

**PERATURAN BUPATI SIDENRENG RAPPANG
NOMOR 9 TAHUN 2025 TENTANG PERUBAHAN
PERATURAN BUPATI NOMOR 14 TAHUN 2024
TENTANG RENCANA KERJA PEMERINTAH DAERAH
KABUPATEN SIDENRENG RAPPANG TAHUN 2025**





BUPATI SIDENRENG RAPPANG
PROVINSI SULAWESI SELATAN

PERATURAN BUPATI SIDENRENG RAPPANG
NOMOR 9 TAHUN 2025
TENTANG
PERUBAHAN ATAS PERATURAN BUPATI NOMOR 14 TAHUN 2024
TENTANG RENCANA KERJA PEMERINTAH DAERAH TAHUN 2025

DENGAN RAHMAT TUHAN YANG MAHA ESA

BUPATI SIDENRENG RAPPANG,

- Menimbang:
- a. bahwa untuk menyesuaikan arah kebijakan pembangunan daerah dengan visi, misi, dan program kepala daerah terpilih, serta program Asta Cita perlu dilakukan Perubahan Rencana Kerja Pemerintah Daerah Tahun 2025;
 - b. bahwa beradasrkan Surat Edaran Menteri Dalam Negeri Nomor 900.1.1/640/SJ tentang Penyesuaian Arah Kebijakan Pembangunan Daerah Melalui Perubahan Rencana Kerja Pemerintah Daerah dan Perubahan Anggaran Pendapatan dan Belanja Daerah Tahun Anggaran 2025;
 - c. bahwa berdasarkan ketentuan Pasal 343 ayat (1) Nomor 86 Tahun 2017 tentang Tata Cara Perencanaan, Pengendalian dan Evaluasi Pembangunan Daerah, Tata Cara Evaluasi Rancangan Peraturan Daerah Tentang Rencana Pembangunan Jangka Panjang Daerah dan Rencana Pembangunan Jangka Menengah Daerah, serta Tata Cara Perubahan Rencana Pembangunan Jangka Panjang Daerah, Rencana Pembangunan Jangka Menengah Daerah dan Rencana Kerja Pemerintah Daerah, Perubahan Rencana Kerja Pemerintah Daerah dan Rencana Kerja Perangkat Daerah dapat dilakukan apabila berdasarkan hasil evaluasi pelaksanaannya dalam tahun berjalan menunjukkan adanya ketidaksesuaian dengan perkembangan keadaan;
 - d. bahwa perubahan rumusan sasaran pembangunan, arah kebijakan pembangunan dan prioritas pembangunan serta asumsi kerangka ekonomi daerah dan kerangka pendanaan serta rencana program dan kegiatan pembangunan daerah yang termuat dalam Peraturan Bupati Nomor 14 Tahun 2024 tentang Penetapan Rencana Kerja Pemerintah Daerah Tahun 2025 sudah tidak sesuai dengan kondisi daerah sehingga perlu diubah;
 - e. bahwa berdasarkan pertimbangan sebagaimana dimaksud dalam huruf a, huruf b, huruf c dan huruf d, perlu menetapkan Peraturan Bupati tentang Perubahan Atas Peraturan Bupati Nomor 14 Tahun 2024 tentang Rencana Kerja Pemerintah Daerah Tahun 2025;

- Mengingat : 1. Pasal 18 ayat (6) Undang-Undang Dasar Negara Republik Indonesia Tahun 1945;
2. Undang-Undang Nomor 23 Tahun 2014 tentang Pemerintahan Daerah (Lembaran Negara Republik Indonesia Tahun 2014 Nomor 244, Tambahan Lembaran Negara Republik Indonesia Nomor 5587) sebagaimana telah diubah beberapa kali terakhir dengan Undang-Undang Nomor 6 Tahun 2023 tentang Penetapan Peraturan Pemerintah Pengganti Undang-Undang Nomor 2 Tahun 2022 tentang Cipta Kerja menjadi Undang-Undang (Lembaran Negara Republik Indonesia Tahun 2023 Nomor 41, Tambahan Lembaran Negara Republik Indonesia Nomor 6856);
 3. Undang-Undang Nomor 143 Tahun 2024 tentang Kabupaten Sidenreng Rappang di Provinsi Sulawesi Selatan (Lembaran Negara Republik Indonesia Tahun 2024 Nomor 329, Tambahan Lembaran Negara Republik Indonesia Nomor 7080);
 4. Peraturan Presiden Nomor 12 Tahun 2025 tentang Rencana Pembangunan Jangka Menengah Nasional Tahun 2025-2029 (Lembaran Negara Republik Indonesia Tahun 2025 Nomor 19);
 5. Peraturan Menteri Dalam Negeri Nomor 86 Tahun 2017 tentang Tata Cara Perencanaan, Pengendalian, dan Evaluasi Pembangunan Daerah, Tata Cara Evaluasi Rancangan Peraturan Daerah tentang Rencana Pembangunan Jangka Panjang Daerah dan Rencana Pembangunan Jangka Menengah Daerah, serta Tata Cara Perubahan Rencana Pembangunan Jangka Panjang Daerah, Rencana Pembangunan Jangka Menengah Daerah dan Rencana Kerja Pemerintah Daerah (Berita Negara Republik Indonesia Tahun 2017 Nomor 1312);
 6. Peraturan Menteri Dalam Negeri Nomor 12 Tahun 2024 tentang Pedoman Penyusunan Rencana Kerja Pemerintah Daerah Tahun 2025 (Berita Negara Republik Indonesia Tahun 2024 Nomor 543);
 7. Peraturan Daerah Provinsi Sulawesi Selatan Nomor 3 Tahun 2022 tentang Rencana Tata Ruang Wilayah Daerah Provinsi Sulawesi Selatan Tahun 2022-2041 (Lembaran Daerah Provinsi Sulawesi Selatan Tahun 2022 Nomor 3, Tambahan Lembaran Daerah Provinsi Sulawesi Selatan Nomor 322);
 8. Peraturan Daerah Provinsi Sulawesi Selatan Nomor 7 Tahun 2024 tentang Rencana Pembangunan Jangka Panjang Daerah Tahun 2025-2045 (Lembaran Daerah Provinsi Sulawesi Selatan Tahun 2024 Nomor 7);
 9. Peraturan Gubernur Sulawesi Selatan Nomor 17 Tahun 2024 tentang Rencana Kerja Pemerintah Daerah Provinsi Sulawesi Selatan Tahun 2025 (Berita Daerah Provinsi Sulawesi Selatan Tahun 2024 Nomor 17);
 10. Peraturan Bupati Sidenreng Rappang Nomor 14 Tahun 2024 tentang Rencana Kerja Pemerintah Daerah Tahun 2025 (Lembaran Daerah Kabupaten Sidenreng Rappang Tahun 2024 Nomor 14);

MEMUTUSKAN:

Menetapkan : PERATURAN BUPATI TENTANG PERUBAHAN ATAS PERATURAN BUPATI NOMOR 14 TAHUN 2024 TENTANG RENCANA KERJA PEMERINTAH DAERAH TAHUN 2025.

Pasal 1

Beberapa ketentuan dalam Peraturan Bupati Nomor 14 Tahun 2024 tentang Rencana Kerja Pemerintah Daerah Tahun 2025 (Berita Daerah Kabupaten Sidenreng Rappang Tahun 2024 Nomor 14) diubah sebagai berikut:

1. Ketentuan Pasal 1 diubah sehingga berbunyi sebagai berikut:

Pasal 1

Dalam Peraturan Bupati ini yang dimaksud dengan:

1. Daerah adalah Kabupaten Sidenreng Rappang.
2. Pemerintah Daerah adalah Bupati sebagai unsur penyelenggara Pemerintahan Daerah yang memimpin pelaksanaan urusan pemerintahan yang menjadi kewenangan Daerah otonom.
3. Pemerintahan Daerah adalah penyelenggaraan Pemerintahan oleh pemerintah daerah dan dewan perwakilan rakyat daerah menurut asas otonomi dan tugas pembantuan dengan prinsip otonomi seluas-luasnya dalam sistem dan prinsip Negara Kesatuan Republik Indonesia dalam Undang-Undang Dasar Negara Republik Indonesia Tahun 1945.
4. Bupati adalah Bupati Sidenreng Rappang.
5. Dewan Perwakilan Rakyat Daerah yang selanjutnya disingkat DPRD adalah Lembaga Perwakilan Rakyat Daerah sebagai unsur penyelenggara Pemerintahan Daerah.
6. Rencana Pembangunan Jangka Menengah Daerah yang selanjutnya disingkat RPJMD adalah dokumen perencanaan Daerah untuk periode 5 (lima) tahun terhitung sejak dilantik sampai dengan berakhirnya masa jabatan Kepala Daerah.
7. Badan Perencanaan Pembangunan Riset dan Inovasi Daerah atau sebutan lain yang selanjutnya disingkat dengan BAPPERIDA adalah Perangkat Daerah yang melaksanakan tugas dan mengoordinasikan penyusunan, pengendalian dan evaluasi pelaksanaan rencana pembangunan Daerah.
8. Perangkat Daerah adalah unsur pembantu Bupati dan Dewan Perwakilan Rakyat Daerah dalam penyelenggaraan Urusan Pemerintahan yang menjadi kewenangan daerah.
9. Rencana Kerja Perangkat Daerah yang selanjutnya disebut Renja Perangkat Daerah adalah dokumen perencanaan Perangkat Daerah untuk periode 1 (satu) tahun.
10. Rencana Kerja Pemerintah Daerah yang selanjutnya disingkat RKPD adalah dokumen perencanaan pembangunan Daerah untuk periode 1 (satu) tahun.
11. Anggaran Pendapatan dan Belanja Daerah Kabupaten Sidenreng Rappang yang selanjutnya disingkat APBD adalah rencana keuangan tahunan Daerah yang ditetapkan dengan Peraturan Daerah.

12. Program adalah penjabaran kebijakan dalam bentuk upaya yang berisi satu atau lebih kegiatan dengan menggunakan sumberdaya yang disediakan untuk mencapai hasil yang terukur sesuai dengan misi.
13. Program Prioritas adalah program strategis yang dilaksanakan oleh Perangkat Daerah sebagai instrument untuk mewujudkan tujuan dan asaran RPJMD yang diperoleh dengan Teknik cascading (penurunan) kinerja.
14. Kegiatan adalah bagian dari program yang dilaksanakan oleh satu atau lebih unit kerja pada Perangkat Daerah sebagai bagian dari pencapaian sasaran secara terukur pada suatu program dan terdiri dari sekumpulan tindakan penggerakan sumberdaya, baik berupa personal, barang modal termasuk peralatan dan teknologi, dana, atau kombinasi dari beberapa atau semua jenis sumberdaya, sebagai masukan (*input*) untuk menghasilkan keluaran (*output*) dalam bentuk barang atau jasa.
15. Sub kegiatan adalah elemen terkecil dari program dan kegiatan yang dilaksanakan oleh pemerintah daerah untuk mencapai tujuan tertentu dalam urusan yang menjadi kewenangan daerah.
16. Perubahan Rencana Kerja dan Anggaran Perangkat Daerah yang selanjutnya disebut Perubahan RKA adalah dokumen perubahan penganggaran tahunan Perangkat Daerah.
17. Perubahan Anggaran Pendapatan dan Belanja Daerah Kabupaten Sidenreng Rappang yang selanjutnya disingkat Perubahan APBD adalah perubahan terhadap rencana keuangan tahunan Daerah yang ditetapkan dengan Peraturan Daerah.
18. Perubahan Rencana Kerja Pemerintah Daerah yang selanjutnya disebut Perubahan RKPD adalah perubahan rencana kerja pembangunan daerah Kabupaten Sidenreng Rappang.
19. Kebijakan Umum APBD yang selanjutnya disingkat KUA adalah dokumen yang memuat kebijakan bidang pendapatan, belanja, dan pembiayaan serta asumsi yang mendasarinya untuk periode 1 (satu) tahun.
20. Prioritas dan Plafon Anggaran Sementara yang selanjutnya disingkat PPAS adalah program prioritas dan patokan batas maksimal anggaran yang diberikan kepada Perangkat Daerah untuk setiap program sebagai acuan dalam penyusunan rencana kerja dan anggaran satuan Kerja Perangkat Daerah.

2. Ketentuan Pasal 2 diubah sehingga berbunyi sebagai berikut:

Pasal 2

Perubahan RKPD Tahun 2025 merupakan hasil evaluasi pelaksanaan RKPD sampai dengan triwulan I Tahun 2025 dan perubahan program dan kegiatan yang akan dilaksanakan pada Tahun 2025.

3. Ketentuan Pasal 3 diubah sehingga berbunyi sebagai berikut:

Pasal 3

- (1) Perubahan RKPD Tahun 2025 sebagaimana dimaksud dalam Pasal 2 memuat:
 - a. pendahuluan;
 - b. evaluasi hasil Triwulan I tahun berkenaan;
 - c. kerangka ekonomi dan keuangan Daerah;
 - d. sasaran dan prioritas pembangunan Daerah;

- e. rencana kerja dan pendanaan Daerah; dan
- f. kinerja penyelenggaraan Pemerintahan Daerah; dan
- g. penutup.

(2) Perubahan RKPD Tahun 2025 sebagaimana dimaksud pada ayat (1) tercantum dalam Lampiran yang merupakan bagian tidak terpisahkan dari Peraturan Bupati ini.

4. Ketentuan Lampiran Peraturan Bupati Nomor 14 Tahun 2024 tentang Rencana Kerja Pemerintah Daerah Tahun 2025 diubah sehingga menjadi sebagaimana tercantum dalam Lampiran yang merupakan bagian tidak terpisahkan dari Peraturan Bupati ini.

Pasal II

Peraturan Bupati ini mulai berlaku pada tanggal diundangkan.

Agar setiap orang mengetahuinya, memerintahkan pengundangan Peraturan Bupati ini dengan penempatannya dalam Berita Daerah Kabupaten Sidenreng Rappang.

Ditetapkan di Pangkajene Sidenreng
pada tanggal 30 Juni 2025



BUPATI SIDENRENG RAPPANG,

SAHARUDDIN ALRIF

Diundangkan di Pangkajene Sidenreng
pada tanggal 30 Juni 2025



SEKRETARIS DAERAH
KABUPATEN SIDENRENG RAPPANG,

ANDRAHMAT SALEH

BERITA DAERAH KABUPATEN SIDENRENG RAPPANG TAHUN 2025 NOMOR 9

Ar

DAFTAR ISI

PERATURAN BUPATI SIDENRENG RAPPANG	
DAFTAR ISI	i
DAFTAR TABEL	iv
DAFTAR GAMBAR	vii
DAFTAR GRAFIK	viii

BAB I PENDAHULUAN BAB I -1	1.1. Latar Belakang B1 – 1 1.2. Dasar Hukum Penyusunan B1 – 4 1.3. Hubungan Antar Dokumen B1 – 5 1.4. Maksud dan Tujuan B1 – 6 1.5. Sistematika Dokumen Perubahan RKPD B1 – 6
BAB II EVALUASI HASIL RKPD SAMPAI TRIWULAN I TAHUN BERKENAAN BAB II -1	2.1. Evaluasi Indikator Kinerja Makro B2 – 1 2.1.1. Pertumbuhan Ekonomi B2 – 2 2.1.2. PDRB Perkapita B2 – 5 2.1.3. Tingkat Pengangguran Terbuka B2 – 7 2.1.4. Tingkat Kemiskinan B2 – 8 2.1.5. Gini Ratio B2 – 10 2.1.6. Indeks Pembangunan Manusia B2 – 12 2.2. Evaluasi Capaian RKPD B2 – 13 2.2.1. Evaluasi Capaian Indikator Kinerja Utama (IKU) B2 – 13 2.2.2. Evaluasi Capaian Indikator Kinerja Kunci (IKK) B2 – 17 2.2.3. Evaluasi Capaian Indikator Kinerja Urusan Pemerintahan B2 – 31 2.2.4. Evaluasi Capaian Penerapan Standar Pelayanan Minimal (SPM) B2 – 50 2.2.5. Evaluasi Capaian Indikator SDGs B2 – 53 2.3. Evaluasi Pelaksanaan RKPD Sampai Triwulan I Tahun 2025 B2 – 73 2.3.1. Capaian Kinerja dan Keuangan Pada Triwulan I Tahun 2025 B2 – 73 2.3.2. Permasalahan/Hambatan Pelaksanaan Kegiatan Triwulan I Tahun 2025 B2 – 76 2.3.3. Upaya Dalam Pencapaian Pelaksanaan RKPD 2025 sampai dengan Triwulan ke I B2 – 77 2.3.4. Rekomendasi Pelaksanaan RKPD 2025 B2 – 77 2.3.5. Capaian Kinerja Penyelarasan Program Nasional/ Tematik

	Provinsi B2 – 78
BAB III KERANGKA EKONOMI DAERAH DAN KEUANGAN DAERAH BAB III -1	3.1. Kebijakan Ekonomi Daerah B3 – 1 3.1.1. Kondisi dan Perubahan Target Indikator Makro Kabupaten Sidenreng Rappang B3 – 1 3.2. Tantangan Perekonomian Daerah B2 – 10 3.2.1. Aspek Eksternal B2 – 10 3.2.2. Aspek Internal B2 – 12 3.2.3. Arah Kebijakan Perekonomian Daerah B2 – 16 3.3. Arah Kebijakan Keuangan Daerah B3 – 19 3.3.1. Perubahan Kebijakan Pendapatan Daerah B3 – 20 3.3.2. Perubahan Kebijakan Belanja Daerah B3 – 26 3.3.3. Perubahan Kebijakan Pembiayaan Daerah B3 – 32
BAB IV PRIORITAS DAN SASARAN PEMBANGUNAN DAERAH BAB IV -1	4.1. Tujuan dan Sasaran Pembangunan B2 – 1 4.2. Prioritas dan Sasaran Pembangunan Tahun 2025 B4 – 6 4.2.1. Tema Pembangunan Nasional Tahun 2025 B4 – 6 4.2.2. Sasaran Pembangunan Nasional Tahun 2025 B4 – 7 4.2.3. Prioritas Pembangunan Nasional Tahun 2025 B4 – 7 4.2.4. Prioritas dan Sasaran Pembangunan Daerah Provinsi Sulawesi Selatan Tahun 2025 B4 – 11 4.2.5. Arah Kebijakan dan Strategi Pembangunan Daerah Provinsi Sulawesi Selatan Tahun 2025 B4 – 13 4.2.6. Prioritas dan Sasaran Pembangunan Kabupaten Sidenreng Rappang Tahun 2025 B4 – 26 4.3. Strategi dan Arah Kebijakan Pembangunan Tahun 2025 B4 – 247 4.3.1. Strategi Pembangunan B4 – 47 4.3.2. Arah Kebijakan Pembangunan Tahun 2025 B4 – 51 4.4. Keselarasan dan Konsistensi Perencanaan Pembangunan Tahun 2025 B2 – 61 4.4.1. Keselarasan Perubahan RKPD Tahun 2025 dengan RPJMD B4 – 61 4.4.2. Keselarasan Prioritas dan Tema Pembangunan dengan Nasional dan Provinsi Sulawesi Selatan B4 – 64 4.4.3. Dukungan Program Prioritas Kabupaten Sidenreng Rappang terhadap Program Nasional dan Provinsi Sulawesi Selatan Tahun 2025 B4 – 68

BAB V RENCANA KERJA DAN PENDANAAN BAB -1	5.1. Kerangka Pendanaan Perubahan RKPD Tahun 2025 B5 – 1 5.2. Program Prioritas Pembangunan Daerah pada Perubahan RKPD Tahun 2025 B5 – 4 5.3. Rencana Program, Kegiatan, dan Sub Kegiatan Perangkat Daerah Perubahan RKPD Tahun 2025 B5 – 23
BAB VI KINERJA PENYELENGGARAAN PEMERINTAHAN DAERAH BAB VI -1	6.1. Indikator Makro Utama (IKU) B6 – 1 6.2. Indikator Kinerja Daerah (IKD) B6 – 2 6.3. Indikator Kinerja Standar Pelayanan Minimal (SPM) B6 – 21 6.4. Indikator Kinerja Tujuan Pembangunan Berkelanjutan/ <i>Sustainable Development Goals (TPB/SDGs) B6 – 30</i>
BAB VII PENUTUP BAB VII - 1	7.1. Kaidah Pelaksanaan B7 – 1 7.2. Kesimpulan B7 – 2
Lampiran-Lampiran	Lampiran I: Rumusan Hasil Penelaahan Pokok-Pokok Pikiran DPRD TA. 2025 untuk RKPD Perubahan Kabupaten Sidenreng Rappang Tahun 2025 -1-

DAFTAR TABEL

BAB II EVALUASI HASIL RKPD SAMPAI TRIWULAN I TAHUN BERKENAAN

Tabel 2.1	: Indikator Makro Kabupaten Sidenreng Rappang Tahun 2020-2024.....	2
Tabel 2.2	: Pertumbuhan Ekonomi Kabupaten Sidenreng Rappang, Provinsi Sulawesi Selatan, Dan Nasional (2020-2024).....	3
Tabel 2.3	: Perbandingan Pertumbuhan Ekonomi Kabupaten Sidenreng Rappang.....	4
Tabel 2.4	: Laju Pertumbuhan PDRB Kabupaten Sidenreng Rappang Berdasarkan Lapangan Usaha Tahun 2020-2024 (%).....	4
Tabel 2.5	: PDRB Per Kapita dan PDB per kapita ADHB Kabupaten Sidenreng Rappang, Provinsi Sulawesi Selatan, Dan Nasional Tahun 2020-2024 (Juta Rupiah).....	6
Tabel 2.6	: Perbandingan Tingkat Pengangguran Terbuka Nasional, Provinsi Sulawesi Selatan, dan Nasional 2020-2024 (%).....	7
Tabel 2.7	: Perbandingan Tingkat Pengangguran Terbuka Kabupaten Sidenreng Rappang dengan Wilayah Ajatappareng (%).....	8
Tabel 2.8	: Gini Rasio Kabupaten Sidenreng Rappang, Provinsi Sulawesi Selatan, Dan Nasional Tahun 2020-2024.....	11
Tabel 2.9	: Capaian Indikator Kinerja Utama RKPD Tahun 2024.....	15
Tabel 2.10	: Capaian Indikator Kinerja Kunci Tahun 2024.....	17
Tabel 2.11	: Capaian Indikator Kinerja Urusan Pemerintahan Tahun 2020-2024.....	31
Tabel 2.12	: Capaian Indikator SPM Tahun 2023 –2024.....	50
Tabel 2.13	: Capaian target indikator Tujuan Pembangunan Berkelanjutan atau Sustainable Development Goals (TPB/SDG's).....	55
Tabel 2.14	: Rata-Rata Tingkat Capaian Kinerja dan Anggaran Perangkat Daerah Triwulan I Tahun 2025.....	74

BAB III KERANGKA EKONOMI DAERAH DAN KEUANGAN DAERAH

Tabel 3.1	: Pertumbuhan Ekonomi Sidenreng Rappang (Target RPJMD Tahun 2025, Target RKPD Pokok Tahun 2025, Target Perubahan RKPD Tahun 2025 Dan Capaian Tahun 2024).....	8
Tabel 3.2	: Inflasi Sidenreng Rappang (Target RPJMD Tahun 2025, Target RKPD Pokok Tahun 2025, Target Perubahan RKPD Tahun 2025 Dan Capaian Tahun 2024).....	9
Tabel 3.3	: Tingkat Pengangguran Terbuka Sidenreng Rappang (Target RPJMD Tahun 2025, Target RKPD Pokok Tahun 2025, Target Perubahan RKPD Tahun 2025 Dan Capaian Tahun 2024).....	9
Tabel 3.4	: Tingkat Kemiskinan Sidenreng Rappang (Target RPJMD Tahun 2025, Target RKPD Pokok Tahun 2025, Target Perubahan RKPD Tahun 2025 Dan Capaian Tahun 2024).....	10
Tabel 3.5	: Gini Rasio Sidenreng Rappang (Target RPJMD Tahun 2025, Target RKPD Pokok Tahun 2025, Target Perubahan RKPD Tahun 2025 Dan Capaian Tahun 2024).....	10
Tabel 3.6	: Nilai Pdrb Kabupaten Sidenreng Rappang Menurut Lapangan Usaha Atas Dasar Harga Berlaku Dan Konstan 2010 Tahun 2022-2024 (Miliar Rupiah).....	14

Tabel 3.7	: Laju Pertumbuhan Dan Struktur PDRB Kabupaten Sidenreng Rappang Menurut Lapangan Usaha Tahun 2022-2024 (Persen)	15
Tabel 3.8	: Target Dan Perubahan Pencapaian Indikator Ekonomi Makro Kabupaten Sidenreng Rappang Tahun 2025	19
Tabel 3.9	: Realisasi Pendapatan Daerah Sampai Dengan Triwulan I Tahun 2025.....	23
Tabel 3.10	: Target Perubahan Pendapatan Daerah Kabupaten Sidenreng Rappang Tahun Anggaran 2025.....	25
Tabel 3.11	: Realisasi Belanja Daerah Sampai Dengan Triwulan I Tahun 2025.....	29
Tabel 3.12	: Target Perubahan Belanja Daerah Kabupaten Sidenreng Rappang Tahun Anggaran 2025	31
Tabel 3.13	: Kewajiban Kabupaten Sidenreng Rappang Tahun 2022 S/D Tahun 2024	33
Tabel 3.14	: Realisasi Belanja Daerah Sampai Dengan Triwulan I Tahun 2025.....	33
Tabel 3.15	: Target Perubahan Pembiayaan Daerah Kabupaten Sidenreng Rappang Tahun Anggaran 2025.....	35
Tabel 3.16	: Perubahan Pagu Belanja Perangkat Daerah Kabupaten Sidenreng Rappang Tahun Anggaran 2025.....	36

BAB IV PRIORITAS DAN SASARAN PEMBANGUNAN DAERAH

Tabel 4.1	: Visi, Misi, Tujuan Dan Sasaran, serta Indikator dan Target Kinerja Perubahan RKPD Tahun 2025.....	4
Tabel 4.2	: Highlight Indikasi Intervensi Di Provinsi Sulawesi Selatan (Kabupaten Sidenreng Rappang)	8
Tabel 4.3	: Arah Kebijakan dan Strategi Pembangunan Provinsi Sulawesi Selatan Tahun 2025	13
Tabel 4.4	: Keselarasan Prioritas Pembangunan Daerah Dengan Program Unggulan Kepala Daerah	27
Tabel 4.5	: Prioritas Pembangunan, Tujuan dan Sasaran Beserta Target dan Indikator Pada Perubahan RKPD 2025.....	30
Tabel 4.6	: Prioritas Pembangunan, Tujuan dan Sasaran Beserta Program Prioritas Pembangunan Perubahan RKPD 2025	36
Tabel 4.7	: Tujuan, Sasaran, Arah Kebijakan Dan Strategi Pembangunan Tahun 2025.....	53
Tabel 4.8	: Keselarasan Prioritas Pembangunan RPJMD 2025-2029 Dengan Prioritas Pembangunan Perubahan RKPD 2025	62
Tabel 4.9	: Keselarasan Prioritas Nasional Asta Cita Dengan Prioritas Pembangunan Kabupaten Sidenreng Rappang.....	65
Tabel 4.10	: Keselarasan Prioritas Provinsi Sulawesi Selatan Dengan Prioritas Pembangunan Kabupaten Sidenreng Rappang	67
Tabel 4.11	: Dukungan Daerah Terhadap Prioritas Nasional (Asta Cita) Tahun 2025	70
Tabel 4.12	: Dukungan Daerah Terhadap Program Nasional Dan Provinsi Sulawesi Selatan.....	142

BAB V RENCANA KERJA DAN PENDANAAN

Tabel 5.1	: Kerangka Pendanaan RKPD Pokok 2025, APBD Pokok Tahun 2025 dan Perubahan RKPD Tahun 2025	1
-----------	---	---

Tabel 5.2 : Program Prioritas Pembangunan Daerah Tahun 2025	5
Tabel 5.3 : Perubahan Rencana Kerja Pemerintah Daerah (RKPD) Kabupaten Sidenreng Rappang Tahun 2025.....	24

BAB VI KINERJA PENYELENGARAAN PEMERINTAHAN DAERAH

Tabel 6.1 : Perubahan Indikator Kinerja Utama Tahun 2025.....	1
Tabel 6.2 : Target Indikator Makro Kabupaten Sidenreng Rappang Perubahan Tahun 2025.....	3
Tabel 6.3 : Target Indikator Kinerja Daerah (IKD) Perubahan RKPD Tahun 2025	4
Tabel 6.4 : Target Indikator Standar Pelayanan Minimal Kabupaten Sidenreng Rappang Tahun 2025.....	21
Tabel 6.5 : Penerapan SPM Kedalam Program, Kegiatan Dan Sub Kegiatan Perangkat Daerah.	25
Tabel 6.6 : Target Indikator TPB/SDG's Kabupaten Sidenreng Rappang Tahun 2025	32

DAFTAR GAMBAR

BAB IV PRIORITAS DAN SASARAN PEMBANGUNAN DAERAH

Gambar 4.1 : Prioritas Pembangunan Nasional Asta Cita	6
Gambar 4.2 : Sasaran Pembangunan Nasional Tahun 2025.....	7
Gambar 4.3 : Prioritas Nasional Rkp Tahun 2025.....	8
Gambar 4.4 : Keselarasan Tema Pembangunan Tahun 2025	68

DAFTAR GRAFIK

BAB II EVALUASI HASIL RKPD SAMPAI TRIWULAN I TAHUN BERKENAAN

Grafik 2.1	: Pertumbuhan Ekonomi Dan Lima Lapangan Usaha Utama Kabupaten Sidenreng Rappang Tahun 2020–2024	5
Grafik 2.2	: PDRB Per Kapita/PDB Kabupaten/Kota di Provinsi Sulawesi Selatan Tahun 2024	6
Grafik 2.3	: Persentase Penduduk Miskin Nasional, Provinsi Sulawesi Selatan, Dan Kabupaten Sidenreng Rappang Tahun 2020-2024	9
Grafik 2.4	: Tingkat Kemiskinan Kabupaten Sidenreng Rappang Dan Kabupaten/ Kota di Provinsi Sulawesi Selatan Tahun 2024.....	9
Grafik 2.5	: Garis Kemiskinan di Kabupaten Sidenreng Rappang Tahun 2020–2024.....	10
Grafik 2.6	: Indeks Gini Kabupaten Sidenreng Rappang dan Kabupaten/ Kota di Provinsi Sulawesi Selatan Tahun 2024	11
Grafik 2.7	: Indeks Pembangunan Manusia Kabupaten Sidenreng Rappang, Provinsi Sulawesi Selatan, dan Nasional Tahun 2020-2024.....	12
Grafik 2.8	: Perbandingan IPM Kabupaten Sidenreng Rappang Dengan Kabupaten/ Kota Lainnya di Provinsi Sulawesi Selatan Tahun 2024.....	13



LAMPIRAN
PERATURAN BUPATI SIDENRENG RAPPANG
NOMOR 9 TAHUN 2025 TENTANG PERUBAHAN
ATAS PERATURAN BUPATI NOMOR 14 TAHUN
2024 TENTANG RENCANA KERJA PEMERINTAH
DAERAH TAHUN 2025

BAB I

PENDAHULUAN

1.1. Latar Belakang

Perencanaan Pembangunan merupakan proses dinamis yang disesuaikan dengan perkembangan permasalahan dan isu strategis terkini. Perkembangan dan dinamika kondisi perekonomian maupun adanya kebijakan nasional yang membutuhkan penyesuaian, menyebabkan perencanaan pembangunan perlu dilakukan penyesuaian. Pemerintah Kabupaten Sidenreng Rappang telah menetapkan Peraturan Bupati Sidenreng Rappang Nomor 14 tahun 2024 tentang Rencana Kerja Pemerintah Daerah Kabupaten Sidenreng Rappang Tahun 2025 yang menjadi acuan seluruh Perangkat Daerah di lingkungan Pemerintah Kabupaten Sidenreng Rappang pada tahun 2025. Namun, karena munculnya beberapa permasalahan serta perkembangan dan dinamika dalam skala nasional maupun regional yang memerlukan penyesuaian maka perlu disusun Perubahan Rencana Kerja Pemerintah Daerah Tahun 2025.

Kabupaten Sidenreng Rappang atau disingkat Sidrap merupakan salah satu kabupaten di Provinsi Sulawesi Selatan. Kabupaten Sidrap terkenal dengan kombinasi potensi pertanian, energi terbarukan, peternakan, hingga pariwisata yang menjadikannya salah satu daerah strategis dalam pembangunan regional Sulawesi Selatan. Sidrap dikenal sebagai lumbung padi Sulawesi Selatan, bahkan termasuk salah satu daerah dengan produksi beras tertinggi di Indonesia. Sistem irigasi yang memadai dan lahan pertanian yang subur menjadikan daerah ini sebagai pusat pertanian yang sangat potensial. Selain padi, komoditas jagung, kacang hijau, dan hortikultura juga berkembang pesat. Di sektor peternakan, Sidrap merupakan sentra pengembangan sapi potong dan ayam petelur. Ribuan peternak mandiri dan perusahaan besar di bidang peternakan telah menjadikan Sidrap sebagai pemasok utama daging dan telur ke berbagai wilayah di Sulawesi. Di sektor energi terbarukan, Sidrap memiliki Pembangkit Listrik Tenaga Bayu (PLTB), yaitu pembangkit listrik tenaga angin pertama dan terbesar di Indonesia. PLTB tidak hanya menjadi sumber energi ramah lingkungan, tetapi juga simbol kemajuan dan investasi hijau di daerah. Walaupun belum sepenuhnya tergarap maksimal, sektor pariwisata Sidrap menyimpan keindahan alam dan budaya yang patut dikembangkan. Wisata Danau Sidenreng, Puncak Bila, dan potensi agrowisata di dataran tinggi dapat menjadi daya tarik tersendiri. Selain itu, nilai-nilai budaya dari masyarakat Bugis yang kuat juga menjadikan Sidrap kaya akan warisan kearifan lokal. Kualitas sumber daya manusia terus berkembang dengan adanya lembaga pendidikan dari tingkat dasar hingga perguruan tinggi. Pemerintah daerah terus mendorong pengembangan pendidikan vokasi dan pelatihan kerja untuk



menunjang sektor pertanian, peternakan, dan energi. Di bidang infrastruktur dan investasi, pemerintah Kabupaten Sidrap berusaha melakukan peningkatan infrastruktur jalan, irigasi, dan konektivitas digital dan diharapkan semakin terbuka terhadap investasi. Pemerintah daerah aktif memfasilitasi iklim investasi yang kondusif, terutama di bidang agribisnis, energi, dan industri pengolahan hasil pertanian. Jika dikembangkan secara terintegrasi, pertanian, energi terbarukan, peternakan, dan pariwisata menjadi sektor unggulan yang dapat mendorong kemajuan Kabupaten Sidrap, memperkuat perekonomian Sulawesi Selatan, dan ikut menopang agenda pembangunan nasional, khususnya dalam bidang pangan, energi bersih, dan industri berbasis sumber daya lokal.

Berdasarkan Pasal 9 ayat (1) Permendagri Nomor 12 Tahun 2024 tentang Pedoman Penyusunan Rencana Kerja Pemerintah Daerah Tahun 2025, perubahan RKPD dilakukan berdasarkan hasil evaluasi pelaksanaan RKPD tahun berjalan menunjukkan adanya ketidaksesuaian, meliputi:

- a. Perkembangan yang tidak sesuai dengan asumsi prioritas pembangunan daerah, kerangka ekonomi Daerah dan keuangan Daerah, rencana program, kegiatan dan sub kegiatan; dan/atau
- b. Keadaan yang menyebabkan saldo sisa lebih pembiayaan anggaran tahun sebelumnya, harus digunakan untuk tahun berjalan, yang menimbulkan penambahan dan/atau pengurangan program, kegiatan dan/atau sub kegiatan baru dalam perubahan RKPD Tahun 2025.

Selain itu, berdasarkan Surat Edaran Nomor 900.1.1/640/SJ tentang Penyesuaian Arah Kebijakan Pembangunan Daerah Melalui Perubahan Rencana Kerja Pemerintah Daerah dan Perubahan Anggaran Pendapatan dan Belanja Daerah Tahun Anggaran 2025 menjelaskan bahwa Pemerintah daerah segera menyesuaikan arah kebijakan pembangunan daerah dengan visi, misi, dan program kepala daerah terpilih, serta program Asta Cita ke dalam perubahan RKPD Tahun 2025 dan Perubahan APBD TA 2025.

Perubahan arah kebijakan pembangunan daerah sebagaimana dimaksud agar memastikan beberapa tema atau isu pembangunan yang menjadi prioritas nasional antara lain Penguatan sumber daya manusia, pendidikan, dan kesehatan; Program Makan Bergizi Gratis (MBG); Pencegahan *stunting* dan kemiskinan ekstrem; Pengendalian Inflasi di daerah; Peningkatan pertumbuhan perekonomian daerah; Dukungan Swasembada pangan; dan Pengembangan industri kerajinan dan memfasilitasi dalam mempromosikan dan memasarkan hasil industri kerajinan Usaha Mikro, Kecil dan Menengah (UMKM).

Evaluasi pelaksanaan Rencana Kerja Pemerintah Daerah (RKPD) bertujuan untuk mengukur sejauh mana target-target yang telah ditetapkan dapat tercapai dan untuk mengidentifikasi kendala serta hambatan yang dihadapi dalam pelaksanaan program.

Perubahan RKPD Tahun 2025 perlu memperhatikan visi, misi, dan program Kepala Daerah terpilih dan memperhatikan hasil kesepakatan bersama antara kepala daerah dan ketua DPRD tentang penambahan kegiatan dan/atau sub kegiatan baru pada KUA dan PPAS.

Dokumen Perubahan RKPD selanjutnya menjadi acuan dalam penyusunan perubahan Rencana Kerja Perangkat Daerah (Renja PD), serta menjadi landasan penyusunan Kebijakan Umum Perubahan Anggaran (KUPA) dan Prioritas Plafon Anggaran Sementara Perubahan (PPASP) Tahun 2025 yang akan



disepakati bersama Bupati dengan Dewan Perwakilan Rakyat Daerah (DPRD). Lebih lanjut dokumen KUPA-PPASP Tahun 2025 yang telah disepakati tersebut akan dituangkan ke dalam bentuk Nota Kesepakatan dan menjadi dasar di dalam Penyusunan Rancangan Perubahan Anggaran Pendapatan dan Belanja Daerah (P-APBD) Tahun Anggaran 2025.

Upaya strategis dan sangat penting dalam perencanaan pembangunan suatu daerah menjadi pedoman dalam melihat arah pembangunan dengan mempertimbangkan pada potensi dan sumber daya suatu daerah. Perencanaan pembangunan daerah adalah proses tahapan kegiatan persiapan yang melibatkan berbagai unsur pemangku kepentingan dalam rangka pemanfaatan dan pengalokasian sumber daya yang ada dalam kurun waktu tertentu untuk meningkatkan kesejahteraan masyarakat di lingkungan daerah/kawasan. Perencanaan pembangunan daerah memegang peranan yang sangat penting dalam mendorong pembangunan daerah. Ketika rencana itu diimplementasikan, hal tersebut akan memberikan arah dan fokus untuk pembangunan yang akan berdampak pada pelaksanaan pembangunan. Upaya tersebut diharapkan dapat meningkatkan efektifitas dan efisiensi serta dapat mencapai tujuan dalam pembangunan daerah. Sebagaimana hal tersebut, rencana pembangunan menjadi dasar atau acuan pelaksanaan pembangunan di kemudian hari.

Perubahan RKPD Tahun 2025 mengacu pada Rancangan Akhir RPJMD Tahun 2025-2029 untuk mencapai Visi RPJMD Kabupaten Sidenreng Rappang Tahun 2025-2029, yaitu **“Sidenreng Rappang Maju dan Sejahtera”**. Perubahan RKPD Tahun 2025 dilakukan dengan berdasar pada Undang-Undang Nomor 23 Tahun 2014 tentang Pemerintahan Daerah dan Peraturan Menteri Dalam Negeri Nomor 86 Tahun 2017 Tentang Tata Cara Perencanaan, Pengendalian dan Evaluasi Pembangunan Daerah, Tata Cara Evaluasi Rancangan Peraturan Daerah Tentang Rencana Pembangunan Jangka Panjang Daerah Dan Rencana Pembangunan Jangka Menengah Daerah, Serta Tata Cara Perubahan Rencana Pembangunan Jangka Panjang Daerah, Rencana Pembangunan Jangka Menengah Daerah, Dan Rencana Kerja Pemerintah Daerah.

Dengan demikian, proses Perubahan RKPD Kabupaten Sidenreng Rappang Tahun 2025 dilakukan dengan mendasarkan pada:

1. Kerangka ekonomi dan keuangan daerah;
2. Target sasaran pembangunan Daerah;
3. Prioritas pembangunan Daerah;
4. Penambahan dan/atau pengurangan program dan kegiatan perangkat Daerah; dan
5. Target kinerja penyelenggaraan pemerintahan Daerah.

Proses penyusunan dokumen Perubahan RKPD Kabupaten Sidenreng Rappang Tahun 2025 meliputi: (1) penyusunan rancangan Perubahan RKPD; (2) perumusan rancangan akhir perubahan RKPD; dan (3) penetapan perubahan RKPD. Perubahan RKPD Tahun 2025 selanjutnya menjadi pedoman perubahan Renja Perangkat Daerah Tahun 2025. Dalam pelaksanaannya, proses perubahan ini melibatkan seluruh Perangkat Daerah, kabupaten/kota dan memberi ruang bagi POKIR DPRD.



Perubahan Rencana Kerja Pemerintah Daerah (RKPD) Kabupaten Sidenreng Rappang Tahun 2025 disusun dengan memperhatikan hasil evaluasi target dan capaian pembangunan tahun 2025 sampai dengan tahun berjalan (Triwulan I). Sebagai gambaran untuk capaian Indikator Ekonomi Makro Kabupaten Sidenreng Rappang Tahun 2025 sampai dengan tahun berjalan (Triwulan I) berdasarkan data capaian tahun 2024 yaitu Pertumbuhan Ekonomi 4,05 persen; Tingkat Kemiskinan 5,02 persen; Gini Rasio 0,319; PDRB Perkapita 59,31 Juta Rupiah; Tingkat Pengangguran Terbuka 3,02 persen; Indeks Pembangunan Manusia 74,81; dan Penurunan Intensitas Emisi GRK sebesar 3,04 persen (Sidenreng Rappang Dalam Angka, 2025).

1.2. Dasar Hukum Penyusunan

Peraturan perundang-undangan yang mendasari penyusunan Perubahan RKPD Kabupaten Sidenreng Rappang Tahun 2025, sebagai berikut:

1. Pasal 18 ayat (6) Undang-Undang Dasar Negara Republik Indonesia Tahun 1945;
2. Undang-Undang Nomor 25 Tahun 2004 tentang Sistem Perencanaan Pembangunan Nasional (Lembaran Negara Republik Indonesia Tahun 2004 Nomor 104, Tambahan Lembaran Negara Republik Indonesia Nomor 4421);
3. Undang-Undang Nomor 23 Tahun 2014 tentang Pemerintahan Daerah (Lembaran Negara Republik Indonesia Tahun 2014 Nomor 244, Tambahan Lembaran Negara Republik Indonesia Nomor 5587) sebagaimana telah diubah beberapa kali terakhir dengan Undang-Undang Nomor 6 Tahun 2023 tentang Penetapan Peraturan Pemerintah Pengganti Undang-Undang Nomor 2 Tahun 2022 tentang Cipta Kerja menjadi Undang-Undang (Lembaran Negara Republik Indonesia Tahun 2023 Nomor 41, Tambahan Lembaran Negara Republik Indonesia Nomor 6856);
4. Undang-Undang Nomor 143 Tahun 2024 tentang Kabupaten Sidenreng Rappang di Provinsi Sulawesi Selatan (Lembaran Negara Republik Indonesia Tahun 2024 Nomor 329, Tambahan Lembaran Negara Republik Indonesia Nomor 7080);
5. Peraturan Presiden Nomor 12 Tahun 2025 tentang Rencana Pembangunan Jangka Menengah Nasional Tahun 2025-2029 (Lembaran Negara Republik Indonesia Tahun 2025 Nomor 19);
6. Peraturan Menteri Dalam Negeri Nomor 86 Tahun 2017 tentang Tata Cara Perencanaan, Pengendalian, dan Evaluasi Pembangunan Daerah, Tata Cara Evaluasi Rancangan Peraturan Daerah tentang Rencana Pembangunan Jangka Panjang Daerah dan Rencana Pembangunan Jangka Menengah Daerah, serta Tata Cara Perubahan Rencana Pembangunan Jangka Panjang Daerah, Rencana Pembangunan Jangka Menengah Daerah dan Rencana Kerja Pemerintah Daerah (Berita Negara Republik Indonesia Tahun 2017 Nomor 1312);
7. Peraturan Menteri Dalam Negeri Nomor 12 Tahun 2024 tentang Pedoman Penyusunan Rencana Kerja Pemerintah Daerah Tahun 2025 (Berita Negara Republik Indonesia Tahun 2024 Nomor 543);
8. Peraturan Daerah Provinsi Sulawesi Selatan Nomor 3 Tahun 2022 tentang Rencana Tata Ruang



- Wilayah Daerah Provinsi Sulawesi Selatan Tahun 2022-2041 (Lembaran Daerah Provinsi Sulawesi Selatan Tahun 2022 Nomor 3, Tambahan Lembaran Daerah Provinsi Sulawesi Selatan Nomor 322);
9. Peraturan Daerah Provinsi Sulawesi Selatan Nomor 7 Tahun 2024 tentang Rencana Pembangunan Jangka Panjang Daerah Tahun 2025-2045 (Lembaran Daerah Provinsi Sulawesi Selatan Tahun 2024 Nomor 7);
 10. Peraturan Gubernur Sulawesi Selatan Nomor 13 Tahun 2023 tentang Perubahan Rencana Pembangunan Daerah Tahun 2024-2026 (Berita Daerah Provinsi Sulawesi Selatan Tahun 2023 Nomor 13);
 11. Peraturan Gubernur Sulawesi Selatan Nomor 19 Tahun 2024 tentang Perubahan Rencana Kerja Pemerintah Daerah Provinsi Sulawesi Selatan Tahun 2024 (Berita Daerah Provinsi Sulawesi Selatan Tahun 2024 Nomor 19);
 12. Peraturan Daerah Sidenreng Rappang Nomor 5 Tahun 2012 tentang Rencana Tata Ruang Wilayah Kabupaten Sidenreng Rappang Tahun 2012-2032 (Lembaran Daerah Kabupaten Sidenreng Rappang Tahun 2012 Nomor 5, Tambahan Lembaran Daerah Kabupaten Sidenreng Rappang Nomor 26);
 13. Peraturan Daerah Sidenreng Rappang Nomor 5 Tahun 2024 tentang Rencana Rencana Pembangunan Jangka Panjang Daerah Tahun 2025-2045 (Lembaran Daerah Kabupaten Sidenreng Rappang Tahun 2024 Nomor 5);
 14. Peraturan Bupati Sidenreng Rappang Nomor 14 Tahun 2024 tentang Rencana Kerja Pemerintah Daerah Tahun 2025 (Lembaran Daerah Kabupaten Sidenreng Rappang Tahun 2024 Nomor 14).

1.3. Hubungan Antar Dokumen

Perubahan RKPD merupakan penjabaran dari Rancangan Akhir RPJMD Kabupaten Sidenreng Rappang Tahun 2025-2029, dengan mengacu pada Peraturan Presiden Nomor 12 Tahun 2025 tentang Rencana Pembangunan Jangka Menengah Nasional (RPJMN) Tahun 2025-2029, Rencana Kerja Pemerintah Tahun 2025 serta Rancangan Akhir RPJMD Provinsi Sulawesi Selatan Tahun 2025-2029.

Penyusunan Perubahan RKPD ditujukan sebagai upaya untuk mewujudkan perencanaan pembangunan daerah yang sinergi antara perencanaan pembangunan nasional, provinsi dan kabupaten/kota. Oleh karena itu, substansi dokumen ini harus selaras dengan dokumen perencanaan tingkat pusat dan dokumen perencanaan provinsi serta memperhatikan dokumen-dokumen perencanaan di kabupaten/kota sehingga terjadi sinergitas perencanaan pembangunan nasional, provinsi dan kabupaten/kota.

Hubungan Perubahan RKPD Kabupaten Sidenreng Rappang tahun 2025 dengan dokumen perencanaan lainnya, antara lain:

- a. Perubahan RKPD Kabupaten Sidenreng Rappang Tahun 2025 dengan Perubahan RKPD Provinsi Sulawesi Selatan Tahun 2025 dan Rencana Kerja Pemerintah (RKP) Tahun 2025 merupakan sinergitas terutama menyangkut tujuan dan sasaran pembangunan, prioritas program dan kegiatan.



Keterkaitan Perubahan RKPD Kabupaten Sidenreng Rappang dengan Perubahan RKPD Provinsi Sulawesi Selatan dan RKP Tahun 2025 juga menyangkut sinergi dan sinkronisasi kebijakan Pemerintah Kabupaten Sidenreng Rappang dengan Kebijakan Pemerintah Provinsi dan Pemerintah Pusat dalam mendukung Pembangunan Nasional;

- b. Perubahan RKPD Kabupaten Sidenreng Rappang Tahun 2025 dan dokumen Rancangan Akhir RPJMD Kabupaten Sidenreng Rappang Tahun 2025-2029 merupakan penjabaran yang lebih nyata, operasional dan terukur serta merupakan pelaksanaan tahun pertama RPJMD Kabupaten Sidenreng Rappang Tahun 2025-2029.
- c. Perubahan RKPD Kabupaten Sidenreng Rappang Tahun 2025 dan Dokumen Perubahan Rencana Kerja Perangkat Daerah Tahun 2025 merupakan satu kesatuan yang memuat kebijakan program dan kegiatan sesuai dengan tugas pokok dan fungsi setiap perangkat daerah.

1.4. Maksud dan Tujuan

Maksud disusunnya Perubahan RKPD Kabupaten Sidenreng Rappang Tahun 2025 adalah untuk mewujudkan sinergitas antara perencanaan, penganggaran, pelaksanaan, evaluasi dan pengawasan pembangunan antar wilayah, antar sektor pembangunan dan antar tingkat pemerintahan serta mewujudkan efisiensi alokasi berbagai sumber daya dalam pembangunan daerah dan sebagai pedoman dalam penyusunan Rancangan Kebijakan Umum Perubahan APBD (KUPA) serta Rancangan Prioritas dan Plafon Anggaran Sementara Perubahan (PPAS-P).

Adapun tujuan disusunnya Rancangan Perubahan RKPD tahun 2025 adalah untuk:

1. Menjadi pedoman bagi Perangkat Daerah (PD) untuk menyusun Rancangan Perubahan Rencana Kerja Perangkat Daerah (Renja-PD) Tahun 2025;
2. Memelihara konsistensi antara capaian tujuan perencanaan strategis jangka menengah dengan output/keluaran dalam perencanaan dan penganggaran tahunan pembangunan daerah;
3. Mengukur kinerja penyelenggaraan fungsi dan urusan wajib dan pilihan pemerintahan daerah melalui capaian target kinerja program dan kegiatan pembangunan;
4. Menyediakan informasi bagi pemenuhan laporan evaluasi penyelenggaraan pemerintahan daerah yang perlu disampaikan kepada pemerintah;
5. Mewujudkan efisiensi dan efektifitas dalam perencanaan alokasi sumberdaya dalam pembangunan daerah;
6. Menjadi acuan bagi seluruh pelaku pembangunan dalam melakukan penyesuaian prioritas program dan kegiatan tahun 2025; dan
7. Sebagai instrumen dalam melakukan evaluasi kinerja penyelenggaraan pemerintahan daerah.

1.5. Sistematika Dokumen Perubahan RKPD

Perubahan RKPD Kabupaten Sidenreng Rappang Tahun 2025 disusun dengan sistematika berikut:



BAB I PENDAHULUAN; Pada bagian ini dijelaskan mengenai gambaran umum penyusunan dokumen Perubahan RKPD agar substansi pada bab-bab berikutnya dapat dipahami dengan baik. Pada Sub Bab Latar Belakang mengemukakan pengertian ringkas tentang perubahan RKPD tahun rencana dalam periode dokumen RPJMD, keterkaitan antara dokumen Perubahan RKPD dengan dokumen RPJMD, Renstra Perangkat Daerah, Renja Perangkat Daerah serta tindak lanjutnya dengan proses penyusunan RAPBD. Pada Sub Bab Dasar Hukum Penyusunan memberikan uraian ringkas tentang dasar hukum yang digunakan dalam penyusunan Perubahan RKPD, baik yang berskala nasional maupun lokal. Pada Sub Bab Hubungan Antar Dokumen menjelaskan hubungan Perubahan RKPD dengan dokumen lain yang relevan beserta penjelasannya. Pada Sub Bab Maksud dan Tujuan menjelaskan uraian ringkas tentang tujuan penyusunan dokumen Perubahan RKPD bagi daerah. Pada Sub Bab Sistematika mengemukakan penyusunan dokumen Perubahan RKPD terkait dengan peraturan bab serta garis besar isi setiap bab di dalamnya.

BAB II EVALUASI HASIL TRIWULAN I TAHUN BERKENAAN; Bab ini memuat tentang Evaluasi Pelaksanaan Program dan Kegiatan RKPD Triwulan I Tahun 2025, hasil pengendalian dan evaluasi selama 5 (lima) tahun terakhir, dan Permasalahan Pembangunan Daerah.

BAB III KERANGKA EKONOMI DAN KEUANGAN DAERAH; Bab ini memaparkan rancangan tentang Arah Kebijakan Ekonomi Daerah dan Arah Kebijakan Keuangan Daerah.

BAB IV SASARAN DAN PRIORITAS PEMBANGUNAN DAERAH; Bab ini menguraikan tentang Sasaran Pembangunan Daerah serta Prioritas Pembangunan Daerah.

BAB V RENCANA KERJA DAN PENDANAAN DAERAH; Bab ini memuat rincian program dan kegiatan pokok Perangkat Daerah tahun 2025 dengan indikator kinerja yaitu capaian program daerah, keluaran kegiatan, hasil kegiatan disertai pagu indikatifnya.

BAB VI KINERJA PENYELENGGARAAN PEMERINTAHAN DAERAH; Bab ini menggambarkan penetapan indikator kinerja penyelenggaraan pemerintahan daerah yang bertujuan untuk memberi panduan dalam pencapaian kinerja tahunan, yaitu Indikator Makro, Indikator Kinerja Utama (IKU), Indikator Kinerja Kunci (IKK), Indikator SPM maupun Indikator *Sustainable Development Goals* pada akhir tahun perencanaan.

BAB VII PENUTUP; Bab ini menjelaskan kaidah pelaksanaan dan poin-poin kesimpulan serta harapan berkenaan dengan pelaksanaan Perubahan Rencana Kerja Pemerintah Daerah Kabupaten Sidenreng Rappang Tahun 2025.



BAB II

EVALUASI HASIL RKPd SAMPAI TRIWULAN I TAHUN BERKENAAN

Pelaksanaan evaluasi hasil pelaksanaan RKPd pada tahun berjalan (tahun 2025) menjadi sangat penting untuk dilakukan karena pada perubahan RKPd Tahun 2025 ini, arah kebijakan pembangunan telah menyesuaikan dengan visi, misi dan program unggulan Kepala Daerah dan Wakil Kepala Daerah terpilih Tahun 2025-2030, sehingga dalam pelaksanaannya perlu memperhatikan berbagai aspek strategis dan dinamis. Pelaksanaan evaluasi memiliki signifikansi strategis yang sangat mendalam, terutama dalam konteks perubahan kepemimpinan daerah yang membawa visi, misi, dan program unggulan baru. Proses evaluasi ini tidak sekadar merupakan rutinitas administratif, melainkan merupakan mekanisme kritis untuk mentransformasikan arah kebijakan pembangunan yang selaras dengan semangat dan agenda kepemimpinan baru. Dalam konteks ini, evaluasi menjadi instrumen penting untuk memastikan bahwa setiap program dan kegiatan pembangunan tidak hanya berjalan sesuai dengan prosedur, tetapi juga mampu menangkap esensi visi dan misi kepala daerah terpilih.

Berbagai aspek strategis dan dinamis menjadi fokus utama dalam proses evaluasi ini. Hal ini mencakup kemampuan untuk melakukan sinkronisasi antara program-program yang sedang berjalan dengan arah kebijakan baru, mengidentifikasi ruang-ruang inovasi, serta mengoptimalkan pemanfaatan sumber daya daerah. Evaluasi mendalam diperlukan untuk memahami sejauh mana program-program eksisting masih relevan, atau sebaliknya, memerlukan penyesuaian yang signifikan guna menjawab tantangan dan harapan masyarakat dalam periode kepemimpinan baru. Proses ini melibatkan analisis komprehensif yang tidak hanya melihat capaian target, tetapi juga menilai dampak substantif dari setiap intervensi pembangunan.

2.1. Evaluasi Indikator Kinerja Makro

Indikator kinerja makro pembangunan adalah ukuran-ukuran statistic yang digunakan untuk menilai kondisi ekonomi dan sosial suatu wilayah. Mereka berfungsi sebagai alat ukur yang komprehensif untuk menilai ekonomi, efektivitas kebijakan, dan tingkat kesejahteraan masyarakat. Pemerintah menggunakan indikator-indikator ini sebagai landasan untuk merumuskan kebijakan yang tepat sasaran, mengalokasikan sumber daya secara efisien, dan menetapkan prioritas pembangunan. Indikator makro pembangunan juga berperan dalam meningkatkan transparansi dan akuntabilitas pemerintah kepada masyarakat, serta menyediakan data berharga bagi penelitian akademis dan pengembangan teori ekonomi. Dengan demikian, pemahaman dan penggunaan yang tepat atas indikator makro pembangunan menjadi kunci dalam upaya mencapai pertumbuhan ekonomi yang berkelanjutan dan peningkatan kualitas hidup masyarakat secara menyeluruh.

Kondisi ekonomi Kabupaten Sidenreng Rappang dapat dilihat dari kondisi ekonomi makronya. Ekonomi makro perekonomian yang lebih kompleks dan luas secara menyeluruh, dimana perubahan



ekonomi yang terjadi dapat mempengaruhi banyak masyarakat, perusahaan, pasar. Ekonomi makro dapat digunakan untuk menganalisis cara terbaik untuk memengaruhi target-target kebijaksanaan seperti pertumbuhan ekonomi, stabilitas harga, tenaga kerja dan pencapaian keseimbangan neraca yang berkesinambungan.

Tabel 2.1
Indikator Makro Kabupaten Sidenreng Rappang Tahun 2020-2024

No.	Indikator Kinerja Makro	Satuan	Capaian Tahun					Ket.
			2020	2021	2022	2023	2024	
1	Indeks Pembangunan Manusia (IPM)	Poin	71.2	71.54	72.06	72.71	74.81	
2	Angka Kemiskinan	Persen	5.05	5.04	5.11	5.14	5.02	
3	Tingkat Pengangguran (TPT)	Persen	5.91	4.93	3.56	3.29	3.02	
4	Pertumbuhan Ekonomi	Persen	-0.59	5.54	4.86	3.28	4.05	
5	Ketimpangan Pendapatan (Gini Ratio)	Poin	0.349	0.358	0.354	0.345	0.319	
6	PDRB Perkapita	Juta Rupiah	44.12	47.19	51.00	55.51	59.31	

Sumber: BPS Kabupaten Sidenreng Rappang; Tahun 2020-2024.

Indikator kinerja makro pembangunan Kabupaten Sidenreng Rappang kurun waktu lima tahun (2020-2024) mengalami kenaikan atau pertumbuhan ke arah yang lebih baik diantaranya: (1) Indeks Pembangunan Manusia yang konsisten mengalami pertumbuhan dari angka 71.05 poin Tahun 2019 menjadi 72.71 poin pada Tahun 2023, (2) Tingkat pengangguran terbuka yang menunjukkan tren penurunan yang pada Tahun 2019 mencapai 4.75 persen menjadi 3.29 persen di Tahun 2023, (3) PDRB Perkapita yang bertumbuh selama lima tahun dari angka 46.49 juta rupiah naik menjadi 55.51 juta rupiah di Tahun 2023, sedangkan indikator makro yang mengalami penurunan atau kinerja memburuk antara lain: (1) Angka kemiskinan dengan capaian terakhir Tahun 2023 5.14 persen, tetapi pernah mencapai angka 4.79 persen pada Tahun 2019, (2) Pertumbuhan ekonomi yang pernah mencapai angka terbesar pada Tahun 2021 5.54 persen, turun pada Tahun 2023 menjadi 3.28 persen, (3) Rasio gini dengan capaian terendah pada Tahun 2018 sebesar 0.284 poin, tetapi mengalami kenaikan pada Tahun 2023 dengan nilai 0.345 poin.

2.1.1. Pertumbuhan Ekonomi

Salah satu indikator utama untuk mengukur tingkat kemajuan ekonomi suatu wilayah adalah Produk Domestik Bruto (PDB) di tingkat nasional atau Produk Domestik Regional Bruto (PDRB) di tingkat provinsi atau kabupaten/kota. Nilai PDRB dapat dihitung dengan menggunakan harga berlaku dan harga tahun dasar (konstan). Perubahan PDRB harga konstan dari tahun ke tahun mencerminkan pertumbuhan ekonomi. Laju pertumbuhan ekonomi Kabupaten Sidenreng Rappang selama kurun waktu tahun 2020 hingga 2024 mengalami fluktuatif. Pertumbuhan tertinggi sepanjang periode ini yaitu tahun 2021, dengan nilai sebesar 5,54 persen, hal ini karena adanya kebangkitan perekonomian pasca Covid-19 yakni di tahun 2020 yang berkontraksi -0,59 persen. kemudian turun ke 4,86 persen pada tahun 2022, dan terus



mengalami penurunan menjadi 3,28 persen pada tahun 2023, namun Kembali mendapat nilai positif di tahun 2024 yakni sedikit mengalami percepatan sebesar 4,05 persen.

Pertumbuhan ekonomi Kabupaten Sidenreng Rappang tidak lebih baik bila dibandingkan dengan pertumbuhan ekonomi Provinsi Sulawesi Selatan dan Nasional, yang berada di angka 4,51 persen untuk Provinsi Sulawesi Selatan dan 5,05 persen untuk Nasional di tahun 2023. Hal ini tentu menjadi dorongan serta tantangan bagi pemerintah daerah untuk terus meningkatkan perekonomian dengan memaksimalkan potensi sumber daya yang ada.

Tabel 2.2
Pertumbuhan Ekonomi Kabupaten Sidenreng Rappang, Provinsi Sulawesi Selatan, Dan Nasional (2020-2024)

Indikator	Satuan	Tahun				
		2020	2021	2022	2023	2024
Kab. Sidenreng Rappang	%	-0,59	5,54	4,86	3,28	4,05
Provinsi Sulawesi Selatan	%	-0,7	4,65	5,09	4,51	5,02
Nasional	%	-2,07	3,69	5,31	5,05	5,03

Sumber: BPS Sulawesi Selatan; 2025

Pertumbuhan ekonomi merupakan gambaran kondisi perekonomian daerah pada masa waktu tertentu. Laju pertumbuhan ekonomi menjadi indikator pembangunan ekonomi yang mengukur kenaikan pendapatan suatu wilayah nasional. Pertumbuhan ekonomi di daerah dapat dilihat dari perkembangan Produk Domestik Regional Bruto (PDRB). PDRB menggambarkan kemampuan suatu wilayah untuk menciptakan nilai tambah dari aktivitas ekonomi yang dilakukan pada suatu daerah pada suatu waktu tertentu.

Laju pertumbuhan ekonomi Kabupaten Sidenreng Rappang selama kurun waktu tahun 2020 hingga 2024 mengalami fluktuatif. Pertumbuhan tertinggi sepanjang periode ini yaitu tahun 2021, dengan nilai sebesar 5,54 persen, hal ini karena adanya kebangkitan perekonomian pasca Covid-19 yakni di tahun 2020 yang berkontraksi -0,59 persen. kemudian turun ke 4,86 persen pada tahun 2022, dan terus mengalami penurunan menjadi 3,28 persen pada tahun 2023, namun Kembali mendapat nilai positif di tahun 2024 yakni sedikit mengalami percepatan sebesar 4,05 persen.

Pertumbuhan ekonomi Kabupaten Sidenreng Rappang tidak lebih baik bila dibandingkan dengan pertumbuhan ekonomi Provinsi Sulawesi Selatan dan Nasional, yang berada di angka 4,51 persen untuk Provinsi Sulawesi Selatan dan 5,05 persen untuk Nasional di tahun 2023. Hal ini tentu menjadi dorongan serta tantangan bagi pemerintah daerah untuk terus meningkatkan perekonomian dengan memaksimalkan potensi sumber daya yang ada.

Bila dibandingkan dengan rata-rata pertumbuhan ekonomi daerah tetangga di Ajatappareng yang senilai 4,885 persen, pertumbuhan ekonomi Kabupaten Sidenreng Rappang yang senilai 4,05 persen tidak lebih baik.



Tabel 2.3
Perbandingan Pertumbuhan Ekonomi Kabupaten Sidenreng Rappang dan Daerah Ajatappareng (Persen)

No	Kab/ Kota	PDRB ADHK 2023 (Milyar Rupiah)	PDRB ADHK 2024 (Milyar Rupiah)	Pertumbuhan Ekonomi	Rata-Rata Pertumbuhan Ekonomi Daerah Ajatappareng
1	Pangkep	18.363,59	19.236,71	5	4,885
2	Barru	5.329,31	5.516,25	4,92	
3	Pinrang	14.082,65	14.388,99	5,71	
4	Enrekang	5.065,36	5.183,42	4,54	
5	Parepare	5.468,43	5.680,82	5,09	
6	Sidrap	9.297,02	9.601,72	4,05	

Sumber: BPS Sulawesi Selatan, diolah; 2025

Tabel 2.4
Laju Pertumbuhan PDRB Kabupaten Sidenreng Rappang Berdasarkan Lapangan Usaha Tahun 2020-2024 (%)

Lapangan Usaha PDRB	2020	2021	2022	2023	2024
Pertanian, Kehutanan, dan Perikanan	-4,01	5,38	4,00	0,48	-0,78
Pertambangan dan Penggalian	2,77	9,84	5,98	7,15	6,08
Industri Pengolahan	-1,70	7,13	12,17	8,13	4,71
Pengadaan Listrik, Gas	5,31	10,85	9,09	7,77	4,66
Pengadaan Air	2,14	3,64	7,12	3,20	7,92
Konstruksi	3,16	6,31	0,32	0,47	5,31
Perdagangan Besar dan Eceran, dan Reparasi Mobil dan Sepeda Motor	-2,67	6,77	7,27	6,10	6,37
Transportasi dan Pergudangan	-8,55	6,21	11,56	5,27	6,87
Penyediaan Akomodasi dan Makan Minum	-4,63	11,34	11,90	9,27	5,10
Informasi dan Komunikasi	10,40	6,26	5,11	5,45	7,66
Jasa Keuangan	5,75	6,82	-0,69	-3,71	1,95
Real Estate	0,88	3,09	5,49	7,74	5,98
Jasa Perusahaan	-2,82	4,23	6,78	7,26	12,19
Administrasi Pemerintahan, Pertahanan dan Jaminan Sosial Wajib	0,01	-4,79	-0,01	-0,97	8,96
Jasa Pendidikan	3,28	2,97	2,04	4,23	6,11
Jasa Kesehatan dan Kegiatan Sosial	9,03	5,9	2,23	2,88	9,53
Jasa lainnya	-3,21	6,77	5,92	9,14	13,34
Pertumbuhan PDRB	-0,59	5,44	4,86	3,28	4,05

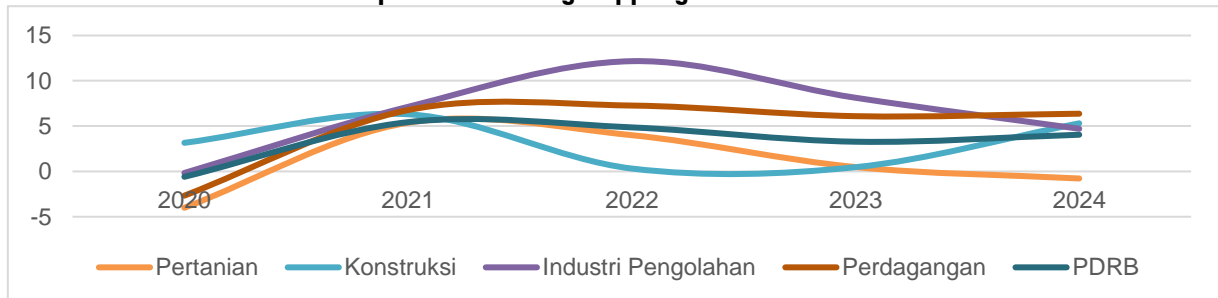
Sumber: BPS Kabupaten Sidenreng Rappang; 2025

Struktur ekonomi Kabupaten Sidenreng Rappang masih memiliki pola yang sama seperti tahun-tahun sebelumnya, dimana sektor pertanian masih mendominasi. Tingginya kontribusi pertanian sebagai sektor andalan menyebabkan ketergantungan besar terhadap sektor ini. Artinya, jika sektor pertanian tumbuh pesat, ekonomi daerah juga ikut berkembang, sebaliknya, jika nilai tambah dari sektor pertanian melambat, maka akan berdampak pula pada pertumbuhan ekonomi daerah. Kabupaten Sidenreng Rappang sedang menghadapi fenomena kedua, di mana nilai tambah lapangan usaha pertanian mengalami perlambatan bahkan kontraksi. Ini menjadi permasalahan serius yang mengganggu stabilitas ekonomi daerah secara keseluruhan. Pada tahun 2020, laju pertumbuhan sektor pertanian terjun bebas



menyentuh angka -4,01 persen, namun di tahun 2021 kembali meningkat menjadi 5,38 persen, setelah itu laju pertumbuhan sektor ini kembali melambat di tahun 2022 dan 2023 masing-masing 4 persen dan 0,48 persen hingga akhirnya pada tahun 2024 terkontraksi menjadi -0,78 persen.

Grafik 2.1
Pertumbuhan Ekonomi dan Lima Lapangan Usaha Utama
Kabupaten Sidenreng Rappang Tahun 2020–2024



Sumber : Badan Pusat Statistik, diolah Tahun 2025

Jika dibandingkan dua periode tersebut, maka tidak terdapat perubahan struktur ekonomi yang signifikan di Kabupaten Sidenreng Rappang selama 5 tahun terakhir. Memang terjadi penurunan kontribusi di sektor pertanian, tetapi dominasi sektor pertanian masih cukup tinggi, yaitu hampir sepertiga dari total PDRB Kabupaten Sidenreng Rappang. Hal ini pula yang membuat Kabupaten Sidenreng Rappang tetap terkenal sebagai lumbung pangan di Provinsi Sulawesi Selatan, khususnya dalam produksi beras. Terlepas dari sejumlah permasalahan yang melanda sektor pertanian, Kabupaten Sidenreng Rappang masih menjadi pemasok beras, tidak hanya di dalam wilayah Provinsi Sulawesi Selatan, tetapi daerah lain di luar Provinsi Sulawesi Selatan.

Pertumbuhan sektor industri pengolahan yang mencapai 12,17 persen di tahun 2022 menorehkan catatan tertinggi dalam kontribusinya terhadap pertumbuhan ekonomi untuk 5 tahun terakhir. Pertumbuhan sektor ini mencerminkan dinamika ekonomi yang kompleks. Pada tahun 2020, sektor ini sempat mengalami kontraksi di angka -1,7 persen, namun sektor ini berhasil meningkat pada tahun 2021 dengan pertumbuhan sebesar 7,13 persen dan kembali mengalami peningkatan yang paling signifikan dimana pertumbuhannya mencapai 12,17 persen. Namun peningkatan ini tidak berlanjut yakni di tahun 2023 mengalami perlambatan yaitu di angka 8,13 persen hingga akhirnya pada tahun 2024 pertumbuhan sektor ini mencapai 4,71 persen.

2.1.2. PDRB Perkapita

Capaian PDRB Kabupaten Sidenreng Rappang terus menunjukkan peningkatan selama 17 tahun terakhir. Hal ini juga terjadi pada capaian PDRB per kapita, yang mengukur besarnya PDRB harga nominal per satuan penduduk. Suatu wilayah bisa tinggi PDRB-nya dibanding wilayah lainnya karena jumlah penduduknya lebih banyak. Hal ini karena jumlah penduduk dapat berkontribusi pada PDRB melalui sisi produksi dan konsumsi. Dari sisi produksi, penduduk bisa menjadi faktor produksi sehingga semakin banyak jumlah penduduk, maka semakin banyak pula produksi barang dan jasa. Sementara dari sisi



pengeluaran, jumlah penduduk bisa mendorong peningkatan permintaan agregat melalui besarnya konsumsi yang dilakukan.

PDRB perkapita Kabupaten Sidenreng Rappang selama periode 2020 hingga 2024 menunjukkan pola peningkatan tiap tahunnya. Pada tahun 2020 masyarakat menikmati standar hidup yang relatif tinggi dengan rata-rata penduduk memperoleh kue ekonomi sebesar Rp 44,12 juta, kemudian meningkat pada tahun 2021 sebesar Rp 47,34 juta. peningkatan masih berlanjut yakni di tahun 2022 dan 2023 masing-masing sebesar Rp 51,37 Juta dan Rp 55,51 Juta, hingga akhirnya pada tahun 2024 meningkat lagi menjadi Rp 59,31 juta atau jika dikonversi ke dalam satuan bulanan, pendapatan warga sidereng rappang berkisar Rp 4.9 juta/Bulan.

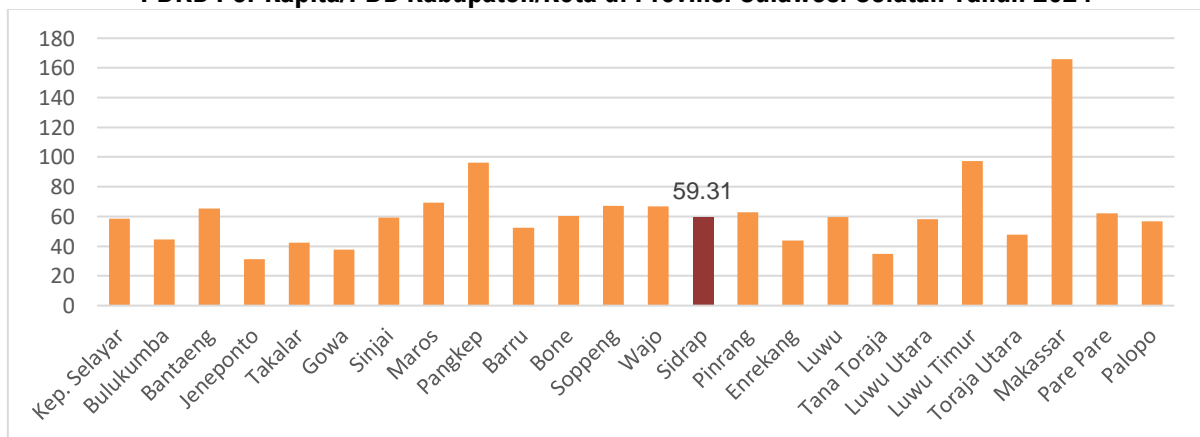
Tabel 2.5
PDRB Per Kapita dan PDB per kapita ADHB Kabupaten Sidenreng Rappang, Provinsi Sulawesi Selatan, Dan Nasional Tahun 2020-2024 (Juta Rupiah)

Indikator	Satuan	Tahun				
		2020	2021	2022	2023	2024
Sidenreng Rappang	Juta	44,12	47,19	51,00	51,26	59,31
Sulawesi Selatan	Juta	55,68	59,50	65,35	69,70	73.57
Nasional	Juta	57,29	62,26	71,03	75,0	78.62

Sumber: Badan Pusat Statistik; 2025

PDRB perkapita ADHB Kabupaten Sidenreng Rappang yang senilai 59,31 juta rupiah bila dibandingkan dengan capaian Provinsi Sulawesi Selatan dan Nasional masih relatif lebih rendah, namun bila dibandingkan dengan target RKPD tahun 2024 yang senilai 53,97 juta rupiah, capaian PDRB per kapita Kabupaten Sidenreng Rappang sudah mencapai target.

Grafik 2.2
PDRB Per Kapita/PDB Kabupaten/Kota di Provinsi Sulawesi Selatan Tahun 2024



Sumber: BPS, diolah Tahun 2025

Di Provinsi Sulawesi Selatan, daerah dengan PDRB per kapita tertinggi pada tahun 2024 dicapai oleh Kota Makassar (Rp165,95 juta), Kabupaten Luwu Utara (Rp97,18 juta), dan Kabupaten Pangkep (Rp96,36 juta). Perekonomian di ketiga wilayah ini disumbang oleh sektor-sektor utama, yakni



perdagangan di Kota Makassar, pertambangan di Kabupaten Luwu Timur, dan industri pengolahan di Kabupaten Pangkep. Sementara itu, PDRB per kapita terendah di Provinsi Sulawesi Selatan terdapat di Kabupaten Jeneponto (Rp31,17). Jika dibandingkan dengan Kota Makassar, posisi PDRB per kapita Kabupaten Sidenreng Rappang hampir tiga kali lipat lebih rendah, sedangkan jika dibandingkan dengan Kabupaten Jeneponto, posisi Kabupaten Sidenreng Rappang justru dua kali lipat lebih tinggi. Keadaan ini menempatkan Kabupaten Sidenreng Rappang berada di kelompok menengah dalam hal capaian PDRB per kapita kabupaten/kota di Provinsi Sulawesi Selatan.

2.1.3. Tingkat Pengangguran Terbuka

Pengangguran merupakan salah satu isu makroekonomi yang perlu mendapatkan penanganan secara cepat. Secara konseptual, pengangguran adalah bagian dari angkatan yang kerja yang ingin bekerja, tetapi tidak bisa bekerja. Semakin banyak jumlah penduduk yang tergolong sebagai pengangguran, maka semakin banyak pula bagian dari penduduk produktif yang tidak berkontribusi secara optimal dalam perekonomian. Indikator untuk mengukur seberapa besar pengangguran di suatu wilayah adalah Tingkat Pengangguran Terbuka (TPT). Indikator ini diperoleh dari hasil bagi antara jumlah angkatan kerja yang menganggur dibagi dengan total angkatan kerja. Data menunjukkan TPT Kabupaten Sidenreng Rappang mengalami penurunan dari 5,91 persen di tahun 2020 menjadi 3,02 persen di tahun 2024 atau berkurang sebesar 2,89 persen poin selama 5 tahun terakhir. Angka ini bermakna bahwa terdapat 3,02 persen dari penduduk kategori angkatan kerja yang berminat bekerja tapi tidak bisa bekerja.

TPT Kabupaten Sidenreng Rappang pada tahun 2020 tidak lebih tinggi dibanding TPT Provinsi Sulawesi Selatan dan Indonesia yang masing-masing sebesar 6,31 persen dan 7,07 persen. Sampai tahun 2024, capaian TPT Kabupaten Sidenreng Rappang tetap lebih rendah, dimana Provinsi Sulawesi Selatan sebesar 4,19 persen dan Indonesia sebesar 4,91 persen. Penurunan TPT yang terjadi di Kabupaten Sidenreng Rappang ini sejalan dengan peningkatan PDRB, terutama pada sektor-sektor yang padat karya, yaitu pertanian, kehutanan, dan perikanan, serta sektor industri pengolahan.

Salah satu penyebab terjadinya pengangguran adalah kurangnya kesempatan kerja dibanding pencari kerja. Besar kecilnya kesempatan kerja ini juga erat kaitannya kondisi makroekonomi, terutama pertumbuhan ekonomi. Semakin tinggi pertumbuhan, maka kesempatan kerja akan semakin terbuka seiring dengan bertambahnya aktivitas ekonomi. Namun intervensi terhadap masalah pengangguran tidak hanya berfokus pada perluasan tenaga kerja, tapi juga penyediaan sumber daya manusia yang memang kompeten dan diperlukan keterampilannya di dunia kerja. Untuk itu, dibutuhkan peranan dari dunia pendidikan dan pelatihan untuk membekali calon-calon pekerja agar bisa bersaing di pasar tenaga kerja.

Tabel 2.6
Perbandingan Tingkat Pengangguran Terbuka Nasional, Provinsi Sulawesi Selatan,
dan Nasional 2020-2024 (%)

Tingkat Pengangguran Terbuka	Tahun				
	2020	2021	2022	2023	2024
Kabupaten Sidenreng Rappang	5.91	4.93	3.56	3.29	3.02



Tingkat Pengangguran Terbuka	Tahun				
	2020	2021	2022	2023	2024
Provinsi Sul-Sel	6.31	5.72	4.51	4.33	4.19
Nasional	7.07	6.49	5.86	5.32	4.91

Sumber: BPS Provinsi Sulawesi Selatan; 2025

Penurunan Tingkat Pengangguran Terbuka Kabupaten Sidenreng Rappang 5 tahun terakhir selalu lebih baik bila dibandingkan capaian provinsi Sulawesi Selatan maupun nasional. Walaupun demikian angka penurunan TPT Sidenreng Rappang masih lebih rendah dibandingkan rata-rata penurunan capaian TPT daerah Ajatappareng sebesar 0,328.

Tabel 2.7
Perbandingan Tingkat Pengangguran Terbuka Kabupaten Sidenreng Rappang dengan Wilayah Ajatappareng (%)

No	Kab/Kota	2023	2024	Perubahan	Rata-Rata Perubahan TPT
1	Pangkep	5.05	3,99	-1,06	-0.328
2	Barru	5.89	6,42	0,53	
3	Sidrap	3,29	3,02	-0,27	
4	Pinrang	3,64	3,12	-0,52	
5	Enrekang	1.53	1,51	-0,02	
6	Parepare	5.86	5,23	-0,63	

Sumber: BPS Provinsi Sulawesi Selatan, diolah; 2025

2.1.4. Tingkat Kemiskinan

Data BPS menunjukkan Kabupaten Sidenreng Rappang telah memprioritaskan pengentasan kemiskinan sebagai agenda utama kebijakan publik. Tahun 2020 angka kemiskinan mencapai 5,05 persen akibat kondisi covid 19, di tahun 2021 sempat mengalami penurunan namun tidak begitu signifikan yakni di angka 5,04 persen. Selanjutnya di tahun 2022 kembali mengalami kenaikan di angka 5,11 persen dan meningkat lagi di tahun 2023 di angka 5,14 persen, sampai pada tahun 2024 realisasi angka kemiskinan berhasil turun menjadi 5,02 persen. Pencapaian kemiskinan tahun 2024 terbaik di 5 tahun terakhir, namun capaiannya masih belum mencapai target RKPD tahun 2024 yang diproyeksikan sebesar 4,52 persen.

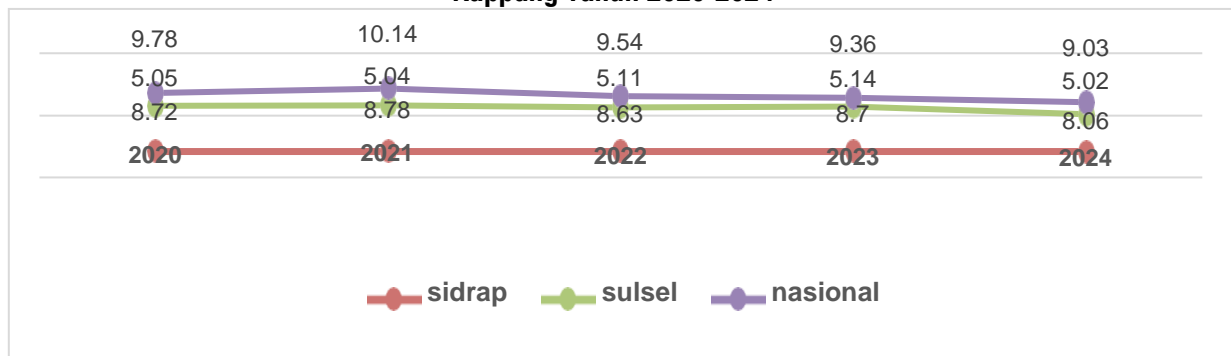
Sementara itu, tingkat kemiskinan Kabupaten Sidenreng Rappang juga secara relatif lebih rendah dibanding dengan tingkat kemiskinan di level Provinsi Sulawesi Selatan dan Indonesia selama periode 2020 – 2024. Pada tahun 2020, tingkat kemiskinan di Provinsi Sulawesi Selatan dan Indonesia masing-masing sebesar 8,72 persen dan 9,78 persen, sedangkan di Kabupaten Sidenreng Rappang hanya sebesar 5,05 persen. Hal yang sama juga terjadi pada tahun 2024, dimana tingkat kemiskinan di Provinsi Sulawesi Selatan dan Indonesia masing-masing sebesar 8,06 persen dan 9,03 persen, sedangkan di Kabupaten Sidenreng Rappang hanya sebesar 5,02 persen.

Indikator tingkat kemiskinan diperoleh dari hasil bagi antara jumlah penduduk miskin terhadap jumlah penduduk di suatu wilayah. Semakin banyak jumlah penduduk miskin relatif terhadap jumlah



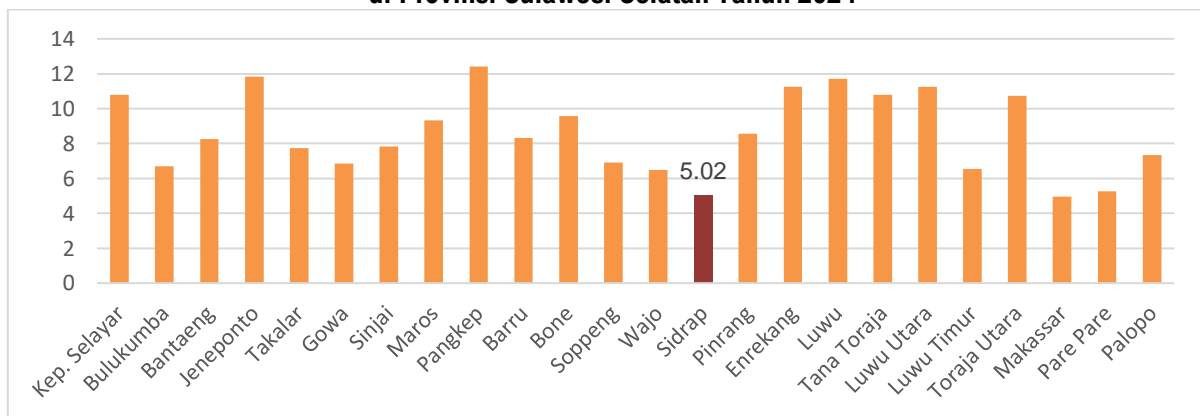
penduduk, maka tingkat kemiskinan juga akan semakin tinggi. Sementara itu, penduduk dikatakan miskin apabila pengeluaran per kapita per bulan di bawah garis kemiskinan. Garis kemiskinan merupakan pengeluaran minimum yang dibutuhkan untuk memenuhi kebutuhan makanan dan non-makanan yang sesuai dengan standar hidup layak. Besaran garis kemiskinan ini akan disesuaikan secara berkala dan cenderung meningkat dari waktu ke waktu, diantaranya karena faktor inflasi dan standar hidup layak yang semakin meningkat. Hal ini terlihat dari garis kemiskinan di Kabupaten Sidenreng Rappang yang mengalami peningkatan dari Rp349.452 per kapita per bulan di tahun 2020 menjadi Rp458.509 per kapita per bulan di tahun 2024. Hal ini mengindikasikan bahwa peningkatan angka kemiskinan dan/atau jumlah penduduk miskin bisa juga disebabkan oleh peningkatan garis kemiskinan.

Grafik 2.3
Persentase Penduduk Miskin Nasional, Provinsi Sulawesi Selatan, dan Kabupaten Sidenreng Rappang Tahun 2020-2024



Sumber: BPS Sulawesi Selatan; 2025

Grafik 2.4
Tingkat Kemiskinan Kabupaten Sidenreng Rappang dan Kabupaten/Kota di Provinsi Sulawesi Selatan Tahun 2024



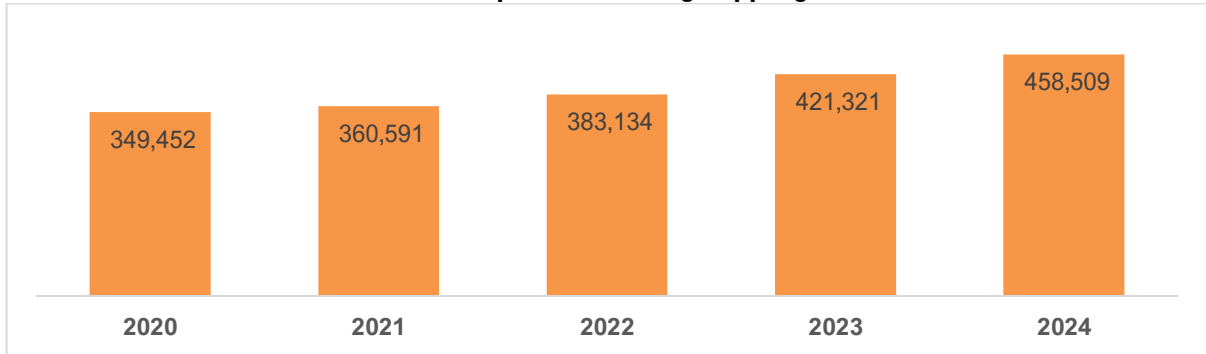
Sumber : Badan Pusat Statistik, diolah Tahun 2025

Jika dibandingkan dengan kabupaten/kota lainnya di Provinsi Sulawesi Selatan, posisi tingkat kemiskinan Kabupaten Sidenreng Rappang tergolong rendah, yakni berada di urutan kedua terendah setelah Kota Makassar (4,97%). Hal ini juga menunjukkan posisi Kabupaten Sidenreng Rappang yang lebih rendah tingkat kemiskinannya dibanding daerah tetangga, seperti Kota Parepare (5,27%), Kabupaten Wajo (6,47%), Kabupaten Soppeng (6,90%), Kabupaten Barru (8,31%), dan Kabupaten Enrekang (11,25%).



Lebih lanjut, garis kemiskinan antar satu wilayah dengan wilayah lainnya juga bisa berbeda karena adanya perbedaan harga barang/jasa, baik makanan maupun non-makanan, yang berdampak pada biaya hidup yang juga berbeda. Pada tahun 2024, garis kemiskinan Kabupaten Sidenreng Rappang sebesar Rp458.509 per kapita per bulan. Hal ini menunjukkan bahwa Kabupaten Sidenreng Rappang secara umum memiliki biaya hidup yang lebih rendah dibanding sebagian besar kabupaten/kota lainnya di Provinsi Sulawesi.

Grafik 2.5
Garis Kemiskinan di Kabupaten Sidenreng Rappang Tahun 2020–2024



Sumber : Badan Pusat Statistik, diolah Tahun 2025

Dengan pendekatan di atas, kemiskinan dipandang sebagai ketidakmampuan memenuhi kebutuhan hidup layak yang tercermin pada besarnya pengeluaran per kapita yang berada di bawah garis kemiskinan. Namun, beberapa tahun terakhir berkembang pandangan yang menilai isu kemiskinan bukan semata persoalan ekonomi. Kemiskinan justru dipandang sebagai persoalan multi-dimensi, dimana terdapat sejumlah aspek yang dapat dijadikan sebagai ukuran untuk menilai status miskin, yaitu pendidikan, kesehatan, sanitasi, perumahan, dan ekonomi. Dalam literatur, juga dikembangkan Indeks Kemiskinan Multidimensi (IKM) yang dipelopori oleh Oxford Poverty and Human Development Initiative dan United Nation Development Program. IKM ini bisa menunjukkan deprivasi penduduk miskin terhadap pendidikan, akses layanan kesehatan, dan standar hidup. Indikator yang digunakan dalam IKM bisa berbeda-beda antara wilayah, tergantung pada ketersediaan data.

2.1.5. Gini Ratio

Pertumbuhan ekonomi diharapkan bisa meningkatkan pendapatan masyarakat. Dengan adanya pertumbuhan, terjadi kenaikan aktivitas produksi dan konsumsi yang diharapkan mencakup seluruh kalangan masyarakat. Namun efek positif dari pertumbuhan belum tentu dirasakan secara merata oleh seluruh kalangan masyarakat. Perbedaan kepemilikan aset, kualitas manusia, dan kondisi geografis merupakan sejumlah faktor yang bisa berpengaruh terhadap besar kecilnya manfaat yang dirasakan oleh setiap kalangan masyarakat dari suatu pertumbuhan. Sementara itu, Bank Dunia menyebutkan empat faktor yang berpengaruh terhadap terjadinya ketimpangan di Indonesia, yaitu ketimpangan peluang, ketimpangan pasar tenaga kerja, konsentrasi kekayaan, dan ketimpangan dalam menghadapi guncangan.



Jika terjadi ketimpangan tersebut, maka tentunya akan berpengaruh terhadap ketimpangan pendapatan antar kelompok pendapatan. Ukuran ketimpangan pendapatan menggunakan Indeks Gini.

Tabel 2.8
Gini Rasio Kabupaten Sidenreng Rappang, Provinsi Sulawesi Selatan, Dan Nasional
Tahun 2020-2024

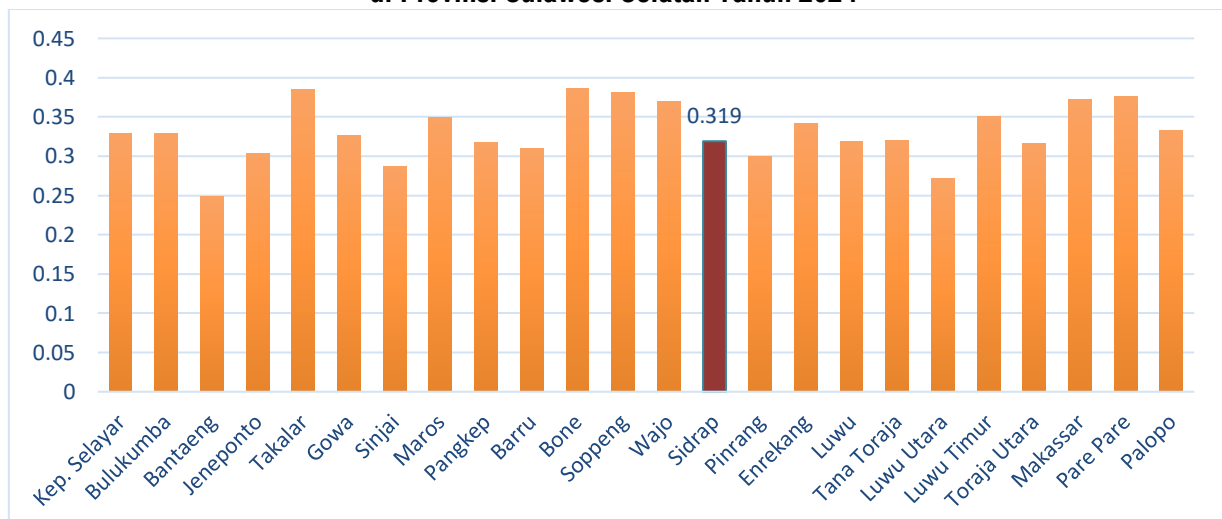
Indikator	Satuan	Tahun				
		2020	2021	2022	2023	2024
Sidenreng Rappang	Poin	0.349	0.358	0.354	0.345	0.319
Sulawesi Selatan	Poin	0.389	0.382	0.377	0.377	0.363
Nasional	Poin	0.389	0.381	0.381	0.388	0.379

Sumber: Badan Pusat Statistik; 2025

Nilai Indeks Gini berkisar antara 0 yang menunjukkan kesetaraan sempurna hingga angka 1 yang menunjukkan ketimpangan sempurna. Jadi, nilai yang semakin kecil menunjukkan ketimpangan yang semakin rendah, atau sebaliknya. Tingkat ketimpangan di Kabupaten Sidenreng Rappang beberapa tahun terakhir mengalami tren peningkatan. Indeks gini di tahun 2020 sebesar 0,349 sebelum meningkat di tahun 2021 menjadi 0,358 dan 0,354 di tahun 2022. Angka ini mengalami sedikit perbaikan menjadi 0,345 di tahun 2023, kemudian mengalami penurunan kembali menjadi 0,319 di tahun 2024. Penurunan ini menunjukkan adanya perbaikan dalam pemerataan pendapatan di masyarakat. Bila dibandingkan dengan angka ketimpangan di Provinsi Sulawesi Selatan yang berada pada angka 0,363 dan Nasional yang berada pada angka 0,379 poin, ketimpangan di Kabupaten Sidenreng Rappang lebih baik.

Jika dibandingkan dengan kabupaten/kota lainnya di Provinsi Sulawesi Selatan, capaian Indeks Gini di Kabupaten Sidenreng Rappang tergolong rendah, yaitu berada di urutan ke-10 terbawah. Indeks Gini terendah dicapai oleh Bantaeng (0,249), Luwu Utara (0,272), Sinjai (0,287), Pinrang (0,299), dan Jeneponto (0,304). Hal ini menunjukkan bahwa posisi Kabupaten Sidenreng Rappang relatif lebih rendah dibanding sebagian besar kabupaten/kota di Provinsi Sulawesi Selatan.

Grafik 2.6
Indeks Gini Kabupaten Sidenreng Rappang dan Kabupaten/Kota
di Provinsi Sulawesi Selatan Tahun 2024



Sumber : Badan Pusat Statistik, diolah Tahun 2025

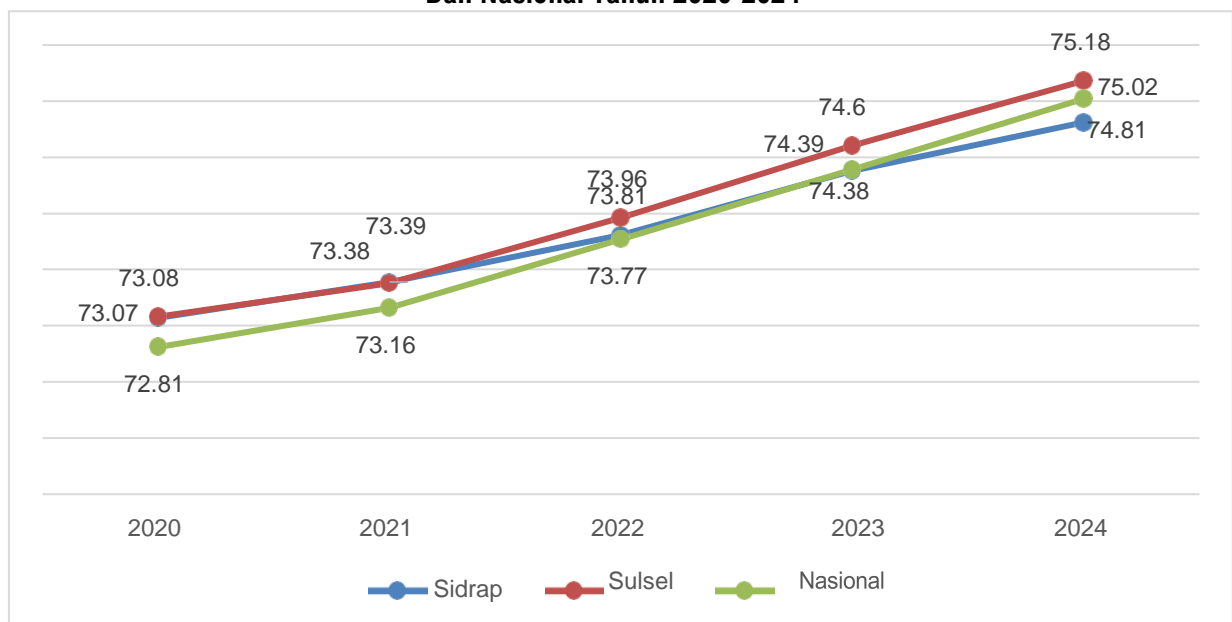


2.1.6. Indeks Pembangunan Manusia

Indonesia memiliki Visi Indonesia Emas 2045, yakni menjadi Negara Kesatuan Republik Indonesia yang Bersatu, Berdaulat, Maju, dan Berkelanjutan. Dalam pencapaian visi ini, salah satu pilar utama yakni pembangunan manusia serta penguasaan ilmu pengetahuan dan teknologi. Saat ini, Indonesia termasuk Kabupaten Sidenreng Rappang tengah memasuki fenomena bonus demografi, dimana proporsi dari penduduk yang terkategori usia produktif (15-65 tahun) lebih besar jika dibandingkan dengan penduduk usia non-produktif. Bonus demografi menjadi peluang yang penting bagi Indonesia untuk menggalakkan pertumbuhan ekonomi. Namun demikian, syarat utama untuk memanfaatkan momen tersebut adalah melakukan investasi yang tepat sasaran, terkhususnya dalam pengembangan sumber daya manusia, mulai dari perencanaan keluarga, pembangunan sarana dan pra sarana pendidikan, kesehatan, dan memberikan peluang kerja yang memadai bagi generasi baru. Indikator yang selama ini digunakan untuk menggambarkan kualitas sumber daya manusia adalah indeks pembangunan manusia yang menitikberatkan pada aspek pendidikan, kesehatan, dan ekonomi.

Berdasarkan data Badan Pusat Statistik menunjukkan pencapaian pembangunan manusia Kabupaten Sidenreng Rappang lima tahun terakhir cukup baik dilihat dari nilai angka IPM LF SP2020 yang konsisten meningkat. Memasuki tahun 2020, status IPM Kabupaten Sidenreng mencapai kategori tinggi yakni mencapai angka 73,07 dan kinerja tersebut meningkat pada tahun 2021 menjadi 73,39. Selanjutnya pada tahun 2022 mencatatkan IPM 73,81 dan terus mengalami peningkatan di tahun 2023 menjadi 74,38 dan di tahun 2024 menjadi 74,81. Capaian Sidenreng Rappang jika dibandingkan dengan provinsi Sulawesi Selatan dan nasional, Angka IPM Sidereng Rappang dimulai tahun 2023 dan 2024 sudah berada di bawah capaian Provinsi dan Nasional.

Grafik 2.7
Indeks Pembangunan Manusia Kabupaten Sidenreng Rappang, Provinsi Sulawesi Selatan, Dan Nasional Tahun 2020-2024



Sumber: BPS Provinsi Sulawesi Selatan, 2025



Jika dibandingkan dengan wilayah Ajatappareng, IPM Kabupaten Sidenreng Rappang pada tahun 2024, yaitu sebesar 74,81, sedikit lebih lambat dengan hanya mencatatkan angka pertumbuhan 0,43 persen. Pencapaian Indeks Pembangunan Manusia (IPM) Kabupaten Sidenreng Rappang saat ini mencerminkan kemampuan pemerintah daerah dalam memperbaiki empat indikator utama yaitu angka harapan lama sekolah, rata-rata lama sekolah, usia harapan hidup, dan pengeluaran per kapita disesuaikan.

Grafik 2.8
Perbandingan IPM Kabupaten Sidenreng Rappang dengan Kabupaten/Kota Lainnya di Provinsi Sulawesi Selatan Tahun 2024

No	Kab/Kota	2023	2024	Pertumbuhan	Rata-Rata Pertumbuhan Daerah Setara
1	Barru	73,8	74,51	0,71	0,64
2	Pinrang	74,7	75,43	0,73	
3	Sidenreng Rappang	74,38	74,81	0,43	
4	Enrekang	75,11	75,83	0,72	
5	Pangkep	73,23	73,87	0,64	
6	Parepare	80,36	80,97	0,61	

Sumber: Badan Pusat Statistik, diolah Tahun 2025

2.2. Evaluasi Capaian RKPD

2.2.1. Evaluasi Capaian Indikator Kinerja Utama (IKU)

Capaian Indikator Kinerja Utama (IKU) Kabupaten Sidenreng Rappang pada tahun 2024 menunjukkan dinamika pencapaian pembangunan yang kompleks dan beragam. Secara keseluruhan, dokumen menggambarkan performa daerah yang mengalami fluktuasi signifikan di berbagai aspek pembangunan, dengan beberapa indikator telah melampaui target yang ditetapkan, sementara beberapa lainnya memerlukan perhatian dan intervensi lebih lanjut.

Dalam dimensi ekonomi, terdapat perkembangan yang menarik. Indikator seperti tingkat pengangguran terbuka menunjukkan capaian positif, dengan realisasi 2.95 persen. Demikian pula dengan laju pertumbuhan ekonomi yang mencapai 4.17 persen, mengindikasikan resiliensi ekonomi daerah dalam menghadapi berbagai tantangan. Namun, hal ini juga membutuhkan analisis mendalam terkait kualitas pertumbuhan dan distribusi manfaat ekonomi kepada seluruh lapisan masyarakat. Aspek sosial menampilkan capaian yang tidak kalah signifikan. Indeks Pembangunan Manusia (IPM) mencapai 75.11, sementara Indeks Pembangunan Gender (IPG) telah mencapai 93.64, menandakan kemajuan dalam upaya pemerataan pembangunan dan peningkatan kualitas sumber daya manusia. Tingkat kriminalitas yang tertangani telah mencapai 100 persen, yang menunjukkan efektivitas sistem keamanan dan penegakan hukum di daerah. Dalam konteks tata kelola pemerintahan, terdapat capaian yang patut diapresiasi. Indeks Reformasi Birokrasi telah mencapai 70.29, melampaui target yang ditetapkan. Begitu pula dengan Indeks Pengelolaan Keuangan Daerah yang mencapai 80.96, mengindikasikan transparansi dan akuntabilitas yang semakin baik dalam pengelolaan keuangan publik. Meskipun demikian, terdapat



beberapa indikator seperti Nilai SAKIP yang mengalami penyesuaian, yang perlu mendapatkan perhatian untuk perbaikan berkelanjutan. Lingkungan dan ketahanan bencana juga menunjukkan perkembangan positif. Indeks Kualitas Lingkungan Hidup (IKLH) telah mencapai 73.92, sementara Indeks Risiko Bencana (IRB) menunjukkan penurunan menjadi 118.9, yang mengindikasikan upaya serius dalam mitigasi risiko dan pengelolaan lingkungan hidup.

Secara keseluruhan, capaian IKU tahun 2024 menggambarkan kompleksitas pembangunan daerah Sidenreng Rappang. Meskipun terdapat capaian positif di berbagai sektor, hal ini tidak berarti perjalanan pembangunan telah sempurna. Setiap indikator yang telah melampaui target maupun yang masih memerlukan perbaikan, memberikan ruang refleksi dan strategi untuk optimalisasi pembangunan berkelanjutan di tahun-tahun mendatang.



Tabel 2.9
Capaian Indikator Kinerja Utama RKPD Tahun 2024

Misi/Tujuan/Sasaran			Indikator Kinerja tujuan / Sasaran		Satuan	Kondisi Awal 2023	Tahun 2024			
							Target RPD	Target RKPD	Realisasi	Tingkat capaian (%)
Tujuan 1	Meningkatkan pembangunan ekonomi		1	Pendapatan Perkapita	Juta Rupiah	55.51	53.97	53.97	59.31	109.89
	Sasaran 1	Meningkatnya produktivitas sektor-sektor perekonomian daerah	2	Laju pertumbuhan Ekonomi	Persen	3.28	5.76	5.76	4.05	70.31
	Sasaran 2	Meningkatnya akses dan kesempatan kerja	3	Tingkat pengangguran terbuka	Persen	3.29	3.47	3.47	3.02	112.97
Tujuan 2	Meningkatkan Kesejahteraan Masyarakat		4	Tingkat Kemiskinan	Persen	5.14	4.52	4.52	5.02	88.94
	Sasaran 3	Meningkatnya kualitas Sumber Daya Manusia	5	Indeks Pembangunan Manusia (IPM)	Indeks	74.38	73.21	73.21	74.81	102.19
			6	Indeks Pembangunan Gender (IPG)	Indeks	92.53	92.66	92.66	93.32	100.71
	Sasaran 4	Berkurangnya ketimpangan pendapatan	7	Gini Ratio	Poin	0.345	0.343	0.343	0.319	93.00
	Sasaran 5	Membaiknya kehidupan sosial kemasyarakatan	8	Tingkat kriminalitas yang Tertangani	Persen	87.40	77.20	77.20	89.61	136.06
Tujuan 3	Mewujudkan Pengelolaan Lingkungan Hidup untuk Mendukung Pembangunan yang Berkelanjutan		9	Indeks kualitas lingkungan hidup (IKLH)	Indeks	65.79	65.86	65.86	67.96	103.19
	Sasaran 6	Meningkatnya Mitigasi Kebencanaan	10	Indeks Risiko Bencana (IRB)	Indeks	119.20	116.15	116.15	119.20	97.37



Misi/Tujuan/Sasaran			Indikator Kinerja tujuan / Sasaran		Satuan	Kondisi Awal 2023	Tahun 2024			
							Target RPD	Target RKPD	Realisasi	Tingkat capaian (%)
Tujuan 4	Meningkatkan tata kelola pemerintahan dan pelayanan publik		11	Indeks Reformasi Birokrasi	Indeks	48.74	58.36	58.36	68.51	117.39
	Sasaran 7	Meningkatnya Akuntabilitas Kinerja Instansi Pemerintah	12	Nilai Sakip	Poin	64.25	65.89	65.89	65.08	98.77
	Sasaran 8	Meningkatnya Kualitas Pelayanan Masyarakat	13	IKM	Persen	77.41	80.33	80.33	75.46	93.93
	Sasaran 9	Meningkatnya Tata Kelola Keuangan Daerah yang Efektif, Efisien, Transparan dan Akuntabel	14	Indeks Pengelolaan Keuangan Daerah (IPKD)	Indeks	66.56	65.33	65.33	78.60	120.32

Sumber: BPS Sidrap. diolah, 2025



2.2.2. Evaluasi Capaian Indikator Kinerja Kunci (IKK)

Indikator Kinerja Kunci (IKK) merupakan seperangkat ukuran kuantitatif dan kualitatif yang digunakan untuk mengevaluasi dan memonitor kinerja suatu program, kebijakan, atau organisasi. IKK berfungsi sebagai alat untuk menerjemahkan tujuan strategis menjadi target-target terukur yang dapat dilacak pencapaiannya. Penetapan IKK yang tepat memungkinkan pihak-pihak terkait untuk menilai sejauh mana suatu inisiatif atau rencana kerja telah berhasil diimplementasikan dan memberikan dampak yang diharapkan. IKK yang efektif harus memenuhi kriteria SMART: Spesifik, Terukur, Dapat Dicapai, Relevan, dan Terikat Waktu. Indikator-indikator ini dapat mencakup berbagai dimensi, seperti input, output, outcome, dan dampak. Input merujuk pada sumber daya yang digunakan, sedangkan output adalah hasil langsung dari kegiatan. Outcome mengacu pada perubahan yang terjadi sebagai akibat dari output, dan dampak adalah efek jangka panjang yang dihasilkan. Penetapan IKK harus dilakukan dengan melibatkan seluruh pemangku kepentingan terkait, agar dapat mengakomodasi kebutuhan dan perspektif yang beragam. Selain itu, IKK perlu ditinjau dan dievaluasi secara berkala untuk memastikan kesesuaiannya dengan situasi dan perkembangan terkini. Dengan demikian, IKK menjadi alat yang vital dalam mendorong peningkatan kinerja, akuntabilitas, dan pengambilan keputusan yang lebih terukur dan berorientasi pada hasil.

Evaluasi indikator kinerja kunci (IKK) merupakan langkah penting untuk mengukur keberhasilan dan efektivitas suatu program atau kebijakan. IKK berfungsi sebagai tolok ukur yang objektif dan terukur dalam menilai pencapaian target-target yang telah ditetapkan. Proses evaluasi IKK melibatkan analisis data dan informasi secara komprehensif untuk mengetahui sejauh mana target-target tersebut terealisasi.

Tabel 2.10
Capaian Indikator Kinerja Kunci Tahun 2024

Capaian Indikator Kinerja Kunci Tahun 2024					
No.			Aspek/ Fokus/ Bidang Urusan/ Indikator Kinerja Pembangunan Daerah	Satuan	Capaian Tahun 2024
1			Aspek Kesejahteraan Masyarakat		
1	1		Fokus Kesejahteraan Dan Pemerataan Ekonomi		
1	1	1	Pertumbuhan Ekonomi	Persen	4.17
1	1	2	Laju Inflasi	Persen	3
1	1	3	Pendapatan Perkapita (ADHB)	Rp. Juta	4.900.000
1	1	4	Rasio Gini	Poin	0.319
1	1	5	Persentase Penduduk Diatas Garis Kemiskinan	Persen	5,02
1	1	6	Indeks Pembangunan Manusia (IPM)	Indeks	75.11
1	1	7	Harapan Lama Sekolah	Tahun	13,03
1	1	8	Rata-Rata Lama Sekolah	Tahun	8,21
1	1	9	Usia Harapan Hidup	Tahun	74,45
1	1	10	Persentase Balita Stunting	Persen	5,9
1	1	11	Tingkat Pengangguran Terbuka	Persen	3,02
1	1	12	Persentase penduduk yang bekerja	Persen	96.98



No.			Aspek/ Fokus/ Bidang Urusan/ Indikator Kinerja Pembangunan Daerah	Satuan	Capaian Tahun 2024
1	1	13	Proporsi tenaga kerja yang berusaha sendiri dan pekerja bebas keluarga terhadap total kesempatan kerja	Persen	
1	1	14	Persentase PAD terhadap Pendapatan	Persen	14,83
1	1	15	Pencapaian Skor Pola Pangan Harapan (PPH)	Persen	88,41
1	1	16	Penguatan Cadangan Pangan (Data timpang)	Persen	3,33
1	1	17	Penanganan Daerah Rawan Pangan (Data timpang)	Persen	0,00
1	1	18	Kontribusi Sektor Pertanian / Perkebunan terhadap PDRB	Persen	22,29
1	1	19	Kontribusi Sektor Pertanian (Palawija) Terhadap PDRB	Persen	8,48
1	1	20	Produksi sektor pertanian	Ton	615.473,97
1	1	21	Kontribusi Sektor Perkebunan (Tanaman Keras) Terhadap PDRB	Persen	5,72
1	1	22	Produksi sektor perkebunan	Ton	8.559,00
1	1	23	Kontribusi Produksi Kelompok Petani Terhadap PDRB	Persen	-
1	1	24	Kontribusi Sektor Kelautan dan Perikanan Terhadap PDRB	Persen	1,29
1	1	25	Kontribusi Sektor Perdagangan Terhadap PDRB	Persen	10,75
1	1	26	Kontribusi Sektor Industri Terhadap PDRB	Persen	15,09
1	1	27	Pertumbuhan PDRB Industri	Persen	4,71
1	1	28	Indeks Pendidikan	Point	63,56
1	1	29	Peningkatan Proporsi Jumlah Satuan PAUD yang Mendapatkan Minimal Akreditasi B	Persen	-
1	1	30	Pertumbuhan Pendidik PAUD yang Memiliki Kualifikasi Akademik Paling Rendah D-IV/S1	Persen	-
1	1	31	Rata-rata kemampuan literasi sekolah dasar (SD) berdasarkan Asesmen Nasional	Persen	63,25
1	1	32	Rerata kompetensi Literasi SMP berdasarkan Asesmen Nasional	Persen	64,45
1	1	33	Rerata kemampuan Numerasi SD berdasarkan Asesmen Nasional	Persen	55,85
1	1	34	Indeks Iklim Keamanan SD	Indeks	76,11
1	1	35	Indeks Iklim Keamanan SMP	Indeks	72,34
1	1	36	Indeks Iklim Kebinekaan SD	Indeks	74,18
1	1	37	Indeks Iklim Kebinekaan SMP	Indeks	70,28
1	1	38	Indeks Inklusivitas SD	Indeks	62,92
1	1	39	Indeks Inklusivitas SMP	Indeks	61,35
2			Aspek Pelayanan Umum		
2	1		Urusan Pemerintahan Wajib Yang Berkaitan dengan Pelayanan Dasar		
2	1		Pendidikan		
2	1	1	Angka Rata-rata Lama Sekolah	Tahun	8,21
2	1	2	Angka Harapan Lama Sekolah	Tahun	13,03
2	1	3	APK Pendidikan Anak Usia Dini	Persen	141,56



No.			Aspek/ Fokus/ Bidang Urusan/ Indikator Kinerja Pembangunan Daerah	Satuan	Capaian Tahun 2024
2	1	4	APM SD Sederajat	Persen	92,17
2	1	5	APM SMP Sederajat	Persen	87,36
2	1	6	Angka Melek Huruf	Persen	92,84
2	1	7	Persentase Pendidik SD/Sederajat Tersertifikasi	Persen	-
2	1	8	Persentase Pendidik SMP/ Sederajat Tersertifikasi	Persen	-
2	1	9	Persentase Warga Negara Usia 5 - 6 Tahun yang Berpartisipasi dalam PAUD	Persen	77,46
2	1	10	Persentase Warga Negara Usia 7-12 Tahun yang Berpartisipasi Dalam Pendidikan SD	Persen	92,17
2	1	11	Persentase Warga Negara Usia 13-15 Tahun yang Berpartisipasi Dalam Pendidikan SMP	Persen	87,36
2	1	12	Persentase Warga Negara Usia 7-18 Tahun yang Tidak Bersekolah yang Berpartisipasi Dalam Pendidikan Kesetaraan.	Persen	-
2	1	13	Persentase Guru Yang Memenuhi Kualifikasi S1/D-IV	Persen	93,58
2	2		Kesehatan		
2	2	1	Indeks Kesehatan	Indeks	83,77
2	2	2	Usia Harapan Hidup (UHH)	Tahun	71,03
2	2	3	Angka Kematian Ibu (per 100,000 kelahiran hidup)	Kasus	8
2	2	4	Angka Kematian Bayi (AKB) (Per 1000 kelahiran hidup)	Per1000 Kelahiran	19,19
2	2	5	Rasio daya tampung RS terhadap jumlah penduduk	Rasio	0,13
2	2	6	Persentase RS Rujukan tingkat kabupaten/ kota yang terakreditasi	Persen	100
2	2	7	Persentase ibu hamil mendapatkan pelayanan kesehatan ibu hamil	Persen	96,09
2	2	8	Persentase ibu bersalin mendapatkan pelayanan persalinan	Persen	98,1
2	2	9	Persentase bayi baru lahir mendapatkan pelayanan kesehatan bayi baru lahir	Persen	97,4
2	2	10	Cakupan pelayanan kesehatan balita sesuai standar	Persen	99,45
2	2	11	Persentase anak usia pendidikan dasar yang mendapatkan pelayanan kesehatan sesuai standar	Persen	96,59
2	2	12	Persentase Orang Usia 15-29 tahun Mendapatkan Skrining Kesehatan Sesuai Standar	Persen	97,56
2	2	13	Persentase Orang Usia 60 tahun Keatas Mendapatkan Skrining Kesehatan Sesuai Standar	Persen	83,22



No.			Aspek/ Fokus/ Bidang Urusan/ Indikator Kinerja Pembangunan Daerah	Satuan	Capaian Tahun 2024
2	2	14	Persentase penderita hipertensi yang mendapatkan pelayanan kesehatan sesuai standar	Persen	41,91
2	2	15	Persentase penderita diabetes mellitus yang mendapatkan pelayanan kesehatan sesuai standar	Persen	95,95
2	2	16	Persentase Orang Dengan Gangguan Jiwa (ODGJ) berat yang mendapatkan pelayanan kesehatan jiwa sesuai standar	Persen	100,00
2	2	17	Persentase orang terduga TBC yang mendapatkan pelayanan kesehatan TBC sesuai standar	Persen	86,85
2	2	18	Persentase orang berisiko terinfeksi HIV yang mendapatkan pelayanan pemeriksaan/ deteksi dini HIV sesuai standar	Persen	82,09
2	2	19	Rasio tenaga kesehatan terhadap fasilitas kesehatan	Persen	-
2	2	20	Persentase Apotek, Toko Obat, Toko Alat Kesehatan dan Optikal, Usaha Mikro Obat Tradisional (UMOT) yang memiliki izin	Persen	100,00
2	2	21	Cakupan Rumah Tangga Berperilaku Hidup Bersih dan Sehat (PHBS)	Persen	74,6
2	3		Pekerjaan Umum Dan Penataan Ruang		
2	3	1	Indeks infrastruktur daerah	Persen	8,74
2	3	2	Tingkat kemantapan jalan	Persen	60,81
2	3	3	Persentase kesesuaian tata ruang	Persen	68,85%
2	3	4	Persentase jaringan irigasi kabupaten dalam kondisi baik	Persen	68,55
2	3	5	Jumlah Warga Negara yang memperoleh Kebutuhan Pokok Air Minum Sehari-hari	Persen	93,98
2	3	6	Persentase Jumlah Rumah Tangga yang Memperoleh Layanan Pengelolaan Air Limbah Domestik	Persen	90,88
2	3	7	Persentase Drainase Dalam Kondisi Baik/ Pembuangan Aliran Air Tidak Tersumbat	Persen	62,31
2	3	8	Persentase Pemukiman yang Tertata	Persen	-
2	3	9	Rasio kepatuhan IMB Kabupaten/Kota	Persen	0,172
2	3	10	Proporsi Panjang jaringan Jalan Dalam Kondisi Baik	Persen	60,81
2	3	11	Rasio tenaga Operator/Teknisi/Analisis yang memiliki sertifikat Kompetensi	Persen	-
2	3	12	Persentase Bangunan Gedung yang ber IMB	Persen	0,172
2	3	13	Persentase Kesesuaian elaaahan SKRK (Sura Kesesuaian Rencana Kabupaten)	Persen	-
2	4		Perumahan Rakyat Dan Kawasan Permukiman		
2	4	1	Rasio rumah layak huni	Persen	-
2	4	2	Persentase rumah yang mengakses air bersih	Persen	-



No.			Aspek/ Fokus/ Bidang Urusan/ Indikator Kinerja Pembangunan Daerah	Satuan	Capaian Tahun 2024
2	4	3	Jumlah Warga Negara korban bencana yang memperoleh rumah layak huni	Persen	100
2	4	4	Jumlah Warga Negara yang terkena relokasi akibat program Pemerintah Daerah kabupaten/kota yang memperoleh fasilitasi penyediaan rumah yang layak huni	Persen	100
2	4	5	Persentase kawasan permukiman kumuh dibawah 10 ha di kabupaten/ kota yang ditangani	Persen	-
2	4	6	Berkurangnya jumlah unit RTLH (Rumah Tidak Layak Huni)	Persen	11,71
2	4	7	Jumlah perumahan yang sudah dilengkapi PSU (Prasarana, Sarana dan Utilitas Umum)	Persen	-
2	5		Ketentraman Dan Ketertiban Umum Serta Perlindungan Masyarakat		
2	5	1	Persentase Peningkatan Penyelesaian Pelanggaran K3 (Ketertiban, Ketentraman, Keindahan)	Persen	100
2	5	2	Persentase Penegakan PERDA	Persen	89
2	5	3	Tingkat Waktu Tanggap (Response Time Rate) daerah layanan Wilayah Majamenen Kebakaran (WMK)	Persen	82,57
2	5	4	Persentase warga Negara yang mendapat layanan perlindungan terhadap bencana	Persen	100
2	5	5	Persentase Warga Negara Yang Memperoleh Layanan Akibat Dari Penegakan Hukum Perda	Persen	100
2	5	6	Jumlah Warga Negara yang memperoleh layanan penyelamatan dan evakuasi korban bencana	Persen	82,57
2	5	7	Nilai Indeks Risiko Bencana (IRB)	Nilai	-
2	5	8	Persentase warga Negara yang mendapat layanan perlindungan terhadap bencana	Persen	100
2	5	9	Persentase warga Negara yang memperoleh layanan informasi rawan bencana	Persen	91
2	5	10	Persentase warga Negara yang memperoleh layanan Pencegahan dan Kesiapsiagaan terhadap Bencana	Persen	91
2	5	11	Persentase warga Negara yang memperoleh layanan penyelamatan dan evakuasi korban bencana	Persen	82
2	6		Sosial		
2	6	1	Persentase PMKS yang Tertangani	Persen	34%
2	6	2	Jumlah Rumah Tangga Miskin yang Diberi Bantuan	KK	16.799
2	6	3	Persentase Lembaga di bidang kesos yang mendapatkan peningkatan Kualitas Pelayanan	Persen	83
2	6	4	Jumlah Warga Negara penyandang Disabilitas yang Memperoleh Rehabilitasi Sosial Diluar Panti	Persen	100%



No.			Aspek/ Fokus/ Bidang Urusan/ Indikator Kinerja Pembangunan Daerah	Satuan	Capaian Tahun 2024
2	6	5	Jumlah anak terlantar yang memperoleh rehabilitasi sosial diluar panti	Persen	100%
2	6	6	Jumlah warga Negara lanjut usia terlantar yang memperoleh rehabilitasi sosial dluar panti	Persen	100%
2	6	7	Jumlah warga Negara/ gelandangan dan pengemis yang memperoleh rehabilitasi sosial dasar tuna sosial diluar panti	Persen	100%
2	6	8	Persentase Keluarga yang mendapatkan bantuan sosial bersyarat	Persen	100%
2	6	9	Jumlah Warga Negara korban bencana kabupaten/ kota yang memperoleh perlindungan dan jaminan sosial pada saat dan setelah tanggap darurat bencana	Persen	100%
2	6	10	Persentase Tempat-Tempat Rintisan Kemerdekaan yang Tertangani	Persen	33
3			Urusan Pemerintahan Wajib yang Tidak Berkaitan dengan Pelayanan Dasar		
3	1		Tenaga Kerja		
3	1	1	Pertumbuhan rata-rata Produksi koperasi dan UMKM	Persen	0,53
3	1	2	Tingkat partisipasi angkatan kerja	Persen	96,98
3	1	3	Tingkat produktivitas tenaga kerja	%	7,11
3	1	4	Persentase tenaga kerja bersertifikat kompetensi	Persen	30
3	1	5	Persentase perusahaan yang menerapkan tata kelola kerja yang layak (PP/ PKB, LKS Bipartit, Struktur Skala Upah, dan terdaftar BPJS Ketenagakerjaan)	Persen	13,75
3	2		Pemberdayaan Perempuan Dan Perlindungan Anak		
3	2	1	Indeks Pemberdayaan Gender (IDG)	Indkes	- Bim kluar 2024
3	2	2	Tingkat capaian Kabupaten Layak Anak	Kategori	Pratama
3	2	3	Persentase perempuan korban kekerasan yang mendapatkan layanan	Persen	100
3	2	4	Persentase anak korban kekerasan yang mendapat layanan	Persen	100
3	2	5	Persentase ARG pada belanja operasi dan belanja modal APBD	Persen	88,57
3	2	6	Rasio kekerasan terhadap perempuan, termasuk TPPO	Persen	0
3	2	7	Persentase Keluarga dan Lembaga Penyedia Layanan yang Mendapatkan Pengembangan Kualitas Keluarga	Persen	100
3	2	8	Cakupan Data Gender dan Anak	Persen	100
3	2	9	Indeks perlindungan anak (IPA)	Indeks	62,45
3	2	10	Persentase anak korban kekerasan yang ditangani instansi terkait kabupaten	Persen	100
3	3		Pangan		



No.			Aspek/ Fokus/ Bidang Urusan/ Indikator Kinerja Pembangunan Daerah	Satuan	Capaian Tahun 2024
3	3	1	Indeks Ketahanan Pangan	Indeks	87,92
3	3	2	Skor Pola Pangan Harapan	Persen	88,41
3	3	3	Persentase Ketersediaan pangan (Tersedianya cadangan beras/jagung sesuai kebutuhan)	Persen	3,33
3	3	4	Persentase Penanganan Daerah Rawan Pangan	Persen	0,00
3	3	5	Persentase pangan yang aman dikonsumsi sesuai standar	Persen	N/A
3	4		Pertanahan		
3	4	1	Persentase pengadaan lahan untuk kepentingan umum	Persen	
3	4	2	Persentase pemanfaatan tanah yang sesuai dengan peruntukkan tanahnya diatas izin lokasi dibandingkan dengan luas izin lokasi yang diterbitkan	Persen	0
3	5		Lingkungan Hidup		
3	5	1	Indeks Kualitas Air (IKA)	Persen	50,00
3	5	2	Indeks Kualitas Udara (IKU)	Persen	94,22
3	5	3	Indeks Kualitas Tutupan Lahan	Persen	50,24
3	5	4	Persentase Pengelolaan sampah dan Limbah kabupaten	Persen	74,18
3	5	5	Peningkatan Proporsi RTH Publik untuk pengelolaan keanekaragaman hayati	Persen	30
3	5	6	Persentase Pemenuhan Dokumen Perencanaan Lingkungan Hidup	Persen	100
3	5	7	Persentase Pengendalian Pencemaran Lingkungan Hidup	Persen	100
3	5	8	Persentase luas RTH Publik dan Privat dari Wilayah Kota/ Perkotaan	Persen	23,52
3	5	9	Persentase Pengurangan Limbah B3	Persen	100
3	5	10	Persentase ketaatan penanggungjawab usaha dan atau kegiatan terhadap izin lingkungan, izin PPLH dan PPU LH yang diterbitkan oleh pemerintah daerah/ kota	Persen	97,14
3	5	11	Cakupan pengakuan keberadaan MHA, kearifan lokal dan hak MHA yang terkait dengan PPLH	Persen	1,67
3	5	12	Persentase Peningkatan Penerima Penghargaan di Bidang Lingkungan Hidup	Persen	100
3	5	13	Persentase Pengaduan Masyarakat yang ditindaklanjuti	Persen	80
3	5	14	Persentase pengelolaan sampah di wilayah kabupaten/kota	Persen	71,25
3	6		Kependudukan Dan Pencatatan Sipil		
3	6	1	IKM dukcapil	Persen	77,425
3	6	2	cakupan kepemilikan dokumen kependudukan dan pencatatan sipil	Persen	78,82
3	6	3	Persentase Perekaman KTP elektronik	Persen	99,48



No.			Aspek/ Fokus/ Bidang Urusan/ Indikator Kinerja Pembangunan Daerah	Satuan	Capaian Tahun 2024
3	6	4	Persentase kepemilikan akta kelahiran	Persen	95,46
3	6	5	Persentase OPD yang telah memanfaatkan data kependudukan berdasarkan perjanjian kerjasama	Persen	46,67
3	7		Pemberdayaan Masyarakat Dan Desa		
3	7	1	Indeks Desa Membangun (IDM)	Poin	0.7973
3	7	2	Indeks Ketahanan Sosial (IKS)	Poin	0.7815
3	7	3	Indeks Ketahanan Ekonomi (IKE)	Poin	0.785
3	7	4	Indeks Ketahanan Lingkungan (IKL)	Poin	0.7353
3	7	5	Persentase pengentasan desa tertinggal	Persen	1.47
3	7	6	Persentase desa yang mampu menyelenggarakan tertib administrasi desa dan pelaporan tepat waktu	Persen	100
3	7	7	Persentase lembaga kemasyarakatan yang mampu meningkatkan kapasitas dalam pemberdayaan masyarakat	Persen	100
3	8		Pengendalian Penduduk Dan Keluarga Berencana		
3	8	1	Indeks Pembangunan Keluarga (Bangga)	Indeks	60.4
3	8	2	Total Fertility Rate (TFR) atau angka kelahiran total	Rata-rata Jumlah Anak	2.07
3	8	3	Median usia kawin pertama perempuan (MUKP) pada kelompok umur 25-49 Tahun	Tahun	21
3	8	4	Persentase pemakaian kontrasepsi modern (Modern Contraceptive prevalence Rate/mCPR)	Persen	54,4
3	8	5	Angka kelahiran remaja umur 15-19 Tahun (Age Spesific Fertility Rate/ ASFR)	Nilai	37
3	9		Perhubungan		
3	9	1	Persentase Kontribusi sektor transportasi dan pergudangan terhadap PDRB	Persen	2,59
3	9	2	Persentase Keselamatan transportasi Angkutan Darat	Persen	23,05
3	9	3	Rasio Konektivitas Kabupaten	Rasio	83.33
3	10		Komunikasi Dan Informatika		
3	10	1	Indeks SPBE	Persen	3,04
3	10	2	persentase luas wilayah yang tercoverage jaringan internet	Persen	-
3	10	3	Persentase penyebaran informasi dan kerjasama media yang dikelola	Persen	64,45
3	10	4	Persentase Organisasi Perangkat Daerah (OPD) yang terhubung dengan akses internet yang disediakan oleh Dinas Kominfo	Persen	100
3	10	5	Persentase Layanan Publik yang diselenggarakan secara online dan terintegrasi	Persen	-
3	11		Koperasi, Usaha Kecil Dan Menengah		
3	11	1	Rata-rata produktivitas Koperasi dan UMKM	Rp Juta per tahun	3190



No.			Aspek/ Fokus/ Bidang Urusan/ Indikator Kinerja Pembangunan Daerah	Satuan	Capaian Tahun 2024
3	11	2	Persentase Peningkatan koperasi yang berkualitas	Persen	22,81
3	11	3	Persentase koperasi aktif	Persen	68,42
3	11	4	Persentase usaha mikro yang menjadi wirausaha	Persen	50,00
3	11	5	Persentase usaha mikro yang meningkat volume usahanya setelah difasilitasi pengembangan	Persen	2,5
3	12		Penanaman Modal		
3	12	1	Nilai Investasi PMDN dan PMA Tahun Berjalan	Rupiah	3.500.176.950.561
3	12	2	Jumlah Investor PMDN dan PMA	Investor	3.474
3	12	3	Indeks Kepuasan Masyarakat	Poin	88,14
3	12	4	Persentase perencanaan investasi yang ditindaklanjuti	Persen	-
3	12	5	Persentase promosi penanaman modal yang dilaksanakan	Persen	-
3	12	6	Persentase Ketepatan Waktu Penyelesaian Izin yang Diterbitkan Sesuai SOP	Persen	-
3	12	7	Persentase perusahaan yang taat terhadap ketentuan peraturan penanaman modal	Persen	-
3	12	8	Persentase Data dan Sistem Informasi Penanaman Modal yang Dapat Diakses	Persen	-
3	13		Kepemudaan dan Olahraga		
3	13	1	Persentase Jumlah Pemuda yang berhasil meraih prestasi dibidang keolahragaan	Persen	9,09
3	13	2	Persentase pemuda yang menjadi pengurus organisasi kepemudaan atau Sosial kemasyarakatan	Persen	1,39
3	13	3	Persentase cabang olahraga yang memperoleh medali	Persen	71,43
3	13	4	Tingkat partisipasi pemuda dalam kegiatan ekonomi mandiri	Persen	0,11
3	13	5	Jumlah prestasi olahraga	Medali	12
3	13	6	Jumlah peserta yang berpartisipasi dalam kegiatan kepramukaan yang dilaksanakan oleh kwarcab	Orang	827
3	14		Statistik		
3	14	1	Persentase Data statistik yang dipublikasikan	Persen	100
3	14	2	persentase data statistik sektoral yang tersedia pada portal satu data daerah	Persen	-
3	14	3	persentase organisasi perangkat daerah (OPD) yang menggunakan data statistik dalam menyusun perencanaan pembangunan	Persen	-
3	15		Persandian		
3	15	1	Persentase jumlah aset informasi daerah yang diamankan	Persen	-
3	15	2	jumlah insiden siber terhadap pelaksanaan Sistem Pemerintah Berbasis Elektronik	Insiden	2



No.			Aspek/ Fokus/ Bidang Urusan/ Indikator Kinerja Pembangunan Daerah	Satuan	Capaian Tahun 2024
3	15	3	Tingkat keamanan informasi pemerintah daerah	Persen	55,97
3	16		Kebudayaan		
3	16	1	Persentase objek pemajuan kebudayaan yang dilestarikan	Persen	-
3	16	2	Persentase cagar budaya yang dikelola secara terpadu	Persen	-
3	16	3	Persentase karya budaya yang diregistrasi	Persen	-
3	16	4	Persentase Objek Pemajuan Kebudayaan yang Dikembangkan	Persen	-
3	16	5	Persentase Dokumen Sejarah yang Direvitalisasi	Persen	-
3	16	6	Persentase Cagar Budaya Yang Dimanfaatkan	Persen	-
3	16	7	Persentase Peningkatan Pengunjung Museum	Persen	-
3	17		Perpustakaan		
3	17	1	Tingkat Kegemaran Membaca Masyarakat	Nilai	68,48
3	17	2	Indeks Pembangunan Literasi Masyarakat	Persen	93,86
3	17	3	Persentase Pengunjung Perpustakaan Per Tahun	Persen	-
3	17	4	Rasio Ketercukupan Koleksi Perpustakaan dengan Penduduk	Rasio	-
3	17	5	Rasio Ketercukupan Tenaga Perpustakaan dengan Penduduk	Rasio	-
3	17	6	Rasio Perpustakaan Persatuan Penduduk	Rasio	-
3	17	7	Persentase Koleksi Nasional dan Naskah Kuno yang Dilestarikan	Persen	100
3	18		Kearsipan		
3	18	1	Nilai Pengawasan Kearsipan	Persen	66,58
3	18	2	Persentase Perangkat Daerah yang Mengelola Arsip Secara Baku	Persen	-
3	18	3	Tingkat Ketersediaan Arsip Sebagai Bahan Akuntabilitas Kinerja, Alat Bukti yang Sah dan Pertanggungjawaban Nasional	Persen	72,32
3	18	4	Tingkat keberadaan dan keutuhan arsip sebagai bahan pertanggungjawaban setiap aspek kehidupan berbangsa dan bernegara untuk kepentingan negara, pemerintahan, pelayanan publik dan kesejahteraan rakyat	Persen	40,8
3	18	5	Tingkat kesesuaian kegiatan penerbitan izin penggunaan arsip yang bersifat tertutup dengan NSPK	Persen	0
4			Urusan Pemerintahan Pilihan		
4	1		Kelautan dan Perikanan		
4	1	1	Kontribusi Perikanan Terhadap PDRB	Persen	1,29
4	1	2	Persentase peningkatan produksi perikanan	Persen	90,87
4	1	3	Jumlah Produksi Perikanan Tangkap	Ton	2.334,00
4	1	4	Persentase Produksi Perikanan Budidaya	Ton	1.240,78



No.			Aspek/ Fokus/ Bidang Urusan/ Indikator Kinerja Pembangunan Daerah	Satuan	Capaian Tahun 2024
4	1	5	Persentase Kepatuhan Pelaku Usaha Perikanan	Persen	100
4	2		Pariwisata		
4	2	1	Kontribusi sektor pariwisata terhadap PAD	Persen	1,12
4	2	2	Persentase Kunjungan Wisata	Persen	0,14
4	2	3	Persentase pengembangan destinasi wisata	Persen	-
4	2	4	Jumlah kunjungan wisata	Orang	139.856
4	2	5	Persentase pelaku usaha ekonomi kreatif yang bersertifikat	Medali	-
4	3		Pertanian		
4	3	1	Pertumbuhan PDRB Sektor Pertanian	Persen	-2,51
4	3	2	Peningkatan produksi tanaman pangan	Persen	-8,95
4	3	3	Peningkatan produksi hortikultura	Persen	324.86
4	3	4	Peningkatan produksi perkebunan	Persen	0,12
4	3	5	Produktivitas pertanian per hektar per tahun	Persen	536,43
4	3	6	Persentase Ketersediaan Prasarana Pertanian	Persen	95,24
4	3	7	Persentase Pengendalian Serangan Organisme Pengganggu Tanaman (OPT)	Persen	100,00
4	3	8	Persentase Kenaikan kelas Kelompok Tani	Persen	2,89
4	3	9	Jumlah Produksi Daging	Kg	2.541.476,00
4	3	10	Jumlah Produksi Telur	Kg	45.031.501
4	3	11	Persentase Ketersediaan Prasarana Pertanian/Peternakan	Persen	95,24
4	3	12	Persentase Penurunan Kejadian dan Jumlah Kasus Penyakit Hewan Menular	Persen	21
4	3	13	Persentase Penerbitan Izin Usaha Bidang Peternakan (%)	Persen	-
4	3	14	Rasio Penyuluhan Peternakan Terhadap Pelaku Utama Peternakan/ Kelompok Ternak	Rasio	1:14
4	4		Perdagangan		
4	4	1	Kontribusi Sub Sektor Perdagangan terhadap PDRB	Persen	10,75
4	4	2	Nilai PDRB Sektor Perdagangan	Persen	2.108,42
4	4	3	Persentase pengembangan dan pengelolaan sarana distribusi perdagangan di wilayah kerjanya	Persen	0
4	4	4	Cakupan Pengawasan Terhadap Kebutuhan Barang Pokok dan Barang Penting Lainnya	Persen	100
4	4	5	Persentase Pelaku usaha yang terfasilitasi dalam pemasaran penggunaan produk dalam negeri	Persen	0
4	4	6	Persentase alat – alat ukur, takar, timbang dan perlengkapannya (UTTP)	Persen	92,83
4	5		Perindustrian		
4	5	1	Kontribusi Sub Sektor Perindustrian terhadap PDRB	Persen	15,09



No.			Aspek/ Fokus/ Bidang Urusan/ Indikator Kinerja Pembangunan Daerah	Satuan	Capaian Tahun 2024
4	5	2	Nilai PDRB Sektor Perindustrian	Persen	2.959,56
4	5	3	Cakupan kelompok dan pelaku industri yang mendapatkan pembinaan	Persen	49,55
4	6		Transmigrasi		
4	6	1	Kontribusi Transmigrasi Terhadap PDRB	Persen	0,01
4	6	2	Persentase peningkatan sarana/ prasarana di wilayah transmigrasi	Persen	6,89
4	6	3	Persentase fasilitasi pembangunan kawasan transmigrasi	Persen	100
4	6	4	Persentase kawasan transmigrasi yg dikembangkan	Persen	100
5			Unsur Pendukung Urusan Pemerintahan		
5	1		Sekretariat Daerah		
5	1	1	Kategori penilaian nasional hasil laporan penyelenggaraan Pemerintah Daerah (LPPD)	Nilai	Blm ada
5	1	2	Persentase kebijakan kesejahteraan rakyat yang dilaksanakan	Persen	92
5	1	3	Persentase pelaksanaan kebijakan perekonomian dan pembangunan yang dilaksanakan	Persen	100
5	1	4	Cakupan Pelaksanaan Pelaporan Pemerintahan Daerah	Persen	100
5	1	5	Persentase Pemberian Bantuan Tempat Ibadah dan Lembaga Keagamaan yang Mengajukan Proposal	Persen	80
5	1	6	Jumlah Produk hukum yang Dihasilkan	Dokumen	570
5	1	7	Jumlah Kerjasama daerah yang dihasilkan	Dokumen	35
5	1	8	Persentase Laporan Perekonomian yang dilaksanakan	Persen	100
5	1	9	Cakupan Pengendalian dan evaluasi program pembangunan	Persen	100
5	1	10	Persentase efisiensi nilai kontrak terhadap pagu	Persen	1,00
5	2		Sekretariat DPRD		
5	2	1	Indeks Kepuasan Anggota DPRD	Persen	-
5	2	2	Persentase pelaksanaan program kerja tepat waktu	Persen	100
5	2	3	Persentase Fasilitasi Pembahasan Rancangan Peraturan Daerah yang disahkan menjadi Peraturan Daerah oleh DPRD	Persen	67
6			Unsur Penunjang Urusan Pemerintahan		
6	1		Perencanaan		
6	1	1	Nilai SAKIP Kabupaten: Komponen Perencanaan Kinerja	Poin	65,08
6	1	2	Persentase Keselarasan Dokumen Perencanaan Pembangunan Daerah	Persen	100
6	1	3	Persentase Konsistensi Program RPD-RKPD	Persen	100



No.			Aspek/ Fokus/ Bidang Urusan/ Indikator Kinerja Pembangunan Daerah	Satuan	Capaian Tahun 2024
6	1	4	Persentase Konsistensi Program RKPD-APBD	Persen	100
6	1	5	Persentase Rata-Rata Capaian Kinerja Program Perangkat Daerah	Persen	100
6	1	6	Persentase keselarasan antar dokumen perencanaan (RPD-Renstra, RKPD-Renja) Lingkup Bidang Pemerintahan dan Pembangunan Manusia	Persen	100
6	1	7	Persentase keselarasan antar dokumen perencanaan (RPD-Renstra, RKPD-Renja) Lingkup Bidang Perekonomian dan SDA	Persen	100
6	1	8	Persentase keselarasan antar dokumen perencanaan (RPD-Renstra, RKPD-Renja) Lingkup Bidang Infrastruktur dan Kewilayahan	Persen	100
6	2		Keuangan		
6	2	1	Opini Laporan Keuangan	Persen	Belum rilis
6	2	2	Presentase Penetapan APBD Tepat Waktu	Persen	100
6	2	3	Presentase Laporan Keuangan Pemerintah Daerah dengan Standar Akuntansi	Persen	Belum Rilis
6	2	4	Presentase Barang Milik Daerah yang terinventarisasi	Persen	96,32
6	2	5	Persentase PAD terhadap pendapatan	Persen	
6	2	6	Kontribusi pajak daerah terhadap PAD	Persen	
6	2	7	Kontribusi retribusi daerah (dikelola Bapenda) terhadap PAD	Persen	
6	2	8	Presentase Kesesuaian APBD dengan KUA PPAS	Persen	100
6	2	9	Presentase Pelaporan Keuangan Tepat Waktu	Persen	100
6	2	10	Presentase Realisasi Keuangan APBD	Persen	-
6	2	11	Presentase Aset Daerah yang dikelola dengan Baik	Persen	100
6	2	12	Persentase realisasi penerimaan pajak daerah dan retribusi daerah yang dikelola Bapenda	Persen	-
6	3		Kepegawaian		
6	3	1	Indeks Profesionalitas ASN	Poin	-
6	3	2	Persentase Layanan Administrasi Kepegawaian yang terselesaikan	Persen	99,87
6	3	3	Nilai Rata-rata SKP ASN	Nilai	-
6	3	4	Persentase Pemenuhan Kebutuhan Pegawai seluruh OPD	Persen	
6	4		Pendidikan dan Pelatihan		
6	4	1	Persentase ASN yang mengikuti Pendidikan dan Pelatihan	Persen	2,86
6	4	2	Rasio Jabatan Fungsional bersertifikat Kompetensi (%) (PNS tidak termasuk guru dan tenaga kesehatan)	Persentase	31,88
6	5		Penelitian dan Pengembangan		
6	5	1	Indeks Inovasi Daerah	Poin	47,72



No.			Aspek/ Fokus/ Bidang Urusan/ Indikator Kinerja Pembangunan Daerah	Satuan	Capaian Tahun 2024
6	5	2	Persentase Rekomendasi Hasil Kelitbangan yang ditindaklanjuti di Kabupaten Sidenreng Rappang	Persen	100
6	5	3	Persentase hasil litbang yang dimanfaatkan oleh perangkat daerah	Persen	100
6	5	4	Persentase perangkat daerah yang menghasilkan inovasi	Persen	100
7	1		Unsur Pengawasan Urusan Pemerintahan		
7	1		Inspektorat Daerah		
7	1	1	Level Maturitas SPIP Pemda	Nilai	3
7	1	2	Level Kapabilitas APIP	Level	3
7	1	3	Persentase tindak lanjut temuan	Persen	87,15
7	1	4	Persentase Maturitas SPIP Perangkat Daerah level 2 keatas	Persen	100
8	1		Unsur Kewilayahan		
8	1		Kecamatan		
8	1	1	Persentase urusan pemerintahan umum yang dijalankan dengan baik	Persen	100
8	1	2	Persentase urusan pemberdayaan masyarakat yang dijalankan dengan baik	Persen	99
8	1	3	Persentase urusan pembinaan dan pengawasan yang dijalankan dengan baik	Persen	100
8	1	4	Cakupan Penyelenggaraan Urusan Pemerintahan Umum	Persen	100
8	1	5	Cakupan Penyelenggaraan Pemerintahan dan Pelayanan Publik	Persen	100
8	1	6	Tingkat Partisipasi Masyarakat Desa Dan Kelurahan Dalam Kegiatan Pemberdayaan	Persen	99
8	1	7	Cakupan Pembinaan dan Pengawasan Pemerintahan Desa	Persen	100
9	1		Unsur Pemerintahan Umum		
9	1		Kesatuan Bangsa dan Politik		
9	1	1	Persentase Penyelesaian Konflik (Sara, Poleksosbud)	Persen	100
9	1	2	Tingkat pemahaman masyarakat tentang ideologi karakter Kebangsaan	Persen	-
9	1	3	Persentase Masyarakat yang mendapatkan pembinaan/ Penyuluhan Ideologi Pancasila dan Karakter Bangsa	Persen	-
9	1	4	Persentase Masyarakat dan Sumber Daya Manusia Partai Politik yang Mendapatkan Pendidikan Politik	Persen	-
9	1	5	Persentase Organisasi Masyarakat dan Masyarakat yang Diberdayakan	Persen	-
9	1	6	Persentase Pembinaan dan Pengembangan Ketahanan Ekonomi, Sosial, dan Budaya	Persen	-



No.			Aspek/ Fokus/ Bidang Urusan/ Indikator Kinerja Pembangunan Daerah	Satuan	Capaian Tahun 2024
9	1	7	Persentase Koordinasi Pimpinan Daerah dan Tim dalam Rangka Cegah dan Deteksi Dini Konflik Dalam Daerah	Persen	100
10	1		NON URUSAN		
10	1	1	Cakupan Penunjang Urusan Pemerintahan Daerah	Persen	100

Sumber: Diolah tim penyusun.

2.2.3. Evaluasi Capaian Indikator Kinerja Urusan Pemerintahan

Indikator kinerja urusan pemerintahan merupakan alat ukur yang digunakan untuk mengevaluasi dan memonitor capaian kinerja pemerintah dalam melaksanakan tugas dan fungsinya di berbagai bidang urusan pemerintahan. Indikator-indikator ini dirancang untuk dapat menunjukkan sejauh mana pemerintah telah berhasil memberikan pelayanan, fasilitas, dan manfaat yang optimal bagi masyarakat. Penetapan indikator kinerja yang tepat dan terukur sangat penting untuk memastikan akuntabilitas, transparansi, dan efektivitas penyelenggaraan pemerintahan. Indikator-indikator ini harus disusun secara kolaboratif dengan melibatkan seluruh pemangku kepentingan terkait, agar dapat mengakomodasi kebutuhan dan harapan masyarakat. Selain itu, indikator kinerja juga perlu ditinjau dan disesuaikan secara berkala untuk menjamin kesesuaiannya dengan perkembangan situasi dan prioritas pembangunan. Evaluasi secara periodik terhadap capaian indikator kinerja urusan pemerintahan akan memberikan umpan balik yang berharga bagi pemerintah dalam memperbaiki kinerja, meningkatkan kualitas layanan, dan menyusun rencana strategis yang lebih efektif di masa mendatang. Dengan demikian, indikator kinerja urusan pemerintahan menjadi fondasi penting bagi terciptanya pemerintahan yang akuntabel, transparan, dan berorientasi pada hasil pembangunan yang berdampak positif bagi kesejahteraan masyarakat.

Tabel 2.11
Capaian Indikator Kinerja Urusan Pemerintahan Tahun 2020-2024

No	Aspek/ Indikator Kinerja Pembangunan Daerah	Satuan	Capaian Tahun				
			2020	2021	2022	2023	2024
	ASPEK KESEJAHTERAAN MASYARAKAT						
	KESEJAHTERAAN DAN PEMERATAAN EKONOMI						
1	Pertumbuhan Ekonomi	%	-0.59	5.54	4.86	3.77-4.10	4,04
2	Laju Inflasi	%	2.45	1.61	4.09	2.10	1,03
3	PDRB Perkapita (ADHB)	Triliun Rp	14,073,432.74	15,250,127.36	16,699,0	56.64	
4	Rasio Gini	Angka	0.349	0.358	0.354	0.345	0,319
5	Tingkat Kemiskinan	%	4.79	5.05	5.04	5.14	5,02
6	Jumlah Penduduk Miskin	Ribu Jiwa	14.44	15.36	15.25	15.75	15.48
7	Indeks Kedalaman Kemiskinan	Angka	0.6	0.82	0.64	0.54	0,51



No	Aspek/ Indikator Kinerja Pembangunan Daerah	Satuan	Capaian Tahun				
			2020	2021	2022	2023	2024
8	Persentase Penduduk Diatas Garis Kemiskinan	%	95.21	94.95	94.96	94.86	-
KESEJAHTERAAN SOSIAL							
1	Indeks Pembangunan Manusia (IPM)	Angka	71.05	71.21	71.54	74.38	74,81
	Umur Harapan Hidup (UHH)	Tahun	69.59	69.83	70.01	70.74	83,77
	Angka Melek Huruf (AMH)	Tahun	94.9	76.92	91.92	93.51	-
	Angka Rata-Rata Lama Sekolah (RLS)	Tahun	7.83	7.84	7.94	8.20	8,21
	Angka Harapan Lama Sekolah (HLS)	Tahun	12.93	12.94	12.95	13.02	13,03
	Pengeluaran Perkapita	Ribu Rupiah	12,039	12,073	12,201	12,739	13,209
2	Persentase Balita Stunting	%	9.81	8.4	7.12	6.56	5,9
3	Angka Partispasi Angkatan Kerja	%	56.2	56.92	58.7	96.71	96,98
4	Tingkat Pengangguran Terbuka	%	5.91	4.93	3,56	3.29	3,02
	Jumlah Pengangguran	Ribu Jiwa	5,875	7,845	6,813	4.596	4.713
5	Rasio Penduduk yang Bekerja	%	95.25	94.09	95.07	96.71	96,98
7	Persentase PAD terhadap Pendapatan	%	10.17	11.2	11.4	14.71	14,83
8	Opini BPK	Opini	WTP	WTP	WTP	WTP	WTP
9	Pencapaian Skor Pola Pangan Harapan (PPH)	%	86	83.3	81.4	80.10	88,41
10	Penguatan Cadangan Pangan	%	100	100	100	100	-
12	Kontribusi Sektor Pertanian/ Perkebunan terhadap PDRB (Hortikultura)	%	27.45	24.75	22.20	23.89	22,29
13	Kontribusi Sektor Pertanian (Palawija) Terhadap PDRB	%	11.14	11.86	9.35	11.00	8,48
14	Produksi Sektor Pertanian	Trilyun Rupiah	643,448.11	628,638.17	650,585	483,869	615.473,97
15	Kontribusi Sektor Perkebunan (Tanaman Keras) Terhadap PDRB	%	7.27	4.84	6.08	8.51	5,72
16	Produksi Sektor Perkebunan	Trilyun Rupiah	8,389.64	9,783.10	8,149	8,551	8,559
17	Kontribusi Produksi Kelompok Petani Terhadap PDRB	%	57.18	54.33	56.74	56.94	-



No	Aspek/ Indikator Kinerja Pembangunan Daerah	Satuan	Capaian Tahun				
			2020	2021	2022	2023	2024
18	Cakupan Bina Kelompok Petani	%	9.39	11.22	39.96	46.33	54,28
20	Kontribusi Sektor Pertambangan Terhadap PDRB	%	4.89	4.99	5.13	5,41	5,33
21	Kontribusi Sektor Kelautan dan Perikanan Terhadap PDRB	%	1.21	1.21	Belum Ada Data	1.33	1,29
22	Kontribusi Sektor Perdagangan Terhadap PDRB	%	10.45	10.07	10.12	10.71	10,75
23	Kontribusi Sektor Industri Terhadap PDRB	%	13.56	13.47	13.61	15.01	15,09
25	Pertumbuhan PDRB Industri	%			12,17	8,13	4,71
OLAHRAGA							
1	Jumlah Atlet Berprestasi	Orang	22	25	21	36	4
2	Jumlah Prestasi Olahraga	Cabang	17	17	23	25	12
3	Cakupan pelatih yang bersertifikasi	%	36.36	36.36	36.36	37	28
ASPEK PELAYANAN UMUM							
PELAYANAN URUSAN WAJIB DASAR							
Pendidikan							
1	APK Pendidikan Anak Usia Dini	%	52,49	54,63	58,3	85,91	78,26
2	APM SD Sederajat	%	85,85	92,42	96,81	99,63	82,17
3	APM SMP Sederajat	%	73,49	60,67	62,78	96,52	87,36
4	Angka Putus Sekolah (Apts) SD/MI	%	0,23	0,09	0,18	0,12	0,12
5	Angka Putus Sekolah (Apts) SMP/Mts	%	0,85	0,53	0,41	0,51	0,50
6	Angka Kelulusan (AL) SD/MI	%	100	99,26	99,87	100	98
	Angka Kelulusan (AL) SMP/Mts	%	100	96,15	98,67	100	97
7	Angka Melanjutkan (AM) Dari SD/MI Ke SMP/Mts	%	102	112,32	106,82	70,63	-
8	Rasio Guru Terhadap Murid Pendidikan Dasar	Angka	1.386	1.381	772,29	77,7	5,8
9	Angka Melek Huruf Penduduk Usia 15 - 64 Tahun	%	91,72%	92,16%	91,94	93,51	-
10	Guru yang Memenuhi Kualifikasi S1/D-IV	%	97,96	95,76	96,36	92,59	93,58



No	Aspek/ Indikator Kinerja Pembangunan Daerah	Satuan	Capaian Tahun				
			2020	2021	2022	2023	2024
	Kesehatan						
1	Jumlah Kematian Bayi (berumur kurang 1 tahun) pada satu tahun tertentu	Orang	4	4	6		
2	Jumlah Kematian Bayi (berumur kurang 5 tahun) pada satu tahun tertentu (Balita)	Orang	0	0	0		
3	Jumlah Kematian Bayi (berumur kurang 1 bulan) pada satu tahun tertentu (Neonatal)	Orang	2	3	18		
4	Angka kematian bayi per 1000 kelahiran hidup	Angka (per 1000 KH)	4	4	9.5	1	1
5	Angka kematian balita per 1000 kelahiran hidup	Angka (per 1000 KH)	0	0	0	0	0
6	Angka kematian neonatal per 1000 kelahiran hidup	Angka (per 1000 KH)	2.3	3	7	10.9	17
7	Angka Kematian Ibu per 100.000 kelahiran hidup	Angka (per 100.000 KH)	1	1	126.9	5	3
8	Rasio Posyandu per satuan Balita	Angka per 1000 balita	0.101388 889	0.095138 889	0.090972 222	1:76	1:82
		Angka Per 1000 Penduduk	02:40.7	02:46.7	02:47.7		
9	Rasio Rumah Sakit Per Satuan Penduduk	Angka per 1.000 Penduduk	01:06.6	01:06.0	01:05.9	1:107.73 5	1:81.803
10	Rasio Dokter Per Satuan Penduduk	Penduduk	0.152	0.156	0.156	1:6.628	1:4.596
		Angka per 1.000	01:08.9				
11	Rasio Tenaga Medis per satuan Penduduk	Penduduk	0.291	0.316		1:8.781	1:2.381
12	Cakupan Komplikasi Kebidanan yang Ditangani	%	100	131	150	89.9	100
13	Cakupan Pertolongan Persalinan Oleh Tenaga Kesehatan yang Memiliki Kompetensi Kebidanan	%	96.9	103	115	100	100



No	Aspek/ Indikator Kinerja Pembangunan Daerah	Satuan	Capaian Tahun				
			2020	2021	2022	2023	2024
14	Cakupan Desa/ Kelurahan Universal Child Immunization (UCI)	%	98.1	96	99.1	100	63,2
15	Cakupan Balita Gizi Buruk Mendapatkan Perawatan	%	100	100	100	100	100
16	Persentase Anak Usia 1 Tahun yang Diimunisasi Campak	%	99.8	97.8	111.3	118.5	81
17	NonPolio AFP Rate per 100.000 Penduduk	Per 100.000 Penduduk	2.53	1.26	1.29	1.28	4,88
18	Cakupan Balita Pneumonia yang Ditangani	%	7.43	3.89	6.04	3.62	4,63
19	Cakupan Penemuan dan Penanganan Penderita Penyakit TBC BTA	%	32	38	63	51.7	43,8
20	Tingkat Prevalensi Tuberkulosis	Per 100.000 Penduduk	86	141	202	577	195
21	Tingkat Kematian Karena Tuberkulosis	Per 100.000 Penduduk	6,8	9,9	10,2	6.88	-
22	Proporsi jumlah kasus Tuberkulosis yang terdeteksi dalam program DOTS	Kasus	369	426	656	567	647
23	Proporsi Kasus Tuberkulosis yang Diobati dan Sembuh dalam Program DOTS	Kasus	193	242	-	168	100
24	Cakupan Penemuan dan Penanganan Penderita Penyakit DBD	%	100	100	100	100	100
25	Penderita Diare yang ditangani	Orang	2,591	2,069	2,127	2,945	2,683
26	Angka Kejadian Malaria	Per 1000 Penduduk	0.01	0.05	0.13	0,10	22
27	Prevalensi HIV/AIDS (Persen) dari Total Populasi	%	0.005	0.01	0.011	0,014	50
28	Cakupan Pelayanan Kesehatan Rujukan Pasien Masyarakat Miskin	%	26.5	4.33		-	-
29	Cakupan Kunjungan Bayi	%	96.1	100	118	92.5	95



No	Aspek/ Indikator Kinerja Pembangunan Daerah	Satuan	Capaian Tahun				
			2020	2021	2022	2023	2024
30	Cakupan Kunjungan Ibu Hamil K4	%	80	85	94	75.6	74
31	Cakupan Pelayanan Nifas	%	97.1	102	114	88.8	64
32	Cakupan Neonatus dengan Komplikasi yang ditangani	%	41		57	14.6	8,4
33	Cakupan Pelayanan Anak Balita	%	78.2	88	106	81	97
34	Cakupan pemberian makanan pendamping ASI pada anak usia 6 – 24 Bln keluarga miskin	%	98.54	100	100	100	83
35	Cakupan Pelayanan Kesehatan Dasar Masyarakat Miskin	%	83.3	36.58		-	-
36	Cakupan Pelayanan Gawat Darurat Level 1 yang harus diberikan sarana kesehatan (RS)	%	100	100	100		-
37	CakupanDesa/Kelurahan mengalami KLB yang dilakukan penyelidikan Epidemiologi < 24jam	%	100	100	100	100	100
Pekerjaan Umum dan Penataan Ruang							
1	Proporsi Panjang Jaringan Jalan Dalam Kondisi Baik	%	53.4	51.1	56.1	61	60,81
2	Rasio Panjang Jalan dengan Jumlah Penduduk	Km/jiwa	0.43	0.43	0.4	0.29	0,29
3	Persentase Jalan yang Memiliki Trotoar dan Drainase/ Saluran Pembuangan Air (Minimal1.5 Meter)	%	3.87	3.97		4	4,00
4	Persentase Sempadan Jalan yang Dipakai Pedagang Kaki Lima Atau Bangunan Rumah Liar	%	0.06	0.06	0.06	0.06	-
5	Persentase Rumah Tinggal Bersanitasi	%	83.27	85.04	85.75	94.86	90,88
6	Persentase Rumah Tangga yang Memiliki Akses Terhadap Layanan Sanitasi Layak dan Berkelanjutan	%	83.27	85.04	85.74	93.9	-



No	Aspek/ Indikator Kinerja Pembangunan Daerah	Satuan	Capaian Tahun				
			2020	2021	2022	2023	2024
7	Persentase Sempadan Sungai yang Dipakai Bangunan Liar	%	9.98	11.34	11.8		-
8	Persentase Irigasi Kabupaten Dalam Kondisi Baik	%	72.71	59.31	76	65.11	68,55
9	Rasio Jaringan Irigasi	M/Ha	3.4	3.4	3.4	3.4	3.4
10	Persentase Penduduk Berakses air minum	%	89.19	90.43	91.56	97.6	93.98
11	Persentase Jumlah Rumah Tangga Berakses Air Minum	%	90,43	91,56	93,49	97,6	93,98
12	Proporsi Penduduk Dengan Akses Berkelanjutan Terhadap Air Minum Layak Perkotaan dan Perdesaan	%	89.19	90.43	91.56	93,49	93,98
13	Proporsi Rumah Tangga Dengan Akses Berkelanjutan Terhadap Air Minum Layak Perkotaan dan Perdesaan	%	5.25	5.25		94.86	93,98
14	Ketaatan terhadap RTRW	%	40	40	41	41	41
15	Rasio Tempat Ibadah Per Satuan Penduduk	Unit/Jiwa	0.17	0.17	0.17	0.17	0.17
16	Persentase fasilitas pengurangan sampah di perkotaan	%	22.2	23.12		28.38	-
17	Luasan RTH public sebesar 20% dari luas wilayah kota/Kawasan Perkotaan	%	11.34	11.34		11.45	11.45
18	Rasio bangunan ber-IMB per satuan bangunan	%	9.5	9.5		10.2	0.172
Perumahan Rakyat Dan Kawasan Permukiman							
1	Rasio Rumah Layak Huni	%	0.237	0.2363	0.238	0.2397	0.24
2	Persentase Lingkungan Permukiman Kumuh	%	9.56	6.05	6.02	0.32	0.32
Ketentraman, Ketertiban Umum Dan Perlindungan Masyarakat							
1	Cakupan petugas Perlindungan Masyarakat (Linmas)	per 10.000 penduduk	38	31	29.00	30	30
2	Tingkat penyelesaian pelanggaran K3	%	67	67.89	96.00	97	100



No	Aspek/ Indikator Kinerja Pembangunan Daerah	Satuan	Capaian Tahun				
			2020	2021	2022	2023	2024
	(ketertiban, ketentraman, keindahan)						
3	Persentase Penegakan PERDA	%	67	70	100	89	89
	Sosial						
1	Persentase PMKS yang memperoleh bantuan sosial	%	97.2	93.7	14.71	34.00	34.00
2	Persentase PMKS yang tertangani	%	97.2	93.7	65.93	34.00	34.00
3	Persentase PMKS skala yang memperoleh bantuan sosial untuk pemenuhan kebutuhan dasar	%	97.2	52.7	21.5	34.00	34.00
4	Persentase panti sosial yang menyediakan sarana prasarana pelayanan kesehatan sosial	%	100	100	0	0	0
5	Persentase panti sosial yang menerima program pemberdayaan sosial melalui kelompok usaha bersama (KUBE) atau kelompok sosial ekonomi sejenis lainnya	%	Tidak Ada Bantuan	Tidak Ada Bantuan	Tidak Ada Bantuan	Tidak Ada Bantuan	Tidak Ada Bantuan
6	Persentase WKBSM yang menyediakan sarana dan prasarana pelayanan kesejahteraan sosial	%	Tidak Ada Bantuan	Tidak Ada Bantuan	Tidak Ada Bantuan	Tidak Ada Wahana	Tidak Ada Wahana
7	Persentase Korban bencana yang menerima bantuan sosial selama masa tanggap darurat dalam satu tahun	%	100	100	100	100	100
8	Persentase penyandang cacat fisik dan mental serta lanjut usia tidak potensial yang telah menerima jaminan sosial	%	100	100	0.19	0.19	0.19
9	Persentase korban bencana yang dievakuasi dengan menggunakan sarana	%	100	100	100	100	100



No	Aspek/ Indikator Kinerja Pembangunan Daerah	Satuan	Capaian Tahun				
			2020	2021	2022	2023	2024
	prasarana tanggap darurat lengkap						
PELAYANAN URUSAN WAJIB NON DASAR							
Tenaga Kerja							
1	Tingkat partisipasi angkatan kerja	%	55.39	56.92	58.7	96.71	96.98
2	Rasio Penduduk yang bekerja	%	95.25	94.09	95.07	96.71	45.77
3	Angka sengketa pengusaha-pekerja per tahun	%	0	0	0	0	0
4	Besaran kasus yang diselesaikan dengan Perjanjian Bersama (PB)	%	0	0	0	0	0
5	Besaran pencari kerja yang terdaftar yang ditempatkan	%	68.5	25		4.62	5.86
6	Keselamatan dan perlindungan	%	46.2	46.2	46.2	13.61	13.75
8	Besaran Pemeriksaan Perusahaan	%	18.5	20	20	13.61	13.61
9	Besaran Pengujian Peralatan di Perusahaan	%	0	0	0	0	0
11	Besaran tenaga kerja yang mendapatkan pelatihan kewirausahaan	%	80	80	80	100	100
Pemberdayaan Perempuan dan Perlindungan Anak							
1	Persentase partisipasi perempuan di lembaga pemerintah	%	60.71	43.74	35	35	66.85
2	Proporsi kursi yang diduduki perempuan di DPR	%	8.57	8.57	8.57	8.57	8.57
3	Partisipasi perempuan di lembaga swasta	%	33.54	33.8	33.8	33.1	33.3
4	Rasio KDRT	%	0.027	0.027	0.027	0.0027	0.0021
5	Persentase jumlah tenaga kerja dibawah umur	%	4.75	4.75	4.75	4.75	4.75
6	Partisipasi angkatan kerja perempuan	%	34.31	34.31	34.32	33.01	33.01
7	Cakupan Perempuan dan Anak Korban Kekerasan yang Mendapatkan Layanan Bantuan Hukum	%	100	100	100	100	100
8	Cakupan Layanan Reintegrasi Sosial Bagi	%	0	0	0	0	0



No	Aspek/ Indikator Kinerja Pembangunan Daerah	Satuan	Capaian Tahun				
			2020	2021	2022	2023	2024
	Perempuan dan Anak Korban Kekerasan						
9	Rasio Angka Partisipasi Murni perempuan/laki-laki di SD/MI/Sederajat	%	99.38	99.38	99.16	98.8	0
10	Rasio Angka Partisipasi Murni perempuan/ laki-laki di SMP/ MTs/ sederajat	%	76.12	76.13	76.89	103.45	0
11	Rasio Angka Partisipasi Murni perempuan/laki-laki di SMA/MA/Sederajat	%	58.45	58.45	58.67	101.4	0
12	Rasio Angka Partisipasi Murni perempuan/laki-laki di Perguruan Tinggi	%	50.62	60	60	97.82	0
13	Rasio melek huruf perempuan terhadap laki-laki pada kelompok usia 15-24 tahun	%	29.33	30	30	95.26	0
Pangan							
1	Ketersediaan Pangan Utama (Beras)	%	848.78	881.40	932.03	866.00	788.00
2	Ketersediaan Pangan Utama (Jagung)	%	93,166	82,115	80,334.62	-	85.80
4	Ketersediaan Energi Perkapita	%	2,670	4,877	3,823	4,615	2,743
5	Ketersediaan Protein Perkapita	%	77	118.05	91.73	127.37	94.00
Pertanahan							
1	Persentase luas lahan bersertifikat	%	22.54	22.54	23.55	23.55	0
Lingkungan Hidup							
2	Tersusunnya RPPLH	Ada / Tidak Ada	Tidak Ada	Tidak Ada	Tidak Ada	Ada	Ada
3	Terintegrasinya RPPLH dalam rencana pembangunan	Ada / Tidak Ada	Tidak Ada	Tidak Ada	Tidak Ada	-	-
5	Terselenggaranya KLHS untuk K/R/P tingkat daerah	Ada / Tidak Ada	3 Dok	1 Dok	Tidak Ada	3 Dokumen	-
6	Indeks Kualitas Air	%	38.34	58.4	58.3	54.00	50.00
7	Indeks Kualitas Udara	%	84.67	84.77	84.7	85.59	94.22
8	Indeks Kualitas Tutupan Lahan	%	48.06	49.19	48.63	49.44	50.23
10	Indeks Kualitas Lingkungan Hidup	Angka	66.53	62.53	65.01	66.79	67.96



No	Aspek/ Indikator Kinerja Pembangunan Daerah	Satuan	Capaian Tahun				
			2020	2021	2022	2023	2024
14	Pembinaan dan Pengawasan terkait ketaatan penanggungjawab usaha dan/atau kegiatan yang diawasi ketaatannya terhadap izin lingkungan izin PPLH dan PUULH yang diterbitkan oleh Pemerintah Daerah Kabupaten/Kota	%	100	100	100	100	100
15	Terlaksananya pemberian penghargaan lingkungan hidup	Ada / Tidak Ada	Ada	Tidak Ada	Ada	Ada	Ada
16	Pengaduan masyarakat terkait izin lingkungan. izin PPLH dan PUULH yang diterbitkan oleh Pemerintah daerah provinsi lokasi usaha dan dampak lintas kabupaten/kota yang ditangani	Kasus	5	7	66	100	-
18	Persentase jumlah sampah yang tertangani pada Kabupaten/Kota	%	46.55	50.07	55.5	74.94	74.98
Administrasi Kependudukan dan Pencatatan Sipil							
1	Rasio penduduk ber-KTP per satuan penduduk	Angka	96.04	98.68	99.05	99.31	99.48
2	Rasio bayi berakte kelahiran	Angka	85.41	87.09	98	95.56	95.46
3	Rasio pasangan berakte nikah	Angka	83	34.21	48.2	57	50.89
5	Penerapan KTP Nasional berbasis NIK	Sudah/ Belum	Sudah	Sudah	Sudah	Sudah	Sudah
6	Cakupan penerbitan Kartu Tanda Penduduk (KTP)	%	96.04	98.64	99.05	99.31	99.48
7	Cakupan penerbitan akta kelahiran	%	99.21	48.93	53.05	56	58.17
Pemberdayaan Masyarakat Dan Desa							
1	Cakupan sarana dan prasarana perkantoran pemerintah desa yang baik	%	100	100	100	100	100
3	Rata-rata jumlah kelompok binaan PKK	Kelompok	106	106	106	106	106



No	Aspek/ Indikator Kinerja Pembangunan Daerah	Satuan	Capaian Tahun				
			2020	2021	2022	2023	2024
4	Persentase LPM Berprestasi	%	100	100	100	0	0
5	Persentase PKK aktif	%	100	100	100	100	100
6	Persentase Posyandu aktif	%	100	100	100	100	100
Pengendalian Penduduk Dan Keluarga Berencana							
1	Laju pertumbuhan penduduk (LPP)	%	0.95	1.77	1.77	1.31	-
2	Total Fertility Rate (TFR)	%	2.13	2.08	2.19	2.12	2.07
3	Rata-rata jumlah anak per keluarga	Anak/ Keluarga	2.13	2.08	2.07	1,31	1.6
4	Rasio Akseptor KB	%	55.84	56.41	54.29	81,86	68.98
5	Angka pemakaian kontrasepsi/ CPR bagi perempuan menikah usia 15-49	%	76,25	77,63		65,55	68.61
6	Angka kelahiran remaja (perempuan usia 15 - 19) per 1.000 perempuan usia 15-19 tahun (ASFR 15-19)	Angka	41.6	40		44,7	37
7	Cakupan Pasangan Usia Subur (PUS) yang istrinya dibawah 20 tahun	%	58.51	58.51	31.96	0,96	-
8	Cakupan PUS yang ingin ber-KB tidak terpenuhi (unmet need)	%	8.86	5.75	8.32	7,04	7.90
9	Persentase Penggunaan Kontrasepsi Jangka Panjang (MKJP)	%	14.66	24.55	17.73	10,4	68.98
10	Persentase tingkat keberlangsungan pemakaian kontrasepsi	%	25.5	42.51	61.51	33,26	68.61
11	Cakupan anggota Bina Keluarga Balita (BKB) ber-KB	%	100	100	100	100	100
12	Cakupan anggota Bina Keluarga Remaja (BKR) ber-KB	%	100	100	100	100	100
13	Cakupan anggota Bina Keluarga Lansia (BKL) ber-KB	%	100	100	100	100	100
14	Pusat Pelayanan Keluarga Sejahtera (PPKS) di setiap Kecamatan	%	1 Tempat	1 Tempat	1 Tempat	1 Tempat	1 Tempat



No	Aspek/ Indikator Kinerja Pembangunan Daerah	Satuan	Capaian Tahun				
			2020	2021	2022	2023	2024
15	Cakupan PUS peserta KB anggota Usaha Peningkatan Pendapatan Keluarga Sejahtera (UPPKS) yang ber-KB mandiri	%	100	100	100	100	100
16	Rasio petugas Pembantu Pembina KB Desa (PPKBD) setiap desa/kelurahan	%	103.7	103.7	103.7	103.7	103.7
17	Persentase Faskes dan jejaringnya (diseluruh tingkatan wilayah) yang bekerjasama dengan BPJS dan memberikan pelayanan KBKR sesuai dengan standarisasi pelayanan	%	100	100	100	100	100
21	Persentase Pembiayaan Program Kependudukan. Keluarga Bencana dan Pembangunan Keluarga melalui APBD dan APBDes	%	766,590,500	231,375,000	15.00.0000	15.000.000	15.000.000
Perhubungan							
1	Jumlah arus penumpang angkutan umum	Juta Orang	3245	3400		5940	5250
2	Rasio ijin trayek	Rasio	0.06	0.14	0.06	0.104	0.03
3	Persentase layanan angkutan darat	%	5.6	5.9	5.9	5.76	6.08
4	Jumlah Pelabuhan Laut/ Udara/ Terminal BIS	Unit	1	1	1	1	1
5	Rasio panjang jalan per jumlah kendaraan	Rasio	1.6	1.6	1.49	1.442	0.9
6	Jumlah barang yang terangkut angkutan umum	Ton	16,225	17,000		18,739	16,530
Komunikasi dan Informatika							
1	Persentase penduduk yang menggunakan HP/telepon	%	90.84	91.24	90.15	89.36	88.91
2	Proporsi rumah tangga dengan akses internet	%	69.67	70.17	77.21	78.42	70.42
3	Proporsi rumah tangga yang memiliki komputer pribadi	%	82.89	91.66	87.82	88.26	88.91



No	Aspek/ Indikator Kinerja Pembangunan Daerah	Satuan	Capaian Tahun				
			2020	2021	2022	2023	2024
	Koperasi Usaha Kecil dan Menengah						
1	Persentase koperasi aktif	%	50.7	51.1	51.07	10.64	68.42
2	Persentase Usaha Mikro dan Kecil	%	93	94	94.05	93.6	93.6
	Penanaman Modal dan Investasi						
1	Jumlah Nilai Investasi Berskala Nasional (PMDN/PMA)	Triliun rupiah	90.114.003.280	205.118.999.753	335.572.253.290	4.080.460.321.147	3.500.176.950.561
2	Jumlah Investor Berskala Nasional (PMDN/PMA)	Proyek	219	227	996	4655	3.474
3	Rasio Daya Serap Tenaga Kerja	Orang/proyek	327.85	501.76	129.41	3.09	2.9
4	Kenaikan / Penurunan Nilai Realisasi PMDN	Milyar Rupiah	-66.88	127.62	63.59	350.67	-14.22
	Kepemudaan dan Olah Raga						
1	Persentase organisasi pemuda yang aktif	%	21	26	12.00	14	10
2	Persentase wirausaha muda	%	0.04	0.04	0.22		0.11
3	Cakupan pembinaan olahraga	%	0	35.29	21	21	45.83
4	Cakupan pelatih yang bersertifikasi	%	36.36	36.36	10	11	28
5	Cakupan pembinaan atlet muda	%	71.25	69.34	78	78	79
6	Jumlah atlet berprestasi	Atlet	25	21	0	36	4
7	Jumlah prestasi olahraga	Medali		2	36	36	8
	Statistik						
1	Tersedianya sistem data dan statistik yang terintegrasi	Ada/Tidak	Ada	Ada	Ada	Ada	Ada
2	Buku "Kabupaten Dalam Angka"	Ada/Tidak Ada	Ada	Ada	Ada	Ada	Ada
3	Buku PDRB	Ada/Tidak Ada	Ada	Ada	Ada	Ada	Ada
	Persandian						
1	Persentase Perangkat daerah yang telah menggunakan sandi dalam komunikasi Perangkat Daerah	%	100	100	100.00	100	100



No	Aspek/ Indikator Kinerja Pembangunan Daerah	Satuan	Capaian Tahun				
			2020	2021	2022	2023	2024
	Kebudayaan						
1	Penyelenggaraan festival seni dan budaya	Kali	1	12	0	1	0
2	Benda Situs dan Kawasan Cagar Budaya yang dilestarikan	Buah	7	13	13	13	15
3	Jumlah karya budaya yang direvitalisasi dan inventarisasi	Buah	64	65	65.00	68	68
	Perpustakaan						
1	Jumlah pengunjung perpustakaan per tahun	Orang	43,065	12,960	7,655	124,327	-
2	Koleksi buku yang tersedia di perpustakaan daerah	Exp.	14,091	14,131	14,134	15,972	-
3	Rasio perpustakaan persatuan penduduk	Unit/Jiwa	1,000	1,000	1.53	1.42	-
4	Jumlah koleksi judul buku perpustakaan	Judul	7,046	7,066	7,067	7,349	-
5	Jumlah pustakawan, tenaga teknis, dan penilai yang memiliki sertifikat	Orang	18.18	36.36	45.45	45.45	-
6	Kearsipan						
1	Persentase Perangkat Daerah yang mengelola arsip secara baku	%	25	25	25	27.5	-
2	Peningkatan SDM pengelola kearsipan	Orang	2	2	1	1	1
	PELAYANAN URUSAN PILIHAN						
	Pariwisata						
1	Kunjungan wisata (Wisatawan Nusantara)	Kunjungan	62.767	84,023	173,331	139,633	139,848
2	Kunjungan wisata (Wisatawan Mancanegara)	Kunjungan	199	92	45	28	8
3	Lama kunjungan Wisata	Hari	1	1	1	1	1
4	PAD Sektor Pariwisata	Rupiah	0	0	28,252,000	2,010,857,397	2,078,805,790
	Pertanian						
1	Kontribusi sektor pertanian/ perkebunan terhadap PDRB	%	25.04	24.75	22.20	23.89	22.29
2	Kontribusi sektor pertanian (palawija) terhadap PDRB	%	11.86	9.35	9.31	11.00	8.48



No	Aspek/ Indikator Kinerja Pembangunan Daerah	Satuan	Capaian Tahun				
			2020	2021	2022	2023	2024
3	Kontribusi sektor perkebunan (tanaman keras) terhadap PDRB	%	4.84	6.08	7.75	8.51	5.72
4	Kontribusi Produksi kelompok petani terhadap PDRB (Perkebunan)	%	54.33	56.74	55.13	56.94	-
5	Cakupan bina kelompok tani (Perkebunan)	%	11.22	39.96	48.27	46.33	54.28
6	Kontribusi Sektor Peternakan terhadap PDRB	%			4.17	4.3	-
7	Produktivitas Hasil Peternakan (Daging)	Ton	2,724,313	2,750,266	417,717	2,137.511	2,541,476
8	Produktivitas Hasil Peternakan (Telur)	Ton	51,293,349	49,903,530	43,982,071	41,843,861	45,030,921
10	Kontribusi Produksi Kelompok Tani Perkebunan terhadap PDRB	%					-
Perdagangan							
1	Cakupan bina kelompok pedagang / usaha informal	%	0	45.75	67.5		30
Perindustrian							
1	Cakupan bina kelompok pengrajin	Kelompok	5.65	10.1	8.38	20.04	0
Transmigrasi							
1	Persentase transmigran umum	%	1.54	1.54	1.54		1.5
Kelautan dan Perikanan							
1	Produksi perikanan	%	70.15	101.59	100	155.5	87.15
2	Cakupan bina kelompok nelayan	%	0	32.5	0	42.86	1.43
3	Produksi perikanan kelompok nelayan	%	82.27	79.23	83.17	100.04	74.3
5	Proporsi Tangkapan Ikan yang berada dalam batasan biologis yang aman	%	80	80	80	80.00	0
6	Rasio kawasan lindung perairan terhadap total luas perairan territorial	Angka	0.35	0.35	0.35		0
7	Volume produksi perikanan tangkap	Ton					
8	Konsumsi Ikan	%	40.09	38	38	Tidak Ada Data	Tidak Ada Data



No	Aspek/ Indikator Kinerja Pembangunan Daerah	Satuan	Capaian Tahun				
			2020	2021	2022	2023	2024
	Penunjang Urusan						
	Perencanaan Pembangunan						
1	Tersedianya dokumen perencanaan RPJPD yang telah ditetapkan dengan PERDA	Ada / Tidak	Ada	Ada	Ada	Ada	Ada
2	Tersedianya Dokumen Perencanaan: RPJMD yang telah ditetapkan dengan PERDA/PERKADA	Ada / Tidak	Ada	Ada	Ada	Ada	Ada
3	Tersedianya Dokumen Perencanaan: RKPd yang telah ditetapkan dengan PERKADA	Ada / Tidak	Ada	Ada	Ada	Ada	Ada
4	Tersedianya dokumen RTRW yang telah ditetapkan dengan PERDA	Ada / Tidak Ada	Ada	Ada	Ada	Ada	Ada
5	Penjabaran Konsistensi Program RPJMD kedalam RKPd	%	89.49	93.78	98.93	96.01	100
6	Penjabaran Konsistensi Program RKPd kedalam APBD	%	100	100	100	96.10	100
7	Kesesuaian rencana pembangunan dengan RTRW	%	100	100	100	100	100
	Keuangan						
1	Opini BPK terhadap laporan keuangan	Hasil Opini	WTP	WTP	WTP	WTP	Belum Rilis
2	Persentase PAD terhadap Pendapatan	%	9.72	10.17	11.2	11.4	
3	Persentase SILPA terhadap APBD	%	1.90	1.83	2.09	5.83	3.64
4	Persentase belanja pendidikan (20%)	%	32.81	29.23	28.92	30.59	30.32
5	Persentase belanja kesehatan (10%)	%	17.90	19.65	22.35	22.91	24.67
6	Perbandingan antara belanja langsung dengan belanja tidak langsung (tidak sesuai perhitungan 100 %)	Rasio	51.77	49.81	48.13		-
7	Bagi hasil kabupaten/kota dan desa	%	11.71	6.43	3.21	10.11	10.62
8	Penetapan APBD	Tepat Waktu	Tepat Waktu	Tepat Waktu	Tepat Waktu	Tepat Waktu	Tepat Waktu



No	Aspek/ Indikator Kinerja Pembangunan Daerah	Satuan	Capaian Tahun				
			2020	2021	2022	2023	2024
	Kepegawaian serta pendidikan dan Pelatihan						
1	Rata-rata lama pegawai mendapatkan pendidikan dan pelatihan	JP/ Tahun	20	20	20	20	20
2	Persentase ASN yang mengikuti pendidikan dan pelatihan formal	%	3	1.04	1.57	0.38	2.86
3	Persentase Pejabat ASN yang telah mengikuti pendidikan dan pelatihan struktural	%	75	75	13	2.91	8.94
4	Jumlah jabatan pimpinan tinggi pada instansi pemerintah	Jabatan	33	30	32	33	33
5	Jumlah jabatan administrasi pada instansi pemerintah	Jabatan	817	1,133	1.816	1.130	1.281
6	Jumlah pemangku jabatan fungsional tertentu pada instansi Pemerintah	Orang	3,073	3,505	3.100	2.970	2.960
	Penelitian dan Pengembangan						
1	Persentase implementasi rencana kelitbangan	%	100	100	100	100	100
2	Persentase pemanfaatan hasil kelitbangan	%	100	100	100	100	100
3	Persentase perangkat daerah yang difasilitasi dalam penerapan inovasi daerah	%	100	100	100	100	100
4	Persentase kebijakan inovasi yang diterapkan di daerah	%	100	100	100	100	100
	Pengawasan						
1	Persentase tindak lanjut perangkat daerah terhadap hasil pemeriksaan APIP	%	93.46	91.62	92.23	92.00	87.15
2	Persentase penyelesaian tidak lanjut hasil pengawasan umum dan teknis	%	0.6	0.58	0.16	12	-
3	Jumlah temuan BPK	Kasus	17	34	23	17	22



No	Aspek/ Indikator Kinerja Pembangunan Daerah	Satuan	Capaian Tahun				
			2020	2021	2022	2023	2024
	Sekretariat Dewan						
1	Tersedianya Rencana Kerja Tahunan pada setiap Alat-alat	Ada/ Tidak	Ada	Ada	Ada	Ada	Ada
2	Kelengkapan DPRD Provinsi/ Kab/ Kota Tersusun dan terintegrasinya Program-Program Kerja DPRD untuk melaksanakan Fungsi Pengawasan. Fungsi Pembentukan Perda.dan Fungsi Anggaran dalam Dokumen Rencana Lima Tahunan (RPJM) maupun Dokumen Rencana Tahunan (RKPD)	Ada	Ada	Ada	Ada	Ada	Ada
2	Terintegrasi program-program DPRD untuk melaksanakan fungsi pengawasan. pembentukan Perda dan Anggaran kedalam Dokumen Perencanaan dan Dokumen Anggaran Setwan DPRD	Ada/ Tidak Ada	Ada	Ada	Ada	Ada	Ada
	ASPEK DAYA SAING						
1	Pengeluaran Konsumsi Rumah Tangga Perkapita	Juta Rupiah	1,042,420	1,218,069	1,107,459	1,259,261	1,259,261
2	Persentase Pengeluaran Konsumsi Non Pangan Perkapita	%	51.01	47.46	48.85	52.02	49.1
3	Persentase desa berstatus swasembada terhadap total desa	%	0.6583	0.7825	0.7974	0.785	0.7973
4	Rasio Ekspor + Impor terhadap PDB/PDRB (indikator keterbukaan ekonomi)	%	0.69	0.68	0.69		
5	Angka Kriminalitas yang tertangani	Angka	367	344	496	730	751
6	Rasio Ketergantungan	Angka	50.72	50.53	47.52	47.09	

Sumber: Data diolah, 2025



2.2.4. Evaluasi Capaian Penerapan Standar Pelayanan Minimal (SPM)

Standar Pelayanan Minimal (SPM) di daerah merupakan instrumen penting dalam upaya peningkatan kualitas pelayanan publik di Indonesia. SPM didefinisikan sebagai ketentuan mengenai jenis dan mutu pelayanan dasar yang merupakan urusan wajib daerah yang berhak diperoleh setiap warga secara minimal. Penerapannya bertujuan untuk menjamin akses dan mutu pelayanan dasar kepada masyarakat secara merata di seluruh wilayah. SPM mencakup berbagai sektor penting seperti pendidikan, kesehatan, pekerjaan umum, perumahan, serta ketenteraman dan ketertiban umum. Dalam implementasinya, pemerintah daerah diwajibkan untuk menerapkan SPM sesuai dengan pedoman yang telah ditetapkan oleh pemerintah pusat. Proses monitoring dan evaluasi dilakukan secara berkala untuk memastikan pencapaian target SPM. Pendanaan untuk pelaksanaan SPM utamanya bersumber dari APBD, namun dapat juga didukung oleh APBN jika diperlukan. Penting untuk dicatat bahwa pemerintah daerah yang tidak memenuhi SPM dapat dikenai sanksi administratif, yang menekankan pentingnya komitmen daerah dalam menyediakan pelayanan dasar yang berkualitas bagi masyarakat berdasarkan Peraturan Pemerintah Nomor 2 Tahun 2018 tentang Standar Pelayanan Minimal dan Peraturan Menteri Dalam Negeri Nomor 100 Tahun 2018 tentang Standar Pelayanan Minimal yang telah diubah menjadi Peraturan Menteri Dalam Negeri Nomor 59 Tahun 2021 tentang Penerapan Standar Pelayanan Minimal (SPM).

Tabel 2.12
Capaian Indikator SPM Tahun 2023 –2024

No.	Jenis Pelayanan Dasar	Indikator Pencapaian	Capaian Tahun 2023	Capaian Tahun 2024
I	Pendidikan			
1	Pendidikan Anak Usia Dini	Jumlah Warga Negara Usia 5-6 Tahun yang berpartisipasi dalam pendidikan PAUD	100%	77.46%
2	Pendidikan Dasar	Jumlah Warga Negara Usia 7 -15 Tahun yang berpartisipasi dalam pendidikan dasar (SD/Mi, SMP/MTs)	100%	90.52%
		Rata-rata kemampuan literasi siswa berdasarkan hasil asesmen nasional	53.45%	63.25%
		Rata-rata kemampuan numerasi siswa berdasarkan hasil asesmen nasional	43.77%	55.85%
3	Pendidikan Kesenjangan	Jumlah Warga Negara Usia 7 –18 Tahun yang belum menyelesaikan pendidikan dasar dan atau menengah yang berpartisipasi dalam pendidikan kesetaraan	100%	-%
		Rata-rata kemampuan literasi dan numerasi siswa berdasarkan hasil asesmen nasional siswa	-	-



No.	Jenis Pelayanan Dasar	Indikator Pencapaian	Capaian Tahun 2023	Capaian Tahun 2024
II Kesehatan				
1	Pelayanan Kesehatan Ibu Hamil	Jumlah Ibu Hamil yang mendapatkan pelayanan kesehatan	77,25%	96.09%
2	Pelayanan Kesehatan Ibu Bersalin	Jumlah Ibu Bersalin yang mendapatkan pelayanan kesehatan	89.10%	98.1%
3	Pelayanan Kesehatan Bayi Baru Lahir	Jumlah Bayi Baru Lahir yang mendapatkan pelayanan kesehatan	92.51%	97.4%
4	Pelayanan kesehatan balita	Jumlah Balita yang mendapatkan pelayanan kesehatan	81.03%	99.45%
5	Pelayanan kesehatan pada usia pendidikan dasar	Jumlah Anak pada usia pendidikan dasar yang mendapatkan pelayanan kesehatan	100%	96.59%
6	Pelayanan kesehatan pada usia produktif,	Jumlah Warga Negara usia produktif yang mendapatkan pelayanan kesehatan	72.72%	97.56%
7	Pelayanan kesehatan pada usia lanjut;	Jumlah warga negara usia lanjut yang mendapatkan pelayanan kesehatan	82.16%	83.22%
8	Pelayanan kesehatan penderita hipertensi	Jumlah Warga Negara penderita hipertensi usia 15 tahun ke atas yang mendapatkan pelayanan kesehatan	27.78%	41.91%
9	Pelayanan kesehatan penderita diabetes melitus	Jumlah Warga Negara penderita diabetes mellitus usia 15 tahun ke atas yang mendapatkan pelayanan kesehatan	100%	95.95%
10	Pelayanan kesehatan Orang dengan gangguan jiwa berat	Jumlah Warga Negara dengan gangguan jiwa berat yang mendapatkan pelayanan kesehatan	100%	97.78%
11	Pelayanan kesehatan Orang terduga tuberkulosis	Jumlah Warga Negara terduga tuberkulosis yang mendapatkan pelayanan kesehatan	100%	86.85%
12	Pelayanan kesehatan Orang dengan risiko terinfeksi virus yang melemahkan daya tahan tubuh manusia (<i>Human immunodeficiency Virus</i>)	Jumlah Warga Negara dengan risiko terinfeksi virus yang melemahkan daya tahan tubuh manusia (<i>Human immunodeficiency Virus</i>) yang mendapatkan pelayanan kesehatan	83.36%	82.09%
III Pekerjaan Umum				
1	Penyediaan Kebutuhan pokok air minum sehari-hari	Jumlah Warga Negara yang memperoleh kebutuhan pokok air minum sehari-hari	95%	93.98%
2	Penyediaan Pelayanan Pengolahan air limbah	Jumlah Warga Negara yang memperoleh layanan pengolahan air limbah domestik	82,73%	90.99%
IV Perumahan Rakyat				



No.	Jenis Pelayanan Dasar	Indikator Pencapaian	Capaian Tahun 2023	Capaian Tahun 2024
1	Penyediaan & rehabilitasi rumah yg layak huni bagi korban bencana Kab/ kota	Jumlah Warga Negara korban bencana yang memperoleh rumah layak huni	98.57%	100.00%
2	Fasilitas penyediaan rumah yang layak huni bagi masyarakat yang terkena relokasi program Pemerintah Daerah kabupaten / kota	Jumlah Warga Negara yang terkena relokasi akibat program pemerintah Daerah kabupaten/ kota yang memperoleh fasilitasi penyediaan rumah yang layak huni	100%	100.00%
V Trantibumlinmas				
1	Pelayanan ketentraman dan ketertiban Umum	Jumlah Warga Negara yang memperoleh layanan akibat dari penegakan hukum Perda dan perkara Kabupaten/Kota	100%	100%
2	Pelayanan informasi rawan bencana	Jumlah Warga Negara yang memperoleh layanan informasi rawan bencana	89.01%	91%
3	Pelayanan pencegahan dan kesiapsiagaan terhadap bencana	Jumlah Warga Negara yang memperoleh layanan pencegahan dan kesiapsiagaan terhadap bencana	88.33%	91%
4	Pelayanan penyelamatan dan evakuasi korban bencana	Jumlah Warga Negara yang memperoleh layanan penyelamatan dan evakuasi korban bencana	100%	57%
5	Pelayanan Penyelamatan dan evakuasi korban kebakaran	Jumlah Warga Negara yang memperoleh layanan penyelamatan dan Evakuasi korban kebakaran	90%	100%
VI Sosial				
1	Rehabilitasi sosial dasar penyandang disabilitas telantar di luar panti	Jumlah Warga Negara penyandang disabilitas yang memperoleh rehabilitasi sosial diluar panti	100%	100%
2	Rehabilitasi sosial dasar anak telantar di luar panti	Jumlah anak telantar yang memperoleh rehabilitasi sosial diluar panti	100%	100%
3	Rehabilitasi sosial dasar lanjut usia terlantar diluar panti	Jumlah Warga Negara lanjut usia terlantar yang memperoleh rehabilitasi sosial diluar panti	100%	100%
4	Rehabilitasi sosial dasartuna sosial khususnya glandangan dan pengemis di luar panti	Jumlah Warga Negara gelandangan dan pengemis yang memperoleh rehabilitasi sosial dasar tuna sosial diluar panti	100%	100%



No.	Jenis Pelayanan Dasar	Indikator Pencapaian	Capaian Tahun 2023	Capaian Tahun 2024
5	Perlindungan dan jaminan sosial pada saat tanggap & paska bencana bagi korban bencana kab/kota	Jumlah Warga Negara korban bencana kab/kota yang memperoleh perlindungan dan jaminan sosial pada saat dan setelah tanggap darurat bencana bagi korban bencana kabupaten/ kota	100%	100%

Sumber Data: Laporan Evaluasi Penerapan SPM 2023; aplikasi e-spm.kemendagri.go.id

2.2.5. Evaluasi Capaian Indikator SDGs

Tujuan Pembangunan Berkelanjutan (TPB) atau Sustainable Development Goals (TPB/SDGs) adalah Pembangunan yang menjaga peningkatan kesejahteraan ekonomi masyarakat secara berkesinambungan, pembangunan yang menjaga keberlanjutan kehidupan sosial masyarakat, pembangunan yang menjaga kualitas lingkungan hidup serta pembangunan yang menjamin keadilan dan terlaksananya tata kelola yang mampu menjaga peningkatan kualitas hidup dari satu generasi ke generasi berikutnya. Regulasi terhadap Tujuan Pembangunan Berkelanjutan, atau Sustainable Development Goals TPB/SDGs telah diatur dalam Peraturan Presiden Republik Indonesia Nomor 59 Tahun 2017 Tentang Pelaksanaan Pencapaian Tujuan Pembangunan Berkelanjutan kemudian baru-baru ini diperbaharui pada Peraturan Presiden Republik Indonesia Nomor 111 Tahun 2022. TPB/SDGs yang merupakan penyempurnaan dari Tujuan Pembangunan Milenium (*Millenium Development Goals/MDGs*) yang merupakan komitmen global dan nasional dalam upaya untuk menyejahterakan masyarakat mencakup 17 tujuan yaitu:

1. Tanpa Kemiskinan;
2. Tanpa Kelaparan;
3. Kehidupan Sehat dan Sejahtera;
4. Pendidikan Berkualitas;
5. Kesenjangan Gender;
6. Air Bersih dan Sanitasi Layak;
7. Energi Bersih dan Terjangkau;
8. Pekerjaan Layak dan Pertumbuhan Ekonomi;
9. Industri, Inovasi, dan Infrastruktur;
10. Berkurangnya Kesenjangan;
11. Kota dan Permukiman yang Berkelanjutan;
12. Konsumsi dan Produksi yang Bertanggung Jawab;
13. Penanganan Perubahan Iklim;
14. Ekosistem Lautan;
15. Ekosistem Daratan;



16. Perdamaian, Keadilan dan Kelembagaan yang Tangguh;
17. Kemitraan untuk Mencapai Tujuan.

Upaya pencapaian target TPB/SDGs menjadi prioritas pembangunan daerah yang memerlukan sinergi kebijakan perencanaan di tingkat daerah. Adapun capaian target TPB/SDGs tahun 2019-2023 dapat dilihat pada table berikut:



Tabel 2.13
Capaian target indikator Tujuan Pembangunan Berkelanjutan atau Sustainable Development Goals (TPB/SDG's)

No	Tujuan / Indikator		Target Nasional	Target Provinsi	Target Kabupaten (2024)	Realisasi Tahun 2024	OPD Pelaksana
	Tujuan 1. MENAKHIRI KEMISKINAN DALAM SEGALA BENTUK DIMANAPUN						
	Target 1.2: Pada tahun 2030, mengurangi setidaknya setengah proporsi laki-laki, perempuan dan anak-anak dari semua usia, yang hidup dalam kemiskinan di semua dimensi, sesuai dengan definisi nasional.						
1	1.2.1*	Persentase penduduk yang hidup di bawah garis kemiskinan nasional, menurut jenis kelamin dan kelompok umur.	7-8%	7%	4.90%		Dinas Sosial
	Target 1.3 Menerapkan secara nasional sistem dan upaya perlindungan sosial yang tepat bagi semua, termasuk kelompok yang paling miskin, dan pada tahun 2030 mencapai cakupan Substansial bagi kelompok miskin dan rentan.						
2	1.3.1. (a)	Proporsi peserta jaminan kesehatan melalui SJSN Bidang Kesehatan.	90%	75%	80%	57.62	Dinas Kesehatan, Dalduk Dan KB
3	1.3.1. (b)	Proporsi peserta Program Jaminan Sosial Bidang Ketenagakerjaan.	Meningkat		30%	16.95	Dinkop, UKM, Nakertrans
4	1.3.1. (c)	Persentase penyandang disabilitas yang miskin dan rentan yang terpenuhi hak dasarnya dan inklusivitas.	17.12%	11.73%	525 KPM	-	Dinas Sosial
5	1.3.1. (d)	Jumlah rumah tangga yang mendapatkan bantuan tunai bersyarat/Program Keluarga Harapan.	2,8 juta RT	178.594 RT	11.000 RT	-	Dinas Sosial
	Target 1.4 Pada tahun 2030, menjamin bahwa semua laki-laki dan perempuan, khususnya masyarakat miskin dan rentan, memiliki hak yang sama terhadap sumber daya ekonomi, serta akses terhadap pelayanan dasar, kepemilikan dan kontrol atas tanah dan bentuk kepemilikan lain, warisan, sumber daya alam, teknologi baru, dan jasa keuangan yang tepat, termasuk keuangan mikro						
6	1.4.1. (a)	Persentase perempuan pernah kawin umur 15-49 tahun yang proses melahirkan terakhirnya di fasilitas kesehatan.	70%	81%	100%	83	Dinas Kesehatan, Dalduk Dan KB
7	1.4.1. (b)	Persentase anak umur 12-23 bulan yang menerima imunisasi dasar lengkap.	63%	63%	75%	118.4	Dinas Kesehatan, Pengendalian
8	1.4.1.		65%	68%	85%	80%	



No	Tujuan / Indikator		Target Nasional	Target Provinsi	Target Kabupaten (2024)	Realisasi Tahun 2024	OPD Pelaksana
	Tujuan 1. MENAKHIRI KEMISKINAN DALAM SEGALA BENTUK DIMANAPUN						
	(c)	Prevalensi penggunaan metode kontrasepsi (CPR) semua cara pada Pasangan Usia Subur (PUS) usia 15-49 tahun yang berstatus kawin.					
9	1.4.1. (g)	Angka Partisipasi Murni (APM) SD/ MI/ sederajat.	Meningkat	101%	95%	92.17%	Dinas Pendidikan Dan Kebudayaan
10	1.4.1. (h)	Angka Partisipasi Murni (APM) SMP/ MTs/ sederajat.	Meningkat	105.40%	80%	87.36%	Dinas Pendidikan Dan Kebudayaan
11	1.4.1. (j)	Persentase penduduk umur 0-17 tahun dengan kepemilikan akta kelahiran.	77.40%	77.40%	95%	95.46%	Dinas Duk Dan Capil
Target 1.5. Pada tahun 2030, membangun ketahanan masyarakat miskin dan mereka yang berada dalam kondisi rentan, dan mengurangi kerentanan mereka terhadap kejadian ekstrim terkait iklim dan guncangan ekonomi, sosial, lingkungan, dan bencana.							
12	1.5.1. (a)	Jumlah lokasi penguatan pengurangan risiko bencana daerah.	39 daerah	24 Kab/Kota	13 lokasi	3 Lokasi	BPBD
13	1.5.1. (d)	Jumlah daerah bencana alam/bencana sosial yang mendapat pendidikan layanan khusus. (SMAB=Sekolah/ Madrasah Aman Bencana)	Meningkat		3 lokasi	6 Lokasi	BPBD
	Tujuan / Indikator		Target Nasional	Target Provinsi	Target Kabupaten (2023)	2024	OPD Pelaksana
	Tujuan 2. MENAKHIRI KEMISKINAN DALAM SEGALA BENTUK DIMANAPUN						
Target 2.1 Pada tahun 2030, menghilangkan kelaparan dan menjamin akses bagi semua orang, khususnya orang miskin dan mereka yang berada dalam kondisi rentan, termasuk bayi, terhadap makanan yang aman, bergizi, dan cukup sepanjang tahun.							
14	2.1.1*	Prevalensi Ketidacukupan Konsumsi Pangan (Prevalence of Undernourishment).	Menurun		7%	4.58%	DTPHPKP
15	2.1.1. (a)	Prevalensi kekurangan gizi (underweight) pada anak balita.	17%	22.10%	4%		DTPHPKP



No	Tujuan / Indikator		Target Nasional	Target Provinsi	Target Kabupaten (2024)	Realisasi Tahun 2024	OPD Pelaksana
	Tujuan 1. MENAKHIRI KEMISKINAN DALAM SEGALA BENTUK DIMANAPUN						
16	2.1.2*	Prevalensi penduduk dengan kerawanan pangan sedang atau berat, berdasarkan pada Skala Pengalaman Kerawanan Pangan.	Menurun	33.86%	3.85%	2.82%	Dinas Tanaman Pangan, HPKP
17	2.1.2. (a)	Proporsi penduduk dengan asupan kalori minimum di bawah 1400 kkal/kapita/hari.	8.50%	15.87%	7.50%	-	
Target 2.2 Pada tahun 2030, menghilangkan segala bentuk kekurangan gizi, termasuk pada tahun 2025 mencapai target yang disepakati secara internasional untuk anak pendek dan kurus di bawah usia 5 tahun, dan memenuhi kebutuhan gizi remaja perempuan, ibu hamil dan menyusui, serta manula.							
18	2.2.1*	Prevalensi stunting (pendek dan sangat pendek) pada anak di bawah lima tahun/ balita.	Menurun	33.86%	6%	5.90%	Dinas Kesehatan, Pengendalian Penduduk Dan Keluarga Berencana
19	2.2.2*	Prevalensi malnutrisi (berat badan/tinggi badan) anak pada usia kurang dari 5 tahun, berdasarkan tipe.	Menurun	7.25%	0%	2,7%	
20	2.2.2. (a)	Prevalensi anemia pada ibu hamil.	28%	28.50%	7%	10.2	Dinas Kesehatan, Dalduk Dan KB
21	2.2.2. (b)	Persentase bayi usia kurang dari 6 bulan yang mendapatkan ASI eksklusif.	50%	44%	75%	83.4	
Target 2.3 Pada tahun 2030, menggandakan produktivitas pertanian dan pendapatan produsen makanan skala kecil, khususnya perempuan, masyarakat penduduk asli, keluarga petani, penggembala dan nelayan, termasuk melalui akses yang aman dan sama terhadap lahan, sumber daya produktif, dan input lainnya, pengetahuan, jasa keuangan, pasar, dan peluang nilai tambah, dan pekerjaan nonpertanian.							
22	2.3.1*	Nilai Tambah Pertanian dibagi jumlah tenaga kerja di sektor pertanian (rupiah per tenaga kerja).	Meningkat		Rp 250 Juta	5.23	Dinkop, UKM, Nakertrans
	Tujuan / Indikator			Target Provinsi			OPD Pelaksana



No	Tujuan / Indikator		Target Nasional	Target Provinsi	Target Kabupaten (2024)	Realisasi Tahun 2024	OPD Pelaksana
	Tujuan 1. MENAKHIRI KEMISKINAN DALAM SEGALA BENTUK DIMANAPUN				Target Kabupaten (2023)	2024	
	Tujuan 3. Kehidupan Sehat dan Sejahtera		Target Nasional				
	Target 3.1 Pada tahun 2030, mengurangi rasio angka kematian ibu hingga kurang dari 70 per 100.000 kelahiran hidup.						
23	3.1.1*	Angka Kematian Ibu (AKI).	306	104	3 kasus		Dinas Kesehatan, Pengendalian Penduduk Dan Keluarga Berencana
24	3.1.2*	Proporsi perempuan pernah kawin umur 15-49 tahun yang proses melahirkan terakhirnya ditolong oleh tenaga kesehatan terlatih.	95%	96%	100%	100%	
25	3.1.2. (a)	Persentase perempuan pernah kawin umur 15-49 tahun yang proses melahirkan terakhirnya di fasilitas kesehatan.	85%	81%	100%	83%	Dinas Kesehatan, Dalduk Dan KB
	Target 3.2 Pada tahun 2030, mengakhiri kematian bayi baru lahir dan balita yang dapat dicegah, dengan seluruh negara berusaha menurunkan Angka Kematian Neonatal setidaknya hingga 12 per 1000 KH (Kelahiran Hidup) dan Angka Kematian Balita 25 per 1000.						
26	3.2.1*	Angka Kematian Balita (AKBa) per 1000 kelahiran hidup.	Menurun		0/1000	0	Dinas Kesehatan, Dalduk Dan KB
27	3.2.2*	Angka Kematian Neonatal (AKN) per 1000 kelahiran hidup.	Menurun		0/1000	17	Dinas Kesehatan, Dalduk Dan KB
28	3.2.2. (a)	Angka Kematian Bayi (AKB) per 1000 kelahiran hidup.	24		2/1000	1	
	Target 3.3 Pada tahun 2030, mengakhiri epidemi AIDS, tuberkulosis, malaria, dan penyakit tropis yang terabaikan, dan memerangi hepatitis, penyakit bersumber air, serta penyakit menular lainnya.						
29	3.3.1. (a)	Prevalensi HIV pada populasi dewasa.	< 0,5%	< 0,5%	0.00%	0.549	Dinas Kesehatan, Dalduk Dan KB
30	3.3.2. (a)	Insiden Tuberkulosis (ITB) per 100.000 penduduk.	245	158	80/100 rb	236/100 rb	



No	Tujuan / Indikator		Target Nasional	Target Provinsi	Target Kabupaten (2024)	Realisasi Tahun 2024	OPD Pelaksana
	Tujuan 1. MENAKHIRI KEMISKINAN DALAM SEGALA BENTUK DIMANAPUN						
31	3.3.3*	Kejadian Malaria per 1000 orang.	Menurun	<1	0 kasus	0.07	Dinas Kesehatan, Dalduk Dan KB
32	3.3.5*	Jumlah orang yang memerlukan intervensi terhadap penyakit tropis yang terabaikan (Filariasis dan Kusta).	Menurun	338.635	5 Orang	12	
	Target 3.4. Pada tahun 2030, mengurangi hingga sepertiga angka kematian dini akibat penyakit tidak menular, melalui pencegahan dan pengobatan, serta meningkatkan kesehatan mental dan kesejahteraan						
33	3.4.1. (a)	Persentase merokok pada penduduk umur ≤18 tahun.	5.40%	6%	10%	92	Dinas Kesehatan, Dalduk Dan KB
34	3.4.1. (b)	Prevalensi tekanan darah tinggi.	24.30%	19.82%	0.40%	28.8	
35	3.4.1. (c)	Prevalensi obesitas pada penduduk umur ≥18 tahun.	15.40%	13.60%	0.20%	30	Dinas Kesehatan, Dalduk Dan KB
36	3.4.2. (a)	Jumlah kecamatan yang memiliki puskesmas yang menyelenggarakan upaya kesehatan jiwa.			11 Kec	11 Kec	
	Target 3.7 Pada tahun 2030, menjamin akses universal terhadap layanan kesehatan seksual dan reproduksi, termasuk keluarga berencana, informasi dan pendidikan, dan integrasi kesehatan reproduksi ke dalam strategi dan program nasional.						
37	3.7.1. (a)	Angka prevalensi penggunaan metode kontrasepsi (CPR) semua cara pada Pasangan Usia Subur (PUS) usia 15-49 tahun yang berstatus kawin.	65%	68%	70%	5.46	Dinas Kesehatan, Pengendalian Penduduk Dan Keluarga Berencana
38	3.7.1. (b)	Angka penggunaan metode kontrasepsi jangka panjang (MKJP) cara modern.	23.50%	11%	7500 Orang	26.703	
39	3.7.2*	Angka kelahiran pada perempuan umur 15-19 tahun (Age Specific Fertility Rate/ ASFR).	38	-	43%	37	Dinas Kesehatan, Dalduk Dan KB
40	3.7.2.	Total Fertility Rate (TFR).	2.28	-	2%	2.07	



No	Tujuan / Indikator		Target Nasional	Target Provinsi	Target Kabupaten (2024)	Realisasi Tahun 2024	OPD Pelaksana
	Tujuan 1. MENAKHIRI KEMISKINAN DALAM SEGALA BENTUK DIMANAPUN						
	(a)						
	Target 3.8 Mencapai cakupan kesehatan universal, termasuk perlindungan risiko keuangan, akses terhadap pelayanan kesehatan dasar yang baik, dan akses terhadap obat- obatan dan vaksin dasar yang aman, efektif, berkualitas, dan terjangkau bagi semua orang.						
41	3.8.1. (a)	Unmet Need pelayanan kesehatan.	9.91%	-	5.50%	7.88	Dinas Kesehatan, Pengendalian Penduduk Dan Keluarga Berencana
	Target 3.b Mendukung penelitian dan pengembangan vaksin dan obat penyakit menular dan tidak menular yang terutama berpengaruh terhadap negara berkembang, menyediakan akses terhadap obat dan vaksin dasar yang terjangkau, sesuai the Doha Declaration tentang the TRIPS Agreement and Public Health, yang menegaskan hak negara berkembang untuk menggunakan secara penuh ketentuan dalam Kesepakatan atas Aspek-Aspek Perdagangan dari Hak Kekayaan Intelektual terkait keleluasaan untuk melindungi kesehatan masyarakat, dan khususnya, menyediakan akses obat bagi semua.						
42	3.b.1. (a)	Persentase ketersediaan obat dan vaksin di Puskesmas.	Meningkat	83%	90%		Dinas Kesehatan, Dalduk Dan KB
	Tujuan / Indikator		Target Nasional	Target Provinsi	Target Kabupaten (2023)	2024	OPD Pelaksana
	Tujuan 4. Pendidikan Berkualitas						
	4.1 Pada tahun 2030, menjamin bahwa semua anak perempuan dan laki-laki menyelesaikan pendidikan dasar dan menengah tanpa dipungut biaya, setara, dan berkualitas, yang mengarah pada capaian pembelajaran yang relevan dan efektif.						
43	4.1.1. (d)	Angka Partisipasi Kasar (APK) SD/ MI/ sederajat.	114.09%	-	105%	124.95	Dinas Pendidikan Dan Kebudayaan
44	4.1.1. (e)	Angka Partisipasi Kasar (APK) SMP/ MTs/ sederajat.	106.94%	-	101%	126.51	Dinas Pendidikan Dan Kebudayaan
	Target 4.2 Pada tahun 2030, menjamin bahwa semua anak perempuan dan laki-laki memiliki akses terhadap perkembangan dan pengasuhan anak usia dini, pengasuhan, pendidikan pra-sekolah dasar yang berkualitas, sehingga mereka siap untuk menempuh pendidikan dasar.						
45	4.2.2. (a)	Angka Partisipasi Kasar (APK) Pendidikan Anak Usia Dini (PAUD).	77.20%	-	55%	141.56	Dinas Pendidikan Dan Kebudayaan



No	Tujuan / Indikator		Target Nasional	Target Provinsi	Target Kabupaten (2024)	Realisasi Tahun 2024	OPD Pelaksana
	Tujuan 1. MENAKHIRI KEMISKINAN DALAM SEGALA BENTUK DIMANAPUN						
	Tujuan / Indikator		Target Nasional	Target Provinsi	Target Kabupaten (2023)		OPD Pelaksana
	Tujuan 5. Kestaraan Gender					2024	
	Target 5.1 Mengakhiri segala bentuk diskriminasi terhadap kaum perempuan dimanapun.						
46	5.1.1*	Jumlah kebijakan yang responsif gender mendukung pemberdayaan perempuan.	16	10	35 Kebijakan	34 Kebijakan	Dinas Pemdes, Perempuan Dan PPA
	Target 5.2 Menghapuskan segala bentuk kekerasan terhadap kaum perempuan di ruang publik dan pribadi, termasuk perdagangan orang dan eksploitasi seksual, serta berbagai jenis eksploitasi lainnya.						
47	5.2.1*	Proporsi perempuan dewasa dan anak perempuan (umur 15-64 tahun) mengalami kekerasan (fisik, seksual, atau emosional) oleh pasangan atau mantan pasangan dalam 12 bulan terakhir.	Menurun	-	0 Kasus	2 kasus	Dinas Pemdes, Perempuan Dan Perlindungan Anak
48	5.2.1. (a)	Prevalensi kekerasan terhadap anak perempuan.	Menurun	-	0 Kasus	2 kasus	
49	5.2.2*	Proporsi perempuan dewasa dan anak perempuan (umur 15-64 tahun) mengalami kekerasan seksual oleh orang lain selain pasangan dalam 12 bulan terakhir.	Menurun	-	0 Kasus	2 kasus	Dinas Pemdes, Perempuan Dan Perlindungan Anak
50	5.2.2.		70%	70%	100%	100	



No	Tujuan / Indikator		Target Nasional	Target Provinsi	Target Kabupaten (2024)	Realisasi Tahun 2024	OPD Pelaksana
	Tujuan 1. MENAKHIRI KEMISKINAN DALAM SEGALA BENTUK DIMANAPUN						
	(a)	Persentase korban kekerasan terhadap perempuan yang mendapat layanan komprehensif.					
Target 5.3 Menghapuskan semua praktik berbahaya, seperti perkawinan usia anak, perkawinan dini dan paksa, serta sunat perempuan.							
51	5.3.1*	Proporsi perempuan umur 20-24 tahun yang berstatus kawin atau berstatus hidup bersama sebelum umur 15 tahun dan sebelum umur 18 tahun.	Menurun	-	35%	623 Orang	Dinas Pemdes, Perempuan Dan Perlindungan Anak
Target 5.5 Menjamin partisipasi penuh dan efektif, dan kesempatan yang sama bagi perempuan untuk memimpin di semua tingkat pengambilan keputusan dalam kehidupan politik, ekonomi, dan masyarakat.							
52	5.5.1*	Proporsi kursi yang diduduki perempuan di parlemen tingkat pusat, parlemen daerah dan pemerintah daerah.	16.60%	60 Orang	4 kursi	4 kursi	Dinas Pemdes, Perempuan Dan Perlindungan Anak
53	5.5.2*	Proporsi perempuan yang berada di posisi managerial.	Meningkat		15 Orang	2 Orang	
Target 5.6 Menjamin akses universal terhadap kesehatan seksual dan reproduksi, dan hak reproduksi seperti yang telah disepakati sesuai dengan Programme of Action of the International Conference on Population andDevelopment and the Beijing Platform serta dokumen-dokumen hasil reviu dari konferensi-konferensi tersebut.							
54	5.6.1. (a)	Unmet need KB (Kebutuhan Keluarga Berencana/KB yang tidak terpenuhi).	9.90%	-	5%	7.90%	Dinas Kesehatan, Dalduk Dan KB
	Tujuan / Indikator		Target Nasional	Target Provinsi	Target Kabupaten (2023)		OPD Pelaksana
	Tujuan 6. Air bersih dan Sanitasi Layak					2024	
Target 6.1 Pada tahun 2030, mencapai akses universal dan merata terhadap air minum yang aman dan terjangkau bagi semua.							
55	6.1.1.		100%	-	94%	93.98	



No	Tujuan / Indikator		Target Nasional	Target Provinsi	Target Kabupaten (2024)	Realisasi Tahun 2024	OPD Pelaksana
	Tujuan 1. MENAKHIRI KEMISKINAN DALAM SEGALA BENTUK DIMANAPUN						
	(a)	Persentase rumah tangga yang memiliki akses terhadap layanan sumber air minum layak.					
56	6.1.1. (c)	Proporsi populasi yang memiliki akses layanan sumber air minum aman dan berkelanjutan.	100%	-	11%	12.83	Dinas Bina Marga, Cipta Karya, Tata Ruang, Pertanahan Dan Pera
Target 6.2 Pada tahun 2030, mencapai akses terhadap sanitasi dan kebersihan yang memadai dan merata bagi semua, dan menghentikan praktik buang air besar di tempat terbuka, memberikan perhatian khusus pada kebutuhan kaum perempuan, serta kelompok masyarakat rentan.							
57	6.2.1. (b)	Persentase rumah tangga yang memiliki akses terhadap layanan sanitasi layak.	100%	100%	87%		Dinas Kesehatan, Pengendalian Penduduk Dan Keluarga Berencana
58	6.2.1. (c)	Jumlah desa/kelurahan yang melaksanakan Sanitasi Total Berbasis Masyarakat (STBM).	45000	-	106 desa/kel	106 Desa/Kel	
59	6.2.1. (d)	Jumlah desa/kelurahan yang Open Defecation Free (ODF)/ Stop Buang Air Besar Sembarangan (SBS).	Meningkat	-	106 Desa/Kel	106 Desa/Kel	Dinas Kesehatan, Dalduk Dan KB
Target 6.5. Pada tahun 2030, menerapkan pengelolaan sumber daya air terpadu di semua tingkatan, termasuk melalui kerjasama lintas batas sesuai kepantasan.							
60	6.5.1. (a)	Jumlah Rencana Pengelolaan Daerah Aliran Sungai Terpadu (RPDAST) yang diinternalisasi ke dalam Rencana Tata Ruang Wilayah (RTRW).	108 Rencana	-	40 Rencana	38 Rencana	Dinas Pengelolaan Sumber Daya Air
61	6.5.1. (c)	Jumlah jaringan informasi sumber daya air yang dibentuk.	8 Wilayah	-	2 Wilayah	1 Wilayah Sungai	



No	Tujuan / Indikator		Target Nasional	Target Provinsi	Target Kabupaten (2024)	Realisasi Tahun 2024	OPD Pelaksana
	Tujuan 1. MENAKHIRI KEMISKINAN DALAM SEGALA BENTUK DIMANAPUN						
62	6.5.1. (f)	Jumlah wilayah sungai yang memiliki partisipasi masyarakat dalam pengelolaan daerah tangkapan sungai dan danau.	10 Wilayah	-	2 Wilayah	1 Wilayah Sungai	
	Tujuan / Indikator		Target Nasional	Target Provinsi	Target Kabupaten (2023)		OPD Pelaksana
	Tujuan 8. Pekerjaan Layak dan Pertumbuhan Ekonomi					2024	
	Target 8.1 Mempertahankan pertumbuhan ekonomi per kapita sesuai dengan kondisi nasional dan, khususnya, setidaknya 7 persen pertumbuhan produk domestik bruto per tahun di negara kurang berkembang.						
63	8.1.1*	Laju pertumbuhan PDRB per kapita.	9.29%	6.34%	10%		Bappeda Litbang
64	8.1.1. (a)	PDRB per kapita.	50 juta	48,21 juta	47 juta		
	Target 8.2 Mencapai tingkat produktivitas ekonomi yang lebih tinggi, melalui diversifikasi, peningkatan dan inovasi teknologi, termasuk melalui fokus pada sektor yang memberi nilai tambah tinggi dan padat karya.						
65	8.2.1*	Laju pertumbuhan PDRB per tenaga kerja/Tingkat pertumbuhan PDB riil per orang bekerja per tahun.	Meningkat	-	8%	6.61	Dinkop, UKM, Nakertrans
	Target 8.3 Menggalakkan kebijakan pembangunan yang mendukung kegiatan produktif, penciptaan lapangan kerja layak, kewirausahaan, kreativitas dan inovasi, dan mendorong formalisasi dan pertumbuhan usaha mikro, kecil, dan menengah, termasuk melalui akses terhadap jasa keuangan.						
66	8.3.1*	Proporsi lapangan kerja informal sektor non-pertanian, berdasarkan jenis kelamin.	Meningkat	-	30%	35.09	Dinkop, UKM, Nakertrans
67	8.3.1. (a)	Persentase tenaga kerja formal.	51%	44.97%	66%	33.76%	
68	8.3.1. (b)	Persentase tenaga kerja informal sektor pertanian.	Meningkat	39.42%	40%	35.09%	Dinkop, UKM, Nakertrans



No	Tujuan / Indikator		Target Nasional	Target Provinsi	Target Kabupaten (2024)	Realisasi Tahun 2024	OPD Pelaksana
	Tujuan 1. MENAKHIRI KEMISKINAN DALAM SEGALA BENTUK DIMANAPUN						
69	8.3.1. (c)	Persentase akses UMKM (Usaha Mikro, Kecil, dan Menengah) ke layanan keuangan.	25%	20%	1.20%	1.89%	
	Target 8.5 Pada tahun 2030, mencapai pekerjaan tetap dan produktif dan pekerjaan yang layak bagi semua perempuan dan laki-laki, termasuk bagi pemuda dan penyandang difabilitas, dan upah yang sama untuk pekerjaan yang sama nilainya.						
70	8.5.1*	Upah rata-rata per jam pekerja.	Meningkat	-	Rp 18.000	Rp18140	Dinkop, UKM, Nakertrans
71	8.5.2*	Tingkat pengangguran terbuka berdasarkan jenis kelamin dan kelompok umur.	Menurun	-	5%	02.01 5.0	
72	8.5.2. (a)	Tingkat setengah pengangguran.	Menurun	Menurun	8.50%	14.12%	Dinkop, UKM, Nakertrans
	Target 8.6 Pada tahun 2020, secara substansial mengurangi proporsi usia muda yang tidak bekerja, tidak menempuh pendidikan atau pelatihan.						
73	8.6.1*	Persentase usia muda (15-24 tahun) yang sedang tidak sekolah, bekerja atau mengikuti pelatihan (NEET).	Meningkat	meningkat	25%	12.42	Dinkop, UKM, Nakertrans
	Target 8.9 Pada tahun 2030, menyusun dan melaksanakan kebijakan untuk mempromosikan pariwisata berkelanjutan yang menciptakan lapangan kerja dan mempromosikan budaya dan produk lokal.						
74	8.9.1. (a)	Jumlah wisatawan mancanegara.	20 Juta Orang	151 763 Orang	250 Orang	8 Orang	Dinas Kepemudaan, Olahraga Dan Pariwisata
75	8.9.1. (b)	Jumlah kunjungan wisatawan nusantara.	Meningkat	6.000.000 Orang	70.000 Orang	179	Dinkop, UKM, Nakertrans
76	8.9.2*	Jumlah pekerja pada industri pariwisata dalam proporsi terhadap total pekerja.	Meningkat	Meningkat	2.25%	1230	
	Target 8.10 Memperkuat kapasitas lembaga keuangan domestik untuk mendorong dan memperluas akses terhadap perbankan, asuransi dan jasa keuangan bagi semua.						



No	Tujuan / Indikator		Target Nasional	Target Provinsi	Target Kabupaten (2024)	Realisasi Tahun 2024	OPD Pelaksana
	Tujuan 1. MENGAKHIRI KEMISKINAN DALAM SEGALA BENTUK DIMANAPUN						
77	8.10.1. (b)	Proporsi kredit UMKM terhadap total kredit.	Meningkat	20%	75%	72%	Dinkop, UKM, Nakertrans
	Tujuan / Indikator		Target Nasional	Target Provinsi	Target Kabupaten (2023)		OPD Pelaksana
	Tujuan 9. Industri, Inovasi, dan Infrastruktur					2024	
	Target 9.1 Mengembangkan infrastruktur yang berkualitas, andal, berkelanjutan dan tangguh, termasuk infrastruktur regional dan lintas batas, untuk mendukung pembangunan ekonomi dan kesejahteraan manusia, dengan fokus pada akses yang terjangkau dan merata bagi semua.						
78	9.1.1 (a)	Propoporsi Panjang Jalan Kondisi Baik	-	-	60%		Dinas Bicipta Pera
	Target 9.2 Mempromosikan industrialisasi inklusif dan berkelanjutan, dan pada tahun 2030, secara signifikan meningkatkan proporsi industri dalam lapangan kerja dan produk domestik bruto, sejalan dengan kondisi nasional, dan meningkatkan dua kali lipat proporsinya di negara kurang berkembang.						
79	9.2.1*	Proporsi nilai tambah sektor industri manufaktur terhadap PDRB dan per kapita.	Meningkat	14.25%	18%	15.09	Dinas Perdagangan Dan Perindustrian
80	9.2.1. (a)	Laju pertumbuhan PDRB industri manufaktur.	Meningkat	9.25%	10%	4.71	Dinkop, UKM, Nakertrans
81	9.2.2*	Proporsi tenaga kerja pada sektor industri manufaktur.	Meningkat	287269 Orang	25.50%	28.18	Dinkop, UKM, Nakertrans
	Target 9.3 Meningkatkan akses industri dan perusahaan skala kecil, khususnya di negara berkembang, terhadap jasa keuangan, termasuk kredit terjangkau, dan mengintegrasikan ke dalam rantai nilai dan pasar.						
82	9.3.1*	Proporsi nilai tambah industri kecil terhadap total nilai tambah industri.	Meningkat	53,000	0.10%	3.1	Dinas Perdagangan Dan Perindustrian
83	9.3.2*	Proporsi industri kecil dengan pinjaman atau kredit.	Meningkat	-	1%		
	Target 9.c. Secara signifikan meningkatkan akses terhadap teknologi informasi dan komunikasi, dan mengusahakan penyediaan akses universal dan terjangkau internet di negara-negara kurang berkembang pada tahun 2020.						



No	Tujuan / Indikator		Target Nasional	Target Provinsi	Target Kabupaten (2024)	Realisasi Tahun 2024	OPD Pelaksana
	Tujuan 1. MENAKHIRI KEMISKINAN DALAM SEGALA BENTUK DIMANAPUN						
84	9.c.1. (b)	Proporsi individu yang menggunakan internet	-	-	77%		Dinas Komunikasi Dan Informatika
	Tujuan / Indikator		Target Nasional	Target Provinsi	Target Kabupaten (2023)	2024	OPD Pelaksana
	Tujuan 10. Berkurangnya kesenjangan						
	Target 10.1 Pada tahun 2030, secara progresif mencapai dan mempertahankan pertumbuhan pendapatan penduduk yang berada di bawah 40% dari populasi pada tingkat yang lebih tinggi dari rata-rata nasional.						
85	10.1.1*	Koefisien Gini.	0.36	0.36	0.3		Dinas Sosial
86	10.1.1. (b)	Jumlah daerah tertinggal yang terentaskan.	Meningkat	-	1 Desa	0 Desa	Dinas Pemdes, Dan PPA
87	10.1.1. (c)	Jumlah desa tertinggal.	Menurun	-	0 Desa	1Desa	Dinas Pemdes, Perempuan Dan Perlindungan Anak
88	10.1.1. (d)	Jumlah Desa Mandiri.	Meningkat	-	15 Desa	33 Desa	
89	10.1.1. (e)	Rata-rata pertumbuhan ekonomi di daerah tertinggal.	Meningkat	Meningkat	0.65	0.5167	
	Target 10.3 Menjamin kesempatan yang sama dan mengurangi kesenjangan hasil, termasuk dengan menghapus hukum, kebijakan dan praktik yang diskriminatif, dan mempromosikan legislasi, kebijakan dan tindakan yang tepat terkait legislasi dan kebijakan tersebut.						
90	10.3.1. (d)	Jumlah kebijakan yang diskriminatif dalam 12 bulan lalu berdasarkan pelarangan diskriminasi menurut hukum HAM Internasional.	Menurun	-	0 Kebijakan		Sekretariat Daerah
	Tujuan / Indikator		Target Nasional	Target Provinsi	Target Kabupaten (2023)	2024	OPD Pelaksana
	Tujuan 11. Kota dan pemukiman yang Berkelanjutan						
	Target 11.1 Pada Tahun 2030, Menjamin Akses Bagi Semua Terhadap Perumahan Yang Layak, Aman, Terjangkau, Dan Pelayanan Dasar, Serta Menata Kawasan Kumuh.						



No	Tujuan / Indikator		Target Nasional	Target Provinsi	Target Kabupaten (2024)	Realisasi Tahun 2024	OPD Pelaksana
	Tujuan 1. MENAKHIRI KEMISKINAN DALAM SEGALA BENTUK DIMANAPUN						
91	11.1.1*	Persentase Kawasan Permukiman Kumuh	Menurun	-	45%		Dinas Bina Marga, Cipta Karya, Tata Ruang, Pertanahan Dan Pera
92	11.1.1. (a)	Proporsi Rumah Tangga Yang Memiliki Akses Terhadap Hunian Yang Layak Dan Terjangkau.	3,7	-	15%		
			Juta rumah				
	Target 11.5 Pada tahun 2030, secara signifikan mengurangi jumlah kematian dan jumlah orang terdampak, dan secara substansial mengurangi kerugian ekonomi relatif terhadap PDB global yang disebabkan oleh bencana, dengan fokus melindungi orang miskin dan orang-orang dalam situasi rentan.						
93	11.5.1*	Jumlah korban meninggal, hilang dan terkena dampak bencana per 100.000 orang.	Menurun	5.598 Orang	0/ 100 rb	0.01	BPBD
94	11.5.1. (a)	Indeks Risiko Bencana Indonesia (IRBI).	30%	24%	116.15	119.2	
95	11.5.1. (c)	Jumlah sistem peringatan dini cuaca dan iklim serta kebencanaan.	Ada	75	1 Sistem	0	BPBD
96	11.5.2. (a)	Jumlah kerugian ekonomi langsung akibat bencana.	Menurun	-	Rp 4.555.000	Rp.33.507.000	
	Target 11.6 Pada tahun 2030, mengurangi dampak lingkungan perkotaan per kapita yang merugikan, termasuk dengan memberi perhatian khusus pada kualitas udara, termasuk penanganan sampah kota.						
97	11.6.1. (a)	Persentase sampah perkotaan yang tertangani.	80%	80%	99.30%	47.802	Dinas LH
	Tujuan / Indikator		Target Nasional	Target Provinsi	Target Kabupaten (2023)		OPD Pelaksana
	Tujuan 12. Kota dan pemukiman yang Berkelanjutan					2024	
	Target 12.5 Pada tahun 2030, secara substansial mengurangi produksi limbah melalui pencegahan, pengurangan, daur ulang, dan penggunaan kembali.						
98	12.5.1. (a)	Jumlah timbulan sampah yang didaur ulang.	20 Ton/Hari	20 Ton/Hari	10.000 Ton	9.428.53	Dinas LH
	Tujuan / Indikator			Target Provinsi			OPD Pelaksana



No	Tujuan / Indikator		Target Nasional	Target Provinsi	Target Kabupaten (2024)	Realisasi Tahun 2024	OPD Pelaksana
	Tujuan 1. MENAKHIRI KEMISKINAN DALAM SEGALA BENTUK DIMANAPUN						
	Tujuan 13. Penanganan Perubahan Iklim		Target Nasional		Target Kabupaten (2023)	2024	
	Target 13.1 Memperkuat kapasitas ketahanan dan adaptasi terhadap bahaya terkait iklim dan bencana alam di semua negara.						
99	13.1.1*	Dokumen strategi pengurangan risiko bencana (PRB) tingkat nasional dan daerah.	Ada	1 Dok	1 Dok	0	BPBD
	Tujuan / Indikator		Target Nasional	Target Provinsi	Target Kabupaten (2023)	2024	OPD Pelaksana
	Tujuan 14. Ekosistem Lautan						
	Target 14.6 Pada tahun 2020, melarang bentuk-bentuk subsidi perikanan tertentu yang berkontribusi terhadap kelebihan kapasitas dan penangkapan ikan berlebihan, menghilangkan subsidi yang berkontribusi terhadap penangkapan ikan ilegal, yang tidak dilaporkan dan tidak diatur dan menahan jenis subsidi baru, dengan mengakui bahwa perlakuan khusus dan berbeda yang tepat dan efektif untuk negara berkembang dan negara kurang berkembang harus menjadi bagian integral dari negosiasi subsidi perikanan pada the World Trade Organization.						
100	14.6.1. (a)	Persentase kepatuhan pelaku usaha.	87%	-	85%	100	Dinas Peternakan Dan Perikanan
	Tujuan / Indikator		Target Nasional	Target Provinsi	Target Kabupaten (2023)	2024	OPD Pelaksana
	Tujuan 15. Ekosistem Daratan						
	Target 15.9 Pada tahun 2020, mengintegrasikan nilai-nilai ekosistem dan keanekaragaman hayati ke dalam perencanaan nasional dan daerah, proses pembangunan, strategi dan penganggaran pengurangan kemiskinan.						
101	15.9.1. (a)	Dokumen rencana pemanfaatan keanekaragaman hayati.	Meningkat	1 Dok	2 Dok	-	Dinas Lingkungan Hidup
	Tujuan / Indikator		Target Nasional	Target Provinsi	Target Kabupaten (2023)	2024	OPD Pelaksana
	Tujuan 16. Perdamaian, keadilan dan kelembagaan yang tangguh						
	Target 16.1 Secara signifikan mengurangi segala bentuk kekerasan dan terkait angka kematian dimanapun.						



No	Tujuan / Indikator		Target Nasional	Target Provinsi	Target Kabupaten (2024)	Realisasi Tahun 2024	OPD Pelaksana
	Tujuan 1. MENAKHIRI KEMISKINAN DALAM SEGALA BENTUK DIMANAPUN						
102	16.1.1. (a)	Jumlah kasus kejahatan pembunuhan pada satu tahun terakhir.	Menurun	-	0 Kasus	0 Kasus	Badan Kesatuan Bangsa Dan Politik
103	16.1.2. (a)	Kematian disebabkan konflik per 100.000 penduduk.	Menurun	-	0 Orang	0 Kasus	
104	16.1.3. (a)	Proporsi penduduk yang menjadi korban kejahatan kekerasan dalam 12 bulan terakhir.	Menurun	-	200 Kasus		
	Target 16.2 Menghentikan perlakuan kejam, eksploitasi, perdagangan, dan segala bentuk kekerasan dan penyiksaan terhadap anak.						
105	16.2.1. (a)	Proporsi rumah tangga yang memiliki anak umur 1-17 tahun yang mengalami hukuman fisik dan/atau agresi psikologis dari pengasuh dalam setahun terakhir.	Menurun	-	0%	0%	Dinas Pemdes, PPA
106	16.2.1. (b)	Prevalensi kekerasan terhadap anak laki-laki dan anak perempuan.	Menurun	-	0 Kasus	0 Kasus	
107	16.2.3. (a)	Proporsi perempuan dan laki-laki muda umur 18-24 tahun yang mengalami kekerasan seksual sebelum umur 18 tahun.	Menurun	-	0%	0%	
	Target 16.6 Mengembangkan lembaga yang efektif, akuntabel, dan transparan di semua tingkat.						
108	16.6.1*	Proporsi pengeluaran utama pemerintah terhadap anggaran yang disetujui.	Meningkat	Rp. 190.759.499.612	97%	-	Bappeda Litbang
109	16.6.1. (a)	Persentase peningkatan Opini Wajar Tanpa Pengecualian (WTP) atas Laporan Keuangan Kementerian/ Lembaga dan Pemerintah Daerah (Provinsi/ Kabupaten/ Kota).	Menurun	-	WTP	Belum rilis	Badan Keuangan Dan Aset Daerah
110	16.6.1. (b)	Persentase peningkatan Sistem Akuntabilitas Kinerja Pemerintah (SAKIP) Kementerian/ Lembaga dan Pemerintah Daerah (Provinsi/ Kabupaten/ Kota).	75%	BB	62.25	65.08	Inspektorat
111	16.6.1.		80%	100%	50%	50.38	Sekretariat Daerah



No	Tujuan / Indikator		Target Nasional	Target Provinsi	Target Kabupaten (2024)	Realisasi Tahun 2024	OPD Pelaksana
	Tujuan 1. MENAKHIRI KEMISKINAN DALAM SEGALA BENTUK DIMANAPUN						
	(c)	Persentase penggunaan E-procurement terhadap belanja pengadaan.					
	Target 16.7 Menjamin pengambilan keputusan yang responsif, inklusif, partisipatif dan representatif di setiap tingkatan.						
112	16.7.1. (a)	Persentase keterwakilan perempuan di Dewan Perwakilan Rakyat (DPR) dan Dewan Perwakilan Rakyat Daerah (DPRD).	meningkat	60 Orang	8.57%	8.57%	Dinas Pemdes, PPA
113	16.7.1. (b)	Persentase keterwakilan perempuan sebagai pengambilan keputusan di lembaga eksekutif (Eselon I dan II).	Meningkat	-	21%	4.87%	
	Target 16.9 Pada tahun 2030, memberikan identitas yang syah bagi semua, termasuk pencatatan kelahiran.						
114	16.9.1. (b)	Persentase anak yang memiliki akta kelahiran.	85%	-	90%	95.46	Dinas Duk dan Capil
	Tujuan / Indikator		Target Nasional	Target Provinsi	Target Kabupaten (2023)		OPD Pelaksana
	Tujuan 17. Kemitraan Untuk mencapai tujuan					2024	
	Target 17.1 Memperkuat mobilisasi sumber daya domestik, termasuk melalui dukungan internasional kepada negara berkembang, untuk meningkatkan kapasitas lokal bagi pengumpulan pajak dan pendapatan lainnya.						
115	17.1.1*	Total pendapatan pemerintah sebagai proporsi terhadap PDRB menurut sumbernya.	Meningkat	Rp. 9.292.958.272.501	10%	0.063	Badan Pendapatan Daerah
116	17.1.1. (a)	Rasio penerimaan pajak terhadap PDRB.	Meningkat	-	0.50%	0.003	
117	17.1.2*	Proporsi anggaran domestik yang didanai oleh pajak domestik.	Meningkat	-	35%	0.041	Badan Pendapatan Daerah
	Target 17.19 Pada tahun 2030, mengandalkan inisiatif yang sudah ada, untuk mengembangkan pengukuran atas kemajuan pembangunan berkelanjutan yang melengkapi Produk Domestik Bruto, dan mendukung pengembangan kapasitas statistik di negara berkembang.						
	17.19.2.		ada	ada	ada	ada	Dinas Duk dan Capil



No	Tujuan / Indikator		Target Nasional	Target Provinsi	Target Kabupaten (2024)	Realisasi Tahun 2024	OPD Pelaksana
	Tujuan 1. MENGAKHIRI KEMISKINAN DALAM SEGALA BENTUK DIMANAPUN						
	(b)	Tersedianya data registrasi terkait kelahiran dan kematian (Vital Statistics Register)					
118							

Sumber: RKPD Sidrap Tahun 2025, diolah.



2.3. Evaluasi Pelaksanaan RKPD Sampai Triwulan I Tahun 2025

Berdasarkan Surat Edaran Menteri Dalam Negeri Nomor 900.1.1/640/SJ tentang Penyesuaian Arah Kebijakan Pembangunan Daerah melalui Perubahan Rencana Kerja Pemerintah Daerah dan Perubahan Anggaran Pendapatan dan Belanja Daerah Tahun Anggaran 2025, mengamanatkan agar pemerintah daerah segera melakukan penyesuaian arah kebijakan pembangunan daerah dengan visi, misi dan program kepala daerah dan wakil kepala daerah terpilih serta program Asta Cita kedalam Perubahan RKPD Tahun 2025 dengan terlebih dahulu Menyusun laporan hasil pengendalian dan evaluasi pelaksanaan RKPD Tahun 2025 sampai dengan Triwulan I Tahun 2025.

Evaluasi terhadap hasil pelaksanaan rencana pembangunan pada prinsipnya dilakukan untuk mengukur capaian target kinerja dan daya serap anggaran. Evaluasi hasil RKPD dilakukan berdasarkan hasil evaluasi Renja Perangkat Daerah dengan format sebagaimana diatur dalam Permendagri Nomor 86 Tahun 2017. Untuk mengetahui hasil pelaksanaan RKPD, maka hasil evaluasi Renja PD yang disampaikan oleh PD dianalisis dan diolah. Gambaran yang diinformasikan dalam laporan evaluasi hasil ini adalah pagu dan realisasi, pagu dan realisasi RKPD Triwulan I Tahun 2025.

2.3.1. Capaian Kinerja dan Keuangan Pada Triwulan I Tahun 2025

Tingkat capaian kinerja kegiatan dan penyerapan anggaran sampai pada Triwulan I Tahun 2025 Kabupaten Sidenreng Rappang dapat dilihat pada tabel 2.27 berikut:



Tabel 2.14
Rata-Rata Tingkat Capaian Kinerja dan Anggaran Perangkat Daerah Triwulan I Tahun 2025

No	Unit Kerja (Perangkat Daerah)	Capaian Kinerja		Total Anggaran Tahun 2025	Realisasi Anggaran		
		%	Kategori		Rp	%	Kategori
	URUSAN PEMERINTAHAN WAJIB YANG BERKAITAN DENGAN PELAYANAN DASAR	9,65	SR	818.486,642,000	126.968.096.589	15,51	SR
1	Dinas Pendidikan Dan Kebudayaan	22,58	SR	398.660.056.000	45.834.128.979	11,50	SR
2	Dinas Kesehatan	0,00	SR	332.819.784.000	70.449.083.964	21,17	SR
3	Dinas Bina Marga, Cipta Karya, Tata Ruang, Pertanahan, Dan Perumahan Rakyat	10,79	SR	53.214.236.000	5.314.603.351	9,99	SR
4	Satuan Polisi Pamong Praja Dan Pemadam Kebakaran	17,32	SR	10.151.962.000	1.952.756.558	19,24	SR
5	Dinas Sosial	9,45	SR	4.055.335.000	389.972.910	9,62	SR
6	Badan Penanggulangan Bencana Daerah	3,26	R	3.923.087.000	712.611.073	18,16	SR
7	Dinas Pengelolaan Sumber Daya Air	4,17	SR	15.662.182.000	2.314.939.754	14,78	SR
	URUSAN PEMERINTAHAN WAJIB YANG TIDAK BERKAITAN DENGAN PELAYANAN DASAR	10,45	SR	101.651.447.000	11.754.056.870	11,56	SR
8	Dinas Koperasi, UKM, Tenaga Kerja Dan Transmigrasi	2,62	SR	10.613.517.000	844.405.517	7,96	SR
9	Dinas Pemberdayaan Masyarakat, Desa, Perempuan Dan Perlindungan Anak	23,12	SR	4.566.320.000	697.301.663	15,27	SR
10	Dinas Tanaman Pangan, Holtikultura, Perkebunan Dan Ketahanan Pangan	7,47	SR	17.204.488.000	2.561.499.513	14,89	SR
11	Dinas Lingkungan Hidup	5,13	SR	17.131.263.000	1.129.896.847	6,60	SR
12	Dinas Kependudukan Dan Pencatatan Sipil	16,07	SR	3.940.781.000	799.476.927	20,29	SR
13	Dinas Perhubungan	5,63	SR	15.236.871.000	2.692.601.162	17,67	SR
14	Dinas Komunikasi Dan Informatika	16,78	SR	5.289.695.000	761.447.128	14,39	SR
15	Dinas Penanaman Modal Dan Pelayanan Terpadu Satu Pintu	20,66	SR	3.050.946.000	555.851.376	18,22	SR
16	Dinas Kepemudaan, Olahraga Dan Pariwisata	9,49	SR	13.530.777.000	668.654.562	4,94	SR
17	Dinas Perpustakaan Dan Kearsipan	0,0	SR	3.529.720.000	711.569.912	20,16	SR
18	Dinas Pengendalian Penduduk Dan Keluarga Berencana	7,98	SR	7.557.069.000	331.352.263	4,38	SR
	URUSAN PEMERINTAHAN PILIHAN	14,17	SR	17.593.278.000	3.241.910.010	18,43	SR
19	Dinas Peternakan Dan Perikanan	17,89	SR	12.720.419.000	2.356.103.522	18,52	SR
20	Dinas Perdagangan Dan Perindustrian	10,45	SR	4.872.859.000	885.806.488	18,18	SR



No	Unit Kerja (Perangkat Daerah)	Capaian Kinerja		Total Anggaran Tahun 2025	Realisasi Anggaran		
		%	Kategori		Rp	%	Kategori
	UNSUR PENDUKUNG URUSAN PEMERINTAHAN	17,15	SR	78.910.878.000	14.234.252.344	18,04	SR
21	Sekretariat DPRD	14,17	SR	36.937.400.000	7.304.358.028	19,77	SR
22	Sekretariat Daerah	20,13	SR	41.973.478.000	6.929.894.316	16,51	SR
	UNSUR PENUNJANG URUSAN PEMERINTAHAN	17,70	SR	199.789.710.000	18.299.244.193	9,16	SR
23	Badan Perencanaan, Pembangunan, Penelitian Dan Pengembangan Daerah	21,92	SR	7.371.666.000	1.356.831.922	18,41	SR
24	Badan Keuangan Dan Aset Daerah	8,32	SR	172.055.423.000	14.093.035.588	8,19	SR
25	Badan Kepegawaian Dan Pengembangan Sumber Daya Manusia	21,54	SR	5.642.484.000	1.106.179.105	19,60	SR
26	Badan Pendapatan Daerah	19,01	SR	14.720.137.000	1.743.197.578	11,84	SR
	UNSUR PENGAWASAN URUSAN PEMERINTAHAN	11,93	SR	17.257.093.000	2.201.154.011	12,76	SR
27	Inspektorat Daerah	11,93	SR	17.257.093.000	2.201.154.011	12,76	SR
	UNSUR KEWILAYAHAN	5,22	SR	43.096.500.000	7.258.986.836	16,84	SR
28	Kecamatan Baranti	0,90	SR	4.917.390.000	819.663.091	16,67	SR
29	Kecamatan Dua Pitue	8,70	SR	2.863.426.000	610.958.826	21,34	SR
30	Kecamatan Kulo	1,32	SR	1.448.046.000	306.380.154	21,16	SR
31	Kecamatan Maritengngae	4,35	SR	7.021.470.000	990.213.894	14,10	SR
32	Kecamatan Panca Lautang	3,68	SR	3.343.820.000	324.270.047	9,70	SR
33	Kecamatan Panca Rijang	1,88	SR	4.777.546.000	860.480.625	18,01	SR
34	Kecamatan Pitu Riase	2,33	SR	2.108.732.000	358.159.096	16,98	SR
35	Kecamatan Pitu Riawa	3,97	SR	3.141.237.00	574.189.856	18,28	R
36	Kecamatan Tellu Limpoe	7,46	SR	4.832.398.000	766.623.316	15,86	SR
37	Kecamatan Watang Pulu	3,57	SR	5.152.143.000	1.048.133.728	20,34	SR
38	Kecamatan Watang Sidenreng	19,27	SR	3.490.292.000	599.914.203	17,19	SR
	UNSUR PEMERINTAHAN UMUM	1,55	SR	4.871.029.000	451.083.909	9,26	SR
39	Badan Kesatuan Bangsa Dan Politik	1,55	SR	4.871.029.000	451.083.909	9,26	SR
	JUMLAH	9,92	SR	1,281,656,557,000	184.408.784.762	14,39	SR

Sumber: Dokumen Evaluasi Pelaksanaan RKPD Triwulan I Tahun 2025.



Berdasarkan Tabel 2.27 tentang Rata-Rata Tingkat Capaian Kinerja dan Anggaran Perangkat Daerah Triwulan I Tahun 2025, terlihat bahwa secara keseluruhan capaian kinerja Pemerintah Daerah mencapai 9,92% dengan kategori Sangat Rendah (SR). Realisasi anggaran pada triwulan pertama tahun 2025 sebesar Rp 184.408.784.762 atau 14,39% dari total anggaran sebesar Rp 1.281.656.557.000. Kondisi ini menunjukkan perlunya percepatan pelaksanaan program dan kegiatan di triwulan berikutnya mengingat capaian kinerja dan realisasi anggaran masih tergolong sangat rendah untuk periode triwulan pertama.

Jika dilihat berdasarkan urusan pemerintahan, capaian kinerja tertinggi terdapat pada Unsur Penunjang Urusan Pemerintahan dengan persentase 17,70% (SR), diikuti oleh Unsur Pendukung Urusan Pemerintahan sebesar 17,15% (SR), dan Urusan Pemerintahan Pilihan sebesar 14,17% (SR). Sedangkan untuk realisasi anggaran, Urusan Pemerintahan Pilihan memiliki persentase tertinggi yaitu 18,43% (SR), diikuti oleh Unsur Pendukung Urusan Pemerintahan sebesar 18,04% (SR), dan Unsur Kewilayahan sebesar 16,84% (SR). Hal ini mengindikasikan bahwa performa antar urusan pemerintahan masih relatif seragam dengan kategori Sangat Rendah di triwulan pertama.

Secara rinci, perangkat daerah dengan capaian kinerja tertinggi adalah Dinas Pemberdayaan Masyarakat, Desa, Perempuan dan Perlindungan Anak (23,12%), Dinas Pendidikan dan Kebudayaan (22,58%), dan Badan Perencanaan, Pembangunan, Penelitian dan Pengembangan Daerah (21,92%). Sementara itu, Dinas Kesehatan dan Dinas Perpustakaan dan Kearsipan menunjukkan capaian kinerja 0% pada triwulan pertama. Dari sisi realisasi anggaran, persentase tertinggi dicapai oleh Kecamatan Dua Pitue (21,34%), Dinas Kesehatan (21,17%), dan Kecamatan Kulo (21,16%). Perbedaan signifikan antara capaian kinerja dan realisasi anggaran pada beberapa perangkat daerah, seperti Dinas Kesehatan, mengindikasikan perlunya evaluasi mendalam terhadap efektivitas penggunaan anggaran dalam mencapai target kinerja yang telah ditetapkan.

2.3.2. Permasalahan/Hambatan Pelaksanaan Kegiatan Triwulan I Tahun 2025

Permasalahan pelaksanaan kegiatan pada Triwulan I Tahun 2025 antara lain:

1. Rendahnya Capaian Kinerja. Berdasarkan data evaluasi, capaian kinerja secara keseluruhan hanya mencapai 9,92% dengan kategori Sangat Rendah (SR), jauh di bawah target ideal 25% untuk triwulan pertama;
2. Keterlambatan Realisasi Anggaran. Realisasi anggaran baru mencapai 14,39% dari total anggaran, mengindikasikan adanya keterlambatan dalam penyerapan anggaran terutama pada beberapa Dinas seperti Dinas Kepemudaan, Olahraga dan Pariwisata (4,94%) serta Dinas Pengendalian Penduduk dan Keluarga Berencana (4,38%).
3. Adanya proses pergeseran pertama dalam rangka efisiensi Anggaran Pendapatan dan Belanja Daerah (APBD) Tahun Anggaran 2025 serta penyesuaian dana-dana transfer (DBH Pajak Rokok, Cukai Tembakau dan Bantuan Keuangan Provinsi) yang harus diakomodir dalam APBD Tahun Anggaran 2025 yang menyebabkan proses administrasi penatausahaan keuangan terhambat;



4. Keterlambatan Proses Pengadaan Barang/Jasa. Proses lelang dan pengadaan barang/jasa yang terlambat dimulai di awal tahun anggaran menyebabkan tertundanya implementasi kegiatan;
5. Sering terjadinya *maintenance* pada aplikasi Sistem Informasi Pembangunan Daerah (SIPD) Kemendagri baik di perencanaan maupun di penganggaran dan khususnya di penatausahaan;
6. Keterbatasan Sumber Daya Manusia. Beberapa perangkat daerah mengalami keterbatasan SDM baik dari segi kuantitas maupun kualitas dalam melaksanakan program-program yang direncanakan serta rendahnya pemahaman dalam penentuan target kinerja maupun realisasi kinerja yang menyebabkan laporan hasil evaluasi tidak akurat atau bahkan tidak valid;
7. Koordinasi Antar Instansi. Lemahnya koordinasi antar perangkat daerah dalam pelaksanaan kegiatan yang bersifat lintas sectoral;
8. Keterlambatan Pengesahan Dokumen Perencanaan. Keterlambatan dalam pengesahan dokumen perencanaan teknis serta keterlambatan penerbitan petunjuk teknis pelaksanaan DBH dari Kementerian terkait yang menyebabkan tertundanya pelaksanaan kegiatan.

2.3.3. Upaya Dalam Pencapaian Pelaksanaan RKPD 2025 sampai dengan Triwulan ke I

Merujuk dari faktor penghambat Pelaksanaan rencana kerja pemerintah daerah sampai dengan triwulan ke II tentunya mengalami berbagai kendala dalam pencapaian target yang telah ditetapkan. Secara normatif dari seluruh OPD dapat disampaikan beberapa upaya yang dilakukan dalam pencapaian keberhasilan kinerja disampaikan sebagai berikut:

1. Percepatan Pelaksanaan Program. Melakukan percepatan pelaksanaan program dan kegiatan dengan mengoptimalkan waktu yang tersisa dalam tahun anggaran;
2. Evaluasi Berkala. Melaksanakan evaluasi berkala (bulanan) terhadap capaian kinerja dan realisasi anggaran untuk mengidentifikasi hambatan secara lebih dini;
3. Komitmen pimpinan dan Koordinasi OPD yang baik untuk melaksanakan kegiatan secara maksimal;
4. Peningkatan Kapasitas SDM. Melaksanakan pelatihan dan bimbingan teknis kepada perangkat daerah dalam hal perencanaan, penganggaran, dan pelaksanaan kegiatan;
5. Penguatan Koordinasi. Meningkatkan koordinasi antar perangkat daerah melalui forum koordinasi rutin dan pembentukan tim terpadu untuk kegiatan lintas sectoral;
6. Adaptasi Terhadap Perubahan Regulasi. Melakukan sosialisasi dan penyesuaian cepat terhadap perubahan regulasi dan kebijakan yang terjadi;
7. Penyerapan program, kegiatan dan sub kegiatan dilaksanakan sesuai rencana kerja yang telah ditetapkan dalam anggaran kas;
8. Kegiatan yang dilakukan dengan mekanisme lelang agar memperhitungkan jangka waktu penyelesaian pelaksanaan pekerjaan.

2.3.4. Rekomendasi Pelaksanaan RKPD 2025

Berdasarkan permasalahan-permasalahan di atas, rekomendasi yang dapat disampaikan adalah:



1. Penguatan Sistem Monitoring dan Evaluasi. Memperkuat sistem monitoring dan evaluasi kinerja perangkat daerah dengan memanfaatkan teknologi informasi untuk pemantauan capaian kinerja secara real-time;
2. Implementasi Anggaran Berbasis Kinerja. Memperkuat implementasi anggaran berbasis kinerja dengan menetapkan indikator kinerja yang lebih terukur dan outcome-oriented;
3. Penerapan Reward and Punishment. Menerapkan sistem reward and punishment yang jelas bagi perangkat daerah berdasarkan capaian kinerja dan realisasi anggaran;
4. Penguatan Komitmen Pimpinan. Memperkuat komitmen pimpinan perangkat daerah dalam mendorong pencapaian target kinerja dan penyerapan anggaran yang optimal. Peran aktif seluruh Kepala Pengguna Anggaran (KPA) dan PPTK didalam mengawal pelaksanaan program, kegiatan dan sub kegiatan yang berjalan;
5. Peningkatan pelaksanaan verifikasi dan asistensi dokumen perencanaan untuk mewujudkan keselarasan/kesesuaian antar dokumen perencanaan (RPJMD, RKPD, Renstra SKPD, Renja SKPD) yang kemudian menjadi pedoman dan acuan penyusunan program dan kegiatan dalam APBD;
6. Percepatan Proses Perencanaan. Mempercepat proses perencanaan dan pengesahan dokumen perencanaan agar implementasi kegiatan dapat dimulai lebih awal serta penerbitan petunjuk teknis pelaksanaan DBH dari Kementerian terkait dipercepat sehingga dapat menghindari adanya pergeseran/perubahan APBD setelah APBD ditetapkan;
7. Penguatan Kapasitas Aparatur. Meningkatkan kapasitas aparatur daerah melalui program pengembangan kompetensi yang terencana dan berkelanjutan melalui melakukan pelatihan, diklat dan sejenisnya;
8. Penyempurnaan aplikasi Sistem Informasi Pemerintahan Daerah (SIPD) Kemendagri;
9. Penggunaan teknologi informasi untuk memudahkan pelaksanaan Monitoring dan Evaluasi pelaksanaan RKPD dan APBD.

2.3.5. Capaian Kinerja Penyelarasan Program Nasional/Tematik Provinsi

2.3.5.1. Kemiskinan dan Kemiskinan Ekstrem

Kemiskinan dan kemiskinan ekstrem merupakan tantangan serius yang dihadapi oleh banyak daerah di Indonesia. Kemiskinan umumnya didefinisikan sebagai kondisi di mana seseorang atau rumah tangga tidak memiliki sumber daya yang cukup untuk memenuhi kebutuhan dasar, termasuk makanan, pakaian, dan tempat tinggal yang layak. Sementara itu, kemiskinan ekstrem merujuk pada situasi yang lebih parah, di mana individu hidup di bawah garis kemiskinan yang sangat rendah dan mengalami privasi yang lebih berat. Pemerintah daerah memiliki peran krusial dalam mengatasi kemiskinan dan kemiskinan ekstrem melalui implementasi kebijakan dan program yang tepat sasaran. Mereka perlu mengidentifikasi karakteristik khusus kemiskinan di daerahnya, mengalokasikan sumber daya yang memadai, dan berkoordinasi dengan berbagai pemangku kepentingan untuk menciptakan solusi yang efektif dan berkelanjutan. Upaya ini memerlukan pendekatan multidimensi yang tidak hanya berfokus



pada peningkatan pendapatan, tetapi juga pada perbaikan akses terhadap pendidikan, kesehatan, dan kesempatan ekonomi bagi kelompok masyarakat yang paling rentan.

Di Kabupaten Sidenreng Rappang, berdasarkan data Badan Pusat Statistika (BPS) pada tahun 2023 jumlah masyarakat miskin 15.750 jiwa atau 5.14% dan tahun 2024 mengalami penurunan menjadi 15.480 jiwa atau 5.02%. Untuk kemiskinan ekstrem berdasarkan data satgas P3KE Kemenko PMK tahun 2023, estimasi tingkat kemiskinan ekstrem Kabupaten Sidenreng Rappang 0,24% dan berdasarkan data P3KE Kemenko PMK tahun 2024 Desil 1 sebanyak 5.762 KK dan 29.053 jiwa.

Pemerintah Kabupaten Sidenreng Rappang telah menerapkan berbagai program dan kebijakan dalam rangka mengatasi dan mengurangi kemiskinan dan kemiskinan ekstrem pada tahun 2024 sampai dengan triwulan II meliputi:

- **Strategi Mengurangi beban pengeluaran masyarakat dengan:**
 1. Penyaluran bantuan atensi lanjut usia;
 2. Bantuan sosial regular Program Keluarga Harapan (PKH);
 3. Penyaluran bantuan atensi disabilitas dan anak;
 4. Jaminan kecelakaan kerja dan jaminan kematian bagi non ASN dan pekerja rentan;
 5. Penyaluran bantuan Program Indonesia Pintar;
 6. Jaminan kesehatan melalui BPJS Kesehatan;
- **Strategi Mengurangi Kantong-kantong Kemiskinan dengan:**
 - Pendidikan kesetaraan paket A, B dan C.
 - Pelatihan bagi transmigran dan atau transmigran
 - Pembangunan Sistem Penyediaan Air Minum (Air Bersih)
 - Penyediaan Sub Sistem Pengolahan Air Limbah Domestik
- **Strategi Meningkatkan Pendapatan Masyarakat dengan:**
 - Bimtek penerima bantuan sosial usaha ekonomi produktif
 - Pembinaan Lembaga Pelatihan Kerja Swasta
 - Pendidikan dan Pelatihan Keterampilan bagi Pencari Kerja berdasarkan Klaster Kompetensi

Dalam melaksanakan berbagai upaya diatas, pemerintah daerah bekerja sama dengan berbagai pemangku kepentingan, termasuk organisasi masyarakat sipil, sektor swasta, dan lembaga donor, untuk mengimplementasikan program-program pengentasan kemiskinan, menggunakan pendekatan partisipatif dalam perencanaan dan pelaksanaan program, melibatkan masyarakat miskin dalam proses pengambilan keputusan. Selain itu, pemda mengalokasikan anggaran khusus untuk program pengentasan kemiskinan dan mengembangkan sistem pemantauan serta evaluasi untuk memastikan efektivitas program-program tersebut.

2.3.5.2. Stunting

Stunting merupakan masalah gizi kronis yang serius dan menjadi perhatian utama di banyak



daerah di Indonesia. Kondisi ini ditandai dengan pertumbuhan fisik yang terhambat pada anak-anak, di mana tinggi badan mereka berada di bawah standar untuk usia mereka. Stunting tidak hanya mempengaruhi pertumbuhan fisik, tetapi juga dapat berdampak negatif pada perkembangan kognitif dan produktivitas jangka panjang individu. Di Kabupaten Sidenreng Rappang, data stunting menurut SKI 26,4% tahun 2023. Menurut e-PPBGM pada Juni 2024 1.343 balita dengan persentase 5,41% dan pada bulan Desember 2024 meningkat menjadi 1.441 balita dengan persentase 5,91 %. Secara umum setiap kecamatan di Kabupaten Sidenreng Rappang mengalami penurunan. Namun masih terdapat Peningkatan kasus disebabkan karena masih tingginya angka berat bayi baru lahir rendah (BBLR) adanya penyakit infeksi yang berulang pada balita serta pemberian PMT belum dilaksanakan secara menyeluruh.

Pemerintah Kabupaten Sidenreng Rappang, bekerja sama dengan pemerintah provinsi dan pusat, terus melakukan berbagai upaya untuk menangani stunting. Program-program ini mencakup peningkatan layanan kesehatan ibu dan anak seperti kegiatan intervensi spesifik penurunan stunting, pemberian makanan tambahan pemulihan berbasis pangan lokal untuk balita gizi kurang dan ibu hamil, perbaikan sanitasi dan akses air bersih, serta edukasi masyarakat tentang gizi dan pola asuh yang baik. Pendekatan yang terintegrasi, melibatkan berbagai sektor seperti kesehatan, pertanian, pendidikan, dan pemberdayaan masyarakat, menjadi kunci dalam upaya menurunkan angka stunting. Keberhasilan program-program ini akan sangat bergantung pada komitmen pemerintah daerah, partisipasi aktif masyarakat, serta dukungan dari berbagai pemangku kepentingan. Monitoring dan evaluasi yang berkelanjutan terhadap program-program ini juga penting untuk memastikan efektivitasnya dalam menurunkan angka stunting di Kabupaten Sidenreng Rappang.

2.3.5.3. Pengendalian Inflasi

Inflasi merupakan fenomena ekonomi yang mempengaruhi daya beli masyarakat dan stabilitas ekonomi di tingkat daerah. Tingkat inflasi dapat bervariasi antar daerah, tergantung pada faktor-faktor lokal seperti struktur ekonomi, kondisi pasokan barang dan jasa, serta kebijakan pemerintah daerah. Inflasi di daerah sering kali dipengaruhi oleh kenaikan harga bahan makanan, transportasi, dan perumahan, yang dapat berdampak signifikan terhadap kesejahteraan masyarakat, terutama kelompok berpenghasilan rendah.

Di Kabupaten Sidenreng Rappang, tingkat inflasi year on year (y-on-y) pada maret 2025 sebesar 0,69 persen, tingkat inflasi *month to month* (m-to-m) Maret 2025 sebesar 2,07 persen dan tingkat inflasi *year to date* (y-to-d) sebesar 0,47 persen. Penanganan inflasi di Kabupaten Sidenreng Rappang mengambil peran aktif melalui Tim Pengendalian Inflasi Daerah (TPID), yang bertanggung jawab untuk memantau dan mengendalikan inflasi di tingkat lokal. Strategi yang sering diterapkan meliputi pemantauan/monitoring harga pangan pokok strategis, pengelolaan pasokan dan distribusi barang, serta koordinasi kebijakan antar instansi terkait. Beberapa upaya konkret yang dilakukan pemerintah daerah dalam menangani inflasi termasuk mengadakan operasi pasar untuk menstabilkan harga bahan pokok, memperbaiki infrastruktur distribusi serta mendorong peningkatan produksi lokal. Selain itu, edukasi



kepada masyarakat tentang pengelolaan keuangan dan konsumsi yang bijak juga menjadi bagian dari strategi pengendalian inflasi jangka panjang. Keberhasilan penanganan inflasi di daerah tidak hanya bergantung pada kebijakan ekonomi, tetapi juga pada kemampuan pemerintah daerah dalam mengantisipasi dan merespon secara cepat terhadap gejolak harga. Koordinasi yang baik antara pemerintah pusat dan daerah, serta keterlibatan aktif sektor swasta dan masyarakat, menjadi kunci dalam menjaga stabilitas harga dan mendukung pertumbuhan ekonomi yang berkelanjutan di tingkat daerah.



BAB III

KERANGKA EKONOMI DAN KEUANGAN DAERAH

3.1. Kebijakan Ekonomi Daerah

Mencermati dinamika perekonomian terkini dan tantangan ke depan, serta agenda pembangunan untuk mewujudkan Visi Indonesia Emas 2045, maka desain kebijakan fiskal tahun 2025 diarahkan untuk “*Akselerasi Pertumbuhan Ekonomi yang Inklusif dan Berkelanjutan*”. Kebijakan fiskal tahun 2025 mempunyai nilai strategis, karena merupakan kebijakan di masa transisi, yaitu kebijakan yang disusun oleh Pemerintahan saat ini dan akan dilaksanakan oleh Pemerintahan selanjutnya. Sejalan dengan hal tersebut, substansi kebijakan fiskal tahun 2025 merupakan keberlanjutan berbagai program prioritas yang saat ini telah berjalan, sekaligus penguatan berbagai program unggulan untuk mendukung agenda pembangunan menuju Indonesia maju.

Kombinasi keberlanjutan dan penguatan program prioritas diharapkan menjadi daya dorong yang efektif untuk mengakselerasi pencapaian Visi Indonesia Emas 2045. Untuk mewujudkan Indonesia maju, berdaulat, adil, dan makmur, Pemerintah harus bekerja keras dengan komitmen bersama seluruh stakeholders, serta melakukan berbagai terobosan kebijakan. Kebijakan tersebut diharapkan mampu mewujudkan pertumbuhan ekonomi yang lebih tinggi dan berkualitas, serta meningkatkan kesejahteraan masyarakat yang lebih merata dan berkeadilan.

Selaras dengan hal tersebut, strategi kebijakan fiskal 2025 ditempuh melalui 2 strategi utama, yaitu strategi jangka menengah-panjang dan strategi jangka pendek. Strategi kebijakan fiskal jangka menengah-panjang dilakukan melalui penguatan SDM, penguatan hilirisasi dan transformasi ekonomi hijau, penguatan inklusivitas, pembangunan infrastruktur pendukung transformasi ekonomi, penguatan birokrasi dan regulasi, penguatan ekonomi kreatif dan kewirausahaan, penguatan pertahanan, keamanan, dan penguatan kemandirian melalui ketahanan pangan dan energi, serta penguatan nasionalisme, demokrasi dan hak asasi manusia (HAM). Sementara itu, strategi jangka pendek ditempuh dengan menjaga keberlanjutan program prioritas saat ini sekaligus penguatan berbagai program unggulan yang difokuskan untuk akselerasi pertumbuhan ekonomi, penguatan *well-being*, serta konvergensi antardaerah.

3.1.1. Kondisi dan Perubahan Target Indikator Makro kabupaten Sidenreng Rappang

3.1.1.1. Pertumbuhan Ekonomi

Sebagai perekonomian terbuka, ekonomi Indonesia dipengaruhi oleh dinamika ekonomi global melalui jalur keuangan dan jalur perdagangan. Perkembangan ekonomi di negara-negara utama seperti Amerika Serikat (AS), Tiongkok, Jepang, dan Zona Eropa, perlu terus dimonitor dan diantisipasi dampaknya. Dampak pandemi Covid-19 yang belum sepenuhnya hilang, tingkat suku bunga global yang masih bertahan di level tinggi, serta eskalasi konflik geopolitik yang mengakibatkan fragmentasi ekonomi, telah meningkatkan ketidakpastian ekonomi global hingga awal tahun 2024. Hal ini juga memengaruhi



outlook perekonomian domestik ke depan yang diperkirakan masih lemah dengan ketidakpastian yang meningkat. Faktor perubahan iklim yang tercermin dari meningkatnya frekuensi dan intensitas bencana akibat iklim menambah eksposur risiko perekonomian. Di sisi lain, perkembangan teknologi, termasuk kecerdasan buatan (*artificial intelligence/AI*), *ageing population* di negara-negara maju, serta tren transisi ekonomi hijau tidak hanya memberikan peluang sumber-sumber pertumbuhan ekonomi bagi Indonesia di masa depan, melainkan juga mengandung tantangan dalam mengelola potensi disrupsi yang menyertainya.

A. Pertumbuhan Ekonomi Nasional

A 1. Tantangan Ekonomi Indonesia Tahun 2025

Reformasi struktural dibutuhkan untuk mempercepat transformasi ekonomi dalam rangka mencapai tingkat pertumbuhan ekonomi tinggi, inklusif, dan berkelanjutan. Reformasi struktural difokuskan pada (i) hilirisasi SDA; (ii) revitalisasi industri manufaktur; (iii) penguatan investasi; (iv) percepatan pengembangan industri halal; (v) reformasi sektor pertanian; (vi) transformasi ekonomi hijau; dan (vii) pengembangan dan pendalaman sektor keuangan.

Peningkatan kualitas SDM (*human capital*) merupakan kunci dalam menopang agenda pembangunan nasional untuk menuju Visi Indonesia Emas 2045. Selain meningkatkan pembangunan fisik, investasi SDM juga sangat penting dalam upaya meningkatkan kualitas dan daya saing SDM. Pembangunan kualitas SDM dimulai dengan memastikan bahwa kondisi sehat sejak dalam kandungan hingga lahir, kemudian memperoleh pendidikan yang berkualitas. Perkembangan otomatisasi dan digitalisasi yang akan mengubah struktur pasar tenaga kerja juga membutuhkan penyiapan tenaga kerja yang tepat. Dengan demikian, SDM mampu bersaing dalam pasar tenaga kerja, dengan kesehatan tetap terjaga sehingga produktivitasnya tinggi.

Program pemerintah dalam bidang kesehatan terus ditingkatkan untuk menghasilkan perbaikan kualitas kesehatan masyarakat secara merata di seluruh wilayah. Angka harapan hidup yang terus meningkat dan prevalensi pengidap penyakit tertentu yang menurun menggambarkan tren perbaikan kondisi kesehatan. Dalam mengakselerasi kualitas kesehatan masyarakat, Pemerintah tetap berkomitmen untuk mengoptimalkan pelaksanaan program bidang kesehatan secara efisien dan efektif. Program pemerintah juga memerlukan dukungan masyarakat untuk menjalankan perilaku hidup sehat dan seimbang. Penguatan nutrisi untuk anak dan ibu hamil/menyusui akan terus diperkuat guna mendukung investasi SDM unggul di masa depan. Program penguatan nutrisi anak diyakini akan meningkatkan kualitas dividen demografi. Kualitas gizi anak Indonesia akan mendukung keberhasilan program pendidikan nasional. Pengembangan dan penguatan industri farmasi dan alat kesehatan sangat penting dalam mendukung kemandirian sistem kesehatan nasional.

Pembangunan pendidikan nasional tetap menjadi prioritas untuk membentuk SDM yang berdaya saing dan berkarakter. Pembangunan pendidikan nasional ditempuh melalui (i) pemerataan kualitas di seluruh wilayah prioritas dalam program pendidikan; (ii) penguatan infrastruktur pendidikan; (iii)



penguatan kurikulum untuk daya dukung sistem pendidikan nasional; (iv) peningkatan kualitas tenaga pengajar; dan (v) peningkatan akses pendidikan dasar menuju ke jenjang yang lebih tinggi. Program pendidikan juga akan melanjutkan dan memperkuat jenjang pendidikan jalur vokasi yang memiliki *link and match* dengan kebutuhan industri nasional. Pelaksanaan program jalur vokasi ini tentunya memerlukan sinergi dengan *stakeholders* terkait terutama pemerintah daerah dan asosiasi industri.

Akses terhadap layanan infrastruktur yang berkualitas, baik infrastruktur dasar maupun infrastruktur pendukung ekonomi, masih menjadi tantangan besar di Indonesia. Jika dihadapkan pada tren pascapandemi, *infrastructure gaps* di Indonesia masih sangat besar. Ketersediaan dan akses terhadap layanan infrastruktur yang berkualitas juga masih belum merata, terutama di wilayah Indonesia bagian timur. Pembangunan infrastruktur konektivitas antardaerah juga dibutuhkan untuk meningkatkan kapasitas dan produktivitas antardaerah. Selain itu, akses terhadap layanan infrastruktur yang berkualitas dan merata juga mutlak diperlukan untuk meningkatkan efisiensi biaya logistik, yang menjadi kunci penting untuk mendukung pertumbuhan industri. Tren digitalisasi dan otomatisasi pascapandemi juga menuntut tersedianya infrastruktur digital yang berkualitas. Pemerintah akan terus berupaya memperluas akses terhadap infrastruktur digital dan kemampuan penguasaan teknologi di seluruh wilayah.

Reformasi birokrasi dan regulasi terus menjadi prioritas Pemerintah untuk memperbaiki kualitas institusi. Reformasi regulasi terus menjadi komitmen Pemerintah untuk memperbaiki iklim bisnis dan investasi, memperkuat institusi pusat dan daerah, serta memperbaiki kualitas SDM. Sejumlah regulasi strategis telah ditetapkan, seperti UU HPP, UU P2SK, dan UU HKPD. Langkah reformasi perpajakan melalui UU HPP bertujuan untuk mengembangkan sistem perpajakan yang adil dan efisien, sekaligus mendukung kesehatan APBN. Upaya ini diarahkan pada pembentukan landasan pajak yang solid dan merata sejalan dengan peningkatan konsumsi masyarakat dan pendapatan per kapita. UU P2SK merupakan sebuah terobosan UU yang bertujuan antara lain untuk mendorong kontribusi sektor keuangan bagi pertumbuhan ekonomi yang inklusif, berkelanjutan, dan berkeadilan. Sementara itu, revisi UU HKPD bertujuan untuk mengoptimalkan alokasi sumber daya nasional supaya lebih efisien dan efektif. UU HKPD juga mengatur mengenai sinergi kebijakan fiskal nasional yang bertujuan untuk menyelaraskan kebijakan fiskal pada tingkat daerah dengan kebijakan fiskal yang ditetapkan oleh pemerintah pusat. Hal ini juga meliputi perancangan ulang cakupan dan mekanisme insentif fiskal pada tingkat kesatuan daerah guna meningkatkan kualitas pengelolaan keuangan daerah.

A 2. Peluang

Reformasi struktural diwujudkan melalui berbagai program yang dapat dilaksanakan dalam jangka pendek. Program-program tersebut diharapkan mampu mendorong tercapainya (i) akselerasi pertumbuhan ekonomi; (ii) penguatan *well-being*; dan (iii) konvergensi antardaerah.

Akselerasi pertumbuhan ekonomi yang inklusif dan berkelanjutan dapat ditempuh melalui penguatan investasi, kualitas tenaga kerja, dan produktivitas. Investasi memiliki peran penting dalam akselerasi pertumbuhan menciptakan meningkatkan lapangan produktivitas, ekonomi, kerja, dan



mendorong inovasi. Namun demikian, sumber investasi domestik memiliki keterbatasan, sehingga perlu dorongan FDI (*Foreign Direct Investment*). Oleh karena itu, iklim investasi perlu terus ditingkatkan untuk menarik para investor. Di sisi lain, dibutuhkan kualitas tenaga kerja yang memadai dan berkualitas di tengah potensi menurunnya bonus demografi.

Berbagai program unggulan untuk penguatan *well-being* ditempuh melalui penguatan pendidikan bermutu dan berdaya saing, kesehatan yang berkualitas, serta perlintas yang efektif untuk pengentasan kemiskinan dan pengurangan kesenjangan. Indonesia saat ini tengah memanfaatkan dividen demografi dengan struktur penduduk generasi muda yang lebih dominan. Kondisi ini dapat menjadi modal untuk akselerasi pertumbuhan dan peningkatan produktivitas dengan meningkatkan kualitas SDM yang unggul dan sejahtera melalui pendidikan yang bermutu dan berdaya saing sehingga mampu meningkatkan akses, kualitas dan *link and match* dengan kebutuhan industri. Beberapa aspek krusial untuk mewujudkan hal tersebut adalah melalui penguatan *link and match* dengan pasar tenaga kerja, peningkatan kesehatan masyarakat, antara lain melalui akselerasi penurunan *stunting* dan peningkatan gizi anak-ibu hamil, serta penguatan graduasi perlintas sebagai kebijakan pemberdayaan masyarakat.

Berbagai program unggulan untuk akselerasi penguatan pemerataan antardaerah ditempuh melalui penguatan ekonomi perdesaan dan pesisir untuk mewujudkan petani makmur, nelayan sejahtera, dan peningkatan desa mandiri. Transformasi ekonomi berdaya ungkit tinggi perlu diiringi dengan pemberdayaan keunggulan tiap daerah untuk menurunkan divergensi antardaerah (*regional divergence*). Aglomerasi via penciptaan *economic hub* yang terkluster tidak saja dapat menjadi gravitasi bagi investasi namun juga dapat mengoneksikan wilayah perkotaan dan perdesaan seiring peningkatan skala ekonomi. Kluster *emerging sector* seperti semikonduktor, produk digital, energi terbarukan, dan industri halal, di samping berpotensi menjadi sumber pertumbuhan baru, juga berpeluang menjadi instrumen *derisking* bagi wilayah yang terlalu dependen pada sektor ekstraktif yang menyumbang emisi karbon tinggi.

B. Pertumbuhan Ekonomi Sulawesi Selatan

B 1. Tantangan Ekonomi Sulawesi Selatan Tahun 2025

Tahun 2025 menjadi momentum krusial bagi Sulawesi Selatan dalam menghadapi dinamika ekonomi yang kompleks dan penuh tantangan. Meskipun daerah ini mencatat pertumbuhan ekonomi yang relatif stabil dalam beberapa tahun terakhir, sejumlah persoalan struktural dan eksternal mulai memberi tekanan yang nyata terhadap ketahanan dan kesinambungan ekonomi daerah.

Salah satu tantangan utama yang dihadapi adalah efisiensi fiskal nasional yang berdampak langsung pada alokasi anggaran ke daerah. Kebijakan penghematan belanja pemerintah pusat, sebagaimana tertuang dalam Instruksi Presiden No. 1 Tahun 2025, berpotensi menurunkan aktivitas belanja publik di sektor-sektor strategis seperti infrastruktur, pertanian, dan pemberdayaan UMKM. Kondisi ini menimbulkan kekhawatiran terhadap perlambatan ekonomi di sektor riil, terutama di daerah-daerah penyangga yang sangat bergantung pada dana transfer pusat.



Di sisi lain, inflasi komoditas pangan terus menjadi tantangan berulang. Kenaikan harga beras, telur, cabai, dan ikan dipengaruhi oleh cuaca ekstrem, gangguan pasokan, serta terbatasnya sarana penyimpanan dan distribusi di wilayah perdesaan. Hal ini tidak hanya membebani daya beli masyarakat berpenghasilan rendah, tetapi juga meningkatkan potensi angka kemiskinan.

Masalah infrastruktur dasar yang belum merata terutama jalan rusak, terbatasnya jaringan listrik di daerah terpencil, serta lemahnya konektivitas antarwilayah masih menjadi hambatan utama dalam mendukung pertumbuhan industri, perdagangan, dan pariwisata. Kekurangan pasokan energi juga menjadi tantangan serius bagi pelaku usaha, khususnya sektor manufaktur dan agroindustri.

Tantangan lain yang mengemuka adalah ketergantungan ekspor terhadap pasar global utama, seperti China dan Jepang. Di tengah meningkatnya tensi geopolitik dan perang dagang global, Sulawesi Selatan menghadapi risiko penurunan harga komoditas ekspor unggulan seperti nikel, rumput laut, dan hasil pertanian, yang dapat berdampak langsung pada pendapatan daerah dan kesejahteraan petani serta nelayan.

Tak kalah penting, kesenjangan kapasitas sumber daya manusia dan digitalisasi masih menjadi hambatan bagi transformasi ekonomi. Rendahnya literasi digital, terbatasnya akses ke pembiayaan formal, serta belum optimalnya pemanfaatan teknologi di sektor UMKM membuat daya saing daerah sulit meningkat. Meskipun sektor jasa tumbuh pesat, hal ini belum sepenuhnya menyerap tenaga kerja informal yang besar jumlahnya di Sulsel.

Secara keseluruhan, tantangan perekonomian Sulawesi Selatan pada tahun 2025 mencerminkan perlunya respons yang strategis dan kolaboratif. Pemerintah daerah perlu memperkuat fondasi fiskal, mendorong efisiensi belanja yang tepat sasaran, mempercepat pembangunan infrastruktur konektivitas dan energi, serta memberdayakan SDM lokal melalui pendidikan vokasi dan transformasi digital. Di tengah ketidakpastian global, ketahanan ekonomi daerah hanya dapat dicapai dengan sinergi lintas sektor yang solid dan berkelanjutan.

B 2. Peluang

Tahun 2025 menghadirkan momen baru bagi Sulawesi Selatan untuk memperkuat posisinya sebagai salah satu pusat pertumbuhan ekonomi di kawasan timur Indonesia. Di tengah tantangan nasional dan global, Sulsel tetap memiliki sejumlah keunggulan strategis yang menjadi landasan bagi peluang pertumbuhan ekonomi yang inklusif, tangguh, dan berkelanjutan.

Sektor pertanian, perikanan, dan kehutanan tetap menjadi tulang punggung perekonomian Sulsel, memberikan kontribusi signifikan terhadap PDRB. Tahun ini, program modernisasi pertanian, perluasan akses irigasi, dan digitalisasi rantai pasok pangan menjadi motor penggerak transformasi sektor primer. Ketersediaan infrastruktur penunjang seperti gudang berpendingin, pusat distribusi hasil tani, dan konektivitas jalan yang terus ditingkatkan, membuka peluang peningkatan produktivitas dan nilai tambah petani.

Di sektor industri, Sulawesi Selatan menunjukkan potensi besar dalam hilirisasi sumber daya alam,



terutama di bidang nikel, hasil laut, serta olahan pertanian. Kawasan industri seperti *Makassar Industrial Estate*, *Bantaeng Industrial Park*, dan kawasan pengolahan hasil laut di Bone dan Luwu Timur kini menjadi magnet investasi baru, seiring dengan dorongan pemerintah pusat terhadap pembangunan kawasan ekonomi khusus (KEK) dan kawasan industri hijau.

Pertumbuhan positif juga terlihat pada sektor jasa dan perdagangan. Didukung oleh pertumbuhan kelas menengah, digitalisasi layanan keuangan, serta ekspansi UMKM yang makin aktif di *platform* daring, sektor ini membuka peluang besar untuk penciptaan lapangan kerja dan pemerataan ekonomi. Peran aktif OJK dan TP2DD dalam memperluas inklusi keuangan menjadi akselerator penting dalam mendorong pertumbuhan ekonomi berbasis komunitas.

Tak kalah menjanjikan adalah sektor pariwisata dan ekonomi kreatif. Potensi wisata bahari, budaya, dan ekowisata di Toraja, Takabonerate, Malino, dan kawasan pesisir Luwu Raya terus berkembang, seiring peningkatan infrastruktur dan promosi digital. Sinergi antara pelaku usaha, pemerintah, dan komunitas kreatif membuka peluang baru dalam meningkatkan daya tarik Sulsel sebagai destinasi wisata unggulan di Indonesia Timur.

Selain itu, pengembangan energi terbarukan mulai mendapat perhatian, khususnya energi surya dan air, sebagai respons terhadap keterbatasan energi di beberapa wilayah. Inisiatif transisi energi ini berpotensi menciptakan peluang investasi jangka panjang yang mendukung pertumbuhan hijau dan berkelanjutan.

Dengan modal geografis yang strategis, sumber daya alam yang melimpah, pertumbuhan infrastruktur, serta dorongan digitalisasi lintas sektor, Sulawesi Selatan memiliki potensi besar untuk memperkuat kemandirian ekonominya. Kuncinya terletak pada kolaborasi antara pemerintah, pelaku usaha, akademisi, dan masyarakat dalam mendorong inovasi, memperluas akses pasar, dan meningkatkan daya saing daerah.

C. Pertumbuhan Ekonomi Kabupaten Sidenreng Rappang

C 1. Tantangan Ekonomi Kabupaten Sidenreng Rappang Tahun 2025

Memasuki tahun 2025, Kabupaten Sidenreng Rappang menghadapi sejumlah tantangan dalam upaya mendorong pertumbuhan ekonomi yang inklusif dan berkelanjutan. Sebagai wilayah yang dikenal sebagai lumbung pangan nasional, Sidrap tetap menggantungkan sebagian besar kekuatan ekonominya pada sektor pertanian. Namun, ketergantungan ini juga menghadirkan kerentanan struktural yang semakin terasa di tengah dinamika perubahan iklim, fluktuasi harga komoditas, dan keterbatasan lahan produktif. Salah satu tantangan utama adalah keterbatasan infrastruktur pascapanen, terutama dalam hal penyimpanan dan distribusi hasil pertanian. Lonjakan produksi pada musim panen sering kali tidak diimbangi dengan kapasitas gudang yang memadai, menyebabkan penumpukan hasil panen dan berisiko menekan harga jual petani. Keterbatasan infrastruktur transportasi dan logistik memperparah kondisi ini, menciptakan inefisiensi dalam rantai pasok yang berdampak pada nilai tambah yang diterima petani.



Di sisi lain, tekanan inflasi mulai menunjukkan tren kenaikan, terutama dari sektor pangan dan kebutuhan pokok lainnya. Hal ini berpotensi melemahkan daya beli masyarakat dan memperluas ketimpangan ekonomi di tingkat masyarakat bawah. Tantangan ini diperberat oleh kondisi fiskal daerah yang masih terbatas dalam mendukung berbagai program perlindungan sosial dan stimulus ekonomi.

Selain itu, transformasi digital dan hilirisasi ekonomi masih menghadapi hambatan, khususnya bagi pelaku UMKM. Banyak usaha kecil di Sidrap yang belum berbadan hukum, sulit mengakses pembiayaan, dan belum memanfaatkan teknologi secara optimal. Padahal, sektor jasa dan industri pengolahan mulai menunjukkan pertumbuhan positif yang dapat menjadi tumpuan diversifikasi ekonomi ke depan.

Ketidakpastian global seperti perlambatan ekonomi mitra dagang utama, konflik geopolitik, serta fluktuasi harga energi dan pangan dunia juga menjadi faktor eksternal yang menambah tekanan terhadap kinerja ekonomi daerah.

Untuk mengatasi tantangan ini, Sidrap perlu memperkuat sinergi lintas sektor dalam mengembangkan infrastruktur ekonomi, meningkatkan kapasitas fiskal, mempercepat digitalisasi dan hilirisasi sektor unggulan, serta memberdayakan SDM lokal melalui pendidikan dan pelatihan vokasional. Hanya dengan langkah-langkah strategis dan kolaboratif, Sidrap dapat menjaga momentum pertumbuhan sekaligus menciptakan ketahanan ekonomi di masa mendatang.

C 2. Peluang

Pada tahun 2025, Kabupaten Sidenreng Rappang menunjukkan arah perkembangan ekonomi yang semakin menjanjikan. Sebagai salah satu lumbung pangan nasional, Sidrap terus memperkuat posisinya di sektor pertanian melalui program intensifikasi dan modernisasi, seperti perluasan pola tanam IP-300 serta penggunaan benih unggul yang adaptif terhadap perubahan iklim. Hal ini menciptakan peluang besar untuk peningkatan produktivitas pertanian dan ketahanan pangan daerah, sekaligus membuka ruang untuk ekspor komoditas strategis seperti beras dan jagung.

Tak hanya bertumpu pada sektor primer, Sidrap mulai bergerak menuju hilirisasi dan diversifikasi ekonomi. Sektor industri pengolahan menunjukkan tren pertumbuhan yang stabil, membuka peluang investasi pada pengolahan hasil pertanian seperti tepung jagung, produk olahan kelapa, hingga bioenergi. Peningkatan nilai tambah melalui industri lokal ini menjadi kunci untuk menyerap tenaga kerja dan meningkatkan pendapatan masyarakat.

Di sektor energi, Sidrap memiliki keunggulan strategis melalui pengoperasian Pembangkit Listrik Tenaga Bayu (PLTB), yang tidak hanya memperkuat bauran energi nasional, tetapi juga menjadikan Sidrap sebagai pionir dalam pengembangan energi baru terbarukan di Indonesia Timur. Potensi pengembangan PLTS (tenaga surya) juga masih terbuka luas, membuka peluang investasi hijau yang berkelanjutan.

Pertumbuhan sektor jasa dan UMKM pun menunjukkan geliat positif, terutama didorong oleh peningkatan konektivitas digital, pertumbuhan *e-commerce*, serta dukungan dari lembaga keuangan



lokal. Pemerintah daerah juga mendorong perluasan legalitas dan akses permodalan bagi UMKM sebagai langkah strategis memperkuat fondasi ekonomi kerakyatan.

Selain itu, Sidrap memiliki kekayaan alam dan potensi wisata yang belum tergarap maksimal, seperti Danau Sidenreng dan kawasan agrowisata. Dengan pengembangan infrastruktur pariwisata dan promosi digital, sektor ini dapat menjadi motor pertumbuhan baru yang inklusif dan ramah lingkungan.

Dengan dukungan kebijakan fiskal yang adaptif, sinergi antarlembaga, dan peningkatan kapasitas SDM melalui pendidikan vokasi dan pelatihan keterampilan, Sidrap memiliki peluang besar untuk menjadi contoh kabupaten dengan pertumbuhan ekonomi yang tangguh, berdaya saing, dan berkelanjutan di Sulawesi Selatan.

Tabel 3.1
Pertumbuhan Ekonomi Sidenreng Rappang (Target RPJMD Tahun 2025, Target RKPD Pokok Tahun 2025, Target Perubahan RKPD Tahun 2025 dan Capaian Tahun 2024)

Uraian	Pertumbuhan Ekonomi (Persen)
Target RPJMD Tahun 2025	4,25
Target RKPD Pokok Tahun 2025	4,92
Target Perubahan RKPD Tahun 2025	4,25
Capaian Tahun 2024	4,05

Sumber: BPS dan Bappelitbangda Kab. Sidenreng Rappang Tahun 2025

3.1.1.2. Inflasi

Pada Desember 2024 terjadi inflasi year on year (y-on-y) Kabupaten Sidenreng Rappang sebesar 1,03 persen dengan Indeks Harga Konsumen (IHK) sebesar 103,32. Inflasi y-on-y terjadi karena adanya kenaikan harga yang ditunjukkan oleh naiknya sebagian besar indeks kelompok pengeluaran, yaitu: kelompok makanan, minuman dan tembakau sebesar 0,24 persen; kelompok pakaian dan alas kaki sebesar 0,42 persen; kelompok perumahan, air, listrik, dan bahan bakar rumah tangga sebesar 0,7 persen; kelompok kesehatan sebesar 0,12 persen; kelompok transportasi sebesar 0,52 persen; kelompok informasi, komunikasi, dan jasa keuangan sebesar 0,05 persen; kelompok rekreasi, olahraga, dan budaya sebesar 2,57 persen; kelompok pendidikan sebesar 0,15 persen; kelompok penyediaan makanan dan minuman/restoran sebesar 1,38 persen; dan kelompok perawatan pribadi dan jasa lainnya sebesar 9,16 persen. Sedangkan kelompok perlengkapan, peralatan dan pemeliharaan rutin rumah tangga mengalami penurunan indeks sebesar 0,22 persen. Tingkat inflasi month to month (m-to-m) Kabupaten Sidenreng Rappang Desember 2024 sebesar 0,65 persen dan tingkat inflasi year to date (y-to-d) Kabupaten Sidenreng Rappang Desember 2024 sebesar 1,03 persen. Laju inflasi di Kabupaten Sidenreng Rappang pada Desember tahun 2024 yang sebesar 1,03 persen, masih dalam ambang batas target RKPD Pokok Tahun 2025 yang berada di angka 2,35 persen.



Tabel 3.2
Inflasi Sidenreng Rappang (Target RPJMD Tahun 2025, Target RKPD Pokok Tahun 2025, Target Perubahan RKPD Tahun 2025 dan Capaian Tahun 2024)

Uraian	Nilai inflasi (Persen)
Target RPJMD Tahun 2025	2,5 ±1,0
Target RKPD Pokok Tahun 2025	2,35
Target Perubahan RKPD Tahun 2025	2,5 ±1,0
Capaian Tahun 2024	1,03

Sumber: BPS dan Bappelitbangda Kab. Sidenreng Rappang Tahun 2025

3.1.1.3. Tingkat Pengangguran Terbuka

Pada Agustus 2024, Sidrap mencatat kemajuan signifikan dalam ketenagakerjaan. Jumlah angkatan kerja meningkat menjadi hampir 156 ribu orang, naik 16,2 ribu orang dari tahun sebelumnya. Hal ini menunjukkan bahwa lebih banyak penduduk usia kerja yang aktif mencari atau memiliki pekerjaan. TPAK melonjak ke 61,19 persen menandai partisipasi yang lebih luas dalam pasar kerja.

Meskipun jumlah angkatan kerja meningkat, Tingkat Pengangguran Terbuka turun menjadi 3,02 persen, tingkat terendah dalam tiga tahun terakhir. Ini berarti sistem ekonomi lokal cukup efektif menyerap tumbuhnya pasokan tenaga kerja. Dalam tahun yang sama, sektor penyerap utama adalah jasa, diikuti manufaktur dan pertanian. Selain itu, capaian formalitas pekerjaan mengalami perbaikan dengan hampir 41 persen pekerja berada dalam sektor formal, yang merupakan sinyal positif untuk peningkatan kualitas dan stabilitas pekerjaan. Secara keseluruhan, hal ini menunjukkan langkah ke arah ekonomi yang lebih beragam, inklusif, dan stabil di Kabupaten Sidenreng Rappang.

Tabel 3.3
Tingkat Pengangguran Terbuka Sidenreng Rappang (Target RPJMD Tahun 2025, Target RKPD Pokok Tahun 2025, Target Perubahan RKPD Tahun 2025 dan Capaian Tahun 2024)

Uraian	Tingkat Pengangguran Terbuka (Persen)
Target RPJMD Tahun 2025	2,93
Target RKPD Pokok Tahun 2025	3,10
Target Perubahan RKPD Tahun 2025	2,93
Capaian Tahun 2024	3,02

Sumber : BPS dan Bappelitbangda Kab. Sidenreng Rappang Tahun 2025

3.1.1.4. Tingkat Kemiskinan

Kemiskinan merupakan keadaan dimana terjadi ketidakmampuan untuk memenuhi kebutuhan dasar seperti makanan, pakaian, tempat berlindung, pendidikan, dan kesehatan. Kemiskinan dapat disebabkan oleh kelangkaan alat pemenuh kebutuhan dasar, ataupun sulitnya akses terhadap pendidikan dan pekerjaan. Pada Maret 2024, Sidenreng Rappang berhasil mencatatkan 5,02 persen penduduk miskin yang terdiri dari 15.480 jiwa. Angka ini menurun dari 5,14 persen (15.570 jiwa) pada Maret 2023 dan 5,11 persen (15.560 jiwa) pada Maret 2022. Meskipun garis kemiskinan naik menjadi Rp.458.509, indikator kedalaman (P1) dan keparahan (P2) kemiskinan mengalami penurunan, menandakan perbaikan kualitas kesejahteraan masyarakat miskin. Salah satu pencapaian yang menonjol adalah bahwa Sidenreng Rappang menempati posisi kedua terendah di Sulawesi Selatan setelah Kota Makassar. Tren menurun



sejak tahun 2020 oleh kenaikan stabilitas ekonomi lokal menunjukkan efektifitas intervensi dan dukungan dari pemerintah dan sektor swasta.

Tabel 3.4
Tingkat Kemiskinan Sidenreng Rappang (Target RPJMD Tahun 2025, Target RKPD Pokok Tahun 2025, Target Perubahan RKPD Tahun 2025 dan Capaian Tahun 2024)

Uraian	Tingkat Kemiskinan (Persen)
Target RPJMD Tahun 2025	4,6-4,01
Target RKPD Pokok Tahun 2025	4,91
Target Perubahan RKPD Tahun 2025	4,6-4,01
Capaian Tahun 2024	5,02

Sumber : BPS dan Bappelitbangda Kab.Sidenreng Rappang Tahun 2025

3.1.1.5. Gini Rasio

Gini Rasio atau yang disebut juga dengan Indeks Gini atau Koefisien Gini, adalah sebuah metode ataupun alat yang digunakan agar bisa mengukur tingkat ketimpangan ekonomi yang terdapat dalam sebuah populasi melalui adanya distribusi pendapatan. Sebagai sebuah alat ukur, Gini Rasio digunakan agar bisa mengukur adanya ketidaksetaraan ataupun ketimpangan ekonomi dengan berdasarkan distribusi pendapatan ataupun kekayaan yang ada dalam suatu populasi. Ketimpangan ekonomi ataupun distribusi pendapatan yang diukur dengan Gini Rasio ini mampu menghasilkan nilai koefisien yang berkisar dari 0 (0 persen) sampai 1 (100 persen). Nilai 0 menggambarkan adanya kesetaraan yang sempurna, sedangkan nilai 1 menggambarkan ketidaksempurnaan. Capaian Gini Rasio Kabupaten Sidenreng Rappang Tahun 2024 sebesar 0,319 poin, menurun 0,026 poin dari capaian Tahun 2023 yang sebesar 0,345 poin dan ditargetkan pada Perubahan RKPD Tahun 2025 Gini Rasio berada di angka 0,313 poin.

Tabel 3.5
Gini Rasio Sidenreng Rappang (Target RPJMD Tahun 2025, Target RKPD Pokok Tahun 2025, Target Perubahan RKPD Tahun 2025 dan Capaian Tahun 2024)

Uraian	Gini Rasio (Poin)
Target RPJMD Tahun 2025	0,313
Target RKPD Pokok Tahun 2025	0,338
Target Perubahan RKPD Tahun 2025	0,313
Capaian Tahun 2024	0,319

Sumber : BPS dan Bappelitbangda Kab.Sidenreng Rappang Tahun 2025

3.2. Tantangan Perekonomian daerah

3.2.1. Aspek Eksternal

Perekonomian daerah tidak dapat berdiri sendiri. Perekonomian daerah sangat terpengaruh oleh dinamika eksternal yang berada di luar kontrol langsung pemerintah daerah. Aspek eksternal ini mencakup kondisi global, nasional, teknologi, iklim, dan sosial. Tantangan-tantangan tersebut bersifat kompleks dan sering kali berdampak luas terhadap pertumbuhan, stabilitas, dan pemerataan ekonomi di tingkat lokal.



a. Dinamika Ekonomi Global

Ketidakpastian ekonomi global menjadi salah satu tantangan paling dominan. Fluktuasi harga komoditas internasional seperti minyak mentah, pupuk atau hasil pertanian berdampak langsung pada daerah-daerah yang bergantung pada ekspor. Di sisi lain, gangguan rantai pasok global akibat konflik geopolitik (seperti perang dagang atau krisis regional) turut menghambat akses bahan baku dan produk jadi. Kenaikan suku bunga global juga bisa memicu pelemahan nilai tukar dan menekan daya beli masyarakat daerah.

b. Kebijakan Ekonomi Nasional

Kebijakan fiskal dan moneter nasional memberikan pengaruh besar pada daerah, khususnya dalam hal alokasi anggaran, transfer ke daerah, serta stabilitas harga, dan inflasi. Kebijakan pusat yang kurang adaptif terhadap karakteristik daerah bisa menciptakan ketimpangan antarwilayah. Selain itu, perubahan regulasi nasional seperti penerapan UU Cipta Kerja atau pengurangan subsidi dapat menimbulkan ketidakpastian bagi pelaku usaha daerah, terutama UMKM.

c. Fluktuasi Permintaan dan Persaingan Eksternal

Pasar produk daerah sangat rentan terhadap perubahan permintaan, baik dari dalam negeri maupun luar negeri. Daerah penghasil komoditas atau wisata tergantung pada preferensi dan daya beli konsumen di luar wilayahnya. Ketika terjadi resesi nasional atau global, penurunan konsumsi bisa langsung dirasakan oleh pelaku usaha daerah. Selain itu, keterbukaan pasar memperbesar persaingan antar daerah dan bahkan antarnegara, yang mengharuskan daerah lebih inovatif dan produktif.

d. Perubahan Iklim dan Risiko Bencana Alam

Krisis iklim global semakin nyata dampaknya pada ekonomi lokal, terutama yang bergantung pada sektor primer seperti pertanian, perikanan, dan kehutanan. Anomali cuaca, kekeringan berkepanjangan, banjir bandang, dan gagal panen menimbulkan kerugian ekonomi besar dan berulang. Selain merusak infrastruktur, bencana juga menyebabkan migrasi penduduk dan penurunan produktivitas.

e. Kemajuan Teknologi dan Disrupsi Digital

Transformasi digital membawa peluang, tapi juga ancaman. Daerah yang tidak memiliki infrastruktur TIK memadai atau literasi digital rendah akan tertinggal dari daerah lain yang lebih adaptif. Otomatisasi industri dan digitalisasi ekonomi mengancam lapangan kerja tradisional dan memperbesar kesenjangan antarwilayah. Investasi dan bisnis cenderung mengalir ke daerah yang lebih *digital-ready*.

f. Urbanisasi dan Migrasi Tenaga Kerja

Arus urbanisasi nasional menyebabkan tenaga kerja produktif lebih banyak terkonsentrasi di kota besar. Daerah-daerah pinggiran dan perdesaan kehilangan potensi SDM karena migrasi. Hal ini berdampak pada stagnasi produktivitas, minimnya inovasi lokal, dan rendahnya permintaan



domestik. Selain itu, daerah juga menghadapi tantangan meningkatnya jumlah penduduk lanjut usia (*ageing population*) di wilayah yang ditinggalkan generasi mudanya.

3.2.2. Aspek Internal

Kabupaten Sidenreng Rappang merupakan salah satu sentra produksi pangan di Sulawesi Selatan, khususnya di sektor pertanian dan peternakan. Namun, di balik potensi besar tersebut, Sidenreng Rappang menghadapi sejumlah tantangan internal yang dapat menghambat percepatan pembangunan ekonomi daerah secara berkelanjutan. Tantangan-tantangan internal ini meliputi berbagai aspek struktural, kelembagaan, sumber daya manusia, infrastruktur, hingga daya saing lokal.

a. Ketergantungan pada Sektor Primer

Perekonomian Sidenreng Rappang masih sangat bergantung pada sektor pertanian, khususnya subsektor tanaman pangan (beras, jagung) dan peternakan (ayam petelur). Meskipun sektor ini menyerap banyak tenaga kerja, ketergantungan tinggi pada sektor primer membuat perekonomian daerah rentan terhadap fluktuasi harga hasil pertanian, gagal panen akibat cuaca ekstrem, dan rendahnya nilai tambah karena minimnya hilirisasi dan pengolahan. Sektor industri pengolahan dan jasa masih tumbuh lambat, sehingga diversifikasi ekonomi belum optimal.

b. Keterbatasan Infrastruktur Penunjang Ekonomi

Ketersediaan dan kualitas infrastruktur penunjang ekonomi di Sidenreng Rappang masih belum merata dan memadai, antara lain jalan produksi dan irigasi di wilayah perdesaan banyak yang belum diperbaiki atau rusak, minimnya gudang penyimpanan hasil panen dan fasilitas pascapanen, dan terbatasnya akses transportasi logistik ke pusat-pusat distribusi utama di luar kabupaten. Hal ini menghambat kelancaran arus barang dan memperbesar biaya produksi serta distribusi.

c. Produktivitas dan Kualitas SDM yang Masih Rendah

Tingkat pendidikan dan keterampilan tenaga kerja di Sidenreng Rappang masih menjadi tantangan besar karena sebagian besar tenaga kerja bekerja di sektor informal dan pertanian tradisional, tingkat pendidikan dan literasi digital rendah terutama di kalangan generasi usia kerja di perdesaan, dan minimnya pelatihan vokasi dan akses terhadap pelatihan berbasis teknologi atau kewirausahaan. Akibatnya, SDM lokal belum siap menghadapi transformasi digital dan industri berbasis nilai tambah.

d. Lemahnya Kapasitas Kelembagaan dan Koordinasi Pembangunan

Kelembagaan daerah, baik dari sisi perencanaan, pelaksanaan, maupun pengawasan pembangunan, menghadapi tantangan seperti masih adanya tumpang tindih kewenangan antar instansi, perencanaan pembangunan belum sepenuhnya berbasis data dan *evidence-based*, dan kapasitas anggaran yang terbatas menyebabkan program pembangunan tidak berkelanjutan. Hal ini membuat implementasi kebijakan kurang efektif dalam menjawab kebutuhan sektor ekonomi prioritas.

e. Minimnya Investasi dan Daya Tarik Usaha

Meskipun memiliki potensi sektor unggulan (pertanian, peternakan, energi terbarukan), Sidenreng Rappang belum menjadi destinasi investasi yang kompetitif. Beberapa faktor penghambat seperti



perizinan yang belum sepenuhnya terintegrasi dan digital, keterbatasan informasi investasi, dan fasilitas penunjang kawasan industri dan usaha belum tersedia secara maksimal. Akibatnya, pertumbuhan sektor sekunder dan tersier masih tertinggal dibanding daerah lain.

f. Keterbatasan Akses Permodalan bagi UMKM dan Petani

Banyak pelaku UMKM dan petani di Sidenreng Rappang belum terhubung dengan akses perbankan atau lembaga keuangan formal, rendahnya literasi keuangan dan kurangnya jaminan aset menghambat penyaluran kredit, dan program bantuan pemerintah masih bersifat jangka pendek dan tidak mendorong keberlanjutan usaha. Hal ini menyebabkan sulitnya pelaku lokal untuk mengembangkan usaha atau meningkatkan skala produksinya.

g. Rendahnya Inovasi dan Pemanfaatan Teknologi

Penggunaan teknologi pertanian modern masih sangat terbatas, terutama di kalangan petani kecil, rendahnya kolaborasi antara pemerintah daerah, perguruan tinggi, dan pelaku usaha untuk riset dan inovasi, dan teknologi digital belum banyak dimanfaatkan untuk pengembangan pasar dan efisiensi produksi. Hal ini membuat pertumbuhan ekonomi cenderung stagnan dan kurang adaptif terhadap perubahan.

Perekonomian Kabupaten Sidenreng Rappang masih tumbuh positif. Seperti yang terangkum pada Tabel 3.6, pertumbuhan yang positif ditunjukkan oleh capaian realisasi Produk Domestik Regional Bruto Atas Dasar Harga Berlaku (PDRB ADHB). Pada tahun 2022 nilai PDRB ADHB Kabupaten Sidenreng Rappang terus mengalami peningkatan hingga tahun 2024. Pada tahun 2022 PDRB ADHB Kabupaten Sidenreng Rappang sebesar Rp16.699,00 miliar rupiah dan hingga akhir tahun 2024 menjadi sebesar Rp19.614,67 miliar rupiah. Dari sisi sektoral, perekonomian Kabupaten Sidenreng Rappang berkontribusi oleh peningkatan dari semua lapangan usaha pembentuknya. Masih sama seperti tahun-tahun sebelumnya, kategori Pertanian, Kehutanan, dan Perikanan, Konstruksi, Industri Pengolahan, Perdagangan Besar dan Eceran; Reparasi Mobil dan Sepeda Motor menempati empat terbesar pemberi kontribusi tertinggi bagi perekonomian Kabupaten Sidenreng Rappang hingga saat ini. Terkait perkembangan terkini, pada tahun 2024, PDRB ADHB untuk lapangan usaha Pertanian, Kehutanan, dan Perikanan, Konstruksi, Industri Pengolahan dan Perdagangan Besar dan Eceran; Reparasi Mobil dan Sepeda Motor sebagai sektor yang merupakan sektor terbesar menghasilkan nilai sebesar Rp13.966,38 miliar rupiah.

Setara dengan realisasi PDRB Atas Dasar Harga Berlaku (ADHB) Kabupaten Sidenreng Rappang yang mengalami peningkatan, hal yang sama terjadi pada PDRB Atas Dasar Harga Konstan (PDRB ADHK). Pada Tabel 3.6, nilai PDRB ADHK Kabupaten Sidenreng Rappang tahun 2022 hingga 2024 juga mengalami peningkatan. Pada tahun 2022 nilai PDRB ADHK Kabupaten Sidenreng Rappang sebesar Rp9.297,02 miliar rupiah meningkat menjadi sebesar Rp9.990,29 miliar rupiah pada tahun 2024. Kategori Pertanian, Kehutanan, dan Perikanan menghasilkan nilai sebesar Rp2.737,08 miliar rupiah pada tahun 2024. Jumlah ini mewakili kontribusi sebesar 28,76 persen dari seluruh lapangan usaha penyumbang



PDRB Kabupaten Sidenreng Rappang. Sementara lapangan usaha industri pengolahan sebesar Rp1.502,32 miliar rupiah diikuti lapangan usaha konstruksi sebesar Rp1.475,70 miliar rupiah dan lapangan usaha Perdagangan Besar dan Eceran; Reparasi Mobil dan Sepeda Motor sebesar Rp1.199,80 miliar rupiah.

Tabel 3.6
Nilai PDRB Kabupaten Sidenreng Rappang Menurut Lapangan Usaha Atas Dasar Harga Berlaku dan Konstan 2010 Tahun 2022-2024 (miliar rupiah)

Lapangan Usaha		PDRB Berlaku			PDRB Konstan		
		2022	2023	2024	2022	2023	2024
	(1)	(2)	(3)	(4)	(5)	(6)	(7)
A.	Pertanian, Kehutanan dan Perikanan	4.762,49	5.245,44	5.641,92	2.745,29	2.758,51	2.737,08
B.	Pertambangan dan Penggalian	854,73	985,40	1.044,67	405,91	434,95	461,39
C.	Industri Pengolahan	2.424,39	2.733,20	2.959,56	1.326,87	1.434,80	1.502,32
D.	Pengadaan Listrik dan Gas	14,24	15,19	15,90	13,73	14,79	15,48
E.	Pengadaan Air	3,25	3,44	3,71	2,22	2,29	2,47
F.	Konstruksi	2.959,02	3.070,59	3.256,48	1.394,68	1.401,25	1.475,70
G.	Perdagangan Besar dan Eceran; Reparasi Mobil dan Sepeda Motor	1.746,47	1.949,19	2.108,42	1.063,12	1.128,00	1.199,80
H.	Transportasi dan Pergudangan	382,36	464,42	508,98	200,24	210,80	225,28
I.	Penyediaan Akomodasi dan Makan Minum	132,53	148,68	159,16	71,48	78,11	82,09
J.	Informasi dan Komunikasi	474,09	505,15	547,93	364,28	384,15	413,58
K.	Jasa Keuangan	516,98	512,88	533,91	280,99	270,55	275,84
L.	Real Estate	644,28	706,31	763,02	382,29	411,90	448,60
M, N.	Jasa Perusahaan	19,71	22,00	25,31	10,45	11,21	12,58
O.	Administrasi Pemerintahan, Pertahanan dan Sosial Wajib	694,32	697,07	778,01	415,72	411,70	448,60
P.	Jasa Pendidikan	622,12	663,95	724,69	366,14	381,64	404,97
Q.	Jasa Kesehatan dan Kegiatan Sosial	270,75	284,17	317,92	155,39	159,87	175,10
R, S, T, U.	Jasa Lainnya	177,27	196,96	225,09	98,22	107,19	121,49
Produk Domestik Regional Bruto (PDRB)		16.699,00	18.204,03	19.614,67	9.297,02	9.601,72	9.990,29

Sumber: BPS Kabupaten Sidenreng Rappang, 2025

Ekonomi Kabupaten Sidenreng Rappang tahun 2024 dibandingkan tahun 2023 (y-on-y) mengalami pertumbuhan sebesar 4,05 persen. Pertumbuhan terjadi pada hampir seluruh lapangan usaha kecuali



lapangan usaha Pertanian. Pertumbuhan tertinggi dicapai oleh Lapangan Usaha Jasa Lainnya sebesar 13,34 persen. Hal ini disebabkan oleh meningkatnya kunjungan tempat wisata dan dibukanya lokasi wisata baru. Pertumbuhan ekonomi tertinggi kedua dicapai oleh Lapangan Usaha Jasa Perusahaan sebesar 12,19 persen diikuti oleh Lapangan Usaha Jasa Kesehatan sebesar 9,53 persen.

Selain lapangan usaha yang disebutkan di atas, terdapat sepuluh lapangan usaha yang juga tumbuh di atas 5 persen diantaranya yaitu: Lapangan Usaha Administrasi Pemerintah sebesar 8,96 persen; Pengadaan Air, Pengolahan Sampah Limbah dan Daur Ulang sebesar 7,92 persen; Informasi dan Komunikasi sebesar 7,66 persen; Transportasi dan Pergudangan sebesar 6,87 persen; Perdagangan Besar dan Eceran, Reparasi Mobil dan Sepeda Motor sebesar 6,37 persen; Jasa Pendidikan sebesar 6,11 persen; Pertambangan dan Penggalian sebesar 6,08 persen; Real Estate sebesar 5,98 persen; Konstruksi sebesar 5,31 persen; dan Penyediaan Akomodasi dan Makan Minum sebesar 5,10 persen. Sementara itu, Lapangan Usaha Pertanian, Kehutanan, dan Perikanan yang merupakan lapangan usaha dengan kontribusi PDRB terbesar mengalami kontraksi sebesar 0,78 persen.

Struktur PDRB Kabupaten Sidenreng Rappang menurut lapangan usaha tidak menunjukkan perubahan berarti. Perekonomian Kabupaten Sidenreng Rappang masih didominasi oleh Lapangan Usaha Pertanian, Kehutanan, dan Perikanan sebesar 28,76 persen; diikuti oleh Konstruksi sebesar 16,60 persen; Industri Pengolahan sebesar 15,09 persen; dan Perdagangan Besar-Eceran, Reparasi Mobil dan Sepeda Motor sebesar 10,75 persen. Peranan keempat lapangan usaha tersebut dalam perekonomian Kabupaten Sidenreng Rappang mencapai 71,20 persen.

Struktur PDRB Kabupaten Sidenreng Rappang menurut pengeluaran juga tidak menunjukkan perubahan berarti. Perekonomian Kabupaten Sidenreng Rappang masih didominasi oleh Komponen Pengeluaran Konsumsi Rumah Tangga yang mencakup lebih dari separuh PDRB Kabupaten Sidenreng Rappang yaitu sebesar 57,40 persen. Komponen lain yang memiliki peranan besar terhadap PDRB adalah Pembentukan Modal Tetap Bruto sebesar 38,28 persen; diikuti oleh Pengeluaran Konsumsi Pemerintah sebesar 7,75 persen; sedangkan untuk Komponen Pengeluaran Konsumsi LNPRRT menyumbang kontribusi yang relatif kecil yaitu sebesar 1,95 persen.

Tabel 3.7
Laju Pertumbuhan dan Struktur PDRB Kabupaten Sidenreng Rappang Menurut Lapangan Usaha Tahun 2022-2024 (persen)

	Lapangan Usaha	Laju Pertumbuhan PDRB Atas Dasar Harga Konstan			Struktur PDRB Atas Dasar Harga Berlaku		
		2022	2023	2024	2022	2023	2024
	(1)	(2)	(3)	(4)	(5)	(6)	(7)
A.	Pertanian, Kehutanan, dan Perikanan	4,00	0,48	-0,78	28,52	28,81	28,76
B.	Pertambangan dan Penggalian	5,98	7,15	6,08	5,12	5,41	5,33
C.	Industri Pengolahan	12,17	8,13	4,71	14,52	15,01	15,09
D.	Pengadaan Listrik dan Gas	9,09	7,77	4,66	0,09	0,08	0,08
E.	Pengadaan Air	7,12	3,20	7,92	0,02	0,02	0,02



	Lapangan Usaha	Laju Pertumbuhan PDRB Atas Dasar Harga Konstan			Struktur PDRB Atas Dasar Harga Berlaku		
		2022	2023	2024	2022	2023	2024
	(1)	(2)	(3)	(4)	(5)	(6)	(7)
F.	Konstruksi	0,32	0,47	5,31	17,72	16,87	16,60
G.	Perdagangan Besar dan Eceran; Reparasi Mobil dan Sepeda Motor	7,27	6,10	6,37	10,46	10,71	10,75
H.	Transportasi dan Pergudangan	11,56	5,27	6,87	2,29	2,55	2,59
I.	Penyediaan Akomodasi dan Makan Minum	11,90	9,27	5,10	0,79	0,82	0,81
J.	Informasi dan Komunikasi	5,11	5,45	7,66	2,84	2,77	2,79
K.	Jasa Keuangan	-0,69	-3,71	1,95	3,10	2,82	2,72
L.	Real Estate	5,49	7,74	5,98	3,86	3,88	3,89
M, N.	Jasa Perusahaan	6,78	7,26	12,19	0,12	0,12	0,13
O.	Administrasi Pemerintahan, Pertahanan dan Sosial Wajib	-0,01	-0,97	8,96	4,16	3,83	3,97
P.	Jasa Pendidikan	2,04	4,23	6,11	3,73	3,65	3,69
Q.	Jasa Kesehatan dan Kegiatan Sosial	2,23	2,88	9,53	1,62	1,56	1,62
R, S, T, U.	Jasa Lainnya	5,92	9,14	13,34	1,06	1,08	1,15
	Produk Domestik Regional Bruto (PDRB)	4,86	3,28	4,05	100,00	100,00	100,00

Sumber: BPS Kabupaten Sidenreng Rappang, 2025

Kinerja ekonomi Kabupaten Sidenreng Rappang patut diapresiasi karena masih tumbuh cukup tinggi di tengah kondisi ekonomi fluktuatif yang terjadi selama tahun 2024. Masih relatif stabilnya capaian kinerja ekonomi Kabupaten Sidenreng Rappang pada tahun 2024 merupakan keberhasilan pemerintah Kabupaten Sidenreng Rappang dalam menjaga daya beli masyarakat Kabupaten Sidenreng Rappang tetap tinggi melalui pengendalian harga dan jasa di Kabupaten Sidenreng Rappang.

3.2.3. Arah Kebijakan Perekonomian Daerah

Pada Peraturan Menteri Dalam Negeri Nomor 12 Tahun 2024 tentang Pedoman Penyusunan Rencana Kerja Pemerintah Daerah Tahun 2025, mengamanatkan agar RKPD Tahun 2025 memuat kebijakan umum untuk berfokus pada Penguatan Ekosistem Percepatan Pembangunan Daerah serta Pemenuhan Infrastruktur dan Layanan Dasar sebagai Pondasi dalam mempercepat pertumbuhan ekonomi dan pemerataan Pembangunan. Selain itu, untuk mengurangi kesenjangan antar wilayah diprioritaskan untuk mendorong pertumbuhan ekonomi regional antara lain dengan intervensi pada peningkatan kesejahteraan masyarakat, peningkatan akses layanan pendidikan dan kesehatan, peningkatan akses infrastruktur dasar dan konektivitas dan penguatan tata kelola pembangunan. Berdasarkan hal tersebut arah pembangunan ekonomi Kabupaten Sidenreng Rappang diprioritaskan pada pengoptimalan program penanggulangan kemiskinan, stunting, pengembangan ekonomi kerakyatan dan investasi serta pengembangan infrastruktur dasar bagi masyarakat berpenghasilan rendah.



Dalam rangka mencapai pertumbuhan ekonomi sesuai dengan target yang telah direncanakan, serta dengan memperhatikan kondisi perekonomian global dan nasional, kebijakan ekonomi Kabupaten Sidenreng Rappang juga difokuskan pada pengembangan usaha ekonomi kerakyatan terutama UMKM, Koperasi, Industri Kecil dan Menengah serta penataan pasar, pengelolaan potensi daerah yang mendorong pada peningkatan kerjasama antar daerah dan antar pelaku investasi dalam memperluas kesempatan kerja di Kabupaten Sidenreng Rappang. Selain itu, upaya untuk mendorong perluasan kesempatan kerja daerah melalui penciptaan iklim usaha yang kondusif, menciptakan kepastian hukum dan kualitas pelayanan serta penyediaan tenaga kerja sesuai kebutuhan pasar juga menjadi salah satu fokus kebijakan yang akan dilaksanakan pada tahun 2025. Fokus kebijakan perekonomian tersebut sebagai upaya mendorong laju pertumbuhan sektor ekonomi kerakyatan dan industri kreativitas yang berbasis pada pemberdayaan masyarakat. Arah kebijakan pembangunan ekonomi tersebut diharapkan dapat mengurangi angka pengangguran dan kemiskinan di Kabupaten Sidenreng Rappang.

Dalam rangka mencapai pertumbuhan ekonomi sesuai dengan target yang telah direncanakan, serta dengan memperhatikan kondisi perekonomian global dan nasional, kebijakan ekonomi Kabupaten Sidenreng Rappang difokuskan pada peningkatan kesejahteraan masyarakat dengan peningkatan kualitas pendidikan dan kesehatan serta peningkatan infrastruktur daerah dengan peningkatan kolaborasi *stakeholder* dalam pencapaian kesejahteraan sosial.

Dengan dinamika yang ada, pemerintah daerah perlu kembali memperhitungkan kemampuan keuangan daerah untuk mencapai target kinerja yang telah ditentukan dalam Rancangan RPJMD Tahun 2025-2029. Dalam rangka mencapai target kinerja daerah yang telah ditentukan, kerangka pendanaan menjadi bagian sangat penting memberikan fakta dan analisis terkait perkiraan sumber-sumber pendapatan dan besaran pendapatan dari sektor potensial, perkiraan kemampuan pembelanjaan dan pembiayaan daerah. Kerangka pendanaan ini menjadi basis kebijakan anggaran untuk mengalokasikan secara efektif dan efisien dengan perencanaan anggaran berbasis kinerja.

Melihat perkembangan terkini, pada tahun 2025 pertumbuhan ekonomi Kabupaten Sidenreng Rappang diperkirakan masih tumbuh kuat, yakni di kisaran 4,25 persen dengan asumsi tidak ada gejolak ekonomi yang terjadi. Salah satu sasaran pembangunan yang masih difokuskan adalah meningkatnya produktivitas sektor-sektor perekonomian daerah. Optimisme tersebut dilatarbelakangi oleh bergeraknya sektor-sektor riil, kebijakan yang secara mikro dan langsung menyentuh masyarakat serta ditunjukkan dengan membaiknya beberapa indikator-indikator ekonomi yang lain. Seiring kondisi tersebut, perekonomian diperkirakan berjalan normal sehingga aktivitas ekonomi berlangsung normal.

Dari sisi sektoral, lapangan usaha potensial Kabupaten Sidenreng Rappang yakni Pertanian, Kehutanan, dan Perikanan, Konstruksi dan Industri Pengolahan masih diperkirakan menjadi sektor yang berkontribusi besar menghasilkan nilai tambah terhadap perekonomian Kabupaten Sidenreng Rappang. Selain itu, peralihan status dari pandemi menjadi endemi berdampak terhadap meningkatnya mobilitas masyarakat dan khususnya aktivitas sektor pariwisata. Perkembangan yang positif tersebut turut



mendorong kinerja sektor yang lain sehingga tumbuh positif.

Dari sisi perkembangan harga, inflasi Kabupaten Sidenreng Rappang pada akhir tahun 2024 berdasarkan rilis BPS Kabupaten Sidenreng Rappang secara year on year (yoy) sebesar 1,03 persen. Jika dibandingkan pada tahun 2023, Kabupaten Sidenreng Rappang (merujuk pada inflasi Kota Parepare) mengalami inflasi year on year (yoy) sebesar 2,22 persen. Sementara untuk tahun 2025, inflasi Kabupaten Sidenreng Rappang diperkirakan lebih terkendali dan diperkirakan pada kisaran angka $2,5 \pm 1,0$ persen.

Dengan adanya proyeksi membaiknya pengendalian inflasi di Kabupaten Sidenreng Rappang, selain dengan adanya penyesuaian terhadap Sisa Lebih Pagu Anggaran (SiLPA) tahun 2024, pada sisi pendapatan juga membawa dampak dengan proyeksi meningkatnya pendapatan pada beberapa sektor serta penyesuaian pada sisi belanja yang diarahkan untuk pada belanja yang efisien namun dapat memberikan dampak pergerakan perekonomian di Kabupaten Sidenreng Rappang.

Berdasarkan kondisi ekonomi makro dan diselaraskan dengan arah kebijakan tahun 2025 yang tertuang dalam Rancangan RPJMD Kabupaten Sidenreng Rappang Tahun 2025-2029 yang berpedoman pada visi RPJMD Kabupaten Sidenreng Rappang Tahun 2025-2029 yaitu **“Sidenreng Rappang Maju dan Sejahtera”** dan berdasarkan hasil evaluasi pelaksanaan RKPD Triwulan I dengan mempertimbangkan pencapaian target Rancangan RPJMD Kabupaten Sidenreng Rappang Tahun 2025-2029, maka perubahan RKPD Kabupaten Sidenreng Rappang tetap difokuskan untuk pencapaian prioritas pembangunan daerah sebagai berikut:

1. Pengembangan Agrobisnis dan Agroindustri Unggulan untuk Mewujudkan Ketahanan Pangan Daerah;
2. Peningkatan kesejahteraan masyarakat dan penurunan kemiskinan;
3. Peningkatan kualitas SDM melalui pendidikan unggul dan kesehatan berkualitas;
4. Pengelolaan Lingkungan Hidup dan Pengembangan Ekonomi Hijau Berkelanjutan;
5. Pengembangan kehidupan sosial yang kondusif, berbudaya, dan religius;
6. Reformasi birokrasi dan peningkatan tata kelola pemerintahan; dan
7. Pembangunan Infrastruktur yang Merata dan Berkualitas untuk Mendukung Ekonomi Daerah.

Berdasarkan hasil analisis perkembangan indikator makro ekonomi dan dengan mempertimbangkan aspek prospek dan tantangan perekonomian dalam daerah, maka sasaran ekonomi makro Kabupaten Sidenreng Rappang pada tahun 2025 ditargetkan sebagaimana tercantum pada tabel berikut.



Tabel 3.8
Target dan Perubahan Pencapaian Indikator Ekonomi Makro Kabupaten Sidenreng Rappang
Tahun 2025

No.	Indikator	Target RPJMD Tahun 2025	Target RKPD Tahun 2025	Target Perubahan RKPD Tahun 2025
1	Pertumbuhan Ekonomi (Persen)	4,25	4,92	4,25
2	PDRB Perkapita (Juta Rupiah)	61,83	59,94	61,83
3	Tingkat Pengangguran Terbuka (Persen)	2,93	3,10	2,93
4	Tingkat Kemiskinan (Persen)	4,6-4,01	4,91	4,6-4,01
5	Gini Rasio (Poin)	0,313	0,338	0,313
6	Indeks Pembangunan Manusia (Poin)	75,10	75,65	75,10
7	Penurunan Intensitas Emisi Gas Rumah Kaca (Persen)	11,94	N/A	11,94

Sumber : Bapperida Kabupaten Sidenreng Rappang, 2025

Dalam pencapaian sasaran indikator makro ekonomi daerah, pemerintah daerah Kabupaten Sidenreng Rappang selain berperan secara langsung dalam implementasi program pembangunan yang dialokasikan dalam APBD Kabupaten Sidenreng Rappang, secara tidak langsung juga dituntut untuk menciptakan iklim yang kondusif bagi pelaku ekonomi lainnya dalam menjalankan aktivitas usahanya di Kabupaten Sidenreng Rappang. Hal ini dimaksudkan agar masing-masing memberikan kontribusi pada pencapaian sasaran indikator makro ekonomi Kabupaten Sidenreng Rappang Tahun 2025.

3.3. Arah Kebijakan Keuangan Daerah

Arah kebijakan keuangan daerah adalah kebijakan yang akan ditempuh oleh pemerintah daerah berkaitan dengan pendapatan Daerah, belanja Daerah, dan pembiayaan Daerah. Pelaksanaan kebijakan keuangan daerah berdasarkan pada Undang-Undang Nomor 23 Tahun 2014 tentang Pemerintahan Daerah.

Berdasarkan Undang-Undang Nomor 23 Tahun 2014, yang dimaksud dengan Pendapatan Daerah adalah semua hak pemerintah daerah yang diakui sebagai penambah nilai kekayaan bersih dalam periode tahun anggaran yang bersangkutan. Semua kewajiban pemerintah daerah yang diakui sebagai pengurang nilai kekayaan bersih dalam periode tahun anggaran yang bersangkutan disebut dengan Belanja Daerah. Kebutuhan Belanja Daerah secara optimal diarahkan pada belanja untuk pemenuhan kebutuhan pelayanan kepada masyarakat. Sedangkan Pembiayaan Daerah adalah setiap penerimaan yang perlu dibayar kembali dan/atau pengeluaran yang akan diterima kembali, baik pada tahun anggaran yang bersangkutan maupun tahun-tahun anggaran berikutnya.

Berdasarkan Peraturan Pemerintah Nomor 12 Tahun 2019 tentang Pengelolaan Keuangan Daerah



dan Permendagri Nomor 77 Tahun 2020 tentang Pedoman Teknis Pengelolaan Keuangan Daerah, maka dalam pengelolaan keuangan daerah harus dilaksanakan secara tertib dan taat asas dengan menggunakan prinsip-prinsip penganggaran sebagai berikut:

- a. Sesuai dengan kebutuhan penyelenggaraan urusan pemerintahan yang menjadi kewenangan daerah dan kemampuan pendapatan daerah;
- b. Tidak bertentangan dengan kepentingan umum dan peraturan perundang-undangan yang lebih tinggi;
- c. Berpedoman pada RKPD, KUA, dan PPAS;
- d. Tepat waktu, sesuai dengan tahapan dan jadwal yang telah ditetapkan dalam peraturan perundang-undangan;
- e. Dilakukan secara tertib, efisien, ekonomis, efektif, transparan, dan bertanggung jawab dengan memperhatikan rasa keadilan, kepatuhan, manfaat untuk masyarakat dan taat pada ketentuan peraturan perundang-undangan;
- f. APBD merupakan dasar bagi Pemerintah Daerah untuk melakukan penerimaan dan pengeluaran daerah.

Secara umum, kebijakan keuangan daerah difokuskan pada pembiayaan pembangunan yang bersifat investasi dan strategis serta pembiayaan pembangunan dalam rangka penyediaan sarana dan prasarana untuk menunjang program-program mendasar serta didasarkan pada kebutuhan riil dalam rangka menunjang kelancaran penyelenggaraan tugas pemerintahan dan pelayanan kepada masyarakat. Dengan memegang prinsip-prinsip akuntabilitas, maka arah kebijakan keuangan daerah dijabarkan dalam kebijakan pendapatan, kebijakan belanja dan kebijakan pembiayaan.

Pada Perubahan RKPD Tahun 2025, kebijakan keuangan juga memprioritaskan penyelesaian opini BPK Laporan Hasil Pemeriksaan atas Laporan Keuangan Pemerintah Daerah Tahun 2024, serta memperhatikan penyesuaian arah kebijakan pembangunan daerah terhadap visi, misi dan program kepala daerah dan wakil kepala daerah terpilih, serta menyinergikan program Asta Cita Presiden dan Wakil Presiden.

3.3.1. Perubahan Kebijakan Pendapatan Daerah

Pada Peraturan Pemerintah Nomor 12 Tahun 2019 tentang Pengelolaan Keuangan Daerah dan Peraturan Menteri Dalam Negeri Nomor 77 Tahun 2020 tentang Pedoman Teknis Pengelolaan Keuangan Daerah, Pendapatan Daerah adalah semua hak daerah yang diakui sebagai penambah nilai kekayaan bersih dalam periode tahun anggaran berkenaan. Pendapatan Daerah dirinci menurut urusan pemerintahan daerah, organisasi, akun, kelompok, jenis, objek dan rincian objek serta sub rincian objek pendapatan daerah. Pendapatan Daerah terdiri atas:

1. Pendapatan Asli Daerah (PAD);
2. Pendapatan Transfer;
3. Lain-lain Pendapatan Daerah yang Sah.



Pendapatan daerah merupakan salah satu elemen penting dalam penyusunan Perubahan RKPD Tahun 2025. Arah kebijakan pendapatan daerah diarahkan untuk meningkatkan kapasitas fiskal daerah guna mendukung pembiayaan pembangunan yang berkelanjutan dan inklusif, sejalan dengan visi dan misi Bupati Sidenreng Rappang yakni Maju dan Sejahtera dalam memajukan Pembangunan daerah melalui berbagai macam aspek kehidupan baik secara ekonomi, sosial dan budaya.

Pengelolaan pendapatan daerah Kabupaten Sidenreng Rappang juga diarahkan melalui optimalisasi atau memantapkan kelembagaan melalui peningkatan peran dan fungsi masing-masing OPD pengelola PAD, peningkatan efisiensi pengelolaan melalui intensifikasi dan ekstensifikasi sumber-sumber pendapatan asli daerah., koordinasi yang lebih intensif antara pusat dan daerah serta penerapan dan pemanfaatan inovasi digital untuk penyelenggaraan pelayanan publik.

Pada tahun 2025 ada beberapa jenis Pajak Daerah yang baru diantaranya Pajak Parkir, Pajak Air Tanah, Pajak Sarang Burung Walet, Opsen PKB, dan Opsen BBNKB. MoU yang telah disepakati antara Gubernur Sulawesi Selatan dan Bupati Sidenreng Rappang harus konsisten dipedomani, Perjanjian Kerja Sama antara Kepala Badan Pendapatan Daerah Provinsi Sulawesi Selatan dengan Kepala Badan Pendapatan Daerah Kabupaten Sidenreng Rappang dalam hal dukungan optimalisasi pemungutan pajak dengan menganggarkan 2 persen dari Opsen dan Bagi Hasil yang diterima dan ditetapkan dalam Anggaran Pendapatan dan Belanja Daerah, melakukan pendampingan penertiban PKB dan sosialisasi program balik nama kendaraan bermotor sesuai alamat domisili sehingga berdampak pada penerimaan Opsen. Selain itu, menganggarkan Pajak Kendaraan Dinas masing-masing Perangkat Daerah sehingga diharapkan mempengaruhi besaran Opsen PKB yang diterima Kabupaten Sidenreng Rappang. Penerapan jenis pajak daerah baru ini telah didorong oleh beberapa langkah optimalisasi strategis seperti, sosialisasi baik secara langsung maupun melalui media cetak, elektronik maupun media sosial, pendataan, penagihan, pengawasan serta monev dan rekonsiliasi data penerimaan Pajak Daerah.

Dalam rangka meningkatkan kemandirian fiskal daerah dan mendukung pembangunan yang merata, upaya optimalisasi PAD menjadi prioritas utama. Beberapa strategi yang akan dilakukan meliputi:

1. Mendorong dan membangun struktur perekonomian daerah yang kuat melalui percepatan dan pengembangan agrobisnis menuju agroindustri pada sektor pertanian, peternakan, dan perikanan yang dapat berkontribusi pada peningkatan kesejahteraan sehingga kedepannya juga berdampak pada peningkatan pendapatan daerah dari sektor peternakan dan perikanan.
2. Optimalisasi Sumber-Sumber Pendapatan Asli Daerah (PAD).
 - a. Peningkatan penerimaan dari pajak daerah melalui intensifikasi dan ekstensifikasi pajak, seperti Pajak Bumi dan Bangunan (PBB), pajak hotel, restoran, hiburan, dan reklame.
 - b. Pemanfaatan potensi retribusi daerah melalui peningkatan kualitas layanan publik.
3. Meningkatkan kesadaran dan kepatuhan wajib pajak melalui pendekatan edukasi dan literasi perpajakan melalui sosialisasi baik secara langsung maupun virtual.
4. Meningkatkan tata kelola Pemerintahan yang efektif, transparan, akuntabel dan inovatif melalui



pemanfaatan teknologi informasi digital. Diperlukan efisiensi dan inovasi dalam penyelenggaraan pelayanan publik untuk memaksimalkan proses pelayanan birokrasi, serta mendorong penggunaan aplikasi teknologi digital dalam pengelolaan data dan transaksi keuangan dan pengelolaan pendapatan daerah seperti implementasi sistem pembayaran elektronik untuk pajak dan retribusi daerah melalui platform QRIS, virtual account, dan dompet digital.

5. Memastikan kebijakan pendapatan daerah berjalan secara efektif sesuai yang tertuang pada Peraturan Kepala Daerah tentang Pajak Daerah dan Retribusi Daerah.

3.3.1.1. Rencana Perubahan Pendapatan Daerah

Sumber pendapatan daerah yang merupakan cerminan kemandirian daerah dalam melakukan pembiayaan pembangunan adalah Pendapatan Asli Daerah (PAD). Derajat kemandirian fiskal menunjukkan sejauh mana pemerintah daerah mampu untuk mendanai kegiatan pembangunan daerah. Proporsi target Pendapatan Asli Daerah terhadap total target Pendapatan Daerah Kabupaten Sidenreng Rappang menunjukkan bahwa kemandirian keuangan daerah Kabupaten Sidenreng Rappang dalam penyelenggaraan otonomi daerah masih belum berjalan optimal dilihat dari sisi pendapatan asli daerah. Oleh karena itu, pajak daerah, retribusi daerah dan hasil pengelolaan kekayaan daerah yang dipisahkan harus terus digali potensinya, tanpa harus memberatkan dunia usaha, dengan berbagai regulasi dan kebijakan daerah. Dalam struktur APBD, pendapatan daerah merupakan pendukung penyelenggaraan pemerintah daerah serta pelayanan publik. Komposisi pendapatan daerah untuk pembangunan Kabupaten Sidenreng Rappang sangat bergantung pada sumber dana yang berasal dari Pemerintah Pusat maupun Pemerintah Provinsi. Kondisi ini merupakan tantangan bagi Pemerintah Kabupaten Sidenreng Rappang dalam usaha meningkatkan pembiayaan yang bersumber dana dari PAD.

Berdasarkan capaian realisasi dan kondisi yang berkembang dalam triwulan I (pertama) Tahun Anggaran 2025, anggaran Pendapatan Daerah pada Perubahan APBD Tahun Anggaran 2025 mengalami penyesuaian dengan berbagai perubahan asumsi dari Anggaran Pendapatan pada APBD Pokok yang telah ditetapkan sehingga dengan penyesuaian dan perubahan tersebut diharapkan realisasi Pendapatan pada Tahun Anggaran 2025 dapat lebih optimal dan akurat.

Pada tahun 2025 ini, pertumbuhan ekonomi berjalan lebih lambat dibandingkan perkiraan dalam penyusunan RKPD Pokok Tahun 2025. Kondisi ini berdampak pada Pendapatan Daerah dalam Perubahan RKPD Tahun 2025. Sampai dengan akhir triwulan I (pertama) tahun 2025, realisasi Pendapatan Daerah Kabupaten Sidenreng Rappang mencapai Rp272.186.211.031,00 atau baru sekitar 22,09 persen dari target yang ditetapkan yang sebesar Rp1.232.317.491.000,00 pada Perubahan RKPD Tahun 2025 dan Rp1.263.931.577.000,00 pada APBD Pokok Tahun 2025. Pendapatan Asli Daerah terealisasi sebesar Rp21.993.767.116,00 atau sekitar 10,32 persen dari target yang ditetapkan pada Perubahan RKPD Tahun 2025 yang sebesar Rp213.022.657.000,00. Pendapatan Transfer terealisasi Rp250.162.443.915,00 atau 24,59 persen dari target Perubahan RKPD Tahun 2025 yang sebesar Rp1.017.294.834.000,00 dan Lain-Lain Pendapatan Daerah yang Sah terealisasi sebesar Rp30.000.000,00 atau sebesar 1,50 persen dari



target Perubahan RKPD Tahun 2025 yang sebesar Rp2.000.000.000,00.

Tabel 3.9
Realisasi Pendapatan Daerah sampai dengan Triwulan I Tahun 2025

Kode Rekening	Uraian	Target Perubahan RKPD 2025	Realisasi Triwulan I 2025	% 2025
1	2	3	4	5 = (4/3)*100
4	PENDAPATAN DAERAH	1.232.317.491.000,00	272.186.211.031,00	22,09
4.1	PENDAPATAN ASLI DAERAH (PAD)	213.022.657.000,00	21.993.767.116,00	10,32
4.1.01	Pajak Daerah	82.379.585.000,00	16.418.357.630,00	19,93
4.1.02	Retribusi Daerah	8.895.572.000,00	1.139.343.488,00	12,81
4.1.03	Hasil Pengelolaan Kekayaan Daerah yang Dipisahkan	6.000.000.000,00	0,00	0,00
4.1.04	Lain-lain PAD yang Sah	115.747.500.000,00	4.436.065.998,00	3,83
	JUMLAH PENDAPATAN ASLI DAERAH	213.022.657.000,00	21.993.767.116,00	10,32
4.2	PENDAPATAN TRANSFER	1.017.294.834.000,00	250.162.443.915,00	24,59
4.2.01	Pendapatan Transfer Pemerintah Pusat	944.337.142.000,00	250.162.443.915,00	26,49
4.2.01.01	Dana Perimbangan	0,00	0,00	0,00
4.2.01.07	Dana Bagi Hasil (DBH)	16.735.392.000,00	1.685.472.950,00	10,07
4.2.01.08	Dana Alokasi Umum (DAU)	679.575.220.000,00	191.443.908.000,00	28,17
4.2.01.09	Dana Alokasi Khusus (DAK)	180.208.780.000,00	33.680.055.571,00	18,69
	JUMLAH PENDAPATAN TRANSFER DANA PERIMBANGAN	876.519.392.000,00	226.809.436.521,00	56,93
4.2.01.05	Dana Desa	60.822.977.000,00	23.353.007.394,00	38,40
4.2.01.06	Insentif Fiskal	6.994.773.000,00	0,00	0,00
	JUMLAH PENDAPATAN TRANSFER PEMERINTAH PUSAT - LAINNYA	67.817.750.000,00	23.353.007.394,00	38,40
4.2.02	Pendapatan Transfer Antar Daerah	72.957.692.000,00	0,00	0,00
4.2.02.01	Pendapatan Bagi Hasil	72.957.692.000,00	0,00	0,00
4.2.02.02	Bantuan Keuangan	0,00	0,00	0,00
	JUMLAH PENDAPATAN TRANSFER ANTAR DAERAH	72.957.692.000,00	0,00	0,00
	JUMLAH PENDAPATAN TRANSFER	1.017.294.834.000,00	250.162.443.915,00	24,59
4.3	LAIN-LAIN PENDAPATAN DAERAH YANG SAH	2.000.000.000,00	30.000.000,00	1,50
4.3.01	Pendapatan Hibah	2.000.000.000,00	30.000.000,00	1,50
4.3.03	Lain-lain Pendapatan Sesuai dengan Ketentuan Peraturan Perundang-Undangan	0,00	0,00	0,00
	JUMLAH LAIN LAIN PENDAPATAN DAERAH YANG SAH	2.000.000.000,00	30.000.000,00	1,50
	JUMLAH PENDAPATAN	1.232.317.491.000,00	272.186.211.031,00	22,09

Sumber: BKAD dan Bapenda Kab. Sidenreng Rappang, 2025



3.3.1.1.1. Perubahan Pendapatan Asli Daerah

Pendapatan Asli Daerah Kabupaten Sidenreng Rappang dalam Perubahan RKPD Tahun 2025 berdasarkan Tabel Target Perubahan Pendapatan dapat digambarkan bahwa pada Perubahan RKPD Tahun 2025, secara total Pendapatan Daerah turun sebesar 0,27 persen dari Rp1.235.620.978.617,00 pada RKPD Pokok menjadi sebesar Rp1.232.317.491.000,00 pada Perubahan RKPD Tahun 2025. Pada Pendapatan Asli Daerah yaitu Pajak Daerah yang semula diproyeksikan sebesar Rp85.468.986.617,00 pada RKPD Pokok mengalami pengurangan pada Perubahan RKPD Tahun 2025 menjadi Rp82.379.585.000,00 atau menurun sebesar 3,61 persen. Pada Retribusi Daerah mengalami penurunan sebesar 0,08 persen dari Rp8.902.572.000,00 menjadi Rp8.895.572.000,00. Hasil Pengelolaan Kekayaan Daerah yang Dipisahkan tidak mengalami perubahan yaitu sebesar Rp6.000.000.000,00 dan Lain-Lain Pendapatan Asli Daerah mengalami kenaikan sebesar 0,18 persen dari Rp115.540.500.000,00 menjadi Rp115.747.500.000,00.

3.3.1.1.2. Perubahan Pendapatan Transfer

Pada Pendapatan Transfer mengalami penurunan sebesar 0,24 persen dari Rp1.019.708.920.000,00 pada RKPD Pokok 2025 menjadi Rp1.017.294.834.000,00 pada Perubahan RKPD Tahun 2025. Pendapatan Transfer ini terdiri atas Transfer Pemerintah Pusat dan Transfer Antar Daerah. Transfer Pemerintah Pusat yang terdiri atas Dana Transfer Umum dan Dana Transfer Khusus berkurang dari Rp977.058.920.000,00 menjadi Rp944.337.142.000,00 atau turun sebesar 3,35 persen. Pendapatan Transfer Antar Daerah pada RKPD Pokok 2025 meningkat dari Rp42.650.000.000,00 menjadi Rp72.957.692.000,00 atau naik sebesar 71,06 persen.

3.3.1.1.3. Perubahan Lain-Lain Pendapatan Daerah yang Sah

Lain-Lain Pendapatan Daerah yang Sah yang terdiri atas Pendapatan Hibah mengalami perubahan nilai yaitu dari Rp0 menjadi sebesar Rp2.000.000.000,00.

Adapun struktur Pendapatan Daerah pada rancangan Perubahan RKPD Tahun 2025 dapat dilihat pada tabel berikut:



Tabel 3.10
Target Perubahan Pendapatan Daerah Kabupaten Sidenreng Rappang Tahun Anggaran 2025

KODE	URAIAN	APBD POKOK 2025	TARGET RKPD POKOK 2025	TARGET PERUBAHAN RKPD 2025	BERTAMBAH/ (BERKURANG)	% NAIK/ TURUN
4	PENDAPATAN DAERAH					
4.1	PENDAPATAN ASLI DAERAH (PAD)	213.022.657.000,00	215.912.058.617,00	213.022.657.000,00	(2.889.401.617,00)	-1,34
4.1.01	Pajak Daerah	82.579.585.000,00	85.468.986.617,00	82.379.585.000,00	(3.089.401.617,00)	-3,61
4.1.02	Retribusi Daerah	8.902.572.000,00	8.902.572.000,00	8.895.572.000,00	(7.000.000,00)	-0,08
4.1.03	Hasil Pengelolaan Kekayaan Daerah yang Dipisahkan	6.000.000.000,00	6.000.000.000,00	6.000.000.000,00	-	0,00
4.1.04	Lain-lain PAD yang Sah	115.540.500.000,00	115.540.500.000,00	115.747.500.000,00	207.000.000,00	0,18
4.2	PENDAPATAN TRANSFER	1.048.908.920.000,00	1.019.708.920.000,00	1.017.294.834.000,00	(2.414.086.000,00)	-0,24
4.2.01	Pendapatan Transfer Pemerintah Pusat	975.951.228.000,00	977.058.920.000,00	944.337.142.000,00	(32.721.778.000,00)	-3,35
4.2.1.1	Dana Transfer Umum	714.100.296.000,00	676.276.680.000,00	696.310.612.000,00	20.033.932.000,00	2,96
4.2.1.1.1	Dana Bagi Hasil (DBH)	16.408.405.000,00	13.897.756.000,00	16.735.392.000,00	2.837.636.000,00	20,42
4.2.1.1.2	Dana Alokasi Umum (DAU)	697.691.891.000,00	662.378.924.000,00	679.575.220.000,00	17.196.296.000,00	2,60
4.2.1.2	Dana Transfer Khusus	261.850.932.000,00	300.782.240.000,00	248.026.530.000,00	(52.755.710.000,00)	-17,54
4.2.1.2.1	Dana Alokasi Khusus	194.033.182.000,00	239.644.978.000,00	180.208.780.000,00	(59.436.198.000,00)	-24,80
4.2.1.2.2	Dana Insentif Daerah (DID)	6.994.773.000,00	-	6.994.773.000,00	6.994.773.000,00	0,00
4.2.1.2.5	Dana Desa	60.822.977.000,00	61.137.262.000,00	60.822.977.000,00	(314.285.000,00)	-0,51
4.2.02	Pendapatan Transfer Antar Daerah	72.957.692.000,00	42.650.000.000,00	72.957.692.000,00	30.307.692.000,00	71,06
4.2.2.1	Pendapatan Bagi Hasil Pajak	72.957.692.000,00	42.650.000.000,00	72.957.692.000,00	30.307.692.000,00	71,06
4.2.2.2	Bantuan Keuangan dari Provinsi atau pmda lainnya			-	-	0,00
4.3	LAIN-LAIN PENDAPATAN DAERAH YANG SAH	2.000.000.000,00	-	2.000.000.000,00	2.000.000.000,00	0,00
4.3.01	Pendapatan Hibah	2.000.000.000,00	-	2.000.000.000,00	2.000.000.000,00	0,00
	Jumlah Pendapatan	1.263.931.577.000,00	1.235.620.978.617,00	1.232.317.491.000,00	(3.303.487.617,00)	-0,27

Sumber : BKAD dan Bapenda Kab. Sidenreng Rappang, 2025



3.3.2. Perubahan Kebijakan Belanja Daerah

Penyusunan Struktur Belanja Daerah mempedomani Peraturan Pemerintah Republik Indonesia Nomor 12 Tahun 2019 tentang Pengelolaan Keuangan Daerah. Belanja daerah terdiri dari belanja operasi, belanja modal, belanja tidak terduga serta belanja transfer. Belanja operasi merupakan pengeluaran anggaran untuk kegiatan sehari-hari Pemerintah Daerah yang memberi manfaat jangka pendek yang terdiri dari belanja pegawai, belanja barang dan jasa, belanja bunga, belanja subsidi, belanja hibah dan belanja bantuan sosial. Belanja modal digunakan untuk menganggarkan pengeluaran yang dilakukan dalam rangka pengadaan aset tetap dan aset lainnya yang terdiri atas belanja tanah, belanja peralatan dan mesin, belanja bangunan dan gedung, belanja jalan, belanja irigasi dan jaringannya serta belanja modal aset tetap lainnya. Belanja tidak terduga merupakan pengeluaran untuk keadaan darurat termasuk keperluan mendesak yang tidak dapat diprediksi sebelumnya serta pengembalian atas kelebihan pembayaran atas penerimaan daerah tahun-tahun sebelumnya. Sedangkan belanja transfer merupakan pengeluaran uang dari Pemerintah Daerah kepada Pemerintah Daerah lainnya dan/atau dari Pemerintah Daerah kepada pemerintah desa yang terdiri dari belanja bagi hasil dan belanja bantuan keuangan.

Arah kebijakan dalam Dokumen Perubahan RKPD Kabupaten Sidenreng Rappang Tahun 2025 untuk mendukung pencapaian tujuan pembangunan daerah melalui efektifitas dan efisiensi belanja untuk mencapai target program dan kegiatan tercantum dalam Rancangan Akhir RPJMD Kabupaten Sidenreng Rappang Tahun 2025-2029 dan Rencana Strategis Perangkat Daerah Tahun 2025-2029. Terjadinya pandemi Covid-19 yang telah berdampak pada berbagai aspek perlu ditindaklanjuti dengan pemulihan ekonomi, sistem pendidikan, sistem kesehatan dan sistem sosial kemasyarakatan. Oleh karenanya Perubahan RKPD 2025 tetap diarahkan pada pencapaian tema Pembangunan Kabupaten Sidenreng Rappang Tahun 2025 yaitu ***“Peningkatan Daya Saing Daerah untuk Mendukung Pertumbuhan Ekonomi dan Pembangunan Manusia”*** yang diprioritaskan untuk:

1. Pengembangan Agrobisnis dan Agroindustri Unggulan untuk Mewujudkan Ketahanan Pangan Daerah;
2. Peningkatan kesejahteraan masyarakat dan penurunan kemiskinan;
3. Peningkatan kualitas SDM melalui pendidikan unggul dan kesehatan berkualitas;
4. Pengelolaan Lingkungan Hidup dan Pengembangan Ekonomi Hijau Berkelanjutan;
5. Pengembangan kehidupan sosial yang kondusif, berbudaya, dan religius;
6. Reformasi birokrasi dan peningkatan tata kelola pemerintahan;
7. Pembangunan infrastruktur yang Merata dan Berkualitas untuk Mendukung Ekonomi Daerah.

3.3.2.1. Belanja Operasi

Belanja Operasi meningkat menjadi 7,46 persen dari RKPD Pokok Tahun 2025 yang sebesar Rp942.440.245.517,00 menjadi Rp1.012.699.726.000,00 pada Perubahan RKPD Tahun 2025 dengan adanya peningkatan kebutuhan operasional pemerintahan dan peningkatan pelayanan masyarakat.



a. Belanja Pegawai

Belanja Pegawai diarahkan untuk pemenuhan gaji dan tunjangan ASN dan P3K serta TPP dan Belanja Insentif Pajak dan Retribusi Daerah. Peningkatan sebesar 5,99 persen dari RKPD Pokok Tahun 2025 yang sebesar Rp570.763.378.814,00 menjadi Rp604.968.382.460,00 adalah sebagai penyesuaian jumlah dan kelas pegawai.

b. Belanja Barang dan Jasa

Belanja Barang dan Jasa ditargetkan menurun sebesar 2,48 persen dari target pada RKPD Pokok Tahun 2025 yang sebesar Rp370.036.866.703,00 menjadi sebesar Rp360.860.213.540,00.

Pelaksanaan Belanja Barang dan Jasa tetap dalam rangka:

- 1) Memenuhi kebutuhan rutin penyelenggaraan pemerintahan hingga akhir tahun 2025;
- 2) Pengelolaan Jaminan kesehatan masyarakat;
- 3) Penyiapan persyaratan teknis untuk rencana pembangunan fisik tahun 2026;
- 4) Stimulan peningkatan kinerja penyelenggaraan pemerintahan.

c. Belanja Bunga

Belanja Bunga pinjaman daerah direncanakan masih sama dengan target RKPD Pokok Tahun 2025 yang sebesar Rp600.000.000,00 sebagai perhitungan bunga pinjaman pada tahun berjalan.

d. Belanja Hibah

Belanja Hibah meningkat dari RKPD Pokok Tahun 2025 yang sebesar Rp1.040.000.000,00 menjadi sebesar Rp46.193.630.000,00 pada Perubahan RKPD tahun 2025 yang diarahkan untuk penguatan pemberdayaan pemuda, olahraga, kelembagaan dan kelompok masyarakat yang berbadan hukum Indonesia serta penguatan kondusivitas wilayah. Belanja Hibah dilaksanakan dengan senantiasa memperhatikan ketentuan-ketentuan tentang Belanja Hibah berdasarkan peraturan perundang-undangan yang berlaku.

e. Belanja Bantuan Sosial

Belanja Bantuan Sosial sebesar Rp0 pada RKPD Pokok Tahun 2025 mengalami peningkatan sebesar Rp77.500.000,00 pada RKPD Perubahan Tahun 2025. Belanja Bantuan Sosial diarahkan untuk pemberian bantuan kepada masyarakat yang berpotensi mengalami risiko sosial ekonomi, terutama untuk mewujudkan tuntas kemiskinan. Belanja Bantuan Sosial dilaksanakan dengan senantiasa memperhatikan ketentuan-ketentuan tentang Belanja Bantuan Sosial berdasarkan perundangan yang berlaku.

3.3.2.2. Belanja Modal

Belanja Modal mengalami penurunan 42,09 persen dari RKPD Pokok Tahun 2025 yang sebesar Rp162.878.648.239,00 menjadi Rp94.319.164.000,00 pada Perubahan RKPD Tahun 2025 sebagai penyesuaian pemenuhan ketersediaan gedung, jalan, sarana dan prasarana aparatur. Belanja Modal diarahkan untuk memenuhi kebutuhan belanja modal peralatan kantor dan mesin dalam mendukung penyelenggaraan pemerintahan hingga akhir tahun 2025.



3.3.2.3. Belanja Tidak Terduga

Belanja Tidak Terduga menurun sebanyak 78,50 persen dari RKPD Pokok Tahun 2025 yang sebesar Rp10.000.000.000,00 menjadi Rp2.150.000.000,00 dengan asumsi bahwa belanja untuk kegiatan-kegiatan yang mendesak dan darurat berkurang sampai dengan akhir tahun 2025. Belanja Tidak Terduga tetap diarahkan untuk kegiatan yang mendesak dan darurat yang tidak dapat direncanakan sebelumnya.

3.3.2.4. Belanja Transfer

Belanja Transfer mengalami peningkatan sebesar 1,93 persen dari RKPD Pokok Tahun 2025 yang sebesar Rp138.202.084.861,00 menjadi Rp140.873.601.000,00 pada Perubahan RKPD Tahun 2025 dan diarahkan untuk meningkatkan pemerataan pembangunan dan pemberdayaan masyarakat desa.

Belanja Daerah Kabupaten Sidenreng Rappang pada Perubahan RKPD Tahun 2025 tetap memperhatikan proporsi belanja wajib, mengikat, *mandatory* dan prioritas lainnya. Besaran proporsi belanja tersebut adalah:

1. Sesuai dengan Undang-Undang Nomor 1 Tahun 2022 tentang Hubungan Keuangan antara Pemerintah Pusat dan Pemerintah Daerah (HKPD) Pasal 146 Ayat (1) Daerah wajib mengalokasikan belanja pegawai Daerah di luar tunjangan guru yang dialokasikan melalui TKD paling tinggi 30% (tiga puluh persen) dari total belanja APBD. Total Belanja Pegawai sebesar Rp604.968.382.460,00 dan Tunjangan Guru melalui TKD sebesar Rp98.093.623.091,00 sehingga Belanja Pegawai setelah dikurangi Tunjangan Guru melalui TKD sebesar Rp506.874.759.369,00 atau 40,55 persen, namun akan dilakukan penyesuaian besaran alokasi tersebut secara bertahap sampai dengan tahun 2027 sesuai dengan UU Nomor 1 tahun 2022 tentang Hubungan Keuangan antara Pemerintah Pusat dan Pemerintah Daerah;
2. Mengalokasikan anggaran fungsi pendidikan paling sedikit 20% (dua puluh persen) dari belanja daerah sebagai upaya peningkatan pelayanan bidang pendidikan. Jumlah alokasi anggaran fungsi pendidikan sebagaimana tercantum dalam dokumen Perubahan RKPD Kabupaten Sidenreng Rappang Tahun 2025 adalah sebesar Rp418.378.661.020,00 atau sebesar 33,47 persen;
3. Mengalokasikan anggaran kesehatan secara konsisten dan memadai dari total APBD di luar gaji sebagai upaya peningkatan bidang kesehatan, termasuk di dalamnya untuk pencapaian indikator SPM. Jumlah alokasi anggaran fungsi kesehatan sebagaimana tercantum dalam dokumen Perubahan RKPD Kabupaten Sidenreng Rappang Tahun 2025 adalah sebesar Rp333.753.627.000,00 atau 26,70 persen dan anggaran SPM sebesar Rp2.831.772.961,00 atau 0,23 persen;
4. Mengalokasikan anggaran infrastruktur pelayanan publik minimal 40% (empat puluh persen) dari total belanja APBD di luar belanja bagi hasil dan/atau transfer. Jumlah alokasi anggaran infrastruktur sebagaimana tercantum dalam dokumen Perubahan RKPD Kabupaten Sidenreng Rappang Tahun 2025 adalah sebesar Rp292.946.113.759,00 atau 26,41 persen;



5. Alokasi anggaran dalam rangka percepatan penurunan stunting sebesar Rp96.709.265.761,00;
6. Alokasi anggaran dalam rangka penanganan kemiskinan ekstrem sebesar Rp48.521.044.030,50;
7. Alokasi anggaran dalam rangka ketahanan pangan sebesar Rp18.701.714.000,00;
8. Alokasi anggaran dalam rangka pengendalian inflasi sebesar Rp29.655.828.153,00;
9. Total pendapatan Bagi Hasil pajak Rokok sebesar Rp21.150.000.000,00; dasar perhitungan alokasi minimal 50 persen Pajak Rokok sebesar Rp10.575.000.000,00; alokasi Pajak Rokok minimal 37,5 persen untuk pembayaran BPJS sebesar Rp19.750.000.000 atau 93,38 persen; dan alokasi Pajak Rokok 12,5 persen selain untuk pembayaran BPJS Rp59.497.000,00. Sehingga total alokasi penggunaan hasil penerimaan Bagi Hasil Pajak Rokok Rp19.809.497.000,00 atau sebesar 93,66 persen;
10. Total pendapatan Opsen Pajak Kendaraan Bermotor Rp20.000.000.000,00 dan total alokasi penggunaan hasil penerimaan Opsen PKB sebesar Rp0,00;
11. Total pendapatan Pajak Barang Jasa Tertentu-Tenaga Listrik (PBJT-TL) Rp24.116.585.000,00 dan alokasi penggunaan hasil penerimaan PBJT-TL Rp10.627.773.000,00 atau 44,07 persen.

Sampai dengan akhir triwulan I (pertama) tahun 2025, realisasi Belanja Daerah Kabupaten Sidenreng Rappang mencapai Rp246.960.957.403,00 atau baru sekitar 19,76 persen dari target yang ditetapkan yang sebesar Rp1.250.042.491.000,00 pada Perubahan RKPD Tahun 2025 dan Rp1.281.656.577.000,00 pada APBD Pokok Tahun 2025. Belanja Operasi terealisasi sebesar Rp208.766.184.053,00 atau sekitar 20,61 persen dari target yang ditetapkan pada Perubahan RKPD Tahun 2025 yang sebesar Rp1.012.699.726.000,00. Belanja Modal terealisasi Rp7.077.708.239,00 atau 7,50 persen dari target Perubahan RKPD Tahun 2025 yang sebesar Rp94.319.164.000,00. Belanja Tidak terduga terealisasi Rp584.000.000,00 atau 27,16 persen dari target Perubahan RKPD Tahun 2025 sebesar Rp2.150.000.000,00 dan Belanja Transfer terealisasi Rp30.533.065.111,00 atau 21,67 persen dari target Perubahan RKPD Tahun 2025 yang sebesar Rp140.873.601.000,00.

Tabel 3.11
Realisasi Belanja Daerah sampai dengan Triwulan I Tahun 2025

Kode Rekening	Uraian	Target Perubahan RKPD 2025	Realisasi Triwulan I 2025	% 2025
1	2	3	4	$5 = \frac{(4 / 3)}{100}$
5	BELANJA DAERAH	1.250.042.491.000,00	246.960.957.403,00	19,76
5.1	BELANJA OPERASI	1.012.699.726.000,00	208.766.184.053,00	20,61
5.1.01	Belanja Pegawai	604.968.382.460,00	175.808.727.052,00	29,06
5.1.02	Belanja Barang dan Jasa	360.860.213.540,00	32.957.457.001,00	9,13
5.1.03	Belanja Bunga	600.000.000,00	0,00	0,00
5.1.05	Belanja Hibah	46.193.630.000,00	0,00	0,00
5.1.06	Belanja Bantuan Sosial	77.500.000,00	0,00	0,00



Kode Rekening	Uraian	Target Perubahan RKPD 2025	Realisasi Triwulan I 2025	% 2025
	JUMLAH BELANJA OPERASI	1.012.699.726.000,00	208.766.184.053,00	20,61
5.2	BELANJA MODAL	94.319.164.000,00	7.077.708.239,00	7,50
5.2.01	Belanja Modal Tanah	0,00	0,00	0,00
5.2.02	Belanja Modal Peralatan dan Mesin	36.988.267.090,00	3.426.683.716,00	9,26
5.2.03	Belanja Modal Gedung dan Bangunan	31.416.515.827,00	0,00	0,00
5.2.04	Belanja Modal Jalan, Jaringan, dan Irigasi	24.377.724.883,00	3.651.024.523,00	14,98
5.2.05	Belanja Modal Aset Tetap Lainnya	1.536.656.200,00	0,00	0,00
	JUMLAH BELANJA MODAL	94.319.164.000,00	7.077.708.239,00	7,50
5.3	BELANJA TIDAK TERDUGA	2.150.000.000,00	584.000.000,00	27,16
5.3.01	Belanja Tidak Terduga	2.150.000.000,00	584.000.000,00	27,16
	JUMLAH BELANJA TIDAK TERDUGA	2.150.000.000,00	584.000.000,00	27,16
5.4	BELANJA TRANSFER	140.873.601.000,00	30.533.065.111,00	21,67
5.4.01	Belanja Bagi Hasil	9.148.217.000,00	0,00	0,00
5.4.02	Belanja Bantuan Keuangan	131.725.384.000,00	30.533.065.111,00	23,18
	JUMLAH BELANJA TRANSFER	140.873.601.000,00	30.533.065.111,00	21,67
	JUMLAH BELANJA	1.250.042.491.000,00	246.960.957.403,00	19,76
	SURPLUS/DEFISIT	(17.725.000.000,00)	25.225.253.628,00	(142,31)

Sumber: BKAD Kab. Sidenreng Rappang, 2025

Berdasarkan data realisasi tahun 2022, 2023 dan 2024 serta APBD tahun 2025 dan Perubahan RKPD Kabupaten Sidenreng Rappang Tahun 2025, maka Belanja Daerah kabupaten Sidenreng Rappang dapat dilihat pada Tabel 3.12.



Tabel 3.12
Target Perubahan Belanja Daerah Kabupaten Sidenreng Rappang Tahun Anggaran 2025

Kode	Uraian	APBD Pokok 2025	Target RKPD Pokok 2025	Target Perubahan RKPD 2025	Bertambah/ (Berkurang)	% Naik/ Turun
5	BELANJA					
5.1	BELANJA OPERASI	1.026.104.112.000,00	942.440.245.517,00	1.012.699.726.000,00	70.259.480.483,00	7,46
5.1.01	Belanja Pegawai	617.857.772.975,00	• 570.763.378.814,00	• 604.968.382.460,00	• 34.205.003.646,00	5,99
5.1.02	Belanja Barang dan Jasa	374.355.797.730,00	370.036.866.703,00	360.860.213.540,00	(9.176.653.163,00)	-2,48
5.1.03	Belanja Bunga	600.000.000,00	600.000.000,00	600.000.000,00	-	0,00
5.1.05	Belanja Hibah	33.290.541.295,00	1.040.000.000,00	46.193.630.000,00	45.153.630.000,00	4341,70
5.1.06	Belanja Bantuan Sosial	-	-	77.500.000,00	77.500.000,00	0,00
5.2	BELANJA MODAL	109.678.864.000,00	162.878.648.239,00	94.319.164.000,00	(68.559.484.239,00)	-42,09
5.2.01	Belanja Modal Tanah	234.400.000,00	-	-	-	0,00
5.2.02	Belanja Modal Peralatan dan Mesin	35.824.480.517,00	28.000.000.000,00	36.988.267.090,00	8.988.267.090,00	32,10
5.2.03	Belanja Modal Gedung dan Bangunan	32.283.151.830,00	55.515.243.374,00	31.416.515.827,00	(24.098.727.547,00)	-43,41
5.2.04	Belanja Modal Jalan, Jaringan, dan Irigasi	39.882.919.453,00	79.186.000.000,00	24.377.724.883,00	(54.808.275.117,00)	-69,21
5.2.05	Belanja Modal Aset Tetap Lainnya	1.453.912.200,00	177.404.865,00	1.536.656.200,00	1.359.251.335,00	766,19
5.3	BELANJA TIDAK TERDUGA	5.000.000.000,00	10.000.000.000,00	2.150.000.000,00	(7.850.000.000,00)	-78,50
5.3.01	Belanja Tidak Terduga	5.000.000.000,00	10.000.000.000,00	2.150.000.000,00	(7.850.000.000,00)	-78,50
5.4	BELANJA TRANSFER	140.873.601.000,00	138.202.084.861,00	140.873.601.000,00	2.671.516.139,00	1,93
5.4.01	Belanja Bagi Hasil	9.148.217.000,00	9.437.155.861,00	9.148.217.000,00	(288.938.861,00)	-3,06
5.4.02	Belanja Bantuan Keuangan	131.725.384.000,00	128.764.929.000,00	131.725.384.000,00	2.960.455.000,00	2,30
	Jumlah Belanja	1.281.656.577.000,00	1.253.520.978.617,00	1.250.042.491.000,00	(3.478.487.617,00)	-0,28
	Total Surplus/(Defisit)	(17.725.000.000,00)	(17.900.000.000,00)	(17.725.000.000,00)	175.000.000,00	-0,98

Sumber : BKAD Kabupaten Sidenreng Rappang, 2025



Berdasarkan tabel proyeksi Belanja Daerah di atas dapat disimpulkan bahwa pada total Belanja Daerah pada Perubahan RKPD Tahun 2025 mengalami penurunan sebesar 0,28 persen dari RKPD Pokok Tahun 2025 yang sebesar Rp1.253.520.978.617,00 menjadi sebesar Rp1.250.042.491.000,00.

3.3.3. Perubahan Kebijakan Pembiayaan Daerah

Pembiayaan Daerah adalah seluruh penerimaan yang perlu dibayar kembali dan/atau pengeluaran yang akan diterima kembali, baik pada tahun anggaran berkenaan maupun pada tahun-tahun anggaran berikutnya dan pada hakikatnya meliputi semua transaksi keuangan untuk menutup defisit atau untuk memanfaatkan surplus.

Dalam hal APBD diperkirakan defisit, ditetapkan pembiayaan untuk menutup defisit tersebut yang diantaranya dapat bersumber dari sisa lebih perhitungan anggaran tahun anggaran sebelumnya, pencairan dana cadangan, hasil penjualan kekayaan daerah yang dipisahkan, penerimaan pinjaman dan penerimaan kembali pemberian pinjaman atau penerimaan piutang.

Agar kebijakan Pembiayaan Daerah lebih terarah dan memberikan kontribusi yang positif di dalam upaya menggali alternatif sumber-sumber pembiayaan pembangunan, maka kebijakan Penerimaan Pembiayaan Daerah diarahkan pada pengelolaan SiLPA dan pinjaman daerah, sedangkan Pengeluaran Pembiayaan Daerah diarahkan untuk pembentukan dana cadangan dan penyertaan modal (investasi) pemerintah daerah. Perencanaan penganggaran SiLPA harus didasarkan pada penghitungan yang rasional dengan mempertimbangkan perkiraan realisasi anggaran tahun anggaran sebelumnya.

3.3.3.1. Penerimaan Pembiayaan

Pada Tahun Anggaran 2025, Pemerintah Daerah Kabupaten Sidenreng Rappang mencatat penerimaan pembiayaan daerah sebagai salah satu komponen penting dalam struktur APBD. Penerimaan berfungsi untuk menutup defisit anggaran yang terjadi antara pendapatan daerah dan belanja daerah, serta untuk membiayai pengeluaran-pengeluaran yang tidak dapat ditutupi hanya dengan pendapatan murni.

Penerimaan pembiayaan daerah Tahun Anggaran 2025 direncanakan sebesar Rp20.000.000.000,00 pada RKPD Pokok Tahun 2025 dan pada Perubahan RKPD Tahun 2025, yang bersumber dari Sisa Lebih Perhitungan Anggaran (SiLPA) Tahun Anggaran Sebelumnya. Penerimaan pembiayaan terbesar berasal dari SiLPA Tahun Anggaran 2024, yang merupakan akumulasi sisa anggaran yang belum digunakan dan dapat dimanfaatkan kembali pada tahun anggaran berjalan. Jumlah SiLPA yang digunakan adalah sebesar Rp20.000.000.000,00. SiLPA diupayakan menjadi nol seiring dengan semakin efektifnya penggunaan anggaran.

3.3.3.2. Pengeluaran Pembiayaan

Pengeluaran pembiayaan dalam Anggaran Pendapatan dan Belanja Daerah (APBD) merupakan transaksi yang bersifat non-operasional dan tidak termasuk dalam kategori belanja daerah. Pengeluaran ini bertujuan untuk memenuhi kebutuhan strategis yang berkaitan dengan pengelolaan keuangan daerah secara berkelanjutan.

Pada tahun anggaran 2025, pengeluaran pembiayaan diarahkan untuk mendukung kebijakan fiskal



daerah serta menjaga stabilitas keuangan jangka panjang. Adapun komponen utama dari pengeluaran pembiayaan meliputi:

a. Penyertaan Modal (Investasi) Pemerintah Daerah

Pemerintah daerah melakukan penyertaan modal kepada BUMD dan/atau lembaga lainnya guna meningkatkan pelayanan kepada masyarakat serta memperkuat struktur ekonomi daerah. Penyertaan modal ini dilaksanakan berdasarkan peraturan daerah dan hasil kajian kelayakan investasi.

b. Pembayaran Pokok Utang Daerah

Pengeluaran pembiayaan juga mencakup kewajiban pembayaran pokok utang yang jatuh tempo pada tahun berjalan. Pembayaran ini dilakukan secara tertib untuk menjaga kepercayaan kreditur serta menjaga rasio keuangan daerah tetap sehat.

c. Transaksi Pembiayaan Lainnya

Termasuk dalam pengeluaran pembiayaan lainnya adalah pengeluaran yang bertujuan untuk menutup defisit anggaran yang tidak dapat ditutupi dari penerimaan pembiayaan, serta pengeluaran lain sesuai ketentuan peraturan perundang-undangan.

Tabel 3.13
Kewajiban Kabupaten Sidenreng Rappang Tahun 2022 s/d Tahun 2024

No	Uraian	2022	2023	2024
1	Utang PFK	67.579.046,00	34.862.130,00	85.212.067,00
2	Bagian Lancar Utang Jangka Panjang	2.274.086.498,00	2.274.086.498,00	2.274.086.548,40
3	Pendapatan Diterima Dimuka	1.107.138.904,76	686.844.777,76	932.541.784,09
4	Utang Belanja	65.100.426.346,00	78.987.821.906,40	60.341.606.322,45
5	Utang Jangka Pendek Lainnya	55.661.775.170,70	0,00	0,00
Jumlah		124.211.005.965,46	81.983.615.312,16	63.633.446.721,94

Sumber : BKAD Kabupaten Sidenreng Rappang, 2025

3.3.3.3. Sisa Lebih Pembiayaan (SiLPA) Tahun Berjalan

Pemerintah Provinsi Sulawesi Selatan akan melakukan pengendalian batas maksimal defisit Anggaran Pendapatan Belanja Daerah Tahun Anggaran 2025 dengan berpedoman pada penetapan batas maksimal defisit Anggaran Pendapatan Belanja Daerah berdasarkan Peraturan Menteri Keuangan tentang Batas Maksimal Defisit Anggaran Pendapatan Belanja Daerah. Selengkapnya Realisasi Belanja Daerah sampai dengan Triwulan I Tahun 2025 dan Target Perubahan Pembiayaan Daerah tahun 2025 dapat dilihat pada Tabel 3.13 dan 3.14.

Tabel 3.14
Realisasi Belanja Daerah sampai dengan Triwulan I Tahun 2025

Kode Rekening	Uraian	Target Perubahan RKPD 2025	Realisasi Triwulan I 2025	% 2025
1	2	3	4	5 = (4/3)*100
6	PEMBIAYAAN DAERAH	17.725.000.000,00	0,00	0,00



Kode Rekening	Uraian	Target Perubahan RKPD 2025	Realisasi Triwulan I 2025	% 2025
6.1	PENERIMAAN PEMBIAYAAN	20.000.000.000,00	0,00	0,00
6.1.01	Sisa Lebih Perhitungan Anggaran Tahun Sebelumnya	20.000.000.000,00	0,00	0,00
	JUMLAH PENERIMAAN PEMBIAYAAN	20.000.000.000,00	0,00	0,00
6.2	PENGELUARAN PEMBIAYAAN	2.275.000.000,00	0,00	0,00
6.2.03	Pembayaran Cicilan Pokok Utang yang Jatuh Tempo	2.275.000.000,00	0,00	0,00
	JUMLAH PENGELUARAN PEMBIAYAAN	2.275.000.000,00	0,00	0,00
	PEMBIAYAAN NETTO	17.725.000.000,00	0,00	0,00
	SISA LEBIH PEMBIAYAAN ANGGARAN	0,00	25.225.253.628,00	0,00

Sumber: BKAD Kab. Sidenreng Rappang, 2025



Tabel 3.15
Target Perubahan Pembiayaan Daerah Kabupaten Sidenreng Rappang Tahun Anggaran 2025

Uraian	APBD Pokok 2025	Target RKPD Pokok 2025	Target Perubahan RKPD 2025	Bertambah/ (Berkurang)	% Naik/Turun
PEMBIAYAAN					
PENERIMAAN PEMBIAYAAN	20.000.000.000,00	20.000.000.000,00	20.000.000.000,00	-	0,00
Sisa Lebih Perhitungan Anggaran Tahun Sebelumnya	20.000.000.000,00	20.000.000.000,00	20.000.000.000,00	-	0,00
Jumlah Penerimaan Pembiayaan	20.000.000.000,00	20.000.000.000,00	20.000.000.000,00	-	0,00
PENGELUARAN PEMBIAYAAN	2.275.000.000,00	2.100.000.000,00	2.275.000.000,00	-	8,33
Pembayaran Cicilan Pokok Utang yang Jatuh Tempo	2.275.000.000,00	2.100.000.000,00	2.275.000.000,00	-	8,33
Jumlah Pengeluaran Pembiayaan	2.275.000.000,00	2.100.000.000,00	2.275.000.000,00	-	8,33
Pembiayaan Netto	17.725.000.000,00	17.900.000.000,00	17.725.000.000,00	-	-0,98
Sisa Lebih Pembiayaan Anggaran Daerah Tahun Berkenaan	-	-	-	-	0,00

Sumber : BKAD Kabupaten Sidenreng Rappang, 2025



Tabel 3.16
Perubahan Pagu Belanja Perangkat Daerah Kabupaten Sidenreng Rappang Tahun Anggaran 2025

No.	Perangkat Daerah	Sebelum Perubahan	Setelah Perubahan	Bertambah/Berkurang
	TOTAL	1.255.620.979.000	1.250.042.491.000	(5.578.488.000)
1	Dinas Pendidikan Dan Kebudayaan	412.009.328.920	381.722.006.000	(30.287.322.920)
2	Dinas Kesehatan	303.906.747.980	333.753.627.000	29.846.879.020
3	Dinas Pengelolaan Sumber Daya Air	18.181.830.120	11.852.659.000	(6.329.171.120)
4	Dinas Bina Marga, Cipta Karya, Tata Ruang, Pertanahan, Dan Perumahan Rakyat	48.639.565.590	39.912.206.000	(8.727.359.590)
5	Satuan Polisi Pamong Praja Dan Pemadam Kebakaran	10.565.250.870	9.952.868.000	(612.382.870)
6	Badan Penanggulangan Bencana Daerah	4.300.000.000	3.774.283.000	(525.717.000)
7	Dinas Sosial	3.942.208.600	3.984.755.000	42.546.400
8	Dinas Koperasi, UKM, Tenaga Kerja Dan Transmigrasi	10.818.706.850	17.098.522.000	6.279.815.150
9	Dinas Pemberdayaan Masyarakat, Desa, Perempuan Dan Perlindungan Anak	4.295.037.740	4.161.536.000	(133.501.740)
10	Dinas Tanaman Pangan, Hortikultura, Perkebunan, Dan Ketahanan Pangan	23.104.605.160	16.702.303.000	(6.402.302.160)
11	Dinas Lingkungan Hidup	13.643.235.840	17.410.977.000	3.767.741.160
12	Dinas Kependudukan Dan Catatan Sipil	4.072.252.070	3.740.843.000	(331.409.070)
13	Dinas Pengendalian Penduduk Dan Keluarga Berencana	13.959.360.000	7.478.235.000	(6.481.125.000)
14	Dinas Perhubungan	12.263.576.450	15.242.620.000	2.979.043.550
15	Dinas Komunikasi Dan Informatika	5.285.554.360	5.221.842.000	(63.712.360)
16	Dinas Penanaman Modal Dan Pelayanan Terpadu Satu Pintu	3.765.746.370	2.958.618.000	(807.128.370)
17	Dinas Kepemudaan, Olahraga Dan Kepariwisata	14.000.408.170	27.509.894.000	13.509.485.830
18	Dinas Perpustakaan Dan Kearsipan	5.287.512.820	3.701.619.000	(1.585.893.820)
19	Dinas Peternakan Dan Perikanan	9.370.970.250	12.990.249.000	3.619.278.750
20	Dinas Perdagangan Dan Perindustrian	5.885.836.290	4.845.880.000	(1.039.956.290)
21	Sekretariat Daerah	39.167.580.493	40.766.361.000	1.598.780.507



No.	Perangkat Daerah	Sebelum Perubahan	Setelah Perubahan	Bertambah/Berkurang
22	Sekretariat DPRD	34.757.510.470	31.156.274.000	(3.601.236.470)
23	Badan Perencanaan Pembangunan, Riset, Dan Inovasi Daerah	7.632.974.900	6.945.270.000	(687.704.900)
24	Badan Keuangan Dan Aset Daerah	177.326.982.284	167.941.988.000	(9.384.994.284)
25	Badan Pendapatan Daerah	15.445.087.800	13.970.695.000	(1.474.392.800)
26	Badan Kepegawaian Dan Pengembangan Sumber Daya Manusia	4.811.586.490	5.413.469.000	601.882.510
27	Inspektorat	10.935.916.220	12.760.415.000	1.824.498.780
28	Kecamatan Panca Lautang	2.399.730.620	3.281.104.000	881.373.380
29	Kecamatan Tellu Limpoe	3.539.390.150	4.764.516.000	1.225.125.850
30	Kecamatan Watang Pulu	3.946.718.440	5.056.849.000	1.110.130.560
31	Kecamatan Maritengngae	5.252.705.560	7.002.654.000	1.749.948.440
32	Kecamatan Wattang Sidenreng	2.610.092.970	3.413.795.000	803.702.030
33	Kecamatan Dua Pitue	2.373.920.130	2.815.387.000	441.466.870
34	Kecamatan Pitu Riawa	2.465.512.630	3.071.423.000	605.910.370
35	Kecamatan Pitu Riase	1.897.427.370	2.046.216.000	148.788.630
36	Kecamatan Baranti	3.665.447.300	4.826.597.000	1.161.149.700
37	Kecamatan Panca Rijang	3.792.451.920	4.692.478.000	900.026.080
38	Kecamatan Kulo	1.556.371.830	1.418.518.000	(137.853.830)
39	Badan Kesatuan Bangsa Dan Politik	4.745.836.973	4.682.940.000	(62.896.973)

Sumber : SIPD-RI Kemendagri, 2025



BAB IV

SASARAN DAN PRIORITAS PEMBANGUNAN DAERAH

Perubahan Rencana Kerja Pemerintah Daerah Tahun 2025 merupakan penyempurnaan dari dokumen perencanaan tahunan yang disusun sebagai instrumen untuk mengakselerasi pencapaian sasaran pembangunan daerah. RKPD Perubahan ini telah mempedomani arah kebijakan Rencana Pembangunan Jangka Menengah Nasional (RPJMN) 2025-2029 sebagai kerangka dasar yang memastikan keselarasan pembangunan daerah dengan visi dan misi pembangunan nasional untuk periode lima tahun ke depan. Tahun 2025 memiliki posisi strategis sebagai tahun dasar dan tahun pertama pelaksanaan RPJMN 2025-2029, sehingga menjadi momentum krusial untuk meletakkan fondasi pembangunan yang kokoh bagi pencapaian target-target pembangunan nasional dan daerah dalam lima tahun mendatang. Dokumen perencanaan ini secara strategis telah diselaraskan dengan visi, misi, dan program Kepala Daerah dan Wakil Kepala Daerah terpilih (Tahun 2025-2030) yang termuat dalam rancangan RPJMD Kabupaten Sidenreng Rappang Tahun 2025-2029, serta menyesuaikan dengan prioritas pembangunan nasional yang tertuang dalam Asta Cita sebagai agenda utama pembangunan Indonesia. Penyelarasan ini mencerminkan komitmen daerah dalam mendukung program-program nasional sembari mengakomodasi aspirasi dan kebutuhan pembangunan di tingkat lokal.

RKPD Perubahan ini menitikberatkan pada penyelarasan program dan kegiatan pembangunan daerah dengan delapan fokus prioritas nasional, yaitu: pemulihan ekonomi, reformasi struktural, transformasi digital, pembangunan infrastruktur, pembangunan SDM unggul, pembangunan hijau, pemerataan pembangunan wilayah, serta ketahanan dan kemampuan pertahanan. Melalui penajaman prioritas dan realokasi anggaran yang lebih efektif berdasarkan hasil evaluasi Triwulan I, dokumen ini menjadi landasan untuk melakukan penyesuaian strategi, reorientasi kebijakan, serta penetapan langkah-langkah percepatan yang lebih tepat sasaran. Perubahan RKPD 2025 memiliki peran strategis dalam upaya penyelarasan dan pencapaian target pembangunan nasional dan daerah di tahun 2025, sebagai tahun penting dalam evaluasi pencapaian target jangka menengah. Melalui pendekatan yang komprehensif dan terintegrasi, RKPD Perubahan 2025 diharapkan dapat mempercepat akselerasi pertumbuhan ekonomi daerah, peningkatan kesejahteraan masyarakat, serta memperkuat ketahanan daerah dalam menghadapi berbagai tantangan global dan nasional dengan tetap berpegang pada prinsip pembangunan yang berkelanjutan dan berkeadilan.

4.1. Tujuan dan Sasaran Pembangunan

Perumusan tujuan dan sasaran pembangunan daerah merupakan tahapan strategis yang menerjemahkan visi dan misi kepala daerah ke dalam target-target pembangunan yang terukur dan dapat dievaluasi. Sebagaimana visi kepala daerah terpilih yang termuat dalam RPJMD Kabupaten Sidenreng Rappang Tahun 2025-2029 yaitu **“SIDENRENG RAPPANG MAJU DAN SEJAHTERA”**, visi ini terdiri dari dua pokok visi yaitu “Maju” dan “Sejahtera” yang mencerminkan pengembangan wilayah Kabupaten Sidenreng



Rappang pada berbagai aspek pembangunan dan juga mencerminkan peningkatan kualitas hidup masyarakat Sidenreng Rappang yang diindikasikan dengan meningkatnya pendapatan, menurunnya kemiskinan, dan terciptanya rasa aman. Visi ini kemudian dijabarkan kedalam tujuh misi yaitu:

1. Membangun struktur perekonomian daerah yang kuat melalui percepatan pengembangan agrobisnis menuju agroindustri pada sektor pertanian, perkebunan, peternakan dan perikanan;
2. Mewujudkan kesejahteraan masyarakat dengan memperluas kesempatan berusaha, menciptakan lapangan kerja dan perlindungan sosial yang adaptif;
3. Mengembangkan kualitas sumberdaya manusia yang inklusif untuk mewujudkan pendidikan unggul dan kesehatan untuk semua;
4. Mewujudkan pengelolaan sumberdaya alam dan lingkungan yang berkelanjutan;
5. Mewujudkan kehidupan sosial kemasyarakatan yang kondusif, berbudaya, beradab dan religius;
6. Meningkatkan tata kelola pemerintahan yang efektif, transparan, akuntabel dan inovatif melalui pemanfaatan teknologi informasi digital;
7. Mengembangkan infrastruktur yang merata dan berkualitas untuk mendukung pertumbuhan ekonomi serta meningkatkan kualitas hidup masyarakat.

Perumusan tujuan dan sasaran RPJMD merupakan langkah strategis yang bertitik tolak dari visi dan misi kepala daerah terpilih. Proses ini dimulai dengan analisis mendalam terhadap visi yang mencerminkan cita-cita besar pembangunan daerah, serta misi yang menjadi landasan operasional untuk mewujudkannya. Visi dan misi tersebut diterjemahkan ke dalam tujuan yang jelas, terukur, dan berorientasi pada hasil, dengan mempertimbangkan kebutuhan masyarakat, potensi daerah, serta tantangan yang dihadapi. Tujuan dirumuskan untuk memberikan arah pembangunan yang fokus, sementara sasaran ditetapkan sebagai target spesifik yang dapat dicapai dalam jangka waktu tertentu, lengkap dengan indikator kinerja yang terukur.

Tujuan dan sasaran pada dokumen perubahan RKPd Kabupaten Sidenreng Rappang Tahun 2025 merupakan tujuan dan sasaran yang termuat dalam rancangan RPJMD Kabupaten Sidenreng Rappang Tahun 2025-2029 yang terdiri dari 7 (tujuh) misi pembangunan daerah yang diukur melalui 8 (delapan) indikator tujuan, dan diperjelas dalam 14 sasaran dengan 17 indikator kinerja sasaran yang terukur, yaitu:

1. Meningkatkan pertumbuhan ekonomi daerah;
 - a) Meningkatnya produksi dan produktivitas sektor pertanian;
 - b) Meningkatnya nilai tambah produk melalui pengembangan agroindustri.
2. Meningkatkan kesejahteraan masyarakat;
 - a) Meningkatnya pendapatan masyarakat;
 - b) Menurunnya tingkat pengangguran.
3. Meningkatkan kualitas sumber daya manusia yang inklusif;
 - a) Meningkatnya mutu dan akses pendidikan yang berkualitas dan merata;
 - b) Meningkatnya layanan kesehatan berkualitas yang terjangkau dan responsive;



- c) Mewujudkan kesetaraan gender yang inklusif.
- 4. Meningkatnya kualitas lingkungan hidup melalui pengelolaan sumber daya alam yang berkelanjutan;
 - a) Menurunnya intensitas emisi gas rumah kaca;
 - b) Menurunnya tingkat risiko bencana.
- 5. Meningkatnya harmonisasi kehidupan sosial masyarakat berbasis nilai budaya, adat dan agama;
 - a) Meningkatnya ketentraman dan ketertiban masyarakat;
 - b) Berkembangnya nilai-nilai religius dan pelestarian budaya serta kearifan local.
- 6. Terwujudnya tata kelola pemerintahan yang efektif, transparan, akuntabel dan inovatif;
 - a) Meningkatnya akuntabilitas kinerja instansi pemerintah berbasis inovasi dan digitalisasi;
 - b) Tercapainya peningkatan kepuasan masyarakat terhadap layanan publik.
- 7. Meningkatnya pembangunan infrastruktur yang berkualitas.
 - a) Meningkatnya pengelolaan infrastruktur daerah.

Setiap indikator tujuan dan sasaran dilengkapi dengan target kinerja tahunan yang ditetapkan secara progresif, mulai dari kondisi awal tahun 2025 hingga target akhir tahun 2030. Penetapan target ini mempertimbangkan capaian pembangunan periode sebelumnya, proyeksi pertumbuhan, serta arah kebijakan pembangunan daerah dan nasional. Indikator-indikator tersebut merepresentasikan berbagai dimensi pembangunan, mulai dari pertumbuhan ekonomi, pengurangan kemiskinan, peningkatan kualitas sumber daya manusia, hingga peningkatan kualitas layanan publik dan infrastruktur. Indikator Kinerja Utama pembangunan pada Perubahan RKPD 2025 sebagaimana yang tercantum tabel berikut:



Tabel 4.1
Visi, Misi, Tujuan dan Sasaran, serta Indikator dan Target Kinerja Perubahan RKPD Tahun 2025

Visi	Misi	Tujuan	Sasaran	Indikator	Kondisi Awal 2024	Target RPJMD 2025
KABUPATEN SIDENRENG RAPPANG MAJU DAN SEJAHTERA	M1. Membangun Struktur Perekonomian Daerah Yang Kuat Melalui Percepatan Pengembangan Agrobisnis Menuju Agroindustri Pada Sektor Pertanian, Perkebunan, Peternakan Dan Perikanan	T 1. Meningkatnya pertumbuhan ekonomi daerah		1. Pertumbuhan Ekonomi (%)	4.05	4.25
			1. Meningkatnya produksi dan produktivitas sektor pertanian	2. Laju Pertumbuhan PDRB sektor Pertanian (%)	-0.78	3.00
			2. Meningkatnya nilai tambah produk melalui pengembangan agroindustri	3. Kontribusi PDRB Industri Pengolahan (%)	15.09	15.54
	M2. Mewujudkan Kesejahteraan Masyarakat Dengan Memperluas Kesempatan Berusaha, Menciptakan Lapangan Kerja Dan Perlindungan Sosial Yang Adaptif	T 2. Meningkatnya kesejahteraan masyarakat		4. Tingkat Kemiskinan (%)	5.02	4.6-4.01
				5. Rasio Gini	0.319	0.313
			3. Meningkatnya pendapatan masyarakat	6. PDRB Perkapita (juta rupiah)	59.31	61.83
			4. Menurunnya tingkat pengangguran	7. Tingkat Pengangguran Terbuka (%)	3.02	2.93
	M3. Mengembangkan Kualitas Sumberdaya Manusia Yang Inklusif Untuk Mewujudkan Pendidikan Unggul Dan Kesehatan Untuk Semua	T 3. Meningkatnya kualitas sumber daya manusia yang inklusif		8. Indeks Pembangunan Manusia	74.81	75.10
			5. Meningkatnya mutu dan akses pendidikan yang berkualitas dan merata	9. Indeks Pendidikan	63.56	63.89
			6. Meningkatnya layanan kesehatan berkualitas yang terjangkau dan responsif	10. Indeks Kesehatan	83.77	84.00
			7. Terwujudnya kesetaraan gender yang inklusif	11. Indeks pembangunan gender	93.32	93.64
	M4. Mewujudkan Pengelolaan Sumberdaya Alam Dan Lingkungan Yang Berkelanjutan	T 4. Meningkatnya kualitas lingkungan hidup melalui		12. Indeks Kualitas Lingkungan Hidup	67.96	73.92
			8. Menurunnya intensitas emisi gas rumah kaca	13. Penurunan Intensitas Emisi GRK (%)	3.04	11.94



Visi	Misi	Tujuan	Sasaran	Indikator	Kondisi Awal 2024	Target RPJMD 2025
		pengelolaan sumber daya alam yang berkelanjutan	9. Menurunnya tingkat risiko bencana	14. Indeks Resiko Bencana	119.2	118.9
	M5. Mewujudkan Kehidupan Sosial Kemasyarakatan Yang Kondusif, Berbudaya, Beradat Dan Religius	T 5. Meningkatnya harmonisasi kehidupan sosial masyarakat berbasis nilai budaya, adat dan agama		15. Angka kriminalitas (kasus)	834	820
			10. Meningkatnya Ketentraman dan Ketertiban Masyarakat	16. Persentase penanganan terhadap gangguan ketentraman dan ketertiban (%)	100.00	100.00
			11. Berkembangnya nilai-nilai religius dan pelestarian budaya serta kearifan lokal	17. Tingkat partisipasi masyarakat dalam kegiatan keagamaan (%)	18.71	18.99
				18. Indeks Pembangunan Kebudayaan	55.26	55.36
	M6. Meningkatkan tata kelola pemerintahan yang efektif, transparan, akuntabel dan inovatif melalui pemanfaatan teknologi informasi digital	T 6. Terwujudnya tata kelola pemerintahan yang efektif, transparan, akuntabel dan inovatif		19. Indeks Reformasi Birokrasi	68.51	70.29
			12. Meningkatnya akuntabilitas kinerja instansi pemerintah berbasis inovasi dan digitalisasi	20. Nilai SAKIP	65.08	67.15
				21. Indeks Inovasi Daerah	47.72	50.58
			13. Tercapainya peningkatan kepuasan masyarakat terhadap layanan publik	22. Indeks SPBE	3.04	3.22
	M7. Mengembangkan Infrastruktur Yang Merata Dan Berkualitas Untuk Mendukung Pertumbuhan Ekonomi Serta Meningkatkan Kualitas Hidup Masyarakat	T 7. Meningkatnya pembangunan infrastruktur yang berkualitas		24. Indeks Daya Saing Daerah (Pilar Infrastruktur)	3.28	3.29
			14. Meningkatnya pengelolaan infrastruktur daerah	25. Indeks Layanan Infrastruktur	81.24	76.91

Sumber: Rancangan Akhir RPJMD Kabupaten Sidenreng Rappang 2025-2029, diolah.



4.2. Prioritas dan Sasaran Pembangunan Tahun 2025

Tahun 2025 menjadi tahun krusial yang menandai dimulainya periode Rencana Pembangunan Jangka Menengah Nasional (RPJMN) 2025-2029. Sebagai penjabaran final dari RPJMN Tahun 2025-2029, RKP Tahun 2025 memiliki peran strategis dalam mengkonsolidasikan berbagai program dan kebijakan untuk mencapai Visi RPJMN Tahun 2025-2029 yang ditetapkan oleh Presiden yaitu **“Bersama Indonesia Maju Menuju Indonesia Emas 2045”**. Visi tersebut menganung arti pembangunan memerlukan kerja sama seluruh putra dan putri terbaik bangsa dengan kesamaan tekad berdasarkan fondasi yang telah dibangun oleh pemerintah sebelumnya untuk mewujudkan Indonesia setara negara maju di Tahun 2045. Visi ini dicapai melalui delapan misi persiden yang dituangkan kedalam Asta Cita.

Gambar 4.1
Prioritas Pembangunan Nasional Asta Cita



Sumber: RPJMN Tahun 2025-2029

4.2.1. Tema Pembangunan Nasional Tahun 2025

Tema pembangunan RKP Tahun 2025 sebagaimana yang tercantum pada Perpres Nomor 109 Tahun 2024 tentang Rencana Kerja Pemerintah Daerah (RKP) Tahun 2025 adalah **“Akselerasi Pertumbuhan Ekonomi Yang Inklusif dan Berkelanjutan”**. Tema pembangunan tersebut menunjukkan komitmen untuk mempercepat pertumbuhan ekonomi nasional namun dengan memastikan bahwa manfaatnya dinikmati oleh seluruh lapisan masyarakat (inklusif) dan dijalankan dengan cara yang

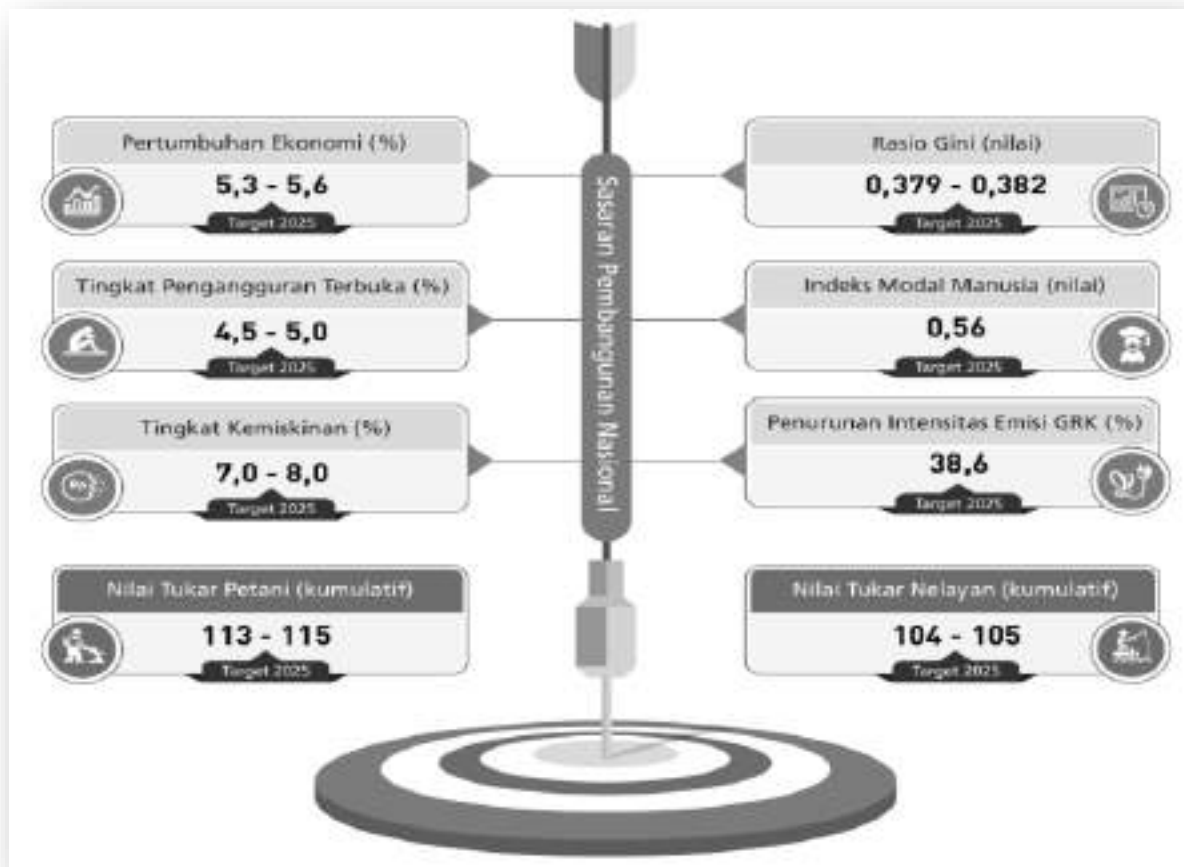


memperhatikan keseimbangan aspek ekonomi, sosial, dan lingkungan (berkelanjutan). Pendekatan pembangunan ini bertujuan menciptakan kemajuan ekonomi yang berkualitas, bukan sekadar mengejar angka pertumbuhan semata. Pertumbuhan ekonomi didorong melalui inovasi, produktivitas, dan daya saing, sambil memastikan pemerataan akses terhadap sumber daya ekonomi, layanan dasar, dan peluang kerja bagi seluruh kelompok masyarakat. Pada saat yang sama proses pembangunan dilakukan dengan memperhatikan daya dukung lingkungan, transisi menuju ekonomi hijau, dan adaptasi terhadap perubahan iklim.

4.2.2. Sasaran Pembangunan Nasional Tahun 2025

Sasaran Pembangunan Nasional Tahun 2025 diarahkan untuk meningkatkan pertumbuhan ekonomi, Indeks Modal Manusia, Nilai Tukar Petani, Nilai Tukar Nelayan dan menurunkan Tingkat Pengangguran Terbuka, Rasio Gini, Tingkat Kemiskinan serta Intensitas Emisi Gas Rumah Kaca.

Gambar 4.2
Sasaran Pembangunan Nasional Tahun 2025



Sumber: RKP Tahun 2025

4.2.3. Prioritas Pembangunan Nasional Tahun 2025

RPJMN Tahun 2025-2029 memuat delapan prioritas nasional pembangunan jangka menengah, Prioritas Nasional ini merupakan wujud implementasi langsung dari Asta Cita yang merupakan misi dari Presiden. Setiap Prioritas Nasional mencakup Langkah-langkah strategis untuk mencapai keberhasilan pembangunan dalam periode jangka menengah 2025-2029.



Gambar 4.3
Prioritas Nasional RKP Tahun 2025



Sumber: RKP Tahun 2025.

RKP 2025 memetakan arah kebijakan umum untuk setiap wilayah berfokus pada penguatan ekosistem percepatan pembangunan daerah serta pemenuhan infrastruktur dan layanan dasar sebagai fondasi dalam mempercepat pertumbuhan ekonomi dan pemerataan pembangunan.

Prioritas intervensi kebijakan pembangunan perdesaan dan daerah afirmasi diarahkan untuk mengurangi kesenjangan di wilayah yang memiliki keterbatasan kuantitas dan kualitas aksesibilitas sumber daya pembangunan. Selain itu, peningkatan pengelolaan urbanisasi, perkotaan dan pusat pertumbuhan menjadi prioritas untuk mendorong pertumbuhan ekonomi regional dan nasional. Dalam RKP Tahun 2025 telah ditetapkan pula sejumlah intervensi untuk mendukung pencapaian prioritas nasional di daerah dan khususnya Kabupaten Sidenreng Rappang, sebagai berikut:

Tabel 4.2
Highlight Indikasi Intervensi di Provinsi Sulawesi Selatan (Kabupaten Sidenreng Rappang)

Prioritas Nasional	Highlight Indikasi Intervensi*
Prioritas Nasional 1: Memperkokoh ideologi Pancasila, demokrasi, dan hak asasi manusia (HAM)	<ul style="list-style-type: none"> Penguatan kebebasan masyarakat sipil untuk berkumpul, berekspresi, berserikat, dan berpendapat Penguatan kesetaraan masyarakat atas informasi publik Pendidikan dan pelatihan pembinaan ideologi Pancasila



Prioritas Nasional	Highlight Indikasi Intervensi*
	<ul style="list-style-type: none"> Peningkatan kapasitas SDM, kelembagaan, dan lingkungan pendukung masyarakat sipil Pelaksanaan keterbukaan informasi publik
<p>Prioritas Nasional 2:</p> <p>Memantapkan sistem pertahanan keamanan negara dan mendorong kemandirian bangsa melalui swasembada pangan, energi, air, ekonomi syariah, ekonomi digital, ekonomi hijau, dan ekonomi biru</p>	<ul style="list-style-type: none"> Stabilisasi pasokan dan harga pangan Peningkatan efektivitas pengelolaan kawasan konservasi perairan Pemanfaatan teknologi digital di sektor pertanian Mencetak dan meningkatkan produktivitas lahan pertanian dengan lumbung pangan desa, daerah, dan nasional Pengembangan kawasan perkebunan dan hortikultura Penguatan sarana dan prasarana pertanian
<p>Prioritas Nasional 3: Melanjutkan pengembangan infrastruktur dan meningkatkan lapangan kerja yang berkualitas, kewirausahaan, mengembangkan industri kreatif serta mengembangkan agro-maritim industri di sentra produksi melalui peran aktif koperasi</p>	<ul style="list-style-type: none"> Masyarakat yang memperoleh fasilitasi dan pembinaan dalam rangka peningkatan kapasitas SDM pariwisata Penguatan ekosistem pemampu ekonomi kreatif, ekosistem film, animasi, video, fesyen, kriya, aplikasi, gim, dan kuliner Penguatan dan perluasan infrastruktur TIK Pemasangan sambungan baru listrik bagi rumah tangga belum berlistrik yang tidak mampu atau berada di daerah 3T Sumber daya manusia yang diberikan bimtek tentang kewirausahaan
<p>Prioritas Nasional 4: Memperkuat pembangunan sumber daya manusia (SDM), sains, teknologi, pendidikan, kesehatan, prestasi olahraga, kesetaraan gender, serta penguatan peran perempuan, pemuda, dan penyandang disabilitas</p>	<ul style="list-style-type: none"> Pelaksanaan Wajib Belajar 13 Tahun yang mencakup 1 Tahun prasekolah (TK/RA/BA) serta 12 Tahun pendidikan dasar dan pendidikan menengah, dengan fokus terutama pada peningkatan partisipasi dan tingkat penyelesaian jenjang pendidikan menengah Melanjutkan penyediaan bantuan pendidikan afirmasi melalui Program Indonesia Pintar Rehabilitasi ruang kelas rusak dan berat Peningkatan akses, kualitas, dan relevansi pendidikan vokasi sesuai dengan potensi ekonomi lokal Penguatan intervensi pembinaan serta fasilitasi talenta riset dan inovasi Peningkatan sinergi pendanaan, tata kelola kelembagaan, dan koordinasi pelaksanaan MTN riset dan inovasi Pembinaan talenta, penyelenggaraan ajang dan festival, serta pemberian penghargaan untuk talenta seni budaya Pengembangan sistem pembinaan prabibit, bibit, dan talenta potensial bidang olahraga Pengendalian penyakit rabies Peningkatan kesetaraan gender, khususnya melalui peningkatan pendidikan perempuan, perlindungan perempuan dan anak dari kekerasan, pencegahan perkawinan anak, dan peningkatan partisipasi perempuan di bidang ekonomi dan ketenagakerjaan Fasyankes yang terpenuhi ketersediaan alat/obat kontrasepsi (alokon) Pemberdayaan kampung keluarga berkualitas Keluarga dengan baduta yang mendapatkan fasilitasi dan



Prioritas Nasional	<i>Highlight Indikasi Intervensi*</i>
	<p>pembinaan pengasuhan 1000 HPK</p> <ul style="list-style-type: none"> • PIK Remaja dan BKR yang mendapat fasilitasi dan pembinaan edukasi kespro dan gizi bagi remaja • Fasilitasi literasi digital • Peningkatan kapasitas layanan unggulan kanker, jantung, stroke, uronefrologi, serta kesehatan ibu dan anak di RS di tingkat provinsi dan kabupaten/kota • Penduduk penerima bantuan iuran PBI JKN • Pencegahan dan Penurunan stunting dan bantuan pangan bergizi bagi ibu hamil dan balita • Layanan survei faktor risiko penyakit TB, HIV/AIDS • Pengendalian penyakit kusta • Peningkatan sarana, prasarana, dan alat kesehatan sesuai standar di RSUD • Pengembangan layanan unggulan KJSU KIA minimal di 1 RSUD • Pembinaan mutu RS untuk mencapai akreditasi paripurna • Pengembangan sentra pembinaan olahraga prestasi daerah • Pencegahan perilaku berisiko pemuda • Peningkatan partisipasi aktif dan kepemimpinan pemuda • Asistensi rehabilitasi sosial penyandang disabilitas dan lansia • Memberi makan bergizi gratis di sekolah dan pesantren, serta bantuan gizi untuk ibu hamil, ibu menyusui, dan anak balita
<p>Prioritas Nasional 5: Melanjutkan hilirisasi dan mengembangkan industri berbasis sumber daya alam untuk meningkatkan nilai tambah di dalam negeri</p>	<ul style="list-style-type: none"> • Peningkatan adopsi teknologi dan pemanfaatan riset/inovasi industri padat karya terampil (makanan, minuman, tekstil dan produk tekstil, serta alas kaki) • Peningkatan adopsi teknologi, riset, inovasi di industri nikel, tembaga, dan bauksit • Peningkatan adopsi teknologi, riset, dan inovasi di industri sawit, kelapa, rumput laut • Pengembangan industri medium-high technology (industri alat angkut, industri elektronika dan digital, industri kimia dan farmasi)
<p>Prioritas Nasional 6: Membangun dari desa dan dari bawah untuk pemerataan ekonomi dan pemberantasan kemiskinan</p>	<ul style="list-style-type: none"> • Pengembangan Kawasan Transmigrasi Transmigrasi Pitu Riase di Kabupaten Sidenreng Rappang • Perencanaan kawasan untuk mewujudkan sistem perkotaan nasional • Bantuan PSU bidang perumahan • Bantuan pembangunan rumah swadaya • Bantuan pembangunan rumah susun hunian ASN/TNI/Polri dan MBR/ pekerja • Fasilitasi subsidi selisih bunga dan bantuan uang muka • Pemugaran permukiman kumuh • Peremajaan permukiman kumuh • Perencanaan kawasan untuk mewujudkan sistem perkotaan nasional • Peningkatan layanan perkotaan untuk mewujudkan perkotaan yang layak huni, inklusif, dan berbudaya



Prioritas Nasional	Highlight Indikasi Intervensi*
	<ul style="list-style-type: none"> • Peningkatan pertumbuhan ekonomi dan kualitas ketenagakerjaan untuk mendorong perkotaan yang maju dan menyejahterakan • Peningkatan kapasitas tata kelola perkotaan untuk mencapai transparansi, akuntabilitas, cerdas, dan terpadu • Pelaksanaan reforma agraria melalui redistribusi tanah dan pemberdayaan masyarakat subjek reforma agraria • Keluarga yang mendapat Bantuan Sosial Bersyarat • KPM yang memperoleh Bantuan Sosial Sembako • Kewirausahaan dan ketenagakerjaan pemuda di sektor pertanian • Peningkatan kualitas lingkungan dan ketangguhan bencana untuk mewujudkan perkotaan yang hijau dan tangguh
Prioritas Nasional 7: Memperkuat reformasi politik, hukum, dan birokrasi, serta memperkuat pencegahan dan pemberantasan korupsi dan narkoba	<ul style="list-style-type: none"> • Peningkatan kapasitas fiskal daerah dan sinergi perencanaan dan penganggaran prioritas daerah dengan prioritas nasional • Pelatihan pengelolaan dan pemanfaatan potensi ekonomi untuk meningkatkan PAD • Rekomendasi kebijakan percepatan dan perluasan digitalisasi pemda • Pemungutan pajak daerah dan retribusi daerah (PDRD) yang lebih efektif • Penguatan basis data potensi objek PDRD • Tata kelola penerimaan SDA Migas, SDA Nonmigas yang bernilai tambah tinggi dan Non-SDA • Tata kelola pengelolaan aset • Inovasi layanan berbasis IT untuk meningkatkan kepatuhan • Penguatan kode etik, demokrasi internal, sistem kaderisasi, sistem rekrutmen, dan tata kelola keuangan pada partai politik
Prioritas Nasional 8: Memperkuat penyelarasan kehidupan yang harmonis dengan lingkungan alam dan budaya, peningkatan toleransi antar umat beragama untuk mencapai masyarakat yang adil dan makmur	<ul style="list-style-type: none"> • Penyediaan sumber daya manusia berkompeten, sarana, dan prasarana pencarian dan pertolongan • Pendidikan dan pelatihan teknis penanggulangan bencana • Peningkatan ketahanan iklim wilayah pesisir • Revitalisasi dana sosial keagamaan untuk pengentasan kemiskinan

Sumber: RKP 2025

4.2.4. Prioritas dan Sasaran Pembangunan Daerah Provinsi Sulawesi Selatan Tahun 2025

Prioritas Pembangunan Provinsi Sulawesi Selatan Tahun 2025 merupakan agenda tahunan pembangunan pemerintah daerah yang telah mendasari Visi, Misi dan Program Prioritas Gubernur Sulawesi Selatan Tahun 2025-2029 dan mengacu pada prioritas nasional atau Asta Cita yang termuat pada RPJMN Tahun 2025-2029. Prioritas pembangunan daerah dirumuskan sebagai upaya untuk menyelesaikan permasalahan pembangunan daerah, isu strategis dan disusun berdasarkan arah kebijakan Provinsi Sulawesi Selatan Tahun 2025-2029 serta untuk menjamin sinergitas pembangunan nasional dan daerah.



Adapun tema pembangunan daerah Provinsi Sulawesi Selatan Tahun 2025 yaitu **“Peningkatan Perekonomian Daerah dan Sumberdaya Manusia yang Berdaya Saing”**, dengan prioritas pembangunan sebagai berikut:

PD1.	Peningkatan akses dan layanan pendidikan dan kesehatan yang berbasis akhlak dan kompetensi;
PD2	Peningkatan layanan keagamaan, pemajuan kebudayaan, kearifan local, sosial kemasyarakatan, demokrasi substansial dan penguatan peran generasi muda yang inklusif dengan memperhatikan pelibatan kelompok marginal;
PD3	Hilirisasi pertanian untuk mencapai swasembada pangan dan lumbung pangan, serta sumber daya alam lainnya yang berbasis ekonomi hijau dan ekonomi biru;
PD4	Peningkatan ekonomi dan fiscal daerah yang modern dan berdaya saing;
PD5	Peningkatan kemandirian desa melalui pengembangan ekonomi masyarakat, perdesaan, dan wilayah sulit akses untuk pemerataan ekonomi, menekan angka pengangguran, dan pemberantasan kemiskinan;
PD6	Transformasi digital dan tata Kelola pemerintahan yang berintegrasi, adaptif, dan melayani berbasis digital;
PD7	Peningkatan layanan transportasi (darat, laut, udara) dan infrastruktur, investasi padat karya dan berwawasan lingkungan;
PD8	Peningkatan mitigasi dan ketahanan bencana untuk mendukung akselerasi pertumbuhan ekonomi.

Sedangkan rumusan tujuan dan sasaran RPJMD Provinsi Sulawesi Selatan Tahun 2025- 2029, dijabarkan sebagai berikut:

- a. Meningkatnya kualitas modal manusia:
 - 1) Meningkatnya kualitas layanan kesehatan secara merata;
 - 2) Meningkatnya kualitas layanan pendidikan untuk semua secara merata dan inklusif.
- b. Meningkatnya kualitas kehidupan masyarakat yang adaptif, dengan rumusan sasaran sebagai berikut:
 - 1) Meningkatnya kualitas demokrasi;
 - 2) Meningkatnya kualitas kehidupan beragama dan pemajuan kebudayaan
 - 3) Meningkatnya kualitas generasi, dan kesetaraan gender.
- c. Meningkatnya pertumbuhan ekonomi yang inklusif, dengan rumusan sasaran sebagai berikut:
 - 1) Meningkatnya produktivitas ekonomi dan swasembada pangan;
 - 2) Meningkatnya integrasi ekonomi regional dan global;
 - 3) Meningkatnya stabilitas fiscal dan ekonomi makro daerah;
 - 4) Meningkatnya pembangunan perdesaan;



- 5) Menurunnya angka pengangguran.
- d. Meningkatnya pembangunan teknologi informasi dan komunikasi, dengan rumusan sasaran sebagai berikut:
 - 1) Meningkatnya akses dan penggunaan teknologi informasi dan komunikasi
- e. Meningkatnya kualitas tata Kelola yang berintegritas, adaptif dan inovatif, dengan rumusan sasaran sebagai berikut:
 - 1) Terwujudnya birokrasi yang akuntabel dan inovatif
- f. Meningkatnya pembangunan infrastruktur yang merata dan berkelanjutan, dengan rumusan sasaran sebagai berikut:
 - 1) Meningkatnya pengelolaan infrastruktur;
 - 2) Meningkatnya ketangguhan adaptasi dan mitigasi bencana dan perubahan iklim.

4.2.5. Arah Kebijakan dan Strategi Pembangunan Daerah Provinsi Sulawesi Selatan Tahun 2025

Dalam melaksanakan tujuan dan sasaran pembangunan, perlu menetapkan arah kebijakan dan strategi pembangunan daerah yaitu sebagai berikut:

Tabel 4.3
Arah Kebijakan dan Strategi Pembangunan Provinsi Sulawesi Selatan Tahun 2025

Arah Kebijakan	Strategi
Memperluas akses dan layanan kesehatan berkualitas dan terjangkau, menguatkan jaminan kesehatan universal bagi seluruh masyarakat, pemerataan tenaga medis, mengembangkan pemanfaatan teknologi informasi dalam layanan kesehatan, serta meningkatkan upaya promotive dan preventif di seluruh wilayah	1. Pemerataan dan penguatan layanan kesehatan termasuk pengembangan dan pembangunan rumah sakit regional serta fasilitasi pelayanan kesehatan bergerak dan digital bagi masyarakat yang tinggal jauh dan sulit akses dari pusat pelayanan kesehatan;
	2. Pemenuhan ketersediaan sarana prasarana kesehatan untuk mendukung layanan kesehatan yang berkualitas;
	3. Pemenuhan dan distribusi SDM tenaga kesehatan yang berkualitas termasuk kebutuhan spesifik tenaga medis di setiap wilayah serta peningkatan pendayagunaan SDM kesehatan
	4. Peningkatan kepesertaan aktif serta kepatuhan pembayaran iuran Jaminan Kesehatan di kab/Kota;
	5. Pemenuhan dan penguatan intervensi pencegahan stunting dan gizi buruk melalui pemberian makanan tambahan bagi ibu hamil dan balita bermasalah gizi, peningkatan pelayanan kesehatan bayi dan balita dengan meningkatkan sinergi antara pemerintah, swasta, masyarakat, pendamping keluarga, dan seluruh stakeholder lainnya dengan melibatkan Posyandu berbasis data akurat dan sesuai dengan kebutuhan;
	6. Peningkatan kolaborasi lintas sektor untuk meningkatkan upaya terpadu secara berkelanjutan dalam rangka pelayanan kesehatan inklusif yang lebih menjangkau kelompok rentan (lansia, disabilitas, masyarakat berpenghasilan rendah, korban bencana, anak yang memerlukan perlindungan khusus, dan masyarakat kelompok rentan lainnya).



Arah Kebijakan	Strategi
	<ol style="list-style-type: none"> 7. Perluasan deteksi dini penyakit, pencegahan dan pengendalian penyakit menular dan tidak menular, eliminasi penyakit tropis terabaikan, serta peningkatan kesehatan jiwa; 8. Peningkatan pengelolaan faktor risiko dan tata laksana penyakit termasuk inovasi teknologi kesehatan untuk perluasan upaya promotif, preventif, kuratif dan rehabilitatif kesehatan; 9. Peningkatan akses dan kualitas layanan kesehatan reproduksi perempuan 10. Perluasan pemanfaatan, inovasi teknologi dan pelayanan kesehatan digital; 11. Perluasan dan penguatan pembudayaan pola hidup bersih dan sehat serta penyehatan lingkungan; 12. Perluasan cakupan pelayanan kesehatan gratis bagi seluruh lapisan masyarakat; 13. Pengembangan sistem insentif kepada masyarakat dan pihak terkait sebagai stimulan dalam upaya percepatan pencegahan penyakit menular dan tidak menular serta penanganan stunting dan gizi buruk;
<p>Meningkatkan pemerataan akses pendidikan yang layak di seluruh wilayah, meningkatkan mutu tenaga pendidik dan sarana prasarana pendidikan, mengembangkan pemanfaatan teknologi informasi dalam proses belajar dan mengajar, meningkatkan pengelolaan pendidikan yang inklusif di semua jenjang, serta meningkatkan kompetensi literasi dan numerasi, dan mengembangkan budaya baca masyarakat sejak dini</p>	<ol style="list-style-type: none"> 1. Perluasan akses dan layanan pendidikan yang berkualitas bagi semua lapisan masyarakat di Sulawesi Selatan melalui implementasi pendidikan jarak jauh dengan memanfaatkan teknologi digital dan platform online; 2. Perluasan akses pendidikan yang berkualitas bagi seluruh penduduk usia sekolah di seluruh wilayah, termasuk daerah terpencil dan kepulauan; 3. Peningkatan kompetensi dan kapasitas serta kesejahteraan tenaga pendidik dalam rangka tercapainya proses belajar, mengajar yang efektif dan berkualitas. 4. Pengembangan fasilitasi penyediaan layanan pendidikan 1 tahun pra sekolah (pendidikan anak usia dini) dengan melibatkan peran aktif pihak terkait secara holistik dan integratif; 5. Penanganan anak tidak usia sekolah berbasis wilayah secara kolaboratif, termasuk pemberian bantuan pendidikan bagi siswa kurang mampu sebagai upaya pencegahan dan penanganan anak tidak sekolah; 6. Pembangunan dan revitalisasi sarana dan prasarana sekolah untuk mendukung proses pembelajaran yang kondusif dan inklusif 7. Pembangunan dan pengembangan sekolah unggulan melalui upaya afirmatif; 8. Pembangunan dan pengembangan sekolah lapang kejuruan dengan memanfaatkan potensi wilayah; 9. Pembangunan dan pengembangan sekolah budaya dan pariwisata berbasis sejarah dan kearifan lokal 10. Pembangunan dan pengembangan pusat laboratorium pendidikan vokasi (Vocational Creative Hub);



Arah Kebijakan	Strategi
	<p>11. Peningkatan kualitas dan relevansi lulusan pendidikan vokasi yang berdaya saing unggul dan pengembangan kerja sama kemitraan dengan dunia usaha, dunia industri dan dunia kerja;</p> <p>12. Pengembangan ekosistem satuan pendidikan yang kompetitif, berdaya saing, kondusif, responsive, dan inklusif;</p> <p>13. Peningkatan kualitas akhlak siswa melalui pendidikan karakter, penguatan pendidikan keagamaan termasuk kualitas guru-guru agama;</p> <p>14. Penerapan sistem pembelajaran SMK berbasis industri dan pelatihan vokasi di sektor strategis</p> <p>15. Pengembangan sekolah khusus prestasi berbasis talenta;</p> <p>16. Peningkatan literasi dan kegemaran membaca di lingkungan pendidikan formal dan non formal</p> <p>17. Pengembangan minat dan budaya baca di masyarakat sejak dini</p> <p>18. Peningkatan pendampingan super intensif dalam rangka peningkatan kapasitas potensi skolastik bagi siswa</p> <p>19. Penyediaan bantuan seragam dan penyediaan sarana serta prasarana pembelajaran termasuk dukungan transportasi bagi peserta didik</p>
Menguatkan partisipasi masyarakat dalam proses pengambilan keputusan publik, perumusan kebijakan, dan pembangunan politik yang inklusif; menguatkan kolaborasi dalam menjaga keamanan, ketentraman dan ketertiban umum; serta mendorong keterbukaan informasi publik	<p>1. Peningkatan kualitas sumber daya manusia yang adaptif, kontributif dan partisipatif dalam pembangunan daerah yang berkelanjutan;</p> <p>2. Penguatan harmonisasi dan kolaborasi dengan forkopimda dalam upaya peningkatan stabilitas keamanan dan ketertiban;</p> <p>3. Penguatan wawasan ideologi Pancasila dan wawasan kebangsaan dikalangan aparatur sipil negara dan generasi muda;</p> <p>4. Penguatan kelembagaan politik yang akuntabel dan transparan</p> <p>5. Peningkatan literasi politik masyarakat</p> <p>6. Penguatan sistem komunikasi dan kesetaraan masyarakat atas informasi publik;</p> <p>7. Penyusunan dan penguatan penegakan produk hukum daerah yang mendukung pembangunan dan memperkuat otonomi daerah</p> <p>8. Penyusunan dan penetapan peraturan daerah yang relevan dengan kebutuhan pembangunan, serta penegakan hukum yang adil dan transparan;</p> <p>9. Peningkatan upaya pencegahan kekerasan serta pengawasan ketentraman dan ketertiban umum dengan melibatkan peran aktif masyarakat;</p>
Menguatkan kehidupan beragama yang maslahat, dan mengembangkan kehidupan budaya yang maju dan harmonis	<p>1. Penguatan identitas budaya berbasis kearifan lokal dan penerapan nilai-nilai agama dalam kehidupan bermasyarakat;</p> <p>2. Penguatan pendidikan keagamaan bagi generasi muda baik formal maupun non formal;</p> <p>3. Pengembangan sarana dan prasarana rumah ibadah</p>



Arah Kebijakan	Strategi
yang mengedepankan nilai-nilai kearifan local	4. Peningkatan fasilitasi kegiatan keagamaan baik tingkat lokal, nasional dan global sesuai kebutuhan
	5. Penguatan dialog antar penganut agama dan penghayat kepercayaan;
	6. Optimalisasi tata kelola pemajuan kebudayaan yang berkelanjutan dan inklusif
	7. Pengarusutamaan budaya lokal sebagai sumber daya ekonomi yang bernilai tambah
	8. Penguatan dan pemberdayaan lembaga keagamaan dan sosial budaya
	9. Peningkatan upaya pencegahan dan penanggulangan degradasi moral, intoleransi dan radikalisme
	10. Pengintegrasian pendidikan agama dan karakter dalam kurikulum di semua jenjang Pendidikan, baik formal, non formal, maupun informal
	11. Pemberdayaan dan peningkatan kualitas keluarga sebagai lingkungan pertama dalam membentuk karakter religius yang moderat dan toleran
	12. Pengintegrasian nilai-nilai budaya local dalam pendidikan karakter termasuk muatan local dalam kurikulum sekolah
	13. Penguatan ekosistem budaya berbasis urban heritage, rural heritage, pemanfaatan cagar budaya dan revitalisasi budaya local, serta pengembangan teknologi tradisional berbasis budaya lokal.
Meningkatkan partisipasi generasi muda dalam pembangunan, meningkatkan keterampilan dan kewirausahaan pemuda, melembagakan pengarusutamaan gender dalam seluruh kebijakan dan program pembangunan, serta menguatkan perlindungan terhadap perempuan, anak, dan kelompok rentan lainnya dari berbagai bentuk diskriminasi, kekerasan, dan eksploitasi.	1. Peningkatan ketahanan kualitas keluarga dan lingkungan pendukung berbasis kearifan lokal;
	2. Penguatan system perlindungan anak secara efektif dan kolaboratif oleh Pemerintah dan Non Pemerintah dalam rangka pemenuhan hak dan perlindungan khusus anak;
	3. Pengintegrasian GEDSI (Gender equity dissability, and social inclusion) dalam penyelenggaraan pembangunan daerah di seluruh sector;
	4. Peningkatan pemberdayaan perempuan dan penyandang disabilitas dalam pengambilan keputusan dan partisipasi di berbagai bidang pembangunan;
	5. Peningkatan kompetensi dan daya saing pemuda agar mampu berkisah dalam kancah nasional dan internasional, serta pemberian penghargaan pemuda berprestasi;
	6. Fasilitasi pengembangan kewirausahaan di kalangan generasi muda berbasis inovasi dan teknologi
	7. Penguatan pelatihan dan pembinaan atlet yang terstruktur dan berkelanjutan, serta pemberian penghargaan bagi atlet berprestasi;
	8. Pengembangan sarana dan prasarana olahraga yang berkualitas;
	9. Fasilitasi pelaksanaan event-event olahraga prestasi dan olahraga masyarakat berskala regional dan nasional;



Arah Kebijakan	Strategi
	10. Peningkatan kompetensi sumber daya dan kompetensi keolahragaan untuk olahraga prestasi dan olahraga masyarakat;
	11. Penguatan ekosistem ekonomi kreatif berbasis kekayaan intelektual bagi generasi muda
	12. Pembudayaan olahraga masyarakat sebagai bagian dari perilaku hidup sehat
Menguatkan sektor pertanian, peternakan, dan perikanan berbasis kawasan unggulan yang didukung inovasi teknologi dan tatakelola rantai pasok yang efisien, meningkatkan hilirisasi berbasis SDA, serta pengamanan cadangan pangan strategis guna mewujudkan ketahanan dan swasembada pangan secara berkelanjutan	1. Peningkatan produktivitas dan produksi komoditas unggulan sektor pertanian (tanaman pangan, hortikultura, perkebunan, peternakan), kehutanan pada areal perhutanan social, dan perikanan yang berorientasi nilai tambah dan berbasis kawasan;
	2. Pengembangan produktivitas dan daya saing sektor unggulan daerah secara berkelanjutan yang diprioritaskan pada penerapan <i>agroforestry</i> dan <i>agrosilvofishery</i> dan jasa lingkungan berbasis pengembangan wilayah terpadu dan berkelanjutan;
	3. Pengembangan sistem budidaya pertanian (tanaman pangan, hortikultura, perkebunan, peternakan), kehutanan, dan perikanan secara berkelanjutan;
	4. Optimalisasi pembangunan infrastruktur jaringan (embung, bendung, sumur dalam, sumur dangkal, pompanisasi air permukaan) untuk mendukung peningkatan produktivitas pertanian dan perikanan;
	5. Penyediaan sarana prasarana produksi dan alat mesin pertanian (tanaman pangan, hortikultura, perkebunan, peternakan), serta benih unggul yang tersertifikasi;
	6. Peningkatan kapasitas petani dalam budidaya, pengendalian hama dan penyakit tanaman serta pengelolaan pasca panen berbasis teknologi;
	7. Peningkatan nilai tambah dan akses pasar hasil perikanan dan kelautan;
	8. Peningkatan upaya pengembangan, penyediaan dan revitalisasi sarana, prasarana, penguatan kelembagaan, dan dukungan operasional lainnya untuk mendukung peningkatan produktivitas sektor perikanan dan kelautan;
	9. Peningkatan daya saing sumber daya manusia pembudidaya dan penyedia jasa logistic, kelembagaan, usaha kelautan dan perikanan;
	10. Pengembangan sentra perikanan budidaya dan rumput laut serta garam;
	11. Pengembangan dan penguatan kerjasama perluasan pasar, pengembangan koperasi serta rantai pasok ekspor produk perikanan;
	12. Peningkatan populasi dan produksi ternak melalui inseminasi buatan dan pengembangan kawasan peternakan serta pengembangan kemitraan,
	13. Optimalisasi pencegahan dan pengendalian penyakit hewan menular strategis dan zoonosis;



Arah Kebijakan	Strategi
	14. Peningkatan produktivitas melalui penyediaan sarana dan prasarana produksi bagi industri dan usaha kecil menengah;
	15. Peningkatan fasilitasi standarisasi, sertifikasi dan kualitas produk Koperasi, IKM dan UMKM;
	16. Mendorong dan mengembangkan alternatif pembiayaan bagi Koperasi, IKM dan UMKM;
	17. Peningkatan pengawasan barang beredar, barang yang dilarang beredar, dan barang yang diatur tata niaganya;
	18. Fasilitasi pengembangan kawasan industri prioritas nasional yaitu Kawasan Industri Takalar, Kawasan Industri Bantaeng, dan Kawasan Industri Hualy Luwu Timur serta pengembangan kawasan industri prioritas provinsi yaitu Kawasan industri Luwu dan Kawasan Industri Bone;
	19. Peningkatan kualitas sumber daya dan infrastruktur pariwisata dan ekonomi kreatif;
	20. Pengembangan destinasi wisata yang saling terkoneksi antar wilayah dan berkelanjutan berbasis potensi unggulan daerah;
	21. Pengembangan ketersediaan pangan akuatik, pangan hewani, pangan lokal dan pangan nabati serta penganeekaragaman konsumsi pangan;
	22. Peningkatan rantai nilai yang mendukung pengembangan ekonomi masyarakat melalui peningkatan kapasitas dan kemandirian UMKM termasuk kelompok usaha perhutanan social (KUPS) dan koperasi berbasis penerapan ekonomi sirkuler;
	23. Optimalisasi pengelolaan dan pemanfaatan sumber daya alam potensial yang berwawasan lingkungan untuk menghasilkan nilai tambah ekonomi dengan mendayagunakan sumber daya lokal keberlanjutan
	24. Peningkatan fasilitasi stabilisasi pasokan dan harga pangan
	25. Peningkatan pengawasan kualitas mutu dan keamanan pangan
	26. Peningkatan nilai tambah dan hilirisasi industri berbasis sumber daya alam
	27. Fasilitasi penguatan kelembagaan petani, Memperkuat kelembagaan penyuluhan;
	28. Pengembangan fasilitasi pembiayaan pertanian
	29. Penguatan jaringan pasar produk pertanian
	30. Penguatan regulasi, kelembagaan ekonomi dan keuangan syariah, serta infrastruktur ekonomi dan keuangan syariah
	31. Optimalisasi aspek atraksi, amenitas, aksesibilitas, dan kelembagaan untuk meningkatkan kunjungan wisatawan dan rata-rata lama menginap
	32. Pengembangan transportasi darat, air, dan udara, termasuk <i>seaplane</i> untuk mendukung pariwisata dan aksesibilitas
	33. Peningkatan nilai tambah dan penerapan pariwisata berkelanjutan termasuk pengembangan wilayah konservasi alam sebagai sumber pertumbuhan ekonomi (eco-tourism)



Arah Kebijakan	Strategi
Memperkuat kerjasama lintas daerah dan negara, meningkatkan promosi perdagangan, investasi dan daya saing produk daerah, serta meningkatkan rantai pasok antar wilayah dan global	1. Peningkatan kualitas dan volume ekspor komoditas unggulan;
	2. Pengembangan kolaborasi dan penguatan jaringan dengan pemangku kepentingan lainnya dalam meningkatkan kualitas produk unggulan daerah bernilai ekspor;
	3. Pengembangan pemanfaatan teknologi dan efisiensi rantai distribusi produk komoditas unggulan daerah;
	4. Penguatan peran kelembagaan, pengembangan kemitraan, dan pemanfaatan teknologi digital dalam promosi dan pemasaran produk Koperasi, IKM dan UMKM dalam skala nasional dan internasional;
	5. Perluasan dan peningkatan pangsa pasar di tingkat domestik dan global dengan aktivitas pemasaran melalui media digital dan fisik
	6. Peningkatan kapasitas dan kapabilitas pelaku ekonomi kreatif melalui pelatihan, sertifikasi, inkubasi produk, serta riset kolaboratif dengan institusi pendidikan tinggi;
	7. Pengembangan infrastruktur ekonomi kreatif, termasuk pembangunan hub/sentra kreatif yang didukung penguatan data ekonomi kreatif serta penguatan regulasi, kebijakan dan kelembagaan pengelolaan dan klaster kreatif;
	8. Penguatan sinergi dengan Pemerintah Pusat dan swasta dalam pengembangan infrastruktur logistik wilayah guna mendukung peningkatan nilai tambah produk;
	9. Peningkatan minat pelaku usaha yang berorientasi ekspor untuk berpartisipasi dalam pameran dagang regional, nasional dan internasional;
Menguatkan kapasitas fiskal daerah, penciptaan iklim investasi dan usaha yang kondusif, meningkatkan daya beli masyarakat terutama masyarakat rentan, pengendalian inflasi, mendorong pembiayaan inovatif yang berkelanjutan, serta memperkuat sinergi fiskal antara pemerintah daerah dan pusat	1. Peningkatan pendapatan daerah melalui pelibatan pihak terkait;
	2. Pengembangan dukungan insentif fiskal, pendanaan hijau (<i>green financing</i>), pendanaan biru (<i>blue financing</i>), dan pembiayaan alternatif lainnya;
	3. Penguatan sektor ekonomi syariah dan integrasinya dalam system ekonomi syariah;
	4. Pengembangan dan penguatan industri halal dan UMKM halal untuk peningkatan nilai tambah dan daya saing produk halal dilakukan melalui penguatan halal value chain dan promosi industri halal dalam negeri
	5. Penguatan ekosistem halal dilakukan melalui akselerasi fasilitasi sertifikasi halal, penguatan lembaga dan SDM pendukung ekosistem halal, pengembangan kebijakan ekosistem halal, penguatan kemitraan ekosistem halal, pengembangan riset pendukung ekosistem halal
	6. Penguatan keuangan syariah melalui penguatan perbankan syariah dan sistem keuangan lainnya
	7. Penguatan tata kelola dan literasi serta mengakselerasi bauran ZISWAF;
	8. Pengendalian inflasi daerah yang terkoordinasi dengan lintas stakeholder dan kabupaten/kota;



Arah Kebijakan	Strategi
	<p>9. Peningkatan daya beli masyarakat miskin melalui pemberdayaan ekonomi masyarakat, perlindungan dan jaminan sosial, serta bantuan langsung;</p> <p>10. Peningkatan daya tarik dan kemudahan investasi melalui penyederhanaan perizinan, peningkatan kepastian hukum, dan penguatan infrastruktur penunjang investasi</p> <p>11. Optimalisasi system tata kelola dan digitalisasi potensi investasi daerah;</p> <p>12. Optimalisasi kinerja BUMD dan BLUD;</p> <p>13. Penciptaan sinergi antara pemerintah daerah, sektor swasta, dan institusi syariah dalam menyediakan investasi dan inovasi</p>
Menguatkan kapasitas pemerintahan dan kelembagaan desa, meningkatkan infrastruktur dasar dan konektivitas perdesaan, dan menguatkan ketahanan sosial dan kualitas lingkungan untuk meningkatkan kemandirian desa yang berkelanjutan dalam rangka perwujudan perdesaan sebagai pusat pertumbuhan ekonomi	<p>1. Peningkatan peran dan pemberdayaan lembaga kemasyarakatan desa dalam pemenuhan layanan dasar masyarakat desa;</p> <p>2. Peningkatan peran, kompetensi dan profesionalisme Pemerintah Desa serta pemberian insentif sebagai stimulant dalam upaya mempercepat pembangunan desa;</p> <p>3. Fasilitasi pengembangan potensi ekonomi desa untuk penciptaan lapangan kerja;</p> <p>4. Fasilitasi pengembangan kerja sama desa dalam mendukung pertumbuhan ekonomi perdesaan;</p> <p>5. Peningkatan kapasitas pemerintahan desa dan Lembaga kemasyarakatan desa</p> <p>6. Fasilitasi peningkatan konektivitas desa-kota, ketahanan sosial dan kualitas lingkungan perdesaan</p> <p>7. Mendorong optimalisasi penggunaan dana desa yang tepat sasaran, transparan, dan partisipatif untuk mendukung prioritas pembangunan desa</p>
Perluasan pemenuhan dan akses penduduk terhadap perlindungan sosial dan pemberdayaan ekonomi yang terintegrasi, komprehensif, dan memiliki cakupan yang inklusif, terutama daerah terpencil, pesisir, dan kepulauan, serta pelaksanaan afirmasi reskilling dan upskilling bagi angkatan kerja, terutama di bidang pariwisata, ekonomi kreatif, pertanian, perikanan, pertambangan dan industri	<p>1. Peningkatan kualitas pemanfaatan dan pemutakhiran rutin data kemiskinan, untuk ketepatan sasaran program pusat maupun daerah dan desa, melalui basedata yang digunakan secara nasional</p> <p>2. Peningkatan perlindungan sosial yang adaptif bagi seluruh masyarakat terutama di perdesaan, pesisir, kepulauan, dan daerah terpencil antara lain dengan penyediaan insentif jaminan ketenagakerjaan bagi usia pekerja, perlindungan dan keamanan ekonomi untuk penduduk lansia, serta bantuan sosial terhadap penyandang disabilitas</p> <p>3. Perluasan cakupan kepesertaan jaminan sosial ketenagakerjaan khususnya bagi pekerja bukan penerima upah dan rentan, dan perlindungan pensiun bagi lansia miskin dan tidak mampu</p> <p>4. Peningkatan pemenuhan kebutuhan logistik bagi korban bencana alam dan sosial</p>



Arah Kebijakan	Strategi
	5. Peningkatan kompetensi tenaga kerja dan pencari kerja melalui program reskilling dan upskilling bagi angkatan kerja untuk meningkatkan daya saing tenaga kerja., terutama di bidang pariwisata, ekonomi kreatif, pertanian, perikanan, pertambangan dan industri
	6. Peningkatan layanan dan administrasi ketenagakerjaan berbasis system informasi ketenagakerjaan yang terpadu dan mudah diakses masyarakat
	7. Penguatan pengawasan perlindungan tenaga kerja dan memfasilitasi penyerapan tenaga kerja rentan;
	8. Pengembangan kawasan transmigrasi;
	9. Pengembangan program inkubasi dan akselerasi wirausaha, khususnya bagi pemuda dan perempuan yang disertai penyediaan akses permodalan, pelatihan manajerial dan pasar bagi wirausaha local berbasis digitalisasi UMKM dan penguatan platform pemasaran online
	10. Fasilitasi kemitraan antara investor dan pelaku ekonomi lokal untuk menciptakan lapangan kerja baru
	11. Pengembangan kolaborasi dengan sekolah kejuruan dan memfasilitasi pengembangan keterampilan yang relevan dengan pasar kerja, serta pengembangan kemitraan dengan dunia usaha, dunia industri dan dunia kerja untuk menghasilkan sumberdaya yang berkualitas dan memiliki daya saing yang tinggi;
	12. Mendorong dan memfasilitasi pelaksanaan program padat karya produktif di bidang infrastruktur, lingkungan, dan layanan sosial
Memfasilitasi perluasan dan pemerataan penyediaan infrastruktur teknologi informasi dan komunikasi yang menjangkau seluruh wilayah, menguatkan regulasi dan tatakelola infrastruktur TIK, dan mendorong kemitraan dalam pembangunan dan pemeliharaan infrastuktur TIK	1. Fasilitasi penyediaan jaringan seluler khususnya daerah yang masih berada dalam titik blank spot sehingga dapat membantu mengurangi kesenjangan akses digital antara wilayah daratan dan kepulauan, serta antara wilayah perkotaan dan pedesaan
	2. Fasilitasi penerapan use case samart farming dan teknologi baru di sektor bisnis, khususnya di kawasan aglomerasi Mamminasata
	3. Fasilitasi pemberdayaan startup lokal
	4. Fasilitasi peningkatan adopsi teknologi digital di sektor pertanian dan perdagangan, dapat meliputi kegiatan mendorong pelaku usaha lokal ke platform e-commerce hingga peningkatan adopsi pembayaran digital bagi pelaku usaha lokal
	5. Fasilitasi pengembangan jaringan broadband hingga menjangkau ke seluruh pelosok
	6. Mendorong penerapan kebijakan untuk mempermudah izin penggelaran jaringan infrastruktur telekomunikasi, seperti kebijakan right of way oleh pemerintah daerah
	7. Mendorong pengembangan jaringan 5G di kawasan prioritas, seperti Mamminasata melalui kerja sama dengan operator seluler



Arah Kebijakan	Strategi
	<p>8. Mendorong ketersediaan akses internet di sekolah-sekolah untuk mendukung proses belajar mengajar dan akses konten pembelajaran online dan platform interaktif.</p> <p>9. Perluasan penyediaan akses internet gratis (Wi-Fi) di fasilitas publik/umum seperti di kantor pemerintahan, taman, perpustakaan, rumah sakit, hingga balai desa untuk memastikan akses internet yang mudah dan terjangkau bagi masyarakat.</p>
Meningkatkan literasi dan ketrampilan digital masyarakat, mengintegrasikan Pendidikan digital dalam kurikulum formal dan non formal, meningkatkan kompetensi digital tenaga kerja dan ASN, serta menguatkan ekosistem ekonomi digital	<p>1. Peningkatan Literasi Digital Terpadu meliputi kemampuan teknis (mengoperasikan perangkat dan aplikasi), literasi informasi dan media (memverifikasi informasi, menghindari hoaks), keamanan digital (melindungi data, privasi, identitas digital), etika digital (sopan santun, jejak digital), dan kewargan digital (partisipasi aktif dan bertanggung jawab di ruang digital)</p> <p>2. Pengintegrasian pendidikan digital dalam kurikulum formal dan non formal untuk mendukung kebutuhan talenta digital di industri dan dunia usaha</p> <p>3. Fasilitasi pengembangan penguasaan keterampilan digital dasar hingga tingkat lanjutan bagi generasi muda dan masyarakat umum</p> <p>4. Peningkatan kompetensi digital tenaga kerja dan ASN,</p> <p>5. Pengembangan keterampilan masyarakat dalam memanfaatkan platform ekonomi digital secara produktif dan berkelanjutan di berbagai sektor dan segmen masyarakat, khususnya sektor pertanian dan perdagangan</p> <p>6. Fasilitasi penyediaan infrastruktur TIK di sekolah yang dapat dilakukan melalui pemberian layanan akses internet dan penggunaan platform/aplikasi digital di sekolah</p> <p>7. Penyelenggaraan pelatihan keterampilan digital tingkat menengah dan lanjut bagi seluruh masyarakat</p>
Memperkuat tata kelola penyelenggaraan pemerintahan daerah berbasis kinerja yang transparan, akuntabel, profesional, dan berintegritas	<p>1. Penguatan akuntabilitas kinerja instansi pemerintah daerah melalui penerapan SAKIP yang berkualitas</p> <p>2. Peningkatan transparansi dan akuntabilitas pengelolaan keuangan dan asset daerah</p> <p>3. Optimalisasi pengawasan internal dan eksternal berbasis risiko</p> <p>4. Pemanfaatan teknologi informasi dalam pelaporan dan evaluasi kinerja</p> <p>5. Penguatan system perencanaan, penganggaran, dan pelaporan yang terintegrasi;</p> <p>6. Peningkatan transparansi dan akses informasi publik;</p> <p>7. Penguatan dan pengembangan zona integritas dan pencegahan korupsi;</p> <p>8. Peningkatan kualitas dan transparansi perencanaan, penganggaran, pengendalian dan evaluasi pembangunan daerah;</p>



Arah Kebijakan	Strategi
	<p>9. Penguatan regulasi dan penataan produk hukum daerah untuk mendukung pencapaian target pembangunan daerah;</p> <p>10. Peningkatan optimalisasi dan pengamanan asset-asset pemerintah daerah melalui kerjasama pentahelix;</p> <p>11. Peningkatan kualitas fasilitas kerja, serta fasilitasi pemenuhan tempat tinggal khususnya bagi ASN yang belum memiliki rumah</p> <p>12. Optimalisasi barang milik daerah untuk meningkatkan pendapatan daerah</p>
Meningkatkan tata kelola pelayanan publik yang prima, adaptif, dan inklusif melalui pemanfaatan layanan digital, penyederhanaan proses bisnis, penguatan kompetensi SDM, serta perluasan aksesibilitas dan partisipasi masyarakat	<p>1. Penguatan integritas dan peningkatan kompetensi serta kapasitas ASN untuk mewujudkan tata kelola pelayanan publik prima</p> <p>2. Peningkatan kemudahan akses dan pelayanan publik di seluruh lembaga penyedia layanan pemerintah provinsi</p> <p>3. Penguatan manajemen ASN melalui penerapan merit system</p> <p>4. Pengimplementasian nilai-nilai keagamaan bagi ASN dalam pelaksanaan pekerjaan</p> <p>5. Optimalisasi digitalisasi layanan publik dan penguatan aspek pemerintahan digital</p> <p>6. Peningkatan kemudahan layanan melalui penggunaan teknologi digital dan penyederhanaan proses bisnis pelayanan,</p> <p>7. Peningkatan fasilitasi pelayanan perkara hukum strategis sesuai kewenangan</p> <p>8. Peningkatan kompetensi sumberdaya yang berorientasi pelayanan prima,</p> <p>9. Peningkatan pemerataan jangkauan dan kualitas infrastruktur digital dan peningkatan literasi digital dan keterampilan SDM;</p> <p>10. Peningkatan penyediaan akses internet di seluruh kantor pemerintahan dan OPD.</p> <p>11. Peningkatan efektivitas penerapan manajemen SPBE di seluruh OPD Provinsi di Sulawesi Selatan, seperti pengelolaan data dan aset, arsitektur SPBE pemerintah, dan lain sebagainya</p> <p>12. Peningkatan kualitas sumber daya manusia (SDM) ASN bidang digital melalui pelatihan digital dalam mengantisipasi penerapan berbagai future emerging technologies pada layanan pemerintahan</p> <p>13. Peningkatan inklusivitas layanan publik, termasuk layanan administrasi kependudukan dan pelayanan sipil, dengan memastikan akses dan kualitas layanan yang setara bagi seluruh kelompok masyarakat, termasuk kelompok rentan dan terpinggirkan</p>
Menguatkan ekosistem dan kelembagaan inovasi daerah melalui institusionalisasi inovasi di lingkungan pemerintah daerah,	<p>1. Pengembangan inovasi daerah melalui inkubasi program berbasis masalah lokal</p> <p>2. Penguatan peran perangkat daerah sebagai motor inovasi pembangunan</p>



Arah Kebijakan	Strategi
serta pengembangan fasilitasi, inkubasi, dan difusi inovasi berbasis kebutuhan masyarakat dan potensi daerah	<p>3. Pengembangan pusat inovasi atau laboratorium inovasi daerah</p> <p>4. Pengembangan kolaborasi dengan perguruan tinggi dan komunitas teknologi untuk pengembangan Solusi pembangunan</p>
Meningkatkan pemerataan dan kualitas infrastruktur dasar dan konektivitas wilayah untuk mendukung pelayanan dasar yang berkelanjutan dan pertumbuhan wilayah yang inklusif.	<p>1. Peningkatan kualitas jalan dan jembatan yang masuk dalam kriteria LHR (lalu lintas harian rata-rata) tinggi, terisolir, dan rusak berat dengan mekanisme tahun jamak (<i>multiyears</i>);</p> <p>2. Mendorong peningkatan kapasitas dan kualitas jalan pada jalur-jalur utama transportasi barang dan jasa antar wilayah, Kawasan wisata, Kawasan industry yang terintegrasi dengan Pelabuhan dan bandara;</p> <p>3. Peningkatan penanganan kemacetan di wilayah perkotaan;</p> <p>4. Peningkatan pengelolaan sumber daya air melalui pembangunan dan pengembangan jaringan irigasi, embung dan jaringannya, bendung dan jaringannya;</p> <p>5. Peningkatan dan pengembangan infrastruktur dan jaringan air minum dan air bersih khususnya di wilayah pesisir, kepulauan dan sulit akses;</p> <p>6. Pembangunan dan pemeliharaan serta penyediaan operasional asset dan gedung pemerintah;</p> <p>7. Peningkatan dan pengembangan penataan bangunan dan lingkungan di Kawasan strategis;</p> <p>8. Peningkatan pengawasan dan ketaatan hukum terhadap tata ruang daerah;</p> <p>9. Pembangunan & peningkatan kualitas & kapasitas Ruang Terbuka Hijau/Ruang Publik;</p> <p>10. Peningkatan fasilitasi pembangunan dan rehabilitasi Rumah Tidak Layak Huni khususnya bagi masyarakat berpenghasilan rendah dan korban bencana;</p> <p>11. Peningkatan, pengembangan dan penyediaan serta penguatan konektivitas udara, laut, jalan dan darat;</p> <p>12. Mereklamasi pada Kawasan potensial untuk mendukung penyediaan Kawasan pemukiman dan Ruang Terbuka Hijau/Ruang Publik;</p> <p>13. Peningkatan nilai tambah ekonomi untuk kawasan potensial pariwisata;</p> <p>14. Peningkatan akses listrik termasuk pemanfaatan energi baru dan terbarukan di wilayah kepulauan dan sulit akses khususnya bagi rumah tangga kurang mampu;</p> <p>15. Peningkatan kualitas sarana dan prasarana perumahan dan permukiman termasuk penanganan permukiman kumuh</p> <p>16. Peningkatan pemenuhan kebutuhan air baku, air bersih, dan air minum aman</p> <p>17. Peningkatan akses sanitasi layak dan aman melalui pengembangan dan pengelolaan sistem air limbah</p> <p>18. Pembangunan SPAM regional terintegrasi sistem pengelolaan air limbah dan sanitasi</p>



Arah Kebijakan	Strategi
	19. Mendorong pengembangan bandara melalui sinergitas dan kolaborasi dengan pemerintah pusat
	20. Peningkatan aksesibilitas dan kemudahan logistik untuk mendukung pertumbuhan ekonomi, bisnis, dan pariwisata
Memperkuat sistem peringatan dini dan manajemen risiko bencana, mengarusutamakan adaptasi dan mitigasi perubahan iklim dalam pembangunan lintas sektor, mendorong infrastruktur tangguh iklim dan rendah karbon, serta memperkuat pembiayaan iklim dan kolaborasi multipihak	1. Peningkatan pengelolaan dan restorasi Daerah Aliran Sungai, melalui upaya pencegahan pencemaran dan penurunan kualitas DAS melalui peningkatan penerapan <i>agroforestry</i> dengan pelibatan masyarakat secara intensif;
	2. Pengembangan mekanisme insentif bagi masyarakat yang terlibat dalam menanam dan memelihara pohon dan menyiapkan database penghijauan, serta memelihara dan menjaga kualitas lingkungan serta kegiatan pelestarian lingkungan hidup lainnya;
	3. Peningkatan kapasitas dan peran pemerintah daerah provinsi dan kabupaten/kota dalam implementasi kebijakan nilai ekonomi karbon (perdagangan karbon dan pembayaran berbasis kinerja);
	4. Peningkatan upaya pencegahan, penanganan dan pengendalian risiko bencana di daerah rawan bencana termasuk pencegahan dan penanganan bencana hidrometrologi di wilayah perkotaan;
	5. Peningkatan kualitas mitigasi bencana dan rehabilitasi dan rekonstruksi pasca bencana;
	6. Penguatan <i>Early Warning Systems</i> untuk mencegah perluasan dampak bencana;
	7. Peningkatan pemberdayaan masyarakat di kawasan rawan bencana serta peningkatan kapasitas, ketahanan dan kesadaran masyarakat melalui edukasi dan simulasi;
	8. Pengembangan dan pendistribusian benih tanaman yang tahan terhadap kondisi cuaca ekstrem dan berketahanan iklim;
	9. Pengembangan penggunaan teknologi irigasi yang hemat air pada wilayah yang rentan terhadap bencana kekeringan
	10. Pengembangan dan penerapan pola tanam yang adaptif terhadap perubahan iklim;
	11. Peningkatan pelaksanaan program serta menguatkan koordinasi dan kolaborasi pengelolaan Kawasan Bernilai Ekosistem Penting (KBEP);
	12. Peningkatan kualitas lingkungan hidup dan pengelolaan tata ruang yang terintegrasi dan berkelanjutan;
	13. Peningkatan penanganan sampah yang optimal dari hulu ke hilir termasuk pemanfaatan sampah sebagai sumber bahan bakar alternatif dengan melibatkan partisipasi masyarakat
	14. Peningkatan konektivitas dan aksesibilitas antar wilayah yang adaptif terhadap bencana dan mengarusutamakan pembangunan berkelanjutan dan rendah karbon, utamanya penerapan sistem angkutan umum massal;



Arah Kebijakan	Strategi
	15. Pengembangan peluang pendanaan alternatif dan kerjasama pihak swasta dan parapihak lainnya dalam implementasi pembangunan rendah karbon dan berketahanan iklim;
	16. Pengembangan fasilitas dalam pengelolaan hutan lestari dan berkelanjutan;
	17. Penguatan tata kelola dan pelaksanaan aksi/kegiatan yang mendukung pencapaian target penurunan emisi gas rumah kaca (GRK)
	18. Fasilitas peningkatan kolaborasi dalam menjaga kelestarian, optimalisasi pemanfaatan berkelanjutan dan memperkuat tata kelola keanekaragaman hayati;
	19. Peningkatan implementasi Revolusi Hijau melalui pembangunan yang berkualitas dan ramah lingkungan, adaptif terhadap bencana, berketahanan iklim secara berkelanjutan
	20. Revitalisasi dan rehabilitasi hutan, lahan dan terumbu karang untuk menjaga keseimbangan ekologi;
	21. Peningkatan dukungan dan pengembangan penyediaan infrastruktur, sarana dan prasarana energi baru terbarukan (EBT)
	22. Peningkatan dukungan dan pengembangan pengelolaan sampah yang lebih ramah lingkungan bernilai ekonomis dan inklusif

Sumber: Rancangan Perubahan RKPD Provinsi Sulsel 2025

4.2.6. Prioritas dan Sasaran Pembangunan Kabupaten Sidenreng Rappang Tahun 2025

Tahun 2025 merupakan momentum penting bagi Kabupaten Sidenreng Rappang sebagai tahun pertama implementasi visi, misi kepala daerah terpilih periode 2025-2030. Pembangunan Kabupaten Sidenreng Rappang diarahkan untuk mewujudkan Tema Pembangunan Tahun 2025 yaitu **“Peningkatan Daya Saing Daerah untuk Mendukung Pertumbuhan Ekonomi dan Pembangunan Manusia”**. Tema tersebut mencerminkan upaya penguatan sektor-sektor strategis yang mendorong pertumbuhan yang tidak hanya berfokus pada aspek ekonomi, tetapi juga pada peningkatan kualitas hidup masyarakat melalui pengembang SDM yang berkualitas. Melalui tema ini, Kabupaten Sidenreng Rappang berkomitmen untuk menjadikan tahun 2025 sebagai tahun percepatan transformasi ekonomi daerah yang tidak hanya bertumbuh, tetapi juga berkeadilan dan berwawasan lingkungan, dengan prioritas pembangunan daerah sebagai berikut:

1. Peningkatan produktivitas pertanian dan ketahanan pangan daerah melalui pengembangan agribisnis dan agroindustri unggulan;
2. Peningkatan kesejahteraan masyarakat dan penurunan kemiskinan;
3. Peningkatan kualitas SDM melalui pendidikan unggul dan kesehatan berkualitas;
4. Pengelolaan lingkungan hidup dan mitigasi perubahan iklim;
5. Pengembangan kehidupan sosial yang kondusif, berbudaya, dan religius;
6. Reformasi birokrasi dan peningkatan tata kelola pemerintahan;



7. Pembangunan infrastruktur yang merata dan berkualitas.

Pembangunan daerah difokuskan pada tujuh prioritas strategis yang saling terintegrasi untuk mewujudkan kesejahteraan masyarakat. Pengembangan agrobisnis dan agroindustri unggulan menjadi fondasi utama untuk memperkuat ketahanan pangan daerah dan meningkatkan nilai tambah hasil pertanian sebagai sektor andalan ekonomi lokal. Peningkatan kesejahteraan masyarakat dan penurunan kemiskinan diupayakan melalui pemberdayaan ekonomi berbasis potensi lokal dan perlindungan sosial yang tepat sasaran. Penguatan kualitas sumber daya manusia difokuskan pada pengembangan pendidikan unggul dan layanan kesehatan berkualitas yang merata dan terjangkau bagi seluruh lapisan masyarakat. Kabupaten Sidenreng Rappang juga berkomitmen pada pengelolaan lingkungan hidup dan pengembangan ekonomi hijau berkelanjutan sebagai langkah adaptasi dan mitigasi terhadap perubahan iklim. Kehidupan sosial yang kondusif, berbudaya, dan religius diperkuat untuk memelihara harmoni sosial dan kearifan lokal di tengah arus modernisasi. Reformasi birokrasi dan peningkatan tata kelola pemerintahan menjadi prioritas penting untuk memastikan pelayanan publik yang efisien, transparan, dan akuntabel. Seluruh prioritas pembangunan ini didukung oleh pembangunan infrastruktur yang merata dan berkualitas sebagai pengungkit pertumbuhan ekonomi daerah. Melalui tujuh prioritas pembangunan ini, Kabupaten Sidenreng Rappang bertekad mewujudkan masyarakat yang sejahtera, mandiri, dan berdaya saing sebagai manifestasi dari visi misi kepala daerah untuk lima tahun ke depan.

Ketujuh prioritas pembangunan daerah tersebut tetap menjaga keselarasan dan konsistensi dengan program unggulan Kepala Daerah terpilih. Adapun keselarasan tersebut disajikan sebagai berikut:

Tabel 4.4
Keselarasan Prioritas Pembangunan Daerah dengan Program Unggulan Kepala Daerah

Prioritas Pembangunan Daerah	Program Unggulan Kepala Daerah/Wakil Kepala Daerah terpilih
P 1. Peningkatan produktivitas pertanian dan ketahanan pangan daerah melalui pengembangan agrobisnis dan agroindustri unggulan	3. PUPUK LANCAR
	4. LISTRIK MASUK SAWAH
	5. HARGA KOMODITI PERTANIAN DAN PERKEBUNAN STABIL
	6. PETERNAKAN DAN PERIKANAN SUKSES
P 2. Peningkatan kesejahteraan masyarakat dan penurunan kemiskinan	7. UMKM MAJU
	12. PENGEMBANGAN POTENSI WIRAUSAHA GENERASI Z DAN MILENIAL
	8. TERSEDIA NYA LAPANGAN KERJA
P 3. Peningkatan kualitas SDM melalui pendidikan unggul dan kesehatan berkualitas	1. BPJS KESEHATAN GRATIS
	11. ANAK-ANAK SIDRAP SEHAT
	2. PENDIDIKAN UNGGUL



P 4. Pengelolaan lingkungan hidup dan mitigasi perubahan iklim	14. SIDRAP BERSIH DAN TANGGUH BENCANA
P 5. Pengembangan kehidupan sosial yang kondusif, berbudaya, dan religius	10. SIDRAP AMAN DAN RELIGIUS
P 6. Reformasi birokrasi dan peningkatan tata kelola pemerintahan	13. ASN/ PERANGKAT DESA SEJAHTERA
P 7. Pembangunan Infrastruktur yang Merata dan Berkualitas	9. JALAN MULUS

Sumber: RPJMD Kabupaten Sidenreng Rappang Tahun 2025-2029, diolah

Secara keseluruhan, distribusi 14 program unggulan diselaraskan dengan 7 prioritas pembangunan daerah menunjukkan pendekatan pembangunan yang komprehensif dan terintegrasi. Keselarasan ini terlihat dari fokus terbesar yang diberikan pada sektor pertanian dan kesejahteraan masyarakat sebagai basis ekonomi daerah, sementara prioritas lainnya mendapat dukungan yang proporsional sesuai dengan kebutuhan pembangunan daerah. Pendekatan ini mencerminkan strategi pembangunan yang holistik, dimana setiap prioritas saling mendukung dan memperkuat pencapaian tujuan pembangunan daerah secara keseluruhan.

Prioritas pertama yaitu peningkatan produktivitas pertanian dan ketahanan pangan daerah mendapat dukungan terbesar dengan 4 program unggulan yang mencakup seluruh rantai nilai pertanian. Program PUPUK LANCAR memastikan ketersediaan input pertanian yang terjangkau, LISTRIK MASUK SAWAH mendorong modernisasi dan mekanisasi pertanian, HARGA KOMODITI PERTANIAN DAN PERKEBUNAN STABIL memberikan kepastian ekonomi bagi petani, serta PETERNAKAN DAN PERIKANAN SUKSES memperluas diversifikasi sektor pangan. Keempat program ini menunjukkan pendekatan komprehensif dari hulu hingga hilir dalam membangun ketahanan pangan daerah. Prioritas kedua tentang peningkatan kesejahteraan masyarakat dan penurunan kemiskinan didukung oleh 3 program yang fokus pada pemberdayaan ekonomi rakyat. Program UMKM MAJU dirancang untuk mengembangkan usaha kecil menengah sebagai tulang punggung ekonomi daerah, PENGEMBANGAN POTENSI WIRUSAHA GENERASI Z DAN MILENIAL menargetkan penciptaan entrepreneur muda yang inovatif, dan TERSEDIANYA LAPANGAN KERJA untuk mengurangi tingkat pengangguran. Kombinasi ketiga program ini memberikan pendekatan multi-dimensi dalam meningkatkan ekonomi rakyat dan mengurangi kemiskinan melalui pemberdayaan ekonomi yang berkelanjutan. Prioritas ketiga yaitu peningkatan kualitas SDM melalui pendidikan unggul dan kesehatan berkualitas menunjukkan keseimbangan yang baik antara sektor kesehatan dan pendidikan. Program BPJS KESEHATAN GRATIS dan ANAK-ANAK SIDRAP SEHAT fokus pada aspek kesehatan masyarakat dengan memberikan akses layanan kesehatan yang terjangkau dan komprehensif, sementara PENDIDIKAN UNGGUL menargetkan peningkatan kualitas pendidikan. Ketiga program ini mencerminkan komitmen terhadap pembangunan manusia yang holistik, mengingat kesehatan dan pendidikan merupakan investasi jangka panjang untuk kemajuan daerah. Prioritas keempat hingga ketujuh masing-masing didukung oleh satu program unggulan yang spesifik



dan terarah. SIDRAP BERSIH DAN TANGGUH BENCANA mendukung pengelolaan lingkungan hidup dan mitigasi perubahan iklim dengan mengintegrasikan aspek kebersihan lingkungan dan kesiapsiagaan bencana. SIDRAP AMAN DAN RELIGIUS untuk pengembangan kehidupan sosial yang kondusif mencerminkan komitmen terhadap pembangunan karakter masyarakat yang seimbang antara aspek keamanan dan nilai-nilai keagamaan. ASN/PERANGKAT DESA SEJAHTERA mendukung reformasi birokrasi dengan fokus pada kesejahteraan aparatur sebagai kunci pelayanan publik yang berkualitas. Terakhir, JALAN MULUS sebagai program infrastruktur yang menjadi fondasi konektivitas untuk mendukung semua sektor pembangunan lainnya.

Berdasarkan prioritas pembangunan tersebut, maka pembangunan daerah Kabupaten Sidenreng Rappang tahun 2025 tidak hanya difokuskan pada tujuan dan sasaran pembangunan berdasarkan visi dan misi KDH terpilih tetapi juga ingin menyelesaikan pencapaian target pembangunan tahun 2025 yang telah ditetapkan pada dokumen RPD Kabupaten Sidenreng Rappang Tahun 2024-2026 sebagaimana pada sajian tabel berikut di bawah ini:



Tabel 4.5
Prioritas pembangunan, tujuan dan sasaran beserta target dan indikator pada Perubahan RKPD 2025

Prioritas Pembangunan	Tujuan		Sasaran		Indikator	Kondisi Awal 2024	Target Tahun 2025			Keterangan
							RPJMD	RKPD Pokok	Perubahan RKPD	
P1. Peningkatan produktivitas pertanian dan ketahanan pangan daerah melalui pengembangan agrobisnis dan agroindustri unggulan	T.1	Meningkatkan pertumbuhan ekonomi daerah			Pertumbuhan Ekonomi (%)	4.05	4.25	4.92	4.25	<i>menyesuaikan dengan target RPJMD</i>
			1	Meningkatnya produksi dan produktivitas sektor pertanian	Laju Pertumbuhan PDRB sektor Pertanian (%)	-0.78	3.00	-	3.00	<i>Indikator tidak ada pada RKPD Pokok 2025</i>
			2	Meningkatnya nilai tambah produk melalui pengembangan agroindustri	Kontribusi PDRB Industri Pengolahan (%)	15.09	15.54	-	15.54	<i>Indikator tidak ada pada RKPD Pokok 2025</i>
P2. Peningkatan kesejahteraan masyarakat dan penurunan kemiskinan	T.2	Meningkatkan kesejahteraan masyarakat			Tingkat Kemiskinan (%)	5.02	4.6-4.01	4.91	4.6-4.01	<i>menyesuaikan dengan target RPJMD</i>
					Rasio Gini (Indeks)	0.319	0.313	0.338	0.313	<i>menyesuaikan dengan target RPJMD</i>
			3	Meningkatnya pendapatan masyarakat	PDRB Perkapita (juta rupiah)	59.31	61.83	59.94	61.83	<i>menyesuaikan dengan target RPJMD</i>
			4	Menurunnya tingkat pengangguran	Tingkat Pengangguran Terbuka (%)	3.02	2.93	3.10	2.93	<i>menyesuaikan dengan target RPJMD</i>
P3. Peningkatan kualitas SDM melalui pendidikan unggul dan	T.3	Meningkatkan kualitas sumber daya manusia yang inklusif			Indeks Pembangunan Manusia	74.81	75.10	75.65	75.10	<i>menyesuaikan dengan target RPJMD</i>
			5	Meningkatnya mutu dan akses pendidikan	Indeks Pendidikan (indeks)	63.56	63.89	-	63.89	<i>Indikator tidak ada pada RKPD Pokok 2025</i>



Prioritas Pembangunan	Tujuan		Sasaran		Indikator	Kondisi Awal 2024	Target Tahun 2025			Keterangan
							RPJMD	RKPD Pokok	Perubahan RKPD	
kesehatan berkualitas				yang berkualitas dan merata						
			6	Meningkatnya layanan kesehatan berkualitas yang terjangkau dan responsif	Indeks Kesehatan (indeks)	83.77	84.00	-	84.00	Indikator tidak ada pada RKPD Pokok 2025
			7	Mewujudkan kesetaraan gender yang inklusif	Indeks pembangunan gender (indeks)	93.32	93.64	92.89	93.64	menyesuaikan dengan target RPJMD
P4. Pengelolaan lingkungan hidup dan mitigasi perubahan iklim	T.4	Meningkatkan kualitas lingkungan hidup melalui pengelolaan sumber daya alam yang berkelanjutan			Indeks Kualitas Lingkungan Hidup (indeks)	67.96	73.92	66.55	73.92	menyesuaikan dengan target RPJMD
			8	Menurunnya intensitas emisi gas rumah kaca	Penurunan Intensitas Emisi GRK (%)	3.04	11.94	-	11.94	Indikator tidak ada pada RKPD Pokok 2025
			9	Menurunnya tingkat risiko bencana	Indeks Resiko Bencana (indeks)	119.2	118.90	115.15	118.90	menyesuaikan dengan target RPJMD
P5. Pengembangan kehidupan sosial yang kondusif, berbudaya, dan religius	T.5	Meningkatnya harmonisasi kehidupan sosial masyarakat berbasis nilai budaya, adat dan agama			Angka kriminalitas (kasus)	834	820	-	820	Indikator tidak ada pada RKPD Pokok 2025
			10	Meningkatnya Ketentraman dan Ketertiban Masyarakat	Persentase penanganan terhadap gangguan ketentraman dan ketertiban(%)	100.00	100.00	-	100.00	Indikator tidak ada pada RKPD Pokok 2025
			11	Berkembangnya nilai-nilai religius dan	Tingkat partisipasi masyarakat dalam kegiatan keagamaan (%)	18.71	18.99	-	18.99	Indikator tidak ada pada RKPD Pokok 2025



Prioritas Pembangunan	Tujuan		Sasaran		Indikator	Kondisi Awal 2024	Target Tahun 2025			Keterangan
							RPJMD	RKPD Pokok	Perubahan RKPD	
				pelestarian budaya serta kearifan lokal	Indeks Pembangunan Kebudayaan (indeks)	55.26	55.36	-	55.36	Indikator tidak ada pada RKPD Pokok 2025
P6. Reformasi birokrasi dan peningkatan tata kelola pemerintahan	T.6	Mewujudkan tata kelola pemerintahan yang efektif, transparan, akuntabel dan inovatif			Indeks Reformasi Birokrasi (indeks)	68.51	70.29	61.15	70.29	menyesuaikan dengan target RPJMD
			12	Meningkatnya akuntabilitas kinerja instansi pemerintah berbasis inovasi dan digitalisasi	Nilai SAKIP	65.08	67.15	68.84	67.15	menyesuaikan dengan target RPJMD
					Indeks Inovasi Daerah (indeks)	47.72	50.58	-	50.58	Indikator tidak ada pada RKPD Pokok 2025
					Indeks SPBE (indeks)	3.04	3.22	-	3.22	Indikator tidak ada pada RKPD Pokok 2025
			13	Tercapainya peningkatan kepuasan masyarakat terhadap layanan publik	Indeks Pelayanan Publik (indeks)	1.73	2.03	-	2.03	Indikator tidak ada pada RKPD Pokok 2025
P7. Pembangunan Infrastruktur yang Merata dan Berkualitas	T.7	Meningkatkan pembangunan infrastruktur yang berkualitas			Indeks Daya Saing Daerah Pilar Infrastruktur (indeks)	3.28	3.29	-	3.29	Indikator tidak ada pada RKPD Pokok 2025
			14	Meningkatnya pengelolaan infrastruktur daerah	Indeks Layanan Infrastruktur (indeks)	81.24	76.91	-	76.91	Indikator tidak ada pada RKPD Pokok 2025

Sumber: Ranhir RPJMD 2025-2029, RKPD Pokok 2025, diolah.

Perubahan terhadap target capaian indikator kinerja utama pembangunan pada perubahan RKPD Kabupaten Sidenreng Rappang Tahun 2025 terjadi pada beberapa indikator yaitu:

1. Laju Pertumbuhan Ekonomi

Perubahan target dari 4.92% menjadi 4.25% menunjukkan kinerja ekonomi yang stabil namun di bawah target awal. Revisi target ini mencerminkan pendekatan realistis pemerintah daerah dikarenakan capaian tahun 2024 hanya 4.05%. Pemerintahan kepala daerah terpilih mendorong pertumbuhan ekonomi dengan fokus pada sektor pertanian, yang merupakan penyokong utama perekonomian Kabupaten Sidenreng Rappang dengan kontribusi 28,76% terhadap Produk Domestik Regional Bruto (PDRB) pada tahun 2024. Penurunan target ini sekaligus menunjukkan strategi adaptasi terhadap tantangan ekonomi, sembari memperkuat intervensi melalui program unggulan untuk meningkatkan produksi dan produktivitas pertanian.

2. Tingkat Kemiskinan

Tingkat kemiskinan mengalami perubahan dari 4,91% menjadi rentang 4,6%-4,01% sebagai bentuk penyesuaian terhadap capaian tahun sebelumnya dan untuk menyelaraskan dengan target yang telah ditetapkan dalam RPJMD (Rencana Pembangunan Jangka Menengah Daerah). Penetapan rentang target ini memberikan fleksibilitas dalam pencapaian sekaligus menunjukkan komitmen yang kuat untuk terus menurunkan angka kemiskinan secara berkelanjutan.

3. Gini Ratio

Target gini ratio mengalami perubahan dari 0,338 menjadi 0,313 dikarenakan capaian tahun 2024 telah melampaui target RKPD pokok 2025 dan sebagai bentuk penyesuaian terhadap target yang telah ditetapkan dalam RPJMD. Pencapaian yang melampaui ekspektasi pada tahun 2024 menunjukkan keberhasilan upaya pemerataan distribusi pendapatan di daerah, yang tercermin dari menurunnya tingkat kesenjangan ekonomi masyarakat. Penyesuaian target gini ratio menjadi 0,313 merupakan langkah strategis yang mempertimbangkan momentum positif yang telah terbangun, sekaligus menyelaraskan dengan visi jangka menengah pembangunan daerah. Target yang lebih ambisius ini mencerminkan optimisme terhadap dampak berkelanjutan dari berbagai program intervensi kegiatan unggulan Bupati terpilih, yang diharapkan mampu terus memperkuat upaya pemerataan kesejahteraan dan mengurangi kesenjangan ekonomi pada tahun 2025.

4. PDRB Perkapita

Target PDRB per kapita mengalami perubahan dari 59,94 juta rupiah menjadi 61,83 juta rupiah dikarenakan adanya optimisme yang tinggi terhadap dampak positif dari berbagai program intervensi kegiatan unggulan yang telah ditetapkan oleh Bupati terpilih. Kenaikan target sebesar 1,89 juta rupiah atau sekitar 3,15% ini mencerminkan keyakinan akan efektivitas implementasi program-program strategis yang dicanangkan, yang diharapkan mampu mendorong pertumbuhan ekonomi daerah dan meningkatkan kesejahteraan masyarakat secara signifikan pada tahun 2025.

5. Tingkat Pengangguran Terbuka

Mengalami perubahan target dari 3.10% menjadi 2.93%. dikarenakan capaian tahun 2024 telah melampaui target yang ditetapkan untuk tahun 2025. Hal ini menunjukkan bahwa upaya penurunan tingkat pengangguran pada tahun 2024 sangat berhasil. Penyesuaian target menjadi 2,93% merupakan langkah realistis yang mempertimbangkan baseline capaian yang sudah sangat baik, sehingga target tersebut tetap menunjukkan komitmen untuk terus menurunkan tingkat pengangguran secara berkelanjutan. Target yang lebih rendah ini mencerminkan optimisme terhadap dampak positif dari berbagai program intervensi kegiatan unggulan yang telah ditetapkan oleh Bupati terpilih, yang diharapkan mampu menciptakan lebih banyak lapangan kerja dan peluang usaha bagi masyarakat pada tahun 2025.

6. Indeks Pembangunan Manusia (IPM)

Target Indeks Pembangunan Manusia (IPM) mengalami perubahan dari 75,65 menjadi 75,10 sebagai bentuk penyesuaian terhadap target yang telah ditetapkan dalam RPJMD. Penyesuaian ini dilakukan untuk menyelaraskan target tahunan dengan kerangka perencanaan pembangunan jangka menengah yang lebih komprehensif dan realistis. Meskipun target IPM mengalami penyesuaian, angka 75,10 tetap menunjukkan komitmen yang kuat untuk terus meningkatkan kualitas pembangunan manusia di Kabupaten Sidenreng Rappang. Target ini mencerminkan pendekatan yang lebih terukur dan berkelanjutan dalam upaya peningkatan kualitas hidup masyarakat melalui berbagai program intervensi kegiatan unggulan Bupati terpilih, khususnya dalam bidang pendidikan, kesehatan, dan peningkatan daya beli masyarakat pada tahun 2025.

7. Indeks Pembangunan Gender (IPG)

Target Indeks Pembangunan Gender (IPG) mengalami perubahan dari 92,89 menjadi 93,64 sebagai bentuk penyesuaian terhadap capaian tahun 2024 yang telah melampaui target yang ditetapkan. Pencapaian yang melampaui ekspektasi pada tahun 2024 menunjukkan keberhasilan upaya pemberdayaan dan kesetaraan gender di daerah, yang tercermin dari meningkatnya partisipasi dan kualitas hidup perempuan dalam berbagai aspek pembangunan.

8. Indeks Kualitas Lingkungan Hidup (IKLH)

Target Indeks Kualitas Lingkungan Hidup (IKLH) mengalami perubahan dari 66,55 menjadi 73,92 sebagai bentuk penyesuaian terhadap capaian tahun 2024 yang telah melampaui target dengan pencapaian sebesar 67,96. Capaian yang melampaui ekspektasi ini menunjukkan keberhasilan upaya perbaikan dan pelestarian kualitas lingkungan hidup di daerah. Peningkatan target yang signifikan menjadi 73,92 didorong oleh optimisme terhadap dampak positif dari program intervensi unggulan Kepala Daerah yaitu "Sidrap Bersih dan Tangguh Bencana". Program strategis ini diharapkan mampu memberikan kontribusi yang substansial dalam meningkatkan kualitas lingkungan hidup.

9. Indeks Risiko Bencana (IRB)

Target Indeks Risiko Bencana (IRB) mengalami perubahan dari 115,15 menjadi 118,9 sebagai bentuk

penyesuaian terhadap target yang telah ditetapkan dalam RPJMD. Penyesuaian ini dilakukan untuk menyelaraskan target tahunan dengan kerangka perencanaan pembangunan jangka menengah yang lebih komprehensif dan realistis dalam aspek mitigasi dan pengelolaan risiko bencana. Target ini mencerminkan pendekatan yang lebih terukur dan berkelanjutan dalam upaya memperkuat ketangguhan daerah melalui berbagai program intervensi kegiatan unggulan Bupati terpilih, khususnya melalui program "Sidrap Bersih dan Tangguh Bencana" pada tahun 2025.

10. Indeks Reformasi Birokrasi (IRB)

Target Indeks Reformasi Birokrasi mengalami perubahan dari 61,15 menjadi 70,29 sebagai bentuk penyesuaian terhadap capaian tahun 2024 yang telah melampaui target yang ditetapkan dan untuk menyelaraskan dengan target yang telah ditetapkan dalam RPJMD. Pencapaian yang melampaui ekspektasi pada tahun 2024 menunjukkan keberhasilan upaya reformasi dan modernisasi birokrasi di daerah.

11. Nilai SAKIP

Target nilai SAKIP (Sistem Akuntabilitas Kinerja Instansi Pemerintah) mengalami perubahan dari 68,84 menjadi 67,15 sebagai bentuk penyesuaian terhadap target yang telah ditetapkan dalam RPJMD. Meskipun target nilai SAKIP mengalami penyesuaian, angka 67,15 tetap menunjukkan komitmen yang kuat untuk terus meningkatkan kualitas sistem akuntabilitas dan pengukuran kinerja instansi pemerintah. Target ini mencerminkan pendekatan yang lebih terukur dan berkelanjutan dalam upaya memperkuat tata kelola pemerintahan yang akuntabel melalui berbagai program intervensi kegiatan unggulan Bupati terpilih pada tahun 2025.

Prioritas pembangunan Tahun 2025 kemudian akan menjadi fokus dalam mencapai tujuan dan sasaran yang dijabarkan melalui program prioritas pembangunan daerah sebagaimana disajikan pada tabel berikut:



Tabel 4.6
Prioritas pembangunan, tujuan dan sasaran beserta program prioritas pembangunan Perubahan RKPD 2025

Prioritas Pembangunan	Tujuan	Sasaran	Outcome	Indikator	Program Prioritas
P 1. Peningkatan produktivitas pertanian dan ketahanan pangan daerah melalui pengembangan agrobisnis dan agroindustri unggulan	Tujuan 1: Meningkatkan pertumbuhan ekonomi daerah	Sasaran 1. Meningkatkan produksi dan produktivitas sektor pertanian		Pertumbuhan Ekonomi (%)	
				Pertumbuhan PDRB sektor Pertanian (%)	
			Meningkatnya distribusi dan kualitas sarana pertanian	Produktivitas pertanian per hektar per tahun (%)	Program Penyediaan dan Pengembangan Sarana Pertanian
				Jumlah produksi Daging dan Telur (Kg)	
			Meningkatnya distribusi dan kualitas Prasarana pertanian	Persentase ketersediaan prasarana pertanian (%)	Program Penyediaan dan Pengembangan Prasarana Pertanian
			Meningkatnya pengendalian dan penanggulangan bencana pertanian	Persentase pengendalian serangan Organisme Pengganggu Tanaman (OPT) (%)	Program Pengendalian dan Penanggulangan Bencana Pertanian
			Meningkatnya Pengendalian Kesehatan hewan masyarakat veteriner	Persentase Penurunan Kejadian dan Jumlah Kasus Penyakit Hewan menular (%)	Program Pengendalian Kesehatan Hewan dan Kesehatan Masyarakat Veteriner
			Meningkatnya Kapasitas SDM bidang penyuluh pertanian	Persentase Kenaikan Kelas Kelompok Tani (%)	Program Penyuluhan Pertanian
				Rasio Penyuluh Peternakan terhadap Pelaku Utaman Peternakan/ Kelompok Ternak (Rasio)	
			Meningkatnya produksi perikanan tangkap	Jumlah Produksi Perikanan Tangkap (Ton)	Program Pengelolaan Perikanan Tangkap
			Meningkatnya produksi perikanan budidaya	Jumlah Produksi Perikanan Budidaya (Ton)	Program Pengelolaan Perikanan Budidaya



Prioritas Pembangunan	Tujuan	Sasaran	Outcome	Indikator	Program Prioritas
			Meningkatnya perlindungan masyarakat terhadap banjir dan meningkatnya akses masyarakat terhadap irigasi	Persentase jaringan irigasi kabupaten dalam kondisi baik (%)	Program Pengelolaan Sumber Daya Air
			Meningkatnya diversifikasi dan ketahanan pangan masyarakat	Skor Pola Pangan Harapan (Nilai)	Program Peningkatan Diversifikasi dan Ketahanan Pangan Masyarakat
		Sasaran 2. Meningkatnya nilai tambah produk melalui pengembangan agroindustri		Kontribusi PDRB Industri Pengolahan (%)	
			Meningkatnya Kualitas Sarana Perdagangan dan Distribusi Barang yang Efisien, Merata dan Terintegrasi	Persentase pengembangan dan pengelolaan sarana distribusi perdagangan di wilayah kerjanya (%)	Program Peningkatan Sarana Distribusi Perdagangan
			Meningkatnya Realisasi Pembangunan Industri	Cakupan Kelompok dan Pelaku Industri yang Mendapatkan Pembinaan (%)	Program Perencanaan dan Pembangunan Industri
			Meningkatnya Kelancaran Distribusi dan Stabilitas Harga Barang Kebutuhan Pokok dan Barang Penting	Cakupan Pengawasan Terhadap Kebutuhan Barang Pokok dan Barang Penting Lainnya (%)	Program Stabilisasi Harga Barang Kebutuhan Pokok dan Barang Penting
P 2. Peningkatan kesejahteraan masyarakat dan penurunan kemiskinan	Tujuan 2. Meningkatkan kesejahteraan masyarakat			Tingkat Kemiskinan (%)	
				Rasio Gini (Indeks)	
				PDRB Perkapita (juta rupiah)	
		Sasaran 3. Meningkatkan Pendapatan Masyarakat	Meningkatnya Pemberdayaan Sosial	Persentase Tenaga Kesejahteraan Sosial dan Lembaga di Bidang Kesejahteraan Sosial yang Meningkatkan Kualitasnya dalam Pelayanan Sosial (%)	Program Pemberdayaan Sosial



Prioritas Pembangunan	Tujuan	Sasaran	Outcome	Indikator	Program Prioritas
		Meningkatnya Rehabilitasi Sosial		Jumlah Warga Negara Penyandang Disabilitas yang memperoleh Rehabilitasi Sosial Diluar Panti (%)	Program Rehabilitasi Sosial
				Jumlah Anak Terlantar yang Memperoleh Rehabilitasi Sosial Diluar Panti (%)	
				Jumlah Warga Negara Lanjut Usia yang Memperoleh rehabilitasi Sosial Diluar Panti	
				Jumlah Warga Negara Gelandangan/Pengemis yang memperoleh Rehabilitasi Sosial Dasar Tuna Sosial Diluar Panti	
		Meningkatnya Perlindungan dan Jaminan Sosial		Persentase Penerima Manfaat yang Mendapatkan Bantuan Sosial (%)	Program Perlindungan dan Jaminan Sosial
		Meningkatnya Peran dan Kemandirian Lembaga Kemasyarakatan, Lembaga Adat, dan Masyarakat Hukum Adat dalam Pembangunan Sosial dan Budaya Desa		Persentase lembaga kemasyarakatan yang mampu meningkatkan kapasitas dalam pemberdayaan masyarakat(%)	Program Pemberdayaan Lembaga Kemasyarakatan, Lembaga Adat dan Masyarakat Hukum Adat
		Meningkatnya usaha mikro yang menjadi wirausaha		Persentase usaha mikro yang menjadi wirausaha (%)	Program Pemberdayaan Usaha Menengah, Usaha Kecil dan Usaha Mikro (UMKM)
		Meningkatnya Tata Kelola Pemerintahan Desa yang Transparan, Akuntabel, dan Partisipatif		Persentase Fasilitas Tata Kelola Desa (%)	Program Administrasi Pemerintahan Desa
		Meningkatnya koperasi aktif		Persentase koperasi aktif	Program Pendidikan dan Latihan Perkoperasian



Prioritas Pembangunan	Tujuan	Sasaran	Outcome	Indikator	Program Prioritas
P 3. Peningkatan kualitas SDM melalui pendidikan unggul dan kesehatan berkualitas			Meningkatnya volume usahanya usaha mikro	Persentase usaha mikro yang meningkat volume usahanya setelah difasilitasi pengembangan (%)	Program Pengembangan UMKM
		Sasaran 4. Menurunnya tingkat pengangguran		Tingkat Pengangguran Terbuka (%)	
			Terwujudnya tenaga kerja yang bersertifikat kompetensi	Persentase tenaga kerja bersertifikat kompetensi (%)	Program Pelatihan Kerja dan Produktivitas Tenaga Kerja
			Terwujudnya perusahaan yang menerapkan tata kelola kerja yang layak	Persentase perusahaan yang menerapkan tata kelola kerja yang layak (PP/PKB, LKSBipartit, Struktur Skala Upah, dan terdaftar BPJS Ketenagakerjaan) (%)	Program Hubungan Industrial
	Tujuan 3. Meningkatkan kualitas sumber daya manusia yang inklusif	Sasaran 5. Meningkatkan mutu dan akses pendidikan yang berkualitas dan merata		Indeks Pembangunan Manusia	
				Indeks Pendidikan	
			Meningkatnya partisipasi anak usia sekolah	Angka Partisipasi Sekolah Anak Usia 5 - 6 Tahun (%)	Program Pengelolaan Pendidikan
				Angka Partisipasi Sekolah Anak usia 7 - 12 Tahun (%)	
				Angka Partisipasi Sekolah Anak usia 13 - 15 Tahun (%)	
				Angka Partisipasi Sekolah Anak Usia 7 - 18 Tahun Kesetaraan (%)	
			Meningkatnya Kualitas Kurikulum Pendidikan	Persentase Satuan Pendidikan yang Mengembangkan Kurikulum Muatan Lokal (%)	Program Pengembangan Kurikulum
			Meningkatnya Mutu dan Distribusi Pendidik dan Tenaga Pendidikan	Indeks Pemerataan Guru (rasio)	Program Pendidik dan Tenaga Kependidikan
				Persentase Guru yang Memiliki Sertifikat Pendidik (Serdik) (%)	



Prioritas Pembangunan	Tujuan	Sasaran	Outcome	Indikator	Program Prioritas
			Meningkatnya Layanan Perpustakaan Sesuai Standar Nasional Perpustakaan	Nilai Tingkat Kegemaran Membaca Masyarakat (%)	Program Pembinaan Perpustakaan
		Sasaran 6. Meningkatnya layanan kesehatan berkualitas yang terjangkau dan responsif		Indeks Kesehatan	
			Meningkatnya Kualitas pelayanan kesehatan masyarakat	Cakupan pelayanan Kesehatan Masyarakat (%)	Program Pemenuhan Upaya Kesehatan Perorangan dan Upaya Kesehatan Masyarakat
			Terwujudnya Rumah Tangga Berperilaku Hidup Bersih dan Sehat (PHBS) di tengah masyarakat	Cakupan Rumah Tangga Berperilaku Hidup Bersih dan Sehat (PHBS)	Program Pemberdayaan Masyarakat Bidang Kesehatan
			Tersedianya Tenaga Kesehatan yang Sesuai Standar pada Fasilitas Kesehatan yang Ada	Rasio Tenaga Kesehatan Terhadap Fasilitas Kesehatan (%)	Program Peningkatan Kapasitas Sumber Daya Manusia Kesehatan
		Sasaran 7. Terwujudnya kesetaraan gender yang inklusif		Indeks pembangunan gender	
			Meningkatnya Pengarusutamaan Gender dalam Kebijakan dan Program Pembangunan Daerah	Persentase Anggaran Responsif Gender (ARG) (%)	Program Penguatan Gender dan Pemberdayaan Perempuan
			Terpenuhinya Hak-Hak Perempuan Korban Kekerasan dan TPPO Melalui Layanan Perlindungan yang Komprehensif	Persentase Perempuan Korban Kekerasan dan TPPO yang mendapatkan Layanan Komprehensif (%)	Program Perlindungan Perempuan
			Terpenuhinya Hak Perlindungan Khusus Bagi Anak Melalui Layanan yang Responsif dan Adil	Persentase Anak Memerlukan Perlindungan Khusus yang Mendapatkan Layanan Komprehensif (%)	Program Perlindungan Khusus Anak
P 4. Pengelolaan lingkungan hidup	Tujuan 4. Meningkatnya kualitas	Sasaran 8. Menurunnya		Indeks Kualitas Lingkungan Hidup	
				Penurunan Intensitas Emisi GRK (%)	



Prioritas Pembangunan	Tujuan	Sasaran	Outcome	Indikator	Program Prioritas
dan mitigasi perubahan iklim	lingkungan hidup melalui pengelolaan sumber daya alam yang berkelanjutan	intensitas emisi gas rumah kaca	Menurunnya Pencemaran dan/atau Kerusakan Lingkungan Hidup	Persentase Pengendalian Pencemaran Lingkungan Hidup (%)	Program Pengendalian Pencemaran dan/atau Kerusakan Lingkungan Hidup
			Meningkatnya Kualitas Pengelolaan Keanekaragaman Hayati	Persentase Luas RTH Publik dari Wilayah Kota/Perkotaan (%)	Program Pengelolaan Keanekaragaman Hayati (Kehati)
			Meningkatnya Tata Kelola Persampahan	Persentase Pengelolaan Sampah Di Wilayah Kab/Kota (%)	Program Pengelolaan Persampahan
		Sasaran 9. Menurunnya tingkat risiko bencana		Indeks Resiko Bencana	
			Meningkatkan Ketangguhan Masyarakat dan Pemerintah Daerah dalam Menghadapi Bencana Melalui Sistem Penanggulangan Bencana yang Terpadu, Responsif, dan Berkelanjutan	Persentase Warga Negara yang memperoleh layanan informasi rawan bencana (%)	Program Penanggulangan Bencana
				Persentase Warga Negara yang memperoleh layanan pencegahan dan kesiapsiagaan terhadap bencana (%)	
				Persentase Warga Negara yang memperoleh layanan penyelamatan dan evakuasi korban bencana (%)	
P 5. Pengembangan kehidupan sosial yang kondusif, berbudaya, dan religius	Tujuan 5. Meningkatnya harmonisasi kehidupan sosial masyarakat			Angka Kriminalitas	
		Sasaran 10. Meningkatnya Ketentraman dan Ketertiban Masyarakat		Tingkat kriminalitas yang tertangani (%)	
			Meningkatnya Penanganan Gangguan Ketentraman dan Ketertiban Umum	Persentase Warga Negara yang memperoleh layanan akibat dari penegakan hukum Perda (%)	Program Peningkatan Ketentraman dan Ketertiban Umum



Prioritas Pembangunan	Tujuan	Sasaran	Outcome	Indikator	Program Prioritas
	berbasis nilai budaya, adat dan agama		Meningkatnya Layanan Pencegahan Kebakaran	Persentase Warga Negara yang Memperoleh Layanan Penyelamatan dan Evakuasi Korban Kebakaran (%)	Program Pencegahan, Penanggulangan, Penyelamatan Kebakaran dan Penyelamatan Non Kebakaran
			Meningkatnya Penanganan Konflik Sosial yang Diselesaikan	Persentase Koordinasi Pimpinan Daerah dan Tim dalam Rangka Cegah dan Deteksi Dini Konflik dalam Daerah (%)	Program peningkatan kewaspadaan nasional dan peningkatan kualitas dan fasilitasi penanganan konflik sosial
			Meningkatnya ketahanan ekonomi, sosial, dan budaya masyarakat	Persentase pembinaan dan Pengembangan Ketahanan ekonomi, sosial dan budaya (%)	Program pembinaan dan Pengembangan Ketahanan Ekonomi, Sosial dan Budaya
		Sasaran 11. Berkembangnya nilai-nilai religius dan pelestarian budaya serta kearifan lokal		Tingkat Partisipasi Masyarakat dalam Kegiatan Keagamaan (%)	
				Indeks Pembangunan Kebudayaan	
			Meningkatnya daya saing Kepemudaan	Rasio wirausaha pemuda	Program Pengembangan Kapasitas Daya Saing Kepemudaan
			Meningkatnya pembudayaan dan prestasi olahraga	Persentase atlet yang masuk Pelatnas	Program Pengembangan Daya Saing Keolahragaan
			Meningkatnya Kualitas Kebijakan Pemerintahan dan Kesejahteraan Rakyat	Jumlah Kerjasama Daerah yang Dihasilkan (mou)	Program Pemerintahan dan Kesejahteraan Rakyat
				Jumlah Produk Hukum yang Dihasilkan (produk hukum)	
				Persentase Kegiatan Keagamaan yang Difasilitasi Oleh Pemerintah (%)	
				Persentase Laporan Penyelenggaraan Pemerintahan Daerah yang Tepat Waktu (%)	



Prioritas Pembangunan	Tujuan	Sasaran	Outcome	Indikator	Program Prioritas
			Meningkatnya peran serta masyarakat dalam pengembangan kebudayaan	Tingkat Partisipasi Masyarakat Terhadap Pengembangan Kebudayaan	Program Pengembangan Kebudayaan
			Meningkatnya pelestarian dan pengelolaan terhadap cagar budaya	Persentase Cagar Budaya dan Warisan Budaya Tak Benda yang Ditetapkan (%)	Program Pestaarian dan Pengelolaan Cagar Budaya
				Persentase Warisan Budaya yang Dilestarikan (Persentase)	
P 6. Reformasi birokrasi dan peningkatan tata kelola pemerintahan	Tujuan 6. Terwujudkan tata kelola pemerintahan yang efektif, transparan, akuntabel dan inovatif	Sasaran 12. Meningkatkan akuntabilitas kinerja instansi pemerintah berbasis inovasi dan digitalisasi		Indeks Reformasi Birokrasi	
				nilai SAKIP	
			Meningkatnya kualitas dokumen perencanaan yang ditetapkan dengan perda dan perbup	Persentase Konsistensi Program RPJMD-RKPD	Program Perencanaan, Pengendalian dan Evaluasi Pembangunan Daerah
				Persentase Konsistensi Program RKPD-APBD	
				Persentase Rata Rata Capaian Kinerja Program Perangkat Daerah	
			Meningkatnya tata kelola keuangan	Persentase Belanja Pegawai di Luar Tunjangan Guru yang dialokasikan melalui TKD	Program Pengelolaan Keuangan Daerah
				Persentase Alokasi Belanja Infrastruktur Pelayanan Publik	
				Persentase Realisasi Anggaran Belanja Urusan Wajib Pelayanan Dasar	
				Persentase Penurunan SiLPA	
				Persentase laporan keuangan tepat waktu	



Prioritas Pembangunan	Tujuan	Sasaran	Outcome	Indikator	Program Prioritas
			Meningkatnya Upaya Eksensifikasi dan Intensifikasi Pendapatan Daerah	Cakupan pembinaan dan pengawasan pengelolaan pendapatan (Persentase)	Program Pengelolaan Pendapatan Daerah
				Persentase PAD terhadap Pendapatan Daerah (Persentase)	
				Persentase Penerapan Sistem Informasi Keuangan Berbasis Digital (Persentase)	
			Meningkatnya Mutu dan Performa ASN Secara Menyeluruh di Semua OPD	Persentase Pemenuhan Kebutuhan Pegawai seluruh OPD (%)	Program Kepegawaian Daerah
				Rata-Rata SKP ASN Bernilai BAIK (Nilai)	
			Meningkatnya Kualitas dan Kuantitas Riset dan Inovasi Daerah	Persentase Fasilitasi, Pembinaan, Bimbingan Teknis dan Supervisi terkait Riset dan Inovasi di Daerah (Persentase)	Program Riset dan Inovasi Daerah
				Persentase Kajian Berbasis Bukti dalam Pengembangan Potensi Unggulan Daerah (Persentase)	
				Persentase Kajian Berbasis Bukti dalam Penyelesaian Permasalahan Daerah (Persentase)	
			Meningkatnya Tindak Lanjut terhadap Hasil Pengawasan dan Menurunnya Temuan BPK	Jumlah Temuan BPK (%)	Program Penyelenggaraan Pengawasan
				Persentase Rekomendasi Hasil Pengawasan yang di Tindaklanjuti (%)	



Prioritas Pembangunan	Tujuan	Sasaran	Outcome	Indikator	Program Prioritas
			Meningkatnya kualitas pengelolaan aplikasi informatika	Persentase Organisasi Perangkat Daerah Yang Terhubung Dengan Akses Internet Yang Disediakan Oleh Dinas Kominfo (%)	Program Pengelolaan Aplikasi Informatika
		Sasaran 13. Tercapainya peningkatan kepuasan masyarakat terhadap layanan publik		Indeks Pelayanan Publik (indeks)	
			Meningkatnya kualitas layanan pendaftan penduduk	Persentase Kepemilikan KTP Elektronik (%)	Program Pendaftaran Penduduk
			Meningkatnya kualitas layanan pencatatan sipil	Persentase Kepemilikan Akta Pencatatan Sipil (%)	Program Pencatatan Sipil
			Meningkatnya perizinan berusaha berbasis risiko	Persentase Ketepatan Waktu Penyelesaian Izin yang Diterbitkan Sesuai SOP (%)	Program Pelayanan Penanaman Modal
P 7. Pembangunan Infrastruktur yang Merata dan Berkualitas	Tujuan 7. Meningkatnya pembangunan infrastruktur yang berkualitas			Indeks daya saing daerah pilar infrastruktur	
		Sasaran 14. Meningkatnya pengelolaan infrastruktur daerah		Indeks Layanan Infrastruktur	
			Meningkatnya tingkat kemantapan jalan	Tingkat Kemantapan Jalan kabupaten/kota (%)	Program Penyelenggaraan Jalan
			Meningkatnya Kualitas Sistem Drainase Perkotaan	Persentase cakupan drainase dalam kondisi baik (%)	Program pengelolaan dan pengembangan sistem drainase
			Meningkatnya Kualitas Kawasan Permukiman	Persentase Luas Kawasan Kumuh 10-15 Ha yang Ditangani (Persentase)	Program Perumahan dan Kawasan Permukiman Kumuh
			Meningkatnya Akses Masyarakat Terhadap Sistem Penyediaan Air Minum	Persentase Peningkatan Kapasitas yang Terlayani melalui Penyaluran Air Minum Curah Lintas Kabupaten/Kota (Persentase)	Program Pengelolaan dan Pengembangan Sistem Penyediaan Air Minum



Prioritas Pembangunan	Tujuan	Sasaran	Outcome	Indikator	Program Prioritas
			Meningkatnya Akses Masyarakat Terhadap Sistem Pengelolaan Air Limbah	Persentase Peningkatan Rumah Tangga yang Menempati Hunian dengan Akses Sanitasi (Air Limbah Domestik Layak dan Aman) (Persentase)	Program Pengelolaan dan Pengembangan Sistem Air Limbah
			Meningkatnya kualitas layanan transportasi darat	Persentase Kelengkapan Jalan Yang Telah terpasang terhadap kondisi ideal (%)	Program Penyelenggaraan Lalu Lintas dan Angkutan Jalan (LLAJ)

Sumber: RPJMD Kabupaten Sidenreng Rappang Tahun 2025-2029



4.3. Strategi dan Arah Kebijakan Pembangunan Tahun 2025

Berdasarkan Visi dan Misi serta tujuan dan sasaran pembangunan Kabupaten Sidenreng Rappang Tahun 2025 yang telah diuraikan sebelumnya, perlu ditetapkan strategi dan arah kebijakan yang saling selaras sebagai upaya untuk mencapai tujuan dan sasaran pembangunan daerah. Strategi dan arah kebijakan sebagaimana tertuang dalam Rancangan RPJMD Kabupaten Sidenreng Rappang Tahun 2025-2029, sebagai berikut:

4.3.1. Strategi Pembangunan

Rumusan strategi Tahun 2025 disajikan sebagai berikut:

St.1	Pemetaan, identifikasi dan pengembangan wilayah komoditas unggulan pertanian, peternakan dan perikanan
St.2	Peningkatan sarana dan prasarana pertanian, peternakan, dan perikanan, termasuk pengembangan infrastruktur sistem irigasi serta pembangunan dan rehabilitasi jalan tani
St.3	Peningkatan kapasitas SDM petani/peternak/nelayan dan penyuluh
St.4	Implementasi program "pupuk lancar" untuk memastikan ketersediaan pupuk bagi petani dan "listrik masuk sawah" untuk mendukung pompa irigasi, cold storage, dan alat pertanian modern
St.5	Penguatan sistem pengendalian hama dan penyakit secara terpadu serta pengembangan sistem asuransi pertanian untuk mitigasi risiko gagal panen
St.6	Peningkatan kapasitas produksi, pengembangan bibit unggul dan kemandirian pakan
St.7	Menjaga stabilisasi harga kebutuhan pokok dan komoditas pertanian, perkebunan, peternakan dan perikanan
St.8	Implementasi program IP 300 untuk mendukung penanaman tiga kali setahun melalui optimalisasi pengelolaan lahan, penyediaan varietas tanaman cepat panen, dan koordinasi jadwal tanam
St.9	Pembentukan dan penguatan Brigade Pangan sebagai kelompok masyarakat untuk mendukung produktivitas pertanian melalui koordinasi sumber daya, penerapan praktik pertanian modern, dan pengawasan program IP 300
St.10	Pengembangan kawasan pertanian terintegrasi (integrated farming), mekanisasi pertanian di sentra produksi serta Penerapan teknologi pertanian modern dan inovasi
St.11	Identifikasi sentra-sentra potensial untuk pengembangan produk unggulan daerah
St.12	Pemetaan potensi pemanfaatan produk unggulan untuk pengembangan ekonomi lokal
St.13	Pengembangan kemitraan antara petani, pelaku industri dan pengolahan
St.14	Penguatan akses pasar dan jaringan pemasaran serta fasilitasi pengembangan rantai pasok produk unggulan daerah



St.15	Standarisasi mutu dan sertifikasi produk agroindustri
St.16	Penguatan daya tarik produk unggulan daerah berbasis kearifan lokal dan penguatan promosi dan pemasaran produk unggulan daerah
St.17	Penciptaan iklim usaha untuk investasi dan pengembangan kawasan pariwisata ekonomi berbasis komoditas unggulan daerah
St.18	Penyusunan basis data terpadu masyarakat miskin dan rentan untuk intervensi tepat sasaran serta peningkatan peran dan fungsi TKPKD
St.19	Peningkatan efektivitas dan perluasan cakupan bantuan sosial, penguatan akses layanan dasar bagi masyarakat miskin dan rentan
St.20	Peningkatan Kemanfaatan dan Keberlanjutan Sistem Perlindungan Sosial, Pemberdayaan Masyarakat melalui Pendampingan dan Peningkatan Keterampilan khusus bagi kelompok miskin dan rentan
St.21	Penguatan kelembagaan UMKM dan BUMDes dan Penyusunan rencana pengembangan UMKM berbasis potensi lokal
St.22	Penguatan pengendalian inflasi daerah untuk menjaga stabilitas daya beli masyarakat dan ketahanan ekonomi rumah tangga
St.23	Fasilitasi akses permodalan, dan pemasaran bagi UMKM, pengembangan kemitraan koperasi dan UMKM melalui implementasi program UMKM Maju
St.24	Pengembangan produk unggulan UMKM yang berdaya saing serta pengembangan potensi wirausaha generasi Z dan milenial
St.25	Pengembangan program ekonomi produktif untuk pemberdayaan keluarga miskin dan rentan
St.26	Pengembangan sistem informasi ketenagakerjaan dan program pelatihan keterampilan sesuai kebutuhan pasar kerja
St.27	Peningkatan penyerapan tenaga kerja melalui sektor ekonomi kreatif dan pariwisata serta pengembangan permukiman produktif (kawasan transmigrasi prioritas nasional).
St.28	Penguatan ekonomi kerakyatan berbasis potensi lokal
St.29	Pemetaan, identifikasi serta Pengembangan sistem pencegahan dan penanggulangan anak tidak sekolah/putus sekolah dan Implementasi program pemberian makanan bergizi gratis
St.30	Peningkatan kapasitas tenaga pendidik serta pemerataan pendistribusian tenaga kependidikan secara proporsional
St.31	Peningkatan pemenuhan sarana dan prasarana pendidikan
St.32	Pengembangan budaya literasi di semua tingkat pendidikan dan masyarakat serta penguatan pendidikan karakter dan soft skills



St.33	Pengembangan sekolah unggulan percontohan dan Pengembangan kurikulum berbasis muatan lokal dan digitalisasi
St.34	Penyusunan basis data kepesertaan program BPJS Kesehatan Gratis dan penanganan stunting
St.35	Perluasan cakupan BPJS Kesehatan Gratis
St.36	Peningkatan kualitas pelayanan kesehatan dan status gizi ibu dan anak serta Implementasi program "Anak-Anak Sidrap Sehat"
St.37	Peningkatan infrastruktur dan fasilitas kesehatan, akses layanan kesehatan berkualitas ke daerah terpencil serta peningkatan kualitas dan pemerataan distribusi tenaga kesehatan
St.38	Implementasi program kesehatan promotif dan preventif berbasis masyarakat dalam rangka deteksi dini dan penanganan masalah kesehatan
St.39	Penguatan sistem pencegahan penyakit dan peningkatan pelayanan kesehatan masyarakat yang komprehensif
St.40	Penyusunan kerangka regulasi daerah yang komprehensif tentang perlindungan dan pemberdayaan kelompok rentan (perempuan, anak, dan penyandang disabilitas)
St.41	Pencegahan dan penanganan perkawinan anak melalui Implementasi program penguatan ketahanan keluarga
St.42	Pengembangan program ekonomi produktif bagi perempuan dan penyandang disabilitas dan kelompok rentan
St.43	Pengembangan program ekonomi produktif bagi perempuan dan penyandang disabilitas dan kelompok rentan
St.44	Peningkatan aksesibilitas infrastruktur dan fasilitas publik bagi penyandang disabilitas
St.45	Penguatan keberdayaan dan resiliensi kelompok rentan melalui peningkatan akses terhadap layanan dasar
St.46	Penguatan regulasi lingkungan hidup serta peningkatan sarana dan prasarana melalui Implementasi program "Sidrap Bersih dan Tangguh Bencana"
St.47	Pengelolaan lingkungan secara terpadu berbasis pelibatan stakeholder dan partisipasi masyarakat
St.48	Pengendalian pencemaran lingkungan, air, tanah dan udara
St.49	Pengembangan sistem pengelolaan sampah terpadu dan Penataan ruang terbuka hijau
St.50	Pengembangan energi terbarukan yang ramah lingkungan
St.51	Penguatan regulasi mitigasi bencana serta peningkatan sarana dan prasarana melalui Implementasi program "Sidrap Bersih dan Tangguh Bencana"
St.52	Penguatan kapasitas lembaga penanggulangan bencana daerah dan masyarakat dalam menghadapi bencana



St.53	Menginternalisasi nilai-nilai Pancasila dalam kehidupan bermasyarakat serta peningkatan kesadaran masyarakat terhadap perilaku yang mengganggu ketertiban sosial
St.54	Penguatan sistem keamanan terpadu dan peningkatan koordinasi antar lembaga dalam pemeliharaan ketentraman dan ketertiban masyarakat
St.55	Meningkatkan dialog antarumat beragama melalui Forum Kerukunan Umat Beragama (FKUB) untuk mendukung harmoni sosial dan mencegah konflik sosial
St.56	Peningkatan dukungan dan fasilitasi pemerintah terhadap kegiatan keagamaan, peningkatan sarana prasarana tempat ibadah dan lembaga pendidikan keagamaan serta penguatan kapasitas tokoh agama dalam pembangunan sosial kemasyarakatan yang inklusif
St.57	Melestarikan, mengembangkan, dan mempromosikan kebudayaan lokal melalui penyelenggaraan festival, acara budaya, dan revitalisasi cagar budaya
St.58	Mengoptimalkan pembinaan dan pemberdayaan pemuda melalui pengembangan keterampilan, karakter disiplin, dan potensi generasi muda berlandaskan nilai agama dan budaya lokal
St.59	Penyederhanaan proses birokrasi dan regulasi serta Penataan Kelembagaan dan Tata Laksana Perangkat Daerah
St.60	Penguatan sistem perencanaan dan penganggaran serta pengembangan inovasi pemerintahan
St.61	Pengembangan sistem administrasi pemerintahan berbasis elektronik yang terintegrasi
St.62	Penguatan sistem manajemen ASN berbasis merit serta peningkatan kapasitas SDM aparatur melalui pendidikan dan pelatihan terintegrasi
St.63	Pengembangan mekanisme pengawasan internal yang efektif dan preventif untuk mewujudkan pemerintahan bersih dan bebas KKN
St.64	Pemantapan implementasi Sistem Akuntabilitas Kinerja Instansi Pemerintah berbasis elektronik
St.65	Penyelenggaraan dan pengembangan Mall Pelayanan Publik
St.66	Peningkatan sarana prasarana pelayanan publik dan optimalisasi sistem pengaduan pelayanan publik
St.67	Peningkatan sarana prasarana pelayanan publik dan optimalisasi sistem pengaduan pelayanan publik
St.68	Peningkatan kapasitas dan integritas aparatur pelayanan publik serta kepatuhan dalam penerapan SOP pelayanan publik
St.69	Pemantapan sistem pelayanan publik yang terintegrasi, transparan, dan responsif
St.70	Identifikasi dan pemetaan kebutuhan infrastruktur prioritas



St.71	Meningkatkan alokasi dana infrastruktur melalui berbagai sumber pendanaan
St.72	Peningkatan infrastruktur dasar seperti air minum, sanitasi, perumahan layak huni, drainase dan permukiman
St.73	Merehabilitasi dan membangun jalan jembatan serta infrastruktur transportasi darat untuk meningkatkan konektivitas antarwilayah dan memperkuat sektor ekonomi unggulan
St.74	Menerapkan sistem pemeliharaan rutin infrastruktur daerah dan infrastruktur perhubungan darat guna memastikan fungsi jangka panjang dan efisiensi penggunaan

4.3.2. Arah Kebijakan Pembangunan Tahun 2025

Arah kebijakan pembangunan Kabupaten Sidenreng Rappang tahun 2025-2030 dirancang dengan pendekatan bertahap dan sistematis untuk mewujudkan visi "Sidenreng Rappang Maju dan Sejahtera". Pada tahun 2025, kebijakan pembangunan diarahkan pada penguatan fondasi dengan fokus pada pemetaan potensi wilayah, pengembangan sistem data terintegrasi, dan perencanaan strategis yang komprehensif. Tahap awal ini menjadi landasan krusial bagi implementasi program pembangunan di tahun-tahun berikutnya dengan memprioritaskan identifikasi sumber daya unggulan daerah dan penyusunan kerangka pembangunan jangka menengah yang holistik. Kebijakan ini akan menjadi dasar pengambilan keputusan berbasis data dan bukti untuk mewujudkan tata kelola yang efektif, transparan, dan akuntabel. Adapun arah kebijakan Tahun 2025 sesuai Rancangan RPJMD Kabupaten Sidenreng Rappang Tahun 2025-2029 sebagai berikut:

1. Mengoptimalkan potensi kawasan komoditas unggulan, peningkatan infrastruktur dan kapasitas SDM, penyediaan pupuk, pengendalian hama, pengembangan bibit dan pakan, stabilisasi harga, implementasi program IP 300, penguatan Brigade Pangan, serta penerapan teknologi modern dan mekanisasi
2. Mendorong pengembangan ekonomi lokal melalui identifikasi dan pemetaan sentra potensial, penguatan kemitraan antara petani dan pelaku industri, peningkatan akses pasar dan rantai pasok, standarisasi mutu serta sertifikasi produk agroindustri, penguatan promosi berbasis kearifan lokal, dan pembangunan kawasan ekonomi unggulan
3. Penyusunan basis data terpadu masyarakat miskin, peningkatan efektivitas bantuan sosial dan layanan dasar, penguatan kelembagaan UMKM dan BUMDes berbasis potensi lokal, pengendalian inflasi daerah, fasilitasi akses permodalan dan pemasaran, pengembangan produk unggulan UMKM yang berdaya saing, serta pemberdayaan wirausaha generasi Z dan milenial
4. Pengembangan sistem informasi ketenagakerjaan, pelatihan keterampilan yang selaras dengan kebutuhan pasar kerja, peningkatan penyerapan tenaga kerja, serta penguatan ekonomi kerakyatan berbasis potensi lokal
5. Pemetaan dan penanggulangan anak tidak sekolah, implementasi program makanan bergizi gratis, peningkatan kapasitas dan pemerataan tenaga pendidik, penyediaan sarana-prasarana pendidikan



- yang memadai, pengembangan budaya literasi, pendidikan karakter, dan soft skills, serta penguatan sekolah unggulan percontohan dengan kurikulum berbasis muatan lokal dan digitalisasi
6. Perluasan jangkauan dan cakupan BPJS Kesehatan, penguatan program pencegahan dan penanganan stunting, peningkatan kualitas pelayanan dan infrastruktur kesehatan terutama di daerah terpencil, serta penguatan upaya promotif-preventif berbasis masyarakat dengan pendekatan keluarga.
 7. Penguatan kerangka regulasi daerah, pencegahan perkawinan anak dan kekerasan berbasis gender, pengembangan program ekonomi produktif, peningkatan aksesibilitas infrastruktur publik, dan pembangunan ketahanan keluarga yang adaptif terhadap perubahan sosial.
 8. Penguatan regulasi lingkungan, peningkatan sarana-prasarana, pengelolaan lingkungan terpadu berbasis partisipasi masyarakat, pengendalian pencemaran air dan udara, serta pengembangan sistem pengelolaan sampah terpadu dan penataan ruang terbuka hijau
 9. Penguatan regulasi mitigasi bencana, peningkatan sarana dan prasarana, pengembangan sistem peringatan dini, serta penguatan kapasitas masyarakat dan lembaga penanggulangan bencana.
 10. Meningkatkan keamanan, ketertiban, dan harmoni sosial masyarakat melalui penguatan koordinasi antarlembaga, pendidikan nilai-nilai kebangsaan, dan pencegahan konflik sosial.
 11. Memperkuat nilai-nilai religius, melestarikan budaya lokal, dan memberdayakan pemuda melalui dukungan kegiatan keagamaan, pelestarian cagar budaya, serta pembinaan keterampilan berbasis nilai agama dan kearifan lokal
 12. Penyederhanaan birokrasi dan penataan kelembagaan, penguatan sistem perencanaan, penganggaran, dan inovasi pemerintahan, pengembangan administrasi berbasis elektronik yang terintegrasi, peningkatan kapasitas ASN berbasis merit, penguatan pengawasan internal, pemantapan sistem akuntabilitas kinerja instansi pemerintah berbasis elektronik
 13. Penyelenggaraan dan pengembangan Mall Pelayanan Publik, peningkatan sarana-prasarana pelayanan publik, optimalisasi sistem pengaduan masyarakat, peningkatan kapasitas dan integritas aparatur pelayanan publik, serta pemantapan penerapan SOP pelayanan publik
 14. Mengembangkan infrastruktur daerah yang merata, berkualitas, dan berkelanjutan melalui perencanaan berbasis kebutuhan prioritas, optimalisasi sumber pendanaan, pembangunan infrastruktur dasar dan infrastruktur pendukung

Keselarsan tujuan, sasaran, strategi dan arah kebijakan disajikan sebagai berikut:



Tabel 4.7
Tujuan, Sasaran, Arah Kebijakan dan Strategi Pembangunan Tahun 2025

Prioritas Pembangunan	Tujuan		Sasaran		Arah Kebijakan	Strategi	
P 1. Peningkatan produktivitas pertanian dan ketahanan pangan daerah melalui pengembangan agrobisnis dan agroindustri unggulan	T.1	Meningkatkan pertumbuhan ekonomi daerah	1	Meningkatnya produksi dan produktivitas sektor pertanian	Mengoptimalkan potensi kawasan komoditas unggulan, peningkatan infrastruktur dan kapasitas SDM, penyediaan pupuk, pengendalian hama, pengembangan bibit dan pakan, stabilisasi harga, implementasi program IP 300, penguatan Brigade Pangan, serta penerapan teknologi modern dan mekanisasi	St.1	Pemetaan, identifikasi dan pengembangan wilayah komoditas unggulan pertanian, peternakan dan perikanan
						St.2	Peningkatan sarana dan prasarana pertanian, peternakan, dan perikanan, termasuk pengembangan infrastruktur sistem irigasi serta pembangunan dan rehabilitasi jalan tani
						St.3	Peningkatan kapasitas SDM petani/peternak/nelayan dan penyuluh
						St.4	Implementasi program "pupuk lancar" untuk memastikan ketersediaan pupuk bagi petani dan "listrik masuk sawah" untuk mendukung pompa irigasi, cold storage, dan alat pertanian modern
						St.5	Penguatan sistem pengendalian hama dan penyakit secara terpadu serta pengembangan sistem asuransi pertanian untuk mitigasi risiko gagal panen
						St.6	Peningkatan kapasitas produksi, pengembangan bibit unggul dan kemandirian pakan
						St.7	Menjaga stabilisasi harga kebutuhan pokok dan komoditas pertanian, perkebunan, peternakan dan perikanan
						St.8	Implementasi program IP 300 untuk mendukung penanaman tiga kali setahun melalui optimalisasi pengelolaan lahan, penyediaan varietas tanaman cepat panen, dan koordinasi jadwal tanam



Prioritas Pembangunan	Tujuan		Sasaran		Arah Kebijakan	Strategi	
						St.9	Pembentukan dan penguatan Brigade Pangan sebagai kelompok masyarakat untuk mendukung produktivitas pertanian melalui koordinasi sumber daya, penerapan praktik pertanian modern, dan pengawasan program IP 300
						St.10	Pengembangan kawasan pertanian terintegrasi (integrated farming), mekanisasi pertanian di sentra produksi serta Penerapan teknologi pertanian modern dan inovasi
			2	Meningkatnya nilai tambah produk melalui pengembangan agroindustri	Mendorong pengembangan ekonomi lokal melalui identifikasi dan pemetaan sentra potensial, penguatan kemitraan antara petani dan pelaku industri, peningkatan akses pasar dan rantai pasok, standarisasi mutu serta sertifikasi produk agroindustri, penguatan promosi berbasis kearifan lokal, dan pembangunan kawasan ekonomi unggulan	St.11	Identifikasi sentra-sentra potensial untuk pengembangan produk unggulan daerah
						St.12	Pemetaan potensi pemanfaatan produk unggulan untuk pengembangan ekonomi lokal
						St.13	Pengembangan kemitraan antara petani, pelaku industri dan pengolahan
						St.14	Penguatan akses pasar dan jaringan pemasaran serta fasilitasi pengembangan rantai pasok produk unggulan daerah
						St.15	Standarisasi mutu dan sertifikasi produk agroindustri
						St.16	Penguatan daya tarik produk unggulan daerah berbasis kearifan lokal dan penguatan promosi dan pemasaran produk unggulan daerah
						St.17	Penciptaan iklim usaha untuk investasi dan pengembangan kawasan pariwisata ekonomi berbasis komoditas unggulan daerah
	T.2	Meningkatkan kesejahteraan masyarakat	3	Meningkatnya pendapatan masyarakat	Penyusunan basis data terpadu masyarakat miskin, peningkatan efektivitas bantuan sosial dan	St.18	Penyusunan basis data terpadu masyarakat miskin dan rentan untuk intervensi tepat sasaran serta peningkatan peran dan fungsi TKPKD



Prioritas Pembangunan	Tujuan		Sasaran		Arah Kebijakan	Strategi	
P 2. Peningkatan kesejahteraan masyarakat dan penurunan kemiskinan					layanan dasar, penguatan kelembagaan UMKM dan BUMDes berbasis potensi lokal, pengendalian inflasi daerah, fasilitasi akses permodalan dan pemasaran, pengembangan produk unggulan UMKM yang berdaya saing, serta pemberdayaan wirausaha generasi Z dan milenial	St.19	Peningkatan efektivitas dan perluasan cakupan bantuan sosial, penguatan akses layanan dasar bagi masyarakat miskin dan rentan
						St.20	Peningkatan Kemanfaatan dan Keberlanjutan Sistem Perlindungan Sosial, Pemberdayaan Masyarakat melalui Pendampingan dan Peningkatan Keterampilan khusus bagi kelompok miskin dan rentan
						St.21	Penguatan kelembagaan UMKM dan BUMDes dan Penyusunan rencana pengembangan UMKM berbasis potensi lokal
						St.22	Penguatan pengendalian inflasi daerah untuk menjaga stabilitas daya beli masyarakat dan ketahanan ekonomi rumah tangga
						St.23	Fasilitasi akses permodalan, dan pemasaran bagi UMKM, pengembangan kemitraan koperasi dan UMKM melalui implementasi program UMKM Maju
						St.24	Pengembangan produk unggulan UMKM yang berdaya saing serta pengembangan potensi wirausaha generasi Z dan milenial
						St.25	Pengembangan program ekonomi produktif untuk pemberdayaan keluarga miskin dan rentan
			4	Menurunnya tingkat pengangguran	Pengembangan sistem informasi ketenagakerjaan, pelatihan keterampilan yang selaras dengan kebutuhan pasar kerja, peningkatan penyerapan tenaga kerja, serta penguatan ekonomi kerakyatan berbasis potensi lokal	St.26	Pengembangan sistem informasi ketenagakerjaan dan program pelatihan keterampilan sesuai kebutuhan pasar kerja
						St.27	Peningkatan penyerapan tenaga kerja melalui sektor ekonomi kreatif dan pariwisata serta pengembangan permukiman produktif (Kawasan transmigrasi prioritas nasional)



Prioritas Pembangunan	Tujuan		Sasaran		Arah Kebijakan	Strategi	
						St.28	Penguatan ekonomi kerakyatan berbasis potensi lokal
P 3. Peningkatan kualitas SDM melalui pendidikan unggul dan kesehatan berkualitas	T.3	Meningkatkan kualitas sumber daya manusia yang inklusif	5	Meningkatnya mutu dan akses pendidikan yang berkualitas dan merata	Pemetaan dan penanggulangan anak tidak sekolah, implementasi program makanan bergizi gratis, peningkatan kapasitas dan pemerataan tenaga pendidik, penyediaan sarana-prasarana pendidikan yang memadai, pengembangan budaya literasi, pendidikan karakter, dan soft skills, serta penguatan sekolah unggulan percontohan dengan kurikulum berbasis muatan lokal dan digitalisasi	St.29	Pemetaan, identifikasi serta Pengembangan sistem pencegahan dan penanggulangan anak tidak sekolah/putus sekolah dan Implementasi program pemberian makanan bergizi gratis
						St.30	Peningkatan kapasitas tenaga pendidik serta pemerataan pendistribusian tenaga kependidikan secara proporsional
						St.31	Peningkatan pemenuhan sarana dan prasarana pendidikan
						St.32	Pengembangan budaya literasi di semua tingkat pendidikan dan masyarakat serta penguatan pendidikan karakter dan soft skills
						St.33	Pengembangan sekolah unggulan percontohan dan Pengembangan kurikulum berbasis muatan lokal dan digitalisasi
						St.34	Penyusunan basis data kepesertaan program BPJS Kesehatan Gratis dan penanganan stunting
			6	Meningkatnya layanan kesehatan berkualitas yang terjangkau dan responsif	Perluasan jangkauan dan cakupan BPJS Kesehatan, penguatan program pencegahan dan penanganan stunting, peningkatan kualitas pelayanan dan infrastruktur kesehatan terutama di daerah terpencil, serta penguatan upaya promotif-preventif berbasis masyarakat dengan pendekatan keluarga.	St.35	Perluasan cakupan BPJS Kesehatan Gratis
						St.36	Peningkatan kualitas pelayanan kesehatan dan status gizi ibu dan anak serta Implementasi program "Anak-Anak Sidrap Sehat"
						St.37	Peningkatan infrastruktur dan fasilitas kesehatan, akses layanan kesehatan berkualitas ke daerah terpencil serta peningkatan kualitas dan pemerataan distribusi tenaga kesehatan
						St.38	Implementasi program kesehatan promotif dan preventif berbasis masyarakat dalam rangka deteksi dini dan penanganan masalah kesehatan



Prioritas Pembangunan	Tujuan		Sasaran		Arah Kebijakan	Strategi	
			7	Mewujudkan kesetaraan gender yang inklusif	Penguatan kerangka regulasi daerah, pencegahan perkawinan anak dan kekerasan berbasis gender, pengembangan program ekonomi produktif, peningkatan aksesibilitas infrastruktur publik, dan pembangunan ketahanan keluarga yang adaptif terhadap perubahan sosial.	St.39	Penguatan sistem pencegahan penyakit dan peningkatan pelayanan kesehatan masyarakat yang komprehensif
						St.40	Penyusunan kerangka regulasi daerah yang komprehensif tentang perlindungan dan pemberdayaan kelompok rentan (perempuan, anak, dan penyandang disabilitas)
						St.41	Pencegahan dan penanganan perkawinan anak melalui implementasi program penguatan ketahanan keluarga
						St.42	Pengembangan program ekonomi produktif bagi perempuan dan penyandang disabilitas dan kelompok rentan
						St.43	Pengembangan program ekonomi produktif bagi perempuan dan penyandang disabilitas dan kelompok rentan
						St.44	Peningkatan aksesibilitas infrastruktur dan fasilitas publik bagi penyandang disabilitas
						St.45	Penguatan keberdayaan dan resiliensi kelompok rentan melalui peningkatan akses terhadap layanan dasar
P 4. Pengelolaan lingkungan hidup dan mitigasi perubahan iklim	T.4	Meningkatkan kualitas lingkungan hidup melalui pengelolaan sumber daya alam yang berkelanjutan	8	Menurunnya intensitas emisi gas rumah kaca	Penguatan regulasi lingkungan, peningkatan sarana-prasarana, pengelolaan lingkungan terpadu berbasis partisipasi masyarakat, pengendalian pencemaran air dan udara, serta pengembangan sistem pengelolaan sampah terpadu dan penataan ruang terbuka hijau	St.46	Penguatan regulasi lingkungan hidup serta peningkatan sarana dan prasarana melalui implementasi program "Sidrap Bersih dan Tangguh Bencana"
						St.47	Pengelolaan lingkungan secara terpadu berbasis pelibatan stakeholder dan partisipasi masyarakat
						St.48	Pengendalian pencemaran lingkungan, air, tanah dan udara
						St.49	Pengembangan sistem pengelolaan sampah terpadu dan Penataan ruang terbuka hijau



Prioritas Pembangunan	Tujuan		Sasaran		Arah Kebijakan	Strategi	
P 5. Pengembangan kehidupan sosial yang kondusif, berbudaya, dan religius	T.5	Meningkatnya harmonisasi kehidupan sosial masyarakat berbasis nilai budaya, adat dan agama	9	Menurunnya tingkat risiko bencana	Penguatan regulasi mitigasi bencana, peningkatan sarana dan prasarana, pengembangan sistem peringatan dini, serta penguatan kapasitas masyarakat dan lembaga penanggulangan bencana.	St.50	Pengembangan energi terbarukan yang ramah lingkungan
						St.51	Penguatan regulasi mitigasi bencana serta peningkatan sarana dan prasarana melalui Implementasi program "Sidrap Bersih dan Tangguh Bencana"
						St.52	Penguatan kapasitas lembaga penanggulangan bencana daerah dan masyarakat dalam menghadapi bencana
			10	Meningkatnya ketertiban dan ketentraman masyarakat	Meningkatkan keamanan, ketertiban, dan harmoni sosial masyarakat melalui penguatan koordinasi antar lembaga, pendidikan nilai-nilai kebangsaan, dan pencegahan konflik sosial.	St.53	Menginternalisasi nilai-nilai Pancasila dalam kehidupan bermasyarakat serta peningkatan kesadaran masyarakat terhadap perilaku yang mengganggu ketertiban sosial
						St.54	Penguatan sistem keamanan terpadu dan peningkatan koordinasi antar lembaga dalam pemeliharaan ketentraman dan ketertiban masyarakat
						St.55	Meningkatkan dialog antarumat beragama melalui Forum Kerukunan Umat Beragama (FKUB) untuk mendukung harmoni sosial dan mencegah konflik sosial
			11	Berkembangnya nilai-nilai religius dan pelestarian budaya serta kearifan lokal	Memperkuat nilai-nilai religius, melestarikan budaya lokal, dan memberdayakan pemuda melalui dukungan kegiatan keagamaan, pelestarian cagar budaya, serta pembinaan keterampilan berbasis nilai agama dan kearifan lokal	St.56	Peningkatan dukungan dan fasilitasi pemerintah terhadap kegiatan keagamaan, peningkatan sarana prasarana tempat ibadah dan lembaga pendidikan keagamaan serta penguatan kapasitas tokoh agama dalam pembangunan sosial kemasyarakatan yang inklusif
						St.57	Melestarikan, mengembangkan, dan mempromosikan kebudayaan lokal melalui penyelenggaraan festival, acara budaya, dan revitalisasi cagar budaya



Prioritas Pembangunan	Tujuan		Sasaran		Arah Kebijakan	Strategi	
						St.58	Mengoptimalkan pembinaan dan pemberdayaan pemuda melalui pengembangan keterampilan, karakter disiplin, dan potensi generasi muda berlandaskan nilai agama dan budaya lokal
P 6. Reformasi birokrasi dan peningkatan tata kelola pemerintahan	T.6	Mewujudkan tata kelola pemerintahan yang efektif, transparan, akuntabel dan inovatif	12	Meningkatnya akuntabilitas kinerja instansi pemerintah berbasis inovasi dan digitalisasi	Penyederhanaan birokrasi dan penataan kelembagaan, penguatan sistem perencanaan, penganggaran, dan inovasi pemerintahan, pengembangan administrasi berbasis elektronik yang terintegrasi, peningkatan kapasitas ASN berbasis merit, penguatan pengawasan internal, pemantapan sistem akuntabilitas kinerja instansi pemerintah berbasis elektronik	St.59	Penyederhanaan proses birokrasi dan regulasi serta Penataan Kelembagaan dan Tata Laksana Perangkat Daerah
						St.60	Penguatan sistem perencanaan dan penganggaran serta pengembangan inovasi pemerintahan
						St.61	Pengembangan sistem administrasi pemerintahan berbasis elektronik yang terintegrasi
						St.62	Penguatan sistem manajemen ASN berbasis merit serta peningkatan kapasitas SDM aparatur melalui pendidikan dan pelatihan terintegrasi
						St.63	Pengembangan mekanisme pengawasan internal yang efektif dan preventif untuk mewujudkan pemerintahan bersih dan bebas KKN
						St.64	Pemantapan implementasi Sistem Akuntabilitas Kinerja Instansi Pemerintah berbasis elektronik
			13	Tercapainya peningkatan kepuasan masyarakat terhadap layanan publik	Penyelenggaraan dan pengembangan Mall Pelayanan Publik, peningkatan sarana-prasarana pelayanan publik, optimalisasi sistem pengaduan masyarakat, peningkatan kapasitas dan integritas aparatur pelayanan publik, serta	St.65	Penyelenggaraan dan pengembangan Mall Pelayanan Publik
						St.66	Peningkatan sarana prasarana pelayanan publik dan optimalisasi sistem pengaduan pelayanan publik
						St.67	Peningkatan sarana prasarana pelayanan publik dan optimalisasi sistem pengaduan pelayanan publik



Prioritas Pembangunan	Tujuan		Sasaran		Arah Kebijakan	Strategi	
					pemantapan penerapan SOP pelayanan publik	St.68	Peningkatan kapasitas dan integritas aparatur pelayanan publik serta kepatuhan dalam penerapan SOP pelayanan publik
						St.69	Pemantapan sistem pelayanan publik yang terintegrasi, transparan, dan responsif
P 7. Pembangunan Infrastruktur yang Merata dan Berkualitas	T.7	Meningkatkan pembangunan infrastruktur yang berkualitas	14	Meningkatnya pengelolaan infrastruktur daerah	Mengembangkan infrastruktur daerah yang merata, berkualitas, dan berkelanjutan melalui perencanaan berbasis kebutuhan prioritas, optimalisasi sumber pendanaan, pembangunan infrastruktur dasar dan infrastruktur pendukung	St.70	Identifikasi dan pemetaan kebutuhan infrastruktur prioritas
						St.71	Meningkatkan alokasi dana infrastruktur melalui berbagai sumber pendanaan
						St.72	Peningkatan infrastruktur dasar seperti air minum, sanitasi, perumahan layak huni, drainase dan permukiman
						St.73	Merehabilitasi dan membangun jalan jembatan serta infrastruktur transportasi darat untuk meningkatkan konektivitas antarwilayah dan memperkuat sektor ekonomi unggulan
						St.74	Menerapkan sistem pemeliharaan rutin infrastruktur daerah dan infrastruktur perhubungan darat guna memastikan fungsi jangka panjang dan efisiensi penggunaan

Sumber: Rancangan RPJMD Kabupaten Sidenreng Rappang Tahun 2025-2029, diolah.



4.4. Keselarasan dan Konsistensi Perencanaan Pembangunan Tahun 2025

4.4.1. Keselarasan Perubahan RKPD Tahun 2025 dengan RPJMD

Perubahan RKPD Tahun 2025 sebagai dokumen perencanaan tahunan tetap menjaga konsistensi dengan dokumen rancangan RPJMD Kabupaten Sidenreng Rappang Tahun 2025-2029. Keselarasan antara RPJMD dengan RKPD merupakan fondasi penting dalam sistem perencanaan pembangunan daerah yang efektif. RPJMD sebagai dokumen perencanaan strategis lima tahunan menjadi acuan utama dalam penyusunan RKPD yang bersifat operasional tahunan. Keselarasan ini tercermin dalam konsistensi visi, misi, dan tujuan pembangunan yang telah ditetapkan dalam RPJMD, kemudian dijabarkan secara lebih detail dan spesifik dalam program dan kegiatan tahunan melalui RKPD.

Keselaran prioritas pembangunan, tujuan dan sasaran pembangunan RPJMD dan Perubahan RKPD 2025 digambarkan sebagai berikut:



Tabel 4.8
Keselarasan Prioritas Pembangunan RPJMD 2025-2029 dengan Prioritas Pembangunan
Perubahan RKPD 2025

RPJMD 2025-2029					Perubahan RKPD 2025				
Prioritas Pembangunan	Tujuan		Sasaran		Prioritas Pembangunan	Tujuan		Sasaran	
P1. Peningkatan produktivitas pertanian dan ketahanan pangan daerah melalui pengembangan agrobisnis dan agroindustri unggulan	T.1	Meningkatkan pertumbuhan ekonomi daerah	1	Meningkatnya produksi dan produktivitas sektor pertanian	P1. Peningkatan produktivitas pertanian dan ketahanan pangan daerah melalui pengembangan agrobisnis dan agroindustri unggulan	T.1	Meningkatkan pertumbuhan ekonomi daerah	1	Meningkatnya produksi dan produktivitas sektor pertanian
			2	Meningkatnya nilai tambah produk melalui pengembangan agroindustri				2	Meningkatnya nilai tambah produk melalui pengembangan agroindustri
P2. Peningkatan kesejahteraan masyarakat dan penurunan kemiskinan	T.2	Meningkatkan kesejahteraan masyarakat	3	Meningkatnya pendapatan masyarakat	P2. Peningkatan kesejahteraan masyarakat dan penurunan kemiskinan	T.2	Meningkatkan kesejahteraan masyarakat	3	Meningkatnya pendapatan masyarakat
			4	Menurunnya tingkat pengangguran				4	Menurunnya tingkat pengangguran
P3. Peningkatan kualitas SDM melalui pendidikan unggul dan kesehatan berkualitas	T.3	Meningkatkan kualitas sumber daya manusia yang inklusif	5	Meningkatnya mutu dan akses pendidikan yang berkualitas dan merata	P3. Peningkatan kualitas SDM melalui pendidikan unggul dan kesehatan berkualitas	T.3	Meningkatkan kualitas sumber daya manusia yang inklusif	5	Meningkatnya mutu dan akses pendidikan yang berkualitas dan merata
			6	Meningkatnya layanan kesehatan berkualitas yang terjangkau dan responsif				6	Meningkatnya layanan kesehatan berkualitas yang terjangkau dan responsif
			7	Mewujudkan kesetaraan gender yang inklusif				7	Mewujudkan kesetaraan gender yang inklusif



RPJMD 2025-2029					Perubahan RKPD 2025				
Prioritas Pembangunan	Tujuan		Sasaran		Prioritas Pembangunan	Tujuan		Sasaran	
P4. Pengelolaan lingkungan hidup dan mitigasi perubahan iklim	T.4	Meningkatkan kualitas lingkungan hidup melalui pengelolaan sumber daya alam yang berkelanjutan	8	Menurunnya intensitas emisi gas rumah kaca	P4. Pengelolaan lingkungan hidup dan mitigasi perubahan iklim	T.4	Meningkatkan kualitas lingkungan hidup melalui pengelolaan sumber daya alam yang berkelanjutan	8	Menurunnya intensitas emisi gas rumah kaca
			9	Menurunnya tingkat risiko bencana				9	Menurunnya tingkat risiko bencana
P5. Pengembangan kehidupan sosial yang kondusif, berbudaya, dan religius	T.5	Meningkatnya harmonisasi kehidupan sosial masyarakat berbasis nilai budaya, adat dan agama	10	Meningkatnya Ketentraman dan Ketertiban Masyarakat	P5. Pengembangan kehidupan sosial yang kondusif, berbudaya, dan religius	T.5	Meningkatnya harmonisasi kehidupan sosial masyarakat berbasis nilai budaya, adat dan agama	10	Meningkatnya Ketentraman dan Ketertiban Masyarakat
			11	Berkembangnya nilai-nilai religius dan pelestarian budaya serta kearifan lokal				11	Berkembangnya nilai-nilai religius dan pelestarian budaya serta kearifan lokal
P6. Reformasi birokrasi dan peningkatan tata kelola pemerintahan	T.6	Mewujudkan tata kelola pemerintahan yang efektif, transparan, akuntabel dan inovatif	12	Meningkatnya akuntabilitas kinerja instansi pemerintah berbasis inovasi dan digitalisasi	P6. Reformasi birokrasi dan peningkatan tata kelola pemerintahan	T.6	Mewujudkan tata kelola pemerintahan yang efektif, transparan, akuntabel dan inovatif	12	Meningkatnya akuntabilitas kinerja instansi pemerintah berbasis inovasi dan digitalisasi
			13	Tercapainya peningkatan kepuasan masyarakat terhadap layanan publik				13	Tercapainya peningkatan kepuasan masyarakat terhadap layanan publik
P7. Pembangunan Infrastruktur yang Merata dan Berkualitas	T.7	Meningkatkan pembangunan infrastruktur yang berkualitas	14	Meningkatnya pengelolaan infrastruktur daerah	P7. Pembangunan Infrastruktur yang Merata dan Berkualitas	T.7	Meningkatkan pembangunan infrastruktur yang berkualitas	14	Meningkatnya pengelolaan infrastruktur daerah

Sumber: Rancangan Akhir RPJMD 2025-2029, diolah



4.4.2. Keselarasan Prioritas dan Tema Pembangunan dengan Nasional dan Provinsi Sulawesi Selatan

Dalam penentuan tema, prioritas dan sasaran pembangunan daerah diharapkan dapat mendukung pencapaian tujuan dan sasaran pembangunan nasional dalam RKP Tahun 2025 dan Asta Cita atau Prioritas Nasional, dengan demikian sinergi perencanaan pusat dan daerah diharapkan dapat terwujud dan dilaksanakan dalam perencanaan tahunan. Adapun keselarasan dimaksud sebagai berikut:



Tabel 4.9
Keselarasan Prioritas Nasional Asta Cita dengan Prioritas Pembangunan Kabupaten Sidenreng Rappang

PRIORITAS NASIONAL (ASTA CITA)	PRIORITAS PEMBANGUNAN DAERAH	TUJUAN		SASARAN	
PN2. Memantapkan Sistem Pertahanan Keamanan Negara dan Mendorong Kemandirian Bangsa melalui Swasembada Pangan, Energi, Air, Ekonomi Syariah, Ekonomi Digital, Ekonomi Hijau, dan Ekonomi Biru	P1. Peningkatan produktivitas pertanian dan ketahanan pangan daerah melalui pengembangan agrobisnis dan agroindustri unggulan	T.1	Meningkatkan pertumbuhan ekonomi daerah	1	Meningkatnya produksi dan produktivitas sektor pertanian
PN 5. Melanjutkan Hilirisasi dan Mengembangkan Industri berbasis Sumber Daya Alam untuk Meningkatkan Nilai Tambah di Dalam Negeri				2	Meningkatnya nilai tambah produk melalui pengembangan agroindustri
PN 6. Membangun dari Desa dan dari Bawah untuk Pertumbuhan Ekonomi, Pemertaan Ekonomi, dan Pemberantasan Kemiskinan	P2. Peningkatan kesejahteraan masyarakat dan penurunan kemiskinan	T.2	Meningkatkan kesejahteraan masyarakat	3	Meningkatnya pendapatan masyarakat
				4	Menurunnya tingkat pengangguran
PN 4. Memperkuat Pembangunan Sumber Daya Manusia (SDM), Sains, Teknologi, Pendidikan, Kesehatan, Prestasi Olahraga, Kesetaraan Gender, serta Penguatan Peran Perempuan, Pemuda (Generasi Milenial dan Generasi Z), dan Penyandang Disabilitas.	P3. Peningkatan kualitas SDM melalui pendidikan unggul dan kesehatan berkualitas	T.3	Meningkatkan kualitas sumber daya manusia yang inklusif	5	Meningkatnya mutu dan akses pendidikan yang berkualitas dan merata
				6	Meningkatnya layanan kesehatan berkualitas yang terjangkau dan responsif
				7	Mewujudkan kesetaraan gender yang inklusif



PRIORITAS NASIONAL (ASTA CITA)	PRIORITAS PEMBANGUNAN DAERAH	TUJUAN		SASARAN	
PN 8. Memperkuat Penyelesaian Kehidupan yang Harmonis dengan Lingkungan, Alam dan Budaya serta Peningkatan Toleransi Antarumat Beragama untuk Mencapai Masyarakat yang Adil dan Makmur.	P4. Pengelolaan lingkungan hidup dan mitigasi perubahan iklim	T.4	Meningkatkan kualitas lingkungan hidup melalui pengelolaan sumber daya alam yang berkelanjutan	8	Menurunnya intensitas emisi gas rumah kaca
				9	Menurunnya tingkat risiko bencana
	P5. Pengembangan kehidupan sosial yang kondusif, berbudaya, dan religius	T.5	Meningkatnya harmonisasi kehidupan sosial masyarakat berbasis nilai budaya, adat dan agama	10	Meningkatnya Ketentraman dan Ketertiban Masyarakat
				11	Berkembangnya nilai-nilai religius dan pelestarian budaya serta kearifan lokal
PN1. Memperkokoh Ideologi Pancasila, Demokrasi, dan Hak Asasi Manusia (HAM)	P6. Reformasi birokrasi dan peningkatan tata kelola pemerintahan	T.6	Mewujudkan tata kelola pemerintahan yang efektif, transparan, akuntabel dan inovatif	12	Meningkatnya akuntabilitas kinerja instansi pemerintah berbasis inovasi dan digitalisasi
PN 7. Memperkuat Reformasi Politik, Hukum, dan Birokrasi, serta Memperkuat Pencegahan dan Pemberantasan Korupsi, Narkoba, Judi dan Penyelundupan				13	Tercapainya peningkatan kepuasan masyarakat terhadap layanan publik
PN3. Melanjutkan Pengembangan Infrastruktur dan Meningkatkan Lapangan Kerja yang Berkualitas, Mendorong Kewirausahaan, Mengembangkan Industri Kreatif serta Mengembangkan Agromaritim Industri di Sentra Produksi melalui Peran Aktif Koperasi.	P7. Pembangunan Infrastruktur yang Merata dan Berkualitas	T.7	Meningkatkan pembangunan infrastruktur yang berkualitas	14	Meningkatnya pengelolaan infrastruktur daerah

Sumber: RKP 2025, Rancangan RPJMD Tahun 2025-2029, diolah



Tabel 4.10
Keselarasn Prioritas Provinsi Sulawesi Selatan dengan Prioritas Pembangunan
Kabupaten Sidenreng Rappang

Prioritas Pembangunan Daerah	Prioritas Pembangunan Provinsi Sulsel
P1. Peningkatan produktivitas pertanian dan ketahanan pangan daerah melalui pengembangan agrobisnis dan agroindustri unggulan	P3. Hilirisasi pertanian untuk mencapai swasembada pangan dan lumbung pangan, serta sumber daya alam lainnya yang berbasis ekonomi hijau dan ekonomi biru
	P4. Peningkatan ekonomi dan fiskal daerah yang modern dan berdaya saing
P2. Peningkatan kesejahteraan masyarakat dan penurunan kemiskinan	P5. Peningkatan kemandirian desa melalui pengembangan ekonomi masyarakat, perdesaan, dan wilayah sulit akses untuk pemerataan ekonomi, menekan angka pengangguran, dan pemberantasan kemiskinan
P3. Peningkatan kualitas SDM melalui pendidikan unggul dan kesehatan berkualitas	P1. Peningkatan akses dan layanan pendidikan dan kesehatan yang berbasis akhlak dan kompetensi
P4. Pengelolaan lingkungan hidup dan mitigasi perubahan iklim	P8. Peningkatan mitigasi dan ketahanan bencana untuk mendukung akselerasi pertumbuhan ekonomi
P5. Pengembangan kehidupan sosial yang kondusif, berbudaya, dan religius	P2. Peningkatan layanan keagamaan, pemajuan kebudayaan, kearifan lokal, sosial kemasyarakatan, demokrasi substansial dan penguatan peran generasi muda yang inklusif dengan memperhatikan pelibatan kelompok marginal
P6. Reformasi birokrasi dan peningkatan tata kelola pemerintahan	P6. Transformasi digital dan tata kelola pemerintahan yang berintegritas, adaptif, dan melayani berbasis digital
P7. Pembangunan Infrastruktur yang Merata dan Berkualitas	P7. Peningkatan layanan transportasi (darat, laut, udara) dan infrastruktur, investasi padat karya dan berwawasan lingkungan

Sumber: Perubahan RKP 2025, Rancangan Akhir RPJMD Tahun 2025-2029, diolah

Keselarasn tema pembangunan antara RKP Tahun 2025 dengan RKP provinsi dan kabupaten merupakan komponen krusial dalam sistem perencanaan pembangunan Indonesia. Harmonisasi tema ini bukan sekadar formalitas administratif, melainkan representasi dari konsep pembangunan yang terintegrasi dan berkesinambungan dari pusat hingga daerah. Ketika tema pembangunan nasional dalam RKP selaras dengan tema di tingkat provinsi dan kabupaten, terjadi sinergi program dan alokasi anggaran yang lebih efektif dan terarah untuk mencapai tujuan pembangunan secara menyeluruh. Adapun Tema Pembangunan Tahun 2025 adalah sebagai berikut:


```
graph LR; RKP2025[RKP 2025] --> RKPD2025[RKPD SULSEL 2025]; RKPD2025 --> RKPD2025a[RKPD SIDRAP 2025];
```

RKP 2025
"Mempercepat Transformasi Ekonomi yang Inklusif dan Berkelanjutan"

RKPD SULSEL 2025
"Peningkatan Perekonomian Daerah dan Sumberdaya Manusia yang Berdaya Saing"

RKPD SIDRAP 2025
"Peningkatan Daya Saing Daerah untuk Mendukung Pertumbuhan Ekonomi dan Pembangunan Manusia"

4.4.3. Dukungan Program Prioritas Kabupaten Sidenreng Rappang terhadap Program Nasional dan Provinsi Sulawesi Selatan Tahun 2025

Program prioritas daerah yang mendukung prioritas nasional dan provinsi juga menjadi kunci dalam mengakselerasi pencapaian agenda pembangunan secara menyeluruh. Pemerintah daerah, dengan pemahaman mendalam terhadap karakteristik dan kebutuhan wilayahnya, dapat menerjemahkan prioritas nasional dan provinsi ke dalam program yang kontekstual dan tepat sasaran. Dengan demikian, kebijakan pembangunan nasional tidak hanya menjadi dokumen di tingkat pusat, tetapi benar-benar diimplementasikan hingga ke level akar rumput dan memberikan dampak nyata bagi masyarakat.

Dukungan program prioritas daerah terhadap prioritas yang lebih tinggi juga memperkuat implementasi desentralisasi dan otonomi daerah dalam kerangka Negara Kesatuan Republik Indonesia. Melalui mekanisme ini, daerah memiliki ruang untuk berkreasi dan berinovasi dalam mencapai tujuan



pembangunan nasional dengan cara yang sesuai dengan potensi dan keunikan daerahnya, namun tetap sejalan dengan arah kebijakan nasional. Pada akhirnya, harmonisasi program prioritas antar tingkatan pemerintahan ini menjadi fondasi penting dalam mewujudkan pembangunan yang merata, berkeadilan, dan berkelanjutan di seluruh penjuru nusantara.

Berdasarkan penjelasan diatas, maka program prioritas Kabupaten Sidenreng Rappang yang mendukung program prioritas nasional dijabarkan sebagai berikut:



Tabel 4.11
Dukungan Daerah Terhadap Prioritas Nasional (Asta Cita) Tahun 2025

No.	Prioritas Nasional (Asta Cita)	Program/Kegiatan/Sub Kegiatan	Indikator Kinerja	Satuan	RKPD Pokok Tahun 2025		RKPD Perubahan Tahun 2025	
					Kinerja	Pagu (Rp.)	Kinerja	Pagu (Rp.)
1	Prioritas Nasional 1: Memperkokoh ideologi Pancasila, demokrasi, dan hak asasi manusia (HAM)	PROGRAM PENGUATAN IDEOLOGI PANCASILA DAN KARAKTER KEBANGSAAN	Persentase Masyarakat yang mendapatkan Pembinaan/ Penyuluhan Ideologi Pancasila dan Karakter Bangsa	Persen	75	365,000,000	75	365,000,000
		Perumusan Kebijakan Teknis dan Pemanfaatan Pelaksanaan Bidang Ideologi Pancasila dan Karakter Kebangsaan	Capaian Masyarakat yang Mendapatkan Pembinaan Penyuluhan Ideologi Pancasila dan Karakter Bangsa	persen	75	365,000,000	75	595,000,000
		<i>Pelaksanaan Koordinasi di Bidang Ideologi Wawasan Kebangsaan, Bela Negara, Karakter Bangsa, Pembauran Kebangsaan, Bineka Tunggal Ika dan Sejarah Kebangsaan</i>	<i>Jumlah Orang yang Mengikuti Koordinasi di Bidang Ideologi Wawasan Kebangsaan, Bela Negara, Karakter Bangsa, Pembauran Kebangsaan, Bineka Tunggal Ika dan Sejarah Kebangsaan</i>	Orang	60	30,000,000	60	21,403,700
		<i>Pembentukan Paskibraka</i>	<i>Jumlah Paskibraka</i>	Orang	80	365,000,000	200	565,000,000
		PROGRAM PENINGKATAN PERAN PARTAI POLITIK DAN LEMBAGA PENDIDIKAN MELALUI PENDIDIKAN POLITIK DAN PENGEMBANGAN ETIKA SERTA BUDAYA POLITIK	Persentase Masyarakat dan Sumber Daya Manusia Partai Politik yang Mendapatkan Pendidikan Politik	%	100	900,000,000	100	913,700,000



No.	Prioritas Nasional (Asta Cita)	Program/Kegiatan/Sub Kegiatan	Indikator Kinerja	Satuan	RKPD Pokok Tahun 2025		RKPD Perubahan Tahun 2025	
					Kinerja	Pagu (Rp.)	Kinerja	Pagu (Rp.)
		Perumusan Kebijakan Teknis dan Pemantapan Pelaksanaan Bidang Pendidikan Politik, Etika Budaya Politik, Peningkatan Demokrasi, Fasilitas Kelembagaan Pemerintahan, Perwakilan dan Partai Politik, Pemilihan Umum/Pemilihan Umum Kepala Daerah, serta Pemantauan Situasi Politik	Persentase Masyarakat dan Partai Politik yang Mendapatkan Sosialisasi dan Pendidikan Pemilih Pemula	%	100	900,000,000	100	913,700,000
		<i>Penyusunan Bahan Perumusan Kebijakan di Bidang Pendidikan Politik, Etika Budaya Politik, Peningkatan Demokrasi, Fasilitas Kelembagaan Pemerintahan, Perwakilan dan Partai Politik, Pemilihan Umum/Pemilihan Umum Kepala Daerah, serta Pemantauan Situasi Politik di Daerah</i>	<i>Jumlah Kebijakan di Bidang Pendidikan Politik, Etika Budaya Politik, Peningkatan Demokrasi, Fasilitas Kelembagaan Pemerintahan, Perwakilan dan Partai Politik, Pemilihan Umum/Pemilihan Umum Kepala Daerah, serta Pemantauan Situasi Politik di Daerah yang Disusun</i>	<i>Dokumen</i>	<i>4</i>	<i>900,000,000</i>	<i>4</i>	<i>913,700,000</i>
2	Prioritas Nasional 2: Memantapkan sistem pertahanan keamanan negara dan mendorong kemandirian bangsa melalui	PROGRAM PENINGKATAN KETENTERAMAN DAN KETERTIBAN UMUM	Persentase Warga Negara yang Memperoleh Layanan Akibat dari Penegakan Hukum Perda	%	100	2,034,110,579	100	1,726,383,200
		Penanganan Gangguan Ketenteraman dan Ketertiban Umum dalam 1 (Satu) Daerah Kabupaten/Kota	Persentase Gangguan Ketenteraman dan Ketertiban Umum dalam 1 (Satu) Daerah Kabupaten/ Kota	%	100	1,734,110,579	100	1,717,704,000



No.	Prioritas Nasional (Asta Cita)	Program/Kegiatan/Sub Kegiatan	Indikator Kinerja	Satuan	RKPd Pokok Tahun 2025		RKPd Perubahan Tahun 2025	
					Kinerja	Pagu (Rp.)	Kinerja	Pagu (Rp.)
	swasembada pangan, energi, air, ekonomi syariah, ekonomi digital, ekonomi hijau, dan ekonomi biru	<i>Pencegahan Gangguan Ketenteraman dan Ketertiban Umum Melalui Deteksi Dini dan Cegah Dini, Pembinaan dan Penyuluhan, Pelaksanaan Patroli, Pengamanan, dan Pengawasan</i>	<i>Jumlah Laporan Gangguan Ketenteraman dan Ketertiban Umum yang Dicegah Melalui Deteksi Dini dan Cegah Dini, Pembinaan dan Penyuluhan, Patroli, Pengamanan, dan Pengawasan</i>	<i>Laporan</i>	80	1,546,511,079	80	1,508,749,500
		PROGRAM PENYEDIAAN DAN PENGEMBANGAN SARANA PERTANIAN	Produktivitas Pertanian Per Hektar Per Tahun	%	6,12 %	521,150,000	6,12 %	932,959,000
		Pengawasan Penggunaan Sarana Pertanian	Jumlah Kegiatan Pengawasan Penggunaan Sarana Pertanian yang Terlaksana	Kegiatan	100	521,150,000	100	924,949,000
		<i>Pengawasan Penggunaan Sarana Pendukung Pertanian Sesuai dengan Komoditas, Teknologi dan Spesifik Lokasi</i>	<i>Jumlah Pengawasan Penggunaan Sarana Pendukung Pertanian Sesuai dengan Komoditas, Teknologi dan Spesifik Lokasi</i>	<i>Laporan</i>	2	501,150,000	1	176,631,000
		<i>Pendampingan Penggunaan Sarana Pendukung Pertanian</i>	<i>Jumlah Pendampingan Penggunaan Sarana Pendukung Pertanian</i>	<i>Laporan</i>	4	20,000,000	4	756,328,000
		PROGRAM PENYEDIAAN DAN PENGEMBANGAN SARANA PERTANIAN	Jumlah Produksi Daging	Kilogram	3348194	80,000,000	3348194	1,364,046,000
			Jumlah Produksi Telur		56822770		56822770	
		Pengelolaan Sumber Daya Genetik (SDG) Hewan, Tumbuhan, dan Mikro Organisme Kewenangan Kabupaten/Kota	Persentase Akseptor yang Dilayani		10	75,000,000	10	99,939,200



No.	Prioritas Nasional (Asta Cita)	Program/Kegiatan/Sub Kegiatan	Indikator Kinerja	Satuan	RKPD Pokok Tahun 2025		RKPD Perubahan Tahun 2025	
					Kinerja	Pagu (Rp.)	Kinerja	Pagu (Rp.)
		<i>Peningkatan Kualitas SDG Hewan/Tanaman</i>	<i>Jumlah Pelaksanaan Peningkatan Kualitas SDG Hewan/Tanaman</i>	<i>Dokumen</i>	12	75,000,000	12	43,000,000
		Penyediaan Benih/Bibit Ternak dan Hijauan Pakan Ternak yang Sumbernya dalam 1 (Satu) Daerah Kabupaten/Kota Lain	Persentase Penyediaan Benih/Bibit Ternak dan Hijauan Pakan Ternak	%	100	5,000,000	100	1,240,771,000
		<i>Pengadaan Benih Ternak yang Sumbernya dari Daerah Kabupaten/Kota Lain</i>	<i>Jumlah benih ternak yang sumbernya dari daerah kabupaten/kota lain</i>	<i>Dosis</i>	5000	5,000,000	5000	1,321,046,000
		PROGRAM PENINGKATAN DIVERISIFIKASI DAN KETAHANAN PANGAN MASYARAKAT	Skor Pola Pangan Harapan	Persen	769.10 %	500,000,000	5 %	149,563,000
		Penyediaan dan Penyaluran Pangan Pokok atau Pangan Lainnya sesuai dengan Kebutuhan Daerah Kabupaten/Kota dalam rangka Stabilitas Pasokan dan Harga Pangan	Jumlah Laporan Informasi Ketahanan Pangan	Laporan	100	140,000,000	100	70,240,000
		<i>Stabilisasi Pasokan dan Harga Pangan Tingkat Produsen dan Konsumen di Kabupaten/Kota</i>	<i>Jumlah kegiatan Stabilisasi Pasokan dan Harga Pangan Tingkat Produsen dan Konsumen di Kabupaten/Kota</i>	<i>Laporan</i>	2	75,000,000	2	43,399,000
		<i>Penyediaan Informasi Harga Pangan Tingkat Produsen dan Konsumen Wilayah Kabupaten/Kota</i>	<i>Informasi harga pangan tingkat Produsen dan Konsumen wilayah Kabupaten/Kota</i>	<i>Laporan</i>	12	5,000,000	-	-



No.	Prioritas Nasional (Asta Cita)	Program/Kegiatan/Sub Kegiatan	Indikator Kinerja	Satuan	RKPD Pokok Tahun 2025		RKPD Perubahan Tahun 2025	
					Kinerja	Pagu (Rp.)	Kinerja	Pagu (Rp.)
		<i>Penyusunan Prognosa Neraca Pangan Wilayah Kabupaten/Kota</i>	<i>Informasi Prognosa Neraca Pangan Wilayah Kabupaten/Kota</i>	<i>Dokumen</i>	1	35,000,000	1	12,441,000
		<i>Koordinasi dan Sinkronisasi Pemantauan Stok, Pasokan dan Harga Pangan Pokok Strategis</i>	<i>Jumlah koordinasi dan sinkronisasi pemantauan stok pangan, pasokan pangan dan harga pangan Pokok Strategis</i>	<i>Laporan</i>	1	5,000,000	-	-
		<i>Penyusunan Neraca Bahan Makanan (NBM)</i>	<i>Informasi Neraca Bahan Makanan (NBM)</i>	<i>Dokumen</i>	1	5,000,000	-	-
		<i>Pengadaan Cadangan Pangan Pemerintah Kabupaten/Kota</i>	<i>Jumlah Cadangan Pangan Pemerintah Kabupaten/Kota</i>	<i>Ton</i>	20	320,000,000	2	41,043,000
		<i>Penyusunan dan Penetapan Target Konsumsi Pangan Per Kapita Per Tahun</i>	<i>Target Konsumsi Pangan Per Kapita Per Tahun</i>	<i>Dokumen</i>	1	40,000,000	1	52,680,000
		PROGRAM PENGELOLAAN PERIKANAN BUDIDAYA	Jumlah Produksi Perikanan Budidaya (Ton)	Ton	1365 Ton	268,000,000	1365 Ton	901,241,000
		<i>Pengelolaan Pembudidayaan Ikan</i>	<i>Persentase Produksi Perikanan Budidaya (%)</i>	<i>%</i>	100	268,000,000	100	939,333,400
		<i>Penyediaan Prasarana Pembudidayaan Ikan dalam 1 (satu) Daerah Kabupaten/Kota</i>	<i>Jumlah Prasarana Pembudidayaan Ikan dalam 1 (Satu) Daerah Kabupaten/Kota (Unit)</i>	<i>Unit</i>	12 Unit	253,000,000	3 Unit	489,326,000
		<i>Penjaminan Ketersediaan Sarana Pembudidayaan Ikan dalam 1 (Satu) Daerah Kabupaten/Kota</i>	<i>Jumlah Sarana Pembudidayaan Ikan dalam 1 (Satu) Daerah Kabupaten/Kota (Unit)</i>	<i>Unit</i>	12 Unit	15,000,000	22 Unit	411,915,000



No.	Prioritas Nasional (Asta Cita)	Program/Kegiatan/Sub Kegiatan	Indikator Kinerja	Satuan	RKPD Pokok Tahun 2025		RKPD Perubahan Tahun 2025	
					Kinerja	Pagu (Rp.)	Kinerja	Pagu (Rp.)
		PROGRAM PENGENDALIAN DAN PENANGGULANGAN BENCANA PERTANIAN	Persentase Pengendalian Serangan Organisme Pengganggu Tanaman (OPT)	Persen	100	250,000,000	100	1,451,632,500
		Pengendalian dan Penanggulangan Bencana Pertanian Kabupaten/Kota	Luas Areal Pengendalian dan Penanggulangan Bencana Pertanian Kabupaten/Kota	Hektar	100%	250,000,000	100%	1,471,892,000
		<i>Pengendalian Organisme Pengganggu Tumbuhan (OPT) Tanaman Pangan, Hortikultura, dan Perkebunan</i>	<i>Jumlah Luas Serangan Organisme Pengganggu Tumbuhan (OPT) Tanaman Pangan, Hortikultura, dan Perkebunan yang Dikendalikan</i>	<i>Ha</i>	<i>500 Ha</i>	<i>200,000,000</i>	<i>10000 Ha</i>	<i>1,431,837,500</i>
		<i>Penanganan Dampak Perubahan Iklim (DPI) Tanaman Pangan, Hortikultura, dan Perkebunan</i>	<i>Jumlah Area Terdampak Perubahan Iklim (DPI) Tanaman Pangan, Hortikultura, dan Perkebunan yang Ditangani</i>	<i>Ha</i>	<i>50 Ha</i>	<i>500000000</i>	<i>5 Ha</i>	19795000
		PROGRAM PENYEDIAAN DAN PENGEMBANGAN PRASARANA PERTANIAN	Persentase Ketersediaan Prasarana Pertanian	Persen	100	6,904,990,000	100	811,030,000
		Pengembangan Prasarana Pertanian	Cakupan Pengembangan Prasarana Pertanian	Kegiatan		55,000,000		411,030,000
		<i>Koordinasi dan Sinkronisasi Prasarana Pendukung Pertanian Lainnya</i>	<i>Jumlah Koordinasi dan Sinkronisasi Prasarana Pendukung Pertanian Lainnya</i>	<i>Laporan</i>	<i>12</i>	<i>25,000,000</i>	<i>14</i>	<i>400,422,500</i>
		<i>Pengendalian dan Pemanfaatan Prasarana Pascapanen Tanaman Pangan</i>	<i>Jumlah prasarana pascapanen tanaman pangan yang dikendalikan dan dimanfaatkan</i>	<i>Unit</i>	<i>2</i>	<i>10,000,000</i>	<i>2</i>	<i>10,607,500</i>



No.	Prioritas Nasional (Asta Cita)	Program/Kegiatan/Sub Kegiatan	Indikator Kinerja	Satuan	RKPd Pokok Tahun 2025		RKPd Perubahan Tahun 2025	
					Kinerja	Pagu (Rp.)	Kinerja	Pagu (Rp.)
		<i>Pengendalian dan Pemanfaatan Prasarana Pascapanen Perkebunan</i>	<i>Jumlah prasarana pascapanen perkebunan yang dikendalikan dan dimanfaatkan</i>	<i>Unit</i>	1	10,000,000	0	0
		<i>Pengendalian dan Pemanfaatan Prasarana Pengolahan Hasil Hortikultura</i>	<i>Jumlah prasarana pengolahan hasil hortikultura yang dikendalikan dan dimanfaatkan</i>	<i>Unit</i>	1	10,000,000	0	0
		Pembangunan Prasarana Pertanian	Cakupan Pembangunan Prasarana Pertanian	Unit	100%	6,849,990,000	100%	400,000,000
		<i>Pembangunan, Rehabilitasi dan Pemeliharaan Embung Pertanian</i>	<i>Jumlah Embung Pertanian yang Dibangun, Direhabilitasi dan Dipelihara</i>	<i>Unit</i>	6	600,000,000	1	200,000,000
		<i>Pembangunan, Rehabilitasi dan Pemeliharaan Jalan Usaha Tani</i>	<i>Jalan Usaha Tani yang Dibangun, Direhabilitasi dan Dipelihara</i>	<i>Unit</i>	14	2,100,000,000	1	200,000,000
		<i>Pembangunan, Rehabilitasi dan Pemeliharaan DAM Parit</i>	<i>Jumlah DAM Parit yang Dibangun, Direhabilitasi dan Dipelihara</i>	<i>Unit</i>	1	119,990,000	-	-
		<i>Pembangunan, Rehabilitasi dan Pemeliharaan Balai Penyuluh di Kecamatan serta Sarana Pendukungnya</i>	<i>Jumlah Balai Penyuluh di Kecamatan serta Sarana Pendukungnya yang Dibangun, Direhabilitasi dan Dipelihara</i>	<i>Unit</i>	1	150,000,000	-	-
		<i>Rehabilitasi dan Pemeliharaan Jaringan Irigasi Usaha Tani</i>	<i>Jumlah jaringan irigasi usaha tani yang direhabilitasi</i>	<i>Unit</i>	28	3,880,000,000	-	-
		PROGRAM PENGELOLAAN PERIKANAN BUDIDAYA	Jumlah Produksi Perikanan Budidaya	Ton	1365 Ton	268,000,000	1365 Ton	901,241,000



No.	Prioritas Nasional (Asta Cita)	Program/Kegiatan/Sub Kegiatan	Indikator Kinerja	Satuan	RKPd Pokok Tahun 2025		RKPd Perubahan Tahun 2025	
					Kinerja	Pagu (Rp.)	Kinerja	Pagu (Rp.)
		Pengelolaan Pembudidayaan Ikan	Persentase Produksi Perikanan Budidaya	%	100	268,000,000	100	939,333,400
		<i>Penyediaan Prasarana Pembudidayaan Ikan dalam 1 (Satu) Daerah Kabupaten/Kota</i>	<i>Jumlah Prasarana Pembudidayaan Ikan dalam 1 (Satu) Daerah Kabupaten/Kota</i>	Unit	12	253,000,000	3	253,000,000
		<i>Penjaminan Ketersediaan Sarana Pembudidayaan Ikan dalam 1 (Satu) Daerah Kabupaten/Kota</i>	<i>Jumlah Sarana Pembudidayaan Ikan dalam 1 (Satu) Daerah Kabupaten/Kota</i>	Unit	12	15,000,000	22	411,915,000
		PROGRAM PENYULUHAN PERTANIAN	Persentase Kenaikan Kelas Kelompok Tani	%	2.49 %	1,337,465,600	493%	1,073,057,500
			Rasio Penyuluhan Peternakan Terhadap Pelaku Utama Peternakan/ Kelompok Ternak	Rasio				
		Pelaksanaan Penyuluhan Pertanian	Jumlah Kelompok Tani yang Dibina	Kelompok Tani	100	1,337,465,600	100	1,528,464,000
		<i>Peningkatan Kapasitas Kelembagaan Penyuluhan Pertanian di Kecamatan dan Desa</i>	<i>Jumlah Kelembagaan Penyuluhan Pertanian di Kecamatan dan Desa yang Ditingkatkan Kapasitasnya</i>	Unit	11	82,500,000	11	67,912,500
		<i>Pengembangan Kapasitas Kelembagaan Petani di Kecamatan dan Desa</i>	<i>Jumlah Kelembagaan Petani di Kecamatan dan Desa yang Ditingkatkan Kapasitasnya</i>	Unit	25	100,000,000	75	145,796,000
		<i>Penyediaan dan Pemanfaatan Sarana dan Prasarana Penyuluhan Pertanian</i>	<i>Jumlah Sarana dan Prasarana Penyuluhan Pertanian</i>	Unit	3	267,301,000	11	250,370,000



No.	Prioritas Nasional (Asta Cita)	Program/Kegiatan/Sub Kegiatan	Indikator Kinerja	Satuan	RKPd Pokok Tahun 2025		RKPd Perubahan Tahun 2025	
					Kinerja	Pagu (Rp.)	Kinerja	Pagu (Rp.)
		<i>Pembentukan dan Penyelenggaraan Sekolah Lapang Kelompok Tani Tingkat Kabupaten/Kota</i>	<i>Jumlah Sekolah Lapang Kelompok Tani yang Terbentuk dan Beroperasi</i>	<i>Unit</i>	5	400,000,000	3	178,057,000
		<i>Penyediaan dan Peningkatan Kapasitas Penyuluh pertanian</i>	<i>Jumlah Penyuluh Pertanian yang Tersedia dan Ditingkatkan Kapasitasnya</i>	<i>Orang</i>	20 Orang	15,000,000	60 Orang	342,000,000
		<i>Penguatan Kelembagaan Penyuluhan Pertanian di Tingkat Kabupaten/Kota</i>	<i>Jumlah Kelembagaan Penyuluhan Pertanian di Tingkat Kabupaten/Kota yang Ditingkatkan Kapasitasnya</i>	<i>Unit</i>	1	15,000,000	1	88,922,000
		<i>Diseminasi Informasi Teknis, Sosial, Ekonomi dan Inovasi Pertanian</i>	<i>Jumlah Informasi Teknis, Sosial, Ekonomi dan Inovasi Pertanian</i>	<i>Dokumen</i>	1	442,664,600	0	-
		Pelaksanaan Penyuluhan Pertanian	Rasio Penyuluhan Peternakan Terhadap pelaku Utama Peternakan/Kelompok Ternak	Rasio	2.49 %	1,337,465,600	493%	1,528,464,000
		<i>Peningkatan Kapasitas Kelembagaan Penyuluhan Pertanian di Kecamatan dan Desa</i>	<i>Jumlah Kelembagaan Penyuluhan Pertanian di kecamatan dan Desa yang Ditingkatkan Kapasitasnya</i>	<i>Unit</i>	11	30,000,000	11	256,323,000
		<i>Pengembangan Kapasitas Kelembagaan Petani di Kecamatan dan Desa</i>	<i>Jumlah kelembagaan Petani di Kecamatan dan Desa yang Ditingkatkan Kapasitasnya</i>	<i>Unit</i>	921 Unit	15,000,000	921 Unit	41,088,000
		PROGRAM PENGELOLAAN SUMBER DAYA AIR (SDA)	Persentase Jaringan Irigasi Kabupaten Dalam Kondisi Baik		66 %	9,109,790,000	66 %	2,849,199,000



No.	Prioritas Nasional (Asta Cita)	Program/Kegiatan/Sub Kegiatan	Indikator Kinerja	Satuan	RKPD Pokok Tahun 2025		RKPD Perubahan Tahun 2025	
					Kinerja	Pagu (Rp.)	Kinerja	Pagu (Rp.)
		Pengelolaan SDA dan Bangunan Pengaman Pantai pada Wilayah Sungai (WS) dalam 1 (Satu) Daerah Kabupaten/Kota	Persentase Pengelolaan SDA dan Bangunan Pengaman Pantai Pada Wilayah Sungai (WS) dalam 1 (Satu) Daerah Kabupaten/ Kota		65 %	3,570,563,100	65 %	2,366,619,000
		<i>Pembinaan dan Pemberdayaan Kelembagaan Pengelolaan SDA Kewenangan Kabupaten/Kota</i>	<i>Jumlah Lembaga Pengelolaan SDA Kewenangan Kabupaten/Kota yang Dibina dan Diberdayakan</i>	<i>Kelompok</i>	<i>30 Lembaga</i>	<i>40,000,000</i>	<i>30 Lembaga</i>	<i>25,141,500</i>
		<i>Normalisasi/Restorasi Sungai</i>	<i>Panjang Sungai yang Dinormalisasi/Direstorasi</i>	<i>Km</i>	<i>5 KM</i>	<i>2,554,863,100</i>	<i>5 KM</i>	<i>1,232,357,000</i>
		<i>Pembangunan Check Dam</i>	<i>Jumlah Check Dam yang Dibangun</i>	<i>Unit</i>	<i>1</i>	<i>20,000,000</i>	<i>0</i>	<i>-</i>
		<i>Rehabilitasi Embung dan Penampungan Air Lainnya</i>	<i>Jumlah Embung dan Penampung Air Lainnya yang Direhabilitasi</i>	<i>Unit</i>	<i>10</i>	<i>915,700,000</i>	<i>1</i>	<i>32,389,000</i>
		<i>Pembangunan Tanggul Sungai</i>	<i>Panjang Tanggul Sungai yang Dibangun</i>	<i>Km</i>	<i>2</i>	<i>20,000,000</i>	<i>0</i>	<i>-</i>
		<i>Penyusunan Rencana Teknis dan Dokumen Lingkungan Hidup untuk Konstruksi Bendungan, Embung, dan Bangunan Penampung Air Lainnya</i>	<i>Jumlah Dokumen Rencana Teknis dan Dokumen Lingkungan Hidup untuk Konstruksi Bendungan, Danau dan Bangunan Penampung Air Lainnya yang Disusun</i>	<i>Dokumen</i>	<i>1</i>	<i>20,000,000</i>	<i>1</i>	<i>400,000,000</i>
		Pengembangan dan Pengelolaan Sistem Irigasi Primer dan Sekunder pada Daerah Irigasi yang Luasnya di Bawah 1000 Ha	Persentase Saluran Irigasi Primer dan Sekunder dalam Kondisi Baik		65 %	5,539,226,900	65 %	4,253,013,000



No.	Prioritas Nasional (Asta Cita)	Program/Kegiatan/Sub Kegiatan	Indikator Kinerja	Satuan	RKPD Pokok Tahun 2025		RKPD Perubahan Tahun 2025	
					Kinerja	Pagu (Rp.)	Kinerja	Pagu (Rp.)
		dalam 1 (Satu) Daerah Kabupaten/ Kota						
		<i>Peningkatan Jaringan Irigasi Permukaan</i>	<i>Panjang Jaringan Irigasi Permukaan yang Ditingkatkan</i>	<i>Km</i>	3	2,788,980,000	3	232,916,500
		<i>Rehabilitasi Jaringan Irigasi Permukaan</i>	<i>Panjang Jaringan Irigasi Permukaan yang Direhabilitasi</i>	<i>Km</i>	4	2,250,246,900	4	18,087,500
		<i>Operasi dan Pemeliharaan Jaringan Irigasi Permukaan</i>	<i>Panjang Jaringan Irigasi Permukaan yang Dioperasikan dan Dipelihara</i>	<i>Km</i>	25	500,000,000	25	908,307,500
3	Prioritas Nasional 3: Melanjutkan pengembangan infrastruktur dan meningkatkan lapangan kerja yang berkualitas, kewirausahaan, mengembangkan industri kreatif serta mengembangkan agro- maritim industri di sentra produksi melalui peran aktif koperasi	PROGRAM PENINGKATAN SARANA DISTRIBUSI PERDAGANGAN	Persentase Pengembangan Dan Pengelolaan Sarana Distribusi Perdagangan Di Wilayah Kerjanya	%	6.20 %	25,000,000	625%	719,185,000
		Pembangunan dan Pengelolaan Sarana Distribusi Perdagangan	Persentase Perbaikan/ Penyediaan Sarana Distrbusi Perdagangan	%	6.2 %	25,000,000	625%	762,000,000
		<i>Penyediaan Sarana Distribusi Perdagangan</i>	<i>Jumlah Sarana Distribusi Perdagangan</i>	<i>Unit</i>	1	25,000,000	10	719,185,000
		PROGRAM PENYELENGGARAAN JALAN	Tingkat Kemantapan Jalan		63 %	27,672,039,450	63 %	19,600,453,853
		Penyelenggaraan Jalan Kabupaten/Kota	Persentase Panjang jalan dalam kondisi baik		63 %	27,672,039,450	63 %	33,297,065,343
		<i>Pembangunan Jalan</i>	<i>Panjang Jalan yang Dibangun</i>	<i>Km</i>	30	11,250,856,000	30	10,655,889,389
		<i>Rehabilitasi Jembatan</i>	<i>Jumlah Jembatan yang Direhabilitasi</i>	<i>Jembatan</i>	12	1,000,000	12	-
		<i>Pembangunan Jembatan</i>	<i>Jumlah Jembatan yang Dibangun</i>	<i>Jembatan</i>	10	1,728,198,050	10	1,603,450,300



No.	Prioritas Nasional (Asta Cita)	Program/Kegiatan/Sub Kegiatan	Indikator Kinerja	Satuan	RKPD Pokok Tahun 2025		RKPD Perubahan Tahun 2025	
					Kinerja	Pagu (Rp.)	Kinerja	Pagu (Rp.)
		Rehabilitasi Jalan	Panjang Jalan yang Direhabilitasi	Km	20	12,511,985,400	20	4,870,746,664
		Pemeliharaan Rutin Jalan	Panjang Jalan yang Dipelihara Secara Rutin	Km	20	2,180,000,000	20	2,470,367,500
		PROGRAM PELATIHAN KERJA DAN PRODUKTIVITAS TENAGA KERJA	Persentase tenaga kerja bersertifikat kompetensi	%	29.00 %	5,325,000,000	2900%	9,928,467,700
		Pelaksanaan Pelatihan berdasarkan Unit Kompetensi	Persentase Pelaksanaan Pelatihan	%	16 %	1,575,000,000	16 %	3,058,700,000
		Proses Pelaksanaan Pendidikan dan Pelatihan Keterampilan bagi Pencari Kerja berdasarkan Klaster Kompetensi	Jumlah Tenaga Kerja yang Mendapat Pelatihan Berbasis Kompetensi pada Tahun n	orang	330 Orang	1,500,000,000	150 Orang	9,825,883,300
		Pengadaan Sarana Pelatihan Kerja Kabupaten/Kota	Jumlah Pengadaan dan Pemeliharaan Sarana Pelatihan Kerja	Unit	1	75,000,000	55	102,584,400
		Pembinaan Lembaga Pelatihan Kerja Swasta	Persentase Lembaga Pelatihan Swasta yang Dibina	%	10.20 %	3,750,000,000	1020%	5,000,000
		Pembinaan Lembaga Pelatihan Kerja Swasta	Jumlah Lembaga Pelatihan Kerja Swasta yang Dibina	Lembaga	10	3,750,000,000	10	-
		PROGRAM HUBUNGAN INDUSTRIAL	Persentase perusahaan yang menerapkan tata kelola kerja yang layak (PP/PKB, LKSBipartit, Struktur Skala Upah, dan terdaftar BPJS Ketenagakerjaan)	%	4.55 %	1,410,000,000	455%	1,681,697,100



No.	Prioritas Nasional (Asta Cita)	Program/Kegiatan/Sub Kegiatan	Indikator Kinerja	Satuan	RKPD Pokok Tahun 2025		RKPD Perubahan Tahun 2025	
					Kinerja	Pagu (Rp.)	Kinerja	Pagu (Rp.)
		Pengesahan Peraturan Perusahaan dan Pendaftaran Perjanjian Kerja Bersama untuk Perusahaan yang Hanya Beroperasi dalam 1 (Satu) Daerah Kabupaten/Kota	Besaran Pemeriksaan Perusahaan	%	0.45 %	10,000,000	45%	4,000,000
		<i>Penyelenggaraan Pendataan dan Informasi Sarana Hubungan Industrial dan Jaminan Sosial Tenaga Kerja serta Pengupahan</i>	<i>Jumlah Data dan Informasi Sarana HI (PP/PKB, Struktur Skala Upah, dan LKS Bipartit) dan Pekerja yang Terdaftar sebagai Peserta Jamsostek serta Pengupahan</i>	<i>Laporan</i>	<i>20</i>	<i>10,000,000</i>	<i>1</i>	<i>3,200,000</i>
		Pencegahan dan Penyelesaian Perselisihan Hubungan Industrial, Mogok Kerja dan Penutupan Perusahaan di Daerah Kabupaten/Kota	Besaran Pekerja/Buruh yang Menjadi Peserta Program Jamsostek	%	28.20 %	1,400,000,000	2820%	1,700,000,000
		<i>Pengembangan Pelaksanaan Jaminan Sosial Tenaga Kerja dan Fasilitas Kesejahteraan Pekerja</i>	<i>Terlaksananya Program Jaminan Sosial Tenaga Kerja dan Fasilitas Kesejahteraan Pekerja</i>	<i>Orang</i>	<i>7199</i>	<i>1,400,000,000</i>	<i>9338</i>	<i>1,678,497,100</i>
		PROGRAM KAWASAN PERMUKIMAN	Persentase Warga Negara korban bencana yang memperoleh Rumah Layak Huni			7,000,000		266,524,500



No.	Prioritas Nasional (Asta Cita)	Program/Kegiatan/Sub Kegiatan	Indikator Kinerja	Satuan	RKPD Pokok Tahun 2025		RKPD Perubahan Tahun 2025	
					Kinerja	Pagu (Rp.)	Kinerja	Pagu (Rp.)
		Kegiatan 1 Pendataan Penyediaan dan Rehabilitasi Rumah Korban Bencana atau Relokasi Program Kabupaten/Kota	Persentase ketersediaan rumah layak huni		100%	4,000,000	100%	146,524,500
		<i>Sub Kegiatan 1 Identifikasi Perumahan di Lokasi Rawan Bencana atau Terkena Relokasi Program Kabupaten/Kota</i>	<i>Jumlah Dokumen Data Rumah di Lokasi Rawan Bencana dan Lokasi yang Berpotensi Terkena Relokasi Program Kabupaten/Kota</i>			3,000,000		120,000,000
		<i>Sub Kegiatan 4 Pendataan Tingkat Kerusakan Rumah Akibat Bencana</i>	<i>Jumlah Dokumen data Rumah yang Terkena Bencana Kabupaten/Kota berdasarkan Tingkat Kerusakan Rumah</i>	Dokumen	1	1,000,000	1	26,524,500
		Kegiatan 2 Sosialisasi dan Persiapan Penyediaan dan Rehabilitasi Rumah Korban Bencana atau Relokasi Program Kabupaten/Kota	Persentase ketersediaan rumah layak huni		100	3,000,000	100	120,000,000
		<i>Sub Kegiatan 1 Sosialisasi Standar Teknis Penyediaan dan Rehabilitasi Rumah kepada Masyarakat/Sukarelawan Tanggap Bencana</i>	<i>Jumlah Orang/Sukarelawan yang Mengikuti Sosialisasi Standar Teknis Penyediaan dan Rehabilitasi Rumah Korban Bencana Kabupaten/Kota</i>			3,000,000		120,000,000
		Program Penyelenggaraan Lalu Lintas dan Angkutan Jalan (LLAJ)	Persentase Kelengkapan Jalan Yang Telah terpasang terhadap kondisi ideal	%	87.98 %	9,011,369,000	8798%	11,928,644,400



No.	Prioritas Nasional (Asta Cita)	Program/Kegiatan/Sub Kegiatan	Indikator Kinerja	Satuan	RKPd Pokok Tahun 2025		RKPd Perubahan Tahun 2025	
					Kinerja	Pagu (Rp.)	Kinerja	Pagu (Rp.)
		Penetapan Rencana induk jaringan LLAJ Kabupaten/Kota	Presentase pemenuhan dokumen rencana induk jaringan LLAJ kabupaten/kota	%	100 %	300,000,000	100 %	350,000,000
		<i>Pelaksanaan Penyusunan rencana induk jaringan LLAJ kabupaten/kota</i>	<i>Jumlah dokumen rencana induk jaringan LLAJ kabupaten/kota yang tersusun</i>	<i>Dokumen</i>	<i>1</i>	<i>300,000,000</i>	<i>1</i>	<i>350,000,000</i>
		Program Pendidikan dan Latihan Perkoperasian	Persentase koperasi aktif	%	10.66 %	15,000,000	1066%	8,355,000
		Kegiatan Pendidikan dan Latihan Perkoperasian Bagi Koperasi yang Wilayah Keanggotaan dalam Daerah Kabupaten/Kota	Persentase anggota koperasi yang dilatih	%	6.80 %	15,000,000	680%	11,000,000
		<i>Sub kegiatan Peningkatan Pemahaman dan Pengetahuan Perkoperasian serta Kapasitas dan Kompetensi SDM Koperasi</i>	<i>Jumlah SDM yang Memahami Pengetahuan Perkoperasian</i>	<i>Orang</i>	<i>20</i>	<i>15,000,000</i>	<i>20</i>	<i>8,355,000</i>
		PROGRAM PENGEMBANGAN UMKM	Persentase usaha mikro yang meningkat volume usahanya setelah difasilitasi pengembangan		3.00 %	31,000,000	3	380,400,000
		Pengembangan Usaha Mikro dengan Orientasi Peningkatan Skala Usaha Menjadi Usaha Kecil	Persentase usaha mikro yang difasilitasi pengembangan	%	1.40 %	31,000,000	1	380,500,000
		<i>Produksi dan Pengolahan, Pemasaran, Sumber Daya Manusia, serta Desain dan Teknologi</i>	<i>Jumlah Unit Usaha Mikro yang Terfasilitasi dalam Pengembangan Produksi dan Pengolahan, Pemasaran, SDM, serta Desain dan Teknologi</i>	<i>Unit</i>	<i>30</i>	<i>31,000,000</i>	<i>20</i>	<i>380,400,000</i>



No.	Prioritas Nasional (Asta Cita)	Program/Kegiatan/Sub Kegiatan	Indikator Kinerja	Satuan	RKPD Pokok Tahun 2025		RKPD Perubahan Tahun 2025	
					Kinerja	Pagu (Rp.)	Kinerja	Pagu (Rp.)
		PROGRAM PEMBERDAYAAN USAHA MENENGAH, USAHA KECIL, DAN MIKRO (UMKM)	Persentase usaha mikro yang menjadi wirausaha	%	55 %	210,000,000	55 %	1,311,309,900
		Pemberdayaan Usaha Mikro yang Dilakukan Melalui Pendataan, Kemitraan, Kemudahan Perizinan, Penguatan Kelembagaan dan Koordinasi dengan Para Pemangku Kepentingan	Persentase Usaha Mikro yang Diberdayakan	%	1.25 %	210,000,000	125%	697,500,000
		<i>Pemberdayaan Kelembagaan Potensi dan Pengembangan Usaha Mikro</i>	<i>Jumlah Unit Usaha yang Telah Menerima Pembinaan dan Pendampingan Terhadap Usaha Mikro</i>	<i>Unit Usaha</i>	25	200,000,000	25	1,265,430,000
		<i>Peningkatan Pemahaman dan Pengetahuan UMKM serta Kapasitas dan Kompetensi SDM UMKM dan Kewirausahaan melalui Pendidikan dan Pelatihan</i>	<i>Jumlah SDM yang Memahami Pengetahuan Usaha Mikro dan Kewirausahaan</i>	<i>Orang</i>	100	10,000,000	100	45,879,900
		PROGRAM PENGELOLAAN DAN PENGEMBANGAN SISTEM PENYEDIAAN AIR MINUM	Persentase Peningkatan Kapasitas yang terlayani melalui Penyaluran Air Minum Curah Lintas Kabupaten / Kota	%	98.00 %	1,176,000,000	98.00 %	175,000,000
		Pengelolaan dan Pengembangan Sistem Penyediaan Air Minum (SPAM) di Daerah Kabupaten/Kota	Persentase Penduduk berakses air minum	%	98.00 %	1,176,000,000	98.00 %	175,000,000



No.	Prioritas Nasional (Asta Cita)	Program/Kegiatan/Sub Kegiatan	Indikator Kinerja	Satuan	RKPD Pokok Tahun 2025		RKPD Perubahan Tahun 2025	
					Kinerja	Pagu (Rp.)	Kinerja	Pagu (Rp.)
		Peningkatan Sistem Penyediaan Air Minum (SPAM) Jaringan Perpipaan	Peningkatan Kapasitas SPAM IKK/Perkotaan atau SPAM Tematik Tertentu	Liter/Detik	1 Liter/Detik	1,075,000,000	1 Liter/Detik	-
		Pembangunan Sistem Penyediaan Air Minum (SPAM) Jaringan Perpipaan	Kapasitas SPAM IKK/Perkotaan atau SPAM Tematik Tertentu yang terbangun	Liter/Detik	1 Liter/Detik	100,000,000	1 Liter/Detik	-
		Perluasan Sistem Penyediaan Air Minum (SPAM) Jaringan Perpipaan	Jumlah Penambahan sambungan rumah yang terlayani melalui Pemanfaatan Idle Capacity dengan penambahan jaringan perpipaan pada SPAM IKK/Perkotaan atau SPAM Tematik Tertentu	SR	50	1,000,000	50	-
		PROGRAM PENGELOLAAN DAN PENGEMBANGAN SISTEM AIR LIMBAH	Persentase Peningkatan Rumah Tangga yang menempati Hunian dengan akses sanitasi (Air Limbah Domestik layak dan aman)	%	96.00 %	4,400,000,000	9600%	3,579,437,500
		Pengelolaan dan Pengembangan Sistem Air Limbah Domestik dalam Daerah Kabupaten/Kota	Persentase Rumah tinggal bersanitasi	%	96 %	4,400,000,000	96 %	3,579,437,500
		Penyediaan Sistem Pengolahan Air Limbah Domestik (SPALD) Setempat	Jumlah Rumah Tangga yang memiliki Tangki Septik	Rumah Tangga	505	4,099,000,000	505	3,579,437,500



No.	Prioritas Nasional (Asta Cita)	Program/Kegiatan/Sub Kegiatan	Indikator Kinerja	Satuan	RKPD Pokok Tahun 2025		RKPD Perubahan Tahun 2025	
					Kinerja	Pagu (Rp.)	Kinerja	Pagu (Rp.)
4	Prioritas Nasional 4: Memperkuat pembangunan sumber daya manusia (SDM), sains, teknologi, pendidikan, kesehatan, prestasi olahraga, kesetaraan gender, serta penguatan peran perempuan, pemuda, dan penyandang disabilitas	PROGRAM PEMENUHAN UPAYA KESEHATAN PERORANGAN DAN UPAYA KESEHATAN MASYARAKAT	Cakupan pelayanan Kesehatan Masyarakat	%	100	21,089,410,783	100	7,868,624,000
		Penyediaan Fasilitas Pelayanan Kesehatan untuk UKM dan UKP Kewenangan Daerah Kabupaten/Kota	Cakupan Fasilitas Pelayanan Kesehatan untuk UKM dan UKP yang tersedia	%	100 %	21,089,410,783.00	100 %	7,868,624,000.00
		Pembangunan Fasilitas Kesehatan Lainnya	Jumlah Fasilitas Kesehatan Lainnya yang di bangun	Unit	1	350,000,000	1	2,262,903,500
		Rehabilitasi dan Pemeliharaan Puskesmas	Jumlah Sarana, Prasarana dan Alat Kesehatan yang Telah Dilakukan Rehabilitasi dan Pemeliharaan Oleh Puskesmas	Unit	10	150,000,000	10	100,000,000
		Pengadaan Alat Kesehatan/Alat Penunjang Medik Fasilitas Pelayanan Kesehatan	Jumlah Puskesmas yang mendapat tambahan Alat Kesehatan/Alat Penunjang Medik Fasilitas Pelayanan Kesehatan	Unit	14	50,000,000	6	77,728,000
		Pemeliharaan Rutin dan Berkala Alat Kesehatan/Alat Penunjang Medik Fasilitas Pelayanan Kesehatan	Jumlah Alat Kesehatan/Alat Penunjang Medik Fasilitas Pelayanan Kesehatan yang Terpelihara Sesuai Standar	Unit	14	1,000,000,000	6	50,000,000
		Pengadaan Obat, Bahan Habis Pakai, Bahan Medis Habis Pakai,, Vaksin, Makanan dan Minuman di Fasilitas Kesehatan	Jumlah Obat, Bahan Habis Pakai, Bahan Medis Habis Pakai, Vaksin, Makanan dan Minuman di Fasilitas Kesehatan yang disediakan	Unit	1	4,000,000,000	1	6,830,338,300



No.	Prioritas Nasional (Asta Cita)	Program/Kegiatan/Sub Kegiatan	Indikator Kinerja	Satuan	RKPD Pokok Tahun 2025		RKPD Perubahan Tahun 2025	
					Kinerja	Pagu (Rp.)	Kinerja	Pagu (Rp.)
		<i>Distribusi Alat Kesehatan, Obat, Bahan Habis Pakai, Bahan Medis Habis Pakai, Vaksin, Makanan dan Minuman ke Fasilitas Kesehatan</i>	<i>Jumlah distribusi Alat Kesehatan, Obat, Bahan Habis Pakai, Bahan Medis Habis Pakai, Vaksin, Makanan ke Fasilitas Kesehatan</i>	<i>Paket</i>	<i>1</i>	<i>20,000,000</i>	<i>1</i>	<i>42,760,000</i>
		Penyediaan Layanan Kesehatan untuk UKM dan UKP Rujukan Tingkat Daerah Kabupaten/Kota	Cakupan Fasilitas Pelayanan Kesehatan untuk UKM dan UKP Rujukan Tingkat Daerah Kabupaten/Kota	%	100 %	34,220,731,203	100 %	54,922,740,861
		<i>Pengelolaan Pelayanan Kesehatan Ibu Hamil</i>	<i>Jumlah Ibu Hamil yang mendapat Pelayanan Kesehatan Sesuai Standar</i>	<i>ibu Hamil</i>	<i>6.008 Orang</i>	<i>480,938,000</i>	<i>6008 Orang</i>	<i>10,535,000</i>
		<i>Pengelolaan Pelayanan Kesehatan Ibu Bersalin</i>	<i>Jumlah Ibu Bersalin yang mendapat Pelayanan Kesehatan Sesuai Standar</i>	<i>Ibu Bersalin</i>	<i>6.720 Orang</i>	<i>200,000,000</i>	<i>6720 Orang</i>	<i>43,683,500</i>
		<i>Pengelolaan Pelayanan Kesehatan Bayi Baru Lahir</i>	<i>Jumlah Bayi Baru Lahir yang mendapat Pelayanan Kesehatan Sesuai Standar</i>	<i>Bayi</i>	<i>5.551 Orang</i>	<i>265,886,000</i>	<i>5551 Orang</i>	<i>6,597,600</i>
		<i>Pengelolaan Pelayanan Kesehatan Balita</i>	<i>Jumlah Balita yang mendapat Pelayanan Kesehatan Sesuai Standar</i>	<i>Balita</i>	<i>25.050 Orang</i>	<i>200,000,000</i>	<i>25050 Orang</i>	<i>5,144,000</i>
		<i>Pengelolaan Pelayanan Kesehatan pada Usia Pendidikan Dasar</i>	<i>Jumlah Anak Usia Pendidikan Dasar yang mendapat Pelayanan Kesehatan Sesuai Standar</i>	<i>Siswa</i>	<i>54.784 Orang</i>	<i>200,000,000</i>	<i>54784 Orang</i>	<i>15,308,000</i>
		<i>Pengelolaan Pelayanan Kesehatan pada Usia Produktif</i>	<i>Jumlah Usia Produktif yang mendapat Pelayanan Kesehatan Sesuai Standar</i>	<i>Orang</i>	<i>194.991 Orang</i>	<i>400,000,000</i>	<i>194991 Orang</i>	<i>23,120,000</i>



No.	Prioritas Nasional (Asta Cita)	Program/Kegiatan/Sub Kegiatan	Indikator Kinerja	Satuan	RKPD Pokok Tahun 2025		RKPD Perubahan Tahun 2025	
					Kinerja	Pagu (Rp.)	Kinerja	Pagu (Rp.)
		<i>Pengelolaan Pelayanan Kesehatan pada Usia Lanjut</i>	<i>Jumlah penduduk Usia Lanjut yang mendapat Pelayanan Kesehatan Sesuai Standar</i>	<i>Usia Lanjut</i>	<i>21.102 Orang</i>	<i>293,248,000</i>	<i>21102 Orang</i>	<i>13,359,000</i>
		<i>Pengelolaan Pelayanan Kesehatan Penderita Hipertensi</i>	<i>Jumlah Penderita Hipertensi yang mendapat Pelayanan Kesehatan Sesuai Standar</i>	<i>Orang</i>	<i>17.860 Orang</i>	<i>246,148,000</i>	<i>17860 Orang</i>	<i>22,447,000</i>
		<i>Pengelolaan Pelayanan Kesehatan Penderita Diabetes Melitus</i>	<i>Jumlah Penderita Diabetes Melitus yang mendapat Pelayanan Kesehatan Sesuai Standar</i>	<i>Orang</i>	<i>2.799 Orang</i>	<i>200,000,000</i>	<i>2799 Orang</i>	<i>18,041,500</i>
		<i>Pengelolaan Pelayanan Kesehatan Orang dengan Gangguan Jiwa Berat</i>	<i>Jumlah Orang dengan Gangguan Jiwa Berat yang mendapat Pelayanan Kesehatan Sesuai Standar</i>	<i>Orang</i>	<i>545 Orang</i>	<i>200,000,000</i>	<i>545 Orang</i>	<i>-</i>
		<i>Pengelolaan Pelayanan Kesehatan Orang Terduga Tuberkulosis</i>	<i>Jumlah Orang Terduga Tuberkulosis yang mendapat Pelayanan Kesehatan Sesuai Standar</i>	<i>Orang</i>	<i>5.877 Orang</i>	<i>354,413,000</i>	<i>5877 Orang</i>	<i>33,251,000</i>
		<i>Pengelolaan Pelayanan Kesehatan Orang dengan Risiko Terinfeksi HIV</i>	<i>Jumlah Orang dengan Risiko Terinfeksi HIV yang mendapat Pelayanan Kesehatan Sesuai Standar</i>	<i>Orang</i>	<i>7.600 Orang</i>	<i>458,407,000</i>	<i>7600 Orang</i>	<i>30,770,900</i>
		<i>Pengelolaan Pelayanan Kesehatan bagi Penduduk pada Kondisi Kejadian Luar Biasa (KLB)</i>	<i>Jumlah Puskesmas pada Kondisi Kejadian Luar Biasa (KLB) yang melakukan Pelayanan Kesehatan</i>	<i>PKM</i>	<i>1 Dokumen</i>	<i>50,000,000</i>	<i>1 Dokumen</i>	<i>-</i>



No.	Prioritas Nasional (Asta Cita)	Program/Kegiatan/Sub Kegiatan	Indikator Kinerja	Satuan	RKPd Pokok Tahun 2025		RKPd Perubahan Tahun 2025	
					Kinerja	Pagu (Rp.)	Kinerja	Pagu (Rp.)
		Pengelolaan Pelayanan Kesehatan bagi Penduduk Terdampak Krisis Kesehatan Akibat Bencana dan/atau Berpotensi Bencana	Jumlah Dokumen Hasil Pengelolaan Pelayanan Kesehatan bagi Penduduk Terdampak Krisis Kesehatan Akibat Bencana dan/atau Berpotensi Bencana Sesuai Standar	Dokumen	1 Dokumen	202,680,000	1 Dokumen	-
		Pengelolaan Surveilans Kesehatan	Jumlah Puskesmas yang melakukan Pengelolaan Surveilans Kesehatan	Dokumen	1 Dokumen	386,308,000	1 Dokumen	61,258,000
		Pengelolaan Pelayanan Kesehatan Orang dengan Masalah Kesehatan Jiwa (ODMK)	Jumlah Puskesmas yang melakukan Pengelolaan Pelayanan Kesehatan Orang dengan Masalah Kesehatan Jiwa (ODMK)	orang	30 Orang	50,670,000	30 Orang	-
		Pengelolaan Pelayanan Kesehatan Jiwa dan NAPZA	Jumlah orang dengan masalah jiwa dan NAPZA mendapat pelayanan kesehatan	orang	231 Orang	604,331,000	231 Orang	14,246,000
		Pelayanan Kesehatan Penyakit Menular dan Tidak Menular	Jumlah Orang yang mendapat Pelayanan Kesehatan Penyakit Menular dan Tidak Menular	Dokumen	1 Dokumen	900,000,000	1 Dokumen	337,039,000
		Pengelolaan Jaminan Kesehatan Masyarakat	Jumlah orang yang mendapat Jaminan Kesehatan Masyarakat	Dokumen	1 Dokumen	11,000,000,000	1 Dokumen	41,533,000,000
		Deteksi Dini Penyalahgunaan NAPZA di Fasyankes dan Sekolah	Jumlah orang yang mendapatkan pemeriksaan Deteksi Dini Penyalahgunaan NAPZA di Fasyankes dan Sekolah	Orang	1.550 Orang	182,412,000	1550 Orang	-



No.	Prioritas Nasional (Asta Cita)	Program/Kegiatan/Sub Kegiatan	Indikator Kinerja	Satuan	RKPd Pokok Tahun 2025		RKPd Perubahan Tahun 2025	
					Kinerja	Pagu (Rp.)	Kinerja	Pagu (Rp.)
		Pengambilan dan Pengiriman Spesimen Penyakit Potensial KLB ke Laboratorium Rujukan/Nasional	Jumlah Puskesmas yang melakukan pengambilan dan pengiriman Spesimen Penyakit Potensial KLB ke Laboratorium Rujukan/Nasional	Paket	10 Paket	141,876,000	10 Paket	113,510,000
		Penyelenggaraan Kabupaten/Kota Sehat	Jumlah Kecamatan yang menyelenggarakan Kabupaten/Kota Sehat	Dokumen	1 Dokumen	227,010,000	1 Dokumen	30,021,900
		Penyediaan Telemedicine di Fasilitas Pelayanan Kesehatan	Jumlah Fasilitas Pelayanan Kesehatan (Fasyankes) yang Melayani Konsultasi Jarak Jauh antar Fasyankes Melalui Pelayanan Telemedicine untuk Mendapatkan Akses Pelayanan Kesehatan yang Berkualitas	Unit	4 Unit	100,000,000	4 Unit	-
		Operasional Pelayanan Rumah sakit	Jumlah Rumah sakit yang mendapat Biaya Operasional Pelayanan	RS	1 Dokumen	200,000,000	1 Dokumen	959,084,000
		Operasional Pelayanan Puskesmas	Jumlah Puskesmas yang mendapat Biaya Operasional Pelayanan Puskesmas	Dokumen	1 Dokumen	290,000,000	1 Dokumen	358,354,300
		Pelaksanaan Akreditasi Fasilitas Kesehatan di Kabupaten/Kota	Jumlah Fasilitas Kesehatan/ Puskesmas di Kabupaten yang sudah terakreditasi	PKM	1 Unit	200,000,000	1 Unit	-
		Investigasi Awal Kejadian Tidak Diharapkan (Kejadian Ikutan Pasca Imunisasi dan Pemberian Obat Massal)	Jumlah Puskesmas yang melakukan investigasi awal Kejadian Tidak Diharapkan (Kejadian Ikutan Pasca	PKM	1 Laporan	211,800,000	1 Laporan	-



No.	Prioritas Nasional (Asta Cita)	Program/Kegiatan/Sub Kegiatan	Indikator Kinerja	Satuan	RKPD Pokok Tahun 2025		RKPD Perubahan Tahun 2025	
					Kinerja	Pagu (Rp.)	Kinerja	Pagu (Rp.)
			<i>Imunisasi dan Pemberian Obat Massal)</i>					
		<i>Pelaksanaan Kewaspadaan Dini dan Respon Wabah</i>	<i>Jumlah Puskesmas yang melaksanakan Kewaspadaan Dini dan Respon Wabah</i>	<i>PKM</i>	<i>1 Dokumen</i>	<i>126,675,000</i>	<i>1 Dokumen</i>	<i>-</i>
		<i>Pengelolaan pelayanan kesehatan orang dengan Tuberkulosis</i>	<i>Jumlah Puskesmas yang melaksanakan pelayanan kesehatan tuberkulosis</i>	<i>PKM</i>	<i>870 Orang</i>	<i>101,340,000</i>	<i>870 Orang</i>	<i>-</i>
		<i>Pengelolaan pelayanan kesehatan orang dengan HIV (ODHIV)</i>	<i>Jumlah orang dengan HIV (ODHIV) yang mendapatkan pelayanan kesehatan sesuai standar</i>	<i>Orang</i>	<i>350 Orang</i>	<i>101,340,000</i>	<i>350 Orang</i>	<i>-</i>
		<i>Pengelolaan Pelayanan Kesehatan Malaria</i>	<i>Jumlah Puskesmas yang melaksanakan pelayanan kesehatan malaria</i>	<i>PKM</i>	<i>990 Orang</i>	<i>176,407,000</i>	<i>990 Orang</i>	<i>170,020,000</i>
		<i>Pengelolaan Kawasan tanpa rokok</i>	<i>Jumlah tatanan kawasan tanpa rokok yang tidak ditemukan aktifitas merokok</i>	<i>Tatanan</i>	<i>4 Tatanan</i>	<i>101,340,000</i>	<i>4 Tatanan</i>	<i>-</i>
		<i>Pengelolaan Pelayanan Kesehatan Reproduksi</i>	<i>Jumlah dokumen hasil pengelolaan pelayanan kesehatan reproduksi</i>	<i>Dokumen</i>	<i>1 Dokumen</i>	<i>101,340,000</i>	<i>1 Dokumen</i>	<i>-</i>
		<i>Koordinasi dan Sinkronisasi Penerapan SPM Bidang Kesehatan Kabupaten/Kota</i>	<i>Jumlah dokumen hasil Koordinasi dan Sinkronisasi Penerapan SPM Bidang Kesehatan Kabupaten/Kota</i>	<i>Dokumen</i>	<i>1 Dokumen</i>	<i>101,340,000</i>	<i>1 Dokumen</i>	<i>-</i>
		<i>Pengelolaan upaya kesehatan Ibu dan Anak</i>	<i>Jumlah dokumen hasil pengelolaan upaya kesehatan ibu dan anak</i>	<i>Dokumen</i>	<i>1 Dokumen</i>	<i>101,340,000</i>	<i>1 Dokumen</i>	<i>403,932,200</i>



No.	Prioritas Nasional (Asta Cita)	Program/Kegiatan/Sub Kegiatan	Indikator Kinerja	Satuan	RKPD Pokok Tahun 2025		RKPD Perubahan Tahun 2025	
					Kinerja	Pagu (Rp.)	Kinerja	Pagu (Rp.)
		<i>Pengelolaan Pelayanan Kelanjutan</i>	<i>Jumlah dokumen hasil pengelolaan pelayanan kelanjutan</i>	<i>Dokumen</i>	<i>1 Dokumen</i>	<i>202,680,000</i>	<i>1 Dokumen</i>	<i>-</i>
		<i>Pengelolaan Layanan Imunisasi</i>	<i>Jumlah Dokumen Hasil Pengelolaan Layanan Imunisasi</i>	<i>Dokumen</i>	<i>1 Dokumen</i>	<i>300,000,000</i>	<i>1 Dokumen</i>	<i>-</i>
		<i>Pengelolaan layanan rujukan dan rujuk balik</i>	<i>Jumlah Dokumen hasil Pengelolaan layanan Rujukan dan Rujuk Balik di Fasilitas Pelayanan Kesehatan</i>	<i>Dokumen</i>	<i>1 Dokumen</i>	<i>182,209,000</i>	<i>1 Dokumen</i>	<i>-</i>
		<i>Pengelolaan Pelayanan Kesehatan Haji</i>	<i>Jumlah dokumen hasil Pengelolaan Pelayanan Kesehatan Haji</i>	<i>Dokumen</i>	<i>1 Dokumen</i>	<i>100,000,000</i>	<i>1 Dokumen</i>	<i>-</i>
		Penyelenggaraan Sistem Informasi Kesehatan Secara Terintegrasi	Cakupan Puskesmas dan OPD yang Melakukan Pengelolaan Data dan Informasi Kesehatan	%	100 %	469,656,500	100 %	22,752,000
		<i>Pengelolaan Sistem Informasi Kesehatan</i>	<i>Jumlah Dokumen Hasil Pengelolaan Sistem Informasi Kesehatan</i>	<i>Dokumen</i>	<i>14 Dokumen</i>	<i>200,000,000</i>	<i>14 Dokumen</i>	<i>24,160,142</i>
		Penerbitan Izin Rumah Sakit Kelas C, D dan Fasilitas Pelayanan Kesehatan Tingkat Daerah Kabupaten/Kota	Jumlah Izin Rumah Sakit Kelas C, D dan Fasilitas Pelayanan Kesehatan Tingkat Daerah Kabupaten/Kota yang Terbit	%	100 %	500,000,000	100 %	119,082,000
		<i>Pengendalian dan Pengawasan serta Tindak Lanjut Pengawasan Perizinan Rumah Sakit Kelas C, D dan Fasilitas Pelayanan Kesehatan Lainnya</i>	<i>Jumlah Rumah Sakit Kelas C, D dan Fasilitas Pelayanan Kesehatan yang Dikendalikan, Diawasi dan Ditindaklanjuti Perizinannya</i>	<i>Unit</i>	<i>19 Unit</i>	<i>200,000,000</i>	<i>19 Unit</i>	<i>-</i>



No.	Prioritas Nasional (Asta Cita)	Program/Kegiatan/Sub Kegiatan	Indikator Kinerja	Satuan	RKPd Pokok Tahun 2025		RKPd Perubahan Tahun 2025	
					Kinerja	Pagu (Rp.)	Kinerja	Pagu (Rp.)
		Peningkatan Tata Kelola Rumah Sakit dan Fasilitas Pelayanan Kesehatan Tingkat Daerah Kabupaten/Kota	Jumlah Rumah Sakit dan Fasilitas Pelayanan Kesehatan Tingkat Daerah Kabupaten/ Kota yang Melakukan Peningkatan Tata Kelola Sesuai Standar	Unit	19 Unit	50,000,000	19 Unit	-
		Peningkatan Mutu Pelayanan Fasilitas Kesehatan	Jumlah Fasilitas Kesehatan yang Dilakukan Pengukuran Indikator Nasional Mutu (INM) Pelayanan kesehatan	Unit	14 Unit	50,000,000	14 Unit	95,706,600
		Penyiapan Perumusan dan Pelaksanaan Pelayanan Kesehatan Rujukan	Jumlah Dokumen Hasil Penyiapan Perumusan dan Pelaksanaan Pelayanan Kesehatan Rujukan	Dokumen	10 Dokumen	200,000,000	10 Dokumen	10,810,200
		PROGRAM PENGELOLAAN PENDIDIKAN	Angka Partisipasi Sekolah Anak Usia 5 - 6 Tahun	%		115,294,040,000		86,041,925,295
			Angka Partisipasi Sekolah Anak usia 7 - 12 Tahun	%				
			Angka Partisipasi Sekolah Anak usia 13 - 15 Tahun	%				
			Angka Partisipasi Sekolah Anak Usia 7 - 18 Tahun Kesetaraan	%				
		Pengelolaan Pendidikan Sekolah Dasar	Angka Putus Sekolah (APtS) SD/MI	%	100	63,911,307,497	100	49,759,945,700
			Angka Kelulusan SD/MI	%	0,10		0,10	



No.	Prioritas Nasional (Asta Cita)	Program/Kegiatan/Sub Kegiatan	Indikator Kinerja	Satuan	RKPd Pokok Tahun 2025		RKPd Perubahan Tahun 2025	
					Kinerja	Pagu (Rp.)	Kinerja	Pagu (Rp.)
			Persentase SD/MI dengan Kondisi Bangunan Baik	%	75		75	
		Pembangunan Ruang Guru/Kepala Sekolah/TU	Jumlah Ruang Guru/Kepala Sekolah/TU yang Telah Dibangun	Ruang	4 Ruang	808,000,000	4 Ruang	-
		Pembangunan Ruang Unit Kesehatan Sekolah	Jumlah Ruang Unit Kesehatan Sekolah yang Telah Dibangun	Ruang	7 Ruang	592,466,000	7 Ruang	-
		Pembangunan Sarana, Prasarana dan Utilitas Sekolah	Jumlah Sarana, Prasarana dan Utilitas Sekolah yang Telah Dibangun	Unit	104 Unit	16,009,133,624	104 Unit	7,417,200,000
		Pengadaan Perlengkapan Sekolah	Jumlah Perlengkapan Sekolah yang Tersedia	Paket	14 Paket	1,747,300,000	14 Paket	277,711,000
		Pembinaan Minat, Bakat dan Kreativitas Siswa	Jumlah Siswa yang Mengikuti Ajang Kompetisi/Lomba Akademik dan Non Akademik	Peserta didik	66 Peserta Didik	234,000,000	66 Peserta Didik	230,751,500
		Pengelolaan Dana BOS Sekolah Dasar	Jumlah Sekolah Dasar yang Mengelola Dana BOS	Satuan Pendidikan	235 Satuan Pendidikan	29,204,502,500	235 Satuan Pendidikan	28,158,400,000
		Peningkatan Kapasitas Pengelolaan Dana BOS Sekolah Dasar	Jumlah Tenaga Pengelola yang Meningkatkan Kapasitasnya dalam Pengelolaan Dana BOS Sekolah Dasar	Orang	235 Orang	29,472,810	235 Orang	8,928,000
		Koordinasi, Perencanaan, Supervisi dan Evaluasi Layanan di Bidang Pendidikan	Jumlah Dokumen Hasil Koordinasi, Perencanaan, Supervisi dan Evaluasi Layanan di Bidang Pendidikan	Dokumen	1 Dokumen	20,200,000	1 Dokumen	684



No.	Prioritas Nasional (Asta Cita)	Program/Kegiatan/Sub Kegiatan	Indikator Kinerja	Satuan	RKPD Pokok Tahun 2025		RKPD Perubahan Tahun 2025	
					Kinerja	Pagu (Rp.)	Kinerja	Pagu (Rp.)
		Sosialisasi dan Advokasi Kebijakan Bidang Pendidikan	Jumlah kegiatan sosialisasi dan advokasi kebijakan di bidang Pendidikan yang dilaksanakan	Dokumen	1 Dokumen	50,500,000	1 Dokumen	-
		Pengadaan Perlengkapan Peserta Didik	Jumlah Perlengkapan Peserta Didik yang Tersedia	Paket	5600 Paket	3,315,127,723	5600 Paket	-
		Pembangunan Ruang Kelas Baru	Jumlah Ruang Kelas Baru yang Bertambah	Ruang	25 Ruang	3,234,525,000	25 Ruang	-
		Penyelenggaraan Proses Belajar Bagi Peserta Didik	Jumlah Satuan Pendidikan yang Menyelenggarakan Proses Belajar	Satuan Pendidikan	235 Satuan Pendidikan	22,220,000	235 Satuan Pendidikan	11,545,000
		Rehabilitasi Sedang/Berat Ruang Kelas Sekolah	Jumlah Ruang Kelas Sekolah yang Telah Direhabilitasi Sedang/ Berat	Ruang	12 Ruang	8,626,578,740	12 Ruang	-
		Penyediaan Biaya Personil Peserta Didik Sekolah Dasar	Jumlah Peserta Didik Sekolah Dasar yang Menerima Biaya Personil Peserta Didik	Peserta didik	10000 Peserta Didik	17,281,100	10000 Peserta Didik	12,576,000
		Pengelolaan Pendidikan Sekolah Menengah Pertama	Angka Putus Sekolah (APtS) SMP/MTs	%	100	32,544,262,100	100	20,929,722,300
			Angka Kelulusan SMP/MTs	%	0,30		0,30	
			Persentase SMP/MTs dengan Kondisi Bangunan Baik	%	80		80	
		Pembangunan Ruang Guru/Kepala Sekolah/TU	Jumlah Ruang Guru/Kepala Sekolah/TU yang Telah Dibangun	Ruang	3 Ruang	525,200,000	3 Ruang	-
		Pembangunan Ruang Unit Kesehatan Sekolah	Jumlah Ruang Unit Kesehatan Sekolah yang Telah Dibangun	Ruang	5 Ruang	434,300,000	5 Ruang	-



No.	Prioritas Nasional (Asta Cita)	Program/Kegiatan/Sub Kegiatan	Indikator Kinerja	Satuan	RKPd Pokok Tahun 2025		RKPd Perubahan Tahun 2025	
					Kinerja	Pagu (Rp.)	Kinerja	Pagu (Rp.)
		Pembangunan Perpustakaan Sekolah	Jumlah Perpustakaan Sekolah yang Telah Dibangun	Ruang	2 Ruang	202,000,000	2 Ruang	-
		Pembangunan Laboratorium	Jumlah Ruang Laboratorium yang Telah Dibangun	Ruang	4 Ruang	909,000,000	4 Ruang	-
		Pembangunan Fasilitas Parkir	Jumlah Fasilitas Parkir yang Telah Dibangun	Unit	2 Unit	101,000,000	2 Unit	-
		Pembangunan Sarana, Prasarana dan Utilitas Sekolah	Jumlah Sarana, Prasarana dan Utilitas Sekolah yang Telah Dibangun	Unit	16 Unit	7,217,618,823	16 Unit	4,694,216,000
		Rehabilitasi Sedang/Berat Ruang Kelas Sekolah	Jumlah Ruang kelas sekolah yang Telah Direhabilitasi Sedang/ Berat	Ruang	10 Ruang	7,758,371,410	10 Ruang	-
		Rehabilitasi Sedang/Berat Ruang Serba Guna/Aula	Jumlah Ruang Serba Guna/ Aula yang Telah Direhabilitasi sedang/berat	Ruang	1 Ruang	303,000,000	1 Ruang	-
		Pengadaan Mebel Sekolah	Jumlah Mebel Sekolah yang Tersedia	Paket	1 Paket	101,000,000	1 Paket	-
		Pengadaan Perlengkapan Sekolah	Jumlah Perlengkapan Sekolah yang Tersedia	Paket	3 Paket	368,650,000	3 Paket	-
		Penyediaan Biaya Personil Peserta Didik Sekolah Menengah Pertama	Jumlah Peserta didik Sekolah Menengah Pertama yang Menerima Biaya Personil Peserta Didik	Peserta Didik	3500 Peserta Didik	15,325,942	3500 Peserta Didik	4,978,800
		Pembinaan Minat, Bakat dan Kreativitas Siswa	Jumlah Siswa yang Mengikuti Ajang Kompetisi/Lomba Akademik dan Non Akademik	Peserta Didik	99 Peserta Didik	650,000,000	99 Peserta Didik	212,258,700



No.	Prioritas Nasional (Asta Cita)	Program/Kegiatan/Sub Kegiatan	Indikator Kinerja	Satuan	RKPd Pokok Tahun 2025		RKPd Perubahan Tahun 2025	
					Kinerja	Pagu (Rp.)	Kinerja	Pagu (Rp.)
		<i>Pengelolaan Dana BOS Sekolah Menengah Pertama</i>	<i>Jumlah Sekolah Menengah pertama yang Mengelola Dana BOS</i>	<i>Satuan Pendidikan</i>	<i>49 Satuan Pendidikan</i>	<i>11,427,997,500</i>	<i>49 Satuan Pendidikan</i>	<i>11,895,000,000</i>
		<i>Peningkatan Kapasitas Pengelolaan Dana BOS Sekolah Menengah Pertama</i>	<i>Jumlah Tenaga yang Meningkatkan Kapasitasnya dalam Pengelolaan Dana BOS Sekolah Menengah Pertama</i>	<i>Orang</i>	<i>49 Orang</i>	<i>51,552,925</i>	<i>49 Orang</i>	<i>6,564,000</i>
		<i>Pembinaan Penggunaan Teknologi, Informasi dan Komunikasi (TIK) untuk Pendidikan</i>	<i>Jumlah Orang yang Mendapatkan Pembinaan Penggunaan Teknologi, Informasi dan Komunikasi (TIK) untuk Pendidikan</i>	<i>Orang</i>	<i>49 Orang</i>	<i>50,500,000</i>	<i>49 Orang</i>	<i>-</i>
		<i>Koordinasi, Perencanaan, Supervisi dan Evaluasi Layanan di Bidang Pendidikan</i>	<i>Jumlah Dokumen Hasil Koordinasi, Perencanaan, Supervisi dan Evaluasi Layanan di Bidang Pendidikan</i>	<i>Dokumen</i>	<i>1 Dokumen</i>	<i>20,200,000</i>	<i>1 Dokumen</i>	<i>-</i>
		<i>Sosialisasi dan Advokasi Kebijakan Bidang Pendidikan</i>	<i>Jumlah kegiatan sosialisasi dan advokasi kebijakan di bidang Pendidikan yang dilaksanakan</i>	<i>Dokumen</i>	<i>1 Dokumen</i>	<i>50,500,000</i>	<i>1 Dokumen</i>	<i>-</i>
		<i>Penyelenggaraan Proses Belajar bagi Peserta Didik</i>	<i>Jumlah Peserta Didik yang Mengikuti Proses Belajar</i>	<i>Kegiatan</i>	<i>49 Satuan Pendidikan</i>	<i>24,795,500</i>	<i>49 Satuan Pendidikan</i>	<i>8,888,400</i>
		<i>Pembangunan Ruang Kelas Baru</i>	<i>Jumlah Ruang Kelas Baru yang Bertambah</i>	<i>Ruang</i>	<i>2 Ruang</i>	<i>404,000,000</i>	<i>2 Ruang</i>	<i>-</i>
		<i>Pengadaan Perlengkapan Peserta Didik</i>	<i>Jumlah Perlengkapan Peserta Didik yang Tersedia</i>	<i>Paket</i>	<i>3700 Paket</i>	<i>1,500,000,000</i>	<i>3700 Paket</i>	<i>-</i>



No.	Prioritas Nasional (Asta Cita)	Program/Kegiatan/Sub Kegiatan	Indikator Kinerja	Satuan	RKPD Pokok Tahun 2025		RKPD Perubahan Tahun 2025	
					Kinerja	Pagu (Rp.)	Kinerja	Pagu (Rp.)
		Rehabilitasi Sedang/Berat Ruang Guru/Kepala Sekolah/TU	Jumlah Ruang Guru/Kepala Sekolah/TU yang Telah Direhabilitasi Sedang/ Berat	Ruang	3 Ruang	429,250,000	3 Ruang	-
		Pengelolaan Pendidikan Anak Usia Dini (PAUD)	Persentase Lembaga PAUD Terakreditasi Minimal B	%	235	16,468,692,403	235	13,400,257,295
			Persentase Pendidik PAUD yang Berkualifikasi Minimal S1/D4	%	62.97		6297	
		Pembangunan Sarana, Prasarana dan Utilitas PAUD	Jumlah Sarana, Prasarana dan Utilitas PAUD yang Telah Dibangun	Unit	32 Unit	8,819,754,553	32 Unit	4,287,908,000
		Pembinaan Kelembagaan dan Manajemen PAUD	Jumlah PAUD yang Dilaksanakan Pembinaan Kelembagaan dan Manajemen	Satuan Pendidikan	235 Satuan Pendidikan	100,000,000	235 Satuan Pendidikan	415,300,000
		Pengelolaan Dana BOP PAUD	Jumlah PAUD yang Mengelola Dana BOP	Satuan Pendidikan	235 Satuan Pendidikan	6,072,622,000	235 Satuan Pendidikan	5,926,800,000
		Peningkatan Kapasitas Pengelolaan Dana BOP PAUD	Jumlah Tenaga yang Meningkatkan Kapasitasnya dalam Pengelolaan Dana BOP PAUD	Orang	235 Orang	28,280,000	235 Orang	-
		Koordinasi, Perencanaan, Supervisi dan Evaluasi Layanan di Bidang Pendidikan	Jumlah Dokumen Hasil Koordinasi, Perencanaan, Supervisi dan Evaluasi Layanan di Bidang Pendidikan	Dokumen	1 Dokumen	20,000,000	1 Dokumen	8,410,000
		Pengadaan Alat Praktik dan Peraga Siswa PAUD	Jumlah Alat Praktik dan Peraga Peserta Didik PAUD yang Tersedia	Paket	4 Paket	202,000,000	4 Paket	312,054,000



No.	Prioritas Nasional (Asta Cita)	Program/Kegiatan/Sub Kegiatan	Indikator Kinerja	Satuan	RKPD Pokok Tahun 2025		RKPD Perubahan Tahun 2025	
					Kinerja	Pagu (Rp.)	Kinerja	Pagu (Rp.)
		<i>Penyelenggaraan Proses Belajar PAUD</i>	<i>Jumlah Peserta Didik PAUD yang Mengikuti Proses Belajar</i>	<i>Satuan Pendidikan</i>	<i>11000 Satuan Pendidikan</i>	<i>20,200,000</i>	<i>11000 Satuan Pendidikan</i>	<i>-</i>
		<i>Rehabilitasi Sedang/Berat Ruang Kelas Sekolah</i>	<i>Jumlah Ruang Kelas Sekolah yang Telah Direhabilitasi Sedang/ Berat</i>	<i>Ruang</i>	<i>10 Ruang</i>	<i>1,085,835,850</i>	<i>10 Ruang</i>	<i>-</i>
		Pengelolaan Pendidikan Nonformal/Kesetaraan	Persentase Satuan Kesetaraan yang Terdata di Dapodik dan Aktif Menyelenggarakan Layanan	%	6 Lembaga	2,369,778,000	6 Lembaga	1,952,000,000
		<i>Pembinaan Kelembagaan dan Manajemen Sekolah Nonformal/Kesetaraan</i>	<i>Jumlah Sekolah Nonformal/ Kesetaraan yang Dilaksanakan Pembinaan Kelembagaan dan Manajemen</i>	<i>Satuan Pendidikan</i>	<i>6 Satuan Pendidikan</i>	<i>272,000,000</i>	<i>6 Satuan Pendidikan</i>	<i>2,407,999,300</i>
		<i>Pengelolaan Dana BOP Sekolah Nonformal/Kesetaraan</i>	<i>Jumlah Sekolah Nonformal/ Kesetaraan yang Mengelola Dana BOP</i>	<i>Satuan Pendidikan</i>	<i>6 Satuan Pendidikan</i>	<i>1,047,778,000</i>	<i>6 Satuan Pendidikan</i>	<i>1,812,000,000</i>
		PROGRAM PENDIDIK DAN TENAGA KEPENDIDIKAN	Indeks Pemerataan Guru	%		8,231,000,000		8,463,450,000
			Persentase Guru Yang Memenuhi Kualifikasi S1/D-IV	%				
		<i>Pemerataan Kuantitas dan Kualitas Pendidik dan Tenaga Kependidikan bagi Satuan Pendidikan Dasar, PAUD, dan Pendidikan Nonformal/Kesetaraan</i>	<i>Jumlah PTK yang Didistribusikan ke Satuan Pendidikan Dasar, PAUD dan Pendidikan Nonformal/ Kesetaraan</i>	%	4750 Orang	8,231,000,000	4750 Orang	8,463,450,000



No.	Prioritas Nasional (Asta Cita)	Program/Kegiatan/Sub Kegiatan	Indikator Kinerja	Satuan	RKPD Pokok Tahun 2025		RKPD Perubahan Tahun 2025	
					Kinerja	Pagu (Rp.)	Kinerja	Pagu (Rp.)
		Perhitungan dan Pemetaan Pendidik dan Tenaga Kependidikan Satuan Pendidikan Dasar, PAUD, dan Pendidikan Nonformal/Kesetaraan	Jumlah Dokumen Hasil Perhitungan dan Pemetaan Pendidik dan Tenaga Kependidikan Satuan Pendidikan Dasar, PAUD, dan Pendidikan Nonformal/Kesetaraan	Dokumen	1 Dokumen	51,000,000	1 Dokumen	-
		Penataan Pendistribusian Pendidik dan Tenaga Kependidikan bagi Satuan Pendidikan Dasar, PAUD, dan Pendidikan Nonformal/Kesetaraan	Jumlah Laporan Hasil Pelaksanaan Penataan Pendistribusian Pendidik dan Tenaga Kependidikan Satuan Pendidikan Dasar, PAUD, dan Pendidikan Nonformal/Kesetaraan	Laporan	50 Laporan	8,180,000,000	50 Laporan	8,230,508,600
		Program Pengembangan Kapasitas Daya Saing Kepemudaan	Rasio wirausaha pemuda		0.11 %	6,250,000,000	11%	16,155,825,620
		PROGRAM PENGARUSUTAMAAN GENDER DAN PEMBERDAYAAN PEREMPUAN	Persentase ARG pada belanja operasi dan belanja modal APBD	%	100	250,000,000	100	304,863,000
		Pemberdayaan Perempuan Bidang Politik, Hukum, Sosial, dan Ekonomi pada Organisasi Kemasyarakatan Kewenangan Kabupaten/Kota	Cakupan Lembaga Perempuan yang Dibina	Indeks	30	250,000,000	30	500,000,000



No.	Prioritas Nasional (Asta Cita)	Program/Kegiatan/Sub Kegiatan	Indikator Kinerja	Satuan	RKPd Pokok Tahun 2025		RKPd Perubahan Tahun 2025	
					Kinerja	Pagu (Rp.)	Kinerja	Pagu (Rp.)
		Sosialisasi Peningkatan Partisipasi Perempuan di Bidang Politik, Hukum, Sosial dan Ekonomi	Jumlah Dokumen Hasil Sosialisasi Peningkatan Partisipasi Perempuan di Bidang Politik, Hukum, Sosial dan Ekonomi Kewenangan Kabupaten/Kota	Dokumen	3 Dokumen	250,000,000	3 Dokumen	304,863,000
5	Prioritas Nasional 5: Melanjutkan hilirisasi dan mengembangkan industri berbasis sumber daya alam untuk meningkatkan nilai tambah di dalam negeri	PROGRAM PENINGKATAN SARANA DISTRIBUSI PERDAGANGAN	Persentase Pengembangan Dan Pengelolaan Sarana Distribusi Perdagangan Di Wilayah Kerjanya	%	6.20 %	25,000,000	625%	719,185,000
		Pembangunan dan Pengelolaan Sarana Distribusi Perdagangan	Persentase Perbaikan/ Penyediaan Sarana Distribusi Perdagangan	%	6.2 %	25,000,000	625%	762,000,000
		Penyediaan Sarana Distribusi Perdagangan	Jumlah Sarana Distribusi Perdagangan	Unit	1	25,000,000	10	719,185,000
		Program Stabilisasi Harga Barang Kebutuhan Pokok dan Barang Penting	Cakupan Pengawasan Terhadap Kebutuhan Barang Pokok dan Barang Penting Lainnya	%	100	200,000,000	100	26,512,900
		Menjamin Ketersediaan Barang Kebutuhan Pokok dan Barang Penting di Tingkat Daerah Kabupaten/ Kota	Cakupan Pelaksanaan Operasi Pasar	%	100	200,000,000	100	50,000,000
		PROGRAM PERENCANAAN DAN PEMBANGUNAN INDUSTRI	Cakupan kelompok dan pelaku industri yang mendapatkan pembinaan	%	5.05 %	2,032,760,000	505%	428,741,300
		Penyusunan dan Evaluasi Rencana Pembangunan Industri Kabupaten/Kota	Cakupan Pembinaan Kelompok dan Pelaku Industri	%	5.05 %	2,032,760,000	505%	495,000,000



No.	Prioritas Nasional (Asta Cita)	Program/Kegiatan/Sub Kegiatan	Indikator Kinerja	Satuan	RKPd Pokok Tahun 2025		RKPd Perubahan Tahun 2025	
					Kinerja	Pagu (Rp.)	Kinerja	Pagu (Rp.)
		Koordinasi, Sinkronisasi, dan Pelaksanaan Pembangunan Sumber Daya Industri	Jumlah Dokumen Hasil Koordinasi, Sinkronisasi, dan pelaksanaan Pembangunan Sumber Daya Industri	Dokumen	1 Dokumen	-	1 Dokumen	244,993,500
		Koordinasi, Sinkronisasi, dan Pelaksanaan Pembangunan Sarana dan Prasarana Industri	Jumlah Dokumen Hasil Koordinasi, Sinkronisasi, dan Pelaksanaan Pembangunan Sarana dan Prasarana Industri	Dokumen	1 Dokumen	60,000,000	1 Dokumen	160,082,300
		Koordinasi, Sinkronisasi, dan Pelaksanaan Pemberdayaan Industri dan Peran Serta Masyarakat	Jumlah Dokumen Hasil Koordinasi, Sinkronisasi, dan Pelaksanaan Pemberdayaan Industri dan Peran Serta Masyarakat	Dokumen	1 Dokumen	1,972,760,000	1 Dokumen	23,665,500
6	Prioritas Nasional 6: Membangun dari desa dan dari bawah untuk pemerataan ekonomi dan pemberantasan kemiskinan	PROGRAM REHABILITASI SOSIAL	Jumlah Warga Negara penyandang Disabilitas yang Memperoleh Rehabilitasi Sosial Diluar Panti	%	100	500,000,000	100	314,439,000
			Jumlah anak terlantar yang memperoleh rehabilitasi sosial diluar panti	%	100		100	
			Jumlah warga Negara lanjut usia terlantar yang memperoleh rehabilitasi sosial dluar panti	%				
			Jumlah warga Negara/gelandangan dan pengemis yang memperoleh	%				



No.	Prioritas Nasional (Asta Cita)	Program/Kegiatan/Sub Kegiatan	Indikator Kinerja	Satuan	RKPd Pokok Tahun 2025		RKPd Perubahan Tahun 2025	
					Kinerja	Pagu (Rp.)	Kinerja	Pagu (Rp.)
			rehabilitasi sosial dasar tuna sosial diluar panti					
		Rehabilitasi Sosial Dasar Penyandang Disabilitas Terlantar, Anak Terlantar, Lanjut Usia Terlantar, serta Gelandangan Pengemis di Luar Panti Sosial	Persentase Penyandang Disabilitas Terlantar, Anak Terlantar, Lanjut Usia Terlantar serta Gelandangan Pengemis Di Luar Panti Sosial yang Memperoleh Rehabilitasi	%	100	500,000,000	100	314,439,000
		<i>Pemberian Bimbingan Fisik, Mental, Spiritual, dan Sosial</i>	<i>Jumlah Peserta Bimbingan Fisik, Mental, Spiritual dan Sosial Kewenangan Kabupaten/Kota</i>	<i>Orang</i>	<i>15 Orang</i>	<i>350,000,000</i>	<i>15 Orang</i>	<i>147,598,300</i>
		<i>Pemberian Bimbingan Sosial kepada Keluarga Penyandang Disabilitas Terlantar, Anak Terlantar, Lanjut Usia Terlantar, serta Gelandangan Pengemis dan Masyarakat</i>	<i>Jumlah Peserta Bimbingan Sosial kepada Keluarga Penyandang Disabilitas Terlantar, Anak Terlantar, Lanjut Usia Terlantar, serta Gelandangan Pengemis dan Masyarakat Kewenangan Kabupaten/Kota</i>	<i>Orang</i>	<i>2170 Orang</i>	<i>150,000,000</i>	<i>2170 Orang</i>	<i>109,723,700</i>
		PROGRAM PEMBERDAYAAN SOSIAL	Persentase Tenaga Kesejahteraan Sosial dan Lembaga di Bidang Kesejahteraan Sosial yang Meningkatkan Kualitasnya dalam Pelayanan Sosial	%	100	150,000,000	100	238,121,300
		Pengembangan Potensi Sumber Kesejahteraan Sosial Daerah Kabupaten/Kota	Persentase Potensi Sumber Kesejahteraan yang Tertangani	%	100	150,000,000	100	238,121,300



No.	Prioritas Nasional (Asta Cita)	Program/Kegiatan/Sub Kegiatan	Indikator Kinerja	Satuan	RKPD Pokok Tahun 2025		RKPD Perubahan Tahun 2025	
					Kinerja	Pagu (Rp.)	Kinerja	Pagu (Rp.)
		<i>Peningkatan Kemampuan Potensi Sumber Kesejahteraan Sosial Kelembagaan Masyarakat Kewenangan Kabupaten/Kota</i>	<i>Jumlah Lembaga Kesejahteraan Sosial yang Meningkatkan Kapasitasnya Kewenangan Kabupaten/Kota</i>	<i>Lembaga</i>	<i>6 Lembaga</i>	<i>150,000,000</i>	<i>6 Lembaga</i>	<i>238,121,300</i>
		PROGRAM ADMINISTRASI PEMERINTAHAN DESA	Persentase Pengentasan Desa Tertinggal	%	100	62,500,000	100	88,792,500
		Pembinaan dan Pengawasan Penyelenggaraan Administrasi Pemerintahan Desa	Cakupan Pelaksanaan Tata Kelola Administrasi Pemerintahan Desa	%	100	62,500,000	100	137,500,000
		<i>Fasilitasi Pengelolaan Keuangan Desa</i>	<i>Jumlah Dokumen Hasil Fasilitasi Pengelolaan Keuangan Desa</i>	<i>Dokumen</i>	<i>68 Dokumen</i>	<i>30,000,000</i>	<i>68 Dokumen</i>	<i>17,989,500</i>
		<i>Pembinaan dan Pemberdayaan BUM Desa dan Lembaga Kerja Sama antar Desa</i>	<i>Jumlah Dokumen Hasil Pembinaan dan Pemberdayaan BUM Desa dan Lembaga Kerja Sama antar Desa</i>	<i>Dokumen</i>	<i>68 Dokumen</i>	<i>12,500,000</i>	<i>68 Dokumen</i>	<i>45,429,000</i>
		<i>Fasilitasi Penyusunan Profil Desa</i>	<i>Jumlah Dokumen Profil Desa yang tersusun</i>	<i>Dokumen</i>	<i>68 Dokumen</i>	<i>5,000,000</i>	<i>68 Dokumen</i>	<i>6,521,000</i>
		<i>Fasilitasi Pengelolaan Aset Desa</i>	<i>Jumlah Dokumen Hasil Fasilitasi Pengelolaan Aset Desa</i>	<i>Dokumen</i>	<i>23 Dokumen</i>	<i>10,000,000</i>	<i>23 Dokumen</i>	<i>12,406,500</i>
		<i>Fasilitasi Penetapan dan Penegasan Batas Desa</i>	<i>Jumlah Desa yang Difasilitasi dalam Penetapan dan Penegasan Batas Desa</i>	<i>Desa</i>	<i>68 Desa</i>	<i>5,000,000</i>	<i>68 Desa</i>	<i>6,446,500</i>
		Program Pemberdayaan Lembaga Kemasyarakatan, Lembaga Adat dan Masyarakat Hukum Adat	Persentase lembaga kemasyarakatan yang mampu meningkatkan kapasitas	%	100	365,000,000	100	555,332,000



No.	Prioritas Nasional (Asta Cita)	Program/Kegiatan/Sub Kegiatan	Indikator Kinerja	Satuan	RKPd Pokok Tahun 2025		RKPd Perubahan Tahun 2025	
					Kinerja	Pagu (Rp.)	Kinerja	Pagu (Rp.)
			dalam pemberdayaan masyarakat					
		Pemberdayaan Lembaga Kemasyarakatan yang Bergerak di Bidang Pemberdayaan Desa dan Lembaga Adat Tingkat Daerah Kabupaten/Kota serta Pemberdayaan Masyarakat Hukum Adat yang Masyarakat Pelakunya Hukum Adat yang Sama dalam Daerah Kabupaten/Kota	Persentase Lembaga Kemasyarakatan Desa/Kelurahan yang aktif	%	100	365,000,000	100	620,312,000
		<i>Fasilitasi Penataan, Pemberdayaan dan Pendayagunaan Kelembagaan Lembaga Kemasyarakatan Desa/Kelurahan (RT, RW, PKK, Posyandu, LPM, dan Karang Taruna), Lembaga Adat Desa/Kelurahan dan Masyarakat Hukum Adat</i>	<i>Jumlah dokumen hasil penataan, pemberdayaan dan pendayagunaan kelembagaan lembaga kemasyarakatan desa/kelurahan (RT, RW, PKK, Posyandu, LPM, dan Karang Taruna), lembaga adat desa/kelurahan dan masyarakat hukum adat</i>	<i>Dokumen</i>	<i>17 Dokumen</i>	<i>2,500,000</i>	<i>17 Dokumen</i>	<i>3,178,600</i>
		<i>Peningkatan Kapasitas Kelembagaan Lembaga Kemasyarakatan Desa/Kelurahan (RT, RW, PKK, Posyandu, LPM, dan Karang Taruna), Lembaga Adat Desa/Kelurahan dan Masyarakat Hukum Adat</i>	<i>Jumlah lembaga kemasyarakatan desa/kelurahan (RT, RW, PKK, Posyandu, LPM, dan Karang Taruna), lembaga adat desa/kelurahan dan masyarakat hukum adat yang ditingkatkan kapasitasnya</i>	<i>Lembaga</i>	<i>10 Lembaga</i>	<i>85,000,000</i>	<i>10 Lembaga</i>	<i>60,866,200</i>



No.	Prioritas Nasional (Asta Cita)	Program/Kegiatan/Sub Kegiatan	Indikator Kinerja	Satuan	RKPD Pokok Tahun 2025		RKPD Perubahan Tahun 2025	
					Kinerja	Pagu (Rp.)	Kinerja	Pagu (Rp.)
		<i>Fasilitasi Penyediaan Sarana dan Prasarana Kelembagaan Lembaga Kemasyarakatan Desa/Kelurahan (RT, RW, PKK, Posyandu, LPM, dan Karang Taruna), Lembaga Adat Desa/Kelurahan dan Masyarakat Hukum Adat</i>	<i>Jumlah sarana dan prasarana kelembagaan lembaga kemasyarakatan desa/kelurahan (RT, RW, PKK, Posyandu, LPM, dan Karang Taruna), Lembaga Adat Desa/Kelurahan dan Masyarakat Hukum Adat</i>	<i>Unit</i>	<i>10 Unit</i>	<i>12,500,000</i>	<i>10 Unit</i>	<i>6,705,400</i>
		<i>Fasilitasi Pemerintah Desa dalam Pemanfaatan Teknologi Tepat Guna</i>	<i>Jumlah laporan hasil fasilitasi pemerintah desa dalam pemanfaatan teknologi tepat guna</i>	<i>Laporan</i>	<i>20 Laporan</i>	<i>12,500,000</i>	<i>20 Laporan</i>	<i>7,053,100</i>
		<i>Fasilitasi Penyelenggaraan Ketentraman, Ketertiban dan Perlindungan Masyarakat Desa</i>	<i>Jumlah Dokumen Hasil Fasilitasi Penyelenggaraan Ketentraman, Ketertiban dan Perlindungan Masyarakat Desa</i>	<i>Dokumen</i>	<i>13 Dokumen</i>	<i>2,500,000</i>	<i>13 Dokumen</i>	<i>2,929,000</i>
		<i>Fasilitasi Tim Penggerak PKK dalam Penyelenggaraan Gerakan Pemberdayaan Masyarakat dan Kesejahteraan Keluarga</i>	<i>Jumlah dokumen hasil fasilitasi Tim Penggerak PKK dalam penyelenggaraan gerakan pemberdayaan masyarakat dan kesejahteraan keluarga</i>	<i>Dokumen</i>	<i>106 Dokumen</i>	<i>250,000,000</i>	<i>106 Dokumen</i>	<i>474,599,700</i>
		PROGRAM PERLINDUNGAN DAN JAMINAN SOSIAL	Persentase Keluarga yang mendapatkan bantuan sosial bersyarat	%	100	400,000,000	100	1,013,349,700
		Pengelolaan Data Fakir Miskin Cakupan Daerah Kabupaten/Kota	Persentase Data Masyarakat Miskin yang Diverifikasi dan Validasi serta Diberi Bantuan Sosial	%	96 %	400,000,000	96 %	221,482,100



No.	Prioritas Nasional (Asta Cita)	Program/Kegiatan/Sub Kegiatan	Indikator Kinerja	Satuan	RKPd Pokok Tahun 2025		RKPd Perubahan Tahun 2025	
					Kinerja	Pagu (Rp.)	Kinerja	Pagu (Rp.)
		Pendataan Fakir Miskin Cakupan Daerah Kabupaten/Kota	Jumlah Fakir Miskin Cakupan Daerah Kabupaten/Kota yang Didata	Orang				
		<i>Pengelolaan Data Fakir Miskin Cakupan Daerah Kabupaten/Kota</i>	<i>Jumlah Keluarga yang Mendapatkan Pengentasan Fakir Miskin Kabupaten/Kota</i>	<i>Keluarga</i>	<i>12951 Keluarga</i>	<i>50,000,000</i>	<i>12951 Keluarga</i>	<i>834,533,000</i>
		<i>Fasilitasi Bantuan Sosial Kesejahteraan Keluarga</i>	<i>Jumlah Keluarga Penerima Manfaat (KPM) yang Mendapatkan Bantuan Sosial Kesejahteraan Keluarga Kewenangan Kabupaten/Kota</i>	<i>Keluarga</i>	<i>55 Keluarga</i>	<i>350,000,000</i>	<i>55 Keluarga</i>	<i>178,816,700</i>
		PROGRAM PERUMAHAN DAN KAWASAN PERMUKIMAN KUMUH	Persentase Luas Kawasan Kumuh 10 - 15 Ha yang ditangani	%	97.50 %	550,000,000	9750%	199,030,000
		Pencegahan Perumahan dan Kawasan Permukiman Kumuh pada Daerah Kabupaten/Kota	Menurunnya Luas Permukiman Kumuh di Bawah 10 (Sepuluh) Ha	Ha	96.50 %	550,000,000	9650%	200,000,000
		<i>Perbaikan Rumah Tidak Layak Huni untuk Pencegahan Terhadap Tumbuh dan Berkembangnya Permukiman Kumuh di Luar Kawasan Permukiman Kumuh dengan Luas di Bawah 10 (Sepuluh) Ha</i>	<i>Jumlah Rumah Tidak Layak Huni untuk Pencegahan Terhadap Tumbuh dan Berkembangnya Permukiman Kumuh di Luar Kawasan Permukiman Kumuh dengan Luas di Bawah 10 (Sepuluh) Ha yang Diperbaiki</i>	<i>Unit Rumah</i>	<i>20 Unit Rumah</i>	<i>550,000,000</i>	<i>20 Unit Rumah</i>	<i>199,030,000</i>
7	Prioritas Nasional 7: Memperkuat		Persentase Konsistensi Program RPD-RKPD	%	100	750,000,000	100	724,119,400



No.	Prioritas Nasional (Asta Cita)	Program/Kegiatan/Sub Kegiatan	Indikator Kinerja	Satuan	RKPD Pokok Tahun 2025		RKPD Perubahan Tahun 2025	
					Kinerja	Pagu (Rp.)	Kinerja	Pagu (Rp.)
	reformasi politik, hukum, dan birokrasi, serta memperkuat pencegahan dan pemberantasan korupsi dan narkoba	PROGRAM PERENCANAAN, PENGENDALIAN DAN EVALUASI PEMBANGUNAN DAERAH	Persentase Konsistensi Program RKPD-APBD	%	100		100	
			Persentase Rata-Rata Capaian Kinerja Program Perangkat Daerah	%	100		100	
		Penyusunan Perencanaan dan Pendanaan	Persentase Tersusunnya Dokumen Perencanaan dan Pendanaan yang Ditetapkan dengan Perda dan Perkada	%	100	595,000,000	100	603,111,000
		Analisis Kondisi Daerah, Permasalahan, dan Isu Strategis Pembangunan Daerah	Jumlah Dokumen Rancangan Awal RPJMD/RKPD (Sesuai Kebutuhan Jika RPJMD Maka Rancangan Teknokratik)	Dokumen	2 Dokumen Dokumen	75,000,000	2 Dokumen Dokumen	66,018,300
		Koordinasi Penelaahan Dokumen Perencanaan Pembangunan Daerah dengan Dokumen Kebijakan Lainnya	Jumlah Telaahan Dokumen Perencanaan Pembangunan Daerah Daerah	Dokumen	2 Dokumen Dokumen	35,000,000	2 Dokumen Dokumen	22,619,000
		Pelaksanaan Konsultasi Publik	Jumlah Berita Acara Konsultasi Publik	Berita Acara	2 Berita Acara	80,000,000	2 Berita Acara	80,000,000
		Pelaksanaan Musrenbang Kabupaten/Kota	Jumlah Berita Acara Musrenbang Kabupaten/Kota	Berita Acara	2 Berita Acara	80,000,000	2 Berita Acara	63,035,000
		Penyiapan Bahan Koordinasi Musrenbang Kecamatan	Jumlah Usulan yang Terverifikasi oleh Kecamatan	Usulan	1400 Usulan	40,000,000	1400 Usulan	28,716,000
		Koordinasi Penyusunan dan Penetapan Dokumen Perencanaan Pembangunan Daerah Kabupaten/Kota	Jumlah Dokumen Perencanaan Pembangunan Daerah Kabupaten/Kota yang Ditetapkan (RPJPD/RPJMD/RKPD)	Dokumen	4 Dokumen	200,000,000	4 Dokumen	347,530,500



No.	Prioritas Nasional (Asta Cita)	Program/Kegiatan/Sub Kegiatan	Indikator Kinerja	Satuan	RKPD Pokok Tahun 2025		RKPD Perubahan Tahun 2025	
					Kinerja	Pagu (Rp.)	Kinerja	Pagu (Rp.)
		Pengendalian, Evaluasi dan Pelaporan Bidang Perencanaan Pembangunan Daerah	Persentase Pencapaian Target Indikator Perencanaan Pembangunan Daerah	%	100	85,000,000	100	67,270,000
		<i>Monitoring, Evaluasi dan Penyusunan Laporan Berkala Pelaksanaan Pembangunan Daerah</i>	<i>Jumlah Laporan Hasil Evaluasi Kinerja Pembangunan Daerah</i>	<i>Dokumen</i>	<i>7 Laporan</i>	<i>85,000,000</i>	<i>7 Laporan</i>	<i>39,644,500</i>
		PROGRAM PENYELENGGARAAN PENGAWASAN	Jumlah Temuan BPK	Temuan				
			Persentase Rekomendasi Hasil Pengawasan yang di Tindaklanjuti	%	93 %	2,435,000,000	93 %	2,616,604,250
		Penyelenggaraan Pengawasan Internal	Persentase Perangkat Daerah yang Bersih dari Temuan Penyimpangan Keuangan Audit BPK	%	78 %	1,940,000,000	78 %	3,649,182,500
		<i>Pengawasan Kinerja Pemerintah Daerah</i>	<i>Jumlah Laporan Hasil Pengawasan Kinerja Pemerintah Daerah</i>	<i>laporan</i>	<i>15 Laporan</i>	<i>370,000,000</i>	<i>15 Laporan</i>	<i>366,700,000</i>
		<i>Pengawasan Keuangan Pemerintah Daerah</i>	<i>Jumlah Laporan Hasil Pengawasan Keuangan Pemerintah Daerah</i>	<i>laporan</i>	<i>15 Laporan</i>	<i>435,000,000</i>	<i>15 Laporan</i>	<i>319,240,000</i>
		<i>Reviu Laporan Kinerja</i>	<i>Jumlah Laporan Hasil Reviu Laporan Kinerja</i>	<i>laporan</i>	<i>8 Laporan</i>	<i>131,500,000</i>	<i>8 Laporan</i>	<i>247,000,000</i>
		<i>Reviu Laporan Keuangan</i>	<i>Jumlah Laporan Hasil Reviu Laporan Keuangan</i>	<i>laporan</i>	<i>23 Laporan</i>	<i>347,000,000</i>	<i>23 Laporan</i>	<i>408,340,000</i>
		<i>Pengawasan Desa</i>	<i>Jumlah Laporan Hasil Pengawasan Desa</i>	<i>laporan</i>	<i>8 Laporan</i>	<i>250,000,000</i>	<i>8 Laporan</i>	<i>127,800,000</i>



No.	Prioritas Nasional (Asta Cita)	Program/Kegiatan/Sub Kegiatan	Indikator Kinerja	Satuan	RKPD Pokok Tahun 2025		RKPD Perubahan Tahun 2025	
					Kinerja	Pagu (Rp.)	Kinerja	Pagu (Rp.)
		Kerja Sama Pengawasan Internal	Jumlah Kesepakatan Pengawasan Internal yang Terbentuk	kesepakatan	1 Kesepakatan	275,000,000	1 Kesepakatan	209,154,250
		Monitoring dan Evaluasi Tindak Lanjut Hasil Pemeriksaan BPK RI dan Tindak Lanjut Hasil Pemeriksaan APIP	Jumlah Dokumen Hasil Monitoring dan Evaluasi Tindak Lanjut Hasil Pemeriksaan BPK RI dan Tindak Lanjut Hasil Pemeriksaan APIP	dokumen	5 Dokumen	131,500,000	5 Dokumen	159,370,000
		Penyelenggaraan Pengawasan dengan Tujuan Tertentu	Persentase Penyelesaian Penanganan Kasus/Pengaduan	%	100	495,000,000	100	1,558,000,000
		Pengawasan dengan Tujuan Tertentu	Jumlah Laporan Hasil Pengawasan Dengan Tujuan Tertentu	Laporan	20 Laporan	495,000,000	20 Laporan	779,000,000
		PROGRAM KEPEGAWAIAN DAERAH	Rata-rata SKP ASN bernilai BAIK	Nilai		299,485,000		1,149,769,000
			Persentase Pemenuhan Kebutuhan Pegawai Seluruh OPD	%				
		Pengadaan, Pemberhentian dan Informasi Kepegawaian ASN	Persentase pengadaan ASN	%		74,640,000		78,428,500
			Persentase ASN yang pensiun/berhenti	%				
			Persentase Updating Informasi Data Kepegawaian	%				
		Perumusan Bahan Kebijakan Pengadaan ASN	Jumlah Dokumen Hasil Perumusan Bahan Kebijakan Pengadaan ASN	Dokumen	3 Dokumen	2,515,000	3 Dokumen	1,665,800



No.	Prioritas Nasional (Asta Cita)	Program/Kegiatan/Sub Kegiatan	Indikator Kinerja	Satuan	RKPd Pokok Tahun 2025		RKPd Perubahan Tahun 2025	
					Kinerja	Pagu (Rp.)	Kinerja	Pagu (Rp.)
		Penyusunan Rencana Kebutuhan, Jenis dan Jumlah Jabatan untuk Pelaksanaan Pengadaan ASN	Jumlah Dokumen Hasil Penyusunan Rencana Kebutuhan, Jenis dan Jumlah Jabatan untuk Pelaksanaan Pengadaan ASN	Dokumen	1448 Dokumen	3,500,000	1448 Dokumen	2,966,800
		Koordinasi dan Fasilitasi Pengadaan PNS dan PPPK	Jumlah Dokumen Kegiatan Koordinasi dan Fasilitasi Pengadaan PNS dan PPPK	Dokumen	239 Dokumen	42,000,000	239 Dokumen	21,106,000
		Perumusan Bahan Kebijakan Pemberhentian ASN	Jumlah Dokumen Hasil perumusan Bahan Kebijakan Pemberhentian ASN	Dokumen	3 Dokumen	1,515,000	3 Dokumen	1,212,000
		Koordinasi Pelaksanaan Administrasi Pemberhentian	Jumlah Dokumen Hasil kegiatan Koordinasi Pelaksanaan Administrasi Pemberhentian	Dokumen	239 Dokumen	4,020,000	239 Dokumen	6,872,000
		Fasilitasi Lembaga Profesi ASN	Jumlah Lembaga Profesi ASN yang Difasilitasi	Lembaga	3 Dokumen	3,515,000	3 Dokumen	2,811,000
		Perumusan Bahan Kebijakan Pengelolaan Data dan Informasi ASN	Jumlah Dokumen Hasil Perumusan Bahan Kebijakan Pengelolaan Data dan Informasi ASN	Dokumen	10 Dokumen	2,515,000	10 Dokumen	1,659,800
		Pengelolaan Sistem Informasi Kepegawaian	Jumlah Dokumen Hasil Pengelolaan Sistem Informasi Kepegawaian	Dokumen	5000 Dokumen	10,545,000	5000 Dokumen	13,759,100
		Pengelolaan Data Kepegawaian	Jumlah Dokumen Hasil Pengelolaan Data Kepegawaian	Dokumen	5000 Dokumen	4,515,000	5000 Dokumen	4,139,000



No.	Prioritas Nasional (Asta Cita)	Program/Kegiatan/Sub Kegiatan	Indikator Kinerja	Satuan	RKPD Pokok Tahun 2025		RKPD Perubahan Tahun 2025	
					Kinerja	Pagu (Rp.)	Kinerja	Pagu (Rp.)
		Mutasi dan Promosi ASN	Persentase pelaksanaan Mutasi dan Promosi ASN			21,635,000		25,467,000
		Pengelolaan Mutasi ASN	Jumlah Dokumen Hasil Pelaksanaan Mutasi Jabatan Pimpinan Tinggi, Jabatan Administrasi, Jabatan Pelaksana dan Mutasi ASN antar Daerah	Dokumen	40 Dokumen	7,525,000	40 Dokumen	7,370,000
		Pengelolaan Kenaikan Pangkat ASN	Jumlah Pengelolaan Kenaikan Pangkat ASN	Dokumen	850 Dokumen	10,100,000	850 Dokumen	8,183,000
		Pengelolaan Promosi ASN	Jumlah Dokumen Hasil Pengelolaan Promosi ASN	Dokumen	350 Dokumen	4,010,000	350 Dokumen	3,205,800
		Pengembangan Kompetensi ASN	Persentase ASN yang Mengikuti Pengembangan Kompetensi	%		152,010,000		983,648,500
		Pengelolaan Assessment Center	Jumlah Dokumen Pengelolaan Assessment Center	Dokumen	4 Dokumen	100,000,000	4 Dokumen	771,879,000
		Pengelolaan Pendidikan Lanjutan ASN	Jumlah ASN yang Mendapatkan Pendidikan Lanjutan	Orang	40 Orang	2,010,000	40 Orang	1,607,000
		Fasilitasi Pengembangan Karir dalam Jabatan Fungsional	Jumlah ASN Jabatan Fungsional yang Mendapatkan Layanan Pengembangan Karir	Dokumen	200 Orang	50,000,000	200 Orang	29,611,000
		Penilaian dan Evaluasi Kinerja Aparatur	Cakupan Penilaian dan Evaluasi Kinerja Aparatur	%		51,200,000		62,225,000



No.	Prioritas Nasional (Asta Cita)	Program/Kegiatan/Sub Kegiatan	Indikator Kinerja	Satuan	RKPd Pokok Tahun 2025		RKPd Perubahan Tahun 2025	
					Kinerja	Pagu (Rp.)	Kinerja	Pagu (Rp.)
		<i>Penyusunan Kebijakan Penilaian dan Evaluasi Kinerja Aparatur</i>	<i>Jumlah Dokumen Hasil Penyusunan Kebijakan Penilaian dan Evaluasi Kinerja Aparatur</i>	<i>Dokumen</i>	11 Dokumen	3,010,000	11 Dokumen	2,405,500
		<i>Pelaksanaan Penilaian dan Evaluasi Kinerja Aparatur</i>	<i>Jumlah Dokumen Hasil Pelaksanaan Penilaian dan Evaluasi Kinerja Aparatur</i>	<i>Dokumen</i>	5100 Dokumen	8,030,000	5100 Dokumen	4,394,800
		<i>Evaluasi Hasil Penilaian dan Evaluasi Kinerja Aparatur</i>	<i>Jumlah Dokumen Hasil Evaluasi Hasil Penilaian dan Evaluasi Kinerja Aparatur</i>	<i>Laporan</i>	4 Laporan	5,545,000	4 Laporan	4,188,000
		<i>Pengelolaan Pemberian Penghargaan bagi Pegawai</i>	<i>Jumlah ASN yang Diberikan Penghargaan</i>	<i>Orang</i>	50 Orang	5,505,000	50 Orang	3,928,000
		<i>Pengelolaan Tanda Jasa bagi Pegawai</i>	<i>Jumlah ASN yang Diberikan Tanda Jasa</i>	<i>Orang</i>	400 Orang	2,020,000	400 Orang	1,614,000
		<i>Pembinaan Disiplin ASN</i>	<i>Jumlah ASN yang Mendapatkan Pembinaan Kedisiplinan</i>	<i>Orang</i>	70 Orang	3,020,000	70 Orang	2,416,000
		<i>Pengelolaan Penyelesaian Pelanggaran Disiplin ASN</i>	<i>Jumlah Laporan Hasil Pengelolaan Penyelesaian Pelanggaran Disiplin ASN</i>	<i>Laporan</i>	25 Laporan	16,060,000	25 Laporan	24,559,300
		<i>Pelayanan Proses Izin Perceraian Pegawai</i>	<i>Jumlah Dokumen Proses Izin Perceraian Pegawai yang Dilayani</i>	<i>Dokumen</i>	30 Dokumen	4,505,000	30 Dokumen	3,603,000
		<i>Evaluasi Disiplin ASN</i>	<i>Jumlah Laporan Hasil Evaluasi Disiplin ASN</i>	<i>Laporan</i>	4 Laporan	3,505,000	4 Laporan	2,079,600
		PROGRAM PENDAFTARAN PENDUDUK	Persentase Perekaman KTP elektronik	%	99.50 %	416,284,000	99.50 %	373,060,000



No.	Prioritas Nasional (Asta Cita)	Program/Kegiatan/Sub Kegiatan	Indikator Kinerja	Satuan	RKPD Pokok Tahun 2025		RKPD Perubahan Tahun 2025	
					Kinerja	Pagu (Rp.)	Kinerja	Pagu (Rp.)
		Pelayanan Pendaftaran Penduduk	Persentase Dokumen Pelayanan Pendaftaran Penduduk	%	100	416,284,000	100	385,910,000
		<i>Pendataan Penduduk Non Permanen dan Rentan Administrasi Kependudukan</i>	<i>Jumlah Dokumen Hasil Pendataan Penduduk Non Permanen dan Rentan Administrasi Kependudukan</i>	<i>laporan</i>	<i>24 Dokumen</i>	<i>375,623,000</i>	<i>24 Dokumen</i>	<i>59,785,000</i>
		<i>Peningkatan Pelayanan Pendaftaran Penduduk</i>	<i>Jumlah Laporan Hasil Peningkatan Pelayanan Pendaftaran Penduduk</i>	<i>Laporan</i>	<i>36 Laporan</i>	<i>17,707,000</i>	<i>36 Laporan</i>	<i>269,275,000</i>
		<i>Pencatatan Atas Pelaporan Peristiwa Kependudukan</i>	<i>Jumlah Laporan Pencatatan Atas Pelaporan Peristiwa Kependudukan</i>	<i>Laporan</i>	<i>72 Laporan</i>	<i>22,954,000</i>	<i>72 Laporan</i>	<i>44,000,000</i>
		PROGRAM PELAYANAN PENANAMAN MODAL	Persentase Ketepatan Waktu Penyelesaian Izin yang Diterbitkan Sesuai SOP	%	85 %	281,069,000	85 %	198,861,000
		Pelayanan Perizinan dan Non Perizinan Secara Terpadu Satu Pintu dibidang Penanaman Modal yang Menjadi Kewenangan Daerah Kabupaten/ Kota	Jumlah Izin yang Terbit dengan Tepat Waktu Sesuai dengan SOP	Izin	5200 Izin	281,069,000	5200 Izin	227,389,000
		<i>Koordinasi dan Sinkronisasi Penetapan Pemberian Fasilitas/Insentif Daerah</i>	<i>Jumlah Kegiatan Koordinasi dan Sinkronisasi Penetapan Pemberian Fasilitas/Insentif yang menjadi Kewenangan Kabupaten/Kota</i>	<i>Dokumen</i>	<i>5 Dokumen</i>	<i>11,200,000</i>	<i>3 Dokumen</i>	<i>7,033,000</i>



No.	Prioritas Nasional (Asta Cita)	Program/Kegiatan/Sub Kegiatan	Indikator Kinerja	Satuan	RKPD Pokok Tahun 2025		RKPD Perubahan Tahun 2025	
					Kinerja	Pagu (Rp.)	Kinerja	Pagu (Rp.)
		<i>Penyediaan Pelayanan Perizinan Berusaha melalui Sistem Perizinan Berusaha Berbasis Risiko Terintegrasi secara Elektronik</i>	<i>Jumlah Pelaku Usaha yang Mendapatkan Pelayanan Perizinan Berusaha melalui Sistem Perizinan Berusaha Berbasis Risiko Terintegrasi secara Elektronik</i>	<i>Pelaku Usaha</i>	<i>5200 Pelaku Usaha</i>	<i>237,120,000</i>	<i>5200 Pelaku Usaha</i>	<i>177,807,500</i>
		<i>Penyediaan dan pengelolaan Layanan konsultasi perizinan berusaha berbasis risiko</i>	<i>Jumlah Pelaku usaha yang Memperoleh Layanan Konsultasi Perizinan Berusaha melalui Sistem Perizinan Berusaha Berbasis Risiko Terintegrasi secara Elektronik</i>	<i>Pelaku Usaha</i>	<i>15 Pelaku Usaha</i>	<i>15,079,000</i>	<i>15 Pelaku Usaha</i>	<i>5,239,000</i>
		<i>Pemantauan, analisis, evaluasi, dan pelaporan di bidang perizinan berusaha berbasis risiko</i>	<i>Jumlah Kegiatan Usaha yang mendapat pemantauan, analisis, evaluasi, dan pelaporan di bidang perizinan berusaha berbasis risiko Lintas Daerah Kabupaten/Kota bagi Kegiatan Usaha Dari Pelaku Usaha</i>	<i>Kegiatan Usaha</i>	<i>260 Kegiatan Usaha</i>	<i>17,670,000</i>	<i>260 Kegiatan Usaha</i>	<i>8,781,500</i>
		PROGRAM PENGELOLAAN APLIKASI INFORMATIKA	Persentase Organisasi Perangkat Daerah (OPD) yang terhubung dengan akses internet yang disediakan oleh Dinas Kominfo	%	100	1,863,937,000	100	1,403,778,500



No.	Prioritas Nasional (Asta Cita)	Program/Kegiatan/Sub Kegiatan	Indikator Kinerja	Satuan	RKPD Pokok Tahun 2025		RKPD Perubahan Tahun 2025	
					Kinerja	Pagu (Rp.)	Kinerja	Pagu (Rp.)
		Pengelolaan Nama Domain yang Telah Ditetapkan oleh Pemerintah Pusat dan Sub Domain di Lingkup Pemerintah Daerah Kabupaten/Kota	Persentase Domain dan Sub Domain yang Dikelola	%	100	22,009,000	100	16,732,000
		<i>Pengelolaan Nama Domain dan Sub Domain Penyelenggaraan Pemerintah Daerah dan Pengelolaan Nama Domain Pemerintah Desa</i>	<i>Jumlah Dokumen Pengelolaan Nama Domain dan Sub Domain Pemerintah Daerah serta Domain Pemerintah Desa</i>	<i>Dokumen</i>	<i>10 Dokumen</i>	<i>22,009,000</i>	<i>10 Dokumen</i>	<i>16,382,000</i>
		Pengelolaan E-government di Lingkup Pemerintah Daerah Kabupaten/Kota	Persentase Aplikasi Informatika yang Dikelola dan Dikembangkan		100	1,841,928,000	100	1,407,646,000
		<i>Fasilitasi penyelenggaraan SPBE di lingkungan Pemda</i>	<i>Jumlah laporan hasil fasilitasi penyelenggaraan SPBE di lingkungan Pemda</i>	<i>laporan</i>	<i>1 Laporan</i>	<i>63,719,000</i>	<i>1 Laporan</i>	<i>7,518,000</i>
		<i>Pembangunan dan atau Pengembangan Aplikasi khusus yang sesuai dengan arsitektur dan peta rencana SPBE Pemerintah Daerah</i>	<i>Jumlah aplikasi khusus yang dibangun dan / atau dikembangkan sesuai arsitektur dan peta rencana SPBE Pemerintah Daerah</i>	<i>aplikasi</i>	<i>5 Aplikasi</i>	<i>337,331,000</i>	<i>5 Aplikasi</i>	<i>185,172,000</i>
		<i>Penyelenggaraan Jaringan Intra Pemerintah Daerah Kab / Kota</i>	<i>Jumlah Perangkat Daerah di Pemerintah Daerah yang terhubung dengan Jaringan Intra Pemerintah Daerah Provinsi</i>	<i>perangkat daerah</i>	<i>40 Perangkat Daerah</i>	<i>1,417,762,000</i>	<i>40 Perangkat Daerah</i>	<i>1,098,414,500</i>



No.	Prioritas Nasional (Asta Cita)	Program/Kegiatan/Sub Kegiatan	Indikator Kinerja	Satuan	RKPD Pokok Tahun 2025		RKPD Perubahan Tahun 2025	
					Kinerja	Pagu (Rp.)	Kinerja	Pagu (Rp.)
		PROGRAM KOORDINASI DAN SINKRONISASI PERENCANAAN PEMBANGUNAN DAERAH	Persentase keselarasan antar dokumen perencanaan (RPD- Renstra, RKPD-Renja) Lingkup Bidang Pemerintahan dan Pembangunan Manusia	%	100	184,500,000	100	268,483,500
			Persentase keselarasan antar dokumen perencanaan (RPD- Renstra, RKPD-Renja) Lingkup Bidang Perekonomian dan SDA	%		550,000,000		588,864,300
			Persentase keselarasan antar dokumen perencanaan (RPD- Renstra, RKPD-Renja) Lingkup Bidang Infrastruktur dan Kewilayahan	%				
		Koordinasi Perencanaan Bidang Pemerintahan dan Pembangunan Manusia	Persentase Keselarasan Antar Dokumen Perencanaan (RPD - Renstra, RKPD - Renja) Lingkup Bidang Pemerintahan dan Pembangunan Manusia	%	100	184,500,000	100	268,483,500
		Koordinasi Penyusunan Dokumen Perencanaan Pembangunan Daerah Bidang Pemerintahan (RPJPD, RPJMD dan RKPD)	Jumlah Dokumen Perencanaan Pembangunan Daerah Bidang Pemerintahan yang Dikoordinir Penyusunannya (RPJPD, RPJMD dan RKPD)	Dokumen	48 Dokumen	1,500,000	48 Dokumen	-



No.	Prioritas Nasional (Asta Cita)	Program/Kegiatan/Sub Kegiatan	Indikator Kinerja	Satuan	RKPD Pokok Tahun 2025		RKPD Perubahan Tahun 2025	
					Kinerja	Pagu (Rp.)	Kinerja	Pagu (Rp.)
		Asistensi Penyusunan Dokumen Perencanaan Pembangunan Perangkat Daerah Bidang Pemerintahan	Jumlah Laporan Hasil Asistensi Penyusunan Dokumen Perencanaan Pembangunan Perangkat Daerah Bidang Pemerintahan	Dokumen	48 Dokumen	1,500,000	48 Dokumen	-
		Pelaksanaan Monitoring dan Evaluasi Penyusunan Dokumen Perencanaan Pembangunan Perangkat Daerah Bidang Pemerintahan	Jumlah Laporan Monitoring dan Evaluasi Penyusunan Dokumen Perencanaan Pembangunan Perangkat Daerah Bidang Pemerintahan	Dokumen	48 Dokumen	1,500,000	48 Dokumen	-
		Koordinasi Pelaksanaan Sinergitas dan Harmonisasi Perencanaan Pembangunan Daerah Bidang Pemerintahan	Jumlah Laporan Hasil Sinkronisasi Renstra/Renja dengan RKPD/RPJMD pada Bidang Pemerintahan	Dokumen	48 Laporan	35,000,000	48 Dokumen	18,873,500
		Koordinasi Penyusunan Dokumen Perencanaan Pembangunan Daerah Bidang Pembangunan Manusia (RPJPD, RPJMD dan RKPD)	Jumlah Dokumen Perencanaan Pembangunan Daerah Bidang Pembangunan Manusia yang Dikoordinir Penyusunannya (RPJPD, RPJMD dan RKPD)	Dokumen	16 Dokumen	50,000,000	16 Dokumen	120,109,500
		Asistensi Penyusunan Dokumen Perencanaan Pembangunan Perangkat Daerah Bidang Pembangunan Manusia	Jumlah Laporan Hasil Asistensi Penyusunan Dokumen Perencanaan Pembangunan Perangkat Daerah Bidang Pembangunan Manusia	Laporan	16 Laporan	5,000,000	16 Laporan	-



No.	Prioritas Nasional (Asta Cita)	Program/Kegiatan/Sub Kegiatan	Indikator Kinerja	Satuan	RKPD Pokok Tahun 2025		RKPD Perubahan Tahun 2025	
					Kinerja	Pagu (Rp.)	Kinerja	Pagu (Rp.)
		<i>Pelaksanaan Monitoring dan Evaluasi Penyusunan Dokumen Perencanaan Pembangunan Perangkat Daerah Bidang Pembangunan Manusia</i>	<i>Jumlah Laporan Hasil Pelaksanaan Monitoring dan Evaluasi Penyusunan Dokumen Perencanaan Pembangunan Perangkat Daerah Bidang Pembangunan Manusia</i>	<i>Laporan</i>	<i>16 Laporan</i>	<i>5,000,000</i>	<i>16 Laporan</i>	<i>3,682,000</i>
		<i>Koordinasi Pelaksanaan Sinergitas dan Harmonisasi Perencanaan Pembangunan Daerah Bidang Pembangunan Manusia</i>	<i>Jumlah Laporan Hasil Sinkronisasi Renstra/Renja dengan RKPD/RPJMD pada Bidang Pembangunan Manusia</i>	<i>Laporan</i>	<i>16 Laporan</i>	<i>85,000,000</i>	<i>16 Laporan</i>	<i>118,788,000</i>
		<i>Koordinasi Perencanaan Bidang Perekonomian dan SDA (Sumber Daya Alam)</i>	<i>Persentase Keselarasan Antar Dokumen Perencanaan (RPD - Renstra, RKPD - Renja) Lingkup Bidang Perekonomian dan SDA</i>	<i>%</i>	<i>100</i>	<i>155,000,000</i>	<i>100</i>	<i>87,475,500</i>
		<i>Koordinasi Penyusunan Dokumen Perencanaan Pembangunan Daerah Bidang Perekonomian (RPJPD, RPJMD dan RKPD)</i>	<i>Jumlah Dokumen Perencanaan Pembangunan Daerah Bidang Perekonomian yang Dikoordinir Penyusunannya (RPJPD, RPJMD dan RKPD)</i>	<i>Dokumen</i>	<i>16 Dokumen</i>	<i>75,000,000</i>	<i>16 Dokumen</i>	<i>47,103,000</i>
		<i>Asistensi Penyusunan Dokumen Perencanaan Pembangunan Perangkat Daerah Bidang Perekonomian</i>	<i>Jumlah Laporan Hasil Asistensi Penyusunan Dokumen Perencanaan Pembangunan Perangkat Daerah Bidang Perekonomian</i>	<i>Dokumen</i>	<i>16 Laporan</i>	<i>5,000,000</i>	<i>16 Laporan</i>	<i>-</i>



No.	Prioritas Nasional (Asta Cita)	Program/Kegiatan/Sub Kegiatan	Indikator Kinerja	Satuan	RKPD Pokok Tahun 2025		RKPD Perubahan Tahun 2025	
					Kinerja	Pagu (Rp.)	Kinerja	Pagu (Rp.)
		<i>Pelaksanaan Monitoring dan Evaluasi Penyusunan Dokumen Perencanaan Pembangunan Perangkat Daerah Bidang Perekonomian</i>	<i>Jumlah Laporan Hasil Pelaksanaan Monitoring dan Evaluasi Penyusunan Dokumen Perencanaan Pembangunan Perangkat Daerah Bidang Perekonomian</i>	<i>Dokumen</i>	<i>16 Laporan</i>	<i>5,000,000</i>	<i>16 Laporan</i>	<i>4,491,500</i>
		<i>Koordinasi Pelaksanaan Sinergitas dan Harmonisasi Perencanaan Pembangunan Daerah Bidang Perekonomian</i>	<i>Jumlah Laporan Hasil Sinkronisasi Renstra/Renja dengan RKPD/RPJMD pada Bidang Perekonomian</i>	<i>Dokumen</i>	<i>16 Laporan</i>	<i>5,000,000</i>	<i>16 Laporan</i>	<i>-</i>
		<i>Koordinasi Penyusunan Dokumen Perencanaan Pembangunan Daerah Bidang SDA (RPJPD, RPJMD dan RKPD)</i>	<i>Jumlah Dokumen Perencanaan Pembangunan Daerah Bidang SDA yang Dikoordinir Penyusunannya (RPJPD, RPJMD dan RKPD)</i>	<i>Dokumen</i>	<i>8 Dokumen</i>	<i>50,000,000</i>	<i>8 Dokumen</i>	<i>24,533,500</i>
		<i>Asistensi Penyusunan Dokumen Perencanaan Pembangunan Perangkat Daerah Bidang SDA</i>	<i>Jumlah Laporan Hasil Asistensi Penyusunan Dokumen Perencanaan Pembangunan Perangkat Daerah Bidang SDA</i>	<i>Dokumen</i>	<i>8 Laporan</i>	<i>5,000,000</i>	<i>8 Laporan</i>	<i>-</i>
		<i>Pelaksanaan Monitoring dan Evaluasi Penyusunan Dokumen Perencanaan Pembangunan Perangkat Daerah Bidang SDA</i>	<i>Jumlah Laporan Hasil Pelaksanaan Monitoring dan Evaluasi Penyusunan Dokumen Perencanaan Pembangunan Perangkat Daerah Bidang SDA</i>	<i>Dokumen</i>	<i>8 Laporan</i>	<i>5,000,000</i>	<i>8 Laporan</i>	<i>5,698,000</i>
		<i>Koordinasi Pelaksanaan Sinergitas dan Harmonisasi Perencanaan Pembangunan Daerah Bidang SDA</i>	<i>Jumlah Laporan Hasil Sinkronisasi Renstra/Renja</i>	<i>Dokumen</i>	<i>8 Laporan</i>	<i>5,000,000</i>	<i>8 Laporan</i>	<i>-</i>



No.	Prioritas Nasional (Asta Cita)	Program/Kegiatan/Sub Kegiatan	Indikator Kinerja	Satuan	RKPD Pokok Tahun 2025		RKPD Perubahan Tahun 2025	
					Kinerja	Pagu (Rp.)	Kinerja	Pagu (Rp.)
			dengan RKPD/RPJMD pada Bidang SDA					
		Koordinasi Perencanaan Bidang Infrastruktur dan Kewilayahan	Persentase Keselarasan Antar Dokumen Perencanaan (RPD - Renstra, RKPD - Renja) Lingkup Bidang Infrastruktur dan Kewilayahan	%	100	210,500,000	100	337,224,000
		Koordinasi Penyusunan Dokumen Perencanaan Pembangunan Daerah Bidang Infrastruktur (RPJPD, RPJMD dan RKPD)	Jumlah Dokumen Perencanaan Pembangunan Daerah Bidang Infrastruktur yang Dikoordinir Penyusunannya (RPJPD, RPJMD dan RKPD)	Dokumen	20 Dokumen	1,500,000	20 Dokumen	-
		Asistensi Penyusunan Dokumen Perencanaan Pembangunan Perangkat Daerah Bidang Infrastruktur	Jumlah Laporan Hasil Asistensi Penyusunan Dokumen Perencanaan Pembangunan Perangkat Daerah Bidang Infrastruktur	Dokumen	20 Laporan	1,500,000	20 Laporan	-
		Pelaksanaan Monitoring dan Evaluasi Penyusunan Dokumen Perencanaan Pembangunan Perangkat Daerah Bidang Infrastruktur	Jumlah Laporan Hasil Pelaksanaan Monitoring dan Evaluasi Penyusunan Dokumen Perencanaan Pembangunan Perangkat Daerah Bidang Infrastruktur	Dokumen	20 Laporan	35,000,000	20 Laporan	126,564,500
		Koordinasi Pelaksanaan Sinergitas dan Harmonisasi Perencanaan Pembangunan Daerah Bidang Infrastruktur	Jumlah Laporan Hasil Sinkronisasi Renstra/Renja dengan RKPD/RPJMD pada Bidang Infrastruktur	Dokumen	20 Laporan	80,000,000	20 Laporan	36,993,300



No.	Prioritas Nasional (Asta Cita)	Program/Kegiatan/Sub Kegiatan	Indikator Kinerja	Satuan	RKPD Pokok Tahun 2025		RKPD Perubahan Tahun 2025	
					Kinerja	Pagu (Rp.)	Kinerja	Pagu (Rp.)
		Koordinasi Penyusunan Dokumen Perencanaan Pembangunan Daerah Bidang Kewilayahan (RPJPD, RPJMD dan RKPD)	Jumlah Dokumen Perencanaan Pembangunan Daerah Bidang Kewilayahan yang Dikoordinir Penyusunannya (RPJPD, RPJMD dan RKPD)	Dokumen	52 Dokumen	1,500,000	52 Dokumen	-
		Asistensi Penyusunan Dokumen Perencanaan Pembangunan Perangkat Daerah Bidang Kewilayahan	Jumlah Laporan Hasil Asistensi Penyusunan Dokumen Perencanaan Pembangunan Perangkat Daerah Bidang Kewilayahan	Laporan	52 Laporan	1,500,000	52 Laporan	-
		Pelaksanaan Monitoring dan Evaluasi Penyusunan Dokumen Perencanaan Pembangunan Perangkat Daerah Bidang Kewilayahan	Jumlah Laporan Hasil Pelaksanaan Monitoring dan Evaluasi Penyusunan Dokumen Perencanaan Pembangunan Perangkat Daerah Bidang Kewilayahan	Laporan	52 Laporan	25,000,000	52 Laporan	40,831,000
		Koordinasi Pelaksanaan Sinergitas dan Harmonisasi Perencanaan Pembangunan Daerah Bidang Kewilayahan	Jumlah Laporan Hasil Sinkronisasi Renstra/Renja dengan RKPD/RPJMD pada Bidang Kewilayahan	Laporan	52 Laporan	64,500,000	52 Laporan	41,196,500
		PROGRAM PENGELOLAAN PENDAPATAN DAERAH	Persentase realisasi penerimaan pajak daerah & retribusi daerah yang dikelola Bapenda	%	100	3,460,144,000	100	3,105,078,000
			Persentase PAD terhadap pendapatan daerah	%				



No.	Prioritas Nasional (Asta Cita)	Program/Kegiatan/Sub Kegiatan	Indikator Kinerja	Satuan	RKPD Pokok Tahun 2025		RKPD Perubahan Tahun 2025	
					Kinerja	Pagu (Rp.)	Kinerja	Pagu (Rp.)
			Cakupan Pembinaan dan Pengawasan Pengelolaan Pendapatan	%				
			Persentase Penerapan Sistem Informasi Keuangan Berbasis Digital	%				
		Pengelolaan Pendapatan Daerah	Persentase Realisasi Penerimaan Pajak Daerah	%	32168500 00 %	3,460,144,000	32168500 00 %	3,571,397,000
		Perencanaan Pengelolaan Pajak Daerah	Jumlah Dokumen Rencana pengelolaan Pajak Daerah	Dokumen	2 Dokumen	3,603,000	2 Dokumen	43,225,000
		Analisa dan Pengembangan Pajak Daerah, serta Penyusunan Kebijakan Pajak Daerah	Jumlah Dokumen Hasil Analisa dan Pengembangan Pajak Daerah, serta Penyusunan Kebijakan Pajak Daerah	Dokumen	5 Dokumen	52,857,000	5 Dokumen	41,066,500
		Penyuluhan dan Penyebarluasan Kebijakan Pajak Daerah	Jumlah Laporan Pelaksanaan Penyuluhan dan Penyebarluasan Kebijakan Pajak Daerah	Laporan	1 Laporan	66,720,000	4 Laporan	74,734,000
		Penyediaan Sarana dan Prasarana Pengelolaan Pajak Daerah	Jumlah Sarana dan Prasarana Pengelolaan Pajak Daerah	Unit	2 Unit	147,969,000	2 Unit	121,900,000
		Pendataan dan Pendaftaran Objek Pajak Daerah	Jumlah Laporan Hasil Pendataan dan Pendaftaran Objek Pajak Daerah, Subjek Pajak dan Wajib Pajak Daerah	Laporan	4 Laporan	31,027,000	4 Laporan	58,571,000
		Pengolahan, Pemeliharaan, dan Pelaporan Basis Data Pajak Daerah	Jumlah Laporan Hasil Pengolahan, Pemeliharaan, dan Pelaporan Basis Data Pajak Daerah	Laporan	1 Laporan	114,494,000	1 Laporan	128,946,500



No.	Prioritas Nasional (Asta Cita)	Program/Kegiatan/Sub Kegiatan	Indikator Kinerja	Satuan	RKPD Pokok Tahun 2025		RKPD Perubahan Tahun 2025	
					Kinerja	Pagu (Rp.)	Kinerja	Pagu (Rp.)
		<i>Penilaian Pajak Bumi dan Bangunan Perdesaan dan Perkotaan (PBBP2) serta Bea Perolehan Hak atas Tanah dan Bangunan (BPHTB)</i>	<i>Jumlah objek pajak yang disesuaikan NJOP nya</i>	<i>Objek Pajak</i>	<i>34000 Obyek Pajak</i>	<i>2,788,219,000</i>	<i>50000 Obyek Pajak</i>	<i>2,370,856,500</i>
		<i>Penetapan Wajib Pajak Daerah</i>	<i>Jumlah Dokumen ketetapan pajak daerah</i>	<i>Dokumen</i>	<i>8367 Dokumen</i>	<i>13,882,000</i>	<i>10000 Dokumen</i>	<i>7,519,000</i>
		<i>Penelitian dan Verifikasi Data Pelaporan Pajak Daerah</i>	<i>Jumlah Data Pelaporan Pajak Daerah yang telah dilakukan Penelitian dan Verifikasi</i>	<i>Dokumen</i>	<i>8000 Dokumen</i>	<i>1,000,000</i>	<i>8000 Dokumen</i>	<i>-</i>
		<i>Penagihan Pajak Daerah</i>	<i>Jumlah Dokumen Hasil Penyelesaian Pelaksanaan Penagihan Pajak Daerah</i>	<i>Dokumen</i>	<i>26000 Dokumen</i>	<i>64,282,000</i>	<i>300000 Dokumen</i>	<i>138,633,000</i>
		<i>Pengendalian, Pemeriksaan dan Pengawasan Pajak Daerah</i>	<i>Jumlah Dokumen hasil Pengendalian, Pemeriksaan dan Pengawasan Pajak Daerah</i>	<i>Dokumen</i>	<i>4 Dokumen</i>	<i>60,019,000</i>	<i>4 Dokumen</i>	<i>51,543,000</i>
		<i>Penyelesaian Keberatan Pajak Daerah</i>	<i>Jumlah Dokumen Keberatan yang Telah Ditindaklanjuti</i>	<i>Dokumen</i>				
		<i>Pembinaan dan Pengawasan Pengelolaan Pajak Daerah dan Retribusi Daerah</i>	<i>Jumlah laporan hasil Pembinaan dan Pengawasan Pengelolaan Pajak Daerah dan Retribusi Daerah</i>	<i>Laporan</i>	<i>4 Laporan</i>	<i>57,330,000</i>	<i>4 Laporan</i>	<i>47,878,500</i>
		<i>Elektronifikasi Transaksi Pemerintah Daerah</i>	<i>Jumlah Laporan Perkembangan Elektronifikasi Transaksi Pemerintah Daerah</i>	<i>Laporan</i>	<i>4 Laporan</i>	<i>58,242,000</i>	<i>12 Laporan</i>	<i>20,205,000</i>
		PROGRAM PENGELOLAAN KEUANGAN DAERAH	Presentase Kesesuaian APBD dengan KUA PPAS	%				



No.	Prioritas Nasional (Asta Cita)	Program/Kegiatan/Sub Kegiatan	Indikator Kinerja	Satuan	RKPD Pokok Tahun 2025		RKPD Perubahan Tahun 2025	
					Kinerja	Pagu (Rp.)	Kinerja	Pagu (Rp.)
			Presentase Pelaporan Keuangan Tepat Waktu	%				
			Presentase Realisasi Keuangan APBD	%	100	155,044,598,000	100	145,989,803,700
		Koordinasi dan Penyusunan Rencana Anggaran Daerah	Persentase Jumlah Dokumen yang Tersusun	%	100	1,887,209,500	100	1,273,412,300
		Koordinasi dan Penyusunan KUA dan PPAS	Jumlah Dokumen KUA dan PPAS yang Disusun	Dokumen	2 Dokumen	191,176,000	2 Dokumen	69,123,000
		Koordinasi dan Penyusunan Perubahan KUA dan Perubahan PPAS	Jumlah Dokumen Perubahan KUA dan Perubahan PPAS yang Disusun	Dokumen	2 Dokumen	30,780,000	2 Dokumen	50,469,000
		Koordinasi, Penyusunan dan Verifikasi RKA-SKPD	Jumlah RKA-SKPD yang Diverifikasi	Dokumen	3 Dokumen	117,726,000	3 Dokumen	173,890,400
		Koordinasi, Penyusunan dan Verifikasi Perubahan RKA-SKPD	Jumlah Perubahan RKA-SKPD yang Diverifikasi	Dokumen	3 Dokumen	203,370,000	3 Dokumen	159,500,000
		Koordinasi, Penyusunan dan Verifikasi DPA-SKPD	Jumlah DPA- SKPD yang Diverifikasi	Dokumen	3 Dokumen	35,885,000	3 Dokumen	10,320,000
		Koordinasi, Penyusunan dan Verifikasi Perubahan DPA-SKPD	Jumlah Perubahan DPA-SKPD yang Diverifikasi	Dokumen	3 Dokumen	128,998,000	3 Dokumen	13,028,000
		Koordinasi dan Penyusunan Peraturan Daerah tentang APBD dan Peraturan Kepala Daerah tentang Penjabaran APBD	Jumlah Peraturan Daerah tentang APBD dan Peraturan Kepala Daerah tentang Penjabaran APBD	Dokumen	2 Dokumen	347,751,500	2 Dokumen	241,238,500



No.	Prioritas Nasional (Asta Cita)	Program/Kegiatan/Sub Kegiatan	Indikator Kinerja	Satuan	RKPd Pokok Tahun 2025		RKPd Perubahan Tahun 2025	
					Kinerja	Pagu (Rp.)	Kinerja	Pagu (Rp.)
		Koordinasi dan Penyusunan Peraturan Daerah tentang Perubahan APBD dan Peraturan Kepala Daerah tentang Penjabaran Perubahan APBD	Jumlah Peraturan Daerah tentang Perubahan APBD dan Peraturan Kepala Daerah tentang Penjabaran Perubahan APBD	Dokumen	2 Dokumen	303,802,000	2 Dokumen	277,127,000
		Koordinasi dan Penyusunan Regulasi serta Kebijakan Bidang Anggaran	Jumlah Dokumen Regulasi serta Kebijakan Bidang Anggaran	Dokumen	2 Dokumen	989	2 Dokumen	5,860,000
		Koordinasi Perencanaan Anggaran Pendapatan	Jumlah Dokumen Hasil Koordinasi Perencanaan Anggaran Pendapatan	Dokumen	2 Dokumen	56,166,000	2 Dokumen	67,137,500
		Koordinasi Perencanaan Anggaran Belanja Daerah	Jumlah Dokumen Hasil Koordinasi Perencanaan Anggaran Belanja Daerah	Dokumen	2 Dokumen	12,576,000	2 Dokumen	13,257,000
		Koordinasi Perencanaan Anggaran Pembiayaan	Jumlah Dokumen Hasil Koordinasi Perencanaan Anggaran Pembiayaan	Dokumen	2 Dokumen	55,862,500	2 Dokumen	18,965,000
		Pembinaan Perencanaan Penganggaran Daerah Pemerintah Kabupaten/Kota	Jumlah Orang yang Mengikuti Pembinaan Penganggaran Daerah Pemerintah Kabupaten/Kota	Orang	2 Orang	402,127,500	2 Orang	133,247,000
		Koordinasi dan Pengelolaan Perbendaharaan Daerah	Terpenuhinya Administrasi Keuangan	%	100	948,301,500	100	641,829,200
		Koordinasi dan Pengelolaan Kas Daerah	Jumlah Dokumen Hasil Koordinasi dan Pengelolaan Kas Daerah	Dokumen	12 Dokumen	177,677,000	12 Dokumen	75,587,400



No.	Prioritas Nasional (Asta Cita)	Program/Kegiatan/Sub Kegiatan	Indikator Kinerja	Satuan	RKPD Pokok Tahun 2025		RKPD Perubahan Tahun 2025	
					Kinerja	Pagu (Rp.)	Kinerja	Pagu (Rp.)
		<i>Pengelolaan Sisa Lebih Perhitungan Anggaran Tahun Sebelumnya</i>	<i>Jumlah Laporan Hasil Pengelolaan Sisa Lebih Perhitungan Anggaran Tahun Sebelumnya</i>	<i>Laporan</i>	<i>12 Laporan</i>	<i>25,000,000</i>	<i>12 Laporan</i>	<i>39,699,500</i>
		<i>Penyiapan, Pelaksanaan Pengendalian dan Penerbitan Anggaran Kas dan SPD</i>	<i>Jumlah Dokumen Hasil Pengendalian dan Penerbitan Anggaran Kas dan SPD</i>	<i>Dokumen</i>	<i>12 Dokumen</i>	<i>22,532,500</i>	<i>12 Dokumen</i>	<i>38,124,500</i>
		<i>Penatausahaan Pembiayaan Daerah</i>	<i>Jumlah Dokumen Hasil Penatausahaan Pembiayaan Daerah</i>	<i>Dokumen</i>	<i>12 Dokumen</i>	<i>15,000,000</i>	<i>12 Dokumen</i>	<i>29,712,000</i>
		<i>Koordinasi, Fasilitas, Asistensi, Sinkronisasi, Supervisi, Monitoring dan Evaluasi Pengelolaan Dana Perimbangan Dana Transfer Lainnya</i>	<i>Jumlah Dokumen Hasil Koordinasi, Fasilitas, Asistensi, Sinkronisasi, Supervisi, Monitoring, dan Evaluasi Pengelolaan Dana Perimbangan Dana Transfer Lainnya</i>	<i>Dokumen</i>	<i>12 Dokumen</i>	<i>31,035,000</i>	<i>12 Dokumen</i>	<i>30,994,000</i>
		<i>Koordinasi, Pelaksanaan Kerja Sama dan Pemantauan Transaksi Non Tunai dengan Lembaga Keuangan Bank dan Lembaga Keuangan Bukan Bank</i>	<i>Jumlah Dokumen Hasil Koordinasi, Pelaksanaan Kerja Sama dan Pemantauan Transaksi Non Tunai dengan Lembaga Keuangan Bank dan Lembaga Keuangan Bukan Bank</i>	<i>Dokumen</i>	<i>12 Dokumen</i>	<i>15,000,000</i>	<i>12 Dokumen</i>	<i>40,356,000</i>



No.	Prioritas Nasional (Asta Cita)	Program/Kegiatan/Sub Kegiatan	Indikator Kinerja	Satuan	RKPD Pokok Tahun 2025		RKPD Perubahan Tahun 2025	
					Kinerja	Pagu (Rp.)	Kinerja	Pagu (Rp.)
		Koordinasi dan Penyusunan Laporan Realisasi Penerimaan dan Pengeluaran Kas Daerah, Laporan Aliran Kas, dan Pelaksanaan Pemungutan/ Pemotongan dan Penyetoran Perhitungan Fihak Ketiga(PFK)	Jumlah Laporan Realisasi Penerimaan dan Pengeluaran Kas Daerah, Laporan Aliran Kas,dan Pelaksanaan Pemungutan/Pemotongan dan Penyetoran Perhitungan Fihak Ketiga (PFK) dan Laporan Hasil Koordinasi dalam rangka Penyusunan Laporan Realisasi Penerimaan dan Pengeluaran Kas Daerah, Laporan Aliran Kas,dan Pelaksanaan Pemungutan/Pemotongan dan Penyetoran Perhitungan Fihak Ketiga (PFK)	Laporan	36 Laporan	139,579,000	36 Laporan	68,053,800
		Koordinasi Pelaksanaan Piutang dan Utang Daerah yang Timbul Akibat Pengelolaan Kas, Pelaksanaan Analisis Pembiayaan dan Penempatan Uang Daerah sebagai Optimalisasi Kas	Jumlah Dokumen Hasil Koordinasi Pelaksanaan Piutangdan Utang Daerah yang Timbul Akibat Pengelolaan Kas, Pelaksanaan Analisis Pembiayaan dan Penempatan Uang Daerah sebagai Optimalisasi Kas	Dokumen	6 Dokumen	5,000,000	6 Dokumen	28,429,000
		Koordinasi dan Pelaksanaan Akuntansi dan Pelaporan Keuangan Daerah	Presentase Laporan Keuangan Pemerintah Daerah dengan Standar Akuntansi	%	100	697,000,000	100	662,900,000



No.	Prioritas Nasional (Asta Cita)	Program/Kegiatan/Sub Kegiatan	Indikator Kinerja	Satuan	RKPD Pokok Tahun 2025		RKPD Perubahan Tahun 2025	
					Kinerja	Pagu (Rp.)	Kinerja	Pagu (Rp.)
		<i>Koordinasi Pelaksanaan Akuntansi Penerimaan dan Pengeluaran Kas Daerah</i>	<i>Jumlah Laporan Hasil Koordinasi Pelaksanaan Akuntansi Penerimaan dan Pengeluaran Kas Daerah</i>	<i>Laporan</i>	<i>12 Laporan</i>	<i>18,343,700</i>	<i>12 Laporan</i>	<i>8,156,500</i>
		<i>Rekonsiliasi dan Verifikasi Aset, Kewajiban, Ekuitas, Pendapatan, Belanja, Pembiayaan, Pendapatan-LO dan Beban</i>	<i>Jumlah Dokumen Hasil Rekonsiliasi dan Verifikasi Aset, Kewajiban, Ekuitas, Pendapatan, Belanja, Pembiayaan, Pendapatan-LO, dan Beban</i>	<i>Dokumen</i>	<i>480 Dokumen</i>	<i>150,419,000</i>	<i>480 Dokumen</i>	<i>122,917,300</i>
		<i>Koordinasi Penyusunan Laporan Pertanggungjawaban Pelaksanaan APBD Bulanan, Triwulanan dan Semesteran</i>	<i>Jumlah Laporan Pertanggungjawaban Pelaksanaan APBD Bulanan, Triwulanan dan Semesteran</i>	<i>Laporan</i>	<i>18 Laporan</i>	<i>46,397,500</i>	<i>18 Laporan</i>	<i>66,906,000</i>
		<i>Konsolidasi Laporan Keuangan SKPD, BLUD dan Laporan Keuangan Pemerintah Daerah</i>	<i>Jumlah Laporan Keuangan SKPD, BLUD dan Laporan Keuangan Pemerintah Daerah yang Terkonsolidasi</i>	<i>Laporan</i>	<i>1 Laporan</i>	<i>18,079,000</i>	<i>1 Laporan</i>	<i>57,381,000</i>
		<i>Koordinasi dan Penyusunan Rancangan Peraturan Daerah tentang Pertanggungjawaban Pelaksanaan APBD Kabupaten/Kota dan Rancangan Peraturan Kepala Daerah tentang Penjabaran Pertanggungjawaban Pelaksanaan APBD Kabupaten/Kota</i>	<i>Jumlah Rancangan Peraturan Daerah tentang Pertanggungjawaban Pelaksanaan APBD Kabupaten/ Kota dan Rancangan Peraturan Kepala Daerah tentang Penjabaran Pertanggungjawaban Pelaksanaan APBD Kabupaten/ Kota</i>	<i>Dokumen</i>	<i>2 Dokumen</i>	<i>378,510,300</i>	<i>2 Dokumen</i>	<i>118,371,500</i>



No.	Prioritas Nasional (Asta Cita)	Program/Kegiatan/Sub Kegiatan	Indikator Kinerja	Satuan	RKPD Pokok Tahun 2025		RKPD Perubahan Tahun 2025	
					Kinerja	Pagu (Rp.)	Kinerja	Pagu (Rp.)
		<i>Penyusunan Tanggapan/Tindak Lanjut Terhadap LHP BPK atas Laporan Pertanggungjawaban Pelaksanaan APBD</i>	<i>Jumlah Dokumen Tanggapan/Tindak Lanjut Terhadap LHP BPK atas Laporan Pertanggungjawaban Pelaksanaan APBD</i>	<i>Dokumen</i>	<i>1 Dokumen</i>	<i>2,904,500</i>	<i>1 Dokumen</i>	<i>8,642,500</i>
		<i>Koordinasi, Sinkronisasi, dan Penyelesaian Tuntutan Perbendaharaan dan Tuntutan Kerugian Daerah</i>	<i>Jumlah Dokumen Hasil Koordinasi, Sinkronisasi, dan Penyelesaian Tuntutan Perbendaharaan dan Tuntutan Kerugian Daerah</i>	<i>Dokumen</i>	<i>25 Dokumen</i>	<i>12,000,000</i>	<i>25 Dokumen</i>	<i>9,619,000</i>
		<i>Penyusunan Analisis Laporan Pertanggungjawaban Pelaksanaan APBD</i>	<i>Jumlah Dokumen Hasil Analisis Laporan Pertanggungjawaban Pelaksanaan APBD</i>	<i>Dokumen</i>	<i>1 Dokumen</i>	<i>5,000,000</i>	<i>1 Dokumen</i>	<i>3,007,000</i>
		<i>Penyusunan Kebijakan dan Panduan Teknis Operasional Penyelenggaraan Akuntansi Pemerintah Daerah</i>	<i>Jumlah Kebijakan dan Panduan Teknis Operasional Penyelenggaraan Akuntansi Pemerintah Daerah</i>	<i>Dokumen</i>	<i>1 Dokumen</i>	<i>16,490,500</i>	<i>1 Dokumen</i>	<i>35,472,000</i>
		<i>Penyusunan Sistem dan Prosedur Akuntansi dan Pelaporan Keuangan Pemerintah Daerah</i>	<i>Jumlah Sistem dan Prosedur Akuntansi dan Pelaporan Keuangan Pemerintah Daerah</i>	<i>Dokumen</i>	<i>1 Dokumen</i>	<i>10,000,000</i>	<i>1 Dokumen</i>	<i>32,785,000</i>
		<i>Pembinaan Akuntansi, Pelaporan dan Pertanggungjawaban Pemerintah Kabupaten/Kota</i>	<i>Jumlah Orang yang Mengikuti Pembinaan Akuntansi, Pelaporan dan Pertanggungjawaban Pemerintah Kabupaten/Kota</i>	<i>Orang</i>	<i>2 Orang</i>	<i>18,855,500</i>	<i>2 Orang</i>	<i>12,477,000</i>
		<i>Pembinaan Pengelolaan Keuangan BLUD Kabupaten/Kota</i>	<i>Jumlah BLUD Kabupaten/Kota yang Dibina</i>	<i>Lembaga</i>	<i>2 Lembaga</i>	<i>10,000,000</i>	<i>2 Lembaga</i>	<i>21,524,300</i>



No.	Prioritas Nasional (Asta Cita)	Program/Kegiatan/Sub Kegiatan	Indikator Kinerja	Satuan	RKPD Pokok Tahun 2025		RKPD Perubahan Tahun 2025	
					Kinerja	Pagu (Rp.)	Kinerja	Pagu (Rp.)
		<i>Koordinasi dan Penyusunan Statistik Keuangan Pemerintahan Daerah</i>	<i>Jumlah Laporan Statistik Keuangan Pemerintahan Daerah pada Pemerintah Kabupaten/Kota</i>	<i>Laporan</i>	<i>1 Laporan</i>	<i>10,000,000</i>	<i>1 Laporan</i>	<i>-</i>
		<i>Pengelolaan Data dan Implementasi Sistem Informasi Pemerintah Daerah Lingkup Keuangan Daerah</i>	<i>Terpenuhinya Administrasi Keuangan</i>	<i>%</i>	<i>100</i>	<i>1,210,000,000</i>	<i>100</i>	<i>54,954,000</i>
		<i>Inventarisasi dan Analisis Data Bidang Keuangan Daerah</i>	<i>Jumlah Dokumen Hasil Inventarisasi dan Analisis Data Bidang Keuangan Daerah</i>	<i>Dokumen</i>	<i>12 Dokumen</i>	<i>5,000,000</i>	<i>12 Dokumen</i>	<i>18,620,500</i>
		<i>Implementasi dan Pemeliharaan Sistem Informasi Pemerintah Daerah Bidang Keuangan Daerah</i>	<i>Jumlah Dokumen Hasil Implementasi dan Pemeliharaan Sistem Informasi Pemerintah Daerah Bidang Keuangan Daerah</i>	<i>Dokumen</i>	<i>12 Dokumen</i>	<i>1,200,000,000</i>	<i>12 Dokumen</i>	<i>12,658,500</i>
		<i>Pembinaan Sistem Informasi Pemerintah Daerah Bidang Keuangan Daerah Pemerintah Kabupaten/Kota</i>	<i>Jumlah Orang yang Mengikuti Pembinaan Sistem Informasi Pemerintah Daerah Bidang Keuangan Daerah Pemerintah Kabupaten/Kota</i>	<i>Orang</i>	<i>12 Orang</i>	<i>5,000,000</i>	<i>12 Orang</i>	<i>2,660,000</i>
8	Prioritas Nasional 8: Memperkuat penyelarasan kehidupan yang harmonis dengan lingkungan alam dan budaya, peningkatan	PROGRAM PENGENDALIAN PENCEMARAN DAN/ATAU KERUSAKAN LINGKUNGAN HIDUP	Persentase Pengendalian Pencemaran Lingkungan Hidup	%	100	265,000,000	100	43,786,000
		Pencegahan Pencemaran dan/atau Kerusakan Lingkungan Hidup Kabupaten/Kota	Persentase Pencemaran dan/atau Kerusakan Lingkungan Hidup Kabupaten/Kota	%	100	245,000,000	100	41,567,500



No.	Prioritas Nasional (Asta Cita)	Program/Kegiatan/Sub Kegiatan	Indikator Kinerja	Satuan	RKPd Pokok Tahun 2025		RKPd Perubahan Tahun 2025	
					Kinerja	Pagu (Rp.)	Kinerja	Pagu (Rp.)
	toleransi antar umat beragama untuk mencapai masyarakat yang adil dan makmur	Koordinasi, Sinkronisasi dan pelaksanaan pengendalian Emisi Gas Rumah Kaca, mitigasi dan adaptasi perubahan iklim	Jumlah Dokumen Hasil Koordinasi dan Sinkronisasi Inventarisasi Gas Rumah Kaca dari Sektor Lingkungan Hidup yang Dilaksanakan	Dokumen	2 Dokumen	235,000,000	1 Dokumen	23,089,000
		Pengelolaan laboratorium lingkungan hidup kabupaten/kota	Jumlah Pengambilan Contoh Uji, Pengujian Parameter Kualitas Lingkungan dan Dokumen Mutu yang Dilaksanakan	Dokumen	2 Dokumen	10,000,000	2 Dokumen	13,353,000
		PROGRAM PENGELOLAAN PERSAMPAHAN	Persentase Pengelolaan Sampah Di Wilayah Kab/Kota	%	78 %	6,753,798,000	78 %	8,295,906,300
		Pengelolaan Sampah	Persentase Jumlah Sampah yang Terkurangi	%	22 %	5,247,298,000	22 %	6,634,020,400
		Penyediaan sarana dan prasarana pengelolaan persampahan di TPA/TPST/SPA Kabupaten/kota	jumlah sarana dan prasarana penanganan sampah untuk kegiatan pemilahan, pengumpulan, pengangkutan, pengolahan, dan pemrosesan akhir	Unit	4 Unit	1,925,000,000	8 Unit	1,865,313,000
		Penyusunan Rencana kebijakan dan strategis daerah pengelolaan sampah kabupaten/kota	Jumlah Dokumen kebijakan dan strategis daerah pengelolaan sampah kabupaten/kota yang disusun dan diterapkan	Dokumen	1 Dokumen	300,000,000	3 Dokumen	375,000,000
		Penanganan sampah melalui pengangkutan	Jumlah Sampah yang tertangani melalui proses pengangkutan	Ton	22000 Ton	3,022,298,000	22000 Ton	4,393,707,400



No.	Prioritas Nasional (Asta Cita)	Program/Kegiatan/Sub Kegiatan	Indikator Kinerja	Satuan	RKPd Pokok Tahun 2025		RKPd Perubahan Tahun 2025	
					Kinerja	Pagu (Rp.)	Kinerja	Pagu (Rp.)
		Penanganan sampah melalui pengumpulan sampah	Persentase luas layanan pengumpulan sampah	Persen		1,506,500,000		1,661,885,900
		<i>Pengurangan sampah melalui pembatasan timbulan sampah</i>	<i>Jumlah laporan hasil kegiatan pengurangan sampah melalui pembatasan timbulan sampah</i>	<i>Laporan</i>	<i>10 Laporan</i>	<i>1,506,500,000</i>	<i>10 Laporan</i>	<i>1,661,885,900</i>
		<i>Penanganan sampah melalui pemrosesan akhir sampah di TPA/TPST kabupaten/kota atau TPA/TPST Regional</i>	<i>jumlah sampah yang tertangani melalui pemrosesan akhir sampah di TPA/ TPST kabupaten/ kota atau TPA/TPST Regional</i>	<i>Ton</i>	<i>24 Ton</i>	<i>-</i>	<i>24 Ton</i>	<i>-</i>
		PROGRAM PENANGGULANGAN BENCANA	Jumlah Warga Negara yang memperoleh layanan informasi rawan bencana	%	100	881,000,000	100	1,117,666,000
			Jumlah Warga Negara yang memperoleh layanan pencegahan dan kesiapsiagaan terhadap bencana	%				
			Jumlah Warga Negara yang memperoleh layanan penyelamatan dan evakuasi korban bencana	%				
		Pelayanan Informasi Rawan Bencana Kabupaten/Kota	Jumlah Warga Negara yang Memperoleh Layanan Informasi Rawan Bencana	Orang	57933 Orang	65,000,000	57933 Orang	4,311,500



No.	Prioritas Nasional (Asta Cita)	Program/Kegiatan/Sub Kegiatan	Indikator Kinerja	Satuan	RKPD Pokok Tahun 2025		RKPD Perubahan Tahun 2025	
					Kinerja	Pagu (Rp.)	Kinerja	Pagu (Rp.)
		Sosialisasi, Komunikasi, Informasi dan Edukasi (KIE) Rawan Bencana Kabupaten/Kota (Per Jenis Ancaman Bencana)	Jumlah warga negara termasuk kelompok rentan di kawasan rawan bencana Kabupaten/Kota yang memperoleh sosialisasi, komunikasi, informasi dan edukasi sesuai jenis ancaman bencana yang ada di kawasan tempat tinggalnya selama 1 (satu) tahun	Orang	100 Orang	65,000,000	100 Orang	2,783,000
		Pelayanan Pencegahan dan Kesiapsiagaan Terhadap Bencana	Jumlah Warga Negara yang Memperoleh Layanan Pencegahan Dan Kesiapsiagaan Terhadap Bencana	Orang	57933 Orang	222,000,000	57933 Orang	815,160,500
		Pengelolaan Risiko Bencana Kabupaten/ Kota	Jumlah kegiatan penyelesaian akar masalah risiko bencana (per jenis ancaman bencana prioritas) Kab/Kota yang tertangani	Kegiatan	1 Kegiatan	3,000,000	1 Kegiatan	2,411,100
		Penyediaan Peralatan Perlindungan dan Kesiapsiagaan terhadap Bencana	Jumlah Peralatan Penyelamatan Diri bagi Individu Warga Negara, Keluarga, Maupun Petugas sesuai dengan jenis ancaman bencana di kawasan tempat tinggalnya	Unit	25 Unit	35,000,000	25 Unit	1,695,000



No.	Prioritas Nasional (Asta Cita)	Program/Kegiatan/Sub Kegiatan	Indikator Kinerja	Satuan	RKPD Pokok Tahun 2025		RKPD Perubahan Tahun 2025	
					Kinerja	Pagu (Rp.)	Kinerja	Pagu (Rp.)
		<i>Gladi Kesiapsiagaan terhadap Bencana</i>	<i>Jumlah Aparatur dan Warga Negara yang Mengikuti Gladi Kesiapsiagaan</i>	<i>Orang</i>	<i>360 Orang</i>	<i>10,000,000</i>	<i>360 Orang</i>	<i>8,986,000</i>
		<i>Pelatihan Keluarga Tanggap Bencana Alam</i>	<i>Jumlah Keluarga yang Mengikuti Pelatihan Keluarga Tanggap Bencana Alam</i>	<i>Keluarga</i>	<i>10 Keluarga</i>	<i>3,000,000</i>	<i>10 Keluarga</i>	<i>2,748,000</i>
		<i>Penguatan Kapasitas Kawasan untuk Pencegahan dan Kesiapsiagaan</i>	<i>Jumlah Kawasan yang Ditingkatkan Kapasitasnya dalam Pencegahan dan Kesiapsiagaan Bencana</i>	<i>Kawasan</i>	<i>2 Kawasan</i>	<i>3,000,000</i>	<i>2 Kawasan</i>	<i>2,862,000</i>
		<i>Pengembangan Kapasitas Tim Reaksi Cepat (TRC) Bencana Kabupaten/Kota</i>	<i>Jumlah Personil TRC yang Dikembangkan Kapasitas Teknis dan Manajerialnya</i>	<i>Orang</i>	<i>4 Orang</i>	<i>3,000,000</i>	<i>4 Orang</i>	<i>207,073,000</i>
		<i>Penyusunan Rencana Kontijensi Kabupaten/Kota</i>	<i>Jumlah Dokumen Rencana Kontijensi yang Dilegalisasi</i>	<i>Dokumen</i>	<i>1 Dokumen</i>	<i>45,000,000</i>	<i>1 Dokumen</i>	<i>511,501,000</i>
		<i>Pengendalian Operasi dan Penyediaan Sarana Prasarana Kesiapsiagaan Terhadap Bencana Kabupaten/Kota</i>	<i>Jumlah laporan layanan pusat pengendalian operasi(pusdalops) dengan maklumat pelayanan yang sah dan legal sesuai dengan jenis ancaman bencana yang ada</i>	<i>Laporan</i>	<i>1 laporan</i>	<i>20,000,000</i>	<i>1 laporan</i>	<i>1,662,500</i>
		<i>Pelatihan Pencegahan dan Mitigasi Bencana Kabupaten/Kota</i>	<i>Jumlah Warga Negara termasuk kelompok rentan di kawasan rawan bencana Kab/Kota yang Mengikuti Pelatihan Pencegahan dan Mitigasi Bencana</i>	<i>Kawasan</i>	<i>240 Kawasan</i>	<i>100,000,000</i>	<i>240 Kawasan</i>	<i>53,321,800</i>



No.	Prioritas Nasional (Asta Cita)	Program/Kegiatan/Sub Kegiatan	Indikator Kinerja	Satuan	RKPD Pokok Tahun 2025		RKPD Perubahan Tahun 2025	
					Kinerja	Pagu (Rp.)	Kinerja	Pagu (Rp.)
		Pelayanan Penyelamatan dan Evakuasi Korban Bencana	Jumlah Warga Negara yang Memperoleh Layanan Penyelamatan Dan Evakuasi Korban Bencana	Orang	1000 Orang	280,000,000	1000 Orang	66,157,000
		<i>Respon Cepat Kejadian Luar Biasa Penyakit/ Wabah Zoonosis Prioritas</i>	<i>Jumlah Laporan Koordinasi Respon Cepat Kejadian Luar Biasa Penyakit/ Wabah Zoonosis Prioritas</i>	<i>Laporan</i>	<i>1 Laporan</i>	<i>200,000,000</i>	<i>1 Laporan</i>	<i>212</i>
		<i>Respon Cepat Darurat Bencana Kabupaten/ Kota</i>	<i>Jumlah dokumen SK Penetapan Status Darurat Bencana dan SKPDB yang Ditetapkan Paling Lama 1x24 Jam berdasarkan Hasil Dokumen Laporan Kaji Cepat</i>	<i>Dokumen</i>	<i>1 Dokumen</i>	<i>20,000,000</i>	<i>1 Dokumen</i>	<i>1,283,000</i>
		<i>Pencarian, Pertolongan dan Evakuasi Korban Bencana Kabupaten/ Kota</i>	<i>Jumlah Korban yang Berhasil Ditemukan, Ditolong, dan Dievakuasi Per Jenis Kejadian Bencana</i>	<i>Orang</i>	<i>7 Orang</i>	<i>15,000,000</i>	<i>7 Orang</i>	<i>106</i>
		<i>Penyediaan Logistik Penyelamatan dan Evakuasi Korban Bencana Kabupaten/ Kota</i>	<i>Jumlah Korban Bencana yang Mendapatkan Distribusi Logistik Penyelamatan dan Evakuasi Korban Bencana</i>	<i>Orang</i>	<i>1000 Orang</i>	<i>35,000,000</i>	<i>1000 Orang</i>	<i>37,005,600</i>
		<i>Aktivasi Sistem Komando Penanganan Darurat Bencana</i>	<i>Jumlah Laporan Pelaksanaan Aktivasi Sistem Komando Penanganan Darurat Bencana</i>	<i>Laporan</i>	<i>1 Laporan</i>	<i>10,000,000</i>	<i>1 Laporan</i>	<i>66</i>
		Penataan Sistem Dasar Penanggulangan Bencana	Jumlah Dokumen Sistem Dasar Penanggulangan Bencana	Dokumen	5 Dokumen	314,000,000	5 Dokumen	313,988,500



No.	Prioritas Nasional (Asta Cita)	Program/Kegiatan/Sub Kegiatan	Indikator Kinerja	Satuan	RKPD Pokok Tahun 2025		RKPD Perubahan Tahun 2025	
					Kinerja	Pagu (Rp.)	Kinerja	Pagu (Rp.)
		<i>Penyusunan Regulasi Penanggulangan Bencana Kabupaten/Kota</i>	<i>Jumlah Dokumen Regulasi Pendukung Penyelenggaraan Penanggulangan Bencana di Daerah</i>	<i>Dokumen</i>	<i>1 Dokumen</i>	<i>2,000,000</i>	<i>1 Dokumen</i>	<i>8,235</i>
		<i>Kerja Sama antar Lembaga dan Kemitraan dalam Penanggulangan Bencana Kabupaten/Kota</i>	<i>Jumlah Dokumen Kerja Sama antar Lembaga dan Kemitraan dalam Penanggulangan Bencana</i>	<i>Dokumen</i>	<i>1 Dokumen</i>	<i>2,000,000</i>	<i>1 Dokumen</i>	<i>800</i>
		<i>Pengelolaan dan Pemanfaatan Sistem Informasi Kebencanaan</i>	<i>Jumlah Data dan Informasi Kebencanaan yang tersedia</i>	<i>Dokumen</i>	<i>1 Dokumen</i>	<i>6,000,000</i>	<i>1 Dokumen</i>	<i>6,537,500</i>
		<i>Pembinaan dan Pengawasan Penyelenggaraan Penanggulangan Bencana</i>	<i>Jumlah Laporan Hasil Binwas Penyelenggaraan Penanggulangan Bencana</i>	<i>Laporan</i>	<i>1 Laporan</i>	<i>2,000,000</i>	<i>1 Laporan</i>	<i>6,535</i>
		<i>Koordinasi penanganan Pascabencana Kabupaten/Kota</i>	<i>Jumlah penyelesaian kegiatan pascabencana di semua sektor sesuai berdasarkan Rencana Rehabilitasi dan Rekontruksi Pascabencana (R3P) Kabupaten/ Kota yang dilegalkan</i>	<i>Dokumen</i>	<i>1 Kegiatan</i>	<i>300,000,000</i>	<i>1 Kegiatan</i>	<i>274,301,500</i>
		<i>Penguatan Kelembagaan Bencana Kabupaten/Kota</i>	<i>Jumlah penyelesaian dokumen Maklumat Pelayanan sampai dengan dinyatakan sah/legal paling lama dalam 1 (satu) tahun</i>	<i>Dokumen</i>	<i>1 Dokumen</i>	<i>2,000,000</i>	<i>1 Dokumen</i>	<i>834</i>
		PROGRAM PENGEMBANGAN KEBUDAYAAN	Tingkat Partisipasi Masyarakat Terhadap Pengembangan Kebudayaan	%		404,000,000		1,314,528,500



No.	Prioritas Nasional (Asta Cita)	Program/Kegiatan/Sub Kegiatan	Indikator Kinerja	Satuan	RKPD Pokok Tahun 2025		RKPD Perubahan Tahun 2025	
					Kinerja	Pagu (Rp.)	Kinerja	Pagu (Rp.)
		Pengelolaan Objek Pemajuan Kebudayaan yang Masyarakat Pelakunya Dalam Daerah Kabupaten/Kota	Persentase Objek Pemajuan Kebudayaan yang Dikembangkan	%	100	202,000,000	100	797,608,500
		<i>Pelindungan, Pengembangan, Pemanfaatan Objek Pemajuan Kebudayaan</i>	<i>Jumlah Objek Pemajuan Kebudayaan yang Dilindungi, Dikembangkan, Dimanfaatkan dan Diusulkan Sebagai Warisan Budaya Takbenda Indonesia</i>	<i>Objek</i>		<i>202,000,000</i>		<i>797,608,500</i>
		Pelestarian Kesenian Tradisional yang Masyarakat Pelakunya dalam Daerah Kabupaten/Kota	Persentase Pelestarian Kesenian Tradisional yang Pelakunya Berasal dari Masyarakat Lokal di Kabupaten/ Kota	%	4 Komunitas	202,000,000	4 Komunitas	516,920,000
		<i>Pelindungan, Pengembangan, Pemanfaatan Objek Pemajuan Tradisi Budaya</i>	<i>Jumlah Objek Pemajuan Tradisi Budaya yang Dilakukan Pelindungan, Pengembangan dan Pemanfaatan</i>	<i>Dokumen</i>	<i>4 Objek</i>	<i>202,000,000</i>	<i>4 Objek</i>	<i>797,608,500</i>
		PROGRAM PEMERINTAHAN DAN KESEJAHTERAAN RAKYAT	Cakupan Pelaksanaan Pelaporan Pemerintahan Daerah		100	6,702,000,000	100	11,603,207,800
			Persentase Pemberian Bantuan Tempat Ibadah dan Lembaga Keagamaan yang Mengajukan Proposal	%				
			Jumlah Produk hukum yang Dihasilkan					
			Jumlah Kerjasama daerah yang dihasilkan		90		90	



No.	Prioritas Nasional (Asta Cita)	Program/Kegiatan/Sub Kegiatan	Indikator Kinerja	Satuan	RKPD Pokok Tahun 2025		RKPD Perubahan Tahun 2025	
					Kinerja	Pagu (Rp.)	Kinerja	Pagu (Rp.)
		Pelaksanaan Kebijakan Kesejahteraan Rakyat	Persentase Pelaksanaan Kebijakan Kesejahteraan Rakyat yang Dilaksanakan	%	100	6,702,000,000	100	11,603,207,800
		<i>Fasilitasi Pengelolaan Bina Mental Spiritual</i>	<i>Jumlah Dokumen Hasil Fasilitasi Pengelolaan Bina Mental Spiritual</i>	<i>Dokumen</i>	<i>96 Dokumen</i>	<i>6,626,250,000</i>	<i>96 Dokumen</i>	<i>11,596,271,300</i>
		<i>Pelaksanaan Kebijakan, Evaluasi, dan Capaian Kinerja Terkait Kesejahteraan Sosial</i>	<i>Jumlah Dokumen Hasil Kebijakan, Evaluasi, dan Capaian Kinerja Terkait Kesejahteraan Sosial yang Meliputi Urusan Sosial, Transmigrasi, Kesehatan, Pemberdayaan Perempuan dan Perlindungan Anak, Administrasi Kependudukan Dan Pencatatan Sipil, Pemberdayaan Masyarakat dan Desa, Pengendalian Penduduk dan KB</i>	<i>Dokumen</i>	<i>11 Dokumen</i>	<i>30,300,000</i>	<i>11 Dokumen</i>	<i>3,241,000</i>
		<i>Pelaksanaan Kebijakan, Evaluasi, dan Capaian Kinerja Terkait Kesejahteraan Masyarakat</i>	<i>Jumlah Dokumen Hasil Kebijakan, Evaluasi, dan Capaian Kinerja Terkait Kesejahteraan Masyarakat yang Meliputi Urusan Kepemudaan dan Olahraga, Pariwisata, Pendidikan, Kebudayaan, Perpustakaan, Kearsipan, Trantibum Linmas</i>	<i>Dokumen</i>	<i>33 Dokumen</i>	<i>45,450,000</i>	<i>33 Dokumen</i>	<i>3,695,500</i>

Sumber data: RKPD Sidrap 2025, diolah



Dalam rangka menindaklanjuti arahan Surat Edaran Menteri Dalam Negeri Nomor 900.1.1/640/SJ tentang Penyesuaian Arah Kebijakan Pembangunan Daerah melalui perubahan Rencana Kerja Pemerintah Daerah Tahun 2025, maka pemerintah daerah telah melakukan penyesuaian arah kebijakan pembangunan melalui perubahan Rencana Kerja Pemerintah Daerah (RKPD) Tahun 2025. Penyesuaian ini merupakan respons strategis terhadap dinamika tantangan pembangunan nasional dan kebutuhan masyarakat di tingkat daerah, dengan mengintegrasikan prioritas nasional ke dalam konteks lokal yang spesifik.

Prioritas utama dalam penyesuaian kebijakan ini difokuskan pada penguatan sumber daya manusia melalui peningkatan kualitas pendidikan dan pelayanan kesehatan, Program makan bergizi gratis diintegrasikan sebagai bagian dari upaya komprehensif untuk meningkatkan status gizi masyarakat, khususnya dalam mendukung program penurunan stunting dan pengentasan kemiskinan ekstrem. Inisiatif ini tidak hanya bertujuan meningkatkan kualitas gizi masyarakat, tetapi juga menciptakan multiplier effect bagi perekonomian lokal melalui pengadaan bahan pangan dari petani dan UMKM setempat. Pertumbuhan perekonomian daerah didorong melalui strategi diversifikasi ekonomi yang berpusat pada pengembangan sektor unggulan dan peningkatan daya saing daerah. Adapun dukungan Pemerintah Kabupaten Sidenreng Rappang terhadap prioritas nasional dimaksud disajikan sebagai berikut:



Tabel 4.12
Dukungan Daerah terhadap Program Nasional dan Provinsi Sulawesi Selatan

No.	Program Nasional/ Tematik Provinsi Sulawesi Selatan	Indikator	Indikator	Perubahan RKPD 2025		OPD Penanggungjawab
				Target Kinerja	Anggaran (Rp.)	
1	Penguatan Sumber Daya Manusia, Pendidikan dan Kesehatan	PROGRAM PENGELOLAAN PENDIDIKAN	Angka Partisipasi Sekolah Anak Usia 5 - 6 Tahun	84.56	68,707,421,184	DINAS PENDIDIKAN DAN KEBUDAYAAN
			Angka Partisipasi Sekolah Anak usia 7 – 12 Tahun	99.82		
			Angka Partisipasi Sekolah Anak usia 13 - 15 Tahun	88.88		
			Angka Partisipasi Sekolah Anak Usia 7 - 18 Tahun Kesetaraan	17.64		
		Pengelolaan Pendidikan Sekolah Dasar	Angka Kelulusan SD	100%	36,117,112,184.00	
			Angka Putus Sekolah SD	0.10%		
			Persentase Bangunan SD/MI Kondisi Baik	68%		
		Pembangunan Ruang Guru/Kepala Sekolah/TU	Jumlah Ruang Guru/Kepala Sekolah/TU yang Telah Dibangun	4 Ruang	-	
		Pembangunan Ruang Unit Kesehatan Sekolah	Jumlah Ruang Unit Kesehatan Sekolah yang Telah Dibangun	7 Ruang	-	
		Pembangunan Sarana, Prasarana dan Utilitas Sekolah	Jumlah Sarana, Prasarana dan Utilitas Sekolah yang Telah Dibangun	104 Unit	7,417,200,000.00	
Pengadaan Perlengkapan Sekolah	Jumlah Perlengkapan Sekolah yang Tersedia	14 Paket	277,711,000.00			
Pembinaan Minat, Bakat dan Kreativitas Siswa	Jumlah Siswa yang Mengikuti Ajang Kompetisi/Lomba Akademik dan Non Akademik	66 Peserta Didik	230,751,500.00			



No.	Program Nasional/ Tematik Provinsi Sulawesi Selatan	Indikator	Indikator	Perubahan RKPD 2025		OPD Penanggungjawab
				Target Kinerja	Anggaran (Rp.)	
		Pengelolaan Dana BOS Sekolah Dasar	Jumlah Sekolah Dasar yang Mengelola Dana BOS	235 Satuan Pendidikan	28,158,400,000.00	
		Peningkatan Kapasitas Pengelolaan Dana BOS Sekolah Dasar	Jumlah Tenaga Pengelola yang Meningkatkan Kapasitasnya dalam Pengelolaan Dana BOS Sekolah Dasar	235 Orang	8,928,000.00	
		<i>Koordinasi, Perencanaan, Supervisi dan Evaluasi Layanan di Bidang Pendidikan</i>	<i>Jumlah Dokumen Hasil Koordinasi, Perencanaan, Supervisi dan Evaluasi Layanan di Bidang Pendidikan</i>	<i>1 Dokumen</i>	<i>684, 000.00</i>	
		<i>Sosialisasi dan Advokasi Kebijakan Bidang Pendidikan</i>	<i>Jumlah kegiatan sosialisasi dan advokasi kebijakan di bidang Pendidikan yang dilaksanakan</i>	<i>1 Dokumen</i>	-	
		<i>Pengadaan Perlengkapan Peserta Didik</i>	<i>Jumlah Perlengkapan Peserta Didik yang Tersedia</i>	<i>5600 Paket</i>	-	
		<i>Pembangunan Ruang Kelas Baru</i>	<i>Jumlah Ruang Kelas Baru yang Bertambah</i>	<i>25 Ruang</i>	-	
		<i>Penyelenggaraan Proses Belajar Bagi Peserta Didik</i>	<i>Jumlah Satuan Pendidikan yang Menyelenggarakan Proses Belajar</i>	<i>235 Satuan Pendidikan</i>	<i>11,545,000.00</i>	
		<i>Rehabilitasi Sedang/Berat Ruang Kelas Sekolah</i>	<i>Jumlah Ruang Kelas Sekolah yang Telah Direhabilitasi Sedang/Berat</i>	<i>12 Ruang</i>	-	
		<i>Penyediaan Biaya Personil Peserta Didik Sekolah Dasar</i>	<i>Jumlah Peserta Didik Sekolah Dasar yang Menerima Biaya Personil Peserta Didik</i>	<i>10000 Peserta Didik</i>	<i>12,576,000.00</i>	
		Pengelolaan Pendidikan Sekolah Menengah Pertama	Angka Kelulusan SMP	100%	16,821,905,900.00	
			Angka Putus Sekolah SMP	0.48%		



No.	Program Nasional/ Tematik Provinsi Sulawesi Selatan	Indikator	Indikator	Perubahan RKPD 2025		OPD Penanggungjawab
				Target Kinerja	Anggaran (Rp.)	
			Persentase Bangunan SMP/MTs Kondisi Baik	77%		
		<i>Pembangunan Ruang Guru/Kepala Sekolah/TU</i>	<i>Jumlah Ruang Guru/Kepala Sekolah/TU yang Telah Dibangun</i>	3 Ruang	-	
		<i>Pembangunan Ruang Unit Kesehatan Sekolah</i>	<i>Jumlah Ruang Unit Kesehatan Sekolah yang Telah Dibangun</i>	5 Ruang	-	
		<i>Pembangunan Perpustakaan Sekolah</i>	<i>Jumlah Perpustakaan Sekolah yang Telah Dibangun</i>	2 Ruang	-	
		<i>Pembangunan Laboratorium</i>	<i>Jumlah Ruang Laboratorium yang Telah Dibangun</i>	4 Ruang	-	
		<i>Pembangunan Fasilitas Parkir</i>	<i>Jumlah Fasilitas Parkir yang Telah Dibangun</i>	2 Unit	-	
		<i>Pembangunan Sarana, Prasarana dan Utilitas Sekolah</i>	<i>Jumlah Sarana, Prasarana dan Utilitas Sekolah yang Telah Dibangun</i>	16 Unit	4,694,216,000.00	
		<i>Rehabilitasi Sedang/Berat Ruang Kelas Sekolah</i>	<i>Jumlah Ruang kelas sekolah yang Telah Direhabilitasi Sedang/Berat</i>	10 Ruang	-	
		<i>Rehabilitasi Sedang/Berat Ruang Serba Guna/Aula</i>	<i>Jumlah Ruang Serba Guna/Aula yang Telah Direhabilitasi sedang/berat</i>	1 Ruang	-	
		<i>Pengadaan Mebel Sekolah</i>	<i>Jumlah Mebel Sekolah yang Tersedia</i>	1 Paket	-	
		<i>Pengadaan Perlengkapan Sekolah</i>	<i>Jumlah Perlengkapan Sekolah yang Tersedia</i>	3 Paket	-	



No.	Program Nasional/ Tematik Provinsi Sulawesi Selatan	Indikator	Indikator	Perubahan RKPD 2025		OPD Penanggungjawab
				Target Kinerja	Anggaran (Rp.)	
		<i>Penyediaan Biaya Personil Peserta Didik Sekolah Menengah Pertama</i>	<i>Jumlah Peserta didik Sekolah Menengah Pertama yang Menerima Biaya Personil Peserta Didik</i>	<i>3500 Peserta Didik</i>	<i>4,978,800.00</i>	
		<i>Pembinaan Minat, Bakat dan Kreativitas Siswa</i>	<i>Jumlah Siswa yang Mengikuti Ajang Kompetisi/Lomba Akademik dan Non Akademik</i>	<i>99 Peserta Didik</i>	<i>212,258,700.00</i>	
		<i>Pengelolaan Dana BOS Sekolah Menengah Pertama</i>	<i>Jumlah Sekolah Menengah pertama yang Mengelola Dana BOS</i>	<i>49 Satuan Pendidikan</i>	<i>11,895,000,000.00</i>	
		<i>Peningkatan Kapasitas Pengelolaan Dana BOS Sekolah Menengah Pertama</i>	<i>Jumlah Tenaga yang Meningkatkan Kapasitasnya dalam Pengelolaan Dana BOS Sekolah Menengah Pertama</i>	<i>49 Orang</i>	<i>6,564,000.00</i>	
		<i>Pembinaan Penggunaan Teknologi, Informasi dan Komunikasi (TIK) untuk Pendidikan</i>	<i>Jumlah Orang yang Mendapatkan Pembinaan Penggunaan Teknologi, Informasi dan Komunikasi (TIK) untuk Pendidikan</i>	<i>49 Orang</i>	<i>-</i>	
		<i>Koordinasi, Perencanaan, Supervisi dan Evaluasi Layanan di Bidang Pendidikan</i>	<i>Jumlah Dokumen Hasil Koordinasi, Perencanaan, Supervisi dan Evaluasi Layanan di Bidang Pendidikan</i>	<i>1 Dokumen</i>	<i>-</i>	
		<i>Sosialisasi dan Advokasi Kebijakan Bidang Pendidikan</i>	<i>Jumlah kegiatan sosialisasi dan advokasi kebijakan di bidang Pendidikan yang dilaksanakan</i>	<i>1 Dokumen</i>	<i>-</i>	
		<i>Penyelenggaraan Proses Belajar bagi Peserta Didik</i>	<i>Jumlah Peserta Didik yang Mengikuti Proses Belajar</i>	<i>49 Satuan Pendidikan</i>	<i>8,888,400.00</i>	



No.	Program Nasional/ Tematik Provinsi Sulawesi Selatan	Indikator	Indikator	Perubahan RKPD 2025		OPD Penanggungjawab
				Target Kinerja	Anggaran (Rp.)	
		Pembangunan Ruang Kelas Baru	Jumlah Ruang Kelas Baru yang Bertambah	2 Ruang	-	
		Pengadaan Perlengkapan Peserta Didik	Jumlah Perlengkapan Peserta Didik yang Tersedia	3700 Paket	-	
		Rehabilitasi Sedang/Berat Ruang Guru/Kepala Sekolah/TU	Jumlah Ruang Guru/Kepala Sekolah/TU yang Telah Direhabilitasi Sedang/Berat	3 Ruang	-	
		Pengelolaan Pendidikan Anak Usia Dini (PAUD)	Persentase Lembaga PAUD Terakreditasi Minimal B	82.71	10,978,403,800.00	
			Persentase Pendidik PAUD yang Berkualifikasi Minimal S1/D4	84.12		
		Pembangunan Sarana, Prasarana dan Utilitas PAUD	Jumlah Sarana, Prasarana dan Utilitas PAUD yang Telah Dibangun	32 Unit	4,287,908,000.00	
		Pembinaan Kelembagaan dan Manajemen PAUD	Jumlah PAUD yang Dilaksanakan Pembinaan Kelembagaan dan Manajemen	235 Satuan Pendidikan	415,300,000.00	
		Pengelolaan Dana BOP PAUD	Jumlah PAUD yang Mengelola Dana BOP	235 Satuan Pendidikan	5,926,800,000.00	
		Peningkatan Kapasitas Pengelolaan Dana BOP PAUD	Jumlah Tenaga yang Meningkatkan Kapasitasnya dalam Pengelolaan Dana BOP PAUD	235 Orang	-	
		Koordinasi, Perencanaan, Supervisi dan Evaluasi Layanan di Bidang Pendidikan	Jumlah Dokumen Hasil Koordinasi, Perencanaan, Supervisi dan Evaluasi Layanan di Bidang Pendidikan	1 Dokumen	8,410,000.00	



No.	Program Nasional/ Tematik Provinsi Sulawesi Selatan	Indikator	Indikator	Perubahan RKPD 2025		OPD Penanggungjawab
				Target Kinerja	Anggaran (Rp.)	
		<i>Sosialisasi dan Advokasi Kebijakan Bidang Pendidikan</i>	<i>Jumlah kegiatan sosialisasi dan advokasi kebijakan di bidang Pendidikan yang dilaksanakan</i>	<i>1 Dokumen</i>	<i>27,931,800.00</i>	
		<i>Pengadaan Alat Praktik dan Peraga Peserta Didik PAUD</i>	<i>Jumlah Alat Praktik dan Peraga Peserta Didik PAUD yang Tersedia</i>	<i>4 Paket</i>	<i>312,054,000.00</i>	
		<i>Penyelenggaraan Proses Belajar PAUD</i>	<i>Jumlah Peserta Didik PAUD yang Mengikuti Proses Belajar</i>	<i>11000 Satuan Pendidikan</i>	<i>-</i>	
		<i>Rehabilitasi Sedang/Berat Ruang Kelas Sekolah</i>	<i>Jumlah Ruang Kelas Sekolah yang Telah Direhabilitasi Sedang/Berat</i>	<i>10 Ruang</i>	<i>-</i>	
		<i>Pengelolaan Pendidikan Nonformal/Kesetaraan</i>	<i>Persentase Satuan Kesetaraan yang Terdata di Dapodik dan Aktif Menyelenggarakan Layanan</i>	<i>6 Lembaga</i>	<i>4,789,999,300</i>	
		<i>Pembinaan Kelembagaan dan Manajemen Sekolah Nonformal/Kesetaraan</i>	<i>Jumlah Sekolah Nonformal/Kesetaraan yang Dilaksanakan Pembinaan Kelembagaan dan Manajemen</i>	<i>100%</i>	<i>2,407,999,300</i>	
		<i>Pengelolaan Dana BOP Sekolah Nonformal/Kesetaraan</i>	<i>Jumlah Sekolah Nonformal/Kesetaraan yang Mengelola Dana BOP</i>	<i>6 Satuan Pendidikan</i>	<i>1,812,000,000</i>	
		<i>Koordinasi, Perencanaan, Supervisi dan Evaluasi Layanan di Bidang Pendidikan</i>	<i>Jumlah Dokumen Hasil Koordinasi, Perencanaan, Supervisi dan Evaluasi Layanan di Bidang Pendidikan</i>	<i>1 Dokumen</i>	<i>-</i>	



No.	Program Nasional/ Tematik Provinsi Sulawesi Selatan	Indikator	Indikator	Perubahan RKPD 2025		OPD Penanggungjawab
				Target Kinerja	Anggaran (Rp.)	
		<i>Sosialisasi dan Advokasi Kebijakan Bidang Pendidikan</i>	<i>Jumlah kegiatan sosialisasi dan advokasi kebijakan di bidang Pendidikan yang dilaksanakan</i>	<i>1 Dokumen</i>	<i>570,000,000</i>	
		<i>Penyelenggaraan Proses Belajar bagi Peserta Didik</i>	<i>Jumlah Satuan Pendidikan yang Menyelenggarakan Proses Belajar</i>	<i>2000 Peserta Didik</i>	-	
		PROGRAM PENDIDIK DAN TENAGA KEPENDIDIKAN	Indeks Pemerataan Guru	94,07	8,230,508,600	DINAS PENDIDIKAN DAN KEBUDAYAAN
			Persentase Guru yang Memiliki Sertifikat Pendidik (Serdik)	81		
		Pemerataan Kuantitas dan Kualitas Pendidik dan Tenaga Kependidikan bagi Satuan Pendidikan Dasar, PAUD, dan Pendidikan Nonformal/ Kesetaraan	Jumlah Guru Berkualifikasi Minimal S1/D-IV / Jumlah Total Guru x 100	94.08	8,230,508,600	
		<i>Perhitungan dan Pemetaan Pendidik dan Tenaga Kependidikan Satuan Pendidikan Dasar, PAUD, dan Pendidikan Nonformal/Kesetaraan</i>	<i>Jumlah Dokumen Hasil Perhitungan dan Pemetaan Pendidik dan Tenaga Kependidikan Satuan Satuan Pendidikan Dasar, PAUD, dan Pendidikan Nonformal/Kesetaraan</i>	<i>1 Dokumen</i>	-	



No.	Program Nasional/ Tematik Provinsi Sulawesi Selatan	Indikator	Indikator	Perubahan RKPD 2025		OPD Penanggungjawab
				Target Kinerja	Anggaran (Rp.)	
		<i>Penataan Pendistribusian Pendidik dan Tenaga Kependidikan bagi Satuan Pendidikan Dasar, PAUD, dan Pendidikan Nonformal/Kesetaraan</i>	<i>Jumlah Laporan Hasil Pelaksanaan Penataan Pendistribusian Pendidik dan Tenaga Kependidikan Satuan Pendidikan Dasar, PAUD, dan Pendidikan Nonformal/Kesetaraan</i>	<i>50 Laporan</i>	<i>8,230,508,600</i>	
		PROGRAM PENINGKATAN KAPASITAS SUMBER DAYA MANUSIA KESEHATAN	Rasio Tenaga Kesehatan Terhadap Fasilitas Kesehatan	85%	844,832,300	DINAS KESEHATAN
		Pemberian Izin Praktik Tenaga Kesehatan di Wilayah Kabupaten/Kota	Persentase Tenaga Kesehatan yang Memiliki STR di Fasilitas Mendapatkan SIP	100 %	1,350,000	
		<i>Pembinaan dan Pengawasan Tenaga Kesehatan serta Tindak Lanjut Perizinan Praktik Tenaga Kesehatan</i>	<i>Jumlah Dokumen Hasil Pembinaan dan Pengawasan Tenaga Kesehatan serta Tindak Lanjut Perizinan Praktik Tenaga Kesehatan</i>	<i>1 Dokumen</i>	<i>1,350,000</i>	
		<i>Perencanaan Kebutuhan dan Pendayagunaan Sumber Daya Manusia Kesehatan untuk UKP dan UKM di Wilayah Kabupaten/Kota</i>	<i>Persentase Tenaga Kesehatan Yang Mendapatkan Pembinaan Dan Pengawasan Sumber Daya Manusia Kesehatan</i>	<i>100 %</i>	<i>99,348,000</i>	
		<i>Perencanaan dan Distribusi serta Pemerataan Sumber Daya Manusia Kesehatan</i>	<i>Jumlah Dokumen Hasil Perencanaan dan Distribusi serta Pemerataan Sumber Daya Manusia Kesehatan</i>	<i>1 Dokumen</i>	<i>4,825,000</i>	



No.	Program Nasional/ Tematik Provinsi Sulawesi Selatan	Indikator	Indikator	Perubahan RKPD 2025		OPD Penanggungjawab
				Target Kinerja	Anggaran (Rp.)	
		Pemenuhan Kebutuhan Sumber Daya Manusia Kesehatan Sesuai Standar	Jumlah Sumber Daya Manusia Kesehatan yang Memenuhi Standar di Fasilitas Pelayanan Kesehatan (Fasyankes)	150 Orang	-	
		Pembinaan dan Pengawasan Sumber Daya Manusia Kesehatan	Jumlah Dokumen Hasil Pembinaan dan Pengawasan Sumber Daya Manusia Kesehatan	1 Dokumen	94,523,000	
		Pengembangan Mutu dan Peningkatan Kompetensi Teknis Sumber Daya Manusia Kesehatan Tingkat Daerah Kabupaten/Kota	Cakupan Tenaga Kesehatan Yang Mendapatkan Pengembangan Mutu Dan Peningkatan Kompetensi Teknis Sumber Daya Manusia Kesehatan Tingkat Daerah Kabupaten/Kota	100 %	744,134,300	
		Pengembangan Mutu dan Peningkatan Kompetensi Teknis Sumber Daya Manusia Kesehatan Tingkat Daerah Kabupaten/Kota	Jumlah Sumber Daya Manusia Kesehatan Tingkat Daerah Kabupaten/Kota yang Ditingkatkan Mutu dan Kompetensinya	100 Orang	744,134,300	
2	Program Makan Bergizi Gratis	PROGRAM PENGELOLAAN PENDIDIKAN	Angka Partisipasi Sekolah Anak Usia 5 - 6 Tahun	84.56	36,342,484	
			Angka Partisipasi Sekolah Anak usia 7 - 12 Tahun	99.82		
			Angka Partisipasi Sekolah Anak usia 13 - 15 Tahun	88.88		
			Angka Partisipasi Sekolah Anak Usia 7 - 18 Tahun Kesetaraan	17.64		



No.	Program Nasional/ Tematik Provinsi Sulawesi Selatan	Indikator	Indikator	Perubahan RKPD 2025		OPD Penanggungjawab
				Target Kinerja	Anggaran (Rp.)	
		Pengelolaan Pendidikan Sekolah Dasar	Angka Kelulusan SD	100%	684.00	
			Angka Putus Sekolah SD	0.10%		
			Persentase Bangunan SD/MI Kondisi Baik	75%		
		Koordinasi, Perencanaan, Supervisi dan Evaluasi Layanan di Bidang Pendidikan	Jumlah Dokumen Hasil Koordinasi, Perencanaan, Supervisi dan Evaluasi Layanan di Bidang Pendidikan	1 Dokumen	684.00	
		Sosialisasi dan Advokasi Kebijakan Bidang Pendidikan	Jumlah kegiatan sosialisasi dan advokasi kebijakan di bidang Pendidikan yang dilaksanakan	1 Dokumen	-	
		Pengelolaan Pendidikan Sekolah Menengah Pertama	Angka Kelulusan SMP	100%	-	
			Angka Putus Sekolah SMP	0.30%		
			Persentase Bangunan SMP/MTs Kondisi Baik	80%		
		Koordinasi, Perencanaan, Supervisi dan Evaluasi Layanan di Bidang Pendidikan	Jumlah Dokumen Hasil Koordinasi, Perencanaan, Supervisi dan Evaluasi Layanan di Bidang Pendidikan	1 Dokumen	-	
		Sosialisasi dan Advokasi Kebijakan Bidang Pendidikan	Jumlah kegiatan sosialisasi dan advokasi kebijakan di bidang Pendidikan yang dilaksanakan	1 Dokumen	-	



No.	Program Nasional/ Tematik Provinsi Sulawesi Selatan	Indikator	Indikator	Perubahan RKPD 2025		OPD Penanggungjawab
				Target Kinerja	Anggaran (Rp.)	
		Pengelolaan Pendidikan Anak Usia Dini (PAUD)	Jumlah Lembaga/Satuan Pendidikan Anak Usia Dini (PAUD) Yang Dikelola	235 Unit	36,341,800.00	
			Persentase PAUD Terakreditasi	63%		
		<i>Koordinasi, Perencanaan, Supervisi dan Evaluasi Layanan di Bidang Pendidikan</i>	<i>Jumlah Dokumen Hasil Koordinasi, Perencanaan, Supervisi dan Evaluasi Layanan di Bidang Pendidikan</i>	<i>1 Dokumen</i>	<i>8,410,000.00</i>	
		<i>Sosialisasi dan Advokasi Kebijakan Bidang Pendidikan</i>	<i>Jumlah kegiatan sosialisasi dan advokasi kebijakan di bidang Pendidikan yang dilaksanakan</i>	<i>1 Dokumen</i>	<i>27,931,800.00</i>	
		PROGRAM PEMENUHAN UPAYA KESEHATAN PERORANGAN DAN UPAYA KESEHATAN MASYARAKAT	Cakupan pelayanan Kesehatan Masyarakat	100%	126,785,000.00	
		Penyediaan Layanan Kesehatan untuk UKM dan UKP Rujukan Tingkat Daerah Kabupaten/Kota	Cakupan Fasilitas Pelayanan Kesehatan untuk UKM dan UKP Rujukan Tingkat Daerah Kabupaten/Kota	100	126,785,000.00	
		<i>Pengelolaan Pelayanan Kesehatan Ibu Hamil</i>	<i>Jumlah Ibu Hamil yang Mendapatkan Pelayanan Kesehatan Sesuai Standar</i>	<i>6.008 Orang</i>	<i>10,535,000.00</i>	
		<i>Pengelolaan Pelayanan Kesehatan Gizi Masyarakat</i>	<i>Jumlah Dokumen Hasil Pengelolaan Pelayanan Kesehatan Gizi Masyarakat</i>	<i>0 Dokumen</i>	<i>116,250,000.00</i>	



No.	Program Nasional/ Tematik Provinsi Sulawesi Selatan	Indikator	Indikator	Perubahan RKPD 2025		OPD Penanggungjawab
				Target Kinerja	Anggaran (Rp.)	
3	Pencegahan Stunting dan Kemiskinan ekstrim	PROGRAM PEMENUHAN UPAYA KESEHATAN PERORANGAN DAN UPAYA KESEHATAN MASYARAKAT	Cakupan pelayanan Kesehatan Masyarakat	100	42,262,819,400	DINAS KESEHATAN
		Penyediaan Layanan Kesehatan untuk UKM dan UKP Rujukan Tingkat Daerah Kabupaten/Kota	Cakupan Fasilitas Pelayanan Kesehatan untuk UKM dan UKP Rujukan Tingkat Daerah Kabupaten/Kota	100%	153,770,000	
		<i>Pengelolaan Pelayanan Kesehatan Ibu Hamil</i>	<i>Jumlah Ibu Hamil yang Mendapatkan Pelayanan Kesehatan Sesuai Standar</i>	<i>6.008 Orang</i>	<i>10,535,000</i>	
		<i>Pengelolaan Pelayanan Kesehatan Ibu Bersalin</i>	<i>Jumlah Ibu Bersalin yang Mendapatkan Pelayanan Kesehatan Sesuai Standar</i>	<i>6720 Orang</i>	<i>43,683,500</i>	
		<i>Pengelolaan Pelayanan Kesehatan Bayi Baru Lahir</i>	<i>Jumlah Bayi Baru Lahir yang Mendapatkan Pelayanan Kesehatan Sesuai Standar</i>	<i>5.551 Orang</i>	<i>6,597,600</i>	
		<i>Pengelolaan Pelayanan Kesehatan pada Usia Pendidikan Dasar</i>	Jumlah Anak Usia Pendidikan Dasar yang Mendapatkan Pelayanan Kesehatan Sesuai Standar	54.784 Orang	15,308,000	
		<i>Pengelolaan Pelayanan Kesehatan pada Usia Lanjut</i>	Jumlah Penduduk Usia Lanjut yang Mendapatkan Pelayanan Kesehatan Sesuai Standar	21.102 Orang	13,359,000	
		<i>Pengelolaan Pelayanan Kesehatan Penderita Hipertensi</i>	Jumlah Penderita Hipertensi yang Mendapatkan Pelayanan Kesehatan Sesuai Standar	17.860 Orang	22,447,000	



No.	Program Nasional/ Tematik Provinsi Sulawesi Selatan	Indikator	Indikator	Perubahan RKPD 2025		OPD Penanggungjawab
				Target Kinerja	Anggaran (Rp.)	
		<i>Pengelolaan Pelayanan Kesehatan Penderita Diabetes Melitus</i>	Jumlah Penderita Diabetes Melitus yang Mendapatkan Pelayanan Kesehatan Sesuai Standar	2.799 Orang	18,041,500	
		<i>Pengelolaan Pelayanan Kesehatan Orang dengan Gangguan Jiwa Berat</i>	Jumlah Orang yang Mendapatkan Pelayanan Kesehatan Orang dengan Gangguan Jiwa Berat Sesuai Standar	545 Orang	-	
		<i>Pengelolaan Pelayanan Kesehatan Orang Terduga Tuberkulosis</i>	Jumlah Orang Terduga Menderita Tuberkulosis yang Mendapatkan Pelayanan Sesuai Standar	5.877 Orang	33,251,000	
		<i>Pengelolaan Pelayanan Kesehatan Orang dengan Risiko Terinfeksi HIV</i>	Jumlah Orang Terduga Menderita HIV yang Mendapatkan Pelayanan Sesuai Standar	7.600 Orang	30,770,900	
		<i>Pengelolaan Pelayanan Kesehatan Orang dengan Risiko Terinfeksi HIV</i>	Jumlah Orang Terduga Menderita HIV yang Mendapatkan Pelayanan Sesuai Standar	7.600 Orang	30,770,900	
		<i>Pengelolaan Pelayanan Kesehatan Orang dengan Masalah Kesehatan Jiwa (ODMK)</i>	Jumlah Orang dengan Masalah Kejiwaan (ODMK) yang Mendapatkan Pelayanan Kesehatan	30 Orang	-	
		<i>Pengelolaan Pelayanan Kesehatan Jiwa dan NAPZA</i>	Jumlah Penyalahguna NAPZA yang Mendapatkan Pelayanan Kesehatan	231 Orang	14,246,000	



No.	Program Nasional/ Tematik Provinsi Sulawesi Selatan	Indikator	Indikator	Perubahan RKPD 2025		OPD Penanggungjawab
				Target Kinerja	Anggaran (Rp.)	
		<i>Pelayanan Kesehatan Penyakit Menular dan Tidak Menular</i>	Jumlah Dokumen Hasil Pelayanan Kesehatan Penyakit Menular dan Tidak Menular	1 Dokumen	337,039,000	
		<i>Pengelolaan Jaminan Kesehatan Masyarakat</i>	Jumlah Dokumen Hasil Pengelolaan Jaminan Kesehatan Masyarakat	1 Dokumen	41,533,000,000	
		<i>Pengelolaan Pelayanan Kesehatan pada Usia Produktif</i>	<i>Jumlah Penduduk Usia Produktif yang Mendapatkan Pelayanan Kesehatan Sesuai Standar</i>	194.991 Orang	23,120,000	
		<i>Peningkatan Upaya Promosi Kesehatan</i>	<i>Jumlah Dokumen Hasil Pengelolaan Pelayanan Promosi Kesehatan</i>	1 Dokumen	-	
		<i>Pengelolaan Pelayanan Kesehatan Gizi Masyarakat</i>	<i>Jumlah Dokumen Hasil Pengelolaan Pelayanan Kesehatan Gizi Masyarakat</i>		116,250,000	
		<i>Peningkatan Upaya Promosi Kesehatan, Advokasi, Kemitraan dan Pemberdayaan Masyarakat</i>	<i>Jumlah Dokumen Promosi Kesehatan, Advokasi, Kemitraan dan Pemberdayaan Masyarakat</i>	1 Dokumen	-	
		<i>Pengelolaan Pelayanan Kesehatan Balita</i>	<i>Jumlah Balita yang Mendapatkan Pelayanan Kesehatan Sesuai Standar</i>	382 Orang	-	
		<i>Pengelolaan Pelayanan Kesehatan Lingkungan</i>	<i>Jumlah Dokumen Hasil Pengelolaan Pelayanan Kesehatan Lingkungan</i>	0 Dokumen	14,400,000	
		PROGRAM PERLINDUNGAN DAN JAMINAN SOSIAL	Persentase Keluarga yang Mendapatkan Bantuan Sosial Bersyarat	100%	178,816,700	DINAS SOSIAL



No.	Program Nasional/ Tematik Provinsi Sulawesi Selatan	Indikator	Indikator	Perubahan RKPD 2025		OPD Penanggungjawab
				Target Kinerja	Anggaran (Rp.)	
		Pengelolaan Data Fakir Miskin Cakupan Daerah Kabupaten/Kota	Persentase Data Masyarakat Miskin yang Diverifikasi dan Validasi serta Diberi Bantuan Sosial	96%	178,816,700	
		<i>Fasilitasi Bantuan Sosial Kesejahteraan Keluarga</i>	<i>Jumlah Keluarga Penerima Manfaat (KPM) yang Mendapatkan Bantuan Sosial Kesejahteraan Keluarga Kewenangan Kabupaten/Kota</i>	<i>55 Keluarga</i>	<i>178,816,700</i>	
		PROGRAM PEMBERDAYAAN DAN PENINGKATAN KELUARGA SEJAHTERA (KS)	Angka kelahiran remaja umur 15-19 tahun (age specific fertility rate/ASFR)		1,630,200,000	DINAS PENGENDALIAN PENDUDUK DAN KELUARGA BERENCANA
		Pelaksanaan Pembangunan Keluarga Melalui Pembinaan Ketahanan dan Kesejahteraan Keluarga	Cakupan Desa/Kelurahan Yang Ikut Dalam Pelaksanaan Pembangunan Keluarga Melalui Pembinaan Ketahanan Dan Kesejahteraan Keluarga (%)	100%	1,630,200,000	
		<i>Pemantauan Data dan Informasi Keluarga Berisiko Stunting (Termasuk remaja Calon Pengantin/Calon PUS, Ibu Hamil, Pasca salin/kelahiran, Baduta/Balita)</i>	Cakupan Pemantauan Data dan Informasi Keluarga Berisiko Stunting (Termasuk remaja Calon Pengantin/Calon PUS, Ibu Hamil, Pasca salin/kelahiran, Baduta/Balita)	<i>1 laporan</i>	<i>741,000,000</i>	



No.	Program Nasional/ Tematik Provinsi Sulawesi Selatan	Indikator	Indikator	Perubahan RKPD 2025		OPD Penanggungjawab
				Target Kinerja	Anggaran (Rp.)	
		<i>Pendampingan Keluarga Berisiko Stunting (Termasuk remaja Calon Pengantin/Calon PUS, Ibu Hamil, Pasca salin/kelahiran, Baduta/Balita)</i>	<i>Jumlah Keluarga Berisiko Stunting (Termasuk remaja Calon Pengantin/Calon PUS, Ibu Hamil, Pasca salin/kelahiran, Baduta/Balita) yang mendapat pendampingan</i>	<i>1 laporan</i>	<i>889,200,000</i>	
		PROGRAM PEMBINAAN KELUARGA BERENCANA (KB)	Persentase pemakaian kontrasepsi modern (modern contraceptive prevalence rate/ mCPR)	100%	491,625,000	DINAS PENGENDALIAN PENDUDUK DAN KELUARGA BERENCANA
		Pemberdayaan dan Peningkatan Peran Serta Organisasi Kemasyarakatan Tingkat Daerah Kabupaten/Kota dalam Pelaksanaan Pelayanan dan Pembinaan Kesertaan Ber-KB	Cakupan Pelaksanaan Advokasi, Komunikasi, Informasi Dan Edukasi (KIE)	100%	491,625,000	
			Pengendalian Penduduk Dan KB Sesuai Kearifan Budaya Lokal (%)			
		<i>Penguatan peran serta organisasi kemasyarakatan dan mitra kerja lainnya dalam pelaksanaan pelayanan dan pembinaan kesertaan ber-KB</i>	<i>Jumlah Organisasi yang Mendapatkan Penguatan Peran Serta Organisasi Kemasyarakatan dan Mitra Kerja Lainnya dalam Pelaksanaan Pelayanan dan Pembinaan Kesertaan Ber-KB</i>	<i>1 Organisasi</i>	<i>-</i>	
		<i>Fasilitasi Pengelolaan Dapur Sehat Atasi Stunting (DASHAT) di Kampung Keluarga Berkualitas</i>	<i>Jumlah DASHAT di Kampung KB</i>	<i>1 Unit</i>	<i>346,500,000</i>	



No.	Program Nasional/ Tematik Provinsi Sulawesi Selatan	Indikator	Indikator	Perubahan RKPD 2025		OPD Penanggungjawab
				Target Kinerja	Anggaran (Rp.)	
		<i>Pelaksanaan dan Pengelolaan Program Bangga Kencana di Kampung Keluarga Berkualitas</i>	<i>Jumlah Kampung Keluarga Berkualitas yang mengikuti Pelaksanaan dan Pengelolaan Program Bangga Kencana (Pembangunan Keluarga, Kependudukan, dan Keluarga Berencana)</i>	106 Kampung	145,125,000	
		PROGRAM PENGENDALIAN PENDUDUK	Median kawin pertama perempuan pada kelompok umur 10-49 tahun		203,585,700	DINAS PENGENDALIAN PENDUDUK DAN KELUARGA BERENCANA
		Pemetaan Perkiraan Pengendalian Penduduk Cakupan Daerah Kabupaten/Kota	Cakupan OPD yang terlibat perumusan pemetaan perkiraan pengendalian penduduk tingkat kabupaten		203,585,700	
		<i>Penyediaan Data dan Informasi Keluarga</i>	<i>Jumlah Data dan Informasi Keluarga yang Tersedianya</i>	<i>1 Dokumen</i>	<i>6,385,700</i>	
		<i>Pencatatan dan Pengumpulan Data Keluarga</i>	<i>Jumlah Laporan Pencatatan dan Pengumpulan Data Keluarga</i>	<i>1 laporan</i>	<i>65,200,000</i>	
		<i>Pengolahan dan Pelaporan Data Pengendalian Lapangan dan Pelayanan KB</i>	<i>Jumlah Dokumen Pengolahan dan Pelaporan Data Pengendalian Lapangan dan Pelayanan KB</i>	<i>1 Dokumen</i>	<i>132,000,000</i>	
		PROGRAM PENYULUHAN PERTANIAN	Persentase Kenaikan Kelas Kelompok Tani	4.93%	67,912,500	DINAS TANAMAN PANGAN, HORTIKULTURA, PERKEBUNAN, DAN
		Pelaksanaan Penyuluhan Pertanian	Cakupan Pelaksanaan Penyuluhan Pertanian	100%	67,912,500	



No.	Program Nasional/ Tematik Provinsi Sulawesi Selatan	Indikator	Indikator	Perubahan RKPD 2025		OPD Penanggungjawab
				Target Kinerja	Anggaran (Rp.)	
		<i>Peningkatan Kapasitas Kelembagaan Penyuluhan Pertanian di Kecamatan dan Desa</i>	<i>Jumlah Kelembagaan Penyuluhan Pertanian di Kecamatan dan Desa yang Ditingkatkan Kapasitasnya</i>	11 Unit	67,912,500	KETAHANAN PANGAN
		PROGRAM PENGELOLAAN DAN PENGEMBANGAN SISTEM AIR LIMBAH	Persentase Jumlah Rumah Tangga yang Memperoleh Layanan Pengelolaan Air Limbah Domestik	96.00%	3,579,437,500	DINAS BINA MARGA, CIPTA KARYA, TATA RUANG, PERTANAHAN, DAN PERUMAHAN RAKYAT
		Pengelolaan dan Pengembangan Sistem Air Limbah Domestik dalam Daerah Kabupaten/Kota	Persentase Rumah Tinggal Bersanitasi	96%	3,579,437,500	
		<i>Penyediaan Sub Sistem Pengolahan Air Limbah Domestik (SPALD) setempat</i>	<i>Jumlah Rumah Tangga yang memiliki Toilet dan Tangki Septik Sesuai dengan Standar</i>	505 Rumah Tangga	3,579,437,500	
		PROGRAM PELATIHAN KERJA DAN PRODUKTIVITAS TENAGA KERJA	Persentase Tenaga Kerja Bersertifikat Kompetensi	29%	11,923,820,400	DINAS KOPERASI, UKM, TENAGA KERJA DAN TRANSMIGRASI
		Pelaksanaan Pelatihan berdasarkan Unit Kompetensi	Persentase Pelaksanaan Pelatihan	16%	11,923,820,400	
		<i>Proses Pelaksanaan Pendidikan dan Pelatihan Keterampilan bagi Pencari Kerja berdasarkan Klaster Kompetensi</i>	<i>Jumlah Tenaga Kerja yang Mendapat Pelatihan Berbasis Kompetensi pada Tahun n</i>	150 Orang	9,825,883,300	
		<i>Pembinaan Lembaga Pelatihan Kerja Swasta</i>	<i>Persentase Lembaga Pelatihan Swasta yang Dibina</i>	10.20%	5,000,000	



No.	Program Nasional/ Tematik Provinsi Sulawesi Selatan	Indikator	Indikator	Perubahan RKPD 2025		OPD Penanggungjawab
				Target Kinerja	Anggaran (Rp.)	
		<i>Penyelenggaraan Pendataan dan Informasi Sarana Hubungan Industrial dan Jaminan Sosial Tenaga Kerja serta Pengupahan</i>	<i>Jumlah Data dan Informasi Sarana HI (PP/PKB, Struktur Skala Upah, dan LKS Bipartit) dan Pekerja yang Terdaftar sebagai Peserta Jamsostek serta Pengupahan</i>	<i>1 Laporan</i>	<i>3,200,000</i>	
		<i>Pengembangan Pelaksanaan Jaminan Sosial Tenaga Kerja dan Fasilitas Kesejahteraan Pekerja</i>	<i>Terlaksananya Program Jaminan Sosial Tenaga Kerja dan Fasilitas Kesejahteraan Pekerja</i>	<i>9338 Orang</i>	<i>1,678,497,100</i>	
		<i>Produksi dan Pengolahan, Pemasaran, Sumber Daya Manusia, serta Desain dan Teknologi</i>	<i>Jumlah Unit Usaha UMKM yang Mendapatkan Fasilitas Produksi dan Pengolahan, Pemasaran, Sumber Daya Manusia, Serta Desain dan Teknologi</i>	<i>20 Unit Usaha</i>	<i>380,400,000</i>	
		<i>Penyuluhan Transmigrasi</i>	<i>Jumlah Calon Transmigran yang Mendapatkan Penyuluhan</i>	<i>50</i>	<i>15,420,000</i>	
		<i>Pelatihan Transmigrasi</i>	<i>Jumlah Calon Transmigran dan/atau Transmigran yang Mendapatkan Pelatihan</i>	<i>50 Orang</i>	<i>15,420,000</i>	
		PROGRAM PENGELOLAAN PENDIDIKAN	Persentase Warga Negara Usia 13-15 Tahun yang Berpartisipasi dalam Pendidikan SMP	100%	61,166,194,800	DINAS PENDIDIKAN DAN KEBUDAYAAN
			Persentase Warga Negara Usia 5 - 6 Tahun yang Berpartisipasi Dalam PAUD	100%		



No.	Program Nasional/ Tematik Provinsi Sulawesi Selatan	Indikator	Indikator	Perubahan RKPD 2025		OPD Penanggungjawab
				Target Kinerja	Anggaran (Rp.)	
			Persentase Warga Negara Usia 7-12 Tahun yang Berpartisipasi Dalam Pendidikan SD	100%		
			Persentase Warga Negara Usia 7-18 Tahun yang Tidak Bersekolah yang Berpartisipasi Dalam Pendidikan Kesetaraan	100%		
		Pengelolaan Pendidikan Sekolah Dasar	Angka Kelulusan SD	100% 0.10% 75%	61,166,194,800	
			Angka Putus Sekolah SD			
			Persentase Bangunan SD/MI Kondisi Baik			
		Pembangunan Sarana, Prasarana dan Utilitas Sekolah	Jumlah Sarana, Prasarana dan Utilitas Sekolah yang Telah Dibangun	104 Unit	7,417,200,000	
		Penyediaan Biaya Personil Peserta Didik Sekolah Dasar	Jumlah Peserta Didik Sekolah Menengah Atas yang Menerima Biaya Personil Peserta Didik	10000 Peserta Didik	1,257,600,000	
		Pengelolaan Dana BOS Sekolah Dasar	Jumlah Sekolah Dasar yang Mengelola Dana BOS	235 Satuan Pendidikan	28,158,400,000	
		Pengadaan Perlengkapan Peserta Didik	Jumlah Perlengkapan Peserta Didik yang Tersedia	5600 Paket	-	
		Pembangunan Ruang Kelas Baru	Jumlah Perlengkapan Peserta Didik yang Tersedia	25 Ruang	-	



No.	Program Nasional/ Tematik Provinsi Sulawesi Selatan	Indikator	Indikator	Perubahan RKPD 2025		OPD Penanggungjawab
				Target Kinerja	Anggaran (Rp.)	
		Rehabilitasi Sedang/Berat Ruang Kelas Sekolah	Jumlah Ruang Kelas Sekolah yang Telah Direhabilitasi Sedang/Berat	12 Ruang	-	
		Pembangunan Sarana, Prasarana dan Utilitas Sekolah	Jumlah Sarana, Prasarana dan Utilitas Sekolah yang Telah Dibangun	16 Unit	4,694,216,000	
		Rehabilitasi Sedang/Berat Ruang Kelas Sekolah	Jumlah Ruang kelas sekolah yang Telah Direhabilitasi Sedang/Berat	10 Ruang	-	
		Penyediaan Biaya Personil Peserta Didik Sekolah Menengah Pertama	Jumlah Peserta didik Sekolah Menengah Pertama yang Menerima Biaya Personil Peserta Didik	3500 Peserta Didik	4,978,800	
		Pengelolaan Dana BOS Sekolah Menengah Pertama	Jumlah Sekolah Menengah pertama yang Mengelola Dana BOS	49 Satuan Pendidikan	11,895,000,000	
		Pembangunan Ruang Kelas Baru	Jumlah Ruang Kelas Baru yang Bertambah	2 Ruang	-	
		Pengadaan Perlengkapan Peserta Didik	Jumlah Perlengkapan Peserta Didik yang Tersedia	3700 Paket	-	
		Pengelolaan Dana BOP PAUD	Jumlah PAUD yang Mengelola Dana BOP	235 Satuan Pendidikan	5,926,800,000	
		Pengelolaan Dana BOP Sekolah Nonformal/Kesetaraan	Jumlah Sekolah Nonformal/Kesetaraan yang Mengelola Dana BOP	6 Satuan Pendidikan	1,812,000,000	
		Penyelenggaraan Proses Belajar bagi Peserta Didik	Jumlah Satuan Pendidikan yang Penyelenggarakan Proses Belajar	2000 Peserta Didik	-	



No.	Program Nasional/ Tematik Provinsi Sulawesi Selatan	Indikator	Indikator	Perubahan RKPD 2025		OPD Penanggungjawab
				Target Kinerja	Anggaran (Rp.)	
		PROGRAM PEMBERDAYAAN SOSIAL	<i>Persentase Lembaga Di Bidang Kesos yang Mendapatkan Peningkatan Kualitas Pelayanan</i>	100%	1,439,257,600	DINAS SOSIAL
		Pengembangan Potensi Sumber Kesejahteraan Sosial Daerah Kabupaten/Kota		100%	1,439,257,600	
		<i>Peningkatan Kemampuan Potensi Sumber Kesejahteraan Sosial Kelembagaan Masyarakat Kewenangan Kabupaten/Kota</i>	<i>Jumlah Lembaga Kesejahteraan Sosial yang Meningkat Kapasitasnya Kewenangan Kabupaten/Kota</i>	6 Lembaga	238,121,300	
		<i>Pemberian Bimbingan Sosial kepada Keluarga Penyandang Disabilitas Terlantar, Anak Terlantar, Lanjut Usia Terlantar, serta Gelandangan Pengemis dan Masyarakat</i>	<i>Jumlah Peserta Bimbingan Sosial kepada Keluarga Penyandang Disabilitas Terlantar, Anak Terlantar, Lanjut Usia Terlantar, serta Gelandangan Pengemis dan Masyarakat Kewenangan Kabupaten/Kota</i>	2170 Orang	109,723,700	
		<i>Pengelolaan Data Fakir Miskin Cakupan Daerah Kabupaten/Kota</i>	<i>Persentase Data Masyarakat Miskin yang Diverifikasi dan Validasi serta Diberi Bantuan Sosial</i>	12951 Keluarga	834,533,000	
		<i>Fasilitasi Bantuan Sosial Kesejahteraan Keluarga</i>	<i>Jumlah Keluarga Penerima Manfaat (KPM) yang Mendapatkan Bantuan Sosial Kesejahteraan Keluarga Kewenangan Kabupaten/Kota</i>	55 Keluarga	178,816,700	



No.	Program Nasional/ Tematik Provinsi Sulawesi Selatan	Indikator	Indikator	Perubahan RKPD 2025		OPD Penanggungjawab
				Target Kinerja	Anggaran (Rp.)	
		<i>Penyediaan Makanan</i>	<i>Jumlah Orang yang Mendapatkan Permakanan 3x1 Hari dalam Masa Tanggap Darurat (Pengungsian) Kewenangan Kabupaten/Kota</i>	300 Orang	78,062,900	
		PROGRAM PENYELENGGARAAN LALU LINTAS DAN ANGKUTAN JALAN (LLAJ)	Rasio Konektivitas Kabupaten	87.98%	34,415,500	DINAS PERHUBUNGAN
		Penyediaan Angkutan Umum untuk Jasa Angkutan Orang dan/atau Barang Antar Kota dalam 1 (Satu) Daerah Kabupaten/Kota	Persentase Layanan Angkutan Darat	52%	34,415,500	
		<i>Pengendalian dan Pengawasan Ketersediaan Angkutan Umum untuk Jasa Angkutan Orang dan/atau Barang Antar Kota dalam 1 (Satu) Kabupaten/Kota</i>	<i>Jumlah Laporan Pengendalian dan Pengawasan Ketersediaan Angkutan Umum untuk Jasa Angkutan Orang dan/atau Barang Antar Kota dalam 1 (Satu) Kabupaten/Kota</i>	12 Laporan	34,415,500	
		PROGRAM PENGELOLAAN PERIKANAN TANGKAP	Jumlah Produksi Perikanan Tangkap	2913.40 Ton	1,261,335,500	DINAS PETERNAKAN DAN PERIKANAN
		Pengelolaan Penangkapan Ikan di Wilayah Sungai, Danau, Waduk, Rawa, dan Genangan Air Lainnya yang Dapat Diusahakan dalam 1 (Satu) Daerah Kabupaten/ Kota	Persentase Produksi Perikanan Tangkap	100%	303,000,000	
		<i>Pengembangan Kapasitas Nelayan Kecil</i>	<i>Jumlah Nelayan Kecil yang Meningkatkan Kapasitasnya</i>	40 Orang	16,006,500	



No.	Program Nasional/ Tematik Provinsi Sulawesi Selatan	Indikator	Indikator	Perubahan RKPD 2025		OPD Penanggungjawab
				Target Kinerja	Anggaran (Rp.)	
		<i>Penyediaan Prasarana Pembudidayaan Ikan dalam 1 (Satu) Daerah Kabupaten/Kota</i>	<i>Jumlah Prasarana Pembudidayaan Ikan dalam 1 (Satu) Daerah Kabupaten/Kota</i>	12 Unit	489,326,000	
		<i>Penjaminan Ketersediaan Sarana Pembudidayaan Ikan dalam 1 (Satu) Daerah Kabupaten/Kota</i>	<i>Jumlah Sarana Pembudidayaan Ikan dalam 1 (Satu) Daerah Kabupaten/Kota</i>	12 Unit	411,915,000	
		<i>Pengembangan Kapasitas Kelembagaan Petani di Kecamatan dan Desa</i>	<i>Jumlah Kelembagaan Petani di Kecamatan dan Desa yang Ditingkatkan Kapasitasnya</i>	921 Unit	41,088,000	
		PROGRAM PENANGGULANGAN BENCANA	Jumlah Warga Negara yang Memperoleh Layanan Informasi Rawan Bencana	100%	39,894,600	BADAN PENANGGULANGAN BENCANA DAERAH
		Pelayanan Informasi Rawan Bencana Kabupaten/Kota	Jumlah Warga Negara yang Memperoleh Layanan Informasi Rawan Bencana	57933 Orang	39,894,600	
		<i>Sosialisasi, Komunikasi, Informasi dan Edukasi (KIE) Rawan Bencana Kabupaten/Kota (Per Jenis Ancaman Bencana)</i>	<i>Jumlah warga negara termasuk kelompok rentan di kawasan rawan bencana bencana Kabupaten/Kota yang memperoleh sosialisasi, komunikasi, informasi dan edukasi sesuai jenis ancaman bencana yang ada di kawasan tempat tinggalnya selama 1 (satu) tahun</i>	100 Orang	2,783,000	



No.	Program Nasional/ Tematik Provinsi Sulawesi Selatan	Indikator	Indikator	Perubahan RKPD 2025		OPD Penanggungjawab
				Target Kinerja	Anggaran (Rp.)	
		<i>Pencarian, Pertolongan dan Evakuasi Korban Bencana Kabupaten/Kota</i>	<i>Jumlah Korban yang Berhasil Ditemukan, Ditolong, dan Dievakuasi Per Jenis Kejadian Bencana</i>	<i>7 Orang</i>	<i>106,000</i>	
		<i>Penyediaan Logistik Penyelamatan dan Evakuasi Korban Bencana Kabupaten/Kota</i>	<i>Jumlah Korban Bencana yang Mendapatkan Distribusi Logistik Penyelamatan dan Evakuasi Korban Bencana</i>	<i>1000 Orang</i>	<i>37,005,600</i>	
		PROGRAM PENGELOLAAN INFORMASI ADMINISTRASI KEPENDUDUKAN	Persentase OPD yang Telah Memanfaatkan Data Kependudukan Berdasarkan Perjanjian Kerjasama	14.7%	67,000,000	DINAS KEPENDUDUKAN DAN CATATAN SIPIL
		<i>Pengumpulan Data Kependudukan dan Pemanfaatan dan Penyajian Database Kependudukan</i>	<i>Persentase Database Kependudukan Sidrap</i>	<i>100%</i>	<i>67,000,000</i>	
		<i>Peningkatan dalam Pelayanan Pencatatan Sipil</i>	<i>Jumlah Layanan Pencatatan Sipil yang Ditingkatkan</i>	<i>6 Layanan</i>	<i>16,000,000</i>	
		<i>Pengolahan dan Penyajian Data Kependudukan</i>	<i>Jumlah Dokumen Data Kependudukan yang Diolah dan Disajikan</i>	<i>12 Dokumen</i>	<i>21,000,000</i>	
		<i>Penyajian Data Kependudukan yang Akurat dan dapat Dipertanggungjawabkan</i>	<i>Jumlah Dokumen Data Kependudukan yang Akurat dan Dapat Dipertanggungjawabkan</i>	<i>12 Dokumen</i>	<i>30,000,000</i>	



No.	Program Nasional/ Tematik Provinsi Sulawesi Selatan	Indikator	Indikator	Perubahan RKPD 2025		OPD Penanggungjawab
				Target Kinerja	Anggaran (Rp.)	
		PROGRAM ADMINISTRASI PEMERINTAHAN DESA	Persentase Desa yang Mampu Menyelenggarakan Tertib Administrasi Desa dan Pelaporan Tepat Waktu Master Indikator RPJMD	100%	88,792,500	DINAS PEMEBERDAYAAN MASYARAKAT, DESA, PEREMPUAN DAN PERLINDUNGAN ANAK
		Pembinaan dan Pengawasan Penyelenggaraan Administrasi Pemerintahan Desa	Cakupan Pelaksanaan Tata Kelola Administrasi Pemerintahan Desa	100%	88,792,500	
		<i>Fasilitasi Pengelolaan Keuangan Desa</i>	<i>Jumlah Dokumen Hasil Fasilitasi Pengelolaan Keuangan Desa</i>	<i>68 Dokumen</i>	<i>17,989,500</i>	
		<i>Fasilitasi Pengelolaan Aset Desa</i>	<i>Jumlah Dokumen Hasil Fasilitasi Pengelolaan Aset Desa</i>	<i>23 Dokumen</i>	<i>12,406,500</i>	
		<i>Pembinaan dan Pemberdayaan BUM Desa dan Lembaga Kerja Sama antar Desa</i>	<i>Jumlah Dokumen Hasil Pembinaan dan Pemberdayaan BUM Desa dan Lembaga Kerja Sama antar Desa</i>	<i>68 Dokumen</i>	<i>45,429,000</i>	
		<i>Fasilitasi Penyusunan Profil Desa</i>	<i>Jumlah Dokumen Profil Desa yang tersusun</i>	<i>68 Dokumen</i>	<i>6,521,000</i>	
		<i>Fasilitasi Penetapan dan Penegasan Batas Desa</i>	<i>Jumlah Desa yang Difasilitasi dalam Penetapan Dan Penegasan Batas Desa</i>	<i>68 Dokumen</i>	<i>6,446,500</i>	
		PROGRAM PENGELOLAAN DAN PENGEMBANGAN SISTEM PENYEDIAAN AIR MINUM	Jumlah Warga Negara yang Memperoleh Kebutuhan Pokok Air Minum Sehari-Hari (%)	98%	3,832,020,500	DINAS BINA MARGA, CIPTA KARYA, TATA RUANG,



No.	Program Nasional/ Tematik Provinsi Sulawesi Selatan	Indikator	Indikator	Perubahan RKPD 2025		OPD Penanggungjawab
				Target Kinerja	Anggaran (Rp.)	
		Pengelolaan dan Pengembangan Sistem Penyediaan Air Minum (SPAM) di Daerah Kabupaten/Kota	Persentase Penduduk Berakses Air Minum yang Layak	98%	3,832,020,500	PERTANAHAN, DAN PERUMAHAN RAKYAT
		<i>Pembangunan Sistem Penyediaan Air Minum (SPAM) Jaringan Perpipaan</i>	<i>Kapasitas Sistem Penyediaan Air Minum (SPAM) Jaringan Perpipaan yang dibangun</i>	<i>1 Liter/Detik</i>	-	
		<i>Penyediaan Sub Sistem Pengolahan Air Limbah Domestik (SPALD) Setempat</i>	<i>Jumlah Rumah Tangga yang memiliki Toilet dan Tangki Septik Sesuai dengan Standar</i>	<i>505 Rumah Tangga</i>	<i>3,579,437,500</i>	
		<i>Identifikasi Perumahan di Lokasi Rawan Bencana Kabupaten/Kota</i>	<i>Jumlah Dokumen Data Rumah di Lokasi Rawan Bencana Kabupaten/Kota</i>	<i>1 Dokumen</i>	<i>39,473,000</i>	
		<i>Perbaikan Rumah Tidak Layak Huni untuk Pencegahan Terhadap Tumbuh dan Berkembangnya Permukiman Kumuh di Luar Kawasan Permukiman Kumuh dengan Luas di Bawah 10 (Sepuluh) Ha</i>	<i>Jumlah Rumah Tidak Layak Huni untuk Pencegahan Terhadap Tumbuh dan Berkembangnya Permukiman Kumuh di Luar Kawasan Permukiman Kumuh dengan Luas di Bawah 10 (Sepuluh) Ha yang Diperbaiki</i>	<i>20 Unit Rumah</i>	<i>199,030,000</i>	
		<i>Penyediaan Prasarana, Sarana, dan Utilitas Umum di Perumahan untuk Menunjang Fungsi Hunian</i>	<i>Jumlah Lokasi Perumahan yang Disediakan Prasarana, Sarana, dan Utilitas Umum yang Menunjang Fungsi Hunian</i>	<i>1 Lokasi</i>	<i>14,080,000</i>	
		PROGRAM PENGELOLAAN SUMBER DAYA AIR (SDA)	Persentase Jaringan Irigasi Kabupaten Dalam Kondisi Baik	66%	50,476,500	DINAS PENGELOLAAN SUMBER DAYA AIR



No.	Program Nasional/ Tematik Provinsi Sulawesi Selatan	Indikator	Indikator	Perubahan RKPD 2025		OPD Penanggungjawab
				Target Kinerja	Anggaran (Rp.)	
		Pengelolaan SDA dan Bangunan Pengaman Pantai pada Wilayah Sungai (WS) dalam 1 (Satu) Daerah Kabupaten/Kota	Persentase Pengelolaan SDA pada Wilayah Sungai dalam 1 Daerah Kabupaten	65%	50,476,500	
		<i>Rehabilitasi Embung dan Penampungan Air Lainnya</i>	<i>Jumlah Embung dan Penampung Air Lainnya yang Direhabilitasi</i>	<i>1 Unit</i>	<i>32,389,000</i>	
		<i>Rehabilitasi Jaringan Irigasi Permukaan</i>	<i>Panjang Jaringan Irigasi Permukaan yang Direhabilitasi</i>	<i>4 KM</i>	<i>18,087,500</i>	
		PROGRAM PENINGKATAN DIVERSIFIKASI DAN KETAHANAN PANGAN MASYARAKAT	Persentase Ketersediaan Pangan (Tersedianya Cadangan Beras/ Jagung Sesuai Kebutuhan)	5.00%	2,845,915,500	DINAS TANAMAN PANGAN, HORTIKULTURA, KETAHANAN PANGAN DAN PERKEBUNAN
		Penyediaan dan Penyaluran Pangan Pokok atau Pangan Lainnya sesuai dengan Kebutuhan Daerah Kabupaten/Kota dalam rangka Stabilisasi Pasokan dan Harga Pangan	Persentase Ketersediaan Pangan (Tersedianya Cadangan Beras/ Jagung Sesuai Kebutuhan)	100%	2,845,915,500	
		<i>Pengadaan Cadangan Pangan Pemerintah Kabupaten/Kota</i>	<i>Jumlah Cadangan Pangan Pemerintah Kabupaten/Kota</i>	<i>2 Ton</i>	<i>41,043,000</i>	
		<i>Pendampingan Penggunaan Sarana Pendukung Pertanian</i>	<i>Jumlah Pendampingan Penggunaan Sarana Pendukung Pertanian</i>	<i>4 Laporan</i>	<i>756,328,000</i>	
		<i>Pembangunan, Rehabilitasi dan Pemeliharaan Embung Pertanian</i>	<i>Jumlah Embung Pertanian yang Dibangun, Direhabilitasi dan Dipelihara</i>	<i>1 Unit</i>	<i>200,000,000</i>	



No.	Program Nasional/ Tematik Provinsi Sulawesi Selatan	Indikator	Indikator	Perubahan RKPD 2025		OPD Penanggungjawab
				Target Kinerja	Anggaran (Rp.)	
		<i>Pembangunan, Rehabilitasi dan Pemeliharaan Jalan Usaha Tani</i>	<i>Jalan Usaha Tani yang Dibangun, Direhabilitasi dan Dipelihara</i>	1 Unit	200,000,000	
		<i>Pembangunan, Rehabilitasi dan Pemeliharaan DAM Parit</i>	<i>Jumlah DAM Parit yang Dibangun, Direhabilitasi dan Dipelihara</i>	0 Unit	-	
		<i>Pembangunan, Rehabilitasi dan Pemeliharaan Prasarana Pertanian Lainnya</i>	<i>Jumlah Prasarana Pertanian Lainnya yang Dibangun, Direhabilitasi dan Dipelihara</i>	1 Unit	38,650,000	
		<i>Pengendalian Organisme Pengganggu Tumbuhan (OPT) Tanaman Pangan, Hortikultura, dan Perkebunan</i>	<i>Jumlah Luas Serangan Organisme Pengganggu Tumbuhan (OPT) Tanaman Pangan, Hortikultura, dan Perkebunan yang Dikendalikan</i>	10000 Ha	1,431,837,500	
		<i>Pembentukan dan Penyelenggaraan Sekolah Lapang Kelompok Tani Tingkat Kabupaten/Kota</i>	<i>Jumlah Sekolah Lapang Kelompok Tani yang Terbentuk dan Beroperasi</i>	3 Unit	178,057,000	
4	Pengendalian Inflasi	PROGRAM PEREKONOMIAN DAN PEMBANGUNAN	Persentase laporan perekonomian yang dilaksanakan	100%	30,381,000	SEKRETARIAT DAERAH
			Cakupan pengendalian dan evaluasi program pembangunan	100%		
			Persentase efisiensi nilai kontrak terhadap pagu	2.50%		



No.	Program Nasional/ Tematik Provinsi Sulawesi Selatan	Indikator	Indikator	Perubahan RKPD 2025		OPD Penanggungjawab
				Target Kinerja	Anggaran (Rp.)	
		Pelaksanaan Kebijakan Perekonomian	Persentase Pelaksanaan Kebijakan Perekonomian	100%	30,381,000	
		<i>Pengendalian dan Distribusi Perekonomian</i>	<i>Jumlah Laporan Hasil Pengendalian dan Distribusi Perekonomian</i>	<i>2 Laporan</i>	<i>30,381,000</i>	
		PROGRAM STABILISASI HARGA BARANG KEBUTUHAN POKOK DAN BARANG PENTING	Cakupan Pengawasan Terhadap Kebutuhan Barang Pokok dan Barang Penting Lainnya	100%	26,512,900	DINAS PERDAGANGAN DAN PERINDUSTRIAN
		Menjamin Ketersediaan Barang Kebutuhan Pokok dan Barang Penting di Tingkat Daerah Kabupaten/ Kota	Cakupan Pelaksanaan Operasi Pasar	100%	26,512,900	
		<i>Pengendalian Ketersediaan Barang Kebutuhan Pokok dan Barang Penting di Tingkat Agen dan Pasar Rakyat</i>	<i>Jumlah Laporan Pengendalian Stok atau Ketersediaan Barang Kebutuhan Pokok dan Barang Penting di Tingkat Agen dan Pasar Rakyat</i>	<i>1 2 Laporan</i>	<i>26,512,900</i>	
		PROGRAM PENINGKATAN DIVERSIFIKASI DAN KETAHANAN PANGAN MASYARAKAT	Persentase Ketersediaan Pangan (Tersedianya Cadangan Beras/ Jagung Sesuai Kebutuhan)	5.00%	96,883,000	DINAS TANAMAN PANGAN, HORTIKULTURA, KETAHANAN PANGAN DAN PERKEBUNAN
		Penyediaan dan Penyaluran Pangan Pokok atau Pangan Lainnya sesuai dengan Kebutuhan Daerah Kabupaten/Kota dalam rangka Stabilisasi Pasokan dan Harga Pangan	Cakupan Penyediaan dan Penyaluran Pangan Pokok atau Pangan Lainnya sesuai dengan Kebutuhan Daerah Kabupaten/Kota dalam rangka Stabilitas Pasokan dan Harga Pangan	100%	55,840,000	



No.	Program Nasional/ Tematik Provinsi Sulawesi Selatan	Indikator	Indikator	Perubahan RKPD 2025		OPD Penanggungjawab
				Target Kinerja	Anggaran (Rp.)	
		<i>Stabilisasi Pasokan dan Harga Pangan Tingkat Produsen dan Konsumen di Kabupaten/Kota</i>	<i>Jumlah kegiatan Stabilisasi Pasokan dan Harga Pangan Tingkat Produsen dan Konsumen di Kabupaten/Kota</i>	<i>2 laporan</i>	<i>43,399,000</i>	
		<i>Penyusunan Prognosa Neraca Pangan Wilayah Kabupaten/Kota</i>	<i>Informasi Prognosa Neraca Pangan Wilayah Kabupaten/Kota</i>	<i>1 Dokumen</i>	<i>12,441,000</i>	
		Pengelolaan dan Keseimbangan Cadangan Pangan Kabupaten/Kota	Cakupan Pengelolaan dan Keseimbangan Cadangan Pangan Kabupaten/Kota (%)	100%	41,043,000	
		<i>Pengadaan Cadangan Pangan Pemerintah Kabupaten/Kota</i>	<i>Jumlah Cadangan Pangan Pemerintah Kabupaten/Kota</i>	<i>2 Ton</i>	<i>41,043,000</i>	
		PROGRAM PENGENDALIAN DAN PENANGGULANGAN BENCANA PERTANIAN	Persentase Pengendalian Serangan Organisme Pengganggu Tanaman (OPT)	100%	1,431,837,500	DINAS TANAMAN PANGAN, HORTIKULTURA, KETAHANAN PANGAN DAN PERKEBUNAN
		Pengendalian dan Penanggulangan Bencana Pertanian Kabupaten/Kota	Cakupan Pengendalian dan Penanggulangan Bencana Pertanian	100%	1,431,837,500	
		<i>Pengendalian Organisme Pengganggu Tumbuhan (OPT) Tanaman Pangan, Hortikultura, dan Perkebunan</i>	<i>Jumlah Luas Serangan Organisme Pengganggu Tumbuhan (OPT) Tanaman Pangan, Hortikultura, dan Perkebunan yang Dikendalikan</i>	<i>10000 Ha</i>	<i>1,431,837,500</i>	
		PROGRAM REHABILITASI SOSIAL	Jumlah Anak Telantar yang Memperoleh Rehabilitasi Sosial Diluar Panti	100%	109,723,700	DINAS SOSIAL



No.	Program Nasional/ Tematik Provinsi Sulawesi Selatan	Indikator	Indikator	Perubahan RKPD 2025		OPD Penanggungjawab
				Target Kinerja	Anggaran (Rp.)	
		Rehabilitasi Sosial Dasar Penyandang Disabilitas Terlantar, Anak Terlantar, Lanjut Usia Terlantar, serta Gelandangan Pengemis di Luar Panti Sosial	Persentase Penyandang Disabilitas Terlantar, Anak Terlantar, Lanjut Usia Terlantar serta Gelandangan Pengemis Di Luar Panti Sosial yang Memperoleh Rehabilitasi	100%	109,723,700	
		<i>Pemberian Bimbingan Sosial kepada Keluarga Penyandang Disabilitas Terlantar, Anak Terlantar, Lanjut Usia Terlantar, serta Gelandangan Pengemis dan Masyarakat</i>	<i>Jumlah Peserta Bimbingan Sosial kepada Keluarga Penyandang Disabilitas Terlantar, Anak Terlantar, Lanjut Usia Terlantar, serta Gelandangan Pengemis dan Masyarakat Kewenangan Kabupaten/Kota</i>	2170 Orang	109,723,700	
5	Peningkatan Pertumbuhan Perekonomian Daerah	PROGRAM PENINGKATAN SARANA DISTRIBUSI PERDAGANGAN	Persentase pengembangan dan pengelolaan sarana distribusi perdagangan di wilayah kerjanya	62.50%	719,185,000	DINAS PERDAGANGAN DAN PERINDUSTRIAN
		Pembangunan dan Pengelolaan Sarana Distribusi Perdagangan	Persentase Perbaikan/ Penyediaan Sarana Distribusi Perdagangan	63%	719,185,000	
		<i>Penyediaan Sarana Distribusi Perdagangan</i>	<i>Jumlah Sarana Distribusi Perdagangan</i>	<i>10 Unit</i>	<i>719,185,000</i>	
		PROGRAM STABILISASI HARGA BARANG KEBUTUHAN POKOK DAN BARANG PENTING	Cakupan Pengawasan Terhadap Kebutuhan Barang Pokok dan Barang Penting Lainnya	75%	26,512,900	DINAS PERDAGANGAN DAN PERINDUSTRIAN



No.	Program Nasional/ Tematik Provinsi Sulawesi Selatan	Indikator	Indikator	Perubahan RKPD 2025		OPD Penanggungjawab
				Target Kinerja	Anggaran (Rp.)	
		Menjamin Ketersediaan Barang Kebutuhan Pokok dan Barang Penting di Tingkat Daerah Kabupaten/ Kota	Cakupan Pelaksanaan Operasi Pasar	100	26,512,900	
		<i>Pengendalian Ketersediaan Barang Kebutuhan Pokok dan Barang Penting di Tingkat Agen dan Pasar Rakyat</i>	<i>Jumlah Laporan Pengendalian Stok atau Ketersediaan Barang Kebutuhan Pokok dan Barang Penting di Tingkat Agen dan Pasar Rakyat</i>	<i>12 Laporan</i>	<i>26,512,900</i>	
		PROGRAM STANDARDISASI DAN PERLINDUNGAN KONSUMEN	Persentase Alat-Alat Ukur, Takar, Timbang dan Perlengkapannya (UTTP)	75 %	30,388,500	DINAS PERDAGANGAN DAN PERINDUSTRIAN
		Pelaksanaan Metrologi Legal, Berupa Tera, Tera Ulang, dan Pengawasan	Cakupan Pelaksanaan Perlindungan Konsumen dengan Pelayanan Tera/Tera Ulang dan Pengawasan	100 %	30,388,500	
		<i>Pelaksanaan Metrologi Legal, Berupa Tera, Tera Ulang</i>	<i>Jumlah Alat Ukur, Alat Takar, Alat Timbang, dan Alat Perlengkapan Ditera Ulang</i>	<i>1692 Unit</i>	<i>17,171,000</i>	
		<i>Pengawasan/Penyuluhan Metrologi Legal</i>	<i>Jumlah Pelaku Usaha di Bidang Metrologi Legal yang Dibina</i>	<i>25 Orang</i>	<i>13,217,500</i>	
		PROGRAM PEMBERDAYAAN USAHA MENENGAH, USAHA KECIL, DAN USAHA MIKRO (UMKM)	Persentase usaha mikro yang menjadi wirausaha	55%		DINAS KOPERASI, UKM, TENAGA KERJA DAN TRANSMIGRASI



No.	Program Nasional/ Tematik Provinsi Sulawesi Selatan	Indikator	Indikator	Perubahan RKPD 2025		OPD Penanggungjawab
				Target Kinerja	Anggaran (Rp.)	
		Pemberdayaan Usaha Mikro yang Dilakukan melalui Pendataan, Kemitraan, Kemudahan Perizinan, Penguatan Kelembagaan dan Koordinasi dengan Para Pemangku Kepentingan	Persentase usaha mikro yang diberdayakan	1.25%	1,311,309,900	
		<i>Pemberdayaan Kelembagaan Potensi dan Pengembangan Usaha Mikro</i>	<i>Jumlah Unit Usaha yang Telah Menerima Pembinaan dan Pendampingan Terhadap Usaha Mikro</i>	<i>25 Unit Usaha</i>	<i>1,265,430,000</i>	
		<i>Peningkatan Pemahaman dan Pengetahuan Usaha Mikro serta Kapasitas dan Kompetensi SDM Usaha Mikro dan Kewirausahaan</i>	<i>Jumlah SDM yang Memahami Pengetahuan Usaha Mikro dan Kewirausahaan</i>	<i>100 Orang</i>	<i>45,879,900</i>	
		PROGRAM PENGEMBANGAN UMKM	Persentase usaha mikro yang meningkat volume usahanya setelah difasilitasi pengembangan		380,400,000	DINAS KOPERASI, UKM, TENAGA KERJA DAN TRANSMIGRASI
		Pengembangan Usaha Mikro dengan Orientasi Peningkatan Skala Usaha Menjadi Usaha Kecil	Persentase usaha mikro yang difasilitasi pengembangan		380,400,000	
		<i>Produksi dan Pengolahan, Pemasaran, Sumber Daya Manusia, serta Desain dan Teknologi</i>	<i>Jumlah Unit Usaha Mikro yang Terfasilitasi dalam Pengembangan Produksi dan Pengolahan, Pemasaran, SDM, serta Desain dan Teknologi</i>	<i>20 Unit Usaha</i>	<i>380,400,000</i>	
		PROGRAM PENYEDIAAN DAN PENGEMBANGAN SARANA PERTANIAN	Produktivitas Pertanian Per Hektar Per Tahun	6%	932,959,000	
						DINAS TANAMAN PANGAN, HORTIKULTURA,



No.	Program Nasional/ Tematik Provinsi Sulawesi Selatan	Indikator	Indikator	Perubahan RKPD 2025		OPD Penanggungjawab
				Target Kinerja	Anggaran (Rp.)	
		Pengawasan Penggunaan Sarana Pertanian	Cakupan Pengawasan Penggunaan Sarana Pertanian	100%	932,959,000	PERKEBUNAN, DAN KETAHANAN PANGAN
		<i>Pengawasan Penggunaan Sarana Pendukung Pertanian Sesuai dengan Komoditas, Teknologi dan Spesifik Lokasi</i>	<i>Jumlah Pengawasan Penggunaan Sarana Pendukung Pertanian Sesuai dengan Komoditas, Teknologi dan Spesifik Lokasi</i>	<i>1 laporan</i>	<i>176,631,000</i>	
		<i>Pendampingan Penggunaan Sarana Pendukung Pertanian</i>	<i>Jumlah Pendampingan Penggunaan Sarana Pendukung Pertanian</i>	<i>4 Laporan</i>	<i>756,328,000</i>	
		PROGRAM PENYEDIAAN DAN PENGEMBANGAN PRASARANA PERTANIAN	Persentase Ketersediaan Prasarana Pertanian	100%	849,680,000	DINAS TANAMAN PANGAN, HORTIKULTURA, PERKEBUNAN, DAN KETAHANAN PANGAN
		Pengembangan Prasarana Pertanian	Cakupan Pengembangan Prasarana Pertanian	100%	411,030,000	
		<i>Koordinasi dan Sinkronisasi Prasarana Pendukung Pertanian Lainnya</i>	<i>Jumlah Koordinasi dan Sinkronisasi Prasarana Pendukung Pertanian Lainnya</i>	<i>14 Laporan</i>	<i>400,422,500</i>	
		<i>Pengendalian dan Pemanfaatan Prasarana Pascapanen Tanaman Pangan</i>	<i>Jumlah prasarana pascapanen tanaman pangan yang dikendalikan dan dimanfaatkan</i>	<i>2 Unit</i>	<i>10,607,500</i>	
		Pembangunan Prasarana Pertanian	Cakupan Pembangunan Prasarana Pertanian	100	438,650,000	
		<i>Pembangunan, Rehabilitasi dan Pemeliharaan Embung Pertanian</i>	<i>Jumlah Embung Pertanian yang Dibangun, Direhabilitasi dan Dipelihara</i>	<i>1 Unit</i>	<i>200,000,000</i>	
		<i>Pembangunan, Rehabilitasi dan Pemeliharaan Jalan Usaha Tani</i>	<i>Jalan Usaha Tani yang Dibangun, Direhabilitasi dan Dipelihara</i>	<i>1 Unit</i>	<i>200,000,000</i>	



No.	Program Nasional/ Tematik Provinsi Sulawesi Selatan	Indikator	Indikator	Perubahan RKPD 2025		OPD Penanggungjawab
				Target Kinerja	Anggaran (Rp.)	
		<i>Pembangunan, Rehabilitasi dan Pemeliharaan Prasarana Pertanian Lainnya</i>	<i>Jumlah Prasarana Pertanian Lainnya yang Dibangun, Direhabilitasi dan Dipelihara</i>	1 Unit	38,650,000	
		PROGRAM PENGENDALIAN DAN PENANGGULANGAN BENCANA PERTANIAN	Persentase Pengendalian Serangan Organisme Pengganggu Tanaman (OPT)	100 %	1,451,632,500	DINAS TANAMAN PANGAN, HORTIKULTURA, PERKEBUNAN, DAN KETAHANAN PANGAN
		Pengendalian dan Penanggulangan Bencana Pertanian Kabupaten/Kota	Cakupan Pengendalian dan Penanggulangan Bencana Pertanian	100 %	1,451,632,500	
		<i>Pengendalian Organisme Pengganggu Tumbuhan (OPT) Tanaman Pangan, Hortikultura, dan Perkebunan</i>	<i>Jumlah Luas Serangan Organisme Pengganggu Tumbuhan (OPT) Tanaman Pangan, Hortikultura, dan Perkebunan yang Dikendalikan</i>	10000 Ha	1,431,837,500	
		<i>Penanganan Dampak Perubahan Iklim (DPI) Tanaman Pangan, Hortikultura, dan Perkebunan</i>	<i>Jumlah Area Terdampak Perubahan Iklim (DPI) Tanaman Pangan, Hortikultura, dan Perkebunan yang Ditangani</i>	5 Ha	19,795,000	
		PROGRAM PENYELENGGARAAN JALAN	Proporsi Panjang Jaringan Jalan dalam Kondisi Baik	63 %	19,600,453,853	DINAS BINA MARGA, CIPTA KARYA, TATA RUANG, PERTANAHAN, DAN PERUMAHAN RAKYAT
		Penyelenggaraan Jalan Kabupaten/Kota	Persentase Panjang Jalan dalam Kondisi Baik	63 %	19,600,453,853	
		<i>Pembangunan Jalan</i>	<i>Panjang Jalan yang Dibangun</i>	30 KM	10,655,889,389	
		<i>Pembangunan Jembatan</i>	<i>Jumlah Jembatan yang Dibangun</i>	10 Jembatan	1,603,450,300	
		<i>Rehabilitasi Jalan</i>	<i>Panjang Jalan yang Direhabilitasi</i>	20 KM	4,870,746,664	
		<i>Pemeliharaan Rutin Jalan</i>	<i>Panjang Jalan yang Dipelihara Secara Rutin</i>	20 KM	2,470,367,500	



No.	Program Nasional/ Tematik Provinsi Sulawesi Selatan	Indikator	Indikator	Perubahan RKPD 2025		OPD Penanggungjawab
				Target Kinerja	Anggaran (Rp.)	
		PROGRAM PENYELENGGARAAN LALU LINTAS DAN ANGKUTAN JALAN (LLAJ)	Rasio Konektivitas Kabupaten	87.98 %	116,525,500	DINAS PERHUBUNGAN
		Pelaksanaan Manajemen dan Rekayasa Lalu Lintas untuk Jaringan Jalan Kabupaten/Kota	Persentase Tingkat Pemenuhan Pelaksanaan Manajemen dan Rekayasa Lalu Lintas untuk Jaringan Jalan Kab/Kota	100 %	116,525,500	
		<i>Pengawasan dan Pengendalian Efektivitas Pelaksanaan Kebijakan untuk Jalan Kabupaten/Kota</i>	<i>Jumlah Laporan Pengawasan dan Pengendalian Efektivitas Pelaksanaan Kebijakan untuk Jalan Kabupaten/Kota</i>	12 Laporan	40,204,500	
		<i>Penataan Manajemen dan Rekayasa Lalu Lintas untuk Jaringan Jalan Kabupaten/Kota</i>	<i>Jumlah laporan pelaksanaan Penataan Manajemen dan Rekayasa Lalu Lintas Untuk Jaringan Jalan Kabupaten/Provinsi</i>	40 Laporan	76,321,000	
6	Dukungan Swasembada Pangan	PROGRAM PENINGKATAN DIVERSIFIKASI DAN KETAHANAN PANGAN MASYARAKAT	Persentase Ketersediaan Pangan (Tersedianya Cadangan Beras/ Jagung Sesuai Kebutuhan)	5.00%	247,536,000	DINAS TANAMAN PANGAN, HORTIKULTURA, PERKEBUNAN, DAN KETAHANAN PANGAN
		Penyediaan dan Penyaluran Pangan Pokok atau Pangan Lainnya sesuai dengan Kebutuhan Daerah Kabupaten/Kota dalam rangka Stabilisasi Pasokan dan Harga Pangan	Cakupan Penyediaan dan Penyaluran Pangan Pokok atau Pangan Lainnya sesuai dengan Kebutuhan Daerah Kabupaten/Kota dalam rangka Stabilitas Pasokan dan Harga Pangan	100%	247,536,000	



No.	Program Nasional/ Tematik Provinsi Sulawesi Selatan	Indikator	Indikator	Perubahan RKPD 2025		OPD Penanggungjawab
				Target Kinerja	Anggaran (Rp.)	
		<i>Penyediaan Pangan Berbasis Sumber Daya Lokal</i>	Pangan Berbasis Sumber Daya Lokal yang Tersedia	0 Laporan	-	
		<i>Stabilisasi Pasokan dan Harga Pangan Tingkat Produsen dan Konsumen di Kabupaten/Kota</i>	<i>Jumlah kegiatan Stabilisasi Pasokan dan Harga Pangan Tingkat Produsen dan Konsumen di Kabupaten/Kota</i>	1 laporan	43,399,000	
		<i>Pengembangan usaha pengolahan Pangan Berbasis Sumber Daya Lokal</i>	<i>Jumlah laporan pengembangan usaha pengolahan pangan berbasis sumber daya lokal</i>	0 Laporan	-	
		<i>Penyediaan Informasi Harga Pangan Tingkat Produsen dan Konsumen Wilayah Kabupaten/Kota</i>	<i>Informasi harga pangan tingkat Produsen dan Konsumen wilayah Kabupaten/Kota</i>	0 Laporan	-	
		<i>Penyusunan Prognosa Neraca Pangan Wilayah Kabupaten/Kota</i>	<i>Informasi Prognosa Neraca Pangan Wilayah Kabupaten/Kota</i>	1 Dokumen	12,441,000	
		<i>Koordinasi dan Sinkronisasi Pemantauan Stok, Pasokan dan Harga Pangan Pokok Strategis</i>	<i>Jumlah koordinasi dan sinkronisasi pemantauan stok pangan, pasokan pangan dan harga pangan Pokok Strategis</i>	0 Laporan	-	
		<i>Pemantauan Harga dan Pasokan Pangan</i>	<i>Informasi Harga dan Pasokan Pangan</i>	0 Dokumen	-	
		<i>Penyusunan Neraca Bahan Makanan (NBM)</i>	<i>Informasi Neraca Bahan Makanan (NBM)</i>	0 Dokumen	-	
		<i>Pengelolaan dan Keseimbangan Cadangan Pangan Kabupaten/Kota</i>	Cakupan Pengelolaan dan Keseimbangan Cadangan Pangan Kabupaten/Kota	100%	41,043,000	



No.	Program Nasional/ Tematik Provinsi Sulawesi Selatan	Indikator	Indikator	Perubahan RKPD 2025		OPD Penanggungjawab
				Target Kinerja	Anggaran (Rp.)	
		<i>Pengadaan Cadangan Pangan Pemerintah Kabupaten/Kota</i>	<i>Jumlah Cadangan Pangan Pemerintah Kabupaten/Kota</i>	<i>2 Ton</i>	<i>41,043,000</i>	
		<i>Pelaksanaan Pencapaian Target Konsumsi Pangan Perkapita/Tahun sesuai dengan Angka Kecukupan Gizi</i>	<i>Cakupan Pelaksanaan Pencapaian Target Konsumsi Pangan Perkapita/Tahun sesuai dengan Angka Kecukupan Gizi</i>	<i>100%</i>	<i>56,930,000</i>	
		<i>Penyusunan dan Penetapan Target Konsumsi Pangan Per Kapita Per Tahun</i>	<i>Target Konsumsi Pangan Per Kapita Per Tahun</i>	<i>1 Dokumen</i>	<i>52,680,000</i>	
		PROGRAM PENYEDIAAN DAN PENGEMBANGAN SARANA PERTANIAN	Produktivitas Pertanian Per Hektar Per Tahun	6,12 %	932,959,000	DINAS TANAMAN PANGAN, HORTIKULTURA, PERKEBUNAN, DAN KETAHANAN PANGAN
		<i>Pengawasan Penggunaan Sarana Pertanian</i>	<i>Cakupan Pengawasan Penggunaan Sarana Pertanian</i>	<i>100%</i>	<i>932,959,000</i>	
		<i>Pengawasan Penggunaan Sarana Pendukung Pertanian Sesuai dengan Komoditas, Teknologi dan Spesifik Lokasi</i>	<i>Jumlah Pengawasan Penggunaan Sarana Pendukung Pertanian Sesuai dengan Komoditas, Teknologi dan Spesifik Lokasi</i>	<i>1 Laporan</i>	<i>176,631,000</i>	
		<i>Pendampingan Penggunaan Sarana Pendukung Pertanian</i>	<i>Jumlah Pendampingan Penggunaan Sarana Pendukung Pertanian</i>	<i>4 Laporan</i>	<i>756,328,000</i>	
		PROGRAM PENYEDIAAN DAN PENGEMBANGAN PRASARANA PERTANIAN	Persentase Ketersediaan Prasarana Pertanian	100%	849,680,000	DINAS TANAMAN PANGAN, HORTIKULTURA, PERKEBUNAN, DAN
		<i>Pengembangan Prasarana Pertanian</i>	<i>Cakupan Pengembangan Prasarana Pertanian</i>	<i>100%</i>	<i>411,030,000</i>	



No.	Program Nasional/ Tematik Provinsi Sulawesi Selatan	Indikator	Indikator	Perubahan RKPD 2025		OPD Penanggungjawab
				Target Kinerja	Anggaran (Rp.)	
		<i>Koordinasi dan Sinkronisasi Prasarana Pendukung Pertanian Lainnya</i>	<i>Jumlah Koordinasi dan Sinkronisasi Prasarana Pendukung Pertanian Lainnya</i>	14 Laporan	400,422,500	KETAHANAN PANGAN
		<i>Pengendalian dan Pemanfaatan Prasarana Pascapanen Tanaman Pangan</i>	<i>Jumlah prasarana pascapanen tanaman pangan yang dikendalikan dan dimanfaatkan</i>	2 Unit	10,607,500	
		<i>Pengendalian dan Pemanfaatan Prasarana Pascapanen Perkebunan</i>	<i>Jumlah prasarana pascapanen perkebunan yang dikendalikan dan dimanfaatkan</i>	0 Unit	-	
		<i>Pengendalian dan Pemanfaatan Prasarana Pengolahan Hasil Hortikultura</i>	<i>Jumlah prasarana pengolahan hasil hortikultura yang dikendalikan dan dimanfaatkan</i>	0 Unit	-	
		Pembangunan Prasarana Pertanian	Cakupan Pembangunan Prasarana Pertanian	100%	438,650,000	
		<i>Pembangunan, Rehabilitasi dan Pemeliharaan Embung Pertanian</i>	<i>Jumlah Embung Pertanian yang Dibangun, Direhabilitasi dan Dipelihara</i>	1 Unit	200,000,000	
		<i>Pembangunan, Rehabilitasi dan Pemeliharaan Jalan Usaha Tani</i>	<i>Jalan Usaha Tani yang Dibangun, Direhabilitasi dan Dipelihara</i>	1 Unit	200,000,000	
		<i>Pembangunan, Rehabilitasi dan Pemeliharaan DAM Parit</i>	<i>Jumlah DAM Parit yang Dibangun, Direhabilitasi dan Dipelihara</i>	0 Unit	-	
		<i>Pembangunan, Rehabilitasi dan Pemeliharaan Balai Penyuluh di Kecamatan serta Sarana Pendukungnya</i>	<i>Jumlah Balai Penyuluh di Kecamatan serta Sarana Pendukungnya yang Dibangun, Direhabilitasi dan Dipelihara</i>	0 Unit	-	



No.	Program Nasional/ Tematik Provinsi Sulawesi Selatan	Indikator	Indikator	Perubahan RKPD 2025		OPD Penanggungjawab
				Target Kinerja	Anggaran (Rp.)	
		<i>Pembangunan, Rehabilitasi dan Pemeliharaan Prasarana Pertanian Lainnya</i>	<i>Jumlah Prasarana Pertanian Lainnya yang Dibangun, Direhabilitasi dan Dipelihara</i>	1 Unit	38,650,000	
		<i>Rehabilitasi dan Pemeliharaan Jaringan Irigasi Usaha Tani</i>	<i>Jumlah jaringan irigasi usaha tani yang direhabilitasi</i>	0 Unit	-	
		PROGRAM PENYEDIAAN DAN PENGEMBANGAN SARANA PERTANIAN	Jumlah Produksi Daging	3348194	1,364,046,000	DINAS PETERNAKAN DAN PERIKANAN
			Jumlah Produksi Telur	5682277		
		Pengelolaan Sumber Daya Genetik (SDG) Hewan, Tumbuhan, dan Mikro Organisme Kewenangan Kabupaten/Kota	Persentase Akseptor yang Dilayani	10%	43,000,000	
		<i>Peningkatan Kualitas SDG Hewan/Tanaman</i>	<i>Jumlah Pelaksanaan Peningkatan Kualitas SDG Hewan/Tanaman</i>	12 Dokumen	43,000,000	
		Penyediaan Benih/Bibit Ternak dan Hijauan Pakan Ternak yang Sumbernya dalam 1 (Satu) Daerah Kabupaten/Kota Lain	Persentase Ternak yang Disebar	100%	1,321,046,000	
		<i>Pengadaan Benih Ternak yang Sumbernya dari Daerah Kabupaten/Kota Lain</i>	Jumlah benih ternak yang sumbernya dari daerah kabupaten/kota lain	5000 Dosis	1,321,046,000	
		PROGRAM PENGENDALIAN DAN PENANGGULANGAN BENCANA PERTANIAN	Persentase Pengendalian Serangan Organisme Pengganggu Tanaman (OPT)	100%	1,451,632,500	DINAS TANAMAN PANGAN, HORTIKULTURA, PERKEBUNAN, DAN KETAHANAN PANGAN
		Pengendalian dan Penanggulangan Bencana Pertanian Kabupaten/Kota	Cakupan Pengendalian dan Penanggulangan Bencana Pertanian	100%	1,451,632,500	



No.	Program Nasional/ Tematik Provinsi Sulawesi Selatan	Indikator	Indikator	Perubahan RKPD 2025		OPD Penanggungjawab
				Target Kinerja	Anggaran (Rp.)	
		<i>Pengendalian Organisme Pengganggu Tumbuhan (OPT) Tanaman Pangan, Hortikultura, dan Perkebunan</i>	<i>Jumlah Luas Serangan Organisme Pengganggu Tumbuhan (OPT) Tanaman Pangan, Hortikultura, dan Perkebunan yang Dikendalikan</i>	<i>10000 Ha</i>	<i>1,431,837,500</i>	
		<i>Penanganan Dampak Perubahan Iklim (DPI) Tanaman Pangan, Hortikultura, dan Perkebunan</i>	<i>Jumlah Area Terdampak Perubahan Iklim (DPI) Tanaman Pangan, Hortikultura, dan Perkebunan yang Ditangani</i>	<i>5 Ha</i>	<i>19,795,000</i>	
7	Pengembangan Industri Kerajinan dan Memfasilitasi dalam Mempromosikan dan Memasarkan Hasil Industri Kerajinan Usaha Mikro, Kecil dan Menengah	PROGRAM PEMBERDAYAAN USAHA MENENGAH, USAHA KECIL, DAN USAHA MIKRO (UMKM)	Persentase Usaha Mikro yang Menjadi Wirausaha	55 %	1,311,309,900	DINAS KOPERASI, UKM, TENAGA KERJA DAN TRANSMIGRASI
		<i>Pemberdayaan Usaha Mikro yang Dilakukan Melalui Pendataan, Kemitraan, Kemudahan Perizinan, Penguatan Kelembagaan dan Koordinasi dengan Para Pemangku Kepentingan</i>	<i>Persentase Usaha Mikro yang Diberdayakan</i>	<i>1.25 %</i>	<i>1,311,309,900</i>	
		<i>Pemberdayaan Kelembagaan Potensi dan Pengembangan Usaha Mikro</i>	<i>Jumlah Unit Usaha yang Telah Menerima Pembinaan dan Pendampingan Terhadap Usaha Mikro</i>	<i>25 Unit Usaha</i>	<i>1,265,430,000</i>	
		<i>Peningkatan Pemahaman dan Pengetahuan UMKM serta Kapasitas dan Kompetensi SDM UMKM dan Kewirausahaan melalui Pendidikan dan Pelatihan</i>	<i>Jumlah SDM yang Memahami Pengetahuan Usaha Mikro dan Kewirausahaan</i>	<i>100 Orang</i>	<i>45,879,900</i>	



No.	Program Nasional/ Tematik Provinsi Sulawesi Selatan	Indikator	Indikator	Perubahan RKPD 2025		OPD Penanggungjawab
				Target Kinerja	Anggaran (Rp.)	
		PROGRAM PENGEMBANGAN UMKM	Persentase Usaha Mikro yang Meningkat Volume Usahnya Setelah Difasilitasi Pengembangan	3.00 %	380,400,000	DINAS KOPERASI, UKM, TENAGA KERJA DAN TRANSMIGRASI
		Pengembangan Usaha Mikro dengan Orientasi Peningkatan Skala Usaha Menjadi Usaha Kecil	Persentase Usaha Mikro yang Difasilitasi Pengembangan	1.40 %	380,400,000	
		<i>Produksi dan Pengolahan, Pemasaran, Sumber Daya Manusia, serta Desain dan Teknologi</i>	Jumlah Unit Usaha UMKM yang Mendapatkan Fasilitas Produksi dan Pengolahan, Pemasaran, Sumber Daya Manusia, Serta Desain dan Teknologi	20 Unit Usaha	380,400,000	

Sumber: data diolah tim penyusun Perubahan RKPD 2025.



BAB V

RENCANA KERJA DAN PENDANAAN

5.1 Kerangka Pendanaan Perubahan RKPD Tahun 2025

Perubahan Rencana Kerja Pemerintah Daerah (RKPD) 2025 dilaksanakan sebagai langkah strategis dalam menyelaraskan arah pembangunan daerah dengan visi dan misi Kepala Daerah terpilih yang telah memperoleh mandat dari masyarakat. Proses ini merupakan mekanisme formal yang memungkinkan transformasi program-program unggulan seperti BPJS Kesehatan Gratis, Pendidikan Unggul, Pupuk Lancar, dan inisiatif strategis lainnya dari janji politik menjadi agenda pembangunan yang terstruktur dan memiliki landasan hukum. Melalui perubahan RKPD, dilakukan perumusan kerangka pendanaan yang komprehensif dan terukur untuk membiayai program dan prioritas pembangunan yang telah dicanangkan oleh Kepala Daerah terpilih. Kerangka pendanaan ini tidak hanya mencakup identifikasi sumber-sumber pembiayaan potensial dari APBD, APBN, dan sumber lainnya, tetapi juga pengalokasian anggaran secara proporsional sesuai dengan prioritas dan target kinerja yang ingin dicapai. Dengan demikian, perubahan RKPD menjadi instrumen vital yang menjembatani aspirasi politik dengan implementasi teknis administratif, memastikan bahwa visi "Sidenreng Rappang Maju dan Sejahtera" dapat diwujudkan melalui program-program pembangunan yang didukung oleh perencanaan anggaran yang matang, efektif, dan akuntabel. Adapun kerangka pendanaan pada perubahan RKPD Kabupaten Sidenreng Rappang Tahun 2025 disajikan pada tabel sebagai berikut:

Tabel 5.1

Kerangka Pendanaan RKPD Pokok 2025, APBD Pokok Tahun 2025 dan Perubahan RKPD Tahun 2025

KODE	URAIAN	APBD POKOK 2025	TARGET RKPD POKOK 2025	TARGET PERUBAHAN RKPD 2025	BERTAMBAH/ (BERKURANG)	% NAIK/TUR UN
4	PENDAPATAN DAERAH					
4.1	PENDAPATAN ASLI DAERAH (PAD)	213.022.657. 000,00	215.912.058. 617,00	213.022.657. 000,00	(2.889.401. 617,00)	-1,34
4.1.01	Pajak Daerah	82.579.585.0 00,00	85.468.986.6 17,00	82.379.585.0 00,00	(3.089.401.6 17,00)	-3,61
4.1.02	Retribusi Daerah	8.902.572.00 0,00	8.902.572.00 0,00	8.895.572.00 0,00	(7.000.000,0 0)	-0,08
4.1.03	Hasil Pengelolaan Kekayaan Daerah yang Dipisahkan	6.000.000.00 0,00	6.000.000.00 0,00	6.000.000.00 0,00	-	0,00
4.1.04	Lain-lain PAD yang Sah	115.540.500. 000,00	115.540.500. 000,00	115.747.500. 000,00	207.000.000 ,00	0,18
4.2	PENDAPATAN TRANSFER	1.048.908.92 0.000,00	1.019.708.92 0.000,00	1.017.294.83 4.000,00	(2.414.086. 000,00)	-0,24
4.2.01	Pendapatan Transfer Pemerintah Pusat	975.951.228. 000,00	977.058.920. 000,00	944.337.142. 000,00	(32.721.778 .000,00)	-3,35
4.2.1.1	Dana Transfer Umum	714.100.296. 000,00	676.276.680. 000,00	696.310.612. 000,00	20.033.932. 000,00	2,96
4.2.1.1.1	Dana Bagi Hasil (DBH)	16.408.405.0 00,00	13.897.756.0 00,00	16.735.392.0 00,00	2.837.636.0 00,00	20,42
4.2.1.1.2	Dana Alokasi Umum (DAU)	697.691.891. 000,00	662.378.924. 000,00	679.575.220. 000,00	17.196.296. 000,00	2,60
4.2.1.2	Dana Transfer Khusus	261.850.932. 000,00	300.782.240. 000,00	248.026.530. 000,00	(52.755.710 .000,00)	-17,54



KODE	URAIAN	APBD POKOK 2025	TARGET RKP POKOK 2025	TARGET PERUBAHAN RKP 2025	BERTAMBAH/ (BERKURANG)	% NAIK/TUR UN
4.2.1.2.1	Dana Alokasi Khusus	194.033.182. 000,00	239.644.978. 000,00	180.208.780. 000,00	(59.436.198. 000,00)	-24,80
4.2.1.2.2	Dana Insentif Daerah (DID)	6.994.773.00 0,00	-	6.994.773.00 0,00	6.994.773.0 00,00	0,00
4.2.1.2.5	Dana Desa	60.822.977.0 00,00	61.137.262.0 00,00	60.822.977.0 00,00	(314.285.00 0,00)	-0,51
4.2.02	Pendapatan Transfer Antar Daerah	72.957.692.0 00,00	42.650.000.0 00,00	72.957.692.0 00,00	30.307.692. 000,00	71,06
4.2.2.1	Pendapatan Bagi Hasil Pajak	72.957.692.0 00,00	42.650.000.0 00,00	72.957.692.0 00,00	30.307.692. 000,00	71,06
4.2.2.2	Bantuan Keuangan dari Provinsi atau pemda lainnya			-	-	0,00
4.3	LAIN-LAIN PENDAPATAN DAERAH YANG SAH	2.000.000.00 0,00	-	2.000.000.00 0,00	2.000.000.0 00,00	0,00
4.3.01	Pendapatan Hibah	2.000.000.00 0,00	-	2.000.000.00 0,00	2.000.000.0 00,00	0,00
	Jumlah Pendapatan	1.263.931.57 7.000,00	1.235.620.97 8.617,00	1.232.317.49 1.000,00	(3.303.487. 617,00)	-0,27
5	BELANJA					
5.1	BELANJA OPERASI	1.026.104.11 2.000,00	942.440.245. 517,00	1.012.699.72 6.000,00	70.259.480. 483,00	7,46
5.1.01	Belanja Pegawai	617.857.772. 975,00	570.763.378. 814,00	604.968.382. 460,00	34.205.003. 646,00	5,99
5.1.02	Belanja Barang dan Jasa	374.355.797. 730,00	370.036.866. 703,00	360.860.213. 540,00	(9.176.653.1 63,00)	-2,48
5.1.03	Belanja Bunga	600.000.000, 00	600.000.000, 00	600.000.000, 00	-	0,00
5.1.05	Belanja Hibah	33.290.541.2 95,00	1.040.000.00 0,00	46.193.630.0 00,00	45.153.630. 000,00	4341,7 0
5.1.06	Belanja Bantuan Sosial	-	-	77.500.000,0 0	77.500.000, 00	0,00
5.2	BELANJA MODAL	109.678.864. 000,00	162.878.648. 239,00	94.319.164.0 00,00	(68.559.484 .239,00)	-42,09
5.2.01	Belanja Modal Tanah	234.400.000, 00	-	-	-	0,00
5.2.02	Belanja Modal Peralatan dan Mesin	35.824.480.5 17,00	28.000.000.0 00,00	36.988.267.0 90,00	8.988.267.0 90,00	32,10
5.2.03	Belanja Modal Gedung dan Bangunan	32.283.151.8 30,00	55.515.243.3 74,00	31.416.515.8 27,00	(24.098.727. 547,00)	-43,41
5.2.04	Belanja Modal Jalan, Jaringan, dan Irigasi	39.882.919.4 53,00	79.186.000.0 00,00	24.377.724.8 83,00	(54.808.275. 117,00)	-69,21
5.2.05	Belanja Modal Aset Tetap Lainnya	1.453.912.20 0,00	177.404.865, 00	1.536.656.20 0,00	1.359.251.3 35,00	766,19
5.3	BELANJA TIDAK TERDUGA	5.000.000.00 0,00	10.000.000.0 00,00	2.150.000.00 0,00	(7.850.000. 000,00)	-78,50
5.3.01	Belanja Tidak Terduga	5.000.000.00 0,00	10.000.000.0 00,00	2.150.000.00 0,00	(7.850.000.0 00,00)	-78,50
5.4	BELANJA TRANSFER	140.873.601. 000,00	138.202.084. 861,00	140.873.601. 000,00	2.671.516.1 39,00	1,93
5.4.01	Belanja Bagi Hasil	9.148.217.00 0,00	9.437.155.86 1,00	9.148.217.00 0,00	(288.938.86 1,00)	-3,06
5.4.02	Belanja Bantuan Keuangan	131.725.384. 000,00	128.764.929. 000,00	131.725.384. 000,00	2.960.455.0 00,00	2,30
	Jumlah Belanja	1.281.656.57 7.000,00	1.253.520.97 8.617,00	1.250.042.49 1.000,00	(3.478.487. 617,00)	-0,28
	Total Surplus/(Defisit)	(17.725.000. 000,00)	(17.900.000. 000,00)	(17.725.000. 000,00)	175.000.000 ,00	-0,98
	PEMBIAYAAN					
	PENERIMAAN PEMBIAYAAN	20.000.000.0 00,00	20.000.000.0 00,00	20.000.000.0 00,00	-	0,00



KODE	URAIAN	APBD POKOK 2025	TARGET RKPD POKOK 2025	TARGET PERUBAHAN RKPD 2025	BERTAMBAH/ (BERKURANG)	% NAIK/TUR UN
	Sisa Lebih Perhitungan Anggaran Tahun Sebelumnya	20.000.000.000,00	20.000.000.000,00	20.000.000.000,00	-	0,00
	Jumlah Penerimaan Pembiayaan	20.000.000.000,00	20.000.000.000,00	20.000.000.000,00	-	0,00
	PENGELUARAN PEMBIAYAAN	2.275.000.000,00	2.100.000.000,00	2.275.000.000,00	-	8,33
	Pembayaran Cicilan Pokok Utang yang Jatuh Tempo	2.275.000.000,00	2.100.000.000,00	2.275.000.000,00	-	8,33
	Jumlah Pengeluaran Pembiayaan	2.275.000.000,00	2.100.000.000,00	2.275.000.000,00	-	8,33
	Pembiayaan Netto	17.725.000.000,00	17.900.000.000,00	17.725.000.000,00	-	-0,98
	Sisa Lebih Pembiayaan Anggaran Daerah Tahun Berkenaan	-	-	-	-	0,00

Sumber: Badan Keuangan dan Aset Daerah; 2025.

Secara keseluruhan, total pendapatan daerah mengalami penurunan sebesar Rp 3,30 miliar atau 0,27% dari target RKPD Pokok, yakni dari Rp 1,236 triliun menjadi Rp 1,232 triliun. Penurunan ini mencerminkan adanya penyesuaian proyeksi pendapatan yang lebih realistis berdasarkan kondisi capaian triwulan I Tahun 2025. Pendapatan Asli Daerah (PAD) mengalami penurunan dari target RKPD Pokok sebesar Rp 2,89 miliar atau 1,34%, dari Rp 215,91 miliar menjadi Rp 213,02 miliar. Penurunan ini terutama disebabkan oleh turunnya proyeksi pajak daerah sebesar Rp 3,09 miliar atau 3,61%, dari target Rp 85,47 miliar menjadi Rp 82,38 miliar. Retribusi daerah juga mengalami penurunan kecil sebesar Rp 7 juta, sementara hasil pengelolaan kekayaan daerah yang dipisahkan tetap stabil di angka Rp 6 miliar. Namun, ada peningkatan pada komponen lain-lain PAD yang sah sebesar Rp 207 juta, yang sedikit mengkompensasi penurunan pada komponen lainnya. Pendapatan transfer secara keseluruhan mengalami penurunan Rp 2,41 miliar atau 0,24%. Pendapatan transfer dari pemerintah pusat turun drastis sebesar Rp 32,72 miliar atau 3,35%, namun hal ini dikompensasi oleh kenaikan signifikan pada pendapatan transfer antar daerah sebesar Rp 30,31 miliar atau 71,06%. Dalam kategori pendapatan transfer pemerintah pusat, dana transfer umum justru mengalami peningkatan sebesar Rp 20,03 miliar atau 2,96%, didorong oleh kenaikan Dana Bagi Hasil (DBH) sebesar Rp 2,84 miliar atau 20,42% dan Dana Alokasi Umum (DAU) sebesar Rp 17,20 miliar atau 2,60%. Sebaliknya, dana transfer khusus turun signifikan sebesar Rp 52,76 miliar atau 17,54%, terutama karena penurunan Dana Alokasi Khusus (DAK) sebesar Rp 59,44 miliar atau 24,80%, meskipun ada penambahan Dana Insentif Daerah (DID) sebesar Rp 6,99 miliar dan sedikit penurunan Dana Desa sebesar Rp 314 juta. Komponen lain-lain pendapatan daerah yang sah berupa pendapatan hibah mengalami peningkatan sebesar Rp 2 miliar.

Dari sisi belanja, total belanja daerah mengalami penurunan sebesar Rp 3,48 miliar atau 0,28%, dari Rp 1,254 triliun menjadi Rp 1,250 triliun. Belanja operasi mengalami peningkatan yang cukup signifikan sebesar Rp 70,26 miliar atau 7,46%, dari Rp 942,44 miliar menjadi Rp 1,013 triliun. Peningkatan ini terutama didorong oleh kenaikan belanja pegawai sebesar Rp 34,21 miliar atau 5,99% dan peningkatan drastis belanja hibah sebesar Rp 45,15 miliar atau 4.341,70%. Sebaliknya, belanja barang dan jasa



mengalami penurunan sebesar Rp 9,18 miliar atau 2,48%, sementara belanja bunga tetap stabil di angka Rp 600 juta, dan ada penambahan belanja bantuan sosial sebesar Rp 77,5 juta. Belanja modal mengalami penurunan yang sangat signifikan sebesar Rp 68,56 miliar atau 42,09%, dari Rp 162,88 miliar menjadi Rp 94,32 miliar. Penurunan ini terjadi hampir di semua komponen belanja modal, dengan yang paling mencolok adalah belanja modal jalan, jaringan, dan irigasi yang turun Rp 54,81 miliar atau 69,21%, serta belanja modal gedung dan bangunan yang turun Rp 24,10 miliar atau 43,41%. Namun, ada peningkatan pada belanja modal peralatan dan mesin sebesar Rp 8,99 miliar atau 32,10% dan belanja modal aset tetap lainnya sebesar Rp 1,36 miliar atau 766,19%. Belanja tidak terduga juga mengalami penurunan drastis sebesar Rp 7,85 miliar atau 78,50%, dari Rp 10 miliar menjadi Rp 2,15 miliar.

Belanja transfer mengalami peningkatan kecil sebesar Rp 2,67 miliar atau 1,93%. Belanja bagi hasil mengalami penurunan sebesar Rp 289 juta atau 3,06%, sementara belanja bantuan keuangan meningkat sebesar Rp 2,96 miliar atau 2,30%. Struktur pembiayaan daerah tetap stabil dengan penerimaan pembiayaan dari sisa lebih perhitungan anggaran tahun sebelumnya sebesar Rp 20 miliar dan pengeluaran pembiayaan untuk pembayaran cicilan pokok utang sebesar Rp 2,275 miliar, menghasilkan pembiayaan netto sebesar Rp 17,725 miliar.

Secara keseluruhan, Perubahan RKPD 2025 menunjukkan upaya penyesuaian anggaran yang lebih realistis dengan fokus pada peningkatan belanja operasi terutama untuk pegawai dan hibah, namun dengan pengurangan signifikan pada belanja modal dan belanja tidak terduga. Defisit anggaran tetap terjaga di level Rp 17,725 miliar, sama dengan APBD Pokok 2025, menunjukkan komitmen terhadap disiplin fiskal meskipun ada penyesuaian pada struktur pendapatan dan belanja.

5.2 Program Prioritas Pembangunan Daerah pada Perubahan RKPD Tahun 2025

Program prioritas merupakan program-program yang secara khusus berhubungan dengan pencapaian sasaran pembangunan daerah. Indikasi rencana program prioritas Pemerintah Kabupaten Sidenreng Rappang berisi program-program baik untuk mencapai visi dan misi pembangunan jangka menengah maupun untuk pemenuhan layanan perangkat daerah dalam menyelenggarakan urusan pemerintahan daerah. Pagu indikatif sebagai wujud kebutuhan pendanaan adalah jumlah dana yang tersedia untuk penyusunan program, kegiatan dan sub kegiatan tahunan. Program-program prioritas yang telah disertai kebutuhan pendanaan (pagu indikatif) selanjutnya dijadikan sebagai acuan bagi perangkat daerah dalam penyusunan resntra perangkat daerah dan renja perangkat daerah termasuk dalam menjabarkannya ke dalam kegiatan prioritas beserta pendanaannya.

Program prioritas pembangunan daerah pada perubahan RKPD Tahun 2025 terdiri dari 61 program prioritas yang terbagi kedalam 7 tujuan dan 15 sasaran pembangunan daerah. Program prioritas pada perubahan RKPD Tahun 2025 telah mempedomani RPJMD Kabupaten Sidenreng Rappang Tahun 2025-2029 sebagaimana dijabarkan pada Tabel berikut:



Tabel 5.2
Program Prioritas Pembangunan Daerah Tahun 2025

Prioritas Pembangunan	Visi, Misi, Tujuan, Sasaran, Program Prioritas Daerah	Outcome	Indikator	Satuan	Kondisi Kinerja Awal RPJMD (Tahun 2024)	Target Kinerja dan Anggaran Perubahan RKPd Tahun 2025		Target Kinerja dan Anggaran RPJMD (Tahun 2025)		OPD Penanggungjawab
						Kinerja	Rupiah (Rp.)	Kinerja	Rupiah (Rp.)	
Visi " SIDENRENG RAPPANG MAJU DAN SEJAHTERA"										
M1. Membangun Struktur Perekonomian Daerah Yang Kuat Melalui Percepatan Pengembangan Agrobisnis Menuju Agroindustri Pada Sektor Pertanian, Perkebunan, Peternakan Dan Perikanan										
P1. Peningkatan produktivitas pertanian dan ketahanan pangan daerah melalui pengembangan agrobisnis dan agroindustri unggulan	Tujuan 1: Meningkatkan pertumbuhan ekonomi daerah		Pertumbuhan Ekonomi (%)	Persen	4.05	4.25	17,686,645,900	4.25	17,686,645,900	
	Sasaran 1. Meningkatkan produksi dan produktivitas sektor pertanian		Pertumbuhan PDRB sektor Pertanian (%)	Persen	-0.78	3.00	14,418,652,000	3.00	14,418,652,000	
	Program Penyediaan dan Pengembangan Sarana Pertanian	Meningkatnya distribusi dan kualitas sarana pertanian	Produktivitas pertanian per hektar per tahun (%)	Persen	5.36	6.12	932,959,000	6.12	932,959,000	Dinas Tanaman Pangan, Hortukultura, Perkebunan, dan Ketahanan Pangan
			Jumlah produksi Daging danTelur (Kg)	Kg	-	56,822,770	1,364,046,000	56,822,770	1,364,046,000	Dinas Peternakan dan Perikanan
	Program Penyediaan dan Pengembangan Prasarana Pertanian	Meningkatnya distribusi dan kualitas Prasarana pertanian	Persentase ketersediaan prasarana pertanian (%)	Persen	95.24	100	849,680,000	100	849,680,000	Dinas Tanaman Pangan, Hortukultura, Perkebunan, dan Ketahanan Pangan
	Program Pengendalian dan Penanggulangan Bencana Pertanian	Meningkatnya pengendalian dan penanggulangan bencana pertanian	Persentase pengendalian serangan Organisme Pengganggu Tanaman (OPT) (%)	Persen	100	100	1,451,632,500	100	1,451,632,500	Dinas Tanaman Pangan, Hortukultura, Perkebunan, dan Ketahanan Pangan



Prioritas Pembangunan	Visi, Misi, Tujuan, Sasaran, Program Prioritas Daerah	Outcome	Indikator	Satuan	Kondisi Kinerja Awal RPJMD (Tahun 2024)	Target Kinerja dan Anggaran Perubahan RKPD Tahun 2025		Target Kinerja dan Anggaran RPJMD (Tahun 2025)		OPD Penanggungjawab
						Kinerja	Rupiah (Rp.)	Kinerja	Rupiah (Rp.)	
	Program Pengendalian Kesehatan Hewan dan Kesehatan Masyarakat Veteriner	Meningkatnya Pengendalian Kesehatan hewan masyarakat veteriner	Persentase Penurunan Kejadian dan Jumlah Kasus Penyakit Hewan menular (%)	Persen	21	21	145,971,500	21	145,971,500	Dinas Tanaman Pangan dan Perikanan
	Program Penyuluhan Pertanian	Meningkatnya Kapasitas SDM bidang penyuluh pertanian	Persentase Kenaikan Kelas Kelompok Tani (%)	Persen	2.89	4.93	1,073,057,500	4.93	1,073,057,500	Dinas Tanaman Pangan, Hortukultura, Perkebunan, dan Ketahanan Pangan
			Rasio Penyuluh Peternakan terhadap Pelaku Utaman Peternakan/Kelompok Ternak (Rasio)	rasio	1:18	1:14	297,411,000	1:14	297,411,000	Dinas Tanaman Pangan dan Perikanan
	Program Pengelolaan Perikanan Tangkap	Meningkatnya produksi perikanan tangkap	Jumlah Produksi Perikanan Tangkap (Ton)	Ton	2.334,00	2380,68	633,458,500	2380,68	633,458,500	Dinas Tanaman Pangan dan Perikanan
	Program Pengelolaan Perikanan Budidaya	Meningkatnya produksi perikanan budidaya	Jumlah Produksi Perikanan Budidaya (Ton)	Ton	1.240,78	1265.59	901,241,000	1265.59	901,241,000	Dinas Tanaman Pangan dan Perikanan
	Program Pengelolaan Sumber Daya Air	Meningkatnya perlindungan masyarakat terhadap banjir dan meningkatnya akses masyarakat terhadap irigasi	Persentase jaringan irigasi kabupaten dalam kondisi baik (%)	Persen	68.55	70	6,619,632,000	70	6,619,632,000	Dinas Pengelolaan Sumber Daya Air



Prioritas Pembangunan	Visi, Misi, Tujuan, Sasaran, Program Prioritas Daerah	Outcome	Indikator	Satuan	Kondisi Kinerja Awal RPJMD (Tahun 2024)	Target Kinerja dan Anggaran Perubahan RKPD Tahun 2025		Target Kinerja dan Anggaran RPJMD (Tahun 2025)		OPD Penanggungjawab
						Kinerja	Rupiah (Rp.)	Kinerja	Rupiah (Rp.)	
	Program Peningkatan Diversifikasi dan Ketahanan Pangan Masyarakat	Meningkatnya diversifikasi dan ketahanan pangan masyarakat	Skor Pola Pangan Harapan (Nilai)	Persen	88.41	89	149,563,000	89	149,563,000	Dinas Tanaman Pangan, Hortukultura, Perkebunan, dan Ketahanan Pangan
	Sasaran 2. Meningkatkan nilai tambah produk melalui pengembangan agroindustri		Kontribusi PDRB Industri Pengolahan (%)	Persen	15.09	15.54	3,267,993,900	15.54	3,267,993,900	
	Program Peningkatan Sarana Distribusi Perdagangan	Meningkatnya Kualitas Sarana Perdagangan dan Distribusi Barang yang Efisien, Merata dan Terintegrasi	Persentase pengembangan dan pengelolaan sarana distribusi perdagangan di wilayah kerjanya (%)	Persen	-	62,5	2,387,993,900	62,5	2,387,993,900	Dinas Perdagangan dan Perindustrian
	Program Perencanaan dan Pembangunan Industri	Meningkatnya Realisasi Pembangunan Industri	Cakupan Kelompok dan Pelaku Industri yang Mendapatkan Pembinaan (%)	Persen	5	5	495,000,000	5	495,000,000	Dinas Perdagangan dan Perindustrian
	Program Stabilisasi Harga Barang Kebutuhan Pokok dan Barang Penting	Meningkatnya Kelancaran Distribusi dan Stabilitas Harga Barang Kebutuhan Pokok dan Barang Penting	Cakupan Pengawasan Terhadap Kebutuhan Barang Pokok dan Barang Penting Lainnya (%)	Persen	100	100	385,000,000	100	385,000,000	Dinas Perdagangan dan Perindustrian
P2. Peningkatan kesejahteraan masyarakat dan	M2. Mewujudkan Kesejahteraan Masyarakat Dengan Memperluas Kesempatan Berusaha, Menciptakan Lapangan Kerja Dan Perlindungan Sosial Yang Adaptif									
	Tujuan 2. Meningkatkan		Tingkat Kemiskinan (%)	Persen	5.02	4.6 - 4.01	16,319,837,500	4.6 - 4.01	16,319,837,500	
			Rasio Gini (Indeks)	Indeks	0.319	0.313		0.313		



Prioritas Pembangunan	Visi, Misi, Tujuan, Sasaran, Program Prioritas Daerah	Outcome	Indikator	Satuan	Kondisi Kinerja Awal RPJMD (Tahun 2024)	Target Kinerja dan Anggaran Perubahan RKPD Tahun 2025		Target Kinerja dan Anggaran RPJMD (Tahun 2025)		OPD Penanggungjawab
						Kinerja	Rupiah (Rp.)	Kinerja	Rupiah (Rp.)	
penurunan kemiskinan	kesejahteraan masyarakat									
	Sasaran 3. Meningkatnya Pendapatan Masyarakat		PDRB Perkapita (juta rupiah)	(juta rupiah)	59.31	61.83	4,006,317,500	61.83	4,006,317,500	
	Program Pemberdayaan Sosial	Meningkatnya Pemberdayaan Sosial	Persentase Tenaga Kesejahteraan Sosial dan Lembaga di Bidang Kesejahteraan Sosial yang Meningkatkan Kualitasnya dalam Pelayanan Sosial (%)	Persen	83	100	238,121,300	100	238,121,300	Dinas Sosial
	Program Rehabilitasi Sosial	Meningkatnya Rehabilitasi Sosial	Jumlah Warga Negara Penyandang Disabilitas yang memperoleh Rehabilitasi Sosial Diluar Panti (%)	Persen	100	100	257,322,000	100	257,322,000	Dinas Sosial
			Jumlah Anak Terlantar yang Memperoleh Rehabilitasi Sosial Diluar Panti (%)		100	100		100		
			Jumlah Warga Negara Lanjut Usia yang Memperoleh rehabilitasi Sosial Diluar Panti		100	100		100		
			Jumlah Warga Negara Gelandangan/Pengemis yang memperoleh Rehabilitasi Sosial Dasar Tuna Sosial Diluar Panti		100	100		100		
	Program Perlindungan dan Jaminan Sosial	Meningkatnya Perlindungan dan Jaminan Sosial	Persentase Penerima Manfaat yang Mendapatkan Bantuan Sosial (%)	Persen	100	100	1,013,349,700	100	1,013,349,700	Dinas Sosial



Prioritas Pembangunan	Visi, Misi, Tujuan, Sasaran, Program Prioritas Daerah	Outcome	Indikator	Satuan	Kondisi Kinerja Awal RPJMD (Tahun 2024)	Target Kinerja dan Anggaran Perubahan RKPD Tahun 2025		Target Kinerja dan Anggaran RPJMD (Tahun 2025)		OPD Penanggungjawab
						Kinerja	Rupiah (Rp.)	Kinerja	Rupiah (Rp.)	
	Program Pemberdayaan Lembaga Kemasyarakatan, Lembaga Adat dan Masyarakat Hukum Adat	Meningkatnya Peran dan Kemandirian Lembaga Kemasyarakatan, Lembaga Adat, dan Masyarakat Hukum Adat dalam Pembangunan Sosial dan Budaya Desa	Persentase lembaga kemasyarakatan yang mampu meningkatkan kapasitas dalam pemberdayaan masyarakat(%)	Persen	100	100	555,332,000	100	555,332,000	Dinas Pemberdayaan Masyarakat, Desa, Perempuan dan Perlindungan Anak
	Program Pemberdayaan Usaha Menengah, Usaha Kecil dan Usaha Mikro (UMKM)	Meningkatnya usaha mikro yang menjadi wirausaha	Persentase usaha mikro yang menjadi wirausaha (%)	persen	16.53	17	1,464,000,000	17	1,464,000,000	Dinas Koperasi, UMKM, Tenaga Kerja dan Transmigrasi
	Program Administrasi Pemerintahan Desa	Meningkatnya Tata Kelola Pemerintahan Desa yang Transparan, Akuntabel, dan Partisipatif	Persentase Fasilitasi Tata Kelola Desa (%)	Persen	100	100	88,792,500	100	88,792,500	Dinas Pemberdayaan Masyarakat, Desa, Perempuan dan Perlindungan Anak
	Program Pendidikan dan Latihan Perkoperasian	Meningkatnya koperasi aktif	Persentase koperasi aktif	Persen	68.5	68.45	9,000,000	68.45	9,000,000	Dinas Koperasi, UMKM, Tenaga Kerja dan Transmigrasi
	Program Pengembangan UMKM	Meningkatnya volume usahanya usaha mikro	Persentase usaha mikro yang meningkat volume usahanya setelah difasilitasi pengembangan (%)	Persen	2.5	3	380,400,000	3	380,400,000	Dinas Koperasi, UMKM, Tenaga Kerja dan Transmigrasi



Prioritas Pembangunan	Visi, Misi, Tujuan, Sasaran, Program Prioritas Daerah	Outcome	Indikator	Satuan	Kondisi Kinerja Awal RPJMD (Tahun 2024)	Target Kinerja dan Anggaran Perubahan RKPD Tahun 2025		Target Kinerja dan Anggaran RPJMD (Tahun 2025)		OPD Penanggungjawab
						Kinerja	Rupiah (Rp.)	Kinerja	Rupiah (Rp.)	
	Sasaran 4. Menurunnya tingkat pengangguran		Tingkat Pengangguran Terbuka (%)	Persen	3.02	2.93	12,313,520,000	2.93	12,313,520,000	
	Program Pelatihan Kerja dan Produktivitas Tenaga Kerja	Terwujudnya tenaga kerja yang bersertifikat kompetensi	Persentase tenaga kerja bersertifikat kompetensi (%)	Persen	30	31	10,610,320,000	31	10,610,320,000	Dinas Koperasi, UMKM, Tenaga Kerja dan Transmigrasi
	Program Hubungan Industrial	Terwujudnya perusahaan yang menerapkan tata kelola kerja yang layak	Persentase perusahaan yang menerapkan tata kelola kerja yang layak (PP/PKB, LKSBipartit, Struktur Skala Upah, dan terdaftar BPJS Ketenagakerjaan) (%)	Persen	13.75	15	1,703,200,000	15	1,703,200,000	Dinas Koperasi, UMKM, Tenaga Kerja dan Transmigrasi
P3. Peningkatan kualitas SDM melalui pendidikan unggul dan kesehatan berkualitas	M3. Mengembangkan Kualitas Sumberdaya Manusia Yang Inklusif Untuk Mewujudkan Pendidikan Unggul Dan Kesehatan Untuk Semua									
	Tujuan 3. Meningkatkan kualitas sumber daya manusia yang inklusif		Indeks Pembangunan Manusia	Indeks	74.81	75.1	169,979,743,195	75.1	169,979,743,195	
	Sasaran 5. Meningkatnya mutu dan akses pendidikan yang berkualitas dan merata		Indeks Pendidikan		63,56	63.89	95,253,716,895	63.89	95,253,716,895	
	Program Pengelolaan Pendidikan	Meningkatnya partisipasi anak usia sekolah	Angka Partisipasi Sekolah Anak Usia 5 - 6 Tahun (%)	Persen	81.6	84.56	13,400,257,295	84.56	13,400,257,295	Dinas Pendidikan



Prioritas Pembangunan	Visi, Misi, Tujuan, Sasaran, Program Prioritas Daerah	Outcome	Indikator	Satuan	Kondisi Kinerja Awal RPJMD (Tahun 2024)	Target Kinerja dan Anggaran Perubahan RKPD Tahun 2025		Target Kinerja dan Anggaran RPJMD (Tahun 2025)		OPD Penanggungjawab
						Kinerja	Rupiah (Rp.)	Kinerja	Rupiah (Rp.)	
			Angka Partisipasi Sekolah Anak usia 7 - 12 Tahun (%)	Persen	99.79	99.82	49,759,945,700	99.82	49,759,945,700	
			Angka Partisipasi Sekolah Anak usia 13 - 15 Tahun (%)	Persen	87.03	88.88	20,929,722,300	88.88	20,929,722,300	
			Angka Partisipasi Sekolah Anak Usia 7 - 18 Tahun Kesetaraan (%)	Persen	16.88	17.64	1,952,000,000	17.64	1,952,000,000	
	Program Pengembangan Kurikulum	Meningkatnya Kualitas Kurikulum Pendidikan	Persentase Satuan Pendidikan yang Mengembangkan Kurikulum Muatan Lokal (%)	Persen	0	0	0	0	0	Dinas Pendidikan
	Program Pendidik dan Tenaga Kependidikan	Meningkatnya Mutu dan Distribusi Pendidik dan Tenaga Pendidikan	Indeks Pemerataan Guru (rasio)	Persen		94.07	8,230,508,600	94.07	8,230,508,600	Dinas Pendidikan
			Persentase Guru yang Memiliki Sertifikat Pendidik (Serdik) (%)	Persen	80	81		81		
	Program Pembinaan Perpustakaan	Meningkatnya Layanan Perpustakaan Sesuai Standar Nasional Perpustakaan	Nilai Tingkat Kegemaran Membaca Masyarakat (%)	Persen		56	981,283,000	56	981,283,000	Dinas Perpustakaan dan Kearsipan
	Sasaran 6. Meningkatkan layanan kesehatan berkualitas yang terjangkau dan responsif		Indeks Kesehatan	Indeks	83.77	84	74,362,219,300.00	84	74,362,219,300.00	



Prioritas Pembangunan	Visi, Misi, Tujuan, Sasaran, Program Prioritas Daerah	Outcome	Indikator	Satuan	Kondisi Kinerja Awal RPJMD (Tahun 2024)	Target Kinerja dan Anggaran Perubahan RKPD Tahun 2025		Target Kinerja dan Anggaran RPJMD (Tahun 2025)		OPD Penanggungjawab
						Kinerja	Rupiah (Rp.)	Kinerja	Rupiah (Rp.)	
	Program Pemenuhan Upaya Kesehatan Perorangan dan Upaya Kesehatan Masyarakat	Meningkatnya Kualitas pelayanan kesehatan masyarakat	Cakupan pelayanan Kesehatan Masyarakat (%)	Persen	100	100	73,157,387,000	100	73,157,387,000	Dinas Kesehatan
	Program Pemberdayaan Masyarakat Bidang Kesehatan	Terwujudnya Rumah Tangga Berperilaku Hidup Bersih dan Sehat (PHBS) di tengah masyarakat	Cakupan Rumah Tangga Berperilaku Hidup Bersih dan Sehat (PHBS)	Persen	75	75	360,000,000	75	360,000,000	Dinas Kesehatan
	Program Peningkatan Kapasitas Sumber Daya Manusia Kesehatan	Tersedianya Tenaga Kesehatan yang Sesuai Standar pada Fasilitas Kesehatan yang Ada	Rasio Tenaga Kesehatan Terhadap Fasilitas Kesehatan (%)	Persen		85	844,832,300	85	844,832,300	Dinas Kesehatan
	Sasaran 7. Mewujudkan kesetaraan gender yang inklusif		Indeks pembangunan gender	Indeks	93.32	93.64	363,807,000	93.64	363,807,000	
	Program Penguatan Gender dan Pemberdayaan Perempuan	Meningkatnya kualitas dan efektivitas penyelenggaraan PUG dan peran perempuan dalam pembangunan	Persentase Anggaran Responsif Gender (ARG)	Persen	100	100	304,863,000	100	304,863,000	Dinas Pemberdayaan Masyarakat, Desa, Perempuan dan Perlindungan Anak



Prioritas Pembangunan	Visi, Misi, Tujuan, Sasaran, Program Prioritas Daerah	Outcome	Indikator	Satuan	Kondisi Kinerja Awal RPJMD (Tahun 2024)	Target Kinerja dan Anggaran Perubahan RKPD Tahun 2025		Target Kinerja dan Anggaran RPJMD (Tahun 2025)		OPD Penanggungjawab
						Kinerja	Rupiah (Rp.)	Kinerja	Rupiah (Rp.)	
	Program Perlindungan Perempuan	Menurunnya kekerasan terhadap perempuan	Persentase Perempuan Korban Kekerasan dan TPPO yang mendapatkan Layanan Komprehensif	Persen	100	100	58,944,000	100	58,944,000	Dinas Pemberdayaan Masyarakat, Desa, Perempuan dan Perlindungan Anak
	Program Perlindungan Khusus Anak	pengurangan risiko dan dampak bencana	Persentase anak memerlukan perlindungan khusus yang mendapatkan layanan komprehensif	Persen		-	-	-	-	Dinas Pemberdayaan Masyarakat, Desa, Perempuan dan Perlindungan Anak
			Indeks Perlindungan Khusus Anak (IPKA)	Indes		-	-	-	-	Dinas Pemberdayaan Masyarakat, Desa, Perempuan dan Perlindungan Anak
P4. Pengelolaan lingkungan hidup dan mitigasi perubahan iklim	M4. Mewujudkan Pengelolaan Sumberdaya Alam Dan Lingkungan Yang Berkelanjutan									
	Tujuan 4. Meningkatkan kualitas lingkungan hidup melalui pengelolaan sumber daya alam yang berkelanjutan		Indeks Kualitas Lingkungan Hidup	Indeks	67.96	73.92	11,690,566,827	73.92	11,690,566,827	
	Sasaran 8. Menurunnya intensitas emisi gas rumah kaca		Penurunan Intensitas Emisi GRK (%)	Persen	3.04	11.94	10,490,949,327	11.94	10,490,949,327	



Prioritas Pembangunan	Visi, Misi, Tujuan, Sasaran, Program Prioritas Daerah	Outcome	Indikator	Satuan	Kondisi Kinerja Awal RPJMD (Tahun 2024)	Target Kinerja dan Anggaran Perubahan RKPD Tahun 2025		Target Kinerja dan Anggaran RPJMD (Tahun 2025)		OPD Penanggungjawab
						Kinerja	Rupiah (Rp.)	Kinerja	Rupiah (Rp.)	
	Program Pengendalian Pencemaran dan/atau Kerusakan Lingkungan Hidup	Menurunnya Pencemaran dan/atau Kerusakan Lingkungan Hidup	Persentase Pengendalian Pencemaran Lingkungan Hidup (%)	Persen		100	43,786,000	100	43,786,000	Dinas Lingkungan Hidup
	Program Pengelolaan Keanekaragaman Hayati (Kehati)	Meningkatnya Kualitas Pengelolaan Keanekaragaman Hayati	Persentase Luas RTH Publik dari Wilayah Kota/Perkotaan (%)	Persen	23.52	30	2,151,257,027	30	2,151,257,027	Dinas Lingkungan Hidup
	Program Pengelolaan Persampahan	Meningkatnya Tata Kelola Persampahan	Persentase Pengelolaan Sampah Di Wilayah Kab/Kota (%)	Persen	74.9	78	8,295,906,300	78	8,295,906,300	Dinas Lingkungan Hidup
	Sasaran 9. Menurunnya tingkat risiko bencana		Indeks Resiko Bencana	Indeks	119.2	118.9	1,199,617,500	118.9	1,199,617,500	
	Program Penanggulangan Bencana	Meningkatkan kesiapsiagaan masyarakat dan pemerintah daerah	Persentase Warga Negara yang memperoleh layanan informasi rawan bencana	Persen	100	100	1,199,617,500	100	1,199,617,500	Badan Penanggulangan Bencana Daerah
		Pengurangan risiko dan dampak bencana	Persentase Warga Negara yang memperoleh layanan pencegahan dan kesiapsiagaan terhadap bencana	Persen	100	100		100		
		Respons darurat yang cepat dan terkoordinasi	Persentase Warga Negara yang memperoleh layanan penyelamatan dan evakuasi korban bencana	Persen	100	100		100		



Prioritas Pembangunan	Visi, Misi, Tujuan, Sasaran, Program Prioritas Daerah	Outcome	Indikator	Satuan	Kondisi Kinerja Awal RPJMD (Tahun 2024)	Target Kinerja dan Anggaran Perubahan RKPD Tahun 2025		Target Kinerja dan Anggaran RPJMD (Tahun 2025)		OPD Penanggungjawab
						Kinerja	Rupiah (Rp.)	Kinerja	Rupiah (Rp.)	
P5. Pengembangan kehidupan sosial yang kondusif, berbudaya, dan religius	M5. Mewujudkan Kehidupan Sosial Kemasyarakatan Yang Kondusif, Berbudaya, Beradat Dan Religius									
	Tujuan 5. Meningkatkan ketahanan sosial masyarakat berbasis nilai-nilai agama, budaya dan adat		Angka Kriminalitas	Kasus	834	820	43,122,723,620	820	43,122,723,620	
	Sasaran 10. Meningkatnya keamanan, dan ketertiban masyarakat berbasis nilai religius dan budaya		Persentase penanganan terhadap gangguan ketentraman dan ketertiban (%)	%	100	100	5,453,692,200	100	5,453,692,200	
	Program Peningkatan Ketentraman dan Ketertiban Umum	Meningkatnya Penanganan Gangguan Ketentraman dan Ketertiban Umum	Persentase Warga Negara yang memperoleh layanan akibat dari penegakan hukum Perda (%)	Persen	100	100	1,726,383,200	100	1,726,383,200	Satuan Polisi Pamong Praja dan Pemadam Kebakaran
	Program Pencegahan, Penanggulangan , Penyelamatan Kebakaran dan Penyelamatan Non Kebakaran	Meningkatnya Layanan Pencegahan Kebakaran	Persentase Warga Negara yang Memperoleh Layanan Ppenyelamatan dan Evakuasi Korban Kebakaran (%)	Persen	100	100	2,828,901,000	100	2,828,901,000	Satuan Polisi Pamong Praja dan Pemadam Kebakaran
	Program peningkatan kewaspadaan nasional dan peningkatan	Meningkatnya Penanganan Konflik Sosial yang Diselesaikan	Persentase Koordinasi Pimpinan Daerah dan Tim dalam Rangka Cegah dan Deteksi Dini	Persen		100	732,984,000	100	732,984,000	Badan Kesatuan Bangsa dan Politik



Prioritas Pembangunan	Visi, Misi, Tujuan, Sasaran, Program Prioritas Daerah	Outcome	Indikator	Satuan	Kondisi Kinerja Awal RPJMD (Tahun 2024)	Target Kinerja dan Anggaran Perubahan RKPD Tahun 2025		Target Kinerja dan Anggaran RPJMD (Tahun 2025)		OPD Penanggungjawab
						Kinerja	Rupiah (Rp.)	Kinerja	Rupiah (Rp.)	
	kualitas dan fasilitasi penanganan konflik sosial		Konflik dalam Daerah (%)							
	Program pembinaan dan Pengembangan Ketahanan Ekonomi, Sosial dan Budaya	Meningkatnya ketahanan ekonomi, sosial, dan budaya masyarakat	Persentase pembinaan dan Pengembangan Ketahanan ekonomi, sosial dan budaya (%)	persen		90	165,424,000	90	165,424,000	Badan Kesatuan Bangsa dan Politik
	Sasaran 11. Berkembangnya nilai-nilai religius dan pelestarian budaya serta kearifan lokal		Tingkat Partisipasi Masyarakat dalam Kegiatan Keagamaan (%)	Persen	18.71	18.99	37,669,031,420	18.99	37,669,031,420	
			Indeks Pembangunan Kebudayaan	Indeks	55.26	55.36		55.36		
	Program Pengembangan Kapasitas Daya Saing Kepemudaan	Meningkatnya daya saing Kepemudaan	Rasio wirausaha pemuda	Persen	100	100	16,155,825,620	100	16,155,825,620	Dinas Kepemudaan, Olahraga dan Pariwisata
	Program Pengembangan Daya Saing Keolahragaan	Meningkatnya pembudayaan dan prestasi olahraga	Persentase atlet yang masuk Pelatnas	Persen	100	100	8,198,128,100	100	8,198,128,100	Dinas Kepemudaan, Olahraga dan Pariwisata
	Program Pemerintahan dan Kesejahteraan Rakyat	Meningkatnya Kualitas Kebijakan Pemerintahan dan Kesejahteraan Rakyat	Jumlah Kerjasama Daerah yang Dihasilkan (mou)	Persen	100	100	240,000,000	100	240,000,000	Sekretariat Daerah
			Jumlah Produk Hukum yang Dihasilkan (produk hukum)	persen	90	100	11,012,333,700	100	11,012,333,700	



Prioritas Pembangunan	Visi, Misi, Tujuan, Sasaran, Program Prioritas Daerah	Outcome	Indikator	Satuan	Kondisi Kinerja Awal RPJMD (Tahun 2024)	Target Kinerja dan Anggaran Perubahan RKPD Tahun 2025		Target Kinerja dan Anggaran RPJMD (Tahun 2025)		OPD Penanggungjawab
						Kinerja	Rupiah (Rp.)	Kinerja	Rupiah (Rp.)	
			Persentase Kegiatan Keagamaan yang Difasilitasi Oleh Pemerintah (%)	Dolume n		730	209,320,500	730	209,320,500	
			Persentase Laporan Penyelenggaraan Pemerintahan Daerah yang Tepat Waktu (%)	Dolume n		35	195,000,000	35	195,000,000	
	Program Pengembangan Kebudayaan	Meningkatnya peran serta masyarakat dalam pengembangan kebudayaan	Tingkat Partisipasi Masyarakat Terhadap Pengembangan Kebudayaan	persen	19.11	27.18	797,608,500	27.18	797,608,500	Dinas Pendidikan dan Kebudayaan
	Program Pelestarian dan Pengelolaan Cagar Budaya	Meningkatnya pelestarian dan pengelolaan terhadap cagar budaya	Persentase Cagar Budaya dan Warisan Budaya Tak Benda yang Ditetapkan (%)	Persen	35.71	40	151,500,000	40	151,500,000	Dinas Pendidikan dan Kebudayaan
			Persentase Warisan Budaya yang Dilestarikan (Persentase)	Persen	77.14	78.57	709,315,000	78.57	709,315,000	
P6. Reformasi birokrasi dan peningkatan tata kelola pemerintahan	M6. Meningkatkan tata kelola pemerintahan yang efektif, transparan, akuntabel dan inovatif melalui pemanfaatan teknologi informasi digital									
	Tujuan 6. Terwujudkan tata kelola pemerintahan yang efektif, transparan, akuntabel dan inovatif		Indeks Reformasi Birokrasi	Indeks	68.51	70.29	158,543,932,650	70.29	158,543,932,650	
	Sasaran 12. Meningkatkan akuntabilitas kinerja instansi pemerintah berbasis		nilai SAKIP	Nilai	65.08	67.15	157,904,011,650	67.15	157,904,011,650	



Prioritas Pembangunan	Visi, Misi, Tujuan, Sasaran, Program Prioritas Daerah	Outcome	Indikator	Satuan	Kondisi Kinerja Awal RPJMD (Tahun 2024)	Target Kinerja dan Anggaran Perubahan RKPD Tahun 2025		Target Kinerja dan Anggaran RPJMD (Tahun 2025)		OPD Penanggungjawab
						Kinerja	Rupiah (Rp.)	Kinerja	Rupiah (Rp.)	
	inovasi dan digitalisasi									
	Program Perencanaan, Pengendalian dan Evaluasi Pembangunan Daerah	Meningkatnya kualitas dokumen perencanaan yang ditetapkan dengan perda dan perbup	Persentase Konsistensi Program RPJMD-RKPD	persen	100	100	643,942,800	100	643,942,800	Badan Perencanaan Pembangunan, Riset dan Inovasi Daerah
			Persentase Konsistensi Program RKPD-APBD	persen	100	100	40,532,100	100	40,532,100	
			Persentase Rata Rata Capaian Kinerja Program Perangkat Daerah	persen	100	100	39,544,500	100	39,544,500	
	Program Pengelolaan Keuangan Daerah	Meningkatnya tata kelola keuangan	Persentase Belanja Pegawai di Luar Tunjangan Guru yang dialokasikan melalui TKD	Persen	94	100	149,106,696,500	100	149,106,696,500	Badan Keuangan dan Aset Daerah
			Persentase Alokasi Belanja Infrastruktur Pelayanan Publik							
			Persentase Realisasi Anggaran Belanja Urusan Wajib Pelayanan Dasar							
			Persentase Penurunan SiLPA							
			Persentase laporan keuangan tepat waktu							
	Program Pengelolaan Pendapatan Daerah	Meningkatnya Upaya Eksensifikasi dan Intensifikasi Pendapatan Daerah	Cakupan pembinaan dan pengawasan pengelolaan pendapatan (Persentase)	Persen	31.88	32	3,105,078,000	32	3,105,078,000	Badan Pendapatan Daerah
			Persentase PAD terhadap Pendapatan Daerah (Persentase)	Persen	100	100		100		



Prioritas Pembangunan	Visi, Misi, Tujuan, Sasaran, Program Prioritas Daerah	Outcome	Indikator	Satuan	Kondisi Kinerja Awal RPJMD (Tahun 2024)	Target Kinerja dan Anggaran Perubahan RKPD Tahun 2025		Target Kinerja dan Anggaran RPJMD (Tahun 2025)		OPD Penanggungjawab
						Kinerja	Rupiah (Rp.)	Kinerja	Rupiah (Rp.)	
			Persentase Penerapan Sistem Informasi Keuangan Berbasis Digital (Persentase)	Persen	100	100		100		
	Program Kepegawaian Daerah	Meningkatnya Mutu dan Performa ASN Secara Menyeluruh di Semua OPD	Persentase Pemenuhan Kebutuhan Pegawai seluruh OPD (%)	Persen	31.88	32	927,235,500	32	927,235,500	Badan Kepegawaian dan Pengembangan Sumber Daya Manusia
			Rata-Rata SKP ASN Bernilai BAIK (Nilai)	Persen	-	-	-	-	-	Badan Perencanaan Pembangunan, Riset dan Inovasi Daerah
	Program Riset dan Inovasi Daerah	Meningkatnya Kualitas dan Kuantitas Riset dan Inovasi Daerah	Persentase Fasilitasi, Pembinaan, Bimbingan Teknis dan Supervisi terkait Riset dan Inovasi di Daerah (Persentase)	Persen	-	-		-		
			Persentase Kajian Berbasis Bukti dalam Pengembangan Potensi Unggulan Daerah (Persentase)	Persen	-	-		-		
			Persentase Kajian Berbasis Bukti dalam Penyelesaian Permasalahan Daerah (Persentase)	Persen	-	-		-		
	Program Penyelenggaraan Pengawasan	Meningkatnya Tindak Lanjut terhadap Hasil Pengawasan dan Menurunnya Temuan BPK	Jumlah Temuan BPK (%)	Temuan	22	22	2,616,604,250	22	2,616,604,250	Inspektorat
			Persentase Rekomendasi Hasil Pengawasan yang di Tindaklanjuti (%)	Persen	29.7	37,5		37,5		



Prioritas Pembangunan	Visi, Misi, Tujuan, Sasaran, Program Prioritas Daerah	Outcome	Indikator	Satuan	Kondisi Kinerja Awal RPJMD (Tahun 2024)	Target Kinerja dan Anggaran Perubahan RKPD Tahun 2025		Target Kinerja dan Anggaran RPJMD (Tahun 2025)		OPD Penanggungjawab
						Kinerja	Rupiah (Rp.)	Kinerja	Rupiah (Rp.)	
	Program Pengelolaan Aplikasi Informatika	Meningkatnya kualitas pengelolaan aplikasi informatika	Persentase Organisasi Perangkat Daerah Yang Terhubung Dengan Akses Iternet Yang Disediakan Oleh Dinas Kominfo (%)	Persen	100	100	1,424,378,000	100	1,424,378,000	Dinas Komunikasi dan Informatika
	Sasaran 13. Tercapainya peningkatan kepuasan masyarakat terhadap layanan publik		Indeks Pelayanan Publik (indeks)	Indeks	1.73	2.03	639,921,000	2.03	639,921,000	
	Program Pendaftaran Penduduk	Meningkatnya kualitas layanan pendafrtan penduduk	Persentase Kepemilikan KTP Elektronik (%)	Persen	99.48	99.5	373,060,000	99.5	373,060,000	Dinas Kependudukan dan Catatan Sipil
	Program Pencatatan Sipil	Meningkatnya kualitas layanan pencatatan sipil	Persentase Kepemilikan Akta Pencacatan Sipil (%)	Persen		96	68,000,000	96	68,000,000	Dinas Kependudukan dan Catatan Sipil
	Program Pelayanan Penanaman Modal	Meningkatnya perizinan berusaha berbasis risiko	Persentase Ketepatan Waktu Penyelesaian Izin yang Diterbitkan Sesuai SOP (%)	Persen		85	198,861,000	85	198,861,000	Dinas Penanaman Modal dan PTSP
P7. Pembangunan Infrastruktur yang Merata dan Berkualitas	M7. Mengembangkan Infrastruktur Yang Merata Dan Berkualitas Untuk Mendukung Pertumbuhan Ekonomi Serta Meningkatkan Kualitas Hidup Masyarakat									
	Tujuan 7. Meningkatkan pembangunan infrastruktur yang berkualitas		Indeks daya saing daerah pilar infrastruktur	Indeks	3.28	3.29	1,975,829,997,200	3.29	1,975,829,997,200	
	Sasaran 14. Meningkatnya pengelolaan		Indeks Layanan Infrastruktur	Indeks	81.24	76.91	1,975,829,997,200	76.91	1,975,829,997,200	



Prioritas Pembangunan	Visi, Misi, Tujuan, Sasaran, Program Prioritas Daerah	Outcome	Indikator	Satuan	Kondisi Kinerja Awal RPJMD (Tahun 2024)	Target Kinerja dan Anggaran Perubahan RKPD Tahun 2025		Target Kinerja dan Anggaran RPJMD (Tahun 2025)		OPD Penanggungjawab
						Kinerja	Rupiah (Rp.)	Kinerja	Rupiah (Rp.)	
	infrastruktur daerah									
	Program Penyelenggaraan Jalan	Meningkatnya tingkat kemantapan jalan	Tingkat Kemantapan Jalan kabupaten/kota (%)	Persen	63	63	1,960,045,385,300	63	1,960,045,385,300	Dinas Bina Marga, Cipta Karya, Tata Ruang, Pertanahan dan Perumahan Rakyat
	Program pengelolaan dan pengembangan sistem drainase	Meningkatnya Kualitas Sistem Drainase Perkotaan	Persentase cakupan drainase dalam kondisi baik (%)	Persen	80.63	63	77,500,000	80.63	77,500,000	Dinas Bina Marga, Cipta Karya, Tata Ruang, Pertanahan dan Perumahan Rakyat
	Program Perumahan dan Kawasan Permukiman Kumuh	Meningkatnya Kualitas Kawasan Permukiman	Persentase Luas Kawasan Kumuh 10-15 Ha yang Ditangani (Persentase)	Persen		97.50	199,030,000	63	199,030,000	Dinas Bina Marga, Cipta Karya, Tata Ruang, Pertanahan dan Perumahan Rakyat
	Program Pengelolaan dan Pengembangan Sistem Penyediaan Air Minum	Meningkatnya Akses Masyarakat Terhadap Sistem Penyediaan Air Minum	Persentase Peningkatan Kapasitas yang Terlayani melalui Penyaluran Air Minum Curah Lintas Kabupaten/Kota (Persentase)	Persen	93.98		0		0	Dinas Bina Marga, Cipta Karya, Tata Ruang, Pertanahan dan Perumahan Rakyat
	Program Pengelolaan dan Pengembangan Sistem Air Limbah	Meningkatnya Akses Masyarakat Terhadap Sistem Pengelolaan Air Limbah	Persentase Peningkatan Rumah Tangga yang Menempati Hunian dengan Akses Sanitasi (Air Limbah Domestik Layak dan Aman) (Persentase)	Persen		96	3,579,437,500	96	3,579,437,500	Dinas Bina Marga, Cipta Karya, Tata Ruang, Pertanahan dan Perumahan Rakyat



Prioritas Pembangunan	Visi, Misi, Tujuan, Sasaran, Program Prioritas Daerah	Outcome	Indikator	Satuan	Kondisi Kinerja Awal RPJMD (Tahun 2024)	Target Kinerja dan Anggaran Perubahan RKPD Tahun 2025		Target Kinerja dan Anggaran RPJMD (Tahun 2025)		OPD Penanggungjawab
						Kinerja	Rupiah (Rp.)	Kinerja	Rupiah (Rp.)	
	Program Penyelenggara n Lalu Lintas dan Angkutan Jalan (LLAJ)	Meningkatnya kualitas layanan transportasi darat	Persentase Kelengkapan Jalan Yang Telah terpasang terhadap kondisi ideal (%)	Persen	85.78	87.98	11,928,644,400	87.98	11,928,644,400	Dinas Perhubungan

Sumber: RPJMD Kab. Sidenreng Rappang Tahun 2025-2029, diolah



5.3 Rencana Program dan Kegiatan Perangkat Daerah Perubahan RKPD Tahun 2025

Program perangkat daerah merupakan keseluruhan rangkaian aktivitas terencana dan terpadu yang akan dilaksanakan oleh masing-masing Organisasi Perangkat Daerah (OPD) dalam kerangka waktu satu tahun. Di satu sisi, program-program ini berfungsi sebagai instrumen operasional dalam menjabarkan tujuan dan sasaran pembangunan daerah yang telah ditetapkan dalam dokumen perencanaan jangka menengah, menjembatani antara visi-misi strategis dengan implementasi teknis di lapangan. Di sisi lain, program-program tersebut juga merupakan manifestasi dari upaya pemenuhan layanan publik oleh perangkat daerah dalam menyelenggarakan urusan pemerintahan yang menjadi kewenangan daerah, baik urusan wajib yang berkaitan dengan pelayanan dasar, urusan wajib yang tidak berkaitan dengan pelayanan dasar, maupun urusan pilihan sesuai dengan potensi unggulan daerah. Dengan demikian, program perangkat daerah tidak hanya berorientasi pada pencapaian indikator kinerja pembangunan, tetapi juga pada pemenuhan standar pelayanan minimal dan peningkatan kualitas layanan publik secara berkesinambungan, sehingga menghasilkan dampak nyata pada kesejahteraan masyarakat dan kemajuan daerah sesuai dengan amanat otonomi daerah dalam kerangka Negara Kesatuan Republik Indonesia.

Rencana Program, Kegiatan dan Sub Kegiatan Perangkat Daerah pada Perubahan RKPD Tahun 2025 dijabarkan pada Tabel 5.3. berikut:

Tabel 5.3
Perubahan Rencana Kerja Pemerintah Daerah (RKPD) Kabupaten Sidenreng Rappang Tahun 2025

NO	KODE	URUSAN / BIDANG URUSAN / PROGRAM / KEGIATAN / SUB KEGIATAN	INDIKATOR PROGRAM / KEGIATAN / SUB KEGIATAN	CAPAIAN KINERJA DAN KERANGKA PENDANAAN								KELOMPOK SASARAN	PERANGKAT DAERAH PENANGGUNG JAWAB					
				TARGET 2025		PAGU INDIKATIF (Rp)			LOKASI	SUMBER DANA	PRIORITAS							
				SEBELUM	SESUDAH	RKPD 2025	APBD 2025	RKPD PERUBAHAN 2025			NASIONAL			DAERAH				
1	2	3	4	5	6	7	8	9	10	11	12	13	14	15	16	17	18	19
		DINAS PENDIDIKAN DAN KEBUDAYAAN							412,009,328,920.00	398,660,056,000.00	381,722,006,000.00							
	1	URUSAN PEMERINTAHAN WAJIB YANG BERKAITAN DENGAN PELAYANAN DASAR							411,304,328,920.00	396,971,256,000.00	379,735,376,600.00							
	1.01	URUSAN PEMERINTAHAN BIDANG PENDIDIKAN							411,304,328,920.00	396,971,256,000.00	379,735,376,600.00							
1.	1.01.01	PROGRAM PENUNJANG URUSAN PEMERINTAHAN DAERAH KABUPATEN/KOTA	Cakupan Penunjang Urusan Pemerintahan Daerah	100 %	100 %				287,779,288,920.00	302,465,880,705.00	302,796,763,500.00							
	1.01.01.2.01	Perencanaan, Penganggaran, dan Evaluasi Kinerja Perangkat Daerah	Cakupan Layanan Perencanaan, Penganggaran dan Evaluasi Kinerja Perangkat Daerah	100 %	100 %				192,585,000.00	46,000,000.00	30,506,700.00			-		Peningkatan Akses Layanan Pendidikan dan Kesehatan	-	DINAS PENDIDIKAN DAN KEBUDAYAAN
	1.01.01.2.01.0001	Penyusunan Dokumen Perencanaan Perangkat Daerah																
			Jumlah Dokumen Perencanaan Perangkat Daerah	2 Dokumen	2 Dokumen				9,000,000.00	3,000,000.00	2,950,200.00		Kab. Sidenreng Rappang, Semua Kecamatan, Semua Kel/Desa Kab. Sidenreng Rappang, Maritenggae, Lekessi	PENDAPATAN ASLI DAERAH (PAD)	-		Peningkatan Akses Layanan Pendidikan dan Kesehatan	DINAS PENDIDIKAN DAN KEBUDAYAAN
	1.01.01.2.01.0002	Koordinasi dan Penyusunan Dokumen RKA-SKPD																
			Jumlah Dokumen RKA-SKPD dan Laporan Hasil Koordinasi Penyusunan Dokumen RKA-SKPD	1 Dokumen	1 Dokumen				12,000,000.00	2,000,000.00	1,996,000.00		Kab. Sidenreng Rappang, Maritenggae, Lekessi	PENDAPATAN ASLI DAERAH (PAD)	-		Peningkatan Akses Layanan Pendidikan dan Kesehatan	DINAS PENDIDIKAN DAN KEBUDAYAAN
	1.01.01.2.01.0003	Koordinasi dan Penyusunan Dokumen Perubahan RKA-SKPD																
			Jumlah Dokumen Perubahan RKA-SKPD dan Laporan Hasil Koordinasi Penyusunan Dokumen Perubahan RKA-SKPD	1 Dokumen	1 Dokumen				16,000,000.00	2,000,000.00	1,961,000.00		Kab. Sidenreng Rappang, Maritenggae, Lekessi	PENDAPATAN ASLI DAERAH (PAD)	-		Peningkatan Akses Layanan Pendidikan dan Kesehatan	DINAS PENDIDIKAN DAN KEBUDAYAAN
	1.01.01.2.01.0004	Koordinasi dan Penyusunan DPA-SKPD																
			Jumlah Dokumen DPA-SKPD dan Laporan Hasil Koordinasi Penyusunan Dokumen DPA-SKPD	1 Dokumen	1 Dokumen				16,300,000.00	3,000,000.00	2,954,000.00		Kab. Sidenreng Rappang, Maritenggae, Lekessi	PENDAPATAN ASLI DAERAH (PAD)	-		Peningkatan Akses Layanan Pendidikan dan Kesehatan	DINAS PENDIDIKAN DAN KEBUDAYAAN
	1.01.01.2.01.0005	Koordinasi dan Penyusunan Perubahan DPA- SKPD																
			Jumlah Dokumen Perubahan DPA-SKPD dan Laporan Hasil Koordinasi Penyusunan Dokumen Perubahan DPA-SKPD	1 Dokumen	1 Dokumen				30,000,000.00	3,000,000.00	2,997,000.00		Kab. Sidenreng Rappang, Semua Kecamatan, Semua Kel/Desa Kab. Sidenreng Rappang, Maritenggae, Lekessi	PENDAPATAN ASLI DAERAH (PAD)	-	-		DINAS PENDIDIKAN DAN KEBUDAYAAN
	1.01.01.2.01.0006	Koordinasi dan Penyusunan Laporan Capaian Kinerja dan Ikhtisar Realisasi Kinerja SKPD																
			Jumlah Laporan Capaian Kinerja dan Ikhtisar Realisasi Kinerja SKPD dan Laporan Hasil Koordinasi Penyusunan Laporan Capaian Kinerja dan Ikhtisar Realisasi Kinerja SKPD	1 Laporan	1 Laporan				94,285,000.00	31,000,000.00	15,715,500.00		Kab. Sidenreng Rappang, Maritenggae, Lekessi	PENDAPATAN ASLI DAERAH (PAD)	-		Peningkatan Akses Layanan Pendidikan dan Kesehatan	DINAS PENDIDIKAN DAN KEBUDAYAAN
	1.01.01.2.01.0007	Evaluasi Kinerja Perangkat Daerah																
			Jumlah Laporan Evaluasi Kinerja Perangkat Daerah	4 Laporan	4 Laporan				0.00	2,000,000.00	1,933,000.00		Kab. Sidenreng Rappang, Maritenggae, Lekessi	PENDAPATAN ASLI DAERAH (PAD)	-		Peningkatan Akses Layanan Pendidikan dan Kesehatan	DINAS PENDIDIKAN DAN KEBUDAYAAN
	1.01.01.2.02	Administrasi Keuangan Perangkat Daerah	Cakupan Penyelenggaraan Administrasi Keuangan Perangkat Daerah	100 %	100 %				286,918,948,920.00	301,579,307,705.00	301,576,316,300.00				-		Peningkatan Akses Layanan Pendidikan dan Kesehatan	DINAS PENDIDIKAN DAN KEBUDAYAAN
	1.01.01.2.02.0001	Penyediaan Gaji dan Tunjangan ASN																
			Jumlah Orang yang Menerima Gaji dan Tunjangan ASN	37800 Oran g/bulan	37800 Oran g/bulan				286,878,948,920.00	301,556,307,705.00	301,556,308,000.00		Kab. Sidenreng Rappang, Maritenggae, Pangkajene	DANA ALOKASI UMUM (DAU) DAK NON FISK-TAMSI L GURU PNSD	-		Peningkatan Akses Layanan Pendidikan dan Kesehatan	DINAS PENDIDIKAN DAN KEBUDAYAAN
	1.01.01.2.02.0004	Koordinasi dan Pelaksanaan Akuntansi SKPD																
			Jumlah Dokumen Koordinasi dan Pelaksanaan Akuntansi SKPD	12 Dokumen	12 Dokumen				25,000,000.00	19,000,000.00	16,063,000.00		Kab. Sidenreng Rappang, Maritenggae, Lautang Benteng	PENDAPATAN ASLI DAERAH (PAD)	-		Peningkatan Akses Layanan Pendidikan dan Kesehatan	DINAS PENDIDIKAN DAN KEBUDAYAAN
	1.01.01.2.02.0005	Koordinasi dan Penyusunan Laporan Keuangan Akhir Tahun SKPD																

NO	KODE	URUSAN / BIDANG URUSAN / PROGRAM / KEGIATAN / SUB KEGIATAN	INDIKATOR PROGRAM / KEGIATAN / SUB KEGIATAN	CAPAIAN KINERJA DAN KERANGKA PENDANAAN									KELOMPOK SASARAN	PERANGKAT DAERAH PENANGGUNG JAWAB
				TARGET 2025		PAGU INDIKATIF (Rp)			LOKASI	SUMBER DANA	PRIORITAS			
				SEBELUM	SESUDAH	RKPD 2025	APBD 2025	RKPD PERUBAHAN 2025			NASIONAL	DAERAH		
1	2	3	4	8	9	10	11	12	14	15	16	17	18	21
			Jumlah Laporan Keuangan Akhir Tahun SKPD dan Laporan Hasil Koordinasi Penyusunan Laporan Keuangan Akhir Tahun SKPD	1 Laporan	1 Laporan	5,000,000.00	2,000,000.00	1,995,300.00	Kab. Sidenreng Rappang, Maritengngae, Lekessi	PENDAPATAN ASLI DAERAH (PAD)	-	Peningkatan Akses Layanan Pendidikan dan Kesehatan		DINAS PENDIDIKAN DAN KEBUDAYAAN
	1.01.01.2.02.0008	Penyusunan Pelaporan dan Analisis Prognosis Realisasi Anggaran												
			Jumlah Dokumen Pelaporan dan Analisis Prognosis Realisasi Anggaran	2 Dokumen	2 Dokumen	10,000,000.00	2,000,000.00	1,950,000.00	Kab. Sidenreng Rappang, Maritengngae, Lekessi	PENDAPATAN ASLI DAERAH (PAD)	-	Peningkatan Akses Layanan Pendidikan dan Kesehatan		DINAS PENDIDIKAN DAN KEBUDAYAAN
	1.01.01.2.06	Administrasi Umum Perangkat Daerah	Cakupan Layanan Administrasi Umum Perangkat Daerah	100 %	100 %	55,500,000.00	252,862,000.00	130,486,500.00			-	Peningkatan Akses Layanan Pendidikan dan Kesehatan	-	DINAS PENDIDIKAN DAN KEBUDAYAAN
SIPO-R6 - dicetak pada 2025-07-11 19:39:14														
N O	KODE	URUSAN / BIDANG URUSAN / PROGRAM / KEGIATAN / SUB KEGIATAN	INDIKATOR PROGRAM / KEGIATAN / SUB KEGIATAN	CAPAIAN KINERJA DAN KERANGKA PENDANAAN									KELOMPOK SASARAN	PERANGKAT DAERAH PENANGGUNG JAWAB
				TARGET 2025		PAGU INDIKATIF (Rp)			LOKASI	SUMBER DANA	PRIORITAS			
				SEBELUM	SESUDAH	RKPD 2025	APBD 2025	RKPD PERUBAHAN 2025			NASIONAL	DAERAH		
1	2	3	4	8	9	10	11	12	14	15	16	17	18	21
	1.01.01.2.06.0001	Penyediaan Komponen Instalasi												
			Jumlah Paket Komponen Instalasi Listrik/Penerangan Bangunan Kantor yang Disediakan	20 Paket	20 Paket	5,500,000.00	3,000,000.00	3,000,000.00	Kab. Sidenreng Rappang, Maritengngae, Lekessi	PENDAPATAN ASLI DAERAH (PAD)	-	Peningkatan Akses Layanan Pendidikan dan Kesehatan		DINAS PENDIDIKAN DAN KEBUDAYAAN
	1.01.01.2.06.0009	Penyelenggaraan Rapat Koordinasi dan Konsultasi SKPD												
			Jumlah Laporan Penyelenggaraan Rapat Koordinasi dan Konsultasi SKPD	30 Laporan	30 Laporan	50,000,000.00	249,862,000.00	127,486,500.00	Kab. Sidenreng Rappang, Maritengngae, Lekessi	PENDAPATAN ASLI DAERAH (PAD)	-	Peningkatan Akses Layanan Pendidikan dan Kesehatan		DINAS PENDIDIKAN DAN KEBUDAYAAN
	1.01.01.2.07	Pengadaan Barang Milik Daerah Penunjang Urusan Pemerintah Daerah	Cakupan Layanan Pengadaan Barang Milik Daerah	100 %	100 %	45,400,000.00	29,654,000.00	237,681,000.00			-	Peningkatan Akses Layanan Pendidikan dan Kesehatan	-	DINAS PENDIDIKAN DAN KEBUDAYAAN
	1.01.01.2.07.0002	Pengadaan Kendaraan Dinas Operasional atau Lapangan												
			Jumlah Unit Kendaraan Dinas Operasional atau Lapangan yang Disediakan	1 Unit	1 Unit	35,350,000.00	0.00	0.00	Kab. Sidenreng Rappang, Maritengngae, Lekessi	PENDAPATAN ASLI DAERAH (PAD)	-	Peningkatan Akses Layanan Pendidikan dan Kesehatan		DINAS PENDIDIKAN DAN KEBUDAYAAN
	1.01.01.2.07.0005	Pengadaan Mebel												
			Jumlah Paket Mebel yang Disediakan	1 Unit	1 Unit	5,050,000.00	0.00	48,720,000.00	Kab. Sidenreng Rappang, Maritengngae, Lekessi	PENDAPATAN ASLI DAERAH (PAD)	-	Peningkatan Akses Layanan Pendidikan dan Kesehatan		DINAS PENDIDIKAN DAN KEBUDAYAAN
	1.01.01.2.07.0006	Pengadaan Peralatan dan Mesin Lainnya												
			Jumlah Unit Peralatan dan Mesin Lainnya yang Disediakan	20 Unit	20 Unit	5,000,000.00	29,654,000.00	188,961,000.00	Kab. Sidenreng Rappang, Maritengngae, Lekessi	PENDAPATAN ASLI DAERAH (PAD)	-	Peningkatan Akses Layanan Pendidikan dan Kesehatan		DINAS PENDIDIKAN DAN KEBUDAYAAN
	1.01.01.2.08	Penyediaan Jasa Penunjang Urusan Pemerintahan Daerah	Cakupan Penyediaan Jasa Penunjang Urusan Pemerintahan Daerah	100 %	100 %	478,563,000.00	486,063,000.00	710,364,000.00			-	Peningkatan Akses Layanan Pendidikan dan Kesehatan	-	DINAS PENDIDIKAN DAN KEBUDAYAAN
	1.01.01.2.08.0001	Penyediaan Jasa Surat Menyurat												
			Jumlah Laporan Penyediaan Jasa Surat Menyurat	1200 Laporan	1200 Laporan	1,515,000.00	1,515,000.00	1,515,000.00	Kab. Sidenreng Rappang, Maritengngae, Lekessi	PENDAPATAN ASLI DAERAH (PAD)	-	Peningkatan Akses Layanan Pendidikan dan Kesehatan		DINAS PENDIDIKAN DAN KEBUDAYAAN
	1.01.01.2.08.0002	Penyediaan Jasa Komunikasi, Sumber Daya Air dan Listrik												
			Jumlah Laporan Penyediaan Jasa Komunikasi, Sumber Daya Air dan Listrik yang Disediakan	12 Laporan	12 Laporan	105,048,000.00	105,048,000.00	110,448,000.00	Kab. Sidenreng Rappang, Maritengngae, Lekessi	PENDAPATAN ASLI DAERAH (PAD)	-	Peningkatan Akses Layanan Pendidikan dan Kesehatan		DINAS PENDIDIKAN DAN KEBUDAYAAN
	1.01.01.2.08.0004	Penyediaan Jasa Pelayanan Umum Kantor												
			Jumlah Laporan Penyediaan Jasa Pelayanan Umum Kantor yang Disediakan	12 Laporan	12 Laporan	372,000,000.00	379,500,000.00	598,401,000.00	Kab. Sidenreng Rappang, Maritengngae, Lekessi	PENDAPATAN ASLI DAERAH (PAD)	-	Peningkatan Akses Layanan Pendidikan dan Kesehatan		DINAS PENDIDIKAN DAN KEBUDAYAAN
	1.01.01.2.09	Pemeliharaan Barang Milik Daerah Penunjang Urusan Pemerintahan Daerah	Cakupan Layanan Pemeliharaan Barang Milik Daerah	100 %	100 %	88,292,000.00	71,994,000.00	111,409,000.00			-	Peningkatan Akses Layanan Pendidikan dan Kesehatan	-	DINAS PENDIDIKAN DAN KEBUDAYAAN
	1.01.01.2.09.0002	Penyediaan Jasa Pemeliharaan, Biaya Pemeliharaan, Pajak dan Perizinan Kendaraan Dinas Operasional atau Lapangan												
			Jumlah Kendaraan Dinas Operasional atau Lapangan yang Dipelihara dan dibayarkan Pajak dan Perizinannya	45 Unit	45 Unit	78,292,000.00	71,994,000.00	71,994,000.00	Kab. Sidenreng Rappang, Maritengngae, Lekessi	PENDAPATAN ASLI DAERAH (PAD)	-	Peningkatan Akses Layanan Pendidikan dan Kesehatan		DINAS PENDIDIKAN DAN KEBUDAYAAN
	1.01.01.2.09.0009	Pemeliharaan/Rehabilitasi Gedung Kantor dan Bangunan Lainnya												
			Jumlah Gedung Kantor dan Bangunan Lainnya yang Dipelihara/Direhabilitasi	17 Unit	17 Unit	10,000,000.00	0.00	39,415,000.00	Kab. Sidenreng Rappang, Maritengngae, Lekessi	PENDAPATAN ASLI DAERAH (PAD)	-	Peningkatan Akses Layanan Pendidikan dan Kesehatan		DINAS PENDIDIKAN DAN KEBUDAYAAN

NO	KODE	URUSAN / BIDANG URUSAN / PROGRAM / KEGIATAN / SUB KEGIATAN	INDIKATOR PROGRAM / KEGIATAN / SUB KEGIATAN	CAPAIAN KINERJA DAN KERANGKA PENDANAAN									KELOMPOK SASARAN	PERANGKAT DAERAH PENANGGUNG JAWAB				
				TARGET 2025		PAGU INDIKATIF (Rp)			LOKASI	SUMBER DANA	PRIORITAS							
				SEBELUM	SESUDAH	RKPD 2025	APBD 2025	RKPD PERUBAHAN 2025			NASIONAL	DAERAH						
1	2	3	4	5	6	7	8	9	10	11	12	13	14	15	16	17	18	19
1.	1.01.02	PROGRAM PENGELOLAAN PENDIDIKAN	-	-	-	115,294,040,000.00	86,041,925,295.00	68,708,104,500.00										
	1.01.02.2.01	Pengelolaan Pendidikan Sekolah Dasar	Angka Kelulusan SD Angka Putus Sekolah SD Persentase Bangunan SD/MI Kondisi Baik	0,10 % 100 % 75.00 %	0,10 % 100 % 75.00 %	63,911,307,497.00	49,759,945,700.00	36,117,795,500.00			-	Peningkatan Akses Layanan Pendidikan dan Kesehatan	-					DINAS PENDIDIKAN DAN KEBUDAYAAN
	1.01.02.2.01.0003	Pembangunan Ruang Guru/Kepala Sekolah/TU	Jumlah Ruang Guru/Kepala Sekolah/TU yang Telah Dibangun	4 Ruang	4 Ruang	808,000,000.00	0.00	0.00	Kab. Sidenreng Rappang, Semua Kecamatan, Semua Kel/Desa	PENDAPATAN ASLI DAERAH (PAD)	-	Peningkatan Akses Layanan Pendidikan dan Kesehatan	-					DINAS PENDIDIKAN DAN KEBUDAYAAN
	1.01.02.2.01.0004	Pembangunan Ruang Unit Kesehatan Sekolah	Jumlah Ruang Unit Kesehatan Sekolah yang Telah Dibangun	7 Ruang	7 Ruang	592,466,000.00	0.00	0.00	Kab. Sidenreng Rappang, Semua Kecamatan, Semua Kel/Desa	PENDAPATAN ASLI DAERAH (PAD)	-	Peningkatan Akses Layanan Pendidikan dan Kesehatan	-					DINAS PENDIDIKAN DAN KEBUDAYAAN
	1.01.02.2.01.0006	Pembangunan Sarana, Prasarana dan Utilitas Sekolah	Jumlah Sarana, Prasarana dan Utilitas Sekolah yang Telah Dibangun	104 Unit	104 Unit	16,009,133,624.00	9,597,601,200.00	7,417,200,000.00	Kab. Sidenreng Rappang, Semua Kecamatan, Semua Kel/Desa	DANA ALOKASI UMUM (DAU)	-	Peningkatan Akses Layanan Pendidikan dan Kesehatan	-					DINAS PENDIDIKAN DAN KEBUDAYAAN
	1.01.02.2.01.0016	Pengadaan Perlengkapan Sekolah	Jumlah Perlengkapan Sekolah yang Tersedia	14 Paket	14 Paket	1,747,300,000.00	277,711,000.00	277,711,000.00	Kab. Sidenreng Rappang, Semua Kecamatan, Semua Kel/Desa	DANA ALOKASI UMUM (DAU)	-	Peningkatan Akses Layanan Pendidikan dan Kesehatan	-					DINAS PENDIDIKAN DAN KEBUDAYAAN
	1.01.02.2.01.0025	Pembinaan Minat, Bakat dan Kreativitas Siswa	Jumlah Siswa yang Mengikuti Ajang Kompetisi/Lomba Akademik dan Non Akademik	66 Peserta Didik	66 Peserta Didik	234,000,000.00	318,881,000.00	230,751,500.00	Kab. Sidenreng Rappang, Semua Kecamatan, Semua Kel/Desa	DANA ALOKASI UMUM (DAU)	-	Peningkatan Akses Layanan Pendidikan dan Kesehatan	-					DINAS PENDIDIKAN DAN KEBUDAYAAN
	1.01.02.2.01.0029	Pengelolaan Dana BOS Sekolah Dasar	Jumlah Sekolah Dasar yang Mengelola Dana BOS	235 Satuan Pendidikan	235 Satuan Pendidikan	29,204,502,500.00	28,158,400,000.00	28,158,400,000.00	Kab. Sidenreng Rappang, Semua Kecamatan, Semua Kel/Desa	DAK NON FISIK-BOS REGULER	-	Peningkatan Akses Layanan Pendidikan dan Kesehatan	-					DINAS PENDIDIKAN DAN KEBUDAYAAN
	1.01.02.2.01.0030	Peningkatan Kapasitas Pengelolaan Dana BOS Sekolah Dasar																

SIPD-RH : dicetak pada 2025-07-11 19:39:14

N O	KODE	URUSAN / BIDANG URUSAN / PROGRAM / KEGIATAN / SUB KEGIATAN	INDIKATOR PROGRAM / KEGIATAN / SUB KEGIATAN	CAPAIAN KINERJA DAN KERANGKA PENDANAAN									KELOMPOK SASARAN	PERANGKAT DAERAH PENANGGUNG JAWAB
				TARGET 2025		PAGU INDIKATIF (Rp)			LOKASI	SUMBER DANA	PRIORITAS			
				SEBELUM	SESUDAH	RKPD 2025	APBD 2025	RKPD PERUBAHAN 2025			NASIONAL	DAERAH		
1	2	3	4	8	9	10	11	12	14	15	16	17	18	21
			Jumlah Tenaga Pengelola yang Meningkatkan Kapasitasnya dalam Pengelolaan Dana BOS Sekolah Dasar	235 Orang	235 Orang	29,472,810.00	29,100,000.00	8,928,000.00	Kab. Sidenreng Rappang, Semua Kecamatan, Semua Kel/Desa	DANA ALOKASI UMUM (DAU)	-	Peningkatan Akses Layanan Pendidikan dan Kesehatan		DINAS PENDIDIKAN DAN KEBUDAYAAN
	1.01.02.2.01.0038	Koordinasi, Perencanaan, Supervisi dan Evaluasi Layanan di Bidang Pendidikan												
			Jumlah Dokumen Hasil Koordinasi, Perencanaan, Supervisi dan Evaluasi Layanan di Bidang Pendidikan	1 Dokumen	1 Dokumen	20,200,000.00	11,300,000,000.00	684,000.00	Kab. Sidenreng Rappang, Watang Pulu, Batu Lappa	DANA ALOKASI UMUM (DAU)	-	Peningkatan Akses Layanan Pendidikan dan Kesehatan		DINAS PENDIDIKAN DAN KEBUDAYAAN
	1.01.02.2.01.0039	Sosialisasi dan Advokasi Kebijakan Bidang Pendidikan												
			Jumlah kegiatan sosialisasi dan advokasi kebijakan di bidang Pendidikan yang dilaksanakan	1 Dokumen	1 Dokumen	50,500,000.00	0.00	0.00	Kab. Sidenreng Rappang, Semua Kecamatan, Semua Kel/Desa	PENDAPATAN ASLI DAERAH (PAD)	-	Peningkatan Akses Layanan Pendidikan dan Kesehatan		DINAS PENDIDIKAN DAN KEBUDAYAAN
	1.01.02.2.01.0046	Pengadaan Perlengkapan Peserta Didik												
			Jumlah Perlengkapan Peserta Didik yang Tersedia	5600 Paket	5600 Paket	3,315,127,723.00	0.00	0.00	Kab. Sidenreng Rappang, Semua Kecamatan, Semua Kel/Desa	PENDAPATAN ASLI DAERAH (PAD)	-	Peningkatan Akses Layanan Pendidikan dan Kesehatan		DINAS PENDIDIKAN DAN KEBUDAYAAN
	1.01.02.2.01.0047	Pembangunan Ruang Kelas Baru												
			Jumlah Ruang Kelas Baru yang Bertambah	25 Ruang	25 Ruang	3,234,525,000.00	0.00	0.00	Kab. Sidenreng Rappang, Semua Kecamatan, Semua Kel/Desa	PENDAPATAN ASLI DAERAH (PAD)	-	Peningkatan Akses Layanan Pendidikan dan Kesehatan		DINAS PENDIDIKAN DAN KEBUDAYAAN
	1.01.02.2.01.0050	Penyelenggaraan Proses Belajar Bagi Peserta Didik												
			Jumlah Satuan Pendidikan yang Menyelenggarakan Proses Belajar	235 Satuan Pendidikan	235 Satuan Pendidikan	22,220,000.00	52,710,000.00	11,545,000.00	Kab. Sidenreng Rappang, Watang Pulu, Batu Lappa	DANA ALOKASI UMUM (DAU)	-	Peningkatan Akses Layanan Pendidikan dan Kesehatan		DINAS PENDIDIKAN DAN KEBUDAYAAN
	1.01.02.2.01.0051	Rehabilitasi Sedang/Berat Ruang Kelas Sekolah												
			Jumlah Ruang Kelas Sekolah yang Telah Direhabilitasi Sedang/Berat	12 Ruang	12 Ruang	8,626,578,740.00	0.00	0.00	Kab. Sidenreng Rappang, Semua Kecamatan, Semua Kel/Desa	DANA ALOKASI UMUM (DAU)	-	Peningkatan Akses Layanan Pendidikan dan Kesehatan		DINAS PENDIDIKAN DAN KEBUDAYAAN
	1.01.02.2.01.0054	Penyediaan Biaya Personil Peserta Didik Sekolah Dasar												
			Jumlah Peserta Didik Sekolah Dasar yang Menerima Biaya Personil Peserta Didik	10000 Peserta Didik	10000 Peserta Didik	17,281,100.00	25,542,500.00	12,576,000.00	Kab. Sidenreng Rappang, Watang Pulu, Batu Lappa	DANA ALOKASI UMUM (DAU)	-	Peningkatan Akses Layanan Pendidikan dan Kesehatan		DINAS PENDIDIKAN DAN KEBUDAYAAN
	1.01.02.2.02	Pengelolaan Pendidikan Sekolah Menengah Pertama	Angka Kelulusan SMP Angka Putus Sekolah SMP Persentase Bangunan SMP/MTs Kondisi Baik	0.30 % 100 % 80.00 %	0.30 % 100 % 80.00 %	32,544,262,100.00	20,929,722,300.00	16,821,905,900.00			-	Peningkatan Akses Layanan Pendidikan dan Kesehatan	-	DINAS PENDIDIKAN DAN KEBUDAYAAN

NO	KODE	URUSAN / BIDANG URUSAN / PROGRAM / KEGIATAN / SUB KEGIATAN	INDIKATOR PROGRAM / KEGIATAN / SUB KEGIATAN	CAPAIAN KINERJA DAN KERANGKA PENDANAAN										KELOMPOK SASARAN	PERANGKAT DAERAH PENANGGUNG JAWAB
				TARGET 2025		PAGU INDIKATIF (Rp)			LOKASI	SUMBER DANA	PRIORITAS				
				SEBELUM	SESUDAH	RKPD 2025	APBD 2025	RKPD PERUBAHAN 2025			NASIONAL	DAERAH			
1	2	3	4	8	9	10	11	12	14	15	16	17	18	21	
	1.01.02.2.02.0003	Pembangunan Ruang Guru/Kepala Sekolah/TU													
			Jumlah Ruang Guru/Kepala Sekolah/TU yang Telah Dibangun	3 Ruang	3 Ruang	525,200,000.00	0.00	0.00	Kab. Sidenreng Rappang, Semua Kecamatan, Semua Kel/Desa	PENDAPATAN ASLI DAERAH (PAD)	-	Peningkatan Akses Layanan Pendidikan dan Kesehatan		DINAS PENDIDIKAN DAN KEBUDAYAAN	
	1.01.02.2.02.0004	Pembangunan Ruang Unit Kesehatan Sekolah													
			Jumlah Ruang Unit Kesehatan Sekolah yang Telah Dibangun	5 Ruang	5 Ruang	434,300,000.00	0.00	0.00	Kab. Sidenreng Rappang, Semua Kecamatan, Semua Kel/Desa	PENDAPATAN ASLI DAERAH (PAD)	-	Peningkatan Akses Layanan Pendidikan dan Kesehatan		DINAS PENDIDIKAN DAN KEBUDAYAAN	
	1.01.02.2.02.0005	Pembangunan Perpustakaan Sekolah													
			Jumlah Perpustakaan Sekolah yang Telah Dibangun	2 Ruang	2 Ruang	202,000,000.00	0.00	0.00	Kab. Sidenreng Rappang, Semua Kecamatan, Semua Kel/Desa	PENDAPATAN ASLI DAERAH (PAD)	-	Peningkatan Akses Layanan Pendidikan dan Kesehatan		DINAS PENDIDIKAN DAN KEBUDAYAAN	
	1.01.02.2.02.0006	Pembangunan Laboratorium													
			Jumlah Ruang Laboratorium yang Telah Dibangun	4 Ruang	4 Ruang	909,000,000.00	0.00	0.00	Kab. Sidenreng Rappang, Semua Kecamatan, Semua Kel/Desa	PENDAPATAN ASLI DAERAH (PAD)	-	Peningkatan Akses Layanan Pendidikan dan Kesehatan		DINAS PENDIDIKAN DAN KEBUDAYAAN	
	1.01.02.2.02.0010	Pembangunan Fasilitas Parkir													
			Jumlah Fasilitas Parkir yang Telah Dibangun	2 Unit	2 Unit	101,000,000.00	0.00	0.00	Kab. Sidenreng Rappang, Semua Kecamatan, Semua Kel/Desa	PENDAPATAN ASLI DAERAH (PAD)	-	Peningkatan Akses Layanan Pendidikan dan Kesehatan		DINAS PENDIDIKAN DAN KEBUDAYAAN	
	1.01.02.2.02.0012	Pembangunan Sarana, Prasarana dan Utilitas Sekolah													
			Jumlah Sarana, Prasarana dan Utilitas Sekolah yang Telah Dibangun	16 Unit	16 Unit	7,217,618,823.00	8,649,846,800.00	4,694,216,000.00	Kab. Sidenreng Rappang, Maritengngae, Pangkajene	DANA ALOKASI UMUM (DAU)	-	Peningkatan Akses Layanan Pendidikan dan Kesehatan		DINAS PENDIDIKAN DAN KEBUDAYAAN	
	1.01.02.2.02.0014	Rehabilitasi Sedang/Berat Ruang Kelas Sekolah													
			Jumlah Ruang kelas sekolah yang Telah Direhabilitasi Sedang/Berat	10 Ruang	10 Ruang	7,758,371,410.00	0.00	0.00	Kab. Sidenreng Rappang, Semua Kecamatan, Semua Kel/Desa	PENDAPATAN ASLI DAERAH (PAD)	-	Peningkatan Akses Layanan Pendidikan dan Kesehatan		DINAS PENDIDIKAN DAN KEBUDAYAAN	
	1.01.02.2.02.0019	Rehabilitasi Sedang/Berat Ruang Serba Guna/Aula													
			Jumlah Ruang Serba Guna/Aula yang Telah Direhabilitasi sedang/berat	1 Ruang	1 Ruang	303,000,000.00	0.00	0.00	Kab. Sidenreng Rappang, Semua Kecamatan, Semua Kel/Desa	PENDAPATAN ASLI DAERAH (PAD)	-	Peningkatan Akses Layanan Pendidikan dan Kesehatan		DINAS PENDIDIKAN DAN KEBUDAYAAN	
	1.01.02.2.02.0025	Pengadaan Mebel Sekolah													
			Jumlah Mebel Sekolah yang Tersedia	1 Paket	1 Paket	101,000,000.00	0.00	0.00	Kab. Sidenreng Rappang, Semua Kecamatan, Semua Kel/Desa	PENDAPATAN ASLI DAERAH (PAD)	-	Peningkatan Akses Layanan Pendidikan dan Kesehatan		DINAS PENDIDIKAN DAN KEBUDAYAAN	
	1.01.02.2.02.0027	Pengadaan Perlengkapan Sekolah													
			Jumlah Perlengkapan Sekolah yang Tersedia	3 Paket	3 Paket	368,650,000.00	0.00	0.00	Kab. Sidenreng Rappang, Semua Kecamatan, Semua Kel/Desa	PENDAPATAN ASLI DAERAH (PAD)	-	Peningkatan Akses Layanan Pendidikan dan Kesehatan		DINAS PENDIDIKAN DAN KEBUDAYAAN	
	1.01.02.2.02.0032	Penyediaan Biaya Personil Peserta Didik Sekolah Menengah Pertama													
			Jumlah Peserta didik Sekolah Menengah Pertama yang Menerima Biaya Personil Peserta Didik	3500 Peserta Didik	3500 Peserta Didik	15,325,942.00	14,350,000.00	4,978,800.00	Kab. Sidenreng Rappang, Semua Kecamatan, Semua Kel/Desa	DANA ALOKASI UMUM (DAU)	-	Peningkatan Akses Layanan Pendidikan dan Kesehatan		DINAS PENDIDIKAN DAN KEBUDAYAAN	

SIPD-RH - dicetak pada 2025-07-11 19:39:14

N O	KODE	URUSAN / BIDANG URUSAN / PROGRAM / KEGIATAN / SUB KEGIATAN	INDIKATOR PROGRAM / KEGIATAN / SUB KEGIATAN	CAPAIAN KINERJA DAN KERANGKA PENDANAAN									KELOMPOK SASARAN	PERANGKAT DAERAH PENANGGUNG JAWAB
				TARGET 2025		PAGU INDIKATIF (Rp)			LOKASI	SUMBER DANA	PRIORITAS			
				SEBELUM	SESUDAH	RKPD 2025	APBD 2025	RKPD PERUBAHAN 2025			NASIONAL	DAERAH		
1	2	3	4	8	9	10	11	12	14	15	16	17	18	21
	1.01.02.2.02.0038	Pembinaan Minat, Bakat dan Kreativitas Siswa												
			Jumlah Siswa yang Mengikuti Ajang Kompetisi/Lomba Akademik dan Non Akademik	99 Peserta Didik	99 Peserta Didik	650,000,000.00	322,054,500.00	212,258,700.00	Kab. Sidenreng Rappang, Semua Kecamatan, Semua Kel/Desa	DANA ALOKASI UMUM (DAU)	-	Peningkatan Akses Layanan Pendidikan dan Kesehatan		DINAS PENDIDIKAN DAN KEBUDAYAAN
	1.01.02.2.02.0042	Pengelolaan Dana BOS Sekolah Menengah Pertama												
			Jumlah Sekolah Menengah pertama yang Mengelola Dana BOS	49 Satuan Pendidikan	49 Satuan Pendidikan	11,427,997,500.00	11,895,000,000.00	11,895,000,000.00	Kab. Sidenreng Rappang, Semua Kecamatan, Semua Kel/Desa	DAK NON FISK-BOS REGULER	-	Peningkatan Akses Layanan Pendidikan dan Kesehatan		DINAS PENDIDIKAN DAN KEBUDAYAAN
	1.01.02.2.02.0043	Peningkatan Kapasitas Pengelolaan Dana BOS Sekolah Menengah Pertama												
			Jumlah Tenaga yang Meningkatkan Kapasitasnya dalam Pengelolaan Dana BOS Sekolah Menengah Pertama	49 Orang	49 Orang	51,552,925.00	24,000,000.00	6,564,000.00	Kab. Sidenreng Rappang, Semua Kecamatan, Semua Kel/Desa	DANA ALOKASI UMUM (DAU)	-	Peningkatan Akses Layanan Pendidikan dan Kesehatan		DINAS PENDIDIKAN DAN KEBUDAYAAN
	1.01.02.2.02.0048	Pembinaan Penggunaan Teknologi, Informasi dan Komunikasi (TIK) untuk Pendidikan												
			Jumlah Orang yang Mendapatkan Pembinaan Penggunaan Teknologi, Informasi dan Komunikasi (TIK) untuk Pendidikan	49 Orang	49 Orang	50,500,000.00	0.00	0.00	Kab. Sidenreng Rappang, Semua Kecamatan, Semua Kel/Desa	PENDAPATAN ASLI DAERAH (PAD)	-	Peningkatan Akses Layanan Pendidikan dan Kesehatan		DINAS PENDIDIKAN DAN KEBUDAYAAN
	1.01.02.2.02.0051	Koordinasi, Perencanaan, Supervisi dan Evaluasi Layanan di Bidang Pendidikan												
			Jumlah Dokumen Hasil Koordinasi, Perencanaan, Supervisi dan Evaluasi Layanan di Bidang Pendidikan	1 Dokumen	1 Dokumen	20,200,000.00	0.00	0.00	Kab. Sidenreng Rappang, Semua Kecamatan, Semua Kel/Desa	PENDAPATAN ASLI DAERAH (PAD)	-	Peningkatan Akses Layanan Pendidikan dan Kesehatan		DINAS PENDIDIKAN DAN KEBUDAYAAN
	1.01.02.2.02.0052	Sosialisasi dan Advokasi Kebijakan Bidang Pendidikan												

NO	KODE	URUSAN / BIDANG URUSAN / PROGRAM / KEGIATAN / SUB KEGIATAN	INDIKATOR PROGRAM / KEGIATAN / SUB KEGIATAN	CAPAIAN KINERJA DAN KERANGKA PENDANAAN									KELOMPOK SASARAN	PERANGKAT DAERAH PENANGGUNG JAWAB
				TARGET 2025		PAGU INDIKATIF (Rp)			LOKASI	SUMBER DANA	PRIORITAS			
				SEBELUM	SESUDAH	RKPD 2025	APBD 2025	RKPD PERUBAHAN 2025			NASIONAL	DAERAH		
1	2	3	4	8	9	10	11	12	14	15	16	17	18	21
			Jumlah kegiatan sosialisasi dan advokasi kebijakan di bidang Pendidikan yang dilaksanakan	1 Dokumen	1 Dokumen	50,500,000.00	0.00	0.00	Kab. Sidenreng Rappang, Semua Kecamatan, Semua Kel/Desa	PENDAPATAN ASLI DAERAH (PAD)	-	Peningkatan Akses Layanan Pendidikan dan Kesehatan		DINAS PENDIDIKAN DAN KEBUDAYAAN
	1.01.02.2.02.0058	Penyelenggaraan Proses Belajar bagi Peserta Didik												
			Jumlah Peserta Didik yang Mengikuti Proses Belajar	49 Satuan Pendidikan	49 Satuan Pendidikan	24,795,500.00	24,471,000.00	8,888,400.00	Kab. Sidenreng Rappang, Semua Kecamatan, Semua Kel/Desa	DANA ALOKASI UMUM (DAU)	-	Peningkatan Akses Layanan Pendidikan dan Kesehatan		DINAS PENDIDIKAN DAN KEBUDAYAAN
	1.01.02.2.02.0059	Pembangunan Ruang Kelas Baru												
			Jumlah Ruang Kelas Baru yang Bertambah	2 Ruang	2 Ruang	404,000,000.00	0.00	0.00	Kab. Sidenreng Rappang, Semua Kecamatan, Semua Kel/Desa	PENDAPATAN ASLI DAERAH (PAD)	-	Peningkatan Akses Layanan Pendidikan dan Kesehatan		DINAS PENDIDIKAN DAN KEBUDAYAAN
	1.01.02.2.02.0062	Pengadaan Perlengkapan Peserta Didik												
			Jumlah Perlengkapan Peserta Didik yang Tersedia	3700 Paket	3700 Paket	1,500,000,000.00	0.00	0.00	Kab. Sidenreng Rappang, Semua Kecamatan, Semua Kel/Desa	PENDAPATAN ASLI DAERAH (PAD)	-	Peningkatan Akses Layanan Pendidikan dan Kesehatan		DINAS PENDIDIKAN DAN KEBUDAYAAN
	1.01.02.2.02.0064	Rehabilitasi Sedang/Berat Ruang Guru/Kepala Sekolah/TU												
			Jumlah Ruang Guru/Kepala Sekolah/TU yang Telah Direhabilitasi Sedang/Berat	3 Ruang	3 Ruang	429,250,000.00	0.00	0.00	Kab. Sidenreng Rappang, Semua Kecamatan, Semua Kel/Desa	DAK FISIK-BIDANG PENDIDIKAN-RE GULER-SMP	-	Peningkatan Akses Layanan Pendidikan dan Kesehatan		DINAS PENDIDIKAN DAN KEBUDAYAAN
	1.01.02.2.03	Pengelolaan Pendidikan Anak Usia Dini (PAUD)	Jumlah Lembaga/Satuan Pendidikan Anak Usia Dini (PAUD) Yang Dikelola Persentase PAUD Terakreditasi	235.00 Unit 62.97 %	235.00 Unit 62.97 %	16,468,692,403.00	13,400,257,295.00	10,978,403,800.00			-	Peningkatan Akses Layanan Pendidikan dan Kesehatan	PAUD	DINAS PENDIDIKAN DAN KEBUDAYAAN
	1.01.02.2.03.0002	Pembangunan Sarana, Prasarana dan Utilitas PAUD												
			Jumlah Sarana, Prasarana dan Utilitas PAUD yang Telah Dibangun	32 Unit	32 Unit	8,819,754,553.00	6,769,103,295.00	4,287,908,000.00	Kab. Sidenreng Rappang, Maritengngae, Pangkajene	DANA ALOKASI UMUM (DAU)	-	Peningkatan Akses Layanan Pendidikan dan Kesehatan		DINAS PENDIDIKAN DAN KEBUDAYAAN
	1.01.02.2.03.0017	Pembinaan Kelembagaan dan Manajemen PAUD												
			Jumlah PAUD yang Dilaksanakan Pembinaan Kelembagaan dan Manajemen	235 Satuan Pendidikan	235 Satuan Pendidikan	100,000,000.00	337,900,000.00	415,300,000.00	Kab. Sidenreng Rappang, Maritengngae, Lekessi	DANA ALOKASI UMUM (DAU)	-	Peningkatan Akses Layanan Pendidikan dan Kesehatan		DINAS PENDIDIKAN DAN KEBUDAYAAN
	1.01.02.2.03.0018	Pengelolaan Dana BOP PAUD												
			Jumlah PAUD yang Mengelola Dana BOP	235 Satuan Pendidikan	235 Satuan Pendidikan	6,072,622,000.00	5,926,800,000.00	5,926,800,000.00	Kab. Sidenreng Rappang, Semua Kecamatan, Semua Kel/Desa Kab. Sidenreng Rappang, Maritengngae, Lekessi	DAK NON FISIK-BOP PAUD	-	Peningkatan Akses Layanan Pendidikan dan Kesehatan		DINAS PENDIDIKAN DAN KEBUDAYAAN
	1.01.02.2.03.0019	Peningkatan Kapasitas Pengelolaan Dana BOP PAUD												
			Jumlah Tenaga yang Meningkatkan Kapasitasnya dalam Pengelolaan Dana BOP PAUD	235 Orang	235 Orang	28,280,000.00	0.00	0.00	Kab. Sidenreng Rappang, Semua Kecamatan, Semua Kel/Desa	PENDAPATAN ASLI DAERAH (PAD)	-	Peningkatan Akses Layanan Pendidikan dan Kesehatan		DINAS PENDIDIKAN DAN KEBUDAYAAN
	1.01.02.2.03.0025	Koordinasi, Perencanaan, Supervisi dan Evaluasi Layanan di Bidang Pendidikan												
			Jumlah Dokumen Hasil Koordinasi, Perencanaan, Supervisi dan Evaluasi Layanan di Bidang Pendidikan	1 Dokumen	1 Dokumen	20,000,000.00	16,100,000.00	8,410,000.00	Kab. Sidenreng Rappang, Maritengngae, Pangkajene	DANA ALOKASI UMUM (DAU)	-	Peningkatan Akses Layanan Pendidikan dan Kesehatan		DINAS PENDIDIKAN DAN KEBUDAYAAN
	1.01.02.2.03.0026	Sosialisasi dan Advokasi Kebijakan Bidang Pendidikan												
			Jumlah kegiatan sosialisasi dan advokasi kebijakan di bidang Pendidikan yang dilaksanakan	1 Dokumen	1 Dokumen	120,000,000.00	38,300,000.00	27,931,800.00	Kab. Sidenreng Rappang, Maritengngae, Pangkajene	DANA ALOKASI UMUM (DAU)	-	Peningkatan Akses Layanan Pendidikan dan Kesehatan		DINAS PENDIDIKAN DAN KEBUDAYAAN
	1.01.02.2.03.0046	Pengadaan Alat Praktik dan Peraga Peserta Didik PAUD												
			Jumlah Alat Praktik dan Peraga Peserta Didik PAUD yang Tersedia	4 Paket	4 Paket	202,000,000.00	312,054,000.00	312,054,000.00	Kab. Sidenreng Rappang, Maritengngae, Pangkajene	DAK FISIK-BIDANG PENDIDIKAN-RE GULER-PAUD	-	Peningkatan Akses Layanan Pendidikan dan Kesehatan		DINAS PENDIDIKAN DAN KEBUDAYAAN
	1.01.02.2.03.0047	Penyelenggaraan Proses Belajar PAUD												

SIPD-R1 : dicetak pada 2025-07-11 19:39:14

N O	KODE	URUSAN / BIDANG URUSAN / PROGRAM / KEGIATAN / SUB KEGIATAN	INDIKATOR PROGRAM / KEGIATAN / SUB KEGIATAN	CAPAIAN KINERJA DAN KERANGKA PENDANAAN									KELOMPOK SASARAN	PERANGKAT DAERAH PENANGGUNG JAWAB
				TARGET 2025		PAGU INDIKATIF (Rp)			LOKASI	SUMBER DANA	PRIORITAS			
				SEBELUM	SESUDAH	RKPD 2025	APBD 2025	RKPD PERUBAHAN 2025			NASIONAL	DAERAH		
1	2	3	4	8	9	10	11	12	14	15	16	17	18	21
			Jumlah Peserta Didik PAUD yang Mengikuti Proses Belajar	11000 Satuan Pendidikan	11000 Satuan Pendidikan	20,200,000.00	0.00	0.00	Kab. Sidenreng Rappang, Maritengngae, Lekessi	PENDAPATAN ASLI DAERAH (PAD)	-	Peningkatan Akses Layanan Pendidikan dan Kesehatan		DINAS PENDIDIKAN DAN KEBUDAYAAN
	1.01.02.2.03.0051	Rehabilitasi Sedang/Berat Ruang Kelas Sekolah												

NO	KODE	URUSAN / BIDANG URUSAN / PROGRAM / KEGIATAN / SUB KEGIATAN	INDIKATOR PROGRAM / KEGIATAN / SUB KEGIATAN	CAPAIAN KINERJA DAN KERANGKA PENDANAAN									KELOMPOK SASARAN	PERANGKAT DAERAH PENANGGUNG JAWAB					
				TARGET 2025		PAGU INDIKATIF (Rp)			LOKASI	SUMBER DANA	PRIORITAS								
				SEBELUM	SESUDAH	RKPD 2025	APBD 2025	RKPD PERUBAHAN 2025			NASIONAL	DAERAH							
1	2	3	4	5	6	7	8	9	10	11	12	13	14	15	16	17	18	19	
			Jumlah Ruang Kelas Sekolah yang Telah Direhabilitasi Sedang/Berat	10 Ruang	10 Ruang	1,085,835,850.00		0.00			0.00	Kab. Sidenreng Rappang, Semua Kecamatan, Semua Kel/Desa	DAK FISIK-BIDANG PENDIDIKAN-RE GULER-SD	-		Peningkatan Akses Layanan Pendidikan dan Kesehatan		DINAS PENDIDIKAN DAN KEBUDAYAAN	
	1.01.02.2.04	Pengelolaan Pendidikan Nonformal/Kesetaraan	Jumlah Lembaga (PKBM)/ Pendidikan Nonformal/Kesetaraan yang Dibina	6 Lembaga	6 Lembaga	2,369,778,000.00		1,952,000,000.00		4,789,999,300.00				-		Peningkatan Akses Layanan Pendidikan dan Kesehatan	Stakeholder	DINAS PENDIDIKAN DAN KEBUDAYAAN	
	1.01.02.2.04.0016	Pembinaan Kelembagaan dan Manajemen Sekolah Nonformal/Kesetaraan																	
			Jumlah Sekolah Nonformal/Kesetaraan yang Dilaksanakan Pembinaan Kelembagaan dan Manajemen	6 Satuan Pendidikan	6 Satuan Pendidikan	272,000,000.00		140,000,000.00		2,407,999,300.00		Kab. Sidenreng Rappang, Semua Kecamatan, Semua Kel/Desa Kab. Sidenreng Rappang, Maritengngae, Lekessi	DANA ALOKASI UMUM (DAU)	-		Peningkatan Akses Layanan Pendidikan dan Kesehatan		DINAS PENDIDIKAN DAN KEBUDAYAAN	
	1.01.02.2.04.0017	Pengelolaan Dana BOP Sekolah Nonformal/Kesetaraan																	
			Jumlah Sekolah Nonformal/Kesetaraan yang Mengelola Dana BOP	6 Satuan Pendidikan	6 Satuan Pendidikan	1,047,778,000.00		1,812,000,000.00		1,812,000,000.00		Kab. Sidenreng Rappang, Maritengngae, Lekessi	DAK NON FISIK-DANA BOSP-BOP KESETARAAN REGULER	-		Peningkatan Akses Layanan Pendidikan dan Kesehatan		DINAS PENDIDIKAN DAN KEBUDAYAAN	
	1.01.02.2.04.0027	Koordinasi, Perencanaan, Supervisi dan Evaluasi Layanan di Bidang Pendidikan																	
			Jumlah Dokumen Hasil Koordinasi, Perencanaan, Supervisi dan Evaluasi Layanan di Bidang Pendidikan	1 Dokumen	1 Dokumen	500,000,000.00				0.00		0.00	Kab. Sidenreng Rappang, Semua Kecamatan, Semua Kel/Desa Kab. Sidenreng Rappang, Maritengngae, Lekessi	PENDAPATAN ASLI DAERAH (PAD)	-		Peningkatan Akses Layanan Pendidikan dan Kesehatan		DINAS PENDIDIKAN DAN KEBUDAYAAN
	1.01.02.2.04.0028	Sosialisasi dan Advokasi Kebijakan Bidang Pendidikan																	
			Jumlah kegiatan sosialisasi dan advokasi kebijakan di bidang Pendidikan yang dilaksanakan	1 Dokumen	1 Dokumen	50,000,000.00				0.00	570,000,000.00	Kab. Sidenreng Rappang, Maritengngae, Lekessi	DANA ALOKASI UMUM (DAU)	-		Peningkatan Akses Layanan Pendidikan dan Kesehatan		DINAS PENDIDIKAN DAN KEBUDAYAAN	
	1.01.02.2.04.0046	Penyelenggaraan Proses Belajar bagi Peserta Didik																	
			Jumlah Satuan Pendidikan yang Menyelenggarakan Proses Belajar	2000 Peserta Didik	2000 Peserta Didik	500,000,000.00				0.00		0.00	Kab. Sidenreng Rappang, Semua Kecamatan, Semua Kel/Desa Kab. Sidenreng Rappang, Maritengngae, Lekessi	PENDAPATAN ASLI DAERAH (PAD)	-		Peningkatan Akses Layanan Pendidikan dan Kesehatan		DINAS PENDIDIKAN DAN KEBUDAYAAN
2.	1.01.04	PROGRAM PENDIDIK DAN TENAGA KEPENDIDIKAN	Persentase Guru yang Memenuhi Kualifikasi S1/D-IV	97 %	97 %	8,231,000,000.00		8,463,450,000.00		8,230,508,600.00									
	1.01.04.2.01	Pemerataan Kuantitas dan Kualitas Pendidik dan Tenaga Kependidikan bagi Satuan Pendidikan Dasar, PAUD, dan Pendidikan Nonformal/Kesetaraan	Jumlah PTK yang Didistribusikan ke Satuan Pendidikan Dasar, PAUD dan Pendidikan Nonformal/Kesetaraan	4750 Orang	4750 Orang	8,231,000,000.00		8,463,450,000.00		8,230,508,600.00				-		Peningkatan Akses Layanan Pendidikan dan Kesehatan	-	DINAS PENDIDIKAN DAN KEBUDAYAAN	
	1.01.04.2.01.0001	Perhitungan dan Pemetaan Pendidik dan Tenaga Kependidikan Satuan Pendidikan Dasar, PAUD, dan Pendidikan Nonformal/Kesetaraan																	
			Jumlah Dokumen Hasil Perhitungan dan Pemetaan Pendidik dan Tenaga Kependidikan Satuan Pendidikan Dasar, PAUD, dan Pendidikan Nonformal/Kesetaraan	1 Dokumen	1 Dokumen	51,000,000.00				0.00		0.00	Kab. Sidenreng Rappang, Semua Kecamatan, Semua Kel/Desa Kab. Sidenreng Rappang, Maritengngae, Majjelling	PENDAPATAN ASLI DAERAH (PAD)	-		Peningkatan Akses Layanan Pendidikan dan Kesehatan		DINAS PENDIDIKAN DAN KEBUDAYAAN
	1.01.04.2.01.0002	Penataan Pendistribusian Pendidik dan Tenaga Kependidikan bagi Satuan Pendidikan Dasar, PAUD, dan Pendidikan Nonformal/Kesetaraan																	
			Jumlah Laporan Hasil Pelaksanaan Penataan Pendistribusian Pendidik dan Tenaga Kependidikan Satuan Pendidikan Dasar, PAUD, dan Pendidikan Nonformal/Kesetaraan	50 Laporan	50 Laporan	8,180,000,000.00		8,463,450,000.00		8,230,508,600.00		Kab. Sidenreng Rappang, Maritengngae, Lekessi	DANA ALOKASI UMUM (DAU)	-		Peningkatan Akses Layanan Pendidikan dan Kesehatan		DINAS PENDIDIKAN DAN KEBUDAYAAN	
	2	URUSAN PEMERINTAHAN WAJIB YANG TIDAK BERKAITAN DENGAN PELAYANAN DASAR				705,000,000.00		1,688,800,000.00		1,986,629,400.00									
	2.22	URUSAN PEMERINTAHAN BIDANG KEBUDAYAAN				705,000,000.00		1,688,800,000.00		1,986,629,400.00									
1.	2.22.02	PROGRAM PENGEMBANGAN KEBUDAYAAN	Persentase Objek Pemajuan Kebudayaan yang Dikembangkan	100 %	100 %	202,000,000.00		516,920,000.00		797,608,500.00									
	2.22.02.2.02	Pelestarian Kesenian Tradisional yang Masyarakat Pelakunya dalam Daerah Kabupaten/Kota	Jumlah Kesenian Tradisional yang Masyarakat Pelakunya dalam Daerah Kabupaten/Kota yang Dilestarikan	4 Komunitas	4 Komunitas	202,000,000.00		516,920,000.00		797,608,500.00				-		Peningkatan Aktifitas dan Kualitas Kehidupan Sosial Masyarakat yang Religius, Berbudaya dan Aman	-	DINAS PENDIDIKAN DAN KEBUDAYAAN	
	2.22.02.2.02.0001	Pelindungan, Pengembangan, Pemanfaatan Objek Pemajuan Tradisi Budaya																	

NO	KODE	URUSAN / BIDANG URUSAN / PROGRAM / KEGIATAN / SUB KEGIATAN	INDIKATOR PROGRAM / KEGIATAN / SUB KEGIATAN	CAPAIAN KINERJA DAN KERANGKA PENDANAAN								KELOMPOK SASARAN	PERANGKAT DAERAH PENANGGUNG JAWAB	
				TARGET 2025		PAGU INDIKATIF (Rp)			LOKASI	SUMBER DANA	PRIORITAS			
				SEBELUM	SESUDAH	RKPD 2025	APBD 2025	RKPD PERUBAHAN 2025			NASIONAL			DAERAH
1	2	3	4	8	9	10	11	12	14	15	16	17	18	21
			Jumlah Objek Pemajuan Tradisi Budaya yang Dilakukan Pelindungan, Pengembangan dan Pemanfaatan	4 Objek	4 Objek	202,000,000.00	516,920,000.00	797,608,500.00	Kab. Sidenreng Rappang, Maritenggae, Majelling	DANA ALOKASI UMUM (DAU)	-	Peningkatan Aktifitas dan Kualitas Kehidupan Sosial Masyarakat yang Religius, Berbudaya dan Aman		DINAS PENDIDIKAN DAN KEBUDAYAAN
2.	2.22.04	PROGRAM PEMBINAAN SEJARAH	Persentase Dokumen Sejarah yang Direvitalisasi	20.00 %	20.00 %	151,500,000.00	56,080,000.00	146,575,900.00						
	2.22.04.2.01	Pembinaan Sejarah Lokal dalam 1 (Satu) Daerah Kabupaten/Kota	Jumlah Sejarah Lokal yang Didata	3 Laporan/ Dokumen	3 Laporan/ Dokumen	151,500,000.00	56,080,000.00	146,575,900.00			-	Peningkatan Aktifitas dan Kualitas Kehidupan Sosial Masyarakat yang Religius, Berbudaya dan Aman	-	DINAS PENDIDIKAN DAN KEBUDAYAAN
2.22.04.2.01.0003		Peningkatan Akses Masyarakat Terhadap Data dan Informasi Sejarah												
SIPD-R0 : dicetak pada 2025-07-11 19:39:14														
N O	KODE	URUSAN / BIDANG URUSAN / PROGRAM / KEGIATAN / SUB KEGIATAN	INDIKATOR PROGRAM / KEGIATAN / SUB KEGIATAN	CAPAIAN KINERJA DAN KERANGKA PENDANAAN								KELOMPOK SASARAN	PERANGKAT DAERAH PENANGGUNG JAWAB	
				TARGET 2025		PAGU INDIKATIF (Rp)			LOKASI	SUMBER DANA	PRIORITAS			
				SEBELUM	SESUDAH	RKPD 2025	APBD 2025	RKPD PERUBAHAN 2025			NASIONAL	DAERAH		
1	2	3	4	8	9	10	11	12	14	15	16	17	18	21
			Jumlah Dokumen Data dan Informasi Sejarah yang Dapat Diakses Masyarakat	2 Dokumen	2 Dokumen	151,500,000.00	56,080,000.00	146,575,900.00	Kab. Sidenreng Rappang, Maritenggae, Lekessi	DANA ALOKASI UMUM (DAU)	-	Peningkatan Aktifitas dan Kualitas Kehidupan Sosial Masyarakat yang Religius, Berbudaya dan Aman		DINAS PENDIDIKAN DAN KEBUDAYAAN
3.	2.22.05	PROGRAM PELESTARIAN DAN PENGELOLAAN CAGAR BUDAYA	Persentase Cagar Budaya yang Dimanfaatkan	42.50 %	42.50 %	151,500,000.00	754,300,000.00	724,869,000.00						
	2.22.05.2.01	Penetapan Cagar Budaya Peringkat Kabupaten/Kota	Jumlah Cagar Budaya Peringkat Kabupaten/Kota yang Ditetapkan	35 Cagar Budaya	35 Cagar Budaya	50,500,000.00	42,300,000.00	15,554,000.00			-	Peningkatan Aktifitas dan Kualitas Kehidupan Sosial Masyarakat yang Religius, Berbudaya dan Aman	-	DINAS PENDIDIKAN DAN KEBUDAYAAN
2.22.05.2.01.0002		Penetapan Cagar Budaya												
			Jumlah Objek Cagar Budaya yang Ditetapkan	10 Objek	10 Objek	50,500,000.00	42,300,000.00	15,554,000.00	Kab. Sidenreng Rappang, Maritenggae, Lekessi	DANA ALOKASI UMUM (DAU)	-	Peningkatan Aktifitas dan Kualitas Kehidupan Sosial Masyarakat yang Religius, Berbudaya dan Aman		DINAS PENDIDIKAN DAN KEBUDAYAAN
	2.22.05.2.02	Pengelolaan Cagar Budaya Peringkat Kabupaten/Kota	Jumlah Cagar Budaya Peringkat Kabupaten/Kota yang Dikelola	29 Cagar Budaya	29 Cagar Budaya	101,000,000.00	712,000,000.00	709,315,000.00			-	Peningkatan Aktifitas dan Kualitas Kehidupan Sosial Masyarakat yang Religius, Berbudaya dan Aman	-	DINAS PENDIDIKAN DAN KEBUDAYAAN
2.22.05.2.02.0001		Pelindungan Cagar Budaya												
			Jumlah Objek Cagar Budaya yang Dilindungi	2 Objek	2 Objek	101,000,000.00	712,000,000.00	709,315,000.00	Kab. Sidenreng Rappang, Maritenggae, Lekessi	DANA ALOKASI UMUM (DAU)	-	Peningkatan Aktifitas dan Kualitas Kehidupan Sosial Masyarakat yang Religius, Berbudaya dan Aman		DINAS PENDIDIKAN DAN KEBUDAYAAN
4.	2.22.06	PROGRAM PENGELOLAAN PERMUSEUMAN	Persentase Peningkatan Pengunjung Museum	100 %	100 %	200,000,000.00	361,500,000.00	317,576,000.00						
	2.22.06.2.01	Pengelolaan Museum Kabupaten/Kota	Jumlah Pengunjung Museum Kabupaten	400 Orang	400 Orang	200,000,000.00	361,500,000.00	317,576,000.00			-	Peningkatan Aktifitas dan Kualitas Kehidupan Sosial Masyarakat yang Religius, Berbudaya dan Aman	-	DINAS PENDIDIKAN DAN KEBUDAYAAN
2.22.06.2.01.0001		Pelindungan, Pengembangan, dan Pemanfaatan Koleksi Secara Terpadu												
			Jumlah Koleksi Museum yang Dilakukan Pelindungan, Pengembangan, dan Pemanfaatan Koleksi Secara Terpadu	1420 Unit	1420 Unit	100,000,000.00	130,500,000.00	100,895,000.00	Kab. Sidenreng Rappang, Maritenggae, Lekessi	DANA ALOKASI UMUM (DAU)	-	Peningkatan Aktifitas dan Kualitas Kehidupan Sosial Masyarakat yang Religius, Berbudaya dan Aman		DINAS PENDIDIKAN DAN KEBUDAYAAN
2.22.06.2.01.0005		Revitalisasi Sarana dan Prasarana Museum												
			Jumlah Sarana dan Prasarana Museum yang Direvitalisasi	1 Unit	1 Unit	100,000,000.00	231,000,000.00	216,681,000.00	Kab. Sidenreng Rappang, Maritenggae, Lekessi	DANA ALOKASI UMUM (DAU)	-	Peningkatan Aktifitas dan Kualitas Kehidupan Sosial Masyarakat yang Religius, Berbudaya dan Aman		DINAS PENDIDIKAN DAN KEBUDAYAAN
DINAS KESEHATAN						303,906,747,980.00	332,819,784,000.00	333,753,627,000.00						
1	URUSAN PEMERINTAHAN WAJIB YANG BERKAITAN DENGAN PELAYANAN DASAR					303,906,747,980.00	332,819,784,000.00	333,753,627,000.00						

NO	KODE	URUSAN / BIDANG URUSAN / PROGRAM / KEGIATAN / SUB KEGIATAN	INDIKATOR PROGRAM / KEGIATAN / SUB KEGIATAN	CAPAIAN KINERJA DAN KERANGKA PENDANAAN									KELOMPOK SASARAN	PERANGKAT DAERAH PENANGGUNG JAWAB				
				TARGET 2025		PAGU INDIKATIF (Rp)			LOKASI	SUMBER DANA	PRIORITAS							
				SEBELUM	SESUDAH	RKPD 2025	APBD 2025	RKPD PERUBAHAN 2025			NASIONAL	DAERAH						
1	2	3	4	5	6	7	8	9	10	11	12	13	14	15	16	17	18	19
	1.02	URUSAN PEMERINTAHAN BIDANG KESEHATAN				303,906,747,980.00	332,819,784,000.00	333,753,627,000.00										
1.	1.02.01	PROGRAM PENUNJANG URUSAN PEMERINTAHAN DAERAH KABUPATEN/KOTA	Cakupan Penunjang Urusan Pemerintahan Daerah	100 %	100 %	244,573,099,894.00	269,186,665,039.00	260,805,866,297.00										
	1.02.01.2.01	Perencanaan, Penganggaran, dan Evaluasi Kinerja Perangkat Daerah	Cakupan Layanan Perencanaan, Penganggaran dan Evaluasi Kinerja Perangkat Daerah	100 %	100 %	58,776,000.00	80,543,800.00	100,743,800.00				-		Perbaikan Tata Kelola Pemerintahan dan Pelayanan Publik	-		DINAS KESEHATAN	
	1.02.01.2.01.0001	Penyusunan Dokumen Perencanaan Perangkat Daerah																
			Jumlah Dokumen Perencanaan Perangkat Daerah	4 Dokumen	4 Dokumen	21,281,000.00	22,120,500.00	22,120,500.00	Kab. Sidenreng Rappang, Watang Pulu, Batu Lappa	DANA ALOKASI UMUM (DAU)	-		Perbaikan Tata Kelola Pemerintahan dan Pelayanan Publik				DINAS KESEHATAN	
	1.02.01.2.01.0002	Koordinasi dan Penyusunan Dokumen RKA-SKPD																
			Jumlah Dokumen RKA-SKPD dan Laporan Hasil Koordinasi Penyusunan Dokumen RKA-SKPD	1 Dokumen	1 Dokumen	5,067,000.00	18,538,500.00	18,538,500.00	Kab. Sidenreng Rappang, Watang Pulu, Semua Kel/Desa	DANA ALOKASI UMUM (DAU)	-		Perbaikan Tata Kelola Pemerintahan dan Pelayanan Publik				DINAS KESEHATAN	
	1.02.01.2.01.0003	Koordinasi dan Penyusunan Dokumen Perubahan RKA-SKPD																
			Jumlah Dokumen Perubahan RKA-SKPD dan Laporan Hasil Koordinasi Penyusunan Dokumen Perubahan RKA-SKPD	1 Dokumen	1 Dokumen	5,067,000.00	6,246,000.00	7,746,000.00	Kab. Sidenreng Rappang, Watang Pulu, Batu Lappa	DANA ALOKASI UMUM (DAU)	-		Perbaikan Tata Kelola Pemerintahan dan Pelayanan Publik				DINAS KESEHATAN	
	1.02.01.2.01.0004	Koordinasi dan Penyusunan DPA-SKPD																
			Jumlah Dokumen DPA-SKPD dan Laporan Hasil Koordinasi Penyusunan Dokumen DPA-SKPD	1 Dokumen	1 Dokumen	5,067,000.00	6,515,800.00	6,515,800.00	Kab. Sidenreng Rappang, Watang Pulu, Batu Lappa	DANA ALOKASI UMUM (DAU)	-		Perbaikan Tata Kelola Pemerintahan dan Pelayanan Publik				DINAS KESEHATAN	
	1.02.01.2.01.0005	Koordinasi dan Penyusunan Perubahan DPA- SKPD																
			Jumlah Dokumen Perubahan DPA-SKPD dan Laporan Hasil Koordinasi Penyusunan Dokumen Perubahan DPA-SKPD	1 Dokumen	1 Dokumen	5,067,000.00	5,188,000.00	5,188,000.00	Kab. Sidenreng Rappang, Watang Pulu, Batu Lappa	DANA ALOKASI UMUM (DAU)	-		Perbaikan Tata Kelola Pemerintahan dan Pelayanan Publik				DINAS KESEHATAN	
	1.02.01.2.01.0006	Koordinasi dan Penyusunan Laporan Capaian Kinerja dan Ikhtisar Realisasi Kinerja SKPD																
			Jumlah Laporan Capaian Kinerja dan Ikhtisar Realisasi Kinerja SKPD dan Laporan Hasil Koordinasi Penyusunan Laporan Capaian Kinerja dan Ikhtisar Realisasi Kinerja SKPD	1 Laporan	1 Laporan	5,067,000.00	16,085,000.00	16,085,000.00	Kab. Sidenreng Rappang, Watang Pulu, Batu Lappa	DANA ALOKASI UMUM (DAU)	-		Perbaikan Tata Kelola Pemerintahan dan Pelayanan Publik				DINAS KESEHATAN	

SIPD-R0 - dicetak pada 2025-07-11 19:39:14

N O	KODE	URUSAN / BIDANG URUSAN / PROGRAM / KEGIATAN / SUB KEGIATAN	INDIKATOR PROGRAM / KEGIATAN / SUB KEGIATAN	CAPAIAN KINERJA DAN KERANGKA PENDANAAN									KELOMPOK SASARAN	PERANGKAT DAERAH PENANGGUNG JAWAB
				TARGET 2025		PAGU INDIKATIF (Rp)			LOKASI	SUMBER DANA	PRIORITAS			
				SEBELUM	SESUDAH	RKPD 2025	APBD 2025	RKPD PERUBAHAN 2025			NASIONAL	DAERAH		
1	2	3	4	8	9	10	11	12	14	15	16	17	18	21
	1.02.01.2.01.0007	Evaluasi Kinerja Perangkat Daerah												
			Jumlah Laporan Evaluasi Kinerja Perangkat Daerah	4 Laporan	4 Laporan	12,160,000.00	5,850,000.00	24,550,000.00	Kab. Sidenreng Rappang, Watang Pulu, Batu Lappa	DANA ALOKASI UMUM (DAU)	-	Perbaikan Tata Kelola Pemerintahan dan Pelayanan Publik		DINAS KESEHATAN
	1.02.01.2.02	Administrasi Keuangan Perangkat Daerah	Cakupan Penyelenggaraan Administrasi Keuangan Perangkat Daerah	100 %	100 %	111,762,416,234.00	141,100,907,700.00	132,838,996,200.00			-	Perbaikan Tata Kelola Pemerintahan dan Pelayanan Publik	-	DINAS KESEHATAN
	1.02.01.2.02.0001	Penyediaan Gaji dan Tunjangan ASN												
			Jumlah Orang yang Menerima Gaji dan Tunjangan ASN	648 Orang/ bulan	648 Orang/ bulan	111,661,077,234.00	141,062,901,700.00	132,773,637,000.00	Kab. Sidenreng Rappang, Watang Pulu, Batu Lappa	DANA ALOKASI UMUM (DAU)	-	Perbaikan Tata Kelola Pemerintahan dan Pelayanan Publik		DINAS KESEHATAN
	1.02.01.2.02.0003	Pelaksanaan Penatausahaan dan												
			Jumlah Dokumen Penatausahaan dan Pengujian/Verifikasi Keuangan SKPD	1 Dokumen	1 Dokumen	15,201,000.00	13,175,600.00	10,531,300.00	Kab. Sidenreng Rappang, Watang Pulu, Batu Lappa	DANA ALOKASI UMUM (DAU)	-	Perbaikan Tata Kelola Pemerintahan dan Pelayanan Publik		DINAS KESEHATAN
	1.02.01.2.02.0004	Koordinasi dan Pelaksanaan Akuntansi SKPD												
			Jumlah Dokumen Koordinasi dan Pelaksanaan Akuntansi SKPD	1 Dokumen	1 Dokumen	7,600,000.00	0.00	0.00	Kab. Sidenreng Rappang, Watang Pulu, Batu Lappa	DANA ALOKASI UMUM (DAU)	-	Perbaikan Tata Kelola Pemerintahan dan Pelayanan Publik		DINAS KESEHATAN

NO	KODE	URUSAN / BIDANG URUSAN / PROGRAM / KEGIATAN / SUB KEGIATAN	INDIKATOR PROGRAM / KEGIATAN / SUB KEGIATAN	CAPAIAN KINERJA DAN KERANGKA PENDANAAN								KELOMPOK SASARAN	PERANGKAT DAERAH PENANGGUNG JAWAB	
				TARGET 2025		PAGU INDIKATIF (Rp)			LOKASI	SUMBER DANA	PRIORITAS			
				SEBELUM	SESUDAH	RKPD 2025	APBD 2025	RKPD PERUBAHAN 2025			NASIONAL			DAERAH
1	2	3	4	8	9	10	11	12	14	15	16	17	18	21
	1.02.01.2.02.0005	Koordinasi dan Penyusunan Laporan Keuangan Akhir Tahun SKPD												
			Jumlah Laporan Keuangan Akhir Tahun SKPD dan Laporan Hasil Koordinasi Penyusunan Laporan Keuangan Akhir Tahun SKPD	1 Laporan	1 Laporan	15,201,000.00	7,299,800.00	17,983,800.00	Kab. Sidenreng Rappang, Watang Pulu, Batu Lappa	DANA ALOKASI UMUM (DAU)	-	Perbaikan Tata Kelola Pemerintahan dan Pelayanan Publik		DINAS KESEHATAN
	1.02.01.2.02.0006	Pengelolaan dan Penyajian Bahan Tanggapan Pemeriksaan												
			Jumlah Dokumen Bahan Tanggapan Pemeriksaan dan Tindak Lanjut Pemeriksaan	1 Dokumen	1 Dokumen	7,600,000.00	0.00	0.00	Kab. Sidenreng Rappang, Watang Pulu, Batu Lappa	-	-	Perbaikan Tata Kelola Pemerintahan dan Pelayanan Publik		DINAS KESEHATAN
	1.02.01.2.02.0007	Koordinasi dan Penyusunan Laporan Keuangan Bulanan/ Triwulanan/ Semesteran SKPD												
			Jumlah Laporan Keuangan Bulanan/ Triwulanan/ Semesteran SKPD dan Laporan Koordinasi Penyusunan Laporan Keuangan Bulanan/Triwulanan/ Semesteran SKPD	1 Laporan	1 Laporan	40,536,000.00	17,530,600.00	36,844,100.00	Kab. Sidenreng Rappang, Watang Pulu, Batu Lappa	DANA ALOKASI UMUM (DAU)	-	Perbaikan Tata Kelola Pemerintahan dan Pelayanan Publik		DINAS KESEHATAN
	1.02.01.2.02.0008	Penyusunan Pelaporan dan Analisis Prognosis Realisasi Anggaran												
			Jumlah Dokumen Pelaporan dan Analisis Prognosis Realisasi Anggaran	1 Dokumen	1 Dokumen	15,201,000.00	0.00	0.00	Kab. Sidenreng Rappang, Watang Pulu, Batu Lappa	DANA ALOKASI UMUM (DAU)	-	Perbaikan Tata Kelola Pemerintahan dan Pelayanan Publik		DINAS KESEHATAN
	1.02.01.2.03	Administrasi Barang Milik Daerah pada Perangkat Daerah	Persentase Pemenuhan Kebutuhan Administrasi Barang Milik Daerah	100 %	100 %	98,806,000.00	0.00	0.00			-	Perbaikan Tata Kelola Pemerintahan dan Pelayanan Publik	-	DINAS KESEHATAN
	1.02.01.2.03.0001	Penyusunan Perencanaan Kebutuhan Barang Milik Daerah SKPD												
			Jumlah Rencana Kebutuhan Barang Milik Daerah SKPD	1 Dokumen	1 Dokumen	7,600,000.00	0.00	0.00	Kab. Sidenreng Rappang, Watang Pulu, Batu Lappa	DANA ALOKASI UMUM (DAU)	-	Perbaikan Tata Kelola Pemerintahan dan Pelayanan Publik		DINAS KESEHATAN
	1.02.01.2.03.0002	Pengamanan Barang Milik Daerah SKPD												
			Jumlah Dokumen Pengamanan Barang Milik Daerah SKPD	1 Dokumen	1 Dokumen	15,201,000.00	0.00	0.00	Kab. Sidenreng Rappang, Watang Pulu, Batu Lappa	-	-	Perbaikan Tata Kelola Pemerintahan dan Pelayanan Publik		DINAS KESEHATAN
	1.02.01.2.03.0003	Koordinasi dan Penilaian Barang Milik Daerah SKPD												
			Jumlah Laporan Hasil Penilaian Barang Milik Daerah dan Hasil Koordinasi Penilaian Barang Milik Daerah SKPD	1 Laporan	1 Laporan	15,201,000.00	0.00	0.00	Kab. Sidenreng Rappang, Watang Pulu, Batu Lappa	DANA ALOKASI UMUM (DAU)	-	Perbaikan Tata Kelola Pemerintahan dan Pelayanan Publik		DINAS KESEHATAN
	1.02.01.2.03.0004	Pembinaan, Pengawasan, dan Pengendalian Barang Milik Daerah pada SKPD												
			Jumlah Laporan Hasil Pembinaan, Pengawasan, dan Pengendalian Barang Milik Daerah pada SKPD	1 Laporan	1 Laporan	15,201,000.00	0.00	0.00	Kab. Sidenreng Rappang, Watang Pulu, Batu Lappa	-	-	Perbaikan Tata Kelola Pemerintahan dan Pelayanan Publik		DINAS KESEHATAN
	1.02.01.2.03.0005	Rekonsiliasi dan Penyusunan Laporan Barang Milik Daerah pada SKPD												
			Jumlah Laporan Rekonsiliasi dan Penyusunan Laporan Barang Milik Daerah pada SKPD	1 Laporan	1 Laporan	15,201,000.00	0.00	0.00	Kab. Sidenreng Rappang, Watang Pulu, Batu Lappa	DANA ALOKASI UMUM (DAU)	-	Perbaikan Tata Kelola Pemerintahan dan Pelayanan Publik		DINAS KESEHATAN
	1.02.01.2.03.0006	Penatausahaan Barang Milik Daerah pada SKPD												
			Jumlah Laporan Penatausahaan Barang Milik Daerah pada SKPD	1 Laporan	1 Laporan	15,201,000.00	0.00	0.00	Kab. Sidenreng Rappang, Watang Pulu, Batu Lappa	-	-	Perbaikan Tata Kelola Pemerintahan dan Pelayanan Publik		DINAS KESEHATAN
	1.02.01.2.03.0007	Pemanfaatan Barang Milik Daerah SKPD												
			Jumlah Dokumen Hasil Pemanfaatan Barang Milik Daerah SKPD	1 Dokumen	1 Dokumen	15,201,000.00	0.00	0.00	Kab. Sidenreng Rappang, Watang Pulu, Batu Lappa	DANA ALOKASI UMUM (DAU)	-	Perbaikan Tata Kelola Pemerintahan dan Pelayanan Publik		DINAS KESEHATAN
	1.02.01.2.04	Administrasi Pendapatan Daerah Kewenangan Perangkat Daerah	Terpenuhinya Administrasi Keuangan	100 %	100 %	36,480,000.00	0.00	0.00			-	Perbaikan Tata Kelola Pemerintahan dan Pelayanan Publik	-	DINAS KESEHATAN
	1.02.01.2.04.0001	Perencanaan Pengelolaan Retribusi Daerah												
			Jumlah Dokumen Rencana Pengelolaan Retribusi Daerah	1 Dokumen	1 Dokumen	9,120,000.00	0.00	0.00	Kab. Sidenreng Rappang, Watang Pulu, Batu Lappa	DANA ALOKASI UMUM (DAU)	-	Perbaikan Tata Kelola Pemerintahan dan Pelayanan Publik		DINAS KESEHATAN
	1.02.01.2.04.0002	Analisa dan Pengembangan Retribusi Daerah, serta Penyusunan Kebijakan Retribusi Daerah												
SKPD-Ril : dicetak pada 2025-07-11 19:39:14														
N O	KODE	URUSAN / BIDANG URUSAN / PROGRAM / KEGIATAN / SUB KEGIATAN	INDIKATOR PROGRAM / KEGIATAN / SUB KEGIATAN	CAPAIAN KINERJA DAN KERANGKA PENDANAAN								KELOMPOK SASARAN	PERANGKAT DAERAH PENANGGUNG JAWAB	
				TARGET 2025		PAGU INDIKATIF (Rp)			LOKASI	SUMBER DANA	PRIORITAS			
				SEBELUM	SESUDAH	RKPD 2025	APBD 2025	RKPD PERUBAHAN 2025			NASIONAL	DAERAH		

NO	KODE	URUSAN / BIDANG URUSAN / PROGRAM / KEGIATAN / SUB KEGIATAN	INDIKATOR PROGRAM / KEGIATAN / SUB KEGIATAN	CAPAIAN KINERJA DAN KERANGKA PENDANAAN									KELOMPOK SASARAN	PERANGKAT DAERAH PENANGGUNG JAWAB
				TARGET 2025		PAGU INDIKATIF (Rp)			LOKASI	SUMBER DANA	PRIORITAS			
				SEBELUM	SESUDAH	RKPD 2025	APBD 2025	RKPD PERUBAHAN 2025			NASIONAL	DAERAH		
1	2	3	4	8	9	10	11	12	14	15	16	17	18	21
1	2	3	4	8	9	10	11	12	14	15	16	17	18	21
			Jumlah Dokumen Hasil Analisis serta Pengembangan Retribusi Daerah dan Kebijakan Retribusi Daerah	1 Dokumen	1 Dokumen	9,120,000.00	0.00	0.00	Kab. Sidenreng Rappang, Watang Pulu, Batu Lappa	DANA ALOKASI UMUM (DAU)	-	Perbaikan Tata Kelola Pemerintahan dan Pelayanan Publik		DINAS KESEHATAN
	1.02.01.2.04.0005	Pengolahan Data Retribusi Daerah												
			Jumlah Laporan Hasil Pengolahan, Pemeliharaan, dan Pelaporan Data Retribusi Daerah	1 Laporan	1 Laporan	9,120,000.00	0.00	0.00	Kab. Sidenreng Rappang, Watang Pulu, Batu Lappa	DANA ALOKASI UMUM (DAU)	-	Peningkatan Akses Layanan Pendidikan dan Kesehatan		DINAS KESEHATAN
	1.02.01.2.04.0007	Pelaporan Pengelolaan Retribusi Daerah												
			Jumlah Laporan Pengelolaan Retribusi Daerah	1 Dokumen	1 Dokumen	9,120,000.00	0.00	0.00	Kab. Sidenreng Rappang, Watang Pulu, Batu Lappa	DANA ALOKASI UMUM (DAU)	-	Peningkatan Akses Layanan Pendidikan dan Kesehatan		DINAS KESEHATAN
	1.02.01.2.05	Administrasi Kepegawaian Perangkat Daerah	Cakupan Administrasi Kepegawaian Perangkat Daerah	100 %	100 %	203,366,000.00	19,050,000.00	9,460,000.00			-	Peningkatan Akses Layanan Pendidikan dan Kesehatan	-	DINAS KESEHATAN
	1.02.01.2.05.0001	Peningkatan Sarana dan Prasarana Disiplin Pegawai												
			Jumlah Unit Peningkatan Sarana dan Prasarana Disiplin Pegawai	1 Unit	1 Unit	30,000,000.00	0.00	0.00	Kab. Sidenreng Rappang, Watang Pulu, Batu Lappa	-	-	Peningkatan Akses Layanan Pendidikan dan Kesehatan		DINAS KESEHATAN
	1.02.01.2.05.0003	Pendataan dan Pengolahan Administrasi Kepegawaian												
			Jumlah Dokumen Pendataan dan Pengolahan Administrasi Kepegawaian	1 Dokumen	1 Dokumen	30,000,000.00	0.00	0.00	Kab. Sidenreng Rappang, Watang Pulu, Batu Lappa	-	-	Peningkatan Akses Layanan Pendidikan dan Kesehatan		DINAS KESEHATAN
	1.02.01.2.05.0004	Koordinasi dan Pelaksanaan Sistem Informasi Kepegawaian												
			Jumlah Dokumen Hasil Koordinasi dan Pelaksanaan Sistem Informasi Kepegawaian	1 Dokumen	1 Dokumen	30,000,000.00	0.00	0.00	Kab. Sidenreng Rappang, Watang Pulu, Batu Lappa	-	-	Peningkatan Akses Layanan Pendidikan dan Kesehatan		DINAS KESEHATAN
	1.02.01.2.05.0005	Monitoring, Evaluasi, dan Penilaian Kinerja Pegawai												
			Jumlah Dokumen Monitoring, Evaluasi, dan Penilaian Kinerja Pegawai	1 Dokumen	1 Dokumen	25,335,000.00	19,050,000.00	9,460,000.00	Kab. Sidenreng Rappang, Watang Pulu, Batu Lappa	DANA ALOKASI UMUM (DAU)	-	Peningkatan Akses Layanan Pendidikan dan Kesehatan		DINAS KESEHATAN
	1.02.01.2.05.0009	Pendidikan dan Pelatihan Pegawai Berdasarkan Tugas dan Fungsi												
			Jumlah Pegawai Berdasarkan Tugas dan Fungsi yang Mengikuti Pendidikan dan Pelatihan	5 Orang	5 Orang	25,335,000.00	0.00	0.00	Kab. Sidenreng Rappang, Watang Pulu, Batu Lappa	-	-	Peningkatan Akses Layanan Pendidikan dan Kesehatan		DINAS KESEHATAN
	1.02.01.2.05.0010	Sosialisasi Peraturan Perundang-Undangan												
			Jumlah Orang yang Mengikuti Sosialisasi Peraturan Perundang-Undangan	200 Orang	200 Orang	10,000,000.00	0.00	0.00	Kab. Sidenreng Rappang, Watang Pulu, Batu Lappa	-	-	Peningkatan Akses Layanan Pendidikan dan Kesehatan		DINAS KESEHATAN
	1.02.01.2.05.0011	Bimbingan Teknis Implementasi Peraturan Perundang-Undangan												
			Jumlah Orang yang Mengikuti Bimbingan Teknis Implementasi Peraturan Perundang-Undangan	10 Orang	10 Orang	52,696,000.00	0.00	0.00	Kab. Sidenreng Rappang, Watang Pulu, Batu Lappa	-	-	Peningkatan Akses Layanan Pendidikan dan Kesehatan		DINAS KESEHATAN
	1.02.01.2.06	Administrasi Umum Perangkat Daerah	Cakupan Layanan Administrasi Umum Perangkat Daerah	100 %	100 %	878,699,000.00	0.00	194,689,000.00			-	Peningkatan Akses Layanan Pendidikan dan Kesehatan	-	DINAS KESEHATAN
	1.02.01.2.06.0001	Penyediaan Komponen Instalasi												
			Jumlah Paket Komponen Instalasi Listrik/Penerangan Bangunan Kantor yang Disediakan	1 Paket	1 Paket	30,000,000.00	0.00	0.00	Kab. Sidenreng Rappang, Watang Pulu, Batu Lappa	-	-	Peningkatan Akses Layanan Pendidikan dan Kesehatan		DINAS KESEHATAN
	1.02.01.2.06.0002	Penyediaan Peralatan dan Perlengkapan Kantor												
			Jumlah Paket Peralatan dan Perlengkapan Kantor yang Disediakan	4 Paket	4 Paket	30,000,000.00	0.00	35,736,000.00	Kab. Sidenreng Rappang, Watang Pulu, Batu Lappa	DANA ALOKASI UMUM (DAU) DAU YANG DITENTUKAN P ENGUNAANN YA BIDANG KESEHATAN	-	Peningkatan Akses Layanan Pendidikan dan Kesehatan		DINAS KESEHATAN
	1.02.01.2.06.0003	Penyediaan Peralatan Rumah Tangga												
			Jumlah Paket Peralatan Rumah Tangga yang Disediakan	1 Paket	1 Paket	15,201,000.00	0.00	0.00	Kab. Sidenreng Rappang, Watang Pulu, Batu Lappa	-	-	Peningkatan Akses Layanan Pendidikan dan Kesehatan		DINAS KESEHATAN
	1.02.01.2.06.0004	Penyediaan Bahan Logistik Kantor												
			Jumlah Paket Bahan Logistik Kantor yang Disediakan	1 Paket	1 Paket	15,201,000.00	0.00	0.00	Kab. Sidenreng Rappang, Watang Pulu, Batu Lappa	-	-	Peningkatan Akses Layanan Pendidikan dan Kesehatan		DINAS KESEHATAN
	1.02.01.2.06.0005	Penyediaan Barang Cetakan dan Penggandaan												

NO	KODE	URUSAN / BIDANG URUSAN / PROGRAM / KEGIATAN / SUB KEGIATAN	INDIKATOR PROGRAM / KEGIATAN / SUB KEGIATAN	CAPAIAN KINERJA DAN KERANGKA PENDANAAN									KELOMPOK SASARAN	PERANGKAT DAERAH PENANGGUNG JAWAB
				TARGET 2025		PAGU INDIKATIF (Rp)			LOKASI	SUMBER DANA	PRIORITAS			
				SEBELUM	SESUDAH	RKPD 2025	APBD 2025	RKPD PERUBAHAN 2025			NASIONAL	DAERAH		
1	2	3	4	8	9	10	11	12	14	15	16	17	18	21
			Jumlah Paket Barang Cetakan dan Penggandaan yang Disediakan	1 Paket	1 Paket	29,895,000.00	0.00	8,953,000.00	Kab. Sidenreng Rappang, Watang Pulu, Batu Lappa	DANA ALOKASI UMUM (DAU) DAU YANG DITENTUKAN PENGGUNAANN YA BIDANG KESEHATAN	-	Peningkatan Akses Layanan Pendidikan dan Kesehatan		DINAS KESEHATAN
	1.02.01.2.06.0008	Facilitasi Kunjungan Tamu												
			Jumlah Laporan Fasilitas Kunjungan Tamu	1 Laporan	1 Laporan	25,335,000.00	0.00	0.00	Kab. Sidenreng Rappang, Watang Pulu, Batu Lappa	-	-	Peningkatan Akses Layanan Pendidikan dan Kesehatan		DINAS KESEHATAN
	1.02.01.2.06.0009	Penyelenggaraan Rapat Koordinasi dan Konsultasi SKPD												
			Jumlah Laporan Penyelenggaraan Rapat Koordinasi dan Konsultasi SKPD	1 Laporan	1 Laporan	250,000,000.00	0.00	150,000,000.00	Kab. Sidenreng Rappang, Watang Pulu, Batu Lappa	DANA ALOKASI UMUM (DAU)	-	Peningkatan Akses Layanan Pendidikan dan Kesehatan		DINAS KESEHATAN
	1.02.01.2.06.0011	Dukungan Pelaksanaan Sistem Pemerintahan Berbasis Elektronik pada SKPD												
SIPD-Ri - dicetak pada 2025-07-11 19:39:14														
N O	KODE	URUSAN / BIDANG URUSAN / PROGRAM / KEGIATAN / SUB KEGIATAN	INDIKATOR PROGRAM / KEGIATAN / SUB KEGIATAN	CAPAIAN KINERJA DAN KERANGKA PENDANAAN									KELOMPOK SASARAN	PERANGKAT DAERAH PENANGGUNG JAWAB
				TARGET 2025		PAGU INDIKATIF (Rp)			LOKASI	SUMBER DANA	PRIORITAS			
				SEBELUM	SESUDAH	RKPD 2025	APBD 2025	RKPD PERUBAHAN 2025			NASIONAL	DAERAH		
1	2	3	4	8	9	10	11	12	14	15	16	17	18	21
			Jumlah Dokumen Dukungan Pelaksanaan Sistem Pemerintahan Berbasis Elektronik pada SKPD	1 Dokumen	1 Dokumen	5,067,000.00	0.00	0.00	Kab. Sidenreng Rappang, Watang Pulu, Batu Lappa	-	-	Peningkatan Akses Layanan Pendidikan dan Kesehatan		DINAS KESEHATAN
	1.02.01.2.07	Pengadaan Barang Milik Daerah Penunjang Urusan Pemerintah Daerah	Cakupan Layanan Pengadaan Barang Milik Daerah	100 %	100 %	530,938,000.00	3,546,130,000.00	3,359,238,000.00			-	Peningkatan Akses Layanan Pendidikan dan Kesehatan	-	DINAS KESEHATAN
	1.02.01.2.07.0001	Pengadaan Kendaraan Perorangan Dinas atau Kendaraan Dinas Jabatan												
			Jumlah Unit Kendaraan Perorangan Dinas atau Kendaraan Dinas Jabatan yang Disediakan	1 Unit	1 Unit	230,000,000.00	0.00	0.00	Kab. Sidenreng Rappang, Watang Pulu, Batu Lappa	-	-	Peningkatan Akses Layanan Pendidikan dan Kesehatan		DINAS KESEHATAN
	1.02.01.2.07.0002	Pengadaan Kendaraan Dinas Operasional atau Lapangan												
			Jumlah Unit Kendaraan Dinas Operasional atau Lapangan yang Disediakan	1 Unit	1 Unit	230,000,000.00	1,135,826,000.00	1,135,826,000.00	Kab. Sidenreng Rappang, Watang Pulu, Batu Lappa	DANA ALOKASI UMUM (DAU)	-	Peningkatan Akses Layanan Pendidikan dan Kesehatan		DINAS KESEHATAN
	1.02.01.2.07.0005	Pengadaan Mebel												
			Jumlah Paket Mebel yang Disediakan	1 Unit	1 Unit	20,268,000.00	70,042,000.00	0.00	Kab. Sidenreng Rappang, Watang Pulu, Batu Lappa	DANA ALOKASI UMUM (DAU)	-	Peningkatan Akses Layanan Pendidikan dan Kesehatan		DINAS KESEHATAN
	1.02.01.2.07.0006	Pengadaan Peralatan dan Mesin Lainnya												
			Jumlah Unit Peralatan dan Mesin Lainnya yang Disediakan	1 Unit	1 Unit	25,335,000.00	116,850,000.00	0.00	Kab. Sidenreng Rappang, Watang Pulu, Batu Lappa	DANA ALOKASI UMUM (DAU)	-	Peningkatan Akses Layanan Pendidikan dan Kesehatan		DINAS KESEHATAN
	1.02.01.2.07.0010	Pengadaan Sarana dan Prasarana Gedung Kantor atau Bangunan Lainnya												
			Jumlah Unit Sarana dan Prasarana Gedung Kantor atau Bangunan Lainnya yang Disediakan	1 Unit	1 Unit	25,335,000.00	2,223,412,000.00	2,223,412,000.00	Kab. Sidenreng Rappang, Watang Pulu, Batu Lappa	DAK FISIK-BIDANG KESEHATAN DAN KB-REGUL ER-PELAYANAN KESEHATAN DASAR	-	Peningkatan Akses Layanan Pendidikan dan Kesehatan		DINAS KESEHATAN
	1.02.01.2.08	Penyediaan Jasa Penunjang Urusan Pemerintahan Daerah	Cakupan Penyediaan Jasa Penunjang Urusan Pemerintahan Daerah	100 %	100 %	12,149,500,000.00	321,600,000.00	1,073,741,758.00			-	Peningkatan Akses Layanan Pendidikan dan Kesehatan	-	DINAS KESEHATAN
	1.02.01.2.08.0002	Penyediaan Jasa Komunikasi, Sumber Daya Air dan Listrik												
			Jumlah Laporan Penyediaan Jasa Komunikasi, Sumber Daya Air dan Listrik yang Disediakan	1 Laporan	1 Laporan	620,000,000.00	0.00	282,341,758.00	Kab. Sidenreng Rappang, Watang Pulu, Batu Lappa	DANA ALOKASI UMUM (DAU)	-	Peningkatan Akses Layanan Pendidikan dan Kesehatan		DINAS KESEHATAN
	1.02.01.2.08.0003	Penyediaan Jasa Peralatan dan Perlengkapan Kantor												
			Jumlah Laporan Penyediaan Jasa Peralatan dan Perlengkapan Kantor yang Disediakan	1 Laporan	1 Laporan	15,000,000.00	0.00	0.00	Kab. Sidenreng Rappang, Watang Pulu, Batu Lappa	-	-	Peningkatan Akses Layanan Pendidikan dan Kesehatan		DINAS KESEHATAN
	1.02.01.2.08.0004	Penyediaan Jasa Pelayanan Umum Kantor												
			Jumlah Laporan Penyediaan Jasa Pelayanan Umum Kantor yang Disediakan	1 Laporan	1 Laporan	5,936,500,000.00	321,600,000.00	791,400,000.00	Kab. Sidenreng Rappang, Watang Pulu, Batu Lappa	DANA ALOKASI UMUM (DAU)	-	Peningkatan Akses Layanan Pendidikan dan Kesehatan		DINAS KESEHATAN

NO	KODE	URUSAN / BIDANG URUSAN / PROGRAM / KEGIATAN / SUB KEGIATAN	INDIKATOR PROGRAM / KEGIATAN / SUB KEGIATAN	CAPAIAN KINERJA DAN KERANGKA PENDANAAN								KELOMPOK SASARAN	PERANGKAT DAERAH PENANGGUNG JAWAB					
				TARGET 2025		PAGU INDIKATIF (Rp)			LOKASI	SUMBER DANA	PRIORITAS							
				SEBELUM	SESUDAH	RKPD 2025	APBD 2025	RKPD PERUBAHAN 2025			NASIONAL			DAERAH				
1	2	3	4	5	6	7	8	9	10	11	12	13	14	15	16	17	18	19
	1.02.01.2.09	Pemeliharaan Barang Milik Daerah Penunjang Urusan Pemerintahan Daerah	Cakupan Layanan Pemeliharaan Barang Milik Daerah	100 %	100 %	425,519,000.00	1,286,000,000.00	338,662,000.00			-	Peningkatan Akses Layanan Pendidikan dan Kesehatan	-					DINAS KESEHATAN
	1.02.01.2.09.0001	Penyediaan Jasa Pemeliharaan, Biaya Pemeliharaan, dan Pajak Kendaraan Perorangan Dinas atau Kendaraan Dinas Jabatan																
			Jumlah Kendaraan Perorangan Dinas atau Kendaraan Dinas Jabatan yang Dipelihara dan dibayarkan Pajaknya	245 Unit	245 Unit	150,000,000.00	0.00	270,112,000.00	Kab. Sidenreng Rappang, Watang Pulu, Batu Lappa	DANA ALOKASI UMUM (DAU)	-	Peningkatan Akses Layanan Pendidikan dan Kesehatan					DINAS KESEHATAN	
	1.02.01.2.09.0002	Penyediaan Jasa Pemeliharaan, Biaya Pemeliharaan, Pajak dan Perizinan Kendaraan Dinas Operasional atau Lapangan																
			Jumlah Kendaraan Dinas Operasional atau Lapangan yang Dipelihara dan dibayarkan Pajak dan Perizinannya	345 Unit	345 Unit	65,112,000.00	0.00	0.00	Kab. Sidenreng Rappang, Watang Pulu, Batu Lappa	-	-	Peningkatan Akses Layanan Pendidikan dan Kesehatan					DINAS KESEHATAN	
	1.02.01.2.09.0003	Penyediaan Jasa Pemeliharaan, Biaya																
			Jumlah Alat Besar yang Dipelihara dan dibayarkan Perizinannya	1 Unit	1 Unit	5,067,000.00	0.00	0.00	Kab. Sidenreng Rappang, Watang Pulu, Batu Lappa	-	-	Peningkatan Akses Layanan Pendidikan dan Kesehatan					DINAS KESEHATAN	
	1.02.01.2.09.0006	Pemeliharaan Peralatan dan Mesin Lainnya																
			Jumlah Peralatan dan Mesin Lainnya yang Dipelihara	5 Unit	5 Unit	30,000,000.00	0.00	13,550,000.00	Kab. Sidenreng Rappang, Watang Pulu, Batu Lappa	DANA ALOKASI UMUM (DAU)	-	Peningkatan Akses Layanan Pendidikan dan Kesehatan					DINAS KESEHATAN	
	1.02.01.2.09.0009	Pemeliharaan/Rehabilitasi Gedung Kantor dan Bangunan Lainnya																
			Jumlah Gedung Kantor dan Bangunan Lainnya yang Dipelihara/Direhabilitasi	1 Unit	1 Unit	50,000,000.00	0.00	55,000,000.00	Kab. Sidenreng Rappang, Watang Pulu, Batu Lappa	PENDAPATAN ASLI DAERAH (PAD) DANA ALOKASI UMUM (DAU)	-	Peningkatan Akses Layanan Pendidikan dan Kesehatan					DINAS KESEHATAN	
	1.02.01.2.09.0010	Pemeliharaan/Rehabilitasi Sarana dan Prasarana Gedung Kantor atau Bangunan Lainnya																
			Jumlah Sarana dan Prasarana Gedung Kantor atau Bangunan Lainnya yang Dipelihara/Direhabilitasi	1 Unit	1 Unit	50,670,000.00	0.00	0.00	Kab. Sidenreng Rappang, Watang Pulu, Batu Lappa	-	-	Peningkatan Akses Layanan Pendidikan dan Kesehatan					DINAS KESEHATAN	
	1.02.01.2.09.0011	Pemeliharaan/Rehabilitasi Sarana dan Prasarana Pendukung Gedung Kantor atau Bangunan Lainnya																
			Jumlah Sarana dan Prasarana Pendukung Gedung Kantor atau Bangunan Lainnya yang Dipelihara/Direhabilitasi	1 Unit	1 Unit	50,670,000.00	1,286,000,000.00	0.00	Kab. Sidenreng Rappang, Watang Pulu, Batu Lappa	DANA ALOKASI UMUM (DAU)	-	Peningkatan Akses Layanan Pendidikan dan Kesehatan					DINAS KESEHATAN	
2.	1.02.02	PROGRAM PEMENUHAN UPAYA KESEHATAN PERORANGAN DAN UPAYA KESEHATAN MASYARAKAT	-	-	-	56,279,798,486.00	62,933,198,861.00	71,639,399,603.00										

SIPD-RH : dicetak pada 2025-07-11 19:39:14

N O	KODE	URUSAN / BIDANG URUSAN / PROGRAM / KEGIATAN / SUB KEGIATAN	INDIKATOR PROGRAM / KEGIATAN / SUB KEGIATAN	CAPAIAN KINERJA DAN KERANGKA PENDANAAN								KELOMPOK SASARAN	PERANGKAT DAERAH PENANGGUNG JAWAB	
				TARGET 2025		PAGU INDIKATIF (Rp)			LOKASI	SUMBER DANA	PRIORITAS			
				SEBELUM	SESUDAH	RKPD 2025	APBD 2025	RKPD PERUBAHAN 2025			NASIONAL			DAERAH
1	2	3	4	8	9	10	11	12	14	15	16	17	18	21
	1.02.02.2.01	Penyediaan Fasilitas Pelayanan Kesehatan untuk UKM dan UKP Kewenangan Daerah Kabupaten/Kota	Cakupan Fasilitas Pelayanan Kesehatan untuk UKM dan UKP yang Tersedia	100 %	100 %	21,089,410,783.00	7,868,624,000.00	14,824,030,800.00			-	Peningkatan Akses Layanan Pendidikan dan Kesehatan	Masyarakat dan Faskes	DINAS KESEHATAN
	1.02.02.2.01.0001	Pembangunan Rumah Sakit beserta Sarana dan Prasarana Pendukungnya												
			Jumlah Rumah Sakit Baru yang Memenuhi Rasio Tempat Tidur Terhadap Jumlah Penduduk Minimal 1:1000	1 Unit	1 Unit	10,094,835,350.00	0.00	0.00	Kab. Sidenreng Rappang, Dua Pitue, Kalosi	-	-	Peningkatan Akses Layanan Pendidikan dan Kesehatan		DINAS KESEHATAN
	1.02.02.2.01.0002	Pembangunan Puskesmas												
			Jumlah Pusat Kesehatan Masyarakat (Puskesmas) yang Dibangun	1 Unit	1 Unit	500,000,000.00	0.00	0.00	Kab. Sidenreng Rappang, Pitu Raise, Semua Kel/Desa	-	-	Peningkatan Akses Layanan Pendidikan dan Kesehatan		DINAS KESEHATAN
	1.02.02.2.01.0003	Pembangunan Fasilitas Kesehatan Lainnya												
			Jumlah Fasilitas Kesehatan Lainnya yang Dibangun	1 Unit	1 Unit	350,000,000.00	2,265,942,000.00	2,262,903,500.00	Kab. Sidenreng Rappang, Semua Kecamatan, Semua Kel/Desa	DAU YANG DITENTUKAN P ENGGUNAANN YA BIDANG KESEHATAN	-	Peningkatan Akses Layanan Pendidikan dan Kesehatan		DINAS KESEHATAN
	1.02.02.2.01.0007	Pengembangan Fasilitas Kesehatan Lainnya												

NO	KODE	URUSAN / BIDANG URUSAN / PROGRAM / KEGIATAN / SUB KEGIATAN	INDIKATOR PROGRAM / KEGIATAN / SUB KEGIATAN	CAPAIAN KINERJA DAN KERANGKA PENDANAAN									KELOMPOK SASARAN	PERANGKAT DAERAH PENANGGUNG JAWAB				
				TARGET 2025		PAGU INDIKATIF (Rp)			LOKASI	SUMBER DANA	PRIORITAS							
				SEBELUM	SESUDAH	RKPD 2025	APBD 2025	RKPD PERUBAHAN 2025			NASIONAL	DAERAH						
1	2	3	4	5	6	7	8	9	10	11	12	13	14	15	16	17	18	19
			Jumlah Fasilitas Kesehatan Lainnya yang Ditingkatkan Sarana, Prasarana, Alat Kesehatan dan SDM agar Sesuai Standar	2 Unit	2 Unit	150,000,000.00	0.00	0.00	Kab. Sidenreng Rappang, Semua Kecamatan, Semua Kel/Desa	-	-	-	Peningkatan Akses Layanan Pendidikan dan Kesehatan				DINAS KESEHATAN	
	1.02.02.2.01.0008	Rehabilitasi dan Pemeliharaan Rumah Sakit																
			Jumlah Sarana, Prasarana dan Alat Kesehatan yang Telah Dilakukan Program Rehabilitasi dan Pemeliharaan Oleh Rumah Sakit	1 Unit	1 Unit	150,000,000.00	0.00	100,000,000.00	Kab. Sidenreng Rappang, Dua Pitue, Kalos	PENDAPATAN ASLI DAERAH (PAD)	-	-	Peningkatan Akses Layanan Pendidikan dan Kesehatan				DINAS KESEHATAN	
	1.02.02.2.01.0009	Rehabilitasi dan Pemeliharaan Puskesmas																
			Jumlah Sarana, Prasarana dan Alat Kesehatan yang Telah Dilakukan Rehabilitasi dan Pemeliharaan Oleh Puskesmas	10 Unit	10 Unit	150,000,000.00	0.00	0.00	Kab. Sidenreng Rappang, Semua Kecamatan, Semua Kel/Desa	-	-	-	Peningkatan Akses Layanan Pendidikan dan Kesehatan				DINAS KESEHATAN	
	1.02.02.2.01.0010	Rehabilitasi dan Pemeliharaan Fasilitas Kesehatan Lainnya																
			Jumlah Sarana, Prasarana dan Alat Kesehatan yang Telah Dilakukan Rehabilitasi dan Pemeliharaan oleh Fasilitas Kesehatan Lainnya	5 Unit	5 Unit	150,000,000.00	0.00	0.00	Kab. Sidenreng Rappang, Semua Kecamatan, Semua Kel/Desa	DANA ALOKASI UMUM (DAU)	-	-	Peningkatan Akses Layanan Pendidikan dan Kesehatan				DINAS KESEHATAN	
	1.02.02.2.01.0011	Rehabilitasi dan Pemeliharaan Rumah Dinas Tenaga Kesehatan																
			Jumlah Sarana dan Prasarana Rumah Dinas Tenaga Kesehatan yang Telah Dilakukan Rehabilitasi dan Pemeliharaan	1 Unit	1 Unit	150,000,000.00	0.00	0.00	Kab. Sidenreng Rappang, Semua Kecamatan, Semua Kel/Desa	-	-	-	Peningkatan Akses Layanan Pendidikan dan Kesehatan				DINAS KESEHATAN	
	1.02.02.2.01.0014	Pengadaan Alat Kesehatan/Alat Penunjang Medik Fasilitas Pelayanan Kesehatan																
			Jumlah Alat Kesehatan/Alat Penunjang Medik Fasilitas Pelayanan Kesehatan yang Disediakan	14 Unit	6 Unit	1,000,000,000.00	0.00	50,000,000.00	Kab. Sidenreng Rappang, Watang Pulu, Batu Lappa	PENDAPATAN ASLI DAERAH (PAD)	-	-	Peningkatan Akses Layanan Pendidikan dan Kesehatan				DINAS KESEHATAN	
	1.02.02.2.01.0020	Pemeliharaan Rutin dan Berkala Alat Kesehatan/Alat Penunjang Medik Fasilitas Pelayanan Kesehatan																
			Jumlah Alat Kesehatan/Alat Penunjang Medik Fasilitas Pelayanan Kesehatan yang Terpelihara Sesuai Standar	14 Unit	14 Unit	50,000,000.00	84,852,000.00	77,728,000.00	Kab. Sidenreng Rappang, Semua Kecamatan, Semua Kel/Desa	DAU YANG DITENTUKAN P ENGUNAANN YA BIDANG KESEHATAN	-	-	Peningkatan Akses Layanan Pendidikan dan Kesehatan				DINAS KESEHATAN	
	1.02.02.2.01.0023	Pengadaan Obat, Bahan Habis Pakai, Bahan Medis Habis Pakai, Vaksin, Makanan dan Minuman di Fasilitas Kesehatan																
			Jumlah Obat, Bahan Habis Pakai, Bahan Medis Habis Pakai, Vaksin, Makanan dan Minuman di Fasilitas Kesehatan yang disediakan	1 Paket	1 Paket	4,000,000,000.00	3,770,000.00	6,830,338,300.00	Kab. Sidenreng Rappang, Watang Pulu, Batu Lappa	DAU YANG DITENTUKAN P ENGUNAANN YA BIDANG KESEHATAN DAK NON FISK-DANA BOK-BOK DINAS-BOK KAB UPATENKOTA	-	-	Peningkatan Akses Layanan Pendidikan dan Kesehatan				DINAS KESEHATAN	
	1.02.02.2.01.0024	Pengelolaan Pelayanan Kesehatan Dasar Melalui Pendekatan Keluarga																
			Jumlah Keluarga yang Sudah Dikunjungi dan Diintervensi Masalah Kesehatannya oleh Tenaga Kesehatan Puskesmas	230 Keluarga	230 Keluarga	100,000,000.00	0.00	0.00	Kab. Sidenreng Rappang, Watang Pulu, Batu Lappa	-	-	-	Peningkatan Akses Layanan Pendidikan dan Kesehatan				DINAS KESEHATAN	
	1.02.02.2.01.0025	Pengembangan Pendekatan Pelayanan Kesehatan di DTPK (Pelayanan Kesehatan Bergerak, Gugus Pulau, Pelayanan Kesehatan Berbasis Telemedicine)																
			Jumlah Pelayanan Kesehatan Di DTPK (Pelayanan Kesehatan Bergerak, Gugus Pulau, Pelayanan Kesehatan Berbasis Telemedicine) yang Dilakukan Pengembangan	24 Layanan	24 Layanan	50,000,000.00	0.00	0.00	Kab. Sidenreng Rappang, Watang Pulu, Semua Kel/Desa	-	-	-	Peningkatan Akses Layanan Pendidikan dan Kesehatan				DINAS KESEHATAN	
	1.02.02.2.01.0026	Distribusi Alat Kesehatan, Obat, Bahan Habis Pakai, Bahan Medis Habis Pakai, Vaksin, Makanan dan Minuman ke Fasilitas Kesehatan																
			Jumlah distribusi Alat Kesehatan, Obat, Bahan Habis Pakai, Bahan Medis Habis Pakai, Vaksin, Makanan ke Fasilitas Kesehatan	1 Paket	1 Paket	20,000,000.00	53,750,000.00	42,760,000.00	Kab. Sidenreng Rappang, Semua Kecamatan, Semua Kel/Desa	DAU YANG DITENTUKAN P ENGUNAANN YA BIDANG KESEHATAN	-	-	Peningkatan Akses Layanan Pendidikan dan Kesehatan				DINAS KESEHATAN	

NO	KODE	URUSAN / BIDANG URUSAN / PROGRAM / KEGIATAN / SUB KEGIATAN	INDIKATOR PROGRAM / KEGIATAN / SUB KEGIATAN	CAPAIAN KINERJA DAN KERANGKA PENDANAAN								KELOMPOK SASARAN	PERANGKAT DAERAH PENANGGUNG JAWAB					
				TARGET 2025		PAGU INDIKATIF (Rp)			LOKASI	SUMBER DANA	PRIORITAS							
				SEBELUM	SESUDAH	RKPD 2025	APBD 2025	RKPD PERUBAHAN 2025			NASIONAL			DAERAH				
1	2	3	4	5	6	7	8	9	10	11	12	13	14	15	16	17	18	19
	1.02.02.2.02	Penyediaan Layanan Kesehatan untuk UKM dan UKP Rujukan Tingkat Daerah Kabupaten/Kota	Cakupan Fasilitas Pelayanan Kesehatan untuk UKM dan UKP Rujukan Tingkat Daerah Kabupaten/Kota	100 %	100 %		34,220,731,203.00		54,922,740,861.00		56,684,691,861.00				-	Peningkatan Akses Layanan Pendidikan dan Kesehatan	Faskes UKM dan UKP Rujukan	DINAS KESEHATAN
	1.02.02.2.02.0001	Pengelolaan Pelayanan Kesehatan Ibu Hamil																
			Jumlah Ibu Hamil yang Mendapatkan Pelayanan Kesehatan Sesuai Standar	6.008 Orang	6.008 Orang		480,938,000.00		10,535,000.00		10,535,000.00		Kab. Sidenreng Rappang, Semua Kecamatan, Semua Kel/Desa	DAU YANG DITENTUKAN P ENGGUNAANN YA BIDANG KESEHATAN	-	Peningkatan Akses Layanan Pendidikan dan Kesehatan		DINAS KESEHATAN
	1.02.02.2.02.0002	Pengelolaan Pelayanan Kesehatan Ibu Bersalin																
SIPD-R8 : dicetak pada 2025-07-11 19:39:14																		
N O	KODE	URUSAN / BIDANG URUSAN / PROGRAM / KEGIATAN / SUB KEGIATAN	INDIKATOR PROGRAM / KEGIATAN / SUB KEGIATAN	CAPAIAN KINERJA DAN KERANGKA PENDANAAN								KELOMPOK SASARAN	PERANGKAT DAERAH PENANGGUNG JAWAB					
				TARGET 2025		PAGU INDIKATIF (Rp)			LOKASI	SUMBER DANA	PRIORITAS							
				SEBELUM	SESUDAH	RKPD 2025	APBD 2025	RKPD PERUBAHAN 2025			NASIONAL			DAERAH				
1	2	3	4	5	6	7	8	9	10	11	12	13	14	15	16	17	18	19
			Jumlah Ibu Bersalin yang Mendapatkan Pelayanan Kesehatan Sesuai Standar	6.720 Orang	6.720 Orang		200,000,000.00		7,972,000.00		43,683,500.00		Kab. Sidenreng Rappang, Semua Kecamatan, Semua Kel/Desa	DAU YANG DITENTUKAN P ENGGUNAANN YA BIDANG KESEHATAN DAK NON FISK-DANA BOK-BOK DINAS-BOK KAB UPATENIKOTA	-	Peningkatan Akses Layanan Pendidikan dan Kesehatan		DINAS KESEHATAN
	1.02.02.2.02.0003	Pengelolaan Pelayanan Kesehatan Bayi Baru Lahir																
			Jumlah Bayi Baru Lahir yang Mendapatkan Pelayanan Kesehatan Sesuai Standar	5.551 Orang	5.551 Orang		265,886,000.00		11,471,000.00		6,597,600.00		Kab. Sidenreng Rappang, Semua Kecamatan, Semua Kel/Desa	DAU YANG DITENTUKAN P ENGGUNAANN YA BIDANG KESEHATAN	-	Peningkatan Akses Layanan Pendidikan dan Kesehatan		DINAS KESEHATAN
	1.02.02.2.02.0004	Pengelolaan Pelayanan Kesehatan Balita																
			Jumlah Balita yang Mendapatkan Pelayanan Kesehatan Sesuai Standar	25.050 Orang	25.050 Orang		200,000,000.00		8,291,000.00		5,144,000.00		Kab. Sidenreng Rappang, Semua Kecamatan, Semua Kel/Desa	DAU YANG DITENTUKAN P ENGGUNAANN YA BIDANG KESEHATAN	-	Peningkatan Akses Layanan Pendidikan dan Kesehatan		DINAS KESEHATAN
	1.02.02.2.02.0005	Pengelolaan Pelayanan Kesehatan pada Usia Pendidikan Dasar																
			Jumlah Anak Usia Pendidikan Dasar yang Mendapatkan Pelayanan Kesehatan Sesuai Standar	54.784 Orang	54.784 Orang		200,000,000.00		25,459,000.00		15,308,000.00		Kab. Sidenreng Rappang, Semua Kecamatan, Semua Kel/Desa	DAU YANG DITENTUKAN P ENGGUNAANN YA BIDANG KESEHATAN	-	Peningkatan Akses Layanan Pendidikan dan Kesehatan		DINAS KESEHATAN
	1.02.02.2.02.0006	Pengelolaan Pelayanan Kesehatan pada Usia Produktif																
			Jumlah Penduduk Usia Produktif yang Mendapatkan Pelayanan Kesehatan Sesuai Standar	194.991 Orang	194.991 Orang		400,000,000.00		29,003,000.00		23,120,000.00		Kab. Sidenreng Rappang, Semua Kecamatan, Semua Kel/Desa	DAU YANG DITENTUKAN P ENGGUNAANN YA BIDANG KESEHATAN	-	Peningkatan Akses Layanan Pendidikan dan Kesehatan		DINAS KESEHATAN
	1.02.02.2.02.0007	Pengelolaan Pelayanan Kesehatan pada Usia Lanjut																
			Jumlah Penduduk Usia Lanjut yang Mendapatkan Pelayanan Kesehatan Sesuai Standar	21.102 Orang	21.102 Orang		293,248,000.00		4,660,000.00		13,359,000.00		Kab. Sidenreng Rappang, Semua Kecamatan, Semua Kel/Desa	DAU YANG DITENTUKAN P ENGGUNAANN YA BIDANG KESEHATAN DAK NON FISK-DANA BOK-BOK DINAS-BOK KAB UPATENIKOTA	-	Peningkatan Akses Layanan Pendidikan dan Kesehatan		DINAS KESEHATAN
	1.02.02.2.02.0008	Pengelolaan Pelayanan Kesehatan Penderita Hipertensi																

NO	KODE	URUSAN / BIDANG URUSAN / PROGRAM / KEGIATAN / SUB KEGIATAN	INDIKATOR PROGRAM / KEGIATAN / SUB KEGIATAN	CAPAIAN KINERJA DAN KERANGKA PENDANAAN									KELOMPOK SASARAN	PERANGKAT DAERAH PENANGGUNG JAWAB				
				TARGET 2025		PAGU INDIKATIF (Rp)			LOKASI	SUMBER DANA	PRIORITAS							
				SEBELUM	SESUDAH	RKPD 2025	APBD 2025	RKPD PERUBAHAN 2025			NASIONAL	DAERAH						
1	2	3	4	5	6	7	8	9	10	11	12	13	14	15	16	17	18	19
			Jumlah Penderita Hipertensi yang Mendapatkan Pelayanan Kesehatan Sesuai Standar	17.860 Orang	17.860 Orang	246,148,000.00	277,210,000.00	22,447,000.00	Kab. Sidenreng Rappang, Semua Kecamatan, Semua Kel/Desa	DAU YANG DITENTUKAN P ENGGUNAANN YA BIDANG KESEHATAN DAK NON FISIK-DANA BOK-BOK DINAS-BOK KAB UPATENKOTA	-		Peningkatan Akses Layanan Pendidikan dan Kesehatan				DINAS KESEHATAN	
1.02.02.2.02.0009		Pengelolaan Pelayanan Kesehatan Penderita Diabetes Melitus	Jumlah Penderita Diabetes Melitus yang Mendapatkan Pelayanan Kesehatan Sesuai Standar	2.799 Orang	2.799 Orang	200.000.000.00	24,320.000.00	18,041,500.00	Kab. Sidenreng Rappang, Semua Kecamatan, Semua Kel/Desa	DAU YANG DITENTUKAN P ENGGUNAANN YA BIDANG KESEHATAN DAK NON FISIK-DANA BOK-BOK DINAS-BOK KAB UPATENKOTA	-		Peningkatan Akses Layanan Pendidikan dan Kesehatan				DINAS KESEHATAN	
1.02.02.2.02.0010		Pengelolaan Pelayanan Kesehatan Orang dengan Gangguan Jiwa Berat	Jumlah Orang yang Mendapatkan Pelayanan Kesehatan Orang dengan Gangguan Jiwa Berat Sesuai Standar	545 Orang	545 Orang	200.000.000.00	0.00	0.00	Kab. Sidenreng Rappang, Semua Kecamatan, Semua Kel/Desa	-	-		Peningkatan Akses Layanan Pendidikan dan Kesehatan				DINAS KESEHATAN	
1.02.02.2.02.0011		Pengelolaan Pelayanan Kesehatan Orang Terduga Tuberkulosis	Jumlah Orang Terduga Menderita Tuberkulosis yang Mendapatkan Pelayanan Sesuai Standar	5.877 Orang	5.877 Orang	354.413.000.00	41,235.000.00	33,251,000.00	Kab. Sidenreng Rappang, Semua Kecamatan, Semua Kel/Desa	DAU YANG DITENTUKAN P ENGGUNAANN YA BIDANG KESEHATAN	-		Peningkatan Akses Layanan Pendidikan dan Kesehatan				DINAS KESEHATAN	
1.02.02.2.02.0012		Pengelolaan Pelayanan Kesehatan Orang dengan Risiko Terinfeksi HIV	Jumlah Orang Terduga Menderita HIV yang Mendapatkan Pelayanan Sesuai Standar	7.600 Orang	7.600 Orang	458.407.000.00	48,297.800.00	30,770,900.00	Kab. Sidenreng Rappang, Semua Kecamatan, Semua Kel/Desa	DAU YANG DITENTUKAN P ENGGUNAANN YA BIDANG KESEHATAN	-		Peningkatan Akses Layanan Pendidikan dan Kesehatan				DINAS KESEHATAN	
1.02.02.2.02.0013		Pengelolaan Pelayanan Kesehatan bagi Penduduk pada Kondisi Kejadian Luar Biasa (KLB)	Jumlah Dokumen Hasil Pengelolaan Pelayanan Kesehatan bagi Penduduk pada Kondisi Kejadian Luar Biasa (KLB) Sesuai Standar	1 Dokumen	1 Dokumen	50.000.000.00	0.00	0.00	Kab. Sidenreng Rappang, Semua Kecamatan, Semua Kel/Desa	-	-		Peningkatan Akses Layanan Pendidikan dan Kesehatan				DINAS KESEHATAN	
1.02.02.2.02.0014		Pengelolaan Pelayanan Kesehatan bagi Penduduk Terdampak Krisis Kesehatan Akibat Bencana dan/atau Berpotensi Bencana	Jumlah Dokumen Hasil Pengelolaan Pelayanan Kesehatan bagi Penduduk Terdampak Krisis Kesehatan Akibat Bencana dan/atau Berpotensi Bencana Sesuai Standar	1 Dokumen	1 Dokumen	202.680.000.00	0.00	0.00	Kab. Sidenreng Rappang, Semua Kecamatan, Semua Kel/Desa	-	-		Peningkatan Akses Layanan Pendidikan dan Kesehatan				DINAS KESEHATAN	
1.02.02.2.02.0015		Pengelolaan Pelayanan Kesehatan Gizi Masyarakat	Jumlah Dokumen Hasil Pengelolaan Pelayanan Kesehatan Gizi Masyarakat	1 Dokumen	1 Dokumen	700.000.000.00	72.376.000.00	686,065,200.00	Kab. Sidenreng Rappang, Semua Kecamatan, Semua Kel/Desa	DBH CUKAI HASIL TEMBAKAU (CHT) DAU YANG DITENTUKAN P ENGGUNAANN YA BIDANG KESEHATAN	-		Peningkatan Akses Layanan Pendidikan dan Kesehatan				DINAS KESEHATAN	
1.02.02.2.02.0016		Pengelolaan Pelayanan Kesehatan Kerja dan Olahraga																

SIPD-RH : dicetak pada 2025-07-11 19:39:14

N O	KODE	URUSAN / BIDANG URUSAN / PROGRAM / KEGIATAN / SUB KEGIATAN	INDIKATOR PROGRAM / KEGIATAN / SUB KEGIATAN	CAPAIAN KINERJA DAN KERANGKA PENDANAAN									KELOMPOK SASARAN	PERANGKAT DAERAH PENANGGUNG JAWAB
				TARGET 2025		PAGU INDIKATIF (Rp)			LOKASI	SUMBER DANA	PRIORITAS			
				SEBELUM	SESUDAH	RKPD 2025	APBD 2025	RKPD PERUBAHAN 2025			NASIONAL	DAERAH		
1	2	3	4	8	9	10	11	12	14	15	16	17	18	21

NO	KODE	URUSAN / BIDANG URUSAN / PROGRAM / KEGIATAN / SUB KEGIATAN	INDIKATOR PROGRAM / KEGIATAN / SUB KEGIATAN	CAPAIAN KINERJA DAN KERANGKA PENDANAAN									KELOMPOK SASARAN	PERANGKAT DAERAH PENANGGUNG JAWAB
				TARGET 2025		PAGU INDIKATIF (Rp)			LOKASI	SUMBER DANA	PRIORITAS			
				SEBELUM	SESUDAH	RKPD 2025	APBD 2025	RKPD PERUBAHAN 2025			NASIONAL	DAERAH		
1	2	3	4	8	9	10	11	12	14	15	16	17	18	21
			Jumlah Dokumen Hasil Pengelolaan Pelayanan Kesehatan Kerja dan Olahraga	1 Dokumen	1 Dokumen	50,000,000.00	68,563,000.00	68,563,000.00	Kab. Sidenreng Rappang, Semua Kecamatan, Semua Kel/Desa	DAK NON FISIK-DANA BOK-BOK DINAS-BOK KAB UPATENIKOTA	-	Peningkatan Akses Layanan Pendidikan dan Kesehatan		DINAS KESEHATAN
1.02.02.2.02.0017		Pengelolaan Pelayanan Kesehatan Lingkungan												
			Jumlah Dokumen Hasil Pengelolaan Pelayanan Kesehatan Lingkungan	1 Dokumen	14 Dokumen	50,000,000.00	173,837,500.00	163,408,500.00	Kab. Sidenreng Rappang, Semua Kecamatan, Semua Kel/Desa	DAU YANG DITENTUKAN P ENGGUNAANN YA BIDANG KESEHATAN DAK NON FISIK-DANA BOK-BOK DINAS-BOK KAB UPATENIKOTA	-	Peningkatan Akses Layanan Pendidikan dan Kesehatan		DINAS KESEHATAN
1.02.02.2.02.0018		Pengelolaan Pelayanan Promosi Kesehatan												
			Jumlah Dokumen Hasil Pengelolaan Pelayanan Promosi Kesehatan	1 Dokumen	1 Dokumen	50,000,000.00	128,127,500.00	191,024,000.00	Kab. Sidenreng Rappang, Semua Kecamatan, Semua Kel/Desa	DAU YANG DITENTUKAN P ENGGUNAANN YA BIDANG KESEHATAN DAK NON FISIK-DANA BOK-BOK DINAS-BOK KAB UPATENIKOTA	-	Peningkatan Akses Layanan Pendidikan dan Kesehatan		DINAS KESEHATAN
1.02.02.2.02.0019		Pengelolaan Pelayanan Kesehatan Tradisional, Akupuntur, Asuhan Mandiri, dan Tradisional Lainnya												
			Jumlah Dokumen Hasil Pengelolaan Pelayanan Kesehatan Tradisional, Akupuntur, Asuhan Mandiri dan Tradisional Lainnya	1 Dokumen	1 Dokumen	20,000,000.00	29,497,000.00	27,427,600.00	Kab. Sidenreng Rappang, Semua Kecamatan, Semua Kel/Desa	DAU YANG DITENTUKAN P ENGGUNAANN YA BIDANG KESEHATAN DAK NON FISIK-DANA BOK-BOK DINAS-BOK KAB UPATENIKOTA	-	Peningkatan Akses Layanan Pendidikan dan Kesehatan		DINAS KESEHATAN
1.02.02.2.02.0020		Pengelolaan Surveilans Kesehatan												
			Jumlah Dokumen Hasil Pengelolaan Surveilans Kesehatan	1 Dokumen	1 Dokumen	386,308,000.00	177,802,000.00	61,258,000.00	Kab. Sidenreng Rappang, Semua Kecamatan, Semua Kel/Desa	DAU YANG DITENTUKAN P ENGGUNAANN YA BIDANG KESEHATAN DAK NON FISIK-DANA BOK-BOK DINAS-BOK KAB UPATENIKOTA	-	Peningkatan Akses Layanan Pendidikan dan Kesehatan		DINAS KESEHATAN
1.02.02.2.02.0021		Pengelolaan Pelayanan Kesehatan Orang dengan Masalah Kesehatan Jiwa (ODMK)												
			Jumlah Orang dengan Masalah Kejiwaan (ODMK) yang Mendapatkan Pelayanan Kesehatan	30 Orang	30 Orang	50,670,000.00	0.00	0.00	Kab. Sidenreng Rappang, Semua Kecamatan, Semua Kel/Desa	-	-	Peningkatan Akses Layanan Pendidikan dan Kesehatan		DINAS KESEHATAN
1.02.02.2.02.0022		Pengelolaan Pelayanan Kesehatan Jiwa dan NAPZA												
			Jumlah Penyalahguna NAPZA yang Mendapatkan Pelayanan Kesehatan	231 Orang	231 Orang	604,331,000.00	16,763,000.00	14,246,000.00	Kab. Sidenreng Rappang, Semua Kecamatan, Semua Kel/Desa	DAU YANG DITENTUKAN P ENGGUNAANN YA BIDANG KESEHATAN	-	Peningkatan Akses Layanan Pendidikan dan Kesehatan		DINAS KESEHATAN
1.02.02.2.02.0025		Pelayanan Kesehatan Penyakit Menular dan Tidak Menular												

NO	KODE	URUSAN / BIDANG URUSAN / PROGRAM / KEGIATAN / SUB KEGIATAN	INDIKATOR PROGRAM / KEGIATAN / SUB KEGIATAN	CAPAIAN KINERJA DAN KERANGKA PENDANAAN									KELOMPOK SASARAN	PERANGKAT DAERAH PENANGGUNG JAWAB
				TARGET 2025		PAGU INDIKATIF (Rp)			LOKASI	SUMBER DANA	PRIORITAS			
				SEBELUM	SESUDAH	RKPD 2025	APBD 2025	RKPD PERUBAHAN 2025			NASIONAL	DAERAH		
1	2	3	4	8	9	10	11	12	14	15	16	17	18	21
			Jumlah Dokumen Hasil Pelayanan Kesehatan Penyakit Menular dan Tidak Menular	1 Dokumen	1 Dokumen	900,000,000.00	129,997,400.00	337,039,000.00	Kab. Sidenreng Rappang, Semua Kecamatan, Semua Kel/Desa	DAU YANG DITENTUKAN P ENGGUNAANN YA BIDANG KESEHATAN DAK NON FISIK-DANA BOK-BOK DINAS-BOK KAB UPATENKOTA	-	Peningkatan Akses Layanan Pendidikan dan Kesehatan		DINAS KESEHATAN
	1.02.02.2.02.0026	Pengelolaan Jaminan Kesehatan Masyarakat	Jumlah Dokumen Hasil Pengelolaan Jaminan Kesehatan Masyarakat	1 Dokumen	1 Dokumen	11,000,000,000.00	41,533,000,000.00	41,533,000,000.00	Kab. Sidenreng Rappang, Watang Pulu, Semua Kel/Desa	DANA OTONOMI KHUSUS (BLOCK GRANT) DANA BAGI HASIL (DBH) DAU YANG DITENTUKAN P ENGGUNAANN YA BIDANG KESEHATAN PENDAPATAN BAGI HASIL PAJAK ROKOK	-	Peningkatan Akses Layanan Pendidikan dan Kesehatan		DINAS KESEHATAN
	1.02.02.2.02.0027	Deteksi Dini Penyalahgunaan NAPZA di Fasyankes dan Sekolah	Jumlah Orang yang Menerima Layanan Deteksi Dini Penyalahgunaan NAPZA di Fasilitas Pelayanan Kesehatan (Fasyankes) dan Sekolah	1,550 Orang	1,550 Orang	182,412,000.00	0.00	0.00	Kab. Sidenreng Rappang, Semua Kecamatan, Semua Kel/Desa	-	-	Peningkatan Akses Layanan Pendidikan dan Kesehatan		DINAS KESEHATAN
	1.02.02.2.02.0028	Pengambilan dan Pengiriman Spesimen Penyakit Potensial KLB ke Laboratorium Rujukan/Nasional	Jumlah Spesimen Penyakit Potensial Kejadian Luar Biasa (KLB) ke Laboratorium Rujukan/Nasional yang Didistribusikan	10 Paket	10 Paket	141,876,000.00	0.00	113,510,000.00	Kab. Sidenreng Rappang, Semua Kecamatan, Semua Kel/Desa	DAK NON FISIK-DANA BOK-BOK DINAS-BOK KAB UPATENKOTA	-	Peningkatan Akses Layanan Pendidikan dan Kesehatan		DINAS KESEHATAN
	1.02.02.2.02.0029	Penyelenggaraan Kabupaten/Kota Sehat	Jumlah Dokumen Hasil Penyelenggaraan Kabupaten/Kota Sehat	1 Dokumen	1 Dokumen	227,010,000.00	56,625,200.00	30,021,900.00	Kab. Sidenreng Rappang, Semua Kecamatan, Semua Kel/Desa	DAU YANG DITENTUKAN P ENGGUNAANN YA BIDANG KESEHATAN	-	Peningkatan Akses Layanan Pendidikan dan Kesehatan		DINAS KESEHATAN
	1.02.02.2.02.0030	Penyediaan Telemedicine di Fasilitas Pelayanan Kesehatan	Jumlah Fasilitas Pelayanan Kesehatan (Fasyankes) yang Melayani Konsultasi Jarak Jauh antar Fasyankes Melalui Pelayanan Telemedicine untuk Mendapatkan Akses Pelayanan Kesehatan yang Berkualitas	4 Unit	4 Unit	100,000,000.00	0.00	0.00	Kab. Sidenreng Rappang, Semua Kecamatan, Semua Kel/Desa	-	-	Peningkatan Akses Layanan Pendidikan dan Kesehatan		DINAS KESEHATAN

SIPD-Ril - dicetak pada 2025-07-11 19:39:14

N O	KODE	URUSAN / BIDANG URUSAN / PROGRAM / KEGIATAN / SUB KEGIATAN	INDIKATOR PROGRAM / KEGIATAN / SUB KEGIATAN	CAPAIAN KINERJA DAN KERANGKA PENDANAAN									KELOMPOK SASARAN	PERANGKAT DAERAH PENANGGUNG JAWAB
				TARGET 2025		PAGU INDIKATIF (Rp)			LOKASI	SUMBER DANA	PRIORITAS			
				SEBELUM	SESUDAH	RKPD 2025	APBD 2025	RKPD PERUBAHAN 2025			NASIONAL	DAERAH		
1	2	3	4	8	9	10	11	12	14	15	16	17	18	21
	1.02.02.2.02.0032	Operasional Pelayanan Rumah Sakit												
			Jumlah Dokumen Operasional Pelayanan Rumah Sakit	1 Dokumen	1 Dokumen	200,000,000.00	0.00	959,084,000.00	Kab. Sidenreng Rappang, Dua Pitue, Semua Kel/Desa	PENDAPATAN ASLI DAERAH (PAD) DAU YANG DITENTUKAN P ENGGUNAANN YA BIDANG KESEHATAN	-	Peningkatan Akses Layanan Pendidikan dan Kesehatan		DINAS KESEHATAN
	1.02.02.2.02.0034	Operasional Pelayanan Fasilitas Kesehatan Lainnya												

NO	KODE	URUSAN / BIDANG URUSAN / PROGRAM / KEGIATAN / SUB KEGIATAN	INDIKATOR PROGRAM / KEGIATAN / SUB KEGIATAN	CAPAIAN KINERJA DAN KERANGKA PENDANAAN									KELOMPOK SASARAN	PERANGKAT DAERAH PENANGGUNG JAWAB
				TARGET 2025		PAGU INDIKATIF (Rp)			LOKASI	SUMBER DANA	PRIORITAS			
				SEBELUM	SESUDAH	RKPD 2025	APBD 2025	RKPD PERUBAHAN 2025			NASIONAL	DAERAH		
1	2	3	4	8	9	10	11	12	14	15	16	17	18	21
			Jumlah Dokumen Operasional Pelayanan Fasilitas Kesehatan Lainnya	1 Dokumen	1 Dokumen	290,000,000.00	44,901,000.00	358,354,300.00	Kab. Sidenreng Rappang, Semua Kecamatan, Semua Kel/Desa	PENDAPATAN ASLI DAERAH (PAD) DAU YANG DITENTUKAN P ENGGINAANN YA BIDANG KESEHATAN DAK NON FISK-DANA BOK-BOK DINAS-BOK KAB UPATEN/KOTA	-	Peningkatan Akses Layanan Pendidikan dan Kesehatan		DINAS KESEHATAN
1.02.02.2.02.0035		Pelaksanaan Akreditasi Fasilitas Kesehatan di Kabupaten/Kota												
			Jumlah Fasilitas Kesehatan yang Terakreditasi di Kabupaten/Kota	1 Unit	1 Unit	200,000,000.00	0.00	0.00	Kab. Sidenreng Rappang, Maritengngae, Pangkajene	-	-	Peningkatan Akses Layanan Pendidikan dan Kesehatan		DINAS KESEHATAN
1.02.02.2.02.0036		Investigasi Awal Kejadian Tidak Diharapkan (Kejadian Ikutan Pasca Imunisasi dan Pemberian Obat Massal)												
			Jumlah Laporan Hasil Investigasi Awal Kejadian Tidak Diharapkan (Kejadian Ikutan Pasca Imunisasi dan Pemberian Obat Massal)	1 Laporan	1 Laporan	211,800,000.00	0.00	0.00	Kab. Sidenreng Rappang, Semua Kecamatan, Semua Kel/Desa	DAK NON FISK-DANA BOK-BOK PUSKESMAS	-	Peningkatan Akses Layanan Pendidikan dan Kesehatan		DINAS KESEHATAN
1.02.02.2.02.0037		Pelaksanaan Kewaspadaan Diri dan Respon Wabah												
			Jumlah Dokumen Hasil Pelaksanaan Kewaspadaan Diri dan Respon Wabah	1 Dokumen	1 Dokumen	126,675,000.00	0.00	0.00	Kab. Sidenreng Rappang, Semua Kecamatan, Semua Kel/Desa	-	-	Peningkatan Akses Layanan Pendidikan dan Kesehatan		DINAS KESEHATAN
1.02.02.2.02.0038		Penyediaan dan Pengelolaan Sistem Penanganan Gawat Darurat Terpadu (SPGDT)												
			Jumlah Public Safety Center (PSC 119) Tersediaan, Terkelolaan dan Terintegrasi Dengan Rumah Sakit Dalam Satu Sistem Penanganan Gawat Darurat Terpadu (SPGDT)	1 Unit	1 Unit	50,000,000.00	0.00	0.00	Kab. Sidenreng Rappang, Semua Kecamatan, Semua Kel/Desa	PENDAPATAN ASLI DAERAH (PAD)	-	Peningkatan Akses Layanan Pendidikan dan Kesehatan		DINAS KESEHATAN
1.02.02.2.02.0040		Pengelolaan pelayanan kesehatan orang dengan Tuberkulosis												
			Jumlah orang dengan Tuberkulosis yang mendapatkan pelayanan kesehatan sesuai standar	870 Orang	870 Orang	101,340,000.00	0.00	0.00	Kab. Sidenreng Rappang, Semua Kecamatan, Semua Kel/Desa	DAK NON FISK-DANA BOK-BOK PUSKESMAS	-	Peningkatan Akses Layanan Pendidikan dan Kesehatan		DINAS KESEHATAN
1.02.02.2.02.0041		Pengelolaan pelayanan kesehatan orang dengan HIV (ODHIV)												
			Jumlah orang dengan HIV (ODHIV) yang mendapatkan pelayanan kesehatan sesuai standar	350 Orang	350 Orang	101,340,000.00	0.00	0.00	Kab. Sidenreng Rappang, Semua Kecamatan, Semua Kel/Desa	DAK NON FISK-DANA BOK-BOK PUSKESMAS	-	Peningkatan Akses Layanan Pendidikan dan Kesehatan		DINAS KESEHATAN
1.02.02.2.02.0042		Pengelolaan pelayanan kesehatan Malaria												
			Jumlah orang yang mendapatkan pelayanan kesehatan malaria	990 Orang	990 Orang	176,407,000.00	177,358,000.00	170,020,000.00	Kab. Sidenreng Rappang, Semua Kecamatan, Semua Kel/Desa	DAU YANG DITENTUKAN P ENGGINAANN YA BIDANG KESEHATAN PENDAPATAN BAGI HASIL PAJAK ROKOK	-	Peningkatan Akses Layanan Pendidikan dan Kesehatan		DINAS KESEHATAN
1.02.02.2.02.0043		Pengelolaan Kawasan tanpa rokok												
			Jumlah tatapan kawasan tanpa rokok yang tidak ditemukan aktifitas merokok	4 Tatapan	4 Tatapan	101,340,000.00	0.00	0.00	Kab. Sidenreng Rappang, Semua Kecamatan, Semua Kel/Desa	-	-	Peningkatan Akses Layanan Pendidikan dan Kesehatan		DINAS KESEHATAN
1.02.02.2.02.0044		Pengelolaan Pelayanan Kesehatan Reproduksi												
			Jumlah dokumen hasil pengelolaan pelayanan kesehatan reproduksi	1 Dokumen	1 Dokumen	101,340,000.00	0.00	0.00	Kab. Sidenreng Rappang, Semua Kecamatan, Semua Kel/Desa	-	-	Peningkatan Akses Layanan Pendidikan dan Kesehatan		DINAS KESEHATAN
1.02.02.2.02.0045		Koordinasi dan Sinkronisasi Penerapan SPM Bidang Kesehatan Kabupaten/Kota												
			Jumlah dokumen hasil Koordinasi dan Sinkronisasi Penerapan SPM Bidang Kesehatan Kabupaten/Kota	1 Dokumen	1 Dokumen	101,340,000.00	0.00	0.00	Kab. Sidenreng Rappang, Semua Kecamatan, Semua Kel/Desa	-	-	Peningkatan Akses Layanan Pendidikan dan Kesehatan		DINAS KESEHATAN
1.02.02.2.02.0046		Pengelolaan upaya kesehatan Ibu dan Anak												

NO	KODE	URUSAN / BIDANG URUSAN / PROGRAM / KEGIATAN / SUB KEGIATAN	INDIKATOR PROGRAM / KEGIATAN / SUB KEGIATAN	CAPAIAN KINERJA DAN KERANGKA PENDANAAN									KELOMPOK SASARAN	PERANGKAT DAERAH PENANGGUNG JAWAB
				TARGET 2025		PAGU INDIKATIF (Rp)			LOKASI	SUMBER DANA	PRIORITAS			
				SEBELUM	SESUDAH	RKPD 2025	APBD 2025	RKPD PERUBAHAN 2025			NASIONAL	DAERAH		
1	2	3	4	8	9	10	11	12	14	15	16	17	18	21
			Jumlah dokumen hasil pengelolaan upaya kesehatan ibu dan anak	1 Dokumen	1 Dokumen	101,340,000.00	402,275,000.00	403,932,200.00	Kab. Sidenreng Rappang, Semua Kecamatan, Semua Kel/Desa	DAU YANG DITENTUKAN P ENGGUNAANN YA BIDANG KESEHATAN DAK NON FISIK-DANA BOK-BOK DINAS-BOK KAB UPATEN/KOTA	-	Peningkatan Akses Layanan Pendidikan dan Kesehatan		DINAS KESEHATAN
	1.02.02.2.02.0047	Pengelolaan Pelayanan Kelanjutusiaan												
			Jumlah dokumen hasil pengelolaan pelayanan kelanjutusiaan	1 Dokumen	1 Dokumen	202,680,000.00	0.00	0.00	Kab. Sidenreng Rappang, Semua Kecamatan, Semua Kel/Desa	-	-	Peningkatan Akses Layanan Pendidikan dan Kesehatan		DINAS KESEHATAN
	1.02.02.2.02.0048	Pengelolaan Layanan Imunisasi												
			Jumlah Dokumen Hasil Pengelolaan Layanan Imunisasi	1 Dokumen	1 Dokumen	300,000,000.00	0.00	0.00	Kab. Sidenreng Rappang, Semua Kecamatan, Semua Kel/Desa	-	-	Peningkatan Akses Layanan Pendidikan dan Kesehatan		DINAS KESEHATAN
	1.02.02.2.02.0049	Pengelolaan layanan rujukan dan rujuk balik												
SIPD-RI : dicetak pada 2025-07-11 19:39:14														
N O	KODE	URUSAN / BIDANG URUSAN / PROGRAM / KEGIATAN / SUB KEGIATAN	INDIKATOR PROGRAM / KEGIATAN / SUB KEGIATAN	CAPAIAN KINERJA DAN KERANGKA PENDANAAN									KELOMPOK SASARAN	PERANGKAT DAERAH PENANGGUNG JAWAB
				TARGET 2025		PAGU INDIKATIF (Rp)			LOKASI	SUMBER DANA	PRIORITAS			
				SEBELUM	SESUDAH	RKPD 2025	APBD 2025	RKPD PERUBAHAN 2025			NASIONAL	DAERAH		
1	2	3	4	8	9	10	11	12	14	15	16	17	18	21
			Jumlah Dokumen hasil Pengelolaan layanan Rujukan dan Rujuk Balik di Fasilitas Pelayanan Kesehatan	1 Dokumen	1 Dokumen	182,209,000.00	0.00	0.00	Kab. Sidenreng Rappang, Semua Kecamatan, Semua Kel/Desa	-	-	Peningkatan Akses Layanan Pendidikan dan Kesehatan		DINAS KESEHATAN
	1.02.02.2.02.0050	Pengelolaan Pelayanan Kesehatan Haji												
			Jumlah dokumen hasil Pengelolaan Pelayanan Kesehatan Haji	1 Dokumen	1 Dokumen	100,000,000.00	0.00	0.00	Kab. Sidenreng Rappang, Semua Kecamatan, Semua Kel/Desa	DANA ALOKASI UMUM (DAU) DAU YANG DITENTUKAN P ENGGUNAANN YA BIDANG KESEHATAN	-	Peningkatan Akses Layanan Pendidikan dan Kesehatan		DINAS KESEHATAN
	1.02.02.2.03	Penyelenggaraan Sistem Informasi Kesehatan Secara Terintegrasi	Cakupan Puskesmas dan OPD yang Melakukan Pengelolaan Data dan Informasi Kesehatan	100 %	100 %	469,656,500.00	22,752,000.00	24,160,142.00		-	-	Peningkatan Akses Layanan Pendidikan dan Kesehatan	-	DINAS KESEHATAN
	1.02.02.2.03.0002	Pengelolaan Sistem Informasi Kesehatan												
			Jumlah Dokumen Hasil Pengelolaan Sistem Informasi Kesehatan	14 Dokumen	14 Dokumen	200,000,000.00	22,752,000.00	24,160,142.00	Kab. Sidenreng Rappang, Semua Kecamatan, Semua Kel/Desa	DAU YANG DITENTUKAN P ENGGUNAANN YA BIDANG KESEHATAN DAK NON FISIK-DANA BOK-BOK DINAS-BOK KAB UPATEN/KOTA	-	Peningkatan Akses Layanan Pendidikan dan Kesehatan		DINAS KESEHATAN
	1.02.02.2.04	Penerbitan Izin Rumah Sakit Kelas C, D dan Fasilitas Pelayanan Kesehatan Tingkat Daerah Kabupaten/Kota	Jumlah Izin Rumah Sakit Kelas C, D dan Fasilitas Pelayanan Kesehatan Tingkat Daerah Kabupaten/Kota yang Terbit	100 %	100 %	500,000,000.00	119,082,000.00	106,516,800.00		-	-	Peningkatan Akses Layanan Pendidikan dan Kesehatan	Fasilitas Kesehatan	DINAS KESEHATAN
	1.02.02.2.04.0001	Pengendalian dan Pengawasan serta Tindak Lanjut Pengawasan Perizinan Rumah Sakit Kelas C, D dan Fasilitas Pelayanan Kesehatan Lainnya												
			Jumlah Rumah Sakit Kelas C, D dan Fasilitas Pelayanan Kesehatan yang Dikendalikan, Diawasi dan Ditindaklanjuti Perizinannya	19 Unit	19 Unit	200,000,000.00	0.00	0.00	Kab. Sidenreng Rappang, Semua Kecamatan, Semua Kel/Desa	PENDAPATAN ASLI DAERAH (PAD)	-	Peningkatan Akses Layanan Pendidikan dan Kesehatan		DINAS KESEHATAN
	1.02.02.2.04.0002	Peningkatan Tata Kelola Rumah Sakit dan Fasilitas Pelayanan Kesehatan Tingkat Daerah Kabupaten/Kota												
			Jumlah Rumah Sakit dan Fasilitas Pelayanan Kesehatan Tingkat Daerah Kabupaten/Kota yang Melakukan Peningkatan Tata Kelola Sesuai Standar	19 Unit	19 Unit	50,000,000.00	0.00	0.00	Kab. Sidenreng Rappang, Semua Kecamatan, Semua Kel/Desa	PENDAPATAN ASLI DAERAH (PAD)	-	Peningkatan Akses Layanan Pendidikan dan Kesehatan		DINAS KESEHATAN
	1.02.02.2.04.0003	Peningkatan Mutu Pelayanan Fasilitas Kesehatan												

NO	KODE	URUSAN / BIDANG URUSAN / PROGRAM / KEGIATAN / SUB KEGIATAN	INDIKATOR PROGRAM / KEGIATAN / SUB KEGIATAN	CAPAIAN KINERJA DAN KERANGKA PENDANAAN								KELOMPOK SASARAN	PERANGKAT DAERAH PENANGGUNG JAWAB					
				TARGET 2025		PAGU INDIKATIF (Rp)			LOKASI	SUMBER DANA	PRIORITAS							
				SEBELUM	SESUDAH	RKPD 2025	APBD 2025	RKPD PERUBAHAN 2025			NASIONAL			DAERAH				
1	2	3	4	5	6	7	8	9	10	11	12	13	14	15	16	17	18	19
			Jumlah Fasilitas Kesehatan yang Dilakukan Pengukuran Indikator Nasional Mutu (INM) Pelayanan kesehatan	14 Unit	14 Unit	50,000,000.00	100,783,500.00	95,706,600.00	Kab. Sidenreng Rappang, Semua Kecamatan, Semua Kel/Desa	DAU YANG DITENTUKAN P ENGGUNAANN YA BIDANG KESEHATAN DAK NON FISK-DANA BOK-BOK DINAS-BOK KAB UPATENKOTA	-		Peningkatan Akses Layanan Pendidikan dan Kesehatan				DINAS KESEHATAN	
1.02.02.2.04.0004 Penyiapan Perumusan dan Pelaksanaan Pelayanan Kesehatan Rujukan																		
			Jumlah Dokumen Hasil Penyiapan Perumusan dan Pelaksanaan Pelayanan Kesehatan Rujukan	10 Dokumen	10 Dokumen	200,000,000.00	18,298,500.00	10,810,200.00	Kab. Sidenreng Rappang, Semua Kecamatan, Semua Kel/Desa	DAU YANG DITENTUKAN P ENGGUNAANN YA BIDANG KESEHATAN	-		Peningkatan Akses Layanan Pendidikan dan Kesehatan				DINAS KESEHATAN	
3.	1.02.03	PROGRAM PENINGKATAN KAPASITAS SUMBER DAYA MANUSIA KESEHATAN	Rasio Tenaga Kesehatan Terhadap Fasilitas Kesehatan	85 %	85 %	708,098,000.00	659,462,100.00	844,832,300.00										
	1.02.03.2.01	Pemberian Izin Praktik Tenaga Kesehatan di Wilayah Kabupaten/Kota	Persentase Tenaga Kesehatan yang Memiliki STR di Fasilitas Mendapatkan SIP	100 %	100 %	25,000,000.00	2,400,000.00	1,350,000.00				-		Peningkatan Akses Layanan Pendidikan dan Kesehatan	-			DINAS KESEHATAN
1.02.03.2.01.0002 Pembinaan dan Pengawasan Tenaga Kesehatan serta Tindak Lanjut Perizinan Praktik Tenaga Kesehatan																		
			Jumlah Dokumen Hasil Pembinaan dan Pengawasan Tenaga Kesehatan serta Tindak Lanjut Perizinan Praktik Tenaga Kesehatan	1 Dokumen	1 Dokumen	25,000,000.00	2,400,000.00	1,350,000.00	Kab. Sidenreng Rappang, Semua Kecamatan, Semua Kel/Desa	DAU YANG DITENTUKAN P ENGGUNAANN YA BIDANG KESEHATAN	-		Peningkatan Akses Layanan Pendidikan dan Kesehatan				DINAS KESEHATAN	
	1.02.03.2.02	Perencanaan Kebutuhan dan Pendayagunaan Sumber Daya Manusia Kesehatan untuk UKP dan UKM di Wilayah Kabupaten/Kota	Persentase Tenaga Kesehatan Yang Mendapatkan Pembinaan dan Pengawasan Sumber Daya Manusia Kesehatan	100 %	100 %	233,098,000.00	19,000,000.00	99,348,000.00				-		Peningkatan Akses Layanan Pendidikan dan Kesehatan	-			DINAS KESEHATAN
1.02.03.2.02.0001 Perencanaan dan Distribusi serta Pemerataan Sumber Daya Manusia Kesehatan																		
			Jumlah Dokumen Hasil Perencanaan dan Distribusi serta Pemerataan Sumber Daya Manusia Kesehatan	1 Dokumen	1 Dokumen	37,495,000.00	10,000,000.00	4,825,000.00	Kab. Sidenreng Rappang, Semua Kecamatan, Semua Kel/Desa	PENDAPATAN ASLI DAERAH (PAD) DAU YANG DITENTUKAN P ENGGUNAANN YA BIDANG KESEHATAN	-		Peningkatan Akses Layanan Pendidikan dan Kesehatan				DINAS KESEHATAN	
1.02.03.2.02.0002 Pemenuhan Kebutuhan Sumber Daya Manusia Kesehatan Sesuai Standar																		
			Jumlah Sumber Daya Manusia Kesehatan yang Memenuhi Standar di Fasilitas Pelayanan Kesehatan (Fasyankes)	150 Orang	150 Orang	45,603,000.00	0.00	0.00	Kab. Sidenreng Rappang, Semua Kecamatan, Semua Kel/Desa	-	-		Peningkatan Akses Layanan Pendidikan dan Kesehatan				DINAS KESEHATAN	
1.02.03.2.02.0003 Pembinaan dan Pengawasan Sumber Daya Manusia Kesehatan																		
			Jumlah Dokumen Hasil Pembinaan dan Pengawasan Sumber Daya Manusia Kesehatan	1 Dokumen	1 Dokumen	150,000,000.00	9,000,000.00	94,523,000.00	Kab. Sidenreng Rappang, Semua Kecamatan, Semua Kel/Desa	DAK NON FISK-DANA BOK-BOK DINAS-BOK KAB UPATENIKOTA	-		Peningkatan Akses Layanan Pendidikan dan Kesehatan				DINAS KESEHATAN	
	1.02.03.2.03	Pengembangan Mutu dan Peningkatan Kompetensi Teknis Sumber Daya Manusia Kesehatan Tingkat Daerah Kabupaten/Kota	Cakupan Tenaga Kesehatan Yang Mendapatkan Pengembangan Mutu Dan Peningkatan Kompetensi Teknis Sumber Daya Manusia Kesehatan Tingkat Daerah Kabupaten/Kota	100 %	100 %	450,000,000.00	638,062,100.00	744,134,300.00				-		Peningkatan Akses Layanan Pendidikan dan Kesehatan	-			DINAS KESEHATAN
1.02.03.2.03.0001 Pengembangan Mutu dan Peningkatan Kompetensi Teknis Sumber Daya Manusia Kesehatan Tingkat Daerah Kabupaten/Kota																		
SIPD-R3 : dicetak pada 2025-07-11 19:39:14																		
N O	KODE	URUSAN / BIDANG URUSAN / PROGRAM / KEGIATAN / SUB KEGIATAN	INDIKATOR PROGRAM / KEGIATAN / SUB KEGIATAN	CAPAIAN KINERJA DAN KERANGKA PENDANAAN								KELOMPOK SASARAN	PERANGKAT DAERAH PENANGGUNG JAWAB					
				TARGET 2025		PAGU INDIKATIF (Rp)			LOKASI	SUMBER DANA	PRIORITAS							
				SEBELUM	SESUDAH	RKPD 2025	APBD 2025	RKPD PERUBAHAN 2025			NASIONAL	DAERAH						
1	2	3	4	5	6	7	8	9	10	11	12	13	14	15	16	17	18	19

NO	KODE	URUSAN / BIDANG URUSAN / PROGRAM / KEGIATAN / SUB KEGIATAN	INDIKATOR PROGRAM / KEGIATAN / SUB KEGIATAN	CAPAIAN KINERJA DAN KERANGKA PENDANAAN									KELOMPOK SASARAN	PERANGKAT DAERAH PENANGGUNG JAWAB
				TARGET 2025		PAGU INDIKATIF (Rp)			LOKASI	SUMBER DANA	PRIORITAS			
				SEBELUM	SESUDAH	RKPD 2025	APBD 2025	RKPD PERUBAHAN 2025			NASIONAL	DAERAH		
1	2	3	4	8	9	10	11	12	14	15	16	17	18	21
			Jumlah Sumber Daya Manusia Kesehatan Tingkat Daerah Kabupaten/Kota yang Ditingkatkan Mutu dan Kompetensinya	100 Orang	100 Orang	150,000,000.00	638,062,100.00	744,134,300.00	Kab. Sidenreng Rappang, Semua Kecamatan, Semua Kel/Desa	PENDAPATAN ASLI DAERAH (PAD) DAU YANG DITENTUKAN P ENGUNAANNI YA BIDANG KESEHATAN DAK NON FISIK-DANA BOK-BOK DINAS-BOK KAB UPATEN/KOTA	-	Peningkatan Akses Layanan Pendidikan dan Kesehatan		DINAS KESEHATAN
4.	1.02.04	PROGRAM SEDIAAN FARMASI, ALAT KESEHATAN DAN MAKANAN MINUMAN	Persentase Apotek, Toko Obat, Toko Alat Kesehatan dan Optikal, Usaha Mikro Obat Tradisional (UMOT) yang Memiliki Izin	100 %	100 %	857,010,000.00	0.00	374,619,000.00						
	1.02.04.2.01	Pemberian Izin Apotek, Toko Obat, Toko Alat Kesehatan dan Optikal, Usaha Mikro Obat Tradisional (UMOT)	Cakupan Apotek, Toko Obat, Toko Alat Kesehatan dan Optikal, Usaha Mikro Obat Tradisional (UMOT) Yang Memiliki Izin	100 %	100 %	135,929,000.00	0.00	107,309,000.00			-	Peningkatan Akses Layanan Pendidikan dan Kesehatan	-	DINAS KESEHATAN
1.02.04.2.01.0001		Pengendalian dan Pengawasan serta Tindak Lanjut Pengawasan Perizinan Apotek, Toko Obat, Toko Alat Kesehatan, dan Optikal, Usaha Mikro Obat Tradisional (UMOT)												
			Jumlah Dokumen Hasil Pengendalian dan Pengawasan serta Tindak Lanjut Pengawasan Perizinan Apotek, Toko Obat, Toko Alat Kesehatan, dan Optikal, Usaha Mikro Obat Tradisional (UMOT)	1 Dokumen	1 Dokumen	135,929,000.00	0.00	107,309,000.00	Kab. Sidenreng Rappang, Semua Kecamatan, Semua Kel/Desa	DAK NON FISIK-BOK-BOK PENGAWASAN OBAT DAN MAKANAN	-	Peningkatan Akses Layanan Pendidikan dan Kesehatan		DINAS KESEHATAN
	1.02.04.2.02	Pemberian Sertifikat Produksi untuk Sarana Produksi Alat Kesehatan Kelas 1 tertentu dan Perbekalan Kesehatan Rumah Tangga Kelas 1 Tertentu Perusahaan Rumah Tangga	Cakupan Sarana Produksi Alat Kesehatan Kelas 1 Tertentu dan Perbekalan Kesehatan Rumah Tangga Kelas 1 Tertentu Perusahaan Rumah Tangga Yang Mendapat Sertifikat	100 %	100 %	376,525,000.00	0.00	0.00			-	Peningkatan Akses Layanan Pendidikan dan Kesehatan	-	DINAS KESEHATAN
1.02.04.2.02.0001		Pengendalian dan Pengawasan serta Tindak Lanjut Pengawasan Sertifikat Produksi Alat Kesehatan Kelas 1 Tertentu dan PKRT Kelas 1 Tertentu Perusahaan Rumah Tangga												
			Jumlah Dokumen Hasil Pengendalian dan Pengawasan serta Tindak Lanjut Pengawasan Sertifikat Produksi Alat Kesehatan Kelas 1 Tertentu dan PKRT Kelas 1 Tertentu Perusahaan Rumah Tangga	1 Dokumen	1 Dokumen	376,525,000.00	0.00	0.00	Kab. Sidenreng Rappang, Semua Kecamatan, Semua Kel/Desa	-	-	Peningkatan Akses Layanan Pendidikan dan Kesehatan		DINAS KESEHATAN
	1.02.04.2.03	Penerbitan Sertifikat Produksi Pangan Industri Rumah Tangga dan Nomor P-IRT sebagai Izin Produksi, untuk Produk Makanan Minuman Tertentu yang Dapat Diproduksi oleh Industri Rumah Tangga	Cakupan Industri Rumah Tangga Yang Mendapat Pengawasan Dan Sertifikat Produksi Pangan, Untuk Produk Makanan Minuman Tertentu Yang Dapat Diproduksi Oleh Industri Rumah Tangga	100 %	100 %	182,412,000.00	0.00	267,310,000.00			-	Peningkatan Akses Layanan Pendidikan dan Kesehatan	-	DINAS KESEHATAN
1.02.04.2.03.0001		Pengendalian dan Pengawasan serta Tindak Lanjut Pengawasan Sertifikat Produksi Pangan Industri Rumah Tangga dan Nomor P-IRT sebagai Izin Produksi, untuk Produk Makanan Minuman Tertentu yang Dapat Diproduksi oleh Industri Rumah Tangga												
			Jumlah Dokumen Hasil Pengendalian dan Pengawasan serta Tindak Lanjut Pengawasan Sertifikat Produksi Pangan Industri Rumah Tangga dan Nomor P-IRT sebagai Izin Produksi, untuk Produk Makanan Minuman Tertentu yang Dapat Diproduksi oleh Industri Rumah Tangga	1 Dokumen	1 Dokumen	182,412,000.00	0.00	267,310,000.00	Kab. Sidenreng Rappang, Semua Kecamatan, Semua Kel/Desa	DAK NON FISIK-BOK-BOK PENGAWASAN OBAT DAN MAKANAN	-	Peningkatan Akses Layanan Pendidikan dan Kesehatan		DINAS KESEHATAN
	1.02.04.2.04	Penerbitan Sertifikat Laik Higiene Sanitasi Tempat Pengelolaan Makanan (TPM) antara lain Jasa Boga, Rumah Makan/Restoran dan Depot Air Minum (DAM) Yang Mendapat Pengawasan Dan Sertifikat Laik Higiene Sanitasi	Cakupan Tempat Pengelolaan Makanan (TPM) Antara Lain Jasa Boga, Rumah Makan/Restoran Dan Depot Air Minum (DAM) Yang Mendapat Pengawasan Dan Sertifikat Laik Higiene Sanitasi	100 %	100 %	111,474,000.00	0.00	0.00			-	Peningkatan Akses Layanan Pendidikan dan Kesehatan	-	DINAS KESEHATAN
1.02.04.2.04.0001		Pengendalian dan Pengawasan serta Tindak Lanjut Pengawasan Penerbitan Sertifikat Laik Higiene Sanitasi Tempat Pengelolaan Makanan (TPM) antara lain Jasa Boga, Rumah Makan/Restoran dan Depot Air Minum (DAM)												

NO	KODE	URUSAN / BIDANG URUSAN / PROGRAM / KEGIATAN / SUB KEGIATAN	INDIKATOR PROGRAM / KEGIATAN / SUB KEGIATAN	CAPAIAN KINERJA DAN KERANGKA PENDANAAN									KELOMPOK SASARAN	PERANGKAT DAERAH PENANGGUNG JAWAB
				TARGET 2025		PAGU INDIKATIF (Rp)			LOKASI	SUMBER DANA	PRIORITAS			
				SEBELUM	SESUDAH	RKPD 2025	APBD 2025	RKPD PERUBAHAN 2025			NASIONAL	DAERAH		
1	2	3	4	8	9	10	11	12	14	15	16	17	18	21
			Jumlah Dokumen Hasil Pengendalian dan Pengawasan serta Tindak Lanjut Pengawasan Penerbitan Sertifikat Laik Higiene Sanitasi Tempat Pengelolaan Makanan (TPM) antara lain Jasa Boga, Rumah Makan/Restoran dan Depot Air Minum (DAM)	1 Dokumen	1 Dokumen	111,474,000.00	0.00	0.00	Kab. Sidenreng Rappang, Semua Kecamatan, Semua Kel/Desa	-	-	Peningkatan Akses Layanan Pendidikan dan Kesehatan		DINAS KESEHATAN
	1.02.04.2.06	Pemeriksaan dan Tindak Lanjut Hasil Pemeriksaan Post Market pada Produksi dan Produk Makanan Minuman Industri Rumah Tangga	Cakupan Industri Rumah Tangga Yang Mendapat Tindak Lanjut Pengawasan Perizinan	100 %	100 %	50,670,000.00	0.00	0.00			-	Peningkatan Akses Layanan Pendidikan dan Kesehatan	-	DINAS KESEHATAN
	1.02.04.2.06.0001	Pemeriksaan Post Market pada Produk Makanan-Minuman Industri Rumah Tangga yang Beredar dan Pengawasan serta Tindak Lanjut Pengawasan												
			Jumlah Produk dan Sarana Produksi Makanan-Minuman Industri Rumah Tangga Beredar yang Dilakukan Pemeriksaan Post Market dalam rangka Tindak Lanjut Pengawasan	105 Unit	105 Unit	50,670,000.00	0.00	0.00	Kab. Sidenreng Rappang, Semua Kecamatan, Semua Kel/Desa	DAK NON FISIK-BOK-BOK PENGAWASAN OBAT DAN MAKANAN	-	Peningkatan Akses Layanan Pendidikan dan Kesehatan		DINAS KESEHATAN
5.	1.02.05	PROGRAM PEMBERDAYAAN MASYARAKAT BIDANG KESEHATAN	Cakupan Rumah Tangga Berperilaku Hidup Bersih dan Sehat (PHBS)	75 %	75 %	1,488,741,600.00	40,458,000.00	88,909,800.00						
	1.02.05.2.01	Advokasi, Pemberdayaan, Kemitraan, Peningkatan Peran serta Masyarakat dan Lintas Sektor Tingkat Daerah Kabupaten/Kota	Cakupan Puskesmas Yang Melakukan Peningkatan Upaya Promosi Kesehatan, Advokasi, Kemitraan Dan Pemberdayaan Masyarakat	100 %	100 %	144,178,000.00	0.00	0.00			-	Peningkatan Akses Layanan Pendidikan dan Kesehatan	-	DINAS KESEHATAN
	1.02.05.2.01.0001	Peningkatan Upaya Promosi Kesehatan, Advokasi, Kemitraan dan Pemberdayaan Masyarakat												
			Jumlah Dokumen Promosi Kesehatan, Advokasi, Kemitraan dan Pemberdayaan Masyarakat	1 Dokumen	1 Dokumen	144,178,000.00	0.00	0.00	Kab. Sidenreng Rappang, Semua Kecamatan, Semua Kel/Desa	-	-	Peningkatan Akses Layanan Pendidikan dan Kesehatan		DINAS KESEHATAN

SIPD-R9 : dicetak pada 2025-07-11 19:39:14

N O	KODE	URUSAN / BIDANG URUSAN / PROGRAM / KEGIATAN / SUB KEGIATAN	INDIKATOR PROGRAM / KEGIATAN / SUB KEGIATAN	CAPAIAN KINERJA DAN KERANGKA PENDANAAN									KELOMPOK SASARAN	PERANGKAT DAERAH PENANGGUNG JAWAB
				TARGET 2025		PAGU INDIKATIF (Rp)			LOKASI	SUMBER DANA	PRIORITAS			
				SEBELUM	SESUDAH	RKPD 2025	APBD 2025	RKPD PERUBAHAN 2025			NASIONAL	DAERAH		
1	2	3	4	8	9	10	11	12	14	15	16	17	18	21
	1.02.05.2.02	Pelaksanaan Sehat dalam rangka Promotif Preventif Tingkat Daerah Kabupaten/Kota	Cakupan Rumah Tangga Yang Penyelenggaraan Promosi Kesehatan Dan Gerakan Hidup Bersih Dan Sehat Di Masyarakat	100 %	100 %	193,376,000.00	0.00	0.00			-	Peningkatan Akses Layanan Pendidikan dan Kesehatan	-	DINAS KESEHATAN
	1.02.05.2.02.0001	Penyelenggaraan Promosi Kesehatan dan Gerakan Hidup Bersih dan Sehat												
			Jumlah Dokumen Hasil Penyelenggaraan Promosi Kesehatan dan Gerakan Hidup Bersih dan Sehat	1 Dokumen	1 Dokumen	168,041,000.00	0.00	0.00	Kab. Sidenreng Rappang, Semua Kecamatan, Semua Kel/Desa	-	-	Peningkatan Akses Layanan Pendidikan dan Kesehatan		DINAS KESEHATAN
	1.02.05.2.02.0002	Penumbuhan Kesadaran Keluarga dalam Peningkatan Derajat Kesehatan Keluarga dan Lingkungan dengan Menerapkan Perilaku Hidup Bersih dan Sehat												
			Jumlah Keluarga yang Mengikuti Penumbuhan Kesadaran Keluarga dalam Peningkatan Derajat Kesehatan Keluarga dan Lingkungan dengan Menerapkan Perilaku Hidup Bersih dan Sehat	106 Keluarga	106 Keluarga	25,335,000.00	0.00	0.00	Kab. Sidenreng Rappang, Semua Kecamatan, Semua Kel/Desa	-	-	Peningkatan Akses Layanan Pendidikan dan Kesehatan		DINAS KESEHATAN
	1.02.05.2.03	Pengembangan dan Pelaksanaan Upaya Kesehatan Bersumber Daya Masyarakat (UKBM) Tingkat Daerah Kabupaten/Kota	Cakupan Peserta Bimbingan Teknis Dan Supervisi Pengembangan Dan Pelaksanaan Upaya Kesehatan Bersumber Daya Masyarakat (UKBM)	100 %	100 %	1,151,187,600.00	40,458,000.00	88,909,800.00			-	Peningkatan Akses Layanan Pendidikan dan Kesehatan	-	DINAS KESEHATAN
	1.02.05.2.03.0001	Bimbingan Teknis dan Supervisi Pengembangan dan Pelaksanaan Upaya Kesehatan Bersumber Daya Masyarakat (UKBM)												
			Jumlah Dokumen Hasil Bimbingan Teknis dan Supervisi Upaya Kesehatan Bersumber Daya Masyarakat (UKBM)	1 Dokumen	1 Dokumen	1,013,400,000.00	0.00	30,650,000.00	Kab. Sidenreng Rappang, Semua Kecamatan, Semua Kel/Desa	DAK NON FISIK-DANA BOK-BOK DINAS-BOK KAB UPATEN/KOTA	-	Peningkatan Akses Layanan Pendidikan dan Kesehatan		DINAS KESEHATAN
		RSUD ARIFIN NU'MANG				303,906,747,980.00	332,819,784,000.00	333,753,627,000.00						

NO	KODE	URUSAN / BIDANG URUSAN / PROGRAM / KEGIATAN / SUB KEGIATAN	INDIKATOR PROGRAM / KEGIATAN / SUB KEGIATAN	CAPAIAN KINERJA DAN KERANGKA PENDANAAN									KELOMPOK SASARAN	PERANGKAT DAERAH PENANGGUNG JAWAB				
				TARGET 2025		PAGU INDIKATIF (Rp)			LOKASI	SUMBER DANA	PRIORITAS							
				SEBELUM	SESUDAH	RKPD 2025	APBD 2025	RKPD PERUBAHAN 2025			NASIONAL	DAERAH						
1	2	3	4	5	6	7	8	9	10	11	12	13	14	15	16	17	18	19
	1	URUSAN PEMERINTAHAN WAJIB YANG BERKAITAN DENGAN PELAYANAN DASAR				303,906,747,980.00	332,819,784,000.00	333,753,627,000.00										
	1.02	URUSAN PEMERINTAHAN BIDANG KESEHATAN				303,906,747,980.00	332,819,784,000.00	333,753,627,000.00										
1.	1.02.01	PROGRAM PENUNJANG URUSAN PEMERINTAHAN DAERAH KABUPATEN/KOTA	Cakupan Penunjang Urusan Pemerintahan Daerah	100 %	100 %	244,573,099,894.00	269,186,665,039.00	260,805,866,297.00										
	1.02.01.2.06	Administrasi Umum Perangkat Daerah	Cakupan Layanan Administrasi Umum Perangkat Daerah	100 %	100 %	878,699,000.00	0.00	194,689,000.00				-	Peningkatan Akses Layanan Pendidikan dan Kesehatan	-			DINAS KESEHATAN	
	1.02.01.2.06.0009	Penyelenggaraan Rapat Koordinasi dan Konsultasi SKPD																
			Jumlah Laporan Penyelenggaraan Rapat Koordinasi dan Konsultasi SKPD	-	0 0	300,000,000.00	0.00	0.00	Kab. Sidenreng Rappang, Panca Rijang, Rappang	-	-	-	Peningkatan Akses Layanan Pendidikan dan Kesehatan	-			DINAS KESEHATAN	
	1.02.01.2.08	Penyediaan Jasa Penunjang Urusan Pemerintahan Daerah	Cakupan Penyediaan Jasa Penunjang Urusan Pemerintahan Daerah	100 %	100 %	12,149,500,000.00	321,600,000.00	1,073,741,758.00				-	Peningkatan Akses Layanan Pendidikan dan Kesehatan	-			DINAS KESEHATAN	
	1.02.01.2.08.0002	Penyediaan Jasa Komunikasi, Sumber Daya Air dan Listrik																
			Jumlah Laporan Penyediaan Jasa Komunikasi, Sumber Daya Air dan Listrik yang Disediakan	12 Laporan	12 Laporan	650,000,000.00	0.00	0.00	Kab. Sidenreng Rappang, Panca Rijang, Rappang	-	-	-	Peningkatan Akses Layanan Pendidikan dan Kesehatan	-			DINAS KESEHATAN	
	1.02.01.2.08.0004	Penyediaan Jasa Pelayanan Umum Kantor																
			Jumlah Laporan Penyediaan Jasa Pelayanan Umum Kantor yang Disediakan	12 Laporan	12 Laporan	2,254,800,000.00	0.00	0.00	Kab. Sidenreng Rappang, Panca Rijang, Rappang	-	-	-	Peningkatan Akses Layanan Pendidikan dan Kesehatan	-			DINAS KESEHATAN	
	1.02.01.2.09	Pemeliharaan Barang Milik Daerah Penunjang Urusan Pemerintahan Daerah	Cakupan Layanan Pemeliharaan Barang Milik Daerah	100 %	100 %	425,519,000.00	1,286,000,000.00	338,662,000.00				-	Peningkatan Akses Layanan Pendidikan dan Kesehatan	-			DINAS KESEHATAN	
	1.02.01.2.09.0001	Penyediaan Jasa Pemeliharaan, Biaya Pemeliharaan, dan Pajak Kendaraan Perorangan Dinas atau Kendaraan Dinas Jabatan																
			Jumlah Kendaraan Perorangan Dinas atau Kendaraan Dinas Jabatan yang Dipelihara dan dibayarkan Pajaknya	12 Unit	12 Unit	0.00	0.00	0.00	Kab. Sidenreng Rappang, Panca Rijang, Rappang	-	-	-	Peningkatan Akses Layanan Pendidikan dan Kesehatan	-			DINAS KESEHATAN	
	1.02.01.2.09.0002	Penyediaan Jasa Pemeliharaan, Biaya Pemeliharaan, Pajak dan Perizinan Kendaraan Dinas Operasional atau Lapangan																
			Jumlah Kendaraan Dinas Operasional atau Lapangan yang Dipelihara dan dibayarkan Pajak dan Perizinannya	5 Unit	5 Unit	0.00	0.00	0.00	Kab. Sidenreng Rappang, Panca Rijang, Rappang	-	-	-	Peningkatan Akses Layanan Pendidikan dan Kesehatan	-			DINAS KESEHATAN	
	1.02.01.2.10	Peningkatan Pelayanan BLUD	Persentase Pemenuhan Operasional Pelayanan Rumah Sakit	100 %	100 %	118,428,599,660.00	122,832,433,539.00	122,890,335,539.00				-	Peningkatan Akses Layanan Pendidikan dan Kesehatan	-			DINAS KESEHATAN	
	1.02.01.2.10.0001	Pelayanan dan Penunjang Pelayanan BLUD																
			Jumlah BLUD yang Menyediakan Pelayanan dan Penunjang Pelayanan	1 Unit Kerja	1 Unit Kerja	32,925,000,000.00	34,879,800,000.00	34,879,800,000.00	Kab. Sidenreng Rappang, Panca Rijang, Rappang	PENDAPATAN DARI BLUD	-	-	Peningkatan Akses Layanan Pendidikan dan Kesehatan	-			DINAS KESEHATAN	
2.	1.02.02	PROGRAM PEMENUHAN UPAYA KESEHATAN PERORANGAN DAN UPAYA KESEHATAN MASYARAKAT	-	-	-	56,279,798,486.00	62,933,198,861.00	71,639,399,603.00										
	1.02.02.2.01	Penyediaan Fasilitas Pelayanan Kesehatan untuk UKM dan UKP Kewenangan Daerah Kabupaten/Kota	Cakupan Fasilitas Pelayanan Kesehatan untuk UKM dan UKP yang Tersedia	100 %	100 %	21,089,410,783.00	7,868,624,000.00	14,824,030,800.00				-	Peningkatan Akses Layanan Pendidikan dan Kesehatan	Masyarakat, faskes UKM dan UKP			DINAS KESEHATAN	
	1.02.02.2.01.0004	Pembangunan Rumah Dinas Tenaga Kesehatan																
			Jumlah Rumah Dinas Tenaga Kesehatan yang Dibangun	2 Unit	2 Unit	0.00	0.00	0.00	Kab. Sidenreng Rappang, Panca Rijang, Rappang	-	-	-	Peningkatan Akses Layanan Pendidikan dan Kesehatan	-			DINAS KESEHATAN	
	1.02.02.2.01.0008	Rehabilitasi dan Pemeliharaan Rumah Sakit																
			Jumlah Sarana, Prasarana dan Alat Kesehatan yang Telah Dilakukan Program Rehabilitasi dan Pemeliharaan Oleh Rumah Sakit	1 Unit	1 Unit	0.00	0.00	0.00	Kab. Sidenreng Rappang, Panca Rijang, Rappang	-	-	-	Peningkatan Akses Layanan Pendidikan dan Kesehatan	-			DINAS KESEHATAN	

SIPO-R0 : dicetak pada 2025-07-11 19:39:14

N O	KODE	URUSAN / BIDANG URUSAN / PROGRAM / KEGIATAN / SUB KEGIATAN	INDIKATOR PROGRAM / KEGIATAN / SUB KEGIATAN	CAPAIAN KINERJA DAN KERANGKA PENDANAAN								KELOMPOK SASARAN	PERANGKAT DAERAH PENANGGUNG JAWAB	
				TARGET 2025		PAGU INDIKATIF (Rp)			LOKASI	SUMBER DANA	PRIORITAS			
				SEBELUM	SESUDAH	RKPD 2025	APBD 2025	RKPD PERUBAHAN 2025			NASIONAL			DAERAH
1	2	3	4	8	9	10	11	12	14	15	16	17	18	21

NO	KODE	URUSAN / BIDANG URUSAN / PROGRAM / KEGIATAN / SUB KEGIATAN	INDIKATOR PROGRAM / KEGIATAN / SUB KEGIATAN	CAPAIAN KINERJA DAN KERANGKA PENDANAAN									KELOMPOK SASARAN	PERANGKAT DAERAH PENANGGUNG JAWAB				
				TARGET 2025		PAGU INDIKATIF (Rp)			LOKASI	SUMBER DANA	PRIORITAS							
				SEBELUM	SESUDAH	RKPD 2025	APBD 2025	RKPD PERUBAHAN 2025			NASIONAL	DAERAH						
1	2	3	4	5	6	7	8	9	10	11	12	13	14	15	16	17	18	19
	1.02.02.2.01.0014	Pengadaan Alat Kesehatan/Alat Penunjang Medik Fasilitas Pelayanan Kesehatan																
			Jumlah Alat Kesehatan/Alat Penunjang Medik Fasilitas Pelayanan Kesehatan yang Disediakan	3 Unit	3 Unit	0.00	0.00	0.00	Kab. Sidenreng Rappang, Panca Rijang, Rappang	-	-	Peningkatan Akses Layanan Pendidikan dan Kesehatan					DINAS KESEHATAN	
	1.02.02.2.01.0022	Pengembangan Rumah Sakit																
			Jumlah Rumah sakit yang ditingkatkan sarana, prasarana, alat kesehatan dan SDM agar sesuai standar jenis pelayanan rumah sakit berdasarkan kelas rumah sakit yang memenuhi rasio tempat tidur terhadap jumlah penduduk minimal 1:1000 dan/atau dalam rangka peningkatan kapasitas pelayanan rumah sakit	1 Unit	1 Unit	0.00	0.00	0.00	Kab. Sidenreng Rappang, Panca Rijang, Rappang	-	-	Peningkatan Akses Layanan Pendidikan dan Kesehatan					DINAS KESEHATAN	
		RSUD NENE MALLOMO				303,906,747,980.00	332,819,784,000.00	333,753,627,000.00										
1		URUSAN PEMERINTAHAN WAJIB YANG BERKAITAN DENGAN PELAYANAN DASAR				303,906,747,980.00	332,819,784,000.00	333,753,627,000.00										
	1.02	URUSAN PEMERINTAHAN BIDANG KESEHATAN				303,906,747,980.00	332,819,784,000.00	333,753,627,000.00										
1.	1.02.01	PROGRAM PENUNJANG URUSAN PEMERINTAHAN DAERAH KABUPATEN/KOTA	Cakupan Penunjang Urusan Pemerintahan Daerah	100 %	100 %	244,573,099,894.00	269,186,665,039.00	260,805,866,297.00										
	1.02.01.2.06	Administrasi Umum Perangkat Daerah	Cakupan Layanan Administrasi Umum Perangkat Daerah	100 %	100 %	878,699,000.00	0.00	194,689,000.00				-	Peningkatan Akses Layanan Pendidikan dan Kesehatan	-			DINAS KESEHATAN	
	1.02.01.2.06.0009	Penyelenggaraan Rapat Koordinasi dan Konsultasi SKPD																
			Jumlah Laporan Penyelenggaraan Rapat Koordinasi dan Konsultasi SKPD	20 Laporan	20 Laporan	148,000,000.00	0.00	0.00	Kab. Sidenreng Rappang, Maritengngae, Rijang Pitu	-	-	Peningkatan Akses Layanan Pendidikan dan Kesehatan					DINAS KESEHATAN	
	1.02.01.2.06.0011	Dukungan Pelaksanaan Sistem Pemerintahan Berbasis Elektronik pada SKPD																
			Jumlah Dokumen Dukungan Pelaksanaan Sistem Pemerintahan Berbasis Elektronik pada SKPD	12 Dokumen	12 Dokumen	0.00	0.00	0.00	Kab. Sidenreng Rappang, Maritengngae, Pangkajene	-	-	Peningkatan Akses Layanan Pendidikan dan Kesehatan					DINAS KESEHATAN	
	1.02.01.2.08	Penyediaan Jasa Penunjang Urusan Pemerintahan Daerah	Cakupan Penyediaan Jasa Penunjang Urusan Pemerintahan Daerah	100 %	100 %	12,149,500,000.00	321,600,000.00	1,073,741,758.00				-	Peningkatan Akses Layanan Pendidikan dan Kesehatan	-			DINAS KESEHATAN	
	1.02.01.2.08.0002	Penyediaan Jasa Komunikasi, Sumber Daya Air dan Listrik																
			Jumlah Laporan Penyediaan Jasa Komunikasi, Sumber Daya Air dan Listrik yang Disediakan	12 Laporan	12 Laporan	1,100,000,000.00	0.00	0.00	Kab. Sidenreng Rappang, Maritengngae, Rijang Pitu	-	-	Peningkatan Akses Layanan Pendidikan dan Kesehatan					DINAS KESEHATAN	
	1.02.01.2.08.0004	Penyediaan Jasa Pelayanan Umum Kantor																
			Jumlah Laporan Penyediaan Jasa Pelayanan Umum Kantor yang Disediakan	12 Laporan	12 Laporan	1,573,200,000.00	0.00	0.00	Kab. Sidenreng Rappang, Maritengngae, Rijang Pitu	PENDAPATAN ASLI DAERAH (PAD)	-	Peningkatan Akses Layanan Pendidikan dan Kesehatan					DINAS KESEHATAN	
	1.02.01.2.09	Pemeliharaan Barang Milik Daerah Penunjang Urusan Pemerintahan Daerah	Cakupan Layanan Pemeliharaan Barang Milik Daerah	100 %	100 %	425,519,000.00	1,286,000,000.00	338,662,000.00				-	Peningkatan Akses Layanan Pendidikan dan Kesehatan	-			DINAS KESEHATAN	
	1.02.01.2.09.0001	Penyediaan Jasa Pemeliharaan, Biaya Pemeliharaan, dan Pajak Kendaraan Perorangan Dinas atau Kendaraan Dinas Jabatan																
			Jumlah Kendaraan Perorangan Dinas atau Kendaraan Dinas Jabatan yang Dipelihara dan dibayarkan Pajaknya	25 Unit	25 Unit	0.00	0.00	0.00	Kab. Sidenreng Rappang, Maritengngae, Rijang Pitu	-	-	Peningkatan Akses Layanan Pendidikan dan Kesehatan					DINAS KESEHATAN	
	1.02.01.2.09.0002	Penyediaan Jasa Pemeliharaan, Biaya Pemeliharaan, Pajak dan Perizinan Kendaraan Dinas Operasional atau Lapangan																
			Jumlah Kendaraan Dinas Operasional atau Lapangan yang Dipelihara dan dibayarkan Pajak dan Perizinannya	9 Unit	9 Unit	2,000,000.00	0.00	0.00	Kab. Sidenreng Rappang, Maritengngae, Rijang Pitu	-	-	Peningkatan Akses Layanan Pendidikan dan Kesehatan					DINAS KESEHATAN	
	1.02.01.2.10	Peningkatan Pelayanan BLUD	Persentase Pemenuhan Operasional Pelayanan Rumah Sakit	100 %	100 %	118,428,599,660.00	122,832,433,539.00	122,890,335,539.00				-	Peningkatan Akses Layanan Pendidikan dan Kesehatan	-			DINAS KESEHATAN	
	1.02.01.2.10.0001	Pelayanan dan Penunjang Pelayanan BLUD																
			Jumlah BLUD yang Menyediakan Pelayanan dan Penunjang Pelayanan	1 Unit Kerja	1 Unit Kerja	61,050,600,000.00	64,000,000,000.00	64,000,000,000.00	Kab. Sidenreng Rappang, Maritengngae, Rijang Pitu	PENDAPATAN ASLI DAERAH (PAD)	-	Peningkatan Akses Layanan Pendidikan dan Kesehatan					DINAS KESEHATAN	
SIPD-RJ : dicetak pada 2025-07-11 19:39:14																		
		URUSAN / BIDANG URUSAN /	INDIKATOR PROGRAM / KEGIATAN / SUB	CAPAIAN KINERJA DAN KERANGKA PENDANAAN											PERANGKAT DAERAH			

SIPD-RI : dicetak pada 2025-07-11 19:39:14

		URUSAN / BIDANG URUSAN / PROGRAM / KEGIATAN / SUB KEGIATAN		CAPAIAN KINERJA DAN KERANGKA PENDANAAN									PERANGKAT DAERAH PENANGGUNG JAWAB
--	--	--	--	--	--	--	--	--	--	--	--	--	-----------------------------------

NO	KODE	URUSAN / BIDANG URUSAN / PROGRAM / KEGIATAN / SUB KEGIATAN	INDIKATOR PROGRAM / KEGIATAN / SUB KEGIATAN	CAPAIAN KINERJA DAN KERANGKA PENDANAAN									KELOMPOK SASARAN	PERANGKAT DAERAH PENANGGUNG JAWAB					
				TARGET 2025		PAGU INDIKATIF (Rp)			LOKASI	SUMBER DANA	PRIORITAS								
				SEBELUM	SESUDAH	RKPD 2025	APBD 2025	RKPD PERUBAHAN 2025			NASIONAL	DAERAH							
1	2	3	4	5	6	7	8	9	10	11	12	13	14	15	16	17	18	19	
N O	KODE	PROGRAM / KEGIATAN / SUB KEGIATAN	KEGIATAN	TARGET 2025		PAGU INDIKATIF (Rp)			LOKASI	SUMBER DANA	PRIORITAS		KELOMPOK SASARAN	PENANGGUNG JAWAB					
				SEBELUM	SESUDAH	RKPD 2025	APBD 2025	RKPD PERUBAHAN 2025			NASIONAL	DAERAH							
1	2	3	4	5	6	7	8	9	10	11	12	13	14	15	16	17	18	19	
1.	1.02.02	PROGRAM PEMENUHAN UPAYA KESEHATAN PERORANGAN DAN UPAYA KESEHATAN MASYARAKAT	-	-	-	56,279,798,486.00	62,933,198,861.00	71,639,399,603.00											
	1.02.02.2.01	Penyediaan Fasilitas Pelayanan Kesehatan untuk UKM dan UKP Kewenangan Daerah Kabupaten/Kota	Cakupan Fasilitas Pelayanan Kesehatan untuk UKM dan UKP yang Tersedia	100 %	100 %	21,089,410,783.00	7,868,624,000.00	14,824,030,800.00		-						Peningkatan Akses Layanan Pendidikan dan Kesehatan	Unit Kesehatan, Masyarakat, UKM dan UKP	DINAS KESEHATAN	
	1.02.02.2.01.0008	Rehabilitasi dan Pemeliharaan Rumah Sakit																	
			Jumlah Sarana, Prasarana dan Alat Kesehatan yang Telah Dilakukan Program Rehabilitasi dan Pemeliharaan Oleh Rumah Sakit	1 Unit	1 Unit	1,000,000,000.00	0.00	0.00	Kab. Sidenreng Rappang, Semua Kecamatan, Semua Kel/Desa	-						Peningkatan Akses Layanan Pendidikan dan Kesehatan		DINAS KESEHATAN	
	1.02.02.2.01.0014	Pengadaan Alat Kesehatan/Alat Penunjang Medik Fasilitas Pelayanan Kesehatan																	
			Jumlah Alat Kesehatan/Alat Penunjang Medik Fasilitas Pelayanan Kesehatan yang Disediakan	25 Unit	25 Unit	2,000,000,000.00	4,187,810,000.00	4,187,801,000.00	Kab. Sidenreng Rappang, Maritengngae, Rijang Pitu	DAK FISIK-BIDANG KESEHATAN DAN KB-REGUL ER-PELAYANAN KESEHATAN RUJUKAN	-					Peningkatan Akses Layanan Pendidikan dan Kesehatan		DINAS KESEHATAN	
	1.02.02.2.01.0022	Pengembangan Rumah Sakit																	
			Jumlah Rumah sakit yang ditingkatkan sarana, prasarana, alat kesehatan dan SDM agar sesuai standar jenis pelayanan rumah sakit berdasarkan kelas rumah sakit yang memenuhi rasio tempat tidur terhadap jumlah penduduk minimal 1:1000 dan/atau dalam rangka peningkatan kapasitas pelayanan rumah sakit	1 Unit	1 Unit	1,100,000,000.00	1,272,500,000.00	1,272,500,000.00	Kab. Sidenreng Rappang, Maritengngae, Pangkajene	DAK FISIK-BIDANG KESEHATAN DAN KB-REGUL ER-PELAYANAN KESEHATAN RUJUKAN	-					Peningkatan Akses Layanan Pendidikan dan Kesehatan		DINAS KESEHATAN	
	1.02.02.2.03	Penyelenggaraan Sistem Informasi Kesehatan Secara Terintegrasi	Cakupan Puskesmas dan OPD yang Melakukan Pengelolaan Data dan Informasi Kesehatan	100 %	100 %	469,656,500.00	22,752,000.00	24,160,142.00		-							Peningkatan Akses Layanan Pendidikan dan Kesehatan	Puskesmas	DINAS KESEHATAN
	1.02.02.2.03.0002	Pengelolaan Sistem Informasi Kesehatan																	
			Jumlah Dokumen Hasil Pengelolaan Sistem Informasi Kesehatan	43 Dokumen	43 Dokumen	200,000,000.00	0.00	0.00	Kab. Sidenreng Rappang, Maritengngae, Pangkajene	PENDAPATAN ASLI DAERAH (PAD)	-						Peningkatan Akses Layanan Pendidikan dan Kesehatan		DINAS KESEHATAN
2.	1.02.03	PROGRAM PENINGKATAN KAPASITAS SUMBER DAYA MANUSIA KESEHATAN	Rasio Tenaga Kesehatan Terhadap Fasilitas Kesehatan	85 %	85 %	708,098,000.00	659,462,100.00	844,832,300.00											
	1.02.03.2.02	Perencanaan Kebutuhan dan Pendayagunaan Sumber Daya Manusia Kesehatan untuk UKP dan UKM di Wilayah Kabupaten/Kota	Persentase Tenaga Kesehatan Yang Mendapatkan Pembinaan Dan Pengawasan Sumber Daya Manusia Kesehatan	100 %	100 %	233,098,000.00	19,000,000.00	99,348,000.00		-							Peningkatan Akses Layanan Pendidikan dan Kesehatan	-	DINAS KESEHATAN
	1.02.03.2.02.0002	Pemenuhan Kebutuhan Sumber Daya Manusia Kesehatan Sesuai Standar																	
			Jumlah Sumber Daya Manusia Kesehatan yang Memenuhi Standar di Fasilitas Pelayanan Kesehatan (Fasyankes)	0 Orang	0 Orang	0.00	0.00	0.00	Kab. Sidenreng Rappang, Semua Kecamatan, Semua Kel/Desa Kab. Sidenreng Rappang, Maritengngae, Rijang Pitu	PENDAPATAN ASLI DAERAH (PAD)	-						Peningkatan Akses Layanan Pendidikan dan Kesehatan		DINAS KESEHATAN
	1.02.03.2.03	Pengembangan Mutu dan Peningkatan Kompetensi Teknis Sumber Daya Manusia Kesehatan Tingkat Daerah Kabupaten/Kota	Cakupan Tenaga Kesehatan Yang Mendapatkan Pengembangan Mutu Dan Peningkatan Kompetensi Teknis Sumber Daya Manusia Kesehatan Tingkat Daerah Kabupaten/Kota	100 %	100 %	450,000,000.00	638,062,100.00	744,134,300.00		-							Peningkatan Akses Layanan Pendidikan dan Kesehatan	-	DINAS KESEHATAN
	1.02.03.2.03.0001	Pengembangan Mutu dan Peningkatan Kompetensi Teknis Sumber Daya Manusia Kesehatan Tingkat Daerah Kabupaten/Kota																	

NO	KODE	URUSAN / BIDANG URUSAN / PROGRAM / KEGIATAN / SUB KEGIATAN	INDIKATOR PROGRAM / KEGIATAN / SUB KEGIATAN	CAPAIAN KINERJA DAN KERANGKA PENDANAAN									KELOMPOK SASARAN	PERANGKAT DAERAH PENANGGUNG JAWAB
				TARGET 2025		PAGU INDIKATIF (Rp)			LOKASI	SUMBER DANA	PRIORITAS			
				SEBELUM	SESUDAH	RKPD 2025	APBD 2025	RKPD PERUBAHAN 2025			NASIONAL	DAERAH		
1	2	3	4	8	9	10	11	12	14	15	16	17	18	21
			Jumlah Sumber Daya Manusia Kesehatan Tingkat Daerah Kabupaten/Kota yang Ditingkatkan Mutu dan Kompetensinya	627 Orang	627 Orang	300,000,000.00	0.00	0.00	Kab. Sidenreng Rappang, Maritenggae, Rijang Pitu	-	-	Peningkatan Akses Layanan Pendidikan dan Kesehatan		DINAS KESEHATAN
		UPT PUSKESMAS BELAWAE				303,906,747,980.00	332,819,784,000.00	333,753,627,000.00						
	1	URUSAN PEMERINTAHAN WAJIB YANG BERKAITAN DENGAN PELAYANAN DASAR				303,906,747,980.00	332,819,784,000.00	333,753,627,000.00						
	1.02	URUSAN PEMERINTAHAN BIDANG KESEHATAN				303,906,747,980.00	332,819,784,000.00	333,753,627,000.00						
1.	1.02.01	PROGRAM PENUNJANG URUSAN PEMERINTAHAN DAERAH KABUPATEN/KOTA	Cakupan Penunjang Urusan Pemerintahan Daerah	100 %	100 %	244,573,099,894.00	269,186,665,039.00	260,805,866,297.00						
	1.02.01.2.10	Peningkatan Pelayanan BLUD	Persentase Pemenuhan Operasional Pelayanan Rumah Sakit	100 %	100 %	118,428,599,660.00	122,832,433,539.00	122,890,335,539.00			-	Peningkatan Akses Layanan Pendidikan dan Kesehatan	-	DINAS KESEHATAN
	1.02.01.2.10.0001	Pelayanan dan Penunjang Pelayanan BLUD												
			Jumlah BLUD yang Menyediakan Pelayanan dan Penunjang Pelayanan	1 Unit Kerja	1 Unit Kerja	1,602,000,000.00	740,700,000.00	740,700,000.00	Kab. Sidenreng Rappang, Pitu Raise, Semua Kel/Desa	PENDAPATAN DARI BLUD	-	Peningkatan Akses Layanan Pendidikan dan Kesehatan		DINAS KESEHATAN
2.	1.02.02	PROGRAM PEMENUHAN UPAYA KESEHATAN PERORANGAN DAN UPAYA KESEHATAN MASYARAKAT	-	-	-	56,279,798,486.00	62,933,198,861.00	71,639,399,603.00						
	1.02.02.2.02	Penyediaan Layanan Kesehatan untuk UKM dan UKP Rujukan Tingkat Daerah Kabupaten/Kota	Cakupan Fasilitas Pelayanan Kesehatan untuk UKM dan UKP Rujukan Tingkat Daerah Kabupaten/Kota	100 %	100 %	34,220,731,203.00	54,922,740,861.00	56,684,691,861.00			-	Peningkatan Akses Layanan Pendidikan dan Kesehatan	Faskes	DINAS KESEHATAN
	1.02.02.2.02.0001	Pengelolaan Pelayanan Kesehatan Ibu Hamil												

SIPD-Ril - dicetak pada 2025-07-11 19:39:14

N O	KODE	URUSAN / BIDANG URUSAN / PROGRAM / KEGIATAN / SUB KEGIATAN	INDIKATOR PROGRAM / KEGIATAN / SUB KEGIATAN	CAPAIAN KINERJA DAN KERANGKA PENDANAAN									KELOMPOK SASARAN	PERANGKAT DAERAH PENANGGUNG JAWAB
				TARGET 2025		PAGU INDIKATIF (Rp)			LOKASI	SUMBER DANA	PRIORITAS			
				SEBELUM	SESUDAH	RKPD 2025	APBD 2025	RKPD PERUBAHAN 2025			NASIONAL	DAERAH		
1	2	3	4	8	9	10	11	12	14	15	16	17	18	21
			Jumlah Ibu Hamil yang Mendapatkan Pelayanan Kesehatan Sesuai Standar	90 Orang	90 Orang	77,112,000.00	18,150,000.00	18,180,000.00	Kab. Sidenreng Rappang, Pitu Raise, Belawae Kab. Sidenreng Rappang, Pitu Raise, Dengeng Dengeng Kab. Sidenreng Rappang, Pitu Raise, Buntu Buangiang	DAK NON FISIK-DANA BOK-BOK PUSKESMAS	-	Peningkatan Akses Layanan Pendidikan dan Kesehatan		DINAS KESEHATAN
	1.02.02.2.02.0002	Pengelolaan Pelayanan Kesehatan Ibu Bersalin												
			Jumlah Ibu Bersalin yang Mendapatkan Pelayanan Kesehatan Sesuai Standar	86 Orang	86 Orang	20,610,000.00	0.00	0.00	Kab. Sidenreng Rappang, Pitu Raise, Belawae Kab. Sidenreng Rappang, Pitu Raise, Dengeng Dengeng Kab. Sidenreng Rappang, Pitu Raise, Buntu Buangiang	DAK NON FISIK-DANA BOK-BOK PUSKESMAS	-	Peningkatan Akses Layanan Pendidikan dan Kesehatan		DINAS KESEHATAN
	1.02.02.2.02.0003	Pengelolaan Pelayanan Kesehatan Bayi Baru Lahir												
			Jumlah Bayi Baru Lahir yang Mendapatkan Pelayanan Kesehatan Sesuai Standar	82 Orang	82 Orang	1,520,000.00	10,800,000.00	0.00	Kab. Sidenreng Rappang, Pitu Raise, Belawae Kab. Sidenreng Rappang, Pitu Raise, Dengeng Dengeng Kab. Sidenreng Rappang, Pitu Raise, Buntu Buangiang	DAK NON FISIK-DANA BOK-BOK PUSKESMAS	-	Peningkatan Akses Layanan Pendidikan dan Kesehatan		DINAS KESEHATAN
	1.02.02.2.02.0004	Pengelolaan Pelayanan Kesehatan Balita												
			Jumlah Balita yang Mendapatkan Pelayanan Kesehatan Sesuai Standar	382 Orang	382 Orang	44,217,000.00	1,350,000.00	0.00	Kab. Sidenreng Rappang, Pitu Raise, Belawae Kab. Sidenreng Rappang, Pitu Raise, Dengeng Dengeng Kab. Sidenreng Rappang, Pitu Raise, Buntu Buangiang	DAK NON FISIK-DANA BOK-BOK PUSKESMAS	-	Peningkatan Akses Layanan Pendidikan dan Kesehatan		DINAS KESEHATAN
	1.02.02.2.02.0005	Pengelolaan Pelayanan Kesehatan pada Usia Pendidikan Dasar												

NO	KODE	URUSAN / BIDANG URUSAN / PROGRAM / KEGIATAN / SUB KEGIATAN	INDIKATOR PROGRAM / KEGIATAN / SUB KEGIATAN	CAPAIAN KINERJA DAN KERANGKA PENDANAAN									KELOMPOK SASARAN	PERANGKAT DAERAH PENANGGUNG JAWAB	
				TARGET 2025		PAGU INDIKATIF (Rp)			LOKASI	SUMBER DANA	PRIORITAS				
				SEBELUM	SESUDAH	RKPD 2025	APBD 2025	RKPD PERUBAHAN 2025			NASIONAL	DAERAH			
1	2	3	4	8	9	10	11	12	14	15	16	17	18	21	
			Jumlah Anak Usia Pendidikan Dasar yang Mendapatkan Pelayanan Kesehatan Sesuai Standar	732 Orang	732 Orang	9,117,000.00	21,000,000.00	21,000,000.00	Kab. Sidenreng Rappang, Pitu Raise, Belawae Kab. Sidenreng Rappang, Pitu Raise, Dengeng Dengeng Kab. Sidenreng Rappang, Pitu Raise, Buntu Buanging	DAK NON FISIK-DANA BOK-BOK PUSKESMAS	-	Peningkatan Akses Layanan Pendidikan dan Kesehatan		DINAS KESEHATAN	
	1.02.02.2.02.0006	Pengelolaan Pelayanan Kesehatan pada Usia Produktif													
			Jumlah Penduduk Usia Produktif yang Mendapatkan Pelayanan Kesehatan Sesuai Standar	3097 Orang	3097 Orang	14,587,000.00	1,800,000.00	0.00	Kab. Sidenreng Rappang, Pitu Raise, Belawae Kab. Sidenreng Rappang, Pitu Raise, Dengeng Dengeng Kab. Sidenreng Rappang, Pitu Raise, Buntu Buanging	DAK NON FISIK-DANA BOK-BOK PUSKESMAS	-	Peningkatan Akses Layanan Pendidikan dan Kesehatan		DINAS KESEHATAN	
	1.02.02.2.02.0007	Pengelolaan Pelayanan Kesehatan pada Usia Lanjut													
			Jumlah Penduduk Usia Lanjut yang Mendapatkan Pelayanan Kesehatan Sesuai Standar	684 Orang	684 Orang	33,368,000.00	10,800,000.00	0.00	Kab. Sidenreng Rappang, Pitu Raise, Belawae Kab. Sidenreng Rappang, Pitu Raise, Dengeng Dengeng Kab. Sidenreng Rappang, Pitu Raise, Buntu Buanging	DAK NON FISIK-DANA BOK-BOK PUSKESMAS	-	Peningkatan Akses Layanan Pendidikan dan Kesehatan		DINAS KESEHATAN	
	1.02.02.2.02.0008	Pengelolaan Pelayanan Kesehatan Penderita Hipertensi													
			Jumlah Penderita Hipertensi yang Mendapatkan Pelayanan Kesehatan Sesuai Standar	1284 Orang	1284 Orang	760,000.00	0.00	0.00	Kab. Sidenreng Rappang, Pitu Raise, Belawae Kab. Sidenreng Rappang, Pitu Raise, Dengeng Dengeng Kab. Sidenreng Rappang, Pitu Raise, Buntu Buanging	DAK NON FISIK-DANA BOK-BOK PUSKESMAS	-	Peningkatan Akses Layanan Pendidikan dan Kesehatan		DINAS KESEHATAN	
	1.02.02.2.02.0009	Pengelolaan Pelayanan Kesehatan Penderita Diabetes Melitus													
			Jumlah Penderita Diabetes Melitus yang Mendapatkan Pelayanan Kesehatan Sesuai Standar	44 Orang	44 Orang	71,746,000.00	0.00	0.00	Kab. Sidenreng Rappang, Pitu Raise, Belawae Kab. Sidenreng Rappang, Pitu Raise, Dengeng Dengeng Kab. Sidenreng Rappang, Pitu Raise, Buntu Buanging	DAK NON FISIK-DANA BOK-BOK PUSKESMAS	-	Peningkatan Akses Layanan Pendidikan dan Kesehatan		DINAS KESEHATAN	
	1.02.02.2.02.0010	Pengelolaan Pelayanan Kesehatan Orang dengan Gangguan Jiwa Berat													
			Jumlah Orang yang Mendapatkan Pelayanan Kesehatan Orang dengan Gangguan Jiwa Berat Sesuai Standar	11 Orang	11 Orang	5,470,000.00	18,000,000.00	18,000,000.00	Kab. Sidenreng Rappang, Pitu Raise, Belawae Kab. Sidenreng Rappang, Pitu Raise, Dengeng Dengeng Kab. Sidenreng Rappang, Pitu Raise, Buntu Buanging	DAK NON FISIK-DANA BOK-BOK PUSKESMAS	-	Peningkatan Akses Layanan Pendidikan dan Kesehatan		DINAS KESEHATAN	
	1.02.02.2.02.0011	Pengelolaan Pelayanan Kesehatan Orang Terduga Tuberkulosis													

SIPD-PR - dicetak pada 2025-07-11 19:39:14

N O	KODE	URUSAN / BIDANG URUSAN / PROGRAM / KEGIATAN / SUB KEGIATAN	INDIKATOR PROGRAM / KEGIATAN / SUB KEGIATAN	CAPAIAN KINERJA DAN KERANGKA PENDANAAN									KELOMPOK SASARAN	PERANGKAT DAERAH PENANGGUNG JAWAB
				TARGET 2025		PAGU INDIKATIF (Rp)			LOKASI	SUMBER DANA	PRIORITAS			
				SEBELUM	SESUDAH	RKPD 2025	APBD 2025	RKPD PERUBAHAN 2025			NASIONAL	DAERAH		
1	2	3	4	8	9	10	11	12	14	15	16	17	18	21
			Jumlah Orang Terduga Menderita Tuberkulosis yang Mendapatkan Pelayanan Sesuai Standar	92 Orang	92 Orang	12.764.000.00	23.400.000.00	23.400.000.00	Kab. Sidenreng Rappang, Pitu Raise, Belawae Kab. Sidenreng Rappang, Pitu Raise, Dengeng Dengeng Kab. Sidenreng Rappang, Pitu Raise, Buntu Buanging	DAK NON FISIK-DANA BOK-BOK PUSKESMAS	-	Peningkatan Akses Layanan Pendidikan dan Kesehatan		DINAS KESEHATAN
	1.02.02.2.02.0012	Pengelolaan Pelayanan Kesehatan Orang dengan Risiko Terinfeksi HIV												
			Jumlah Orang Terduga Menderita HIV yang Mendapatkan Pelayanan Sesuai Standar	107 Orang	107 Orang	9.117.000.00	2.700.000.00	0.00	Kab. Sidenreng Rappang, Pitu Raise, Belawae Kab. Sidenreng Rappang, Pitu Raise, Dengeng Dengeng Kab. Sidenreng Rappang, Pitu Raise, Buntu Buanging	DAK NON FISIK-DANA BOK-BOK PUSKESMAS	-	Peningkatan Akses Layanan Pendidikan dan Kesehatan		DINAS KESEHATAN
	1.02.02.2.02.0013	Pengelolaan Pelayanan Kesehatan bagi Penduduk pada Kondisi Kejadian Luar Biasa (KLB)												

NO	KODE	URUSAN / BIDANG URUSAN / PROGRAM / KEGIATAN / SUB KEGIATAN	INDIKATOR PROGRAM / KEGIATAN / SUB KEGIATAN	CAPAIAN KINERJA DAN KERANGKA PENDANAAN									KELOMPOK SASARAN	PERANGKAT DAERAH PENANGGUNG JAWAB
				TARGET 2025		PAGU INDIKATIF (Rp)			LOKASI	SUMBER DANA	PRIORITAS			
				SEBELUM	SESUDAH	RKPD 2025	APBD 2025	RKPD PERUBAHAN 2025			NASIONAL	DAERAH		
1	2	3	4	8	9	10	11	12	14	15	16	17	18	21
			Jumlah Dokumen Hasil Pengelolaan Pelayanan Kesehatan bagi Penduduk pada Kondisi Kejadian Luar Biasa (KLB) Sesuai Standar	0 Dokumen	0 Dokumen	4,407,000.00	0.00	0.00	Kab. Sidenreng Rappang, Pitu Raise, Belawae Kab. Sidenreng Rappang, Pitu Raise, Dengeng Dengeng Kab. Sidenreng Rappang, Pitu Raise, Buntu Buangiang	DAK NON FISIK-DANA BOK-BOK PUSKESMAS	-	Peningkatan Akses Layanan Pendidikan dan Kesehatan		DINAS KESEHATAN
	1.02.02.2.02.0015	Pengelolaan Pelayanan Kesehatan Gizi Masyarakat												
			Jumlah Dokumen Hasil Pengelolaan Pelayanan Kesehatan Gizi Masyarakat	0 Dokumen	0 Dokumen	219,813,000.00	105,390,000.00	116,250,000.00	Kab. Sidenreng Rappang, Pitu Raise, Belawae Kab. Sidenreng Rappang, Pitu Raise, Dengeng Dengeng Kab. Sidenreng Rappang, Pitu Raise, Buntu Buangiang	DAK NON FISIK-DANA BOK-BOK PUSKESMAS	-	Peningkatan Akses Layanan Pendidikan dan Kesehatan		DINAS KESEHATAN
	1.02.02.2.02.0016	Pengelolaan Pelayanan Kesehatan Kerja dan Olahraga												
			Jumlah Dokumen Hasil Pengelolaan Pelayanran Kesehatan Kerja dan Olahraga	0 Dokumen	0 Dokumen	33,366,000.00	13,500,000.00	13,500,000.00	Kab. Sidenreng Rappang, Pitu Raise, Belawae Kab. Sidenreng Rappang, Pitu Raise, Dengeng Dengeng Kab. Sidenreng Rappang, Pitu Raise, Buntu Buangiang	DAK NON FISIK-DANA BOK-BOK PUSKESMAS	-	Peningkatan Akses Layanan Pendidikan dan Kesehatan		DINAS KESEHATAN
	1.02.02.2.02.0017	Pengelolaan Pelayanan Kesehatan Lingkungan												
			Jumlah Dokumen Hasil Pengelolaan Pelayanan Kesehatan Lingkungan	0 Dokumen	0 Dokumen	13,220,000.00	9,900,000.00	14,400,000.00	Kab. Sidenreng Rappang, Pitu Raise, Belawae Kab. Sidenreng Rappang, Pitu Raise, Dengeng Dengeng Kab. Sidenreng Rappang, Pitu Raise, Buntu Buangiang	DAK NON FISIK-DANA BOK-BOK PUSKESMAS	-	Peningkatan Akses Layanan Pendidikan dan Kesehatan		DINAS KESEHATAN
	1.02.02.2.02.0018	Pengelolaan Pelayanan Promosi Kesehatan												
			Jumlah Dokumen Hasil Pengelolaan Pelayanan Promosi Kesehatan	0 Dokumen	0 Dokumen	10,872,000.00	0.00	0.00	Kab. Sidenreng Rappang, Pitu Raise, Belawae Kab. Sidenreng Rappang, Pitu Raise, Dengeng Dengeng Kab. Sidenreng Rappang, Pitu Raise, Buntu Buangiang	-	-	Peningkatan Akses Layanan Pendidikan dan Kesehatan		DINAS KESEHATAN
	1.02.02.2.02.0020	Pengelolaan Surveilans Kesehatan												
			Jumlah Dokumen Hasil Pengelolaan Surveilans Kesehatan	0 Dokumen	0 Dokumen	7,749,000.00	4,500,000.00	18,900,000.00	Kab. Sidenreng Rappang, Pitu Raise, Belawae Kab. Sidenreng Rappang, Pitu Raise, Dengeng Dengeng Kab. Sidenreng Rappang, Pitu Raise, Buntu Buangiang	PENDAPATAN ASLI DAERAH (PAD) DAK NON FISIK-DANA BOK-BOK PUSKESMAS	-	Peningkatan Akses Layanan Pendidikan dan Kesehatan		DINAS KESEHATAN
	1.02.02.2.02.0021	Pengelolaan Pelayanan Kesehatan Orang dengan Masalah Kesehatan Jiwa (ODMK)												
			Jumlah Orang dengan Masalah Kejiwaan (ODMK) yang Mendapatkan Pelayanan Kesehatan	-	50 Orang	0.00	0.00	6,000,000.00	Kab. Sidenreng Rappang, Pitu Raise, Semua Kel/Desa	DAK NON FISIK- BOKKBOK	-	Peningkatan Akses Layanan Pendidikan dan Kesehatan		DINAS KESEHATAN
	1.02.02.2.02.0022	Pengelolaan Pelayanan Kesehatan Jiwa dan NAPZA												
			Jumlah Penyalahguna NAPZA yang Mendapatkan Pelayanan Kesehatan	0 Orang	0 Orang	6,078,000.00	6,000,000.00	6,000,000.00	Kab. Sidenreng Rappang, Pitu Raise, Belawae Kab. Sidenreng Rappang, Pitu Raise, Dengeng Dengeng Kab. Sidenreng Rappang, Pitu Raise, Buntu Buangiang	DAK NON FISIK-DANA BOK-BOK PUSKESMAS	-	Peningkatan Akses Layanan Pendidikan dan Kesehatan		DINAS KESEHATAN
	1.02.02.2.02.0025	Pelayanan Kesehatan Penyakit Menular dan Tidak Menular												

SIPD-R/I - dicetak pada 2025-07-11 19:39:14

N O	KODE	URUSAN / BIDANG URUSAN / PROGRAM / KEGIATAN / SUB KEGIATAN	INDIKATOR PROGRAM / KEGIATAN / SUB KEGIATAN	CAPAIAN KINERJA DAN KERANGKA PENDANAAN									KELOMPOK SASARAN	PERANGKAT DAERAH PENANGGUNG JAWAB
				TARGET 2025		PAGU INDIKATIF (Rp)			LOKASI	SUMBER DANA	PRIORITAS			
				SEBELUM	SESUDAH	RKPD 2025	APBD 2025	RKPD PERUBAHAN 2025			NASIONAL	DAERAH		
1	2	3	4	8	9	10	11	12	14	15	16	17	18	21

NO	KODE	URUSAN / BIDANG URUSAN / PROGRAM / KEGIATAN / SUB KEGIATAN	INDIKATOR PROGRAM / KEGIATAN / SUB KEGIATAN	CAPAIAN KINERJA DAN KERANGKA PENDANAAN									KELOMPOK SASARAN	PERANGKAT DAERAH PENANGGUNG JAWAB
				TARGET 2025		PAGU INDIKATIF (Rp)			LOKASI	SUMBER DANA	PRIORITAS			
				SEBELUM	SESUDAH	RKPD 2025	APBD 2025	RKPD PERUBAHAN 2025			NASIONAL	DAERAH		
1	2	3	4	8	9	10	11	12	14	15	16	17	18	21
			Jumlah Dokumen Hasil Pelayanan Kesehatan Penyakit Menular dan Tidak Menular	0 Dokumen	0 Dokumen	4,559,000.00	117,117,000.00	74,067,000.00	Kab. Sidenreng Rappang, Pitu Raise, Belawae Kab. Sidenreng Rappang, Pitu Raise, Dengeng Dengeng Kab. Sidenreng Rappang, Pitu Raise, Buntu Buanging	DAK NON FISIK-DANA BOK-BOK PUSKESMAS	-	Peningkatan Akses Layanan Pendidikan dan Kesehatan		DINAS KESEHATAN
	1.02.02.2.02.0026	Pengelolaan Jaminan Kesehatan Masyarakat												
			Jumlah Dokumen Hasil Pengelolaan Jaminan Kesehatan Masyarakat	1 Dokumen	1 Dokumen	100,000,000.00	59,497,000.00	59,497,000.00	Kab. Sidenreng Rappang, Pitu Raise, Belawae Kab. Sidenreng Rappang, Pitu Raise, Dengeng Dengeng Kab. Sidenreng Rappang, Pitu Raise, Buntu Buanging	PENDAPATAN BAGI HASIL PAJAK ROKOK	-	Peningkatan Akses Layanan Pendidikan dan Kesehatan		DINAS KESEHATAN
	1.02.02.2.02.0033	Operasional Pelayanan Puskesmas												
			Jumlah Dokumen Operasional Pelayanan Puskesmas	0 Dokumen	0 Dokumen	44,572,000.00	323,477,600.00	314,526,200.00	Kab. Sidenreng Rappang, Pitu Raise, Dengeng Dengeng Kab. Sidenreng Rappang, Pitu Raise, Buntu Buanging	DAU YANG DITENTUKAN P ENGGUNAANN YA BIDANG KESEHATAN DAK NON FISIK-DANA BOK-BOK PUSKESMAS	-	Peningkatan Akses Layanan Pendidikan dan Kesehatan		DINAS KESEHATAN
	1.02.02.2.02.0036	Investigasi Awal Kejadian Tidak Diharapkan (Kejadian Ikutan Pasca Imunisasi dan Pemberian Obat Massal)												
			Jumlah Laporan Hasil Investigasi Awal Kejadian Tidak Diharapkan (Kejadian Ikutan Pasca Imunisasi dan Pemberian Obat Massal)	0 Laporan	0 Laporan	20,209,000.00	0.00	0.00	Kab. Sidenreng Rappang, Pitu Raise, Belawae Kab. Sidenreng Rappang, Pitu Raise, Dengeng Dengeng Kab. Sidenreng Rappang, Pitu Raise, Buntu Buanging	-	-	Peningkatan Akses Layanan Pendidikan dan Kesehatan		DINAS KESEHATAN
	1.02.02.2.02.0044	Pengelolaan Pelayanan Kesehatan Reproduksi												
			Jumlah dokumen hasil pengelolaan pelayanan kesehatan reproduksi	-	12 Dokumen	0.00	0.00	1,800,000.00	Kab. Sidenreng Rappang, Pitu Raise, Semua Kel/Desa	DAK NON FISIK- BOKKB- BOK	-	Peningkatan Akses Layanan Pendidikan dan Kesehatan		DINAS KESEHATAN
	1.02.02.2.02.0046	Pengelolaan upaya kesehatan ibu dan Anak												
			Jumlah dokumen hasil pengelolaan upaya kesehatan ibu dan anak	-	0 Dokumen	0.00	0.00	1,350,000.00	Kab. Sidenreng Rappang, Pitu Raise, Semua Kel/Desa	DAK NON FISIK- BOKKB- BOK	-	Peningkatan Akses Layanan Pendidikan dan Kesehatan		DINAS KESEHATAN
	1.02.02.2.02.0047	Pengelolaan Pelayanan Kelanjutan												
			Jumlah dokumen hasil pengelolaan pelayanan kelanjutan	-	12 Dokumen	0.00	0.00	10,800,000.00	Kab. Sidenreng Rappang, Pitu Raise, Semua Kel/Desa	DAK NON FISIK- BOKKB- BOK	-	Peningkatan Akses Layanan Pendidikan dan Kesehatan		DINAS KESEHATAN
	1.02.02.2.02.0048	Pengelolaan Layanan Imunisasi												
			Jumlah Dokumen Hasil Pengelolaan Layanan Imunisasi	-	12 Dokumen	0.00	0.00	25,950,000.00	Kab. Sidenreng Rappang, Pitu Raise, Semua Kel/Desa	DAK NON FISIK- BOKKB- BOK	-	Peningkatan Akses Layanan Pendidikan dan Kesehatan		DINAS KESEHATAN
3.	1.02.05	PROGRAM PEMBERDAYAAN MASYARAKAT BIDANG KESEHATAN	-	-	-	1,488,741,600.00	40,458,000.00	88,909,800.00						
	1.02.05.2.03	Pengembangan dan Pelaksanaan Upaya Kesehatan Bersumber Daya Masyarakat (UKBM) Tingkat Daerah Kabupaten/Kota	-	-	-	1,151,187,600.00	40,458,000.00	88,909,800.00			-	Peningkatan Akses Layanan Pendidikan dan Kesehatan	-	DINAS KESEHATAN
	1.02.05.2.03.0001	Bimbingan Teknis dan Supervisi Pengembangan dan Pelaksanaan Upaya Kesehatan Bersumber Daya Masyarakat (UKBM)												
			Jumlah Dokumen Hasil Bimbingan Teknis dan Supervisi Upaya Kesehatan Bersumber Daya Masyarakat (UKBM)	-	12 Dokumen	0.00	0.00	3,761,400.00	Kab. Sidenreng Rappang, Pitu Raise, Semua Kel/Desa	DAK NON FISIK- BOKKB- BOK	-	Peningkatan Akses Layanan Pendidikan dan Kesehatan		DINAS KESEHATAN
		UPT PUSKESMAS KULO				303,906,747,980.00	332,819,784,000.00	333,753,627,000.00						
	1	URUSAN PEMERINTAHAN WAJIB YANG BERKAITAN DENGAN PELAYANAN DASAR				303,906,747,980.00	332,819,784,000.00	333,753,627,000.00						
	1.02	URUSAN PEMERINTAHAN BIDANG KESEHATAN				303,906,747,980.00	332,819,784,000.00	333,753,627,000.00						
1.	1.02.01	PROGRAM PENUNJANG URUSAN PEMERINTAHAN DAERAH KABUPATEN/KOTA	Cakupan Penunjang Urusan Pemerintahan Daerah	100 %	100 %	244,573,099,894.00	269,186,665,039.00	260,805,866,297.00						

NO	KODE	URUSAN / BIDANG URUSAN / PROGRAM / KEGIATAN / SUB KEGIATAN	INDIKATOR PROGRAM / KEGIATAN / SUB KEGIATAN	CAPAIAN KINERJA DAN KERANGKA PENDANAAN									KELOMPOK SASARAN	PERANGKAT DAERAH PENANGGUNG JAWAB				
				TARGET 2025		PAGU INDIKATIF (Rp)			LOKASI	SUMBER DANA	PRIORITAS							
				SEBELUM	SESUDAH	RKPD 2025	APBD 2025	RKPD PERUBAHAN 2025			NASIONAL	DAERAH						
1	2	3	4	5	6	7	8	9	10	11	12	13	14	15	16	17	18	19
	1.02.01.2.10	Peningkatan Pelayanan BLUD	Persentase Pemenuhan Operasional Pelayanan Rumah Sakit	100 %	100 %		118,428,599,660.00		122,832,433,539.00		122,890,335,539.00				-	Peningkatan Akses Layanan Pendidikan dan Kesehatan	-	DINAS KESEHATAN
	1.02.01.2.10.0001	Pelayanan dan Penunjang Pelayanan BLUD																
			Jumlah BLUD yang Menyediakan Pelayanan dan Penunjang Pelayanan	1 Unit Kerja	1 Unit Kerja		1,033,077,660.00		1,600,000,000.00		1,600,000,000.00		Kab. Sidenreng Rappang, Kulo, Semua Kel/Desa	PENDAPATAN DARI BLUD	-	Peningkatan Akses Layanan Pendidikan dan Kesehatan		DINAS KESEHATAN
2.	1.02.02	PROGRAM PEMENUHAN UPAYA KESEHATAN PERORANGAN DAN UPAYA KESEHATAN MASYARAKAT	-	-	-		56,279,798,486.00		62,933,198,861.00		71,639,399,603.00							
	1.02.02.2.01	Penyediaan Fasilitas Pelayanan Kesehatan untuk UKM dan UKP Kewenangan Daerah Kabupaten/Kota	Cakupan Fasilitas Pelayanan Kesehatan untuk UKM dan UKP yang Tersedia	100 %	100 %		21,089,410,783.00		7,868,624,000.00		14,824,030,800.00				-	Peningkatan Akses Layanan Pendidikan dan Kesehatan	Masyarakat, Faskes UKM dan UKP	DINAS KESEHATAN
	1.02.02.2.01.0020	Pemeliharaan Rutin dan Berkala Alat Kesehatan/Alat Penunjang Medik Fasilitas Pelayanan Kesehatan																

SIPD-RI - dicetak pada 2025-07-11 19:39:14

N O	KODE	URUSAN / BIDANG URUSAN / PROGRAM / KEGIATAN / SUB KEGIATAN	INDIKATOR PROGRAM / KEGIATAN / SUB KEGIATAN	CAPAIAN KINERJA DAN KERANGKA PENDANAAN									KELOMPOK SASARAN	PERANGKAT DAERAH PENANGGUNG JAWAB
				TARGET 2025		PAGU INDIKATIF (Rp)			LOKASI	SUMBER DANA	PRIORITAS			
				SEBELUM	SESUDAH	RKPD 2025	APBD 2025	RKPD PERUBAHAN 2025			NASIONAL	DAERAH		
1	2	3	4	8	9	10	11	12	14	15	16	17	18	21
			Jumlah Alat Kesehatan/Alat Penunjang Medik Fasilitas Layanan Kesehatan yang Terpelihara Sesuai Standar	12 Unit	12 Unit	11,075,433.00	0.00	0.00	Semua Kota/Kab, Semua Kecamatan, Semua Kel/Desa Kab. Sidenreng Rappang Semua Kecamatan, Semua Kel/Desa	DAK NON FISIK-DANA BOK-BOK PUSKESMAS	-	Peningkatan Akses Layanan Pendidikan dan Kesehatan		DINAS KESEHATAN
	1.02.02.2.02	Penyediaan Layanan Kesehatan untuk UKM dan UKP Rujukan Tingkat Daerah Kabupaten/Kota	Cakupan Fasilitas Pelayanan Kesehatan untuk UKM dan UKP Rujukan Tingkat Daerah Kabupaten/Kota	100 %	100 %	34,220,731,203.00	54,922,740,861.00	56,684,691,861.00			-	Peningkatan Akses Layanan Pendidikan dan Kesehatan	-	DINAS KESEHATAN
	1.02.02.2.02.0001	Pengelolaan Pelayanan Kesehatan Ibu Hamil												
			Jumlah Ibu Hamil yang Mendapatkan Pelayanan Kesehatan Sesuai Standar	270 Orang	270 Orang	83,258,470.00	50,100,000.00	50,100,000.00	Kab. Sidenreng Rappang, Semua Kecamatan, Semua Kel/Desa	DAK NON FISIK-DANA BOK-BOK PUSKESMAS	-	Peningkatan Akses Layanan Pendidikan dan Kesehatan		DINAS KESEHATAN
	1.02.02.2.02.0002	Pengelolaan Pelayanan Kesehatan Ibu Bersalin												
			Jumlah Ibu Bersalin yang Mendapatkan Pelayanan Kesehatan Sesuai Standar	216 Orang	216 Orang	8,742,190.00	36,200,000.00	0.00	Kab. Sidenreng Rappang, Kulo, Semua Kel/Desa	DAK NON FISIK-DANA BOK-BOK PUSKESMAS	-	Peningkatan Akses Layanan Pendidikan dan Kesehatan		DINAS KESEHATAN
	1.02.02.2.02.0003	Pengelolaan Pelayanan Kesehatan Bayi Baru Lahir												
			Jumlah Bayi Baru Lahir yang Mendapatkan Pelayanan Kesehatan Sesuai Standar	250 Orang	250 Orang	4,052,000.00	18,800,000.00	0.00	Kab. Sidenreng Rappang, Kulo, Semua Kel/Desa	DAK NON FISIK-DANA BOK-BOK PUSKESMAS	-	Peningkatan Akses Layanan Pendidikan dan Kesehatan		DINAS KESEHATAN
	1.02.02.2.02.0004	Pengelolaan Pelayanan Kesehatan Balita												
			Jumlah Balita yang Mendapatkan Pelayanan Kesehatan Sesuai Standar	960 Orang	960 Orang	104,176,920.00	6,712,000.00	0.00	Kab. Sidenreng Rappang, Kulo, Semua Kel/Desa	DAK NON FISIK-DANA BOK-BOK PUSKESMAS	-	Peningkatan Akses Layanan Pendidikan dan Kesehatan		DINAS KESEHATAN
	1.02.02.2.02.0005	Pengelolaan Pelayanan Kesehatan pada Usia Pendidikan Dasar												
			Jumlah Anak Usia Pendidikan Dasar yang Mendapatkan Pelayanan Kesehatan Sesuai Standar	2200 Orang	2200 Orang	4,558,500.00	42,000,000.00	42,000,000.00	Kab. Sidenreng Rappang, Kulo, Semua Kel/Desa	DAK NON FISIK-DANA BOK-BOK PUSKESMAS	-	Peningkatan Akses Layanan Pendidikan dan Kesehatan		DINAS KESEHATAN
	1.02.02.2.02.0006	Pengelolaan Pelayanan Kesehatan pada Usia Produktif												
			Jumlah Penduduk Usia Produktif yang Mendapatkan Pelayanan Kesehatan Sesuai Standar	9195 Orang	9195 Orang	24,204,622.00	0.00	0.00	Kab. Sidenreng Rappang, Kulo, Semua Kel/Desa	DAK NON FISIK-DANA BOK-BOK PUSKESMAS	-	Peningkatan Akses Layanan Pendidikan dan Kesehatan		DINAS KESEHATAN
	1.02.02.2.02.0007	Pengelolaan Pelayanan Kesehatan pada Usia Lanjut												
			Jumlah Penduduk Usia Lanjut yang Mendapatkan Pelayanan Kesehatan Sesuai Standar	2031 Orang	2031 Orang	39,000,500.00	14,400,000.00	0.00	Kab. Sidenreng Rappang, Kulo, Semua Kel/Desa	DAK NON FISIK-DANA BOK-BOK PUSKESMAS	-	Peningkatan Akses Layanan Pendidikan dan Kesehatan		DINAS KESEHATAN
	1.02.02.2.02.0008	Pengelolaan Pelayanan Kesehatan Penderita Hipertensi												
			Jumlah Penderita Hipertensi yang Mendapatkan Pelayanan Kesehatan Sesuai Standar	3817 Orang	3817 Orang	8,124,260.00	0.00	0.00	Kab. Sidenreng Rappang, Kulo, Semua Kel/Desa	DAK NON FISIK-DANA BOK-BOK PUSKESMAS	-	Peningkatan Akses Layanan Pendidikan dan Kesehatan		DINAS KESEHATAN
	1.02.02.2.02.0009	Pengelolaan Pelayanan Kesehatan Penderita Diabetes Mellitus												

NO	KODE	URUSAN / BIDANG URUSAN / PROGRAM / KEGIATAN / SUB KEGIATAN	INDIKATOR PROGRAM / KEGIATAN / SUB KEGIATAN	CAPAIAN KINERJA DAN KERANGKA PENDANAAN								KELOMPOK SASARAN	PERANGKAT DAERAH PENANGGUNG JAWAB	
				TARGET 2025		PAGU INDIKATIF (Rp)			LOKASI	SUMBER DANA	PRIORITAS			
				SEBELUM	SESUDAH	RKPD 2025	APBD 2025	RKPD PERUBAHAN 2025			NASIONAL			DAERAH
1	2	3	4	8	9	10	11	12	14	15	16	17	18	21
			Jumlah Penderita Diabetes Mellitus yang Mendapatkan Pelayanan Kesehatan Sesuai Standar	140 Orang	140 Orang	54,600,700.00	0.00	0.00	Kab. Sidenreng Rappang, Kulo, Semua Kel/Desa	DAK NON FISIK-DANA BOK-BOK PUSKESMAS	-	Peningkatan Akses Layanan Pendidikan dan Kesehatan		DINAS KESEHATAN
	1.02.02.2.02.0010	Pengelolaan Pelayanan Kesehatan Orang dengan Gangguan Jiwa Berat												
			Jumlah Orang yang Mendapatkan Pelayanan Kesehatan Orang dengan Gangguan Jiwa Berat Sesuai Standar	13 Orang	13 Orang	15,397,600.00	30,000,000.00	30,000,000.00	Kab. Sidenreng Rappang, Kulo, Semua Kel/Desa	DAK NON FISIK-DANA BOK-BOK PUSKESMAS	-	Peningkatan Akses Layanan Pendidikan dan Kesehatan		DINAS KESEHATAN
	1.02.02.2.02.0011	Pengelolaan Pelayanan Kesehatan Orang Terduga Tuberkulosis												
			Jumlah Orang Terduga Menderita Tuberkulosis yang Mendapatkan Pelayanan Sesuai Standar	192 Orang	192 Orang	12,156,000.00	20,400,000.00	20,400,000.00	Kab. Sidenreng Rappang, Semua Kecamatan, Semua Kel/Desa	DAK NON FISIK-DANA BOK-BOK PUSKESMAS	-	Peningkatan Akses Layanan Pendidikan dan Kesehatan		DINAS KESEHATAN
	1.02.02.2.02.0012	Pengelolaan Pelayanan Kesehatan Orang dengan Risiko Terinfeksi HIV												
			Jumlah Orang Terduga Menderita HIV yang Mendapatkan Pelayanan Sesuai Standar	204 Orang	204 Orang	6,078,000.00	0.00	0.00	Kab. Sidenreng Rappang, Kulo, Semua Kel/Desa	DAK NON FISIK-DANA BOK-BOK PUSKESMAS	-	Peningkatan Akses Layanan Pendidikan dan Kesehatan		DINAS KESEHATAN
	1.02.02.2.02.0013	Pengelolaan Pelayanan Kesehatan bagi Penduduk pada Kondisi Kejadian Luar Biasa (KLB)												
			Jumlah Dokumen Hasil Pengelolaan Pelayanan Kesehatan bagi Penduduk pada Kondisi Kejadian Luar Biasa (KLB) Sesuai Standar	12 Dokumen	12 Dokumen	4,862,400.00	0.00	0.00	Kab. Sidenreng Rappang, Kulo, Semua Kel/Desa	DAK NON FISIK-DANA BOK-BOK PUSKESMAS	-	Peningkatan Akses Layanan Pendidikan dan Kesehatan		DINAS KESEHATAN
	1.02.02.2.02.0015	Pengelolaan Pelayanan Kesehatan Gizi Masyarakat												
			Jumlah Dokumen Hasil Pengelolaan Pelayanan Kesehatan Gizi Masyarakat	12 Dokumen	12 Dokumen	174,521,666.00	298,904,500.00	298,904,500.00	Kab. Sidenreng Rappang, Kulo, Semua Kel/Desa	DAK NON FISIK-DANA BOK-BOK PUSKESMAS	-	Peningkatan Akses Layanan Pendidikan dan Kesehatan		DINAS KESEHATAN
	1.02.02.2.02.0016	Pengelolaan Pelayanan Kesehatan Kerja dan Olahraga												
			Jumlah Dokumen Hasil Pengelolaan Pelayanan Kesehatan Kerja dan Olahraga	12 Dokumen	12 Dokumen	28,617,250.00	8,100,000.00	8,100,000.00	Kab. Sidenreng Rappang, Kulo, Semua Kel/Desa	DAK NON FISIK-DANA BOK-BOK PUSKESMAS	-	Peningkatan Akses Layanan Pendidikan dan Kesehatan		DINAS KESEHATAN
	1.02.02.2.02.0017	Pengelolaan Pelayanan Kesehatan Lingkungan												
			Jumlah Dokumen Hasil Pengelolaan Pelayanan Kesehatan Lingkungan	12 Dokumen	12 Dokumen	19,247,000.00	15,000,000.00	15,000,000.00	Kab. Sidenreng Rappang, Kulo, Semua Kel/Desa	DAK NON FISIK-DANA BOK-BOK PUSKESMAS	-	Peningkatan Akses Layanan Pendidikan dan Kesehatan		DINAS KESEHATAN
	1.02.02.2.02.0018	Pengelolaan Pelayanan Promosi Kesehatan												
			Jumlah Dokumen Hasil Pengelolaan Pelayanan Promosi Kesehatan	12 Dokumen	12 Dokumen	54,119,525.00	0.00	0.00	Kab. Sidenreng Rappang, Kulo, Semua Kel/Desa	DAK NON FISIK-DANA BOK-BOK PUSKESMAS	-	Peningkatan Akses Layanan Pendidikan dan Kesehatan		DINAS KESEHATAN
	1.02.02.2.02.0020	Pengelolaan Surveilans Kesehatan												
SIPO-R0 : dicetak pada 2025-07-11 19:39:14														
N O	KODE	URUSAN / BIDANG URUSAN / PROGRAM / KEGIATAN / SUB KEGIATAN	INDIKATOR PROGRAM / KEGIATAN / SUB KEGIATAN	CAPAIAN KINERJA DAN KERANGKA PENDANAAN								KELOMPOK SASARAN	PERANGKAT DAERAH PENANGGUNG JAWAB	
				TARGET 2025		PAGU INDIKATIF (Rp)			LOKASI	SUMBER DANA	PRIORITAS			
				SEBELUM	SESUDAH	RKPD 2025	APBD 2025	RKPD PERUBAHAN 2025			NASIONAL	DAERAH		
1	2	3	4	8	9	10	11	12	14	15	16	17	18	21
			Jumlah Dokumen Hasil Pengelolaan Surveilans Kesehatan	12 Dokumen	12 Dokumen	14,080,700.00	21,600,000.00	21,600,000.00	Kab. Sidenreng Rappang, Kulo, Semua Kel/Desa	DAK NON FISIK-DANA BOK-BOK PUSKESMAS	-	Peningkatan Akses Layanan Pendidikan dan Kesehatan		DINAS KESEHATAN
	1.02.02.2.02.0021	Pengelolaan Pelayanan Kesehatan Orang dengan Masalah Kesehatan Jiwa (ODMK)												
			Jumlah Orang dengan Masalah Kejiwaan (ODMK) yang Mendapatkan Pelayanan Kesehatan	-	14375 Orang	0.00	0.00	18,800,000.00	Kab. Sidenreng Rappang, Kulo, Semua Kel/Desa	DAK NON FISIK-DANA BOK-BOK PUSKESMAS	-	Peningkatan Akses Layanan Pendidikan dan Kesehatan		DINAS KESEHATAN
	1.02.02.2.02.0022	Pengelolaan Pelayanan Kesehatan Jiwa dan NAPZA												
			Jumlah Penyalahguna NAPZA yang Mendapatkan Pelayanan Kesehatan	140 Orang	140 Orang	18,234,000.00	0.00	0.00	Kab. Sidenreng Rappang, Kulo, Semua Kel/Desa	DAK NON FISIK-DANA BOK-BOK PUSKESMAS	-	Peningkatan Akses Layanan Pendidikan dan Kesehatan		DINAS KESEHATAN
	1.02.02.2.02.0025	Pelayanan Kesehatan Penyakit Menular dan Tidak Menular												
			Jumlah Dokumen Hasil Pelayanan Kesehatan Penyakit Menular dan Tidak Menular	12 Dokumen	12 Dokumen	12,156,000.00	80,972,000.00	80,972,000.00	Kab. Sidenreng Rappang, Kulo, Semua Kel/Desa	DAK NON FISIK-DANA BOK-BOK PUSKESMAS	-	Peningkatan Akses Layanan Pendidikan dan Kesehatan		DINAS KESEHATAN
	1.02.02.2.02.0033	Operasional Pelayanan Puskesmas												
			Jumlah Dokumen Operasional Pelayanan Puskesmas	12 Dokumen	12 Dokumen	44,572,000.00	165,328,000.00	165,328,000.00	Kab. Sidenreng Rappang, Kulo, Semua Kel/Desa	DAK NON FISIK-DANA BOK-BOK PUSKESMAS	-	Peningkatan Akses Layanan Pendidikan dan Kesehatan		DINAS KESEHATAN
	1.02.02.2.02.0036	Investigasi Awal Kejadian Tidak Diharapkan (Kejadian Ikutan Pasca Imunisasi dan Pemberian Obat Massal)												

NO	KODE	URUSAN / BIDANG URUSAN / PROGRAM / KEGIATAN / SUB KEGIATAN	INDIKATOR PROGRAM / KEGIATAN / SUB KEGIATAN	CAPAIAN KINERJA DAN KERANGKA PENDANAAN									KELOMPOK SASARAN	PERANGKAT DAERAH PENANGGUNG JAWAB				
				TARGET 2025		PAGU INDIKATIF (Rp)			LOKASI	SUMBER DANA	PRIORITAS							
				SEBELUM	SESUDAH	RKPD 2025	APBD 2025	RKPD PERUBAHAN 2025			NASIONAL	DAERAH						
1	2	3	4	5	6	7	8	9	10	11	12	13	14	15	16	17	18	19
			Jumlah Laporan Hasil Investigasi Awal Kejadian Tidak Diharapkan (Kejadian Ikutan Pasca Imunisasi dan Pemberian Obat Massa)	12 Laporan	12 Laporan	23,299,000.00	0.00	0.00	Kab. Sidenreng Rappang, Kulo, Semua Kel/Desa	DAK NON FISIK-DANA BOK-BOK PUSKESMAS	-	Peningkatan Akses Layanan Pendidikan dan Kesehatan					DINAS KESEHATAN	
	1.02.02.2.02.0041	Pengelolaan pelayanan kesehatan orang dengan HIV (ODHIV)	Jumlah orang dengan HIV (ODHIV) yang mendapatkan pelayanan kesehatan sesuai standar	12 Orang	12 Orang	500,000.00	0.00	0.00	Kab. Sidenreng Rappang, Kulo, Semua Kel/Desa	-	-	Peningkatan Akses Layanan Pendidikan dan Kesehatan					DINAS KESEHATAN	
	1.02.02.2.02.0044	Pengelolaan Pelayanan Kesehatan Reproduksi	Jumlah dokumen hasil pengelolaan pelayanan kesehatan reproduksi	12 Dokumen	12 Dokumen	500,000.00	2,400,000.00	2,400,000.00	Kab. Sidenreng Rappang, Kulo, Semua Kel/Desa	DAK FISIK-BIDANG KESEHATAN DAN KB-PENUG ASAN-PUSKES MAS PARIWISATA	-	Peningkatan Akses Layanan Pendidikan dan Kesehatan					DINAS KESEHATAN	
	1.02.02.2.02.0046	Pengelolaan upaya kesehatan Ibu dan Anak	Jumlah dokumen hasil pengelolaan upaya kesehatan ibu dan anak	12 Dokumen	12 Dokumen	500,000.00	3,153,000.00	3,153,000.00	Kab. Sidenreng Rappang, Kulo, Semua Kel/Desa	DAK NON FISIK-DANA BOK-BOK PUSKESMAS	-	Peningkatan Akses Layanan Pendidikan dan Kesehatan					DINAS KESEHATAN	
	1.02.02.2.02.0047	Pengelolaan Pelayanan Kelanjutan	Jumlah dokumen hasil pengelolaan pelayanan kelanjutan	-	12 Dokumen	0.00	0.00	14,400,000.00	Kab. Sidenreng Rappang, Kulo, Semua Kel/Desa	DAK NON FISIK-DANA BOK-BOK PUSKESMAS	-	Peningkatan Akses Layanan Pendidikan dan Kesehatan					DINAS KESEHATAN	
	1.02.02.2.02.0048	Pengelolaan Layanan Imunisasi	Jumlah Dokumen Hasil Pengelolaan Layanan Imunisasi	-	12 Dokumen	0.00	0.00	36,200,000.00	Kab. Sidenreng Rappang, Kulo, Semua Kel/Desa	DAK NON FISIK-DANA BOK-BOK PUSKESMAS	-	Peningkatan Akses Layanan Pendidikan dan Kesehatan					DINAS KESEHATAN	
	1.02.02.2.03	Penyelenggaraan Sistem Informasi Kesehatan Secara Terintegrasi	Cakupan Puskesmas dan OPD yang Melakukan Pengelolaan Data dan Informasi Kesehatan	100 %	100 %	469,656,500.00	22,752,000.00	24,160,142.00			-	Peningkatan Akses Layanan Pendidikan dan Kesehatan	-				DINAS KESEHATAN	
	1.02.02.2.03.0002	Pengelolaan Sistem Informasi Kesehatan	Jumlah Dokumen Hasil Pengelolaan Sistem Informasi Kesehatan	12 Dokumen	12 Dokumen	500,000.00	0.00	0.00	Kab. Sidenreng Rappang, Kulo, Semua Kel/Desa	DAK NON FISIK-DANA BOK-BOK PUSKESMAS	-	Peningkatan Akses Layanan Pendidikan dan Kesehatan					DINAS KESEHATAN	
3.	1.02.05	PROGRAM PEMBERDAYAAN MASYARAKAT BIDANG KESEHATAN	-	-	-	1,488,741,600.00	40,458,000.00	88,909,800.00										
	1.02.05.2.03	Pengembangan dan Pelaksanaan Upaya Kesehatan Bersumber Daya Masyarakat (UKBM) Tingkat Daerah Kabupaten/Kota	-	-	-	1,151,187,600.00	40,458,000.00	88,909,800.00			-	Peningkatan Akses Layanan Pendidikan dan Kesehatan	-				DINAS KESEHATAN	
	1.02.05.2.03.0001	Bimbingan Teknis dan Supervisi Pengembangan dan Pelaksanaan Upaya Kesehatan Bersumber Daya Masyarakat (UKBM)	Jumlah Dokumen Hasil Bimbingan Teknis dan Supervisi Upaya Kesehatan Bersumber Daya Masyarakat (UKBM)	-	2 Dokumen	0.00	0.00	6,712,000.00	Kab. Sidenreng Rappang, Kulo, Semua Kel/Desa	DAK NON FISIK-DANA BOK-BOK PUSKESMAS	-	Peningkatan Akses Layanan Pendidikan dan Kesehatan					DINAS KESEHATAN	
		UPT PUSKESMAS PANGKAJENE				303,906,747,980.00	332,819,784,000.00	333,753,627,000.00										
1		URUSAN PEMERINTAHAN WAJIB YANG BERKAITAN DENGAN PELAYANAN DASAR				303,906,747,980.00	332,819,784,000.00	333,753,627,000.00										
	1.02	URUSAN PEMERINTAHAN BIDANG KESEHATAN				303,906,747,980.00	332,819,784,000.00	333,753,627,000.00										
1.	1.02.01	PROGRAM PENUNJANG URUSAN PEMERINTAHAN DAERAH KABUPATEN/KOTA	Cakupan Penunjang Urusan Pemerintahan Daerah	100 %	100 %	244,573,099,894.00	269,186,665,039.00	260,805,866,297.00										
	1.02.01.2.10	Peningkatan Pelayanan BLUD	Persentase Pemenuhan Operasional Pelayanan Rumah Sakit	100 %	100 %	118,428,599,660.00	122,832,433,539.00	122,890,335,539.00			-	Peningkatan Akses Layanan Pendidikan dan Kesehatan	-				DINAS KESEHATAN	
	1.02.01.2.10.0001	Pelayanan dan Penunjang Pelayanan BLUD	Jumlah BLUD yang Menyediakan Pelayanan dan Penunjang Pelayanan	1 Unit Kerja	1 Unit Kerja	3,567,033,000.00	3,354,423,539.00	3,354,423,539.00	Kab. Sidenreng Rappang, Maritenggae, Semua Kel/Desa	PENDAPATAN DARI BLUD	-	Peningkatan Akses Layanan Pendidikan dan Kesehatan					DINAS KESEHATAN	

SIPD-Ri - dicetak pada 2025-07-11 19:39:14

N	KODE	URUSAN / BIDANG URUSAN / PROGRAM / KEGIATAN / SUB KEGIATAN	INDIKATOR PROGRAM / KEGIATAN / SUB KEGIATAN	CAPAIAN KINERJA DAN KERANGKA PENDANAAN									KELOMPOK	PERANGKAT DAERAH PENANGGUNG JAWAB
				TARGET 2025		PAGU INDIKATIF (Rp)						PRIORITAS		

NO	KODE	URUSAN / BIDANG URUSAN / PROGRAM / KEGIATAN / SUB KEGIATAN	INDIKATOR PROGRAM / KEGIATAN / SUB KEGIATAN	CAPAIAN KINERJA DAN KERANGKA PENDANAAN									KELOMPOK SASARAN	PERANGKAT DAERAH PENANGGUNG JAWAB				
				TARGET 2025		PAGU INDIKATIF (Rp)			LOKASI	SUMBER DANA	PRIORITAS							
				SEBELUM	SESUDAH	RKPD 2025	APBD 2025	RKPD PERUBAHAN 2025			NASIONAL	DAERAH						
1	2	3	4	5	6	7	8	9	10	11	12	13	14	15	16	17	18	19
1	2	3	4	5	6	7	8	9	10	11	12	13	14	15	16	17	18	19
1	2	3	4	5	6	7	8	9	10	11	12	13	14	15	16	17	18	19
2	1.02.02	PROGRAM PEMENUHAN UPAYA KESEHATAN PERORANGAN DAN UPAYA KESEHATAN MASYARAKAT	-	-	-	56,279,798,486.00	62,933,198,861.00	71,639,399,603.00										
	1.02.02.2.01	Penyediaan Fasilitas Pelayanan Kesehatan untuk UKM dan UKP Kewenangan Daerah Kabupaten/Kota	Cakupan Fasilitas Pelayanan Kesehatan untuk UKM dan UKP yang Tersedia	100 %	100 %	21,089,410,783.00	7,868,624,000.00	14,824,030,800.00			-					Peningkatan Akses Layanan Pendidikan dan Kesehatan	-	DINAS KESEHATAN
	1.02.02.2.01.0020	Pemeliharaan Rutin dan Berkala Alat Kesehatan/Alat Penunjang Medik Fasilitas Pelayanan Kesehatan																
			Jumlah Alat Kesehatan/Alat Penunjang Medik Fasilitas Layanan Kesehatan yang Terpelihara Sesuai Standar	12 Unit	12 Dokumen	16,000,000.00	0.00	0.00	Kab. Sidenreng Rappang, Maritengngae, Semua Kel/Desa	DAK NON FISIK- BOKKB- AKREDI TASI PUSKESMAS	-					Peningkatan Akses Layanan Pendidikan dan Kesehatan		DINAS KESEHATAN
	1.02.02.2.02	Penyediaan Layanan Kesehatan untuk UKM dan UKP Rujukan Tingkat Daerah Kabupaten/Kota	Cakupan Fasilitas Pelayanan Kesehatan untuk UKM dan UKP Rujukan Tingkat Daerah Kabupaten/Kota	100 %	100 %	34,220,731,203.00	54,922,740,861.00	56,684,691,861.00			-					Peningkatan Akses Layanan Pendidikan dan Kesehatan	-	DINAS KESEHATAN
	1.02.02.2.02.0001	Pengelolaan Pelayanan Kesehatan Ibu Hamil																
			Jumlah Ibu Hamil yang Mendapatkan Pelayanan Kesehatan Sesuai Standar	1038 Orang	1038 Orang	96,992,000.00	59,472,000.00	59,472,000.00	Kab. Sidenreng Rappang, Maritengngae, Semua Kel/Desa	DAK NON FISIK-DANA BOK-BOK PUSKESMAS	-					Peningkatan Akses Layanan Pendidikan dan Kesehatan		DINAS KESEHATAN
	1.02.02.2.02.0002	Pengelolaan Pelayanan Kesehatan Ibu Bersalin																
			Jumlah Ibu Bersalin yang Mendapatkan Pelayanan Kesehatan Sesuai Standar	991 Orang	991 Orang	19,200,000.00	345,576,461.00	0.00	Kab. Sidenreng Rappang, Maritengngae, Semua Kel/Desa	DAK NON FISIK-DANA BOK-BOK PUSKESMAS	-					Peningkatan Akses Layanan Pendidikan dan Kesehatan		DINAS KESEHATAN
	1.02.02.2.02.0003	Pengelolaan Pelayanan Kesehatan Bayi Baru Lahir																
			Jumlah Bayi Baru Lahir yang Mendapatkan Pelayanan Kesehatan Sesuai Standar	944 Orang	944 Orang	1,000,000.00	0.00	0.00	Kab. Sidenreng Rappang, Maritengngae, Semua Kel/Desa	DAK NON FISIK-DANA BOK-BOK PUSKESMAS	-					Peningkatan Akses Layanan Pendidikan dan Kesehatan		DINAS KESEHATAN
	1.02.02.2.02.0004	Pengelolaan Pelayanan Kesehatan Balita																
			Jumlah Balita yang Mendapatkan Pelayanan Kesehatan Sesuai Standar	4377 Orang	4377 Orang	87,448,000.00	30,600,000.00	0.00	Kab. Sidenreng Rappang, Maritengngae, Semua Kel/Desa	DAK NON FISIK-DANA BOK-BOK PUSKESMAS	-					Peningkatan Akses Layanan Pendidikan dan Kesehatan		DINAS KESEHATAN
	1.02.02.2.02.0005	Pengelolaan Pelayanan Kesehatan pada Usia Pendidikan Dasar																
			Jumlah Anak Usia Pendidikan Dasar yang Mendapatkan Pelayanan Kesehatan Sesuai Standar	3144 Orang	3144 Orang	60,000,000.00	47,500,000.00	47,500,000.00	Kab. Sidenreng Rappang, Maritengngae, Semua Kel/Desa	DAK NON FISIK-DANA BOK-BOK PUSKESMAS	-					Peningkatan Akses Layanan Pendidikan dan Kesehatan		DINAS KESEHATAN
	1.02.02.2.02.0006	Pengelolaan Pelayanan Kesehatan pada Usia Produktif																
			Jumlah Penduduk Usia Produktif yang Mendapatkan Pelayanan Kesehatan Sesuai Standar	35080 Orang	35080 Orang	6,600,000.00	0.00	0.00	Kab. Sidenreng Rappang, Maritengngae, Semua Kel/Desa	DAK NON FISIK-DANA BOK-BOK PUSKESMAS	-					Peningkatan Akses Layanan Pendidikan dan Kesehatan		DINAS KESEHATAN
	1.02.02.2.02.0007	Pengelolaan Pelayanan Kesehatan pada Usia Lanjut																
			Jumlah Penduduk Usia Lanjut yang Mendapatkan Pelayanan Kesehatan Sesuai Standar	5724 Orang	5724 Orang	5,500,000.00	0.00	0.00	Kab. Sidenreng Rappang, Maritengngae, Semua Kel/Desa	DAK NON FISIK-DANA BOK-BOK PUSKESMAS	-					Peningkatan Akses Layanan Pendidikan dan Kesehatan		DINAS KESEHATAN
	1.02.02.2.02.0008	Pengelolaan Pelayanan Kesehatan Penderita Hipertensi																
			Jumlah Penderita Hipertensi yang Mendapatkan Pelayanan Kesehatan Sesuai Standar	3440 Orang	3440 Orang	6,600,000.00	0.00	0.00	Kab. Sidenreng Rappang, Maritengngae, Semua Kel/Desa	DAK NON FISIK-DANA BOK-BOK PUSKESMAS	-					Peningkatan Akses Layanan Pendidikan dan Kesehatan		DINAS KESEHATAN
	1.02.02.2.02.0009	Pengelolaan Pelayanan Kesehatan Penderita Diabetes Mellitus																
			Jumlah Penderita Diabetes Mellitus yang Mendapatkan Pelayanan Kesehatan Sesuai Standar	520 Orang	520 Orang	87,200,000.00	0.00	0.00	Kab. Sidenreng Rappang, Maritengngae, Semua Kel/Desa	DAK NON FISIK-DANA BOK-BOK PUSKESMAS	-					Peningkatan Akses Layanan Pendidikan dan Kesehatan		DINAS KESEHATAN
	1.02.02.2.02.0010	Pengelolaan Pelayanan Kesehatan Orang dengan Gangguan Jiwa Berat																
			Jumlah Orang yang Mendapatkan Pelayanan Kesehatan Orang dengan Gangguan Jiwa Berat Sesuai Standar	126 Orang	126 Orang	12,600,000.00	12,000,000.00	12,000,000.00	Kab. Sidenreng Rappang, Maritengngae, Semua Kel/Desa	DAK NON FISIK-DANA BOK-BOK PUSKESMAS	-					Peningkatan Akses Layanan Pendidikan dan Kesehatan		DINAS KESEHATAN
	1.02.02.2.02.0011	Pengelolaan Pelayanan Kesehatan Orang Terduga Tuberkulosis																
			Jumlah Orang Terduga Menderita Tuberkulosis yang Mendapatkan Pelayanan Sesuai Standar	155 Orang	155 Orang	30,000,000.00	5,200,000.00	6,600,000.00	Kab. Sidenreng Rappang, Maritengngae, Semua Kel/Desa	DAK NON FISIK-DANA BOK-BOK PUSKESMAS	-					Peningkatan Akses Layanan Pendidikan dan Kesehatan		DINAS KESEHATAN

NO	KODE	URUSAN / BIDANG URUSAN / PROGRAM / KEGIATAN / SUB KEGIATAN	INDIKATOR PROGRAM / KEGIATAN / SUB KEGIATAN	CAPAIAN KINERJA DAN KERANGKA PENDANAAN									KELOMPOK SASARAN	PERANGKAT DAERAH PENANGGUNG JAWAB				
				TARGET 2025		PAGU INDIKATIF (Rp)			LOKASI	SUMBER DANA	PRIORITAS							
				SEBELUM	SESUDAH	RKPD 2025	APBD 2025	RKPD PERUBAHAN 2025			NASIONAL	DAERAH						
1	2	3	4	5	6	7	8	9	10	11	12	13	14	15	16	17	18	19
	1.02.02.2.02.0012	Pengelolaan Pelayanan Kesehatan Orang dengan Risiko Terinfeksi HIV	Jumlah Orang Terduga Menderita HIV yang Mendapatkan Pelayanan Sesuai Standar	1550 Orang	1550 Orang	15,000,000.00	0.00	0.00	Kab. Sidenreng Rappang, Maritengngae, Semua Kel/Desa	DAK NON FISIK-DANA BOK-BOK PUSKESMAS	-	Peningkatan Akses Layanan Pendidikan dan Kesehatan					DINAS KESEHATAN	
	1.02.02.2.02.0013	Pengelolaan Pelayanan Kesehatan bagi Penduduk pada Kondisi Kejadian Luar Biasa (KLB)	Jumlah Dokumen Hasil Pengelolaan Pelayanan Kesehatan bagi Penduduk pada Kondisi Kejadian Luar Biasa (KLB) Sesuai Standar	12 Dokumen	12 Dokumen	5,200,000.00	0.00	0.00	Kab. Sidenreng Rappang, Maritengngae, Semua Kel/Desa	DAK NON FISIK-DANA BOK-BOK PUSKESMAS	-	Peningkatan Akses Layanan Pendidikan dan Kesehatan					DINAS KESEHATAN	
	1.02.02.2.02.0015	Pengelolaan Pelayanan Kesehatan Gizi Masyarakat	Jumlah Dokumen Hasil Pengelolaan Pelayanan Kesehatan Gizi Masyarakat	12 Dokumen	12 Dokumen	472,815,000.00	274,354,000.00	261,872,000.00	Kab. Sidenreng Rappang, Maritengngae, Semua Kel/Desa	DAK NON FISIK-DANA BOK-BOK PUSKESMAS	-	-					DINAS KESEHATAN	
	1.02.02.2.02.0016	Pengelolaan Pelayanan Kesehatan Kerja dan Olahraga	Jumlah Dokumen Hasil Pengelolaan Pelayanan Kesehatan Kerja dan Olahraga	12 Dokumen	12 Dokumen	65,396,000.00	6,600,000.00	6,600,000.00	Kab. Sidenreng Rappang, Maritengngae, Semua Kel/Desa	DAK NON FISIK-DANA BOK-BOK PUSKESMAS	-	Peningkatan Akses Layanan Pendidikan dan Kesehatan					DINAS KESEHATAN	
	1.02.02.2.02.0017	Pengelolaan Pelayanan Kesehatan Lingkungan	Jumlah Dokumen Hasil Pengelolaan Pelayanan Kesehatan Lingkungan	12 Dokumen	12 Dokumen	20,500,000.00	6,400,000.00	6,400,000.00	Kab. Sidenreng Rappang, Maritengngae, Semua Kel/Desa	DAK NON FISIK-DANA BOK-BOK PUSKESMAS	-	Peningkatan Akses Layanan Pendidikan dan Kesehatan					DINAS KESEHATAN	

SIPD-R/1 dicetak pada 2025-07-11 19:39:15

N O	KODE	URUSAN / BIDANG URUSAN / PROGRAM / KEGIATAN / SUB KEGIATAN	INDIKATOR PROGRAM / KEGIATAN / SUB KEGIATAN	CAPAIAN KINERJA DAN KERANGKA PENDANAAN									KELOMPOK SASARAN	PERANGKAT DAERAH PENANGGUNG JAWAB
				TARGET 2025		PAGU INDIKATIF (Rp)			LOKASI	SUMBER DANA	PRIORITAS			
				SEBELUM	SESUDAH	RKPD 2025	APBD 2025	RKPD PERUBAHAN 2025			NASIONAL	DAERAH		
1	2	3	4	8	9	10	11	12	14	15	16	17	18	21
	1.02.02.2.02.0018	Pengelolaan Pelayanan Promosi Kesehatan												
			Jumlah Dokumen Hasil Pengelolaan Pelayanan Promosi Kesehatan	12 Dokumen	12 Dokumen	50,193,000.00	0.00	0.00	Kab. Sidenreng Rappang, Maritengngae, Semua Kel/Desa	-	-	Peningkatan Akses Layanan Pendidikan dan Kesehatan		DINAS KESEHATAN
	1.02.02.2.02.0020	Pengelolaan Surveilans Kesehatan												
			Jumlah Dokumen Hasil Pengelolaan Surveilans Kesehatan	12 Dokumen	12 Dokumen	5,000,000.00	23,010,000.00	23,910,000.00	Kab. Sidenreng Rappang, Maritengngae, Semua Kel/Desa	DAK NON FISIK-DANA BOK-BOK PUSKESMAS	-	Peningkatan Akses Layanan Pendidikan dan Kesehatan		DINAS KESEHATAN
	1.02.02.2.02.0021	Pengelolaan Pelayanan Kesehatan Orang dengan Masalah Kesehatan Jiwa (ODMK)												
			Jumlah Orang dengan Masalah Kejiwaan (ODMK) yang Mendapatkan Pelayanan Kesehatan	-	128 Orang	0.00	0.00	34,800,000.00	Kab. Sidenreng Rappang, Maritengngae, Semua Kel/Desa	DAK NON FISIK-DANA BOK-BOK PUSKESMAS	-	Peningkatan Akses Layanan Pendidikan dan Kesehatan		DINAS KESEHATAN
	1.02.02.2.02.0022	Pengelolaan Pelayanan Kesehatan Jiwa dan NAPZA												
			Jumlah Penyalahguna NAPZA yang Mendapatkan Pelayanan Kesehatan	3 Orang	3 Orang	2,000,000.00	34,800,000.00	0.00	Kab. Sidenreng Rappang, Maritengngae, Semua Kel/Desa	DAK NON FISIK-DANA BOK-BOK PUSKESMAS	-	Peningkatan Akses Layanan Pendidikan dan Kesehatan		DINAS KESEHATAN
	1.02.02.2.02.0025	Pelayanan Kesehatan Penyakit Menular dan Tidak Menular												
			Jumlah Dokumen Hasil Pelayanan Kesehatan Penyakit Menular dan Tidak Menular	12 Dokumen	12 Dokumen	34,000,000.00	110,400,000.00	120,582,000.00	Kab. Sidenreng Rappang, Maritengngae, Semua Kel/Desa	DAK NON FISIK-DANA BOK-BOK PUSKESMAS	-	Peningkatan Akses Layanan Pendidikan dan Kesehatan		DINAS KESEHATAN
	1.02.02.2.02.0026	Pengelolaan Jaminan Kesehatan Masyarakat												
			Jumlah Dokumen Hasil Pengelolaan Jaminan Kesehatan Masyarakat	-	12 Dokumen	0.00	0.00	345,576,461.00	Kab. Sidenreng Rappang, Maritengngae, Semua Kel/Desa	DAK NON FISIK-DANA BOK-BOK PUSKESMAS	-	Peningkatan Akses Layanan Pendidikan dan Kesehatan		DINAS KESEHATAN
	1.02.02.2.02.0033	Operasional Pelayanan Puskesmas												
			Jumlah Dokumen Operasional Pelayanan Puskesmas	12 Dokumen	12 Dokumen	48,000,000.00	172,362,000.00	172,362,000.00	Kab. Sidenreng Rappang, Maritengngae, Semua Kel/Desa	DAK NON FISIK-DANA BOK-BOK PUSKESMAS	-	Peningkatan Akses Layanan Pendidikan dan Kesehatan		DINAS KESEHATAN
	1.02.02.2.02.0034	Operasional Pelayanan Fasilitas Kesehatan Lainnya												
			Jumlah Dokumen Operasional Pelayanan Fasilitas Kesehatan Lainnya	10 Dokumen	10 Dokumen	661,000.00	10,777,000.00	10,777,000.00	Kab. Sidenreng Rappang, Maritengngae, Semua Kel/Desa	DAK NON FISIK-DANA BOK-BOK PUSKESMAS	-	Peningkatan Akses Layanan Pendidikan dan Kesehatan		DINAS KESEHATAN
	1.02.02.2.02.0036	Investigasi Awal Kejadian Tidak Diharapkan (Kejadian Ikutan Pasca Imunisasi dan Pemberian Obat Massal)												
			Jumlah Laporan Hasil Investigasi Awal Kejadian Tidak Diharapkan (Kejadian Ikutan Pasca Imunisasi dan Pemberian Obat Massal)	12 Laporan	12 Laporan	24,500,000.00	0.00	0.00	Kab. Sidenreng Rappang, Maritengngae, Semua Kel/Desa	DAK NON FISIK-DANA BOK-BOK PUSKESMAS	-	Peningkatan Akses Layanan Pendidikan dan Kesehatan		DINAS KESEHATAN

NO	KODE	URUSAN / BIDANG URUSAN / PROGRAM / KEGIATAN / SUB KEGIATAN	INDIKATOR PROGRAM / KEGIATAN / SUB KEGIATAN	CAPAIAN KINERJA DAN KERANGKA PENDANAAN									KELOMPOK SASARAN	PERANGKAT DAERAH PENANGGUNG JAWAB
				TARGET 2025		PAGU INDIKATIF (Rp)			LOKASI	SUMBER DANA	PRIORITAS			
				SEBELUM	SESUDAH	RKPD 2025	APBD 2025	RKPD PERUBAHAN 2025			NASIONAL	DAERAH		
1	2	3	4	8	9	10	11	12	14	15	16	17	18	21
	1.02.02.2.02.0040	Pengelolaan pelayanan kesehatan orang dengan Tuberkulosis												
			Jumlah orang dengan Tuberkulosis yang mendapatkan pelayanan kesehatan sesuai standar	50 Orang	50 Orang	9,300,000.00	0.00	0.00	Kab. Sidenreng Rappang, Maritengngae, Semua Kel/Desa	-	-	Peningkatan Akses Layanan Pendidikan dan Kesehatan		DINAS KESEHATAN
	1.02.02.2.02.0041	Pengelolaan pelayanan kesehatan orang dengan HIV (ODHIV)												
			Jumlah orang dengan HIV (ODHIV) yang mendapatkan pelayanan kesehatan sesuai standar	56 Orang	56 Orang	5,000,000.00	0.00	0.00	Kab. Sidenreng Rappang, Maritengngae, Semua Kel/Desa	DAK NON FISIK-DANA BOK-BOK PUSKESMAS	-	Peningkatan Akses Layanan Pendidikan dan Kesehatan		DINAS KESEHATAN
	1.02.02.2.02.0044	Pengelolaan Pelayanan Kesehatan Reproduksi												
			Jumlah dokumen hasil pengelolaan pelayanan kesehatan reproduksi	12 Dokumen	12 Dokumen	5,000,000.00	2,892,000.00	2,892,000.00	Kab. Sidenreng Rappang, Maritengngae, Semua Kel/Desa	DAK NON FISIK-BOP PENDIDIKAN KESETARAAN	-	Peningkatan Akses Layanan Pendidikan dan Kesehatan		DINAS KESEHATAN
	1.02.02.2.02.0046	Pengelolaan upaya kesehatan ibu dan Anak												
			Jumlah dokumen hasil pengelolaan upaya kesehatan ibu dan anak	12 Dokumen	12 Dokumen	10,000,000.00	800,000.00	800,000.00	Kab. Sidenreng Rappang, Maritengngae, Semua Kel/Desa	DAK NON FISIK-DANA BOK-BOK PUSKESMAS	-	Peningkatan Akses Layanan Pendidikan dan Kesehatan		DINAS KESEHATAN
	1.02.02.2.02.0047	Pengelolaan Pelayanan Kelanjutusiaan												
			Jumlah dokumen hasil pengelolaan pelayanan kelanjutusiaan	12 Unit	12 Dokumen	0.00	44,000,000.00	44,000,000.00	Kab. Sidenreng Rappang, Maritengngae, Semua Kel/Desa	DAK NON FISIK- BOKKB-AKREDI TASI PUSKESMAS	-	Peningkatan Akses Layanan Pendidikan dan Kesehatan		DINAS KESEHATAN
	1.02.02.2.02.0048	Pengelolaan Layanan Imunisasi												
			Jumlah Dokumen Hasil Pengelolaan Layanan Imunisasi	-	12 Dokumen	0.00	0.00	30,600,000.00	Kab. Sidenreng Rappang, Maritengngae, Semua Kel/Desa	DAK NON FISIK-DANA BOK-BOK PUSKESMAS	-	Peningkatan Akses Layanan Pendidikan dan Kesehatan		DINAS KESEHATAN
	1.02.02.2.03	Penyelenggaraan Sistem Informasi Kesehatan Secara Terintegrasi	Cakupan Puskesmas dan OPD yang Melakukan Pengelolaan Data dan Informasi Kesehatan	100 %	100 %	469,656,500.00	22,752,000.00	24,160,142.00			-	Peningkatan Akses Layanan Pendidikan dan Kesehatan	-	DINAS KESEHATAN
	1.02.02.2.03.0002	Pengelolaan Sistem Informasi Kesehatan												
			Jumlah Dokumen Hasil Pengelolaan Sistem Informasi Kesehatan	12 Dokumen	12 Dokumen	3,000,000.00	0.00	0.00	Kab. Sidenreng Rappang, Maritengngae, Semua Kel/Desa	DAK NON FISIK-DANA BOK-BOK PUSKESMAS	-	Peningkatan Akses Layanan Pendidikan dan Kesehatan		DINAS KESEHATAN
3.	1.02.05	PROGRAM PEMBERDAYAAN MASYARAKAT BIDANG KESEHATAN	Cakupan Rumah Tangga Berperilaku Hidup Bersih dan Sehat (PHBS)	75 %	75 %	1,488,741,600.00	40,458,000.00	88,909,800.00						
	1.02.05.2.03	Pengembangan dan Pelaksanaan Upaya Kesehatan Bersumber Daya Masyarakat (UKBM) Tingkat Daerah Kabupaten/Kota	Cakupan Peserta Bimbingan Teknis Dan Supervisi Pengembangan Dan Pelaksanaan Upaya Kesehatan Bersumber Daya Masyarakat (UKBM)	100 %	100 %	1,151,187,600.00	40,458,000.00	88,909,800.00			-	Peningkatan Akses Layanan Pendidikan dan Kesehatan	-	DINAS KESEHATAN
	1.02.05.2.03.0001	Bimbingan Teknis dan Supervisi Pengembangan dan Pelaksanaan Upaya Kesehatan Bersumber Daya Masyarakat (UKBM)												
			Jumlah Dokumen Hasil Bimbingan Teknis dan Supervisi Upaya Kesehatan Bersumber Daya Masyarakat (UKBM)	12 Dokumen	12 Dokumen	2,000,000.00	3,601,000.00	3,601,000.00	Kab. Sidenreng Rappang, Maritengngae, Semua Kel/Desa	DAK NON FISIK-DANA BOK-BOK PUSKESMAS	-	Peningkatan Akses Layanan Pendidikan dan Kesehatan		DINAS KESEHATAN

SIPD-RS - dicetak pada 2025-07-11 19:39:15

N O	KODE	URUSAN / BIDANG URUSAN / PROGRAM / KEGIATAN / SUB KEGIATAN	INDIKATOR PROGRAM / KEGIATAN / SUB KEGIATAN	CAPAIAN KINERJA DAN KERANGKA PENDANAAN									KELOMPOK SASARAN	PERANGKAT DAERAH PENANGGUNG JAWAB
				TARGET 2025		PAGU INDIKATIF (Rp)			LOKASI	SUMBER DANA	PRIORITAS			
				SEBELUM	SESUDAH	RKPD 2025	APBD 2025	RKPD PERUBAHAN 2025			NASIONAL	DAERAH		
1	2	3	4	8	9	10	11	12	14	15	16	17	18	21
		UPT PUSKESMAS LAWAWOI				303,906,747,980.00	332,819,784,000.00	333,753,627,000.00						
	1	URUSAN PEMERINTAHAN WAJIB YANG BERKAITAN DENGAN PELAYANAN DASAR				303,906,747,980.00	332,819,784,000.00	333,753,627,000.00						
	1.02	URUSAN PEMERINTAHAN BIDANG KESEHATAN				303,906,747,980.00	332,819,784,000.00	333,753,627,000.00						
1.	1.02.01	PROGRAM PENUNJANG URUSAN PEMERINTAHAN DAERAH KABUPATEN/KOTA	Cakupan Penunjang Urusan Pemerintahan Daerah	100 %	100 %	244,573,099,894.00	269,186,665,039.00	260,805,866,297.00						
	1.02.01.2.10	Peningkatan Pelayanan BLUD	Persentase Pemenuhan Operasional Pelayanan Rumah Sakit	100 %	100 %	118,428,599,660.00	122,832,433,539.00	122,890,335,539.00			-	Peningkatan Akses Layanan Pendidikan dan Kesehatan	-	DINAS KESEHATAN
	1.02.01.2.10.0001	Pelayanan dan Penunjang Pelayanan BLUD												

NO	KODE	URUSAN / BIDANG URUSAN / PROGRAM / KEGIATAN / SUB KEGIATAN	INDIKATOR PROGRAM / KEGIATAN / SUB KEGIATAN	CAPAIAN KINERJA DAN KERANGKA PENDANAAN								KELOMPOK SASARAN	PERANGKAT DAERAH PENANGGUNG JAWAB	
				TARGET 2025		PAGU INDIKATIF (Rp)			LOKASI	SUMBER DANA	PRIORITAS			
				SEBELUM	SESUDAH	RKPD 2025	APBD 2025	RKPD PERUBAHAN 2025			NASIONAL			DAERAH
1	2	3	4	8	9	10	11	12	14	15	16	17	18	21
			Jumlah BLUD yang Menyediakan Pelayanan dan Penunjang Pelayanan	0 Unit Kerja	0 Unit Kerja	1,786,297,000.00	2,600,000,000.00	2,600,000,000.00	Kab. Sidenreng Rappang, Semua Kecamatan, Semua Kel/Desa	PENDAPATAN DARI BLUD	-	Peningkatan Akses Layanan Pendidikan dan Kesehatan		DINAS KESEHATAN
2.	1.02.02	PROGRAM PEMENUHAN UPAYA KESEHATAN PERORANGAN DAN UPAYA KESEHATAN MASYARAKAT	Rasio Daya Tampung Rumah Sakit Terhadap Jumlah Penduduk Cakupan Pelayanan Kesehatan Balita Sesuai Standar	0.14 100 Rasio %	0.14 100 Rasio %	56,279,798,486.00	62,933,198,861.00	71,639,399,603.00						
	1.02.02.2.02	Penyediaan Layanan Kesehatan untuk UKM dan UKP Rujukan Tingkat Daerah Kabupaten/Kota	Cakupan Fasilitas Pelayanan Kesehatan untuk UKM dan UKP Rujukan Tingkat Daerah Kabupaten/Kota	100 %	100 %	34,220,731,203.00	54,922,740,861.00	56,684,691,861.00			-	Peningkatan Akses Layanan Pendidikan dan Kesehatan	-	DINAS KESEHATAN
	1.02.02.2.02.0001	Pengelolaan Pelayanan Kesehatan Ibu Hamil												
			Jumlah Ibu Hamil yang Mendapatkan Pelayanan Kesehatan Sesuai Standar	745 Orang	745 Orang	47,671,000.00	81,050,000.00	35,400,000.00	Kab. Sidenreng Rappang, Semua Kecamatan, Semua Kel/Desa	DAK NON FISIK-DANA BOK-BOK PUSKESMAS	-	Peningkatan Akses Layanan Pendidikan dan Kesehatan		DINAS KESEHATAN
	1.02.02.2.02.0002	Pengelolaan Pelayanan Kesehatan Ibu Bersalin												
			Jumlah Ibu Bersalin yang Mendapatkan Pelayanan Kesehatan Sesuai Standar	745 Orang	745 Orang	2,026,000.00	0.00	0.00	Kab. Sidenreng Rappang, Semua Kecamatan, Semua Kel/Desa	DAK NON FISIK-DANA BOK-BOK PUSKESMAS	-	Peningkatan Akses Layanan Pendidikan dan Kesehatan		DINAS KESEHATAN
	1.02.02.2.02.0003	Pengelolaan Pelayanan Kesehatan Bayi Baru Lahir												
			Jumlah Bayi Baru Lahir yang Mendapatkan Pelayanan Kesehatan Sesuai Standar	576 Orang	576 Orang	10,130,000.00	0.00	0.00	Kab. Sidenreng Rappang, Semua Kecamatan, Semua Kel/Desa	DAK NON FISIK-DANA BOK-BOK PUSKESMAS	-	Peningkatan Akses Layanan Pendidikan dan Kesehatan		DINAS KESEHATAN
	1.02.02.2.02.0004	Pengelolaan Pelayanan Kesehatan Balita												
			Jumlah Balita yang Mendapatkan Pelayanan Kesehatan Sesuai Standar	2320 Orang	2320 Orang	75,063,000.00	0.00	0.00	Kab. Sidenreng Rappang, Semua Kecamatan, Semua Kel/Desa	DAK NON FISIK-DANA BOK-BOK PUSKESMAS	-	Peningkatan Akses Layanan Pendidikan dan Kesehatan		DINAS KESEHATAN
	1.02.02.2.02.0005	Pengelolaan Pelayanan Kesehatan pada Usia Pendidikan Dasar												
			Jumlah Anak Usia Pendidikan Dasar yang Mendapatkan Pelayanan Kesehatan Sesuai Standar	5568 Orang	5568 Orang	53,182,000.00	39,500,000.00	43,800,000.00	Kab. Sidenreng Rappang, Semua Kecamatan, Semua Kel/Desa	DAK NON FISIK-DANA BOK-BOK PUSKESMAS	-	Peningkatan Akses Layanan Pendidikan dan Kesehatan		DINAS KESEHATAN
	1.02.02.2.02.0006	Pengelolaan Pelayanan Kesehatan pada Usia Produktif												
			Jumlah Penduduk Usia Produktif yang Mendapatkan Pelayanan Kesehatan Sesuai Standar	25232 Orang	25232 Orang	21,880,000.00	0.00	0.00	Semua Kota/Kab, Semua Kecamatan, Semua Kel/Desa	DAK NON FISIK-DANA BOK-BOK PUSKESMAS	-	Peningkatan Akses Layanan Pendidikan dan Kesehatan		DINAS KESEHATAN
	1.02.02.2.02.0007	Pengelolaan Pelayanan Kesehatan pada Usia Lanjut												
			Jumlah Penduduk Usia Lanjut yang Mendapatkan Pelayanan Kesehatan Sesuai Standar	5231 Orang	5231 Orang	20,665,000.00	0.00	0.00	Kab. Sidenreng Rappang, Semua Kecamatan, Semua Kel/Desa	DAK NON FISIK-DANA BOK-BOK PUSKESMAS	-	Peningkatan Akses Layanan Pendidikan dan Kesehatan		DINAS KESEHATAN
	1.02.02.2.02.0008	Pengelolaan Pelayanan Kesehatan Penderita Hipertensi												
			Jumlah Penderita Hipertensi yang Mendapatkan Pelayanan Kesehatan Sesuai Standar	2323 Orang	2323 Orang	3,039,000.00	0.00	0.00	Kab. Sidenreng Rappang, Semua Kecamatan, Semua Kel/Desa	DAK NON FISIK-DANA BOK-BOK PUSKESMAS	-	Peningkatan Akses Layanan Pendidikan dan Kesehatan		DINAS KESEHATAN
	1.02.02.2.02.0009	Pengelolaan Pelayanan Kesehatan Penderita Diabetes Melitus												
			Jumlah Penderita Diabetes Melitus yang Mendapatkan Pelayanan Kesehatan Sesuai Standar	367 Orang	367 Orang	83,147,000.00	0.00	0.00	Kab. Sidenreng Rappang, Semua Kecamatan, Semua Kel/Desa	DAK NON FISIK-DANA BOK-BOK PUSKESMAS	-	Peningkatan Akses Layanan Pendidikan dan Kesehatan		DINAS KESEHATAN
	1.02.02.2.02.0010	Pengelolaan Pelayanan Kesehatan Orang dengan Gangguan Jiwa Berat												
			Jumlah Orang yang Mendapatkan Pelayanan Kesehatan Orang dengan Gangguan Jiwa Berat Sesuai Standar	65 Orang	65 Orang	9,724,000.00	58,000,000.00	48,000,000.00	Kab. Sidenreng Rappang, Semua Kecamatan, Semua Kel/Desa	DAK NON FISIK-DANA BOK-BOK PUSKESMAS	-	Peningkatan Akses Layanan Pendidikan dan Kesehatan		DINAS KESEHATAN
	1.02.02.2.02.0011	Pengelolaan Pelayanan Kesehatan Orang Terduga Tuberkulosis												
			Jumlah Orang Terduga Menderita Tuberkulosis yang Mendapatkan Pelayanan Sesuai Standar	673 Orang	673 Orang	16,410,000.00	14,000,000.00	14,000,000.00	Kab. Sidenreng Rappang, Semua Kecamatan, Semua Kel/Desa	DAK NON FISIK-DANA BOK-BOK PUSKESMAS	-	Peningkatan Akses Layanan Pendidikan dan Kesehatan		DINAS KESEHATAN
	1.02.02.2.02.0012	Pengelolaan Pelayanan Kesehatan Orang dengan Risiko Terinfeksi HIV												
			Jumlah Orang Terduga Menderita HIV yang Mendapatkan Pelayanan Sesuai Standar	962 Orang	962 Orang	20,260,000.00	0.00	0.00	Kab. Sidenreng Rappang, Semua Kecamatan, Semua Kel/Desa	DAK NON FISIK-DANA BOK-BOK PUSKESMAS	-	Peningkatan Akses Layanan Pendidikan dan Kesehatan		DINAS KESEHATAN
	1.02.02.2.02.0013	Pengelolaan Pelayanan Kesehatan bagi Penduduk pada Kondisi Kejadian Luar Biasa (KLB)												
			Jumlah Dokumen Hasil Pengelolaan Pelayanan Kesehatan bagi Penduduk pada Kondisi Kejadian Luar Biasa (KLB) Sesuai Standar	1 Dokumen	1 Dokumen	15,195,000.00	0.00	0.00	Kab. Sidenreng Rappang, Semua Kecamatan, Semua Kel/Desa	DAK NON FISIK-DANA BOK-BOK PUSKESMAS	-	Peningkatan Akses Layanan Pendidikan dan Kesehatan		DINAS KESEHATAN
	1.02.02.2.02.0015	Pengelolaan Pelayanan Kesehatan Gizi Masyarakat												

SIPD-RS - dicetak pada 2025-07-11 19:39:15

NO	KODE	URUSAN / BIDANG URUSAN / PROGRAM / KEGIATAN / SUB KEGIATAN	INDIKATOR PROGRAM / KEGIATAN / SUB KEGIATAN	CAPAIAN KINERJA DAN KERANGKA PENDANAAN									KELOMPOK SASARAN	PERANGKAT DAERAH PENANGGUNG JAWAB
				TARGET 2025		PAGU INDIKATIF (Rp)			LOKASI	SUMBER DANA	PRIORITAS			
				SEBELUM	SESUDAH	RKPD 2025	APBD 2025	RKPD PERUBAHAN 2025			NASIONAL	DAERAH		
1	2	3	4	8	9	10	11	12	14	15	16	17	18	21
N O	KODE	URUSAN / BIDANG URUSAN / PROGRAM / KEGIATAN / SUB KEGIATAN	INDIKATOR PROGRAM / KEGIATAN / SUB KEGIATAN	CAPAIAN KINERJA DAN KERANGKA PENDANAAN									KELOMPOK SASARAN	PERANGKAT DAERAH PENANGGUNG JAWAB
				TARGET 2025		PAGU INDIKATIF (Rp)			LOKASI	SUMBER DANA	PRIORITAS			
1	2	3	4	SEBELUM	SESUDAH	RKPD 2025	APBD 2025	RKPD PERUBAHAN 2025			14	15	NASIONAL	DAERAH
			Jumlah Dokumen Hasil Pengelolaan Pelayanan Kesehatan Gizi Masyarakat	1 Dokumen	1 Dokumen	339,591,000.00	257,917,000.00	257,917,000.00	Kab. Sidenreng Rappang, Semua Kecamatan, Semua Kel/Desa	DAK NON FISIK-DANA BOK-BOK PUSKESMAS	-	Peningkatan Akses Layanan Pendidikan dan Kesehatan		DINAS KESEHATAN
	1.02.02.2.02.0016	Pengelolaan Pelayanan Kesehatan Kerja dan Olahraga												
			Jumlah Dokumen Hasil Pengelolaan Pelayanan Kesehatan Kerja dan Olahraga	-	12 Dokumen	0.00	0.00	19,500,000.00	Kab. Sidenreng Rappang, Watang Pulu, Semua Kel/Desa	DAK NON FISIK-DANA BOK-BOK PUSKESMAS	-	Peningkatan Akses Layanan Pendidikan dan Kesehatan		DINAS KESEHATAN
	1.02.02.2.02.0017	Pengelolaan Pelayanan Kesehatan Lingkungan												
			Jumlah Dokumen Hasil Pengelolaan Pelayanan Kesehatan Lingkungan	1 Dokumen	1 Dokumen	20,563,000.00	26,200,000.00	26,200,000.00	Kab. Sidenreng Rappang, Semua Kecamatan, Semua Kel/Desa	DAK NON FISIK-DANA BOK-BOK PUSKESMAS	-	Peningkatan Akses Layanan Pendidikan dan Kesehatan		DINAS KESEHATAN
	1.02.02.2.02.0018	Pengelolaan Pelayanan Promosi Kesehatan												
			Jumlah Dokumen Hasil Pengelolaan Pelayanan Promosi Kesehatan	1 Dokumen	1 Dokumen	20,057,000.00	0.00	0.00	Kab. Sidenreng Rappang, Semua Kecamatan, Semua Kel/Desa	-	-	Peningkatan Akses Layanan Pendidikan dan Kesehatan		DINAS KESEHATAN
	1.02.02.2.02.0020	Pengelolaan Surveilans Kesehatan												
			Jumlah Dokumen Hasil Pengelolaan Surveilans Kesehatan	1 Dokumen	1 Dokumen	500,000.00	24,000,000.00	24,000,000.00	Kab. Sidenreng Rappang, Semua Kecamatan, Semua Kel/Desa	DAK NON FISIK-DANA BOK-BOK PUSKESMAS	-	Peningkatan Akses Layanan Pendidikan dan Kesehatan		DINAS KESEHATAN
	1.02.02.2.02.0021	Pengelolaan Pelayanan Kesehatan Orang dengan Masalah Kesehatan Jiwa (ODMK)												
			Jumlah Orang dengan Masalah Kejiwaan (ODMK) yang Mendapatkan Pelayanan Kesehatan	-	1200 Orang	0.00	0.00	10,000,000.00	Kab. Sidenreng Rappang, Watang Pulu, Semua Kel/Desa	DAK NON FISIK-DANA BOK-BOK PUSKESMAS	-	Peningkatan Akses Layanan Pendidikan dan Kesehatan		DINAS KESEHATAN
	1.02.02.2.02.0022	Pengelolaan Pelayanan Kesehatan Jiwa dan NAPZA												
			Jumlah Penyalahguna NAPZA yang Mendapatkan Pelayanan Kesehatan	53 Orang	53 Orang	7,597,000.00	0.00	0.00	Kab. Sidenreng Rappang, Semua Kecamatan, Semua Kel/Desa	DAK NON FISIK-DANA BOK-BOK PUSKESMAS	-	Peningkatan Akses Layanan Pendidikan dan Kesehatan		DINAS KESEHATAN
	1.02.02.2.02.0025	Pelayanan Kesehatan Penyakit Menular dan Tidak Menular												
			Jumlah Dokumen Hasil Pelayanan Kesehatan Penyakit Menular dan Tidak Menular	1 Dokumen	1 Dokumen	67,060,000.00	113,837,500.00	75,437,500.00	Kab. Sidenreng Rappang, Semua Kecamatan, Semua Kel/Desa	DAK NON FISIK-DANA BOK-BOK PUSKESMAS	-	Peningkatan Akses Layanan Pendidikan dan Kesehatan		DINAS KESEHATAN
	1.02.02.2.02.0026	Pengelolaan Jaminan Kesehatan Masyarakat												
			Jumlah Dokumen Hasil Pengelolaan Jaminan Kesehatan Masyarakat	1 Dokumen	1 Dokumen	100,000,000.00	0.00	0.00	Kab. Sidenreng Rappang, Watang Pulu, Semua Kel/Desa	PAJAK ROKOK	-	Peningkatan Akses Layanan Pendidikan dan Kesehatan		DINAS KESEHATAN
	1.02.02.2.02.0033	Operasional Pelayanan Puskesmas												
			Jumlah Dokumen Operasional Pelayanan Puskesmas	1 Dokumen	1 Dokumen	44,572,000.00	171,072,000.00	167,165,000.00	Kab. Sidenreng Rappang, Semua Kecamatan, Semua Kel/Desa	DAK NON FISIK-DANA BOK-BOK PUSKESMAS	-	Peningkatan Akses Layanan Pendidikan dan Kesehatan		DINAS KESEHATAN
	1.02.02.2.02.0036	Investigasi Awal Kejadian Tidak Diharapkan (Kejadian Ikutan Pasca Imunisasi dan Pemberian Obat Massal)												
			Jumlah Laporan Hasil Investigasi Awal Kejadian Tidak Diharapkan (Kejadian Ikutan Pasca Imunisasi dan Pemberian Obat Massal)	1 Laporan	1 Laporan	500,000.00	0.00	0.00	Kab. Sidenreng Rappang, Semua Kecamatan, Semua Kel/Desa	-	-	Peningkatan Akses Layanan Pendidikan dan Kesehatan		DINAS KESEHATAN
	1.02.02.2.02.0041	Pengelolaan pelayanan kesehatan orang dengan HIV (ODHIV)												
			Jumlah orang dengan HIV (ODHIV) yang mendapatkan pelayanan kesehatan sesuai standar	75 Orang	75 Orang	500,000.00	0.00	0.00	Kab. Sidenreng Rappang, Semua Kecamatan, Semua Kel/Desa	DAK NON FISIK-DANA BOK-BOK PUSKESMAS	-	Peningkatan Akses Layanan Pendidikan dan Kesehatan		DINAS KESEHATAN
	1.02.02.2.02.0044	Pengelolaan Pelayanan Kesehatan Reproduksi												
			Jumlah dokumen hasil pengelolaan pelayanan kesehatan reproduksi	1 Dokumen	1 Dokumen	500,000.00	4,000,000.00	4,000,000.00	Semua Kota/Kab, Semua Kecamatan, Semua Kel/Desa	DAK NON FISIK-DANA BOK-BOK PUSKESMAS	-	Peningkatan Akses Layanan Pendidikan dan Kesehatan		DINAS KESEHATAN
	1.02.02.2.02.0046	Pengelolaan upaya kesehatan Ibu dan Anak												
			Jumlah dokumen hasil pengelolaan upaya kesehatan ibu dan anak	1 Dokumen	1 Dokumen	500,000.00	4,000,000.00	1,800,000.00	Kab. Sidenreng Rappang, Semua Kecamatan, Semua Kel/Desa	DAK NON FISIK-DANA BOK-BOK PUSKESMAS	-	Peningkatan Akses Layanan Pendidikan dan Kesehatan		DINAS KESEHATAN
	1.02.02.2.02.0047	Pengelolaan Pelayanan Kelanjutan												

NO	KODE	URUSAN / BIDANG URUSAN / PROGRAM / KEGIATAN / SUB KEGIATAN	INDIKATOR PROGRAM / KEGIATAN / SUB KEGIATAN	CAPAIAN KINERJA DAN KERANGKA PENDANAAN									KELOMPOK SASARAN	PERANGKAT DAERAH PENANGGUNG JAWAB				
				TARGET 2025		PAGU INDIKATIF (Rp)			LOKASI	SUMBER DANA	PRIORITAS							
				SEBELUM	SESUDAH	RKPD 2025	APBD 2025	RKPD PERUBAHAN 2025			NASIONAL	DAERAH						
1	2	3	4	5	6	7	8	9	10	11	12	13	14	15	16	17	18	19
			Jumlah dokumen hasil pengelolaan pelayanan kelanjutusiaan	-	12 Dokumen	0.00	0.00	24,000,000.00	Kab. Sidenreng Rappang, Watang Pulu, Semua Kel/Desa	DAK NON FISK-DANA BOK-BOK PUSKESMAS	-	Peningkatan Akses Layanan Pendidikan dan Kesehatan						DINAS KESEHATAN
	1.02.02.2.02.0048	Pengelolaan Layanan Imunisasi																
			Jumlah Dokumen Hasil Pengelolaan Layanan Imunisasi	-	12 Dokumen	0.00	0.00	38,400,000.00	Kab. Sidenreng Rappang, Watang Pulu, Semua Kel/Desa	DAK NON FISK-DANA BOK-BOK PUSKESMAS	-	Peningkatan Akses Layanan Pendidikan dan Kesehatan						DINAS KESEHATAN
3.	1.02.05	PROGRAM PEMBERDAYAAN MASYARAKAT BIDANG KESEHATAN	-	-	-	1,488,741,600.00	40,458,000.00	88,909,800.00										
	1.02.05.2.03	Pengembangan dan Pelaksanaan Upaya Kesehatan Bersumber Daya Masyarakat (UKBM) Tingkat Daerah Kabupaten/Kota	-	-	-	1,151,187,600.00	40,458,000.00	88,909,800.00			-	Peningkatan Akses Layanan Pendidikan dan Kesehatan	-					DINAS KESEHATAN
	1.02.05.2.03.0001	Bimbingan Teknis dan Supervisi Pengembangan dan Pelaksanaan Upaya Kesehatan Bersumber Daya Masyarakat (UKBM)																
			Jumlah Dokumen Hasil Bimbingan Teknis dan Supervisi Upaya Kesehatan Bersumber Daya Masyarakat (UKBM)	-	12 Dokumen	0.00	0.00	3,907,000.00	Kab. Sidenreng Rappang, Watang Pulu, Semua Kel/Desa	DAK NON FISK-DANA BOK-BOK PUSKESMAS	-	Peningkatan Akses Layanan Pendidikan dan Kesehatan						DINAS KESEHATAN
		UPT PUSKESMAS MANISA				303,906,747,980.00	332,819,784,000.00	333,753,627,000.00										
1		URUSAN PEMERINTAHAN WAJIB YANG BERKAITAN DENGAN PELAYANAN DASAR				303,906,747,980.00	332,819,784,000.00	333,753,627,000.00										

SIPD-RI : dicetak pada 2025-07-11 19:39:15

N O	KODE	URUSAN / BIDANG URUSAN / PROGRAM / KEGIATAN / SUB KEGIATAN	INDIKATOR PROGRAM / KEGIATAN / SUB KEGIATAN	CAPAIAN KINERJA DAN KERANGKA PENDANAAN									KELOMPOK SASARAN	PERANGKAT DAERAH PENANGGUNG JAWAB
				TARGET 2025		PAGU INDIKATIF (Rp)			LOKASI	SUMBER DANA	PRIORITAS			
				SEBELUM	SESUDAH	RKPD 2025	APBD 2025	RKPD PERUBAHAN 2025			NASIONAL	DAERAH		
1	2	3	4	8	9	10	11	12	14	15	16	17	18	21
	1.02	URUSAN PEMERINTAHAN BIDANG KESEHATAN				303,906,747,980.00	332,819,784,000.00	333,753,627,000.00						
1.	1.02.01	PROGRAM PENUNJANG URUSAN PEMERINTAHAN DAERAH KABUPATEN/KOTA	Cakupan Penunjang Urusan Pemerintahan Daerah	100 %	100 %	244,573,099,894.00	269,186,665,039.00	260,805,866,297.00						
	1.02.01.2.10	Peningkatan Pelayanan BLUD	Persentase Pemenuhan Operasional Pelayanan Rumah Sakit	100 %	100 %	118,428,599,660.00	122,832,433,539.00	122,890,335,539.00			-	Peningkatan Akses Layanan Pendidikan dan Kesehatan	-	DINAS KESEHATAN
	1.02.01.2.10.0001	Pelayanan dan Penunjang Pelayanan BLUD												
			Jumlah BLUD yang Menyediakan Pelayanan dan Penunjang Pelayanan	0 Unit Kerja	0 Unit Kerja	1,468,500,000.00	1,000,000,000.00	1,000,000,000.00	Kab. Sidenreng Rappang, Baranti, Semuas Kel/Desa	PENDAPATAN DARI BLUD	-	Peningkatan Akses Layanan Pendidikan dan Kesehatan		DINAS KESEHATAN
2.	1.02.02	PROGRAM PEMENUHAN UPAYA KESEHATAN PERORANGAN DAN UPAYA KESEHATAN MASYARAKAT	Rasio Daya Tampung Rumah Sakit Terhadap Jumlah Penduduk Cakupan Pelayanan Kesehatan Balita Sesuai Standar	0.14 100 Rasio %	0.14 100 Rasio %	56,279,798,486.00	62,933,198,861.00	71,639,399,603.00						
	1.02.02.2.01	Penyediaan Fasilitas Pelayanan Kesehatan untuk UKM dan UKP Kewenangan Daerah Kabupaten/Kota	Cakupan Fasilitas Pelayanan Kesehatan untuk UKM dan UKP yang Tersedia	100 %	100 %	21,089,410,783.00	7,868,624,000.00	14,824,030,800.00			-	Peningkatan Akses Layanan Pendidikan dan Kesehatan	-	DINAS KESEHATAN
	1.02.02.2.01.0015	Pengadaan dan Pemeliharaan Alat Kalibrasi												
			Jumlah Penyediaan dan Pemeliharaan Alat Uji dan Kalibrasi Pada Unit Pemeliharaan Fasilitas Kesehatan Regional/Regional Maintenance Center	0 Unit	0 Unit	2,500,000.00	0.00	0.00	Kab. Sidenreng Rappang, Baranti, Semuas Kel/Desa	PENDAPATAN ASLI DAERAH (PAD)	-	Peningkatan Akses Layanan Pendidikan dan Kesehatan		DINAS KESEHATAN
	1.02.02.2.02	Penyediaan Layanan Kesehatan untuk UKM dan UKP Rujukan Tingkat Daerah Kabupaten/Kota	Cakupan Fasilitas Pelayanan Kesehatan untuk UKM dan UKP Rujukan Tingkat Daerah Kabupaten/Kota	100 %	100 %	34,220,731,203.00	54,922,740,861.00	56,684,691,861.00			-	Peningkatan Akses Layanan Pendidikan dan Kesehatan	-	DINAS KESEHATAN
	1.02.02.2.02.0001	Pengelolaan Pelayanan Kesehatan Ibu Hamil												
			Jumlah Ibu Hamil yang Mendapatkan Pelayanan Kesehatan Sesuai Standar	0 Orang	0 Orang	20,418,750.00	6,277,500.00	18,232,500.00	Kab. Sidenreng Rappang, Baranti, Semuas Kel/Desa	DAK NON FISK-DANA BOK-BOK PUSKESMAS	-	Peningkatan Akses Layanan Pendidikan dan Kesehatan		DINAS KESEHATAN
	1.02.02.2.02.0002	Pengelolaan Pelayanan Kesehatan Ibu Bersalin												

NO	KODE	URUSAN / BIDANG URUSAN / PROGRAM / KEGIATAN / SUB KEGIATAN	INDIKATOR PROGRAM / KEGIATAN / SUB KEGIATAN	CAPAIAN KINERJA DAN KERANGKA PENDANAAN									KELOMPOK SASARAN	PERANGKAT DAERAH PENANGGUNG JAWAB				
				TARGET 2025		PAGU INDIKATIF (Rp)			LOKASI	SUMBER DANA	PRIORITAS							
				SEBELUM	SESUDAH	RKPD 2025	APBD 2025	RKPD PERUBAHAN 2025			NASIONAL	DAERAH						
1	2	3	4	5	6	7	8	9	10	11	12	13	14	15	16	17	18	19
			Jumlah Ibu Bersalin yang Mendapatkan Pelayanan Kesehatan Sesuai Standar	0 Orang	0 Orang	22,539,000.00	0.00	0.00	Kab. Sidenreng Rappang, Baranti, Semua Kel/Desa	PENDAPATAN ASLI DAERAH (PAD)	-		Peningkatan Akses Layanan Pendidikan dan Kesehatan				DINAS KESEHATAN	
	1.02.02.2.02.0005	Pengelolaan Pelayanan Kesehatan pada Usia Pendidikan Dasar																
			Jumlah Anak Usia Pendidikan Dasar yang Mendapatkan Pelayanan Kesehatan Sesuai Standar	0 Orang	0 Orang	38,000,000.00	40,400,000.00	40,400,000.00	Kab. Sidenreng Rappang, Baranti, Semua Kel/Desa	DAK NON FISIK-DANA BOK-BOK PUSKESMAS	-		Peningkatan Akses Layanan Pendidikan dan Kesehatan				DINAS KESEHATAN	
	1.02.02.2.02.0007	Pengelolaan Pelayanan Kesehatan pada Usia Lanjut																
			Jumlah Penduduk Usia Lanjut yang Mendapatkan Pelayanan Kesehatan Sesuai Standar	-	0 Orang	0.00	0.00	0.00	Kab. Sidenreng Rappang, Baranti, Semua Kel/Desa	DAK NON FISIK-DANA BOK-BOK PUSKESMAS	-		Peningkatan Akses Layanan Pendidikan dan Kesehatan				DINAS KESEHATAN	
	1.02.02.2.02.0010	Pengelolaan Pelayanan Kesehatan Orang dengan Gangguan Jiwa Berat																
			Jumlah Orang yang Mendapatkan Pelayanan Kesehatan Orang dengan Gangguan Jiwa Berat Sesuai Standar	-	0 Orang	0.00	0.00	36,000,000.00	Kab. Sidenreng Rappang, Baranti, Semua Kel/Desa	DAK NON FISIK-DANA BOK-BOK PUSKESMAS	-		Peningkatan Akses Layanan Pendidikan dan Kesehatan				DINAS KESEHATAN	
	1.02.02.2.02.0011	Pengelolaan Pelayanan Kesehatan Orang Terduga Tuberkulosis																
			Jumlah Orang Terduga Menderita Tuberkulosis yang Mendapatkan Pelayanan Sesuai Standar	0 Orang	0 Orang	11,800,000.00	7,200,000.00	6,600,000.00	Kab. Sidenreng Rappang, Baranti, Semua Kel/Desa	DAK NON FISIK-DANA BOK-BOK PUSKESMAS	-		Peningkatan Akses Layanan Pendidikan dan Kesehatan				DINAS KESEHATAN	
	1.02.02.2.02.0012	Pengelolaan Pelayanan Kesehatan Orang dengan Risiko Terinfeksi HIV																
			Jumlah Orang Terduga Menderita HIV yang Mendapatkan Pelayanan Sesuai Standar	0 Orang	0 Orang	1,320,000.00	0.00	0.00	Kab. Sidenreng Rappang, Baranti, Semua Kel/Desa	PENDAPATAN ASLI DAERAH (PAD)	-		Peningkatan Akses Layanan Pendidikan dan Kesehatan				DINAS KESEHATAN	
	1.02.02.2.02.0015	Pengelolaan Pelayanan Kesehatan Gizi Masyarakat																
			Jumlah Dokumen Hasil Pengelolaan Pelayanan Kesehatan Gizi Masyarakat	0 Dokumen	0 Dokumen	124,025,000.00	149,415,000.00	149,415,000.00	Kab. Sidenreng Rappang, Baranti, Semua Kel/Desa	DAK NON FISIK-DANA BOK-BOK PUSKESMAS	-		Peningkatan Akses Layanan Pendidikan dan Kesehatan				DINAS KESEHATAN	
	1.02.02.2.02.0016	Pengelolaan Pelayanan Kesehatan Kerja dan Olahraga																
			Jumlah Dokumen Hasil Pengelolaan Pelayanan Kesehatan Kerja dan Olahraga	-	0 Dokumen	0.00	0.00	52,800,000.00	Kab. Sidenreng Rappang, Baranti, Semua Kel/Desa	DAK NON FISIK-DANA BOK-BOK PUSKESMAS	-		Peningkatan Akses Layanan Pendidikan dan Kesehatan				DINAS KESEHATAN	
	1.02.02.2.02.0017	Pengelolaan Pelayanan Kesehatan Lingkungan																
			Jumlah Dokumen Hasil Pengelolaan Pelayanan Kesehatan Lingkungan	0 Dokumen	0 Dokumen	7,200,000.00	18,600,000.00	18,600,000.00	Kab. Sidenreng Rappang, Baranti, Semua Kel/Desa	DAK NON FISIK-DANA BOK-BOK PUSKESMAS	-		Peningkatan Akses Layanan Pendidikan dan Kesehatan				DINAS KESEHATAN	
	1.02.02.2.02.0020	Pengelolaan Surveilans Kesehatan																
			Jumlah Dokumen Hasil Pengelolaan Surveilans Kesehatan	0 Dokumen	0 Dokumen	45,870,200.00	23,700,000.00	33,300,000.00	Kab. Sidenreng Rappang, Baranti, Semua Kel/Desa	DAK NON FISIK-DANA BOK-BOK PUSKESMAS	-		Peningkatan Akses Layanan Pendidikan dan Kesehatan				DINAS KESEHATAN	
	1.02.02.2.02.0021	Pengelolaan Pelayanan Kesehatan Orang dengan Masalah Kesehatan Jiwa (ODMK)																
			Jumlah Orang dengan Masalah Kesehatan Jiwa (ODMK) yang Mendapatkan Pelayanan Kesehatan	-	0 Orang	0.00	0.00	7,600,000.00	Kab. Sidenreng Rappang, Baranti, Semua Kel/Desa	DAK NON FISIK-DANA BOK-BOK PUSKESMAS	-		Peningkatan Akses Layanan Pendidikan dan Kesehatan				DINAS KESEHATAN	
	1.02.02.2.02.0022	Pengelolaan Pelayanan Kesehatan Jiwa dan NAPZA																
			Jumlah Penyalahguna NAPZA yang Mendapatkan Pelayanan Kesehatan	-	0 Orang	0.00	0.00	0.00	Kab. Sidenreng Rappang, Baranti, Semua Kel/Desa	DAK NON FISIK-DANA BOK-BOK PUSKESMAS	-		Peningkatan Akses Layanan Pendidikan dan Kesehatan				DINAS KESEHATAN	

SIPD-RH : dicetak pada 2025-07-11 19:39:15

N O	KODE	URUSAN / BIDANG URUSAN / PROGRAM / KEGIATAN / SUB KEGIATAN	INDIKATOR PROGRAM / KEGIATAN / SUB KEGIATAN	CAPAIAN KINERJA DAN KERANGKA PENDANAAN								KELOMPOK SASARAN	PERANGKAT DAERAH PENANGGUNG JAWAB					
				TARGET 2025		PAGU INDIKATIF (Rp)			LOKASI	SUMBER DANA	PRIORITAS							
				SEBELUM	SESUDAH	RKPD 2025	APBD 2025	RKPD PERUBAHAN 2025			NASIONAL			DAERAH				
1	2	3	4	5	6	7	8	9	10	11	12	13	14	15	16	17	18	19
	1.02.02.2.02.0025	Pelayanan Kesehatan Penyakit Menular dan Tidak Menular	Jumlah Dokumen Hasil Pelayanan Kesehatan Penyakit Menular dan Tidak Menular	0 Dokumen	0 Dokumen	109,300,000.00	179,677,500.00	43,731,000.00	Kab. Sidenreng Rappang, Baranti, Semua Kel/Desa	DAK NON FISIK-DANA BOK-BOK PUSKESMAS	-	Peningkatan Akses Layanan Pendidikan dan Kesehatan		DINAS KESEHATAN				
	1.02.02.2.02.0026	Pengelolaan Jaminan Kesehatan Masyarakat	Jumlah Dokumen Hasil Pengelolaan Jaminan Kesehatan Masyarakat	0 Dokumen	0 Dokumen	101,525,450.00	0.00	0.00	Kab. Sidenreng Rappang, Baranti, Semua Kel/Desa	PENDAPATAN ASLI DAERAH (PAD)	-	Peningkatan Akses Layanan Pendidikan dan Kesehatan		DINAS KESEHATAN				
	1.02.02.2.02.0033	Operasional Pelayanan Puskesmas																

NO	KODE	URUSAN / BIDANG URUSAN / PROGRAM / KEGIATAN / SUB KEGIATAN	INDIKATOR PROGRAM / KEGIATAN / SUB KEGIATAN	CAPAIAN KINERJA DAN KERANGKA PENDANAAN									KELOMPOK SASARAN	PERANGKAT DAERAH PENANGGUNG JAWAB				
				TARGET 2025		PAGU INDIKATIF (Rp)			LOKASI	SUMBER DANA	PRIORITAS							
				SEBELUM	SESUDAH	RKPD 2025	APBD 2025	RKPD PERUBAHAN 2025			NASIONAL	DAERAH						
1	2	3	4	5	6	7	8	9	10	11	12	13	14	15	16	17	18	19
			Jumlah Dokumen Operasional Pelayanan Puskesmas	0 Dokumen	0 Dokumen	44,000,000.00	234,881,000.00	227,111,000.00	Kab. Sidenreng Rappang, Baranti, Semua Kel/Desa	DAU YANG DITENTUKAN P-ENGGUNAANN YA BIDANG KESEHATAN DAK NON FISIK-DANA BOK-BOK PUSKESMAS	-	Peningkatan Akses Layanan Pendidikan dan Kesehatan					DINAS KESEHATAN	
	1.02.02.2.02.0040	Pengelolaan pelayanan kesehatan orang dengan Tuberkulosis																
			Jumlah orang dengan Tuberkulosis yang mendapatkan pelayanan kesehatan sesuai standar	0 Orang	0 Orang	6,000,000.00	2,400,000.00	2,400,000.00	Kab. Sidenreng Rappang, Baranti, Semua Kel/Desa	DAK NON FISIK-DANA BOK-BOK PUSKESMAS	-	Peningkatan Akses Layanan Pendidikan dan Kesehatan					DINAS KESEHATAN	
	1.02.02.2.02.0041	Pengelolaan pelayanan kesehatan orang dengan HIV (ODHIV)																
			Jumlah orang dengan HIV (ODHIV) yang mendapatkan pelayanan kesehatan sesuai standar	0 Orang	0 Orang	2,400,000.00	0.00	0.00	Kab. Sidenreng Rappang, Baranti, Semua Kel/Desa	PENDAPATAN ASLI DAERAH (PAD)	-	Peningkatan Akses Layanan Pendidikan dan Kesehatan					DINAS KESEHATAN	
	1.02.02.2.02.0044	Pengelolaan Pelayanan Kesehatan Reproduksi																
			Jumlah dokumen hasil pengelolaan pelayanan kesehatan reproduksi	0 Dokumen	0 Dokumen	3,600,000.00	1,800,000.00	1,800,000.00	Kab. Sidenreng Rappang, Baranti, Semua Kel/Desa	DAK NON FISIK-DANA BOK-BOK PUSKESMAS	-	Peningkatan Akses Layanan Pendidikan dan Kesehatan					DINAS KESEHATAN	
	1.02.02.2.02.0046	Pengelolaan upaya kesehatan ibu dan Anak																
			Jumlah dokumen hasil pengelolaan upaya kesehatan ibu dan anak	0 Dokumen	0 Dokumen	74,130,000.00	12,055,000.00	206,500.00	Kab. Sidenreng Rappang, Baranti, Semua Kel/Desa	DAK NON FISIK-DANA BOK-BOK PUSKESMAS	-	Peningkatan Akses Layanan Pendidikan dan Kesehatan					DINAS KESEHATAN	
	1.02.02.2.02.0047	Pengelolaan Pelayanan Kelanjutan																
			Jumlah dokumen hasil pengelolaan pelayanan kelanjutan	-	0 Dokumen	0.00	0.00	7,200,000.00	Kab. Sidenreng Rappang, Baranti, Semua Kel/Desa	DAK NON FISIK-DANA BOK-BOK PUSKESMAS	-	Peningkatan Akses Layanan Pendidikan dan Kesehatan					DINAS KESEHATAN	
	1.02.02.2.02.0048	Pengelolaan Layanan Imunisasi																
			Jumlah Dokumen Hasil Pengelolaan Layanan Imunisasi	-	0 Dokumen	0.00	0.00	29,200,000.00	Kab. Sidenreng Rappang, Baranti, Semua Kel/Desa	DAK NON FISIK-DANA BOK-BOK PUSKESMAS	-	Peningkatan Akses Layanan Pendidikan dan Kesehatan					DINAS KESEHATAN	
3.	1.02.05	PROGRAM PEMBERDAYAAN MASYARAKAT BIDANG KESEHATAN	Cakupan Rumah Tangga Berperilaku Hidup Bersih dan Sehat (PHBS)	75 %	75 %	1,488,741,600.00	40,458,000.00	88,909,800.00										
	1.02.05.2.03	Pengembangan dan Pelaksanaan Upaya Kesehatan Bersumber Daya Masyarakat (UKBM) Tingkat Daerah Kabupaten/Kota	Cakupan Peserta Bimbingan Teknis Dan Supervisi Pengembangan Dan Pelaksanaan Upaya Kesehatan Bersumber Daya Masyarakat (UKBM)	100 %	100 %	1,151,187,600.00	40,458,000.00	88,909,800.00			-	Peningkatan Akses Layanan Pendidikan dan Kesehatan	-				DINAS KESEHATAN	
	1.02.05.2.03.0001	Bimbingan Teknis dan Supervisi Pengembangan dan Pelaksanaan Upaya Kesehatan Bersumber Daya Masyarakat (UKBM)																
			Jumlah Dokumen Hasil Bimbingan Teknis dan Supervisi Upaya Kesehatan Bersumber Daya Masyarakat (UKBM)	0 Dokumen	0 Dokumen	13,190,600.00	15,132,000.00	15,012,000.00	Kab. Sidenreng Rappang, Baranti, Semua Kel/Desa	DAK NON FISIK-DANA BOK-BOK PUSKESMAS	-	Peningkatan Akses Layanan Pendidikan dan Kesehatan					DINAS KESEHATAN	
		UPT PUSKESMAS BILOKKA				303,906,747,980.00	332,819,784,000.00	333,753,627,000.00										
	1	URUSAN PEMERINTAHAN WAJIB YANG BERKAITAN DENGAN PELAYANAN DASAR				303,906,747,980.00	332,819,784,000.00	333,753,627,000.00										
	1.02	URUSAN PEMERINTAHAN BIDANG KESEHATAN				303,906,747,980.00	332,819,784,000.00	333,753,627,000.00										
1.	1.02.01	PROGRAM PENUNJANG URUSAN PEMERINTAHAN DAERAH KABUPATEN/KOTA	Cakupan Penunjang Urusan Pemerintahan Daerah	100 %	100 %	244,573,099,894.00	269,186,665,039.00	260,805,866,297.00										
	1.02.01.2.10	Peningkatan Pelayanan BLUD	Persentase Pemenuhan Operasional Pelayanan Rumah Sakit	100 %	100 %	118,428,599,660.00	122,832,433,539.00	122,890,335,539.00			-	Peningkatan Akses Layanan Pendidikan dan Kesehatan	-				DINAS KESEHATAN	
	1.02.01.2.10.0001	Pelayanan dan Penunjang Pelayanan BLUD																
			Jumlah BLUD yang Menyediakan Pelayanan dan Penunjang Pelayanan	12 Bulan Unit Kerja	12 Bulan Unit Kerja	1,676,515,000.00	1,800,000,000.00	1,800,000,000.00	Kab. Sidenreng Rappang, Panca Lautan, Semua Kel/Desa	PENDAPATAN DARI BLUD	-	Peningkatan Akses Layanan Pendidikan dan Kesehatan					DINAS KESEHATAN	
2.	1.02.02	PROGRAM PEMENUHAN UPAYA KESEHATAN PERORANGAN DAN UPAYA KESEHATAN MASYARAKAT	Rasio Daya Tampung Rumah Sakit Terhadap Jumlah Penduduk Cakupan Pelayanan Kesehatan Balita Sesuai Standar	0.14 100 Rasio %	0.14 100 Rasio %	56,279,798,486.00	62,933,198,861.00	71,639,399,603.00										

NO	KODE	URUSAN / BIDANG URUSAN / PROGRAM / KEGIATAN / SUB KEGIATAN	INDIKATOR PROGRAM / KEGIATAN / SUB KEGIATAN	CAPAIAN KINERJA DAN KERANGKA PENDANAAN									KELOMPOK SASARAN	PERANGKAT DAERAH PENANGGUNG JAWAB				
				TARGET 2025		PAGU INDIKATIF (Rp)			LOKASI	SUMBER DANA	PRIORITAS							
				SEBELUM	SESUDAH	RKPD 2025	APBD 2025	RKPD PERUBAHAN 2025			NASIONAL	DAERAH						
1	2	3	4	5	6	7	8	9	10	11	12	13	14	15	16	17	18	19
	1.02.02.2.01	Penyediaan Fasilitas Pelayanan Kesehatan untuk UKM dan UKP Kewenangan Daerah Kabupaten/Kota	Cakupan Fasilitas Pelayanan Kesehatan untuk UKM dan UKP yang Tersedia	100 %	100 %		21,089,410,783.00	7,868,624,000.00	14,824,030,800.00			-		Peningkatan Akses Layanan Pendidikan dan Kesehatan	-			DINAS KESEHATAN
	1.02.02.2.01.0020	Pemeliharaan Rutin dan Berkala Alat Kesehatan/Alat Penunjang Medik Fasilitas Pelayanan Kesehatan																
			Jumlah Alat Kesehatan/Alat Penunjang Medik Fasilitas Layanan Kesehatan yang Terpelihara Sesuai Standar	0 Unit	0 Unit		10,000,000.00	0.00	0.00	Kab. Sidenreng Rappang, Panca Lautan, Semua Kel/Desa	DAK NON FISIK-DANA BOK-BOK PUSKESMAS	-		Peningkatan Akses Layanan Pendidikan dan Kesehatan	-			DINAS KESEHATAN
	1.02.02.2.02	Penyediaan Layanan Kesehatan untuk UKM dan UKP Rujukan Tingkat Daerah Kabupaten/Kota	Cakupan Fasilitas Pelayanan Kesehatan untuk UKM dan UKP Rujukan Tingkat Daerah Kabupaten/Kota	100 %	100 %		34,220,731,203.00	54,922,740,861.00	56,684,691,861.00			-		Peningkatan Akses Layanan Pendidikan dan Kesehatan	-			DINAS KESEHATAN
SIPO-FR : dicetak pada 2025-07-11 19:39:15																		
N O	KODE	URUSAN / BIDANG URUSAN / PROGRAM / KEGIATAN / SUB KEGIATAN	INDIKATOR PROGRAM / KEGIATAN / SUB KEGIATAN	CAPAIAN KINERJA DAN KERANGKA PENDANAAN									KELOMPOK SASARAN	PERANGKAT DAERAH PENANGGUNG JAWAB				
				TARGET 2025		PAGU INDIKATIF (Rp)			LOKASI	SUMBER DANA	PRIORITAS							
				SEBELUM	SESUDAH	RKPD 2025	APBD 2025	RKPD PERUBAHAN 2025			NASIONAL	DAERAH						
1	2	3	4	5	6	7	8	9	10	11	12	13	14	15	16	17	18	19
	1.02.02.2.02.0001	Pengelolaan Pelayanan Kesehatan Ibu Hamil																
			Jumlah Ibu Hamil yang Mendapatkan Pelayanan Kesehatan Sesuai Standar	0 Orang	0 Orang		60,198,000.00	37,844,000.00	45,444,000.00	Kab. Sidenreng Rappang, Panca Lautan, Semua Kel/Desa	DAK NON FISIK-DANA BOK-BOK PUSKESMAS	-		Peningkatan Akses Layanan Pendidikan dan Kesehatan	-			DINAS KESEHATAN
	1.02.02.2.02.0002	Pengelolaan Pelayanan Kesehatan Ibu Bersalin																
			Jumlah Ibu Bersalin yang Mendapatkan Pelayanan Kesehatan Sesuai Standar	0 Orang	0 Orang		5,389,000.00	0.00	0.00	Kab. Sidenreng Rappang, Panca Lautan, Semua Kel/Desa	DAK NON FISIK-DANA BOK-BOK PUSKESMAS	-		Peningkatan Akses Layanan Pendidikan dan Kesehatan	-			DINAS KESEHATAN
	1.02.02.2.02.0003	Pengelolaan Pelayanan Kesehatan Bayi Baru Lahir																
			Jumlah Bayi Baru Lahir yang Mendapatkan Pelayanan Kesehatan Sesuai Standar	0 Orang	0 Orang		8,033,000.00	0.00	0.00	Kab. Sidenreng Rappang, Panca Lautan, Semua Kel/Desa	DAK NON FISIK-DANA BOK-BOK PUSKESMAS	-		Peningkatan Akses Layanan Pendidikan dan Kesehatan	-			DINAS KESEHATAN
	1.02.02.2.02.0004	Pengelolaan Pelayanan Kesehatan Balita																
			Jumlah Balita yang Mendapatkan Pelayanan Kesehatan Sesuai Standar	0 Orang	0 Orang		54,525,000.00	0.00	0.00	Kab. Sidenreng Rappang, Panca Lautan, Semua Kel/Desa	-	-		Peningkatan Akses Layanan Pendidikan dan Kesehatan	-			DINAS KESEHATAN
	1.02.02.2.02.0005	Pengelolaan Pelayanan Kesehatan pada Usia Pendidikan Dasar																
			Jumlah Anak Usia Pendidikan Dasar yang Mendapatkan Pelayanan Kesehatan Sesuai Standar	0 Orang	0 Orang		15,043,000.00	57,600,000.00	57,600,000.00	Kab. Sidenreng Rappang, Panca Lautan, Semua Kel/Desa	DAK NON FISIK-DANA BOK-BOK PUSKESMAS	-		Peningkatan Akses Layanan Pendidikan dan Kesehatan	-			DINAS KESEHATAN
	1.02.02.2.02.0006	Pengelolaan Pelayanan Kesehatan pada Usia Produktif																
			Jumlah Penduduk Usia Produktif yang Mendapatkan Pelayanan Kesehatan Sesuai Standar	0 Orang	0 Orang		28,835,000.00	0.00	0.00	Kab. Sidenreng Rappang, Panca Lautan, Semua Kel/Desa	DAK NON FISIK-DANA BOK-BOK PUSKESMAS	-		Peningkatan Akses Layanan Pendidikan dan Kesehatan	-			DINAS KESEHATAN
	1.02.02.2.02.0007	Pengelolaan Pelayanan Kesehatan pada Usia Lanjut																
			Jumlah Penduduk Usia Lanjut yang Mendapatkan Pelayanan Kesehatan Sesuai Standar	0 Orang	0 Orang		53,182,000.00	23,100,000.00	0.00	Kab. Sidenreng Rappang, Panca Lautan, Semua Kel/Desa	DAK NON FISIK-DANA BOK-BOK PUSKESMAS	-		Peningkatan Akses Layanan Pendidikan dan Kesehatan	-			DINAS KESEHATAN
	1.02.02.2.02.0008	Pengelolaan Pelayanan Kesehatan Penderita Hipertensi																
			Jumlah Penderita Hipertensi yang Mendapatkan Pelayanan Kesehatan Sesuai Standar	0 Orang	0 Orang		2,026,000.00	0.00	0.00	Kab. Sidenreng Rappang, Panca Lautan, Semua Kel/Desa	DAK NON FISIK-DANA BOK-BOK PUSKESMAS	-		Peningkatan Akses Layanan Pendidikan dan Kesehatan	-			DINAS KESEHATAN
	1.02.02.2.02.0009	Pengelolaan Pelayanan Kesehatan Penderita Diabetes Melitus																
			Jumlah Penderita Diabetes Melitus yang Mendapatkan Pelayanan Kesehatan Sesuai Standar	0 Orang	0 Orang		24,132,000.00	0.00	0.00	Kab. Sidenreng Rappang, Panca Lautan, Semua Kel/Desa	DAK NON FISIK-DANA BOK-BOK PUSKESMAS	-		Peningkatan Akses Layanan Pendidikan dan Kesehatan	-			DINAS KESEHATAN
	1.02.02.2.02.0010	Pengelolaan Pelayanan Kesehatan Orang dengan Gangguan Jiwa Berat																
			Jumlah Orang yang Mendapatkan Pelayanan Kesehatan Orang dengan Gangguan Jiwa Berat Sesuai Standar	0 Orang	0 Orang		53,486,000.00	21,600,000.00	21,600,000.00	Kab. Sidenreng Rappang, Panca Lautan, Semua Kel/Desa	DAK NON FISIK-DANA BOK-BOK PUSKESMAS	-		Peningkatan Akses Layanan Pendidikan dan Kesehatan	-			DINAS KESEHATAN
	1.02.02.2.02.0011	Pengelolaan Pelayanan Kesehatan Orang Terduga Tuberkulosis																
			Jumlah Orang Terduga Menderita Tuberkulosis yang Mendapatkan Pelayanan Sesuai Standar	0 Orang	0 Orang		19,100,000.00	20,500,000.00	26,940,000.00	Kab. Sidenreng Rappang, Panca Lautan, Semua Kel/Desa	DAK NON FISIK-DANA BOK-BOK PUSKESMAS	-		Peningkatan Akses Layanan Pendidikan dan Kesehatan	-			DINAS KESEHATAN
	1.02.02.2.02.0012	Pengelolaan Pelayanan Kesehatan Orang dengan Risiko Terinfeksi HIV																

NO	KODE	URUSAN / BIDANG URUSAN / PROGRAM / KEGIATAN / SUB KEGIATAN	INDIKATOR PROGRAM / KEGIATAN / SUB KEGIATAN	CAPAIAN KINERJA DAN KERANGKA PENDANAAN									KELOMPOK SASARAN	PERANGKAT DAERAH PENANGGUNG JAWAB				
				TARGET 2025		PAGU INDIKATIF (Rp)			LOKASI	SUMBER DANA	PRIORITAS							
				SEBELUM	SESUDAH	RKPD 2025	APBD 2025	RKPD PERUBAHAN 2025			NASIONAL	DAERAH						
1	2	3	4	5	6	7	8	9	10	11	12	13	14	15	16	17	18	19
			Jumlah Orang Terduga Menderita HIV yang Mendapatkan Pelayanan Sesuai Standar	0 Orang	0 Orang	8,104,000.00	0.00	0.00	Kab. Sidenreng Rappang, Panca Lautan, Semua Kel/Desa	DAK NON FISIK-DANA BOK-BOK PUSKESMAS	-	Peningkatan Akses Layanan Pendidikan dan Kesehatan		DINAS KESEHATAN				
1.02.02.2.02.0013		Pengelolaan Pelayanan Kesehatan bagi Penduduk pada Kondisi Kejadian Luar Biasa (KLB)																
			Jumlah Dokumen Hasil Pengelolaan Pelayanan Kesehatan bagi Penduduk pada Kondisi Kejadian Luar Biasa (KLB) Sesuai Standar	0 Dokumen	0 Dokumen	21,273,000.00	29,200,000.00	0.00	Kab. Sidenreng Rappang, Panca Lautan, Semua Kel/Desa	DAK NON FISIK-DANA BOK-BOK PUSKESMAS	-	Peningkatan Akses Layanan Pendidikan dan Kesehatan		DINAS KESEHATAN				
1.02.02.2.02.0015		Pengelolaan Pelayanan Kesehatan Gizi Masyarakat																
			Jumlah Dokumen Hasil Pengelolaan Pelayanan Kesehatan Gizi Masyarakat	0 Dokumen	0 Dokumen	238,167,000.00	300,646,000.00	293,046,000.00	Kab. Sidenreng Rappang, Panca Lautan, Semua Kel/Desa	DAK NON FISIK-DANA BOK-BOK PUSKESMAS	-	Peningkatan Akses Layanan Pendidikan dan Kesehatan		DINAS KESEHATAN				
1.02.02.2.02.0016		Pengelolaan Pelayanan Kesehatan Kerja dan Olahraga																
			Jumlah Dokumen Hasil Pengelolaan Pelayanan Kesehatan Kerja dan Olahraga	0 Dokumen	0 Dokumen	14,587,000.00	17,100,000.00	17,100,000.00	Kab. Sidenreng Rappang, Panca Lautan, Semua Kel/Desa	DAK NON FISIK-DANA BOK-BOK PUSKESMAS	-	Peningkatan Akses Layanan Pendidikan dan Kesehatan		DINAS KESEHATAN				
1.02.02.2.02.0017		Pengelolaan Pelayanan Kesehatan Lingkungan																
			Jumlah Dokumen Hasil Pengelolaan Pelayanan Kesehatan Lingkungan	0 Dokumen	0 Dokumen	6,382,000.00	23,800,000.00	23,200,000.00	Kab. Sidenreng Rappang, Panca Lautan, Semua Kel/Desa	DAK NON FISIK-DANA BOK-BOK PUSKESMAS	-	Peningkatan Akses Layanan Pendidikan dan Kesehatan		DINAS KESEHATAN				
1.02.02.2.02.0018		Pengelolaan Pelayanan Promosi Kesehatan																
			Jumlah Dokumen Hasil Pengelolaan Pelayanan Promosi Kesehatan	0 Dokumen	0 Dokumen	20,868,000.00	0.00	0.00	Kab. Sidenreng Rappang, Panca Lautan, Semua Kel/Desa	-	-	Peningkatan Akses Layanan Pendidikan dan Kesehatan		DINAS KESEHATAN				
1.02.02.2.02.0020		Pengelolaan Surveilans Kesehatan																
			Jumlah Dokumen Hasil Pengelolaan Surveilans Kesehatan	0 Dokumen	0 Dokumen	23,689,000.00	16,200,000.00	26,700,000.00	Kab. Sidenreng Rappang, Panca Lautan, Semua Kel/Desa	DAK NON FISIK-DANA BOK-BOK PUSKESMAS	-	Peningkatan Akses Layanan Pendidikan dan Kesehatan		DINAS KESEHATAN				
1.02.02.2.02.0021		Pengelolaan Pelayanan Kesehatan Orang dengan Masalah Kesehatan Jiwa (ODMK)																
			Jumlah Orang dengan Masalah Kejiwaan (ODMK) yang Mendapatkan Pelayanan Kesehatan	-	210 Orang	0.00	0.00	33,600,000.00	Kab. Sidenreng Rappang, Panca Lautan, Semua Kel/Desa	DAK NON FISIK-DANA BOK-BOK PUSKESMAS	-	Peningkatan Akses Layanan Pendidikan dan Kesehatan		DINAS KESEHATAN				
1.02.02.2.02.0022		Pengelolaan Pelayanan Kesehatan Jiwa dan NAPZA																

SIPD-RH : dicetak pada 2025-07-11 19:39:15

N O	KODE	URUSAN / BIDANG URUSAN / PROGRAM / KEGIATAN / SUB KEGIATAN	INDIKATOR PROGRAM / KEGIATAN / SUB KEGIATAN	CAPAIAN KINERJA DAN KERANGKA PENDANAAN									KELOMPOK SASARAN	PERANGKAT DAERAH PENANGGUNG JAWAB
				TARGET 2025		PAGU INDIKATIF (Rp)			LOKASI	SUMBER DANA	PRIORITAS			
				SEBELUM	SESUDAH	RKPD 2025	APBD 2025	RKPD PERUBAHAN 2025			NASIONAL	DAERAH		
1	2	3	4	8	9	10	11	12	14	15	16	17	18	21
			Jumlah Penyalahguna NAPZA yang Mendapatkan Pelayanan Kesehatan	0 Orang	0 Orang	7,000,000.00	33,600,000.00	0.00	Kab. Sidenreng Rappang, Panca Lautan, Semua Kel/Desa	DAK NON FISIK-DANA BOK-BOK PUSKESMAS	-	Peningkatan Akses Layanan Pendidikan dan Kesehatan		DINAS KESEHATAN
	1.02.02.2.02.0025	Pelayanan Kesehatan Penyakit Menular dan Tidak Menular												
			Jumlah Dokumen Hasil Pelayanan Kesehatan Penyakit Menular dan Tidak Menular	0 Dokumen	0 Dokumen	28,658,000.00	93,506,000.00	92,706,000.00	Kab. Sidenreng Rappang, Panca Lautan, Semua Kel/Desa	DAK NON FISIK-DANA BOK-BOK PUSKESMAS	-	Peningkatan Akses Layanan Pendidikan dan Kesehatan		DINAS KESEHATAN
	1.02.02.2.02.0026	Pengelolaan Jaminan Kesehatan Masyarakat												
0			Jumlah Dokumen Hasil Pengelolaan Jaminan Kesehatan Masyarakat	0 Dokumen	0 Dokumen	184,303,000.00	0.00	0.00	Kab. Sidenreng Rappang, Panca Lautan, Semua Kel/Desa	DAK NON FISIK-DANA BOK-BOK PUSKESMAS	-	Peningkatan Akses Layanan Pendidikan dan Kesehatan		DINAS KESEHATAN
	1.02.02.2.02.0033	Operasional Pelayanan Puskesmas												
			Jumlah Dokumen Operasional Pelayanan Puskesmas	0 Dokumen	0 Dokumen	44,572,000.00	177,228,000.00	161,688,000.00	Kab. Sidenreng Rappang, Panca Lautan, Semua Kel/Desa	DAK NON FISIK-DANA BOK-BOK PUSKESMAS	-	Peningkatan Akses Layanan Pendidikan dan Kesehatan		DINAS KESEHATAN
	1.02.02.2.02.0036	Investigasi Awal Kejadian Tidak Diharapkan (Kejadian Ikutan Pasca Imunisasi dan Pemberian Obat Massal)												
			Jumlah Laporan Hasil Investigasi Awal Kejadian Tidak Diharapkan (Kejadian Ikutan Pasca Imunisasi dan Pemberian Obat Massal)	0 Laporan	0 Laporan	22,572,000.00	0.00	0.00	Kab. Sidenreng Rappang, Panca Lautan, Semua Kel/Desa	DAK NON FISIK-DANA BOK-BOK PUSKESMAS	-	Peningkatan Akses Layanan Pendidikan dan Kesehatan		DINAS KESEHATAN
	1.02.02.2.02.0040	Pengelolaan pelayanan kesehatan orang dengan Tuberkulosis												
			Jumlah orang dengan Tuberkulosis yang mendapatkan pelayanan kesehatan sesuai standar	0 Orang	0 Orang	6,800,000.00	0.00	0.00	Kab. Sidenreng Rappang, Panca Lautan, Semua Kel/Desa	DAK NON FISIK-DANA BOK-BOK PUSKESMAS	-	Peningkatan Akses Layanan Pendidikan dan Kesehatan		DINAS KESEHATAN
	1.02.02.2.02.0041	Pengelolaan pelayanan kesehatan orang dengan HIV (ODHIV)												

NO	KODE	URUSAN / BIDANG URUSAN / PROGRAM / KEGIATAN / SUB KEGIATAN	INDIKATOR PROGRAM / KEGIATAN / SUB KEGIATAN	CAPAIAN KINERJA DAN KERANGKA PENDANAAN									KELOMPOK SASARAN	PERANGKAT DAERAH PENANGGUNG JAWAB				
				TARGET 2025		PAGU INDIKATIF (Rp)			LOKASI	SUMBER DANA	PRIORITAS							
				SEBELUM	SESUDAH	RKPD 2025	APBD 2025	RKPD PERUBAHAN 2025			NASIONAL	DAERAH						
1	2	3	4	5	6	7	8	9	10	11	12	13	14	15	16	17	18	19
			Jumlah orang dengan HIV (ODHIV) yang mendapatkan pelayanan kesehatan sesuai standar	0 Orang	0 Orang	2,400,000.00	0.00	0.00	Kab. Sidenreng Rappang, Panca Lautan, Semua Kel/Desa	DAK NON FISIK-DANA BOK-BOK PUSKESMAS	-	Peningkatan Akses Layanan Pendidikan dan Kesehatan		DINAS KESEHATAN				
	1.02.02.2.02.0044	Pengelolaan Pelayanan Kesehatan Reproduksi																
			Jumlah dokumen hasil pengelolaan pelayanan kesehatan reproduksi	0 Dokumen	0 Dokumen	12,600,000.00	4,200,000.00	4,200,000.00	Kab. Sidenreng Rappang, Panca Lautan, Semua Kel/Desa	DAK NON FISIK-DANA BOK-BOK PUSKESMAS	-	Peningkatan Akses Layanan Pendidikan dan Kesehatan		DINAS KESEHATAN				
	1.02.02.2.02.0046	Pengelolaan upaya kesehatan ibu dan Anak																
			Jumlah dokumen hasil pengelolaan upaya kesehatan ibu dan anak	0 Dokumen	0 Dokumen	73,400,000.00	1,600,000.00	1,600,000.00	Kab. Sidenreng Rappang, Panca Lautan, Semua Kel/Desa	DAK NON FISIK-DANA BOK-BOK PUSKESMAS	-	Peningkatan Akses Layanan Pendidikan dan Kesehatan		DINAS KESEHATAN				
	1.02.02.2.02.0047	Pengelolaan Pelayanan Kelanjutan																
			Jumlah dokumen hasil pengelolaan pelayanan kelanjutan	-	2604 Dokumen	0.00	0.00	23,100,000.00	Kab. Sidenreng Rappang, Panca Lautan, Semua Kel/Desa	DAK NON FISIK-DANA BOK-BOK PUSKESMAS	-	Peningkatan Akses Layanan Pendidikan dan Kesehatan		DINAS KESEHATAN				
	1.02.02.2.02.0048	Pengelolaan Layanan Imunisasi																
			Jumlah Dokumen Hasil Pengelolaan Layanan Imunisasi	-	526 Dokumen	0.00	0.00	29,200,000.00	Kab. Sidenreng Rappang, Panca Lautan, Semua Kel/Desa	DAK NON FISIK-DANA BOK-BOK PUSKESMAS	-	Peningkatan Akses Layanan Pendidikan dan Kesehatan		DINAS KESEHATAN				
	1.02.02.2.03	Penyelenggaraan Sistem Informasi Kesehatan Secara Terintegrasi	Cakupan Puskesmas dan OPD yang Melakukan Pengelolaan Data dan Informasi Kesehatan	100 %	100 %	469,656,500.00	22,752,000.00	24,160,142.00			-	Peningkatan Akses Layanan Pendidikan dan Kesehatan	-	DINAS KESEHATAN				
	1.02.02.2.03.0002	Pengelolaan Sistem Informasi Kesehatan																
			Jumlah Dokumen Hasil Pengelolaan Sistem Informasi Kesehatan	0 Dokumen	0 Dokumen	33,850,000.00	0.00	0.00	Kab. Sidenreng Rappang, Panca Lautan, Semua Kel/Desa	DAK NON FISIK-DANA BOK-BOK PUSKESMAS	-	Peningkatan Akses Layanan Pendidikan dan Kesehatan		DINAS KESEHATAN				
3.	1.02.05	PROGRAM PEMBERDAYAAN MASYARAKAT BIDANG KESEHATAN	Cakupan Rumah Tangga Berperilaku Hidup Bersih dan Sehat (PHBS)	75 %	75 %	1,488,741,600.00	40,458,000.00	88,909,800.00										
	1.02.05.2.03	Pengembangan dan Pelaksanaan Upaya Kesehatan Bersumber Daya Masyarakat (UKBM) Tingkat Daerah Kabupaten/Kota	Cakupan Peserta Bimbingan Teknis Dan Supervisi Pengembangan Dan Pelaksanaan Upaya Kesehatan Bersumber Daya Masyarakat (UKBM)	100 %	100 %	1,151,187,600.00	40,458,000.00	88,909,800.00			-	Peningkatan Akses Layanan Pendidikan dan Kesehatan	-	DINAS KESEHATAN				
	1.02.05.2.03.0001	Bimbingan Teknis dan Supervisi Pengembangan dan Pelaksanaan Upaya Kesehatan Bersumber Daya Masyarakat (UKBM)																
			Jumlah Dokumen Hasil Bimbingan Teknis dan Supervisi Upaya Kesehatan Bersumber Daya Masyarakat (UKBM)	0 Dokumen	0 Dokumen	13,360,000.00	3,927,000.00	3,927,000.00	Kab. Sidenreng Rappang, Panca Lautan, Semua Kel/Desa	DAK NON FISIK-DANA BOK-BOK PUSKESMAS	-	Peningkatan Akses Layanan Pendidikan dan Kesehatan		DINAS KESEHATAN				
		UPT PUSKESMAS LANCIRANG																
	1	URUSAN PEMERINTAHAN WAJIB YANG BERKAITAN DENGAN PELAYANAN DASAR				303,906,747,980.00	332,819,784,000.00	333,753,627,000.00										
	1.02	URUSAN PEMERINTAHAN BIDANG KESEHATAN				303,906,747,980.00	332,819,784,000.00	333,753,627,000.00										
1.	1.02.01	PROGRAM PENUNJANG URUSAN PEMERINTAHAN DAERAH KABUPATEN/KOTA	Cakupan Penunjang Urusan Pemerintahan Daerah	100 %	100 %	244,573,099,894.00	269,186,665,039.00	260,805,866,297.00										
	1.02.01.2.10	Peningkatan Pelayanan BLUD	Persentase Pemenuhan Operasional Pelayanan Rumah Sakit	100 %	100 %	118,428,599,660.00	122,832,433,539.00	122,890,335,539.00			-	Peningkatan Akses Layanan Pendidikan dan Kesehatan	-	DINAS KESEHATAN				
	1.02.01.2.10.0001	Pelayanan dan Penunjang Pelayanan BLUD																
			Jumlah BLUD yang Menyediakan Pelayanan dan Penunjang Pelayanan	1 Unit Kerja	1 Unit Kerja	1,564,278,000.00	1,100,000,000.00	1,100,000,000.00	Kab. Sidenreng Rappang, Pitu Riawa, Semua Kel/Desa	PENDAPATAN DARI BLUD	-	Peningkatan Akses Layanan Pendidikan dan Kesehatan		DINAS KESEHATAN				

SIPD-RH - dicetak pada 2025-07-11 19:39:15

N O	KODE	URUSAN / BIDANG URUSAN / PROGRAM / KEGIATAN / SUB KEGIATAN	INDIKATOR PROGRAM / KEGIATAN / SUB KEGIATAN	CAPAIAN KINERJA DAN KERANGKA PENDANAAN								KELOMPOK SASARAN	PERANGKAT DAERAH PENANGGUNG JAWAB	
				TARGET 2025		PAGU INDIKATIF (Rp)			LOKASI	SUMBER DANA	PRIORITAS			
				SEBELUM	SESUDAH	RKPD 2025	APBD 2025	RKPD PERUBAHAN 2025			NASIONAL			DAERAH
1	2	3	4	8	9	10	11	12	14	15	16	17	18	21
2.	1.02.02	PROGRAM PEMENUHAN UPAYA KESEHATAN PERORANGAN DAN UPAYA KESEHATAN MASYARAKAT	Rasio Daya Tampung Rumah Sakit Terhadap Jumlah Penduduk Cakupan Pelayanan Kesehatan Balita Sesuai Standar	0.14 100 Rasio %	0.14 100 Rasio %	56,279,798,486.00	62,933,198,861.00	71,639,399,603.00						

NO	KODE	URUSAN / BIDANG URUSAN / PROGRAM / KEGIATAN / SUB KEGIATAN	INDIKATOR PROGRAM / KEGIATAN / SUB KEGIATAN	CAPAIAN KINERJA DAN KERANGKA PENDANAAN									KELOMPOK SASARAN	PERANGKAT DAERAH PENANGGUNG JAWAB
				TARGET 2025		PAGU INDIKATIF (Rp)			LOKASI	SUMBER DANA	PRIORITAS			
				SEBELUM	SESUDAH	RKPD 2025	APBD 2025	RKPD PERUBAHAN 2025			NASIONAL	DAERAH		
1	2	3	4	8	9	10	11	12	14	15	16	17	18	21
	1.02.02.2.01	Penyediaan Fasilitas Pelayanan Kesehatan untuk UKM dan UKP Kewenangan Daerah Kabupaten/Kota	Cakupan Fasilitas Pelayanan Kesehatan untuk UKM dan UKP yang Tersedia	100 %	100 %	21,089,410,783.00	7,868,624,000.00	14,824,030,800.00			-	Peningkatan Akses Layanan Pendidikan dan Kesehatan	-	DINAS KESEHATAN
	1.02.02.2.01.0020	Pemeliharaan Rutin dan Berkala Alat Kesehatan/Alat Penunjang Medik Fasilitas Pelayanan Kesehatan												
			Jumlah Alat Kesehatan/Alat Penunjang Medik Fasilitas Layanan Kesehatan yang Terpelihara Sesuai Standar	0 Unit	0 Unit	1,000,000.00	0.00	0.00	Kab. Sidenreng Rappang, Pitu Riawa, Semua Kel/Desa	DAK NON FISIK-DANA BOK-BOK PUSKESMAS	-	Peningkatan Akses Layanan Pendidikan dan Kesehatan		DINAS KESEHATAN
	1.02.02.2.02	Penyediaan Layanan Kesehatan untuk UKM dan UKP Rujukan Tingkat Daerah Kabupaten/Kota	Cakupan Fasilitas Pelayanan Kesehatan untuk UKM dan UKP Rujukan Tingkat Daerah Kabupaten/Kota	100 %	100 %	34,220,731,203.00	54,922,740,861.00	56,684,691,861.00			-	Peningkatan Akses Layanan Pendidikan dan Kesehatan	-	DINAS KESEHATAN
	1.02.02.2.02.0001	Pengelolaan Pelayanan Kesehatan Ibu Hamil												
			Jumlah Ibu Hamil yang Mendapatkan Pelayanan Kesehatan Sesuai Standar	0 Orang	0 Orang	97,765,000.00	40,755,000.00	40,755,000.00	Kab. Sidenreng Rappang, Pitu Riawa, Semua Kel/Desa	DAK NON FISIK-DANA BOK-BOK PUSKESMAS	-	Peningkatan Akses Layanan Pendidikan dan Kesehatan		DINAS KESEHATAN
	1.02.02.2.02.0002	Pengelolaan Pelayanan Kesehatan Ibu Bersalin												
			Jumlah Ibu Bersalin yang Mendapatkan Pelayanan Kesehatan Sesuai Standar	0 Orang	0 Orang	4,255,000.00	0.00	0.00	Kab. Sidenreng Rappang, Pitu Riawa, Semua Kel/Desa	DAK NON FISIK-DANA BOK-BOK PUSKESMAS	-	Peningkatan Akses Layanan Pendidikan dan Kesehatan		DINAS KESEHATAN
	1.02.02.2.02.0003	Pengelolaan Pelayanan Kesehatan Bayi Baru Lahir												
			Jumlah Bayi Baru Lahir yang Mendapatkan Pelayanan Kesehatan Sesuai Standar	0 Orang	0 Orang	2,026,000.00	0.00	0.00	Kab. Sidenreng Rappang, Pitu Riawa, Semua Kel/Desa	DAK NON FISIK-DANA BOK-BOK PUSKESMAS	-	Peningkatan Akses Layanan Pendidikan dan Kesehatan		DINAS KESEHATAN
	1.02.02.2.02.0004	Pengelolaan Pelayanan Kesehatan Balita												
			Jumlah Balita yang Mendapatkan Pelayanan Kesehatan Sesuai Standar	0 Orang	0 Orang	39,203,000.00	0.00	0.00	Kab. Sidenreng Rappang, Pitu Riawa, Semua Kel/Desa	-	-	Peningkatan Akses Layanan Pendidikan dan Kesehatan		DINAS KESEHATAN
	1.02.02.2.02.0005	Pengelolaan Pelayanan Kesehatan pada Usia Pendidikan Dasar												
			Jumlah Anak Usia Pendidikan Dasar yang Mendapatkan Pelayanan Kesehatan Sesuai Standar	0 Orang	0 Orang	18,234,000.00	66,500,000.00	66,500,000.00	Kab. Sidenreng Rappang, Pitu Riawa, Semua Kel/Desa	DAK NON FISIK-DANA BOK-BOK PUSKESMAS	-	Peningkatan Akses Layanan Pendidikan dan Kesehatan		DINAS KESEHATAN
	1.02.02.2.02.0006	Pengelolaan Pelayanan Kesehatan pada Usia Produktif												
			Jumlah Penduduk Usia Produktif yang Mendapatkan Pelayanan Kesehatan Sesuai Standar	0 Orang	0 Orang	13,372,000.00	0.00	0.00	Kab. Sidenreng Rappang, Pitu Riawa, Semua Kel/Desa	DAK NON FISIK-DANA BOK-BOK PUSKESMAS	-	Peningkatan Akses Layanan Pendidikan dan Kesehatan		DINAS KESEHATAN
	1.02.02.2.02.0007	Pengelolaan Pelayanan Kesehatan pada Usia Lanjut												
			Jumlah Penduduk Usia Lanjut yang Mendapatkan Pelayanan Kesehatan Sesuai Standar	0 Orang	0 Orang	18,234,000.00	12,000,000.00	0.00	Kab. Sidenreng Rappang, Pitu Riawa, Semua Kel/Desa	DAK NON FISIK-DANA BOK-BOK PUSKESMAS	-	Peningkatan Akses Layanan Pendidikan dan Kesehatan		DINAS KESEHATAN
	1.02.02.2.02.0008	Pengelolaan Pelayanan Kesehatan Penderita Hipertensi												
			Jumlah Penderita Hipertensi yang Mendapatkan Pelayanan Kesehatan Sesuai Standar	0 Orang	0 Orang	4,320,000.00	0.00	0.00	Kab. Sidenreng Rappang, Pitu Riawa, Semua Kel/Desa	DAK NON FISIK-DANA BOK-BOK PUSKESMAS	-	Peningkatan Akses Layanan Pendidikan dan Kesehatan		DINAS KESEHATAN
	1.02.02.2.02.0009	Pengelolaan Pelayanan Kesehatan Penderita Diabetes Melitus												
			Jumlah Penderita Diabetes Melitus yang Mendapatkan Pelayanan Kesehatan Sesuai Standar	0 Orang	0 Orang	49,589,000.00	0.00	0.00	Kab. Sidenreng Rappang, Pitu Riawa, Semua Kel/Desa	DAK NON FISIK-DANA BOK-BOK PUSKESMAS	-	Peningkatan Akses Layanan Pendidikan dan Kesehatan		DINAS KESEHATAN
	1.02.02.2.02.0010	Pengelolaan Pelayanan Kesehatan Orang dengan Gangguan Jiwa Berat												
			Jumlah Orang yang Mendapatkan Pelayanan Kesehatan Orang dengan Gangguan Jiwa Berat Sesuai Standar	0 Orang	0 Orang	16,208,000.00	22,400,000.00	12,000,000.00	Kab. Sidenreng Rappang, Pitu Riawa, Semua Kel/Desa	DAK NON FISIK-DANA BOK-BOK PUSKESMAS	-	Peningkatan Akses Layanan Pendidikan dan Kesehatan		DINAS KESEHATAN
	1.02.02.2.02.0011	Pengelolaan Pelayanan Kesehatan Orang Terduga Tuberkulosis												
			Jumlah Orang Terduga Menderita Tuberkulosis yang Mendapatkan Pelayanan Sesuai Standar	0 Orang	0 Orang	19,432,000.00	16,800,000.00	16,800,000.00	Kab. Sidenreng Rappang, Pitu Riawa, Semua Kel/Desa	DAK NON FISIK-DANA BOK-BOK PUSKESMAS	-	Peningkatan Akses Layanan Pendidikan dan Kesehatan		DINAS KESEHATAN
	1.02.02.2.02.0012	Pengelolaan Pelayanan Kesehatan Orang dengan Risiko Terinfeksi HIV												
			Jumlah Orang Terduga Menderita HIV yang Mendapatkan Pelayanan Sesuai Standar	0 Orang	0 Orang	4,052,000.00	0.00	0.00	Kab. Sidenreng Rappang, Pitu Riawa, Semua Kel/Desa	DAK NON FISIK-DANA BOK-BOK PUSKESMAS	-	Peningkatan Akses Layanan Pendidikan dan Kesehatan		DINAS KESEHATAN
	1.02.02.2.02.0013	Pengelolaan Pelayanan Kesehatan bagi Penduduk pada Kondisi Kejadian Luar Biasa (KLB)												

NO	KODE	URUSAN / BIDANG URUSAN / PROGRAM / KEGIATAN / SUB KEGIATAN	INDIKATOR PROGRAM / KEGIATAN / SUB KEGIATAN	CAPAIAN KINERJA DAN KERANGKA PENDANAAN								KELOMPOK SASARAN	PERANGKAT DAERAH PENANGGUNG JAWAB	
				TARGET 2025		PAGU INDIKATIF (Rp)			LOKASI	SUMBER DANA	PRIORITAS			
				SEBELUM	SESUDAH	RKPD 2025	APBD 2025	RKPD PERUBAHAN 2025			NASIONAL			DAERAH
1	2	3	4	8	9	10	11	12	14	15	16	17	18	21
			Jumlah Dokumen Hasil Pengelolaan Pelayanan Kesehatan bagi Penduduk pada Kondisi Kejadian Luar Biasa (KLB) Sesuai Standar	0 Dokumen	0 Dokumen	14,587,000.00	0.00	0.00	Kab. Sidenreng Rappang, Pitu Riawa, Semua Kel/Desa	-	-	Peningkatan Akses Layanan Pendidikan dan Kesehatan		DINAS KESEHATAN
	1.02.02.2.02.0015	Pengelolaan Pelayanan Kesehatan Gizi Masyarakat		0 Dokumen	0 Dokumen	221,598,000.00	189,826,000.00	189,826,000.00	Kab. Sidenreng Rappang, Pitu Riawa, Semua Kel/Desa	DAK NON FISIK-DANA BOK-BOK PUSKESMAS	-	Peningkatan Akses Layanan Pendidikan dan Kesehatan		DINAS KESEHATAN
	1.02.02.2.02.0016	Pengelolaan Pelayanan Kesehatan Kerja dan Olahraga		0 Dokumen	0 Dokumen	19,916,000.00	10,200,000.00	10,200,000.00	Kab. Sidenreng Rappang, Pitu Riawa, Semua Kel/Desa	DAK NON FISIK-DANA BOK-BOK PUSKESMAS	-	Peningkatan Akses Layanan Pendidikan dan Kesehatan		DINAS KESEHATAN
	1.02.02.2.02.0017	Pengelolaan Pelayanan Kesehatan Lingkungan		0 Dokumen	0 Dokumen	15,195,000.00	12,015,000.00	12,015,000.00	Kab. Sidenreng Rappang, Pitu Riawa, Semua Kel/Desa	DAK NON FISIK-DANA BOK-BOK PUSKESMAS	-	Peningkatan Akses Layanan Pendidikan dan Kesehatan		DINAS KESEHATAN
SIPO-RH : dicetak pada 2025-07-11 19:39:15														
N O	KODE	URUSAN / BIDANG URUSAN / PROGRAM / KEGIATAN / SUB KEGIATAN	INDIKATOR PROGRAM / KEGIATAN / SUB KEGIATAN	CAPAIAN KINERJA DAN KERANGKA PENDANAAN								KELOMPOK SASARAN	PERANGKAT DAERAH PENANGGUNG JAWAB	
				TARGET 2025		PAGU INDIKATIF (Rp)			LOKASI	SUMBER DANA	PRIORITAS			
				SEBELUM	SESUDAH	RKPD 2025	APBD 2025	RKPD PERUBAHAN 2025			NASIONAL			DAERAH
1	2	3	4	8	9	10	11	12	14	15	16	17	18	21
	1.02.02.2.02.0018	Pengelolaan Pelayanan Promosi Kesehatan		0 Dokumen	0 Dokumen	5,077,000.00	0.00	0.00	Kab. Sidenreng Rappang, Pitu Riawa, Semua Kel/Desa	-	-	Peningkatan Akses Layanan Pendidikan dan Kesehatan		DINAS KESEHATAN
	1.02.02.2.02.0020	Pengelolaan Surveilans Kesehatan		0 Dokumen	0 Dokumen	12,663,000.00	16,800,000.00	18,600,000.00	Kab. Sidenreng Rappang, Pitu Riawa, Semua Kel/Desa	DAK NON FISIK-DANA BOK-BOK PUSKESMAS	-	Peningkatan Akses Layanan Pendidikan dan Kesehatan		DINAS KESEHATAN
	1.02.02.2.02.0021	Pengelolaan Pelayanan Kesehatan Orang dengan Masalah Kesehatan Jiwa (ODMK)		-	12 Orang	0.00	0.00	10,400,000.00	Kab. Sidenreng Rappang, Pitu Riawa, Semua Kel/Desa	DAK NON FISIK-DANA BOK-BOK PUSKESMAS	-	Peningkatan Akses Layanan Pendidikan dan Kesehatan		DINAS KESEHATAN
	1.02.02.2.02.0022	Pengelolaan Pelayanan Kesehatan Jiwa dan NAPZA		0 Orang	0 Orang	8,104,000.00	0.00	0.00	Kab. Sidenreng Rappang, Pitu Riawa, Semua Kel/Desa	DAK NON FISIK-DANA BOK-BOK PUSKESMAS	-	Peningkatan Akses Layanan Pendidikan dan Kesehatan		DINAS KESEHATAN
	1.02.02.2.02.0025	Pelayanan Kesehatan Penyakit Menular dan Tidak Menular		0 Dokumen	0 Dokumen	30,795,000.00	101,685,000.00	66,185,000.00	Kab. Sidenreng Rappang, Pitu Riawa, Semua Kel/Desa	DAK NON FISIK-DANA BOK-BOK PUSKESMAS	-	Peningkatan Akses Layanan Pendidikan dan Kesehatan		DINAS KESEHATAN
	1.02.02.2.02.0026	Pengelolaan Jaminan Kesehatan Masyarakat		1 Dokumen	1 Dokumen	100,000,000.00	0.00	0.00	Kab. Sidenreng Rappang, Pitu Riawa, Semua Kel/Desa	DAK NON FISIK-DANA BOK-BOK PUSKESMAS	-	Peningkatan Akses Layanan Pendidikan dan Kesehatan		DINAS KESEHATAN
	1.02.02.2.02.0033	Operasional Pelayanan Puskesmas		0 Dokumen	0 Dokumen	44,572,000.00	139,508,000.00	139,508,000.00	Kab. Sidenreng Rappang, Pitu Riawa, Semua Kel/Desa	DAK NON FISIK-DANA BOK-BOK PUSKESMAS	-	Peningkatan Akses Layanan Pendidikan dan Kesehatan		DINAS KESEHATAN
	1.02.02.2.02.0034	Operasional Pelayanan Fasilitas Kesehatan Lainnya		0 Dokumen	0 Dokumen	500,000.00	0.00	0.00	Kab. Sidenreng Rappang, Pitu Riawa, Semua Kel/Desa	DAK NON FISIK-DANA BOK-BOK PUSKESMAS	-	Peningkatan Akses Layanan Pendidikan dan Kesehatan		DINAS KESEHATAN
	1.02.02.2.02.0040	Pengelolaan pelayanan kesehatan orang dengan Tuberkulosis		0 Orang	0 Orang	500,000.00	0.00	0.00	Kab. Sidenreng Rappang, Pitu Riawa, Semua Kel/Desa	-	-	Peningkatan Akses Layanan Pendidikan dan Kesehatan		DINAS KESEHATAN
	1.02.02.2.02.0041	Pengelolaan pelayanan kesehatan orang dengan HIV (ODHIV)		0 Orang	0 Orang	500,000.00	0.00	0.00	Kab. Sidenreng Rappang, Pitu Riawa, Semua Kel/Desa	DAK NON FISIK-DANA BOK-BOK PUSKESMAS	-	Peningkatan Akses Layanan Pendidikan dan Kesehatan		DINAS KESEHATAN
	1.02.02.2.02.0044	Pengelolaan Pelayanan Kesehatan Reproduksi												

NO	KODE	URUSAN / BIDANG URUSAN / PROGRAM / KEGIATAN / SUB KEGIATAN	INDIKATOR PROGRAM / KEGIATAN / SUB KEGIATAN	CAPAIAN KINERJA DAN KERANGKA PENDANAAN									KELOMPOK SASARAN	PERANGKAT DAERAH PENANGGUNG JAWAB
				TARGET 2025		PAGU INDIKATIF (Rp)			LOKASI	SUMBER DANA	PRIORITAS			
				SEBELUM	SESUDAH	RKPD 2025	APBD 2025	RKPD PERUBAHAN 2025			NASIONAL	DAERAH		
1	2	3	4	8	9	10	11	12	14	15	16	17	18	21
			Jumlah dokumen hasil pengelolaan pelayanan kesehatan reproduksi	-	0 0	500,000.00	9,609,000.00	9,609,000.00	-	DAK NON FISIK-DANA BOK-BOK PUSKESMAS	-	-		DINAS KESEHATAN
	1.02.02.2.02.0046	Pengelolaan upaya kesehatan ibu dan Anak												
			Jumlah dokumen hasil pengelolaan upaya kesehatan ibu dan anak	0 Dokumen	0 Dokumen	500,000.00	1,200,000.00	1,200,000.00	Kab. Sidenreng Rappang, Pitu Riawa, Semua Kel/Desa	DAK NON FISIK-DANA BOK-BOK PUSKESMAS	-	Peningkatan Akses Layanan Pendidikan dan Kesehatan		DINAS KESEHATAN
	1.02.02.2.02.0047	Pengelolaan Pelayanan Kelanjutan												
			Jumlah dokumen hasil pengelolaan pelayanan kelanjutan	-	12 Dokumen	0.00	0.00	12,000,000.00	Kab. Sidenreng Rappang, Pitu Riawa, Semua Kel/Desa	DAK NON FISIK-DANA BOK-BOK PUSKESMAS	-	Peningkatan Akses Layanan Pendidikan dan Kesehatan		DINAS KESEHATAN
	1.02.02.2.02.0048	Pengelolaan Layanan Imunisasi												
			Jumlah Dokumen Hasil Pengelolaan Layanan Imunisasi	-	12 Dokumen	0.00	0.00	33,700,000.00	Kab. Sidenreng Rappang, Pitu Riawa, Semua Kel/Desa	DAK NON FISIK-DANA BOK-BOK PUSKESMAS	-	Peningkatan Akses Layanan Pendidikan dan Kesehatan		DINAS KESEHATAN
	1.02.02.2.03	Penyelenggaraan Sistem Informasi Kesehatan Secara Terintegrasi	Cakupan Puskesmas dan OPD yang Melakukan Pengelolaan Data dan Informasi Kesehatan	100 %	100 %	469,656,500.00	22,752,000.00	24,160,142.00			-	Peningkatan Akses Layanan Pendidikan dan Kesehatan	-	DINAS KESEHATAN
	1.02.02.2.03.0002	Pengelolaan Sistem Informasi Kesehatan												
			Jumlah Dokumen Hasil Pengelolaan Sistem Informasi Kesehatan	0 Dokumen	0 Dokumen	500,000.00	0.00	0.00	Kab. Sidenreng Rappang, Pitu Riawa, Semua Kel/Desa	DAK NON FISIK-DANA BOK-BOK PUSKESMAS	-	Peningkatan Akses Layanan Pendidikan dan Kesehatan		DINAS KESEHATAN
3.	1.02.05	PROGRAM PEMBERDAYAAN MASYARAKAT BIDANG KESEHATAN	Cakupan Rumah Tangga Berperilaku Hidup Bersih dan Sehat (PHBS)	75 %	75 %	1,488,741,600.00	40,458,000.00	88,909,800.00						
	1.02.05.2.03	Pengembangan dan Pelaksanaan Upaya Kesehatan Bersumber Daya Masyarakat (UKBM) Tingkat Daerah Kabupaten/Kota	Cakupan Peserta Bimbingan Teknis Dan Supervisi Pengembangan Dan Pelaksanaan Upaya Kesehatan Bersumber Daya Masyarakat (UKBM)	100 %	100 %	1,151,187,600.00	40,458,000.00	88,909,800.00			-	Peningkatan Akses Layanan Pendidikan dan Kesehatan	-	DINAS KESEHATAN
	1.02.05.2.03.0001	Bimbingan Teknis dan Supervisi Pengembangan dan Pelaksanaan Upaya Kesehatan Bersumber Daya Masyarakat (UKBM)												
			Jumlah Dokumen Hasil Bimbingan Teknis dan Supervisi Upaya Kesehatan Bersumber Daya Masyarakat (UKBM)	0 Dokumen	0 Dokumen	500,000.00	0.00	0.00	Kab. Sidenreng Rappang, Pitu Riawa, Semua Kel/Desa	DAK NON FISIK-DANA BOK-BOK PUSKESMAS	-	Peningkatan Akses Layanan Pendidikan dan Kesehatan		DINAS KESEHATAN
		UPT PUSKESMAS BARANTI				303,906,747,980.00	332,819,784,000.00	333,753,627,000.00						
1		URUSAN PEMERINTAHAN WAJIB YANG BERKAITAN DENGAN PELAYANAN DASAR				303,906,747,980.00	332,819,784,000.00	333,753,627,000.00						

SIPD-Ril - dicetak pada 2025-07-11 19:39:15

N O	KODE	URUSAN / BIDANG URUSAN / PROGRAM / KEGIATAN / SUB KEGIATAN	INDIKATOR PROGRAM / KEGIATAN / SUB KEGIATAN	CAPAIAN KINERJA DAN KERANGKA PENDANAAN									KELOMPOK SASARAN	PERANGKAT DAERAH PENANGGUNG JAWAB
				TARGET 2025		PAGU INDIKATIF (Rp)			LOKASI	SUMBER DANA	PRIORITAS			
				SEBELUM	SESUDAH	RKPD 2025	APBD 2025	RKPD PERUBAHAN 2025			NASIONAL	DAERAH		
1	2	3	4	8	9	10	11	12	14	15	16	17	18	21
	1.02	URUSAN PEMERINTAHAN BIDANG KESEHATAN				303,906,747,980.00	332,819,784,000.00	333,753,627,000.00						
1.	1.02.01	PROGRAM PENUNJANG URUSAN PEMERINTAHAN DAERAH KABUPATEN/KOTA	Cakupan Penunjang Urusan Pemerintahan Daerah	100 %	100 %	244,573,099,894.00	269,186,665,039.00	260,805,866,297.00						
	1.02.01.2.10	Peningkatan Pelayanan BLUD	Persentase Pemenuhan Operasional Pelayanan Rumah Sakit	100 %	100 %	118,428,599,660.00	122,832,433,539.00	122,890,335,539.00			-	Peningkatan Akses Layanan Pendidikan dan Kesehatan	-	DINAS KESEHATAN
	1.02.01.2.10.0001	Pelayanan dan Penunjang Pelayanan BLUD												
			Jumlah BLUD yang Menyediakan Pelayanan dan Penunjang Pelayanan	1 Unit Kerja	1 Unit Kerja	1,548,500,000.00	1,400,000,000.00	1,400,000,000.00	Kab. Sidenreng Rappang, Baranti, Semua Kel/Desa	PENDAPATAN DARI BLUD	-	Peningkatan Akses Layanan Pendidikan dan Kesehatan	-	DINAS KESEHATAN
2.	1.02.02	PROGRAM PEMENUHAN UPAYA KESEHATAN PERORANGAN DAN UPAYA KESEHATAN MASYARAKAT	Rasio Daya Tampung Rumah Sakit Terhadap Jumlah Penduduk Cakupan Pelayanan Kesehatan Balita Sesuai Standar	0.14 100 Rasio %	0.14 100 Rasio %	56,279,798,486.00	62,933,198,861.00	71,639,399,603.00						
	1.02.02.2.02	Penyediaan Layanan Kesehatan untuk UKM dan UKP Rujukan Tingkat Daerah Kabupaten/Kota	Cakupan Fasilitas Pelayanan Kesehatan untuk UKM dan UKP Rujukan Tingkat Daerah Kabupaten/Kota	100 %	100 %	34,220,731,203.00	54,922,740,861.00	56,684,691,861.00			-	Peningkatan Akses Layanan Pendidikan dan Kesehatan	-	DINAS KESEHATAN

NO	KODE	URUSAN / BIDANG URUSAN / PROGRAM / KEGIATAN / SUB KEGIATAN	INDIKATOR PROGRAM / KEGIATAN / SUB KEGIATAN	CAPAIAN KINERJA DAN KERANGKA PENDANAAN								KELOMPOK SASARAN	PERANGKAT DAERAH PENANGGUNG JAWAB					
				TARGET 2025		PAGU INDIKATIF (Rp)			LOKASI	SUMBER DANA	PRIORITAS							
				SEBELUM	SESUDAH	RKPD 2025	APBD 2025	RKPD PERUBAHAN 2025			NASIONAL			DAERAH				
1	2	3	4	5	6	7	8	9	10	11	12	13	14	15	16	17	18	19
	1.02.02.2.02.0001	Pengelolaan Pelayanan Kesehatan Ibu Hamil																
			Jumlah Ibu Hamil yang Mendapatkan Pelayanan Kesehatan Sesuai Standar	300 orang Orang	300 orang Orang	32,940,000.00	19,200,000.00	34,320,000.00	Kab. Sidenreng Rappang, Baranti, Semua Kel/Desa	DAK NON FISIK-DANA BOK-BOK PUSKESMAS	-		Peningkatan Akses Layanan Pendidikan dan Kesehatan				DINAS KESEHATAN	
	1.02.02.2.02.0002	Pengelolaan Pelayanan Kesehatan Ibu Bersalin																
			Jumlah Ibu Bersalin yang Mendapatkan Pelayanan Kesehatan Sesuai Standar	300 orang Orang	300 orang Orang	8,090,000.00	2,400,000.00	0.00	Kab. Sidenreng Rappang, Baranti, Semua Kel/Desa	DAK NON FISIK-DANA BOK-BOK PUSKESMAS	-		Peningkatan Akses Layanan Pendidikan dan Kesehatan				DINAS KESEHATAN	
	1.02.02.2.02.0005	Pengelolaan Pelayanan Kesehatan pada Usia Pendidikan Dasar																
			Jumlah Anak Usia Pendidikan Dasar yang Mendapatkan Pelayanan Kesehatan Sesuai Standar	100 Orang	100 Orang	39,000,000.00	56,200,000.00	56,200,000.00	Kab. Sidenreng Rappang, Baranti, Semua Kel/Desa	DAK NON FISIK-DANA BOK-BOK PUSKESMAS	-		Peningkatan Akses Layanan Pendidikan dan Kesehatan				DINAS KESEHATAN	
	1.02.02.2.02.0010	Pengelolaan Pelayanan Kesehatan Orang dengan Gangguan Jiwa Berat																
			Jumlah Orang yang Mendapatkan Pelayanan Kesehatan Orang dengan Gangguan Jiwa Berat Sesuai Standar	-	100 Orang	0.00	0.00	48,000,000.00	Kab. Sidenreng Rappang, Baranti, Semua Kel/Desa	DAK NON FISIK- BOKKB-BOK	-		Peningkatan Akses Layanan Pendidikan dan Kesehatan				DINAS KESEHATAN	
	1.02.02.2.02.0011	Pengelolaan Pelayanan Kesehatan Orang Terduga Tuberkulosis																
			Jumlah Orang Terduga Menderita Tuberkulosis yang Mendapatkan Pelayanan Sesuai Standar	100 Orang	100 Orang	14,400,000.00	18,000,000.00	18,000,000.00	Kab. Sidenreng Rappang, Baranti, Semua Kel/Desa	DAK NON FISIK-DANA BOK-BOK PUSKESMAS	-		Peningkatan Akses Layanan Pendidikan dan Kesehatan				DINAS KESEHATAN	
	1.02.02.2.02.0015	Pengelolaan Pelayanan Kesehatan Gizi Masyarakat																
			Jumlah Dokumen Hasil Pengelolaan Pelayanan Kesehatan Gizi Masyarakat	12 Dokumen	12 Dokumen	213,967,500.00	182,994,500.00	277,494,500.00	Kab. Sidenreng Rappang, Baranti, Semua Kel/Desa	DAK NON FISIK-DANA BOK-BOK PUSKESMAS	-		Peningkatan Akses Layanan Pendidikan dan Kesehatan				DINAS KESEHATAN	
	1.02.02.2.02.0016	Pengelolaan Pelayanan Kesehatan Kerja dan Olahraga																
			Jumlah Dokumen Hasil Pengelolaan Pelayanan Kesehatan Kerja dan Olahraga	-	12 Dokumen	0.00	0.00	8,000,000.00	Kab. Sidenreng Rappang, Baranti, Semua Kel/Desa	DAK NON FISIK- BOKKB-BOK	-		Peningkatan Akses Layanan Pendidikan dan Kesehatan				DINAS KESEHATAN	
	1.02.02.2.02.0017	Pengelolaan Pelayanan Kesehatan Lingkungan																
			Jumlah Dokumen Hasil Pengelolaan Pelayanan Kesehatan Lingkungan	12 Dokumen	12 Dokumen	5,400,000.00	10,800,000.00	10,800,000.00	Kab. Sidenreng Rappang, Baranti, Semua Kel/Desa	DAK NON FISIK-DANA BOK-BOK PUSKESMAS	-		Peningkatan Akses Layanan Pendidikan dan Kesehatan				DINAS KESEHATAN	
	1.02.02.2.02.0020	Pengelolaan Surveilans Kesehatan																
			Jumlah Dokumen Hasil Pengelolaan Surveilans Kesehatan	12 Dokumen	12 Dokumen	27,498,000.00	97,600,000.00	26,430,000.00	Kab. Sidenreng Rappang, Baranti, Semua Kel/Desa	DAK NON FISIK-DANA BOK-BOK PUSKESMAS	-		Peningkatan Akses Layanan Pendidikan dan Kesehatan				DINAS KESEHATAN	
	1.02.02.2.02.0021	Pengelolaan Pelayanan Kesehatan Orang dengan Masalah Kesehatan Jiwa (ODMK)																
			Jumlah Orang dengan Masalah Kejiwaan (ODMK) yang Mendapatkan Pelayanan Kesehatan	-	12 Orang	0.00	0.00	4,400,000.00	Kab. Sidenreng Rappang, Baranti, Semua Kel/Desa	DAK NON FISIK- BOKKB-BOK	-		Peningkatan Akses Layanan Pendidikan dan Kesehatan				DINAS KESEHATAN	
	1.02.02.2.02.0025	Pelayanan Kesehatan Penyakit Menular dan Tidak Menular																
			Jumlah Dokumen Hasil Pelayanan Kesehatan Penyakit Menular dan Tidak Menular	12 Dokumen	12 Dokumen	148,000,000.00	65,620,000.00	65,520,000.00	Kab. Sidenreng Rappang, Baranti, Semua Kel/Desa	DAK NON FISIK-DANA BOK-BOK PUSKESMAS	-		Peningkatan Akses Layanan Pendidikan dan Kesehatan				DINAS KESEHATAN	
	1.02.02.2.02.0026	Pengelolaan Jaminan Kesehatan Masyarakat																
			Jumlah Dokumen Hasil Pengelolaan Jaminan Kesehatan Masyarakat	12 Dokumen	12 Dokumen	100,000,000.00	0.00	0.00	Kab. Sidenreng Rappang, Baranti, Semua Kel/Desa	-	-		Peningkatan Akses Layanan Pendidikan dan Kesehatan				DINAS KESEHATAN	
	1.02.02.2.02.0033	Operasional Pelayanan Puskesmas																
			Jumlah Dokumen Operasional Pelayanan Puskesmas	12 Dokumen	12 Dokumen	134,874,000.00	270,457,000.00	160,875,000.00	Kab. Sidenreng Rappang, Baranti, Semua Kel/Desa	DAK NON FISIK-DANA BOK-BOK PUSKESMAS	-		Peningkatan Akses Layanan Pendidikan dan Kesehatan				DINAS KESEHATAN	
	1.02.02.2.02.0036	Investigasi Awal Kejadian Tidak Diharapkan (Kejadian Ikutan Pasca Imunisasi dan Pemberian Obat Massal)																
			Jumlah Laporan Hasil Investigasi Awal Kejadian Tidak Diharapkan (Kejadian Ikutan Pasca Imunisasi dan Pemberian Obat Massal)	12 Laporan	12 Laporan	2,400,000.00	44,400,000.00	0.00	Kab. Sidenreng Rappang, Baranti, Semua Kel/Desa	DAK NON FISIK-DANA BOK-BOK PUSKESMAS	-		Peningkatan Akses Layanan Pendidikan dan Kesehatan				DINAS KESEHATAN	
	1.02.02.2.02.0040	Pengelolaan pelayanan kesehatan orang dengan Tuberkulosis																
			Jumlah orang dengan Tuberkulosis yang mendapatkan pelayanan kesehatan sesuai standar	100 Orang	100 Orang	12,000,000.00	0.00	0.00	Kab. Sidenreng Rappang, Baranti, Semua Kel/Desa	-	-		Peningkatan Akses Layanan Pendidikan dan Kesehatan				DINAS KESEHATAN	

SIPD-RJ : dicetak pada 2025-07-11 19:39:15

N	KODE	URUSAN / BIDANG URUSAN / PROGRAM / KEGIATAN / SUB KEGIATAN	INDIKATOR PROGRAM / KEGIATAN / SUB KEGIATAN	CAPAIAN KINERJA DAN KERANGKA PENDANAAN						KELOMPOK	PERANGKAT DAERAH PENANGGUNG JAWAB
				TARGET 2025	PAGU INDIKATIF (Rp)			PRIORITAS			

NO	KODE	URUSAN / BIDANG URUSAN / PROGRAM / KEGIATAN / SUB KEGIATAN	INDIKATOR PROGRAM / KEGIATAN / SUB KEGIATAN	CAPAIAN KINERJA DAN KERANGKA PENDANAAN									KELOMPOK SASARAN	PERANGKAT DAERAH PENANGGUNG JAWAB
				TARGET 2025		PAGU INDIKATIF (Rp)			LOKASI	SUMBER DANA	PRIORITAS			
				SEBELUM	SESUDAH	RKPD 2025	APBD 2025	RKPD PERUBAHAN 2025			NASIONAL	DAERAH		
1	2	3	4	5	6	7	8	9	10	11	12	13	14	15
0		REKAPITULASI		SEBELUM	SESUDAH	RKPD 2025	APBD 2025	RKPD PERUBAHAN 2025		LOKASI	SUMBER DANA	NASIONAL	DAERAH	SASARAN
1	2	3	4	5	6	7	8	9	10	11	12	13	14	15
	1.02.02.2.02.0041	Pengelolaan pelayanan kesehatan orang dengan HIV (ODHIV)												
			Jumlah orang dengan HIV (ODHIV) yang mendapatkan pelayanan kesehatan sesuai standar	100 Orang	100 Orang	8,800,000.00		0.00	0.00	Kab. Sidenreng Rappang, Baranti, Semua Kel/Desa	PENDAPATAN ASLI DAERAH (PAD)	-	Peningkatan Akses Layanan Pendidikan dan Kesehatan	DINAS KESEHATAN
	1.02.02.2.02.0044	Pengelolaan Pelayanan Kesehatan Reproduksi												
			Jumlah dokumen hasil pengelolaan pelayanan kesehatan reproduksi	-	12 Dokumen	0.00		0.00	2,432,000.00	Kab. Sidenreng Rappang, Baranti, Semua Kel/Desa	DAK NON FISIK- BOKKB- BOK	-	Peningkatan Akses Layanan Pendidikan dan Kesehatan	DINAS KESEHATAN
	1.02.02.2.02.0046	Pengelolaan upaya kesehatan ibu dan Anak												
			Jumlah dokumen hasil pengelolaan upaya kesehatan ibu dan anak	12 Dokumen	12 Dokumen	89,540,000.00	1,200,000.00	1,200,000.00		Kab. Sidenreng Rappang, Baranti, Semua Kel/Desa	DAK NON FISIK-DANA BOK-BOK PUSKESMAS	-	Peningkatan Akses Layanan Pendidikan dan Kesehatan	DINAS KESEHATAN
	1.02.02.2.02.0047	Pengelolaan Pelayanan Kelanjutan												
			Jumlah dokumen hasil pengelolaan pelayanan kelanjutan	-	12 Dokumen	0.00		0.00	10,800,000.00	Kab. Sidenreng Rappang, Baranti, Semua Kel/Desa	DAK NON FISIK- BOKKB- BOK	-	Peningkatan Akses Layanan Pendidikan dan Kesehatan	DINAS KESEHATAN
	1.02.02.2.02.0048	Pengelolaan Layanan Imunisasi												
			Jumlah Dokumen Hasil Pengelolaan Layanan Imunisasi	-	12 Dokumen	0.00		0.00	44,400,000.00	Kab. Sidenreng Rappang, Baranti, Semua Kel/Desa	DAK NON FISIK- BOKKB- BOK	-	Peningkatan Akses Layanan Pendidikan dan Kesehatan	DINAS KESEHATAN
	1.02.02.2.03	Penyelenggaraan Sistem Informasi Kesehatan Secara Terintegrasi	Cakupan Puskesmas dan OPD yang Melakukan Pengelolaan Data dan Informasi Kesehatan	100 %	100 %	469,656,500.00	22,752,000.00	24,160,142.00				-	Peningkatan Akses Layanan Pendidikan dan Kesehatan	DINAS KESEHATAN
	1.02.02.2.03.0002	Pengelolaan Sistem Informasi Kesehatan												
			Jumlah Dokumen Hasil Pengelolaan Sistem Informasi Kesehatan	12 Bulan Dokumen	12 Bulan Dokumen	154,500.00		0.00	0.00	Kab. Sidenreng Rappang, Baranti, Semua Kel/Desa	DAK NON FISIK-DANA BOK-BOK PUSKESMAS	-	Peningkatan Akses Layanan Pendidikan dan Kesehatan	DINAS KESEHATAN
3.	1.02.05	PROGRAM PEMBERDAYAAN MASYARAKAT BIDANG KESEHATAN	Cakupan Rumah Tangga Berperilaku Hidup Bersih dan Sehat (PHBS)	75 %	75 %	1,488,741,600.00	40,458,000.00	88,909,800.00						
	1.02.05.2.03	Pengembangan dan Pelaksanaan Upaya Kesehatan Bersumber Daya Masyarakat (UKBM) Tingkat Daerah Kabupaten/Kota	Cakupan Peserta Bimbingan Teknis Dan Supervisi Pengembangan Dan Pelaksanaan Upaya Kesehatan Bersumber Daya Masyarakat (UKBM)	100 %	100 %	1,151,187,600.00	40,458,000.00	88,909,800.00				-	Peningkatan Akses Layanan Pendidikan dan Kesehatan	DINAS KESEHATAN
	1.02.05.2.03.0001	Bimbingan Teknis dan Supervisi Pengembangan dan Pelaksanaan Upaya Kesehatan Bersumber Daya Masyarakat (UKBM)												
			Jumlah Dokumen Hasil Bimbingan Teknis dan Supervisi Upaya Kesehatan Bersumber Daya Masyarakat (UKBM)	12 Dokumen	12 Dokumen	6,530,000.00		0.00	0.00	Kab. Sidenreng Rappang, Baranti, Semua Kel/Desa	-	-	Peningkatan Akses Layanan Pendidikan dan Kesehatan	DINAS KESEHATAN
		UPT PUSKESMAS BARUKKU				303,906,747,980.00	332,819,784,000.00	333,753,627,000.00						
1		URUSAN PEMERINTAHAN WAJIB YANG BERKAITAN DENGAN PELAYANAN DASAR				303,906,747,980.00	332,819,784,000.00	333,753,627,000.00						
	1.02	URUSAN PEMERINTAHAN BIDANG KESEHATAN				303,906,747,980.00	332,819,784,000.00	333,753,627,000.00						
1.	1.02.01	PROGRAM PENUNJANG URUSAN PEMERINTAHAN DAERAH KABUPATEN/KOTA	Cakupan Penunjang Urusan Pemerintahan Daerah	100 %	100 %	244,573,099,894.00	269,186,665,039.00	260,805,866,297.00						
	1.02.01.2.10	Peningkatan Pelayanan BLUD	Persentase Pemenuhan Operasional Pelayanan Rumah Sakit	100 %	100 %	118,428,599,660.00	122,832,433,539.00	122,890,335,539.00			-	Peningkatan Akses Layanan Pendidikan dan Kesehatan	-	DINAS KESEHATAN
	1.02.01.2.10.0001	Pelayanan dan Penunjang Pelayanan BLUD												
			Jumlah BLUD yang Menyediakan Pelayanan dan Penunjang Pelayanan	1 Unit Kerja	1 Unit Kerja	1,498,537,000.00	1,200,000,000.00	1,200,000,000.00		Kab. Sidenreng Rappang, Pitu Raise, Semua Kel/Desa	PENDAPATAN DARI BLUD	-	Peningkatan Akses Layanan Pendidikan dan Kesehatan	DINAS KESEHATAN
2.	1.02.02	PROGRAM PEMENUHAN UPAYA KESEHATAN PERORANGAN DAN UPAYA KESEHATAN MASYARAKAT	Rasio Daya Tampung Rumah Sakit Terhadap Jumlah Penduduk Cakupan Pelayanan Kesehatan Balita Sesuai Standar	0.14 100 Rasio %	0.14 100 Rasio %	56,279,798,486.00	62,933,198,861.00	71,639,399,603.00						
	1.02.02.2.01	Penyediaan Fasilitas Pelayanan Kesehatan untuk UKM dan UKP Kewenangan Daerah Kabupaten/Kota	Cakupan Fasilitas Pelayanan Kesehatan untuk UKM dan UKP yang Tersedia	100 %	100 %	21,089,410,783.00	7,868,624,000.00	14,824,030,800.00			-	Peningkatan Akses Layanan Pendidikan dan Kesehatan	-	DINAS KESEHATAN
	1.02.02.2.01.0020	Pemeliharaan Rutin dan Berkala Alat Kesehatan/Alat Penunjang Medik Fasilitas Pelayanan Kesehatan												

NO	KODE	URUSAN / BIDANG URUSAN / PROGRAM / KEGIATAN / SUB KEGIATAN	INDIKATOR PROGRAM / KEGIATAN / SUB KEGIATAN	CAPAIAN KINERJA DAN KERANGKA PENDANAAN									KELOMPOK SASARAN	PERANGKAT DAERAH PENANGGUNG JAWAB				
				TARGET 2025		PAGU INDIKATIF (Rp)			LOKASI	SUMBER DANA	PRIORITAS							
				SEBELUM	SESUDAH	RKPD 2025	APBD 2025	RKPD PERUBAHAN 2025			NASIONAL	DAERAH						
1	2	3	4	5	6	7	8	9	10	11	12	13	14	15	16	17	18	19
			Jumlah Alat Kesehatan/Alat Penunjang Medik Fasilitas Layanan Kesehatan yang Terpelihara Sesuai Standar	0 Unit	0 Unit	20,000,000.00	0.00	0.00	Kab. Sidenreng Rappang, Pitu Raise, Semua Kel/Desa	DAK NON FISIK-DANA BOK-BOK PUSKESMAS	-	Peningkatan Akses Layanan Pendidikan dan Kesehatan					DINAS KESEHATAN	
	1.02.02.2.02	Penyediaan Layanan Kesehatan untuk UKM dan UKP Rujukan Tingkat Daerah Kabupaten/Kota	Cakupan Fasilitas Pelayanan Kesehatan untuk UKM dan UKP Rujukan Tingkat Daerah Kabupaten/Kota	100 %	100 %	34,220,731,203.00	54,922,740,861.00	56,684,691,861.00		-		Peningkatan Akses Layanan Pendidikan dan Kesehatan	Masyarakat dan Faskes UKM dan UKP Rujukan				DINAS KESEHATAN	
	1.02.02.2.02.0001	Pengelolaan Pelayanan Kesehatan Ibu Hamil																
			Jumlah Ibu Hamil yang Mendapatkan Pelayanan Kesehatan Sesuai Standar	6065 Orang	6065 Orang	129,583,000.00	42,504,000.00	42,504,000.00	Kab. Sidenreng Rappang, Pitu Raise, Semua Kel/Desa	DAK NON FISIK-DANA BOK-BOK PUSKESMAS	-	Peningkatan Akses Layanan Pendidikan dan Kesehatan					DINAS KESEHATAN	
	1.02.02.2.02.0002	Pengelolaan Pelayanan Kesehatan Ibu Bersalin																
			Jumlah Ibu Bersalin yang Mendapatkan Pelayanan Kesehatan Sesuai Standar	6750 Orang	6750 Orang	24,264,000.00	0.00	0.00	Kab. Sidenreng Rappang, Pitu Raise, Semua Kel/Desa	DAK NON FISIK-DANA BOK-BOK PUSKESMAS	-	Peningkatan Akses Layanan Pendidikan dan Kesehatan					DINAS KESEHATAN	
	1.02.02.2.02.0003	Pengelolaan Pelayanan Kesehatan Bayi Baru Lahir																
			Jumlah Bayi Baru Lahir yang Mendapatkan Pelayanan Kesehatan Sesuai Standar	5612 Orang	5612 Orang	2,026,000.00	0.00	0.00	Kab. Sidenreng Rappang, Pitu Raise, Semua Kel/Desa	-	-	Peningkatan Akses Layanan Pendidikan dan Kesehatan					DINAS KESEHATAN	

SIPD-RI - dicetak pada 2025-07-11 19:39:15

N O	KODE	URUSAN / BIDANG URUSAN / PROGRAM / KEGIATAN / SUB KEGIATAN	INDIKATOR PROGRAM / KEGIATAN / SUB KEGIATAN	CAPAIAN KINERJA DAN KERANGKA PENDANAAN									KELOMPOK SASARAN	PERANGKAT DAERAH PENANGGUNG JAWAB
				TARGET 2025		PAGU INDIKATIF (Rp)			LOKASI	SUMBER DANA	PRIORITAS			
				SEBELUM	SESUDAH	RKPD 2025	APBD 2025	RKPD PERUBAHAN 2025			NASIONAL	DAERAH		
1	2	3	4	8	9	10	11	12	14	15	16	17	18	21
	1.02.02.2.02.0004	Pengelolaan Pelayanan Kesehatan Balita												
			Jumlah Balita yang Mendapatkan Pelayanan Kesehatan Sesuai Standar	25100 Orang	25100 Orang	94,462,000.00	0.00	0.00	Kab. Sidenreng Rappang, Pitu Raise, Semua Kel/Desa	-	-	Peningkatan Akses Layanan Pendidikan dan Kesehatan		DINAS KESEHATAN
	1.02.02.2.02.0005	Pengelolaan Pelayanan Kesehatan pada Usia Pendidikan Dasar												
			Jumlah Anak Usia Pendidikan Dasar yang Mendapatkan Pelayanan Kesehatan Sesuai Standar	54992 Orang	54992 Orang	33,733,000.00	46,200,000.00	46,200,000.00	Kab. Sidenreng Rappang, Pitu Raise, Semua Kel/Desa	DAK NON FISIK-DANA BOK-BOK PUSKESMAS	-	Peningkatan Akses Layanan Pendidikan dan Kesehatan		DINAS KESEHATAN
	1.02.02.2.02.0006	Pengelolaan Pelayanan Kesehatan pada Usia Produktif												
			Jumlah Penduduk Usia Produktif yang Mendapatkan Pelayanan Kesehatan Sesuai Standar	195092 Orang	195092 Orang	24,008,000.00	0.00	0.00	Kab. Sidenreng Rappang, Pitu Raise, Semua Kel/Desa	-	-	Peningkatan Akses Layanan Pendidikan dan Kesehatan		DINAS KESEHATAN
	1.02.02.2.02.0007	Pengelolaan Pelayanan Kesehatan pada Usia Lanjut												
			Jumlah Penduduk Usia Lanjut yang Mendapatkan Pelayanan Kesehatan Sesuai Standar	21212 Orang	0 Orang	27,351,000.00	23,100,000.00	0.00	Kab. Sidenreng Rappang, Semua Kecamatan, Semua Kel/Desa Kab. Sidenreng Rappang, Pitu Raise, Semua Kel/Desa	DAK NON FISIK-DANA BOK-BOK PUSKESMAS	-	Peningkatan Akses Layanan Pendidikan dan Kesehatan		DINAS KESEHATAN
	1.02.02.2.02.0008	Pengelolaan Pelayanan Kesehatan Penderita Hipertensi												
			Jumlah Penderita Hipertensi yang Mendapatkan Pelayanan Kesehatan Sesuai Standar	17895 Orang	17895 Orang	11,183,000.00	0.00	0.00	Kab. Sidenreng Rappang, Semua Kecamatan, Semua Kel/Desa	-	-	Peningkatan Akses Layanan Pendidikan dan Kesehatan		DINAS KESEHATAN
	1.02.02.2.02.0009	Pengelolaan Pelayanan Kesehatan Penderita Diabetes Melitus												
			Jumlah Penderita Diabetes Melitus yang Mendapatkan Pelayanan Kesehatan Sesuai Standar	2876 Orang	2876 Orang	48,208,000.00	0.00	0.00	Kab. Sidenreng Rappang, Pitu Raise, Semua Kel/Desa	DAK NON FISIK-DANA BOK-BOK PUSKESMAS	-	Peningkatan Akses Layanan Pendidikan dan Kesehatan		DINAS KESEHATAN
	1.02.02.2.02.0010	Pengelolaan Pelayanan Kesehatan Orang dengan Gangguan Jiwa Berat												
			Jumlah Orang yang Mendapatkan Pelayanan Kesehatan Orang dengan Gangguan Jiwa Berat Sesuai Standar	540 Orang	540 Orang	6,078,000.00	64,200,000.00	60,000,000.00	Kab. Sidenreng Rappang, Pitu Raise, Semua Kel/Desa	DAK NON FISIK-DANA BOK-BOK PUSKESMAS	-	Peningkatan Akses Layanan Pendidikan dan Kesehatan		DINAS KESEHATAN
	1.02.02.2.02.0011	Pengelolaan Pelayanan Kesehatan Orang Terduga Tuberkulosis												
			Jumlah Orang Terduga Menderita Tuberkulosis yang Mendapatkan Pelayanan Sesuai Standar	5999 Orang	5999 Orang	35,618,000.00	24,600,000.00	24,600,000.00	Kab. Sidenreng Rappang, Pitu Raise, Semua Kel/Desa	DAK NON FISIK-DANA BOK-BOK PUSKESMAS	-	Peningkatan Akses Layanan Pendidikan dan Kesehatan		DINAS KESEHATAN
	1.02.02.2.02.0012	Pengelolaan Pelayanan Kesehatan Orang dengan Risiko Terinfeksi HIV												
			Jumlah Orang Terduga Menderita HIV yang Mendapatkan Pelayanan Sesuai Standar	7400 Orang	7400 Orang	6,078,000.00	0.00	0.00	Kab. Sidenreng Rappang, Pitu Raise, Semua Kel/Desa	-	-	Peningkatan Akses Layanan Pendidikan dan Kesehatan		DINAS KESEHATAN
	1.02.02.2.02.0013	Pengelolaan Pelayanan Kesehatan bagi Penduduk pada Kondisi Kejadian Luar Biasa (KLB)												

NO	KODE	URUSAN / BIDANG URUSAN / PROGRAM / KEGIATAN / SUB KEGIATAN	INDIKATOR PROGRAM / KEGIATAN / SUB KEGIATAN	CAPAIAN KINERJA DAN KERANGKA PENDANAAN								KELOMPOK SASARAN	PERANGKAT DAERAH PENANGGUNG JAWAB	
				TARGET 2025		PAGU INDIKATIF (Rp)			LOKASI	SUMBER DANA	PRIORITAS			
				SEBELUM	SESUDAH	RKPD 2025	APBD 2025	RKPD PERUBAHAN 2025			NASIONAL			DAERAH
1	2	3	4	8	9	10	11	12	14	15	16	17	18	21
			Jumlah Dokumen Hasil Pengelolaan Pelayanan Kesehatan bagi Penduduk pada Kondisi Kejadian Luar Biasa (KLB) Sesuai Standar	14 Dokumen	14 Dokumen	18,740,000.00	0.00	0.00	Kab. Sidenreng Rappang, Pitu Raise, Semua Kel/Desa	-	-	Peningkatan Akses Layanan Pendidikan dan Kesehatan		DINAS KESEHATAN
1.02.02.2.02.0015		Pengelolaan Pelayanan Kesehatan Gizi Masyarakat												
			Jumlah Dokumen Hasil Pengelolaan Pelayanan Kesehatan Gizi Masyarakat	2 Dokumen	2 Dokumen	246,910,000.00	347,899,000.00	347,899,000.00	Kab. Sidenreng Rappang, Pitu Raise, Semua Kel/Desa	DAK NON FISIK-DANA BOK-BOK PUSKESMAS	-	Peningkatan Akses Layanan Pendidikan dan Kesehatan		DINAS KESEHATAN
1.02.02.2.02.0016		Pengelolaan Pelayanan Kesehatan Kerja dan Olahraga												
			Jumlah Dokumen Hasil Pengelolaan Pelayanan Kesehatan Kerja dan Olahraga	1 Dokumen	1 Dokumen	10,130,000.00	12,600,000.00	12,600,000.00	Kab. Sidenreng Rappang, Pitu Raise, Semua Kel/Desa	DAK NON FISIK-DANA BOK-BOK PUSKESMAS	-	Peningkatan Akses Layanan Pendidikan dan Kesehatan		DINAS KESEHATAN
1.02.02.2.02.0017		Pengelolaan Pelayanan Kesehatan Lingkungan												
			Jumlah Dokumen Hasil Pengelolaan Pelayanan Kesehatan Lingkungan	1 Dokumen	1 Dokumen	31,504,000.00	31,200,000.00	31,200,000.00	Kab. Sidenreng Rappang, Pitu Raise, Semua Kel/Desa	DAK NON FISIK-DANA BOK-BOK PUSKESMAS	-	Peningkatan Akses Layanan Pendidikan dan Kesehatan		DINAS KESEHATAN
1.02.02.2.02.0018		Pengelolaan Pelayanan Promosi Kesehatan												
			Jumlah Dokumen Hasil Pengelolaan Pelayanan Promosi Kesehatan	1 Dokumen	1 Dokumen	35,911,000.00	0.00	0.00	Kab. Sidenreng Rappang, Pitu Raise, Semua Kel/Desa	-	-	Peningkatan Akses Layanan Pendidikan dan Kesehatan		DINAS KESEHATAN
1.02.02.2.02.0020		Pengelolaan Surveilans Kesehatan												
			Jumlah Dokumen Hasil Pengelolaan Surveilans Kesehatan	1 Dokumen	1 Dokumen	23,603,000.00	28,205,500.00	25,605,500.00	Kab. Sidenreng Rappang, Pitu Raise, Semua Kel/Desa	DAK NON FISIK-DANA BOK-BOK PUSKESMAS	-	Peningkatan Akses Layanan Pendidikan dan Kesehatan		DINAS KESEHATAN
1.02.02.2.02.0021		Pengelolaan Pelayanan Kesehatan Orang dengan Masalah Kesehatan Jiwa (ODMK)												
			Jumlah Orang dengan Masalah Kejiwaan (ODMK) yang Mendapatkan Pelayanan Kesehatan	-	12 Orang	0.00	0.00	4,200,000.00	Kab. Sidenreng Rappang, Pitu Raise, Semua Kel/Desa	DAK NON FISIK- BOKKBOK	-	Peningkatan Akses Layanan Pendidikan dan Kesehatan		DINAS KESEHATAN
1.02.02.2.02.0022		Pengelolaan Pelayanan Kesehatan Jiwa dan NAPZA												
			Jumlah Penyalahguna NAPZA yang Mendapatkan Pelayanan Kesehatan	252 Orang	252 Orang	13,068,000.00	0.00	0.00	Kab. Sidenreng Rappang, Pitu Raise, Semua Kel/Desa	-	-	Peningkatan Akses Layanan Pendidikan dan Kesehatan		DINAS KESEHATAN
1.02.02.2.02.0025		Pelayanan Kesehatan Penyakit Menular dan Tidak Menular												
			Jumlah Dokumen Hasil Pelayanan Kesehatan Penyakit Menular dan Tidak Menular	2 Dokumen	2 Dokumen	8,104,000.00	139,796,500.00	91,396,500.00	Kab. Sidenreng Rappang, Semua Kecamatan, Semua Kel/Desa Kab. Sidenreng Rappang, Pitu Raise, Semua Kel/Desa	DAK NON FISIK-DANA BOK-BOK PUSKESMAS	-	Peningkatan Akses Layanan Pendidikan dan Kesehatan		DINAS KESEHATAN
1.02.02.2.02.0026		Pengelolaan Jaminan Kesehatan Masyarakat												
SIPO-RJ : dicetak pada 2025-07-11 19:39:15														
N O	KODE	URUSAN / BIDANG URUSAN / PROGRAM / KEGIATAN / SUB KEGIATAN	INDIKATOR PROGRAM / KEGIATAN / SUB KEGIATAN	CAPAIAN KINERJA DAN KERANGKA PENDANAAN								KELOMPOK SASARAN	PERANGKAT DAERAH PENANGGUNG JAWAB	
				TARGET 2025		PAGU INDIKATIF (Rp)			LOKASI	SUMBER DANA	PRIORITAS			
				SEBELUM	SESUDAH	RKPD 2025	APBD 2025	RKPD PERUBAHAN 2025			NASIONAL			DAERAH
1	2	3	4	8	9	10	11	12	14	15	16	17	18	21
			Jumlah Dokumen Hasil Pengelolaan Jaminan Kesehatan Masyarakat	2 Dokumen	2 Dokumen	155,357,000.00	0.00	0.00	Kab. Sidenreng Rappang, Pitu Raise, Batu	PENDAPATAN ASLI DAERAH (PAD) DANA ALOKASI UMUM (DAU)	-	Peningkatan Akses Layanan Pendidikan dan Kesehatan		DINAS KESEHATAN
1.02.02.2.02.0033		Operasional Pelayanan Puskesmas												
			Jumlah Dokumen Operasional Pelayanan Puskesmas	14 Dokumen	14 Dokumen	64,832,000.00	206,874,000.00	206,874,000.00	Kab. Sidenreng Rappang, Pitu Raise, Semua Kel/Desa	DAK NON FISIK-DANA BOK-BOK PUSKESMAS	-	Peningkatan Akses Layanan Pendidikan dan Kesehatan		DINAS KESEHATAN
1.02.02.2.02.0036		Investigasi Awal Kejadian Tidak Diharapkan (Kejadian Ikutan Pasca Imunisasi dan Pemberian Obat Massal)												
			Jumlah Laporan Hasil Investigasi Awal Kejadian Tidak Diharapkan (Kejadian Ikutan Pasca Imunisasi dan Pemberian Obat Massal)	2 Laporan	2 Laporan	12,764,000.00	0.00	0.00	Kab. Sidenreng Rappang, Pitu Raise, Semua Kel/Desa	PENDAPATAN ASLI DAERAH (PAD)	-	Peningkatan Akses Layanan Pendidikan dan Kesehatan		DINAS KESEHATAN
1.02.02.2.02.0040		Pengelolaan pelayanan kesehatan orang dengan Tuberkulosis												
			Jumlah orang dengan Tuberkulosis yang mendapatkan pelayanan kesehatan sesuai standar	850 Orang	850 Orang	9,877,000.00	0.00	0.00	Kab. Sidenreng Rappang, Pitu Raise, Semua Kel/Desa	-	-	Peningkatan Akses Layanan Pendidikan dan Kesehatan		DINAS KESEHATAN
1.02.02.2.02.0044		Pengelolaan Pelayanan Kesehatan Reproduksi												
			Jumlah dokumen hasil pengelolaan pelayanan kesehatan reproduksi	1 Dokumen	1 Dokumen	3,373,000.00	4,200,000.00	4,200,000.00	Kab. Sidenreng Rappang, Pitu Raise, Semua Kel/Desa	DAK NON FISIK-DANA BOK-BOK PUSKESMAS	-	Peningkatan Akses Layanan Pendidikan dan Kesehatan		DINAS KESEHATAN

SIPD-RJ : dicetak pada 2025-07-11 19:39:15

N O	KODE	URUSAN / BIDANG URUSAN / PROGRAM / KEGIATAN / SUB KEGIATAN	INDIKATOR PROGRAM / KEGIATAN / SUB KEGIATAN	CAPAIAN KINERJA DAN KERANGKA PENDANAAN								KELOMPOK SASARAN	PERANGKAT DAERAH PENANGGUNG JAWAB	
				TARGET 2025		PAGU INDIKATIF (Rp)			LOKASI	SUMBER DANA	PRIORITAS			
				SEBELUM	SESUDAH	RKPD 2025	APBD 2025	RKPD PERUBAHAN 2025			NASIONAL			DAERAH
1	2	3	4	8	9	10	11	12	14	15	16	17	18	21
			Jumlah Dokumen Hasil Pengelolaan Jaminan Kesehatan Masyarakat	2 Dokumen	2 Dokumen	155,357,000.00	0.00	0.00	Kab. Sidenreng Rappang, Pitu Raise, Batu	PENDAPATAN ASLI DAERAH (PAD) DANA ALOKASI UMUM (DAU)	-	Peningkatan Akses Layanan Pendidikan dan Kesehatan		DINAS KESEHATAN
1.02.02.2.02.0033		Operasional Pelayanan Puskesmas												
			Jumlah Dokumen Operasional Pelayanan Puskesmas	14 Dokumen	14 Dokumen	64,832,000.00	206,874,000.00	206,874,000.00	Kab. Sidenreng Rappang, Pitu Raise, Semua Kel/Desa	DAK NON FISIK-DANA BOK-BOK PUSKESMAS	-	Peningkatan Akses Layanan Pendidikan dan Kesehatan		DINAS KESEHATAN
1.02.02.2.02.0036		Investigasi Awal Kejadian Tidak Diharapkan (Kejadian Ikutan Pasca Imunisasi dan Pemberian Obat Massal)												
			Jumlah Laporan Hasil Investigasi Awal Kejadian Tidak Diharapkan (Kejadian Ikutan Pasca Imunisasi dan Pemberian Obat Massal)	2 Laporan	2 Laporan	12,764,000.00	0.00	0.00	Kab. Sidenreng Rappang, Pitu Raise, Semua Kel/Desa	PENDAPATAN ASLI DAERAH (PAD)	-	Peningkatan Akses Layanan Pendidikan dan Kesehatan		DINAS KESEHATAN
1.02.02.2.02.0040		Pengelolaan pelayanan kesehatan orang dengan Tuberkulosis												
			Jumlah orang dengan Tuberkulosis yang mendapatkan pelayanan kesehatan sesuai standar	850 Orang	850 Orang	9,877,000.00	0.00	0.00	Kab. Sidenreng Rappang, Pitu Raise, Semua Kel/Desa	-	-	Peningkatan Akses Layanan Pendidikan dan Kesehatan		DINAS KESEHATAN
1.02.02.2.02.0044		Pengelolaan Pelayanan Kesehatan Reproduksi												
			Jumlah dokumen hasil pengelolaan pelayanan kesehatan reproduksi	1 Dokumen	1 Dokumen	3,373,000.00	4,200,000.00	4,200,000.00	Kab. Sidenreng Rappang, Pitu Raise, Semua Kel/Desa	DAK NON FISIK-DANA BOK-BOK PUSKESMAS	-	Peningkatan Akses Layanan Pendidikan dan Kesehatan		DINAS KESEHATAN

NO	KODE	URUSAN / BIDANG URUSAN / PROGRAM / KEGIATAN / SUB KEGIATAN	INDIKATOR PROGRAM / KEGIATAN / SUB KEGIATAN	CAPAIAN KINERJA DAN KERANGKA PENDANAAN								KELOMPOK SASARAN	PERANGKAT DAERAH PENANGGUNG JAWAB	
				TARGET 2025		PAGU INDIKATIF (Rp)			LOKASI	SUMBER DANA	PRIORITAS			
				SEBELUM	SESUDAH	RKPD 2025	APBD 2025	RKPD PERUBAHAN 2025			NASIONAL			DAERAH
1	2	3	4	8	9	10	11	12	14	15	16	17	18	21
	1.02.02.2.02.0046	Pengelolaan upaya kesehatan ibu dan Anak	Jumlah dokumen hasil pengelolaan upaya kesehatan ibu dan anak	1 Dokumen	1 Dokumen	160,733,000.00	1,200,000.00	1,200,000.00	Kab. Sidenreng Rappang, Pitu Raise, Semua Kel/Desa	DAK NON FISIK-DANA BOK-BOK PUSKESMAS	-	Peningkatan Akses Layanan Pendidikan dan Kesehatan		DINAS KESEHATAN
	1.02.02.2.02.0047	Pengelolaan Pelayanan Kelanjutusiaan	Jumlah dokumen hasil pengelolaan pelayanan kelanjutusiaan	-	12 Dokumen	0.00	0.00	23,100,000.00	Kab. Sidenreng Rappang, Pitu Raise, Semua Kel/Desa	DAK NON FISIK- BOKKBOK	-	Peningkatan Akses Layanan Pendidikan dan Kesehatan		DINAS KESEHATAN
	1.02.02.2.02.0048	Pengelolaan Layanan Imunisasi	Jumlah Dokumen Hasil Pengelolaan Layanan Imunisasi	-	12 Dokumen	0.00	0.00	51,000,000.00	Kab. Sidenreng Rappang, Pitu Raise, Semua Kel/Desa	DAK NON FISIK- BOKKBOK	-	Peningkatan Akses Layanan Pendidikan dan Kesehatan		DINAS KESEHATAN
	1.02.02.2.03	Penyelenggaraan Sistem Informasi Kesehatan Secara Terintegrasi	Cakupan Puskesmas dan OPD yang Melakukan Pengelolaan Data dan Informasi Kesehatan	100 %	100 %	469,656,500.00	22,752,000.00	24,160,142.00			-	Peningkatan Akses Layanan Pendidikan dan Kesehatan	-	DINAS KESEHATAN
	1.02.02.2.03.0002	Pengelolaan Sistem Informasi Kesehatan	Jumlah Dokumen Hasil Pengelolaan Sistem Informasi Kesehatan	18 Dokumen	18 Dokumen	12,156,000.00	0.00	0.00	Kab. Sidenreng Rappang, Pitu Raise, Semua Kel/Desa	-	-	Peningkatan Akses Layanan Pendidikan dan Kesehatan		DINAS KESEHATAN
3.	1.02.05	PROGRAM PEMBERDAYAAN MASYARAKAT BIDANG KESEHATAN	Cakupan Rumah Tangga Berperilaku Hidup Bersih dan Sehat (PHBS)	75 %	75 %	1,488,741,600.00	40,458,000.00	88,909,800.00						
	1.02.05.2.03	Pengembangan dan Pelaksanaan Upaya Kesehatan Bersumber Daya Masyarakat (UKBM) Tingkat Daerah Kabupaten/Kota	Cakupan Peserta Bimbingan Teknis Dan Supervisi Pengembangan Dan Pelaksanaan Upaya Kesehatan Bersumber Daya Masyarakat (UKBM)	100 %	100 %	1,151,187,600.00	40,458,000.00	88,909,800.00			-	Peningkatan Akses Layanan Pendidikan dan Kesehatan	-	DINAS KESEHATAN
	1.02.05.2.03.0001	Bimbingan Teknis dan Supervisi Pengembangan dan Pelaksanaan Upaya Kesehatan Bersumber Daya Masyarakat (UKBM)	Jumlah Dokumen Hasil Bimbingan Teknis dan Supervisi Upaya Kesehatan Bersumber Daya Masyarakat (UKBM)	1 Dokumen	1 Dokumen	75,874,000.00	5,101,000.00	5,101,000.00	Kab. Sidenreng Rappang, Pitu Raise, Semua Kel/Desa	DAK NON FISIK-DANA BOK-BOK PUSKESMAS	-	Peningkatan Akses Layanan Pendidikan dan Kesehatan		DINAS KESEHATAN
		UPT PUSKESMAS DONGI				303,906,747,980.00	332,819,784,000.00	333,753,627,000.00						
1		URUSAN PEMERINTAHAN WAJIB YANG BERKAITAN DENGAN PELAYANAN DASAR				303,906,747,980.00	332,819,784,000.00	333,753,627,000.00						
	1.02	URUSAN PEMERINTAHAN BIDANG KESEHATAN				303,906,747,980.00	332,819,784,000.00	333,753,627,000.00						
1.	1.02.01	PROGRAM PENUNJANG URUSAN PEMERINTAHAN DAERAH KABUPATEN/KOTA	Cakupan Penunjang Urusan Pemerintahan Daerah	100 %	100 %	244,573,099,894.00	269,186,665,039.00	260,805,866,297.00						
	1.02.01.2.10	Peningkatan Pelayanan BLUD	Persentase Pemenuhan Operasional Pelayanan Rumah Sakit	100 %	100 %	118,428,599,660.00	122,832,433,539.00	122,890,335,539.00			-	Peningkatan Akses Layanan Pendidikan dan Kesehatan	-	DINAS KESEHATAN
	1.02.01.2.10.0001	Pelayanan dan Penunjang Pelayanan BLUD	Jumlah BLUD yang Menyediakan Pelayanan dan Penunjang Pelayanan	1 Unit Kerja	1 Unit Kerja	1,509,274,000.00	1,204,510,000.00	1,262,412,000.00	Kab. Sidenreng Rappang, Pitu Riawa, Dongi	PENDAPATAN DARI BLUD	-	Peningkatan Akses Layanan Pendidikan dan Kesehatan		DINAS KESEHATAN
2.	1.02.02	PROGRAM PEMENUHAN UPAYA KESEHATAN PERORANGAN DAN UPAYA KESEHATAN MASYARAKAT	Rasio Daya Tampung Rumah Sakit Terhadap Jumlah Penduduk Cakupan Pelayanan Kesehatan Balita Sesuai Standar	0.14 100 Rasio %	0.14 100 Rasio %	56,279,798,486.00	62,933,198,861.00	71,639,399,603.00						
	1.02.02.2.01	Penyediaan Fasilitas Pelayanan Kesehatan untuk UKM dan UKP Kewenangan Daerah Kabupaten/Kota	Cakupan Fasilitas Pelayanan Kesehatan untuk UKM dan UKP yang Tersedia	100 %	100 %	21,089,410,783.00	7,868,624,000.00	14,824,030,800.00			-	Peningkatan Akses Layanan Pendidikan dan Kesehatan	-	DINAS KESEHATAN
	1.02.02.2.01.0015	Pengadaan dan Pemeliharaan Alat Kalibrasi	Jumlah Penyediaan dan Pemeliharaan Alat Uji dan Kalibrasi Pada Unit Pemeliharaan Fasilitas Kesehatan Regional/Regional Maintenance Center	20 Unit	20 Unit	10,000,000.00	0.00	0.00	Kab. Sidenreng Rappang, Pitu Riawa, Semua Kel/Desa	DAK NON FISIK-DANA BOK-BOK PUSKESMAS	-	Peningkatan Akses Layanan Pendidikan dan Kesehatan		DINAS KESEHATAN

SIPD-R0 : dicetak pada 2025-07-11 19:39:15

N O	KODE	URUSAN / BIDANG URUSAN / PROGRAM / KEGIATAN / SUB KEGIATAN	INDIKATOR PROGRAM / KEGIATAN / SUB KEGIATAN	CAPAIAN KINERJA DAN KERANGKA PENDANAAN								KELOMPOK SASARAN	PERANGKAT DAERAH PENANGGUNG JAWAB	
				TARGET 2025		PAGU INDIKATIF (Rp)			LOKASI	SUMBER DANA	PRIORITAS			
				SEBELUM	SESUDAH	RKPD 2025	APBD 2025	RKPD PERUBAHAN 2025			NASIONAL			DAERAH
1	2	3	4	8	9	10	11	12	14	15	16	17	18	21

NO	KODE	URUSAN / BIDANG URUSAN / PROGRAM / KEGIATAN / SUB KEGIATAN	INDIKATOR PROGRAM / KEGIATAN / SUB KEGIATAN	CAPAIAN KINERJA DAN KERANGKA PENDANAAN									KELOMPOK SASARAN	PERANGKAT DAERAH PENANGGUNG JAWAB				
				TARGET 2025		PAGU INDIKATIF (Rp)			LOKASI	SUMBER DANA	PRIORITAS							
				SEBELUM	SESUDAH	RKPD 2025	APBD 2025	RKPD PERUBAHAN 2025			NASIONAL	DAERAH						
1	2	3	4	5	6	7	8	9	10	11	12	13	14	15	16	17	18	19
	1.02.02.2.02	Penyediaan Layanan Kesehatan untuk UKM dan UKP Rujukan Tingkat Daerah Kabupaten/Kota	Cakupan Fasilitas Pelayanan Kesehatan untuk UKM dan UKP Rujukan Tingkat Daerah Kabupaten/Kota	100 %	100 %	34,220,731,203.00	54,922,740,861.00	56,684,691,861.00				-			Peningkatan Akses Layanan Pendidikan dan Kesehatan	-		DINAS KESEHATAN
	1.02.02.2.02.0001	Pengelolaan Pelayanan Kesehatan Ibu Hamil																
			Jumlah Ibu Hamil yang Mendapatkan Pelayanan Kesehatan Sesuai Standar	263 Orang	263 Orang	94,406,000.00	44,085,000.00	44,085,000.00	Kab. Sidenreng Rappang, Pitu Riawa, Semua Kel/Desa	DAK NON FISK-DANA BOK-BOK PUSKESMAS	-				Peningkatan Akses Layanan Pendidikan dan Kesehatan			DINAS KESEHATAN
	1.02.02.2.02.0002	Pengelolaan Pelayanan Kesehatan Ibu Bersalin																
			Jumlah Ibu Bersalin yang Mendapatkan Pelayanan Kesehatan Sesuai Standar	251 Orang	251 Orang	21,839,000.00	0.00	0.00	Kab. Sidenreng Rappang, Pitu Riawa, Semua Kel/Desa	-	-				Peningkatan Akses Layanan Pendidikan dan Kesehatan			DINAS KESEHATAN
	1.02.02.2.02.0003	Pengelolaan Pelayanan Kesehatan Bayi Baru Lahir																
			Jumlah Bayi Baru Lahir yang Mendapatkan Pelayanan Kesehatan Sesuai Standar	239 Orang	239 Orang	2,128,000.00	0.00	0.00	Kab. Sidenreng Rappang, Pitu Riawa, Semua Kel/Desa	-	-				Peningkatan Akses Layanan Pendidikan dan Kesehatan			DINAS KESEHATAN
	1.02.02.2.02.0004	Pengelolaan Pelayanan Kesehatan Balita																
			Jumlah Balita yang Mendapatkan Pelayanan Kesehatan Sesuai Standar	1221 Orang	1221 Orang	56,948,000.00	0.00	0.00	Kab. Sidenreng Rappang, Pitu Riawa, Semua Kel/Desa	-	-				Peningkatan Akses Layanan Pendidikan dan Kesehatan			DINAS KESEHATAN
	1.02.02.2.02.0005	Pengelolaan Pelayanan Kesehatan pada Usia Pendidikan Dasar																
			Jumlah Anak Usia Pendidikan Dasar yang Mendapatkan Pelayanan Kesehatan Sesuai Standar	2148 Orang	2148 Orang	15,049,000.00	52,800,000.00	33,000,000.00	Kab. Sidenreng Rappang, Pitu Riawa, Semua Kel/Desa	DAK NON FISK- BOKKB- BOK	-				Peningkatan Akses Layanan Pendidikan dan Kesehatan			DINAS KESEHATAN
	1.02.02.2.02.0006	Pengelolaan Pelayanan Kesehatan pada Usia Produktif																
			Jumlah Penduduk Usia Produktif yang Mendapatkan Pelayanan Kesehatan Sesuai Standar	8976 Orang	8976 Orang	25,984,000.00	0.00	0.00	Kab. Sidenreng Rappang, Pitu Riawa, Semua Kel/Desa	-	-				Peningkatan Akses Layanan Pendidikan dan Kesehatan			DINAS KESEHATAN
	1.02.02.2.02.0007	Pengelolaan Pelayanan Kesehatan pada Usia Lanjut																
			Jumlah Penduduk Usia Lanjut yang Mendapatkan Pelayanan Kesehatan Sesuai Standar	1982 Orang	1982 Orang	24,359,000.00	15,600,000.00	0.00	Kab. Sidenreng Rappang, Pitu Riawa, Semua Kel/Desa	DAK NON FISK- BOKKB- BOK	-				Peningkatan Akses Layanan Pendidikan dan Kesehatan			DINAS KESEHATAN
	1.02.02.2.02.0008	Pengelolaan Pelayanan Kesehatan Penderita Hipertensi																
			Jumlah Penderita Hipertensi yang Mendapatkan Pelayanan Kesehatan Sesuai Standar	3726 Orang	3726 Orang	28,781,000.00	0.00	0.00	Kab. Sidenreng Rappang, Pitu Riawa, Semua Kel/Desa	-	-				Peningkatan Akses Layanan Pendidikan dan Kesehatan			DINAS KESEHATAN
	1.02.02.2.02.0009	Pengelolaan Pelayanan Kesehatan Penderita Diabetes Melitus																
			Jumlah Penderita Diabetes Melitus yang Mendapatkan Pelayanan Kesehatan Sesuai Standar	131 Orang	131 Orang	35,990,000.00	0.00	0.00	Kab. Sidenreng Rappang, Pitu Riawa, Semua Kel/Desa	-	-				Peningkatan Akses Layanan Pendidikan dan Kesehatan			DINAS KESEHATAN
	1.02.02.2.02.0010	Pengelolaan Pelayanan Kesehatan Orang dengan Gangguan Jiwa Berat																
			Jumlah Orang yang Mendapatkan Pelayanan Kesehatan Orang dengan Gangguan Jiwa Berat Sesuai Standar	30 Orang	30 Orang	6,080,000.00	34,800,000.00	34,800,000.00	Kab. Sidenreng Rappang, Pitu Riawa, Semua Kel/Desa	DAK NON FISK- BOKKB- BOK	-				Peningkatan Akses Layanan Pendidikan dan Kesehatan			DINAS KESEHATAN
	1.02.02.2.02.0011	Pengelolaan Pelayanan Kesehatan Orang Terduga Tuberkulosis																
			Jumlah Orang Terduga Menderita Tuberkulosis yang Mendapatkan Pelayanan Sesuai Standar	254 Orang	254 Orang	22,940,000.00	18,700,000.00	18,700,000.00	Kab. Sidenreng Rappang, Pitu Riawa, Semua Kel/Desa	DAK NON FISK-DANA BOK-BOK PUSKESMAS	-				Peningkatan Akses Layanan Pendidikan dan Kesehatan			DINAS KESEHATAN
	1.02.02.2.02.0012	Pengelolaan Pelayanan Kesehatan Orang dengan Risiko Terinfeksi HIV																
			Jumlah Orang Terduga Menderita HIV yang Mendapatkan Pelayanan Sesuai Standar	340 Orang	340 Orang	13,174,000.00	0.00	0.00	Kab. Sidenreng Rappang, Pitu Riawa, Semua Kel/Desa	-	-				Peningkatan Akses Layanan Pendidikan dan Kesehatan			DINAS KESEHATAN
	1.02.02.2.02.0013	Pengelolaan Pelayanan Kesehatan bagi Penduduk pada Kondisi Kejadian Luar Biasa (KLB)																
			Jumlah Dokumen Hasil Pengelolaan Pelayanan Kesehatan bagi Penduduk pada Kondisi Kejadian Luar Biasa (KLB) Sesuai Standar	1 Dokumen	1 Dokumen	11,097,000.00	0.00	0.00	Kab. Sidenreng Rappang, Pitu Riawa, Semua Kel/Desa	-	-				Peningkatan Akses Layanan Pendidikan dan Kesehatan			DINAS KESEHATAN
	1.02.02.2.02.0015	Pengelolaan Pelayanan Kesehatan Gizi Masyarakat																
			Jumlah Dokumen Hasil Pengelolaan Pelayanan Kesehatan Gizi Masyarakat	1 Dokumen	1 Dokumen	200,280,000.00	135,309,000.00	156,309,000.00	Kab. Sidenreng Rappang, Pitu Riawa, Semua Kel/Desa	DAK NON FISK-DANA BOK-BOK PUSKESMAS	-				Peningkatan Akses Layanan Pendidikan dan Kesehatan			DINAS KESEHATAN
	1.02.02.2.02.0016	Pengelolaan Pelayanan Kesehatan Kerja dan Olahraga																
			Jumlah Dokumen Hasil Pengelolaan Pelayanan Kesehatan Kerja dan Olahraga	1 Dokumen	1 Dokumen	12,868,000.00	14,800,000.00	14,800,000.00	Kab. Sidenreng Rappang, Pitu Riawa, Semua Kel/Desa	DAK NON FISK-DANA BOK-BOK PUSKESMAS	-				Peningkatan Akses Layanan Pendidikan dan Kesehatan			DINAS KESEHATAN

NO	KODE	URUSAN / BIDANG URUSAN / PROGRAM / KEGIATAN / SUB KEGIATAN	INDIKATOR PROGRAM / KEGIATAN / SUB KEGIATAN	CAPAIAN KINERJA DAN KERANGKA PENDANAAN								KELOMPOK SASARAN	PERANGKAT DAERAH PENANGGUNG JAWAB	
				TARGET 2025		PAGU INDIKATIF (Rp)			LOKASI	SUMBER DANA	PRIORITAS			
				SEBELUM	SESUDAH	RKPD 2025	APBD 2025	RKPD PERUBAHAN 2025			NASIONAL			DAERAH
1	2	3	4	8	9	10	11	12	14	15	16	17	18	21
	1.02.02.2.02.0017	Pengelolaan Pelayanan Kesehatan Lingkungan	Jumlah Dokumen Hasil Pengelolaan Pelayanan Kesehatan Lingkungan	1 Dokumen	1 Dokumen	34,805,000.00	13,600,000.00	13,600,000.00	Kab. Sidenreng Rappang, Semua Kecamatan, Semua Kel/Desa	DAK NON FISIK- BOKKB- BOK	-	Peningkatan Akses Layanan Pendidikan dan Kesehatan		DINAS KESEHATAN
	1.02.02.2.02.0018	Pengelolaan Pelayanan Promosi Kesehatan	Jumlah Dokumen Hasil Pengelolaan Pelayanan Promosi Kesehatan	-	0 0	3,503,000.00	0.00	0.00	-	-	-	-		DINAS KESEHATAN
	1.02.02.2.02.0020	Pengelolaan Surveilans Kesehatan	Jumlah Dokumen Hasil Pengelolaan Surveilans Kesehatan	1 Dokumen	1 Dokumen	20,000,000.00	23,100,000.00	24,500,000.00	Kab. Sidenreng Rappang, Pitu Riawa, Semua Kel/Desa	DAK NON FISIK- BOKKB- BOK	-	Peningkatan Akses Layanan Pendidikan dan Kesehatan		DINAS KESEHATAN
	1.02.02.2.02.0022	Pengelolaan Pelayanan Kesehatan Jiwa dan NAPZA												
SIPD-R6 : dicetak pada 2025-07-11 19:39:15														
N O	KODE	URUSAN / BIDANG URUSAN / PROGRAM / KEGIATAN / SUB KEGIATAN	INDIKATOR PROGRAM / KEGIATAN / SUB KEGIATAN	CAPAIAN KINERJA DAN KERANGKA PENDANAAN								KELOMPOK SASARAN	PERANGKAT DAERAH PENANGGUNG JAWAB	
				TARGET 2025		PAGU INDIKATIF (Rp)			LOKASI	SUMBER DANA	PRIORITAS			
				SEBELUM	SESUDAH	RKPD 2025	APBD 2025	RKPD PERUBAHAN 2025			NASIONAL			DAERAH
1	2	3	4	8	9	10	11	12	14	15	16	17	18	21
			Jumlah Penyalahguna NAPZA yang Mendapatkan Pelayanan Kesehatan	30 Orang	30 Orang	4,256,000.00	0.00	0.00	Kab. Sidenreng Rappang, Pitu Riawa, Semua Kel/Desa	-	-	Peningkatan Akses Layanan Pendidikan dan Kesehatan		DINAS KESEHATAN
	1.02.02.2.02.0025	Pelayanan Kesehatan Penyakit Menular dan Tidak Menular	Jumlah Dokumen Hasil Pelayanan Kesehatan Penyakit Menular dan Tidak Menular	1 Dokumen	1 Dokumen	17,633,000.00	98,741,000.00	43,941,000.00	Kab. Sidenreng Rappang, Pitu Riawa, Semua Kel/Desa	DAK NON FISIK- BOKKB- BOK	-	Peningkatan Akses Layanan Pendidikan dan Kesehatan		DINAS KESEHATAN
	1.02.02.2.02.0026	Pengelolaan Jaminan Kesehatan Masyarakat	Jumlah Dokumen Hasil Pengelolaan Jaminan Kesehatan Masyarakat	1 Dokumen	1 Dokumen	100,000,000.00	95,490,000.00	37,588,000.00	Kab. Sidenreng Rappang, Pitu Riawa, Semua Kel/Desa	DAK NON FISIK- BOKKB- BOK	-	Peningkatan Akses Layanan Pendidikan dan Kesehatan		DINAS KESEHATAN
	1.02.02.2.02.0033	Operasional Pelayanan Puskesmas	Jumlah Dokumen Operasional Pelayanan Puskesmas	1 Dokumen	1 Dokumen	44,590,000.00	134,682,000.00	134,682,000.00	Kab. Sidenreng Rappang, Pitu Riawa, Semua Kel/Desa	DAK NON FISIK-DANA BOK-BOK PUSKESMAS	-	Peningkatan Akses Layanan Pendidikan dan Kesehatan		DINAS KESEHATAN
	1.02.02.2.02.0036	Investigasi Awal Kejadian Tidak Diharapkan (Kejadian Ikutan Pasca Imunisasi dan Pemberian Obat Massal)	Jumlah Laporan Hasil Investigasi Awal Kejadian Tidak Diharapkan (Kejadian Ikutan Pasca Imunisasi dan Pemberian Obat Massa)	1 Laporan	1 Laporan	44,286,000.00	0.00	0.00	Kab. Sidenreng Rappang, Pitu Riawa, Semua Kel/Desa	PENDAPATAN ASLI DAERAH (PAD)	-	Peningkatan Akses Layanan Pendidikan dan Kesehatan		DINAS KESEHATAN
	1.02.02.2.02.0044	Pengelolaan Pelayanan Kesehatan Reproduksi	Jumlah dokumen hasil pengelolaan pelayanan kesehatan reproduksi	1 Dokumen	1 Dokumen	1,000,000.00	2,600,000.00	2,600,000.00	Kab. Sidenreng Rappang, Pitu Riawa, Semua Kel/Desa	DAK NON FISIK-DANA BOK-BOK PUSKESMAS	-	Peningkatan Akses Layanan Pendidikan dan Kesehatan		DINAS KESEHATAN
	1.02.02.2.02.0046	Pengelolaan upaya kesehatan ibu dan Anak	Jumlah dokumen hasil pengelolaan upaya kesehatan ibu dan anak	1 Dokumen	1 Dokumen	30,000,000.00	2,204,000.00	1,004,000.00	Kab. Sidenreng Rappang, Pitu Riawa, Semua Kel/Desa	DAK NON FISIK- BOKKB- BOKB	-	Peningkatan Akses Layanan Pendidikan dan Kesehatan		DINAS KESEHATAN
	1.02.02.2.02.0047	Pengelolaan Pelayanan Kelanjutan	Jumlah dokumen hasil pengelolaan pelayanan kelanjutan	-	12 Dokumen	0.00	0.00	15,600,000.00	Kab. Sidenreng Rappang, Pitu Riawa, Semua Kel/Desa	DAK NON FISIK- BOKKB- BOK	-	Peningkatan Akses Layanan Pendidikan dan Kesehatan		DINAS KESEHATAN
	1.02.02.2.02.0048	Pengelolaan Layanan Imunisasi	Jumlah Dokumen Hasil Pengelolaan Layanan Imunisasi	-	12 Dokumen	0.00	0.00	53,400,000.00	Kab. Sidenreng Rappang, Pitu Riawa, Semua Kel/Desa	DAK NON FISIK- BOKKB- BOK	-	Peningkatan Akses Layanan Pendidikan dan Kesehatan		DINAS KESEHATAN
	1.02.02.2.03	Penyelenggaraan Sistem Informasi Kesehatan Secara Terintegrasi	Cakupan Puskesmas dan OPD yang Melakukan Pengelolaan Data dan Informasi Kesehatan	100 %	100 %	469,656,500.00	22,752,000.00	24,160,142.00			-	Peningkatan Akses Layanan Pendidikan dan Kesehatan	-	DINAS KESEHATAN
	1.02.02.2.03.0002	Pengelolaan Sistem Informasi Kesehatan	Jumlah Dokumen Hasil Pengelolaan Sistem Informasi Kesehatan	1 Dokumen	1 Dokumen	17,697,000.00	0.00	0.00	Kab. Sidenreng Rappang, Pitu Riawa, Semua Kel/Desa	-	-	Peningkatan Akses Layanan Pendidikan dan Kesehatan		DINAS KESEHATAN
3.	1.02.05	PROGRAM PEMBERDAYAAN MASYARAKAT BIDANG KESEHATAN	Cakupan Rumah Tangga Berperilaku Hidup Bersih dan Sehat (PHBS)	75 %	75 %	1,488,741,600.00	40,458,000.00	88,909,800.00						
	1.02.05.2.03	Pengembangan dan Pelaksanaan Upaya Kesehatan Bersumber Daya Masyarakat (UKBM) Tingkat Daerah Kabupaten/Kota	Cakupan Peserta Bimbingan Teknis Dan Supervisi Pengembangan Dan Pelaksanaan Upaya Kesehatan Bersumber Daya Masyarakat (UKBM)	100 %	100 %	1,151,187,600.00	40,458,000.00	88,909,800.00			-	Peningkatan Akses Layanan Pendidikan dan Kesehatan	-	DINAS KESEHATAN
	1.02.05.2.03.0001	Bimbingan Teknis dan Supervisi Pengembangan dan Pelaksanaan Upaya Kesehatan Bersumber Daya Masyarakat (UKBM)												

NO	KODE	URUSAN / BIDANG URUSAN / PROGRAM / KEGIATAN / SUB KEGIATAN	INDIKATOR PROGRAM / KEGIATAN / SUB KEGIATAN	CAPAIAN KINERJA DAN KERANGKA PENDANAAN								KELOMPOK SASARAN	PERANGKAT DAERAH PENANGGUNG JAWAB	
				TARGET 2025		PAGU INDIKATIF (Rp)			LOKASI	SUMBER DANA	PRIORITAS			
				SEBELUM	SESUDAH	RKPD 2025	APBD 2025	RKPD PERUBAHAN 2025			NASIONAL			DAERAH
1	2	3	4	8	9	10	11	12	14	15	16	17	18	21
			Jumlah Dokumen Hasil Bimbingan Teknis dan Supervisi Upaya Kesehatan Bersumber Daya Masyarakat (UKBM)	1 Dokumen	1 Dokumen	5,852,000.00	2,737,000.00	2,737,000.00	Kab. Sidenreng Rappang, Pitu Riawa, Semua Kel/Desa	DAK NON FISIK- BOKKB- BOK	-	Peningkatan Akses Layanan Pendidikan dan Kesehatan		DINAS KESEHATAN
		UPT PUSKESMAS TANRU TEDONG					303,906,747,980.00	332,819,784,000.00	333,753,627,000.00					
	1	URUSAN PEMERINTAHAN WAJIB YANG BERKAITAN DENGAN PELAYANAN DASAR				303,906,747,980.00	332,819,784,000.00	333,753,627,000.00						
	1.02	URUSAN PEMERINTAHAN BIDANG KESEHATAN				303,906,747,980.00	332,819,784,000.00	333,753,627,000.00						
1.	1.02.01	PROGRAM PENUNJANG URUSAN PEMERINTAHAN DAERAH KABUPATEN/KOTA	Cakupan Penunjang Urusan Pemerintahan Daerah	100 %	100 %	244,573,099,894.00	269,186,665,039.00	260,805,866,297.00						
	1.02.01.2.10	Peningkatan Pelayanan BLUD	Persentase Pemenuhan Operasional Pelayanan Rumah Sakit	100 %	100 %	118,428,599,660.00	122,832,433,539.00	122,890,335,539.00			-	Peningkatan Akses Layanan Pendidikan dan Kesehatan	-	DINAS KESEHATAN
	1.02.01.2.10.0001	Pelayanan dan Penunjang Pelayanan BLUD												
			Jumlah BLUD yang Menyediakan Pelayanan dan Penunjang Pelayanan	50 Unit Kerja	50 Unit Kerja	2,532,500,000.00	2,500,000,000.00	2,500,000,000.00	Kab. Sidenreng Rappang, Dua Pitue, Semua Kel/Desa	PENDAPATAN DARI BLUD	-	Peningkatan Akses Layanan Pendidikan dan Kesehatan		DINAS KESEHATAN
2.	1.02.02	PROGRAM PEMENUHAN UPAYA KESEHATAN PERORANGAN DAN UPAYA KESEHATAN MASYARAKAT	Rasio Daya Tampung Rumah Sakit Terhadap Jumlah Penduduk Cakupan Pelayanan Kesehatan Balita Sesuai Standar	0.14 100 Rasio %	0.14 100 Rasio %	56,279,798,486.00	62,933,198,861.00	71,639,399,603.00						
	1.02.02.2.02	Penyediaan Layanan Kesehatan untuk UKM dan UKP Rujukan Tingkat Daerah Kabupaten/Kota	Cakupan Fasilitas Pelayanan Kesehatan untuk UKM dan UKP Rujukan Tingkat Daerah Kabupaten/Kota	100 %	100 %	34,220,731,203.00	54,922,740,861.00	56,684,691,861.00			-	Peningkatan Akses Layanan Pendidikan dan Kesehatan	-	DINAS KESEHATAN
	1.02.02.2.02.0001	Pengelolaan Pelayanan Kesehatan Ibu Hamil												
			Jumlah Ibu Hamil yang Mendapatkan Pelayanan Kesehatan Sesuai Standar	5958 Orang	5958 Orang	96,387,000.00	73,232,000.00	73,232,000.00	Kab. Sidenreng Rappang, Dua Pitue, Semua Kel/Desa	DAK NON FISIK-DANA BOK-BOK PUSKESMAS	-	Peningkatan Akses Layanan Pendidikan dan Kesehatan		DINAS KESEHATAN
SIPD-RI : dicetak pada 2025-07-11 19:39:15														
N O	KODE	URUSAN / BIDANG URUSAN / PROGRAM / KEGIATAN / SUB KEGIATAN	INDIKATOR PROGRAM / KEGIATAN / SUB KEGIATAN	CAPAIAN KINERJA DAN KERANGKA PENDANAAN								KELOMPOK SASARAN	PERANGKAT DAERAH PENANGGUNG JAWAB	
				TARGET 2025		PAGU INDIKATIF (Rp)			LOKASI	SUMBER DANA	PRIORITAS			
				SEBELUM	SESUDAH	RKPD 2025	APBD 2025	RKPD PERUBAHAN 2025			NASIONAL	DAERAH		
1	2	3	4	8	9	10	11	12	14	15	16	17	18	21
	1.02.02.2.02.0002	Pengelolaan Pelayanan Kesehatan Ibu Bersalin												
			Jumlah Ibu Bersalin yang Mendapatkan Pelayanan Kesehatan Sesuai Standar	6700 Orang	6700 Orang	12,105,000.00	0.00	0.00	Kab. Sidenreng Rappang, Dua Pitue, Semua Kel/Desa	-	-	Peningkatan Akses Layanan Pendidikan dan Kesehatan		DINAS KESEHATAN
	1.02.02.2.02.0003	Pengelolaan Pelayanan Kesehatan Bayi Baru Lahir												
			Jumlah Bayi Baru Lahir yang Mendapatkan Pelayanan Kesehatan Sesuai Standar	5414 Orang	5414 Orang	6,150,000.00	0.00	0.00	Kab. Sidenreng Rappang, Dua Pitue, Semua Kel/Desa	-	-	Peningkatan Akses Layanan Pendidikan dan Kesehatan		DINAS KESEHATAN
	1.02.02.2.02.0004	Pengelolaan Pelayanan Kesehatan Balita												
			Jumlah Balita yang Mendapatkan Pelayanan Kesehatan Sesuai Standar	2495 Orang	2495 Orang	80,027,000.00	60,300,000.00	0.00	Kab. Sidenreng Rappang, Dua Pitue, Semua Kel/Desa	DAK NON FISIK- BOKKB- BOK	-	Peningkatan Akses Layanan Pendidikan dan Kesehatan		DINAS KESEHATAN
	1.02.02.2.02.0005	Pengelolaan Pelayanan Kesehatan pada Usia Pendidikan Dasar												
			Jumlah Anak Usia Pendidikan Dasar yang Mendapatkan Pelayanan Kesehatan Sesuai Standar	54670 Orang	54670 Orang	55,310,000.00	34,100,000.00	34,100,000.00	Kab. Sidenreng Rappang, Dua Pitue, Semua Kel/Desa	DAK NON FISIK-DANA BOK-BOK PUSKESMAS	-	Peningkatan Akses Layanan Pendidikan dan Kesehatan		DINAS KESEHATAN
	1.02.02.2.02.0006	Pengelolaan Pelayanan Kesehatan pada Usia Produktif												
			Jumlah Penduduk Usia Produktif yang Mendapatkan Pelayanan Kesehatan Sesuai Standar	194892 Orang	194892 Orang	26,743,000.00	4,000,000.00	0.00	Kab. Sidenreng Rappang, Dua Pitue, Semua Kel/Desa	DAK NON FISIK- BOKKB- BOK	-	Peningkatan Akses Layanan Pendidikan dan Kesehatan		DINAS KESEHATAN
	1.02.02.2.02.0007	Pengelolaan Pelayanan Kesehatan pada Usia Lanjut												
			Jumlah Penduduk Usia Lanjut yang Mendapatkan Pelayanan Kesehatan Sesuai Standar	20907 Orang	20907 Orang	24,920,000.00	24,000,000.00	0.00	Kab. Sidenreng Rappang, Dua Pitue, Semua Kel/Desa	DAK NON FISIK-DANA BOK-BOK PUSKESMAS	-	Peningkatan Akses Layanan Pendidikan dan Kesehatan		DINAS KESEHATAN
	1.02.02.2.02.0008	Pengelolaan Pelayanan Kesehatan Penderita Hipertensi												
			Jumlah Penderita Hipertensi yang Mendapatkan Pelayanan Kesehatan Sesuai Standar	17810 Orang	17810 Orang	15,702,000.00	0.00	0.00	Kab. Sidenreng Rappang, Dua Pitue, Semua Kel/Desa	-	-	Peningkatan Akses Layanan Pendidikan dan Kesehatan		DINAS KESEHATAN

NO	KODE	URUSAN / BIDANG URUSAN / PROGRAM / KEGIATAN / SUB KEGIATAN	INDIKATOR PROGRAM / KEGIATAN / SUB KEGIATAN	CAPAIAN KINERJA DAN KERANGKA PENDANAAN								KELOMPOK SASARAN	PERANGKAT DAERAH PENANGGUNG JAWAB	
				TARGET 2025		PAGU INDIKATIF (Rp)			LOKASI	SUMBER DANA	PRIORITAS			
				SEBELUM	SESUDAH	RKPD 2025	APBD 2025	RKPD PERUBAHAN 2025			NASIONAL			DAERAH
1	2	3	4	8	9	10	11	12	14	15	16	17	18	21
	1.02.02.2.02.0009	Pengelolaan Pelayanan Kesehatan Penderita Diabetes Mellitus												
			Jumlah Penderita Diabetes Mellitus yang Mendapatkan Pelayanan Kesehatan Sesuai Standar	2768 Orang	2768 Orang	10,525,000.00	0.00	0.00	Kab. Sidenreng Rappang, Dua Pitue, Semua Kel/Desa	-	-	Peningkatan Akses Layanan Pendidikan dan Kesehatan		DINAS KESEHATAN
	1.02.02.2.02.0010	Pengelolaan Pelayanan Kesehatan Orang dengan Gangguan Jiwa Berat												
			Jumlah Orang yang Mendapatkan Pelayanan Kesehatan Orang dengan Gangguan Jiwa Berat Sesuai Standar	600 Orang	600 Orang	12,156,000.00	49,200,000.00	49,200,000.00	Kab. Sidenreng Rappang, Dua Pitue, Semua Kel/Desa	DAK NON FISIK-DANA BOK-BOK PUSKESMAS	-	Peningkatan Akses Layanan Pendidikan dan Kesehatan		DINAS KESEHATAN
	1.02.02.2.02.0011	Pengelolaan Pelayanan Kesehatan Orang Terduga Tuberkulosis												
			Jumlah Orang Terduga Menderita Tuberkulosis yang Mendapatkan Pelayanan Sesuai Standar	5839 Orang	5839 Orang	39,710,000.00	14,800,000.00	14,800,000.00	Kab. Sidenreng Rappang, Dua Pitue, Semua Kel/Desa	DAK NON FISIK- BOKKB- BOK	-	Peningkatan Akses Layanan Pendidikan dan Kesehatan		DINAS KESEHATAN
	1.02.02.2.02.0012	Pengelolaan Pelayanan Kesehatan Orang dengan Risiko Terinfeksi HIV												
			Jumlah Orang Terduga Menderita HIV yang Mendapatkan Pelayanan Sesuai Standar	7663 Orang	7663 Orang	25,933,000.00	0.00	0.00	Kab. Sidenreng Rappang, Dua Pitue, Semua Kel/Desa	-	-	Peningkatan Akses Layanan Pendidikan dan Kesehatan		DINAS KESEHATAN
	1.02.02.2.02.0013	Pengelolaan Pelayanan Kesehatan bagi Penduduk pada Kondisi Kejadian Luar Biasa (KLB)												
			Jumlah Dokumen Hasil Pengelolaan Pelayanan Kesehatan bagi Penduduk pada Kondisi Kejadian Luar Biasa (KLB) Sesuai Standar	14 Dokumen	14 Dokumen	16,208,000.00	0.00	0.00	Kab. Sidenreng Rappang, Dua Pitue, Semua Kel/Desa	-	-	Peningkatan Akses Layanan Pendidikan dan Kesehatan		DINAS KESEHATAN
	1.02.02.2.02.0015	Pengelolaan Pelayanan Kesehatan Gizi Masyarakat												
			Jumlah Dokumen Hasil Pengelolaan Pelayanan Kesehatan Gizi Masyarakat	12 Dokumen	12 Dokumen	215,594,000.00	258,472,000.00	258,472,000.00	Kab. Sidenreng Rappang, Dua Pitue, Semua Kel/Desa	DAK NON FISIK-DANA BOK-BOK PUSKESMAS	-	Peningkatan Akses Layanan Pendidikan dan Kesehatan		DINAS KESEHATAN
	1.02.02.2.02.0016	Pengelolaan Pelayanan Kesehatan Kerja dan Olahraga												
			Jumlah Dokumen Hasil Pengelolaan Pelayanan Kesehatan Kerja dan Olahraga	12 Dokumen	12 Dokumen	72,784,000.00	13,200,000.00	13,200,000.00	Kab. Sidenreng Rappang, Dua Pitue, Semua Kel/Desa	DAK NON FISIK- BOKKB- BOK	-	Peningkatan Akses Layanan Pendidikan dan Kesehatan		DINAS KESEHATAN
	1.02.02.2.02.0017	Pengelolaan Pelayanan Kesehatan Lingkungan												
			Jumlah Dokumen Hasil Pengelolaan Pelayanan Kesehatan Lingkungan	12 Dokumen	12 Dokumen	27,756,000.00	7,000,000.00	7,000,000.00	Kab. Sidenreng Rappang, Dua Pitue, Semua Kel/Desa	DAK NON FISIK- BOKKB- BOK	-	Peningkatan Akses Layanan Pendidikan dan Kesehatan		DINAS KESEHATAN
	1.02.02.2.02.0018	Pengelolaan Pelayanan Promosi Kesehatan												
			Jumlah Dokumen Hasil Pengelolaan Pelayanan Promosi Kesehatan	12 Dokumen	12 Dokumen	8,485,000.00	0.00	0.00	Kab. Sidenreng Rappang, Dua Pitue, Semua Kel/Desa	-	-	Peningkatan Akses Layanan Pendidikan dan Kesehatan		DINAS KESEHATAN
	1.02.02.2.02.0020	Pengelolaan Surveilans Kesehatan												
			Jumlah Dokumen Hasil Pengelolaan Surveilans Kesehatan	12 Dokumen	12 Dokumen	16,208,000.00	36,000,000.00	36,000,000.00	Kab. Sidenreng Rappang, Dua Pitue, Semua Kel/Desa	DAK NON FISIK- BOKKB- BOK	-	Peningkatan Akses Layanan Pendidikan dan Kesehatan		DINAS KESEHATAN
	1.02.02.2.02.0021	Pengelolaan Pelayanan Kesehatan Orang dengan Masalah Kesehatan Jiwa (ODMK)												
			Jumlah Orang dengan Masalah Kesehatan Jiwa (ODMK) yang Mendapatkan Pelayanan Kesehatan	-	200 Orang	0.00	0.00	10,400,000.00	Kab. Sidenreng Rappang, Dua Pitue, Semua Kel/Desa	DAK NON FISIK- BOKKB- BOK	-	Peningkatan Akses Layanan Pendidikan dan Kesehatan		DINAS KESEHATAN
	1.02.02.2.02.0022	Pengelolaan Pelayanan Kesehatan Jiwa dan NAPZA												
			Jumlah Penyalahguna NAPZA yang Mendapatkan Pelayanan Kesehatan	200 Orang	200 Orang	6,078,000.00	10,400,000.00	0.00	Kab. Sidenreng Rappang, Dua Pitue, Semua Kel/Desa	DAK NON FISIK-DANA BOK-BOK PUSKESMAS	-	Peningkatan Akses Layanan Pendidikan dan Kesehatan		DINAS KESEHATAN
	1.02.02.2.02.0025	Pelayanan Kesehatan Penyakit Menular dan Tidak Menular												
SIPD-RH : dicetak pada 2025-07-11 19:39:15														
N O	KODE	URUSAN / BIDANG URUSAN / PROGRAM / KEGIATAN / SUB KEGIATAN	INDIKATOR PROGRAM / KEGIATAN / SUB KEGIATAN	CAPAIAN KINERJA DAN KERANGKA PENDANAAN								KELOMPOK SASARAN	PERANGKAT DAERAH PENANGGUNG JAWAB	
				TARGET 2025		PAGU INDIKATIF (Rp)			LOKASI	SUMBER DANA	PRIORITAS			
				SEBELUM	SESUDAH	RKPD 2025	APBD 2025	RKPD PERUBAHAN 2025			NASIONAL			DAERAH
1	2	3	4	8	9	10	11	12	14	15	16	17	18	21
			Jumlah Dokumen Hasil Pelayanan Kesehatan Penyakit Menular dan Tidak Menular	12 Dokumen	12 Dokumen	21,536,000.00	68,548,500.00	68,548,500.00	Kab. Sidenreng Rappang, Dua Pitue, Semua Kel/Desa	DAK NON FISIK- BOKKB- BOK	-	Peningkatan Akses Layanan Pendidikan dan Kesehatan		DINAS KESEHATAN
	1.02.02.2.02.0033	Operasional Pelayanan Puskesmas												
			Jumlah Dokumen Operasional Pelayanan Puskesmas	12 Dokumen	12 Dokumen	44,572,000.00	176,935,400.00	173,314,000.00	Kab. Sidenreng Rappang, Dua Pitue, Semua Kel/Desa	DAK NON FISIK- BOKKB- BOK	-	Peningkatan Akses Layanan Pendidikan dan Kesehatan		DINAS KESEHATAN
	1.02.02.2.02.0044	Pengelolaan Pelayanan Kesehatan Reproduksi												
			Jumlah dokumen hasil pengelolaan pelayanan kesehatan reproduksi	-	12 Dokumen	0.00	0.00	4,000,000.00	Kab. Sidenreng Rappang, Dua Pitue, Semua Kel/Desa	DAK NON FISIK- BOKKB- BOK	-	Peningkatan Akses Layanan Pendidikan dan Kesehatan		DINAS KESEHATAN
	1.02.02.2.02.0046	Pengelolaan upaya kesehatan Ibu dan Anak												

NO	KODE	URUSAN / BIDANG URUSAN / PROGRAM / KEGIATAN / SUB KEGIATAN	INDIKATOR PROGRAM / KEGIATAN / SUB KEGIATAN	CAPAIAN KINERJA DAN KERANGKA PENDANAAN									KELOMPOK SASARAN	PERANGKAT DAERAH PENANGGUNG JAWAB				
				TARGET 2025		PAGU INDIKATIF (Rp)			LOKASI	SUMBER DANA	PRIORITAS							
				SEBELUM	SESUDAH	RKPD 2025	APBD 2025	RKPD PERUBAHAN 2025			NASIONAL	DAERAH						
1	2	3	4	5	6	7	8	9	10	11	12	13	14	15	16	17	18	19
			Jumlah dokumen hasil pengelolaan upaya kesehatan ibu dan anak	-	12 Dokumen	0.00	0.00	1,000,000.00	Kab. Sidenreng Rappang, Dua Pitue, Semua Kel/Desa	DAK NON FISIK- BOKKB- BOK	-		Peningkatan Akses Layanan Pendidikan dan Kesehatan				DINAS KESEHATAN	
	1.02.02.2.02.0047	Pengelolaan Pelayanan Kelanjutusiaan	Jumlah dokumen hasil pengelolaan pelayanan kelanjutusiaan	-	12 Dokumen	0.00	0.00	24,000,000.00	Kab. Sidenreng Rappang, Dua Pitue, Semua Kel/Desa	DAK NON FISIK- BOKKB- BOK	-		Peningkatan Akses Layanan Pendidikan dan Kesehatan				DINAS KESEHATAN	
	1.02.02.2.02.0048	Pengelolaan Layanan Imunisasi	Jumlah Dokumen Hasil Pengelolaan Layanan Imunisasi	-	600 Dokumen	0.00	0.00	59,300,000.00	Kab. Sidenreng Rappang, Dua Pitue, Semua Kel/Desa	DAK NON FISIK- BOKKB- BOK	-		Peningkatan Akses Layanan Pendidikan dan Kesehatan				DINAS KESEHATAN	
3.	1.02.05	PROGRAM PEMBERDAYAAN MASYARAKAT BIDANG KESEHATAN	-	-	-	1,488,741,600.00	40,458,000.00	88,909,800.00										
	1.02.05.2.03	Pengembangan dan Pelaksanaan Upaya Kesehatan Bersumber Daya Masyarakat (UKBM) Tingkat Daerah Kabupaten/Kota	-	-	-	1,151,187,600.00	40,458,000.00	88,909,800.00			-		Peningkatan Akses Layanan Pendidikan dan Kesehatan	-			DINAS KESEHATAN	
	1.02.05.2.03.0001	Bimbingan Teknis dan Supervisi Pengembangan dan Pelaksanaan Upaya Kesehatan Bersumber Daya Masyarakat (UKBM)	Jumlah Dokumen Hasil Bimbingan Teknis dan Supervisi Upaya Kesehatan Bersumber Daya Masyarakat (UKBM)	-	12 Dokumen	0.00	0.00	3,621,400.00	Kab. Sidenreng Rappang, Dua Pitue, Semua Kel/Desa	DAK NON FISIK- BOKKB- BOK	-		Peningkatan Akses Layanan Pendidikan dan Kesehatan				DINAS KESEHATAN	
		UPT PUSKESMAS EMPAGAE					303,906,747,980.00	332,819,784,000.00	333,753,627,000.00									
1		URUSAN PEMERINTAHAN WAJIB YANG BERKAITAN DENGAN PELAYANAN DASAR				303,906,747,980.00	332,819,784,000.00	333,753,627,000.00										
	1.02	URUSAN PEMERINTAHAN BIDANG KESEHATAN				303,906,747,980.00	332,819,784,000.00	333,753,627,000.00										
1.	1.02.01	PROGRAM PENUNJANG URUSAN PEMERINTAHAN DAERAH KABUPATEN/KOTA	Cakupan Penunjang Urusan Pemerintahan Daerah	100 %	100 %	244,573,099,894.00	269,186,665,039.00	260,805,866,297.00										
	1.02.01.2.10	Peningkatan Pelayanan BLUD	Persentase Pemenuhan Operasional Pelayanan Rumah Sakit	100 %	100 %	118,428,599,660.00	122,832,433,539.00	122,890,335,539.00			-		Peningkatan Akses Layanan Pendidikan dan Kesehatan	-			DINAS KESEHATAN	
	1.02.01.2.10.0001	Pelayanan dan Penunjang Pelayanan BLUD	Jumlah BLUD yang Menyediakan Pelayanan dan Penunjang Pelayanan	0 Unit Kerja	0 Unit Kerja	1,568,500,000.00	1,500,000,000.00	1,500,000,000.00	Kab. Sidenreng Rappang, Semua Kecamatan, Semua Kel/Desa	PENDAPATAN DARI BLUD	-		Peningkatan Akses Layanan Pendidikan dan Kesehatan				DINAS KESEHATAN	
2.	1.02.02	PROGRAM PEMENUHAN UPAYA KESEHATAN PERORANGAN DAN UPAYA KESEHATAN MASYARAKAT	Rasio Daya Tampung Rumah Sakit Terhadap Jumlah Penduduk Cakupan Pelayanan Kesehatan Balita Sesuai Standar	0.14 100 Rasio %	0.14 100 Rasio %	56,279,798,486.00	62,933,198,861.00	71,639,399,603.00										
	1.02.02.2.02	Penyediaan Layanan Kesehatan untuk UKM dan UKP Rujukan Tingkat Daerah Kabupaten/Kota	Cakupan Fasilitas Pelayanan Kesehatan untuk UKM dan UKP Rujukan Tingkat Daerah Kabupaten/Kota	100 %	100 %	34,220,731,203.00	54,922,740,861.00	56,684,691,861.00			-		Peningkatan Akses Layanan Pendidikan dan Kesehatan	-			DINAS KESEHATAN	
	1.02.02.2.02.0001	Pengelolaan Pelayanan Kesehatan Ibu Hamil	Jumlah Ibu Hamil yang Mendapatkan Pelayanan Kesehatan Sesuai Standar	405 Orang	405 Orang	65,072,000.00	50,600,000.00	50,600,000.00	Kab. Sidenreng Rappang, WT. Sidenreng, Semua Kel/Desa	DAK NON FISIK- BOKKB- BOK	-		Peningkatan Akses Layanan Pendidikan dan Kesehatan				DINAS KESEHATAN	
	1.02.02.2.02.0002	Pengelolaan Pelayanan Kesehatan Ibu Bersalin	Jumlah Ibu Bersalin yang Mendapatkan Pelayanan Kesehatan Sesuai Standar	375 Orang	375 Orang	8,708,000.00	0.00	0.00	Kab. Sidenreng Rappang, WT. Sidenreng, Semua Kel/Desa	-	-		Peningkatan Akses Layanan Pendidikan dan Kesehatan				DINAS KESEHATAN	
	1.02.02.2.02.0003	Pengelolaan Pelayanan Kesehatan Bayi Baru Lahir	Jumlah Bayi Baru Lahir yang Mendapatkan Pelayanan Kesehatan Sesuai Standar	352 Orang	352 Orang	2,026,000.00	0.00	0.00	Kab. Sidenreng Rappang, WT. Sidenreng, Semua Kel/Desa	DAK NON FISIK- BOKKB- BOK	-		Peningkatan Akses Layanan Pendidikan dan Kesehatan				DINAS KESEHATAN	
	1.02.02.2.02.0004	Pengelolaan Pelayanan Kesehatan Balita	Jumlah Balita yang Mendapatkan Pelayanan Kesehatan Sesuai Standar	1630 Orang	1630 Orang	83,761,000.00	0.00	0.00	Kab. Sidenreng Rappang, WT. Sidenreng, Semua Kel/Desa	-	-		Peningkatan Akses Layanan Pendidikan dan Kesehatan				DINAS KESEHATAN	
	1.02.02.2.02.0005	Pengelolaan Pelayanan Kesehatan pada Usia Pendidikan Dasar	Jumlah Anak Usia Pendidikan Dasar yang Mendapatkan Pelayanan Kesehatan Sesuai Standar	3166 Orang	3166 Orang	34,036,000.00	46,000,000.00	42,800,000.00	Kab. Sidenreng Rappang, WT. Sidenreng, Semua Kel/Desa	DAK NON FISIK-DANA BOK-BOK PUSKESMAS	-		Peningkatan Akses Layanan Pendidikan dan Kesehatan				DINAS KESEHATAN	
	1.02.02.2.02.0006	Pengelolaan Pelayanan Kesehatan pada Usia Produktif																

NO	KODE	URUSAN / BIDANG URUSAN / PROGRAM / KEGIATAN / SUB KEGIATAN	INDIKATOR PROGRAM / KEGIATAN / SUB KEGIATAN	CAPAIAN KINERJA DAN KERANGKA PENDANAAN									KELOMPOK SASARAN	PERANGKAT DAERAH PENANGGUNG JAWAB				
				TARGET 2025		PAGU INDIKATIF (Rp)			LOKASI	SUMBER DANA	PRIORITAS							
				SEBELUM	SESUDAH	RKPD 2025	APBD 2025	RKPD PERUBAHAN 2025			NASIONAL	DAERAH						
1	2	3	4	5	6	7	8	9	10	11	12	13	14	15	16	17	18	19
			Jumlah Penduduk Usia Produktif yang Mendapatkan Pelayanan Kesehatan Sesuai Standar	13234 Orang	13234 Orang	25,122,000.00	0.00	0.00	Kab. Sidenreng Rappang, WT. Sidenreng, Semua Kel/Desa	DAK NON FISIK- BOKKB- BOK	-	Peningkatan Akses Layanan Pendidikan dan Kesehatan		DINAS KESEHATAN				
SIPO-Ri : dicetak pada 2025-07-11 19:39:15																		
N O	KODE	URUSAN / BIDANG URUSAN / PROGRAM / KEGIATAN / SUB KEGIATAN	INDIKATOR PROGRAM / KEGIATAN / SUB KEGIATAN	CAPAIAN KINERJA DAN KERANGKA PENDANAAN									KELOMPOK SASARAN	PERANGKAT DAERAH PENANGGUNG JAWAB				
				TARGET 2025		PAGU INDIKATIF (Rp)			LOKASI	SUMBER DANA	PRIORITAS							
				SEBELUM	SESUDAH	RKPD 2025	APBD 2025	RKPD PERUBAHAN 2025			NASIONAL	DAERAH						
1	2	3	4	5	6	7	8	9	10	11	12	13	14	15	16	17	18	19
	1.02.02.2.02.0007	Pengelolaan Pelayanan Kesehatan pada Usia Lanjut																
			Jumlah Penduduk Usia Lanjut yang Mendapatkan Pelayanan Kesehatan Sesuai Standar	2922 Orang	2922 Orang	20,487,000.00	19,200,000.00	0.00	Kab. Sidenreng Rappang, WT. Sidenreng, Semua Kel/Desa	DAK NON FISIK-DANA BOK-BOK PUSKESMAS	-	Peningkatan Akses Layanan Pendidikan dan Kesehatan		DINAS KESEHATAN				
	1.02.02.2.02.0008	Pengelolaan Pelayanan Kesehatan Penderita Hipertensi																
			Jumlah Penderita Hipertensi yang Mendapatkan Pelayanan Kesehatan Sesuai Standar	5492 Orang	5492 Orang	17,909,000.00	0.00	0.00	Kab. Sidenreng Rappang, WT. Sidenreng, Semua Kel/Desa	DAK NON FISIK- BOKKB- BOK	-	Peningkatan Akses Layanan Pendidikan dan Kesehatan		DINAS KESEHATAN				
	1.02.02.2.02.0009	Pengelolaan Pelayanan Kesehatan Penderita Diabetes Melitus																
			Jumlah Penderita Diabetes Melitus yang Mendapatkan Pelayanan Kesehatan Sesuai Standar	193 Orang	193 Orang	29,797,000.00	0.00	0.00	Kab. Sidenreng Rappang, WT. Sidenreng, Semua Kel/Desa	DAK NON FISIK- BOKKB- BOK	-	Peningkatan Akses Layanan Pendidikan dan Kesehatan		DINAS KESEHATAN				
	1.02.02.2.02.0010	Pengelolaan Pelayanan Kesehatan Orang dengan Gangguan Jiwa Berat																
			Jumlah Orang yang Mendapatkan Pelayanan Kesehatan Orang dengan Gangguan Jiwa Berat Sesuai Standar	47 Orang	47 Orang	16,208,000.00	9,600,000.00	14,400,000.00	Kab. Sidenreng Rappang, WT. Sidenreng, Semua Kel/Desa	DAK NON FISIK-DANA BOK-BOK PUSKESMAS	-	Peningkatan Akses Layanan Pendidikan dan Kesehatan		DINAS KESEHATAN				
	1.02.02.2.02.0011	Pengelolaan Pelayanan Kesehatan Orang Terduga Tuberkulosis																
			Jumlah Orang Terduga Menderita Tuberkulosis yang Mendapatkan Pelayanan Sesuai Standar	389 Orang	389 Orang	30,795,000.00	14,400,000.00	14,400,000.00	Kab. Sidenreng Rappang, WT. Sidenreng, Semua Kel/Desa	DAK NON FISIK-DANA BOK-BOK PUSKESMAS	-	Peningkatan Akses Layanan Pendidikan dan Kesehatan		DINAS KESEHATAN				
	1.02.02.2.02.0012	Pengelolaan Pelayanan Kesehatan Orang dengan Risiko Terinfeksi HIV																
			Jumlah Orang Terduga Menderita HIV yang Mendapatkan Pelayanan Sesuai Standar	493 Orang	493 Orang	4,052,000.00	0.00	0.00	Kab. Sidenreng Rappang, WT. Sidenreng, Semua Kel/Desa	-	-	Peningkatan Akses Layanan Pendidikan dan Kesehatan		DINAS KESEHATAN				
	1.02.02.2.02.0013	Pengelolaan Pelayanan Kesehatan bagi Penduduk pada Kondisi Kejadian Luar Biasa (KLB)																
			Jumlah Dokumen Hasil Pengelolaan Pelayanan Kesehatan bagi Penduduk pada Kondisi Kejadian Luar Biasa (KLB) Sesuai Standar	107 Dokumen	107 Dokumen	10,130,000.00	0.00	0.00	Kab. Sidenreng Rappang, WT. Sidenreng, Semua Kel/Desa	-	-	Peningkatan Akses Layanan Pendidikan dan Kesehatan		DINAS KESEHATAN				
	1.02.02.2.02.0015	Pengelolaan Pelayanan Kesehatan Gizi Masyarakat																
			Jumlah Dokumen Hasil Pengelolaan Pelayanan Kesehatan Gizi Masyarakat	96 Dokumen	96 Dokumen	239,409,000.00	276,336,000.00	276,136,000.00	Kab. Sidenreng Rappang, WT. Sidenreng, Semua Kel/Desa	DAK NON FISIK-DANA BOK-BOK PUSKESMAS	-	Peningkatan Akses Layanan Pendidikan dan Kesehatan		DINAS KESEHATAN				
	1.02.02.2.02.0016	Pengelolaan Pelayanan Kesehatan Kerja dan Olahraga																
			Jumlah Dokumen Hasil Pengelolaan Pelayanan Kesehatan Kerja dan Olahraga	64 Dokumen	64 Dokumen	17,828,000.00	10,200,000.00	10,200,000.00	Kab. Sidenreng Rappang, WT. Sidenreng, Semua Kel/Desa	DAK NON FISIK-DANA BOK-BOK PUSKESMAS	-	Peningkatan Akses Layanan Pendidikan dan Kesehatan		DINAS KESEHATAN				
	1.02.02.2.02.0017	Pengelolaan Pelayanan Kesehatan Lingkungan																
			Jumlah Dokumen Hasil Pengelolaan Pelayanan Kesehatan Lingkungan	84 Dokumen	84 Dokumen	31,605,000.00	9,600,000.00	9,200,000.00	Kab. Sidenreng Rappang, WT. Sidenreng, Semua Kel/Desa	DAK NON FISIK- BOKKB- BOK	-	Peningkatan Akses Layanan Pendidikan dan Kesehatan		DINAS KESEHATAN				
	1.02.02.2.02.0018	Pengelolaan Pelayanan Promosi Kesehatan																
			Jumlah Dokumen Hasil Pengelolaan Pelayanan Promosi Kesehatan	13 Dokumen	13 Dokumen	5,513,000.00	0.00	0.00	Kab. Sidenreng Rappang, WT. Sidenreng, Semua Kel/Desa	-	-	Peningkatan Akses Layanan Pendidikan dan Kesehatan		DINAS KESEHATAN				
	1.02.02.2.02.0020	Pengelolaan Surveilans Kesehatan																
			Jumlah Dokumen Hasil Pengelolaan Surveilans Kesehatan	12 Dokumen	12 Dokumen	39,709,000.00	21,000,000.00	20,600,000.00	Kab. Sidenreng Rappang, WT. Sidenreng, Semua Kel/Desa	DAK NON FISIK-DANA BOK-BOK PUSKESMAS	-	Peningkatan Akses Layanan Pendidikan dan Kesehatan		DINAS KESEHATAN				
	1.02.02.2.02.0021	Pengelolaan Pelayanan Kesehatan Orang dengan Masalah Kesehatan Jiwa (ODMK)																
			Jumlah Orang dengan Masalah Kesehatan Jiwa (ODMK) yang Mendapatkan Pelayanan Kesehatan	-	48 Orang	0.00	0.00	8,000,000.00	Kab. Sidenreng Rappang, WT. Sidenreng, Semua Kel/Desa	DAK NON FISIK- BOKKB- BOK	-	Peningkatan Akses Layanan Pendidikan dan Kesehatan		DINAS KESEHATAN				
	1.02.02.2.02.0022	Pengelolaan Pelayanan Kesehatan Jiwa dan NAPZA																
			Jumlah Penyalahguna NAPZA yang Mendapatkan Pelayanan Kesehatan	47 Orang	47 Orang	12,966,000.00	8,000,000.00	0.00	Kab. Sidenreng Rappang, WT. Sidenreng, Semua Kel/Desa	DAK NON FISIK- BOKKB- BOK	-	Peningkatan Akses Layanan Pendidikan dan Kesehatan		DINAS KESEHATAN				

NO	KODE	URUSAN / BIDANG URUSAN / PROGRAM / KEGIATAN / SUB KEGIATAN	INDIKATOR PROGRAM / KEGIATAN / SUB KEGIATAN	CAPAIAN KINERJA DAN KERANGKA PENDANAAN								KELOMPOK SASARAN	PERANGKAT DAERAH PENANGGUNG JAWAB	
				TARGET 2025		PAGU INDIKATIF (Rp)			LOKASI	SUMBER DANA	PRIORITAS			
				SEBELUM	SESUDAH	RKPD 2025	APBD 2025	RKPD PERUBAHAN 2025			NASIONAL			DAERAH
1	2	3	4	8	9	10	11	12	14	15	16	17	18	21
	1.02.02.2.02.0025	Pelayanan Kesehatan Penyakit Menular dan Tidak Menular												
			Jumlah Dokumen Hasil Pelayanan Kesehatan Penyakit Menular dan Tidak Menular	12 Dokumen	12 Dokumen	15,600,000.00	125,585,000.00	78,985,000.00	Kab. Sidenreng Rappang, WT. Sidenreng, Semua Kel/Desa	DAK NON FISIK- BOKKB- BOK	-	Peningkatan Akses Layanan Pendidikan dan Kesehatan		DINAS KESEHATAN
	1.02.02.2.02.0026	Pengelolaan Jaminan Kesehatan Masyarakat												
			Jumlah Dokumen Hasil Pengelolaan Jaminan Kesehatan Masyarakat	0 Dokumen	0 Dokumen	778,294,000.00	0.00	0.00	Kab. Sidenreng Rappang, WT. Sidenreng, Semua Kel/Desa	-	-	Peningkatan Akses Layanan Pendidikan dan Kesehatan		DINAS KESEHATAN
	1.02.02.2.02.0033	Operasional Pelayanan Puskesmas												
			Jumlah Dokumen Operasional Pelayanan Puskesmas	12 Dokumen	12 Dokumen	44,572,000.00	159,896,000.00	159,976,000.00	Kab. Sidenreng Rappang, WT. Sidenreng, Semua Kel/Desa	DAK NON FISIK- BOKKB- JAMINA N PERSALINAN	-	Peningkatan Akses Layanan Pendidikan dan Kesehatan		DINAS KESEHATAN
	1.02.02.2.02.0036	Investigasi Awal Kejadian Tidak Diharapkan (Kejadian Ikutan Pasca Imunisasi dan Pemberian Obat Massal)												
			Jumlah Laporan Hasil Investigasi Awal Kejadian Tidak Diharapkan (Kejadian Ikutan Pasca Imunisasi dan Pemberian Obat Massal)	12 Laporan	12 Laporan	8,914,000.00	0.00	0.00	Kab. Sidenreng Rappang, WT. Sidenreng, Semua Kel/Desa	PENDAPATAN ASLI DAERAH (PAD)	-	Peningkatan Akses Layanan Pendidikan dan Kesehatan		DINAS KESEHATAN
	1.02.02.2.02.0041	Pengelolaan pelayanan kesehatan orang dengan HIV (ODHIV)												
			Jumlah orang dengan HIV (ODHIV) yang mendapatkan pelayanan kesehatan sesuai standar	4 Orang	4 Orang	7,200,000.00	0.00	0.00	Kab. Sidenreng Rappang, WT. Sidenreng, Semua Kel/Desa	-	-	Peningkatan Akses Layanan Pendidikan dan Kesehatan		DINAS KESEHATAN
	1.02.02.2.02.0044	Pengelolaan Pelayanan Kesehatan Reproduksi												
SIPD-RP : dicetak pada 2025-07-11 19:39:15														
N O	KODE	URUSAN / BIDANG URUSAN / PROGRAM / KEGIATAN / SUB KEGIATAN	INDIKATOR PROGRAM / KEGIATAN / SUB KEGIATAN	CAPAIAN KINERJA DAN KERANGKA PENDANAAN								KELOMPOK SASARAN	PERANGKAT DAERAH PENANGGUNG JAWAB	
				TARGET 2025		PAGU INDIKATIF (Rp)			LOKASI	SUMBER DANA	PRIORITAS			
				SEBELUM	SESUDAH	RKPD 2025	APBD 2025	RKPD PERUBAHAN 2025			NASIONAL			DAERAH
1	2	3	4	8	9	10	11	12	14	15	16	17	18	21
			Jumlah dokumen hasil pengelolaan pelayanan kesehatan reproduksi	12 Dokumen	12 Dokumen	14,400,000.00	6,400,000.00	6,400,000.00	Kab. Sidenreng Rappang, WT. Sidenreng, Semua Kel/Desa	DAK NON FISIK- BOKKB- BOK	-	Peningkatan Akses Layanan Pendidikan dan Kesehatan		DINAS KESEHATAN
	1.02.02.2.02.0046	Pengelolaan upaya kesehatan ibu dan Anak												
			Jumlah dokumen hasil pengelolaan upaya kesehatan ibu dan anak	12 Dokumen	12 Dokumen	111,300,000.00	1,800,000.00	400,000.00	Kab. Sidenreng Rappang, WT. Sidenreng, Semua Kel/Desa	DAK NON FISIK-DANA BOK-BOK PUSKESMAS	-	Peningkatan Akses Layanan Pendidikan dan Kesehatan		DINAS KESEHATAN
	1.02.02.2.02.0047	Pengelolaan Pelayanan Kelanjutan												
			Jumlah dokumen hasil pengelolaan pelayanan kelanjutan	-	12 Dokumen	0.00	0.00	19,200,000.00	Kab. Sidenreng Rappang, WT. Sidenreng, Semua Kel/Desa	DAK NON FISIK- BOKKB- BOK	-	Peningkatan Akses Layanan Pendidikan dan Kesehatan		DINAS KESEHATAN
	1.02.02.2.02.0048	Pengelolaan Layanan Imunisasi												
			Jumlah Dokumen Hasil Pengelolaan Layanan Imunisasi	-	12 Dokumen	0.00	0.00	47,400,000.00	Kab. Sidenreng Rappang, WT. Sidenreng, Semua Kel/Desa	DAK NON FISIK- BOKKB- BOK	-	Peningkatan Akses Layanan Pendidikan dan Kesehatan		DINAS KESEHATAN
	1.02.02.2.03	Penyelenggaraan Sistem Informasi Kesehatan Secara Terintegrasi												
			Cakupan Puskesmas dan OPD yang Melakukan Pengelolaan Data dan Informasi Kesehatan	100 %	100 %	469,656,500.00	22,752,000.00	24,160,142.00			-	Peningkatan Akses Layanan Pendidikan dan Kesehatan		DINAS KESEHATAN
	1.02.02.2.03.0002	Pengelolaan Sistem Informasi Kesehatan												
			Jumlah Dokumen Hasil Pengelolaan Sistem Informasi Kesehatan	12 Dokumen	12 Dokumen	650,000.00	0.00	0.00	Kab. Sidenreng Rappang, WT. Sidenreng, Semua Kel/Desa	-	-	Peningkatan Akses Layanan Pendidikan dan Kesehatan		DINAS KESEHATAN
3.	1.02.05	PROGRAM PEMBERDAYAAN MASYARAKAT BIDANG KESEHATAN												
			Cakupan Rumah Tangga Berperilaku Hidup Bersih dan Sehat (PHBS)	75 %	75 %	1,488,741,600.00	40,458,000.00	88,909,800.00						
	1.02.05.2.03	Pengembangan dan Pelaksanaan Upaya Kesehatan Bersumber Daya Masyarakat (UKBM) Tingkat Daerah Kabupaten/Kota												
			Cakupan Peserta Bimbingan Teknis Dan Supervisi Pengembangan Dan Pelaksanaan Upaya Kesehatan Bersumber Daya Masyarakat (UKBM)	100 %	100 %	1,151,187,600.00	40,458,000.00	88,909,800.00			-	Peningkatan Akses Layanan Pendidikan dan Kesehatan		DINAS KESEHATAN
	1.02.05.2.03.0001	Bimbingan Teknis dan Supervisi Pengembangan dan Pelaksanaan Upaya Kesehatan Bersumber Daya Masyarakat (UKBM)												
			Jumlah Dokumen Hasil Bimbingan Teknis dan Supervisi Upaya Kesehatan Bersumber Daya Masyarakat (UKBM)	12 Dokumen	12 Dokumen	11,203,000.00	3,064,000.00	2,984,000.00	Kab. Sidenreng Rappang, WT. Sidenreng, Semua Kel/Desa	DAK NON FISIK- BOKKB- BOK	-	Peningkatan Akses Layanan Pendidikan dan Kesehatan		DINAS KESEHATAN
		UPT PUSKESMAS RAPPANG				303,906,747,980.00	332,819,784,000.00	333,753,627,000.00						
	1	URUSAN PEMERINTAHAN WAJIB YANG BERKAITAN DENGAN PELAYANAN DASAR				303,906,747,980.00	332,819,784,000.00	333,753,627,000.00						

NO	KODE	URUSAN / BIDANG URUSAN / PROGRAM / KEGIATAN / SUB KEGIATAN	INDIKATOR PROGRAM / KEGIATAN / SUB KEGIATAN	CAPAIAN KINERJA DAN KERANGKA PENDANAAN									KELOMPOK SASARAN	PERANGKAT DAERAH PENANGGUNG JAWAB				
				TARGET 2025		PAGU INDIKATIF (Rp)			LOKASI	SUMBER DANA	PRIORITAS							
				SEBELUM	SESUDAH	RKPD 2025	APBD 2025	RKPD PERUBAHAN 2025			NASIONAL	DAERAH						
1	2	3	4	5	6	7	8	9	10	11	12	13	14	15	16	17	18	19
	1.02	URUSAN PEMERINTAHAN BIDANG KESEHATAN				303,966,747,980.00	332,819,784,000.00	333,753,627,000.00										
1.	1.02.01	PROGRAM PENUNJANG URUSAN PEMERINTAHAN DAERAH KABUPATEN/KOTA	Cakupan Penunjang Urusan Pemerintahan Daerah	100 %	100 %	244,573,099,894.00	269,186,665,039.00	260,805,866,297.00										
	1.02.01.2.10	Peningkatan Pelayanan BLUD	Persentase Pemenuhan Operasional Pelayanan Rumah Sakit	100 %	100 %	118,428,599,660.00	122,832,433,539.00	122,890,335,539.00			-		Peningkatan Akses Layanan Pendidikan dan Kesehatan	-			DINAS KESEHATAN	
	1.02.01.2.10.0001	Pelayanan dan Penunjang Pelayanan BLUD																
			Jumlah BLUD yang Menyediakan Pelayanan dan Penunjang Pelayanan	334 Unit Kerja	334 Unit Kerja	1,559,489,000.00	2,000,000,000.00	2,000,000,000.00	Kab. Sidenreng Rappang, Panca Rijang, Semua Kel/Desa	PENDAPATAN DARI BLUD	-		Peningkatan Akses Layanan Pendidikan dan Kesehatan				DINAS KESEHATAN	
2.	1.02.02	PROGRAM PEMENUHAN UPAYA KESEHATAN PERORANGAN DAN UPAYA KESEHATAN MASYARAKAT	Rasio Daya Tampung Rumah Sakit Terhadap Jumlah Penduduk Cakupan Pelayanan Kesehatan Balita Sesuai Standar	0.14 100 Rasio %	0.14 100 Rasio %	56,279,798,486.00	62,933,198,861.00	71,639,399,603.00										
	1.02.02.2.02	Penyediaan Layanan Kesehatan untuk UKM dan UKP Rujukan Tingkat Daerah Kabupaten/Kota	Cakupan Fasilitas Pelayanan Kesehatan untuk UKM dan UKP Rujukan Tingkat Daerah Kabupaten/Kota	100 %	100 %	34,220,731,203.00	54,922,740,861.00	56,684,691,861.00			-		Peningkatan Akses Layanan Pendidikan dan Kesehatan	-			DINAS KESEHATAN	
	1.02.02.2.02.0001	Pengelolaan Pelayanan Kesehatan Ibu Hamil																
			Jumlah Ibu Hamil yang Mendapatkan Pelayanan Kesehatan Sesuai Standar	608 Orang	608 Orang	70,910,000.00	47,630,000.00	47,630,000.00	Kab. Sidenreng Rappang, Panca Rijang, Semua Kel/Desa	DAK NON FISIK- BOKKB- BOK	-		Peningkatan Akses Layanan Pendidikan dan Kesehatan				DINAS KESEHATAN	
	1.02.02.2.02.0002	Pengelolaan Pelayanan Kesehatan Ibu Bersalin																
			Jumlah Ibu Bersalin yang Mendapatkan Pelayanan Kesehatan Sesuai Standar	581 Orang	581 Orang	1,013,000.00	0.00	0.00	Kab. Sidenreng Rappang, Panca Rijang, Semua Kel/Desa	DAK NON FISIK- BOKKB- BOK	-		Peningkatan Akses Layanan Pendidikan dan Kesehatan				DINAS KESEHATAN	
	1.02.02.2.02.0003	Pengelolaan Pelayanan Kesehatan Bayi Baru Lahir																
			Jumlah Bayi Baru Lahir yang Mendapatkan Pelayanan Kesehatan Sesuai Standar	205 Orang	205 Orang	2,562,000.00	0.00	0.00	Kab. Sidenreng Rappang, Panca Rijang, Semua Kel/Desa	DAK NON FISIK- BOKKB- BOK	-		Peningkatan Akses Layanan Pendidikan dan Kesehatan				DINAS KESEHATAN	
	1.02.02.2.02.0004	Pengelolaan Pelayanan Kesehatan Balita																
			Jumlah Balita yang Mendapatkan Pelayanan Kesehatan Sesuai Standar	205 Orang	205 Orang	5,065,000.00	39,000,000.00	0.00	Kab. Sidenreng Rappang, Panca Rijang, Semua Kel/Desa	DAK NON FISIK- BOKKB- BOK	-		Peningkatan Akses Layanan Pendidikan dan Kesehatan				DINAS KESEHATAN	
	1.02.02.2.02.0005	Pengelolaan Pelayanan Kesehatan pada Usia Pendidikan Dasar																
			Jumlah Anak Usia Pendidikan Dasar yang Mendapatkan Pelayanan Kesehatan Sesuai Standar	340 Orang	340 Orang	12,966,000.00	57,000,000.00	57,000,000.00	Kab. Sidenreng Rappang, Panca Rijang, Semua Kel/Desa	DAK NON FISIK- BOKKB- BOK	-		Peningkatan Akses Layanan Pendidikan dan Kesehatan				DINAS KESEHATAN	
	1.02.02.2.02.0006	Pengelolaan Pelayanan Kesehatan pada Usia Produktif																
			Jumlah Penduduk Usia Produktif yang Mendapatkan Pelayanan Kesehatan Sesuai Standar	302 Orang	302 Orang	29,275,000.00	0.00	0.00	Kab. Sidenreng Rappang, Panca Rijang, Semua Kel/Desa	DAK NON FISIK- BOKKB- BOK	-		Peningkatan Akses Layanan Pendidikan dan Kesehatan				DINAS KESEHATAN	

SIPD-Ril - dicetak pada 2025-07-11 19:39:15

N O	KODE	URUSAN / BIDANG URUSAN / PROGRAM / KEGIATAN / SUB KEGIATAN	INDIKATOR PROGRAM / KEGIATAN / SUB KEGIATAN	CAPAIAN KINERJA DAN KERANGKA PENDANAAN									KELOMPOK SASARAN	PERANGKAT DAERAH PENANGGUNG JAWAB
				TARGET 2025		PAGU INDIKATIF (Rp)			LOKASI	SUMBER DANA	PRIORITAS			
				SEBELUM	SESUDAH	RKPD 2025	APBD 2025	RKPD PERUBAHAN 2025			NASIONAL	DAERAH		
1	2	3	4	8	9	10	11	12	14	15	16	17	18	21
	1.02.02.2.02.0007	Pengelolaan Pelayanan Kesehatan pada Usia Lanjut												
			Jumlah Penduduk Usia Lanjut yang Mendapatkan Pelayanan Kesehatan Sesuai Standar	203 Orang	203 Orang	25,527,000.00	19,200,000.00	0.00	Kab. Sidenreng Rappang, Panca Rijang, Semua Kel/Desa	DAK NON FISIK- BOKKB- BOK	-	Peningkatan Akses Layanan Pendidikan dan Kesehatan		DINAS KESEHATAN
	1.02.02.2.02.0008	Pengelolaan Pelayanan Kesehatan Penderita Hipertensi												
			Jumlah Penderita Hipertensi yang Mendapatkan Pelayanan Kesehatan Sesuai Standar	304 Orang	304 Orang	15,721,000.00	0.00	0.00	Kab. Sidenreng Rappang, Panca Rijang, Semua Kel/Desa	-	-	Peningkatan Akses Layanan Pendidikan dan Kesehatan		DINAS KESEHATAN
	1.02.02.2.02.0009	Pengelolaan Pelayanan Kesehatan Penderita Diabetes Melitus												
			Jumlah Penderita Diabetes Melitus yang Mendapatkan Pelayanan Kesehatan Sesuai Standar	530 Orang	530 Orang	49,756,000.00	0.00	0.00	Kab. Sidenreng Rappang, Panca Rijang, Semua Kel/Desa	DAK NON FISIK- BOKKB- BOK	-	Peningkatan Akses Layanan Pendidikan dan Kesehatan		DINAS KESEHATAN
	1.02.02.2.02.0010	Pengelolaan Pelayanan Kesehatan Orang dengan Gangguan Jiwa Berat												
			Jumlah Orang yang Mendapatkan Pelayanan Kesehatan Orang dengan Gangguan Jiwa Berat Sesuai Standar	43 Orang	43 Orang	20,665,000.00	12,000,000.00	12,000,000.00	Kab. Sidenreng Rappang, Panca Rijang, Semua Kel/Desa	DAK NON FISIK- BOKKB- BOK	-	Peningkatan Akses Layanan Pendidikan dan Kesehatan		DINAS KESEHATAN
	1.02.02.2.02.0011	Pengelolaan Pelayanan Kesehatan Orang Terduga Tuberkulosis												

NO	KODE	URUSAN / BIDANG URUSAN / PROGRAM / KEGIATAN / SUB KEGIATAN	INDIKATOR PROGRAM / KEGIATAN / SUB KEGIATAN	CAPAIAN KINERJA DAN KERANGKA PENDANAAN								KELOMPOK SASARAN	PERANGKAT DAERAH PENANGGUNG JAWAB	
				TARGET 2025		PAGU INDIKATIF (Rp)			LOKASI	SUMBER DANA	PRIORITAS			
				SEBELUM	SESUDAH	RKPD 2025	APBD 2025	RKPD PERUBAHAN 2025			NASIONAL			DAERAH
1	2	3	4	8	9	10	11	12	14	15	16	17	18	21
			Jumlah Orang Terduga Menderita Tuberkulosis yang Mendapatkan Pelayanan Sesuai Standar	23 Orang	23 Orang	14,587,000.00	9,200,000.00	9,200,000.00	Kab. Sidenreng Rappang, Panca Rijang, Semua Kel/Desa	DAK NON FISIK- BOKKB- BOK	-	Peningkatan Akses Layanan Pendidikan dan Kesehatan		DINAS KESEHATAN
	1.02.02.2.02.0012	Pengelolaan Pelayanan Kesehatan Orang dengan Risiko Terinfeksi HIV												
			Jumlah Orang Terduga Menderita HIV yang Mendapatkan Pelayanan Sesuai Standar	54 Orang	54 Orang	4,052,000.00	0.00	0.00	Kab. Sidenreng Rappang, Panca Rijang, Semua Kel/Desa	DAK NON FISIK- BOKKB- BOK	-	Peningkatan Akses Layanan Pendidikan dan Kesehatan		DINAS KESEHATAN
	1.02.02.2.02.0013	Pengelolaan Pelayanan Kesehatan bagi Penduduk pada Kondisi Kejadian Luar Biasa (KLB)												
			Jumlah Dokumen Hasil Pengelolaan Pelayanan Kesehatan bagi Penduduk pada Kondisi Kejadian Luar Biasa (KLB) Sesuai Standar	456 Dokumen	456 Dokumen	36,873,000.00	0.00	0.00	Kab. Sidenreng Rappang, Panca Rijang, Semua Kel/Desa	-	-	Peningkatan Akses Layanan Pendidikan dan Kesehatan		DINAS KESEHATAN
	1.02.02.2.02.0015	Pengelolaan Pelayanan Kesehatan Gizi Masyarakat												
			Jumlah Dokumen Hasil Pengelolaan Pelayanan Kesehatan Gizi Masyarakat	2234 Dokumen	2234 Dokumen	162,558,000.00	246,978,000.00	246,978,000.00	Kab. Sidenreng Rappang, Panca Rijang, Semua Kel/Desa	DAK NON FISIK- BOKKB- BOK	-	Peningkatan Akses Layanan Pendidikan dan Kesehatan		DINAS KESEHATAN
	1.02.02.2.02.0016	Pengelolaan Pelayanan Kesehatan Kerja dan Olahraga												
			Jumlah Dokumen Hasil Pengelolaan Pelayanan Kesehatan Kerja dan Olahraga	345 Dokumen	345 Dokumen	23,096,000.00	10,200,000.00	10,200,000.00	Kab. Sidenreng Rappang, Panca Rijang, Semua Kel/Desa	DAK NON FISIK-DANA BOK-BOK PUSKESMAS	-	Peningkatan Akses Layanan Pendidikan dan Kesehatan		DINAS KESEHATAN
	1.02.02.2.02.0017	Pengelolaan Pelayanan Kesehatan Lingkungan												
			Jumlah Dokumen Hasil Pengelolaan Pelayanan Kesehatan Lingkungan	213 Dokumen	213 Dokumen	24,312,000.00	15,000,000.00	15,000,000.00	Kab. Sidenreng Rappang, Panca Rijang, Semua Kel/Desa	DAK NON FISIK-DANA BOK-BOK PUSKESMAS	-	Peningkatan Akses Layanan Pendidikan dan Kesehatan		DINAS KESEHATAN
	1.02.02.2.02.0018	Pengelolaan Pelayanan Promosi Kesehatan												
			Jumlah Dokumen Hasil Pengelolaan Pelayanan Promosi Kesehatan	543 Dokumen	543 Dokumen	17,086,000.00	0.00	0.00	Kab. Sidenreng Rappang, Panca Rijang, Semua Kel/Desa	-	-	Peningkatan Akses Layanan Pendidikan dan Kesehatan		DINAS KESEHATAN
	1.02.02.2.02.0020	Pengelolaan Surveilans Kesehatan												
			Jumlah Dokumen Hasil Pengelolaan Surveilans Kesehatan	342 Dokumen	342 Dokumen	16,815,000.00	17,800,000.00	17,800,000.00	Kab. Sidenreng Rappang, Panca Rijang, Semua Kel/Desa	DAK NON FISIK- BOKKB- BOK	-	Peningkatan Akses Layanan Pendidikan dan Kesehatan		DINAS KESEHATAN
	1.02.02.2.02.0021	Pengelolaan Pelayanan Kesehatan Orang dengan Masalah Kesehatan Jiwa (ODMK)												
			Jumlah Orang dengan Masalah Kejiwaan (ODMK) yang Mendapatkan Pelayanan Kesehatan	-	564 Orang	0.00	0.00	10,000,000.00	Kab. Sidenreng Rappang, Panca Rijang, Semua Kel/Desa	DAK NON FISIK- BOKKB- BOK	-	Peningkatan Akses Layanan Pendidikan dan Kesehatan		DINAS KESEHATAN
	1.02.02.2.02.0022	Pengelolaan Pelayanan Kesehatan Jiwa dan NAPZA												
			Jumlah Penyalahguna NAPZA yang Mendapatkan Pelayanan Kesehatan	564 Orang	564 Orang	10,940,000.00	10,000,000.00	0.00	Kab. Sidenreng Rappang, Panca Rijang, Semua Kel/Desa	DAK NON FISIK-DANA BOK-BOK PUSKESMAS	-	Peningkatan Akses Layanan Pendidikan dan Kesehatan		DINAS KESEHATAN
	1.02.02.2.02.0025	Pelayanan Kesehatan Penyakit Menular dan Tidak Menular												
			Jumlah Dokumen Hasil Pelayanan Kesehatan Penyakit Menular dan Tidak Menular	43 Dokumen	43 Dokumen	9,117,000.00	83,524,000.00	83,524,000.00	Kab. Sidenreng Rappang, Panca Rijang, Semua Kel/Desa	DAK NON FISIK- BOKKB- BOK	-	Peningkatan Akses Layanan Pendidikan dan Kesehatan		DINAS KESEHATAN
	1.02.02.2.02.0033	Operasional Pelayanan Puskesmas												
			Jumlah Dokumen Operasional Pelayanan Puskesmas	655 Dokumen	655 Dokumen	44,572,000.00	151,747,000.00	151,747,000.00	Kab. Sidenreng Rappang, Pitu Raise, Semua Kel/Desa	DAK NON FISIK-DANA BOK-BOK PUSKESMAS	-	Peningkatan Akses Layanan Pendidikan dan Kesehatan		DINAS KESEHATAN
	1.02.02.2.02.0034	Operasional Pelayanan Fasilitas Kesehatan Lainnya												
			Jumlah Dokumen Operasional Pelayanan Fasilitas Kesehatan Lainnya	65 Dokumen	65 Dokumen	500,000.00	4,428,000.00	4,428,000.00	Kab. Sidenreng Rappang, Panca Rijang, Semua Kel/Desa	DAK NON FISIK-DANA BOK-BOK PUSKESMAS	-	Peningkatan Akses Layanan Pendidikan dan Kesehatan		DINAS KESEHATAN
	1.02.02.2.02.0036	Investigasi Awal Kejadian Tidak Diharapkan (Kejadian Ikutan Pasca Imunisasi dan Pemberian Obat Massal)												
			Jumlah Laporan Hasil Investigasi Awal Kejadian Tidak Diharapkan (Kejadian Ikutan Pasca Imunisasi dan Pemberian Obat Massal)	34 Laporan	34 Laporan	55,512,000.00	0.00	0.00	Kab. Sidenreng Rappang, Panca Rijang, Semua Kel/Desa	-	-	Peningkatan Akses Layanan Pendidikan dan Kesehatan		DINAS KESEHATAN
	1.02.02.2.02.0040	Pengelolaan pelayanan kesehatan orang dengan Tuberkulosis												
			Jumlah orang dengan Tuberkulosis yang mendapatkan pelayanan kesehatan sesuai standar	32 Orang	32 Orang	500,000.00	0.00	0.00	Kab. Sidenreng Rappang, Panca Rijang, Semua Kel/Desa	-	-	Peningkatan Akses Layanan Pendidikan dan Kesehatan		DINAS KESEHATAN
	1.02.02.2.02.0041	Pengelolaan pelayanan kesehatan orang dengan HIV (ODHIV)												

SIPD-RI - dicetak pada 2025-07-11 19:39:15

N	KODE	URUSAN / BIDANG URUSAN / PROGRAM / KEGIATAN / SUB KEGIATAN	INDIKATOR PROGRAM / KEGIATAN / SUB KEGIATAN	CAPAIAN KINERJA DAN KERANGKA PENDANAAN								KELOMPOK	PERANGKAT DAERAH PENANGGUNG JAWAB
				TARGET 2025		PAGU INDIKATIF (Rp)					PRIORITAS		

NO	KODE	URUSAN / BIDANG URUSAN / PROGRAM / KEGIATAN / SUB KEGIATAN	INDIKATOR PROGRAM / KEGIATAN / SUB KEGIATAN	CAPAIAN KINERJA DAN KERANGKA PENDANAAN									KELOMPOK SASARAN	PERANGKAT DAERAH PENANGGUNG JAWAB
				TARGET 2025		PAGU INDIKATIF (Rp)			LOKASI	SUMBER DANA	PRIORITAS			
				SEBELUM	SESUDAH	RKPD 2025	APBD 2025	RKPD PERUBAHAN 2025			NASIONAL	DAERAH		
1	2	3	4	8	9	10	11	12	14	15	16	17	18	21
0	KODE	ALOKASI		SEBELUM	SESUDAH	RKPD 2025	APBD 2025	RKPD PERUBAHAN 2025	LOKASI	SUMBER DANA	NASIONAL	DAERAH	SASARAN	
1	2	3	4	8	9	10	11	12	14	15	16	17	18	21
			Jumlah orang dengan HIV (ODHV) yang mendapatkan pelayanan kesehatan sesuai standar	32 Orang	32 Orang	500,000.00	0.00	0.00	Kab. Sidenreng Rappang, Panca Rijang, Semua Kel/Desa	-	-	Peningkatan Akses Layanan Pendidikan dan Kesehatan		DINAS KESEHATAN
	1.02.02.2.02.0044	Pengelolaan Pelayanan Kesehatan Reproduksi												
			Jumlah dokumen hasil pengelolaan pelayanan kesehatan reproduksi	65 Dokumen	65 Dokumen	500,000.00	3,200,000.00	3,200,000.00	Kab. Sidenreng Rappang, Panca Rijang, Semua Kel/Desa	DAK NON FISIK- BOKKB- BOK	-	Peningkatan Akses Layanan Pendidikan dan Kesehatan		DINAS KESEHATAN
	1.02.02.2.02.0046	Pengelolaan upaya kesehatan Ibu dan Anak												
			Jumlah dokumen hasil pengelolaan upaya kesehatan ibu dan anak	34 Dokumen	34 Dokumen	500,000.00	600,000.00	600,000.00	Kab. Sidenreng Rappang, Panca Rijang, Semua Kel/Desa	DAK NON FISIK- BOKKB- BOK	-	Peningkatan Akses Layanan Pendidikan dan Kesehatan		DINAS KESEHATAN
	1.02.02.2.02.0047	Pengelolaan Pelayanan Kelanjutan												
			Jumlah dokumen hasil pengelolaan pelayanan kelanjutan	-	203 Dokumen	0.00	0.00	19,200,000.00	Kab. Sidenreng Rappang, Panca Rijang, Semua Kel/Desa	DAK NON FISIK- BOKKB- BOK	-	Peningkatan Akses Layanan Pendidikan dan Kesehatan		DINAS KESEHATAN
	1.02.02.2.02.0048	Pengelolaan Layanan Imunisasi												
			Jumlah Dokumen Hasil Pengelolaan Layanan Imunisasi	-	205 Dokumen	0.00	0.00	39,000,000.00	Kab. Sidenreng Rappang, Panca Rijang, Semua Kel/Desa	DAK NON FISIK- BOKKB- BOK	-	Peningkatan Akses Layanan Pendidikan dan Kesehatan		DINAS KESEHATAN
	1.02.02.2.03	Penyelenggaraan Sistem Informasi Kesehatan Secara Terintegrasi	Cakupan Puskesmas dan OPD yang Melakukan Pengelolaan Data dan Informasi Kesehatan	100 %	100 %	469,656,500.00	22,752,000.00	24,160,142.00			-	Peningkatan Akses Layanan Pendidikan dan Kesehatan	-	DINAS KESEHATAN
	1.02.02.2.03.0002	Pengelolaan Sistem Informasi Kesehatan												
			Jumlah Dokumen Hasil Pengelolaan Sistem Informasi Kesehatan	43 Dokumen	43 Dokumen	500,000.00	0.00	0.00	Kab. Sidenreng Rappang, Panca Rijang, Semua Kel/Desa	DAK NON FISIK- BOKKB- BOK	-	Peningkatan Akses Layanan Pendidikan dan Kesehatan		DINAS KESEHATAN
3.	1.02.05	PROGRAM PEMBERDAYAAN MASYARAKAT BIDANG KESEHATAN	Cakupan Rumah Tangga Berperilaku Hidup Bersih dan Sehat (PHBS)	75 %	75 %	1,488,741,600.00	40,458,000.00	88,909,800.00						
	1.02.05.2.03	Pengembangan dan Pelaksanaan Upaya Kesehatan Bersumber Daya Masyarakat (UKBM) Tingkat Daerah Kabupaten/Kota	Cakupan Peserta Bimbingan Teknis Dan Supervisi Pengembangan Dan Pelaksanaan Upaya Kesehatan Bersumber Daya Masyarakat (UKBM)	100 %	100 %	1,151,187,600.00	40,458,000.00	88,909,800.00			-	Peningkatan Akses Layanan Pendidikan dan Kesehatan	-	DINAS KESEHATAN
	1.02.05.2.03.0001	Bimbingan Teknis dan Supervisi Pengembangan dan Pelaksanaan Upaya Kesehatan Bersumber Daya Masyarakat (UKBM)												
			Jumlah Dokumen Hasil Bimbingan Teknis dan Supervisi Upaya Kesehatan Bersumber Daya Masyarakat (UKBM)	56 Dokumen	56 Dokumen	500,000.00	3,295,000.00	3,295,000.00	Kab. Sidenreng Rappang, Panca Rijang, Semua Kel/Desa	DAK NON FISIK- BOKKB- BOK	-	Peningkatan Akses Layanan Pendidikan dan Kesehatan		DINAS KESEHATAN
		UPT PUSKESMAS AMPARITA												
						303,906,747,980.00	332,819,784,000.00	333,753,627,000.00						
1		URUSAN PEMERINTAHAN WAJIB YANG BERKAITAN DENGAN PELAYANAN DASAR				303,906,747,980.00	332,819,784,000.00	333,753,627,000.00						
	1.02	URUSAN PEMERINTAHAN BIDANG KESEHATAN				303,906,747,980.00	332,819,784,000.00	333,753,627,000.00						
1.	1.02.01	PROGRAM PENUNJANG URUSAN PEMERINTAHAN DAERAH KABUPATEN/KOTA	Cakupan Penunjang Urusan Pemerintahan Daerah	100 %	100 %	244,573,099,894.00	269,186,665,039.00	260,805,866,297.00						
	1.02.01.2.10	Peningkatan Pelayanan BLUD	Persentase Pemenuhan Operasional Pelayanan Rumah Sakit	100 %	100 %	118,428,599,660.00	122,832,433,539.00	122,890,335,539.00			-	Peningkatan Akses Layanan Pendidikan dan Kesehatan	-	DINAS KESEHATAN
	1.02.01.2.10.0001	Pelayanan dan Penunjang Pelayanan BLUD												
			Jumlah BLUD yang Menyediakan Pelayanan dan Penunjang Pelayanan	0 Unit Kerja	0 Unit Kerja	1,538,499,000.00	1,953,000,000.00	1,953,000,000.00	Kab. Sidenreng Rappang, Telu Limpoe, Semua Kel/Desa	PENDAPATAN DARI BLUD	-	Peningkatan Akses Layanan Pendidikan dan Kesehatan		DINAS KESEHATAN
2.	1.02.02	PROGRAM PEMENUHAN UPAYA KESEHATAN PERORANGAN DAN UPAYA KESEHATAN MASYARAKAT	Rasio Daya Tampung Rumah Sakit Terhadap Jumlah Penduduk Cakupan Pelayanan Kesehatan Balita Sesuai Standar	0.14 100 Rasio %	0.14 100 Rasio %	56,279,798,486.00	62,933,198,861.00	71,639,399,603.00						
	1.02.02.2.01	Penyediaan Fasilitas Pelayanan Kesehatan untuk UKM dan UKP Kewenangan Daerah Kabupaten/Kota	Cakupan Fasilitas Pelayanan Kesehatan untuk UKM dan UKP yang Tersedia	100 %	100 %	21,089,410,783.00	7,868,624,000.00	14,824,030,800.00			-	Peningkatan Akses Layanan Pendidikan dan Kesehatan	-	DINAS KESEHATAN
	1.02.02.2.01.0020	Pemeliharaan Rutin dan Berkala Alat Kesehatan/Alat Penunjang Medik Fasilitas Pelayanan Kesehatan												

NO	KODE	URUSAN / BIDANG URUSAN / PROGRAM / KEGIATAN / SUB KEGIATAN	INDIKATOR PROGRAM / KEGIATAN / SUB KEGIATAN	CAPAIAN KINERJA DAN KERANGKA PENDANAAN									KELOMPOK SASARAN	PERANGKAT DAERAH PENANGGUNG JAWAB				
				TARGET 2025		PAGU INDIKATIF (Rp)			LOKASI	SUMBER DANA	PRIORITAS							
				SEBELUM	SESUDAH	RKPD 2025	APBD 2025	RKPD PERUBAHAN 2025			NASIONAL	DAERAH						
1	2	3	4	5	6	7	8	9	10	11	12	13	14	15	16	17	18	19
			Jumlah Alat Kesehatan/Alat Penunjang Medik Fasilitas Layanan Kesehatan yang Terpelihara Sesuai Standar	5 Unit	5 Unit	4,000,000.00	0.00	0.00	Kab. Sidenreng Rappang, Tellu Limpoe, Semua Kel/Desa	-	-	Peningkatan Akses Layanan Pendidikan dan Kesehatan					DINAS KESEHATAN	
	1.02.02.2.02	Penyediaan Layanan Kesehatan untuk UKM dan UKP Rujukan Tingkat Daerah Kabupaten/Kota	Cakupan Fasilitas Pelayanan Kesehatan untuk UKM dan UKP Rujukan Tingkat Daerah Kabupaten/Kota	100 %	100 %	34,220,731,203.00	54,922,740,861.00	56,684,691,861.00		-		Peningkatan Akses Layanan Pendidikan dan Kesehatan	-				DINAS KESEHATAN	
	1.02.02.2.02.0001	Pengelolaan Pelayanan Kesehatan Ibu Hamil																
			Jumlah Ibu Hamil yang Mendapatkan Pelayanan Kesehatan Sesuai Standar	0 Orang	0 Orang	166,421,000.00	46,155,000.00	46,155,000.00	Kab. Sidenreng Rappang, Tellu Limpoe, Semua Kel/Desa	DAK NON FISIK- BOKKB- BOK	-	Peningkatan Akses Layanan Pendidikan dan Kesehatan					DINAS KESEHATAN	
	1.02.02.2.02.0002	Pengelolaan Pelayanan Kesehatan Ibu Bersalin																
			Jumlah Ibu Bersalin yang Mendapatkan Pelayanan Kesehatan Sesuai Standar	0 Orang	0 Orang	22,345,000.00	0.00	0.00	Kab. Sidenreng Rappang, Tellu Limpoe, Semua Kel/Desa	-	-	Peningkatan Akses Layanan Pendidikan dan Kesehatan					DINAS KESEHATAN	
	1.02.02.2.02.0003	Pengelolaan Pelayanan Kesehatan Bayi Baru Lahir																
			Jumlah Bayi Baru Lahir yang Mendapatkan Pelayanan Kesehatan Sesuai Standar	0 Orang	0 Orang	2,026,000.00	0.00	0.00	Kab. Sidenreng Rappang, Tellu Limpoe, Semua Kel/Desa	-	-	Peningkatan Akses Layanan Pendidikan dan Kesehatan					DINAS KESEHATAN	
	1.02.02.2.02.0004	Pengelolaan Pelayanan Kesehatan Balita																

SIPD-Ril - dicetak pada 2025-07-11 19:39:15

N O	KODE	URUSAN / BIDANG URUSAN / PROGRAM / KEGIATAN / SUB KEGIATAN	INDIKATOR PROGRAM / KEGIATAN / SUB KEGIATAN	CAPAIAN KINERJA DAN KERANGKA PENDANAAN									KELOMPOK SASARAN	PERANGKAT DAERAH PENANGGUNG JAWAB
				TARGET 2025		PAGU INDIKATIF (Rp)			LOKASI	SUMBER DANA	PRIORITAS			
				SEBELUM	SESUDAH	RKPD 2025	APBD 2025	RKPD PERUBAHAN 2025			NASIONAL	DAERAH		
1	2	3	4	8	9	10	11	12	14	15	16	17	18	21
			Jumlah Balita yang Mendapatkan Pelayanan Kesehatan Sesuai Standar	0 Orang	0 Orang	50,592,000.00	0.00	0.00	Kab. Sidenreng Rappang, Tellu Limpoe, Semua Kel/Desa	-	-	Peningkatan Akses Layanan Pendidikan dan Kesehatan		DINAS KESEHATAN
	1.02.02.2.02.0005	Pengelolaan Pelayanan Kesehatan pada Usia Pendidikan Dasar												
			Jumlah Anak Usia Pendidikan Dasar yang Mendapatkan Pelayanan Kesehatan Sesuai Standar	0 Orang	0 Orang	24,312,000.00	58,000,000.00	58,000,000.00	Kab. Sidenreng Rappang, Tellu Limpoe, Semua Kel/Desa	DAK NON FISIK-DANA BOK-BOK PUSKESMAS	-	Peningkatan Akses Layanan Pendidikan dan Kesehatan		DINAS KESEHATAN
	1.02.02.2.02.0006	Pengelolaan Pelayanan Kesehatan pada Usia Produktif												
			Jumlah Penduduk Usia Produktif yang Mendapatkan Pelayanan Kesehatan Sesuai Standar	0 Orang	0 Orang	13,271,000.00	0.00	0.00	Kab. Sidenreng Rappang, Tellu Limpoe, Semua Kel/Desa	-	-	Peningkatan Akses Layanan Pendidikan dan Kesehatan		DINAS KESEHATAN
	1.02.02.2.02.0007	Pengelolaan Pelayanan Kesehatan pada Usia Lanjut												
			Jumlah Penduduk Usia Lanjut yang Mendapatkan Pelayanan Kesehatan Sesuai Standar	0 Orang	0 Orang	9,725,000.00	17,600,000.00	0.00	Kab. Sidenreng Rappang, Tellu Limpoe, Semua Kel/Desa	DAK NON FISIK-DANA BOK-BOK PUSKESMAS	-	Peningkatan Akses Layanan Pendidikan dan Kesehatan		DINAS KESEHATAN
	1.02.02.2.02.0008	Pengelolaan Pelayanan Kesehatan Penderita Hipertensi												
			Jumlah Penderita Hipertensi yang Mendapatkan Pelayanan Kesehatan Sesuai Standar	0 Orang	0 Orang	13,169,000.00	0.00	0.00	Kab. Sidenreng Rappang, Tellu Limpoe, Semua Kel/Desa	-	-	Peningkatan Akses Layanan Pendidikan dan Kesehatan		DINAS KESEHATAN
	1.02.02.2.02.0009	Pengelolaan Pelayanan Kesehatan Penderita Diabetes Mellitus												
			Jumlah Penderita Diabetes Mellitus yang Mendapatkan Pelayanan Kesehatan Sesuai Standar	0 Orang	0 Orang	16,208,000.00	0.00	0.00	Kab. Sidenreng Rappang, Tellu Limpoe, Semua Kel/Desa	-	-	Peningkatan Akses Layanan Pendidikan dan Kesehatan		DINAS KESEHATAN
	1.02.02.2.02.0010	Pengelolaan Pelayanan Kesehatan Orang dengan Gangguan Jiwa Berat												
			Jumlah Orang yang Mendapatkan Pelayanan Kesehatan Orang dengan Gangguan Jiwa Berat Sesuai Standar	0 Orang	0 Orang	18,842,000.00	34,000,000.00	26,400,000.00	Kab. Sidenreng Rappang, Tellu Limpoe, Semua Kel/Desa	DAK NON FISIK-DANA BOK-BOK PUSKESMAS	-	Peningkatan Akses Layanan Pendidikan dan Kesehatan		DINAS KESEHATAN
	1.02.02.2.02.0011	Pengelolaan Pelayanan Kesehatan Orang Terduga Tuberkulosis												
			Jumlah Orang Terduga Menderita Tuberkulosis yang Mendapatkan Pelayanan Sesuai Standar	0 Orang	0 Orang	36,468,000.00	28,400,000.00	28,400,000.00	Kab. Sidenreng Rappang, Tellu Limpoe, Semua Kel/Desa	DAK NON FISIK-DANA BOK-BOK PUSKESMAS	-	Peningkatan Akses Layanan Pendidikan dan Kesehatan		DINAS KESEHATAN
	1.02.02.2.02.0012	Pengelolaan Pelayanan Kesehatan Orang dengan Risiko Terinfeksi HIV												
			Jumlah Orang Terduga Menderita HIV yang Mendapatkan Pelayanan Sesuai Standar	0 Orang	0 Orang	6,078,000.00	0.00	0.00	Kab. Sidenreng Rappang, Tellu Limpoe, Semua Kel/Desa	-	-	Peningkatan Akses Layanan Pendidikan dan Kesehatan		DINAS KESEHATAN
	1.02.02.2.02.0013	Pengelolaan Pelayanan Kesehatan bagi Penduduk pada Kondisi Kejadian Luar Biasa (KLB)												

NO	KODE	URUSAN / BIDANG URUSAN / PROGRAM / KEGIATAN / SUB KEGIATAN	INDIKATOR PROGRAM / KEGIATAN / SUB KEGIATAN	CAPAIAN KINERJA DAN KERANGKA PENDANAAN									KELOMPOK SASARAN	PERANGKAT DAERAH PENANGGUNG JAWAB
				TARGET 2025		PAGU INDIKATIF (Rp)			LOKASI	SUMBER DANA	PRIORITAS			
				SEBELUM	SESUDAH	RKPD 2025	APBD 2025	RKPD PERUBAHAN 2025			NASIONAL	DAERAH		
1	2	3	4	8	9	10	11	12	14	15	16	17	18	21
			Jumlah Dokumen Hasil Pengelolaan Pelayanan Kesehatan bagi Penduduk pada Kondisi Kejadian Luar Biasa (KLB) Sesuai Standar	0 Dokumen	0 Dokumen	32,822,000.00	0.00	0.00	Kab. Sidenreng Rappang, Tellu Limpoe, Semua Kel/Desa	-	-	Peningkatan Akses Layanan Pendidikan dan Kesehatan		DINAS KESEHATAN
	1.02.02.2.02.0015	Pengelolaan Pelayanan Kesehatan Gizi Masyarakat												
			Jumlah Dokumen Hasil Pengelolaan Pelayanan Kesehatan Gizi Masyarakat	0 Dokumen	0 Dokumen	309,061,000.00	374,190,000.00	374,190,000.00	Kab. Sidenreng Rappang, Tellu Limpoe, Semua Kel/Desa	DAK NON FISIK-DANA BOK-BOK PUSKESMAS	-	Peningkatan Akses Layanan Pendidikan dan Kesehatan		DINAS KESEHATAN
	1.02.02.2.02.0016	Pengelolaan Pelayanan Kesehatan Kerja dan Olahraga												
			Jumlah Dokumen Hasil Pengelolaan Pelayanan Kesehatan Kerja dan Olahraga	0 Dokumen	0 Dokumen	4,863,000.00	34,800,000.00	34,800,000.00	Kab. Sidenreng Rappang, Tellu Limpoe, Semua Kel/Desa	DAK NON FISIK-DANA BOK-BOK PUSKESMAS	-	Penguatan Infrastruktur Daerah dalam Mendukung Pelayanan Publik		DINAS KESEHATAN
	1.02.02.2.02.0017	Pengelolaan Pelayanan Kesehatan Lingkungan												
			Jumlah Dokumen Hasil Pengelolaan Pelayanan Kesehatan Lingkungan	0 Dokumen	0 Dokumen	34,442,000.00	22,200,000.00	22,200,000.00	Kab. Sidenreng Rappang, Tellu Limpoe, Semua Kel/Desa	DAK NON FISIK-DANA BOK-BOK PUSKESMAS	-	Peningkatan Akses Layanan Pendidikan dan Kesehatan		DINAS KESEHATAN
	1.02.02.2.02.0018	Pengelolaan Pelayanan Promosi Kesehatan												
			Jumlah Dokumen Hasil Pengelolaan Pelayanan Promosi Kesehatan	0 Dokumen	0 Dokumen	65,238,000.00	0.00	0.00	Kab. Sidenreng Rappang, Tellu Limpoe, Semua Kel/Desa	-	-	Peningkatan Akses Layanan Pendidikan dan Kesehatan		DINAS KESEHATAN
	1.02.02.2.02.0020	Pengelolaan Surveilans Kesehatan												
			Jumlah Dokumen Hasil Pengelolaan Surveilans Kesehatan	0 Dokumen	0 Dokumen	45,585,000.00	80,985,500.00	56,985,500.00	Kab. Sidenreng Rappang, Tellu Limpoe, Semua Kel/Desa	DAK NON FISIK-DANA BOK-BOK PUSKESMAS	-	Peningkatan Akses Layanan Pendidikan dan Kesehatan		DINAS KESEHATAN
	1.02.02.2.02.0021	Pengelolaan Pelayanan Kesehatan Orang dengan Masalah Kesehatan Jiwa (ODMK)												
			Jumlah Orang dengan Masalah Kejiwaan (ODMK) yang Mendapatkan Pelayanan Kesehatan	-	12 Orang	0.00	0.00	7,600,000.00	Kab. Sidenreng Rappang, Tellu Limpoe, Semua Kel/Desa	DAK NON FISIK- BOKKBOK	-	Peningkatan Akses Layanan Pendidikan dan Kesehatan		DINAS KESEHATAN
	1.02.02.2.02.0022	Pengelolaan Pelayanan Kesehatan Jiwa dan NAPZA												
			Jumlah Penyalahguna NAPZA yang Mendapatkan Pelayanan Kesehatan	0 Orang	0 Orang	7,000,000.00	0.00	0.00	Kab. Sidenreng Rappang, Tellu Limpoe, Semua Kel/Desa	-	-	Peningkatan Akses Layanan Pendidikan dan Kesehatan		DINAS KESEHATAN
	1.02.02.2.02.0025	Pelayanan Kesehatan Penyakit Menular dan Tidak Menular												
			Jumlah Dokumen Hasil Pelayanan Kesehatan Penyakit Menular dan Tidak Menular	0 Dokumen	0 Dokumen	30,289,000.00	55,902,500.00	55,902,500.00	Kab. Sidenreng Rappang, Tellu Limpoe, Semua Kel/Desa	DAK NON FISIK-DANA BOK-BOK PUSKESMAS	-	Peningkatan Akses Layanan Pendidikan dan Kesehatan		DINAS KESEHATAN
	1.02.02.2.02.0033	Operasional Pelayanan Puskesmas												
			Jumlah Dokumen Operasional Pelayanan Puskesmas	0 Dokumen	0 Dokumen	44,572,000.00	191,887,000.00	191,887,000.00	Kab. Sidenreng Rappang, Tellu Limpoe, Semua Kel/Desa	DAK NON FISIK-DANA BOK-BOK PUSKESMAS	-	Peningkatan Akses Layanan Pendidikan dan Kesehatan		DINAS KESEHATAN
	1.02.02.2.02.0036	Investigasi Awal Kejadian Tidak Diharapkan (Kejadian Ikutan Pasca Imunisasi dan Pemberian Obat Massal)												

SIPD-R/R - dicetak pada 2025-07-11 19:39:15

N O	KODE	URUSAN / BIDANG URUSAN / PROGRAM / KEGIATAN / SUB KEGIATAN	INDIKATOR PROGRAM / KEGIATAN / SUB KEGIATAN	CAPAIAN KINERJA DAN KERANGKA PENDANAAN								KELOMPOK SASARAN	PERANGKAT DAERAH PENANGGUNG JAWAB	
				TARGET 2025		PAGU INDIKATIF (Rp)			LOKASI	SUMBER DANA	PRIORITAS			
				SEBELUM	SESUDAH	RKPD 2025	APBD 2025	RKPD PERUBAHAN 2025			NASIONAL			DAERAH
1	2	3	4	8	9	10	11	12	14	15	16	17	18	21
			Jumlah Laporan Hasil Investigasi Awal Kejadian Tidak Diharapkan (Kejadian Ikutan Pasca Imunisasi dan Pemberian Obat Massal)	0 Laporan	0 Laporan	10,130,000.00	0.00	0.00	Kab. Sidenreng Rappang, Tellu Limpoe, Semua Kel/Desa	-	-	Peningkatan Akses Layanan Pendidikan dan Kesehatan		DINAS KESEHATAN
	1.02.02.2.02.0040	Pengelolaan pelayanan kesehatan orang dengan Tuberkulosis												
			Jumlah orang dengan Tuberkulosis yang mendapatkan pelayanan kesehatan sesuai standar	0 Orang	0 Orang	30,390,000.00	0.00	0.00	Kab. Sidenreng Rappang, Tellu Limpoe, Semua Kel/Desa	-	-	Peningkatan Akses Layanan Pendidikan dan Kesehatan		DINAS KESEHATAN
	1.02.02.2.02.0041	Pengelolaan pelayanan kesehatan orang dengan HIV (ODHIV)												
			Jumlah orang dengan HIV (ODHIV) yang mendapatkan pelayanan kesehatan sesuai standar	0 Orang	0 Orang	1,216,000.00	0.00	0.00	Kab. Sidenreng Rappang, Tellu Limpoe, Semua Kel/Desa	DAK NON FISIK-DANA BOK-BOK PUSKESMAS	-	Peningkatan Akses Layanan Pendidikan dan Kesehatan		DINAS KESEHATAN
	1.02.02.2.02.0044	Pengelolaan Pelayanan Kesehatan Reproduksi												
			Jumlah dokumen hasil pengelolaan pelayanan kesehatan reproduksi	0 Dokumen	0 Dokumen	5,471,000.00	16,572,000.00	16,572,000.00	Kab. Sidenreng Rappang, Tellu Limpoe, Semua Kel/Desa	DAK NON FISIK-DANA BOK-BOK PUSKESMAS	-	Peningkatan Akses Layanan Pendidikan dan Kesehatan		DINAS KESEHATAN
	1.02.02.2.02.0046	Pengelolaan upaya kesehatan ibu dan Anak												

NO	KODE	URUSAN / BIDANG URUSAN / PROGRAM / KEGIATAN / SUB KEGIATAN	INDIKATOR PROGRAM / KEGIATAN / SUB KEGIATAN	CAPAIAN KINERJA DAN KERANGKA PENDANAAN								KELOMPOK SASARAN	PERANGKAT DAERAH PENANGGUNG JAWAB					
				TARGET 2025		PAGU INDIKATIF (Rp)			LOKASI	SUMBER DANA	PRIORITAS							
				SEBELUM	SESUDAH	RKPD 2025	APBD 2025	RKPD PERUBAHAN 2025			NASIONAL			DAERAH				
1	2	3	4	5	6	7	8	9	10	11	12	13	14	15	16	17	18	19
			Jumlah dokumen hasil pengelolaan upaya kesehatan ibu dan anak	0 Dokumen	0 Dokumen	141,893,000.00	3,000,000.00	3,000,000.00	Kab. Sidenreng Rappang, Tellu Limpoe, Semua Kel/Desa	DAK NON FISK-DANA BOK-BOK PUSKESMAS	-		Peningkatan Akses Layanan Pendidikan dan Kesehatan				DINAS KESEHATAN	
	1.02.02.2.02.0047	Pengelolaan Pelayanan Kelanjutanusiaan																
			Jumlah dokumen hasil pengelolaan pelayanan kelanjutanusiaan	-	12 Dokumen		0.00	0.00	17,600,000.00	Kab. Sidenreng Rappang, Tellu Limpoe, Semua Kel/Desa	DAK NON FISK- BOKKB- BOK	-		Peningkatan Akses Layanan Pendidikan dan Kesehatan				DINAS KESEHATAN
	1.02.02.2.02.0048	Pengelolaan Layanan Imunisasi																
			Jumlah Dokumen Hasil Pengelolaan Layanan Imunisasi	-	12 Dokumen		0.00	0.00	24,000,000.00	Kab. Sidenreng Rappang, Tellu Limpoe, Semua Kel/Desa	DAK NON FISK- BOKKB- BOK	-		Peningkatan Akses Layanan Pendidikan dan Kesehatan				DINAS KESEHATAN
	1.02.02.2.03	Penyelenggaraan Sistem Informasi Kesehatan Secara Terintegrasi	Cakupan Puskesmas dan OPD yang Melakukan Pengelolaan Data dan Informasi Kesehatan	100 %	100 %	469,656,500.00	22,752,000.00	24,160,142.00			-		Peningkatan Akses Layanan Pendidikan dan Kesehatan	-				DINAS KESEHATAN
	1.02.02.2.03.0002	Pengelolaan Sistem Informasi Kesehatan																
			Jumlah Dokumen Hasil Pengelolaan Sistem Informasi Kesehatan	0 Dokumen	0 Dokumen	649,000.00	0.00	0.00	Kab. Sidenreng Rappang, Tellu Limpoe, Semua Kel/Desa	DAK NON FISK-DANA BOK-BOK PUSKESMAS	-		Peningkatan Akses Layanan Pendidikan dan Kesehatan					DINAS KESEHATAN
3.	1.02.05	PROGRAM PEMBERDAYAAN MASYARAKAT BIDANG KESEHATAN	Cakupan Rumah Tangga Berperilaku Hidup Bersih dan Sehat (PHBS)	75 %	75 %	1,488,741,600.00	40,458,000.00	88,909,800.00										
	1.02.05.2.03	Pengembangan dan Pelaksanaan Upaya Kesehatan Bersumber Daya Masyarakat (UKBM) Tingkat Daerah Kabupaten/Kota	Cakupan Peserta Bimbingan Teknis Dan Supervisi Pengembangan dan Pelaksanaan Upaya Kesehatan Bersumber Daya Masyarakat (UKBM)	100 %	100 %	1,151,187,600.00	40,458,000.00	88,909,800.00			-		Peningkatan Akses Layanan Pendidikan dan Kesehatan	-				DINAS KESEHATAN
	1.02.05.2.03.0001	Bimbingan Teknis dan Supervisi Pengembangan dan Pelaksanaan Upaya Kesehatan Bersumber Daya Masyarakat (UKBM)																
			Jumlah Dokumen Hasil Bimbingan Teknis dan Supervisi Upaya Kesehatan Bersumber Daya Masyarakat (UKBM)	1 Dokumen	1 Dokumen	8,778,000.00	3,601,000.00	3,601,000.00	Kab. Sidenreng Rappang, Tellu Limpoe, Semua Kel/Desa	DAK NON FISK-DANA BOK-BOK PUSKESMAS	-		Peningkatan Akses Layanan Pendidikan dan Kesehatan					DINAS KESEHATAN
		DINAS PENGELOLAAN SUMBER DAYA AIR				18,181,830,120.00	15,662,182,000.00	11,852,659,000.00										
1		URUSAN PEMERINTAHAN WAJIB YANG BERKAITAN DENGAN PELAYANAN DASAR				18,181,830,120.00	15,662,182,000.00	11,852,659,000.00										
1.03		URUSAN PEMERINTAHAN BIDANG PEKERJAAN UMUM DAN PENATAAN RUANG				18,181,830,120.00	15,662,182,000.00	11,852,659,000.00										
1.	1.03.01	PROGRAM PENUNJANG URUSAN PEMERINTAHAN DAERAH KABUPATEN/KOTA	Cakupan Penunjang Urusan Pemerintahan Daerah	100 %	100 %	9,072,040,120.00	9,042,550,000.00	9,003,460,000.00										
	1.03.01.2.01	Perencanaan, Penganggaran, dan Evaluasi Kinerja Perangkat Daerah	Tingkat Ketepatan Waktu Pelaporan Perencanaan, Penganggaran dan Capaian Kinerja Perangkat Daerah	100 %	100 %	20,000,000.00	14,000,000.00	11,200,000.00			-		Penguatan Infrastruktur Daerah dalam Mendukung Pelayanan Publik	-				DINAS PENGELOLAAN SUMBER DAYA AIR
	1.03.01.2.01.0001	Penyusunan Dokumen Perencanaan Perangkat Daerah																
			Jumlah Dokumen Perencanaan Perangkat Daerah	2 Dokumen	2 Dokumen	10,000,000.00	7,000,000.00	5,600,000.00	Kab. Sidenreng Rappang, Watang Pulu, Batu Lappa	DANA ALOKASI UMUM (DAU)	-		Penguatan Infrastruktur Daerah dalam Mendukung Pelayanan Publik					DINAS PENGELOLAAN SUMBER DAYA AIR
	1.03.01.2.01.0006	Koordinasi dan Penyusunan Laporan Capaian Kinerja dan Ikhtisar Realisasi Kinerja SKPD																
			Jumlah Laporan Capaian Kinerja dan Ikhtisar Realisasi Kinerja SKPD dan Laporan Hasil Koordinasi Penyusunan Laporan Capaian Kinerja dan Ikhtisar Realisasi Kinerja SKPD	1 Laporan	1 Laporan	10,000,000.00	7,000,000.00	5,600,000.00	Kab. Sidenreng Rappang, Watang Pulu, Batu Lappa	DANA ALOKASI UMUM (DAU)	-		Penguatan Infrastruktur Daerah dalam Mendukung Pelayanan Publik					DINAS PENGELOLAAN SUMBER DAYA AIR
	1.03.01.2.02	Administrasi Keuangan Perangkat Daerah	Administrasi Keuangan Perangkat Daerah	100 %	100 %	8,666,040,120.00	8,433,468,000.00	8,430,668,000.00			-		Penguatan Infrastruktur Daerah dalam Mendukung Pelayanan Publik	-				DINAS PENGELOLAAN SUMBER DAYA AIR
	1.03.01.2.02.0001	Penyediaan Gaji dan Tunjangan ASN																
			Jumlah Orang yang Menerima Gaji dan Tunjangan ASN	98 Orang/b ulan	98 Orang/b ulan	8,646,040,120.00	8,419,468,000.00	8,419,468,000.00	Kab. Sidenreng Rappang, Semua Kecamatan, Semua Kel/Desa	DANA ALOKASI UMUM (DAU)	-		Penguatan Infrastruktur Daerah dalam Mendukung Pelayanan Publik					DINAS PENGELOLAAN SUMBER DAYA AIR
	1.03.01.2.02.0005	Koordinasi dan Penyusunan Laporan Keuangan Akhir Tahun SKPD																
			Jumlah Laporan Keuangan Akhir Tahun SKPD dan Laporan Hasil Koordinasi Penyusunan Laporan Keuangan Akhir Tahun SKPD	1 Laporan	1 Laporan	10,000,000.00	7,000,000.00	5,600,000.00	Kab. Sidenreng Rappang, Kulo, Semua Kel/Desa	DANA ALOKASI UMUM (DAU)	-		Penguatan Infrastruktur Daerah dalam Mendukung Pelayanan Publik					DINAS PENGELOLAAN SUMBER DAYA AIR

NO	KODE	URUSAN / BIDANG URUSAN / PROGRAM / KEGIATAN / SUB KEGIATAN	INDIKATOR PROGRAM / KEGIATAN / SUB KEGIATAN	CAPAIAN KINERJA DAN KERANGKA PENDANAAN									KELOMPOK SASARAN	PERANGKAT DAERAH PENANGGUNG JAWAB
				TARGET 2025		PAGU INDIKATIF (Rp)			LOKASI	SUMBER DANA	PRIORITAS			
				SEBELUM	SESUDAH	RKPD 2025	APBD 2025	RKPD PERUBAHAN 2025			NASIONAL	DAERAH		
1	2	3	4	8	9	10	11	12	14	15	16	17	18	21
SPKD-RI : dicetak pada 2025-07-11 19:39:15														
N O	KODE	URUSAN / BIDANG URUSAN / PROGRAM / KEGIATAN / SUB KEGIATAN	INDIKATOR PROGRAM / KEGIATAN / SUB KEGIATAN	CAPAIAN KINERJA DAN KERANGKA PENDANAAN									KELOMPOK SASARAN	PERANGKAT DAERAH PENANGGUNG JAWAB
				TARGET 2025		PAGU INDIKATIF (Rp)			LOKASI	SUMBER DANA	PRIORITAS			
				SEBELUM	SESUDAH	RKPD 2025	APBD 2025	RKPD PERUBAHAN 2025			NASIONAL	DAERAH		
1	2	3	4	8	9	10	11	12	14	15	16	17	18	21
	1.03.01.2.02.0007	Koordinasi dan Penyusunan Laporan Keuangan Bulanan/ Triwulanan/ Semesteran SKPD												
			Jumlah Laporan Keuangan Bulanan/ Triwulanan/ Semesteran SKPD dan Laporan Koordinasi Penyusunan Laporan Keuangan Bulanan/Triwulanan n/Semesteran SKPD	18 Laporan	18 Laporan	10,000,000.00	7,000,000.00	5,600,000.00	Kab. Sidenreng Rappang, Watang Pulu, Batu Lappa	DANA ALOKASI UMUM (DAU)	-	Penguatan Infrastruktur Daerah dalam Mendukung Pelayanan Publik		DINAS PENGELOLAAN SUMBER DAYA AIR
	1.03.01.2.03	Administrasi Barang Milik Daerah pada Perangkat Daerah	Persentase Pemenuhan Kebutuhan Administrasi Barang Milik Daerah	100 %	100 %	5,000,000.00	0.00	0.00			-	Penguatan Infrastruktur Daerah dalam Mendukung Pelayanan Publik	-	DINAS PENGELOLAAN SUMBER DAYA AIR
	1.03.01.2.03.0005	Rekonsiliasi dan Penyusunan Laporan Barang Milik Daerah pada SKPD												
			Jumlah Laporan Rekonsiliasi dan Penyusunan Laporan Barang Milik Daerah pada SKPD	12 Laporan	1 Laporan	5,000,000.00	0.00	0.00	Kab. Sidenreng Rappang, Watang Pulu, Batu Lappa	-	-	Penguatan Infrastruktur Daerah dalam Mendukung Pelayanan Publik		DINAS PENGELOLAAN SUMBER DAYA AIR
	1.03.01.2.06	Administrasi Umum Perangkat Daerah	Cakupan Layanan Administrasi Umum Perangkat Daerah	100 %	100 %	29,000,000.00	154,377,000.00	78,633,000.00			-	Penguatan Infrastruktur Daerah dalam Mendukung Pelayanan Publik	-	DINAS PENGELOLAAN SUMBER DAYA AIR
	1.03.01.2.06.0001	Penyediaan Komponen Instalasi												
			Jumlah Paket Komponen Instalasi Listrik/Penerangan Bangunan Kantor yang Disediakan	1 Paket	1 Paket	2,000,000.00	2,000,000.00	2,000,000.00	Kab. Sidenreng Rappang, Watang Pulu, Batu Lappa	DANA ALOKASI UMUM (DAU)	-	Penguatan Infrastruktur Daerah dalam Mendukung Pelayanan Publik		DINAS PENGELOLAAN SUMBER DAYA AIR
	1.03.01.2.06.0002	Penyediaan Peralatan dan Perlengkapan Kantor												
			Jumlah Paket Peralatan dan Perlengkapan Kantor yang Disediakan	1 Paket	0 Paket	3,000,000.00	0.00	0.00	Kab. Sidenreng Rappang, Watang Pulu, Batu Lappa	DANA ALOKASI UMUM (DAU)	-	Penguatan Infrastruktur Daerah dalam Mendukung Pelayanan Publik		DINAS PENGELOLAAN SUMBER DAYA AIR
	1.03.01.2.06.0003	Penyediaan Peralatan Rumah Tangga												
			Jumlah Paket Peralatan Rumah Tangga yang Disediakan	1 Paket	0 Paket	2,000,000.00	0.00	0.00	Kab. Sidenreng Rappang, Watang Pulu, Batu Lappa	-	-	Penguatan Infrastruktur Daerah dalam Mendukung Pelayanan Publik		DINAS PENGELOLAAN SUMBER DAYA AIR
	1.03.01.2.06.0005	Penyediaan Barang Cetakan dan Penggandaan												
			Jumlah Paket Barang Cetakan dan Penggandaan yang Disediakan	1 Paket	1 Paket	2,000,000.00	2,000,000.00	1,600,000.00	Kab. Sidenreng Rappang, Watang Pulu, Batu Lappa	DANA ALOKASI UMUM (DAU)	-	Penguatan Infrastruktur Daerah dalam Mendukung Pelayanan Publik		DINAS PENGELOLAAN SUMBER DAYA AIR
	1.03.01.2.06.0009	Penyelenggaraan Rapat Koordinasi dan Konsultasi SKPD												
			Jumlah Laporan Penyelenggaraan Rapat Koordinasi dan Konsultasi SKPD	75 Laporan	75 Laporan	20,000,000.00	150,377,000.00	75,033,000.00	Semua Kota/Kab, Semua Kecamatan, Semua Kel/Desa	DANA ALOKASI UMUM (DAU)	-	Penguatan Infrastruktur Daerah dalam Mendukung Pelayanan Publik		DINAS PENGELOLAAN SUMBER DAYA AIR
	1.03.01.2.08	Penyediaan Jasa Penunjang Urusan Pemerintahan Daerah	Waktu Penyediaan Jasa Penunjang Urusan Pemerintahan Daerah	12 Bulan	12 Bulan	277,000,000.00	295,289,000.00	337,554,000.00			-	Penguatan Infrastruktur Daerah dalam Mendukung Pelayanan Publik	-	DINAS PENGELOLAAN SUMBER DAYA AIR
	1.03.01.2.08.0002	Penyediaan Jasa Komunikasi, Sumber Daya Air dan Listrik												
			Jumlah Laporan Penyediaan Jasa Komunikasi, Sumber Daya Air dan Listrik yang Disediakan	12 Laporan	12 Laporan	55,000,000.00	55,000,000.00	55,000,000.00	Kab. Sidenreng Rappang, Semua Kecamatan, Semua Kel/Desa	DANA ALOKASI UMUM (DAU)	-	Penguatan Infrastruktur Daerah dalam Mendukung Pelayanan Publik		DINAS PENGELOLAAN SUMBER DAYA AIR
	1.03.01.2.08.0003	Penyediaan Jasa Peralatan dan Perlengkapan Kantor												
			Jumlah Laporan Penyediaan Jasa Peralatan dan Perlengkapan Kantor yang Disediakan	1 Laporan	1 Laporan	2,000,000.00	2,374,000.00	0.00	Kab. Sidenreng Rappang, Watang Pulu, Batu Lappa	DANA ALOKASI UMUM (DAU)	-	Penguatan Infrastruktur Daerah dalam Mendukung Pelayanan Publik		DINAS PENGELOLAAN SUMBER DAYA AIR
1	NON					18,181,830,120.00	15,662,182,000.00	11,852,659,000.00						
1.03	URUSAN PEMERINTAHAN BIDANG XX					18,181,830,120.00	15,662,182,000.00	11,852,659,000.00						
	1.03.01.2.08.0003	Penyediaan Jasa Peralatan dan Perlengkapan Kantor												
1	URUSAN PEMERINTAHAN WAJIB YANG BERKAITAN DENGAN PELAYANAN DASAR					18,181,830,120.00	15,662,182,000.00	11,852,659,000.00						
1.03	URUSAN PEMERINTAHAN BIDANG PEKERJAAN UMUM DAN PENATAAN RUANG					18,181,830,120.00	15,662,182,000.00	11,852,659,000.00						
	1.03.01.2.08.0004	Penyediaan Jasa Pelayanan Umum Kantor												

NO	KODE	URUSAN / BIDANG URUSAN / PROGRAM / KEGIATAN / SUB KEGIATAN	INDIKATOR PROGRAM / KEGIATAN / SUB KEGIATAN	CAPAIAN KINERJA DAN KERANGKA PENDANAAN									KELOMPOK SASARAN	PERANGKAT DAERAH PENANGGUNG JAWAB
				TARGET 2025		PAGU INDIKATIF (Rp)			LOKASI	SUMBER DANA	PRIORITAS			
				SEBELUM	SESUDAH	RKPD 2025	APBD 2025	RKPD PERUBAHAN 2025			NASIONAL	DAERAH		
1	2	3	4	8	9	10	11	12	14	15	16	17	18	21
			Jumlah Laporan Penyediaan Jasa Pelayanan Umum Kantor yang Disediakan	4 Laporan	4 Laporan	220,000,000.00	237,915,000.00	274,130,000.00	Kab. Sidenreng Rappang, Watang Pulu, Batu Lappa	PENDAPATAN ASLI DAERAH (PAD) DANA ALOKASI UMUM (DAU)	-	Penguatan Infrastruktur Daerah dalam Mendukung Pelayanan Publik		DINAS PENGELOLAAN SUMBER DAYA AIR
	1.03.01.2.09	Pemeliharaan Barang Milik Daerah Penunjang Urusan Pemerintahan Daerah yang Mendapat Pemeliharaan	Jumlah Barang Milik Daerah Penunjang Urusan Pemerintahan Daerah yang Mendapat Pemeliharaan	20 Unit	20 Unit	75,000,000.00	145,416,000.00	145,405,000.00			-	Penguatan Infrastruktur Daerah dalam Mendukung Pelayanan Publik	-	DINAS PENGELOLAAN SUMBER DAYA AIR
	1.03.01.2.09.0002	Penyediaan Jasa Pemeliharaan, Biaya Pemeliharaan, Pajak dan Perizinan Kendaraan Dinas Operasional atau Lapangan												
			Jumlah Kendaraan Dinas Operasional atau Lapangan yang Dipelihara dan dibayarkan Pajak dan Perizinannya	50 Unit	50 Unit	75,000,000.00	145,416,000.00	145,405,000.00	Kab. Sidenreng Rappang, Watang Pulu, Batu Lappa	DANA ALOKASI UMUM (DAU)	-	Penguatan Infrastruktur Daerah dalam Mendukung Pelayanan Publik		DINAS PENGELOLAAN SUMBER DAYA AIR
1.	1.03.02	PROGRAM PENGELOLAAN SUMBER DAYA AIR (SDA)	Persentase Jaringan Irigasi Kabupaten Dalam Kondisi Baik	66 %	66 %	9,109,790,000.00	6,619,632,000.00	2,849,199,000.00						
	1.03.02.2.01	Pengelolaan SDA dan Bangunan Pengaman Pantai pada Wilayah Sungai (WS) dalam 1 (Satu) Daerah Kabupaten/Kota	Persentase Pengelolaan SDA pada Wilayah Sungai dalam 1 Daerah Kabupaten	65 %	65 %	3,570,563,100.00	2,366,619,000.00	1,689,887,500.00			-	Penguatan Infrastruktur Daerah dalam Mendukung Pelayanan Publik	-	DINAS PENGELOLAAN SUMBER DAYA AIR
	1.03.02.2.01.0075	Pembinaan dan Pemberdayaan Kelembagaan Pengelolaan SDA Kewenangan Kabupaten/Kota												
SIPD-R0 : dicetak pada 2025-07-11 19:39:15														
N O	KODE	URUSAN / BIDANG URUSAN / PROGRAM / KEGIATAN / SUB KEGIATAN	INDIKATOR PROGRAM / KEGIATAN / SUB KEGIATAN	CAPAIAN KINERJA DAN KERANGKA PENDANAAN									KELOMPOK SASARAN	PERANGKAT DAERAH PENANGGUNG JAWAB
				TARGET 2025		PAGU INDIKATIF (Rp)			LOKASI	SUMBER DANA	PRIORITAS			
				SEBELUM	SESUDAH	RKPD 2025	APBD 2025	RKPD PERUBAHAN 2025			NASIONAL	DAERAH		
1	2	3	4	8	9	10	11	12	14	15	16	17	18	21
			Jumlah Lembaga Pengelolaan SDA Kewenangan Kabupaten/Kota yang Dibina dan Diberdayakan	30 Lembaga	30 Lembaga	40,000,000.00	25,141,500.00	25,141,500.00	Kab. Sidenreng Rappang, Semua Kecamatan, Semua Kel/Desa	PENDAPATAN ASLI DAERAH (PAD)	-	Penguatan Infrastruktur Daerah dalam Mendukung Pelayanan Publik		DINAS PENGELOLAAN SUMBER DAYA AIR
	1.03.02.2.01.0093	Normalisasi/Restorasi Sungai	Panjang Sungai yang Dinormalisasi/Direstorasi	5 KM	5 KM	2,554,863,100.00	2,327,517,000.00	1,232,357,000.00	Kab. Sidenreng Rappang, Semua Kecamatan, Semua Kel/Desa	PENDAPATAN ASLI DAERAH (PAD) DANA ALOKASI UMUM (DAU)	-	Penguatan Infrastruktur Daerah dalam Mendukung Pelayanan Publik		DINAS PENGELOLAAN SUMBER DAYA AIR
	1.03.02.2.01.0104	Pembangunan Check Dam												
			Jumlah Check Dam yang Dibangun	1 Unit	0 Unit	20,000,000.00	0.00	0.00	Kab. Sidenreng Rappang, Semua Kecamatan, Semua Kel/Desa	-	-	Penguatan Infrastruktur Daerah dalam Mendukung Pelayanan Publik		DINAS PENGELOLAAN SUMBER DAYA AIR
	1.03.02.2.01.0114	Rehabilitasi Embung dan Penampungan Air Lainnya	Jumlah Embung dan Penampung Air Lainnya yang Direhabilitasi	10 Unit	1 Unit	915,700,000.00	13,960,500.00	32,389,000.00	Kab. Sidenreng Rappang, Semua Kecamatan, Semua Kel/Desa	PENDAPATAN ASLI DAERAH (PAD) DANA ALOKASI UMUM (DAU)	-	Penguatan Infrastruktur Daerah dalam Mendukung Pelayanan Publik		DINAS PENGELOLAAN SUMBER DAYA AIR
	1.03.02.2.01.0115	Pembangunan Tanggul Sungai	Panjang Tanggul Sungai yang Dibangun	2 KM	0 KM	20,000,000.00	0.00	0.00	Kab. Sidenreng Rappang, Semua Kecamatan, Semua Kel/Desa	-	-	Penguatan Infrastruktur Daerah dalam Mendukung Pelayanan Publik		DINAS PENGELOLAAN SUMBER DAYA AIR
	1.03.02.2.01.0128	Penyusunan Rencana Teknis dan Dokumen Lingkungan Hidup untuk Konstruksi Bendungan, Embung, dan Bangunan Penampung Air Lainnya												
			Jumlah Dokumen Rencana Teknis dan Dokumen Lingkungan Hidup untuk Konstruksi Bendungan, Danau dan Bangunan Penampung Air Lainnya yang Disusun	1 Dokumen	1 Dokumen	20,000,000.00	0.00	400,000,000.00	Kab. Sidenreng Rappang, Semua Kecamatan, Semua Kel/Desa	PENDAPATAN ASLI DAERAH (PAD)	-	Penguatan Infrastruktur Daerah dalam Mendukung Pelayanan Publik		DINAS PENGELOLAAN SUMBER DAYA AIR
	1.03.02.2.02	Pengembangan dan Pengelolaan Sistem Irigasi Primer dan Sekunder pada Daerah Irigasi yang Luasnya di Bawah 1000 Ha dalam 1 (Satu) Daerah Kabupaten/Kota	Persentase Saluran Irigasi Primer dan Sekunder dalam Kondisi Baik	65 %	65 %	5,539,226,900.00	4,253,013,000.00	1,159,311,500.00			-	Penguatan Infrastruktur Daerah dalam Mendukung Pelayanan Publik	-	DINAS PENGELOLAAN SUMBER DAYA AIR
	1.03.02.2.02.0008	Peningkatan Jaringan Irigasi Permukaan												
			Panjang Jaringan Irigasi Permukaan yang Ditingkatkan	3 KM	3 KM	2,788,980,000.00	2,293,151,000.00	232,916,500.00	Kab. Sidenreng Rappang, Semua Kecamatan, Semua Kel/Desa	PENDAPATAN ASLI DAERAH (PAD) DANA ALOKASI UMUM (DAU)	-	Penguatan Infrastruktur Daerah dalam Mendukung Pelayanan Publik		DINAS PENGELOLAAN SUMBER DAYA AIR
	1.03.02.2.02.0014	Rehabilitasi Jaringan Irigasi Permukaan												

NO	KODE	URUSAN / BIDANG URUSAN / PROGRAM / KEGIATAN / SUB KEGIATAN	INDIKATOR PROGRAM / KEGIATAN / SUB KEGIATAN	CAPAIAN KINERJA DAN KERANGKA PENDANAAN								KELOMPOK SASARAN	PERANGKAT DAERAH PENANGGUNG JAWAB	
				TARGET 2025		PAGU INDIKATIF (Rp)			LOKASI	SUMBER DANA	PRIORITAS			
				SEBELUM	SESUDAH	RKPD 2025	APBD 2025	RKPD PERUBAHAN 2025			NASIONAL			DAERAH
1	2	3	4	8	9	10	11	12	14	15	16	17	18	21
			Panjang Jaringan Irigasi Permukaan yang Direhabilitasi	4 KM	4 KM	2,250,246,900.00	1,374,596,000.00	18,087,500.00	Kab. Sidenreng Rappang, Semua Kecamatan, Semua Kel/Desa	PENDAPATAN ASLI DAERAH (PAD) DANA ALOKASI UMUM (DAU)	-	Penguatan Infrastruktur Daerah dalam Mendukung Pelayanan Publik		DINAS PENGELOLAAN SUMBER DAYA AIR
	1.03.02.2.02.0021	Operasi dan Pemeliharaan Jaringan Irigasi Permukaan												
			Panjang Jaringan Irigasi Permukaan yang Dioperasikan dan Dipelihara	25 KM	25 KM	500,000,000.00	585,266,000.00	908,307,500.00	Kab. Sidenreng Rappang, Semua Kecamatan, Semua Kel/Desa	PENDAPATAN ASLI DAERAH (PAD) DANA ALOKASI UMUM (DAU)	-	Penguatan Infrastruktur Daerah dalam Mendukung Pelayanan Publik		DINAS PENGELOLAAN SUMBER DAYA AIR
		DINAS BINA MARGA, CIPTA KARYA, TATA RUANG, PERTANAHAN, DAN PERUMAHAN RAKYAT				48,939,565,590.00	53,214,236,000.00	39,912,206,000.00						
	1	URUSAN PEMERINTAHAN WAJIB YANG BERKAITAN DENGAN PELAYANAN DASAR				48,689,565,590.00	52,914,236,000.00	39,867,206,000.00						
	1.03	URUSAN PEMERINTAHAN BIDANG PEKERJAAN UMUM DAN PENATAAN RUANG				48,116,565,590.00	52,574,236,000.00	39,548,620,300.00						
1.	1.03.01	PROGRAM PENUNJANG URUSAN PEMERINTAHAN DAERAH KABUPATEN/KOTA	Cakupan Penunjang Urusan Pemerintahan Daerah	100 %	100 %	7,339,825,190.00	6,936,100,657.00	6,859,424,747.00						
	1.03.01.2.01	Perencanaan, Penganggaran, dan Evaluasi Kinerja Perangkat Daerah	Persentase Dokumen Perencanaan Dan Evaluasi Kinerja Perangkat Daerah yang Dihasilkan	100 %	100 %	156,000,000.00	149,545,000.00	87,074,000.00			-	Perbaikan Tata Kelola Pemerintahan dan Pelayanan Publik	-	DINAS BINA MARGA, CIPTA KARYA, TATA RUANG, PERTANAHAN, DAN PERUMAHAN RAKYAT
	1.03.01.2.01.0001	Penyusunan Dokumen Perencanaan Perangkat Daerah												
			Jumlah Dokumen Perencanaan Perangkat Daerah	4 Dokumen	4 Dokumen	8,000,000.00	8,000,000.00	8,000,000.00	Kab. Sidenreng Rappang, Watang Pulu, Batu Lappa	DANA ALOKASI UMUM (DAU)	-	Perbaikan Tata Kelola Pemerintahan dan Pelayanan Publik		DINAS BINA MARGA, CIPTA KARYA, TATA RUANG, PERTANAHAN, DAN PERUMAHAN RAKYAT
	1.03.01.2.01.0002	Koordinasi dan Penyusunan Dokumen RKA-SKPD												
			Jumlah Dokumen RKA-SKPD dan Laporan Hasil Koordinasi Penyusunan Dokumen RKA-SKPD	1 Dokumen	1 Dokumen	8,000,000.00	5,000,000.00	5,000,000.00	Kab. Sidenreng Rappang, Watang Pulu, Batu Lappa	DANA ALOKASI UMUM (DAU)	-	Perbaikan Tata Kelola Pemerintahan dan Pelayanan Publik		DINAS BINA MARGA, CIPTA KARYA, TATA RUANG, PERTANAHAN, DAN PERUMAHAN RAKYAT
	1.03.01.2.01.0003	Koordinasi dan Penyusunan Dokumen Perubahan RKA-SKPD												
			Jumlah Dokumen Perubahan RKA-SKPD dan Laporan Hasil Koordinasi Penyusunan Dokumen Perubahan RKA-SKPD	1 Dokumen	1 Dokumen	8,000,000.00	5,000,000.00	4,935,000.00	Kab. Sidenreng Rappang, Watang Pulu, Batu Lappa	DANA ALOKASI UMUM (DAU)	-	Perbaikan Tata Kelola Pemerintahan dan Pelayanan Publik		DINAS BINA MARGA, CIPTA KARYA, TATA RUANG, PERTANAHAN, DAN PERUMAHAN RAKYAT
	1.03.01.2.01.0004	Koordinasi dan Penyusunan DPA-SKPD												

SIPD-R3 : dicetak pada 2025-07-11 19:39:15

N O	KODE	URUSAN / BIDANG URUSAN / PROGRAM / KEGIATAN / SUB KEGIATAN	INDIKATOR PROGRAM / KEGIATAN / SUB KEGIATAN	CAPAIAN KINERJA DAN KERANGKA PENDANAAN								KELOMPOK SASARAN	PERANGKAT DAERAH PENANGGUNG JAWAB	
				TARGET 2025		PAGU INDIKATIF (Rp)			LOKASI	SUMBER DANA	PRIORITAS			
				SEBELUM	SESUDAH	RKPD 2025	APBD 2025	RKPD PERUBAHAN 2025			NASIONAL	DAERAH		
1	2	3	4	8	9	10	11	12	14	15	16	17	18	21
			Jumlah Dokumen DPA-SKPD dan Laporan Hasil Koordinasi Penyusunan Dokumen DPA-SKPD	1 Dokumen	1 Dokumen	8,000,000.00	5,000,000.00	5,000,000.00	Kab. Sidenreng Rappang, Watang Pulu, Batu Lappa	DANA ALOKASI UMUM (DAU)	-	Perbaikan Tata Kelola Pemerintahan dan Pelayanan Publik		DINAS BINA MARGA, CIPTA KARYA, TATA RUANG, PERTANAHAN, DAN PERUMAHAN RAKYAT
	1.03.01.2.01.0005	Koordinasi dan Penyusunan Perubahan DPA- SKPD												
			Jumlah Dokumen Perubahan DPA-SKPD dan Laporan Hasil Koordinasi Penyusunan Dokumen Perubahan DPA-SKPD	1 Dokumen	1 Dokumen	8,000,000.00	5,000,000.00	6,094,000.00	Kab. Sidenreng Rappang, Watang Pulu, Semua Kel/Desa	DANA ALOKASI UMUM (DAU)	-	Perbaikan Tata Kelola Pemerintahan dan Pelayanan Publik		DINAS BINA MARGA, CIPTA KARYA, TATA RUANG, PERTANAHAN, DAN PERUMAHAN RAKYAT
	1.03.01.2.01.0006	Koordinasi dan Penyusunan Laporan Capaian Kinerja dan Ikhtisar Realisasi Kinerja SKPD												

NO	KODE	URUSAN / BIDANG URUSAN / PROGRAM / KEGIATAN / SUB KEGIATAN	INDIKATOR PROGRAM / KEGIATAN / SUB KEGIATAN	CAPAIAN KINERJA DAN KERANGKA PENDANAAN									KELOMPOK SASARAN	PERANGKAT DAERAH PENANGGUNG JAWAB				
				TARGET 2025		PAGU INDIKATIF (Rp)			LOKASI	SUMBER DANA	PRIORITAS							
				SEBELUM	SESUDAH	RKPD 2025	APBD 2025	RKPD PERUBAHAN 2025			NASIONAL	DAERAH						
1	2	3	4	5	6	7	8	9	10	11	12	13	14	15	16	17	18	19
			Jumlah Laporan Capaian Kinerja dan Ikhtisar Realisasi Kinerja SKPD dan Laporan Hasil Koordinasi Penyusunan Laporan Capaian Kinerja dan Ikhtisar Realisasi Kinerja SKPD	5 Laporan	5 Laporan	108,000,000.00	116,545,000.00	53,045,000.00	Kab. Sidenreng Rappang, Watang Pulu, Batu Lappa	DANA ALOKASI UMUM (DAU)	-	Perbaikan Tata Kelola Pemerintahan dan Pelayanan Publik		DINAS BINA MARGA, CIPTA KARYA, TATA RUANG, PERTANAHAN, DAN PERUMAHAN RAKYAT				
	1.03.01.2.01.0007	Evaluasi Kinerja Perangkat Daerah																
			Jumlah Laporan Evaluasi Kinerja Perangkat Daerah	3 Laporan	3 Laporan	8,000,000.00	5,000,000.00	5,000,000.00	Kab. Sidenreng Rappang, Watang Pulu, Semua Kel/Desa Kab. Sidenreng Rappang, Watang Pulu, Batu Lappa	DANA ALOKASI UMUM (DAU)	-	Perbaikan Tata Kelola Pemerintahan dan Pelayanan Publik		DINAS BINA MARGA, CIPTA KARYA, TATA RUANG, PERTANAHAN, DAN PERUMAHAN RAKYAT				
	1.03.01.2.02	Administrasi Keuangan Perangkat Daerah	Cakupan Penyelenggaraan Administrasi Keuangan Perangkat Daerah	100 %	100 %	5,698,805,190.00	5,628,804,157.00	5,674,734,747.00			-	Perbaikan Tata Kelola Pemerintahan dan Pelayanan Publik	-	DINAS BINA MARGA, CIPTA KARYA, TATA RUANG, PERTANAHAN, DAN PERUMAHAN RAKYAT				
	1.03.01.2.02.0001	Penyediaan Gaji dan Tunjangan ASN																
			Jumlah Orang yang Menerima Gaji dan Tunjangan ASN	62 Orang/b ulan	62 Orang/b ulan	5,614,805,190.00	5,573,680,157.00	5,635,660,747.00	Kab. Sidenreng Rappang, Watang Pulu, Batu Lappa	DANA ALOKASI UMUM (DAU)	-	Perbaikan Tata Kelola Pemerintahan dan Pelayanan Publik		DINAS BINA MARGA, CIPTA KARYA, TATA RUANG, PERTANAHAN, DAN PERUMAHAN RAKYAT				
	1.03.01.2.02.0007	Koordinasi dan Penyusunan Laporan Keuangan Bulanan/ Triwulanan/ Semesteran SKPD																
			Jumlah Laporan Keuangan Bulanan/ Triwulanan/ Semesteran SKPD dan Laporan Koordinasi Penyusunan Laporan Keuangan Bulanan/Triwulana n/Semesteran SKPD	18 Laporan	18 Laporan	84,000,000.00	55,124,000.00	39,074,000.00	Kab. Sidenreng Rappang, Watang Pulu, Semua Kel/Desa Kab. Sidenreng Rappang, Watang Pulu, Batu Lappa	DANA ALOKASI UMUM (DAU)	-	Perbaikan Tata Kelola Pemerintahan dan Pelayanan Publik		DINAS BINA MARGA, CIPTA KARYA, TATA RUANG, PERTANAHAN, DAN PERUMAHAN RAKYAT				
	1.03.01.2.06	Administrasi Umum Perangkat Daerah	Persentase Pemenuhan Administrasi Umum Perangkat Daerah	100 %	100 %	450,000,000.00	274,196,500.00	143,621,000.00			-	Perbaikan Tata Kelola Pemerintahan dan Pelayanan Publik	-	DINAS BINA MARGA, CIPTA KARYA, TATA RUANG, PERTANAHAN, DAN PERUMAHAN RAKYAT				
	1.03.01.2.06.0005	Penyediaan Barang Cetak dan Penggandaan																
			Jumlah Paket Barang Cetak dan Penggandaan yang Disediakan	12 Paket	12 Paket	50,000,000.00	25,000,000.00	19,766,000.00	Kab. Sidenreng Rappang, Watang Pulu, Batu Lappa	DANA ALOKASI UMUM (DAU)	-	Perbaikan Tata Kelola Pemerintahan dan Pelayanan Publik		DINAS BINA MARGA, CIPTA KARYA, TATA RUANG, PERTANAHAN, DAN PERUMAHAN RAKYAT				
	1.03.01.2.06.0009	Penyelenggaraan Rapat Koordinasi dan Konsultasi SKPD																
			Jumlah Laporan Penyelenggaraan Rapat Koordinasi dan Konsultasi SKPD	130 Laporan	130 Laporan	400,000,000.00	249,196,500.00	123,855,000.00	Kab. Sidenreng Rappang, Semua Kecamatan, Semua Kel/Desa Kab. Sidenreng Rappang, Watang Pulu, Batu Lappa	DANA ALOKASI UMUM (DAU)	-	Perbaikan Tata Kelola Pemerintahan dan Pelayanan Publik		DINAS BINA MARGA, CIPTA KARYA, TATA RUANG, PERTANAHAN, DAN PERUMAHAN RAKYAT				
	1.03.01.2.08	Penyediaan Jasa Penunjang Urusan Pemerintahan Daerah	Persentase Pemenuhan Kebutuhan Jasa Penunjang Pemerintahan Daerah	100 %	100 %	505,020,000.00	466,325,000.00	536,765,000.00			-	Perbaikan Tata Kelola Pemerintahan dan Pelayanan Publik	-	DINAS BINA MARGA, CIPTA KARYA, TATA RUANG, PERTANAHAN, DAN PERUMAHAN RAKYAT				
	1.03.01.2.08.0001	Penyediaan Jasa Surat Menyurat																
			Jumlah Laporan Penyediaan Jasa Surat Menyurat	700 Laporan	700 Laporan	7,000,000.00	7,500,000.00	7,500,000.00	Kab. Sidenreng Rappang, Watang Pulu, Batu Lappa	PENDAPATAN ASLI DAERAH (PAD)	-	Perbaikan Tata Kelola Pemerintahan dan Pelayanan Publik		DINAS BINA MARGA, CIPTA KARYA, TATA RUANG, PERTANAHAN, DAN PERUMAHAN RAKYAT				
	1.03.01.2.08.0002	Penyediaan Jasa Komunikasi, Sumber Daya Air dan Listrik																
			Jumlah Laporan Penyediaan Jasa Komunikasi, Sumber Daya Air dan Listrik yang Disediakan	12 Laporan	12 Laporan	226,020,000.00	226,020,000.00	226,020,000.00	Kab. Sidenreng Rappang, Watang Pulu, Batu Lappa	PENDAPATAN ASLI DAERAH (PAD)	-	Perbaikan Tata Kelola Pemerintahan dan Pelayanan Publik		DINAS BINA MARGA, CIPTA KARYA, TATA RUANG, PERTANAHAN, DAN PERUMAHAN RAKYAT				
	1.03.01.2.08.0004	Penyediaan Jasa Pelayanan Umum Kantor																

NO	KODE	URUSAN / BIDANG URUSAN / PROGRAM / KEGIATAN / SUB KEGIATAN	INDIKATOR PROGRAM / KEGIATAN / SUB KEGIATAN	CAPAIAN KINERJA DAN KERANGKA PENDANAAN									KELOMPOK SASARAN	PERANGKAT DAERAH PENANGGUNG JAWAB
				TARGET 2025		PAGU INDIKATIF (Rp)			LOKASI	SUMBER DANA	PRIORITAS			
				SEBELUM	SESUDAH	RKPD 2025	APBD 2025	RKPD PERUBAHAN 2025			NASIONAL	DAERAH		
1	2	3	4	8	9	10	11	12	14	15	16	17	18	21
			Jumlah Laporan Penyediaan Jasa Pelayanan Umum Kantor yang Disediakan	12 Laporan	12 Laporan	272,000,000.00	232,805,000.00	303,245,000.00	Kab. Sidenreng Rappang, Watang Pulu, Batu Lappa	DANA ALOKASI UMUM (DAU)	-	Perbaikan Tata Kelola Pemerintahan dan Pelayanan Publik		DINAS BINA MARGA, CIPTA KARYA, TATA RUANG, PERTANAHAN, DAN PERUMAHAN RAKYAT

SIPD-R0 : dicetak pada 2025-07-11 19:39:15

N O	KODE	URUSAN / BIDANG URUSAN / PROGRAM / KEGIATAN / SUB KEGIATAN	INDIKATOR PROGRAM / KEGIATAN / SUB KEGIATAN	CAPAIAN KINERJA DAN KERANGKA PENDANAAN									KELOMPOK SASARAN	PERANGKAT DAERAH PENANGGUNG JAWAB
				TARGET 2025		PAGU INDIKATIF (Rp)			LOKASI	SUMBER DANA	PRIORITAS			
				SEBELUM	SESUDAH	RKPD 2025	APBD 2025	RKPD PERUBAHAN 2025			NASIONAL	DAERAH		
1	2	3	4	8	9	10	11	12	14	15	16	17	18	21
	1.03.01.2.09	Pemeliharaan Barang Milik Daerah Penunjang Urusan Pemerintahan Daerah	Cakupan Layanan Pemeliharaan Barang Milik Daerah	100 %	100 %	530,000,000.00	417,230,000.00	417,230,000.00			-	Perbaikan Tata Kelola Pemerintahan dan Pelayanan Publik	-	DINAS BINA MARGA, CIPTA KARYA, TATA RUANG, PERTANAHAN, DAN PERUMAHAN RAKYAT
	1.03.01.2.09.0001	Penyediaan Jasa Pemeliharaan, Biaya Pemeliharaan, dan Pajak Kendaraan Perorangan Dinas atau Kendaraan Dinas Jabatan												
			Jumlah Kendaraan Perorangan Dinas atau Kendaraan Dinas Jabatan yang Dipelihara dan dibayarkan Pajaknya	15 Unit	15 Unit	0.00	244,430,000.00	244,430,000.00	Kab. Sidenreng Rappang, Watang Pulu, Batu Lappa	PENDAPATAN ASLI DAERAH (PAD)	-	Perbaikan Tata Kelola Pemerintahan dan Pelayanan Publik		DINAS BINA MARGA, CIPTA KARYA, TATA RUANG, PERTANAHAN, DAN PERUMAHAN RAKYAT
1	NON					48,689,565,590.00	52,914,236,000.00	39,867,206,000.00						
1.03	URUSAN PEMERINTAHAN BIDANG XX					48,116,565,590.00	52,574,236,000.00	39,548,620,300.00						
	1.03.01.2.09.0001	Penyediaan Jasa Pemeliharaan, Biaya Pemeliharaan, dan Pajak Kendaraan Perorangan Dinas atau Kendaraan Dinas Jabatan												
1	URUSAN PEMERINTAHAN WAJIB YANG BERKAITAN DENGAN PELAYANAN DASAR					48,689,565,590.00	52,914,236,000.00	39,867,206,000.00						
1.03	URUSAN PEMERINTAHAN BIDANG PEKERJAAN UMUM DAN PENATAAN RUANG					48,116,565,590.00	52,574,236,000.00	39,548,620,300.00						
	1.03.01.2.09.0003	Penyediaan Jasa Pemeliharaan, Biaya												
			Jumlah Alat Besar yang Dipelihara dan dibayarkan Perizinannya	12 Unit	12 Unit	280,000,000.00	172,800,000.00	172,800,000.00	Kab. Sidenreng Rappang, Watang Pulu, Batu Lappa	PENDAPATAN ASLI DAERAH (PAD)	-	Perbaikan Tata Kelola Pemerintahan dan Pelayanan Publik		DINAS BINA MARGA, CIPTA KARYA, TATA RUANG, PERTANAHAN, DAN PERUMAHAN RAKYAT
1.	1.03.03	PROGRAM PENGELOLAAN DAN PENGEMBANGAN SISTEM PENYEDIAAN AIR MINUM	Jumlah Warga Negara yang Memperoleh Kebutuhan Pokok Air Minum Sehari-Hari (%)	98.00 %	98.00 %	1,176,000,000.00	175,000,000.00	0.00						
	1.03.03.2.01	Pengelolaan dan Pengembangan Sistem Penyediaan Air Minum (SPAM) di Daerah Kabupaten/Kota	Persentase Penduduk Berakses Air Minum yang Layak	98 %	98 %	1,176,000,000.00	175,000,000.00	0.00			-	Penguatan Infrastruktur Daerah dalam Mendukung Pelayanan Publik	-	DINAS BINA MARGA, CIPTA KARYA, TATA RUANG, PERTANAHAN, DAN PERUMAHAN RAKYAT
	1.03.03.2.01.0026	Peningkatan Sistem Penyediaan Air Minum (SPAM) Jaringan Perpipaan												
			Kapasitas Sistem Penyediaan Air Minum (SPAM) Jaringan Perpipaan yang ditingkatkan	1 Liter/Detik	1 Liter/Detik	1,075,000,000.00	0.00	0.00	Kab. Sidenreng Rappang, Semua Kecamatan, Semua Kel/Desa	PENDAPATAN ASLI DAERAH (PAD)	-	Penguatan Infrastruktur Daerah dalam Mendukung Pelayanan Publik		DINAS BINA MARGA, CIPTA KARYA, TATA RUANG, PERTANAHAN, DAN PERUMAHAN RAKYAT
	1.03.03.2.01.0028	Pembangunan Sistem Penyediaan Air Minum (SPAM) Jaringan Perpipaan												
			Kapasitas Sistem Penyediaan Air Minum (SPAM) Jaringan Perpipaan yang dibangun	1 Liter/Detik	1 Liter/Detik	100,000,000.00	0.00	0.00	Kab. Sidenreng Rappang, Semua Kecamatan, Semua Kel/Desa	PENDAPATAN ASLI DAERAH (PAD)	-	Penguatan Infrastruktur Daerah dalam Mendukung Pelayanan Publik		DINAS BINA MARGA, CIPTA KARYA, TATA RUANG, PERTANAHAN, DAN PERUMAHAN RAKYAT
	1.03.03.2.01.0032	Perluasan Sistem Penyediaan Air Minum (SPAM) Jaringan Perpipaan												

NO	KODE	URUSAN / BIDANG URUSAN / PROGRAM / KEGIATAN / SUB KEGIATAN	INDIKATOR PROGRAM / KEGIATAN / SUB KEGIATAN	CAPAIAN KINERJA DAN KERANGKA PENDANAAN									KELOMPOK SASARAN	PERANGKAT DAERAH PENANGGUNG JAWAB				
				TARGET 2025		PAGU INDIKATIF (Rp)			LOKASI	SUMBER DANA	PRIORITAS							
				SEBELUM	SESUDAH	RKPD 2025	APBD 2025	RKPD PERUBAHAN 2025			NASIONAL	DAERAH						
1	2	3	4	5	6	7	8	9	10	11	12	13	14	15	16	17	18	19
			Jumlah Sambungan Rumah yang terlayani oleh perluasan Sistem Penyediaan Air Minum (SPAM) Jaringan Perpipaan	50 SR	50 SR	1,000,000.00	175,000,000.00	0.00	Kab. Sidenreng Rappang, Semua Kecamatan, Semua Kel/Desa	PENDAPATAN ASLI DAERAH (PAD)	-	Penguatan Infrastruktur Daerah dalam Mendukung Pelayanan Publik					DINAS BINA MARGA, CIPTA KARYA, TATA RUANG, PERTANAHAN, DAN PERUMAHAN RAKYAT	
2.	1.03.05	PROGRAM PENGELOLAAN DAN PENGEMBANGAN SISTEM AIR LIMBAH	Persentase Jumlah Rumah Tangga yang Memperoleh Layanan Pengelolaan Air Limbah Domestik	96.00 %	96.00 %	4,400,000,000.00	4,101,498,500.00	3,579,437,500.00										
	1.03.05.2.01	Pengelolaan dan Pengembangan Sistem Air Limbah Domestik dalam Daerah Kabupaten/Kota	Persentase Rumah Tinggal Bersanitasi	96 %	96 %	4,400,000,000.00	4,101,498,500.00	3,579,437,500.00			-	Penguatan Infrastruktur Daerah dalam Mendukung Pelayanan Publik	-				DINAS BINA MARGA, CIPTA KARYA, TATA RUANG, PERTANAHAN, DAN PERUMAHAN RAKYAT	
1.03.05.2.01.0025 Pembangunan Sistem Pengelolaan Air Limbah Domestik (SPALD) Terpusat Skala Perkotaan																		
			Kapasitas Sistem Pengelolaan Air Limbah Domestik (SPALD) Terpusat Skala Perkotaan yang dibangun	212 M ³ /Hari	212 M ³ /Hari	1,000,000.00	0.00	0.00	Kab. Sidenreng Rappang, Semua Kecamatan, Semua Kel/Desa	-	-	Penguatan Infrastruktur Daerah dalam Mendukung Pelayanan Publik					DINAS BINA MARGA, CIPTA KARYA, TATA RUANG, PERTANAHAN, DAN PERUMAHAN RAKYAT	
1.03.05.2.01.0039 Penyediaan Sub Sistem Pengolahan Air Limbah Domestik (SPALD) Setempat																		
			Jumlah Rumah Tangga yang memiliki Toilet dan Tangki Septik Sesuai dengan Standar	505 Rumah Tangga	505 Rumah Tangga	4,099,000,000.00	3,851,500,000.00	3,579,437,500.00	Kab. Sidenreng Rappang, Semua Kecamatan, Semua Kel/Desa	PENDAPATAN ASLI DAERAH (PAD)	-	Penguatan Infrastruktur Daerah dalam Mendukung Pelayanan Publik					DINAS BINA MARGA, CIPTA KARYA, TATA RUANG, PERTANAHAN, DAN PERUMAHAN RAKYAT	
3.	1.03.06	PROGRAM PENGELOLAAN DAN PENGEMBANGAN SISTEM DRAINASE	Persentase Drainase Dalam Kondisi Baik/Pembuangan Aliran Air Tidak Tersumbat	63.00 %	63.00 %	200,000,000.00	0.00	77,500,000.00										
	1.03.06.2.01	Pengelolaan dan Pengembangan Sistem Drainase yang Terhubung Langsung dengan Sungai dalam Daerah Kabupaten/Kota	Persentase Drainase Dalam Kondisi Baik	63 %	63 %	200,000,000.00	0.00	77,500,000.00			-	Penguatan Infrastruktur Daerah dalam Mendukung Pelayanan Publik	-				DINAS BINA MARGA, CIPTA KARYA, TATA RUANG, PERTANAHAN, DAN PERUMAHAN RAKYAT	
1.03.06.2.01.0029 Pembangunan Sistem Drainase Perkotaan																		

SIPD-Ril - dicetak pada 2025-07-11 19:39:15

N O	KODE	URUSAN / BIDANG URUSAN / PROGRAM / KEGIATAN / SUB KEGIATAN	INDIKATOR PROGRAM / KEGIATAN / SUB KEGIATAN	CAPAIAN KINERJA DAN KERANGKA PENDANAAN									KELOMPOK SASARAN	PERANGKAT DAERAH PENANGGUNG JAWAB
				TARGET 2025		PAGU INDIKATIF (Rp)			LOKASI	SUMBER DANA	PRIORITAS			
				SEBELUM	SESUDAH	RKPD 2025	APBD 2025	RKPD PERUBAHAN 2025			NASIONAL	DAERAH		
1	2	3	4	8	9	10	11	12	14	15	16	17	18	21
			Jumlah Sistem Drainase Perkotaan yang Dibangun	3000 Sistem Drainase Perkotaan	3000 Sistem Drainase Perkotaan	200,000,000.00	0.00	77,500,000.00	Kab. Sidenreng Rappang, Semua Kecamatan, Semua Kel/Desa	PENDAPATAN ASLI DAERAH (PAD)	-	Penguatan Infrastruktur Daerah dalam Mendukung Pelayanan Publik		DINAS BINA MARGA, CIPTA KARYA, TATA RUANG, PERTANAHAN, DAN PERUMAHAN RAKYAT
4.	1.03.08	PROGRAM PENATAAN BANGUNAN GEDUNG	Rasio Kepatuhan IMB Kabupaten/Kota	100 %	100 %	3,678,700,950.00	6,374,571,500.00	5,214,850,000.00						
	1.03.08.2.01	Penyelenggaraan Bangunan Gedung di Wilayah Daerah Kabupaten/Kota, Pemberian tzn Mendirikan Bangunan (IMB) dan Sertifikat Laik Fungsi Bangunan Gedung	Persentase Bangunan Gedung yang ber IMB	100 %	100 %	3,678,700,950.00	6,374,571,500.00	5,214,850,000.00			-	Penguatan Infrastruktur Daerah dalam Mendukung Pelayanan Publik	-	DINAS BINA MARGA, CIPTA KARYA, TATA RUANG, PERTANAHAN, DAN PERUMAHAN RAKYAT
	1.03.08.2.01.0021	Pembangunan, Pemanfaatan, Pelestarian dan Pembongkaran Bangunan Gedung untuk Kepentingan Strategis Daerah Kabupaten/Kota												
			Jumlah Dokumen Pembangunan, Pemanfaatan, Pelestarian dan Pembongkaran Bangunan Gedung untuk Kepentingan Strategis Daerah Kabupaten/Kota	2 Dokumen	2 Dokumen	3,378,700,950.00	6,274,571,500.00	5,085,415,000.00	Kab. Sidenreng Rappang, Semua Kecamatan, Semua Kel/Desa	PENDAPATAN ASLI DAERAH (PAD) DANA ALOKASI UMUM (DAU)	-	Penguatan Infrastruktur Daerah dalam Mendukung Pelayanan Publik		DINAS BINA MARGA, CIPTA KARYA, TATA RUANG, PERTANAHAN, DAN PERUMAHAN RAKYAT
	1.03.08.2.01.0023	Penyelenggaraan Penerbitan Persetujuan Bangunan Gedung (PBG), Sertifikat Laik Fungsi (SLF), Surat Bukti Kepemilikan Bangunan Gedung (SBKBG), Rencana Teknis Pembongkaran Bangunan Gedung (RTB), Tim Profesi Ahli (TPA), Tim Penilai Teknis (TPT), Penilik, dan Pendataan Bangunan Gedung melalui SIMBG												

NO	KODE	URUSAN / BIDANG URUSAN / PROGRAM / KEGIATAN / SUB KEGIATAN	INDIKATOR PROGRAM / KEGIATAN / SUB KEGIATAN	CAPAIAN KINERJA DAN KERANGKA PENDANAAN									KELOMPOK SASARAN	PERANGKAT DAERAH PENANGGUNG JAWAB
				TARGET 2025		PAGU INDIKATIF (Rp)			LOKASI	SUMBER DANA	PRIORITAS			
				SEBELUM	SESUDAH	RKPD 2025	APBD 2025	RKPD PERUBAHAN 2025			NASIONAL	DAERAH		
1	2	3	4	8	9	10	11	12	14	15	16	17	18	21
			Jumlah Penerbitan Persetujuan Bangunan Gedung (PBG), Sertifikat Laik Fungsi (SLF), Surat Bukti Kepemilikan Bangunan Gedung (SBKBG), Rencana Teknis Pembongkaran Bangunan Gedung (RTB), Tim Profesi Ahli (TPA), Tim Penilai Teknis (TPT), Penilik, dan Pendataan Bangunan Gedung melalui SIMBG	1 Dokumen	1 Dokumen	300,000,000.00	100,000,000.00	129,435,000.00	Kab. Sidenreng Rappang, Semua Kecamatan, Semua Kel/Desa	PENDAPATAN ASLI DAERAH (PAD)	-	Penguatan Infrastruktur Daerah dalam Mendukung Pelayanan Publik		DINAS BINA MARGA, CIPTA KARYA, TATA RUANG, PERTANAHAN, DAN PERUMAHAN RAKYAT
5	1.03.09	PROGRAM PENATAAN BANGUNAN DAN LINGKUNGANNYA	Persentase Bangunan yang Tertata	100 %	100 %	3,200,000,000.00	400,000,000.00	3,017,500,000.00						
	1.03.09.2.01	Penyelenggaraan Penataan Bangunan dan Lingkungannya di Daerah Kabupaten/Kota	Persentase Bangunan yang Tertata	100 %	100 %	3,200,000,000.00	400,000,000.00	3,017,500,000.00			-	Penguatan Infrastruktur Daerah dalam Mendukung Pelayanan Publik	-	DINAS BINA MARGA, CIPTA KARYA, TATA RUANG, PERTANAHAN, DAN PERUMAHAN RAKYAT
	1.03.09.2.01.0008	Penataan Bangunan dan Lingkungan Kawasan Cagar Budaya, Kawasan Pariwisata, Kawasan Sistem Perkotaan Nasional dan Kawasan Strategis Lainnya												
			Jumlah Bangunan dan Lingkungan Kawasan Cagar Budaya, Kawasan Pariwisata, Kawasan Sistem Perkotaan Nasional dan Kawasan Strategis Lainnya yang Dilata	4 Kawasan	4 Kawasan	3,200,000,000.00	400,000,000.00	3,017,500,000.00	Kab. Sidenreng Rappang, Semua Kecamatan, Semua Kel/Desa	PENDAPATAN ASLI DAERAH (PAD) DANA ALOKASI UMUM (DAU)	-	Penguatan Infrastruktur Daerah dalam Mendukung Pelayanan Publik		DINAS BINA MARGA, CIPTA KARYA, TATA RUANG, PERTANAHAN, DAN PERUMAHAN RAKYAT
6	1.03.10	PROGRAM PENYELENGGARAAN JALAN	Proporsi Panjang Jaringan Jalan dalam Kondisi Baik	63 %	63 %	27,672,039,450.00	33,297,065,343.00	19,600,453,853.00						
	1.03.10.2.01	Penyelenggaraan Jalan Kabupaten/Kota	Persentase Panjang Jalan dalam Kondisi Baik	63 %	63 %	27,672,039,450.00	33,297,065,343.00	19,600,453,853.00			-	Penguatan Infrastruktur Daerah dalam Mendukung Pelayanan Publik	-	DINAS BINA MARGA, CIPTA KARYA, TATA RUANG, PERTANAHAN, DAN PERUMAHAN RAKYAT
	1.03.10.2.01.0032	Pembangunan Jalan												
			Panjang Jalan yang Dibangun	30 KM	30 KM	11,250,856,000.00	11,499,135,129.00	10,655,889,389.00	Kab. Sidenreng Rappang, Semua Kecamatan, Semua Kel/Desa	DANA ALOKASI UMUM (DAU) DAK FISIK/BIDANG JALAN-JALAN MENDUKUNG KONEKTIVITAS DAERAH	-	Penguatan Infrastruktur Daerah dalam Mendukung Pelayanan Publik		DINAS BINA MARGA, CIPTA KARYA, TATA RUANG, PERTANAHAN, DAN PERUMAHAN RAKYAT
	1.03.10.2.01.0039	Rehabilitasi Jembatan												
			Jumlah Jembatan yang Direhabilitasi	12 Jembatan	12 Jembatan	1,000,000.00	0.00	0.00	Kab. Sidenreng Rappang, Semua Kecamatan, Semua Kel/Desa	-	-	Penguatan Infrastruktur Daerah dalam Mendukung Pelayanan Publik		DINAS BINA MARGA, CIPTA KARYA, TATA RUANG, PERTANAHAN, DAN PERUMAHAN RAKYAT
	1.03.10.2.01.0040	Pembangunan Jembatan												
			Jumlah Jembatan yang Dibangun	10 Jembatan	10 Jembatan	1,728,198,050.00	1,529,501,000.00	1,603,450,300.00	Kab. Sidenreng Rappang, Semua Kecamatan, Semua Kel/Desa	PENDAPATAN ASLI DAERAH (PAD)	-	Penguatan Infrastruktur Daerah dalam Mendukung Pelayanan Publik		DINAS BINA MARGA, CIPTA KARYA, TATA RUANG, PERTANAHAN, DAN PERUMAHAN RAKYAT
	1.03.10.2.01.0044	Rehabilitasi Jalan												
			Panjang Jalan yang Direhabilitasi	20 KM	20 KM	12,511,985,400.00	11,567,787,214.00	4,870,746,664.00	Kab. Sidenreng Rappang, Semua Kecamatan, Semua Kel/Desa	DANA ALOKASI UMUM (DAU) DBH SAWIT OPSEN PKB	-	Penguatan Infrastruktur Daerah dalam Mendukung Pelayanan Publik		DINAS BINA MARGA, CIPTA KARYA, TATA RUANG, PERTANAHAN, DAN PERUMAHAN RAKYAT
	1.03.10.2.01.0046	Pemeliharaan Rutin Jalan												
			Panjang Jalan yang Dipelihara Secara Rutin	20 KM	20 KM	2,180,000,000.00	8,700,642,000.00	2,470,367,500.00	Kab. Sidenreng Rappang, Semua Kecamatan, Semua Kel/Desa	PAJAK KENDARAAN BERMOTOR (PKB) DANA ALOKASI UMUM (DAU)	-	Penguatan Infrastruktur Daerah dalam Mendukung Pelayanan Publik		DINAS BINA MARGA, CIPTA KARYA, TATA RUANG, PERTANAHAN, DAN PERUMAHAN RAKYAT

NO	KODE	URUSAN / BIDANG URUSAN / PROGRAM / KEGIATAN / SUB KEGIATAN	INDIKATOR PROGRAM / KEGIATAN / SUB KEGIATAN	CAPAIAN KINERJA DAN KERANGKA PENDANAAN								KELOMPOK SASARAN	PERANGKAT DAERAH PENANGGUNG JAWAB
				TARGET 2025		PAGU INDIKATIF (Rp)			LOKASI	SUMBER DANA	PRIORITAS		
				SEBELUM	SESUDAH	RKPD 2025	APBD 2025	RKPD PERUBAHAN 2025			NASIONAL	DAERAH	
7.	1.03.11	PROGRAM PENGEMBANGAN JASA KONSTRUKSI	Rasio Tenaga Operator/Teknisi/ Analis yang Memiliki Sertifikat Kompetensi	100 %	100 %	300,000,000.00	250,000,000.00	216,266,500.00					

SIPD-RH : dicetak pada 2025-07-11 19:39:15

N O	KODE	URUSAN / BIDANG URUSAN / PROGRAM / KEGIATAN / SUB KEGIATAN	INDIKATOR PROGRAM / KEGIATAN / SUB KEGIATAN	CAPAIAN KINERJA DAN KERANGKA PENDANAAN								KELOMPOK SASARAN	PERANGKAT DAERAH PENANGGUNG JAWAB	
				TARGET 2025		PAGU INDIKATIF (Rp)			LOKASI	SUMBER DANA	PRIORITAS			
				SEBELUM	SESUDAH	RKPD 2025	APBD 2025	RKPD PERUBAHAN 2025			NASIONAL			DAERAH
1	2	3	4	8	9	10	11	12	14	15	16	17	18	21
	1.03.11.2.01	Penyelenggaraan Pelatihan Tenaga Terampil Konstruksi	Persentase Tenaga Terampil yang Terlatih	100 %	100 %	300,000,000.00	250,000,000.00	216,266,500.00			-	Penguatan Infrastruktur Daerah dalam Mendukung Pelayanan Publik	-	DINAS BINA MARGA, CIPTA KARYA, TATA RUANG, PERTANAHAN, DAN PERUMAHAN RAKYAT
	1.03.11.2.01.0016	Pelatihan Tenaga Kerja Konstruksi Kualifikasi Jabatan Operator, Teknisi atau Analis												
			Jumlah Tenaga Kerja Konstruksi Kualifikasi Jabatan Operator, Teknisi atau Analis yang Dilatih	50 Orang	50 Orang	300,000,000.00	250,000,000.00	216,266,500.00	Kab. Sidenreng Rappang, Watang Pulu, Batu Lappa	PENDAPATAN ASLI DAERAH (PAD)	-	Penguatan Infrastruktur Daerah dalam Mendukung Pelayanan Publik		DINAS BINA MARGA, CIPTA KARYA, TATA RUANG, PERTANAHAN, DAN PERUMAHAN RAKYAT
8.	1.03.12	PROGRAM PENYELENGGARAAN PENATAAN RUANG	Persentase Kesesuaian Telaahan SKRK (Surat Kesesuaian Rencana Kabupaten)	100 %	100 %	150,000,000.00	1,040,000,000.00	983,187,700.00						
	1.03.12.2.02	Koordinasi dan Sinkronisasi Perencanaan Tata Ruang Daerah Kabupaten/Kota	Persentase Jumlah Dokumen yang Tersusun	100 %	100 %	150,000,000.00	1,040,000,000.00	983,187,700.00			-	Penguatan Infrastruktur Daerah dalam Mendukung Pelayanan Publik	-	DINAS BINA MARGA, CIPTA KARYA, TATA RUANG, PERTANAHAN, DAN PERUMAHAN RAKYAT
	1.03.12.2.02.0007	Penyusunan RTRW Kabupaten/Kota												
			Jumlah materi teknis dan ranperda RTRW Kabupaten/Kota	1 Dokumen	1 Dokumen	150,000,000.00	1,040,000,000.00	983,187,700.00	Kab. Sidenreng Rappang, Semua Kecamatan, Semua Kel/Desa Kab. Sidenreng Rappang, Watang Pulu, Batu Lappa	PENDAPATAN ASLI DAERAH (PAD)	-	Penguatan Infrastruktur Daerah dalam Mendukung Pelayanan Publik		DINAS BINA MARGA, CIPTA KARYA, TATA RUANG, PERTANAHAN, DAN PERUMAHAN RAKYAT
	1.04	URUSAN PEMERINTAHAN BIDANG PERUMAHAN DAN KAWASAN PERMUKIMAN				573,000,000.00	340,000,000.00	318,585,700.00						
1.	1.04.02	PROGRAM PENGEMBANGAN PERUMAHAN	Jumlah Warga Negara yang Terkena Relokasi Akibat Program Pemerintah Daerah Kabupaten/Kota yang Memperoleh Fasilitas Penyediaan Rumah Layak Huni	100 %	100 %	3,000,000.00	120,000,000.00	105,475,700.00						
	1.04.02.2.01	Pendataan Penyediaan dan Rehabilitasi Rumah Korban Bencana atau Relokasi Program Kabupaten/Kota	Persentase Ketersediaan Rumah Layak Huni	100 %	100 %	3,000,000.00	120,000,000.00	105,475,700.00			-	Penguatan Infrastruktur Daerah dalam Mendukung Pelayanan Publik	-	DINAS BINA MARGA, CIPTA KARYA, TATA RUANG, PERTANAHAN, DAN PERUMAHAN RAKYAT
	1.04.02.2.01.0004	Pendataan Tingkat Kerusakan Rumah Akibat Bencana												
			Jumlah Dokumen data Rumah yang Terkena Bencana Kabupaten/Kota berdasarkan Tingkat Kerusakan Rumah	1 Dokumen	1 Dokumen	1,000,000.00	40,000,000.00	39,478,200.00	Kab. Sidenreng Rappang, Semua Kecamatan, Semua Kel/Desa	PENDAPATAN ASLI DAERAH (PAD)	-	Penguatan Infrastruktur Daerah dalam Mendukung Pelayanan Publik		DINAS BINA MARGA, CIPTA KARYA, TATA RUANG, PERTANAHAN, DAN PERUMAHAN RAKYAT
	1.04.02.2.01.0009	Identifikasi Perumahan di Lokasi Rawan Bencana Kabupaten/Kota												
			Jumlah Dokumen Data Rumah di Lokasi Rawan Bencana Kabupaten/Kota	1 Dokumen	1 Dokumen	1,000,000.00	40,000,000.00	39,473,000.00	Kab. Sidenreng Rappang, Semua Kecamatan, Semua Kel/Desa	PENDAPATAN ASLI DAERAH (PAD)	-	Penguatan Infrastruktur Daerah dalam Mendukung Pelayanan Publik		DINAS BINA MARGA, CIPTA KARYA, TATA RUANG, PERTANAHAN, DAN PERUMAHAN RAKYAT
	1.04.02.2.01.0010	Pendataan dan Verifikasi Calon Penerima Rumah bagi Korban Bencana Kabupaten/Kota												

NO	KODE	URUSAN / BIDANG URUSAN / PROGRAM / KEGIATAN / SUB KEGIATAN	INDIKATOR PROGRAM / KEGIATAN / SUB KEGIATAN	CAPAIAN KINERJA DAN KERANGKA PENDANAAN									KELOMPOK SASARAN	PERANGKAT DAERAH PENANGGUNG JAWAB
				TARGET 2025		PAGU INDIKATIF (Rp)			LOKASI	SUMBER DANA	PRIORITAS			
				SEBELUM	SESUDAH	RKPD 2025	APBD 2025	RKPD PERUBAHAN 2025			NASIONAL	DAERAH		
1	2	3	4	8	9	10	11	12	14	15	16	17	18	19
			Jumlah Dokumen Data Bakal Calon Penerima Rumah bagi Korban Bencana Kabupaten/Kota yang Terverifikasi	1 Dokumen	1 Dokumen	1,000,000.00	40,000,000.00	26,524,500.00	Kab. Sidenreng Rappang, Semua Kecamatan, Semua Kel/Desa	PENDAPATAN ASLI DAERAH (PAD)	-	Penguatan Infrastruktur Daerah dalam Mendukung Pelayanan Publik		DINAS BINA MARGA, CIPTA KARYA, TATA RUANG, PERTANAHAN, DAN PERUMAHAN RAKYAT
2.	1.04.04	PROGRAM PERUMAHAN DAN KAWASAN PERMUKIMAN KUMUH	Berkurangnya Jumlah Unit RTLH (Rumah Tidak Layak Huni)	97.50 %	97.50 %	550,000,000.00	200,000,000.00	199,030,000.00						
	1.04.04.2.01	Pencegahan Perumahan dan Kawasan Permukiman Kumuh pada Daerah Kabupaten/Kota	Menurunnya Luas Permukiman Kumuh di Bawah 10 (Sepuluh) Ha	96.50 %	96.50 %	550,000,000.00	200,000,000.00	199,030,000.00			-	Penguatan Infrastruktur Daerah dalam Mendukung Pelayanan Publik	-	DINAS BINA MARGA, CIPTA KARYA, TATA RUANG, PERTANAHAN, DAN PERUMAHAN RAKYAT
	1.04.04.2.01.0001	Perbaikan Rumah Tidak Layak Huni untuk Pencegahan Terhadap Tumbuh dan Berkembangnya Permukiman Kumuh di Luar Kawasan Permukiman Kumuh dengan Luas di Bawah 10 (Sepuluh) Ha												
			Jumlah Rumah Tidak Layak Huni untuk Pencegahan Terhadap Tumbuh dan Berkembangnya Permukiman Kumuh di Luar Kawasan Permukiman Kumuh dengan Luas di Bawah 10 (Sepuluh) Ha yang Diperbaiki	20 Unit Rumah	20 Unit Rumah	550,000,000.00	200,000,000.00	199,030,000.00	Kab. Sidenreng Rappang, Semua Kecamatan, Semua Kel/Desa	PENDAPATAN ASLI DAERAH (PAD)	-	Penguatan Infrastruktur Daerah dalam Mendukung Pelayanan Publik		DINAS BINA MARGA, CIPTA KARYA, TATA RUANG, PERTANAHAN, DAN PERUMAHAN RAKYAT
3.	1.04.05	PROGRAM PENINGKATAN PRASARANA, SARANA DAN UTILITAS UMUM (PSU)	Jumlah Perumahan yang Sudah Dilengkapi PSU (Prasarana, Sarana dan Utilitas Umum)	77.80 %	77.80 %	20,000,000.00	20,000,000.00	14,080,000.00						
	1.04.05.2.01	Urusan Penyelenggaraan PSU Perumahan	Persentase PSU Perumahan	100 %	100 %	20,000,000.00	20,000,000.00	14,080,000.00			-	Penguatan Infrastruktur Daerah dalam Mendukung Pelayanan Publik	-	DINAS BINA MARGA, CIPTA KARYA, TATA RUANG, PERTANAHAN, DAN PERUMAHAN RAKYAT
	1.04.05.2.01.0002	Penyediaan Prasarana, Sarana, dan Utilitas Umum di Perumahan untuk Menunjang Fungsi Hunian												

SIPD-RI : dicetak pada 2025-07-11 19:39:15

N O	KODE	URUSAN / BIDANG URUSAN / PROGRAM / KEGIATAN / SUB KEGIATAN	INDIKATOR PROGRAM / KEGIATAN / SUB KEGIATAN	CAPAIAN KINERJA DAN KERANGKA PENDANAAN									KELOMPOK SASARAN	PERANGKAT DAERAH PENANGGUNG JAWAB
				TARGET 2025		PAGU INDIKATIF (Rp)			LOKASI	SUMBER DANA	PRIORITAS			
				SEBELUM	SESUDAH	RKPD 2025	APBD 2025	RKPD PERUBAHAN 2025			NASIONAL	DAERAH		
1	2	3	4	8	9	10	11	12	14	15	16	17	18	21
			Jumlah Lokasi Perumahan yang Disediakan Prasarana, Sarana, dan Utilitas Umum yang Menunjang Fungsi Hunian	1 Lokasi	1 Lokasi	20,000,000.00	20,000,000.00	14,080,000.00	Kab. Sidenreng Rappang, Semua Kecamatan, Semua Kel/Desa	PBJT-KONSUMSI TENAGA LISTRIK DARI SUMBER LAIN	-	Penguatan Infrastruktur Daerah dalam Mendukung Pelayanan Publik		DINAS BINA MARGA, CIPTA KARYA, TATA RUANG, PERTANAHAN, DAN PERUMAHAN RAKYAT
	2	URUSAN PEMERINTAHAN WAJIB YANG TIDAK BERKAITAN DENGAN PELAYANAN DASAR				250,000,000.00	300,000,000.00	45,000,000.00						
	2.10	URUSAN PEMERINTAHAN BIDANG PERTANAHAN				250,000,000.00	300,000,000.00	45,000,000.00						
1.	2.10.05	PROGRAM PENYELESAIAN GANTI KERUGIAN DAN SANTUNAN TANAH UNTUK PEMBANGUNAN	Persentase Pemanfaatan Tanah yang sesuai dengan Peruntukkan Tanahnya Diatas Izin Lokasi Dibandingkan Dengan Luas Izin Lokasi yang Diterbitkan	100 %	100 %	250,000,000.00	300,000,000.00	45,000,000.00						
	2.10.05.2.01	Penyelesaian Masalah Ganti Kerugian dan Santunan Tanah untuk Pembangunan oleh Pemerintah Daerah Kabupaten/Kota	Persentase Luas Tanah yang Dibebaskan	100 %	100 %	250,000,000.00	300,000,000.00	45,000,000.00			-	Penguatan Infrastruktur Daerah dalam Mendukung Pelayanan Publik	-	DINAS BINA MARGA, CIPTA KARYA, TATA RUANG, PERTANAHAN, DAN PERUMAHAN RAKYAT
	2.10.05.2.01.0002	Koordinasi dan Sinkronisasi Penyelesaian Masalah Ganti Kerugian dan Santunan Tanah untuk Pembangunan oleh Pemerintah Daerah Kabupaten/Kota												
		Jumlah Dokumen Koordinasi dan Sinkronisasi Penyelesaian Masalah Ganti Kerugian dan Santunan Tanah untuk Pembangunan oleh Pemerintah Daerah Kabupaten/Kota	1 Dokumen	1 Dokumen		250,000,000.00	300,000,000.00	45,000,000.00	Kab. Sidenreng Rappang, Semua Kecamatan, Semua Kel/Desa	PENDAPATAN ASLI DAERAH (PAD)	-	Penguatan Infrastruktur Daerah dalam Mendukung Pelayanan Publik		DINAS BINA MARGA, CIPTA KARYA, TATA RUANG, PERTANAHAN, DAN PERUMAHAN RAKYAT
		UPT PENGELOLAAN AIR LIMBAH DOMESTIK				48,939,565,590.00	53,214,236,000.00	39,912,206,000.00						

NO	KODE	URUSAN / BIDANG URUSAN / PROGRAM / KEGIATAN / SUB KEGIATAN	INDIKATOR PROGRAM / KEGIATAN / SUB KEGIATAN	CAPAIAN KINERJA DAN KERANGKA PENDANAAN									KELOMPOK SASARAN	PERANGKAT DAERAH PENANGGUNG JAWAB
				TARGET 2025		PAGU INDIKATIF (Rp)			LOKASI	SUMBER DANA	PRIORITAS			
				SEBELUM	SESUDAH	RKPD 2025	APBD 2025	RKPD PERUBAHAN 2025			NASIONAL	DAERAH		
1	2	3	4	8	9	10	11	12	14	15	16	17	18	21
	1	URUSAN PEMERINTAHAN WAJIB YANG BERKAITAN DENGAN PELAYANAN DASAR				48,689,565,590.00	52,914,236,000.00	39,867,206,000.00						
	1.03	URUSAN PEMERINTAHAN BIDANG PEKERJAAN UMUM DAN PENATAAN RUANG				48,116,565,590.00	52,574,236,000.00	39,548,620,300.00						
1.	1.03.05	PROGRAM PENGELOLAAN DAN PENGEMBANGAN SISTEM AIR LIMBAH	Persentase Jumlah Rumah Tangga yang Memperoleh Layanan Pengelolaan Air Limbah Domestik	96.00 %	96.00 %	4,400,000,000.00	4,101,498,500.00	3,579,437,500.00						
	1.03.05.2.01	Pengelolaan dan Pengembangan Sistem Air Limbah Domestik dalam Daerah Kabupaten/Kota	Persentase Rumah Tinggal Bersantasi	96 %	96 %	4,400,000,000.00	4,101,498,500.00	3,579,437,500.00			-	Penguatan Infrastruktur Daerah dalam Mendukung Pelayanan Publik	-	DINAS BINA MARGA, CPTA KARYA, TATA RUANG, PERTANAHAN, DAN PERUMAHAN RAKYAT
	1.03.05.2.01.0037	Penyediaan Sarana Pengangkutan Lumpur Tinja												
			Jumlah Sarana Pengangkutan Lumpur Tinja yang Disediakan	1 Unit	1 Unit	300,000,000.00	249,998,500.00	0.00	Kab. Sidenreng Rappang, Semua Kecamatan, Semua Kel/Desa	PENDAPATAN ASLI DAERAH (PAD)	-	Penguatan Infrastruktur Daerah dalam Mendukung Pelayanan Publik		DINAS BINA MARGA, CPTA KARYA, TATA RUANG, PERTANAHAN, DAN PERUMAHAN RAKYAT
		SATUAN POLISI PAMONG PRAJA DAN PEMADAM KEBAKARAN												
	1	URUSAN PEMERINTAHAN WAJIB YANG BERKAITAN DENGAN PELAYANAN DASAR				10,565,250,870.00	10,151,962,000.00	9,952,868,000.00						
	1.05	URUSAN PEMERINTAHAN BIDANG KETENTERAMAN DAN KETERTIBAN UMUM SERTA PERLINDUNGAN MASYARAKAT				10,565,250,870.00	10,151,962,000.00	9,952,868,000.00						
1.	1.05.01	PROGRAM PENUNJANG URUSAN PEMERINTAHAN DAERAH KABUPATEN/KOTA	Cakupan Penunjang Urusan Pemerintahan Daerah	100 %	100 %	4,231,140,291.00	5,571,357,000.00	5,522,337,800.00						
	1.05.01.2.01	Perencanaan, Penganggaran, dan Evaluasi Kinerja Perangkat Daerah	Cakupan Layanan Perencanaan, Penganggaran dan Evaluasi Kinerja Perangkat Daerah	100 %	100 %	18,859,428.00	4,740,000.00	3,808,000.00			-	Peningkatan Aktifitas dan Kualitas Kehidupan Sosial Masyarakat yang Religius, Berbudaya dan Aman	satuan polisi pamong praja	SATUAN POLISI PAMONG PRAJA DAN PEMADAM KEBAKARAN
	1.05.01.2.01.0001	Penyusunan Dokumen Perencanaan Perangkat Daerah												
			Jumlah Dokumen Persncanaan Perangkat Daerah	9 Dokumen	9 Dokumen	1,500,000.00	0.00	0.00	Kab. Sidenreng Rappang, Semua Kecamatan, Semua Kel/Desa	PENDAPATAN ASLI DAERAH (PAD)	-	Peningkatan Aktifitas dan Kualitas Kehidupan Sosial Masyarakat yang Religius, Berbudaya dan Aman		SATUAN POLISI PAMONG PRAJA DAN PEMADAM KEBAKARAN
	1.05.01.2.01.0002	Koordinasi dan Penyusunan Dokumen RKA-SKPD												
			Jumlah Dokumen RKA-SKPD dan Laporan Hasil Koordinasi Penyusunan Dokumen RKA-SKPD	3 Dokumen	3 Dokumen	1,500,000.00	0.00	0.00	Kab. Sidenreng Rappang, Semua Kecamatan, Semua Kel/Desa	PENDAPATAN ASLI DAERAH (PAD)	-	Peningkatan Aktifitas dan Kualitas Kehidupan Sosial Masyarakat yang Religius, Berbudaya dan Aman		SATUAN POLISI PAMONG PRAJA DAN PEMADAM KEBAKARAN
	1.05.01.2.01.0003	Koordinasi dan Penyusunan Dokumen Perubahan RKA-SKPD												
			Jumlah Dokumen Perubahan RKA-SKPD dan Laporan Hasil Koordinasi Penyusunan Dokumen Perubahan RKA-SKPD	3 Dokumen	3 Dokumen	1,500,000.00	0.00	0.00	Kab. Sidenreng Rappang, Semua Kecamatan, Semua Kel/Desa	PENDAPATAN ASLI DAERAH (PAD)	-	Peningkatan Aktifitas dan Kualitas Kehidupan Sosial Masyarakat yang Religius, Berbudaya dan Aman		SATUAN POLISI PAMONG PRAJA DAN PEMADAM KEBAKARAN
	1.05.01.2.01.0004	Koordinasi dan Penyusunan DPA-SKPD												
			Jumlah Dokumen DPA-SKPD dan Laporan Hasil Koordinasi Penyusunan Dokumen DPA-SKPD	9 Dokumen	9 Dokumen	6,124,038.00	2,416,500.00	1,949,500.00	Kab. Sidenreng Rappang, Semua Kecamatan, Semua Kel/Desa	PENDAPATAN ASLI DAERAH (PAD)	-	Peningkatan Aktifitas dan Kualitas Kehidupan Sosial Masyarakat yang Religius, Berbudaya dan Aman		SATUAN POLISI PAMONG PRAJA DAN PEMADAM KEBAKARAN
SIPD-RJ : dicetak pada 2025-07-11 19:39:15														
N O	KODE	URUSAN / BIDANG URUSAN / PROGRAM / KEGIATAN / SUB KEGIATAN	INDIKATOR PROGRAM / KEGIATAN / SUB KEGIATAN	CAPAIAN KINERJA DAN KERANGKA PENDANAAN									KELOMPOK SASARAN	PERANGKAT DAERAH PENANGGUNG JAWAB
				TARGET 2025		PAGU INDIKATIF (Rp)			LOKASI	SUMBER DANA	PRIORITAS			
				SEBELUM	SESUDAH	RKPD 2025	APBD 2025	RKPD PERUBAHAN 2025			NASIONAL	DAERAH		
1	2	3	4	8	9	10	11	12	14	15	16	17	18	21
	1.05.01.2.01.0005	Koordinasi dan Penyusunan Penubahan DPA- SKPD												

NO	KODE	URUSAN / BIDANG URUSAN / PROGRAM / KEGIATAN / SUB KEGIATAN	INDIKATOR PROGRAM / KEGIATAN / SUB KEGIATAN	CAPAIAN KINERJA DAN KERANGKA PENDANAAN									KELOMPOK SASARAN	PERANGKAT DAERAH PENANGGUNG JAWAB
				TARGET 2025		PAGU INDIKATIF (Rp)			LOKASI	SUMBER DANA	PRIORITAS			
				SEBELUM	SESUDAH	RKPD 2025	APBD 2025	RKPD PERUBAHAN 2025			NASIONAL	DAERAH	18	
1	2	3	4	8	9	10	11	12	14	15	16	17	18	21
			Jumlah Dokumen Perubahan DPA-SKPD dan Laporan Hasil Koordinasi Penyusunan Dokumen Perubahan DPA-SKPD	9 Dokumen	9 Dokumen	8,235,390.00	2,323,500.00	1,868,500.00	Kab. Sidenreng Rappang, Semua Kecamatan, Semua Kel/Desa	PENDAPATAN ASLI DAERAH (PAD)	-	Peningkatan Aktifitas dan Kualitas Kehidupan Sosial Masyarakat yang Religius, Berbudaya dan Aman		SATUAN POLISI PAMONG PRAJA DAN PEMADAM KEBAKARAN
	1.05.01.2.01.0006	Koordinasi dan Penyusunan Laporan Capaian Kinerja dan Ikhtisar Realisasi Kinerja SKPD												
			Jumlah Laporan Capaian Kinerja dan Ikhtisar Realisasi Kinerja SKPD dan Laporan Hasil Koordinasi Penyusunan Laporan Capaian Kinerja dan Ikhtisar Realisasi Kinerja SKPD	9 Laporan	9 Laporan	0.00	0.00	0.00	Kab. Sidenreng Rappang, Semua Kecamatan, Semua Kel/Desa	PENDAPATAN ASLI DAERAH (PAD)	-	Peningkatan Aktifitas dan Kualitas Kehidupan Sosial Masyarakat yang Religius, Berbudaya dan Aman		SATUAN POLISI PAMONG PRAJA DAN PEMADAM KEBAKARAN
1	NON					10,565,250,870.00	10,151,962,000.00	9,952,868,000.00						
1.05	URUSAN PEMERINTAHAN BIDANG XX					10,565,250,870.00	10,151,962,000.00	9,952,868,000.00						
	1.05.01.2.01.0006	Koordinasi dan Penyusunan Laporan Capaian Kinerja dan Ikhtisar Realisasi Kinerja SKPD												
1	URUSAN PEMERINTAHAN WAJIB YANG BERKAITAN DENGAN PELAYANAN DASAR					10,565,250,870.00	10,151,962,000.00	9,952,868,000.00						
1.05	URUSAN PEMERINTAHAN BIDANG KETENTERAMAN DAN KETERTIBAN UMUM SERTA PERLINDUNGAN MASYARAKAT					10,565,250,870.00	10,151,962,000.00	9,952,868,000.00						
1.05.01.2.02	Administrasi Keuangan Perangkat Daerah	Cakupan Penyelenggaraan Administrasi Keuangan Perangkat Daerah	100 %	100 %		3,902,012,870.00	5,224,028,000.00	5,224,028,800.00			-	Peningkatan Aktifitas dan Kualitas Kehidupan Sosial Masyarakat yang Religius, Berbudaya dan Aman	satuan polisi pamong praja	SATUAN POLISI PAMONG PRAJA DAN PEMADAM KEBAKARAN
	1.05.01.2.02.0001	Penyediaan Gaji dan Tunjangan ASN												
		Jumlah Orang yang Menerima Gaji dan Tunjangan ASN	12/56 Oran g/bulan	12/56 Oran g/bulan		3,896,762,870.00	5,224,028,000.00	5,224,028,800.00	Kab. Sidenreng Rappang, Semua Kecamatan, Semua Kel/Desa	DANA ALOKASI UMUM (DAU)	-	Peningkatan Aktifitas dan Kualitas Kehidupan Sosial Masyarakat yang Religius, Berbudaya dan Aman		SATUAN POLISI PAMONG PRAJA DAN PEMADAM KEBAKARAN
	1.05.01.2.02.0002	Penyediaan Administrasi Pelaksanaan Tugas ASN												
		Jumlah Dokumen Hasil Penyediaan Administrasi Pelaksanaan Tugas ASN	1 Dokumen	1 Dokumen		5,000,000.00	0.00	0.00	Kab. Sidenreng Rappang, Semua Kecamatan, Semua Kel/Desa	PENDAPATAN ASLI DAERAH (PAD)	-	Peningkatan Aktifitas dan Kualitas Kehidupan Sosial Masyarakat yang Religius, Berbudaya dan Aman		SATUAN POLISI PAMONG PRAJA DAN PEMADAM KEBAKARAN
	1.05.01.2.02.0005	Koordinasi dan Penyusunan Laporan Keuangan Akhir Tahun SKPD												
		Jumlah Laporan Keuangan Akhir Tahun SKPD dan Laporan Hasil Koordinasi Penyusunan Laporan Keuangan Akhir Tahun SKPD	1 Laporan	1 Laporan		250,000.00	0.00	0.00	Kab. Sidenreng Rappang, Semua Kecamatan, Semua Kel/Desa	PENDAPATAN ASLI DAERAH (PAD)	-	Peningkatan Aktifitas dan Kualitas Kehidupan Sosial Masyarakat yang Religius, Berbudaya dan Aman		SATUAN POLISI PAMONG PRAJA DAN PEMADAM KEBAKARAN
	1.05.01.2.02.0007	Koordinasi dan Penyusunan Laporan Keuangan Bulanan/ Triwulanan/ Semesteran SKPD												
		Jumlah Laporan Keuangan Bulanan/ Triwulanan/ Semesteran SKPD dan Laporan Koordinasi Penyusunan Laporan Keuangan Bulanan/Triwulana n/Semesteran SKPD	1 Laporan	1 Laporan		0.00	0.00	0.00	Kab. Sidenreng Rappang, Semua Kecamatan, Semua Kel/Desa	PENDAPATAN ASLI DAERAH (PAD)	-	Peningkatan Aktifitas dan Kualitas Kehidupan Sosial Masyarakat yang Religius, Berbudaya dan Aman		SATUAN POLISI PAMONG PRAJA DAN PEMADAM KEBAKARAN
1.05.01.2.03	Administrasi Barang Milik Daerah pada Perangkat Daerah	Persentase Pemenuhan Kebutuhan Administrasi Barang Milik Daerah	100 %	100 %		750,000.00	0.00	0.00			-	Peningkatan Aktifitas dan Kualitas Kehidupan Sosial Masyarakat yang Religius, Berbudaya dan Aman	satuan polisi pamong praja	SATUAN POLISI PAMONG PRAJA DAN PEMADAM KEBAKARAN
	1.05.01.2.03.0001	Penyusunan Perencanaan Kebutuhan Barang Milik Daerah SKPD												
		Jumlah Rencana Kebutuhan Barang Milik Daerah SKPD	1 Dokumen	1 Dokumen		250,000.00	0.00	0.00	Kab. Sidenreng Rappang, Semua Kecamatan, Semua Kel/Desa	PENDAPATAN ASLI DAERAH (PAD)	-	Peningkatan Aktifitas dan Kualitas Kehidupan Sosial Masyarakat yang Religius, Berbudaya dan Aman		SATUAN POLISI PAMONG PRAJA DAN PEMADAM KEBAKARAN
	1.05.01.2.03.0005	Rekonsiliasi dan Penyusunan Laporan Barang Milik Daerah pada SKPD												
		Jumlah Laporan Rekonsiliasi dan Penyusunan Laporan Barang Milik Daerah pada SKPD	1 Laporan	1 Laporan		250,000.00	0.00	0.00	Kab. Sidenreng Rappang, Semua Kecamatan, Semua Kel/Desa	PENDAPATAN ASLI DAERAH (PAD)	-	Peningkatan Aktifitas dan Kualitas Kehidupan Sosial Masyarakat yang Religius, Berbudaya dan Aman		SATUAN POLISI PAMONG PRAJA DAN PEMADAM KEBAKARAN
	1.05.01.2.03.0006	Penatausahaan Barang Milik Daerah pada SKPD												

NO	KODE	URUSAN / BIDANG URUSAN / PROGRAM / KEGIATAN / SUB KEGIATAN	INDIKATOR PROGRAM / KEGIATAN / SUB KEGIATAN	CAPAIAN KINERJA DAN KERANGKA PENDANAAN										KELOMPOK SASARAN	PERANGKAT DAERAH PENANGGUNG JAWAB
				TARGET 2025		PAGU INDIKATIF (Rp)			LOKASI	SUMBER DANA	PRIORITAS				
				SEBELUM	SESUDAH	RKPD 2025	APBD 2025	RKPD PERUBAHAN 2025			NASIONAL	DAERAH			
1	2	3	4	8	9	10	11	12	14	15	16	17	18	19	
			Jumlah Laporan Penatausahaan Barang Milik Daerah pada SKPD	1 Laporan	1 Laporan	250,000.00	0.00	0.00	Kab. Sidenreng Rappang, Semua Kecamatan, Semua Kel/Desa	PENDAPATAN ASLI DAERAH (PAD)	-	Peningkatan Aktifitas dan Kualitas Kehidupan Sosial Masyarakat yang Religius, Berbudaya dan Aman		SATUAN POLISI PAMONG PRAJA DAN PEMADAM KEBAKARAN	
	1.05.01.2.05	Administrasi Kepegawaian Perangkat Daerah	Cakupan Administrasi Kepegawaian Perangkat Daerah	100 %	100 %	2,000,000.00	0.00	0.00			-	Peningkatan Aktifitas dan Kualitas Kehidupan Sosial Masyarakat yang Religius, Berbudaya dan Aman	-	SATUAN POLISI PAMONG PRAJA DAN PEMADAM KEBAKARAN	
	1.05.01.2.05.0001	Peningkatan Sarana dan Prasarana Disiplin Pegawai													
			Jumlah Unit Peningkatan Sarana dan Prasarana Disiplin Pegawai	1 Unit	1 Unit	500,000.00	0.00	0.00	Kab. Sidenreng Rappang, Semua Kecamatan, Semua Kel/Desa	PENDAPATAN ASLI DAERAH (PAD)	-	Peningkatan Aktifitas dan Kualitas Kehidupan Sosial Masyarakat yang Religius, Berbudaya dan Aman		SATUAN POLISI PAMONG PRAJA DAN PEMADAM KEBAKARAN	
	1.05.01.2.05.0002	Pengadaan Pakaian Dinas beserta Atribut Kelengkapannya													

SIPD-Ril : dicetak pada 2025-07-11 19:39:15

N O	KODE	URUSAN / BIDANG URUSAN / PROGRAM / KEGIATAN / SUB KEGIATAN	INDIKATOR PROGRAM / KEGIATAN / SUB KEGIATAN	CAPAIAN KINERJA DAN KERANGKA PENDANAAN									KELOMPOK SASARAN	PERANGKAT DAERAH PENANGGUNG JAWAB
				TARGET 2025		PAGU INDIKATIF (Rp)			LOKASI	SUMBER DANA	PRIORITAS			
				SEBELUM	SESUDAH	RKPD 2025	APBD 2025	RKPD PERUBAHAN 2025			NASIONAL	DAERAH		
1	2	3	4	8	9	10	11	12	14	15	16	17	18	21
			Jumlah Paket Pakaian Dinas beserta Atribut Kelengkapan	1 Paket	1 Paket	1,250,000.00	0.00	0.00	Kab. Sidenreng Rappang, Semua Kecamatan, Semua Kel/Desa	PENDAPATAN ASLI DAERAH (PAD)	-	Peningkatan Aktifitas dan Kualitas Kehidupan Sosial Masyarakat yang Religius, Berbudaya dan Aman		SATUAN POLISI PAMONG PRAJA DAN PEMADAM KEBAKARAN
	1.05.01.2.05.0005	Monitoring, Evaluasi, dan Penilaian Kinerja Pegawai												
		Jumlah Dokumen Monitoring, Evaluasi, dan Penilaian Kinerja Pegawai	1 Dokumen	1 Dokumen	250,000.00	0.00	0.00	Kab. Sidenreng Rappang, Semua Kecamatan, Semua Kel/Desa	PENDAPATAN ASLI DAERAH (PAD)	-		Peningkatan Aktifitas dan Kualitas Kehidupan Sosial Masyarakat yang Religius, Berbudaya dan Aman		SATUAN POLISI PAMONG PRAJA DAN PEMADAM KEBAKARAN
	1.05.01.2.06	Administrasi Umum Perangkat Daerah	Cakupan Layanan Administrasi Umum Perangkat Daerah	100 %	100 %	125,396,113.00	160,561,000.00	89,737,000.00			-	Peningkatan Aktifitas dan Kualitas Kehidupan Sosial Masyarakat yang Religius, Berbudaya dan Aman	-	SATUAN POLISI PAMONG PRAJA DAN PEMADAM KEBAKARAN
	1.05.01.2.06.0001	Penyediaan Komponen Instalasi												
		Jumlah Paket Komponen Instalasi Listrik/Penerangan Bangunan Kantor yang Disediakan	1 Paket	1 Paket	1,351,633.00	0.00	0.00	Kab. Sidenreng Rappang, Semua Kecamatan, Semua Kel/Desa	PENDAPATAN ASLI DAERAH (PAD)	-		Peningkatan Aktifitas dan Kualitas Kehidupan Sosial Masyarakat yang Religius, Berbudaya dan Aman		SATUAN POLISI PAMONG PRAJA DAN PEMADAM KEBAKARAN
	1.05.01.2.06.0002	Penyediaan Peralatan dan Perlengkapan Kantor												
		Jumlah Paket Peralatan dan Perlengkapan Kantor yang Disediakan	1 Paket	1 Paket	500,000.00	9,000,000.00	9,000,000.00	Kab. Sidenreng Rappang, Semua Kecamatan, Semua Kel/Desa	PENDAPATAN ASLI DAERAH (PAD)	-		Peningkatan Aktifitas dan Kualitas Kehidupan Sosial Masyarakat yang Religius, Berbudaya dan Aman		SATUAN POLISI PAMONG PRAJA DAN PEMADAM KEBAKARAN
	1.05.01.2.06.0003	Penyediaan Peralatan Rumah Tangga												
		Jumlah Paket Peralatan Rumah Tangga yang Disediakan	1 Paket	1 Paket	4,221,227.00	2,329,000.00	2,329,000.00	Kab. Sidenreng Rappang, Semua Kecamatan, Semua Kel/Desa	PENDAPATAN ASLI DAERAH (PAD)	-		Peningkatan Aktifitas dan Kualitas Kehidupan Sosial Masyarakat yang Religius, Berbudaya dan Aman		SATUAN POLISI PAMONG PRAJA DAN PEMADAM KEBAKARAN
	1.05.01.2.06.0005	Penyediaan Barang Cetakan dan Penggandaan												
		Jumlah Paket Barang Cetakan dan Penggandaan yang Disediakan	1 Paket	1 Paket	12,751,250.00	10,060,000.00	8,048,000.00	Kab. Sidenreng Rappang, Semua Kecamatan, Semua Kel/Desa	PENDAPATAN ASLI DAERAH (PAD)	-		Peningkatan Aktifitas dan Kualitas Kehidupan Sosial Masyarakat yang Religius, Berbudaya dan Aman		SATUAN POLISI PAMONG PRAJA DAN PEMADAM KEBAKARAN
	1.05.01.2.06.0006	Penyediaan Bahan Bacaan dan Peraturan Perundang-undangan												
		Jumlah Dokumen Bahan Bacaan dan Peraturan Perundang-Undangan yang Disediakan	4 Dokumen	4 Dokumen	2,754,270.00	2,000,000.00	2,000,000.00	Kab. Sidenreng Rappang, Semua Kecamatan, Semua Kel/Desa	PENDAPATAN ASLI DAERAH (PAD)	-		Peningkatan Aktifitas dan Kualitas Kehidupan Sosial Masyarakat yang Religius, Berbudaya dan Aman		SATUAN POLISI PAMONG PRAJA DAN PEMADAM KEBAKARAN
	1.05.01.2.06.0009	Penyelenggaraan Rapat Koordinasi dan Konsultasi SKPD												
		Jumlah Laporan Penyelenggaraan Rapat Koordinasi dan Konsultasi SKPD	35 Laporan	35 Laporan	103,817,733.00	137,172,000.00	68,360,000.00	Kab. Sidenreng Rappang, Semua Kecamatan, Semua Kel/Desa	PENDAPATAN ASLI DAERAH (PAD)	-		Peningkatan Aktifitas dan Kualitas Kehidupan Sosial Masyarakat yang Religius, Berbudaya dan Aman		SATUAN POLISI PAMONG PRAJA DAN PEMADAM KEBAKARAN

NO	KODE	URUSAN / BIDANG URUSAN / PROGRAM / KEGIATAN / SUB KEGIATAN	INDIKATOR PROGRAM / KEGIATAN / SUB KEGIATAN	CAPAIAN KINERJA DAN KERANGKA PENDANAAN									KELOMPOK SASARAN	PERANGKAT DAERAH PENANGGUNG JAWAB				
				TARGET 2025		PAGU INDIKATIF (Rp)			LOKASI	SUMBER DANA	PRIORITAS							
				SEBELUM	SESUDAH	RKPD 2025	APBD 2025	RKPD PERUBAHAN 2025			NASIONAL	DAERAH						
1	2	3	4	5	6	7	8	9	10	11	12	13	14	15	16	17	18	19
	1.05.01.2.07	Pengadaan Barang Milik Daerah Penunjang Urusan Pemerintah Daerah	Cakupan Layanan Pengadaan Barang Milik Daerah	100 %	100 %	7,000,000.00	0.00	0.00							-	Peningkatan Aktifitas dan Kualitas Kehidupan Sosial Masyarakat yang Religius, Berbudaya dan Aman	-	SATUAN POLISI PAMONG PRAJA DAN PEMADAM KEBAKARAN
	1.05.01.2.07.0001	Pengadaan Kendaraan Perorangan Dinas atau Kendaraan Dinas Jabatan																
			Jumlah Unit Kendaraan Perorangan Dinas atau Kendaraan Dinas Jabatan yang Disediakan	1 Unit	1 Unit	1,250,000.00	0.00	0.00	Kab. Sidenreng Rappang, Semua Kecamatan, Semua Kel/Desa	PENDAPATAN ASLI DAERAH (PAD)	-		Peningkatan Aktifitas dan Kualitas Kehidupan Sosial Masyarakat yang Religius, Berbudaya dan Aman				SATUAN POLISI PAMONG PRAJA DAN PEMADAM KEBAKARAN	
	1.05.01.2.07.0002	Pengadaan Kendaraan Dinas Operasional atau Lapangan																
			Jumlah Unit Kendaraan Dinas Operasional atau Lapangan yang Disediakan	1 Unit	1 Unit	1,500,000.00	0.00	0.00	Kab. Sidenreng Rappang, Semua Kecamatan, Semua Kel/Desa	PENDAPATAN ASLI DAERAH (PAD)	-		Peningkatan Aktifitas dan Kualitas Kehidupan Sosial Masyarakat yang Religius, Berbudaya dan Aman				SATUAN POLISI PAMONG PRAJA DAN PEMADAM KEBAKARAN	
	1.05.01.2.07.0005	Pengadaan Mebel																
			Jumlah Paket Mebel yang Disediakan	1 Unit	1 Unit	250,000.00	0.00	0.00	Kab. Sidenreng Rappang, Semua Kecamatan, Semua Kel/Desa	PENDAPATAN ASLI DAERAH (PAD)	-		Peningkatan Aktifitas dan Kualitas Kehidupan Sosial Masyarakat yang Religius, Berbudaya dan Aman				SATUAN POLISI PAMONG PRAJA DAN PEMADAM KEBAKARAN	
	1.05.01.2.07.0006	Pengadaan Peralatan dan Mesin Lainnya																
			Jumlah Unit Peralatan dan Mesin Lainnya yang Disediakan	1 Unit	1 Unit	1,000,000.00	0.00	0.00	Kab. Sidenreng Rappang, Semua Kecamatan, Semua Kel/Desa	PENDAPATAN ASLI DAERAH (PAD)	-		Peningkatan Aktifitas dan Kualitas Kehidupan Sosial Masyarakat yang Religius, Berbudaya dan Aman				SATUAN POLISI PAMONG PRAJA DAN PEMADAM KEBAKARAN	
	1.05.01.2.07.0009	Pengadaan Gedung Kantor atau Bangunan Lainnya																
			Jumlah Unit Gedung Kantor atau Bangunan Lainnya yang Disediakan	1 Unit	1 Unit	1,000,000.00	0.00	0.00	Kab. Sidenreng Rappang, Semua Kecamatan, Semua Kel/Desa	PENDAPATAN ASLI DAERAH (PAD)	-		Peningkatan Aktifitas dan Kualitas Kehidupan Sosial Masyarakat yang Religius, Berbudaya dan Aman				SATUAN POLISI PAMONG PRAJA DAN PEMADAM KEBAKARAN	
	1.05.01.2.07.0010	Pengadaan Sarana dan Prasarana Gedung Kantor atau Bangunan Lainnya																
SIPD-RI : dicetak pada 2025-07-11 19:39:15																		
N O	KODE	URUSAN / BIDANG URUSAN / PROGRAM / KEGIATAN / SUB KEGIATAN	INDIKATOR PROGRAM / KEGIATAN / SUB KEGIATAN	CAPAIAN KINERJA DAN KERANGKA PENDANAAN									KELOMPOK SASARAN	PERANGKAT DAERAH PENANGGUNG JAWAB				
				TARGET 2025		PAGU INDIKATIF (Rp)			LOKASI	SUMBER DANA	PRIORITAS							
				SEBELUM	SESUDAH	RKPD 2025	APBD 2025	RKPD PERUBAHAN 2025			NASIONAL	DAERAH						
1	2	3	4	5	6	7	8	9	10	11	12	13	14	15	16	17	18	19
			Jumlah Unit Sarana dan Prasarana Gedung Kantor atau Bangunan Lainnya yang Disediakan	1 Unit	1 Unit	1,000,000.00	0.00	0.00	Kab. Sidenreng Rappang, Semua Kecamatan, Semua Kel/Desa	PENDAPATAN ASLI DAERAH (PAD)	-		Peningkatan Aktifitas dan Kualitas Kehidupan Sosial Masyarakat yang Religius, Berbudaya dan Aman				SATUAN POLISI PAMONG PRAJA DAN PEMADAM KEBAKARAN	
	1.05.01.2.07.0011	Pengadaan Sarana dan Prasarana Pendukung Gedung Kantor atau Bangunan Lainnya																
			Jumlah Unit Sarana dan Prasarana Pendukung Gedung Kantor atau Bangunan Lainnya yang Disediakan	1 Unit	1 Unit	1,000,000.00	0.00	0.00	Kab. Sidenreng Rappang, Semua Kecamatan, Semua Kel/Desa	PENDAPATAN ASLI DAERAH (PAD)	-		Peningkatan Aktifitas dan Kualitas Kehidupan Sosial Masyarakat yang Religius, Berbudaya dan Aman				SATUAN POLISI PAMONG PRAJA DAN PEMADAM KEBAKARAN	
	1.05.01.2.08	Penyediaan Jasa Penunjang Urusan Pemerintahan Daerah	Cakupan Penyediaan Jasa Penunjang Urusan Pemerintahan Daerah	100 %	100 %	114,130,000.00	101,396,000.00	99,132,000.00				-	Peningkatan Aktifitas dan Kualitas Kehidupan Sosial Masyarakat yang Religius, Berbudaya dan Aman	-			SATUAN POLISI PAMONG PRAJA DAN PEMADAM KEBAKARAN	
	1.05.01.2.08.0001	Penyediaan Jasa Surat Menyurat																
			Jumlah Laporan Penyediaan Jasa Surat Menyurat	17 Laporan	17 Laporan	836,280.00	900,000.00	900,000.00	Kab. Sidenreng Rappang, Semua Kecamatan, Semua Kel/Desa	PENDAPATAN ASLI DAERAH (PAD)	-		Peningkatan Aktifitas dan Kualitas Kehidupan Sosial Masyarakat yang Religius, Berbudaya dan Aman				SATUAN POLISI PAMONG PRAJA DAN PEMADAM KEBAKARAN	
	1.05.01.2.08.0002	Penyediaan Jasa Komunikasi, Sumber Daya Air dan Listrik																
			Jumlah Laporan Penyediaan Jasa Komunikasi, Sumber Daya Air dan Listrik yang Disediakan	12 Laporan	12 Laporan	47,480,000.00	48,600,000.00	48,600,000.00	Kab. Sidenreng Rappang, Semua Kecamatan, Semua Kel/Desa	PENDAPATAN ASLI DAERAH (PAD)	-		Peningkatan Aktifitas dan Kualitas Kehidupan Sosial Masyarakat yang Religius, Berbudaya dan Aman				SATUAN POLISI PAMONG PRAJA DAN PEMADAM KEBAKARAN	
	1.05.01.2.08.0003	Penyediaan Jasa Peralatan dan Perlengkapan Kantor																

NO	KODE	URUSAN / BIDANG URUSAN / PROGRAM / KEGIATAN / SUB KEGIATAN	INDIKATOR PROGRAM / KEGIATAN / SUB KEGIATAN	CAPAIAN KINERJA DAN KERANGKA PENDANAAN									KELOMPOK SASARAN	PERANGKAT DAERAH PENANGGUNG JAWAB
				TARGET 2025		PAGU INDIKATIF (Rp)			LOKASI	SUMBER DANA	PRIORITAS			
				SEBELUM	SESUDAH	RKPD 2025	APBD 2025	RKPD PERUBAHAN 2025			NASIONAL	DAERAH		
1	2	3	4	8	9	10	11	12	14	15	16	17	18	21
			Jumlah Laporan Penyediaan Jasa Peralatan dan Perlengkapan Kantor yang Disediakan	1 Laporan	1 Laporan	1,000,000.00	0.00	0.00	Kab. Sidenreng Rappang, Semua Kecamatan, Semua Kel/Desa	PENDAPATAN ASLI DAERAH (PAD)	-	Peningkatan Aktifitas dan Kualitas Kehidupan Sosial Masyarakat yang Religius, Berbudaya dan Aman		SATUAN POLISI PAMONG PRAJA DAN PEMADAM KEBAKARAN
	1.05.01.2.08.0004	Penyediaan Jasa Pelayanan Umum Kantor												
			Jumlah Laporan Penyediaan Jasa Pelayanan Umum Kantor yang Disediakan	12 Laporan	12 Laporan	64,813,720.00	51,896,000.00	49,632,000.00	Kab. Sidenreng Rappang, Semua Kecamatan, Semua Kel/Desa	PENDAPATAN ASLI DAERAH (PAD)	-	Peningkatan Aktifitas dan Kualitas Kehidupan Sosial Masyarakat yang Religius, Berbudaya dan Aman		SATUAN POLISI PAMONG PRAJA DAN PEMADAM KEBAKARAN
	1.05.01.2.09	Pemeliharaan Barang Milik Daerah Penunjang Urusan Pemerintahan Daerah	Cakupan Layanan Pemeliharaan Barang Milik Daerah	100 %	100 %	60,991,880.00	80,632,000.00	105,632,000.00			-	Peningkatan Aktifitas dan Kualitas Kehidupan Sosial Masyarakat yang Religius, Berbudaya dan Aman	satuan polisi pamong praja	SATUAN POLISI PAMONG PRAJA DAN PEMADAM KEBAKARAN
	1.05.01.2.09.0001	Penyediaan Jasa Pemeliharaan, Biaya Pemeliharaan, dan Pajak Kendaraan Perorangan Dinas atau Kendaraan Dinas Jabatan												
			Jumlah Kendaraan Perorangan Dinas atau Kendaraan Dinas Jabatan yang Dipelihara dan dibayarkan Pajaknya	18 Unit	18 Unit	40,991,880.00	65,632,000.00	65,632,000.00	Kab. Sidenreng Rappang, Semua Kecamatan, Semua Kel/Desa	PENDAPATAN ASLI DAERAH (PAD)	-	Peningkatan Aktifitas dan Kualitas Kehidupan Sosial Masyarakat yang Religius, Berbudaya dan Aman		SATUAN POLISI PAMONG PRAJA DAN PEMADAM KEBAKARAN
	1.05.01.2.09.0002	Penyediaan Jasa Pemeliharaan, Biaya Pemeliharaan, Pajak dan Perizinan Kendaraan Dinas Operasional atau Lapangan												
			Jumlah Kendaraan Dinas Operasional atau Lapangan yang Dipelihara dan dibayarkan Pajak dan Perizinannya	11 Unit	11 Unit	13,000,000.00	15,000,000.00	15,000,000.00	Kab. Sidenreng Rappang, Semua Kecamatan, Semua Kel/Desa	PENDAPATAN ASLI DAERAH (PAD)	-	Peningkatan Aktifitas dan Kualitas Kehidupan Sosial Masyarakat yang Religius, Berbudaya dan Aman		SATUAN POLISI PAMONG PRAJA DAN PEMADAM KEBAKARAN
	1.05.01.2.09.0009	Pemeliharaan/Rehabilitasi Gedung Kantor dan Bangunan Lainnya												
			Jumlah Gedung Kantor dan Bangunan Lainnya yang Dipelihara/Direhabilitasi	1 Unit	1 Unit	5,000,000.00	0.00	25,000,000.00	Kab. Sidenreng Rappang, Semua Kecamatan, Semua Kel/Desa	PENDAPATAN ASLI DAERAH (PAD)	-	Peningkatan Aktifitas dan Kualitas Kehidupan Sosial Masyarakat yang Religius, Berbudaya dan Aman		SATUAN POLISI PAMONG PRAJA DAN PEMADAM KEBAKARAN
	1.05.01.2.09.0010	Pemeliharaan/Rehabilitasi Sarana dan Prasarana Gedung Kantor atau Bangunan Lainnya												
			Jumlah Sarana dan Prasarana Gedung Kantor atau Bangunan Lainnya yang Dipelihara/Direhabilitasi	1 Unit	1 Unit	2,000,000.00	0.00	0.00	Kab. Sidenreng Rappang, Semua Kecamatan, Semua Kel/Desa	PENDAPATAN ASLI DAERAH (PAD)	-	Peningkatan Aktifitas dan Kualitas Kehidupan Sosial Masyarakat yang Religius, Berbudaya dan Aman		SATUAN POLISI PAMONG PRAJA DAN PEMADAM KEBAKARAN
1.	1.05.02	PROGRAM PENINGKATAN KETENTERAMAN DAN KETERTIBAN UMUM	Persentase Warga Negara yang Memperoleh Layanan Akibat dari Penegakan Hukum Perda	100 %	100 %	2,634,110,579.00	1,817,704,000.00	1,726,383,200.00						
	1.05.02.2.01	Penanganan Gangguan Ketenteraman dan Keterlibatan Umum dalam 1 (Satu) Daerah Kabupaten/Kota	Persentase Gangguan Ketentraman dan Keterlibatan Umum dalam 1 (Satu) Daerah Kabupaten/ Kota	100 %	100 %	1,734,110,579.00	1,717,704,000.00	1,657,763,000.00			-	Peningkatan Aktifitas dan Kualitas Kehidupan Sosial Masyarakat yang Religius, Berbudaya dan Aman	Masyarakat	SATUAN POLISI PAMONG PRAJA DAN PEMADAM KEBAKARAN
	1.05.02.2.01.0003	Koordinasi Penyelenggaraan Ketentraman dan Keterlibatan Umum serta Perlindungan Masyarakat Tingkat Kabupaten/Kota												
			Jumlah Dokumen Hasil Pelaksanaan Koordinasi Penyelenggaraan Ketenteraman, Keterlibatan Umum dan Perlindungan Masyarakat Tingkat Kabupaten/Kota	15 Dokumen	15 Dokumen	0.00	0.00	0.00	Kab. Sidenreng Rappang, Semua Kecamatan, Semua Kel/Desa	PENDAPATAN ASLI DAERAH (PAD)	-	Peningkatan Aktifitas dan Kualitas Kehidupan Sosial Masyarakat yang Religius, Berbudaya dan Aman		SATUAN POLISI PAMONG PRAJA DAN PEMADAM KEBAKARAN
	1.05.02.2.01.0004	Pemberdayaan Perlindungan Masyarakat dalam rangka Ketentraman dan Keterlibatan Umum												
			Jumlah Dokumen yang Memuat Hasil Pemberdayaan Perlindungan Masyarakat dalam rangka Ketentraman dan Keterlibatan Umum	12 Dokumen	12 Dokumen	117,200,000.00	128,000,000.00	123,013,500.00	Kab. Sidenreng Rappang, Semua Kecamatan, Semua Kel/Desa	PENDAPATAN ASLI DAERAH (PAD)	-	Peningkatan Aktifitas dan Kualitas Kehidupan Sosial Masyarakat yang Religius, Berbudaya dan Aman		SATUAN POLISI PAMONG PRAJA DAN PEMADAM KEBAKARAN
	1.05.02.2.01.0005	Peningkatan Kapasitas SDM Satuan Polisi Pamongpraja dan Satuan Perlindungan Masyarakat Termasuk dalam Pelaksanaan Tugas yang Bermuansa Hak Asasi Manusia												

SIPD-FR : dicetak pada 2025-07-11 19:39:15

N O	KODE	URUSAN / BIDANG URUSAN / PROGRAM / KEGIATAN / SUB KEGIATAN	INDIKATOR PROGRAM / KEGIATAN / SUB KEGIATAN	CAPAIAN KINERJA DAN KERANGKA PENDANAAN								KELOMPOK SASARAN	PERANGKAT DAERAH PENANGGUNG JAWAB	
				TARGET 2025		PAGU INDIKATIF (Rp)			LOKASI	SUMBER DANA	PRIORITAS			
				SEBELUM	SESUDAH	RKPD 2025	APBD 2025	RKPD PERUBAHAN 2025			NASIONAL			DAERAH
1	2	3	4	8	9	10	11	12	14	15	16	17	18	21
			Jumlah SDM Satuan Polisi Pamongpraja dan Satuan Perlindungan Masyarakat yang Ditingkatkan Kapasitasnya	35 Orang	35 Orang	25.250.000,00	49.564.000,00	0,00	Kab. Sidenreng Rappang, Semua Kecamatan, Semua Kel/Desa	PENDAPATAN ASLI DAERAH (PAD)	-	Peningkatan Aktifitas dan Kualitas Kehidupan Sosial Masyarakat yang Religius, Berbudaya dan Aman		SATUAN POLISI PAMONG PRAJA DAN PEMADAM KEBAKARAN
	1.05.02.2.01.0006	Kerja Sama antar Lembaga dan Kemitraan dalam Teknik Pencegahan dan Penanganan Gangguan Ketenteraman dan Keterlibatan Umum												

NO	KODE	URUSAN / BIDANG URUSAN / PROGRAM / KEGIATAN / SUB KEGIATAN	INDIKATOR PROGRAM / KEGIATAN / SUB KEGIATAN	CAPAIAN KINERJA DAN KERANGKA PENDANAAN									KELOMPOK SASARAN	PERANGKAT DAERAH PENANGGUNG JAWAB
				TARGET 2025		PAGU INDIKATIF (Rp)			LOKASI	SUMBER DANA	PRIORITAS			
				SEBELUM	SESUDAH	RKPD 2025	APBD 2025	RKPD PERUBAHAN 2025			NASIONAL	DAERAH		
1	2	3	4	8	9	10	11	12	14	15	16	17	18	21
			Jumlah Dokumen Hasil Pelaksanaan Kerja Sama antar Lembaga dan Komitran dalam Teknik Pencegahan Kejahatan	4 Dokumen	4 Dokumen	0.00	0.00	0.00	Kab. Sidenreng Rappang, Semua Kecamatan, Semua Kel/Desa	PENDAPATAN ASLI DAERAH (PAD)	-	Peningkatan Aktifitas dan Kualitas Kehidupan Sosial Masyarakat yang Religius, Berbudaya dan Aman		SATUAN POLISI PAMONG PRAJA DAN PEMADAM KEBAKARAN
	1.05.02.2.01.0008	Penyusunan SOP Keterbitan Umum dan Keterteraman Masyarakat												
			Jumlah Dokumen SOP Keterbitan Umum dan Keterteraman Masyarakat yang Telah Dibuat dan Dimutakhirkan	1 Dokumen	1 Dokumen	9,039.500.00	0.00	0.00	Kab. Sidenreng Rappang, Semua Kecamatan, Semua Kel/Desa	PENDAPATAN ASLI DAERAH (PAD)	-	Peningkatan Aktifitas dan Kualitas Kehidupan Sosial Masyarakat yang Religius, Berbudaya dan Aman		SATUAN POLISI PAMONG PRAJA DAN PEMADAM KEBAKARAN
	1.05.02.2.01.0015	Pencegahan Gangguan Keterteraman dan Keterbitan Umum Melalui Deteksi Dini dan Cegah Dini. Pembinaan dan Penyuluhan, Pelaksanaan Patroli, Pengamanan, dan Pengawalan												
			Jumlah Laporan Gangguan Keterteraman dan Keterbitan Umum yang Dicegah Melalui Deteksi Dini dan Cegah Dini. Pembinaan dan Penyuluhan, Patroli, Pengamanan, dan Pengawalan	80 laporan	80 laporan	1,546,511,079.00	1,514,140,000.00	1,508,749,500.00	Kab. Sidenreng Rappang, Semua Kecamatan, Semua Kel/Desa	PENDAPATAN ASLI DAERAH (PAD)	-	Peningkatan Aktifitas dan Kualitas Kehidupan Sosial Masyarakat yang Religius, Berbudaya dan Aman		SATUAN POLISI PAMONG PRAJA DAN PEMADAM KEBAKARAN
	1.05.02.2.01.0016	Penindakan Atas Gangguan Keterteraman dan Keterbitan Umum berdasarkan Perda dan Perkada Melalui Penerbitan dan Penanganan Unjuk Rasa dan Kerusuhan Massa												
			Jumlah Laporan Gangguan Keterteraman dan Keterbitan Umum berdasarkan Perda dan Perkada Melalui Penerbitan dan Penanganan Unjuk Rasa dan Kerusuhan Massa yang Dilakukan Penindakan	55 Laporan	55 Laporan	0.00	0.00	0.00	Kab. Sidenreng Rappang, Semua Kecamatan, Semua Kel/Desa	PENDAPATAN ASLI DAERAH (PAD)	-	Peningkatan Aktifitas dan Kualitas Kehidupan Sosial Masyarakat yang Religius, Berbudaya dan Aman		SATUAN POLISI PAMONG PRAJA DAN PEMADAM KEBAKARAN
	1.05.02.2.01.0017	Penyediaan Layanan dasar dalam rangka Dampak Penegakan Peraturan Daerah dan Peraturan kepala daerah												
			Jumlah Laporan Penyediaan Layanan Dampak Penegakan Perda dan Perkada yang TerlayaniJumlah Laporan pemberian pelayanan dasar kepada warga Layanan yang ter Dampak Penegakan Perda dan Perkada yang Terlayani	10 Laporan	10 Laporan	11,110,000.00	0.00	0.00	Kab. Sidenreng Rappang, Semua Kecamatan, Semua Kel/Desa	PENDAPATAN ASLI DAERAH (PAD)	-	Peningkatan Aktifitas dan Kualitas Kehidupan Sosial Masyarakat yang Religius, Berbudaya dan Aman		SATUAN POLISI PAMONG PRAJA DAN PEMADAM KEBAKARAN
	1.05.02.2.01.0018	Pengadaan dan Pemeliharaan Sarana dan Prasarana Keterteraman dan Keterbitan Umum												
			Jumlah Sarana dan Prasarana Keterteraman dan Keterbitan Umum yang Tersedia	4 Unit	4 Unit	25,000,000.00	26,000,000.00	26,000,000.00	Kab. Sidenreng Rappang, Semua Kecamatan, Semua Kel/Desa	PENDAPATAN ASLI DAERAH (PAD)	-	Peningkatan Aktifitas dan Kualitas Kehidupan Sosial Masyarakat yang Religius, Berbudaya dan Aman		SATUAN POLISI PAMONG PRAJA DAN PEMADAM KEBAKARAN
	1.05.02.2.02	Penegakan Peraturan Daerah Kabupaten/Kota dan Peraturan Bupati/Wali Kota	Persentase Penegakan Perda, Perbup, dan Peraturan Lainnya	100 %	100 %	250,000,000.00	100,000,000.00	68,620,200.00			-	Peningkatan Aktifitas dan Kualitas Kehidupan Sosial Masyarakat yang Religius, Berbudaya dan Aman	masyar akat	SATUAN POLISI PAMONG PRAJA DAN PEMADAM KEBAKARAN
	1.05.02.2.02.0010	Sosialisasi Penegakan Peraturan Daerah dan Peraturan Kepala Daerah												
			Jumlah Laporan Hasil Pelaksanaan Sosialisasi Penegakan Peraturan Daerah dan Peraturan Kepala Daerah	2 Laporan	2 Laporan	30,000,000.00	0.00	0.00	Kab. Sidenreng Rappang, Semua Kecamatan, Semua Kel/Desa	PAJAK ROKOK	-	Peningkatan Aktifitas dan Kualitas Kehidupan Sosial Masyarakat yang Religius, Berbudaya dan Aman		SATUAN POLISI PAMONG PRAJA DAN PEMADAM KEBAKARAN
	1.05.02.2.02.0011	Penanganan Atas Pelanggaran Peraturan Daerah dan Peraturan Kepala daerah												
			Jumlah Laporan Pelaksanaan Penanganan Atas Pelanggaran Peraturan Daerah dan Peraturan kepala daerah Sesuai SOP	84 Laporan	84 Laporan	220,000,000.00	100,000,000.00	68,620,200.00	Kab. Sidenreng Rappang, Semua Kecamatan, Semua Kel/Desa	PAJAK ROKOK	-	Peningkatan Aktifitas dan Kualitas Kehidupan Sosial Masyarakat yang Religius, Berbudaya dan Aman		SATUAN POLISI PAMONG PRAJA DAN PEMADAM KEBAKARAN
	1.05.02.2.02.0012	Pengawasan Atas Kepatuhan Terhadap Pelaksanaan Peraturan Daerah dan Peraturan Kepala Daerah												
			Jumlah Laporan Hasil Pelaksanaan Pengawasan yang Dilakukan Terhadap Kepatuhan Terhadap Pelaksanaan Peraturan Daerah dan Peraturan Kepala Daerah	5 Laporan	5 Laporan	0.00	0.00	0.00	Kab. Sidenreng Rappang, Semua Kecamatan, Semua Kel/Desa	PAJAK ROKOK	-	Peningkatan Aktifitas dan Kualitas Kehidupan Sosial Masyarakat yang Religius, Berbudaya dan Aman		SATUAN POLISI PAMONG PRAJA DAN PEMADAM KEBAKARAN
	1.05.02.2.03	Pembinaan Penyidik Pegawai Negeri Sipil (PPNS) Kabupaten/Kota	Persentase ASN Satpol PP yang Sudah Mengikuti Pembinaan Diklat PPNS	100 %	100 %	50,000,000.00	0.00	0.00			-	Peningkatan Aktifitas dan Kualitas Kehidupan Sosial Masyarakat yang Religius, Berbudaya dan Aman	Anggota satuan polisi pamong praja	SATUAN POLISI PAMONG PRAJA DAN PEMADAM KEBAKARAN
	1.05.02.2.03.0006	Pengembangan Kapasitas dan Karier PPNS												

NO	KODE	URUSAN / BIDANG URUSAN / PROGRAM / KEGIATAN / SUB KEGIATAN	INDIKATOR PROGRAM / KEGIATAN / SUB KEGIATAN	CAPAIAN KINERJA DAN KERANGKA PENDANAAN									KELOMPOK SASARAN	PERANGKAT DAERAH PENANGGUNG JAWAB	
				TARGET 2025		PAGU INDIKATIF (Rp)			LOKASI	SUMBER DANA	PRIORITAS				
				SEBELUM	SESUDAH	RKPD 2025	APBD 2025	RKPD PERUBAHAN 2025			NASIONAL	DAERAH			
1	2	3	4	8	9	10	11	12	14	15	16	17	18	21	
			Jumlah Laporan Hasil Pengembangan dan Peningkatan Kapasitas Pejabat PPNS Penegak Perda	1 Laporan	1 Laporan	50,000,000.00	0.00	0.00	Kab. Sidenreng Rappang, Semua Kecamatan, Semua Kel/Desa	PENDAPATAN ASLI DAERAH (PAD)	-	Peningkatan Aktifitas dan Kualitas Kehidupan Sosial Masyarakat yang Religius, Berbudaya dan Aman		SATUAN POLISI PAMONG PRAJA DAN PEMADAM KEBAKARAN	
2.	1.05.04	PROGRAM PENCEGAHAN, PENANGGULANGAN, PENYELAMATAN KEBAKARAN DAN PENYELAMATAN NON KEBAKARAN	Persentase Warga Negara yang Memperoleh Layanan Penyelamatan dan Evakuasi Korban Kebakaran	100 %	100 %	4,300,000,000.00	2,762,901,000.00	2,704,147,000.00							
	1.05.04.2.01	Pencegahan, Pengendalian, Pemadaman, Penyelamatan, dan Penanganan Bahan Berbahaya dan Beracun Kebakaran dalam Daerah Kabupaten/Kota	Persentase Pencegahan, Pengendalian, Pemadaman, Penyelamatan, dan Penanganan Bahan Berbahaya dan Beracun Kebakaran dalam Daerah Kabupaten/Kota	100 %	100 %	4,300,000,000.00	2,762,901,000.00	2,704,147,000.00			-	Peningkatan Aktifitas dan Kualitas Kehidupan Sosial Masyarakat yang Religius, Berbudaya dan Aman	masyar akat	SATUAN POLISI PAMONG PRAJA DAN PEMADAM KEBAKARAN	
	1.05.04.2.01.0001	Pencegahan Kebakaran dalam Daerah Kabupaten/Kota													
SIPD-RI : dicetak pada 2025-07-11 19:39:15															
N O	KODE	URUSAN / BIDANG URUSAN / PROGRAM / KEGIATAN / SUB KEGIATAN	INDIKATOR PROGRAM / KEGIATAN / SUB KEGIATAN	CAPAIAN KINERJA DAN KERANGKA PENDANAAN									KELOMPOK SASARAN	PERANGKAT DAERAH PENANGGUNG JAWAB	
				TARGET 2025		PAGU INDIKATIF (Rp)			LOKASI	SUMBER DANA	PRIORITAS				
				SEBELUM	SESUDAH	RKPD 2025	APBD 2025	RKPD PERUBAHAN 2025			NASIONAL	DAERAH			
1	2	3	4	8	9	10	11	12	14	15	16	17	18	21	
			Jumlah Dokumen NSPM Pencegahan/Penangulangan Kebakaran dalam Daerah Kabupaten/Kota Setiap Tahunnya	12 Dokumen	12 Dokumen	2,900,000,000.00	2,714,901,000.00	2,656,147,000.00	Kab. Sidenreng Rappang, Semua Kecamatan, Semua Kel/Desa	PENDAPATAN ASLI DAERAH (PAD)	-	Peningkatan Aktifitas dan Kualitas Kehidupan Sosial Masyarakat yang Religius, Berbudaya dan Aman		SATUAN POLISI PAMONG PRAJA DAN PEMADAM KEBAKARAN	
	1.05.04.2.01.0002	Pemadaman dan Pengendalian Kebakaran dalam Daerah Kabupaten/Kota													
			Jumlah Laporan Hasil Pelaksanaan Kegiatan Kesiapsiagaan Petugas Piket dan Pemadaman Kebakaran dalam Daerah Kabupaten/Kota	12 Laporan	12 Laporan	0.00	0.00	0.00	Kab. Sidenreng Rappang, Semua Kecamatan, Semua Kel/Desa	PENDAPATAN ASLI DAERAH (PAD)	-	Peningkatan Aktifitas dan Kualitas Kehidupan Sosial Masyarakat yang Religius, Berbudaya dan Aman		SATUAN POLISI PAMONG PRAJA DAN PEMADAM KEBAKARAN	
	1.05.04.2.01.0003	Penyelamatan dan Evakuasi Korban Kebakaran dan Non Kebakaran													
			Jumlah Dokumen Hasil Pelaksanaan Kegiatan Kesiapsiagaan Petugas Piket dan Penyelamatan/Evakuasi Saat Penangulangan Kebakaran dan Non Kebakaran	12 Dokumen	12 Dokumen	0.00	0.00	0.00	Kab. Sidenreng Rappang, Semua Kecamatan, Semua Kel/Desa	PENDAPATAN ASLI DAERAH (PAD)	-	Peningkatan Aktifitas dan Kualitas Kehidupan Sosial Masyarakat yang Religius, Berbudaya dan Aman		SATUAN POLISI PAMONG PRAJA DAN PEMADAM KEBAKARAN	
	1.05.04.2.01.0007	Pembinaan Aparatur Pemadam Kebakaran													
			Jumlah Aparatur Pemadam Kebakaran yang Memiliki Sertifikasi Keterampilan Teknis dan Analis Dalam Pencegahan dan Penangulangan Kebakaran	2 Orang	2 Orang	0.00	0.00	0.00	Kab. Sidenreng Rappang, Semua Kecamatan, Semua Kel/Desa	PENDAPATAN ASLI DAERAH (PAD)	-	Peningkatan Aktifitas dan Kualitas Kehidupan Sosial Masyarakat yang Religius, Berbudaya dan Aman		SATUAN POLISI PAMONG PRAJA DAN PEMADAM KEBAKARAN	
	1.05.04.2.01.0017	Pengadaan Sarana dan Prasarana Pencegahan, Penangulangan Kebakaran dan Alat Pelindung Diri													
			Jumlah Sarana dan Prasarana Untuk Pencegahan dan Penangulangan Kebakaran dan Alat Pelindung Diri yang Sah dan Legal Sesuai Standar Teknis Terkait	1 Unit	1 Unit	1,400,000,000.00	48,000,000.00	48,000,000.00	Kab. Sidenreng Rappang, Semua Kecamatan, Semua Kel/Desa	PENDAPATAN ASLI DAERAH (PAD)	-	Peningkatan Aktifitas dan Kualitas Kehidupan Sosial Masyarakat yang Religius, Berbudaya dan Aman		SATUAN POLISI PAMONG PRAJA DAN PEMADAM KEBAKARAN	
		BADAN PENANGGULANGAN BENCANA DAERAH													
	1	URUSAN PEMERINTAHAN WAJIB YANG BERKAITAN DENGAN PELAYANAN DASAR				3,525,492,883.00	3,923,087,000.00	3,774,283,000.00							
	1.05	URUSAN PEMERINTAHAN BIDANG KETENTERAMAN DAN KETERTIBAN UMUM SERTA PERLINDUNGAN MASYARAKAT				3,525,492,883.00	3,923,087,000.00	3,774,283,000.00							
1.	1.05.01	PROGRAM PENUNJANG URUSAN PEMERINTAHAN DAERAH KABUPATEN/KOTA	Cakupan Penunjang Urusan Pemerintahan Daerah	100 %	100 %	2,644,492,883.00	2,723,469,500.00	2,656,617,000.00							

NO	KODE	URUSAN / BIDANG URUSAN / PROGRAM / KEGIATAN / SUB KEGIATAN	INDIKATOR PROGRAM / KEGIATAN / SUB KEGIATAN	CAPAIAN KINERJA DAN KERANGKA PENDANAAN									KELOMPOK SASARAN	PERANGKAT DAERAH PENANGGUNG JAWAB
				TARGET 2025		PAGU INDIKATIF (Rp)			LOKASI	SUMBER DANA	PRIORITAS			
				SEBELUM	SESUDAH	RKPD 2025	APBD 2025	RKPD PERUBAHAN 2025			NASIONAL	DAERAH		
1	2	3	4	8	9	10	11	12	14	15	16	17	18	21
	1.05.01.2.01	Perencanaan, Penganggaran, dan Evaluasi Kinerja Perangkat Daerah	Jumlah Dokumen Perencanaan Dan Evaluasi Kinerja Perangkat Daerah yang Dihasilkan	4 Dokumen	4 Dokumen	10,000,000.00	10,000,000.00	8,000,000.00			-	-	-	BADAN PENANGGU LANGAN BENCANA DAERAH
	1.05.01.2.01.0001	Penyusunan Dokumen Perencanaan Perangkat Daerah												
			Jumlah Dokumen Perencanaan Perangkat Daerah	4 Dokumen	4 Dokumen	7,000,000.00	7,000,000.00	5,550,000.00	Kab. Sidenreng Rappang, Watang Pulu, Semua Kel/Desa	PENDAPATAN ASLI DAERAH (PAD)	-	-	-	BADAN PENANGGU LANGAN BENCANA DAERAH
	1.05.01.2.01.0006	Koordinasi dan Penyusunan Laporan Capaian Kinerja dan Ikhtisar Realisasi Kinerja SKPD												
			Jumlah Laporan Capaian Kinerja dan Ikhtisar Realisasi Kinerja SKPD dan Laporan Hasil Koordinasi Penyusunan Laporan Capaian Kinerja dan Ikhtisar Realisasi Kinerja SKPD	12 Laporan	12 Laporan	3,000,000.00	3,000,000.00	2,450,000.00	Kab. Sidenreng Rappang, Watang Pulu, Batu Lappa	PENDAPATAN ASLI DAERAH (PAD)	-	Perbaikan Tata Kelola Pemerintahan dan Pelayanan Publik	-	BADAN PENANGGU LANGAN BENCANA DAERAH
	1.05.01.2.02	Administrasi Keuangan Perangkat Daerah	Jumlah Laporan Administrasi Keuangan	18 Laporan	18 Laporan	2,022,860,430.00	2,214,454,500.00	2,212,454,500.00			-	Perbaikan Tata Kelola Pemerintahan dan Pelayanan Publik	-	BADAN PENANGGU LANGAN BENCANA DAERAH
	1.05.01.2.02.0001	Penyediaan Gaji dan Tunjangan ASN												
			Jumlah Orang yang Menerima Gaji dan Tunjangan ASN	20/12 Oran g/bulan	20/12 Oran g/bulan	2,012,860,430.00	2,204,454,500.00	2,204,454,500.00	Kab. Sidenreng Rappang, Maritengngae, Lekessi	DANA ALOKASI UMUM (DAU)	-	Perbaikan Tata Kelola Pemerintahan dan Pelayanan Publik	-	BADAN PENANGGU LANGAN BENCANA DAERAH
	1.05.01.2.02.0007	Koordinasi dan Penyusunan Laporan Keuangan Bulanan/ Triwulanan/ Semesteran SKPD												
			Jumlah Laporan Keuangan Bulanan/ Triwulanan/ Semesteran SKPD dan Laporan Koordinasi Penyusunan Laporan Keuangan Bulanan/Triwulana n/Semesteran SKPD	18 Laporan	18 Laporan	10,000,000.00	10,000,000.00	8,000,000.00	Kab. Sidenreng Rappang, Watang Pulu, Semua Kel/Desa	PENDAPATAN ASLI DAERAH (PAD)	-	Perbaikan Tata Kelola Pemerintahan dan Pelayanan Publik	-	BADAN PENANGGU LANGAN BENCANA DAERAH
	1.05.01.2.06	Administrasi Umum Perangkat Daerah	Waktu Pelaksanaan Administrasi Umum	12 Bulan	12 Bulan	175,000,000.00	166,707,000.00	86,353,500.00			-	Perbaikan Tata Kelola Pemerintahan dan Pelayanan Publik	-	BADAN PENANGGU LANGAN BENCANA DAERAH
	1.05.01.2.06.0001	Penyediaan Komponen Instalasi												
			Jumlah Paket Komponen Instalasi Listrik/Penerangan Bangunan Kantor yang Disediakan	0 Paket	0 Paket	0.00	0.00	0.00	Kab. Sidenreng Rappang, Maritengngae, Lekessi	-	-	Perbaikan Tata Kelola Pemerintahan dan Pelayanan Publik	-	BADAN PENANGGU LANGAN BENCANA DAERAH
	1.05.01.2.06.0008	Fasilitasi Kunjungan Tamu												
			Jumlah Laporan Fasilitasi Kunjungan Tamu	10 Laporan	10 Laporan	5,000,000.00	6,000,000.00	6,000,000.00	Kab. Sidenreng Rappang, Maritengngae, Lekessi	PENDAPATAN ASLI DAERAH (PAD)	-	Perbaikan Tata Kelola Pemerintahan dan Pelayanan Publik	-	BADAN PENANGGU LANGAN BENCANA DAERAH
	1.05.01.2.06.0009	Penyelenggaraan Rapat Koordinasi dan Konsultasi SKPD												
			Jumlah Laporan Penyelenggaraan Rapat Koordinasi dan Konsultasi SKPD	40 Laporan	40 Laporan	170,000,000.00	160,707,000.00	80,353,500.00	Kab. Sidenreng Rappang, Maritengngae, Lekessi	PENDAPATAN ASLI DAERAH (PAD)	-	Perbaikan Tata Kelola Pemerintahan dan Pelayanan Publik	-	BADAN PENANGGU LANGAN BENCANA DAERAH

SIPD-RI : dicetak pada 2025-07-11 19:39:15

N O	KODE	URUSAN / BIDANG URUSAN / PROGRAM / KEGIATAN / SUB KEGIATAN	INDIKATOR PROGRAM / KEGIATAN / SUB KEGIATAN	CAPAIAN KINERJA DAN KERANGKA PENDANAAN									KELOMPOK SASARAN	PERANGKAT DAERAH PENANGGUNG JAWAB
				TARGET 2025		PAGU INDIKATIF (Rp)			LOKASI	SUMBER DANA	PRIORITAS			
				SEBELUM	SESUDAH	RKPD 2025	APBD 2025	RKPD PERUBAHAN 2025			NASIONAL	DAERAH		
1	2	3	4	8	9	10	11	12	14	15	16	17	18	21
	1.05.01.2.07	Pengadaan Barang Milik Daerah Penunjang Urusan Pemerintah Daerah	Jumlah Barang Milik Daerah Penunjang Urusan Pemerintah Daerah yangDiadakan	3 Unit	3 Unit	125,000,000.00	26,303,000.00	26,303,000.00		-	Perbaikan Tata Kelola Pemerintahan dan Pelayanan Publik	-		BADAN PENANGGU LANGAN BENCANA DAERAH
	1.05.01.2.07.0005	Pengadaan Mebel												
			Jumlah Paket Mebel yang Disediakan	0 Unit	0 Unit	0.00	0.00	0.00	Kab. Sidenreng Rappang, Maritengngae, Lekessi	-	-	Perbaikan Tata Kelola Pemerintahan dan Pelayanan Publik		BADAN PENANGGU LANGAN BENCANA DAERAH
	1.05.01.2.07.0006	Pengadaan Peralatan dan Mesin Lainnya												
			Jumlah Unit Peralatan dan Mesin Lainnya yang Disediakan	3 Unit	3 Unit	125,000,000.00	26,303,000.00	26,303,000.00	Kab. Sidenreng Rappang, Maritengngae, Lekessi	PENDAPATAN ASLI DAERAH (PAD)	-	Perbaikan Tata Kelola Pemerintahan dan Pelayanan Publik		BADAN PENANGGU LANGAN BENCANA DAERAH
	1.05.01.2.08	Penyediaan Jasa Penunjang Urusan Pemerintahan Daerah	Waktu Penyediaan Jasa Penunjang Urusan Pemerintahan Daerah	12 Bulan	12 Bulan	235,526,453.00	129,901,000.00	127,402,000.00		-	Perbaikan Tata Kelola Pemerintahan dan Pelayanan Publik	-		BADAN PENANGGU LANGAN BENCANA DAERAH
	1.05.01.2.08.0001	Penyediaan Jasa Surat Menyurat												

NO	KODE	URUSAN / BIDANG URUSAN / PROGRAM / KEGIATAN / SUB KEGIATAN	INDIKATOR PROGRAM / KEGIATAN / SUB KEGIATAN	CAPAIAN KINERJA DAN KERANGKA PENDANAAN									KELOMPOK SASARAN	PERANGKAT DAERAH PENANGGUNG JAWAB
				TARGET 2025		PAGU INDIKATIF (Rp)			LOKASI	SUMBER DANA	PRIORITAS			
				SEBELUM	SESUDAH	RKPD 2025	APBD 2025	RKPD PERUBAHAN 2025			NASIONAL	DAERAH		
1	2	3	4	8	9	10	11	12	14	15	16	17	18	21
			Jumlah Laporan Penyediaan Jasa Surat Menyurat	18 Laporan	18 Laporan	7,000,000.00	14,000,000.00	11,501,000.00	Kab. Sidenreng Rappang, Maritengngae, Lekessi	PENDAPATAN ASLI DAERAH (PAD)	-	Perbaikan Tata Kelola Pemerintahan dan Pelayanan Publik		BADAN PENANGGU LANGAN BENCANA DAERAH
	1.05.01.2.08.0002	Penyediaan Jasa Komunikasi, Sumber Daya Air dan Listrik												
			Jumlah Laporan Penyediaan Jasa Komunikasi, Sumber Daya Air dan Listrik yang Disediakan	12 Laporan	12 Laporan	26,526,453.00	31,901,000.00	31,901,000.00	Kab. Sidenreng Rappang, Watang Pulu, Semua Kel/Desa	PENDAPATAN ASLI DAERAH (PAD)	-	Perbaikan Tata Kelola Pemerintahan dan Pelayanan Publik		BADAN PENANGGU LANGAN BENCANA DAERAH
	1.05.01.2.08.0004	Penyediaan Jasa Pelayanan Umum Kantor												
			Jumlah Laporan Penyediaan Jasa Pelayanan Umum Kantor yang Disediakan	12 Laporan	12 Laporan	202,000,000.00	84,000,000.00	84,000,000.00	Kab. Sidenreng Rappang, Maritengngae, Lekessi	PENDAPATAN ASLI DAERAH (PAD)	-	Perbaikan Tata Kelola Pemerintahan dan Pelayanan Publik		BADAN PENANGGU LANGAN BENCANA DAERAH
	1.05.01.2.09	Pemeliharaan Barang Milik Daerah Penunjang Urusan Pemerintahan Daerah yang Mendapat Pemeliharaan	Jumlah Barang Milik Daerah Penunjang Urusan Pemerintahan Daerah yang Mendapat Pemeliharaan	13 Unit	13 Unit	76,106,000.00	176,104,000.00	196,104,000.00			-	Perbaikan Tata Kelola Pemerintahan dan Pelayanan Publik	-	BADAN PENANGGU LANGAN BENCANA DAERAH
	1.05.01.2.09.0002	Penyediaan Jasa Pemeliharaan, Biaya Pemeliharaan, Pajak dan Perizinan Kendaraan Dinas Operasional atau Lapangan												
			Jumlah Kendaraan Dinas Operasional atau Lapangan yang Dipelihara dan dibayarkan Pajak dan Perizinannya	12 Unit	12 Unit	56,106,000.00	56,104,000.00	56,104,000.00	Kab. Sidenreng Rappang, Maritengngae, Lekessi	PENDAPATAN ASLI DAERAH (PAD)	-	Perbaikan Tata Kelola Pemerintahan dan Pelayanan Publik		BADAN PENANGGU LANGAN BENCANA DAERAH
	1.05.01.2.09.0006	Pemeliharaan Peralatan dan Mesin Lainnya												
			Jumlah Peralatan dan Mesin Lainnya yang Dipelihara	0 Unit	0 Unit	0.00	0.00	0.00	Kab. Sidenreng Rappang, Maritengngae, Lekessi	-	-	Perbaikan Tata Kelola Pemerintahan dan Pelayanan Publik		BADAN PENANGGU LANGAN BENCANA DAERAH
	1.05.01.2.09.0009	Pemeliharaan/Rehabilitasi Gedung Kantor dan Bangunan Lainnya												
			Jumlah Gedung Kantor dan Bangunan Lainnya yang Dipelihara/Direhabilitasi	1 Unit	1 Unit	20,000,000.00	120,000,000.00	140,000,000.00	Kab. Sidenreng Rappang, Watang Pulu, Semua Kel/Desa	PENDAPATAN ASLI DAERAH (PAD)	-	Perbaikan Tata Kelola Pemerintahan dan Pelayanan Publik		BADAN PENANGGU LANGAN BENCANA DAERAH
2.	1.05.03	PROGRAM PENANGGULANGAN BENCANA	Jumlah Warga Negara yang Memperoleh Layanan Informasi Rawan Bencana	100 %	100 %	881,000,000.00	1,199,617,500.00	1,117,666,000.00						
	1.05.03.2.01	Pelayanan Informasi Rawan Bencana Kabupaten/Kota	Jumlah Warga Negara yang Memperoleh Layanan Informasi Rawan Bencana	57933 Orang	57933 Orang	65,000,000.00	4,311,500.00	2,783,000.00			-	Perbaikan Tata Kelola Pemerintahan dan Pelayanan Publik	-	BADAN PENANGGU LANGAN BENCANA DAERAH
	1.05.03.2.01.0007	Sosialisasi, Komunikasi, Informasi dan Edukasi (KIE) Rawan Bencana Kabupaten/Kota (Per Jenis Ancaman Bencana)												
			Jumlah warga negara termasuk kelompok rentan di kawasan rawan bencana bencana Kabupaten/Kota yang memperoleh sosialisasi, komunikasi, informasi dan edukasi sesuai jenis ancaman bencana yang ada di kawasan tempat tinggalnya selama 1 (satu) tahun	100 Orang	100 Orang	65,000,000.00	4,311,500.00	2,783,000.00	Kab. Sidenreng Rappang, Watang Pulu, Semua Kel/Desa	PENDAPATAN ASLI DAERAH (PAD)	-	Perbaikan Tata Kelola Pemerintahan dan Pelayanan Publik		BADAN PENANGGU LANGAN BENCANA DAERAH
	1.05.03.2.02	Pelayanan Pencegahan dan Kesiapsiagaan Terhadap Bencana	Jumlah Warga Negara yang Memperoleh Layanan Pencegahan Dan Kesiapsiagaan Terhadap Bencana	57933 Orang	57933 Orang	222,000,000.00	815,160,500.00	792,260,400.00			-	Perbaikan Tata Kelola Pemerintahan dan Pelayanan Publik	-	BADAN PENANGGU LANGAN BENCANA DAERAH
	1.05.03.2.02.0013	Pengelolaan Risiko Bencana Kabupaten/Kota												
			Jumlah kegiatan penyelesaian akar masalah risiko bencana (per jenis ancaman bencana prioritas) Kabupaten/Kota yang tertangani	1 Kegiatan	1 Kegiatan	3,000,000.00	3,000,000.00	2,411,100.00	Kab. Sidenreng Rappang, Watang Pulu, Semua Kel/Desa Kab. Sidenreng Rappang, Maritengngae, Lekessi	PENDAPATAN ASLI DAERAH (PAD)	-	Perbaikan Tata Kelola Pemerintahan dan Pelayanan Publik		BADAN PENANGGU LANGAN BENCANA DAERAH
	1.05.03.2.02.0015	Penyediaan Peralatan Perlindungan dan Kesiapsiagaan Terhadap Bencana kabupaten/kota												
			Jumlah Peralatan Penyelamatan Diri bagi Individu Warga Negara, Keluarga, maupun Petugas sesuai dengan jenis ancaman bencana di kawasan tempat tinggalnya	25 Unit	25 Unit	35,000,000.00	2,000,000.00	1,695,000.00	Kab. Sidenreng Rappang, Maritengngae, Lekessi	PENDAPATAN ASLI DAERAH (PAD)	-	Perbaikan Tata Kelola Pemerintahan dan Pelayanan Publik		BADAN PENANGGU LANGAN BENCANA DAERAH
	1.05.03.2.02.0018	Gladi Kesiapsiagaan Terhadap Bencana kabupaten/kota												
			Jumlah warga negara yang mengikuti gladi kesiapsiagaan untuk menguji efektivitas SOP dan keberfungsian sarana prasarana dalam pengendalian operasi penanganan darurat bencana (per jenis ancaman) Kabupaten/Kota	360 Orang	360 Orang	10,000,000.00	10,000,000.00	8,986,000.00	Kab. Sidenreng Rappang, Maritengngae, Lekessi	PENDAPATAN ASLI DAERAH (PAD)	-	Perbaikan Tata Kelola Pemerintahan dan Pelayanan Publik		BADAN PENANGGU LANGAN BENCANA DAERAH

NO	KODE	URUSAN / BIDANG URUSAN / PROGRAM / KEGIATAN / SUB KEGIATAN	INDIKATOR PROGRAM / KEGIATAN / SUB KEGIATAN	CAPAIAN KINERJA DAN KERANGKA PENDANAAN								KELOMPOK SASARAN	PERANGKAT DAERAH PENANGGUNG JAWAB					
				TARGET 2025		PAGU INDIKATIF (Rp)			LOKASI	SUMBER DANA	PRIORITAS							
				SEBELUM	SESUDAH	RKPD 2025	APBD 2025	RKPD PERUBAHAN 2025			NASIONAL			DAERAH				
1	2	3	4	5	6	7	8	9	10	11	12	13	14	15	16	17	18	19
1.05.03.2.02.0019 Pelatihan Keluarga Tanggap Bencana Alam																		
SIPD-Ri : dicetak pada 2025-07-11 19:39:15																		
N O	KODE	URUSAN / BIDANG URUSAN / PROGRAM / KEGIATAN / SUB KEGIATAN	INDIKATOR PROGRAM / KEGIATAN / SUB KEGIATAN	CAPAIAN KINERJA DAN KERANGKA PENDANAAN								KELOMPOK SASARAN	PERANGKAT DAERAH PENANGGUNG JAWAB					
				TARGET 2025		PAGU INDIKATIF (Rp)			LOKASI	SUMBER DANA	PRIORITAS							
				SEBELUM	SESUDAH	RKPD 2025	APBD 2025	RKPD PERUBAHAN 2025			NASIONAL			DAERAH				
1	2	3	4	5	6	7	8	9	10	11	12	13	14	15	16	17	18	19
			Jumlah Keluarga yang Mengikuti Pelatihan Keluarga Tanggap Bencana Alam	10 Keluarga	10 Keluarga	3,000,000.00	3,000,000.00	2,748,000.00	Kab. Sidenreng Rappang, Watang Pulu, Semua Kel/Desa Kab. Sidenreng Rappang, Maritengngae, Lekessi	PENDAPATAN ASLI DAERAH (PAD)	-	Perbaikan Tata Kelola Pemerintahan dan Pelayanan Publik					BADAN PENANGGU LANGAN BENCANA DAERAH	
	1.05.03.2.02.0020	Penguatan Kapasitas Kawasan untuk Pencegahan dan Kesiapsiagaan Bencana																
			Jumlah kawasan rawan bencana (per jenis ancaman bencana) dan/atau kawasan-kawasan strategis Kabupaten/Kota yang memiliki mekanisme dan prosedur tetap kesiapsiagaan menghadapi bencana	2 Kawasan	2 Kawasan	3,000,000.00	3,000,000.00	2,862,000.00	Kab. Sidenreng Rappang, Maritengngae, Lekessi	PENDAPATAN ASLI DAERAH (PAD)	-	Perbaikan Tata Kelola Pemerintahan dan Pelayanan Publik					BADAN PENANGGU LANGAN BENCANA DAERAH	
	1.05.03.2.02.0021	Pengembangan Kapasitas Tim Reaksi Cepat (TRC) Bencana Kabupaten/Kota																
			Jumlah personil Tim Reaksi Cepat Penanggulangan Bencana (TRC PB) Kabupaten/Kota yang berasal dari lintas sektor yang memiliki kompetensi untuk penanganan awal darurat bencana	4 Orang	4 Orang	3,000,000.00	210,000,000.00	207,073,000.00	Kab. Sidenreng Rappang, Watang Pulu, Semua Kel/Desa	PENDAPATAN ASLI DAERAH (PAD)	-	Perbaikan Tata Kelola Pemerintahan dan Pelayanan Publik					BADAN PENANGGU LANGAN BENCANA DAERAH	
	1.05.03.2.02.0022	Penyusunan Rencana Kontijensi Kabupaten/Kota																
			Jumlah Dokumen Rencana Kontijensi Kabupaten/Kota (per jenis ancaman bencana) sampai dengan dinyatakan sah/legal paling lama dalam 1 (satu) tahun	1 Dokumen	1 Dokumen	45,000,000.00	512,000,000.00	511,501,000.00	Kab. Sidenreng Rappang, Maritengngae, Lekessi	PENDAPATAN ASLI DAERAH (PAD)	-	Perbaikan Tata Kelola Pemerintahan dan Pelayanan Publik					BADAN PENANGGU LANGAN BENCANA DAERAH	
	1.05.03.2.02.0026	Pengendalian Operasi dan Penyediaan Sarana Prasarana Kesiapsiagaan Terhadap Bencana Kabupaten/Kota																
			Jumlah laporan layanan pusat pengendalian operasi (pusdalops) dengan Maklumat Pelayanan yang sah dan legal sesuai dengan jenis ancaman bencana yang ada di kawasan tempat tinggalnya	1 laporan	1 laporan	20,000,000.00	2,160,500.00	1,662,500.00	Kab. Sidenreng Rappang, Watang Pulu, Semua Kel/Desa	PENDAPATAN ASLI DAERAH (PAD)	-	Perbaikan Tata Kelola Pemerintahan dan Pelayanan Publik					BADAN PENANGGU LANGAN BENCANA DAERAH	
	1.05.03.2.02.0028	Pelatihan Pencegahan dan Mitigasi Bencana Kabupaten/Kota																
			Jumlah warga negara termasuk kelompok rentan di kawasan rawan bencana Kabupaten/Kota yang mengikuti pelatihan pencegahan dan mitigasi bencana	240 Kawasan	240 Kawasan	100,000,000.00	70,000,000.00	53,321,800.00	Kab. Sidenreng Rappang, Maritengngae, Lekessi	PENDAPATAN ASLI DAERAH (PAD)	-	Perbaikan Tata Kelola Pemerintahan dan Pelayanan Publik					BADAN PENANGGU LANGAN BENCANA DAERAH	
	1.05.03.2.03	Pelayanan Penyelamatan dan Evakuasi Korban Bencana	Jumlah Warga Negara yang Memperoleh Layanan Penyelamatan Dan Evakuasi Korban Bencana	1000 Orang	1000 Orang	280,000,000.00	66,157,000.00	38,672,600.00			-	Perbaikan Tata Kelola Pemerintahan dan Pelayanan Publik	-				BADAN PENANGGU LANGAN BENCANA DAERAH	
	1.05.03.2.03.0001	Respon Cepat Kejadian Luar Biasa Penyakit/Wabah Zoonosis Prioritas																
			Jumlah Laporan Koordinasi Respon Cepat Kejadian Luar Biasa Penyakit/Wabah Prioritas	1 Laporan	1 Laporan	200,000,000.00	1,457,000.00	212,000.00	Kab. Sidenreng Rappang, Watang Pulu, Semua Kel/Desa	PENDAPATAN ASLI DAERAH (PAD)	-	Perbaikan Tata Kelola Pemerintahan dan Pelayanan Publik					BADAN PENANGGU LANGAN BENCANA DAERAH	
	1.05.03.2.03.0002	Respon Cepat Darurat Bencana Kabupaten/Kota																
			Jumlah Dokumen SK Penetapan Status Darurat Bencana dan SKPDB yang Ditetapkan Paling Lama 1x24 Jam berdasarkan Hasil Dokumen Laporan Kaji Cepat	1 Dokumen	1 Dokumen	20,000,000.00	20,000,000.00	1,283,000.00	Kab. Sidenreng Rappang, Watang Pulu, Semua Kel/Desa	PENDAPATAN ASLI DAERAH (PAD)	-	Perbaikan Tata Kelola Pemerintahan dan Pelayanan Publik					BADAN PENANGGU LANGAN BENCANA DAERAH	
	1.05.03.2.03.0003	Pencarian, Pertolongan dan Evakuasi Korban Bencana Kabupaten/Kota																
			Jumlah Korban yang Berhasil Ditemukan, Ditolong, dan Dievakuasi Per Jenis Kejadian Bencana	7 Orang	7 Orang	15,000,000.00	15,000,000.00	106,000.00	Kab. Sidenreng Rappang, Watang Pulu, Semua Kel/Desa	PENDAPATAN ASLI DAERAH (PAD)	-	Perbaikan Tata Kelola Pemerintahan dan Pelayanan Publik					BADAN PENANGGU LANGAN BENCANA DAERAH	
	1.05.03.2.03.0009	Penyediaan Logistik Penyelamatan dan Evakuasi Korban Bencana Kabupaten/Kota																

NO	KODE	URUSAN / BIDANG URUSAN / PROGRAM / KEGIATAN / SUB KEGIATAN	INDIKATOR PROGRAM / KEGIATAN / SUB KEGIATAN	CAPAIAN KINERJA DAN KERANGKA PENDANAAN								KELOMPOK SASARAN	PERANGKAT DAERAH PENANGGUNG JAWAB	
				TARGET 2025		PAGU INDIKATIF (Rp)			LOKASI	SUMBER DANA	PRIORITAS			
				SEBELUM	SESUDAH	RKPD 2025	APBD 2025	RKPD PERUBAHAN 2025			NASIONAL			DAERAH
1	2	3	4	8	9	10	11	12	14	15	16	17	18	21
			Jumlah Korban Bencana yang Mendapatkan Distribusi Logistik Penyelamatan dan Evakuasi Korban Bencana	1000 Orang	1000 Orang	35,000,000.00	19,700,000.00	37,005,600.00	Kab. Sidenreng Rappang, Watang Pulu, Semua Kel/Desa	PENDAPATAN ASLI DAERAH (PAD)	-	Perbaikan Tata Kelola Pemerintahan dan Pelayanan Publik		BADAN PENANGGU LANGAN BENCANA DAERAH
	1.05.03.2.03.0012	Aktivasi Sistem Komando Penanganan Darurat Bencana												
			Jumlah Laporan Pelaksanaan Aktivasi Sistem Komando Penanganan Darurat Bencana Kabupaten/Kota	1 Laporan	1 Laporan	10,000,000.00	10,000,000.00	66,000.00	Kab. Sidenreng Rappang, Watang Pulu, Semua Kel/Desa	PENDAPATAN ASLI DAERAH (PAD)	-	Perbaikan Tata Kelola Pemerintahan dan Pelayanan Publik		BADAN PENANGGU LANGAN BENCANA DAERAH
	1.05.03.2.04	Penataan Sistem Dasar Penanggulangan Bencana	Jumlah Dokumen Sistem Dasar Penanggulangan Bencana	5 Dokumen	5 Dokumen	314,000,000.00	313,988,500.00	283,950,000.00			-	Perbaikan Tata Kelola Pemerintahan dan Pelayanan Publik	-	BADAN PENANGGU LANGAN BENCANA DAERAH
	1.05.03.2.04.0001	Penyusunan Regulasi Penanggulangan Bencana Kabupaten/Kota												
			Jumlah Dokumen Regulasi Pendukung Penyelenggaraan Penanggulangan Bencana di Daerah	1 Dokumen	1 Dokumen	2,000,000.00	1,000,000.00	823,500.00	Kab. Sidenreng Rappang, Watang Pulu, Semua Kel/Desa	PENDAPATAN ASLI DAERAH (PAD)	-	Perbaikan Tata Kelola Pemerintahan dan Pelayanan Publik		BADAN PENANGGU LANGAN BENCANA DAERAH
	1.05.03.2.04.0003	Kerja Sama antar Lembaga dan Kemitraan dalam Penanggulangan Bencana Kabupaten/Kota												
			Jumlah Dokumen Kerja Sama antar Lembaga dan Kemitraan dalam Penanggulangan Bencana	1 Dokumen	1 Dokumen	2,000,000.00	1,000,000.00	800,000.00	Kab. Sidenreng Rappang, Maritengngae, Lekessi	PENDAPATAN ASLI DAERAH (PAD)	-	Perbaikan Tata Kelola Pemerintahan dan Pelayanan Publik		BADAN PENANGGU LANGAN BENCANA DAERAH
	1.05.03.2.04.0004	Pengelolaan dan Pemanfaatan Sistem Informasi Kebencanaan												
			Jumlah Data dan Informasi Kebencanaan yang tersedia	1 Dokumen	1 Dokumen	6,000,000.00	10,000,000.00	6,537,500.00	Kab. Sidenreng Rappang, Maritengngae, Lekessi	PENDAPATAN ASLI DAERAH (PAD)	-	Perbaikan Tata Kelola Pemerintahan dan Pelayanan Publik		BADAN PENANGGU LANGAN BENCANA DAERAH
	1.05.03.2.04.0005	Pembinaan dan Pengawasan Penyelenggaraan Penanggulangan Bencana												
			Jumlah Laporan Hasil Binwas Penyelenggaraan Penanggulangan Bencana	1 Laporan	1 Laporan	2,000,000.00	1,000,000.00	653,500.00	Kab. Sidenreng Rappang, Watang Pulu, Semua Kel/Desa	PENDAPATAN ASLI DAERAH (PAD)	-	Perbaikan Tata Kelola Pemerintahan dan Pelayanan Publik		BADAN PENANGGU LANGAN BENCANA DAERAH

SIPD-RI : dicetak pada 2025-07-11 19:39:15

N O	KODE	URUSAN / BIDANG URUSAN / PROGRAM / KEGIATAN / SUB KEGIATAN	INDIKATOR PROGRAM / KEGIATAN / SUB KEGIATAN	CAPAIAN KINERJA DAN KERANGKA PENDANAAN								KELOMPOK SASARAN	PERANGKAT DAERAH PENANGGUNG JAWAB	
				TARGET 2025		PAGU INDIKATIF (Rp)			LOKASI	SUMBER DANA	PRIORITAS			
				SEBELUM	SESUDAH	RKPD 2025	APBD 2025	RKPD PERUBAHAN 2025			NASIONAL			DAERAH
1	2	3	4	8	9	10	11	12	14	15	16	17	18	21
	1.05.03.2.04.0010	Koordinasi penanganan Pascabencana Kabupaten/Kota												
			Jumlah penyelesaian kegiatan pascabencana di semua sektor sesuai berdasarkan Rencana Rehabilitasi dan Rekontruksi Pascabencana (R3P) Kabupaten/Kota yang dilegalkan	1 Kegiatan	1 Kegiatan	300,000,000.00	299,988,500.00	274,301,500.00	Kab. Sidenreng Rappang, Watang Pulu, Semua Kel/Desa	PENDAPATAN ASLI DAERAH (PAD)	-	Perbaikan Tata Kelola Pemerintahan dan Pelayanan Publik		BADAN PENANGGU LANGAN BENCANA DAERAH
	1.05.03.2.04.0014	Penguatan Kelembagaan Bencana Kabupaten/Kota												
			Jumlah penyelesaian dokumen Maklumat Pelayanan sampai dengan dinyatakan sah/legal paling lama dalam 1 (satu) tahun	1 Dokumen	1 Dokumen	2,000,000.00	1,000,000.00	834,000.00	Kab. Sidenreng Rappang, Maritengngae, Lekessi	PENDAPATAN ASLI DAERAH (PAD)	-	Perbaikan Tata Kelola Pemerintahan dan Pelayanan Publik		BADAN PENANGGU LANGAN BENCANA DAERAH
		DINAS SOSIAL												
1		URUSAN PEMERINTAHAN WAJIB YANG BERKAITAN DENGAN PELAYANAN DASAR				3,942,208,600.00	4,055,335,000.00	3,984,755,000.00						
	1.06	URUSAN PEMERINTAHAN BIDANG SOSIAL				3,942,208,600.00	4,055,335,000.00	3,984,755,000.00						
1.	1.06.01	PROGRAM PENUNJANG URUSAN PEMERINTAHAN DAERAH KABUPATEN/KOTA	Cakupan Penunjang Urusan Pemerintahan Daerah	100 %	100 %	2,567,208,600.00	2,400,587,000.00	2,376,278,700.00						
	1.06.01.2.01	Perencanaan, Penganggaran, dan Evaluasi Kinerja Perangkat Daerah	Cakupan Layanan Perencanaan, Penganggaran dan Evaluasi Kinerja Perangkat Daerah	100 %	100 %	70,520,000.00	76,187,500.00	74,832,600.00			-	Peningkatan Aktifitas dan Kualitas Kehidupan Sosial Masyarakat yang Religius, Berbudaya dan Aman	-	DINAS SOSIAL
	1.06.01.2.01.0001	Penyusunan Dokumen Perencanaan Perangkat Daerah												

NO	KODE	URUSAN / BIDANG URUSAN / PROGRAM / KEGIATAN / SUB KEGIATAN	INDIKATOR PROGRAM / KEGIATAN / SUB KEGIATAN	CAPAIAN KINERJA DAN KERANGKA PENDANAAN										KELOMPOK SASARAN	PERANGKAT DAERAH PENANGGUNG JAWAB
				TARGET 2025		PAGU INDIKATIF (Rp)			LOKASI	SUMBER DANA	PRIORITAS				
				SEBELUM	SESUDAH	RKPD 2025	APBD 2025	RKPD PERUBAHAN 2025			NASIONAL	DAERAH			
1	2	3	4	8	9	10	11	12	14	15	16	17	18	21	
			Jumlah Dokumen Perencanaan Perangkat Daerah	6 Dokumen	6 Dokumen	0.00	76,187,500.00	74,832,600.00	Kab. Sidenreng Rappang, Maritenggae, Lekessi	PENDAPATAN ASLI DAERAH (PAD)	-	Peningkatan Aktifitas dan Kualitas Kehidupan Sosial Masyarakat yang Religius, Berbudaya dan Aman		DINAS SOSIAL	
1		NON				3,942,208,600.00	4,055,335,000.00	3,984,755,000.00							
1.06		URUSAN PEMERINTAHAN BIDANG XX				3,942,208,600.00	4,055,335,000.00	3,984,755,000.00							
1.06.01.2.01.0001 Penyusunan Dokumen Perencanaan Perangkat Daerah															
1		URUSAN PEMERINTAHAN WAJIB YANG BERKAITAN DENGAN PELAYANAN DASAR				3,942,208,600.00	4,055,335,000.00	3,984,755,000.00							
1.06		URUSAN PEMERINTAHAN BIDANG SOSIAL				3,942,208,600.00	4,055,335,000.00	3,984,755,000.00							
1.06.01.2.02		Administrasi Keuangan Perangkat Daerah	Cakupan Layanan Administrasi Umum Perangkat Daerah	100 %	100 %	1,945,670,600.00	1,931,568,600.00	1,929,871,600.00		-		Peningkatan Aktifitas dan Kualitas Kehidupan Sosial Masyarakat yang Religius, Berbudaya dan Aman	-	DINAS SOSIAL	
1.06.01.2.02.0001 Penyediaan Gaji dan Tunjangan ASN															
			Jumlah Orang yang Menerima Gaji dan Tunjangan ASN	300 Orang/ bulan	300 Orang/ bulan	0.00	1,923,083,100.00	1,923,083,100.00	Kab. Sidenreng Rappang, Maritenggae, Lekessi	DANA ALOKASI UMUM (DALU)	-	Peningkatan Aktifitas dan Kualitas Kehidupan Sosial Masyarakat yang Religius, Berbudaya dan Aman		DINAS SOSIAL	
1		NON				3,942,208,600.00	4,055,335,000.00	3,984,755,000.00							
1.06		URUSAN PEMERINTAHAN BIDANG XX				3,942,208,600.00	4,055,335,000.00	3,984,755,000.00							
1.06.01.2.02.0001 Penyediaan Gaji dan Tunjangan ASN															
1		URUSAN PEMERINTAHAN WAJIB YANG BERKAITAN DENGAN PELAYANAN DASAR				3,942,208,600.00	4,055,335,000.00	3,984,755,000.00							
1.06		URUSAN PEMERINTAHAN BIDANG SOSIAL				3,942,208,600.00	4,055,335,000.00	3,984,755,000.00							
1.06.01.2.02.0003 Pelaksanaan Penatausahaan dan															
			Jumlah Dokumen Penatausahaan dan Pengujian/Verifikasi Keuangan SKPD	12 Dokumen	12 Dokumen	10,000,000.00	8,485,500.00	6,788,500.00	Kab. Sidenreng Rappang, Semua Kecamatan, Semua Kel/Desa Kab. Sidenreng Rappang, Maritenggae, Lekessi	PENDAPATAN ASLI DAERAH (PAD)	-	Peningkatan Aktifitas dan Kualitas Kehidupan Sosial Masyarakat yang Religius, Berbudaya dan Aman		DINAS SOSIAL	
1.06.01.2.05		Administrasi Kepegawaian Perangkat Daerah	Cakupan Administrasi Kepegawaian Perangkat Daerah	100 %	100 %	0.00	0.00	0.00		-		Peningkatan Aktifitas dan Kualitas Kehidupan Sosial Masyarakat yang Religius, Berbudaya dan Aman	-	DINAS SOSIAL	
1.06.01.2.05.0003 Pendataan dan Pengolahan Administrasi Kepegawaian															
			Jumlah Dokumen Pendataan dan Pengolahan Administrasi Kepegawaian	0 Dokumen	0 Dokumen	0.00	0.00	0.00	Kab. Sidenreng Rappang, Maritenggae, Lekessi	-	-	Peningkatan Aktifitas dan Kualitas Kehidupan Sosial Masyarakat yang Religius, Berbudaya dan Aman		DINAS SOSIAL	
1		NON				3,942,208,600.00	4,055,335,000.00	3,984,755,000.00							
1.06		URUSAN PEMERINTAHAN BIDANG XX				3,942,208,600.00	4,055,335,000.00	3,984,755,000.00							
1.06.01.2.05.0003 Pendataan dan Pengolahan Administrasi Kepegawaian															
1		URUSAN PEMERINTAHAN WAJIB YANG BERKAITAN DENGAN PELAYANAN DASAR				3,942,208,600.00	4,055,335,000.00	3,984,755,000.00							

SIPD-RB : dicetak pada 2025-07-11 19:39:16

N O	KODE	URUSAN / BIDANG URUSAN / PROGRAM / KEGIATAN / SUB KEGIATAN	INDIKATOR PROGRAM / KEGIATAN / SUB KEGIATAN	CAPAIAN KINERJA DAN KERANGKA PENDANAAN								KELOMPOK SASARAN	PERANGKAT DAERAH PENANGGUNG JAWAB	
				TARGET 2025		PAGU INDIKATIF (Rp)			LOKASI	SUMBER DANA	PRIORITAS			
				SEBELUM	SESUDAH	RKPD 2025	APBD 2025	RKPD PERUBAHAN 2025			NASIONAL			DAERAH
1	2	3	4	8	9	10	11	12	14	15	16	17	18	21
	1.06	URUSAN PEMERINTAHAN BIDANG SOSIAL				3,942,208,600.00	4,055,335,000.00	3,984,755,000.00						

NO	KODE	URUSAN / BIDANG URUSAN / PROGRAM / KEGIATAN / SUB KEGIATAN	INDIKATOR PROGRAM / KEGIATAN / SUB KEGIATAN	CAPAIAN KINERJA DAN KERANGKA PENDANAAN									KELOMPOK SASARAN	PERANGKAT DAERAH PENANGGUNG JAWAB				
				TARGET 2025		PAGU INDIKATIF (Rp)			LOKASI	SUMBER DANA	PRIORITAS							
				SEBELUM	SESUDAH	RKPD 2025	APBD 2025	RKPD PERUBAHAN 2025			NASIONAL	DAERAH						
1	2	3	4	5	6	7	8	9	10	11	12	13	14	15	16	17	18	19
	1.06.01.2.06	Administrasi Umum Perangkat Daerah	Cakupan Layanan Administrasi Umum Perangkat Daerah	100 %	100 %	254,600,000.00	153,128,500.00	78,039,000.00				-				Peningkatan Aktifitas dan Kualitas Kehidupan Sosial Masyarakat yang Religius, Berbudaya dan Aman	-	DINAS SOSIAL
	1.06.01.2.06.0001	Penyediaan Komponen Instalasi																
			Jumlah Paket Komponen Instalasi Listrik/Penerangan Bangunan Kantor yang Disediakan	12 Paket	12 Paket	0.00	3,069,000.00	3,069,000.00	Kab. Sidenreng Rappang, Maritenggae, Lekessi	PENDAPATAN ASLI DAERAH (PAD)	-					Peningkatan Aktifitas dan Kualitas Kehidupan Sosial Masyarakat yang Religius, Berbudaya dan Aman		DINAS SOSIAL
1		NON				3,942,208,600.00	4,055,335,000.00	3,984,755,000.00										
1.06		URUSAN PEMERINTAHAN BIDANG XX				3,942,208,600.00	4,055,335,000.00	3,984,755,000.00										
	1.06.01.2.06.0001	Penyediaan Komponen Instalasi																
1		URUSAN PEMERINTAHAN WAJIB YANG BERKAITAN DENGAN PELAYANAN DASAR				3,942,208,600.00	4,055,335,000.00	3,984,755,000.00										
1.06		URUSAN PEMERINTAHAN BIDANG SOSIAL				3,942,208,600.00	4,055,335,000.00	3,984,755,000.00										
	1.06.01.2.06.0009	Penyelenggaraan Rapat Koordinasi dan Konsultasi SKPD																
			Jumlah Laporan Penyelenggaraan Rapat Koordinasi dan Konsultasi SKPD	210 Laporan	210 Laporan	0.00	150,059,500.00	74,970,000.00	Kab. Sidenreng Rappang, Semua Kecamatan, Semua Kel/Desa	PENDAPATAN ASLI DAERAH (PAD)	-					Peningkatan Aktifitas dan Kualitas Kehidupan Sosial Masyarakat yang Religius, Berbudaya dan Aman		DINAS SOSIAL
1		NON				3,942,208,600.00	4,055,335,000.00	3,984,755,000.00										
1.06		URUSAN PEMERINTAHAN BIDANG XX				3,942,208,600.00	4,055,335,000.00	3,984,755,000.00										
	1.06.01.2.06.0009	Penyelenggaraan Rapat Koordinasi dan Konsultasi SKPD																
1		URUSAN PEMERINTAHAN WAJIB YANG BERKAITAN DENGAN PELAYANAN DASAR				3,942,208,600.00	4,055,335,000.00	3,984,755,000.00										
1.06		URUSAN PEMERINTAHAN BIDANG SOSIAL				3,942,208,600.00	4,055,335,000.00	3,984,755,000.00										
1.06.01.2.08		Penyediaan Jasa Penunjang Urusan Pemerintahan Daerah	Cakupan Penyediaan Jasa Penunjang Urusan Pemerintahan Daerah	100 %	100 %	196,418,000.00	185,410,400.00	239,243,500.00				-				Peningkatan Aktifitas dan Kualitas Kehidupan Sosial Masyarakat yang Religius, Berbudaya dan Aman	-	DINAS SOSIAL
	1.06.01.2.08.0001	Penyediaan Jasa Surat Menyurat																
			Jumlah Laporan Penyediaan Jasa Surat Menyurat	1500 Laporan	1500 Laporan	0.00	1,050,000.00	1,050,000.00	Kab. Sidenreng Rappang, Maritenggae, Lekessi	PENDAPATAN ASLI DAERAH (PAD)	-					Peningkatan Aktifitas dan Kualitas Kehidupan Sosial Masyarakat yang Religius, Berbudaya dan Aman		DINAS SOSIAL
1		NON				3,942,208,600.00	4,055,335,000.00	3,984,755,000.00										
1.06		URUSAN PEMERINTAHAN BIDANG XX				3,942,208,600.00	4,055,335,000.00	3,984,755,000.00										
	1.06.01.2.08.0001	Penyediaan Jasa Surat Menyurat																
1		URUSAN PEMERINTAHAN WAJIB YANG BERKAITAN DENGAN PELAYANAN DASAR				3,942,208,600.00	4,055,335,000.00	3,984,755,000.00										
1.06		URUSAN PEMERINTAHAN BIDANG SOSIAL				3,942,208,600.00	4,055,335,000.00	3,984,755,000.00										
1.06.01.2.08.0002		Penyediaan Jasa Komunikasi, Sumber Daya Air dan Listrik																
			Jumlah Laporan Penyediaan Jasa Komunikasi, Sumber Daya Air dan Listrik yang Disediakan	12 Laporan	12 Laporan	30,000,000.00	30,000,000.00	30,000,000.00	Kab. Sidenreng Rappang, Semua Kecamatan, Semua Kel/Desa Kab. Sidenreng Rappang, Maritenggae, Lekessi	PENDAPATAN ASLI DAERAH (PAD)	-							DINAS SOSIAL
	1.06.01.2.08.0004	Penyediaan Jasa Pelayanan Umum Kantor																
			Jumlah Laporan Penyediaan Jasa Pelayanan Umum Kantor yang Disediakan	12 Laporan	12 Laporan	0.00	154,360,400.00	208,193,500.00	Kab. Sidenreng Rappang, Maritenggae, Lekessi	PENDAPATAN ASLI DAERAH (PAD)	-					Peningkatan Aktifitas dan Kualitas Kehidupan Sosial Masyarakat yang Religius, Berbudaya dan Aman		DINAS SOSIAL
1		NON				3,942,208,600.00	4,055,335,000.00	3,984,755,000.00										
1.06		URUSAN PEMERINTAHAN BIDANG XX				3,942,208,600.00	4,055,335,000.00	3,984,755,000.00										

NO	KODE	URUSAN / BIDANG URUSAN / PROGRAM / KEGIATAN / SUB KEGIATAN	INDIKATOR PROGRAM / KEGIATAN / SUB KEGIATAN	CAPAIAN KINERJA DAN KERANGKA PENDANAAN								KELOMPOK SASARAN	PERANGKAT DAERAH PENANGGUNG JAWAB	
				TARGET 2025		PAGU INDIKATIF (Rp)			LOKASI	SUMBER DANA	PRIORITAS			
				SEBELUM	SESUDAH	RKPD 2025	APBD 2025	RKPD PERUBAHAN 2025			NASIONAL			DAERAH
1	2	3	4	8	9	10	11	12	14	15	16	17	18	21
	1.06.01.2.08.0004	Penyediaan Jasa Pelayanan Umum Kantor				3,942,208,600.00	4,055,335,000.00	3,984,755,000.00						
	1	URUSAN PEMERINTAHAN WAJIB YANG BERKAITAN DENGAN PELAYANAN DASAR				3,942,208,600.00	4,055,335,000.00	3,984,755,000.00						
	1.06	URUSAN PEMERINTAHAN BIDANG SOSIAL				3,942,208,600.00	4,055,335,000.00	3,984,755,000.00						
	1.06.01.2.09	Pemeliharaan Barang Milik Daerah Penunjang Urusan Pemerintahan Daerah	Cakupan Layanan Pemeliharaan Barang Milik Daerah	100 %	100 %	100,000,000.00	54,292,000.00	54,292,000.00		-		Peningkatan Aktifitas dan Kualitas Kehidupan Sosial Masyarakat yang Religius, Berbudaya dan Aman	-	DINAS SOSIAL
	1.06.01.2.09.0002	Penyediaan Jasa Pemeliharaan, Biaya Pemeliharaan, Pajak dan Perizinan Kendaraan Dinas Operasional atau Lapangan												
SIPD-R0 : dicetak pada 2025-07-11 19:39:16														
N O	KODE	URUSAN / BIDANG URUSAN / PROGRAM / KEGIATAN / SUB KEGIATAN	INDIKATOR PROGRAM / KEGIATAN / SUB KEGIATAN	CAPAIAN KINERJA DAN KERANGKA PENDANAAN								KELOMPOK SASARAN	PERANGKAT DAERAH PENANGGUNG JAWAB	
				TARGET 2025		PAGU INDIKATIF (Rp)			LOKASI	SUMBER DANA	PRIORITAS			
				SEBELUM	SESUDAH	RKPD 2025	APBD 2025	RKPD PERUBAHAN 2025			NASIONAL			DAERAH
1	2	3	4	8	9	10	11	12	14	15	16	17	18	21
			Jumlah Kendaraan Dinas Operasional atau Lapangan yang Dipelihara dan dibayarkan Pajak dan Perizinannya	13 Unit	13 Unit	100,000,000.00	54,292,000.00	54,292,000.00	Kab. Sidenreng Rappang, Maritenggae, Lekessi	PENDAPATAN ASLI DAERAH (PAD)	-	Peningkatan Aktifitas dan Kualitas Kehidupan Sosial Masyarakat yang Religius, Berbudaya dan Aman		DINAS SOSIAL
1.	1.06.02	PROGRAM PEMBERDAYAAN SOSIAL	Persentase Lembaga Di Bidang Kesos yang Mendapatkan Peningkatan Kualitas Pelayanan	100 %	100 %	150,000,000.00	992,588,000.00	238,121,300.00						
	1.06.02.2.03	Pengembangan Potensi Sumber Kesejahteraan Sosial Daerah Kabupaten/Kota	Persentase PSKS yang Tertangani	100 %	100 %	150,000,000.00	992,588,000.00	238,121,300.00		-		Peningkatan dan Pemerataan Pendapatan Masyarakat	-	DINAS SOSIAL
	1.06.02.2.03.0004	Peningkatan Kemampuan Potensi Sumber Kesejahteraan Sosial Kelembagaan Masyarakat Kewenangan Kabupaten/Kota												
			Jumlah Lembaga Kesejahteraan Sosial yang Meningkatkan Kapasitasnya Kewenangan Kabupaten/Kota	6 Lembaga	6 Lembaga	150,000,000.00	992,588,000.00	238,121,300.00	Kab. Sidenreng Rappang, Semua Kecamatan, Semua Kel/Desa	PENDAPATAN ASLI DAERAH (PAD)	-	Peningkatan dan Pemerataan Pendapatan Masyarakat		DINAS SOSIAL
2.	1.06.04	PROGRAM REHABILITASI SOSIAL	Jumlah Anak Terlantar yang Memperoleh Rehabilitasi Sosial Diluar Panti	100 %	100 %	500,000,000.00	314,439,000.00	257,322,000.00						
	1.06.04.2.01	Rehabilitasi Sosial Dasar Penyandang Disabilitas Terlantar, Anak Terlantar, Lanjut Usia Terlantar, serta Gelandangan Pengemis di Luar Panti Sosial	Persentase Penyandang Disabilitas Terlantar, Anak Terlantar, Lanjut Usia Terlantar serta Gelandangan Pengemis Di Luar Panti Sosial yang Memperoleh Rehabilitasi	100 %	100 %	500,000,000.00	314,439,000.00	257,322,000.00		-		Peningkatan Aktifitas dan Kualitas Kehidupan Sosial Masyarakat yang Religius, Berbudaya dan Aman	-	DINAS SOSIAL
	1.06.04.2.01.0005	Pemberian Bimbingan Fisik, Mental, Spiritual, dan Sosial												
			Jumlah Peserta Bimbingan Fisik, Mental, Spiritual dan Sosial Kewenangan Kabupaten/Kota	15 Orang	15 Orang	350,000,000.00	160,019,000.00	147,598,300.00	Kab. Sidenreng Rappang, Semua Kecamatan, Semua Kel/Desa	PENDAPATAN ASLI DAERAH (PAD)	-	Peningkatan Aktifitas dan Kualitas Kehidupan Sosial Masyarakat yang Religius, Berbudaya dan Aman		DINAS SOSIAL
	1.06.04.2.01.0006	Pemberian Bimbingan Sosial kepada Keluarga Penyandang Disabilitas Terlantar, Anak Terlantar, Lanjut Usia Terlantar, serta Gelandangan Pengemis dan Masyarakat												
			Jumlah Peserta Bimbingan Sosial kepada Keluarga Penyandang Disabilitas Terlantar, Anak Terlantar, Lanjut Usia Terlantar, serta Gelandangan Pengemis dan Masyarakat Kewenangan Kabupaten/Kota	2170 Orang	2170 Orang	150,000,000.00	154,420,000.00	109,723,700.00	Kab. Sidenreng Rappang, Semua Kecamatan, Semua Kel/Desa	PENDAPATAN ASLI DAERAH (PAD)	-	Peningkatan Aktifitas dan Kualitas Kehidupan Sosial Masyarakat yang Religius, Berbudaya dan Aman		DINAS SOSIAL
	1.06.04.2.01.0010	Pemberian Layanan Kedaruratan												
			Jumlah Orang yang Mendapatkan Pelayanan Kedaruratan Kewenangan Kabupaten/Kota	10 Orang	10 Orang	0.00	0.00	0.00	Kab. Sidenreng Rappang, Semua Kecamatan, Semua Kel/Desa	-	-	Peningkatan Aktifitas dan Kualitas Kehidupan Sosial Masyarakat yang Religius, Berbudaya dan Aman		DINAS SOSIAL
3.	1.06.05	PROGRAM PERLINDUNGAN DAN JAMINAN SOSIAL	Persentase Keluarga yang Mendapatkan Bantuan Sosial Bersyarat	100 %	100 %	400,000,000.00	221,482,100.00	1,013,349,700.00						
	1.06.05.2.02	Pengelolaan Data Fakir Miskin Cakupan Daerah Kabupaten/Kota	Persentase Data Masyarakat Miskin yang Diverifikasi dan Validasi serta Diberi Bantuan Sosial	96 %	96 %	400,000,000.00	221,482,100.00	1,013,349,700.00		-		Peningkatan Aktifitas dan Kualitas Kehidupan Sosial Masyarakat yang Religius, Berbudaya dan Aman	-	DINAS SOSIAL

NO	KODE	URUSAN / BIDANG URUSAN / PROGRAM / KEGIATAN / SUB KEGIATAN	INDIKATOR PROGRAM / KEGIATAN / SUB KEGIATAN	CAPAIAN KINERJA DAN KERANGKA PENDANAAN									KELOMPOK SASARAN	PERANGKAT DAERAH PENANGGUNG JAWAB
				TARGET 2025		PAGU INDIKATIF (Rp)			LOKASI	SUMBER DANA	PRIORITAS			
				SEBELUM	SESUDAH	RKPD 2025	APBD 2025	RKPD PERUBAHAN 2025			NASIONAL	DAERAH		
1	2	3	4	8	9	10	11	12	14	15	16	17	18	21
	1.06.05.2.02.0002	Pengelolaan Data Fakir Miskin Cakupan Daerah Kabupaten/Kota	Jumlah Keluarga yang Mendapatkan Pengentasan Fakir Miskin Kabupaten/Kota	12951 Keluarga	12951 Keluarga	50,000,000.00	103,405,000.00	834,533,000.00	Kab. Sidenreng Rappang, Semua Kecamatan, Semua Kel/Desa	PENDAPATAN ASLI DAERAH (PAD)	-	Peningkatan Aktifitas dan Kualitas Kehidupan Sosial Masyarakat yang Religius, Berbudaya dan Aman		DINAS SOSIAL
	1.06.05.2.02.0003	Fasilitasi Bantuan Sosial Kesejahteraan Keluarga	Jumlah Keluarga Penerima Manfaat (KPM) yang Mendapatkan Bantuan Sosial Kesejahteraan Keluarga Kewenangan Kabupaten/Kota	55 Keluarga	55 Keluarga	350,000,000.00	118,077,100.00	178,816,700.00	Kab. Sidenreng Rappang, Semua Kecamatan, Semua Kel/Desa	PENDAPATAN ASLI DAERAH (PAD)	-	Peningkatan Aktifitas dan Kualitas Kehidupan Sosial Masyarakat yang Religius, Berbudaya dan Aman		DINAS SOSIAL
4.	1.06.06	PROGRAM PENANGANAN BENCANA	Jumlah Warga Negara Korban Bencana Kabupaten/Kota yang Memperoleh Perlindungan dan Jaminan Sosial Pada Saat dan Setelah Tanggap Darurat Bencana Bagi Korban Bencana Kabupaten/Kota	100 %	100 %	305,000,000.00	103,483,500.00	80,742,900.00						
	1.06.06.2.01	Perlindungan Sosial Korban Bencana Alam dan Sosial Kabupaten/Kota	Persentase Korban Bencana yang Memperoleh Perlindungan Sosial	100 %	100 %	300,000,000.00	98,445,500.00	78,062,900.00			-	Peningkatan Aktifitas dan Kualitas Kehidupan Sosial Masyarakat yang Religius, Berbudaya dan Aman	-	DINAS SOSIAL
	1.06.06.2.01.0001	Penyediaan Makanan	Jumlah Orang yang Mendapatkan Permakanan 3x1 Hari dalam Masa Tanggap Darurat (Pengungsian) Kewenangan Kabupaten/Kota	300 Orang	300 Orang	300,000,000.00	98,445,500.00	78,062,900.00	Kab. Sidenreng Rappang, Semua Kecamatan, Semua Kel/Desa	PENDAPATAN ASLI DAERAH (PAD)	-	Peningkatan Aktifitas dan Kualitas Kehidupan Sosial Masyarakat yang Religius, Berbudaya dan Aman		DINAS SOSIAL
	1.06.06.2.02	Penyelenggaraan Pemberdayaan Masyarakat Terhadap Kesiapsiagaan Bencana Kabupaten/Kota	Persentase Korban Bencana yang Dievakuasi dengan Menggunakan Sarana Prasarana Tanggap Darurat Lengkap	100 %	100 %	5,000,000.00	5,038,000.00	2,680,000.00			-	Peningkatan Aktifitas dan Kualitas Kehidupan Sosial Masyarakat yang Religius, Berbudaya dan Aman	-	DINAS SOSIAL
	1.06.06.2.02.0002	Koordinasi, Sosialisasi dan Pelaksanaan Taruna Siaga Bencana	Jumlah Orang yang Melaksanakan Koordinasi, Sosialisasi dan Pelaksanaan Taruna Siaga Bencana Kewenangan Kabupaten/Kota	37 Orang	37 Orang	5,000,000.00	5,038,000.00	2,680,000.00	Kab. Sidenreng Rappang, Semua Kecamatan, Semua Kel/Desa Kab. Sidenreng Rappang, Maritenggae, Semua Kel/Desa	PENDAPATAN ASLI DAERAH (PAD)	-	Peningkatan Aktifitas dan Kualitas Kehidupan Sosial Masyarakat yang Religius, Berbudaya dan Aman		DINAS SOSIAL

SIPD-Ril : dicetak pada 2025-07-11 19:39:16

N O	KODE	URUSAN / BIDANG URUSAN / PROGRAM / KEGIATAN / SUB KEGIATAN	INDIKATOR PROGRAM / KEGIATAN / SUB KEGIATAN	CAPAIAN KINERJA DAN KERANGKA PENDANAAN								KELOMPOK SASARAN	PERANGKAT DAERAH PENANGGUNG JAWAB		
				TARGET 2025		PAGU INDIKATIF (Rp)			LOKASI	SUMBER DANA	PRIORITAS				
				SEBELUM	SESUDAH	RKPD 2025	APBD 2025	RKPD PERUBAHAN 2025			NASIONAL			DAERAH	
1	2	3	4	8	9	10	11	12	14	15	16	17	18	21	
5.	1.06.07	PROGRAM PENGELOLAAN TAMAN MAKAM PAHLAWAN	Persentase Tempat-Tempat Rintisan Kemerdekaan yang Tertangani	100 %	100 %	20,000,000.00	22,755,400.00	18,940,400.00							
	1.06.07.2.01	Pemeliharaan Taman Makam Pahlawan Nasional Kabupaten/Kota	Persentase Pemeliharaan Taman Makam Pahlawan	100 %	100 %	20,000,000.00	22,755,400.00	18,940,400.00			-	Peningkatan Aktifitas dan Kualitas Kehidupan Sosial Masyarakat yang Religius, Berbudaya dan Aman	-	DINAS SOSIAL	
	1.06.07.2.01.0002	Pemeliharaan Taman Makam Pahlawan Nasional Kabupaten/Kota													
			Jumlah Makam yang Terpenuhi Pemeliharannya pada Taman Makam Pahlawan Kabupaten/Kota	3 Makam	3 Makam	20,000,000.00	22,755,400.00	18,940,400.00	Kab. Sidenreng Rappang, Semua Kecamatan, Semua Kel/Desa	PENDAPATAN ASLI DAERAH (PAD)	-	Peningkatan Aktifitas dan Kualitas Kehidupan Sosial Masyarakat yang Religius, Berbudaya dan Aman		DINAS SOSIAL	
		DINAS KOPERASI, UKM, TENAGA KERJA DAN TRANSMIGRASI													
	2	URUSAN PEMERINTAHAN WAJIB YANG TIDAK BERKAITAN DENGAN PELAYANAN DASAR				10,818,706,850.00	10,613,517,000.00	17,098,522,000.00							
						10,753,706,850.00	10,570,517,000.00	16,950,699,000.00							
	2.07	URUSAN PEMERINTAHAN BIDANG TENAGA KERJA				6,735,000,000.00	4,767,700,000.00	11,610,164,800.00							
1.	2.07.03	PROGRAM PELATIHAN KERJA DAN PRODUKTIVITAS TENAGA KERJA	Persentase Tenaga Kerja Bersertifikat Kompetensi	29.00 %	29.00 %	5,325,000,000.00	3,063,700,000.00	9,928,467,700.00							

NO	KODE	URUSAN / BIDANG URUSAN / PROGRAM / KEGIATAN / SUB KEGIATAN	INDIKATOR PROGRAM / KEGIATAN / SUB KEGIATAN	CAPAIAN KINERJA DAN KERANGKA PENDANAAN									KELOMPOK SASARAN	PERANGKAT DAERAH PENANGGUNG JAWAB				
				TARGET 2025		PAGU INDIKATIF (Rp)			LOKASI	SUMBER DANA	PRIORITAS							
				SEBELUM	SESUDAH	RKPD 2025	APBD 2025	RKPD PERUBAHAN 2025			NASIONAL	DAERAH						
1	2	3	4	5	6	7	8	9	10	11	12	13	14	15	16	17	18	19
	2.07.03.2.01	Pelaksanaan Pelatihan berdasarkan Unit Kompetensi	Persentase Pelaksanaan Pelatihan	16 %	16 %	1,575,000,000.00	3,058,700,000.00	9,928,467,700.00			-	Peningkatan dan Pemerataan Pendapatan Masyarakat	-					DINAS KOPERASI, UKM, TENAGA KERJA DAN TRANSMIGRASI
	2.07.03.2.01.0001	Proses Pelaksanaan Pendidikan dan Pelatihan Keterampilan bagi Pencari Kerja berdasarkan Klaster Kompetensi																
			Jumlah Tenaga Kerja yang Mendapat Pelatihan Berbasis Kompetensi pada Tahun n	330 Orang	150 Orang	1,500,000,000.00	2,945,000,000.00	9,825,883,300.00	Kab. Sidenreng Rappang, Semua Kecamatan, Semua Kel/Desa	DBH CUKAI HASIL TEMBAKAU (CHT) DAU YANG DITENTUKAN P ENGGUNAANN YA BIDANG PENDIDIKAN	-	Peningkatan dan Pemerataan Pendapatan Masyarakat					DINAS KOPERASI, UKM, TENAGA KERJA DAN TRANSMIGRASI	
	2.07.03.2.01.0003	Pengadaan Sarana Pelatihan Kerja Kabupaten/Kota																
			Jumlah Pengadaan dan Pemeliharaan Sarana Pelatihan Kerja	1 Unit	55 Unit	75,000,000.00	113,700,000.00	102,584,400.00	Kab. Sidenreng Rappang, Maritengngae, Majjelling	DAU YANG DITENTUKAN P ENGGUNAANN YA BIDANG PENDIDIKAN	-	Peningkatan dan Pemerataan Pendapatan Masyarakat					DINAS KOPERASI, UKM, TENAGA KERJA DAN TRANSMIGRASI	
	2.07.03.2.02	Pembinaan Lembaga Pelatihan Kerja Swasta	Persentase Lembaga Pelatihan Swasta yang Dibina	10.20 %	10.20 %	3,750,000,000.00	5,000,000.00	0.00			-	Peningkatan dan Pemerataan Pendapatan Masyarakat	-				DINAS KOPERASI, UKM, TENAGA KERJA DAN TRANSMIGRASI	
	2.07.03.2.02.0001	Pembinaan Lembaga Pelatihan Kerja Swasta																
			Jumlah Lembaga Pelatihan Kerja Swasta yang Dibina	10 Lembaga	1 Lembaga	3,750,000,000.00	5,000,000.00	0.00	Kab. Sidenreng Rappang, Semua Kecamatan, Semua Kel/Desa	DAU YANG DITENTUKAN P ENGGUNAANN YA BIDANG PENDIDIKAN	-	Peningkatan dan Pemerataan Pendapatan Masyarakat					DINAS KOPERASI, UKM, TENAGA KERJA DAN TRANSMIGRASI	
2.	2.07.05	PROGRAM HUBUNGAN INDUSTRIAL	Persentase Perusahaan yang Menerapkan Tata Kelola Kerja yang Layak (PP/PKB, LKS Bipartit, Struktur Skala Upah, dan Terdaftar BPJS Ketenagakerjaan)	4.55 %	4.55 %	1,410,000,000.00	1,704,000,000.00	1,681,697,100.00										
	2.07.05.2.01	Pengesahan Peraturan Perusahaan dan Pendaftaran Perjanjian Kerja Bersama untuk Perusahaan yang Hanya Beroperasi dalam 1 (Satu) Daerah Kabupaten/Kota	Besaran Pemeriksaan Perusahaan	0.45 %	0.45 %	10,000,000.00	4,000,000.00	3,200,000.00			-	Peningkatan dan Pemerataan Pendapatan Masyarakat	-				DINAS KOPERASI, UKM, TENAGA KERJA DAN TRANSMIGRASI	
	2.07.05.2.01.0003	Penyelenggaraan Pendataan dan Informasi Sarana Hubungan Industrial dan Jaminan Sosial Tenaga Kerja serta Pengupahan																
			Jumlah Data dan Informasi Sarana HI (PP/PKB, Struktur Skala Upah, dan LKS Bipartit) dan Pekerja yang Terdaftar sebagai Peserta Jamsostek serta Pengupahan	20 Laporan	1 Laporan	10,000,000.00	4,000,000.00	3,200,000.00	Kab. Sidenreng Rappang, Semua Kecamatan, Semua Kel/Desa	PENDAPATAN ASLI DAERAH (PAD)	-	Peningkatan dan Pemerataan Pendapatan Masyarakat					DINAS KOPERASI, UKM, TENAGA KERJA DAN TRANSMIGRASI	
	2.07.05.2.02	Pencegahan dan Penyelesaian Perselisihan Hubungan Industrial, Mogok Kerja dan Penutupan Perusahaan di Daerah Kabupaten/Kota	Besaran Pekerja/Buruh yang Menjadi Peserta Program Jamsostek	28.20 %	28.20 %	1,400,000,000.00	1,700,000,000.00	1,678,497,100.00			-	Peningkatan dan Pemerataan Pendapatan Masyarakat	-				DINAS KOPERASI, UKM, TENAGA KERJA DAN TRANSMIGRASI	
	2.07.05.2.02.0005	Pengembangan Pelaksanaan Jaminan Sosial Tenaga Kerja dan Fasilitas Kesejahteraan Pekerja																
			Tertaksananya Program Jaminan Sosial Tenaga Kerja dan Fasilitas Kesejahteraan Pekerja	7199 Orang	9338 Orang	1,400,000,000.00	1,700,000,000.00	1,678,497,100.00	Kab. Sidenreng Rappang, Maritengngae, Pangkajene	PENDAPATAN ASLI DAERAH (PAD)	-	Peningkatan dan Pemerataan Pendapatan Masyarakat					DINAS KOPERASI, UKM, TENAGA KERJA DAN TRANSMIGRASI	
	2.17	URUSAN PEMERINTAHAN BIDANG KOPERASI, USAHA KECIL, DAN MENENGAH				4,018,706,850.00	5,802,817,000.00	5,340,534,200.00										
1.	2.07.01	PROGRAM PENUNJANG URUSAN PEMERINTAHAN DAERAH KABUPATEN/KOTA	Cakupan Penunjang Urusan Pemerintahan Daerah	100 %	100 %	3,727,706,850.00	4,691,804,000.00	3,534,399,800.00										
	2.07.01.2.01	Perencanaan, Penganggaran, dan Evaluasi Kinerja Perangkat Daerah	Cakupan Layanan Perencanaan, Penganggaran dan Evaluasi Kinerja Perangkat Daerah	100 %	100 %	15,000,000.00	12,141,000.00	11,108,800.00			-	-	-				DINAS KOPERASI, UKM, TENAGA KERJA DAN TRANSMIGRASI	
	2.07.01.2.01.0001	Penyusunan Dokumen Perencanaan Perangkat Daerah																

NO	KODE	URUSAN / BIDANG URUSAN / PROGRAM / KEGIATAN / SUB KEGIATAN	INDIKATOR PROGRAM / KEGIATAN / SUB KEGIATAN	CAPAIAN KINERJA DAN KERANGKA PENDANAAN									KELOMPOK SASARAN	PERANGKAT DAERAH PENANGGUNG JAWAB
				TARGET 2025		PAGU INDIKATIF (Rp)			LOKASI	SUMBER DANA	PRIORITAS			
				SEBELUM	SESUDAH	RKPD 2025	APBD 2025	RKPD PERUBAHAN 2025			NASIONAL	DAERAH		
1	2	3	4	8	9	10	11	12	14	15	16	17	18	21
			Jumlah Dokumen Perencanaan Perangkat Daerah	3 Dokumen	3 Dokumen	8,000,000.00	7,141,000.00	5,712,800.00	Kab. Sidenreng Rappang, Watang Pulu, Batu Lappa	PENDAPATAN ASLI DAERAH (PAD)	-	-		DINAS KOPERASI, UKM, TENAGA KERJA DAN TRANSMIGRASI
2.07.01.2.01.0007 Evaluasi Kinerja Perangkat Daerah														
SIPD-RJ : dicetak pada 2025-07-11 19:39:16														
N O	KODE	URUSAN / BIDANG URUSAN / PROGRAM / KEGIATAN / SUB KEGIATAN	INDIKATOR PROGRAM / KEGIATAN / SUB KEGIATAN	CAPAIAN KINERJA DAN KERANGKA PENDANAAN									KELOMPOK SASARAN	PERANGKAT DAERAH PENANGGUNG JAWAB
				TARGET 2025		PAGU INDIKATIF (Rp)			LOKASI	SUMBER DANA	PRIORITAS			
				SEBELUM	SESUDAH	RKPD 2025	APBD 2025	RKPD PERUBAHAN 2025			NASIONAL	DAERAH		
1	2	3	4	8	9	10	11	12	14	15	16	17	18	21
			Jumlah Laporan Evaluasi Kinerja Perangkat Daerah	3 Laporan	3 Laporan	7,000,000.00	5,000,000.00	5,396,000.00	Kab. Sidenreng Rappang, Watang Pulu, Batu Lappa	PENDAPATAN ASLI DAERAH (PAD)	-	Perbaikan Tata Kelola Pemerintahan dan Pelayanan Publik		DINAS KOPERASI, UKM, TENAGA KERJA DAN TRANSMIGRASI
	2.07.01.2.02	Administrasi Keuangan Perangkat Daerah	Cakupan Penyelenggaraan Administrasi Keuangan Perangkat Daerah	100 %	100 %	3,235,126,850.00	4,246,224,000.00	2,964,084,000.00			-	Perbaikan Tata Kelola Pemerintahan dan Pelayanan Publik	-	DINAS KOPERASI, UKM, TENAGA KERJA DAN TRANSMIGRASI
2.07.01.2.02.0001 Penyediaan Gaji dan Tunjangan ASN														
			Jumlah Orang yang Menerima Gaji dan Tunjangan ASN	462 Orang/ bulan	420 Orang/ bulan	3,222,126,850.00	4,235,224,000.00	2,955,224,000.00	Kab. Sidenreng Rappang, Semua Kecamatan, Semua Kel/Desa Kab. Sidenreng Rappang, Watang Pulu, Batu Lappa	DANA ALOKASI UMUM (DAU)	-	Perbaikan Tata Kelola Pemerintahan dan Pelayanan Publik		DINAS KOPERASI, UKM, TENAGA KERJA DAN TRANSMIGRASI
2.07.01.2.02.0003 Pelaksanaan Penatausahaan dan														
			Jumlah Dokumen Penatausahaan dan Pengujian/Verifikasi Keuangan SKPD	230 Dokumen	230 Dokumen	8,000,000.00	7,000,000.00	5,660,000.00	Kab. Sidenreng Rappang, Watang Pulu, Batu Lappa	PENDAPATAN ASLI DAERAH (PAD)	-	Perbaikan Tata Kelola Pemerintahan dan Pelayanan Publik		DINAS KOPERASI, UKM, TENAGA KERJA DAN TRANSMIGRASI
2.07.01.2.02.0007 Koordinasi dan Penyusunan Laporan Keuangan Bulanan/ Triwulanan/ Semesteran SKPD														
			Jumlah Laporan Keuangan Bulanan/ Triwulanan/ Semesteran SKPD dan Laporan Koordinasi Penyusunan Laporan Keuangan Bulanan/Triwulana n/Semesteran SKPD	17 Laporan	17 Laporan	5,000,000.00	4,000,000.00	3,200,000.00	Kab. Sidenreng Rappang, Watang Pulu, Batu Lappa	PENDAPATAN ASLI DAERAH (PAD)	-	Perbaikan Tata Kelola Pemerintahan dan Pelayanan Publik		DINAS KOPERASI, UKM, TENAGA KERJA DAN TRANSMIGRASI
	2.07.01.2.05	Administrasi Kepegawaian Perangkat Daerah	Cakupan Layanan Administrasi Umum Perangkat Daerah	100 %	100 %	9,000,000.00	6,000,000.00	4,800,000.00			-	Perbaikan Tata Kelola Pemerintahan dan Pelayanan Publik	-	DINAS KOPERASI, UKM, TENAGA KERJA DAN TRANSMIGRASI
2.07.01.2.05.0003 Pendataan dan Pengolahan Administrasi Kepegawaian														
			Jumlah Dokumen Pendataan dan Pengolahan Administrasi Kepegawaian	33 Dokumen	33 Dokumen	5,000,000.00	3,000,000.00	2,400,000.00	Kab. Sidenreng Rappang, Watang Pulu, Batu Lappa	PENDAPATAN ASLI DAERAH (PAD)	-	Perbaikan Tata Kelola Pemerintahan dan Pelayanan Publik		DINAS KOPERASI, UKM, TENAGA KERJA DAN TRANSMIGRASI
2.07.01.2.05.0005 Monitoring, Evaluasi, dan Penilaian Kinerja Pegawai														
			Jumlah Dokumen Monitoring, Evaluasi, dan Penilaian Kinerja Pegawai	33 Dokumen	33 Dokumen	4,000,000.00	3,000,000.00	2,400,000.00	Kab. Sidenreng Rappang, Watang Pulu, Batu Lappa	PENDAPATAN ASLI DAERAH (PAD)	-	Perbaikan Tata Kelola Pemerintahan dan Pelayanan Publik		DINAS KOPERASI, UKM, TENAGA KERJA DAN TRANSMIGRASI
	2.07.01.2.06	Administrasi Umum Perangkat Daerah	Cakupan Layanan Administrasi Umum Perangkat Daerah	100 %	100 %	185,680,000.00	156,500,000.00	178,302,500.00			-	Perbaikan Tata Kelola Pemerintahan dan Pelayanan Publik	-	DINAS KOPERASI, UKM, TENAGA KERJA DAN TRANSMIGRASI
2.07.01.2.06.0001 Penyediaan Komponen Instalasi														
			Jumlah Paket Komponen Instalasi Listrik/Penerangan Bangunan Kantor yang Disediakan	17 Paket	10 Paket	1,500,000.00	1,500,000.00	1,494,000.00	Kab. Sidenreng Rappang, Watang Pulu, Batu Lappa	PENDAPATAN ASLI DAERAH (PAD)	-	Perbaikan Tata Kelola Pemerintahan dan Pelayanan Publik		DINAS KOPERASI, UKM, TENAGA KERJA DAN TRANSMIGRASI
2.07.01.2.06.0008 Fasilitas Kunjungan Tamu														
			Jumlah Laporan Fasilitas Kunjungan Tamu	200 Laporan	350 Laporan	5,000,000.00	5,000,000.00	4,999,000.00	Kab. Sidenreng Rappang, Watang Pulu, Batu Lappa	PENDAPATAN ASLI DAERAH (PAD)	-	Perbaikan Tata Kelola Pemerintahan dan Pelayanan Publik		DINAS KOPERASI, UKM, TENAGA KERJA DAN TRANSMIGRASI
2.07.01.2.06.0009 Penyelenggaraan Rapat Koordinasi dan Konsultasi SKPD														
			Jumlah Laporan Penyelenggaraan Rapat Koordinasi dan Konsultasi SKPD	60 Laporan	60 Laporan	179,180,000.00	150,000,000.00	171,809,500.00	Kab. Sidenreng Rappang, Semua Kecamatan, Semua Kel/Desa	PENDAPATAN ASLI DAERAH (PAD)	-	Perbaikan Tata Kelola Pemerintahan dan Pelayanan Publik		DINAS KOPERASI, UKM, TENAGA KERJA DAN TRANSMIGRASI
	2.07.01.2.07	Pengadaan Barang Milik Daerah Penunjang Urusan Pemerintah Daerah	Cakupan Layanan Pengadaan Barang Milik Daerah	100 %	100 %	38,500,000.00	33,759,000.00	38,209,500.00			-	Perbaikan Tata Kelola Pemerintahan dan Pelayanan Publik	-	DINAS KOPERASI, UKM, TENAGA KERJA DAN TRANSMIGRASI
2.07.01.2.07.0005 Pengadaan Mebel														
			Jumlah Paket Mebel yang Disediakan	3 Unit	2 Unit	10,000,000.00	7,934,000.00	7,850,500.00	Kab. Sidenreng Rappang, Watang Pulu, Batu Lappa	PENDAPATAN ASLI DAERAH (PAD)	-	Perbaikan Tata Kelola Pemerintahan dan Pelayanan Publik		DINAS KOPERASI, UKM, TENAGA KERJA DAN TRANSMIGRASI

NO	KODE	URUSAN / BIDANG URUSAN / PROGRAM / KEGIATAN / SUB KEGIATAN	INDIKATOR PROGRAM / KEGIATAN / SUB KEGIATAN	CAPAIAN KINERJA DAN KERANGKA PENDANAAN									KELOMPOK SASARAN	PERANGKAT DAERAH PENANGGUNG JAWAB
				TARGET 2025		PAGU INDIKATIF (Rp)			LOKASI	SUMBER DANA	PRIORITAS			
				SEBELUM	SESUDAH	RKPD 2025	APBD 2025	RKPD PERUBAHAN 2025			NASIONAL	DAERAH		
1	2	3	4	8	9	10	11	12	14	15	16	17	18	21
	2.07.01.2.07.0006	Pengadaan Peralatan dan Mesin Lainnya												
			Jumlah Unit Peralatan dan Mesin Lainnya yang Disediakan	4 Unit	3 Unit	28,500,000.00	25,825,000.00	30,359,000.00	Kab. Sidenreng Rappang, Watang Pulu, Batu Lappa	PENDAPATAN ASLI DAERAH (PAD)	-	Perbaikan Tata Kelola Pemerintahan dan Pelayanan Publik		DINAS KOPERASI, UKM, TENAGA KERJA DAN TRANSMIGRASI
	2.07.01.2.08	Penyediaan Jasa Penunjang Urusan Pemerintahan Daerah	Cakupan Penyediaan Jasa Penunjang Urusan Pemerintahan Daerah	100 %	100 %	149,400,000.00	153,000,000.00	203,731,000.00			-	Perbaikan Tata Kelola Pemerintahan dan Pelayanan Publik	-	DINAS KOPERASI, UKM, TENAGA KERJA DAN TRANSMIGRASI
	2.07.01.2.08.0002	Penyediaan Jasa Komunikasi, Sumber Daya Air dan Listrik												
			Jumlah Laporan Penyediaan Jasa Komunikasi, Sumber Daya Air dan Listrik yang Disediakan	12 Laporan	12 Laporan	45,400,000.00	50,000,000.00	100,734,000.00	Kab. Sidenreng Rappang, Watang Pulu, Batu Lappa	PENDAPATAN ASLI DAERAH (PAD)	-	Perbaikan Tata Kelola Pemerintahan dan Pelayanan Publik		DINAS KOPERASI, UKM, TENAGA KERJA DAN TRANSMIGRASI
	2.07.01.2.08.0004	Penyediaan Jasa Pelayanan Umum Kantor												
			Jumlah Laporan Penyediaan Jasa Pelayanan Umum Kantor yang Disediakan	12 Laporan	12 Laporan	104,000,000.00	103,000,000.00	102,997,000.00	Kab. Sidenreng Rappang, Watang Pulu, Batu Lappa	PENDAPATAN ASLI DAERAH (PAD)	-	Perbaikan Tata Kelola Pemerintahan dan Pelayanan Publik		DINAS KOPERASI, UKM, TENAGA KERJA DAN TRANSMIGRASI
	2.07.01.2.09	Pemeliharaan Barang Milik Daerah Penunjang Urusan Pemerintahan Daerah	Jumlah Barang Milik Daerah Penunjang Urusan Pemerintahan Daerah yang Mendapat Pemeliharaan	100 %	100 %	95,000,000.00	84,180,000.00	134,164,000.00			-	Perbaikan Tata Kelola Pemerintahan dan Pelayanan Publik	-	DINAS KOPERASI, UKM, TENAGA KERJA DAN TRANSMIGRASI
	2.07.01.2.09.0001	Penyediaan Jasa Pemeliharaan, Biaya Pemeliharaan, dan Pajak Kendaraan Perorangan Dinas atau Kendaraan Dinas Jabatan												
			Jumlah Kendaraan Perorangan Dinas atau Kendaraan Dinas Jabatan yang Dipelihara dan dibiayakan Pajaknya	12 Unit	12 Unit	70,000,000.00	69,180,000.00	69,177,000.00	Kab. Sidenreng Rappang, Watang Pulu, Batu Lappa	PENDAPATAN ASLI DAERAH (PAD)	-	Perbaikan Tata Kelola Pemerintahan dan Pelayanan Publik		DINAS KOPERASI, UKM, TENAGA KERJA DAN TRANSMIGRASI

SIPD-RH : dicetak pada 2025-07-11 19:39:16

N O	KODE	URUSAN / BIDANG URUSAN / PROGRAM / KEGIATAN / SUB KEGIATAN	INDIKATOR PROGRAM / KEGIATAN / SUB KEGIATAN	CAPAIAN KINERJA DAN KERANGKA PENDANAAN								KELOMPOK SASARAN	PERANGKAT DAERAH PENANGGUNG JAWAB	
				TARGET 2025		PAGU INDIKATIF (Rp)			LOKASI	SUMBER DANA	PRIORITAS			
				SEBELUM	SESUDAH	RKPD 2025	APBD 2025	RKPD PERUBAHAN 2025			NASIONAL			DAERAH
1	2	3	4	8	9	10	11	12	14	15	16	17	18	21
	2.07.01.2.09.0006	Pemeliharaan Peralatan dan Mesin Lainnya												
			Jumlah Peralatan dan Mesin Lainnya yang Dipelihara	18 Unit	18 Unit	15,000,000.00	5,000,000.00	4,987,000.00	Kab. Sidenreng Rappang, Watang Pulu, Batu Lappa	PENDAPATAN ASLI DAERAH (PAD)	-	Perbaikan Tata Kelola Pemerintahan dan Pelayanan Publik		DINAS KOPERASI, UKM, TENAGA KERJA DAN TRANSMIGRASI
	2.07.01.2.09.0009	Pemeliharaan/Rehabilitasi Gedung Kantor dan Bangunan Lainnya												
			Jumlah Gedung Kantor dan Bangunan Lainnya yang Dipelihara/Direhabilitasi	0 0	0 0	10,000,000.00	10,000,000.00	60,000,000.00	-	PENDAPATAN ASLI DAERAH (PAD)	-	Perbaikan Tata Kelola Pemerintahan dan Pelayanan Publik		DINAS KOPERASI, UKM, TENAGA KERJA DAN TRANSMIGRASI
2.	2.17.03	PROGRAM PENGAWASAN DAN PEMERIKSAAN KOPERASI	Persentase Peningkatan Koperasi yang Berkualitas	7.30 %	7.30 %	35,000,000.00	22,013,000.00	106,069,500.00						
	2.17.03.2.01	Pemeriksaan dan Pengawasan Koperasi, Koperasi Simpan Pinjam/Unit Simpan Pinjam Koperasi yang Wilayah Keanggotaannya dalam Daerah Kabupaten/ Kota	Persentase Koperasi yang Diawasi	38 %	38 %	35,000,000.00	22,013,000.00	106,069,500.00			-	Penguatan Sistem Agrobisnis dalam mendukung Pengembangan Perekonomian Daerah	-	DINAS KOPERASI, UKM, TENAGA KERJA DAN TRANSMIGRASI
	2.17.03.2.01.0004	Pelaksanaan Proses Pemeriksaan dan Pengawasan Koperasi yang Wilayah Keanggotaannya Daerah Kabupaten/Kota												
			Jumlah Koperasi yang telah dilakukan Pemeriksaan dan Pengawasan	25 Unit Usaha	10 Unit Usaha	35,000,000.00	22,013,000.00	106,069,500.00	Kab. Sidenreng Rappang, Semua Kecamatan, Semua Kel/Desa	PENDAPATAN ASLI DAERAH (PAD)	-	Penguatan Sistem Agrobisnis dalam mendukung Pengembangan Perekonomian Daerah		DINAS KOPERASI, UKM, TENAGA KERJA DAN TRANSMIGRASI
3.	2.17.05	PROGRAM PENDIDIKAN DAN LATIHAN PERKOPERASIAN	Persentase Koperasi Aktif	10.66 %	10.66 %	15,000,000.00	11,000,000.00	8,355,000.00						
	2.17.05.2.01	Pendidikan dan Latihan Perkoperasian Bagi Koperasi yang Wilayah Keanggotaan dalam Daerah Kabupaten/Kota	Persentase Anggota Koperasi yang Dilatih	6.80 %	6.80 %	15,000,000.00	11,000,000.00	8,355,000.00			-	Penguatan Sistem Agrobisnis dalam mendukung Pengembangan Perekonomian Daerah	-	DINAS KOPERASI, UKM, TENAGA KERJA DAN TRANSMIGRASI
	2.17.05.2.01.0001	Peningkatan Pemahaman dan Pengetahuan Perkoperasian serta Kapasitas dan Kompetensi SDM Koperasi												
			Jumlah SDM yang Memahami Pengetahuan Perkoperasian	20 Orang	20 Orang	15,000,000.00	11,000,000.00	8,355,000.00	Kab. Sidenreng Rappang, Semua Kecamatan, Semua Kel/Desa	PENDAPATAN ASLI DAERAH (PAD)	-	Penguatan Sistem Agrobisnis dalam mendukung Pengembangan Perekonomian Daerah		DINAS KOPERASI, UKM, TENAGA KERJA DAN TRANSMIGRASI

NO	KODE	URUSAN / BIDANG URUSAN / PROGRAM / KEGIATAN / SUB KEGIATAN	INDIKATOR PROGRAM / KEGIATAN / SUB KEGIATAN	CAPAIAN KINERJA DAN KERANGKA PENDANAAN									KELOMPOK SASARAN	PERANGKAT DAERAH PENANGGUNG JAWAB				
				TARGET 2025		PAGU INDIKATIF (Rp)			LOKASI	SUMBER DANA	PRIORITAS							
				SEBELUM	SESUDAH	RKPD 2025	APBD 2025	RKPD PERUBAHAN 2025			NASIONAL	DAERAH						
1	2	3	4	5	6	7	8	9	10	11	12	13	14	15	16	17	18	19
4.	2.17.07	PROGRAM PEMBERDAYAAN USAHA MENENGAH, USAHA KECIL, DAN USAHA MIKRO (UMKM)	Persentase Usaha Mikro yang Menjadi Wirausaha	55 %	55 %	210,000,000.00	697,500,000.00	1,311,309,900.00										
	2.17.07.2.01	Pemberdayaan Usaha Mikro yang Dilakukan Melalui Pendataan, Kemitraan, Kemudahan Perizinan, Penguatan Kelembagaan dan Koordinasi dengan Para Pemangku Kepentingan	Persentase Usaha Mikro yang Diberdayakan	1.25 %	1.25 %	210,000,000.00	697,500,000.00	1,311,309,900.00						-	Penguatan Sistem Agrobisnis dalam mendukung Pengembangan Perekonomian Daerah	-		DINAS KOPERASI, UKM, TENAGA KERJA DAN TRANSMIGRASI
	2.17.07.2.01.0004	Pemberdayaan Kelembagaan Potensi dan Pengembangan Usaha Mikro																
			Jumlah Unit Usaha yang Telah Menerima Pembinaan dan Pendampingan Terhadap Usaha Mikro	25 Unit Usaha	25 Unit Usaha	200,000,000.00	605,500,000.00	1,265,430,000.00	Kab. Sidenreng Rappang, Marilengngae, Majelleng	PENDAPATAN ASLI DAERAH (PAD)	-		Penguatan Sistem Agrobisnis dalam mendukung Pengembangan Perekonomian Daerah				DINAS KOPERASI, UKM, TENAGA KERJA DAN TRANSMIGRASI	
	2.17.07.2.01.0015	Peningkatan Pemahaman dan Pengetahuan UMKM serta Kapasitas dan Kompetensi SDM UMKM dan Kewirausahaan melalui Pendidikan dan Pelatihan																
			Jumlah SDM yang Memahami Pengetahuan Usaha Mikro dan Kewirausahaan	100 Orang	100 Orang	10,000,000.00	92,000,000.00	45,879,900.00	Kab. Sidenreng Rappang, Semua Kecamatan, Semua Kel/Desa	PENDAPATAN ASLI DAERAH (PAD)	-		Penguatan Sistem Agrobisnis dalam mendukung Pengembangan Perekonomian Daerah				DINAS KOPERASI, UKM, TENAGA KERJA DAN TRANSMIGRASI	
5.	2.17.08	PROGRAM PENGEMBANGAN UMKM	Persentase Usaha Mikro yang Meningkatkan Volume Usahanya Setelah Difasilitasi Pengembangan	3.00 %	3.00 %	31,000,000.00	380,500,000.00	380,400,000.00										
	2.17.08.2.01	Pengembangan Usaha Mikro dengan Orientasi Peningkatan Skala Usaha Menjadi Usaha Kecil	Persentase Usaha Mikro yang Difasilitasi Pengembangan	1.40 %	1.40 %	31,000,000.00	380,500,000.00	380,400,000.00						-	Penguatan Sistem Agrobisnis dalam mendukung Pengembangan Perekonomian Daerah	-		DINAS KOPERASI, UKM, TENAGA KERJA DAN TRANSMIGRASI
	2.17.08.2.01.0006	Produksi dan Pengolahan, Pemasaran, Sumber Daya Manusia, serta Desain dan Teknologi																
			Jumlah Unit Usaha (UMKM) yang Mendapatkan Fasilitas Produksi dan Pengolahan, Pemasaran, Sumber Daya Manusia, Serta Desain dan Teknologi	30 Unit Usaha	20 Unit Usaha	31,000,000.00	380,500,000.00	380,400,000.00	Kab. Sidenreng Rappang, Semua Kecamatan, Semua Kel/Desa	PENDAPATAN ASLI DAERAH (PAD) DANA ALOKASI UMUM (DAU)	-		Penguatan Sistem Agrobisnis dalam mendukung Pengembangan Perekonomian Daerah				DINAS KOPERASI, UKM, TENAGA KERJA DAN TRANSMIGRASI	
	3	URUSAN PEMERINTAHAN PILIHAN				65,000,000.00	43,000,000.00	147,823,000.00										
	3.32	URUSAN PEMERINTAHAN BIDANG TRANSMIGRASI				65,000,000.00	43,000,000.00	147,823,000.00										
1.	3.32.03	PROGRAM PEMBANGUNAN KAWASAN TRANSMIGRASI	Persentase Fasilitas Pembangunan Kawasan Transmigrasi	100 %	100 %	40,000,000.00	40,000,000.00	30,840,000.00										
	3.32.03.2.01	Penataan Persebaran Penduduk yang Berasal dari 1 (Satu) Daerah Kabupaten/Kota	Persentase Dokumen Kelayakan Lingkungan dan Pemukiman Transmigrasi	20 %	20 %	40,000,000.00	40,000,000.00	30,840,000.00						-	Peningkatan dan Pemerataan Pendapatan Masyarakat	-		DINAS KOPERASI, UKM, TENAGA KERJA DAN TRANSMIGRASI
	3.32.03.2.01.0002	Penyiapan Lingkungan Hunian Fisik, Sosial, Ekonomi bagi Penduduk Setempat dan Transmigran																
			Jumlah Pelaporan Kelayakan Lingkungan dan Pemukiman Transmigrasi (yang Memenuhi Kriteria Layak Huni, Layak Usaha dan Layak Berkembang)	1 Dokumen	1 Dokumen	0.00	0.00	0.00	Kab. Sidenreng Rappang, Pitu Raise, Lagading	-	-		Peningkatan dan Pemerataan Pendapatan Masyarakat				DINAS KOPERASI, UKM, TENAGA KERJA DAN TRANSMIGRASI	
	3.32.03.2.01.0005	Penyuluhan Transmigrasi																

SIPD-FR : dicetak pada 2025-07-11 19:39:16

N O	KODE	URUSAN / BIDANG URUSAN / PROGRAM / KEGIATAN / SUB KEGIATAN	INDIKATOR PROGRAM / KEGIATAN / SUB KEGIATAN	CAPAIAN KINERJA DAN KERANGKA PENDANAAN								KELOMPOK SASARAN	PERANGKAT DAERAH PENANGGUNG JAWAB	
				TARGET 2025		PAGU INDIKATIF (Rp)			LOKASI	SUMBER DANA	PRIORITAS			
				SEBELUM	SESUDAH	RKPD 2025	APBD 2025	RKPD PERUBAHAN 2025			NASIONAL			DAERAH
1	2	3	4	8	9	10	11	12	14	15	16	17	18	21
			Jumlah Calon Transmigran yang Mendapatkan Penyuluhan	20 Kepala Keluarga	50 Kepala Keluarga	20,000,000.00	20,000,000.00	15,420,000.00	Kab. Sidenreng Rappang, Pitu Raise, Lagading	PENDAPATAN ASLI DAERAH (PAD)	-	Peningkatan dan Pemerataan Pendapatan Masyarakat		DINAS KOPERASI, UKM, TENAGA KERJA DAN TRANSMIGRASI
	3.32.03.2.01.0006	Pelatihan Transmigrasi												
			Jumlah Calon Transmigran dan/atau Transmigran yang Mendapatkan Pelatihan	15 Orang	50 Orang	20,000,000.00	20,000,000.00	15,420,000.00	Kab. Sidenreng Rappang, Pitu Raise, Lagading	PENDAPATAN ASLI DAERAH (PAD)	-	Peningkatan dan Pemerataan Pendapatan Masyarakat		DINAS KOPERASI, UKM, TENAGA KERJA DAN TRANSMIGRASI

NO	KODE	URUSAN / BIDANG URUSAN / PROGRAM / KEGIATAN / SUB KEGIATAN	INDIKATOR PROGRAM / KEGIATAN / SUB KEGIATAN	CAPAIAN KINERJA DAN KERANGKA PENDANAAN								KELOMPOK SASARAN	PERANGKAT DAERAH PENANGGUNG JAWAB					
				TARGET 2025		PAGU INDIKATIF (Rp)			LOKASI	SUMBER DANA	PRIORITAS							
				SEBELUM	SESUDAH	RKPD 2025	APBD 2025	RKPD PERUBAHAN 2025			NASIONAL			DAERAH				
1	2	3	4	5	6	7	8	9	10	11	12	13	14	15	16	17	18	19
2.	3.32.04	PROGRAM PENGEMBANGAN KAWASAN TRANSMIGRASI	Persentase Kawasan Transmigrasi yang Dikembangkan	100 %	100 %	25,000,000.00	3,000,000.00	116,983,000.00										
	3.32.04.2.01	Pengembangan Satuan Permukiman pada Tahap Kemandirian	Jumlah Satuan Permukiman yang Dibina	4 %	4 %	25,000,000.00	3,000,000.00	116,983,000.00				-			Peningkatan dan Pemerataan Pendapatan Masyarakat	-		DINAS KOPERASI, UKM, TENAGA KERJA DAN TRANSMIGRASI
	3.32.04.2.01.0001	Penguatan SDM dalam rangka Kemandirian Satuan Permukiman																
			Jumlah Kepala Keluarga Transmigran yang Dibina	10 Kepala Keluarga	10 Kepala Keluarga	0.00	0.00	0.00	Kab. Sidenreng Rappang, Pitu Raise, Lagading	-	-				Peningkatan dan Pemerataan Pendapatan Masyarakat			DINAS KOPERASI, UKM, TENAGA KERJA DAN TRANSMIGRASI
	3.32.04.2.01.0002	Penguatan Infrastruktur Sosial, Ekonomi dan Kelembagaan dalam rangka Kemandirian Satuan Permukiman																
			Jumlah Satuan Permukiman yang Dikembangkan dalam rangka Penguatan Infrastruktur Sosial, Ekonomi dan Kelembagaan	1 Satuan P emukiman	1 Satuan P emukiman	25,000,000.00	3,000,000.00	116,983,000.00	Kab. Sidenreng Rappang, Pitu Raise, Lagading	PENDAPATAN ASLI DAERAH (PAD)	-				Peningkatan dan Pemerataan Pendapatan Masyarakat			DINAS KOPERASI, UKM, TENAGA KERJA DAN TRANSMIGRASI
		DINAS PEMBERDAYAAN MASYARAKAT, DESA, PEREMPUAN DAN PERLINDUNGAN ANAK																
2		NON				4,295,037,740.00	4,566,320,000.00	4,161,536,000.00										
	2.08	URUSAN PEMERINTAHAN BIDANG XX				587,500,000.00	685,000,000.00	446,428,500.00										
1.	2.08.01	PROGRAM PENUNJANG URUSAN PEMERINTAHAN DAERAH KABUPATEN/KOTA	Cakupan Penunjang Urusan Pemerintahan Daerah	100 %	100 %	3,275,037,740.00	3,111,008,000.00	3,064,277,600.00										
	2.08.01.2.01	Perencanaan, Penganggaran, dan Evaluasi Kinerja Perangkat Daerah	Persentase Dokumen Perencanaan Dan Evaluasi Kinerja Perangkat Daerah yang Dihasilkan	100 %	100 %	17,000,000.00	10,000,000.00	8,000,000.00				-			Peningkatan Aktifitas dan Kualitas Kehidupan Sosial Masyarakat yang Religius, Berbudaya dan Aman	-		DINAS PEMBERDAYAAN MASYARAKAT, DESA, PEREMPUAN DAN PERLINDUNGAN ANAK
	2.08.01.2.01.0002	Koordinasi dan Penyusunan Dokumen RKA-SKPD																
			Jumlah Dokumen RKA-SKPD dan Laporan Hasil Koordinasi Penyusunan Dokumen RKA-SKPD	1 Dokumen	1 Dokumen	2,500,000.00	0.00	0.00	Kab. Sidenreng Rappang, Semua Kecamatan, Semua Kel/Desa	PENDAPATAN ASLI DAERAH (PAD)	-				Peningkatan Aktifitas dan Kualitas Kehidupan Sosial Masyarakat yang Religius, Berbudaya dan Aman			DINAS PEMBERDAYAAN MASYARAKAT, DESA, PEREMPUAN DAN PERLINDUNGAN ANAK
	2.08.01.2.01.0003	Koordinasi dan Penyusunan Dokumen Perubahan RKA-SKPD																
			Jumlah Dokumen Perubahan RKA-SKPD dan Laporan Hasil Koordinasi Penyusunan Dokumen Perubahan RKA-SKPD	1 Dokumen	1 Dokumen	2,500,000.00	0.00	0.00	Kab. Sidenreng Rappang, Semua Kecamatan, Semua Kel/Desa	PENDAPATAN ASLI DAERAH (PAD)	-				Peningkatan Aktifitas dan Kualitas Kehidupan Sosial Masyarakat yang Religius, Berbudaya dan Aman			DINAS PEMBERDAYAAN MASYARAKAT, DESA, PEREMPUAN DAN PERLINDUNGAN ANAK
	2.08.01.2.01.0004	Koordinasi dan Penyusunan DPA-SKPD																
			Jumlah Dokumen DPA-SKPD dan Laporan Hasil Koordinasi Penyusunan Dokumen DPA-SKPD	1 Dokumen	1 Dokumen	2,500,000.00	0.00	0.00	Kab. Sidenreng Rappang, Semua Kecamatan, Semua Kel/Desa	PENDAPATAN ASLI DAERAH (PAD)	-				Peningkatan Aktifitas dan Kualitas Kehidupan Sosial Masyarakat yang Religius, Berbudaya dan Aman			DINAS PEMBERDAYAAN MASYARAKAT, DESA, PEREMPUAN DAN PERLINDUNGAN ANAK
	2.08.01.2.07	Pengadaan Barang Milik Daerah Penunjang Urusan Pemerintah Daerah	Cakupan Layanan Pengadaan Barang Milik Daerah	100 %	100 %	20,000,000.00	50,688,000.00	50,688,000.00				-			Peningkatan Aktifitas dan Kualitas Kehidupan Sosial Masyarakat yang Religius, Berbudaya dan Aman	-		DINAS PEMBERDAYAAN MASYARAKAT, DESA, PEREMPUAN DAN PERLINDUNGAN ANAK
	2.08.01.2.07.0005	Pengadaan Mebel																
			Jumlah Paket Mebel yang Disediakan	2 Unit	2 Unit	0.00	0.00	0.00	Kab. Sidenreng Rappang, Semua Kecamatan, Semua Kel/Desa	-	-				Peningkatan Aktifitas dan Kualitas Kehidupan Sosial Masyarakat yang Religius, Berbudaya dan Aman			DINAS PEMBERDAYAAN MASYARAKAT, DESA, PEREMPUAN DAN PERLINDUNGAN ANAK
2		URUSAN PEMERINTAHAN WAJIB YANG TIDAK BERKAITAN DENGAN PELAYANAN DASAR				4,295,037,740.00	4,566,320,000.00	4,161,536,000.00										
	2.08	URUSAN PEMERINTAHAN BIDANG PEMBERDAYAAN PEREMPUAN DAN PERLINDUNGAN ANAK				587,500,000.00	685,000,000.00	446,428,500.00										
1.	2.08.02	PROGRAM PENGARUSUTAMAAN GENDER DAN PEMBERDAYAAN PEREMPUAN	Persentase ARG pada Belanja Operasi dan Belanja Modal APBD	100 %	100 %	250,000,000.00	500,000,000.00	304,863,000.00										

NO	KODE	URUSAN / BIDANG URUSAN / PROGRAM / KEGIATAN / SUB KEGIATAN	INDIKATOR PROGRAM / KEGIATAN / SUB KEGIATAN	CAPAIAN KINERJA DAN KERANGKA PENDANAAN								KELOMPOK SASARAN	PERANGKAT DAERAH PENANGGUNG JAWAB	
				TARGET 2025		PAGU INDIKATIF (Rp)			LOKASI	SUMBER DANA	PRIORITAS			
				SEBELUM	SESUDAH	RKPD 2025	APBD 2025	RKPD PERUBAHAN 2025			NASIONAL	DAERAH		
1	2	3	4	8	9	10	11	12	14	15	16	17	18	21
	2.08.02.2.01	Pelembagaan Pengarusutamaan Gender (PUG) pada Lembaga Pemerintah Kewenangan Kabupaten/Kota	Cakupan Organisasi Pemerintah yang ikut dalam Kegiatan Pengarusutamaan Gender	29 %	29 %	0.00	0.00	0.00			-	Peningkatan Aktifitas dan Kualitas Kehidupan Sosial Masyarakat yang Religius, Berbudaya dan Aman	-	DINAS PEMBERDAYAAN MASYARAKAT, DESA, PEREMPUAN DAN PERLINDUNGAN ANAK
	2.08.02.2.01.0001	Koordinasi dan Sinkronisasi Perumusan Kebijakan Pelaksanaan PUG												
			Jumlah Dokumen Hasil Koordinasi dan Sinkronisasi Perumusan Kebijakan Pengarusutamaan Gender (PUG) Kewenangan Kabupaten/Kota	1 Dokumen	1 Dokumen	0.00	0.00	0.00	Kab. Sidenreng Rappang, Semua Kecamatan, Semua Kel/Desa	-	-	Peningkatan Aktifitas dan Kualitas Kehidupan Sosial Masyarakat yang Religius, Berbudaya dan Aman		DINAS PEMBERDAYAAN MASYARAKAT, DESA, PEREMPUAN DAN PERLINDUNGAN ANAK

SIPD-RH : dicetak pada 2025-07-11 19:39:16

N O	KODE	URUSAN / BIDANG URUSAN / PROGRAM / KEGIATAN / SUB KEGIATAN	INDIKATOR PROGRAM / KEGIATAN / SUB KEGIATAN	CAPAIAN KINERJA DAN KERANGKA PENDANAAN								KELOMPOK SASARAN	PERANGKAT DAERAH PENANGGUNG JAWAB	
				TARGET 2025		PAGU INDIKATIF (Rp)			LOKASI	SUMBER DANA	PRIORITAS			
				SEBELUM	SESUDAH	RKPD 2025	APBD 2025	RKPD PERUBAHAN 2025			NASIONAL	DAERAH		
1	2	3	4	8	9	10	11	12	14	15	16	17	18	21
	2.08.02.2.01.0002	Koordinasi dan Sinkronisasi Pelaksanaan	PUG Kewenangan Kabupaten/Kota											
			Jumlah Dokumen Hasil Koordinasi dan Sinkronisasi Pelaksanaan Pengarusutamaan Gender (PUG) Kewenangan Kabupaten/Kota	1 Dokumen	1 Dokumen	0.00	0.00	0.00	Kab. Sidenreng Rappang, Semua Kecamatan, Semua Kel/Desa	-	-	Peningkatan Aktifitas dan Kualitas Kehidupan Sosial Masyarakat yang Religius, Berbudaya dan Aman		DINAS PEMBERDAYAAN MASYARAKAT, DESA, PEREMPUAN DAN PERLINDUNGAN ANAK
	2.08.02.2.01.0006	Advokasi Kebijakan dan Pendampingan	Penyelenggaraan PUG kewenangan Kab/Kota											
			Jumlah SDM yang memperoleh advokasi Kebijakan dan Pendampingan Penyelenggaraan PUG	29 Orang	29 Orang	0.00	0.00	0.00	Kab. Sidenreng Rappang, Semua Kecamatan, Semua Kel/Desa	-	-	Peningkatan Aktifitas dan Kualitas Kehidupan Sosial Masyarakat yang Religius, Berbudaya dan Aman		DINAS PEMBERDAYAAN MASYARAKAT, DESA, PEREMPUAN DAN PERLINDUNGAN ANAK
	2.08.02.2.01.0008	Sosialisasi kebijakan penyelenggaraan	PUG kewenangan Kab/Kota											
			Jumlah peserta sosialisasi kebijakan penyelenggaraan PUG tingkat Kab/Kota	29 Orang	29 Orang	0.00	0.00	0.00	Kab. Sidenreng Rappang, Semua Kecamatan, Semua Kel/Desa	-	-	Peningkatan Aktifitas dan Kualitas Kehidupan Sosial Masyarakat yang Religius, Berbudaya dan Aman		DINAS PEMBERDAYAAN MASYARAKAT, DESA, PEREMPUAN DAN PERLINDUNGAN ANAK
	2.08.02.2.02	Pemberdayaan Perempuan Bidang Politik, Hukum, Sosial, dan Ekonomi pada Organisasi Kemasyarakatan Kewenangan Kabupaten/Kota	Cakupan Lembaga Perempuan yang Dibina	30 %	30 %	250,000,000.00	500,000,000.00	304,863,000.00			-	Peningkatan Aktifitas dan Kualitas Kehidupan Sosial Masyarakat yang Religius, Berbudaya dan Aman	-	DINAS PEMBERDAYAAN MASYARAKAT, DESA, PEREMPUAN DAN PERLINDUNGAN ANAK
	2.08.02.2.02.0001	Sosialisasi Peningkatan Partisipasi Perempuan di Bidang Politik, Hukum, Sosial dan Ekonomi												
			Jumlah Dokumen Hasil Sosialisasi Peningkatan Partisipasi Perempuan di Bidang Politik, Hukum, Sosial dan Ekonomi Kewenangan Kabupaten/Kota	3 Dokumen	3 Dokumen	250,000,000.00	500,000,000.00	304,863,000.00	Kab. Sidenreng Rappang, Semua Kecamatan, Semua Kel/Desa	PENDAPATAN ASLI DAERAH (PAD)	-	Peningkatan Aktifitas dan Kualitas Kehidupan Sosial Masyarakat yang Religius, Berbudaya dan Aman		DINAS PEMBERDAYAAN MASYARAKAT, DESA, PEREMPUAN DAN PERLINDUNGAN ANAK
	2.08.02.2.02.0002	Advokasi Kebijakan dan Pendampingan Peningkatan Partisipasi Perempuan dan Politik, Hukum, Sosial dan Ekonomi												
			Jumlah Organisasi Masyarakat yang Mendapat Advokasi dan Pendampingan Kebijakan Peningkatan Partisipasi Perempuan di Bidang Politik, Hukum, Sosial dan Ekonomi Kewenangan Kabupaten/Kota	4 Organisasi	4 Organisasi	0.00	0.00	0.00	Kab. Sidenreng Rappang, Semua Kecamatan, Semua Kel/Desa	PENDAPATAN ASLI DAERAH (PAD)	-	Peningkatan Aktifitas dan Kualitas Kehidupan Sosial Masyarakat yang Religius, Berbudaya dan Aman		DINAS PEMBERDAYAAN MASYARAKAT, DESA, PEREMPUAN DAN PERLINDUNGAN ANAK
2.	2.08.03	PROGRAM PERLINDUNGAN PEREMPUAN	Rasio Kekerasan Terhadap Perempuan, Termasuk TPPO (Per100.000 Penduduk Perempuan)	100 %	100 %	0.00	0.00	0.00						
	2.08.03.2.01	Pencegahan Kekerasan Terhadap Perempuan Lingkup Daerah Kabupaten/Kota	Cakupan Kekerasan Terhadap Perempuan	100 %	100 %	0.00	0.00	0.00			-	Peningkatan Aktifitas dan Kualitas Kehidupan Sosial Masyarakat yang Religius, Berbudaya dan Aman	-	DINAS PEMBERDAYAAN MASYARAKAT, DESA, PEREMPUAN DAN PERLINDUNGAN ANAK
	2.08.03.2.01.0001	Koordinasi dan Sinkronisasi Pelaksanaan Kebijakan, Program dan Kegiatan Pencegahan Kekerasan Terhadap Perempuan Lingkup Daerah Kabupaten/Kota												

NO	KODE	URUSAN / BIDANG URUSAN / PROGRAM / KEGIATAN / SUB KEGIATAN	INDIKATOR PROGRAM / KEGIATAN / SUB KEGIATAN	CAPAIAN KINERJA DAN KERANGKA PENDANAAN								KELOMPOK SASARAN	PERANGKAT DAERAH PENANGGUNG JAWAB	
				TARGET 2025		PAGU INDIKATIF (Rp)			LOKASI	SUMBER DANA	PRIORITAS			
				SEBELUM	SESUDAH	RKPD 2025	APBD 2025	RKPD PERUBAHAN 2025			NASIONAL			DAERAH
1	2	3	4	8	9	10	11	12	14	15	16	17	18	21
			Jumlah Dokumen Hasil Koordinasi dan Sinkronisasi Pelaksanaan Kebijakan, Program dan Kegiatan Pencegahan Kekerasan Terhadap Pemenuhan Kewenangan Kabupaten/Kota	1 Dokumen	1 Dokumen	0.00	0.00	0.00	Kab. Sidenreng Rappang, Semua Kecamatan, Semua Kel/Desa	PENDAPATAN ASLI DAERAH (PAD)	-	Peningkatan Aktifitas dan Kualitas Kehidupan Sosial Masyarakat yang Religius, Berbudaya dan Aman		DINAS PEMBERDAYAAN MASYARAKAT, DESA, PEREMPUAN DAN PERLINDUNGAN ANAK
3.	2.08.04	PROGRAM PENINGKATAN KUALITAS KELUARGA	Persentase Keluarga dan Lembaga Penyedia Layanan yang Mendapatkan Pengembangan Kualitas Keluarga	100 %	100 %	175,500,000.00	80,000,000.00	58,944,000.00						
	2.08.04.2.01	Peningkatan Kualitas Keluarga dalam Mewujudkan Kesetaraan Gender (KG) dan Hak Anak Tingkat Daerah Kabupaten/Kota	Persentase Kualitas Keluarga dalam Mewujudkan Kesetaraan Gender dan Hak Anak	100 %	100 %	175,500,000.00	80,000,000.00	58,944,000.00			-	Peningkatan Aktifitas dan Kualitas Kehidupan Sosial Masyarakat yang Religius, Berbudaya dan Aman	-	DINAS PEMBERDAYAAN MASYARAKAT, DESA, PEREMPUAN DAN PERLINDUNGAN ANAK
	2.08.04.2.01.0001	Advokasi Kebijakan dan Pendampingan untuk Mewujudkan KG dan Perlindungan Anak Kewenangan Kabupaten/Kota												
			Jumlah Perangkat Daerah yang mendapat Advokasi dan Pendampingan Keluarga untuk Mewujudkan Kesetaraan Gender (KG) dan Perlindungan Anak Kewenangan Kabupaten/Kota	29 Perangkat Daerah	29 Perangkat Daerah	175,500,000.00	80,000,000.00	58,944,000.00	Kab. Sidenreng Rappang, Semua Kecamatan, Semua Kel/Desa	PENDAPATAN ASLI DAERAH (PAD)	-	Peningkatan Aktifitas dan Kualitas Kehidupan Sosial Masyarakat yang Religius, Berbudaya dan Aman		DINAS PEMBERDAYAAN MASYARAKAT, DESA, PEREMPUAN DAN PERLINDUNGAN ANAK
	2.08.04.2.01.0002	Pelaksanaan Komunikasi, Informasi dan Edukasi KG dan Perlindungan Anak bagi Keluarga Kewenangan Kabupaten/Kota												
			Jumlah Komunikasi, Informasi, Edukasi (KIE) Kesetaraan Gender (KG) dan Perlindungan Anak bagi Keluarga Kewenangan Kabupaten/Kota yang Tersedia	1 Dokumen	1 Dokumen	0.00	0.00	0.00	Kab. Sidenreng Rappang, Semua Kecamatan, Semua Kel/Desa	-	-	Peningkatan Aktifitas dan Kualitas Kehidupan Sosial Masyarakat yang Religius, Berbudaya dan Aman		DINAS PEMBERDAYAAN MASYARAKAT, DESA, PEREMPUAN DAN PERLINDUNGAN ANAK
4.	2.08.05	PROGRAM PENGELOLAAN SISTEM DATA GENDER DAN ANAK	Cakupan Data Gender dan Anak	100 %	100 %	0.00	0.00	0.00						
	2.08.05.2.01	Pengumpulan, Pengolahan Analisis dan Penyajian Data Gender dan Anak Dalam Kelembagaan Data di Tingkat Daerah Kabupaten/Kota	Persentase Data yang Dikumpulkan, Diolah, Dianalisis Data Gender dan Anak dalam Kelembagaan Data	100 %	100 %	0.00	0.00	0.00			-	Peningkatan Aktifitas dan Kualitas Kehidupan Sosial Masyarakat yang Religius, Berbudaya dan Aman	-	DINAS PEMBERDAYAAN MASYARAKAT, DESA, PEREMPUAN DAN PERLINDUNGAN ANAK
	2.08.05.2.01.0001	Penyediaan Data Gender dan Anak di Kewenangan Kabupaten/Kota												

SIPD-RI - dicetak pada 2025-07-11 19:39:16

N O	KODE	URUSAN / BIDANG URUSAN / PROGRAM / KEGIATAN / SUB KEGIATAN	INDIKATOR PROGRAM / KEGIATAN / SUB KEGIATAN	CAPAIAN KINERJA DAN KERANGKA PENDANAAN									KELOMPOK SASARAN	PERANGKAT DAERAH PENANGGUNG JAWAB
				TARGET 2025		PAGU INDIKATIF (Rp)			LOKASI	SUMBER DANA	PRIORITAS			
				SEBELUM	SESUDAH	RKPD 2025	APBD 2025	RKPD PERUBAHAN 2025			NASIONAL	DAERAH		
1	2	3	4	8	9	10	11	12	14	15	16	17	18	21
			Jumlah Dokumen Data Gender dan Anak Kabupaten/Kota yang Tersedia	2 Dokumen	2 Dokumen	0.00	0.00	0.00	Kab. Sidenreng Rappang, Semua Kecamatan, Semua Kel/Desa	-	-	Peningkatan Aktifitas dan Kualitas Kehidupan Sosial Masyarakat yang Religius, Berbudaya dan Aman		DINAS PEMBERDAYAAN MASYARAKAT, DESA, PEREMPUAN DAN PERLINDUNGAN ANAK
	2.08.05.2.01.0002	Penyajian dan Pemanfaatan Data Gender dan Anak dalam Kelembagaan Data di Kewenangan Kabupaten/Kota												
			Jumlah Dokumen Penyajian dan Pemanfaatan Data Gender dan Anak dalam Kelembagaan Data di Kewenangan Kabupaten/Kota	2 Dokumen	2 Dokumen	0.00	0.00	0.00	Kab. Sidenreng Rappang, Semua Kecamatan, Semua Kel/Desa	-	-	Peningkatan Aktifitas dan Kualitas Kehidupan Sosial Masyarakat yang Religius, Berbudaya dan Aman		DINAS PEMBERDAYAAN MASYARAKAT, DESA, PEREMPUAN DAN PERLINDUNGAN ANAK
5.	2.08.06	PROGRAM PEMENUHAN HAK ANAK (PHA)	Indeks Perlindungan Anak (IPA)	100 %	100 %	154,500,000.00	105,000,000.00	82,621,500.00						
	2.08.06.2.01	Pelembagaan PHA pada Lembaga Pemerintah, Nonpemerintah, dan Dunia Usaha Kewenangan Kabupaten/Kota	Cakupan Lembaga yang Memberikan Layanan untuk Pemenuhan Hak Anak	100 %	100 %	154,500,000.00	105,000,000.00	82,621,500.00			-	Peningkatan Aktifitas dan Kualitas Kehidupan Sosial Masyarakat yang Religius, Berbudaya dan Aman	-	DINAS PEMBERDAYAAN MASYARAKAT, DESA, PEREMPUAN DAN PERLINDUNGAN ANAK
	2.08.06.2.01.0001	Advokasi Kebijakan dan Pendampingan Pemenuhan Hak Anak pada Lembaga Pemerintah, Non Pemerintah, Media dan Dunia Usaha Kewenangan Kabupaten/Kota												

NO	KODE	URUSAN / BIDANG URUSAN / PROGRAM / KEGIATAN / SUB KEGIATAN	INDIKATOR PROGRAM / KEGIATAN / SUB KEGIATAN	CAPAIAN KINERJA DAN KERANGKA PENDANAAN									KELOMPOK SASARAN	PERANGKAT DAERAH PENANGGUNG JAWAB
				TARGET 2025		PAGU INDIKATIF (Rp)			LOKASI	SUMBER DANA	PRIORITAS			
				SEBELUM	SESUDAH	RKPD 2025	APBD 2025	RKPD PERUBAHAN 2025			NASIONAL	DAERAH		
1	2	3	4	8	9	10	11	12	14	15	16	17	18	21
			Jumlah Organisasi Pemerintah, Non Pemerintah, Media dan Dunia Usaha yang Mendapat Advokasi Kebijakan dan Pendampingan Pemenuhan Hak Anak pada Organisasi Pemerintah, Non Pemerintah, Media dan Dunia Usaha	4 Organisasi	4 Organisasi	154.500.000,00	105.000.000,00	82.621.500,00	Kab. Sidenreng Rappang, Semua Kecamatan, Semua Kel/Desa	PENDAPATAN ASLI DAERAH (PAD)	-	Peningkatan Aktifitas dan Kualitas Kehidupan Sosial Masyarakat yang Religius, Berbudaya dan Aman		DINAS PEMBERDAYAAN MASYARAKAT, DESA, PEREMPUAN DAN PERLINDUNGAN ANAK
	2.08.06.2.02	Penguatan dan Pengembangan Lembaga Penyedia Layanan Peningkatan Kualitas Hidup Anak Kewenangan Kabupaten/Kota	Cakupan Latihan untuk Peningkatan Kualitas Hidup Anak	85 %	85 %	0.00	0.00	0.00			-	Peningkatan Aktifitas dan Kualitas Kehidupan Sosial Masyarakat yang Religius, Berbudaya dan Aman	-	DINAS PEMBERDAYAAN MASYARAKAT, DESA, PEREMPUAN DAN PERLINDUNGAN ANAK
	2.08.06.2.02.0001	Penyediaan Layanan Peningkatan Kualitas Hidup Anak Kewenangan Kabupaten/Kota												
			Jumlah Anak yang Mendapatkan Layanan Peningkatan Kualitas Hidup Anak Kewenangan Kabupaten/Kota	85 Orang	85 Orang	0.00	0.00	0.00	Semua Kota/Kab, Semua Kecamatan, Semua Kel/Desa Kab. Sidenreng Rappang, Semua Kecamatan, Semua Kel/Desa	-	-	Peningkatan Aktifitas dan Kualitas Kehidupan Sosial Masyarakat yang Religius, Berbudaya dan Aman		DINAS PEMBERDAYAAN MASYARAKAT, DESA, PEREMPUAN DAN PERLINDUNGAN ANAK
	2.08.06.2.02.0002	Koordinasi dan Sinkronisasi Pelaksanaan Pendampingan Peningkatan Kualitas Hidup Anak Tingkat Daerah Kabupaten/Kota												
			Jumlah Dokumen Hasil Koordinasi dan Sinkronisasi Pelaksanaan Peningkatan Kualitas Hidup Anak Kewenangan Kabupaten/Kota	1 Dokumen	1 Dokumen	0.00	0.00	0.00	Kab. Sidenreng Rappang, Semua Kecamatan, Semua Kel/Desa	-	-	Peningkatan Aktifitas dan Kualitas Kehidupan Sosial Masyarakat yang Religius, Berbudaya dan Aman		DINAS PEMBERDAYAAN MASYARAKAT, DESA, PEREMPUAN DAN PERLINDUNGAN ANAK
	2.08.06.2.02.0003	Pengembangan Komunikasi, Informasi dan Edukasi Pemenuhan Hak Anak bagi Lembaga Penyedia Layanan Peningkatan Kualitas Hidup Anak Kewenangan Kabupaten/Kota												
			Jumlah Dokumen Komunikasi Informasi dan Edukasi (KIE) Pemenuhan Hak Anak bagi Lembaga Penyedia Layanan Peningkatan Kualitas Hidup Anak Kewenangan Kabupaten/Kota	1 Dokumen	1 Dokumen	0.00	0.00	0.00	Kab. Sidenreng Rappang, Semua Kecamatan, Semua Kel/Desa	-	-	Peningkatan Aktifitas dan Kualitas Kehidupan Sosial Masyarakat yang Religius, Berbudaya dan Aman		DINAS PEMBERDAYAAN MASYARAKAT, DESA, PEREMPUAN DAN PERLINDUNGAN ANAK
	2.08.06.2.02.0004	Penguatan Jejaring antar Lembaga Penyedia Layanan Peningkatan Kualitas Hidup Anak Tingkat Daerah Kabupaten/Kota												
			Jumlah Dokumen Hasil Penguatan Jejaring Antar Lembaga Penyedia Layanan Peningkatan Kualitas Hidup Anak Kewenangan Kabupaten/Kota	1 Dokumen	1 Dokumen	0.00	0.00	0.00	Kab. Sidenreng Rappang, Semua Kecamatan, Semua Kel/Desa	-	-	Peningkatan Aktifitas dan Kualitas Kehidupan Sosial Masyarakat yang Religius, Berbudaya dan Aman		DINAS PEMBERDAYAAN MASYARAKAT, DESA, PEREMPUAN DAN PERLINDUNGAN ANAK
6.	2.08.07	PROGRAM PERLINDUNGAN KHUSUS ANAK	Persentase Anak Korban Kekerasan yang Ditangani Instansi Terkait Kabupaten	100 %	100 %	0.00	0.00	0.00						
	2.08.07.2.01	Pencegahan Kekerasan Terhadap Anak yang Melibatkan para Pihak Lingkup Daerah Kabupaten/Kota	Cakupan Upaya Pencegahan Kekerasan Terhadap Anak yang Melibatkan Para Pihak Lingkup Daerah Kabupaten/Kota	100 %	100 %	0.00	0.00	0.00			-	Peningkatan Aktifitas dan Kualitas Kehidupan Sosial Masyarakat yang Religius, Berbudaya dan Aman	-	DINAS PEMBERDAYAAN MASYARAKAT, DESA, PEREMPUAN DAN PERLINDUNGAN ANAK
	2.08.07.2.01.0005	Penyusunan kebijakan perlindungan khusus anak kewenangan kabi/ kota												
			Jumlah kebijakan perlindungan khusus anak di tingkat kabi/ kota	29 Dokumen	29 Dokumen	0.00	0.00	0.00	Kab. Sidenreng Rappang, Semua Kecamatan, Semua Kel/Desa	-	-	Peningkatan Aktifitas dan Kualitas Kehidupan Sosial Masyarakat yang Religius, Berbudaya dan Aman		DINAS PEMBERDAYAAN MASYARAKAT, DESA, PEREMPUAN DAN PERLINDUNGAN ANAK
	2.08.07.2.01.0006	koordinasi dan sinkronisasi pencegahan kekerasan terhadap anak kewenangan kabupaten/kota												
			Jumlah dokumen hasil koordinasi dan sinkronisasi pencegahan kekerasan terhadap anak kewenangan kabupaten/kota	1 Dokumen	1 Dokumen	0.00	0.00	0.00	Kab. Sidenreng Rappang, Semua Kecamatan, Semua Kel/Desa	-	-	Peningkatan Aktifitas dan Kualitas Kehidupan Sosial Masyarakat yang Religius, Berbudaya dan Aman		DINAS PEMBERDAYAAN MASYARAKAT, DESA, PEREMPUAN DAN PERLINDUNGAN ANAK
	2.08.07.2.03	Penguatan dan Pengembangan Lembaga Penyedia Layanan bagi Anak yang Memerlukan Perlindungan Khusus Tingkat Daerah Kabupaten/Kota	-	-	-	0.00	0.00	0.00			-	Peningkatan Aktifitas dan Kualitas Kehidupan Sosial Masyarakat yang Religius, Berbudaya dan Aman	-	DINAS PEMBERDAYAAN MASYARAKAT, DESA, PEREMPUAN DAN PERLINDUNGAN ANAK
	2.08.07.2.03.0007	Pengembangan KIE (komunikasi, informasi, dan edukasi) perlindungan khusus anak tingkat daerah kabupaten/kota												
SIPD-R1 : dicetak pada 2025-07-11 19:39:16														
N O	KODE	URUSAN / BIDANG URUSAN / PROGRAM / KEGIATAN / SUB KEGIATAN	INDIKATOR PROGRAM / KEGIATAN / SUB KEGIATAN	CAPAIAN KINERJA DAN KERANGKA PENDANAAN									KELOMPOK SASARAN	PERANGKAT DAERAH PENANGGUNG JAWAB
				TARGET 2025		PAGU INDIKATIF (Rp)			LOKASI	SUMBER DANA	PRIORITAS			
				SEBELUM	SESUDAH	RKPD 2025	APBD 2025	RKPD PERUBAHAN 2025			NASIONAL	DAERAH		
1	2	3	4	8	9	10	11	12	14	15	16	17	18	21

NO	KODE	URUSAN / BIDANG URUSAN / PROGRAM / KEGIATAN / SUB KEGIATAN	INDIKATOR PROGRAM / KEGIATAN / SUB KEGIATAN	CAPAIAN KINERJA DAN KERANGKA PENDANAAN									KELOMPOK SASARAN	PERANGKAT DAERAH PENANGGUNG JAWAB
				TARGET 2025		PAGU INDIKATIF (Rp)			LOKASI	SUMBER DANA	PRIORITAS			
				SEBELUM	SESUDAH	RKPD 2025	APBD 2025	RKPD PERUBAHAN 2025			NASIONAL	DAERAH		
1	2	3	4	8	9	10	11	12	14	15	16	17	18	21
			Jumlah KIE Perlindungan khusus anak	1 Dokumen	1 Dokumen	0.00	0.00	0.00	Kab. Sidenreng Rappang, Semua Kecamatan, Semua Kel/Desa	-	-	Peningkatan Aktifitas dan Kualitas Kehidupan Sosial Masyarakat yang Religius, Berbudaya dan Aman		DINAS PEMBERDAYAAN MASYARAKAT, DESA, PEREMPUAN DAN PERLINDUNGAN ANAK
	2.13	URUSAN PEMERINTAHAN BIDANG PEMBERDAYAAN MASYARAKAT DAN DESA				3,707,537,740.00	3,881,320,000.00	3,715,107,500.00						
1.	2.08.01	PROGRAM PENUNJANG URUSAN PEMERINTAHAN DAERAH KABUPATEN/KOTA	Cakupan Penunjang Urusan Pemerintahan Daerah	100 %	100 %	3,275,037,740.00	3,111,008,000.00	3,064,277,600.00						
	2.08.01.2.01	Perencanaan, Penganggaran, dan Evaluasi Kinerja Perangkat Daerah	Persentase Dokumen Perencanaan Dan Evaluasi Kinerja Perangkat Daerah yang Dihadiskan	100 %	100 %	17,000,000.00	10,000,000.00	8,000,000.00			-	Peningkatan Aktifitas dan Kualitas Kehidupan Sosial Masyarakat yang Religius, Berbudaya dan Aman	-	DINAS PEMBERDAYAAN MASYARAKAT, DESA, PEREMPUAN DAN PERLINDUNGAN ANAK
2.08.01.2.01.0001														
		Penyusunan Dokumen Perencanaan Perangkat Daerah	Jumlah Dokumen Perencanaan Perangkat Daerah	3 Dokumen	3 Dokumen	3,500,000.00	6,208,000.00	4,966,400.00	Kab. Sidenreng Rappang, Semua Kecamatan, Semua Kel/Desa	PENDAPATAN ASLI DAERAH (PAD)	-	Peningkatan Aktifitas dan Kualitas Kehidupan Sosial Masyarakat yang Religius, Berbudaya dan Aman		DINAS PEMBERDAYAAN MASYARAKAT, DESA, PEREMPUAN DAN PERLINDUNGAN ANAK
2.08.01.2.01.0002														
		Koordinasi dan Penyusunan Dokumen RKA-SKPD	Jumlah Dokumen RKA-SKPD dan Laporan Hasil Koordinasi Penyusunan Dokumen RKA-SKPD	1 Dokumen	1 Dokumen	0.00	0.00	0.00	Kab. Sidenreng Rappang, Semua Kecamatan, Semua Kel/Desa	PENDAPATAN ASLI DAERAH (PAD)	-	Peningkatan Aktifitas dan Kualitas Kehidupan Sosial Masyarakat yang Religius, Berbudaya dan Aman		DINAS PEMBERDAYAAN MASYARAKAT, DESA, PEREMPUAN DAN PERLINDUNGAN ANAK
2.08.01.2.01.0003														
		Koordinasi dan Penyusunan Dokumen Perubahan RKA-SKPD	Jumlah Dokumen Perubahan RKA-SKPD dan Laporan Hasil Koordinasi Penyusunan Dokumen Perubahan RKA-SKPD	1 Dokumen	1 Dokumen	0.00	0.00	0.00	Kab. Sidenreng Rappang, Semua Kecamatan, Semua Kel/Desa	PENDAPATAN ASLI DAERAH (PAD)	-	Peningkatan Aktifitas dan Kualitas Kehidupan Sosial Masyarakat yang Religius, Berbudaya dan Aman		DINAS PEMBERDAYAAN MASYARAKAT, DESA, PEREMPUAN DAN PERLINDUNGAN ANAK
2.08.01.2.01.0004														
		Koordinasi dan Penyusunan DPA-SKPD	Jumlah Dokumen DPA-SKPD dan Laporan Hasil Koordinasi Penyusunan Dokumen DPA-SKPD	1 Dokumen	1 Dokumen	0.00	0.00	0.00	Kab. Sidenreng Rappang, Semua Kecamatan, Semua Kel/Desa	PENDAPATAN ASLI DAERAH (PAD)	-	Peningkatan Aktifitas dan Kualitas Kehidupan Sosial Masyarakat yang Religius, Berbudaya dan Aman		DINAS PEMBERDAYAAN MASYARAKAT, DESA, PEREMPUAN DAN PERLINDUNGAN ANAK
2.08.01.2.01.0005														
		Koordinasi dan Penyusunan Perubahan DPA- SKPD	Jumlah Dokumen Perubahan DPA-SKPD dan Laporan Hasil Koordinasi Penyusunan Dokumen Perubahan DPA-SKPD	1 Dokumen	1 Dokumen	2,500,000.00	0.00	0.00	Kab. Sidenreng Rappang, Semua Kecamatan, Semua Kel/Desa	PENDAPATAN ASLI DAERAH (PAD)	-	Peningkatan Aktifitas dan Kualitas Kehidupan Sosial Masyarakat yang Religius, Berbudaya dan Aman		DINAS PEMBERDAYAAN MASYARAKAT, DESA, PEREMPUAN DAN PERLINDUNGAN ANAK
2.08.01.2.01.0006														
		Koordinasi dan Penyusunan Laporan Capaian Kinerja dan Ikhtisar Realisasi Kinerja SKPD	Jumlah Laporan Capaian Kinerja dan Ikhtisar Realisasi Kinerja SKPD dan Laporan Hasil Koordinasi Penyusunan Laporan Capaian Kinerja dan Ikhtisar Realisasi Kinerja SKPD	2 Laporan	2 Laporan	3,500,000.00	3,792,000.00	3,033,600.00	Kab. Sidenreng Rappang, Semua Kecamatan, Semua Kel/Desa	PENDAPATAN ASLI DAERAH (PAD)	-	Peningkatan Aktifitas dan Kualitas Kehidupan Sosial Masyarakat yang Religius, Berbudaya dan Aman		DINAS PEMBERDAYAAN MASYARAKAT, DESA, PEREMPUAN DAN PERLINDUNGAN ANAK
	2.08.01.2.02	Administrasi Keuangan Perangkat Daerah	Cakupan Penyelenggaraan Administrasi Keuangan Perangkat Daerah	100 %	100 %	2,746,141,740.00	2,613,720,000.00	2,612,238,800.00			-	Peningkatan Aktifitas dan Kualitas Kehidupan Sosial Masyarakat yang Religius, Berbudaya dan Aman	-	DINAS PEMBERDAYAAN MASYARAKAT, DESA, PEREMPUAN DAN PERLINDUNGAN ANAK
2.08.01.2.02.0001														
		Penyediaan Gaji dan Tunjangan ASN	Jumlah Orang yang Menerima Gaji dan Tunjangan ASN	40 Orang/b ulan	40 Orang/b ulan	2,734,141,740.00	2,605,720,000.00	2,605,720,000.00	Kab. Sidenreng Rappang, Semua Kecamatan, Semua Kel/Desa	DANA ALOKASI UMUM (DAU)	-	Peningkatan Aktifitas dan Kualitas Kehidupan Sosial Masyarakat yang Religius, Berbudaya dan Aman		DINAS PEMBERDAYAAN MASYARAKAT, DESA, PEREMPUAN DAN PERLINDUNGAN ANAK
2.08.01.2.02.0007														
		Koordinasi dan Penyusunan Laporan Keuangan Bulanan/ Triwulanan/ Semesteran SKPD	Jumlah Laporan Keuangan Bulanan/ Triwulanan/ Semesteran SKPD dan Laporan Koordinasi Penyusunan Laporan Keuangan Bulanan/Triwulana n/Semesteran SKPD	60 Laporan	60 Laporan	12,000,000.00	8,000,000.00	6,518,800.00	Kab. Sidenreng Rappang, Semua Kecamatan, Semua Kel/Desa	PENDAPATAN ASLI DAERAH (PAD)	-	Peningkatan Aktifitas dan Kualitas Kehidupan Sosial Masyarakat yang Religius, Berbudaya dan Aman		DINAS PEMBERDAYAAN MASYARAKAT, DESA, PEREMPUAN DAN PERLINDUNGAN ANAK
	2.08.01.2.03	Administrasi Barang Milik Daerah pada Perangkat Daerah	Persentase Pemenuhan Kebutuhan Barang Milik Daerah	100 %	100 %	0.00	0.00	0.00			-	Peningkatan Aktifitas dan Kualitas Kehidupan Sosial Masyarakat yang Religius, Berbudaya dan Aman	-	DINAS PEMBERDAYAAN MASYARAKAT, DESA, PEREMPUAN DAN PERLINDUNGAN ANAK

NO	KODE	URUSAN / BIDANG URUSAN / PROGRAM / KEGIATAN / SUB KEGIATAN	INDIKATOR PROGRAM / KEGIATAN / SUB KEGIATAN	CAPAIAN KINERJA DAN KERANGKA PENDANAAN									KELOMPOK SASARAN	PERANGKAT DAERAH PENANGGUNG JAWAB
				TARGET 2025		PAGU INDIKATIF (Rp)			LOKASI	SUMBER DANA	PRIORITAS			
				SEBELUM	SESUDAH	RKPD 2025	APBD 2025	RKPD PERUBAHAN 2025			NASIONAL	DAERAH		
1	2	3	4	8	9	10	11	12	14	15	16	17	18	21
	2.08.01.2.03.0002	Pengamanan Barang Milik Daerah SKPD												
			Jumlah Dokumen Pengamanan Barang Milik Daerah SKPD	1 Dokumen	1 Dokumen	0.00	0.00	0.00	Kab. Sidenreng Rappang, Semua Kecamatan, Semua Kel/Desa	PENDAPATAN ASLI DAERAH (PAD)	-	Peningkatan Aktifitas dan Kualitas Kehidupan Sosial Masyarakat yang Religius, Berbudaya dan Aman		DINAS PEMBERDAYAAN MASYARAKAT, DESA, PEREMPUAN DAN PERLINDUNGAN ANAK
	2.08.01.2.06	Administrasi Umum Perangkat Daerah	Persentase Pemenuhan Administrasi Umum Perangkat Daerah	100 %	100 %	223,000,000.00	130,952,000.00	65,515,500.00			-	Peningkatan Aktifitas dan Kualitas Kehidupan Sosial Masyarakat yang Religius, Berbudaya dan Aman	-	DINAS PEMBERDAYAAN MASYARAKAT, DESA, PEREMPUAN DAN PERLINDUNGAN ANAK

SIPD-RH : dicetak pada 2025-07-11 19:39:16

N O	KODE	URUSAN / BIDANG URUSAN / PROGRAM / KEGIATAN / SUB KEGIATAN	INDIKATOR PROGRAM / KEGIATAN / SUB KEGIATAN	CAPAIAN KINERJA DAN KERANGKA PENDANAAN								KELOMPOK SASARAN	PERANGKAT DAERAH PENANGGUNG JAWAB	
				TARGET 2025		PAGU INDIKATIF (Rp)			LOKASI	SUMBER DANA	PRIORITAS			
				SEBELUM	SESUDAH	RKPD 2025	APBD 2025	RKPD PERUBAHAN 2025			NASIONAL			DAERAH
1	2	3	4	8	9	10	11	12	14	15	16	17	18	21
	2.08.01.2.06.0001	Penyediaan Komponen Instalasi												
			Jumlah Paket Komponen Instalasi Listrik/Penerangan Bangunan Kantor yang Disediakan	20 Paket	20 Paket	0.00	0.00	0.00	Kab. Sidenreng Rappang, Semua Kecamatan, Semua Kel/Desa	-	-	Peningkatan Aktifitas dan Kualitas Kehidupan Sosial Masyarakat yang Religius, Berbudaya dan Aman		DINAS PEMBERDAYAAN MASYARAKAT, DESA, PEREMPUAN DAN PERLINDUNGAN ANAK
	2.08.01.2.06.0002	Penyediaan Peralatan dan Perlengkapan Kantor												
			Jumlah Paket Peralatan dan Perlengkapan Kantor yang Disediakan	2 Paket	2 Paket	0.00	0.00	0.00	Kab. Sidenreng Rappang, Semua Kecamatan, Semua Kel/Desa	-	-	Peningkatan Aktifitas dan Kualitas Kehidupan Sosial Masyarakat yang Religius, Berbudaya dan Aman		DINAS PEMBERDAYAAN MASYARAKAT, DESA, PEREMPUAN DAN PERLINDUNGAN ANAK
	2.08.01.2.06.0009	Penyelenggaraan Rapat Koordinasi dan Konsultasi SKPD												
			Jumlah Laporan Penyelenggaraan Rapat Koordinasi dan Konsultasi SKPD	150 Laporan	150 Laporan	223,000,000.00	130,952,000.00	65,515,500.00	Kab. Sidenreng Rappang, Semua Kecamatan, Semua Kel/Desa	PENDAPATAN ASLI DAERAH (PAD)	-	Peningkatan Aktifitas dan Kualitas Kehidupan Sosial Masyarakat yang Religius, Berbudaya dan Aman		DINAS PEMBERDAYAAN MASYARAKAT, DESA, PEREMPUAN DAN PERLINDUNGAN ANAK
	2.08.01.2.07	Pengadaan Barang Milik Daerah Penunjang Urusan Pemerintah Daerah	Cakupan Layanan Pengadaan Barang Milik Daerah	100 %	100 %	20,000,000.00	50,688,000.00	50,688,000.00			-	Peningkatan Aktifitas dan Kualitas Kehidupan Sosial Masyarakat yang Religius, Berbudaya dan Aman	-	DINAS PEMBERDAYAAN MASYARAKAT, DESA, PEREMPUAN DAN PERLINDUNGAN ANAK
	2.08.01.2.07.0005	Pengadaan Mebel												
			Jumlah Paket Mebel yang Disediakan	2 Unit	2 Unit	0.00	0.00	0.00	Kab. Sidenreng Rappang, Semua Kecamatan, Semua Kel/Desa	-	-	Peningkatan Aktifitas dan Kualitas Kehidupan Sosial Masyarakat yang Religius, Berbudaya dan Aman		DINAS PEMBERDAYAAN MASYARAKAT, DESA, PEREMPUAN DAN PERLINDUNGAN ANAK
	2.08.01.2.07.0006	Pengadaan Peralatan dan Mesin Lainnya												
			Jumlah Unit Peralatan dan Mesin Lainnya yang Disediakan	5 Unit	5 Unit	20,000,000.00	50,688,000.00	50,688,000.00	Kab. Sidenreng Rappang, Semua Kecamatan, Semua Kel/Desa	PENDAPATAN ASLI DAERAH (PAD)	-	Peningkatan Aktifitas dan Kualitas Kehidupan Sosial Masyarakat yang Religius, Berbudaya dan Aman		DINAS PEMBERDAYAAN MASYARAKAT, DESA, PEREMPUAN DAN PERLINDUNGAN ANAK
	2.08.01.2.07.0011	Pengadaan Sarana dan Prasarana Pendukung Gedung Kantor atau Bangunan Lainnya												
			Jumlah Unit Sarana dan Prasarana Pendukung Gedung Kantor atau Bangunan Lainnya yang Disediakan	5 Unit	5 Unit	0.00	0.00	0.00	Semua Kota/Kab, Semua Kecamatan, Semua Kel/Desa Kab. Sidenreng Rappang, Semua Kecamatan, Semua Kel/Desa	-	-	Peningkatan Aktifitas dan Kualitas Kehidupan Sosial Masyarakat yang Religius, Berbudaya dan Aman		DINAS PEMBERDAYAAN MASYARAKAT, DESA, PEREMPUAN DAN PERLINDUNGAN ANAK
	2.08.01.2.08	Penyediaan Jasa Penunjang Urusan Pemerintahan Daerah	Cakupan Penyediaan Jasa Penunjang Urusan Pemerintahan Daerah	100 %	100 %	199,000,000.00	194,047,000.00	191,234,300.00			-	Peningkatan Aktifitas dan Kualitas Kehidupan Sosial Masyarakat yang Religius, Berbudaya dan Aman	-	DINAS PEMBERDAYAAN MASYARAKAT, DESA, PEREMPUAN DAN PERLINDUNGAN ANAK
	2.08.01.2.08.0001	Penyediaan Jasa Surat Menyurat												
			Jumlah Laporan Penyediaan Jasa Surat Menyurat	151 Laporan	151 Laporan	0.00	0.00	0.00	Kab. Sidenreng Rappang, Semua Kecamatan, Semua Kel/Desa	-	-	Peningkatan Aktifitas dan Kualitas Kehidupan Sosial Masyarakat yang Religius, Berbudaya dan Aman		DINAS PEMBERDAYAAN MASYARAKAT, DESA, PEREMPUAN DAN PERLINDUNGAN ANAK
	2.08.01.2.08.0002	Penyediaan Jasa Komunikasi, Sumber Daya Air dan Listrik												
			Jumlah Laporan Penyediaan Jasa Komunikasi, Sumber Daya Air dan Listrik yang Disediakan	12 Laporan	12 Laporan	42,000,000.00	42,000,000.00	42,000,000.00	Kab. Sidenreng Rappang, Semua Kecamatan, Semua Kel/Desa	PENDAPATAN ASLI DAERAH (PAD)	-	Peningkatan Aktifitas dan Kualitas Kehidupan Sosial Masyarakat yang Religius, Berbudaya dan Aman		DINAS PEMBERDAYAAN MASYARAKAT, DESA, PEREMPUAN DAN PERLINDUNGAN ANAK

NO	KODE	URUSAN / BIDANG URUSAN / PROGRAM / KEGIATAN / SUB KEGIATAN	INDIKATOR PROGRAM / KEGIATAN / SUB KEGIATAN	CAPAIAN KINERJA DAN KERANGKA PENDANAAN									KELOMPOK SASARAN	PERANGKAT DAERAH PENANGGUNG JAWAB
				TARGET 2025		PAGU INDIKATIF (Rp)			LOKASI	SUMBER DANA	PRIORITAS			
				SEBELUM	SESUDAH	RKPD 2025	APBD 2025	RKPD PERUBAHAN 2025			NASIONAL	DAERAH		
1	2	3	4	8	9	10	11	12	14	15	16	17	18	21
	2.08.01.2.08.0004	Penyediaan Jasa Pelayanan Umum Kantor												
			Jumlah Laporan Penyediaan Jasa Pelayanan Umum Kantor yang Disediakan	12 Laporan	12 Laporan	157,000,000.00	152,047,000.00	149,234,300.00	Kab. Sidenreng Rappang, Semua Kecamatan, Semua Kel/Desa	PENDAPATAN ASLI DAERAH (PAD)	-	Peningkatan Aktifitas dan Kualitas Kehidupan Sosial Masyarakat yang Religius, Berbudaya dan Aman		DINAS PEMBERDAYAAN MASYARAKAT, DESA, PEREMPUAN DAN PERLINDUNGAN ANAK
	2.08.01.2.09	Pemeliharaan Barang Milik Daerah Penunjang Urusan Pemerintahan Daerah	Cakupan Layanan Pemeliharaan Barang Milik Daerah	100 %	100 %	69,896,000.00	111,601,000.00	136,601,000.00			-	Peningkatan Aktifitas dan Kualitas Kehidupan Sosial Masyarakat yang Religius, Berbudaya dan Aman	-	DINAS PEMBERDAYAAN MASYARAKAT, DESA, PEREMPUAN DAN PERLINDUNGAN ANAK
	2.08.01.2.09.0002	Penyediaan Jasa Pemeliharaan, Biaya Pemeliharaan, Pajak dan Perizinan Kendaraan Dinas Operasional atau Lapangan												
			Jumlah Kendaraan Dinas Operasional atau Lapangan yang Dipelihara dan dibayarkan Pajak dan Perizinannya	16 Unit	16 Unit	61,896,000.00	68,527,000.00	68,527,000.00	Kab. Sidenreng Rappang, Semua Kecamatan, Semua Kel/Desa	PENDAPATAN ASLI DAERAH (PAD)	-	Peningkatan Aktifitas dan Kualitas Kehidupan Sosial Masyarakat yang Religius, Berbudaya dan Aman		DINAS PEMBERDAYAAN MASYARAKAT, DESA, PEREMPUAN DAN PERLINDUNGAN ANAK
	2.08.01.2.09.0006	Pemeliharaan Peralatan dan Mesin Lainnya												
			Jumlah Peralatan dan Mesin Lainnya yang Dipelihara	5 Unit	5 Unit	3,000,000.00	3,074,000.00	3,074,000.00	Kab. Sidenreng Rappang, Semua Kecamatan, Semua Kel/Desa	PENDAPATAN ASLI DAERAH (PAD)	-	Peningkatan Aktifitas dan Kualitas Kehidupan Sosial Masyarakat yang Religius, Berbudaya dan Aman		DINAS PEMBERDAYAAN MASYARAKAT, DESA, PEREMPUAN DAN PERLINDUNGAN ANAK

SIPO-R0 - dicetak pada 2025-07-11 19:39:16

N O	KODE	URUSAN / BIDANG URUSAN / PROGRAM / KEGIATAN / SUB KEGIATAN	INDIKATOR PROGRAM / KEGIATAN / SUB KEGIATAN	CAPAIAN KINERJA DAN KERANGKA PENDANAAN									KELOMPOK SASARAN	PERANGKAT DAERAH PENANGGUNG JAWAB
				TARGET 2025		PAGU INDIKATIF (Rp)			LOKASI	SUMBER DANA	PRIORITAS			
				SEBELUM	SESUDAH	RKPD 2025	APBD 2025	RKPD PERUBAHAN 2025			NASIONAL	DAERAH		
1	2	3	4	8	9	10	11	12	14	15	16	17	18	21
	2.08.01.2.09.0009	Pemeliharaan/Rehabilitasi Gedung Kantor dan Bangunan Lainnya												
			Jumlah Gedung Kantor dan Bangunan Lainnya yang Dipelihara/Direhabilitasi	2 Unit	2 Unit	5,000,000.00	40,000,000.00	65,000,000.00	Kab. Sidenreng Rappang, Semua Kecamatan, Semua Kel/Desa	PENDAPATAN ASLI DAERAH (PAD)	-	Peningkatan Aktifitas dan Kualitas Kehidupan Sosial Masyarakat yang Religius, Berbudaya dan Aman		DINAS PEMBERDAYAAN MASYARAKAT, DESA, PEREMPUAN DAN PERLINDUNGAN ANAK
	2.08.01.2.09.0010	Pemeliharaan/Rehabilitasi Sarana dan Prasarana Gedung Kantor atau Bangunan Lainnya												
			Jumlah Sarana dan Prasarana Gedung Kantor atau Bangunan Lainnya yang Dipelihara/Direhabilitasi	5 Unit	5 Unit	0.00	0.00	0.00	Semua Kota/Kab, Semua Kecamatan, Semua Kel/Desa Kab. Sidenreng Rappang, Semua Kecamatan, Semua Kel/Desa	-	-	Peningkatan Aktifitas dan Kualitas Kehidupan Sosial Masyarakat yang Religius, Berbudaya dan Aman		DINAS PEMBERDAYAAN MASYARAKAT, DESA, PEREMPUAN DAN PERLINDUNGAN ANAK
2.	2.13.03	PROGRAM PENINGKATAN KERJA SAMA DESA	Persentase Peningkatan Kawasan Perdesaan yang Difasilitasi	100 %	100 %	12,500,000.00	12,500,000.00	6,705,400.00						
	2.13.03.2.01	Fasilitasi Kerja Sama antar Desa	Cakupan Kawasan Perdesaan	100 %	100 %	12,500,000.00	12,500,000.00	6,705,400.00			-	Peningkatan Aktifitas dan Kualitas Kehidupan Sosial Masyarakat yang Religius, Berbudaya dan Aman	-	DINAS PEMBERDAYAAN MASYARAKAT, DESA, PEREMPUAN DAN PERLINDUNGAN ANAK
	2.13.03.2.01.0003	Fasilitasi Pembangunan Kawasan Perdesaan												
			Jumlah Dokumen Hasil Fasilitasi Pembangunan Kawasan Perdesaan	3 Dokumen	3 Dokumen	12,500,000.00	12,500,000.00	6,705,400.00	Kab. Sidenreng Rappang, Semua Kecamatan, Semua Kel/Desa	PENDAPATAN ASLI DAERAH (PAD)	-	Peningkatan Aktifitas dan Kualitas Kehidupan Sosial Masyarakat yang Religius, Berbudaya dan Aman		DINAS PEMBERDAYAAN MASYARAKAT, DESA, PEREMPUAN DAN PERLINDUNGAN ANAK
3.	2.13.04	PROGRAM ADMINISTRASI PEMERINTAHAN DESA	Persentase Desa yang Mampu Menyelenggarakan Tertib Administrasi Desa dan Pelaporan Tepat Waktu Master Indikator RPJMD	100 %	100 %	62,500,000.00	137,500,000.00	88,792,500.00						
	2.13.04.2.01	Pembinaan dan Pengawasan Penyelenggaraan Administrasi Pemerintahan Desa	Cakupan Pelaksanaan Tata Kelola Administrasi Pemerintahan Desa	100 %	100 %	62,500,000.00	137,500,000.00	88,792,500.00			-	Peningkatan Aktifitas dan Kualitas Kehidupan Sosial Masyarakat yang Religius, Berbudaya dan Aman	-	DINAS PEMBERDAYAAN MASYARAKAT, DESA, PEREMPUAN DAN PERLINDUNGAN ANAK
	2.13.04.2.01.0002	Fasilitasi Penyusunan Produk Hukum Desa												
			Jumlah Dokumen Hasil Fasilitasi Penyusunan Produk Hukum Desa	2 Dokumen	2 Dokumen	0.00	0.00	0.00	Kab. Sidenreng Rappang, Semua Kecamatan, Semua Kel/Desa	-	-	Peningkatan Aktifitas dan Kualitas Kehidupan Sosial Masyarakat yang Religius, Berbudaya dan Aman		DINAS PEMBERDAYAAN MASYARAKAT, DESA, PEREMPUAN DAN PERLINDUNGAN ANAK
	2.13.04.2.01.0003	Fasilitasi Penyusunan Perencanaan Pembangunan Desa												

NO	KODE	URUSAN / BIDANG URUSAN / PROGRAM / KEGIATAN / SUB KEGIATAN	INDIKATOR PROGRAM / KEGIATAN / SUB KEGIATAN	CAPAIAN KINERJA DAN KERANGKA PENDANAAN									KELOMPOK SASARAN	PERANGKAT DAERAH PENANGGUNG JAWAB
				TARGET 2025		PAGU INDIKATIF (Rp)			LOKASI	SUMBER DANA	PRIORITAS			
				SEBELUM	SESUDAH	RKPD 2025	APBD 2025	RKPD PERUBAHAN 2025			NASIONAL	DAERAH		
1	2	3	4	8	9	10	11	12	14	15	16	17	18	21
			Jumlah Dokumen Hasil Fasilitasi Penyusunan Perencanaan Pembangunan Desa	68 Dokumen	68 Dokumen	0.00	0.00	0.00	Kab. Sidenreng Rappang, Semua Kecamatan, Semua Kel/Desa	-	-	Peningkatan Aktifitas dan Kualitas Kehidupan Sosial Masyarakat yang Religius, Berbudaya dan Aman		DINAS PEMBERDAYAAN MASYARAKAT, DESA, PEREMPUAN DAN PERLINDUNGAN ANAK
	2.13.04.2.01.0004	Fasilitasi Pengelolaan Keuangan Desa												
			Jumlah Dokumen Hasil Fasilitasi Pengelolaan Keuangan Desa	68 Dokumen	68 Dokumen	30,000,000.00	30,000,000.00	17,989,500.00	Kab. Sidenreng Rappang, Semua Kecamatan, Semua Kel/Desa	PENDAPATAN ASLI DAERAH (PAD)	-	Peningkatan Aktifitas dan Kualitas Kehidupan Sosial Masyarakat yang Religius, Berbudaya dan Aman		DINAS PEMBERDAYAAN MASYARAKAT, DESA, PEREMPUAN DAN PERLINDUNGAN ANAK
	2.13.04.2.01.0008	Pembinaan dan Pemberdayaan BUM Desa dan Lembaga Kerja Sama antar Desa												
			Jumlah Dokumen Hasil Pembinaan dan Pemberdayaan BUM Desa dan Lembaga Kerja Sama antar Desa	68 Dokumen	68 Dokumen	12,500,000.00	67,500,000.00	45,429,000.00	Kab. Sidenreng Rappang, Semua Kecamatan, Semua Kel/Desa	PENDAPATAN ASLI DAERAH (PAD)	-	Peningkatan Aktifitas dan Kualitas Kehidupan Sosial Masyarakat yang Religius, Berbudaya dan Aman		DINAS PEMBERDAYAAN MASYARAKAT, DESA, PEREMPUAN DAN PERLINDUNGAN ANAK
	2.13.04.2.01.0009	Penyelenggaraan Pemilihan, Pengangkatan dan Pemberhentian Kepala Desa												
			Jumlah Laporan Hasil Penyelenggaraan Pemilihan, Pengangkatan dan Pemberhentian Kepala Desa	38 Laporan	38 Laporan	0.00	0.00	0.00	Kab. Sidenreng Rappang, Semua Kecamatan, Semua Kel/Desa	-	-	Peningkatan Aktifitas dan Kualitas Kehidupan Sosial Masyarakat yang Religius, Berbudaya dan Aman		DINAS PEMBERDAYAAN MASYARAKAT, DESA, PEREMPUAN DAN PERLINDUNGAN ANAK
	2.13.04.2.01.0011	Fasilitasi Penyusunan Profil Desa												
			Jumlah Dokumen Profil Desa yang tersusun	68 Dokumen	68 Dokumen	5,000,000.00	10,000,000.00	6,521,000.00	Kab. Sidenreng Rappang, Semua Kecamatan, Semua Kel/Desa	PENDAPATAN ASLI DAERAH (PAD)	-	Peningkatan Aktifitas dan Kualitas Kehidupan Sosial Masyarakat yang Religius, Berbudaya dan Aman		DINAS PEMBERDAYAAN MASYARAKAT, DESA, PEREMPUAN DAN PERLINDUNGAN ANAK
	2.13.04.2.01.0013	Fasilitasi Pengelolaan Aset Desa												
			Jumlah Dokumen Hasil Fasilitasi Pengelolaan Aset Desa	23 Dokumen	23 Dokumen	10,000,000.00	20,000,000.00	12,406,500.00	Kab. Sidenreng Rappang, Semua Kecamatan, Semua Kel/Desa	PENDAPATAN ASLI DAERAH (PAD)	-	Peningkatan Aktifitas dan Kualitas Kehidupan Sosial Masyarakat yang Religius, Berbudaya dan Aman		DINAS PEMBERDAYAAN MASYARAKAT, DESA, PEREMPUAN DAN PERLINDUNGAN ANAK
	2.13.04.2.01.0015	Fasilitasi Penetapan dan Penegasan Batas Desa												
			Jumlah Desa yang Difasilitasi dalam Penetapan Dan Penegasan Batas Desa	68 Desa	68 Desa	5,000,000.00	10,000,000.00	6,446,500.00	Kab. Sidenreng Rappang, Semua Kecamatan, Semua Kel/Desa	PENDAPATAN ASLI DAERAH (PAD)	-	Peningkatan Aktifitas dan Kualitas Kehidupan Sosial Masyarakat yang Religius, Berbudaya dan Aman		DINAS PEMBERDAYAAN MASYARAKAT, DESA, PEREMPUAN DAN PERLINDUNGAN ANAK

SIPD-Ril - dicetak pada 2025-07-11 19:30:16

N O	KODE	URUSAN / BIDANG URUSAN / PROGRAM / KEGIATAN / SUB KEGIATAN	INDIKATOR PROGRAM / KEGIATAN / SUB KEGIATAN	CAPAIAN KINERJA DAN KERANGKA PENDANAAN								KELOMPOK SASARAN	PERANGKAT DAERAH PENANGGUNG JAWAB	
				TARGET 2025		PAGU INDIKATIF (Rp)			LOKASI	SUMBER DANA	PRIORITAS			
				SEBELUM	SESUDAH	RKPD 2025	APBD 2025	RKPD PERUBAHAN 2025			NASIONAL			DAERAH
1	2	3	4	8	9	10	11	12	14	15	16	17	18	21
	2.13.04.2.01.0016	Fasilitasi Pembinaan Laporan Kepala Desa												
			Jumlah Laporan Hasil Fasilitasi Pembinaan Laporan Kepala Desa	38 Laporan	38 Laporan	0.00	0.00	0.00	Kab. Sidenreng Rappang, Semua Kecamatan, Semua Kel/Desa	-	-	Peningkatan Aktifitas dan Kualitas Kehidupan Sosial Masyarakat yang Religius, Berbudaya dan Aman		DINAS PEMBERDAYAAN MASYARAKAT, DESA, PEREMPUAN DAN PERLINDUNGAN ANAK
4.	2.13.05	PROGRAM PEMBERDAYAAN LEMBAGA KEMASYARAKATAN, LEMBAGA ADAT DAN MASYARAKAT HUKUM ADAT	Persentase Lembaga Kemasyarakatan yang Mampu Meningkatkan Kapasitas dalam Pemberdayaan Masyarakat	100 %	100 %	365,000,000.00	620,312,000.00	555,332,000.00						
	2.13.05.2.01	Pemberdayaan Lembaga Kemasyarakatan yang Bergerak di Bidang Pemberdayaan Desa dan Lembaga Adat Tingkat Daerah Kabupaten/Kota serta Pemberdayaan Masyarakat Hukum Adat yang Masyarakat Pelakunya Hukum Adat yang Sama dalam Daerah Kabupaten/Kota	Persentase Lembaga Kemasyarakatan Desa/Kelurahan yang Dibina	100 %	100 %	365,000,000.00	620,312,000.00	555,332,000.00			-	Peningkatan Aktifitas dan Kualitas Kehidupan Sosial Masyarakat yang Religius, Berbudaya dan Aman	-	DINAS PEMBERDAYAAN MASYARAKAT, DESA, PEREMPUAN DAN PERLINDUNGAN ANAK
	2.13.05.2.01.0002	Fasilitasi Penataan, Pemberdayaan dan Pendayagunaan Kelembagaan Lembaga Kemasyarakatan Desa/Kelurahan (RT, RW, PKK, Posyandu, LPM, dan Karang Taruna), Lembaga Adat Desa/Kelurahan dan Masyarakat Hukum Adat												

NO	KODE	URUSAN / BIDANG URUSAN / PROGRAM / KEGIATAN / SUB KEGIATAN	INDIKATOR PROGRAM / KEGIATAN / SUB KEGIATAN	CAPAIAN KINERJA DAN KERANGKA PENDANAAN									KELOMPOK SASARAN	PERANGKAT DAERAH PENANGGUNG JAWAB				
				TARGET 2025		PAGU INDIKATIF (Rp)			LOKASI	SUMBER DANA	PRIORITAS							
				SEBELUM	SESUDAH	RKPD 2025	APBD 2025	RKPD PERUBAHAN 2025			NASIONAL	DAERAH						
1	2	3	4	5	6	7	8	9	10	11	12	13	14	15	16	17	18	19
			Jumlah Dokumen Hasil Penataan, Pemberdayaan dan Pendayagunaan Kelembagaan Lembaga Kemasyarakatan Desa/Kelurahan (RT, RW, PKK, Posyandu, LPM, dan Karang Taruna), Lembaga Adat Desa/Kelurahan dan Masyarakat Hukum Adat	17 Dokumen	17 Dokumen	2,500,000.00	5,312,000.00	3,178,600.00	Kab. Sidenreng Rappang, Semua Kecamatan, Semua Kel/Desa	PENDAPATAN ASLI DAERAH (PAD)	-	Peningkatan Aktifitas dan Kualitas Kehidupan Sosial Masyarakat yang Religius, Berbudaya dan Aman					DINAS PEMBERDAYAAN MASYARAKAT, DESA, PEREMPUAN DAN PERLINDUNGAN ANAK	
	2.13.05.2.01.0003	Peningkatan Kapasitas Kelembagaan Lembaga Kemasyarakatan Desa/Kelurahan (RT, RW, PKK, Posyandu, LPM, dan Karang Taruna), Lembaga Adat Desa/Kelurahan dan Masyarakat Hukum Adat																
			Jumlah Lembaga Kemasyarakatan Desa/Kelurahan (RT, RW, PKK, Posyandu, LPM, dan Karang Taruna), Lembaga Adat Desa/Kelurahan dan Masyarakat Hukum Adat yang Ditingkatkan Kapasitasnya	10 Lembaga	10 Lembaga	85,000,000.00	85,000,000.00	60,866,200.00	Kab. Sidenreng Rappang, Semua Kecamatan, Semua Kel/Desa	PENDAPATAN ASLI DAERAH (PAD)	-	Peningkatan Aktifitas dan Kualitas Kehidupan Sosial Masyarakat yang Religius, Berbudaya dan Aman					DINAS PEMBERDAYAAN MASYARAKAT, DESA, PEREMPUAN DAN PERLINDUNGAN ANAK	
	2.13.05.2.01.0004	Fasilitasi Penyediaan Sarana dan Prasarana Kelembagaan Lembaga Kemasyarakatan Desa/Kelurahan (RT, RW, PKK, Posyandu, LPM, dan Karang Taruna), Lembaga Adat Desa/Kelurahan dan Masyarakat Hukum Adat																
			Jumlah Sarana dan Prasarana Kelembagaan Lembaga Kemasyarakatan Desa/Kelurahan (RT, RW, PKK, Posyandu, LPM, dan Karang Taruna), Lembaga Adat Desa/Kelurahan dan Masyarakat Hukum Adat	10 Unit	10 Unit	12,500,000.00	12,500,000.00	6,705,400.00	Kab. Sidenreng Rappang, Semua Kecamatan, Semua Kel/Desa	PENDAPATAN ASLI DAERAH (PAD)	-	Peningkatan Aktifitas dan Kualitas Kehidupan Sosial Masyarakat yang Religius, Berbudaya dan Aman					DINAS PEMBERDAYAAN MASYARAKAT, DESA, PEREMPUAN DAN PERLINDUNGAN ANAK	
	2.13.05.2.01.0006	Fasilitasi Pemerintah Desa dalam Pemanfaatan Teknologi Tepat Guna																
			Jumlah Laporan Hasil Fasilitasi Pemerintah Desa dalam Pemanfaatan Teknologi Tepat Guna	20 Laporan	20 Laporan	12,500,000.00	12,500,000.00	7,053,100.00	Kab. Sidenreng Rappang, Semua Kecamatan, Semua Kel/Desa	PENDAPATAN ASLI DAERAH (PAD)	-	Peningkatan Aktifitas dan Kualitas Kehidupan Sosial Masyarakat yang Religius, Berbudaya dan Aman					DINAS PEMBERDAYAAN MASYARAKAT, DESA, PEREMPUAN DAN PERLINDUNGAN ANAK	
	2.13.05.2.01.0008	Fasilitasi Penyelenggaraan Ketentraman, Keteniban dan Perlindungan Masyarakat Desa																
			Jumlah Dokumen Hasil Fasilitasi Penyelenggaraan Ketentraman, Keteniban dan Perlindungan Masyarakat Desa	13 Dokumen	13 Dokumen	2,500,000.00	5,000,000.00	2,929,000.00	Kab. Sidenreng Rappang, Semua Kecamatan, Semua Kel/Desa	PENDAPATAN ASLI DAERAH (PAD)	-	Peningkatan Aktifitas dan Kualitas Kehidupan Sosial Masyarakat yang Religius, Berbudaya dan Aman					DINAS PEMBERDAYAAN MASYARAKAT, DESA, PEREMPUAN DAN PERLINDUNGAN ANAK	
	2.13.05.2.01.0009	Fasilitasi Tim Penggerak PKK dalam Penyelenggaraan Gerakan Pemberdayaan Masyarakat dan Kesejahteraan Keluarga																
			Jumlah Dokumen Hasil Fasilitasi Tim Penggerak PKK dalam Penyelenggaraan Gerakan Pemberdayaan Masyarakat dan Kesejahteraan Keluarga	106 Dokumen	106 Dokumen	250,000,000.00	500,000,000.00	474,599,700.00	Kab. Sidenreng Rappang, Semua Kecamatan, Semua Kel/Desa	PENDAPATAN ASLI DAERAH (PAD)	-	Peningkatan Aktifitas dan Kualitas Kehidupan Sosial Masyarakat yang Religius, Berbudaya dan Aman					DINAS PEMBERDAYAAN MASYARAKAT, DESA, PEREMPUAN DAN PERLINDUNGAN ANAK	
		DINAS TANAMAN PANGAN, HORTIKULTURA, PERKEBUNAN, DAN KETAHANAN PANGAN				23,104,605,160.00	17,204,488,000.00	16,702,303,000.00										
	2	URUSAN PEMERINTAHAN WAJIB YANG TIDAK BERKAITAN DENGAN PELAYANAN DASAR				568,650,000.00	220,213,000.00	191,313,000.00										
	2.09	URUSAN PEMERINTAHAN BIDANG PANGAN				568,650,000.00	220,213,000.00	191,313,000.00										
1.	2.09.03	PROGRAM PENINGKATAN DIVERSIFIKASI DAN KETAHANAN PANGAN MASYARAKAT	Persentase Ketersediaan Pangan (Tersedianya Cadangan Beras/ Jagung Sesuai Kebutuhan)	769.10 %	5 %	500,000,000.00	168,213,000.00	149,563,000.00										
	2.09.03.2.01	Penyediaan dan Penyaluran Pangan Pokok atau Pangan Lainnya sesuai dengan Kebutuhan Daerah Kabupaten/Kota dalam rangka Stabilitas Pasokan dan Harga Pangan	Cakupan Penyediaan dan Penyaluran Pangan Pokok atau Pangan Lainnya sesuai dengan Kebutuhan Daerah Kabupaten/Kota dalam rangka Stabilitas Pasokan dan Harga Pangan	100 %	100 %	140,000,000.00	70,240,000.00	55,840,000.00			-	Penguatan Sistem Agrobisnis dalam mendukung Pengembangan Perekonomian Daerah	-				DINAS TANAMAN PANGAN, HORTIKULTURA, PERKEBUNAN, DAN KETAHANAN PANGAN	
	2.09.03.2.01.0002	Penyediaan Pangan Berbasis Sumber Daya Lokal																
			Pangan Berbasis Sumber Daya Lokal yang Tersedia	1 Laporan	0 Laporan	5,000,000.00	0.00	0.00	Kab. Sidenreng Rappang, Semua Kecamatan, Semua Kel/Desa	-	-	Penguatan Sistem Agrobisnis dalam mendukung Pengembangan Perekonomian Daerah					DINAS TANAMAN PANGAN, HORTIKULTURA, PERKEBUNAN, DAN KETAHANAN PANGAN	
	2.09.03.2.01.0008	Stabilitas Pasokan dan Harga Pangan Tingkat Produsen dan Konsumen di Kabupaten/Kota																

NO	KODE	URUSAN / BIDANG URUSAN / PROGRAM / KEGIATAN / SUB KEGIATAN	INDIKATOR PROGRAM / KEGIATAN / SUB KEGIATAN	CAPAIAN KINERJA DAN KERANGKA PENDANAAN									KELOMPOK SASARAN	PERANGKAT DAERAH PENANGGUNG JAWAB
				TARGET 2025		PAGU INDIKATIF (Rp)			LOKASI	SUMBER DANA	PRIORITAS			
				SEBELUM	SESUDAH	RKPD 2025	APBD 2025	RKPD PERUBAHAN 2025			NASIONAL	DAERAH		
1	2	3	4	8	9	10	11	12	14	15	16	17	18	21
			Jumlah kegiatan Stabilisasi Pasokan dan Harga Pangan Tingkat Produsen dan Konsumen di Kabupaten/Kota	2 laporan	2 laporan	75,000,000.00	43,399,000.00	43,399,000.00	Kab. Sidenreng Rappang, Semua Kecamatan, Semua Kel/Desa	PENDAPATAN ASLI DAERAH (PAD)	-	Penguatan Sistem Agrobisnis dalam mendukung Pengembangan Perekonomian Daerah		DINAS TANAMAN PANGAN, HORTIKULTURA, PERKEBUNAN, DAN KETAHANAN PANGAN

SIPD-R0 : dicetak pada 2025-07-11 19:39:16

N O	KODE	URUSAN / BIDANG URUSAN / PROGRAM / KEGIATAN / SUB KEGIATAN	INDIKATOR PROGRAM / KEGIATAN / SUB KEGIATAN	CAPAIAN KINERJA DAN KERANGKA PENDANAAN									KELOMPOK SASARAN	PERANGKAT DAERAH PENANGGUNG JAWAB
				TARGET 2025		PAGU INDIKATIF (Rp)			LOKASI	SUMBER DANA	PRIORITAS			
				SEBELUM	SESUDAH	RKPD 2025	APBD 2025	RKPD PERUBAHAN 2025			NASIONAL	DAERAH		
1	2	3	4	8	9	10	11	12	14	15	16	17	18	21
	2.09.03.2.01.0009	Pengembangan usaha pengolahan Pangan Berbasis Sumber Daya Lokal												
			Jumlah laporan pengembangan usaha pengolahan pangan berbasis sumber daya lokal	1 Laporan	0 Laporan	5,000,000.00	0.00	0.00	Kab. Sidenreng Rappang, Semua Kecamatan, Semua Kel/Desa	-	-	Penguatan Sistem Agrobisnis dalam mendukung Pengembangan Perekonomian Daerah		DINAS TANAMAN PANGAN, HORTIKULTURA, PERKEBUNAN, DAN KETAHANAN PANGAN
	2.09.03.2.01.0012	Penyediaan Informasi Harga Pangan Tingkat Produsen dan Konsumen Wilayah Kabupaten/Kota												
			Informasi harga pangan tingkat Produsen dan Konsumen wilayah Kabupaten/Kota	12 Laporan	0 Laporan	5,000,000.00	0.00	0.00	Kab. Sidenreng Rappang, Semua Kecamatan, Semua Kel/Desa	-	-	Penguatan Sistem Agrobisnis dalam mendukung Pengembangan Perekonomian Daerah		DINAS TANAMAN PANGAN, HORTIKULTURA, PERKEBUNAN, DAN KETAHANAN PANGAN
	2.09.03.2.01.0013	Penyusunan Prognosa Neraca Pangan Wilayah Kabupaten/Kota												
			Informasi Prognosa Neraca Pangan Wilayah Kabupaten/Kota	1 Dokumen	1 Dokumen	35,000,000.00	26,841,000.00	12,441,000.00	Kab. Sidenreng Rappang, Semua Kecamatan, Semua Kel/Desa	PENDAPATAN ASLI DAERAH (PAD)	-	Penguatan Sistem Agrobisnis dalam mendukung Pengembangan Perekonomian Daerah		DINAS TANAMAN PANGAN, HORTIKULTURA, PERKEBUNAN, DAN KETAHANAN PANGAN
	2.09.03.2.01.0014	Koordinasi dan Sinkronisasi Pemantauan Stok, Pasokan dan Harga Pangan Pokok Strategis												
			Jumlah koordinasi dan sinkronisasi pemantauan stok pangan, pasokan pangan dan harga pangan Pokok Strategis	1 Laporan	0 Laporan	5,000,000.00	0.00	0.00	Kab. Sidenreng Rappang, Semua Kecamatan, Semua Kel/Desa	-	-	Penguatan Sistem Agrobisnis dalam mendukung Pengembangan Perekonomian Daerah		DINAS TANAMAN PANGAN, HORTIKULTURA, PERKEBUNAN, DAN KETAHANAN PANGAN
	2.09.03.2.01.0015	Pemantauan Harga dan Pasokan Pangan												
			Informasi Harga dan Pasokan Pangan	12 Dokumen	0 Dokumen	5,000,000.00	0.00	0.00	Kab. Sidenreng Rappang, Semua Kecamatan, Semua Kel/Desa	-	-	Penguatan Sistem Agrobisnis dalam mendukung Pengembangan Perekonomian Daerah		DINAS TANAMAN PANGAN, HORTIKULTURA, PERKEBUNAN, DAN KETAHANAN PANGAN
	2.09.03.2.01.0016	Penyusunan Neraca Bahan Makanan (NBM)												
			Informasi Neraca Bahan Makanan (NBM)	1 Dokumen	0 Dokumen	5,000,000.00	0.00	0.00	Kab. Sidenreng Rappang, Semua Kecamatan, Semua Kel/Desa	-	-	Penguatan Sistem Agrobisnis dalam mendukung Pengembangan Perekonomian Daerah		DINAS TANAMAN PANGAN, HORTIKULTURA, PERKEBUNAN, DAN KETAHANAN PANGAN
	2.09.03.2.02	Pengelolaan dan Keseimbangan Cadangan Pangan Kabupaten/Kota												
			Cakupan Pengelolaan dan Keseimbangan Cadangan Pangan Kabupaten/Kota	100 %	100 %	320,000,000.00	41,043,000.00	41,043,000.00		-	-	Penguatan Sistem Agrobisnis dalam mendukung Pengembangan Perekonomian Daerah		DINAS TANAMAN PANGAN, HORTIKULTURA, PERKEBUNAN, DAN KETAHANAN PANGAN
	2.09.03.2.02.0003	Pengadaan Cadangan Pangan Pemerintah Kabupaten/Kota												
			Jumlah Cadangan Pangan Pemerintah Kabupaten/Kota	20 Ton	2 Ton	320,000,000.00	41,043,000.00	41,043,000.00	Kab. Sidenreng Rappang, Semua Kecamatan, Semua Kel/Desa	PENDAPATAN ASLI DAERAH (PAD)	-	Penguatan Sistem Agrobisnis dalam mendukung Pengembangan Perekonomian Daerah		DINAS TANAMAN PANGAN, HORTIKULTURA, PERKEBUNAN, DAN KETAHANAN PANGAN
	2.09.03.2.04	Pelaksanaan Pencapaian Target Konsumsi Pangan Perkapita/Tahun sesuai dengan Angka Kecukupan Gizi												
			Cakupan Pelaksanaan Pencapaian Target Konsumsi Pangan Perkapita/Tahun sesuai dengan Angka Kecukupan Gizi	100 %	100 %	40,000,000.00	56,930,000.00	52,680,000.00		-	-	Penguatan Sistem Agrobisnis dalam mendukung Pengembangan Perekonomian Daerah		DINAS TANAMAN PANGAN, HORTIKULTURA, PERKEBUNAN, DAN KETAHANAN PANGAN

NO	KODE	URUSAN / BIDANG URUSAN / PROGRAM / KEGIATAN / SUB KEGIATAN	INDIKATOR PROGRAM / KEGIATAN / SUB KEGIATAN	CAPAIAN KINERJA DAN KERANGKA PENDANAAN								KELOMPOK SASARAN	PERANGKAT DAERAH PENANGGUNG JAWAB	
				TARGET 2025		PAGU INDIKATIF (Rp)			LOKASI	SUMBER DANA	PRIORITAS			
				SEBELUM	SESUDAH	RKPD 2025	APBD 2025	RKPD PERUBAHAN 2025			NASIONAL			DAERAH
1	2	3	4	8	9	10	11	12	14	15	16	17	18	21
	2.09.03.2.04.0001	Penyusunan dan Penetapan Target Konsumsi Pangan Per Kapita Per Tahun												
			Target Konsumsi Pangan Per Kapita Per Tahun	1 Dokumen	1 Dokumen	40,000,000.00	56,930,000.00	52,680,000.00	Kab. Sidenreng Rappang, Semua Kecamatan, Semua Kel/Desa	PENDAPATAN ASLI DAERAH (PAD)	-	Penguatan Sistem Agrobisnis dalam mendukung Pengembangan Perekonomian Daerah		DINAS TANAMAN PANGAN, HORTIKULTURA, PERKEBUNAN, DAN KETAHANAN PANGAN
2.	2.09.04	PROGRAM PENANGANAN KERAWANAN PANGAN	Persentase Penanganan Daerah Rawan Pangan	30 %	16.67 %	50,000,000.00	44,000,000.00	31,000,000.00						
	2.09.04.2.02	Penanganan Kerawanan Pangan Kewenangan Kabupaten/Kota	Cakupan Penanganan Kerawanan Pangan Kowenangan Kabupaten	100 %	100 %	50,000,000.00	44,000,000.00	31,000,000.00			-	Penguatan Sistem Agrobisnis dalam mendukung Pengembangan Perekonomian Daerah	-	DINAS TANAMAN PANGAN, HORTIKULTURA, PERKEBUNAN, DAN KETAHANAN PANGAN
	2.09.04.2.02.0003	Koordinasi dan Sinkronisasi Penanganan Kerawanan Pangan dan Gizi Kabupaten/Kota												
			Jumlah koordinasi dan sinkronisasi penanganan kerawanan pangan dan gizi kabupaten/kota	1 Laporan	1 Laporan	10,000,000.00	26,000,000.00	23,500,000.00	Kab. Sidenreng Rappang, Semua Kecamatan, Semua Kel/Desa	PENDAPATAN ASLI DAERAH (PAD)	-	Penguatan Sistem Agrobisnis dalam mendukung Pengembangan Perekonomian Daerah		DINAS TANAMAN PANGAN, HORTIKULTURA, PERKEBUNAN, DAN KETAHANAN PANGAN
	2.09.04.2.02.0005	Penyusunan Peta Situasi Kewaspadaan Pangan dan Gizi Kabupaten/Kota												
			Jumlah Peta Situasi Kewaspadaan Pangan dan Gizi Kabupaten/Kota	1 Dokumen	1 Dokumen	40,000,000.00	18,000,000.00	7,500,000.00	Kab. Sidenreng Rappang, Semua Kecamatan, Semua Kel/Desa	PENDAPATAN ASLI DAERAH (PAD)	-	Penguatan Sistem Agrobisnis dalam mendukung Pengembangan Perekonomian Daerah		DINAS TANAMAN PANGAN, HORTIKULTURA, PERKEBUNAN, DAN KETAHANAN PANGAN
3.	2.09.05	PROGRAM PENGAWASAN KEAMANAN PANGAN	Persentase Pangan yang Aman Dikonsumsi Sesuai Standar	75 %	100 %	18,650,000.00	8,000,000.00	10,750,000.00						
	2.09.05.2.01	Pelaksanaan Pengawasan Keamanan Pangan Segar Daerah Kabupaten/Kota	Cakupan Pelaksanaan Pengawasan Keamanan Pangan Segar Daerah Kabupaten	100 %	100 %	18,650,000.00	8,000,000.00	10,750,000.00			-	Penguatan Sistem Agrobisnis dalam mendukung Pengembangan Perekonomian Daerah	-	DINAS TANAMAN PANGAN, HORTIKULTURA, PERKEBUNAN, DAN KETAHANAN PANGAN
	2.09.05.2.01.0004	Rekomendasi Keamanan Pangan Segar Asal Tumbuhan Daerah Kabupaten/Kota												
			Jumlah Rekomendasi Keamanan Pangan Segar Asal Tumbuhan Daerah Kabupaten/Kota	1 Dokumen	0 Dokumen	8,650,000.00	0.00	0.00	Kab. Sidenreng Rappang, Semua Kecamatan, Semua Kel/Desa	-	-	Penguatan Sistem Agrobisnis dalam mendukung Pengembangan Perekonomian Daerah		DINAS TANAMAN PANGAN, HORTIKULTURA, PERKEBUNAN, DAN KETAHANAN PANGAN
	2.09.05.2.01.0007	Penyediaan Sarana Pengujian keamanan dan mutu pangan segar asal tumbuhan Daerah Kabupaten/Kota												

SIPD-Ril : dicetak pada 2025-07-11 19:39:16

N O	KODE	URUSAN / BIDANG URUSAN / PROGRAM / KEGIATAN / SUB KEGIATAN	INDIKATOR PROGRAM / KEGIATAN / SUB KEGIATAN	CAPAIAN KINERJA DAN KERANGKA PENDANAAN								KELOMPOK SASARAN	PERANGKAT DAERAH PENANGGUNG JAWAB		
				TARGET 2025		PAGU INDIKATIF (Rp)			LOKASI	SUMBER DANA	PRIORITAS				
				SEBELUM	SEDUDAH	RKPD 2025	APBD 2025	RKPD PERUBAHAN 2025			NASIONAL			DAERAH	
1	2	3	4	8	9	10	11	12	14	15	16	17	18	21	
			Jumlah sarana pengujian keamanan dan mutu pangan segar asal tumbuhan daerah kabupaten/kota	1 Dokumen	0 Dokumen	5,000,000.00		0.00	Kab. Sidenreng Rappang, Semua Kecamatan, Semua Kel/Desa	-	-	Penguatan Sistem Agrobisnis dalam mendukung Pengembangan Perekonomian Daerah		DINAS TANAMAN PANGAN, HORTIKULTURA, PERKEBUNAN, DAN KETAHANAN PANGAN	
	2.09.05.2.01.0008	Koordinasi dan sinkronisasi keamanan dan mutu pangan segar asal tumbuhan													
			Jumlah pelaksanaan koordinasi, dan sinkronisasi keamanan dan mutu pangan segar asal tumbuhan	1 Laporan	1 Laporan	5,000,000.00		8,000,000.00	10,750,000.00	Kab. Sidenreng Rappang, Semua Kecamatan, Semua Kel/Desa	PENDAPATAN ASLI DAERAH (PAD)	-	Penguatan Sistem Agrobisnis dalam mendukung Pengembangan Perekonomian Daerah		DINAS TANAMAN PANGAN, HORTIKULTURA, PERKEBUNAN, DAN KETAHANAN PANGAN
	3	URUSAN PEMERINTAHAN PILIHAN				22,535,955,160.00		16,984,275,000.00	16,510,990,000.00						
	3.27	URUSAN PEMERINTAHAN BIDANG PERTANIAN				22,535,955,160.00		16,984,275,000.00	16,510,990,000.00						
1.	2.09.01	PROGRAM PENUNJANG URUSAN PEMERINTAHAN DAERAH KABUPATEN/KOTA	Cakupan Penunjang Urusan Pemerintahan Daerah	100 %	100 %	12,022,349,560.00		11,985,173,000.00	12,203,661,000.00						

NO	KODE	URUSAN / BIDANG URUSAN / PROGRAM / KEGIATAN / SUB KEGIATAN	INDIKATOR PROGRAM / KEGIATAN / SUB KEGIATAN	CAPAIAN KINERJA DAN KERANGKA PENDANAAN									KELOMPOK SASARAN	PERANGKAT DAERAH PENANGGUNG JAWAB
				TARGET 2025		PAGU INDIKATIF (Rp)			LOKASI	SUMBER DANA	PRIORITAS			
				SEBELUM	SESUDAH	RKPD 2025	APBD 2025	RKPD PERUBAHAN 2025			NASIONAL	DAERAH		
1	2	3	4	8	9	10	11	12	14	15	16	17	18	21
	2.09.01.2.01	Perencanaan, Penganggaran, dan Evaluasi Kinerja Perangkat Daerah	Cakupan Layanan Perencanaan, Penganggaran dan Evaluasi Kinerja Perangkat Daerah	100 %	100 %	40,000,000.00	32,000,000.00	28,942,000.00			-	Penguatan Sistem Agrobisnis dalam mendukung Pengembangan Perekonomian Daerah	-	DINAS TANAMAN PANGAN, HORTIKULTURA, PERKEBUNAN, DAN KETAHANAN PANGAN
	2.09.01.2.01.0001	Penyusunan Dokumen Perencanaan Perangkat Daerah												
			Jumlah Dokumen Perencanaan Perangkat Daerah	6 Dokumen	6 Dokumen	25,000,000.00	17,000,000.00	15,337,000.00	Kab. Sidenreng Rappang, Semua Kecamatan, Semua Kel/Desa	PENDAPATAN ASLI DAERAH (PAD)	-	Penguatan Sistem Agrobisnis dalam mendukung Pengembangan Perekonomian Daerah		DINAS TANAMAN PANGAN, HORTIKULTURA, PERKEBUNAN, DAN KETAHANAN PANGAN
	2.09.01.2.01.0007	Evaluasi Kinerja Perangkat Daerah												
			Jumlah Laporan Evaluasi Kinerja Perangkat Daerah	2 Laporan	2 Laporan	15,000,000.00	15,000,000.00	13,605,000.00	Kab. Sidenreng Rappang, Semua Kecamatan, Semua Kel/Desa	PENDAPATAN ASLI DAERAH (PAD)	-	Penguatan Sistem Agrobisnis dalam mendukung Pengembangan Perekonomian Daerah		DINAS TANAMAN PANGAN, HORTIKULTURA, PERKEBUNAN, DAN KETAHANAN PANGAN
	2.09.01.2.02	Administrasi Keuangan Perangkat Daerah	Cakupan Penyelenggaraan Administrasi Keuangan Perangkat Daerah	100 %	100 %	10,886,130,560.00	9,765,845,000.00	9,765,332,000.00			-	Penguatan Sistem Agrobisnis dalam mendukung Pengembangan Perekonomian Daerah	-	DINAS TANAMAN PANGAN, HORTIKULTURA, PERKEBUNAN, DAN KETAHANAN PANGAN
	2.09.01.2.02.0001	Penyediaan Gaji dan Tunjangan ASN												
			Jumlah Orang yang Menerima Gaji dan Tunjangan ASN	105 Orang/ bulan	1288 Orang /bulan	10,866,130,560.00	9,747,591,000.00	9,747,591,000.00	Kab. Sidenreng Rappang, Semua Kecamatan, Semua Kel/Desa	DANA ALOKASI UMUM (DAU)	-	Penguatan Sistem Agrobisnis dalam mendukung Pengembangan Perekonomian Daerah		DINAS TANAMAN PANGAN, HORTIKULTURA, PERKEBUNAN, DAN KETAHANAN PANGAN
	2.09.01.2.02.0003	Pelaksanaan Penatausahaan dan												
			Jumlah Dokumen Penatausahaan dan Pengujian/Verifikasi Keuangan SKPD	12 Dokumen	12 Dokumen	20,000,000.00	18,254,000.00	17,741,000.00	Kab. Sidenreng Rappang, Semua Kecamatan, Semua Kel/Desa	PENDAPATAN ASLI DAERAH (PAD)	-	Penguatan Sistem Agrobisnis dalam mendukung Pengembangan Perekonomian Daerah		DINAS TANAMAN PANGAN, HORTIKULTURA, PERKEBUNAN, DAN KETAHANAN PANGAN
	2.09.01.2.06	Administrasi Umum Perangkat Daerah	Cakupan Layanan Administrasi Umum Perangkat Daerah	100 %	100 %	202,850,000.00	227,893,000.00	155,009,000.00			-	Penguatan Sistem Agrobisnis dalam mendukung Pengembangan Perekonomian Daerah	-	DINAS TANAMAN PANGAN, HORTIKULTURA, PERKEBUNAN, DAN KETAHANAN PANGAN
	2.09.01.2.06.0001	Penyediaan Komponen Instalasi												
			Jumlah Paket Komponen Instalasi Listrik/Penerangan Bangunan Kantor yang Disediakan	1 Paket	1 Paket	2,850,000.00	2,875,000.00	2,875,000.00	Kab. Sidenreng Rappang, Semua Kecamatan, Semua Kel/Desa	PENDAPATAN ASLI DAERAH (PAD)	-	Penguatan Sistem Agrobisnis dalam mendukung Pengembangan Perekonomian Daerah		DINAS TANAMAN PANGAN, HORTIKULTURA, PERKEBUNAN, DAN KETAHANAN PANGAN
	2.09.01.2.06.0009	Penyelenggaraan Rapat Koordinasi dan Konsultasi SKPD												
			Jumlah Laporan Penyelenggaraan Rapat Koordinasi dan Konsultasi SKPD	1 Laporan	1 Laporan	200,000,000.00	225,018,000.00	152,134,000.00	Kab. Sidenreng Rappang, Semua Kecamatan, Semua Kel/Desa	PENDAPATAN ASLI DAERAH (PAD)	-	-		DINAS TANAMAN PANGAN, HORTIKULTURA, PERKEBUNAN, DAN KETAHANAN PANGAN
	2.09.01.2.07	Pengadaan Barang Milik Daerah Penunjang Urusan Pemerintah Daerah	Cakupan Layanan Pengadaan Barang Milik Daerah	100 %	100 %	211,000,000.00	183,100,000.00	416,806,000.00			-	Penguatan Sistem Agrobisnis dalam mendukung Pengembangan Perekonomian Daerah	-	DINAS TANAMAN PANGAN, HORTIKULTURA, PERKEBUNAN, DAN KETAHANAN PANGAN
	2.09.01.2.07.0005	Pengadaan Mebel												
			Jumlah Paket Mebel yang Disediakan	61 Unit	81 Unit	66,000,000.00	52,126,000.00	52,126,000.00	Kab. Sidenreng Rappang, Semua Kecamatan, Semua Kel/Desa	PENDAPATAN ASLI DAERAH (PAD)	-	Penguatan Sistem Agrobisnis dalam mendukung Pengembangan Perekonomian Daerah		DINAS TANAMAN PANGAN, HORTIKULTURA, PERKEBUNAN, DAN KETAHANAN PANGAN
	2.09.01.2.07.0006	Pengadaan Peralatan dan Mesin Lainnya												

NO	KODE	URUSAN / BIDANG URUSAN / PROGRAM / KEGIATAN / SUB KEGIATAN	INDIKATOR PROGRAM / KEGIATAN / SUB KEGIATAN	CAPAIAN KINERJA DAN KERANGKA PENDANAAN									KELOMPOK SASARAN	PERANGKAT DAERAH PENANGGUNG JAWAB
				TARGET 2025		PAGU INDIKATIF (Rp)			LOKASI	SUMBER DANA	PRIORITAS			
				SEBELUM	SESUDAH	RKPD 2025	APBD 2025	RKPD PERUBAHAN 2025			NASIONAL	DAERAH		
1	2	3	4	8	9	10	11	12	14	15	16	17	18	21
			Jumlah Unit Peralatan dan Mesin Lainnya yang Disediakan	16 Unit	30 Unit	145,000,000.00	130,974,000.00	364,680,000.00	Kab. Sidenreng Rappang, Semua Kecamatan, Semua Kel/Desa	PENDAPATAN ASLI DAERAH (PAD)	-	Penguatan Sistem Agrobisnis dalam mendukung Pengembangan Perekonomian Daerah		DINAS TANAMAN PANGAN, HORTIKULTURA, PERKEBUNAN, DAN KETAHANAN PANGAN
	2.09.01.2.08	Penyediaan Jasa Penunjang Urusan Pemerintahan Daerah	Cakupan Penyediaan Jasa Penunjang Urusan Pemerintahan Daerah	100 %	100 %	552,750,000.00	1,646,460,000.00	1,682,697,000.00			-	Penguatan Sistem Agrobisnis dalam mendukung Pengembangan Perekonomian Daerah	-	DINAS TANAMAN PANGAN, HORTIKULTURA, PERKEBUNAN, DAN KETAHANAN PANGAN
SIPO-RH : dicetak pada 2025-07-11 19:39:16														
N O	KODE	URUSAN / BIDANG URUSAN / PROGRAM / KEGIATAN / SUB KEGIATAN	INDIKATOR PROGRAM / KEGIATAN / SUB KEGIATAN	CAPAIAN KINERJA DAN KERANGKA PENDANAAN									KELOMPOK SASARAN	PERANGKAT DAERAH PENANGGUNG JAWAB
				TARGET 2025		PAGU INDIKATIF (Rp)			LOKASI	SUMBER DANA	PRIORITAS			
				SEBELUM	SESUDAH	RKPD 2025	APBD 2025	RKPD PERUBAHAN 2025			NASIONAL	DAERAH		
1	2	3	4	8	9	10	11	12	14	15	16	17	18	21
	2.09.01.2.08.0001	Penyediaan Jasa Surat Menyurat												
			Jumlah Laporan Penyediaan Jasa Surat Menyurat	1 Laporan	1 Laporan	1,500,000.00	1,500,000.00	1,500,000.00	Kab. Sidenreng Rappang, Semua Kecamatan, Semua Kel/Desa	PENDAPATAN ASLI DAERAH (PAD)	-	Penguatan Sistem Agrobisnis dalam mendukung Pengembangan Perekonomian Daerah		DINAS TANAMAN PANGAN, HORTIKULTURA, PERKEBUNAN, DAN KETAHANAN PANGAN
	2.09.01.2.08.0002	Penyediaan Jasa Komunikasi, Sumber Daya Air dan Listrik												
			Jumlah Laporan Penyediaan Jasa Komunikasi, Sumber Daya Air dan Listrik yang Disediakan	12 Laporan	12 Laporan	66,000,000.00	66,000,000.00	66,000,000.00	Kab. Sidenreng Rappang, Semua Kecamatan, Semua Kel/Desa	PENDAPATAN ASLI DAERAH (PAD)	-	Penguatan Sistem Agrobisnis dalam mendukung Pengembangan Perekonomian Daerah		DINAS TANAMAN PANGAN, HORTIKULTURA, PERKEBUNAN, DAN KETAHANAN PANGAN
	2.09.01.2.08.0004	Penyediaan Jasa Pelayanan Umum Kantor												
			Jumlah Laporan Penyediaan Jasa Pelayanan Umum Kantor yang Disediakan	1 Laporan	1 Laporan	485,250,000.00	1,578,960,000.00	1,615,197,000.00	Kab. Sidenreng Rappang, Semua Kecamatan, Semua Kel/Desa	PENDAPATAN ASLI DAERAH (PAD)	-	Penguatan Sistem Agrobisnis dalam mendukung Pengembangan Perekonomian Daerah		DINAS TANAMAN PANGAN, HORTIKULTURA, PERKEBUNAN, DAN KETAHANAN PANGAN
	2.09.01.2.09	Pemeliharaan Barang Milik Daerah Penunjang Urusan Pemerintahan Daerah	Cakupan Layanan Pemeliharaan Barang Milik Daerah	100 %	100 %	129,619,000.00	129,875,000.00	154,875,000.00			-	Penguatan Sistem Agrobisnis dalam mendukung Pengembangan Perekonomian Daerah	-	DINAS TANAMAN PANGAN, HORTIKULTURA, PERKEBUNAN, DAN KETAHANAN PANGAN
	2.09.01.2.09.0002	Penyediaan Jasa Pemeliharaan, Biaya Pemeliharaan, Pajak dan Perizinan Kendaraan Dinas Operasional atau Lapangan												
			Jumlah Kendaraan Dinas Operasional atau Lapangan yang Dipelihara dan dibayarkan Pajak dan Perizinannya	47 Unit	49 Unit	85,069,000.00	95,415,000.00	95,415,000.00	Kab. Sidenreng Rappang, Semua Kecamatan, Semua Kel/Desa	PENDAPATAN ASLI DAERAH (PAD)	-	Penguatan Sistem Agrobisnis dalam mendukung Pengembangan Perekonomian Daerah		DINAS TANAMAN PANGAN, HORTIKULTURA, PERKEBUNAN, DAN KETAHANAN PANGAN
	2.09.01.2.09.0006	Pemeliharaan Peralatan dan Mesin Lainnya												
			Jumlah Peralatan dan Mesin Lainnya yang Dipelihara	27 Unit	33 Unit	14,550,000.00	14,460,000.00	14,460,000.00	Kab. Sidenreng Rappang, Semua Kecamatan, Semua Kel/Desa	PENDAPATAN ASLI DAERAH (PAD)	-	Penguatan Sistem Agrobisnis dalam mendukung Pengembangan Perekonomian Daerah		DINAS TANAMAN PANGAN, HORTIKULTURA, PERKEBUNAN, DAN KETAHANAN PANGAN
	2.09.01.2.09.0009	Pemeliharaan/Rehabilitasi Gedung Kantor dan Bangunan Lainnya												
			Jumlah Gedung Kantor dan Bangunan Lainnya yang Dipelihara/Direhabilitasi	1 Unit	1 Unit	30,000,000.00	20,000,000.00	45,000,000.00	Kab. Sidenreng Rappang, Semua Kecamatan, Semua Kel/Desa Kab. Sidenreng Rappang, Watang Pulu, Semua Kel/Desa	PENDAPATAN ASLI DAERAH (PAD)	-	Penguatan Sistem Agrobisnis dalam mendukung Pengembangan Perekonomian Daerah		DINAS TANAMAN PANGAN, HORTIKULTURA, PERKEBUNAN, DAN KETAHANAN PANGAN
2.	3.27.02	PROGRAM PENYEDIAAN DAN PENGEMBANGAN SARANA PERTANIAN	Produktivitas Pertanian Per Hektar Per Tahun	611.85 %	6.12 %	521,150,000.00	924,949,000.00	932,959,000.00						

NO	KODE	URUSAN / BIDANG URUSAN / PROGRAM / KEGIATAN / SUB KEGIATAN	INDIKATOR PROGRAM / KEGIATAN / SUB KEGIATAN	CAPAIAN KINERJA DAN KERANGKA PENDANAAN									KELOMPOK SASARAN	PERANGKAT DAERAH PENANGGUNG JAWAB
				TARGET 2025		PAGU INDIKATIF (Rp)			LOKASI	SUMBER DANA	PRIORITAS			
				SEBELUM	SESUDAH	RKPD 2025	APBD 2025	RKPD PERUBAHAN 2025			NASIONAL	DAERAH		
1	2	3	4	8	9	10	11	12	14	15	16	17	18	21
	3.27.02.2.01	Pengawasan Penggunaan Sarana Pertanian	Cakupan Pengawasan Penggunaan Sarana Pertanian	100 %	100 %	521,150,000.00	924,949,000.00	932,959,000.00			-	Penguatan Sistem Agrobisnis dalam mendukung Pengembangan Perekonomian Daerah	-	DINAS TANAMAN PANGAN, HORTIKULTURA, PERKEBUNAN, DAN KETAHANAN PANGAN
	3.27.02.2.01.0001	Pengawasan Penggunaan Sarana Pendukung Pertanian Sesuai dengan Komoditas, Teknologi dan Spesifik Lokasi												
			Jumlah Pengawasan Penggunaan Sarana Pendukung Pertanian Sesuai dengan Komoditas, Teknologi dan Spesifik Lokasi	2 Laporan	1 Laporan	501,150,000.00	196,580,000.00	176,631,000.00	Kab. Sidenreng Rappang, Semua Kecamatan, Semua Kel/Desa	PENDAPATAN ASLI DAERAH (PAD)	-	Penguatan Sistem Agrobisnis dalam mendukung Pengembangan Perekonomian Daerah		DINAS TANAMAN PANGAN, HORTIKULTURA, PERKEBUNAN, DAN KETAHANAN PANGAN
	3.27.02.2.01.0002	Pendampingan Penggunaan Sarana Pendukung Pertanian												
			Jumlah Pendampingan Penggunaan Sarana Pendukung Pertanian	4 Laporan	4 Laporan	20,000,000.00	728,369,000.00	756,328,000.00	Kab. Sidenreng Rappang, Semua Kecamatan, Semua Kel/Desa	PENDAPATAN ASLI DAERAH (PAD)	-	Penguatan Sistem Agrobisnis dalam mendukung Pengembangan Perekonomian Daerah		DINAS TANAMAN PANGAN, HORTIKULTURA, PERKEBUNAN, DAN KETAHANAN PANGAN
3.	3.27.03	PROGRAM PENYEDIAAN DAN PENGEMBANGAN PRASARANA PERTANIAN	Persentase Ketersediaan Prasarana Pertanian	100 %	100 %	8,404,990,000.00	1,073,797,000.00	849,680,000.00						
	3.27.03.2.01	Pengembangan Prasarana Pertanian	Cakupan Pengembangan Prasarana Pertanian	100 %	100 %	55,000,000.00	417,377,000.00	411,030,000.00			-	Penguatan Sistem Agrobisnis dalam mendukung Pengembangan Perekonomian Daerah	-	DINAS TANAMAN PANGAN, HORTIKULTURA, PERKEBUNAN, DAN KETAHANAN PANGAN
	3.27.03.2.01.0003	Koordinasi dan Sinkronisasi Prasarana Pendukung Pertanian Lainnya												
			Jumlah Koordinasi dan Sinkronisasi Prasarana Pendukung Pertanian Lainnya	12 Laporan	14 Laporan	25,000,000.00	403,898,000.00	400,422,500.00	Kab. Sidenreng Rappang, Semua Kecamatan, Semua Kel/Desa	PENDAPATAN ASLI DAERAH (PAD)	-	Penguatan Sistem Agrobisnis dalam mendukung Pengembangan Perekonomian Daerah		DINAS TANAMAN PANGAN, HORTIKULTURA, PERKEBUNAN, DAN KETAHANAN PANGAN
	3.27.03.2.01.0006	Pengendalian dan Pemanfaatan Prasarana Pascapanen Tanaman Pangan												
			Jumlah prasarana pascapanen tanaman pangan yang dikendalikan dan dimanfaatkan	2 Unit	2 Unit	10,000,000.00	13,479,000.00	10,607,500.00	Kab. Sidenreng Rappang, Semua Kecamatan, Semua Kel/Desa	PENDAPATAN ASLI DAERAH (PAD)	-	Penguatan Sistem Agrobisnis dalam mendukung Pengembangan Perekonomian Daerah		DINAS TANAMAN PANGAN, HORTIKULTURA, PERKEBUNAN, DAN KETAHANAN PANGAN
	3.27.03.2.01.0007	Pengendalian dan Pemanfaatan Prasarana Pascapanen Perkebunan												
			Jumlah prasarana pascapanen perkebunan yang dikendalikan dan dimanfaatkan	1 Unit	0 Unit	10,000,000.00	0.00	0.00	Kab. Sidenreng Rappang, Semua Kecamatan, Semua Kel/Desa	-	-	Penguatan Sistem Agrobisnis dalam mendukung Pengembangan Perekonomian Daerah		DINAS TANAMAN PANGAN, HORTIKULTURA, PERKEBUNAN, DAN KETAHANAN PANGAN
	3.27.03.2.01.0011	Pengendalian dan Pemanfaatan Prasarana Pengolahan Hasil Hortikultura												
			Jumlah prasarana pengolahan hasil hortikultura yang dikendalikan dan dimanfaatkan	1 Unit	0 Unit	10,000,000.00	0.00	0.00	Kab. Sidenreng Rappang, Semua Kecamatan, Semua Kel/Desa	-	-	Penguatan Sistem Agrobisnis dalam mendukung Pengembangan Perekonomian Daerah		DINAS TANAMAN PANGAN, HORTIKULTURA, PERKEBUNAN, DAN KETAHANAN PANGAN
SIPD-RI : dicetak pada 2025-07-11 19:39:16														
N O	KODE	URUSAN / BIDANG URUSAN / PROGRAM / KEGIATAN / SUB KEGIATAN	INDIKATOR PROGRAM / KEGIATAN / SUB KEGIATAN	CAPAIAN KINERJA DAN KERANGKA PENDANAAN									KELOMPOK SASARAN	PERANGKAT DAERAH PENANGGUNG JAWAB
				TARGET 2025		PAGU INDIKATIF (Rp)			LOKASI	SUMBER DANA	PRIORITAS			
				SEBELUM	SESUDAH	RKPD 2025	APBD 2025	RKPD PERUBAHAN 2025			NASIONAL	DAERAH		
1	2	3	4	8	9	10	11	12	14	15	16	17	18	21
	3.27.03.2.02	Pembangunan Prasarana Pertanian	Cakupan Pembangunan Prasarana Pertanian	100 %	100 %	8,349,990,000.00	656,420,000.00	438,650,000.00			-	Penguatan Sistem Agrobisnis dalam mendukung Pengembangan Perekonomian Daerah	-	DINAS TANAMAN PANGAN, HORTIKULTURA, PERKEBUNAN, DAN KETAHANAN PANGAN
	3.27.03.2.02.0002	Pembangunan, Rehabilitasi dan Pemeliharaan Embung Pertanian												

NO	KODE	URUSAN / BIDANG URUSAN / PROGRAM / KEGIATAN / SUB KEGIATAN	INDIKATOR PROGRAM / KEGIATAN / SUB KEGIATAN	CAPAIAN KINERJA DAN KERANGKA PENDANAAN									KELOMPOK SASARAN	PERANGKAT DAERAH PENANGGUNG JAWAB				
				TARGET 2025		PAGU INDIKATIF (Rp)			LOKASI	SUMBER DANA	PRIORITAS							
				SEBELUM	SESUDAH	RKPD 2025	APBD 2025	RKPD PERUBAHAN 2025			NASIONAL	DAERAH						
1	2	3	4	5	6	7	8	9	10	11	12	13	14	15	16	17	18	19
			Jumlah Embung Pertanian yang Dibangun, Direhabilitasi dan Dipelihara	6 Unit	1 Unit	600,000,000.00	200,000,000.00	200,000,000.00	Kab. Sidenreng Rappang, Semua Kecamatan, Semua Kel/Desa	PENDAPATAN ASLI DAERAH (PAD)	-	Penguatan Sistem Agrobisnis dalam mendukung Pengembangan Perekonomian Daerah		DINAS TANAMAN PANGAN, HORTIKULTURA, PERKEBUNAN, DAN KETAHANAN PANGAN				
	3.27.03.2.02.0003	Pembangunan, Rehabilitasi dan Pemeliharaan Jalan Usaha Tani																
			Jalan Usaha Tani yang Dibangun, Direhabilitasi dan Dipelihara	14 Unit	1 Unit	2,100,000,000.00	200,000,000.00	200,000,000.00	Kab. Sidenreng Rappang, Semua Kecamatan, Semua Kel/Desa	PENDAPATAN ASLI DAERAH (PAD)	-	Penguatan Sistem Agrobisnis dalam mendukung Pengembangan Perekonomian Daerah		DINAS TANAMAN PANGAN, HORTIKULTURA, PERKEBUNAN, DAN KETAHANAN PANGAN				
	3.27.03.2.02.0004	Pembangunan, Rehabilitasi dan Pemeliharaan DAM Parit																
			Jumlah DAM Parit yang Dibangun, Direhabilitasi dan Dipelihara	1 Unit	0 Unit	119,990,000.00	0.00	0.00	Kab. Sidenreng Rappang, Semua Kecamatan, Semua Kel/Desa	PENDAPATAN ASLI DAERAH (PAD)	-	Penguatan Sistem Agrobisnis dalam mendukung Pengembangan Perekonomian Daerah		DINAS TANAMAN PANGAN, HORTIKULTURA, PERKEBUNAN, DAN KETAHANAN PANGAN				
	3.27.03.2.02.0008	Pembangunan, Rehabilitasi dan Pemeliharaan Balai Penyuluh di Kecamatan serta Sarana Pendukungnya																
			Jumlah Balai Penyuluh di Kecamatan serta Sarana Pendukungnya yang Dibangun, Direhabilitasi dan Dipelihara	1 Unit	0 Unit	150,000,000.00	207,320,000.00	0.00	Kab. Sidenreng Rappang, Semua Kecamatan, Semua Kel/Desa	PENDAPATAN ASLI DAERAH (PAD)	-	Penguatan Sistem Agrobisnis dalam mendukung Pengembangan Perekonomian Daerah		DINAS TANAMAN PANGAN, HORTIKULTURA, PERKEBUNAN, DAN KETAHANAN PANGAN				
	3.27.03.2.02.0009	Pembangunan, Rehabilitasi dan Pemeliharaan Prasarana Pertanian Lainnya																
			Jumlah Prasarana Pertanian Lainnya yang Dibangun, Direhabilitasi dan Dipelihara	3 Unit	1 Unit	1,500,000,000.00	49,100,000.00	38,650,000.00	Kab. Sidenreng Rappang, Semua Kecamatan, Semua Kel/Desa	PENDAPATAN ASLI DAERAH (PAD)	-	Penguatan Sistem Agrobisnis dalam mendukung Pengembangan Perekonomian Daerah		DINAS TANAMAN PANGAN, HORTIKULTURA, PERKEBUNAN, DAN KETAHANAN PANGAN				
	3.27.03.2.02.0010	Rehabilitasi dan Pemeliharaan Jaringan Irigasi Usaha Tani																
			Jumlah jaringan irigasi usaha tani yang direhabilitasi	28 Unit	0 Unit	3,880,000,000.00	0.00	0.00	Kab. Sidenreng Rappang, Semua Kecamatan, Semua Kel/Desa	PENDAPATAN ASLI DAERAH (PAD)	-	Penguatan Sistem Agrobisnis dalam mendukung Pengembangan Perekonomian Daerah		DINAS TANAMAN PANGAN, HORTIKULTURA, PERKEBUNAN, DAN KETAHANAN PANGAN				
4.	3.27.05	PROGRAM PENGENDALIAN DAN PENANGGULANGAN BENCANA PERTANIAN	Persentase Pengendalian Serangan Organisme Pengganggu Tanaman (OPT)	100 %	100 %	250,000,000.00	1,471,892,000.00	1,451,632,500.00										
	3.27.05.2.01	Pengendalian dan Penanggulangan Bencana Pertanian Kabupaten/Kota	Cakupan Pengendalian dan Penanggulangan Bencana Pertanian	100 %	100 %	250,000,000.00	1,471,892,000.00	1,451,632,500.00			-	Penguatan Sistem Agrobisnis dalam mendukung Pengembangan Perekonomian Daerah		DINAS TANAMAN PANGAN, HORTIKULTURA, PERKEBUNAN, DAN KETAHANAN PANGAN				
	3.27.05.2.01.0001	Pengendalian Organisme Pengganggu Tumbuhan (OPT) Tanaman Pangan, Hortikultura, dan Perkebunan																
			Jumlah Luas Serangan Organisme Pengganggu Tumbuhan (OPT) Tanaman Pangan, Hortikultura, dan Perkebunan yang Dikendalikan	500 Ha	10000 Ha	200,000,000.00	1,452,097,000.00	1,431,837,500.00	Kab. Sidenreng Rappang, Semua Kecamatan, Semua Kel/Desa	PENDAPATAN ASLI DAERAH (PAD)	-	Penguatan Sistem Agrobisnis dalam mendukung Pengembangan Perekonomian Daerah		DINAS TANAMAN PANGAN, HORTIKULTURA, PERKEBUNAN, DAN KETAHANAN PANGAN				
	3.27.05.2.01.0002	Penanganan Dampak Perubahan Iklim (DPI) Tanaman Pangan, Hortikultura, dan Perkebunan																
			Jumlah Area Terdampak Perubahan Iklim (DPI) Tanaman Pangan, Hortikultura, dan Perkebunan yang Ditangani	50 Ha	5 Ha	50,000,000.00	19,795,000.00	19,795,000.00	Kab. Sidenreng Rappang, Semua Kecamatan, Semua Kel/Desa	PENDAPATAN ASLI DAERAH (PAD)	-	Penguatan Sistem Agrobisnis dalam mendukung Pengembangan Perekonomian Daerah		DINAS TANAMAN PANGAN, HORTIKULTURA, PERKEBUNAN, DAN KETAHANAN PANGAN				
5.	3.27.07	PROGRAM PENYULUHAN PERTANIAN	Persentase Naik Kelas Kelompok Tani	2.49 %	4.93 %	1,337,465,600.00	1,528,464,000.00	1,073,057,500.00										
	3.27.07.2.01	Pelaksanaan Penyuluhan Pertanian	Cakupan Pelaksanaan Penyuluhan Pertanian	100 %	100 %	1,337,465,600.00	1,528,464,000.00	1,073,057,500.00			-	Penguatan Sistem Agrobisnis dalam mendukung Pengembangan Perekonomian Daerah		DINAS TANAMAN PANGAN, HORTIKULTURA, PERKEBUNAN, DAN KETAHANAN PANGAN				
	3.27.07.2.01.0001	Peningkatan Kapasitas Kelembagaan Penyuluhan Pertanian di Kecamatan dan Desa																

NO	KODE	URUSAN / BIDANG URUSAN / PROGRAM / KEGIATAN / SUB KEGIATAN	INDIKATOR PROGRAM / KEGIATAN / SUB KEGIATAN	CAPAIAN KINERJA DAN KERANGKA PENDANAAN									KELOMPOK SASARAN	PERANGKAT DAERAH PENANGGUNG JAWAB
				TARGET 2025		PAGU INDIKATIF (Rp)			LOKASI	SUMBER DANA	PRIORITAS			
				SEBELUM	SESUDAH	RKPD 2025	APBD 2025	RKPD PERUBAHAN 2025			NASIONAL	DAERAH		
1	2	3	4	8	9	10	11	12	14	15	16	17	18	21
			Jumlah Kelembagaan Penyuluhan Pertanian di Kecamatan dan Desa yang Ditingkatkan Kapasitasnya	11 Unit	11 Unit	82,500,000.00	339,688,000.00	67,912,500.00	Kab. Sidenreng Rappang, Semua Kecamatan, Semua Kel/Desa	PENDAPATAN ASLI DAERAH (PAD)	-	Penguatan Sistem Agrobisnis dalam mendukung Pengembangan Perekonomian Daerah		DINAS TANAMAN PANGAN, HORTIKULTURA, PERKEBUNAN, DAN KETAHANAN PANGAN
	3.27.07.2.01.0002	Pengembangan Kapasitas Kelembagaan Petani di Kecamatan dan Desa												
			Jumlah Kelembagaan Petani di Kecamatan dan Desa yang Ditingkatkan Kapasitasnya	25 Unit	75 Unit	100,000,000.00	198,596,000.00	145,796,000.00	Kab. Sidenreng Rappang, Semua Kecamatan, Semua Kel/Desa	PENDAPATAN ASLI DAERAH (PAD)	-	Penguatan Sistem Agrobisnis dalam mendukung Pengembangan Perekonomian Daerah		DINAS TANAMAN PANGAN, HORTIKULTURA, PERKEBUNAN, DAN KETAHANAN PANGAN
	3.27.07.2.01.0003	Penyediaan dan Pemanfaatan Sarana dan Prasarana Penyuluhan Pertanian												
			Jumlah Sarana dan Prasarana Penyuluhan Pertanian	3 Unit	11 Unit	267,301,000.00	550,000,000.00	250,370,000.00	Kab. Sidenreng Rappang, Semua Kecamatan, Semua Kel/Desa	PENDAPATAN ASLI DAERAH (PAD) DANA ALOKASI UMUM (DALU)	-	Penguatan Sistem Agrobisnis dalam mendukung Pengembangan Perekonomian Daerah		DINAS TANAMAN PANGAN, HORTIKULTURA, PERKEBUNAN, DAN KETAHANAN PANGAN
	3.27.07.2.01.0005	Pembentukan dan Penyelenggaraan Sekolah Lapang Kelompok Tani Tingkat Kabupaten/Kota												
			Jumlah Sekolah Lapang Kelompok Tani yang Terbentuk dan Beroperasi	5 Unit	3 Unit	400,000,000.00	255,784,000.00	178,057,000.00	Kab. Sidenreng Rappang, Semua Kecamatan, Semua Kel/Desa	PENDAPATAN ASLI DAERAH (PAD)	-	Penguatan Sistem Agrobisnis dalam mendukung Pengembangan Perekonomian Daerah		DINAS TANAMAN PANGAN, HORTIKULTURA, PERKEBUNAN, DAN KETAHANAN PANGAN
	3.27.07.2.01.0006	Penyediaan dan Peningkatan Kapasitas Penyuluh pertanian												

SIPD-R0 : dicetak pada 2025-07-11 19:39:16

N O	KODE	URUSAN / BIDANG URUSAN / PROGRAM / KEGIATAN / SUB KEGIATAN	INDIKATOR PROGRAM / KEGIATAN / SUB KEGIATAN	CAPAIAN KINERJA DAN KERANGKA PENDANAAN									KELOMPOK SASARAN	PERANGKAT DAERAH PENANGGUNG JAWAB
				TARGET 2025		PAGU INDIKATIF (Rp)			LOKASI	SUMBER DANA	PRIORITAS			
				SEBELUM	SESUDAH	RKPD 2025	APBD 2025	RKPD PERUBAHAN 2025			NASIONAL	DAERAH		
1	2	3	4	8	9	10	11	12	14	15	16	17	18	21
			Jumlah penyuluh pertanian yang tersedia dan ditingkatkan kapasitasnya	20 Orang	60 Orang	15,000,000.00	0.00	342,000,000.00	Kab. Sidenreng Rappang, Semua Kecamatan, Semua Kel/Desa	DAK NON FISIK-BANTUAN OPERASIONAL PENYULUH PERTANIAN	-	Penguatan Sistem Agrobisnis dalam mendukung Pengembangan Perekonomian Daerah		DINAS TANAMAN PANGAN, HORTIKULTURA, PERKEBUNAN, DAN KETAHANAN PANGAN
	3.27.07.2.01.0007	Penguatan Kelembagaan penyuluhan pertanian di Tingkat Kabupaten/Kota												
			Jumlah kelembagaan penyuluhan pertanian di tingkat kabupaten/kota yang ditingkatkan kapasitasnya	1 Unit	1 Unit	15,000,000.00	184,396,000.00	88,922,000.00	Kab. Sidenreng Rappang, Semua Kecamatan, Semua Kel/Desa	PENDAPATAN ASLI DAERAH (PAD)	-	Penguatan Sistem Agrobisnis dalam mendukung Pengembangan Perekonomian Daerah		DINAS TANAMAN PANGAN, HORTIKULTURA, PERKEBUNAN, DAN KETAHANAN PANGAN
	3.27.07.2.01.0008	Pembentukan Kelembagaan Ekonomi Petani												
			Jumlah Kelembagaan Ekonomi Petani yang dibentuk	1 Unit	0 Unit	15,000,000.00	0.00	0.00	Kab. Sidenreng Rappang, Semua Kecamatan, Semua Kel/Desa	PENDAPATAN ASLI DAERAH (PAD)	-	Penguatan Sistem Agrobisnis dalam mendukung Pengembangan Perekonomian Daerah		DINAS TANAMAN PANGAN, HORTIKULTURA, PERKEBUNAN, DAN KETAHANAN PANGAN
	3.27.07.2.01.0009	Diseminasi Informasi Teknis, Sosial, Ekonomi dan Inovasi Pertanian												
			Jumlah diseminasi informasi teknis, sosial, ekonomi dan inovasi pertanian	1 Dokumen	0 Dokumen	442,664,600.00	0.00	0.00	Kab. Sidenreng Rappang, Semua Kecamatan, Semua Kel/Desa	PENDAPATAN ASLI DAERAH (PAD)	-	Penguatan Sistem Agrobisnis dalam mendukung Pengembangan Perekonomian Daerah		DINAS TANAMAN PANGAN, HORTIKULTURA, PERKEBUNAN, DAN KETAHANAN PANGAN
		DINAS LINGKUNGAN HIDUP				13,643,235,840.00	17,131,263,000.00	17,410,977,000.00						
	2	URUSAN PEMERINTAHAN WAJIB YANG TIDAK BERKAITAN DENGAN PELAYANAN DASAR				13,643,235,840.00	17,131,263,000.00	17,410,977,000.00						
	2.11	URUSAN PEMERINTAHAN BIDANG LINGKUNGAN HIDUP				13,643,235,840.00	17,131,263,000.00	17,410,977,000.00						
1.	2.11.01	PROGRAM PENUNJANG URUSAN PEMERINTAHAN DAERAH KABUPATEN/KOTA	Cakupan Penunjang Urusan Pemerintahan Daerah	100 %	100 %	5,223,019,840.00	6,557,977,860.00	6,557,261,673.00						

NO	KODE	URUSAN / BIDANG URUSAN / PROGRAM / KEGIATAN / SUB KEGIATAN	INDIKATOR PROGRAM / KEGIATAN / SUB KEGIATAN	CAPAIAN KINERJA DAN KERANGKA PENDANAAN									KELOMPOK SASARAN	PERANGKAT DAERAH PENANGGUNG JAWAB				
				TARGET 2025		PAGU INDIKATIF (Rp)			LOKASI	SUMBER DANA	PRIORITAS							
				SEBELUM	SESUDAH	RKPD 2025	APBD 2025	RKPD PERUBAHAN 2025			NASIONAL	DAERAH						
1	2	3	4	5	6	7	8	9	10	11	12	13	14	15	16	17	18	19
	2.11.01.2.01	Perencanaan, Penganggaran, dan Evaluasi Kinerja Perangkat Daerah	Tingkat Ketepatan Waktu Pelaporan Perencanaan, Penganggaran dan Capaian Kinerja Perangkat Daerah	100 %	100 %	43,000,000.00	31,361,000.00	28,842,400.00				-		Perbaikan Tata Kelola Pemerintahan dan Pelayanan Publik	-			DINAS LINGKUNGAN HIDUP
	2.11.01.2.01.0001	Penyusunan Dokumen Perencanaan Perangkat Daerah																
			Jumlah Dokumen Perencanaan Perangkat Daerah	4 dokumen Dokumen	4 dokumen Dokumen	15,000,000.00	11,977,000.00	9,581,000.00	Kab. Sidenreng Rappang, Semua Kecamatan, Semua Kel/Desa Kab. Sidenreng Rappang, Maritenggae, Lekessi	PENDAPATAN ASLI DAERAH (PAD)	-		Perbaikan Tata Kelola Pemerintahan dan Pelayanan Publik				DINAS LINGKUNGAN HIDUP	
	2.11.01.2.01.0002	Koordinasi dan Penyusunan Dokumen RKA-SKPD																
			Jumlah Dokumen RKA-SKPD dan Laporan Hasil Koordinasi Penyusunan Dokumen RKA-SKPD	1 Dokumen Dokumen	1 Dokumen Dokumen	2,500,000.00	1,527,000.00	1,280,100.00	Kab. Sidenreng Rappang, Maritenggae, Lekessi	PENDAPATAN ASLI DAERAH (PAD)	-		Perbaikan Tata Kelola Pemerintahan dan Pelayanan Publik				DINAS LINGKUNGAN HIDUP	
	2.11.01.2.01.0003	Koordinasi dan Penyusunan Dokumen Perubahan RKA-SKPD																
			Jumlah Dokumen Perubahan RKA-SKPD dan Laporan Hasil Koordinasi Penyusunan Dokumen Perubahan RKA-SKPD	2 Dokumen	2 Dokumen	3,000,000.00	1,794,000.00	3,422,000.00	Kab. Sidenreng Rappang, Maritenggae, Lekessi	PENDAPATAN ASLI DAERAH (PAD)	-		Perbaikan Tata Kelola Pemerintahan dan Pelayanan Publik				DINAS LINGKUNGAN HIDUP	
	2.11.01.2.01.0004	Koordinasi dan Penyusunan DPA-SKPD																
			Jumlah Dokumen DPA-SKPD dan Laporan Hasil Koordinasi Penyusunan Dokumen DPA-SKPD	1 Dokumen	1 Dokumen	2,500,000.00	1,711,000.00	1,369,000.00	Kab. Sidenreng Rappang, Semua Kecamatan, Semua Kel/Desa Kab.	PENDAPATAN ASLI DAERAH (PAD)	-		Perbaikan Tata Kelola Pemerintahan dan Pelayanan Publik				DINAS LINGKUNGAN HIDUP	
	2.11.01.2.01.0005	Koordinasi dan Penyusunan Perubahan DPA- SKPD																
			Jumlah Dokumen Perubahan DPA-SKPD dan Laporan Hasil Koordinasi Penyusunan Dokumen Perubahan DPA-SKPD	2 Dokumen	2 Dokumen	5,000,000.00	3,231,000.00	4,293,800.00	Kab. Sidenreng Rappang, Semua Kecamatan, Semua Kel/Desa Kab.	PENDAPATAN ASLI DAERAH (PAD)	-		Perbaikan Tata Kelola Pemerintahan dan Pelayanan Publik				DINAS LINGKUNGAN HIDUP	
	2.11.01.2.01.0006	Koordinasi dan Penyusunan Laporan Capaian Kinerja dan Ikhtisar Realisasi Kinerja SKPD																
			Jumlah Laporan Capaian Kinerja dan Ikhtisar Realisasi Kinerja SKPD dan Laporan Hasil Koordinasi Penyusunan Laporan Capaian Kinerja dan Ikhtisar Realisasi Kinerja SKPD	4 Laporan	4 Laporan	15,000,000.00	11,121,000.00	8,896,500.00	Kab. Sidenreng Rappang, Semua Kecamatan, Semua Kel/Desa Kab. Sidenreng Rappang, Maritenggae, Lekessi	PENDAPATAN ASLI DAERAH (PAD)	-		Perbaikan Tata Kelola Pemerintahan dan Pelayanan Publik				DINAS LINGKUNGAN HIDUP	
	2.11.01.2.02	Administrasi Keuangan Perangkat Daerah	Jumlah Laporan Administrasi Keuangan	100 %	100 %	3,838,625,840.00	3,927,473,860.00	3,924,238,773.00				-		Perbaikan Tata Kelola Pemerintahan dan Pelayanan Publik	-			DINAS LINGKUNGAN HIDUP
	2.11.01.2.02.0001	Penyediaan Gaji dan Tunjangan ASN																
			Jumlah Orang yang Menerima Gaji dan Tunjangan ASN	560 Orang/ bulan	560 Orang/ bulan	3,798,625,840.00	3,907,113,860.00	3,907,113,773.00	Kab. Sidenreng Rappang, Semua Kecamatan, Semua Kel/Desa Kab. Sidenreng Rappang, Maritenggae, Lekessi	DANA ALOKASI UMUM (DAU)	-		Perbaikan Tata Kelola Pemerintahan dan Pelayanan Publik				DINAS LINGKUNGAN HIDUP	
	2.11.01.2.02.0005	Koordinasi dan Penyusunan Laporan Keuangan Akhir Tahun SKPD																
			Jumlah Laporan Keuangan Akhir Tahun SKPD dan Laporan Hasil Koordinasi Penyusunan Laporan Keuangan Akhir Tahun SKPD	1 Laporan	1 Laporan	15,000,000.00	7,630,000.00	6,543,000.00	Kab. Sidenreng Rappang, Maritenggae, Lekessi	PENDAPATAN ASLI DAERAH (PAD)	-		Perbaikan Tata Kelola Pemerintahan dan Pelayanan Publik				DINAS LINGKUNGAN HIDUP	
	2.11.01.2.02.0007	Koordinasi dan Penyusunan Laporan Keuangan Bulanan/ Triwulanan/ Semesteran SKPD																

SIPD-RH : dicetak pada 2025-07-11 19:39:16

N O	KODE	URUSAN / BIDANG URUSAN / PROGRAM / KEGIATAN / SUB KEGIATAN	INDIKATOR PROGRAM / KEGIATAN / SUB KEGIATAN	CAPAIAN KINERJA DAN KERANGKA PENDANAAN									KELOMPOK SASARAN	PERANGKAT DAERAH PENANGGUNG JAWAB
				TARGET 2025		PAGU INDIKATIF (Rp)			LOKASI	SUMBER DANA	PRIORITAS			
				SEBELUM	SESUDAH	RKPD 2025	APBD 2025	RKPD PERUBAHAN 2025			NASIONAL	DAERAH		
1	2	3	4	8	9	10	11	12	14	15	16	17	18	21
			Jumlah Laporan Keuangan Bulanan/ Triwulanan/ Semesteran SKPD dan Laporan Koordinasi Penyusunan Laporan Keuangan Bulanan/Triwulana n/Semesteran SKPD	20 Laporan	20 Laporan	25,000,000.00	12,730,000.00	10,582,000.00	Kab. Sidenreng Rappang, Maritenggae, Lekessi	PENDAPATAN ASLI DAERAH (PAD)	-	Perbaikan Tata Kelola Pemerintahan dan Pelayanan Publik		DINAS LINGKUNGAN HIDUP
	2.11.01.2.06	Administrasi Umum Perangkat Daerah	Cakupan Layanan Administrasi Umum Perangkat Daerah	100 %	100 %	403,500,000.00	153,529,000.00	78,503,000.00			-	Perbaikan Tata Kelola Pemerintahan dan Pelayanan Publik	-	DINAS LINGKUNGAN HIDUP
	2.11.01.2.06.0001	Penyediaan Komponen Instalasi												

NO	KODE	URUSAN / BIDANG URUSAN / PROGRAM / KEGIATAN / SUB KEGIATAN	INDIKATOR PROGRAM / KEGIATAN / SUB KEGIATAN	CAPAIAN KINERJA DAN KERANGKA PENDANAAN									KELOMPOK SASARAN	PERANGKAT DAERAH PENANGGUNG JAWAB				
				TARGET 2025		PAGU INDIKATIF (Rp)			LOKASI	SUMBER DANA	PRIORITAS							
				SEBELUM	SESUDAH	RKPD 2025	APBD 2025	RKPD PERUBAHAN 2025			NASIONAL	DAERAH						
1	2	3	4	5	6	7	8	9	10	11	12	13	14	15	16	17	18	19
			Jumlah Paket Komponen Instalasi Listrik/Penerangan Bangunan Kantor yang Disediakan	65 Paket	65 Paket	3,500,000.00	3,500,000.00	3,500,000.00	Kab. Sidenreng Rappang, Maritengngae, Lekessi	PENDAPATAN ASLI DAERAH (PAD)	-	Perbaikan Tata Kelola Pemerintahan dan Pelayanan Publik					DINAS LINGKUNGAN HIDUP	
	2.11.01.2.06.0009	Penyelenggaraan Rapat Koordinasi dan Konsultasi SKPD																
			Jumlah Laporan Penyelenggaraan Rapat Koordinasi dan Konsultasi SKPD	180 Laporan	180 Laporan	400,000,000.00	150,029,000.00	75,003,000.00	Kab. Sidenreng Rappang, Maritengngae, Lekessi	PENDAPATAN ASLI DAERAH (PAD)	-	Perbaikan Tata Kelola Pemerintahan dan Pelayanan Publik					DINAS LINGKUNGAN HIDUP	
	2.11.01.2.07	Pengadaan Barang Milik Daerah Penunjang Urusan Pemerintah Daerah	Cakupan Layanan Pengadaan Barang Milik Daerah	100 %	100 %	45,000,000.00	1,788,514,000.00	1,862,864,000.00			-	Perbaikan Tata Kelola Pemerintahan dan Pelayanan Publik	-				DINAS LINGKUNGAN HIDUP	
	2.11.01.2.07.0006	Pengadaan Peralatan dan Mesin Lainnya																
			Jumlah Unit Peralatan dan Mesin Lainnya yang Disediakan	10 Unit	10 Unit	45,000,000.00	1,788,514,000.00	1,862,864,000.00	Kab. Sidenreng Rappang, Maritengngae, Lekessi	PENDAPATAN ASLI DAERAH (PAD)	-	Perbaikan Tata Kelola Pemerintahan dan Pelayanan Publik					DINAS LINGKUNGAN HIDUP	
	2.11.01.2.08	Penyediaan Jasa Penunjang Urusan Pemerintahan Daerah	Cakupan Penyediaan Jasa Penunjang Urusan Pemerintahan Daerah	100 %	100 %	434,040,000.00	448,590,000.00	429,303,500.00			-	Perbaikan Tata Kelola Pemerintahan dan Pelayanan Publik	-				DINAS LINGKUNGAN HIDUP	
	2.11.01.2.08.0001	Penyediaan Jasa Surat Menyurat																
			Jumlah Laporan Penyediaan Jasa Surat Menyurat	160 Laporan	160 Laporan	5,000,000.00	5,010,000.00	5,010,000.00	Semua Kota/Kab, Semua Kecamatan, Semua Kel/Desa Kab. Sidenreng Rappang, Maritengngae, Lekessi	PENDAPATAN ASLI DAERAH (PAD)	-	Perbaikan Tata Kelola Pemerintahan dan Pelayanan Publik					DINAS LINGKUNGAN HIDUP	
	2.11.01.2.08.0002	Penyediaan Jasa Komunikasi, Sumber Daya Air dan Listrik																
			Jumlah Laporan Penyediaan Jasa Komunikasi, Sumber Daya Air dan Listrik yang Disediakan	12 Laporan	12 Laporan	74,040,000.00	74,040,000.00	65,340,000.00	Kab. Sidenreng Rappang, Maritengngae, Lekessi	PENDAPATAN ASLI DAERAH (PAD)	-	Perbaikan Tata Kelola Pemerintahan dan Pelayanan Publik					DINAS LINGKUNGAN HIDUP	
	2.11.01.2.08.0004	Penyediaan Jasa Pelayanan Umum Kantor																
			Jumlah Laporan Penyediaan Jasa Pelayanan Umum Kantor yang Disediakan	12 Laporan	12 Laporan	355,000,000.00	369,540,000.00	358,953,500.00	Kab. Sidenreng Rappang, Maritengngae, Lekessi	PENDAPATAN ASLI DAERAH (PAD)	-	Perbaikan Tata Kelola Pemerintahan dan Pelayanan Publik					DINAS LINGKUNGAN HIDUP	
	2.11.01.2.09	Pemeliharaan Barang Milik Daerah Penunjang Urusan Pemerintahan Daerah	Cakupan Layanan Pemeliharaan Barang Milik Daerah	100 %	100 %	458,854,000.00	208,510,000.00	233,510,000.00			-	Perbaikan Tata Kelola Pemerintahan dan Pelayanan Publik	-				DINAS LINGKUNGAN HIDUP	
	2.11.01.2.09.0001	Penyediaan Jasa Pemeliharaan, Biaya Pemeliharaan, dan Pajak Kendaraan Perorangan Dinas atau Kendaraan Dinas Jabatan																
			Jumlah Kendaraan Perorangan Dinas atau Kendaraan Dinas Jabatan yang Dipelihara dan dibayarkan Pajaknya	1 Unit	1 Unit	42,500,000.00	42,494,000.00	42,494,000.00	Kab. Sidenreng Rappang, Semua Kecamatan, Semua Kel/Desa Kab. Sidenreng Rappang, Maritengngae, Lekessi	PENDAPATAN ASLI DAERAH (PAD)	-	Perbaikan Tata Kelola Pemerintahan dan Pelayanan Publik					DINAS LINGKUNGAN HIDUP	
	2.11.01.2.09.0002	Penyediaan Jasa Pemeliharaan, Biaya Pemeliharaan, Pajak dan Perizinan Kendaraan Dinas Operasional atau Lapangan																
			Jumlah Kendaraan Dinas Operasional atau Lapangan yang Dipelihara dan dibayarkan Pajak dan Perizinannya	80 Unit	80 Unit	384,354,000.00	133,966,000.00	133,966,000.00	Kab. Sidenreng Rappang, Maritengngae, Lekessi	PENDAPATAN ASLI DAERAH (PAD)	-	Perbaikan Tata Kelola Pemerintahan dan Pelayanan Publik					DINAS LINGKUNGAN HIDUP	
	2.11.01.2.09.0006	Pemeliharaan Peralatan dan Mesin Lainnya																
			Jumlah Peralatan dan Mesin Lainnya yang Dipelihara	32 Unit	32 Unit	17,000,000.00	17,050,000.00	17,050,000.00	Kab. Sidenreng Rappang, Maritengngae, Lekessi	PENDAPATAN ASLI DAERAH (PAD)	-	Perbaikan Tata Kelola Pemerintahan dan Pelayanan Publik					DINAS LINGKUNGAN HIDUP	
	2.11.01.2.09.0009	Pemeliharaan/Rehabilitasi Gedung Kantor dan Bangunan Lainnya																
			Jumlah Gedung Kantor dan Bangunan Lainnya yang Dipelihara/Direhabilitasi	1 Unit	1 Unit	15,000,000.00	15,000,000.00	40,000,000.00	Kab. Sidenreng Rappang, Semua Kecamatan, Semua Kel/Desa Kab. Sidenreng Rappang, Maritengngae, Lekessi	PENDAPATAN ASLI DAERAH (PAD)	-	Perbaikan Tata Kelola Pemerintahan dan Pelayanan Publik					DINAS LINGKUNGAN HIDUP	
2.	2.11.02	PROGRAM PERENCANAAN LINGKUNGAN HIDUP	Persentase Pemenuhan Dokumen Perencanaan Lingkungan Hidup	100 %	100 %	7,000,000.00	300,000,000.00	300,000,000.00										
	2.11.02.2.01	Rencana Perlindungan dan Pengelolaan Lingkungan Hidup (RPPLH) Kabupaten/Kota	Cakupan Pelaksanaan Penyusunan dan Pelaksanaan RPPLH	100 %	100 %	7,000,000.00	0.00	0.00			-	Penataan Lingkungan Hidup dan Peningkatan Ketahanan Bencana	-				DINAS LINGKUNGAN HIDUP	
	2.11.02.2.01.0006	Penyusunan RPPLH Kabupaten/Kota																
			Jumlah dokumen RPPLH di kabupaten/kota yang berisi arahan/muatan RPPLH kabupaten/kota dan mengakomodir arahan RPPLH Provinsi	2 Dokumen	2 Dokumen	7,000,000.00	0.00	0.00	Kab. Sidenreng Rappang, Maritengngae, Lekessi	PENDAPATAN ASLI DAERAH (PAD)	-	Penataan Lingkungan Hidup dan Peningkatan Ketahanan Bencana					DINAS LINGKUNGAN HIDUP	

NO	KODE	URUSAN / BIDANG URUSAN / PROGRAM / KEGIATAN / SUB KEGIATAN	INDIKATOR PROGRAM / KEGIATAN / SUB KEGIATAN	CAPAIAN KINERJA DAN KERANGKA PENDANAAN									KELOMPOK SASARAN	PERANGKAT DAERAH PENANGGUNG JAWAB				
				TARGET 2025		PAGU INDIKATIF (Rp)			LOKASI	SUMBER DANA	PRIORITAS							
				SEBELUM	SESUDAH	RKPD 2025	APBD 2025	RKPD PERUBAHAN 2025			NASIONAL	DAERAH						
1	2	3	4	5	6	7	8	9	10	11	12	13	14	15	16	17	18	19
	2.11.02.2.02	Penyelenggaraan Kajian Lingkungan Hidup Strategis (KLHS) Kabupaten/Kota	Persentase Pelaksanaan KLHS	100 %	100 %	0.00				300,000,000.00	300,000,000.00				-	Penataan Lingkungn Hidup dan Peningkatan Ketahanan Bencana	-	DINAS LINGKUNGAN HIDUP
	2.11.02.2.02.0002	Pembuatan dan Pelaksanaan KLHS RPJPD/RPJMD																
SIPD-RJ : dicetak pada 2025-07-11 19:39:16																		
N O	KODE	URUSAN / BIDANG URUSAN / PROGRAM / KEGIATAN / SUB KEGIATAN	INDIKATOR PROGRAM / KEGIATAN / SUB KEGIATAN	CAPAIAN KINERJA DAN KERANGKA PENDANAAN											KELOMPOK SASARAN	PERANGKAT DAERAH PENANGGUNG JAWAB		
				TARGET 2025		PAGU INDIKATIF (Rp)			LOKASI	SUMBER DANA	PRIORITAS							
				SEBELUM	SESUDAH	RKPD 2025	APBD 2025	RKPD PERUBAHAN 2025			NASIONAL	DAERAH						
1	2	3	4	5	6	7	8	9	10	11	12	13	14	15	16	17	18	19
			Jumlah Dokumen KLHS RPJPD/RPJMD Kabupaten/Kota yang Disusun	1 Dokumen	2 Dokumen	0.00				300,000,000.00	300,000,000.00		Kab. Sidenreng Rappang, Maritengngae, Lekessi	PENDAPATAN ASLI DAERAH (PAD)	-	Penataan Lingkungan Hidup dan Peningkatan Ketahanan Bencana	-	DINAS LINGKUNGAN HIDUP
3.	2.11.03	PROGRAM PENGENDALIAN PENCEMARAN DAN/ATAU KERUSAKAN LINGKUNGAN HIDUP	Persentase Pengendalian Pencemaran Lingkungan Hidup	100 %	100 %	265,000,000.00				53,807,500.00	43,786,000.00							
	2.11.03.2.01	Pencegahan Pencemaran dan/atau Kerusakan Lingkungan Hidup Kabupaten/Kota	Persentase Pencemaran dan/atau Kerusakan Lingkungan Hidup Kabupaten/Kota	100 %	100 %	245,000,000.00				41,567,500.00	36,442,000.00				-	Penataan Lingkungan Hidup dan Peningkatan Ketahanan Bencana	-	DINAS LINGKUNGAN HIDUP
	2.11.03.2.01.0002	Koordinasi, Sinkronisasi dan Pelaksanaan Pengendalian Emisi Gas Rumah Kaca, Mitigasi dan Adaptasi Perubahan Iklim																
			Jumlah Dokumen Hasil Koordinasi dan Sinkronisasi Inventarisasi Gas Rumah Kaca dari Sektor Lingkungan Hidup yang Dilaksanakan	2 Dokumen	1 Dokumen	235,000,000.00				26,567,500.00	23,089,000.00		Kab. Sidenreng Rappang, Semua Kecamatan, Semua Kel/Desa Kab. Sidenreng Rappang, Maritengngae, Lekessi	PENDAPATAN ASLI DAERAH (PAD)	-	Penataan Lingkungan Hidup dan Peningkatan Ketahanan Bencana	-	DINAS LINGKUNGAN HIDUP
	2.11.03.2.01.0015	Pengelolaan Laboratorium Lingkungan Hidup kabupaten/kota																
			Jumlah pengujian yang dilaksanakan oleh laboratorium lingkungan	2 Dokumen	2 Dokumen	10,000,000.00				15,000,000.00	13,353,000.00		Kab. Sidenreng Rappang, Maritengngae, Lekessi	PAJAK AIR TANAH	-	Penataan Lingkungan Hidup dan Peningkatan Ketahanan Bencana	-	DINAS LINGKUNGAN HIDUP
	2.11.03.2.02	Penanggulangan Pencemaran dan/atau Kerusakan Lingkungan Hidup Kabupaten/Kota	Persentase Penanggulangan Pencemaran dan/atau Kerusakan Lingkungan Hidup Kabupaten/Kota	100 %	100 %	20,000,000.00				12,240,000.00	7,344,000.00				-	Penataan Lingkungan Hidup dan Peningkatan Ketahanan Bencana	-	DINAS LINGKUNGAN HIDUP
	2.11.03.2.02.0001	Pemberian Informasi Peringatan Pencemaran dan/atau Kerusakan Lingkungan Hidup pada Masyarakat																
			Jumlah Laporan Sosialisasi Informasi Peringatan Pencemaran dan/atau Kerusakan Lingkungan Hidup pada Masyarakat di Kabupaten/Kota yang Dilaksanakan	11 Laporan	11 Laporan	10,000,000.00				6,120,000.00	3,876,000.00		Kab. Sidenreng Rappang, Maritengngae, Lekessi	PENDAPATAN ASLI DAERAH (PAD)	-	Penataan Lingkungan Hidup dan Peningkatan Ketahanan Bencana	-	DINAS LINGKUNGAN HIDUP
	2.11.03.2.02.0003	Penghentian Pencemaran dan/atau Kerusakan Lingkungan Hidup																
			Jumlah Sumber Pencemar dan/atau Kerusakan Lingkungan Hidup yang Dihentikan	17 Titik	11 Titik	10,000,000.00				6,120,000.00	3,468,000.00		Kab. Sidenreng Rappang, Maritengngae, Lekessi	PAJAK AIR TANAH	-	Penataan Lingkungan Hidup dan Peningkatan Ketahanan Bencana	-	DINAS LINGKUNGAN HIDUP
4.	2.11.04	PROGRAM PENGELOLAAN KEANEKARAGAMAN HAYATI (KEHATI)	Persentase Luas RTH Publik dari Wilayah Kota/Perkotaan	30 %	30 %	1,282,418,000.00				2,072,362,400.00	2,151,257,027.00							
	2.11.04.2.01	Pengelolaan Keanekaragaman Hayati Kabupaten/Kota	Persentase RTH Kawasan Perkotaan	100 %	100 %	1,282,418,000.00				2,072,362,400.00	2,151,257,027.00				-	Penataan Lingkungan Hidup dan Peningkatan Ketahanan Bencana	-	DINAS LINGKUNGAN HIDUP
	2.11.04.2.01.0004	Pengelolaan Ruang Terbuka Hijau (RTH)																
			Luas RTH yang Dikelola Lingkup Kewenangan Kabupaten/Kota	47 Ha	47 Ha	1,282,418,000.00				2,072,362,400.00	2,151,257,027.00		Kab. Sidenreng Rappang, Semua Kecamatan, Semua Kel/Desa Kab. Sidenreng Rappang, Maritengngae, Lekessi	PENDAPATAN ASLI DAERAH (PAD)	-	Penataan Lingkungan Hidup dan Peningkatan Ketahanan Bencana	-	DINAS LINGKUNGAN HIDUP
5.	2.11.05	PROGRAM PENGENDALIAN BAHAN BERBAHAYA DAN BERACUN (B3) DAN LIMBAH BAHAN BERBAHAYA DAN BERACUN (LIMBAH B3)	Persentase Pengurangan Limbah B3	100 %	100 %	20,000,000.00				18,190,000.00	11,441,000.00							
	2.11.05.2.01	Penyimpanan sementara Limbah B3	Persentase Jumlah Usaha yang Memiliki Izin Penyimpanan Sementara Limbah B3	100 %	100 %	5,000,000.00				5,000,000.00	3,439,000.00				-	Penataan Lingkungan Hidup dan Peningkatan Ketahanan Bencana	-	DINAS LINGKUNGAN HIDUP
	2.11.05.2.01.0002	Verifikasi Lapangan untuk Memastikan Pemenuhan Persyaratan Administrasi dan Teknis Penyimpanan sementara Limbah B3																

NO	KODE	URUSAN / BIDANG URUSAN / PROGRAM / KEGIATAN / SUB KEGIATAN	INDIKATOR PROGRAM / KEGIATAN / SUB KEGIATAN	CAPAIAN KINERJA DAN KERANGKA PENDANAAN									KELOMPOK SASARAN	PERANGKAT DAERAH PENANGGUNG JAWAB
				TARGET 2025		PAGU INDIKATIF (Rp)			LOKASI	SUMBER DANA	PRIORITAS			
				SEBELUM	SESUDAH	RKPD 2025	APBD 2025	RKPD PERUBAHAN 2025			NASIONAL	DAERAH		
1	2	3	4	8	9	10	11	12	14	15	16	17	18	21
			Jumlah Laporan Kegiatan Verifikasi Lapangan Pemenuhan Komitmen Persetujuan/Izin Penyimpanan sementara dan Pengumpulan Limbah B3	6 Laporan	4 Laporan	5,000,000.00	5,000,000.00	3,439,000.00	Kab. Sidenreng Rappang, Semua Kecamatan, Semua Kel/Desa	PENDAPATAN ASLI DAERAH (PAD)	-	Penataan Lingkungan Hidup dan Peningkatan Ketahanan Bencana		DINAS LINGKUNGAN HIDUP
	2.11.05.2.02	Pengumpulan Limbah B3 dalam 1 (Satu) Daerah Kabupaten/Kota	Persentase Limbah B3 dalam Satu Daerah	100 %	100 %	15,000,000.00	13,190,000.00	8,002,000.00			-	Penataan Lingkungan Hidup dan Peningkatan Ketahanan Bencana	-	DINAS LINGKUNGAN HIDUP
	2.11.05.2.02.0002	Koordinasi dan Sinkronisasi Pengelolaan Limbah B3 dengan Pemerintah Provinsi dalam rangka Pengangkutan, Pemanfaatan, Pengolahan, dan/atau Penimbunan												
			Jumlah Dokumen Hasil Koordinasi & Sinkronisasi Pengelolaan Limbah B3 dengan Pemerintah dan Pemerintah Provinsi dalam rangka Pengangkutan, Pemanfaatan, Pengolahan, dan/atau Penimbunan yang Bukan Menjadi Kewenangan Pemda Kabupaten/Kota serta Pelaksanaan Pengumpulan dan Penyimpanan sementara Limbah B3 yang Sesuai dengan Kewenangannya	6 Dokumen	4 Dokumen	15,000,000.00	13,190,000.00	8,002,000.00	Kab. Sidenreng Rappang, Maritengngae, Lekessi	PENDAPATAN ASLI DAERAH (PAD)	-	Penataan Lingkungan Hidup dan Peningkatan Ketahanan Bencana		DINAS LINGKUNGAN HIDUP
6.	2.11.06	PROGRAM PEMBINAAN DAN PENGAWASAN TERHADAP IZIN LINGKUNGAN DAN IZIN PERLINDUNGAN DAN PENGELOLAAN LINGKUNGAN HIDUP (PPLH)	Persentase Ketaatan Penanggung Jawab Usaha dan/atau Kegiatan Terhadap Izin Lingkungan, Izin PPLH dan PUU LH yang Diterbitkan Oleh Pemerintah Daerah Kab/Kota	100 %	100 %	30,000,000.00	24,720,000.00	16,053,000.00						
	2.11.06.2.01	Pembinaan dan Pengawasan Terhadap Usaha dan/atau Kegiatan yang Izin Lingkungan dan Izin PPLH Diterbitkan oleh Pemerintah Daerah Kabupaten/Kota	Cakupan Pembinaan dan Pengawasan Usaha dan/atau Kegiatan	100 %	100 %	30,000,000.00	24,720,000.00	16,053,000.00			-	Penataan Lingkungan Hidup dan Peningkatan Ketahanan Bencana	-	DINAS LINGKUNGAN HIDUP
	2.11.06.2.01.0001	Fasilitasi Pemenuhan Ketentuan dan Kewajiban Izin Lingkungan dan/atau Izin PPLH												

SIPD-RH : dicetak pada 2025-07-11 19:39:16

N O	KODE	URUSAN / BIDANG URUSAN / PROGRAM / KEGIATAN / SUB KEGIATAN	INDIKATOR PROGRAM / KEGIATAN / SUB KEGIATAN	CAPAIAN KINERJA DAN KERANGKA PENDANAAN									KELOMPOK SASARAN	PERANGKAT DAERAH PENANGGUNG JAWAB
				TARGET 2025		PAGU INDIKATIF (Rp)			LOKASI	SUMBER DANA	PRIORITAS			
				SEBELUM	SESUDAH	RKPD 2025	APBD 2025	RKPD PERUBAHAN 2025			NASIONAL	DAERAH		
1	2	3	4	8	9	10	11	12	14	15	16	17	18	21
			Jumlah Rekomendasi dan/atau Persetujuan Teknis, Persetujuan Lingkungan, dan Surat Kelayakan Operasi yang Diberikan	12 Dokumen	5 Dokumen	10,000,000.00	10,000,000.00	6,980,000.00	Kab. Sidenreng Rappang, Semua Kecamatan, Semua Kel/Desa	PENDAPATAN ASLI DAERAH (PAD)	-	Penataan Lingkungan Hidup dan Peningkatan Ketahanan Bencana		DINAS LINGKUNGAN HIDUP
	2.11.06.2.01.0009	Pengawasan Perizinan Berusaha atau Persetujuan Pemerintah terkait Persetujuan Lingkungan yang diterbitkan oleh Pemerintah Daerah Kabupaten/Kota dan Peraturan Perundang-undangan di bidang Perlindungan dan Pengelolaan Lingkungan Hidup												
			Jumlah Badan usaha dan/atau kegiatan yang diawasi	35 Badan Usaha	25 Badan Usaha	20,000,000.00	14,720,000.00	9,073,000.00	Kab. Sidenreng Rappang, Semua Kecamatan, Semua Kel/Desa Kab. Sidenreng Rappang, Maritengngae, Lekessi	PENDAPATAN ASLI DAERAH (PAD)	-	Penataan Lingkungan Hidup dan Peningkatan Ketahanan Bencana		DINAS LINGKUNGAN HIDUP
7.	2.11.07	PROGRAM PENGAKUAN KEBERADAAN MASYARAKAT HUKUM ADAT (MHA), KEARIFAN LOKAL DAN HAK MHA YANG TERKAIT DENGAN PPLH	Presentase Pengakuan Keberadaan MHA, Kearifan Lokal dan Hak MHA yang Terkait Dengan PPLH	100 %	100 %	10,000,000.00	6,120,000.00	3,927,000.00						
	2.11.07.2.01	Pengakuan MHA, Kearifan Lokal, Pengetahuan Tradisional, dan Hak MHA yang Terkait dengan PPLH	Cakupan Data dan Informasi Tentang Pengakuan MHA, Kearifan Lokal, Pengetahuan Tradisional dan Hak MHA yang Terkait dengan PPLH	100 %	100 %	10,000,000.00	6,120,000.00	3,927,000.00			-	Penataan Lingkungan Hidup dan Peningkatan Ketahanan Bencana	-	DINAS LINGKUNGAN HIDUP
	2.11.07.2.01.0001	Koordinasi, Sinkronisasi, Penyediaan Data, dan Informasi Pengakuan Keberadaan MHA Kearifan Lokal atau Pengetahuan Tradisional dan Hak Kearifan Lokal atau Pengetahuan Tradisional dan Hak MHA Terkait dengan PPLH												

NO	KODE	URUSAN / BIDANG URUSAN / PROGRAM / KEGIATAN / SUB KEGIATAN	INDIKATOR PROGRAM / KEGIATAN / SUB KEGIATAN	CAPAIAN KINERJA DAN KERANGKA PENDANAAN									KELOMPOK SASARAN	PERANGKAT DAERAH PENANGGUNG JAWAB				
				TARGET 2025		PAGU INDIKATIF (Rp)			LOKASI	SUMBER DANA	PRIORITAS							
				SEBELUM	SESUDAH	RKPD 2025	APBD 2025	RKPD PERUBAHAN 2025			NASIONAL	DAERAH						
1	2	3	4	5	6	7	8	9	10	11	12	13	14	15	16	17	18	19
			Jumlah Dokumen Hasil Koordinasi, Sinkronisasi, Penyediaan Data dan Informasi Pengakuan Keberadaan MHA Kearifan Lokal atau Pengetahuan Tradisional dan Hak Kearifan Lokal atau Pengetahuan Tradisional dan Hak MHA Terkait dengan PPLH	1 Dokumen	1 Dokumen		10,000,000.00		6,120,000.00		3,927,000.00		Kab. Sidenreng Rappang, Maritenggae, Lekessi	PENDAPATAN ASLI DAERAH (PAD)	-	Penataan Lingkungan Hidup dan Peningkatan Ketahanan Bencana		DINAS LINGKUNGAN HIDUP
8	2.11.09	PROGRAM PENGHARGAAN LINGKUNGAN HIDUP UNTUK MASYARAKAT	Persentase Peningkatan Penerima Penghargaan di Bidang Lingkungan Hidup	100 %	100 %		42,000,000.00		37,745,000.00		26,056,000.00							
	2.11.09.2.01	Pemberian Penghargaan Lingkungan Hidup Tingkat Daerah Kabupaten/Kota	Cakupan Penghargaan Bidang Lingkungan Hidup	100 %	100 %		42,000,000.00		37,745,000.00		26,056,000.00				-	Penataan Lingkungan Hidup dan Peningkatan Ketahanan Bencana	-	DINAS LINGKUNGAN HIDUP
2.11.09.2.01.0001 Penilaian Kinerja Masyarakat/Lembaga Masyarakat/Dunia Usaha/Dunia Pendidikan/Filantropi dalam Perlindungan dan Pengelolaan Lingkungan Hidup																		
			Jumlah Masyarakat/Lembaga Masyarakat/Dunia Usaha/Dunia Pendidikan/Filantropi yang Dinilai Kinerjanya dalam rangka PPLH	5 Entitas	4 Entitas		42,000,000.00		37,745,000.00		26,056,000.00		Kab. Sidenreng Rappang, Semua Kecamatan, Semua Kel/Desa Kab. Sidenreng Rappang, Maritenggae, Lekessi	PENDAPATAN ASLI DAERAH (PAD)	-	Penataan Lingkungan Hidup dan Peningkatan Ketahanan Bencana		DINAS LINGKUNGAN HIDUP
9	2.11.10	PROGRAM PENANGANAN PENGADUAN LINGKUNGAN HIDUP	Persentase Pengaduan Masyarakat Yang Ditindaklanjuti	100 %	100 %		10,000,000.00		8,205,000.00		5,289,000.00							
	2.11.10.2.01	Penyelesaian Pengaduan Masyarakat di Bidang Perlindungan dan Pengelolaan Lingkungan Hidup (PPLH) Kabupaten/Kota	Cakupan Penanganan Aduan	100 %	100 %		10,000,000.00		8,205,000.00		5,289,000.00				-	Penataan Lingkungan Hidup dan Peningkatan Ketahanan Bencana	-	DINAS LINGKUNGAN HIDUP
2.11.10.2.01.0004 Pengelolaan Pengaduan permasalahan Pencemaran dan Perusakan Lingkungan Hidup tingkat Kabupaten/Kota																		
			Jumlah pengaduan permasalahan Pencemaran dan Perusakan Lingkungan Hidup tingkat Kabupaten/Kota yang ditindaklanjuti/ditangani	15 Pengaduan	7 Pengaduan		10,000,000.00		8,205,000.00		5,289,000.00		Kab. Sidenreng Rappang, Maritenggae, Lekessi	PENDAPATAN ASLI DAERAH (PAD)	-	Penataan Lingkungan Hidup dan Peningkatan Ketahanan Bencana		DINAS LINGKUNGAN HIDUP
10	2.11.11	PROGRAM PENGELOLAAN PERSAMPAHAN	Persentase Pengelolaan Sampah di Wilayah Kab/Kota	78 %	78 %		6,753,798,000.00		8,052,135,240.00		8,295,906,300.00							
	2.11.11.2.01	Pengelolaan Sampah	Persentase Jumlah Sampah yang Terkurangi	22 %	22 %		6,753,798,000.00		8,052,135,240.00		8,295,906,300.00				-	Penataan Lingkungan Hidup dan Peningkatan Ketahanan Bencana	-	DINAS LINGKUNGAN HIDUP
2.11.11.2.01.0007 Penyediaan Sarana dan Prasarana Pengelolaan Persampahan di TPA/TPST/SPA Kabupaten/Kota																		
			Jumlah Sarana dan Prasarana Penanganan Sampah untuk Kegiatan Pemilahan, Pengumpulan, Pengangkutan, Pengolahan, dan Pemrosesan Akhir	4 Unit	8 Unit		1,925,000,000.00		1,770,559,440.00		1,865,313,000.00		Kab. Sidenreng Rappang, Semua Kecamatan, Semua Kel/Desa Kab. Sidenreng Rappang, Maritenggae, Lekessi	DAK FISIK-BIDANG SANITASI- PENUG ASAN	-	Penataan Lingkungan Hidup dan Peningkatan Ketahanan Bencana		DINAS LINGKUNGAN HIDUP
2.11.11.2.01.0008 Penyusunan Rencana, Kebijakan dan Strategi Daerah Pengelolaan Sampah kabupaten/kota																		
			Jumlah dokumen kebijakan dan strategi daerah pengelolaan sampah kabupaten/kota yang disusun dan ditetapkan	1 Dokumen	3 Dokumen		300,000,000.00		375,000,000.00		375,000,000.00		Kab. Sidenreng Rappang, Semua Kecamatan, Semua Kel/Desa Kab. Sidenreng Rappang, Maritenggae, Lekessi	PENDAPATAN ASLI DAERAH (PAD)	-	Penataan Lingkungan Hidup dan Peningkatan Ketahanan Bencana		DINAS LINGKUNGAN HIDUP
2.11.11.2.01.0012 Penanganan sampah melalui pengangkutan																		
			Jumlah sampah yang tertangani melalui proses pengangkutan	22000 Ton	22000 Ton		3,022,298,000.00		4,094,116,800.00		4,393,707,400.00		Kab. Sidenreng Rappang, Maritenggae, Lekessi	PENDAPATAN ASLI DAERAH (PAD)	-	Penataan Lingkungan Hidup dan Peningkatan Ketahanan Bencana		DINAS LINGKUNGAN HIDUP
2.11.11.2.01.0018 Pengurangan sampah melalui pembatasan timbulan sampah																		
			Jumlah laporan hasil kegiatan pengurangan sampah melalui pembatasan timbulan sampah	10 Laporan	10 Laporan		1,506,500,000.00		1,812,459,000.00		1,661,885,900.00		Kab. Sidenreng Rappang, Maritenggae, Lekessi	PENDAPATAN ASLI DAERAH (PAD)	-	Penataan Lingkungan Hidup dan Peningkatan Ketahanan Bencana		DINAS LINGKUNGAN HIDUP
2.11.11.2.01.0020 Penanganan sampah melalui pemrosesan akhir sampah di TPA/TPST kabupaten/kota atau TPA/TPST Regional																		
			Jumlah sampah yang tertangani melalui pemrosesan akhir sampah di TPA/TPST kabupaten/kota atau TPA/TPST Regional	24 Ton	24 Ton		0.00		0.00		0.00		Kab. Sidenreng Rappang, Maritenggae, Lekessi	-	-	Penataan Lingkungan Hidup dan Peningkatan Ketahanan Bencana		DINAS LINGKUNGAN HIDUP

SIPD-RD : dicetak pada 2025-07-11 19:39:16

		URUSAN / BIDANG URUSAN /	INDIKATOR PROGRAM / KEGIATAN / SUB	CAPAIAN KINERJA DAN KERANGKA PENDANAAN									PERANGKAT DAERAH	
--	--	--------------------------	------------------------------------	--	--	--	--	--	--	--	--	--	------------------	--

NO	KODE	URUSAN / BIDANG URUSAN / PROGRAM / KEGIATAN / SUB KEGIATAN	INDIKATOR PROGRAM / KEGIATAN / SUB KEGIATAN	CAPAIAN KINERJA DAN KERANGKA PENDANAAN									KELOMPOK SASARAN	PERANGKAT DAERAH PENANGGUNG JAWAB
				TARGET 2025		PAGU INDIKATIF (Rp)			LOKASI	SUMBER DANA	PRIORITAS			
				SEBELUM	SESUDAH	RKPD 2025	APBD 2025	RKPD PERUBAHAN 2025			NASIONAL	DAERAH		
1	2	3	4	8	9	10	11	12	14	15	16	17	18	21
NO	KODE	PROGRAM / KEGIATAN / SUB KEGIATAN	KEGIATAN	TARGET 2025		PAGU INDIKATIF (Rp)			LOKASI	SUMBER DANA	PRIORITAS		KELOMPOK SASARAN	PENANGGUNG JAWAB
				SEBELUM	SESUDAH	RKPD 2025	APBD 2025	RKPD PERUBAHAN 2025			NASIONAL	DAERAH		
1	2	3	4	8	9	10	11	12	14	15	16	17	18	21
		DINAS KEPENDUDUKAN DAN CATATAN SIPIL												
	2	URUSAN PEMERINTAHAN WAJIB YANG TIDAK BERKAITAN DENGAN PELAYANAN DASAR				4,072,252,070.00	3,940,781,000.00	3,740,843,000.00						
	2.12	URUSAN PEMERINTAHAN BIDANG ADMINISTRASI KEPENDUDUKAN DAN PENCATATAN SIPIL				4,072,252,070.00	3,940,781,000.00	3,740,843,000.00						
1.	2.12.01	PROGRAM PENUNJANG URUSAN PEMERINTAHAN DAERAH KABUPATEN/KOTA	Cakupan Penunjang Urusan Pemerintahan Daerah	100 %	100 %	3,233,019,070.00	3,265,396,000.00	3,179,783,000.00						
	2.12.01.2.01	Perencanaan, Penganggaran, dan Evaluasi Kinerja Perangkat Daerah	Persentase Dokumen Perencanaan Dan Evaluasi Kinerja Perangkat Daerah yang Dihilangkan	100 %	100 %	50,000,000.00	44,399,000.00	22,399,000.00			-	Perbaikan Tata Kelola Pemerintahan dan Pelayanan Publik	-	DINAS KEPENDUDUKAN DAN CATATAN SIPIL
	2.12.01.2.01.0001	Penyusunan Dokumen Perencanaan Perangkat Daerah												
			Jumlah Dokumen Perencanaan Perangkat Daerah	9 Dokumen	9 Dokumen	0.00	44,399,000.00	22,399,000.00	Kab. Sidenreng Rappang, Semua Kecamatan, Semua Kel/Desa Kab. Sidenreng Rappang, Maritengngae, Lekessi	PENDAPATAN ASLI DAERAH (PAD)	-	Perbaikan Tata Kelola Pemerintahan dan Pelayanan Publik		DINAS KEPENDUDUKAN DAN CATATAN SIPIL
	2	NON				4,072,252,070.00	3,940,781,000.00	3,740,843,000.00						
	2.12	URUSAN PEMERINTAHAN BIDANG XX				4,072,252,070.00	3,940,781,000.00	3,740,843,000.00						
	2.12.01.2.01.0001	Penyusunan Dokumen Perencanaan Perangkat Daerah												
	2	URUSAN PEMERINTAHAN WAJIB YANG TIDAK BERKAITAN DENGAN PELAYANAN DASAR				4,072,252,070.00	3,940,781,000.00	3,740,843,000.00						
	2.12	URUSAN PEMERINTAHAN BIDANG ADMINISTRASI KEPENDUDUKAN DAN PENCATATAN SIPIL				4,072,252,070.00	3,940,781,000.00	3,740,843,000.00						
	2.12.01.2.01.0002	Koordinasi dan Penyusunan Dokumen RKA-SKPD												
			Jumlah Dokumen RKA-SKPD dan Laporan Hasil Koordinasi Penyusunan Dokumen RKA-SKPD	4 Dokumen	4 Dokumen	0.00	0.00	0.00	Kab. Sidenreng Rappang, Semua Kecamatan, Semua Kel/Desa Kab. Sidenreng Rappang, Maritengngae, Lekessi	PENDAPATAN ASLI DAERAH (PAD)	-	Perbaikan Tata Kelola Pemerintahan dan Pelayanan Publik		DINAS KEPENDUDUKAN DAN CATATAN SIPIL
	2	NON				4,072,252,070.00	3,940,781,000.00	3,740,843,000.00						
	2.12	URUSAN PEMERINTAHAN BIDANG XX				4,072,252,070.00	3,940,781,000.00	3,740,843,000.00						
	2.12.01.2.01.0002	Koordinasi dan Penyusunan Dokumen RKA-SKPD												
	2	URUSAN PEMERINTAHAN WAJIB YANG TIDAK BERKAITAN DENGAN PELAYANAN DASAR				4,072,252,070.00	3,940,781,000.00	3,740,843,000.00						
	2.12	URUSAN PEMERINTAHAN BIDANG ADMINISTRASI KEPENDUDUKAN DAN PENCATATAN SIPIL				4,072,252,070.00	3,940,781,000.00	3,740,843,000.00						
	2.12.01.2.01.0006	Koordinasi dan Penyusunan Laporan Capaian Kinerja dan Ikhtisar Realisasi Kinerja SKPD												
			Jumlah Laporan Capaian Kinerja dan Ikhtisar Realisasi Kinerja SKPD dan Laporan Hasil Koordinasi Penyusunan Laporan Capaian Kinerja dan Ikhtisar Realisasi Kinerja SKPD	6 Laporan	6 Laporan	0.00	0.00	0.00	Kab. Sidenreng Rappang, Maritengngae, Lekessi	PENDAPATAN ASLI DAERAH (PAD)	-	Perbaikan Tata Kelola Pemerintahan dan Pelayanan Publik		DINAS KEPENDUDUKAN DAN CATATAN SIPIL
	2.12.01.2.01.0007	Evaluasi Kinerja Perangkat Daerah												

NO	KODE	URUSAN / BIDANG URUSAN / PROGRAM / KEGIATAN / SUB KEGIATAN	INDIKATOR PROGRAM / KEGIATAN / SUB KEGIATAN	CAPAIAN KINERJA DAN KERANGKA PENDANAAN									KELOMPOK SASARAN	PERANGKAT DAERAH PENANGGUNG JAWAB
				TARGET 2025		PAGU INDIKATIF (Rp)			LOKASI	SUMBER DANA	PRIORITAS			
				SEBELUM	SESUDAH	RKPD 2025	APBD 2025	RKPD PERUBAHAN 2025			NASIONAL	DAERAH		
1	2	3	4	8	9	10	11	12	14	15	16	17	18	21
			Jumlah Laporan Evaluasi Kinerja Perangkat Daerah	6 Laporan	6 Laporan	0.00	0.00	0.00	Kab. Sidenreng Rappang, Semua Kecamatan, Semua Kel/Desa Kab. Sidenreng Rappang, Maritenggae, Lekessi	PENDAPATAN ASLI DAERAH (PAD)	-	Perbaikan Tata Kelola Pemerintahan dan Pelayanan Publik		DINAS KEPENDUDUKAN DAN CATATAN SIPIL
	2.12.01.2.02	Administrasi Keuangan Perangkat Daerah	Cakupan Penyelenggaraan Administrasi Keuangan Perangkat Daerah	100 %	100 %	2.071.288.070.00	2.234.091.500.00	2.234.091.500.00			-	-	-	DINAS KEPENDUDUKAN DAN CATATAN SIPIL
2.12.01.2.02.0001 Penyediaan Gaji dan Tunjangan ASN														
			Jumlah Orang yang Menerima Gaji dan Tunjangan ASN	252 Orang/ bulan	252 Orang/ bulan	2.071.288.070.00	2.234.091.500.00	2.234.091.500.00	Kab. Sidenreng Rappang, Watang Pulu, Batu Lappa	DANA ALOKASI UMUM (DAU)	-	-		DINAS KEPENDUDUKAN DAN CATATAN SIPIL
2.12.01.2.02.0005 Koordinasi dan Penyusunan Laporan Keuangan Akhir Tahun SKPD														
			Jumlah Laporan Keuangan Akhir Tahun SKPD dan Laporan Hasil Koordinasi Penyusunan Laporan Keuangan Akhir Tahun SKPD	18 Laporan	18 Laporan	0.00	0.00	0.00	Kab. Sidenreng Rappang, Maritenggae, Lekessi	PENDAPATAN ASLI DAERAH (PAD)	-	Perbaikan Tata Kelola Pemerintahan dan Pelayanan Publik		DINAS KEPENDUDUKAN DAN CATATAN SIPIL
	2.12.01.2.05	Administrasi Kepegawaian Perangkat Daerah	Cakupan Administrasi Kepegawaian Perangkat Daerah	100 %	100 %	30.000.000.00	30.000.000.00	22.129.500.00			-	Perbaikan Tata Kelola Pemerintahan dan Pelayanan Publik	-	DINAS KEPENDUDUKAN DAN CATATAN SIPIL
2.12.01.2.05.0002 Pengadaan Pakaian Dinas beserta Atribut Kelengkapannya														
			Jumlah Paket Pakaian Dinas beserta Atribut Kelengkapan	24 Paket	24 Paket	0.00	0.00	0.00	Kab. Sidenreng Rappang, Maritenggae, Lekessi	PENDAPATAN ASLI DAERAH (PAD)	-	Perbaikan Tata Kelola Pemerintahan dan Pelayanan Publik		DINAS KEPENDUDUKAN DAN CATATAN SIPIL
2.12.01.2.05.0003 Pendataan dan Pengolahan Administrasi Kepegawaian														
			Jumlah Dokumen Pendataan dan Pengolahan Administrasi Kepegawaian	24 Dokumen	24 Dokumen	0.00	0.00	0.00	Kab. Sidenreng Rappang, Maritenggae, Lekessi	PENDAPATAN ASLI DAERAH (PAD)	-	Perbaikan Tata Kelola Pemerintahan dan Pelayanan Publik		DINAS KEPENDUDUKAN DAN CATATAN SIPIL
2.12.01.2.05.0009 Pendidikan dan Pelatihan Pegawai Berdasarkan Tugas dan Fungsi														

SIPD-Ril - dicetak pada 2025-07-11 19:30:16

N O	KODE	URUSAN / BIDANG URUSAN / PROGRAM / KEGIATAN / SUB KEGIATAN	INDIKATOR PROGRAM / KEGIATAN / SUB KEGIATAN	CAPAIAN KINERJA DAN KERANGKA PENDANAAN								KELOMPOK SASARAN	PERANGKAT DAERAH PENANGGUNG JAWAB	
				TARGET 2025		PAGU INDIKATIF (Rp)			LOKASI	SUMBER DANA	PRIORITAS			
				SEBELUM	SESUDAH	RKPD 2025	APBD 2025	RKPD PERUBAHAN 2025			NASIONAL			DAERAH
1	2	3	4	8	9	10	11	12	14	15	16	17	18	21
			Jumlah Pegawai Berdasarkan Tugas dan Fungsi yang Mengikuti Pendidikan dan Pelatihan	24 Orang	24 Orang	0.00	0.00	0.00	Kab. Sidenreng Rappang, Maritenggae, Lekessi	PENDAPATAN ASLI DAERAH (PAD)	-	Perbaikan Tata Kelola Pemerintahan dan Pelayanan Publik		DINAS KEPENDUDUKAN DAN CATATAN SIPIL
2		NON				4,072,252,070.00	3,940,781,000.00	3,740,843,000.00						
	2.12	URUSAN PEMERINTAHAN BIDANG XX				4,072,252,070.00	3,940,781,000.00	3,740,843,000.00						
2.12.01.2.05.0009		Pendidikan dan Pelatihan Pegawai Berdasarkan Tugas dan Fungsi												
2		URUSAN PEMERINTAHAN WAJIB YANG TIDAK BERKAITAN DENGAN PELAYANAN DASAR				4,072,252,070.00	3,940,781,000.00	3,740,843,000.00						
	2.12	URUSAN PEMERINTAHAN BIDANG ADMINISTRASI KEPENDUDUKAN DAN PENCATATAN SIPIL				4,072,252,070.00	3,940,781,000.00	3,740,843,000.00						
2.12.01.2.05.0010		Sosialisasi Peraturan Perundang-Undangan												
			Jumlah Orang yang Mengikuti Sosialisasi Peraturan Perundang-Undangan	100 Orang	100 Orang	0.00	30,000,000.00	22,129,500.00	Kab. Sidenreng Rappang, Semua Kecamatan, Semua Kel/Desa Kab. Sidenreng Rappang, Maritenggae, Lekessi	PENDAPATAN ASLI DAERAH (PAD)	-	Perbaikan Tata Kelola Pemerintahan dan Pelayanan Publik		DINAS KEPENDUDUKAN DAN CATATAN SIPIL
2		NON				4,072,252,070.00	3,940,781,000.00	3,740,843,000.00						
	2.12	URUSAN PEMERINTAHAN BIDANG XX				4,072,252,070.00	3,940,781,000.00	3,740,843,000.00						
2.12.01.2.05.0010		Sosialisasi Peraturan Perundang-Undangan												
2		URUSAN PEMERINTAHAN WAJIB YANG TIDAK BERKAITAN DENGAN PELAYANAN DASAR				4,072,252,070.00	3,940,781,000.00	3,740,843,000.00						

NO	KODE	URUSAN / BIDANG URUSAN / PROGRAM / KEGIATAN / SUB KEGIATAN	INDIKATOR PROGRAM / KEGIATAN / SUB KEGIATAN	CAPAIAN KINERJA DAN KERANGKA PENDANAAN								KELOMPOK SASARAN	PERANGKAT DAERAH PENANGGUNG JAWAB	
				TARGET 2025		PAGU INDIKATIF (Rp)			LOKASI	SUMBER DANA	PRIORITAS			
				SEBELUM	SESUDAH	RKPD 2025	APBD 2025	RKPD PERUBAHAN 2025			NASIONAL			DAERAH
1	2	3	4	8	9	10	11	12	14	15	16	17	18	21
	2.12	URUSAN PEMERINTAHAN BIDANG ADMINISTRASI KEPENDUDUKAN DAN PENCATATAN SIPIL				4,072,252,070.00	3,940,781,000.00	3,740,843,000.00						
	2.12.01.2.05.0011	Bimbingan Teknis Implementasi Peraturan Perundang-Undangan												
			Jumlah Orang yang Mengikuti Bimbingan Teknis Implementasi Peraturan Perundang-Undangan	15 Orang	15 Orang	0.00	0.00	0.00	Kab. Sidenreng Rappang, Maritengngae, Lekessi	PENDAPATAN ASLI DAERAH (PAD)	-	Perbaikan Tata Kelola Pemerintahan dan Pelayanan Publik		DINAS KEPENDUDUKAN DAN CATATAN SIPIL
	2.12.01.2.06	Administrasi Umum Perangkat Daerah	Cakupan Layanan Administrasi Umum Perangkat Daerah	100 %	100 %	294,000,000.00	190,970,500.00	102,340,000.00			-	Perbaikan Tata Kelola Pemerintahan dan Pelayanan Publik	-	DINAS KEPENDUDUKAN DAN CATATAN SIPIL
	2.12.01.2.06.0001	Penyediaan Komponen Instalasi												
			Jumlah Paket Komponen Instalasi Listrik/Penerangan Bangunan Kantor yang Disediakan	4 Paket	4 Paket	6,000,000.00	2,495,000.00	2,495,000.00	Kab. Sidenreng Rappang, Maritengngae, Lekessi	PENDAPATAN ASLI DAERAH (PAD)	-	Perbaikan Tata Kelola Pemerintahan dan Pelayanan Publik		DINAS KEPENDUDUKAN DAN CATATAN SIPIL
	2.12.01.2.06.0002	Penyediaan Peralatan dan Perlengkapan Kantor												
			Jumlah Paket Peralatan dan Perlengkapan Kantor yang Disediakan	12 Paket	12 Paket	0.00	0.00	0.00	Kab. Sidenreng Rappang, Maritengngae, Lekessi	PENDAPATAN ASLI DAERAH (PAD)	-	Perbaikan Tata Kelola Pemerintahan dan Pelayanan Publik		DINAS KEPENDUDUKAN DAN CATATAN SIPIL
	2.12.01.2.06.0003	Penyediaan Peralatan Rumah Tangga												
			Jumlah Paket Peralatan Rumah Tangga yang Disediakan	4 Paket	4 Paket	8,000,000.00	2,718,000.00	0.00	Kab. Sidenreng Rappang, Maritengngae, Lekessi	PENDAPATAN ASLI DAERAH (PAD)	-	Perbaikan Tata Kelola Pemerintahan dan Pelayanan Publik		DINAS KEPENDUDUKAN DAN CATATAN SIPIL
	2.12.01.2.06.0004	Penyediaan Bahan Logistik Kantor												
			Jumlah Paket Bahan Logistik Kantor yang Disediakan	4 Paket	4 Paket	0.00	0.00	0.00	Kab. Sidenreng Rappang, Semua Kecamatan, Semua Kel/Desa Kab. Sidenreng Rappang, Maritengngae, Lekessi	PENDAPATAN ASLI DAERAH (PAD)	-	Perbaikan Tata Kelola Pemerintahan dan Pelayanan Publik		DINAS KEPENDUDUKAN DAN CATATAN SIPIL
2		NON				4,072,252,070.00	3,940,781,000.00	3,740,843,000.00						
2.12		URUSAN PEMERINTAHAN BIDANG XX				4,072,252,070.00	3,940,781,000.00	3,740,843,000.00						
	2.12.01.2.06.0004	Penyediaan Bahan Logistik Kantor												
2		URUSAN PEMERINTAHAN WAJIB YANG TIDAK BERKAITAN DENGAN PELAYANAN DASAR				4,072,252,070.00	3,940,781,000.00	3,740,843,000.00						
2.12		URUSAN PEMERINTAHAN BIDANG ADMINISTRASI KEPENDUDUKAN DAN PENCATATAN SIPIL				4,072,252,070.00	3,940,781,000.00	3,740,843,000.00						
	2.12.01.2.06.0005	Penyediaan Barang Cetakan dan Penggandaan												
			Jumlah Paket Barang Cetakan dan Penggandaan yang Disediakan	12 Paket	12 Paket	0.00	0.00	0.00	Kab. Sidenreng Rappang, Maritengngae, Lekessi	PENDAPATAN ASLI DAERAH (PAD)	-	Perbaikan Tata Kelola Pemerintahan dan Pelayanan Publik		DINAS KEPENDUDUKAN DAN CATATAN SIPIL
	2.12.01.2.06.0008	Fasilitasi Kunjungan Tamu												
			Jumlah Laporan Fasilitasi Kunjungan Tamu	12 Laporan	12 Laporan	10,000,000.00	6,634,000.00	6,634,000.00	Kab. Sidenreng Rappang, Maritengngae, Lekessi	PENDAPATAN ASLI DAERAH (PAD)	-	Perbaikan Tata Kelola Pemerintahan dan Pelayanan Publik		DINAS KEPENDUDUKAN DAN CATATAN SIPIL
	2.12.01.2.06.0009	Penyelenggaraan Rapat Koordinasi dan Konsultasi SKPD												
			Jumlah Laporan Penyelenggaraan Rapat Koordinasi dan Konsultasi SKPD	220 Laporan	220 Laporan	270,000,000.00	179,123,500.00	93,211,000.00	Kab. Sidenreng Rappang, Maritengngae, Lekessi	PENDAPATAN ASLI DAERAH (PAD)	-	Perbaikan Tata Kelola Pemerintahan dan Pelayanan Publik		DINAS KEPENDUDUKAN DAN CATATAN SIPIL
	2.12.01.2.06.0011	Dukungan Pelaksanaan Sistem Pemerintahan Berbasis Elektronik pada SKPD												

SIPD-R0 - dicetak pada 2025-07-11 19:39:16

N O	KODE	URUSAN / BIDANG URUSAN / PROGRAM / KEGIATAN / SUB KEGIATAN	INDIKATOR PROGRAM / KEGIATAN / SUB KEGIATAN	CAPAIAN KINERJA DAN KERANGKA PENDANAAN									KELOMPOK SASARAN	PERANGKAT DAERAH PENANGGUNG JAWAB
				TARGET 2025		PAGU INDIKATIF (Rp)			LOKASI	SUMBER DANA	PRIORITAS			
				SEBELUM	SESUDAH	RKPD 2025	APBD 2025	RKPD PERUBAHAN 2025			NASIONAL	DAERAH		
1	2	3	4	8	9	10	11	12	14	15	16	17	18	21
			Jumlah Dokumen Dukungan Pelaksanaan Sistem Pemerintahan Berbasis Elektronik pada SKPD	12 Dokumen	12 Dokumen	0.00	0.00	0.00	Kab. Sidenreng Rappang, Semua Kecamatan, Semua Kel/Desa Kab. Sidenreng Rappang, Maritengngae, Lekessi	PENDAPATAN ASLI DAERAH (PAD)	-	Perbaikan Tata Kelola Pemerintahan dan Pelayanan Publik		DINAS KEPENDUDUKAN DAN CATATAN SIPIL

NO	KODE	URUSAN / BIDANG URUSAN / PROGRAM / KEGIATAN / SUB KEGIATAN	INDIKATOR PROGRAM / KEGIATAN / SUB KEGIATAN	CAPAIAN KINERJA DAN KERANGKA PENDANAAN								KELOMPOK SASARAN	PERANGKAT DAERAH PENANGGUNG JAWAB					
				TARGET 2025		PAGU INDIKATIF (Rp)			LOKASI	SUMBER DANA	PRIORITAS							
				SEBELUM	SESUDAH	RKPD 2025	APBD 2025	RKPD PERUBAHAN 2025			NASIONAL			DAERAH				
1	2	3	4	5	6	7	8	9	10	11	12	13	14	15	16	17	18	19
	2.12.01.2.07	Pengadaan Barang Milik Daerah Penunjang Urusan Pemerintah Daerah	Cakupan Layanan Pengadaan Barang Milik Daerah	100 %	100 %	243,927,000.00	152,422,000.00	152,422,000.00				-				Perbaikan Tata Kelola Pemerintahan dan Pelayanan Publik	-	DINAS KEPENDUDUKAN DAN CATATAN SIPIL
	2.12.01.2.07.0002	Pengadaan Kendaraan Dinas Operasional atau Lapangan																
			Jumlah Unit Kendaraan Dinas Operasional atau Lapangan yang Disediakan	2 Unit	2 Unit	0.00	0.00	0.00	Kab. Sidenreng Rappang, Maritengngae, Lekessi	PENDAPATAN ASLI DAERAH (PAD)	-					Perbaikan Tata Kelola Pemerintahan dan Pelayanan Publik		DINAS KEPENDUDUKAN DAN CATATAN SIPIL
2	NON					4,072,252,070.00	3,940,781,000.00	3,740,843,000.00										
2.12	URUSAN PEMERINTAHAN BIDANG XX					4,072,252,070.00	3,940,781,000.00	3,740,843,000.00										
	2.12.01.2.07.0002	Pengadaan Kendaraan Dinas Operasional atau Lapangan																
2	URUSAN PEMERINTAHAN WAJIB YANG TIDAK BERKAITAN DENGAN PELAYANAN DASAR					4,072,252,070.00	3,940,781,000.00	3,740,843,000.00										
2.12	URUSAN PEMERINTAHAN BIDANG ADMINISTRASI KEPENDUDUKAN DAN PENCATATAN SIPIL					4,072,252,070.00	3,940,781,000.00	3,740,843,000.00										
	2.12.01.2.07.0005	Pengadaan Mebel																
			Jumlah Paket Mebel yang Disediakan	1 Unit	1 Unit	0.00	0.00	0.00	Kab. Sidenreng Rappang, Semua Kecamatan, Semua Kel/Desa Kab. Sidenreng Rappang, Maritengngae, Lekessi	PENDAPATAN ASLI DAERAH (PAD)	-					Perbaikan Tata Kelola Pemerintahan dan Pelayanan Publik		DINAS KEPENDUDUKAN DAN CATATAN SIPIL
2	NON					4,072,252,070.00	3,940,781,000.00	3,740,843,000.00										
2.12	URUSAN PEMERINTAHAN BIDANG XX					4,072,252,070.00	3,940,781,000.00	3,740,843,000.00										
	2.12.01.2.07.0005	Pengadaan Mebel																
2	URUSAN PEMERINTAHAN WAJIB YANG TIDAK BERKAITAN DENGAN PELAYANAN DASAR					4,072,252,070.00	3,940,781,000.00	3,740,843,000.00										
2.12	URUSAN PEMERINTAHAN BIDANG ADMINISTRASI KEPENDUDUKAN DAN PENCATATAN SIPIL					4,072,252,070.00	3,940,781,000.00	3,740,843,000.00										
	2.12.01.2.07.0006	Pengadaan Peralatan dan Mesin Lainnya																
			Jumlah Unit Peralatan dan Mesin Lainnya yang Disediakan	1 Unit	1 Unit	239,927,000.00	152,422,000.00	152,422,000.00	Kab. Sidenreng Rappang, Maritengngae, Lekessi	PENDAPATAN ASLI DAERAH (PAD)	-					Perbaikan Tata Kelola Pemerintahan dan Pelayanan Publik		DINAS KEPENDUDUKAN DAN CATATAN SIPIL
	2.12.01.2.07.0010	Pengadaan Sarana dan Prasarana Gedung Kantor atau Bangunan Lainnya																
			Jumlah Unit Sarana dan Prasarana Gedung Kantor atau Bangunan Lainnya yang Disediakan	10 Unit	10 Unit	0.00	0.00	0.00	Kab. Sidenreng Rappang, Maritengngae, Lekessi	PENDAPATAN ASLI DAERAH (PAD)	-					Perbaikan Tata Kelola Pemerintahan dan Pelayanan Publik		DINAS KEPENDUDUKAN DAN CATATAN SIPIL
	2.12.01.2.07.0011	Pengadaan Sarana dan Prasarana Pendukung Gedung Kantor atau Bangunan Lainnya																
			Jumlah Unit Sarana dan Prasarana Pendukung Gedung Kantor atau Bangunan Lainnya yang Disediakan	29 Unit	29 Unit	0.00	0.00	0.00	Kab. Sidenreng Rappang, Maritengngae, Lekessi	PENDAPATAN ASLI DAERAH (PAD)	-					Perbaikan Tata Kelola Pemerintahan dan Pelayanan Publik		DINAS KEPENDUDUKAN DAN CATATAN SIPIL
2.12.01.2.08	Penyediaan Jasa Penunjang Urusan Pemerintahan Daerah	Cakupan Penyediaan Jasa Penunjang Urusan Pemerintahan Daerah	100 %	100 %	416,620,000.00	430,300,000.00	453,818,000.00					-				Perbaikan Tata Kelola Pemerintahan dan Pelayanan Publik	-	DINAS KEPENDUDUKAN DAN CATATAN SIPIL
	2.12.01.2.08.0001	Penyediaan Jasa Surat Menyurat																
			Jumlah Laporan Penyediaan Jasa Surat Menyurat	12 Laporan	12 Laporan	0.00	0.00	0.00	Kab. Sidenreng Rappang, Maritengngae, Lekessi	PENDAPATAN ASLI DAERAH (PAD)	-					Perbaikan Tata Kelola Pemerintahan dan Pelayanan Publik		DINAS KEPENDUDUKAN DAN CATATAN SIPIL
	2.12.01.2.08.0002	Penyediaan Jasa Komunikasi, Sumber Daya Air dan Listrik																
			Jumlah Laporan Penyediaan Jasa Komunikasi, Sumber Daya Air dan Listrik yang Disediakan	12 Laporan	12 Laporan	0.00	70,980,000.00	70,980,000.00	Kab. Sidenreng Rappang, Semua Kecamatan, Semua Kel/Desa Kab. Sidenreng Rappang, Maritengngae, Lekessi	PENDAPATAN ASLI DAERAH (PAD)	-					Perbaikan Tata Kelola Pemerintahan dan Pelayanan Publik		DINAS KEPENDUDUKAN DAN CATATAN SIPIL
2	NON					4,072,252,070.00	3,940,781,000.00	3,740,843,000.00										
2.12	URUSAN PEMERINTAHAN BIDANG XX					4,072,252,070.00	3,940,781,000.00	3,740,843,000.00										

NO	KODE	URUSAN / BIDANG URUSAN / PROGRAM / KEGIATAN / SUB KEGIATAN	INDIKATOR PROGRAM / KEGIATAN / SUB KEGIATAN	CAPAIAN KINERJA DAN KERANGKA PENDANAAN								KELOMPOK SASARAN	PERANGKAT DAERAH PENANGGUNG JAWAB	
				TARGET 2025		PAGU INDIKATIF (Rp)			LOKASI	SUMBER DANA	PRIORITAS			
				SEBELUM	SESUDAH	RKPD 2025	APBD 2025	RKPD PERUBAHAN 2025			NASIONAL			DAERAH
1	2	3	4	8	9	10	11	12	14	15	16	17	18	21
	2.12.01.2.08.0002	Penyediaan Jasa Komunikasi, Sumber Daya Air dan Listrik				4,072,252,070.00	3,940,781,000.00	3,740,843,000.00						
	2	URUSAN PEMERINTAHAN WAJIB YANG TIDAK BERKAITAN DENGAN PELAYANAN DASAR				4,072,252,070.00	3,940,781,000.00	3,740,843,000.00						
	2.12	URUSAN PEMERINTAHAN BIDANG ADMINISTRASI KEPENDUDUKAN DAN PENCATATAN SIPIL				4,072,252,070.00	3,940,781,000.00	3,740,843,000.00						
	2.12.01.2.08.0003	Penyediaan Jasa Peralatan dan Perlengkapan Kantor												
			Jumlah Laporan Penyediaan Jasa Peralatan dan Perlengkapan Kantor yang Disediakan	12 Laporan	12 Laporan	42,000,000.00	44,252,000.00	13,052,000.00	Kab. Sidenreng Rappang, Maritengngae, Lekessi	PENDAPATAN ASLI DAERAH (PAD)	-	Perbaikan Tata Kelola Pemerintahan dan Pelayanan Publik		DINAS KEPENDUDUKAN DAN CATATAN SIPIL
	2.12.01.2.08.0004	Penyediaan Jasa Pelayanan Umum Kantor												
SIPD-Ril - dicetak pada 2025-07-11 19:39:16														
N O	KODE	URUSAN / BIDANG URUSAN / PROGRAM / KEGIATAN / SUB KEGIATAN	INDIKATOR PROGRAM / KEGIATAN / SUB KEGIATAN	CAPAIAN KINERJA DAN KERANGKA PENDANAAN								KELOMPOK SASARAN	PERANGKAT DAERAH PENANGGUNG JAWAB	
				TARGET 2025		PAGU INDIKATIF (Rp)			LOKASI	SUMBER DANA	PRIORITAS			
				SEBELUM	SESUDAH	RKPD 2025	APBD 2025	RKPD PERUBAHAN 2025			NASIONAL	DAERAH		
1	2	3	4	8	9	10	11	12	14	15	16	17	18	21
			Jumlah Laporan Penyediaan Jasa Pelayanan Umum Kantor yang Disediakan	12 Laporan	12 Laporan	323,640,000.00	315,068,000.00	369,786,000.00	Kab. Sidenreng Rappang, Semua Kecamatan, Semua Kel/Desa Kab. Sidenreng Rappang, Maritengngae, Lekessi	PENDAPATAN ASLI DAERAH (PAD)	-	Perbaikan Tata Kelola Pemerintahan dan Pelayanan Publik		DINAS KEPENDUDUKAN DAN CATATAN SIPIL
	2.12.01.2.09	Pemeliharaan Barang Milik Daerah Penunjang Urusan Pemerintahan Daerah	Cakupan Layanan Pemeliharaan Barang Milik Daerah	100 %	100 %	127,184,000.00	183,213,000.00	192,583,000.00			-	Perbaikan Tata Kelola Pemerintahan dan Pelayanan Publik	-	DINAS KEPENDUDUKAN DAN CATATAN SIPIL
	2.12.01.2.09.0001	Penyediaan Jasa Pemeliharaan, Biaya Pemeliharaan, dan Pajak Kendaraan Perorangan Dinas atau Kendaraan Dinas Jabatan												
			Jumlah Kendaraan Perorangan Dinas atau Kendaraan Dinas Jabatan yang Dipelihara dan dibayarkan Pajaknya	12 Unit	12 Unit	56,344,000.00	84,944,000.00	84,944,000.00	Kab. Sidenreng Rappang, Maritengngae, Lekessi	PENDAPATAN ASLI DAERAH (PAD)	-	Perbaikan Tata Kelola Pemerintahan dan Pelayanan Publik		DINAS KEPENDUDUKAN DAN CATATAN SIPIL
	2.12.01.2.09.0002	Penyediaan Jasa Pemeliharaan, Biaya Pemeliharaan, Pajak dan Perizinan Kendaraan Dinas Operasional atau Lapangan												
			Jumlah Kendaraan Dinas Operasional atau Lapangan yang Dipelihara dan dibayarkan Pajak dan Perizinannya	12 Unit	12 Unit	0.00	0.00	0.00	Kab. Sidenreng Rappang, Maritengngae, Lekessi	PENDAPATAN ASLI DAERAH (PAD)	-	Perbaikan Tata Kelola Pemerintahan dan Pelayanan Publik		DINAS KEPENDUDUKAN DAN CATATAN SIPIL
	2.12.01.2.09.0006	Pemeliharaan Peralatan dan Mesin Lainnya												
			Jumlah Peralatan dan Mesin Lainnya yang Dipelihara	23 Unit	23 Unit	20,840,000.00	23,823,000.00	23,823,000.00	Kab. Sidenreng Rappang, Maritengngae, Lekessi	PENDAPATAN ASLI DAERAH (PAD)	-	Perbaikan Tata Kelola Pemerintahan dan Pelayanan Publik		DINAS KEPENDUDUKAN DAN CATATAN SIPIL
	2.12.01.2.09.0009	Pemeliharaan/Rehabilitasi Gedung Kantor dan Bangunan Lainnya												
			Jumlah Gedung Kantor dan Bangunan Lainnya yang Dipelihara/Direhabilitasi	1 Unit	1 Unit	50,000,000.00	74,446,000.00	83,816,000.00	Kab. Sidenreng Rappang, Maritengngae, Lekessi	PENDAPATAN ASLI DAERAH (PAD)	-	Perbaikan Tata Kelola Pemerintahan dan Pelayanan Publik		DINAS KEPENDUDUKAN DAN CATATAN SIPIL
	2.12.01.2.09.0010	Pemeliharaan/Rehabilitasi Sarana dan Prasarana Gedung Kantor atau Bangunan Lainnya												
			Jumlah Sarana dan Prasarana Gedung Kantor atau Bangunan Lainnya yang Dipelihara/Direhabilitasi	25 Unit	25 Unit	0.00	0.00	0.00	Kab. Sidenreng Rappang, Maritengngae, Lekessi	PENDAPATAN ASLI DAERAH (PAD)	-	Perbaikan Tata Kelola Pemerintahan dan Pelayanan Publik		DINAS KEPENDUDUKAN DAN CATATAN SIPIL
1.	2.12.02	PROGRAM PENDAFTARAN PENDUDUK	Persentase Perekaman KTP Elektronik	99.50 %	99.50 %	416,284,000.00	385,910,000.00	373,060,000.00						
	2.12.02.2.01	Pelayanan Pendaftaran Penduduk	Persentase Dokumen Pelayanan Pendaftaran Penduduk	100 %	100 %	416,284,000.00	385,910,000.00	373,060,000.00			-	Perbaikan Tata Kelola Pemerintahan dan Pelayanan Publik	-	DINAS KEPENDUDUKAN DAN CATATAN SIPIL
	2.12.02.2.01.0001	Pendataan Penduduk Non Permanen dan Rentan Administrasi Kependudukan												
			Jumlah Dokumen Hasil Pendataan Penduduk Non Permanen dan Rentan Administrasi Kependudukan	24 Dokumen	24 Dokumen	375,623,000.00	32,500,000.00	59,785,000.00	Kab. Sidenreng Rappang, Semua Kecamatan, Semua Kel/Desa Kab. Sidenreng Rappang, Maritengngae, Lekessi	PENDAPATAN ASLI DAERAH (PAD)	-	Perbaikan Tata Kelola Pemerintahan dan Pelayanan Publik		DINAS KEPENDUDUKAN DAN CATATAN SIPIL
	2.12.02.2.01.0004	Peningkatan Pelayanan Pendaftaran Penduduk												
			Jumlah Laporan Hasil Peningkatan Pelayanan Pendaftaran Penduduk	36 Laporan	36 Laporan	17,707,000.00	309,410,000.00	269,275,000.00	Kab. Sidenreng Rappang, Maritengngae, Lekessi	PENDAPATAN ASLI DAERAH (PAD)	-	Perbaikan Tata Kelola Pemerintahan dan Pelayanan Publik		DINAS KEPENDUDUKAN DAN CATATAN SIPIL
	2.12.02.2.01.0006	Pencatatan Atas Pelaporan Peristiwa Kependudukan												

NO	KODE	URUSAN / BIDANG URUSAN / PROGRAM / KEGIATAN / SUB KEGIATAN	INDIKATOR PROGRAM / KEGIATAN / SUB KEGIATAN	CAPAIAN KINERJA DAN KERANGKA PENDANAAN									KELOMPOK SASARAN	PERANGKAT DAERAH PENANGGUNG JAWAB
				TARGET 2025		PAGU INDIKATIF (Rp)			LOKASI	SUMBER DANA	PRIORITAS			
				SEBELUM	SESUDAH	RKPD 2025	APBD 2025	RKPD PERUBAHAN 2025			NASIONAL	DAERAH		
1	2	3	4	8	9	10	11	12	14	15	16	17	18	21
			Jumlah Laporan Pencatatan Atas Pelaporan Peristiwa Kependudukan	72 Laporan	72 Laporan	22.954.000.00	44.000.000.00	44.000.000.00	Kab. Sidenreng Rappang, Maritenggae, Lekessi	PENDAPATAN ASLI DAERAH (PAD)	-	Perbaikan Tata Kelola Pemerintahan dan Pelayanan Publik		DINAS KEPENDUDUKAN DAN CATATAN SIPIL
	2.12.02.2.02	Penataan Pendaftaran Penduduk	Persentase Penataan Pendaftaran Penduduk	100 %	100 %	0.00	0.00	0.00			-	Perbaikan Tata Kelola Pemerintahan dan Pelayanan Publik	-	DINAS KEPENDUDUKAN DAN CATATAN SIPIL
	2.12.02.2.02.0002	Pengadaan Dokumen Kependudukan selain Blangko KTP-EI, Formulir, dan Buku Terkait Pendaftaran Penduduk Sesuai dengan Kebutuhan												
			Jumlah Dokumen Kependudukan selain Blangko KTP-EI, Formulir, dan Buku Terkait Pendaftaran Penduduk Sesuai dengan Kebutuhan yang Tersedia	6 Dokumen	6 Dokumen	0.00	0.00	0.00	Kab. Sidenreng Rappang, Maritenggae, Lekessi	PENDAPATAN ASLI DAERAH (PAD)	-	Perbaikan Tata Kelola Pemerintahan dan Pelayanan Publik		DINAS KEPENDUDUKAN DAN CATATAN SIPIL
	2.12.02.2.03	Penyelenggaraan Pendaftaran Penduduk	Persentase Penyelenggaraan Pendaftaran Penduduk	100 %	100 %	0.00	0.00	0.00			-	Perbaikan Tata Kelola Pemerintahan dan Pelayanan Publik	-	DINAS KEPENDUDUKAN DAN CATATAN SIPIL
	2.12.02.2.03.0001	Koordinasi antar Lembaga Pemerintah dan Lembaga Non-Pemerintah di Kabupaten/Kota dalam Penerbitan Pelayanan Pendaftaran Penduduk												
			Jumlah Laporan Hasil Koordinasi antar Lembaga Pemerintah dan Lembaga Non-Pemerintah di Kabupaten/Kota dalam Penerbitan Pelayanan Pendaftaran Penduduk	4 Laporan	4 Laporan	0.00	0.00	0.00	Kab. Sidenreng Rappang, Maritenggae, Lekessi	PENDAPATAN ASLI DAERAH (PAD)	-	Perbaikan Tata Kelola Pemerintahan dan Pelayanan Publik		DINAS KEPENDUDUKAN DAN CATATAN SIPIL
	2.12.02.2.03.0003	Fasilitasi Pendaftaran Penduduk												
			Jumlah Laporan Hasil Fasilitasi pendaftaran penduduk	12 Laporan	12 Laporan	0.00	0.00	0.00	Kab. Sidenreng Rappang, Maritenggae, Lekessi	PENDAPATAN ASLI DAERAH (PAD)	-	Perbaikan Tata Kelola Pemerintahan dan Pelayanan Publik		DINAS KEPENDUDUKAN DAN CATATAN SIPIL
	2.12.02.2.03.0004	Penyelenggaraan Pemanfaatan Data Kependudukan Terkait Pendaftaran Penduduk												
			Jumlah Data Kependudukan Terkait Pendaftaran Penduduk yang Dimanfaatkan	4 Dokumen	4 Dokumen	0.00	0.00	0.00	Kab. Sidenreng Rappang, Semua Kecamatan, Semua Kel/Desa Kab. Sidenreng Rappang, Maritenggae, Lekessi	PENDAPATAN ASLI DAERAH (PAD)	-	Perbaikan Tata Kelola Pemerintahan dan Pelayanan Publik		DINAS KEPENDUDUKAN DAN CATATAN SIPIL
	2.12.02.2.03.0005	Sosialisasi Pendaftaran Penduduk												
			Jumlah Laporan Hasil Sosialisasi Pendaftaran Penduduk	1 Laporan	1 Laporan	0.00	0.00	0.00	Kab. Sidenreng Rappang, Maritenggae, Lekessi	PENDAPATAN ASLI DAERAH (PAD)	-	Perbaikan Tata Kelola Pemerintahan dan Pelayanan Publik		DINAS KEPENDUDUKAN DAN CATATAN SIPIL

SIPD-RJ - dicetak pada 2025-07-11 19:39:16

N O	KODE	URUSAN / BIDANG URUSAN / PROGRAM / KEGIATAN / SUB KEGIATAN	INDIKATOR PROGRAM / KEGIATAN / SUB KEGIATAN	CAPAIAN KINERJA DAN KERANGKA PENDANAAN								KELOMPOK SASARAN	PERANGKAT DAERAH PENANGGUNG JAWAB	
				TARGET 2025		PAGU INDIKATIF (Rp)			LOKASI	SUMBER DANA	PRIORITAS			
				SEBELUM	SESUDAH	RKPD 2025	APBD 2025	RKPD PERUBAHAN 2025			NASIONAL			DAERAH
1	2	3	4	8	9	10	11	12	14	15	16	17	18	21
	2.12.02.2.04	Pembinaan dan Pengawasan Penyelenggaraan Pendaftaran Penduduk	Persentase Pembinaan dan Pengawasan Penyelenggaraan Pendaftaran Penduduk	100 %	100 %	0.00	0.00	0.00			-	Perbaikan Tata Kelola Pemerintahan dan Pelayanan Publik	-	DINAS KEPENDUDUKAN DAN CATATAN SIPIL
	2.12.02.2.04.0002	Pembinaan dan Pengawasan Terkait Pendaftaran Penduduk												
			Jumlah Laporan Pembinaan dan Pengawasan Terkait Pendaftaran Penduduk	12 Laporan	12 Laporan	0.00	0.00	0.00	Kab. Sidenreng Rappang, Maritengngae, Lekessi	PENDAPATAN ASLI DAERAH (PAD)	-	Perbaikan Tata Kelola Pemerintahan dan Pelayanan Publik		DINAS KEPENDUDUKAN DAN CATATAN SIPIL
	2.12.02.2.04.0003	Bimbingan Teknis Terkait Pendaftaran Penduduk												
			Jumlah Laporan bimbingan Teknis Terkait Pendaftaran Penduduk	1 Laporan	1 Laporan	0.00	0.00	0.00	Kab. Sidenreng Rappang, Maritengngae, Lekessi	PENDAPATAN ASLI DAERAH (PAD)	-	Perbaikan Tata Kelola Pemerintahan dan Pelayanan Publik		DINAS KEPENDUDUKAN DAN CATATAN SIPIL
2.	2.12.03	PROGRAM PENCATATAN SIPIL	Persentase Kepemilikan Akta Kelahiran	96 %	96 %	284,949,000.00	169,475,000.00	68,000,000.00						
	2.12.03.2.01	Pelayanan Pencatatan Sipil	Persentase Pelayanan Pencatatan Sipil	100 %	100 %	73,000,000.00	56,000,000.00	56,000,000.00			-	Perbaikan Tata Kelola Pemerintahan dan Pelayanan Publik	-	DINAS KEPENDUDUKAN DAN CATATAN SIPIL
	2.12.03.2.01.0001	Pencatatan, Penatausahaan dan Penerbitan Dokumen Atas Pelaporan Peristiwa Penting												
			Jumlah Dokumen Hasil Pencatatan, Penatausahaan dan Penerbitan Dokumen Atas Pelaporan Peristiwa Penting	2000 Dokumen	2000 Dokumen	40,000,000.00	40,000,000.00	40,000,000.00	Kab. Sidenreng Rappang, Maritengngae, Lekessi	PENDAPATAN ASLI DAERAH (PAD)	-	Perbaikan Tata Kelola Pemerintahan dan Pelayanan Publik		DINAS KEPENDUDUKAN DAN CATATAN SIPIL
	2.12.03.2.01.0002	Peningkatan dalam Pelayanan Pencatatan Sipil												

NO	KODE	URUSAN / BIDANG URUSAN / PROGRAM / KEGIATAN / SUB KEGIATAN	INDIKATOR PROGRAM / KEGIATAN / SUB KEGIATAN	CAPAIAN KINERJA DAN KERANGKA PENDANAAN									KELOMPOK SASARAN	PERANGKAT DAERAH PENANGGUNG JAWAB
				TARGET 2025		PAGU INDIKATIF (Rp)			LOKASI	SUMBER DANA	PRIORITAS			
				SEBELUM	SESUDAH	RKPD 2025	APBD 2025	RKPD PERUBAHAN 2025			NASIONAL	DAERAH		
1	2	3	4	8	9	10	11	12	14	15	16	17	18	21
			Jumlah Layanan Pencatatan Sipil yang Ditingkatkan	6 Layanan	6 Layanan	33,000,000.00	16,000,000.00	16,000,000.00	Kab. Sidenreng Rappang, Maritenggae, Lekessi	PENDAPATAN ASLI DAERAH (PAD)	-	Perbaikan Tata Kelola Pemerintahan dan Pelayanan Publik		DINAS KEPENDUDUKAN DAN CATATAN SIPIL
	2.12.03.2.01.0005	Pengadaan Dokumen Kependudukan selain Blangko KTP-EI, Formulir, dan Buku Terkait Pencatatan Sipil Sesuai dengan Kebutuhan												
			Jumlah Dokumen Kependudukan selain Blangko KTP-EI, Formulir, dan Buku Terkait Pencatatan Sipil Sesuai dengan Kebutuhan yang Tersedia	3 Paket	3 Paket	0.00	0.00	0.00	Kab. Sidenreng Rappang, Semua Kecamatan, Semua Kel/Desa Kab. Sidenreng Rappang, Maritenggae, Lekessi	PENDAPATAN ASLI DAERAH (PAD)	-	Perbaikan Tata Kelola Pemerintahan dan Pelayanan Publik		DINAS KEPENDUDUKAN DAN CATATAN SIPIL
	2.12.03.2.02	Penyelenggaraan Pencatatan Sipil	Persentase Penyelenggaraan Pencatatan Sipil	100 %	100 %	11,949,000.00	12,000,000.00	12,000,000.00			-	-	-	DINAS KEPENDUDUKAN DAN CATATAN SIPIL
	2.12.03.2.02.0001	Koordinasi dengan Kantor Kementerian yang Menyelenggarakan Urusan Pemerintahan di Bidang Agama Kabupaten/Kota dan Pengadilan Agama yang Berkaitan dengan Pencatatan Nikah, Talak, Cerai, dan Rujuk bagi Penduduk yang Beragama Islam												
			Jumlah Laporan Hasil Koordinasi dengan Kantor Kementerian yang Menyelenggarakan Urusan Pemerintahan di Bidang Agama Kabupaten/Kota dan Pengadilan Agama yang Berkaitan dengan Pencatatan Nikah, Talak, Cerai, dan Rujuk bagi Penduduk yang Beragama Islam	3 Laporan	3 Laporan	0.00	0.00	0.00	Kab. Sidenreng Rappang, Watang Pulu, Batu Lappa	PENDAPATAN ASLI DAERAH (PAD)	-	-		DINAS KEPENDUDUKAN DAN CATATAN SIPIL
	2.12.03.2.02.0003	Koordinasi antar Lembaga Pemerintah dan Lembaga Non-Pemerintah di Kabupaten/Kota dalam Penerbitan Pelayanan Pencatatan Sipil												
			Jumlah Laporan Hasil Koordinasi Antar Lembaga Pemerintah dan Lembaga Non-Pemerintah di Kabupaten/Kota dalam Penerbitan Pelayanan Pencatatan Sipil	12 Laporan	12 Laporan	11,949,000.00	12,000,000.00	12,000,000.00	Kab. Sidenreng Rappang, Watang Pulu, Batu Lappa	PENDAPATAN ASLI DAERAH (PAD)	-	Perbaikan Tata Kelola Pemerintahan dan Pelayanan Publik		DINAS KEPENDUDUKAN DAN CATATAN SIPIL
	2.12.03.2.02.0007	Penyelenggaraan Pemanfaatan Data Kependudukan Terkait Pencatatan Sipil												
			Jumlah Dokumen Hasil Pemanfaatan Data Kependudukan Terkait Pencatatan Sipil	13950 Dokumen	13950 Dokumen	0.00	0.00	0.00	Kab. Sidenreng Rappang, Watang Pulu, Batu Lappa	PENDAPATAN ASLI DAERAH (PAD)	-	-		DINAS KEPENDUDUKAN DAN CATATAN SIPIL
	2.12.03.2.02.0008	Sosialisasi Terkait Pencatatan Sipil												
			Jumlah Laporan Hasil sosialisasi Pencatatan Sipil	11 Laporan	11 Laporan	0.00	0.00	0.00	Kab. Sidenreng Rappang, Watang Pulu, Batu Lappa	PENDAPATAN ASLI DAERAH (PAD)	-	Perbaikan Tata Kelola Pemerintahan dan Pelayanan Publik		DINAS KEPENDUDUKAN DAN CATATAN SIPIL
	2.12.03.2.03	Pembinaan dan Pengawasan Penyelenggaraan Pencatatan Sipil	Persentase Pembinaan dan Pengawasan Penyelenggaraan Pencatatan Sipil	100 %	100 %	200,000,000.00	101,475,000.00	0.00			-	Perbaikan Tata Kelola Pemerintahan dan Pelayanan Publik	-	DINAS KEPENDUDUKAN DAN CATATAN SIPIL
	2.12.03.2.03.0002	Pembinaan dan Pengawasan Terkait Pencatatan Sipil												
			Jumlah Laporan Hasil Pembinaan dan Pengawasan Pencatatan Sipil yang Telah Dilakukan	3 Laporan	3 Laporan	0.00	0.00	0.00	Kab. Sidenreng Rappang, Watang Pulu, Batu Lappa	PENDAPATAN ASLI DAERAH (PAD)	-	Perbaikan Tata Kelola Pemerintahan dan Pelayanan Publik		DINAS KEPENDUDUKAN DAN CATATAN SIPIL
	2.12.03.2.03.0004	Bimbingan Teknis Terkait Pencatatan Sipil												
			Jumlah Laporan Hasil Bimbingan Teknis Terkait Pencatatan Sipil	25 Laporan	25 Laporan	200,000,000.00	101,475,000.00	0.00	Kab. Sidenreng Rappang, Semua Kecamatan, Semua Kel/Desa Kab. Sidenreng Rappang, Maritenggae, Lekessi	PENDAPATAN ASLI DAERAH (PAD)	-	Perbaikan Tata Kelola Pemerintahan dan Pelayanan Publik		DINAS KEPENDUDUKAN DAN CATATAN SIPIL
3.	2.12.04	PROGRAM PENGELOLAAN INFORMASI ADMINISTRASI KEPENDUDUKAN	Persentase OPD yang Telah Memanfaatkan Data Kependudukan Berdasarkan Perjanjian Kerjasama	14.7 %	14.7 %	138,000,000.00	120,000,000.00	120,000,000.00						
	2.12.04.2.01	Pengumpulan Data Kependudukan dan Pemanfaatan dan Penyajian Database Kependudukan	Persentase Database Kependudukan Sidrap	100 %	100 %	52,670,000.00	21,000,000.00	21,000,000.00			-	Perbaikan Tata Kelola Pemerintahan dan Pelayanan Publik	-	DINAS KEPENDUDUKAN DAN CATATAN SIPIL
	2.12.04.2.01.0001	Pengolahan dan Penyajian Data Kependudukan												
			Jumlah Dokumen Data Kependudukan yang Diolah dan Disajikan	12 Dokumen	12 Dokumen	52,670,000.00	21,000,000.00	21,000,000.00	Kab. Sidenreng Rappang, Watang Pulu, Batu Lappa	PENDAPATAN ASLI DAERAH (PAD)	-	Perbaikan Tata Kelola Pemerintahan dan Pelayanan Publik		DINAS KEPENDUDUKAN DAN CATATAN SIPIL
	2.12.04.2.01.0002	Kerja Sama Pemanfaatan Data Kependudukan												

SIPD-Ril : dicetak pada 2025-07-11 19:39:16

N O	KODE	URUSAN / BIDANG URUSAN / PROGRAM / KEGIATAN / SUB KEGIATAN	INDIKATOR PROGRAM / KEGIATAN / SUB KEGIATAN	CAPAIAN KINERJA DAN KERANGKA PENDANAAN								KELOMPOK SASARAN	PERANGKAT DAERAH PENANGGUNG JAWAB	
				TARGET 2025		PAGU INDIKATIF (Rp)			LOKASI	SUMBER DANA	PRIORITAS			
				SEBELUM	SESUDAH	RKPD 2025	APBD 2025	RKPD PERUBAHAN 2025			NASIONAL			DAERAH

NO	KODE	URUSAN / BIDANG URUSAN / PROGRAM / KEGIATAN / SUB KEGIATAN	INDIKATOR PROGRAM / KEGIATAN / SUB KEGIATAN	CAPAIAN KINERJA DAN KERANGKA PENDANAAN									KELOMPOK SASARAN	PERANGKAT DAERAH PENANGGUNG JAWAB
				TARGET 2025		PAGU INDIKATIF (Rp)			LOKASI	SUMBER DANA	PRIORITAS			
				SEBELUM	SESUDAH	RKPD 2025	APBD 2025	RKPD PERUBAHAN 2025			NASIONAL	DAERAH		
1	2	3	4	8	9	10	11	12	14	15	16	17	18	21
			Jumlah Dokumen Kerja Sama Pemanfaatan Data Kependudukan	3 Dokumen	3 Dokumen	0.00	0.00	0.00	Kab. Sidenreng Rappang, Watang Pulu, Batu Lappa	PENDAPATAN ASLI DAERAH (PAD)	-	Penataan Lingkungan Hidup dan Peningkatan Ketahanan Bencana		DINAS KEPENDUDUKAN DAN CATATAN SIPIL
	2.12.04.2.03	Penyelenggaraan Pengelolaan Informasi Administrasi Kependudukan	Persentase Pegelolaan Administrasi Kependudukan yang Memenuhi Standar Pelayanan/Kepuasan Missyarakat Untuk Pelayanan Administrasi	100 %	100 %	85,330,000.00	99,000,000.00	99,000,000.00			-	Perbaikan Tata Kelola Pemerintahan dan Pelayanan Publik	-	DINAS KEPENDUDUKAN DAN CATATAN SIPIL
	2.12.04.2.03.0001	Koordinasi Antar Lembaga Pemerintah dan Lembaga Non-Pemerintah di Kabupaten/Kota dalam Penerbitan Pengelolaan Informasi Administrasi Kependudukan												
			Jumlah Laporan Hasil Koordinasi Antar Lembaga Pemerintah dan Lembaga Non-Pemerintah di Kabupaten/Kota dalam Penerbitan Pengelolaan Informasi Administrasi Kependudukan	1 Laporan	1 Laporan	0.00	0.00	0.00	Kab. Sidenreng Rappang, Watang Pulu, Batu Lappa	PENDAPATAN ASLI DAERAH (PAD)	-	Perbaikan Tata Kelola Pemerintahan dan Pelayanan Publik		DINAS KEPENDUDUKAN DAN CATATAN SIPIL
	2.12.04.2.03.0004	Penyelenggaraan Pemanfaatan Data Kependudukan												
			Jumlah Dokumen Penyelenggaraan Pemanfaatan Data Kependudukan	3 Dokumen	3 Dokumen	20,282,000.00	69,000,000.00	69,000,000.00	Kab. Sidenreng Rappang, Watang Pulu, Batu Lappa	PENDAPATAN ASLI DAERAH (PAD)	-			DINAS KEPENDUDUKAN DAN CATATAN SIPIL
	2.12.04.2.03.0005	Sosialisasi Terkait Pengelolaan Informasi Administrasi Kependudukan												
			Jumlah Laporan Hasil Sosialisasi Pengelolaan Informasi Administrasi Kependudukan	1 Laporan	1 Laporan	0.00	0.00	0.00	Kab. Sidenreng Rappang, Semua Kecamatan, Semua Kel/Desa Kab. Sidenreng Rappang, Watang Pulu, Batu Lappa	PENDAPATAN ASLI DAERAH (PAD)	-	Perbaikan Tata Kelola Pemerintahan dan Pelayanan Publik		DINAS KEPENDUDUKAN DAN CATATAN SIPIL
	2.12.04.2.03.0008	Penyajian Data Kependudukan yang Akurat dan dapat Dipertanggungjawabkan												
			Jumlah Dokumen Data Kependudukan yang Akurat dan Dapat Dipertanggungjawabkan	12 Dokumen	12 Dokumen	65,048,000.00	30,000,000.00	30,000,000.00	Kab. Sidenreng Rappang, Semua Kecamatan, Semua Kel/Desa Kab. Sidenreng Rappang, Watang Pulu, Batu Lappa	PENDAPATAN ASLI DAERAH (PAD)	-			DINAS KEPENDUDUKAN DAN CATATAN SIPIL
	2.12.04.2.04	Pembinaan dan Pengawasan Pengelolaan Informasi Administrasi Kependudukan	Persentase Pembinaan Petugas/Operator dalam Menjalankan Tugasnya	100 %	100 %	0.00	0.00	0.00			-		-	DINAS KEPENDUDUKAN DAN CATATAN SIPIL
	2.12.04.2.04.0003	Bimbingan Teknis Terkait Pengelolaan Informasi Administrasi Kependudukan dan Pendayagunaan Data Kependudukan												
			Jumlah Laporan Hasil Bimbingan Teknis Terkait Pengelolaan Informasi Administrasi Kependudukan dan Pendayagunaan Data Kependudukan	1 Laporan	1 Laporan	0.00	0.00	0.00	Kab. Sidenreng Rappang, Watang Pulu, Batu Lappa	PENDAPATAN ASLI DAERAH (PAD)	-			DINAS KEPENDUDUKAN DAN CATATAN SIPIL
		DINAS PENGENDALIAN PENDUDUK DAN KELUARGA BERENCANA				13,959,360,000.00	7,557,069,000.00	7,478,235,000.00						
	2	URUSAN PEMERINTAHAN WAJIB YANG TIDAK BERKAITAN DENGAN PELAYANAN DASAR				13,959,360,000.00	7,557,069,000.00	7,478,235,000.00						
	2.14	URUSAN PEMERINTAHAN BIDANG PENGENDALIAN PENDUDUK DAN KELUARGA BERENCANA				13,959,360,000.00	7,557,069,000.00	7,478,235,000.00						
1.	2.14.01	PROGRAM PENUNJANG URUSAN PEMERINTAHAN DAERAH KABUPATEN/KOTA	-	-	-	2,008,469,000.00	3,111,878,800.00	2,756,476,300.00						
	2.14.01.2.01	Perencanaan, Penganggaran, dan Evaluasi Kinerja Perangkat Daerah	-	-	-	35,469,000.00	38,300,000.00	0.00			-	-	-	DINAS PENGENDALIAN PENDUDUK DAN KELUARGA BERENCANA
	2.14.01.2.01.0001	Penyusunan Dokumen Perencanaan Perangkat Daerah												
			Jumlah Dokumen Perencanaan Perangkat Daerah	4 Dokumen	4 Dokumen	5,067,000.00	0.00	0.00	Kab. Sidenreng Rappang, Watang Pulu, Batu Lappa	DANA ALOKASI UMUM (DAU)	-			DINAS PENGENDALIAN PENDUDUK DAN KELUARGA BERENCANA
	2.14.01.2.01.0002	Koordinasi dan Penyusunan Dokumen RKA-SKPD												
			Jumlah Dokumen RKA-SKPD dan Laporan Hasil Koordinasi Penyusunan Dokumen RKA-SKPD	1 Dokumen	1 Dokumen	5,067,000.00	38,300,000.00	0.00	-	DANA ALOKASI UMUM (DAU)	-			DINAS PENGENDALIAN PENDUDUK DAN KELUARGA BERENCANA
	2.14.01.2.01.0003	Koordinasi dan Penyusunan Dokumen Perubahan RKA-SKPD												

NO	KODE	URUSAN / BIDANG URUSAN / PROGRAM / KEGIATAN / SUB KEGIATAN	INDIKATOR PROGRAM / KEGIATAN / SUB KEGIATAN	CAPAIAN KINERJA DAN KERANGKA PENDANAAN									KELOMPOK SASARAN	PERANGKAT DAERAH PENANGGUNG JAWAB
				TARGET 2025		PAGU INDIKATIF (Rp)			LOKASI	SUMBER DANA	PRIORITAS			
				SEBELUM	SESUDAH	RKPD 2025	APBD 2025	RKPD PERUBAHAN 2025			NASIONAL	DAERAH		
1	2	3	4	8	9	10	11	12	14	15	16	17	18	21
			Jumlah Dokumen Perubahan RKA-SKPD dan Laporan Hasil Koordinasi Penyusunan Dokumen Perubahan RKA-SKPD	-	0 0	5,067,000.00	0.00	0.00	-	-	-	-		DINAS PENGENDALIAN PENDUDUK DAN KELUARGA BERENCANA
	2.14.01.2.01.0004	Koordinasi dan Penyusunan DPA-SKPD												
			Jumlah Dokumen DPA-SKPD dan Laporan Hasil Koordinasi Penyusunan Dokumen DPA-SKPD	-	0 0	5,067,000.00	0.00	0.00	-	-	-	Perbaikan Tata Kelola Pemerintahan dan Pelayanan Publik		DINAS PENGENDALIAN PENDUDUK DAN KELUARGA BERENCANA
	2.14.01.2.01.0005	Koordinasi dan Penyusunan Perubahan DPA- SKPD												
			Jumlah Dokumen Perubahan DPA-SKPD dan Laporan Hasil Koordinasi Penyusunan Dokumen Perubahan DPA-SKPD	1 Dokumen	1 Dokumen	5,067,000.00	0.00	0.00	Kab. Sidenreng Rappang, Semua Kecamatan, Semua Kel/Desa	-	-	Perbaikan Tata Kelola Pemerintahan dan Pelayanan Publik		DINAS PENGENDALIAN PENDUDUK DAN KELUARGA BERENCANA
	2.14.01.2.01.0006	Koordinasi dan Penyusunan Laporan Capaian Kinerja dan Ikhtisar Realisasi Kinerja SKPD												
			Jumlah Laporan Capaian Kinerja dan Ikhtisar Realisasi Kinerja SKPD dan Laporan Hasil Koordinasi Penyusunan Laporan Capaian Kinerja dan Ikhtisar Realisasi Kinerja SKPD	-	0 0	5,067,000.00	0.00	0.00	-	-	-	-		DINAS PENGENDALIAN PENDUDUK DAN KELUARGA BERENCANA

SPD-Ril - dicetak pada 2025-07-11 19:39:16

N O	KODE	URUSAN / BIDANG URUSAN / PROGRAM / KEGIATAN / SUB KEGIATAN	INDIKATOR PROGRAM / KEGIATAN / SUB KEGIATAN	CAPAIAN KINERJA DAN KERANGKA PENDANAAN									KELOMPSK SASARAN	PERANGKAT DAERAH PENANGGUNG JAWAB
				TARGET 2025		PAGU INDIKATIF (Rp)			LOKASI	SUMBER DANA	PRIORITAS			
				SEBELUM	SESUDAH	RKPD 2025	APBD 2025	RKPD PERUBAHAN 2025			NASIONAL	DAERAH		
1	2	3	4	8	9	10	11	12	14	15	16	17	18	21
	2.14.01.2.01.0007	Evaluasi Kinerja Perangkat Daerah												
			Jumlah Laporan Evaluasi Kinerja Perangkat Daerah	1 Laporan	1 Laporan	5,067,000.00	0.00	0.00	Kab. Sidenreng Rappang, Semua Kecamatan, Semua Kel/Desa	-	-	-		DINAS PENGENDALIAN PENDUDUK DAN KELUARGA BERENCANA
	2.14.01.2.02	Administrasi Keuangan Perangkat Daerah	-	-	-	1,600,000,000.00	2,216,157,100.00	2,216,157,100.00			-	-	-	DINAS PENGENDALIAN PENDUDUK DAN KELUARGA BERENCANA
	2.14.01.2.02.0001	Penyediaan Gaji dan Tunjangan ASN												
			Jumlah Orang yang Menerima Gaji dan Tunjangan ASN	30 Orang/b ulan	30 Orang/b ulan	1,600,000,000.00	2,216,157,100.00	2,216,157,100.00	-	DANA ALOKASI UMUM (DAU)	-	-		DINAS PENGENDALIAN PENDUDUK DAN KELUARGA BERENCANA
	2.14.01.2.06	Administrasi Umum Perangkat Daerah	-	-	-	175,000,000.00	513,076,700.00	231,781,800.00			-	Perbaikan Tata Kelola Pemerintahan dan Pelayanan Publik	-	DINAS PENGENDALIAN PENDUDUK DAN KELUARGA BERENCANA
	2.14.01.2.06.0001	Penyediaan Komponen Instalasi												
			Jumlah Paket Komponen Instalasi Listrik/Penerangan Bangunan Kantor yang Disediakan	1 Paket	1 Paket	100,000,000.00	0.00	0.00	Kab. Sidenreng Rappang, Watang Pulu, Semua Kel/Desa	-	-	Perbaikan Tata Kelola Pemerintahan dan Pelayanan Publik		DINAS PENGENDALIAN PENDUDUK DAN KELUARGA BERENCANA
	2.14.01.2.06.0002	Penyediaan Peralatan dan Perlengkapan Kantor												
			Jumlah Paket Peralatan dan Perlengkapan Kantor yang Disediakan	2 Paket	2 Paket	20,000,000.00	367,154,700.00	181,812,800.00	Kab. Sidenreng Rappang, Watang Pulu, Batu Lappa	PENDAPATAN ASLI DAERAH (PAD)	-	Perbaikan Tata Kelola Pemerintahan dan Pelayanan Publik		DINAS PENGENDALIAN PENDUDUK DAN KELUARGA BERENCANA
	2.14.01.2.06.0003	Penyediaan Peralatan Rumah Tangga												
			Jumlah Paket Peralatan Rumah Tangga yang Disediakan	-	0 0	10,000,000.00	0.00	0.00	-	-	-	-		DINAS PENGENDALIAN PENDUDUK DAN KELUARGA BERENCANA
	2.14.01.2.06.0005	Penyediaan Barang Cetakan dan Penggandaan												
			Jumlah Paket Barang Cetakan dan Penggandaan yang Disediakan	1 Paket	1 Paket	10,000,000.00	0.00	0.00	-	-	-	-		DINAS PENGENDALIAN PENDUDUK DAN KELUARGA BERENCANA
	2.14.01.2.06.0008	Fasilitasi Kunjungan Tamu												
			Jumlah Laporan Fasilitasi Kunjungan Tamu	-	0 0	5,000,000.00	0.00	0.00	-	-	-	Perbaikan Tata Kelola Pemerintahan dan Pelayanan Publik		DINAS PENGENDALIAN PENDUDUK DAN KELUARGA BERENCANA
	2.14.01.2.06.0009	Penyelenggaraan Rapat Koordinasi dan Konsultasi SKPD												
			Jumlah Laporan Penyelenggaraan Rapat Koordinasi dan Konsultasi SKPD	1 Laporan	12 Laporan	25,000,000.00	145,922,000.00	49,969,000.00	Kab. Sidenreng Rappang, Watang Pulu, Batu Lappa	PENDAPATAN ASLI DAERAH (PAD)	-	Perbaikan Tata Kelola Pemerintahan dan Pelayanan Publik		DINAS PENGENDALIAN PENDUDUK DAN KELUARGA BERENCANA

NO	KODE	URUSAN / BIDANG URUSAN / PROGRAM / KEGIATAN / SUB KEGIATAN	INDIKATOR PROGRAM / KEGIATAN / SUB KEGIATAN	CAPAIAN KINERJA DAN KERANGKA PENDANAAN								KELOMPOK SASARAN	PERANGKAT DAERAH PENANGGUNG JAWAB	
				TARGET 2025		PAGU INDIKATIF (Rp)			LOKASI	SUMBER DANA	PRIORITAS			
				SEBELUM	SESUDAH	RKPD 2025	APBD 2025	RKPD PERUBAHAN 2025			NASIONAL			DAERAH
1	2	3	4	8	9	10	11	12	14	15	16	17	18	21
	2.14.01.2.06.0011	Dukungan Pelaksanaan Sistem Pemerintahan Berbasis Elektronik pada SKPD												
			Jumlah Dokumen Dukungan Pelaksanaan Sistem Pemerintahan Berbasis Elektronik pada SKPD	1 Dokumen	1 Dokumen	5,000,000.00	0.00	0.00	Kab. Sidenreng Rappang, Semua Kecamatan, Semua Kel/Desa	-	-	Perbaikan Tata Kelola Pemerintahan dan Pelayanan Publik		DINAS PENGENDALIAN PENDUDUK DAN KELUARGA BERENCANA
	2.14.01.2.07	Pengadaan Barang Milik Daerah Penunjang Urusan Pemerintah Daerah	-	-	-	30,000,000.00	41,330,000.00	0.00			-	Perbaikan Tata Kelola Pemerintahan dan Pelayanan Publik	-	DINAS PENGENDALIAN PENDUDUK DAN KELUARGA BERENCANA
	2.14.01.2.07.0001	Pengadaan Kendaraan Perorangan Dinas atau Kendaraan Dinas Jabatan												
			Jumlah Unit Kendaraan Perorangan Dinas atau Kendaraan Dinas Jabatan yang Disediakan	1 Unit	1 Unit	10,000,000.00	41,330,000.00	0.00	Kab. Sidenreng Rappang, Watang Pulu, Batu Lappa	PENDAPATAN ASLI DAERAH (PAD)	-	Perbaikan Tata Kelola Pemerintahan dan Pelayanan Publik		DINAS PENGENDALIAN PENDUDUK DAN KELUARGA BERENCANA
	2.14.01.2.07.0006	Pengadaan Peralatan dan Mesin Lainnya												
			Jumlah Unit Peralatan dan Mesin Lainnya yang Disediakan	1 Unit	1 Unit	10,000,000.00	0.00	0.00	Kab. Sidenreng Rappang, Watang Pulu, Batu Lappa	-	-	Perbaikan Tata Kelola Pemerintahan dan Pelayanan Publik		DINAS PENGENDALIAN PENDUDUK DAN KELUARGA BERENCANA
	2.14.01.2.07.0010	Pengadaan Sarana dan Prasarana Gedung Kantor atau Bangunan Lainnya												
			Jumlah Unit Sarana dan Prasarana Gedung Kantor atau Bangunan Lainnya yang Disediakan	1 Unit	1 Unit	10,000,000.00	0.00	0.00	Kab. Sidenreng Rappang, Watang Pulu, Semua Kel/Desa	-	-	Perbaikan Tata Kelola Pemerintahan dan Pelayanan Publik		DINAS PENGENDALIAN PENDUDUK DAN KELUARGA BERENCANA
	2.14.01.2.08	Penyediaan Jasa Penunjang Urusan Pemerintahan Daerah	-	-	-	68,000,000.00	148,000,000.00	148,000,000.00			Memperkuat pembangunan sumber daya manusia (SDM), sains, teknologi, pendidikan, kesehatan, prestasi olahraga, kesetaraan gender, serta penguatan peran perempuan, pemuda (generasi milenial dan generasi Z), dan penyandang disabilitas.	Perbaikan Tata Kelola Pemerintahan dan Pelayanan Publik	-	DINAS PENGENDALIAN PENDUDUK DAN KELUARGA BERENCANA
	2.14.01.2.08.0002	Penyediaan Jasa Komunikasi, Sumber Daya Air dan Listrik												
SIPD-R6 : dicetak pada 2025-07-11 19:39:16														
N O	KODE	URUSAN / BIDANG URUSAN / PROGRAM / KEGIATAN / SUB KEGIATAN	INDIKATOR PROGRAM / KEGIATAN / SUB KEGIATAN	CAPAIAN KINERJA DAN KERANGKA PENDANAAN								KELOMPOK SASARAN	PERANGKAT DAERAH PENANGGUNG JAWAB	
				TARGET 2025		PAGU INDIKATIF (Rp)			LOKASI	SUMBER DANA	PRIORITAS			
				SEBELUM	SESUDAH	RKPD 2025	APBD 2025	RKPD PERUBAHAN 2025			NASIONAL			DAERAH
1	2	3	4	8	9	10	11	12	14	15	16	17	18	21
			Jumlah Laporan Penyediaan Jasa Komunikasi, Sumber Daya Air dan Listrik yang Disediakan	1 Laporan	12 Laporan	10,000,000.00	100,000,000.00	100,000,000.00	Kab. Sidenreng Rappang, Watang Pulu, Batu Lappa	PENDAPATAN ASLI DAERAH (PAD)	Memperkuat pembangunan sumber daya manusia (SDM), sains, teknologi, pendidikan, kesehatan, prestasi olahraga, kesetaraan gender, serta penguatan peran perempuan, pemuda (generasi milenial dan generasi Z), dan penyandang disabilitas.	Perbaikan Tata Kelola Pemerintahan dan Pelayanan Publik		DINAS PENGENDALIAN PENDUDUK DAN KELUARGA BERENCANA
	2.14.01.2.08.0003	Penyediaan Jasa Peralatan dan Perlengkapan Kantor												
			Jumlah Laporan Penyediaan Jasa Peralatan dan Perlengkapan Kantor yang Disediakan	1 Laporan	1 Laporan	10,000,000.00	0.00	0.00	Kab. Sidenreng Rappang, Watang Pulu, Batu Lappa	-	Memperkuat pembangunan sumber daya manusia (SDM), sains, teknologi, pendidikan, kesehatan, prestasi olahraga, kesetaraan gender, serta penguatan peran perempuan, pemuda (generasi milenial dan generasi Z), dan penyandang disabilitas.	Perbaikan Tata Kelola Pemerintahan dan Pelayanan Publik		DINAS PENGENDALIAN PENDUDUK DAN KELUARGA BERENCANA
	2.14.01.2.08.0004	Penyediaan Jasa Pelayanan Umum Kantor												

NO	KODE	URUSAN / BIDANG URUSAN / PROGRAM / KEGIATAN / SUB KEGIATAN	INDIKATOR PROGRAM / KEGIATAN / SUB KEGIATAN	CAPAIAN KINERJA DAN KERANGKA PENDANAAN									KELOMPOK SASARAN	PERANGKAT DAERAH PENANGGUNG JAWAB				
				TARGET 2025		PAGU INDIKATIF (Rp)			LOKASI	SUMBER DANA	PRIORITAS							
				SEBELUM	SESUDAH	RKPD 2025	APBD 2025	RKPD PERUBAHAN 2025			NASIONAL	DAERAH						
1	2	3	4	5	6	7	8	9	10	11	12	13	14	15	16	17	18	19
			Jumlah Laporan Penyediaan Jasa Pelayanan Umum Kantor yang Disediakan	-	0 0	48,000,000.00	48,000,000.00	48,000,000.00	Kab. Sidenreng Rappang, Semua Kecamatan, Semua Kel/Desa	DANA ALOKASI UMUM (DAU)	Memperkuat pembangunan sumber daya manusia (SDM), sains, teknologi, pendidikan, kesehatan, prestasi olahraga, kesetaraan gender, serta penguatan peran perempuan, pemuda (generasi milenial dan generasi Z), dan penyandang disabilitas.	Perbaikan Tata Kelola Pemerintahan dan Pelayanan Publik					DINAS PENGENDALIAN PENDUDUK DAN KELUARGA BERENCANA	
	2.14.01.2.09	Pemeliharaan Barang Milik Daerah Penunjang Urusan Pemerintahan Daerah	-	-	-	100,000,000.00	155,015,000.00	160,537,400.00			-	-	Perbaikan Tata Kelola Pemerintahan dan Pelayanan Publik	-			DINAS PENGENDALIAN PENDUDUK DAN KELUARGA BERENCANA	
2.14.01.2.09.0001 Penyediaan Jasa Pemeliharaan, Biaya Pemeliharaan, dan Pajak Kendaraan Perorangan Dinas atau Kendaraan Dinas Jabatan																		
			Jumlah Kendaraan Perorangan Dinas atau Kendaraan Dinas Jabatan yang Dipelihara dan dibayarkan Pajaknya	-	0 0	0.00	40,000,000.00	54,430,400.00	-	PENDAPATAN ASLI DAERAH (PAD)	-	-	Perbaikan Tata Kelola Pemerintahan dan Pelayanan Publik				DINAS PENGENDALIAN PENDUDUK DAN KELUARGA BERENCANA	
2		NON				13,959,360,000.00	7,557,069,000.00	7,478,235,000.00										
2.14		URUSAN PEMERINTAHAN BIDANG XX				13,959,360,000.00	7,557,069,000.00	7,478,235,000.00										
2.14.01.2.09.0001 Penyediaan Jasa Pemeliharaan, Biaya Pemeliharaan, dan Pajak Kendaraan Perorangan Dinas atau Kendaraan Dinas Jabatan																		
2		URUSAN PEMERINTAHAN WAJIB YANG TIDAK BERKAITAN DENGAN PELAYANAN DASAR				13,959,360,000.00	7,557,069,000.00	7,478,235,000.00										
2.14		URUSAN PEMERINTAHAN BIDANG PENGENDALIAN PENDUDUK DAN KELUARGA BERENCANA				13,959,360,000.00	7,557,069,000.00	7,478,235,000.00										
2.14.01.2.09.0002 Penyediaan Jasa Pemeliharaan, Biaya Pemeliharaan, Pajak dan Perizinan Kendaraan Dinas Operasional atau Lapangan																		
			Jumlah Kendaraan Dinas Operasional atau Lapangan yang Dipelihara dan dibayarkan Pajak dan Perizinannya	50 Unit	50 Unit	30,000,000.00	0.00	0.00	Kab. Sidenreng Rappang, Watang Pulu, Batu Lappa	-	-	-	-	-	-	-	DINAS PENGENDALIAN PENDUDUK DAN KELUARGA BERENCANA	
2.14.01.2.09.0006 Pemeliharaan Peralatan dan Mesin Lainnya																		
			Jumlah Peralatan dan Mesin Lainnya yang Dipelihara	5 Unit	5 Unit	0.00	15,015,000.00	840,000.00	Kab. Sidenreng Rappang, Watang Pulu, Semua Kel/Desa	PENDAPATAN ASLI DAERAH (PAD)	-	-	Perbaikan Tata Kelola Pemerintahan dan Pelayanan Publik				DINAS PENGENDALIAN PENDUDUK DAN KELUARGA BERENCANA	
2		NON				13,959,360,000.00	7,557,069,000.00	7,478,235,000.00										
2.14		URUSAN PEMERINTAHAN BIDANG XX				13,959,360,000.00	7,557,069,000.00	7,478,235,000.00										
2.14.01.2.09.0006 Pemeliharaan Peralatan dan Mesin Lainnya																		
2		URUSAN PEMERINTAHAN WAJIB YANG TIDAK BERKAITAN DENGAN PELAYANAN DASAR				13,959,360,000.00	7,557,069,000.00	7,478,235,000.00										
2.14		URUSAN PEMERINTAHAN BIDANG PENGENDALIAN PENDUDUK DAN KELUARGA BERENCANA				13,959,360,000.00	7,557,069,000.00	7,478,235,000.00										
2.14.01.2.09.0009 Pemeliharaan/Rehabilitasi Gedung Kantor dan Bangunan Lainnya																		
			Jumlah Gedung Kantor dan Bangunan Lainnya yang Dipelihara/Direhabilitasi	1 Unit	1 Unit	20,000,000.00	0.00	105,267,000.00	Kab. Sidenreng Rappang, Watang Pulu, Batu Lappa	DANA ALOKASI UMUM (DAU)	-	-	Perbaikan Tata Kelola Pemerintahan dan Pelayanan Publik				DINAS PENGENDALIAN PENDUDUK DAN KELUARGA BERENCANA	
2.14.01.2.09.0010 Pemeliharaan/Rehabilitasi Sarana dan Prasarana Gedung Kantor atau Bangunan Lainnya																		
			Jumlah Sarana dan Prasarana Gedung Kantor atau Bangunan Lainnya yang Dipelihara/Direhabilitasi	1 Unit	1 Unit	10,000,000.00	0.00	0.00	Kab. Sidenreng Rappang, Watang Pulu, Batu Lappa	-	-	-	-	-	-	-	DINAS PENGENDALIAN PENDUDUK DAN KELUARGA BERENCANA	
2.14.01.2.09.0011 Pemeliharaan/Rehabilitasi Sarana dan Prasarana Pendukung Gedung Kantor atau Bangunan Lainnya																		

SIPD-R0 - dicetak pada 2025-07-11 19:39:16

N	KODE	URUSAN / BIDANG URUSAN / PROGRAM / KEGIATAN / SUB KEGIATAN	INDIKATOR PROGRAM / KEGIATAN / SUB KEGIATAN	CAPAIAN KINERJA DAN KERANGKA PENDANAAN								KELOMPOK	PERANGKAT DAERAH PENANGGUNG JAWAB
				TARGET 2025	PAGU INDIKATIF (Rp)						PRIORITAS		

NO	KODE	URUSAN / BIDANG URUSAN / PROGRAM / KEGIATAN / SUB KEGIATAN	INDIKATOR PROGRAM / KEGIATAN / SUB KEGIATAN	CAPAIAN KINERJA DAN KERANGKA PENDANAAN									KELOMPOK SASARAN	PERANGKAT DAERAH PENANGGUNG JAWAB				
				TARGET 2025		PAGU INDIKATIF (Rp)			LOKASI	SUMBER DANA	PRIORITAS							
				SEBELUM	SESUDAH	RKPD 2025	APBD 2025	RKPD PERUBAHAN 2025			NASIONAL	DAERAH						
1	2	3	4	5	6	7	8	9	10	11	12	13	14	15	16	17	18	19
0				SEBELUM	SESUDAH	RKPD 2025	APBD 2025	RKPD PERUBAHAN 2025					LOKASI	SUMBER DANA	NASIONAL	DAERAH	SASARAN	
1	2	3	4	5	6	7	8	9	10	11	12		14	15	16	17	18	21
			Jumlah Sarana dan Prasarana Pendukung Gedung Kantor atau Bangunan Lainnya yang Dipelihara/Direhabilitasi	1 Unit	1 Unit	10,000,000.00		100,000,000.00			0.00		Kab. Sidenreng Rappang, Watang Pulu, Batu Lappa	PENDAPATAN ASLI DAERAH (PAD)	-	Perbaikan Tata Kelola Pemerintahan dan Pelayanan Publik		DINAS PENGENDALIAN PENDUDUK DAN KELUARGA BERENCANA
1.	2.14.02	PROGRAM PENGENDALIAN PENDUDUK	-	-	-	823,782,000.00		337,177,000.00			337,256,800.00							
	2.14.02.2.01	Pemaduan dan Sinkronisasi Kebijakan Pemerintah Daerah Provinsi dengan Pemerintah Daerah Kabupaten/Kota dalam rangka Pengendalian Kuantitas Penduduk	-	-	-	163,154,000.00		40,640,500.00			46,576,100.00		-			Perbaikan Tata Kelola Pemerintahan dan Pelayanan Publik	-	DINAS PENGENDALIAN PENDUDUK DAN KELUARGA BERENCANA
	2.14.02.2.01.0002	Penyusunan dan Pemanfaatan Grand Design Pembangunan Kependudukan (GDPK) Tingkat Kabupaten/Kota																
			Jumlah Dokumen Penyusunan dan Pemanfaatan Grand Design Pembangunan Kependudukan (GDPK) Tingkat Kabupaten/Kota	-	0 0	10,134,000.00		0.00			0.00		-	-	-	Perbaikan Tata Kelola Pemerintahan dan Pelayanan Publik		DINAS PENGENDALIAN PENDUDUK DAN KELUARGA BERENCANA
	2.14.02.2.01.0004	Pelaksanaan Survei/Pendataan Indeks Pengetahuan Masyarakat tentang Kependudukan																
			Jumlah Survei/Pendataan Indeks Pengetahuan Masyarakat tentang Kependudukan	1 Dokumen	1 Dokumen	10,134,000.00		0.00			0.00		Kab. Sidenreng Rappang, Semua Kecamatan, Semua Kel/Desa	PENDAPATAN ASLI DAERAH (PAD)	-	Perbaikan Tata Kelola Pemerintahan dan Pelayanan Publik		DINAS PENGENDALIAN PENDUDUK DAN KELUARGA BERENCANA
	2.14.02.2.01.0007	Penyediaan dan Pengembangan Materi Pendidikan Kependudukan Jalur Pendidikan Formal Sesuai Isu Lokal Kabupaten/Kota																
			Jumlah Dokumen Penyediaan dan Pengembangan Materi Pendidikan Kependudukan Jalur Pendidikan Formal Sesuai Isu Lokal Kabupaten/Kota	1 Dokumen	1 Dokumen	5,067,000.00		0.00			0.00		Kab. Sidenreng Rappang, Semua Kecamatan, Semua Kel/Desa	-	-	-		DINAS PENGENDALIAN PENDUDUK DAN KELUARGA BERENCANA
	2.14.02.2.01.0008	Penyediaan dan Pengembangan Materi Pendidikan Kependudukan Jalur Pendidikan Nonformal Sesuai Isu Lokal Kabupaten/Kota																
			Jumlah Dokumen Penyediaan dan Pengembangan Materi Pendidikan Kependudukan Jalur Pendidikan Nonformal Sesuai Isu Lokal Kabupaten/Kota	1 Dokumen	1 Dokumen	10,134,000.00		0.00			0.00		Kab. Sidenreng Rappang, Semua Kecamatan, Semua Kel/Desa	-	-	Perbaikan Tata Kelola Pemerintahan dan Pelayanan Publik		DINAS PENGENDALIAN PENDUDUK DAN KELUARGA BERENCANA
	2.14.02.2.01.0009	Advokasi, Sosialisasi dan Fasilitas Pelaksanaan Pendidikan Kependudukan Jalur Formal di Satuan Pendidikan Jenjang SD/MI dan SLTP/MTS, Jalur Nonformal dan Informal																
			Jumlah Satuan Pendidikan yang Mendapatkan Advokasi, Sosialisasi dan Fasilitas Pelaksanaan Pendidikan Kependudukan Jalur Formal di Satuan Pendidikan Jenjang SD/MI dan SLTP/MTS, Jalur Nonformal dan Informal	1 Satuan Pendidikan	1 Satuan Pendidikan	5,067,000.00		12,115,500.00			18,051,100.00		Kab. Sidenreng Rappang, Semua Kecamatan, Semua Kel/Desa	DANA ALOKASI UMUM (DAU)	-	Perbaikan Tata Kelola Pemerintahan dan Pelayanan Publik		DINAS PENGENDALIAN PENDUDUK DAN KELUARGA BERENCANA
	2.14.02.2.01.0012	Advokasi tentang Pemanfaatan Kajian Dampak Kependudukan Berserta Model Solusi Strategis Sebagai Peringatan Dini Dampak Kependudukan kepada Pemangku Kepentingan																
			Jumlah Organisasi yang Mengikuti Advokasi tentang Pemanfaatan Kajian Dampak Kependudukan Berserta Model Solusi Strategis Sebagai Peringatan Dini Dampak Kependudukan kepada Pemangku Kepentingan	1 Organisasi	1 Organisasi	5,067,000.00		0.00			0.00		-	-	-	Perbaikan Tata Kelola Pemerintahan dan Pelayanan Publik		DINAS PENGENDALIAN PENDUDUK DAN KELUARGA BERENCANA
	2.14.02.2.01.0013	Sosialisasi tentang Pemanfaatan Kajian Dampak Kependudukan Berserta Model Solusi Strategis Sebagai Peringatan Dini Dampak Kependudukan kepada Pemangku Kepentingan																
			Jumlah Organisasi yang Mengikuti Sosialisasi tentang Pemanfaatan Kajian Dampak Kependudukan Berserta Model Solusi Strategis Sebagai Peringatan Dini Dampak Kependudukan kepada Pemangku Kepentingan	-	0 0	5,067,000.00		0.00			0.00		Kab. Sidenreng Rappang, Semua Kecamatan, Semua Kel/Desa	-	-	Perbaikan Tata Kelola Pemerintahan dan Pelayanan Publik		DINAS PENGENDALIAN PENDUDUK DAN KELUARGA BERENCANA
	2.14.02.2.01.0016	Implementasi Pendidikan Kependudukan Jalur Informal di Kelompok Kegiatan Masyarakat Binaan																

NO	KODE	URUSAN / BIDANG URUSAN / PROGRAM / KEGIATAN / SUB KEGIATAN	INDIKATOR PROGRAM / KEGIATAN / SUB KEGIATAN	CAPAIAN KINERJA DAN KERANGKA PENDANAAN									KELOMPOK SASARAN	PERANGKAT DAERAH PENANGGUNG JAWAB
				TARGET 2025		PAGU INDIKATIF (Rp)			LOKASI	SUMBER DANA	PRIORITAS			
				SEBELUM	SESUDAH	RKPD 2025	APBD 2025	RKPD PERUBAHAN 2025			NASIONAL	DAERAH		
1	2	3	4	8	9	10	11	12	14	15	16	17	18	21
			Jumlah pelaksanaan Pendidikan Kependudukan Jalur Informal di Kelompok Kegiatan Masyarakat Binaan	1 Kegiatan	1 Kegiatan	5,067,000.00	0.00	0.00	-	-	-	Perbaikan Tata Kelola Pemerintahan dan Pelayanan Publik		DINAS PENGENDALIAN PENDUDUK DAN KELUARGA BERENCANA
	2.14.02.2.01.0017	Pelaksanaan Sarasehan Hasil Pemutakhiran Data Keluarga												
			Jumlah pelaksanaan Sarasehan Hasil Pemutakhiran Data Keluarga	1 Kegiatan	1 Kegiatan	5,067,000.00	0.00	0.00	Kab. Sidenreng Rappang, Semua Kecamatan, Semua Kel/Desa	-	-	-		DINAS PENGENDALIAN PENDUDUK DAN KELUARGA BERENCANA
	2.14.02.2.01.0018	Penguatan Kerja Sama Pelaksanaan Pendidikan Kependudukan Jalur Pendidikan Nonformal												
			Jumlah Dokumen Kerja Sama Pelaksanaan Pendidikan Kependudukan Jalur Pendidikan Nonformal	1 Kegiatan	1 Kegiatan	5,067,000.00	0.00	0.00	Kab. Sidenreng Rappang, Semua Kecamatan, Semua Kel/Desa	-	-	Perbaikan Tata Kelola Pemerintahan dan Pelayanan Publik		DINAS PENGENDALIAN PENDUDUK DAN KELUARGA BERENCANA
	2.14.02.2.01.0019	Implementasi Pendidikan Kependudukan Jalur Pendidikan Formal dan Nonformal												
			Jumlah Pelaksanaan Pendidikan Kependudukan Jalur Pendidikan Formal dan Nonformal	1 Kegiatan	1 Kegiatan	5,067,000.00	0.00	0.00	Kab. Sidenreng Rappang, Semua Kecamatan, Semua Kel/Desa	-	-	Perbaikan Tata Kelola Pemerintahan dan Pelayanan Publik		DINAS PENGENDALIAN PENDUDUK DAN KELUARGA BERENCANA
	2.14.02.2.01.0020	Penyerasian Kebijakan Pembangunan Daerah Kabupaten/Kota terhadap Pembangunan Keluarga, Kependudukan, dan Keluarga Berencana (Bangga Kencana)												
			Jumlah Dokumen Hasil Penyerasian Kebijakan Pembangunan Daerah Kabupaten/Kota Program Bangga Kencana (Pembangunan Keluarga, Kependudukan, dan Keluarga Berencana)	1 Dokumen	1 Dokumen	10,134,000.00	0.00	0.00	Kab. Sidenreng Rappang, Semua Kecamatan, Semua Kel/Desa	-	-	-		DINAS PENGENDALIAN PENDUDUK DAN KELUARGA BERENCANA
	2.14.02.2.01.0021	Kerjasama Pelaksanaan Pendidikan Kependudukan Jalur Pendidikan Formal												
SPD-R9 : dicetak pada 2025-07-11 19:39:16														
N O	KODE	URUSAN / BIDANG URUSAN / PROGRAM / KEGIATAN / SUB KEGIATAN	INDIKATOR PROGRAM / KEGIATAN / SUB KEGIATAN	CAPAIAN KINERJA DAN KERANGKA PENDANAAN									KELOMPOK SASARAN	PERANGKAT DAERAH PENANGGUNG JAWAB
				TARGET 2025		PAGU INDIKATIF (Rp)			LOKASI	SUMBER DANA	PRIORITAS			
				SEBELUM	SESUDAH	RKPD 2025	APBD 2025	RKPD PERUBAHAN 2025			NASIONAL	DAERAH		
1	2	3	4	8	9	10	11	12	14	15	16	17	18	21
			Jumlah Kerjasama Pendidikan Kependudukan Jalur Pendidikan Formal yang dilaksanakan	-	0 0	10,134,000.00	0.00	0.00	Kab. Sidenreng Rappang, Semua Kecamatan, Semua Kel/Desa	-	-	Perbaikan Tata Kelola Pemerintahan dan Pelayanan Publik		DINAS PENGENDALIAN PENDUDUK DAN KELUARGA BERENCANA
	2.14.02.2.01.0022	Pelaksanaan penyediaan data dan sosialisasi Indeks Pembangunan Berwawasan Kependudukan (IPBK)												
			Jumlah Survei/Pendataan Indeks Pembangunan Berwawasan Kependudukan	1 Dokumen	1 Dokumen	10,134,000.00	0.00	0.00	Kab. Sidenreng Rappang, Semua Kecamatan, Semua Kel/Desa	-	-	Perbaikan Tata Kelola Pemerintahan dan Pelayanan Publik		DINAS PENGENDALIAN PENDUDUK DAN KELUARGA BERENCANA
	2.14.02.2.01.0023	Pelaksanaan Rapat Pengendalian Program Bangga Kencana												
			Jumlah Laporan Rapat Pengendalian Program Bangga Kencana (Pembangunan Keluarga, Kependudukan, dan Keluarga Berencana)	10 Kegiatan	10 Kegiatan	61,814,000.00	28,525,000.00	28,525,000.00	Kab. Sidenreng Rappang, Semua Kecamatan, Semua Kel/Desa	DANA ALOKASI UMUM (DAU)	-	Perbaikan Tata Kelola Pemerintahan dan Pelayanan Publik		DINAS PENGENDALIAN PENDUDUK DAN KELUARGA BERENCANA
	2.14.02.2.02	Pemetaan Perkiraan Pengendalian Penduduk Cakupan Daerah Kabupaten/Kota	-	-	-	660,628,000.00	296,536,500.00	290,680,700.00			-	Perbaikan Tata Kelola Pemerintahan dan Pelayanan Publik	-	DINAS PENGENDALIAN PENDUDUK DAN KELUARGA BERENCANA
	2.14.02.2.02.0002	Penyediaan dan Pengolahan Data Kependudukan												
			Jumlah Dokumen Penyediaan dan Pengolahan Data Kependudukan	1 Dokumen	1 Dokumen	10,134,000.00	0.00	0.00	Kab. Sidenreng Rappang, Semua Kecamatan, Semua Kel/Desa	-	-	Perbaikan Tata Kelola Pemerintahan dan Pelayanan Publik		DINAS PENGENDALIAN PENDUDUK DAN KELUARGA BERENCANA
	2.14.02.2.02.0005	Penyusunan Kajian Dampak Kependudukan												
			Jumlah Kajian Dampak Kependudukan	1 Dokumen	1 Dokumen	10,134,000.00	0.00	0.00	Kab. Sidenreng Rappang, Semua Kecamatan, Semua Kel/Desa	-	-	Perbaikan Tata Kelola Pemerintahan dan Pelayanan Publik		DINAS PENGENDALIAN PENDUDUK DAN KELUARGA BERENCANA
	2.14.02.2.02.0006	Pengembangan Model Solusi Strategis Pengendalian Dampak Kependudukan												
			Jumlah Dokumen Pengembangan Model Solusi Strategis Pengendalian Dampak Kependudukan	1 Dokumen	1 Dokumen	10,134,000.00	0.00	0.00	Kab. Sidenreng Rappang, Semua Kecamatan, Semua Kel/Desa	-	-	-		DINAS PENGENDALIAN PENDUDUK DAN KELUARGA BERENCANA
	2.14.02.2.02.0009	Pembinaan dan Pengawasan Penyelenggaraan Sistem Informasi Keluarga												
			Jumlah Laporan Pembinaan dan Pengawasan Penyelenggaraan Sistem Informasi Keluarga	1 Laporan	1 Laporan	344,556,000.00	62,022,000.00	62,022,000.00	Kab. Sidenreng Rappang, Semua Kecamatan, Semua Kel/Desa	DAK NON FISIK- BOKKB- BOKB	-	Perbaikan Tata Kelola Pemerintahan dan Pelayanan Publik		DINAS PENGENDALIAN PENDUDUK DAN KELUARGA BERENCANA

CAPAIAN KINERJA DAN KERANGKA PENDANAAN															KELOMPOK SASARAN	PERANGKAT DAERAH PENANGGUNG JAWAB
NO	KODE	URUSAN / BIDANG URUSAN / PROGRAM / KEGIATAN / SUB KEGIATAN	INDIKATOR PROGRAM / KEGIATAN / SUB KEGIATAN	TARGET 2025		PAGU INDIKATIF (Rp)			LOKASI	SUMBER DANA	PRIORITAS					
				SEBELUM	SESUDAH	RKPD 2025	APBD 2025	RKPD PERUBAHAN 2025			NASIONAL	DAERAH				
1	2	3	4	8	9	10	11	12	14	15	16	17	18	21		
	2.14.02.2.02.0010	Pemanfaatan Data Hasil Pemutakhiran Data Keluarga														
			Jumlah Data Hasil Pemutakhiran Data Keluarga yang Dimanfaatkan	1 Dokumen	1 Dokumen	10,134,000.00	0.00	0.00	Kab. Sidenreng Rappang, Semua Kecamatan, Semua Kel/Desa	-	-	Perbaikan Tata Kelola Pemerintahan dan Pelayanan Publik		DINAS PENGENDALIAN PENDUDUK DAN KELUARGA BERENCANA		
	2.14.02.2.02.0011	Penyediaan Data dan Informasi Keluarga														
			Jumlah Data dan Informasi Keluarga yang Tersedianya	1 Dokumen	1 Dokumen	10,134,000.00	0.00	6,385,700.00	Kab. Sidenreng Rappang, Semua Kecamatan, Semua Kel/Desa	DANA ALOKASI UMUM (DAU)	-	Perbaikan Tata Kelola Pemerintahan dan Pelayanan Publik		DINAS PENGENDALIAN PENDUDUK DAN KELUARGA BERENCANA		
	2.14.02.2.02.0012	Pencatatan dan Pengumpulan Data Keluarga														
			Jumlah Laporan Pencatatan dan Pengumpulan Data Keluarga	1 Laporan	1 Laporan	84,000,000.00	65,200,000.00	65,200,000.00	Kab. Sidenreng Rappang, Semua Kecamatan, Semua Kel/Desa	DAK NON FISK- BOKKB- BOKB	-	Perbaikan Tata Kelola Pemerintahan dan Pelayanan Publik		DINAS PENGENDALIAN PENDUDUK DAN KELUARGA BERENCANA		
	2.14.02.2.02.0013	Pengolahan dan Pelaporan Data Pengendalian Lapangan dan Pelayanan KB														
			Jumlah Dokumen Pengolahan dan Pelaporan Data Pengendalian Lapangan dan Pelayanan KB	1 Dokumen	1 Dokumen	121,000,000.00	132,000,000.00	132,000,000.00	Kab. Sidenreng Rappang, Semua Kecamatan, Semua Kel/Desa	DAK NON FISK- BOKKB- BOKB	-	Perbaikan Tata Kelola Pemerintahan dan Pelayanan Publik		DINAS PENGENDALIAN PENDUDUK DAN KELUARGA BERENCANA		
	2.14.02.2.02.0015	Pembentukan dan operasionalisasi Rumah Data Kependudukan di Kampung KB Untuk Memperkuat Integrasi Program Bangsa Kencana di Sektor Lain														
			Jumlah Rumah Data Kependudukan di Kampung KB yang aktif Untuk Memperkuat Integrasi Program Bangsa Kencana (Pembangunan Keluarga, Kependudukan, dan Keluarga Berencana) di Sektor Lain yang dibentuk	1 Unit	1 Unit	5,000,000.00	1,170,000.00	0.00	Kab. Sidenreng Rappang, Semua Kecamatan, Semua Kel/Desa	DANA ALOKASI UMUM (DAU)	-	Perbaikan Tata Kelola Pemerintahan dan Pelayanan Publik		DINAS PENGENDALIAN PENDUDUK DAN KELUARGA BERENCANA		
	2.14.02.2.02.0016	Pelaksanaan Sistem Peringatan Dini Pengendalian Penduduk di tingkat kabupaten/kota														
			Tertaksananya sistem peringatan dini pengendalian penduduk	1 Laporan	1 Laporan	10,134,000.00	16,782,000.00	3,870,000.00	Kab. Sidenreng Rappang, Semua Kecamatan, Semua Kel/Desa	DANA ALOKASI UMUM (DAU)	-	Perbaikan Tata Kelola Pemerintahan dan Pelayanan Publik		DINAS PENGENDALIAN PENDUDUK DAN KELUARGA BERENCANA		
	2.14.02.2.02.0017	Penusunan Parameter pengendalian penduduk dan KB														
			Jumlah Dokumen Parameter Pengendalian penduduk dan KB yang dirumuskan	1 Dokumen	1 Dokumen	10,134,000.00	0.00	0.00	Kab. Sidenreng Rappang, Semua Kecamatan, Semua Kel/Desa	-	-	Perbaikan Tata Kelola Pemerintahan dan Pelayanan Publik		DINAS PENGENDALIAN PENDUDUK DAN KELUARGA BERENCANA		
	2.14.02.2.02.0018	Pembinaan dan Pengawasan Pencatatan dan Pelaporan Program Bangsa Kencana														
			Jumlah Laporan hasil Pelaksanaan Pembinaan dan pengawasan Program Bangsa Kencana	1 Laporan	1 Laporan	5,000,000.00	19,362,500.00	14,100,000.00	Kab. Sidenreng Rappang, Semua Kecamatan, Semua Kel/Desa	DANA ALOKASI UMUM (DAU)	-	Perbaikan Tata Kelola Pemerintahan dan Pelayanan Publik		DINAS PENGENDALIAN PENDUDUK DAN KELUARGA BERENCANA		
	2.14.02.2.02.0019	Pemetaan Program Pembangunan Keluarga, Kependudukan, dan Keluarga Berencana (Bangga Kencana)														
			Jumlah dokumen Pemetaan Program Pembangunan Keluarga, Kependudukan, dan Keluarga Berencana (Bangga Kencana)	1 Dokumen	1 Dokumen	20,000,000.00	0.00	7,103,000.00	Kab. Sidenreng Rappang, Semua Kecamatan, Semua Kel/Desa	DANA ALOKASI UMUM (DAU)	-	Perbaikan Tata Kelola Pemerintahan dan Pelayanan Publik		DINAS PENGENDALIAN PENDUDUK DAN KELUARGA BERENCANA		
	2.14.02.2.02.0020	Penyusunan Profil program Pembangunan Keluarga, Kependudukan, dan Keluarga Berencana (Bangga Kencana)														
SIPD-RI : dicetak pada 2025-07-11 19:39:16																
N O	KODE	URUSAN / BIDANG URUSAN / PROGRAM / KEGIATAN / SUB KEGIATAN	INDIKATOR PROGRAM / KEGIATAN / SUB KEGIATAN	CAPAIAN KINERJA DAN KERANGKA PENDANAAN								KELOMPOK SASARAN	PERANGKAT DAERAH PENANGGUNG JAWAB			
				TARGET 2025		PAGU INDIKATIF (Rp)			LOKASI	SUMBER DANA	PRIORITAS					
				SEBELUM	SESUDAH	RKPD 2025	APBD 2025	RKPD PERUBAHAN 2025			NASIONAL	DAERAH				
1	2	3	4	8	9	10	11	12	14	15	16	17	18	21		
			Jumlah Dokumen Profil Kependudukan, Keluarga Berencana dan Pembangunan Keluarga	1 Dokumen	1 Dokumen	10,134,000.00	0.00	0.00	Kab. Sidenreng Rappang, Semua Kecamatan, Semua Kel/Desa	-	-	Perbaikan Tata Kelola Pemerintahan dan Pelayanan Publik		DINAS PENGENDALIAN PENDUDUK DAN KELUARGA BERENCANA		
2	2.14.03	PROGRAM PEMBINAAN KELUARGA BERENCANA (KB)	-	-	-	9,305,075,900.00	2,197,233,000.00	2,197,233,000.00								
	2.14.03.2.01	Pelaksanaan Advokasi, Komunikasi, Informasi dan Edukasi (KIE) Pengendalian Penduduk dan KB Sesuai Kearifan Budaya Lokal	-	-	-	1,075,653,000.00	889,850,000.00	889,850,000.00			-	Perbaikan Tata Kelola Pemerintahan dan Pelayanan Publik	-	DINAS PENGENDALIAN PENDUDUK DAN KELUARGA BERENCANA		
	2.14.03.2.01.0008	Pengendalian Program KKBPK														
			Jumlah Laporan Hasil Pengendalian Program KKBPK	1 Laporan	1 Laporan	5,000,000.00	0.00	0.00	Kab. Sidenreng Rappang, Semua Kecamatan, Semua Kel/Desa	-	-	Perbaikan Tata Kelola Pemerintahan dan Pelayanan Publik		DINAS PENGENDALIAN PENDUDUK DAN KELUARGA BERENCANA		
	2.14.03.2.01.0009	Penyediaan dan Distribusi Sarana KIE Program Bangsa Kencana														

NO	KODE	URUSAN / BIDANG URUSAN / PROGRAM / KEGIATAN / SUB KEGIATAN	INDIKATOR PROGRAM / KEGIATAN / SUB KEGIATAN	CAPAIAN KINERJA DAN KERANGKA PENDANAAN									KELOMPOK SASARAN	PERANGKAT DAERAH PENANGGUNG JAWAB				
				TARGET 2025		PAGU INDIKATIF (Rp)			LOKASI	SUMBER DANA	PRIORITAS							
				SEBELUM	SESUDAH	RKPD 2025	APBD 2025	RKPD PERUBAHAN 2025			NASIONAL	DAERAH						
1	2	3	4	5	6	7	8	9	10	11	12	13	14	15	16	17	18	19
			Jumlah Unit Sarana Penyediaan dan Pendistribusian KIE Program Bangsa Kencana (Pembangunan Keluarga, Kependudukan, dan Keluarga Berencana)	1 Unit	1 Unit	5,000,000.00	0.00	0.00		Kab. Sidenreng Rappang, Semua Kecamatan, Semua Kel/Desa	-	-	-	Perbaikan Tata Kelola Pemerintahan dan Pelayanan Publik			DINAS PENGENDALIAN PENDUDUK DAN KELUARGA BERENCANA	
2.14.03.2.01.0010 Pengelolaan Operasional dan Sarana di Balai Penyuluhan Bangsa Kencana																		
			Jumlah Laporan Hasil Pengelolaan Operasional dan Sarana di Balai Penyuluhan Bangsa Kencana (Pembangunan Keluarga, Kependudukan, dan Keluarga Berencana)	1 Laporan	1 Laporan	545,501,000.00	537,900,000.00	537,900,000.00		Kab. Sidenreng Rappang, Semua Kecamatan, Semua Kel/Desa	DAK NON FISIK- BOKKB- BOKB	-	-	-			DINAS PENGENDALIAN PENDUDUK DAN KELUARGA BERENCANA	
2.14.03.2.01.0011 Pelaksanaan Mekanisme Operasional Program Bangsa Kencana melalui Rapat Koordinasi Kecamatan (Rakorcam), Rapat Koordinasi Desa (Rakordes), dan Mini Lokakarya (Minilok)																		
			Jumlah Laporan Mekanisme Operasional Program Bangsa Kencana (Pembangunan Keluarga, Kependudukan, dan Keluarga Berencana) Melalui Rapat Koordinasi Kecamatan (Rakorcam), Rapat Koordinasi Desa (Rakordes), dan Mini Lokakarya (Minilok)	1 Laporan	1 Laporan	50,670,000.00	132,000,000.00	132,000,000.00		Kab. Sidenreng Rappang, Semua Kecamatan, Semua Kel/Desa	DAK NON FISIK- BOKKB- BOKB	-	-	-			DINAS PENGENDALIAN PENDUDUK DAN KELUARGA BERENCANA	
2.14.03.2.01.0012 Promosi dan KIE Program Bangsa Kencana Melalui Media Massa Cetak dan Elektronik serta Media Luar Ruang																		
			Jumlah Dokumen Promosi dan KIE Program Bangsa Kencana (Pembangunan Keluarga, Kependudukan, dan Keluarga Berencana) Melalui Media Massa Cetak dan Elektronik serta Media Luar Ruang	1 Dokumen	1 Dokumen	99,991,000.00	120,000,000.00	120,000,000.00		Kab. Sidenreng Rappang, Semua Kecamatan, Semua Kel/Desa	DAK NON FISIK- BOKKB- BOKB	-	-	-	Perbaikan Tata Kelola Pemerintahan dan Pelayanan Publik		DINAS PENGENDALIAN PENDUDUK DAN KELUARGA BERENCANA	
2.14.03.2.01.0013 Komunikasi, Informasi dan Edukasi (KIE) Program Bangsa Kencana sesuai Kearifan Budaya Lokal																		
			Jumlah Komunikasi, Informasi dan Edukasi (KIE) Program Bangsa Kencana (Pembangunan Keluarga, Kependudukan, dan Keluarga Berencana) sesuai Kearifan Budaya Lokal yang dilaksanakan	1 Dokumen	1 Dokumen	25,335,000.00	0.00	0.00		Kab. Sidenreng Rappang, Semua Kecamatan, Semua Kel/Desa	-	-	-	-	Perbaikan Tata Kelola Pemerintahan dan Pelayanan Publik		DINAS PENGENDALIAN PENDUDUK DAN KELUARGA BERENCANA	
2.14.03.2.01.0014 Advokasi Program Bangsa kencana oleh pokja advokasi kepada Stakeholders dan Mitra Kerja																		
			Jumlah Organisasi yang Mendapatkan Advokasi Program Bangsa Kencana (Pembangunan Keluarga, Kependudukan, dan Keluarga Berencana) kepada Stakeholders dan Mitra Kerja	1 Organisasi	1 Organisasi	344,156,000.00	99,950,000.00	99,950,000.00		Kab. Sidenreng Rappang, Semua Kecamatan, Semua Kel/Desa	DAK NON FISIK- BOKKB- BOKB	-	-	-	Perbaikan Tata Kelola Pemerintahan dan Pelayanan Publik		DINAS PENGENDALIAN PENDUDUK DAN KELUARGA BERENCANA	
2.14.03.2.02		Pendayagunaan Tenaga Penyuluh KB/Petugas Lapangan KB (PKB/PLKB)	-	-	-	345,294,800.00	265,000,000.00	265,000,000.00			-	-	-	-	Perbaikan Tata Kelola Pemerintahan dan Pelayanan Publik	-	DINAS PENGENDALIAN PENDUDUK DAN KELUARGA BERENCANA	
2.14.03.2.02.0002 Penyediaan Sarana Pendukung Operasional PKB/PLKB																		
			Jumlah Sarana Pendukung Operasional PKB/PLKB yang Tersedia	-	0 0	12,160,800.00	0.00	0.00		Kab. Sidenreng Rappang, Semua Kecamatan, Semua Kel/Desa	-	-	-	-	Perbaikan Tata Kelola Pemerintahan dan Pelayanan Publik		DINAS PENGENDALIAN PENDUDUK DAN KELUARGA BERENCANA	
2.14.03.2.02.0004 Penggerakan Kader Institusi Masyarakat Pedesaan (IMP)																		
			Jumlah Kader yang Mengikuti Penggerakan Kader Institusi Masyarakat Pedesaan (IMP)	0 0	0 0	318,000,000.00	265,000,000.00	265,000,000.00		-	DAK NON FISIK- BOKKB- BOKB	-	-	-	Perbaikan Tata Kelola Pemerintahan dan Pelayanan Publik		DINAS PENGENDALIAN PENDUDUK DAN KELUARGA BERENCANA	
2.14.03.2.02.0005 Pembinaan IMP dan Program Bangsa Kencana di Lini Lapangan oleh PKB/PLKB																		
			Jumlah Organisasi yang Mengikuti Pembinaan IMP dan Program Bangsa Kencana (Pembangunan Keluarga, Kependudukan, dan Keluarga Berencana) di Lini Lapangan oleh PKB/PLKB	1 Organisasi	1 Organisasi	5,000,000.00	0.00	0.00		Kab. Sidenreng Rappang, Semua Kecamatan, Semua Kel/Desa	-	-	-	-	Perbaikan Tata Kelola Pemerintahan dan Pelayanan Publik		DINAS PENGENDALIAN PENDUDUK DAN KELUARGA BERENCANA	
2.14.03.2.02.0006 Fasilitas Pelaksanaan Penyuluhan, Penggerakan, Pelayanan dan Pengembangan Program Bangsa Kencana untuk Petugas Keluarga Berencana/Penyuluh Lapangan Keluarga Berencana (PKB/PLKB)																		

NO	KODE	URUSAN / BIDANG URUSAN / PROGRAM / KEGIATAN / SUB KEGIATAN	INDIKATOR PROGRAM / KEGIATAN / SUB KEGIATAN	CAPAIAN KINERJA DAN KERANGKA PENDANAAN									KELOMPOK SASARAN	PERANGKAT DAERAH PENANGGUNG JAWAB
				TARGET 2025		PAGU INDIKATIF (Rp)			LOKASI	SUMBER DANA	PRIORITAS			
				SEBELUM	SESUDAH	RKPD 2025	APBD 2025	RKPD PERUBAHAN 2025			NASIONAL	DAERAH		
1	2	3	4	8	9	10	11	12	14	15	16	17	18	21
			Jumlah Laporan Hasil Penguatan Pelaksanaan Penyuluhan, Penggerakan, Pelayanan dan Pengembangan Program Bangga Kencana (Pembangunan Keluarga, Kependudukan, dan Keluarga Berencana) untuk Petugas Keluarga Berencana/Penyuluh Lapangan Keluarga Berencana (PKB/PLKB)	1 Laporan	1 Laporan	10,134,000.00	0.00	0.00	Kab. Sidenreng Rappang, Semua Kecamatan, Semua Kel/Desa	-	-	-		DINAS PENGENDALIAN PENDUDUK DAN KELUARGA BERENCANA

SIPD-Ril : dicetak pada 2025-07-11 19:39:16

N O	KODE	URUSAN / BIDANG URUSAN / PROGRAM / KEGIATAN / SUB KEGIATAN	INDIKATOR PROGRAM / KEGIATAN / SUB KEGIATAN	CAPAIAN KINERJA DAN KERANGKA PENDANAAN									KELOMPOK SASARAN	PERANGKAT DAERAH PENANGGUNG JAWAB
				TARGET 2025		PAGU INDIKATIF (Rp)			LOKASI	SUMBER DANA	PRIORITAS			
				SEBELUM	SESUDAH	RKPD 2025	APBD 2025	RKPD PERUBAHAN 2025			NASIONAL	DAERAH		
1	2	3	4	8	9	10	11	12	14	15	16	17	18	21
	2.14.03.2.03	Pengendalian dan Pendistribusian Kebutuhan Alat dan Obat Kontrasepsi serta Pelaksanaan Pelayanan KB di Daerah Kabupaten/Kota	-	-	-	5,496,655,100.00	550,758,000.00	550,758,000.00			-	Perbaikan Tata Kelola Pemerintahan dan Pelayanan Publik	-	DINAS PENGENDALIAN PENDUDUK DAN KELUARGA BERENCANA
	2.14.03.2.03.0001	Pengendalian Pendistribusian Alat dan Obat Kontrasepsi dan Sarana Penunjang Pelayanan KB ke Fasilitas Kesehatan Termasuk Jaringan dan Jejaringnya												
		Jumlah Laporan Pengendalian Pendistribusian Alat dan Obat Kontrasepsi dan Sarana Penunjang Pelayanan KB ke Fasilitas Kesehatan Termasuk Jaringan dan Jejaringnya	1 Laporan	1 Laporan		15,351,000.00	17,100,000.00	17,100,000.00	Kab. Sidenreng Rappang, Semua Kecamatan, Semua Kel/Desa	DAK NON FISIK- BOKKB- BOKB	-	Perbaikan Tata Kelola Pemerintahan dan Pelayanan Publik		DINAS PENGENDALIAN PENDUDUK DAN KELUARGA BERENCANA
	2.14.03.2.03.0003	Peningkatan Kesertaan Penggunaan Metode Kontrasepsi Jangka Panjang (MKJP)												
		Jumlah Orang yang Mengikuti Kesertaan Penggunaan Metode Kontrasepsi Jangka Panjang (MKJP)	-	0 0		466,774,500.00	511,608,000.00	511,608,000.00	Kab. Sidenreng Rappang, Semua Kecamatan, Semua Kel/Desa	DAK NON FISIK- BOKKB- BOKB	-	Perbaikan Tata Kelola Pemerintahan dan Pelayanan Publik		DINAS PENGENDALIAN PENDUDUK DAN KELUARGA BERENCANA
	2.14.03.2.03.0004	Penyediaan Dukungan Ayoman Komplikasi Berat dan Kegagalan Penggunaan MKJP												
		Jumlah Laporan Dukungan Ayoman Komplikasi Berat dan Kegagalan Penggunaan MKJP	-	0 0		10,134,000.00	0.00	0.00	-	-	-	Perbaikan Tata Kelola Pemerintahan dan Pelayanan Publik		DINAS PENGENDALIAN PENDUDUK DAN KELUARGA BERENCANA
	2.14.03.2.03.0005	Penyusunan Rencana Kebutuhan Alat dan Obat Kontrasepsi (Alokon) dan Sarana Penunjang Pelayanan KB												
		Jumlah Dokumen Penyusunan Rencana Kebutuhan Alat dan Obat Kontrasepsi (Alokon) dan Sarana Penunjang Pelayanan KB	1 Dokumen	1 Dokumen		50,670,000.00	0.00	0.00	Kab. Sidenreng Rappang, Semua Kecamatan, Semua Kel/Desa	-	-	Perbaikan Tata Kelola Pemerintahan dan Pelayanan Publik		DINAS PENGENDALIAN PENDUDUK DAN KELUARGA BERENCANA
	2.14.03.2.03.0006	Penyediaan Sarana Penunjang Pelayanan KB												
		Jumlah Unit Sarana Penunjang Pelayanan KB	1 Unit	1 Unit		4,836,998,000.00	0.00	0.00	Kab. Sidenreng Rappang, Semua Kecamatan, Semua Kel/Desa	-	-	Perbaikan Tata Kelola Pemerintahan dan Pelayanan Publik		DINAS PENGENDALIAN PENDUDUK DAN KELUARGA BERENCANA
	2.14.03.2.03.0007	Pembinaan Pasca Pelayanan bagi Peserta KB												
		Jumlah Orang yang Mengikuti Pembinaan Pasca Pelayanan bagi Peserta KB	1 Orang	1 Orang		20,000,000.00	0.00	0.00	Kab. Sidenreng Rappang, Semua Kecamatan, Semua Kel/Desa	-	-	Perbaikan Tata Kelola Pemerintahan dan Pelayanan Publik		DINAS PENGENDALIAN PENDUDUK DAN KELUARGA BERENCANA
	2.14.03.2.03.0008	Pembinaan Pelayanan Keluarga Berencana dan Kesehatan Reproduksi di Fasilitas Kesehatan Termasuk Jaringan dan Jejaringnya												
		Jumlah Laporan Hasil Pembinaan Pelayanan Keluarga Berencana dan Kesehatan Reproduksi di Fasilitas Kesehatan Termasuk Jaringan dan Jejaringnya	1 Laporan	1 Laporan		16,736,000.00	22,050,000.00	22,050,000.00	Kab. Sidenreng Rappang, Semua Kecamatan, Semua Kel/Desa	DAK NON FISIK- BOKKB- BOKB	-	Perbaikan Tata Kelola Pemerintahan dan Pelayanan Publik		DINAS PENGENDALIAN PENDUDUK DAN KELUARGA BERENCANA
	2.14.03.2.03.0010	Peningkatan Kompetensi Tenaga Pelayanan Keluarga Berencana dan Kesehatan Reproduksi												
		Jumlah Tenaga Pelayanan yang Mengikuti Peningkatan Kompetensi Tenaga Pelayanan Keluarga Berencana dan Kesehatan Reproduksi	1 Orang	1 Orang		5,000,000.00	0.00	0.00	Kab. Sidenreng Rappang, Semua Kecamatan, Semua Kel/Desa	-	-	Perbaikan Tata Kelola Pemerintahan dan Pelayanan Publik		DINAS PENGENDALIAN PENDUDUK DAN KELUARGA BERENCANA
	2.14.03.2.03.0011	Dukungan Operasional Pelayanan KB Bergerak												
		Jumlah Laporan Dukungan Operasional Pelayanan KB Bergerak	1 Laporan	1 Laporan		24,321,600.00	0.00	0.00	Kab. Sidenreng Rappang, Semua Kecamatan, Semua Kel/Desa	-	-	Perbaikan Tata Kelola Pemerintahan dan Pelayanan Publik		DINAS PENGENDALIAN PENDUDUK DAN KELUARGA BERENCANA

NO	KODE	URUSAN / BIDANG URUSAN / PROGRAM / KEGIATAN / SUB KEGIATAN	INDIKATOR PROGRAM / KEGIATAN / SUB KEGIATAN	CAPAIAN KINERJA DAN KERANGKA PENDANAAN								KELOMPOK SASARAN	PERANGKAT DAERAH PENANGGUNG JAWAB	
				TARGET 2025		PAGU INDIKATIF (Rp)			LOKASI	SUMBER DANA	PRIORITAS			
				SEBELUM	SESUDAH	RKPD 2025	APBD 2025	RKPD PERUBAHAN 2025			NASIONAL			DAERAH
1	2	3	4	8	9	10	11	12	14	15	16	17	18	21
	2.14.03.2.03.0013	Peningkatan Kesertaan KB Pria												
			Jumlah Akseptor yang Mendapat Peningkatan Kesetaraan KB Pria	1 Orang	1 Orang	5,067,000.00	0.00	0.00	Kab. Sidenreng Rappang, Semua Kecamatan, Semua Kel/Desa	-	-	Perbaikan Tata Kelola Pemerintahan dan Pelayanan Publik		DINAS PENGENDALIAN PENDUDUK DAN KELUARGA BERENCANA
	2.14.03.2.03.0014	Pemerintah Daerah yang Mendapatkan Fasilitas dan Pembinaan Pendampingan Ibu Hamil dan Ibu Pasca Persalinan												
			Jumlah Pemerintah Daerah yang Melakukan Pembinaan Pendampingan Ibu Hamil dan Ibu Pasca Persalinan	1 Kab/Kota	1 Kab/Kota	10,134,000.00	0.00	0.00	Kab. Sidenreng Rappang, Semua Kecamatan, Semua Kel/Desa	-	-	Perbaikan Tata Kelola Pemerintahan dan Pelayanan Publik		DINAS PENGENDALIAN PENDUDUK DAN KELUARGA BERENCANA
	2.14.03.2.03.0015	Peningkatan Kompetensi Pengelola dan Petugas Logistik Alat dan Obat Kontrasepsi serta Sarana Penunjang Pelayanan KB												
			Jumlah Pengelola dan Petugas yang mengikuti Peningkatan Kompetensi Pengelola dan Petugas Logistik Alat dan Obat Kontrasepsi serta Sarana Penunjang Pelayanan KB	106 Orang	106 Orang	10,134,000.00	0.00	0.00	Kab. Sidenreng Rappang, Semua Kecamatan, Semua Kel/Desa	-	-	Perbaikan Tata Kelola Pemerintahan dan Pelayanan Publik		DINAS PENGENDALIAN PENDUDUK DAN KELUARGA BERENCANA
	2.14.03.2.03.0016	Promosi dan Konseling KB Pasca Persalinan												
			Jumlah orang yang mengikuti Promosi dan Konseling KB Pasca Persalinan	1 Orang	1 Orang	25,335,000.00	0.00	0.00	Kab. Sidenreng Rappang, Semua Kecamatan, Semua Kel/Desa	-	-	Perbaikan Tata Kelola Pemerintahan dan Pelayanan Publik		DINAS PENGENDALIAN PENDUDUK DAN KELUARGA BERENCANA
	2.14.03.2.04	Pemberdayaan dan Peningkatan Peran Serta Organisasi Kemasyarakatan Tingkat Daerah Kabupaten/Kota dalam Pelaksanaan Pelayanan dan Pembinaan Kesetaraan Ber-KB	-	-	-	2,387,473,000.00	491,625,000.00	491,625,000.00			-	Perbaikan Tata Kelola Pemerintahan dan Pelayanan Publik	-	DINAS PENGENDALIAN PENDUDUK DAN KELUARGA BERENCANA
	2.14.03.2.04.0001	Penguatan Peran Serta Organisasi Kemasyarakatan dan Mitra Kerja Lainnya dalam Pelaksanaan Pelayanan dan Pembinaan Kesetaraan Ber-KB												
SIPD-Ril - dicetak pada 2025-07-11 19:39:16														
N O	KODE	URUSAN / BIDANG URUSAN / PROGRAM / KEGIATAN / SUB KEGIATAN	INDIKATOR PROGRAM / KEGIATAN / SUB KEGIATAN	CAPAIAN KINERJA DAN KERANGKA PENDANAAN								KELOMPOK SASARAN	PERANGKAT DAERAH PENANGGUNG JAWAB	
				TARGET 2025		PAGU INDIKATIF (Rp)			LOKASI	SUMBER DANA	PRIORITAS			
				SEBELUM	SESUDAH	RKPD 2025	APBD 2025	RKPD PERUBAHAN 2025			NASIONAL			DAERAH
1	2	3	4	8	9	10	11	12	14	15	16	17	18	21
			Jumlah Organisasi yang Mendapatkan Penguatan Peran Serta Organisasi Kemasyarakatan dan Mitra Kerja Lainnya dalam Pelaksanaan Pelayanan dan Pembinaan Kesetaraan Ber-KB	1 Organisasi	1 Organisasi	65,781,000.00	0.00	0.00	Kab. Sidenreng Rappang, Semua Kecamatan, Semua Kel/Desa	-	-	Perbaikan Tata Kelola Pemerintahan dan Pelayanan Publik		DINAS PENGENDALIAN PENDUDUK DAN KELUARGA BERENCANA
	2.14.03.2.04.0002	Integrasi Pembangunan Lintas Sektor di Kampung KB												
			Jumlah Dokumen Hasil Integrasi Pembangunan Lintas Sektor di Kampung KB	1 Dokumen	1 Dokumen	20,268,000.00	0.00	0.00	Kab. Sidenreng Rappang, Semua Kecamatan, Semua Kel/Desa	-	-	Perbaikan Tata Kelola Pemerintahan dan Pelayanan Publik		DINAS PENGENDALIAN PENDUDUK DAN KELUARGA BERENCANA
	2.14.03.2.04.0004	Pembinaan Terpadu Kampung KB												
			Jumlah Laporan Hasil Pembinaan Terpadu Kampung KB	1 Laporan	1 Laporan	15,201,000.00	0.00	0.00	Kab. Sidenreng Rappang, Semua Kecamatan, Semua Kel/Desa	-	-	Perbaikan Tata Kelola Pemerintahan dan Pelayanan Publik		DINAS PENGENDALIAN PENDUDUK DAN KELUARGA BERENCANA
	2.14.03.2.04.0005	Fasilitasi Pengelolaan Dapur Sehat Atasi Stunting (DASHAT) di Kampung Keluarga Berkualitas												
			Jumlah DASHAT di Kampung KB	1 Unit	1 Unit	1,500,000,000.00	346,500,000.00	346,500,000.00	-	DAK NON FISIK- BOKKB- BOKB	-	Perbaikan Tata Kelola Pemerintahan dan Pelayanan Publik		DINAS PENGENDALIAN PENDUDUK DAN KELUARGA BERENCANA
	2.14.03.2.04.0006	Pelaksanaan dan Pengelolaan Program Bangga Kencana di Kampung Keluarga Berkualitas												
			Jumlah Kampung Keluarga Berkualitas yang mengikuti Pelaksanaan dan Pengelolaan Program Bangga Kencana (Pembangunan Keluarga, Kependudukan, dan Keluarga Berencana)	106 Kampung	106 Kampung	786,223,000.00	145,125,000.00	145,125,000.00	Kab. Sidenreng Rappang, Semua Kecamatan, Semua Kel/Desa	DAK NON FISIK- BOKKB- BOKB	-	Perbaikan Tata Kelola Pemerintahan dan Pelayanan Publik		DINAS PENGENDALIAN PENDUDUK DAN KELUARGA BERENCANA
3.	2.14.04	PROGRAM PEMBERDAYAAN DAN PENINGKATAN KELUARGA SEJAHTERA (KS)	-	-	-	1,822,033,100.00	1,910,780,200.00	2,187,268,900.00						

NO	KODE	URUSAN / BIDANG URUSAN / PROGRAM / KEGIATAN / SUB KEGIATAN	INDIKATOR PROGRAM / KEGIATAN / SUB KEGIATAN	CAPAIAN KINERJA DAN KERANGKA PENDANAAN									KELOMPOK SASARAN	PERANGKAT DAERAH PENANGGUNG JAWAB				
				TARGET 2025		PAGU INDIKATIF (Rp)			LOKASI	SUMBER DANA	PRIORITAS							
				SEBELUM	SESUDAH	RKPD 2025	APBD 2025	RKPD PERUBAHAN 2025			NASIONAL	DAERAH						
1	2	3	4	5	6	7	8	9	10	11	12	13	14	15	16	17	18	19
	2.14.04.2.01	Pelaksanaan Pembangunan Keluarga Melalui Pembinaan Ketahanan dan Kesejahteraan Keluarga	-	-	-	866,390,000.00	249,907,900.00	531,568,000.00			-	Perbaikan Tata Kelola Pemerintahan dan Pelayanan Publik	-					DINAS PENGENDALIAN PENDUDUK DAN KELUARGA BERENCANA
	2.14.04.2.01.0008	Promosi dan Sosialisasi Kelompok Kegiatan Ketahanan dan Kesejahteraan Keluarga (Menjadi Orang Tua Hebat, Generasi Berencana, Kelanjutusiaan serta Pengelolaan Keuangan Keluarga)																
			Jumlah Laporan Hasil Promosi dan Sosialisasi Kelompok Kegiatan Ketahanan dan Kesejahteraan Keluarga (Menjadi Orang Tua Hebat, Generasi Berencana, Kelanjutusiaan serta Pengelolaan Keuangan Keluarga)	1 Laporan	1 Laporan	5,000,000.00	11,303,900.00	21,510,500.00	Kab. Sidenreng Rappang, Semua Kecamatan, Semua Kel/Desa	DANA ALOKASI UMUM (DAU)	-	Perbaikan Tata Kelola Pemerintahan dan Pelayanan Publik					DINAS PENGENDALIAN PENDUDUK DAN KELUARGA BERENCANA	
	2.14.04.2.01.0015	Pembentukan dan operasional Sekolah Lansia di Kelompok BKL																
			Persentase sekolah lansia yang dilaksanakan di kelompok Bina Keluarga Lansia	1 Kegiatan	1 Kegiatan	50,670,000.00	0.00	0.00	Kab. Sidenreng Rappang, Semua Kecamatan, Semua Kel/Desa	-	-	Perbaikan Tata Kelola Pemerintahan dan Pelayanan Publik					DINAS PENGENDALIAN PENDUDUK DAN KELUARGA BERENCANA	
	2.14.04.2.01.0016	Pengelolaan Ketahanan Keluarga Melalui Pusat Pelayanan Keluarga Sejahtera (PPKS)																
			Jumlah laporan hasil pengelolaan ketahanan Keluarga Melalui Pusat Pelayanan Keluarga Sejahtera (PPKS)	1 Laporan / Dokumen	1 Laporan / Dokumen	50,670,000.00	86,220,000.00	86,220,000.00	Kab. Sidenreng Rappang, Semua Kecamatan, Semua Kel/Desa	DAK NON FISIK- BOKKB- BOKB	-	-					DINAS PENGENDALIAN PENDUDUK DAN KELUARGA BERENCANA	
	2.14.04.2.01.0017	Promosi dan Sosialisasi Kelompok Kegiatan Ketahanan dan Kesejahteraan Keluarga (BKB, BKR, BKL, PPKS, PIK-R dan Usaha Peningkatan Pendapatan Keluarga Akseptor (UPPKA))																
			Jumlah laporan Hasil Promosi dan Sosialisasi Kelompok Kegiatan Ketahanan dan Kesejahteraan Keluarga (BKB, BKR, BKL, PPKS, PIK-R dan Pemberdayaan Ekonomi Keluarga/UPPKS)	1 Laporan	1 Laporan	15,201,000.00	31,048,000.00	318,000,000.00	Kab. Sidenreng Rappang, Watang Pulu, Batu Lappa	DAK NON FISIK- BOKKB- BOKB	-	Perbaikan Tata Kelola Pemerintahan dan Pelayanan Publik					DINAS PENGENDALIAN PENDUDUK DAN KELUARGA BERENCANA	
	2.14.04.2.01.0018	Pengadaan Sarana Kelompok Kegiatan Ketahanan dan Kesejahteraan Keluarga (BKB, BKR, BKL, PPKS, PIK-R dan Usaha Peningkatan Pendapatan Keluarga Akseptor (UPPKA))																
			Jumlah Unit Sarana Kelompok Kegiatan Ketahanan dan Kesejahteraan Keluarga (BKB, BKR, BKL, PPKS, PIK-R dan Usaha Peningkatan Pendapatan Keluarga Akseptor (UPPKA) yang tersedia	1 Unit	1 Unit	50,670,000.00	110,336,000.00	100,000,000.00	Kab. Sidenreng Rappang, Semua Kecamatan, Semua Kel/Desa	DAK NON FISIK- BOKKB- BOKB	-	Perbaikan Tata Kelola Pemerintahan dan Pelayanan Publik					DINAS PENGENDALIAN PENDUDUK DAN KELUARGA BERENCANA	
	2.14.04.2.01.0019	Orientasi/Pelatihan Teknis Pelaksana/Kader Ketahanan dan Kesejahteraan Keluarga (BKB, BKR, BKL, PPKS, PIK-R dan Usaha Peningkatan Pendapatan Keluarga Akseptor (UPPKA))																
			Jumlah kader yang mengikuti Orientasi/Pelatihan Teknis Pelaksana/Kader Ketahanan dan Kesejahteraan Keluarga (BKB, BKR, BKL, PPKS, PIK-R dan Pemberdayaan Ekonomi Keluarga/Usaha Peningkatan Pendapatan Keluarga Akseptor (UPPKA))	1 Orang	1 Orang	50,670,000.00	0.00	0.00	Kab. Sidenreng Rappang, Semua Kecamatan, Semua Kel/Desa	-	-	Perbaikan Tata Kelola Pemerintahan dan Pelayanan Publik					DINAS PENGENDALIAN PENDUDUK DAN KELUARGA BERENCANA	
	2.14.04.2.01.0020	Advokasi dan Promosi iBangga (Indeks Pembangunan Keluarga)																
			Jumlah Orang yang Mendapatkan Advokasi dan Promosi iBangga (Indeks Pembangunan Keluarga)	1 Orang	1 Orang	25,335,000.00	0.00	0.00	Kab. Sidenreng Rappang, Semua Kecamatan, Semua Kel/Desa	-	-	-					DINAS PENGENDALIAN PENDUDUK DAN KELUARGA BERENCANA	
	2.14.04.2.01.0021	Orientasi dan Pelatihan Teknis Pengelola Ketahanan dan Kesejahteraan Keluarga (BKB, BKR, BKL, PPKS, PIK-R dan Usaha Peningkatan Pendapatan Keluarga Akseptor (UPPKA))																
			Jumlah Laporan Hasil Orientasi dan Pelatihan Teknis Pengelola Ketahanan dan Kesejahteraan Keluarga (BKB, BKR, BKL, PPKS, PIK-R dan Pemberdayaan Ekonomi Keluarga/UPPKA)	1 Laporan	1 Laporan	101,340,000.00	0.00	0.00	Kab. Sidenreng Rappang, Semua Kecamatan, Semua Kel/Desa	-	-	Perbaikan Tata Kelola Pemerintahan dan Pelayanan Publik					DINAS PENGENDALIAN PENDUDUK DAN KELUARGA BERENCANA	

SIPD-R9 : dicetak pada 2025-07-11 19:39:16

N O	KODE	URUSAN / BIDANG URUSAN / PROGRAM / KEGIATAN / SUB KEGIATAN	INDIKATOR PROGRAM / KEGIATAN / SUB KEGIATAN	CAPAIAN KINERJA DAN KERANGKA PENDANAAN								KELOMPOK SASARAN	PERANGKAT DAERAH PENANGGUNG JAWAB	
				TARGET 2025		PAGU INDIKATIF (Rp)			LOKASI	SUMBER DANA	PRIORITAS			
				SEBELUM	SESUDAH	RKPD 2025	APBD 2025	RKPD PERUBAHAN 2025			NASIONAL			DAERAH
1	2	3	4	8	9	10	11	12	14	15	16	17	18	21

NO	KODE	URUSAN / BIDANG URUSAN / PROGRAM / KEGIATAN / SUB KEGIATAN	INDIKATOR PROGRAM / KEGIATAN / SUB KEGIATAN	CAPAIAN KINERJA DAN KERANGKA PENDANAAN								KELOMPOK SASARAN	PERANGKAT DAERAH PENANGGUNG JAWAB					
				TARGET 2025		PAGU INDIKATIF (Rp)			LOKASI	SUMBER DANA	PRIORITAS							
				SEBELUM	SESUDAH	RKPD 2025	APBD 2025	RKPD PERUBAHAN 2025			NASIONAL	DAERAH						
1	2	3	4	5	6	7	8	9	10	11	12	13	14	15	16	17	18	19
	2.14.04.2.01.0022	Sosialisasi iBanga (Indeks Pembangunan Keluarga)																
			Jumlah Orang yang Mengikuti Sosialisasi iBanga (Indeks Pembangunan Keluarga)	1 Orang	1 Orang	25,335,000.00	0.00	0.00	Kab. Sidenreng Rappang, Semua Kecamatan, Semua Kel/Desa	-	-	-	Perbaikan Tata Kelola Pemerintahan dan Pelayanan Publik					DINAS PENGENDALIAN PENDUDUK DAN KELUARGA BERENCANA
	2.14.04.2.01.0023	Penyerasian Kebijakan dalam Pelaksanaan Program yang Mendukung Tercapainya iBanga																
			Jumlah Dokumen Hasil Penyerasian Kebijakan dalam Pelaksanaan Program yang Mendukung Tercapainya iBanga (Indeks Pembangunan Keluarga)	1 Dokumen	1 Dokumen	25,335,000.00	0.00	0.00	Kab. Sidenreng Rappang, Semua Kecamatan, Semua Kel/Desa	-	-	-	Perbaikan Tata Kelola Pemerintahan dan Pelayanan Publik					DINAS PENGENDALIAN PENDUDUK DAN KELUARGA BERENCANA
	2.14.04.2.01.0025	Pelaksanaan Koordinasi Evaluasi Pencapaian iBanga (Indeks Pembangunan Keluarga)																
			Jumlah Laporan Hasil Koordinasi Evaluasi Pencapaian iBanga (Indeks Pembangunan Keluarga)	-	0 Laporan	25,335,000.00	11,000,000.00	5,837,500.00	Kab. Sidenreng Rappang, Semua Kecamatan, Semua Kel/Desa	DANA ALOKASI UMUM (DAU)	-	-	-					DINAS PENGENDALIAN PENDUDUK DAN KELUARGA BERENCANA
	2.14.04.2.01.0026	Penyediaan Biaya Operasional bagi Kelompok Kegiatan Ketahanan dan Kesejahteraan Keluarga (BKB, BKR, BKL, PPPKS, PIK-R dan Usaha Peningkatan Pendapatan Keluarga Akseptor (UPPKA)																
			Jumlah Kelompok Kegiatan Ketahanan dan Kesejahteraan Keluarga (BKB, BKR, BKL, PPPKS, PIK-R dan Usaha Peningkatan Pendapatan Keluarga Akseptor (UPPKA) yang mendapat biaya operasional kegiatan	-	0 0	50,670,000.00	0.00	0.00	-	-	-	-	Perbaikan Tata Kelola Pemerintahan dan Pelayanan Publik					DINAS PENGENDALIAN PENDUDUK DAN KELUARGA BERENCANA
	2.14.04.2.01.0027	Penyediaan dan Pengembangan Materi iBanga (Indeks Pembangunan Keluarga)																
			Jumlah Dokumen Hasil Penyediaan dan Pengembangan Materi iBanga (Indeks Pembangunan Keluarga)	-	0 0	25,335,000.00	0.00	0.00	-	-	-	-	-					DINAS PENGENDALIAN PENDUDUK DAN KELUARGA BERENCANA
	2.14.04.2.01.0028	Pembentukan Kelompok Ketahanan dan Kesejahteraan Keluarga (Bina Keluarga Balita (BKB), Bina Keluarga Remaja (BKR), Pusat Informasi dan Konseling Remaja (PIK-R) Bina Keluarga Lansia (BKL), Usaha Peningkatan Pendapatan Keluarga Akseptor (UPPKA) dan Pemberdayaan Ekonomi Keluarga)																
			Jumlah Kelompok Ketahanan dan Kesejahteraan Keluarga (Bina Keluarga Balita (BKB), Bina Keluarga Remaja (BKR), Pusat Informasi dan Konseling Remaja (PIK-R) Bina Keluarga Lansia (BKL), Unit Peningkatan Pendapatan Keluarga Akseptor (UPPKA) dan Pemberdayaan Ekonomi Keluarga) yang dibentuk	-	0 0	364,824,000.00	0.00	0.00	-	-	-	-	-					DINAS PENGENDALIAN PENDUDUK DAN KELUARGA BERENCANA
	2.14.04.2.02	Pelaksanaan dan Peningkatan Peran Serta Organisasi Kemasyarakatan Tingkat Daerah Kabupaten/ Kota dalam Pembangunan Keluarga Melalui Pembinaan Ketahanan dan Kesejahteraan Keluarga	-	-	-	955,643,100.00	1,660,872,300.00	1,655,700,900.00		-	-	-	Perbaikan Tata Kelola Pemerintahan dan Pelayanan Publik	-				DINAS PENGENDALIAN PENDUDUK DAN KELUARGA BERENCANA
	2.14.04.2.02.0001	Penguatan Kebijakan Daerah dalam rangka Pemberdayaan dan Peningkatan Peran Serta Organisasi Kemasyarakatan dan Mitra Kerja Lainnya dalam Pembinaan Ketahanan dan Kesejahteraan Keluarga (BKB, BKR, BKL, PPPKS, PIK-R dan Pemberdayaan Ekonomi Keluarga/UPPKS)																
			Jumlah Organisasi yang Mengikuti Penguatan Kebijakan Daerah dalam rangka Pemberdayaan dan Peningkatan Peran Serta Organisasi Kemasyarakatan dan Mitra Kerja Lainnya dalam Pembinaan Ketahanan dan Kesejahteraan Keluarga (BKB, BKR, BKL, PPPKS, PIK-R dan Pemberdayaan Ekonomi Keluarga/UPPKS)	-	0 0	12,667,500.00	0.00	0.00	-	-	-	-	Perbaikan Tata Kelola Pemerintahan dan Pelayanan Publik					DINAS PENGENDALIAN PENDUDUK DAN KELUARGA BERENCANA
	2.14.04.2.02.0002	Pendayagunaan Mitra Kerja dan Organisasi Kemasyarakatan dalam Penggerakan Operasional Pembinaan Program Ketahanan dan Kesejahteraan Keluarga (BKB, BKR, BKL, PPPKS, PIK-R dan Pemberdayaan Ekonomi Keluarga/UPPKS)																
			Jumlah Laporan Pendayagunaan Mitra Kerja dan Organisasi Kemasyarakatan dalam Penggerakan Operasional Pembinaan Program Ketahanan dan Kesejahteraan Keluarga (BKB, BKR, BKL, PPPKS, PIK-R dan Pemberdayaan Ekonomi Keluarga/UPPKS)	1 Laporan	1 Laporan	0.00	0.00	0.00	Kab. Sidenreng Rappang, Semua Kecamatan, Semua Kel/Desa	-	-	-	Perbaikan Tata Kelola Pemerintahan dan Pelayanan Publik					DINAS PENGENDALIAN PENDUDUK DAN KELUARGA BERENCANA

NO	KODE	URUSAN / BIDANG URUSAN / PROGRAM / KEGIATAN / SUB KEGIATAN	INDIKATOR PROGRAM / KEGIATAN / SUB KEGIATAN	CAPAIAN KINERJA DAN KERANGKA PENDANAAN									KELOMPOK SASARAN	PERANGKAT DAERAH PENANGGUNG JAWAB
				TARGET 2025		PAGU INDIKATIF (Rp)			LOKASI	SUMBER DANA	PRIORITAS			
				SEBELUM	SESUDAH	RKPD 2025	APBD 2025	RKPD PERUBAHAN 2025			NASIONAL	DAERAH		
1	2	3	4	8	9	10	11	12	14	15	16	17	18	21
	2.14.04.2.02.0003	Pelaksanaan Peningkatan Kapasitas Mitra dan Organisasi Kemasyarakatan dalam Pengelolaan Program Ketahanan dan Kesejahteraan Keluarga (BKB, BKR, BKL, PPPKS, PIK-R dan Pemberdayaan Ekonomi Keluarga/UPPKS)	Jumlah Organisasi yang Mengikuti Peningkatan Kapasitas Mitra dan Organisasi Kemasyarakatan dalam Pengelolaan Program Ketahanan dan Kesejahteraan Keluarga (BKB, BKR, BKL, PPPKS, PIK-R dan Pemberdayaan Ekonomi Keluarga/UPPKS)	1 Organisasi	1 Organisasi	12,667,500.00	30,672,300.00	25,500,900.00	Kab. Sidenreng Rappang, Semua Kecamatan, Semua Kel/Desa	DANA ALOKASI UMUM (DALU)	-	Perbaikan Tata Kelola Pemerintahan dan Pelayanan Publik		DINAS PENGENDALIAN PENDUDUK DAN KELUARGA BERENCANA
	2.14.04.2.02.0004	Promosi dan Sosialisasi Program Ketahanan dan Kesejahteraan Keluarga bagi Mitra Kerja	Jumlah Laporan Hasil Promosi dan Sosialisasi Program Ketahanan dan Kesejahteraan Keluarga bagi Mitra Kerja	1 Laporan	1 Laporan	15,000,000.00	0.00	0.00	Semua Kota/Kab, Semua Kecamatan, Semua Kel/Desa Kab. Sidenreng Rappang, Semua Kecamatan, Semua Kel/Desa	-	-	Perbaikan Tata Kelola Pemerintahan dan Pelayanan Publik		DINAS PENGENDALIAN PENDUDUK DAN KELUARGA BERENCANA
	2.14.04.2.02.0005	Pemantauan Data dan Informasi Keluarga Berisiko Stunting (Termasuk remaja Calon Pengantin/Calon PUS, Ibu Hamil, Pasca salin/kelahiran, Baduta/Balita)	Cakupan Pemantauan Data dan Informasi Keluarga Berisiko Stunting (Termasuk remaja Calon Pengantin/Calon PUS, Ibu Hamil, Pasca salin/kelahiran, Baduta/Balita)	1 laporan	1 laporan	741,000,000.00	741,000,000.00	741,000,000.00	Kab. Sidenreng Rappang, Semua Kecamatan, Semua Kel/Desa	DAK NON FISIK- BOKKB- BOKB	-	Perbaikan Tata Kelola Pemerintahan dan Pelayanan Publik		DINAS PENGENDALIAN PENDUDUK DAN KELUARGA BERENCANA
	2.14.04.2.02.0006	Pendampingan Keluarga Berisiko Stunting (Termasuk remaja Calon Pengantin/Calon PUS, Ibu Hamil, Pasca salin/kelahiran, Baduta/Balita)												
SIPD-Ril : dicetak pada 2025-07-11 19:39:16														
N O	KODE	URUSAN / BIDANG URUSAN / PROGRAM / KEGIATAN / SUB KEGIATAN	INDIKATOR PROGRAM / KEGIATAN / SUB KEGIATAN	CAPAIAN KINERJA DAN KERANGKA PENDANAAN									KELOMPOK SASARAN	PERANGKAT DAERAH PENANGGUNG JAWAB
				TARGET 2025		PAGU INDIKATIF (Rp)			LOKASI	SUMBER DANA	PRIORITAS			
				SEBELUM	SESUDAH	RKPD 2025	APBD 2025	RKPD PERUBAHAN 2025			NASIONAL	DAERAH		
1	2	3	4	8	9	10	11	12	14	15	16	17	18	21
			Jumlah Keluarga Berisiko Stunting (Termasuk remaja Calon Pengantin/Calon PUS, Ibu Hamil, Pasca salin/kelahiran, Baduta/Balita) yang mendapat pendampingan	1 laporan	1 laporan	174,308,100.00	889,200,000.00	889,200,000.00	Kab. Sidenreng Rappang, Semua Kecamatan, Semua Kel/Desa	DAK NON FISIK- BOKKB- BOKB	-	Perbaikan Tata Kelola Pemerintahan dan Pelayanan Publik		DINAS PENGENDALIAN PENDUDUK DAN KELUARGA BERENCANA
		DINAS PERHUBUNGAN				12,263,576,450.00	15,236,871,000.00	15,242,620,000.00						
	2	URUSAN PEMERINTAHAN WAJIB YANG TIDAK BERKAITAN DENGAN PELAYANAN DASAR				12,263,576,450.00	15,236,871,000.00	15,242,620,000.00						
	2.15	URUSAN PEMERINTAHAN BIDANG PERHUBUNGAN				12,263,576,450.00	15,236,871,000.00	15,242,620,000.00						
1.	2.15.01	PROGRAM PENUNJANG URUSAN PEMERINTAHAN DAERAH KABUPATEN/KOTA	Cakupan Penunjang Urusan Pemerintahan Daerah	100 %	100 %	3,252,207,450.00	3,336,550,500.00	3,313,975,600.00						
	2.15.01.2.01	Perencanaan, Penganggaran, dan Evaluasi Kinerja Perangkat Daerah	Persentase Dokumen Perencanaan Dan Evaluasi Kinerja Perangkat Daerah yang Dihasilkan	100 %	100 %	15,000,000.00	17,888,200.00	14,391,400.00			-	Perbaikan Tata Kelola Pemerintahan dan Pelayanan Publik	-	DINAS PERHUBUNGAN
	2.15.01.2.01.0001	Penyusunan Dokumen Perencanaan Perangkat Daerah												
			Jumlah Dokumen Perencanaan Perangkat Daerah	4 Dokumen	4 Dokumen	10,000,000.00	13,473,200.00	10,787,400.00	Kab. Sidenreng Rappang, Watang Pulu, Batu Lappa	PENDAPATAN ASLI DAERAH (PAD)	-	Perbaikan Tata Kelola Pemerintahan dan Pelayanan Publik		DINAS PERHUBUNGAN
	2.15.01.2.01.0007	Evaluasi Kinerja Perangkat Daerah												
			Jumlah Laporan Evaluasi Kinerja Perangkat Daerah	2 Laporan	2 Laporan	5,000,000.00	4,415,000.00	3,604,000.00	Kab. Sidenreng Rappang, Semua Kecamatan, Semua Kel/Desa	PENDAPATAN ASLI DAERAH (PAD)	-	Perbaikan Tata Kelola Pemerintahan dan Pelayanan Publik		DINAS PERHUBUNGAN
	2.15.01.2.02	Administrasi Keuangan Perangkat Daerah	Cakupan Penyelenggaraan Administrasi Keuangan Perangkat Daerah	100 %	100 %	2,212,360,450.00	2,467,841,500.00	2,467,842,800.00			-	Perbaikan Tata Kelola Pemerintahan dan Pelayanan Publik	-	DINAS PERHUBUNGAN
	2.15.01.2.02.0001	Penyediaan Gaji dan Tunjangan ASN												
			Jumlah Orang yang Menerima Gaji dan Tunjangan ASN	25 Orang/b ulan	27 Orang/b ulan	2,212,360,450.00	2,467,841,500.00	2,467,842,800.00	Kab. Sidenreng Rappang, Semua Kecamatan, Semua Kel/Desa Kab. Sidenreng Rappang, Watang Pulu, Batu Lappa	DANA ALOKASI UMUM (DALU)	-	Perbaikan Tata Kelola Pemerintahan dan Pelayanan Publik		DINAS PERHUBUNGAN

NO	KODE	URUSAN / BIDANG URUSAN / PROGRAM / KEGIATAN / SUB KEGIATAN	INDIKATOR PROGRAM / KEGIATAN / SUB KEGIATAN	CAPAIAN KINERJA DAN KERANGKA PENDANAAN								KELOMPOK SASARAN	PERANGKAT DAERAH PENANGGUNG JAWAB					
				TARGET 2025		PAGU INDIKATIF (Rp)			LOKASI	SUMBER DANA	PRIORITAS							
				SEBELUM	SESUDAH	RKPD 2025	APBD 2025	RKPD PERUBAHAN 2025			NASIONAL			DAERAH				
1	2	3	4	5	6	7	8	9	10	11	12	13	14	15	16	17	18	19
	2.15.01.2.05	Administrasi Kepegawaian Perangkat Daerah	Cakupan Administrasi Kepegawaian Perangkat Daerah	100 %	100 %	5,000,000.00	4,350,000.00	4,350,000.00				-	Penguatan Infrastruktur Daerah dalam Mendukung Pelayanan Publik	-			DINAS PERHUBUNGAN	
	2.15.01.2.05.0002	Pengadaan Pakaian Dinas beserta Atribut Kelengkapannya	Jumlah Paket Pakaian Dinas beserta Atribut Kelengkapan	30 Paket	15 Paket	5,000,000.00	4,350,000.00	4,350,000.00	Kab. Sidenreng Rappang, Semua Kecamatan, Semua Kel/Desa Kab. Sidenreng Rappang, Watang Pulu, Batu Lappa	PENDAPATAN ASLI DAERAH (PAD)	-		Penguatan Infrastruktur Daerah dalam Mendukung Pelayanan Publik	-			DINAS PERHUBUNGAN	
	2.15.01.2.06	Administrasi Umum Perangkat Daerah	Persentase Pemenuhan Administrasi Umum Perangkat Daerah	100 %	100 %	143,123,000.00	159,968,000.00	74,472,000.00				-	Perbaikan Tata Kelola Pemerintahan dan Pelayanan Publik	-			DINAS PERHUBUNGAN	
	2.15.01.2.06.0001	Penyediaan Komponen Instalasi	Jumlah Paket Komponen Instalasi Listrik/Penerangan Bangunan Kantor yang Disediakan	7 Paket	7 Paket	3,123,000.00	2,612,000.00	2,612,000.00	Kab. Sidenreng Rappang, Semua Kecamatan, Semua Kel/Desa	PENDAPATAN ASLI DAERAH (PAD)	-		Perbaikan Tata Kelola Pemerintahan dan Pelayanan Publik	-			DINAS PERHUBUNGAN	
	2.15.01.2.06.0003	Penyediaan Peralatan Rumah Tangga	Jumlah Paket Peralatan Rumah Tangga yang Disediakan	4 Paket	4 Paket	6,000,000.00	0.00	0.00	Kab. Sidenreng Rappang, Semua Kecamatan, Semua Kel/Desa Kab. Sidenreng Rappang, Watang Pulu, Batu Lappa	-	-		Perbaikan Tata Kelola Pemerintahan dan Pelayanan Publik	-			DINAS PERHUBUNGAN	
	2.15.01.2.06.0005	Penyediaan Barang Cetak dan Penggandaan	Jumlah Paket Barang Cetak dan Penggandaan yang Disediakan	6 Paket	6 Paket	6,000,000.00	4,485,500.00	4,588,000.00	Kab. Sidenreng Rappang, Semua Kecamatan, Semua Kel/Desa	PENDAPATAN ASLI DAERAH (PAD)	-		Penguatan Infrastruktur Daerah dalam Mendukung Pelayanan Publik	-			DINAS PERHUBUNGAN	
	2.15.01.2.06.0009	Penyelenggaraan Rapat Koordinasi dan Konsultasi SKPD	Jumlah Laporan Penyelenggaraan Rapat Koordinasi dan Konsultasi SKPD	52 Laporan	52 Laporan	128,000,000.00	152,870,500.00	67,272,000.00	Kab. Sidenreng Rappang, Semua Kecamatan, Semua Kel/Desa	PENDAPATAN ASLI DAERAH (PAD)	-		Perbaikan Tata Kelola Pemerintahan dan Pelayanan Publik	-			DINAS PERHUBUNGAN	
	2.15.01.2.07	Pengadaan Barang Milik Daerah Penunjang Urusan Pemerintah Daerah	Persentase Pemenuhan Kebutuhan Barang Milik Daerah	100 %	100 %	52,500,000.00	42,137,000.00	82,537,000.00				-	Perbaikan Tata Kelola Pemerintahan dan Pelayanan Publik	-			DINAS PERHUBUNGAN	
	2.15.01.2.07.0005	Pengadaan Mebel	Jumlah Paket Mebel yang Disediakan	5 Unit	5 Unit	20,000,000.00	9,427,000.00	9,427,000.00	Kab. Sidenreng Rappang, Semua Kecamatan, Semua Kel/Desa	PENDAPATAN ASLI DAERAH (PAD)	-		Perbaikan Tata Kelola Pemerintahan dan Pelayanan Publik	-			DINAS PERHUBUNGAN	
	2.15.01.2.07.0006	Pengadaan Peralatan dan Mesin Lainnya	Jumlah Unit Peralatan dan Mesin Lainnya yang Disediakan	1 Unit	1 Unit	32,500,000.00	32,710,000.00	73,110,000.00	Kab. Sidenreng Rappang, Semua Kecamatan, Semua Kel/Desa	PENDAPATAN ASLI DAERAH (PAD)	-		Perbaikan Tata Kelola Pemerintahan dan Pelayanan Publik	-			DINAS PERHUBUNGAN	
	2.15.01.2.07.0010	Pengadaan Sarana dan Prasarana Gedung Kantor atau Bangunan Lainnya	Jumlah Unit Sarana dan Prasarana Gedung Kantor atau Bangunan Lainnya yang Disediakan	1 Unit	1 Unit	0.00	0.00	0.00	Kab. Sidenreng Rappang, Watang Pulu, Batu Lappa	-	-		Perbaikan Tata Kelola Pemerintahan dan Pelayanan Publik	-			DINAS PERHUBUNGAN	

SIPD-R0 : dicetak pada 2025-07-11 19:39:16

N O	KODE	URUSAN / BIDANG URUSAN / PROGRAM / KEGIATAN / SUB KEGIATAN	INDIKATOR PROGRAM / KEGIATAN / SUB KEGIATAN	CAPAIAN KINERJA DAN KERANGKA PENDANAAN									KELOMPOK SASARAN	PERANGKAT DAERAH PENANGGUNG JAWAB
				TARGET 2025		PAGU INDIKATIF (Rp)			LOKASI	SUMBER DANA	PRIORITAS			
				SEBELUM	SESUDAH	RKPD 2025	APBD 2025	RKPD PERUBAHAN 2025			NASIONAL	DAERAH		
1	2	3	4	8	9	10	11	12	14	15	16	17	18	21
	2.15.01.2.08	Penyediaan Jasa Penunjang Urusan Pemerintahan Daerah	Cakupan Penyediaan Jasa Penunjang Urusan Pemerintahan Daerah	100 %	100 %	638,127,000.00	513,721,800.00	509,738,400.00			-	Perbaikan Tata Kelola Pemerintahan dan Pelayanan Publik	-	DINAS PERHUBUNGAN
	2.15.01.2.08.0001	Penyediaan Jasa Surat Menyurat												
			Jumlah Laporan Penyediaan Jasa Surat Menyurat	160 Laporan	160 Laporan	1,600,000.00	1,500,000.00	1,500,000.00	Kab. Sidenreng Rappang, Semua Kecamatan, Semua Kel/Desa	PENDAPATAN ASLI DAERAH (PAD)	-	Perbaikan Tata Kelola Pemerintahan dan Pelayanan Publik		DINAS PERHUBUNGAN
	2.15.01.2.08.0002	Penyediaan Jasa Komunikasi, Sumber Daya Air dan Listrik												
			Jumlah Laporan Penyediaan Jasa Komunikasi, Sumber Daya Air dan Listrik yang Disediakan	12 Laporan	12 Laporan	40,456,000.00	45,632,000.00	45,632,000.00	Kab. Sidenreng Rappang, Semua Kecamatan, Semua Kel/Desa	PENDAPATAN ASLI DAERAH (PAD)	-	Perbaikan Tata Kelola Pemerintahan dan Pelayanan Publik		DINAS PERHUBUNGAN
	2.15.01.2.08.0004	Penyediaan Jasa Pelayanan Umum Kantor												
			Jumlah Laporan Penyediaan Jasa Pelayanan Umum Kantor yang Disediakan	12 Laporan	12 Laporan	596,071,000.00	466,589,800.00	462,606,400.00	Kab. Sidenreng Rappang, Semua Kecamatan, Semua Kel/Desa	PENDAPATAN ASLI DAERAH (PAD)	-	Perbaikan Tata Kelola Pemerintahan dan Pelayanan Publik		DINAS PERHUBUNGAN

NO	KODE	URUSAN / BIDANG URUSAN / PROGRAM / KEGIATAN / SUB KEGIATAN	INDIKATOR PROGRAM / KEGIATAN / SUB KEGIATAN	CAPAIAN KINERJA DAN KERANGKA PENDANAAN								KELOMPOK SASARAN	PERANGKAT DAERAH PENANGGUNG JAWAB					
				TARGET 2025		PAGU INDIKATIF (Rp)			LOKASI	SUMBER DANA	PRIORITAS							
				SEBELUM	SESUDAH	RKPD 2025	APBD 2025	RKPD PERUBAHAN 2025			NASIONAL	DAERAH						
1	2	3	4	5	6	7	8	9	10	11	12	13	14	15	16	17	18	19
	2.15.01.2.09	Pemeliharaan Barang Milik Daerah Penunjang Urusan Pemerintahan Daerah	Cakupan Layanan Pemeliharaan Barang Milik Daerah	100 %	100 %		186,097,000.00	130,644,000.00	160,644,000.00			-	Perbaikan Tata Kelola Pemerintahan dan Pelayanan Publik	-			DINAS PERHUBUNGAN	
	2.15.01.2.09.0001	Penyediaan Jasa Pemeliharaan, Biaya Pemeliharaan, dan Pajak Kendaraan Perorangan Dinas atau Kendaraan Dinas Jabatan																
			Jumlah Kendaraan Perorangan Dinas atau Kendaraan Dinas Jabatan yang Dipelihara dan dibayarkan Pajaknya	1 Unit	1 Unit		42,604,000.00	27,324,000.00	27,324,000.00	Kab. Sidenreng Rappang, Semua Kecamatan, Semua Kel/Desa	PENDAPATAN ASLI DAERAH (PAD)	-	Perbaikan Tata Kelola Pemerintahan dan Pelayanan Publik	-			DINAS PERHUBUNGAN	
	2.15.01.2.09.0002	Penyediaan Jasa Pemeliharaan, Biaya Pemeliharaan, Pajak dan Perizinan Kendaraan Dinas Operasional atau Lapangan																
			Jumlah Kendaraan Dinas Operasional atau Lapangan yang Dipelihara dan dibayarkan Pajak dan Perizinannya	15 Unit	15 Unit		113,493,000.00	73,320,000.00	83,320,000.00	Kab. Sidenreng Rappang, Semua Kecamatan, Semua Kel/Desa	PENDAPATAN ASLI DAERAH (PAD)	-	Perbaikan Tata Kelola Pemerintahan dan Pelayanan Publik	-			DINAS PERHUBUNGAN	
	2.15.01.2.09.0009	Pemeliharaan/Rehabilitasi Gedung Kantor dan Bangunan Lainnya																
			Jumlah Gedung Kantor dan Bangunan Lainnya yang Dipelihara/Direhabilitasi	1 Unit	1 Unit		30,000,000.00	30,000,000.00	50,000,000.00	Kab. Sidenreng Rappang, Semua Kecamatan, Semua Kel/Desa	PENDAPATAN ASLI DAERAH (PAD)	-	Perbaikan Tata Kelola Pemerintahan dan Pelayanan Publik	-			DINAS PERHUBUNGAN	
2.	2.15.02	PROGRAM PENYELENGGARAAN LALU LINTAS DAN ANGKUTAN JALAN (LLAJ)	Rasio Konektivitas Kabupaten	87.98 %	87.98 %		9,011,369,000.00	11,900,320,500.00	11,928,644,400.00									
	2.15.02.2.01	Penetapan Rencana Induk Jaringan LLAJ Kabupaten/Kota	Persentase Pemenuhan Dokumen Rencana Induk Jaringan LLAJ Kab/Kota	100 %	100 %		300,000,000.00	350,000,000.00	350,000,000.00			-	Perbaikan Tata Kelola Pemerintahan dan Pelayanan Publik	-			DINAS PERHUBUNGAN	
	2.15.02.2.01.0001	Pelaksanaan Penyusunan Rencana Induk Jaringan LLAJ Kabupaten/Kota																
			Jumlah Dokumen Penyusunan Rencana Induk Jaringan LLAJ Kabupaten/Kota	1 Dokumen	1 Dokumen		300,000,000.00	350,000,000.00	350,000,000.00	Kab. Sidenreng Rappang, Semua Kecamatan, Semua Kel/Desa Kab. Sidenreng Rappang, Watang Pulu, Batu Lappa	PENDAPATAN ASLI DAERAH (PAD)	-	Perbaikan Tata Kelola Pemerintahan dan Pelayanan Publik	-			DINAS PERHUBUNGAN	
	2.15.02.2.02	Penyediaan Perlungkapan Jalan di Jalan Kabupaten/Kota	Persentase Pemasangan Fasilitas Perlungkapan Jalan di ruas Jalan Kab/Kota	100 %	100 %		8,239,181,718.00	11,224,148,000.00	11,220,010,200.00			-	Perbaikan Tata Kelola Pemerintahan dan Pelayanan Publik	-			DINAS PERHUBUNGAN	
	2.15.02.2.02.0002	Penyediaan Perlungkapan Jalan di Jalan Kabupaten/Kota																
			Jumlah Perlungkapan Jalan di Jalan Kabupaten/Kota yang Tersedia	25 Unit	530 Unit		132,500,000.00	10,701,643,000.00	10,613,693,000.00	Kab. Sidenreng Rappang, Semua Kecamatan, Semua Kel/Desa Kab. Sidenreng Rappang, Watang Pulu, Batu Lappa	PBJT-KONSUMSI TENAGA LISTRIK DARI SUMBER LAIN	-	Perbaikan Tata Kelola Pemerintahan dan Pelayanan Publik	-			DINAS PERHUBUNGAN	
	2.15.02.2.02.0003	Rehabilitasi dan Pemeliharaan Prasarana Jalan																
			Jumlah Prasarana Jalan yang Terehabilitasi dan Terpelihara	570 Unit	25 Unit		8,106,681,718.00	522,505,000.00	606,317,200.00	Kab. Sidenreng Rappang, Semua Kecamatan, Semua Kel/Desa	PAJAK PENERANGAN JALAN	-	Perbaikan Tata Kelola Pemerintahan dan Pelayanan Publik	-			DINAS PERHUBUNGAN	
	2.15.02.2.03	Pengelolaan Terminal Penumpang Tipe C	-	-	-		1,000,000.00	6,079,500.00	6,086,000.00			-	Perbaikan Tata Kelola Pemerintahan dan Pelayanan Publik	-			DINAS PERHUBUNGAN	
	2.15.02.2.03.0011	Rehabilitasi dan Pemeliharaan Terminal Tipe C (Fasilitas Utama dan Penunjang)																
			Jumlah Terminal Tipe C (Fasilitas Utama dan Penunjang) yang terehabilitasi dan terpelihara	4 Unit	1 Unit		1,000,000.00	6,079,500.00	6,086,000.00	Kab. Sidenreng Rappang, Semua Kecamatan, Semua Kel/Desa Kab. Sidenreng Rappang, Watang Pulu, Batu Lappa	PENDAPATAN ASLI DAERAH (PAD)	-	Perbaikan Tata Kelola Pemerintahan dan Pelayanan Publik	-			DINAS PERHUBUNGAN	
	2.15.02.2.05	Pengujian Berkala Kendaraan Bermotor	Persentase Kepemilikan KIR Angkutan Umum	92 %	92 %		179,302,000.00	96,938,600.00	176,427,800.00			-	Perbaikan Tata Kelola Pemerintahan dan Pelayanan Publik	-			DINAS PERHUBUNGAN	
	2.15.02.2.05.0001	Penyediaan Sarana dan Prasarana Pengujian Berkala Kendaraan Bermotor																
			Jumlah Sarana dan Prasarana Pengujian Berkala Kendaraan Bermotor yang Tersedia	1 Unit	1 Unit		13,000,000.00	12,872,500.00	66,824,200.00	Kab. Sidenreng Rappang, Semua Kecamatan, Semua Kel/Desa	PENDAPATAN ASLI DAERAH (PAD)	-	Perbaikan Tata Kelola Pemerintahan dan Pelayanan Publik	-			DINAS PERHUBUNGAN	
	2.15.02.2.05.0002	Peningkatan Kapasitas Sumber Daya Manusia Pengujian Berkala Kendaraan Bermotor																
			Jumlah Sumber Daya Manusia Pengujian Berkala Kendaraan Bermotor yang Ditingkatkan Kapasitasnya	2 Orang	2 Orang		75,000,000.00	15,112,500.00	20,150,000.00	Kab. Sidenreng Rappang, Watang Pulu, Batu Lappa	PENDAPATAN ASLI DAERAH (PAD)	-	Perbaikan Tata Kelola Pemerintahan dan Pelayanan Publik	-			DINAS PERHUBUNGAN	
	2.15.02.2.05.0004	Penyediaan Bukti Lulus Uji Pengujian Berkala Kendaraan Bermotor																

SIPD-PB : dicetak pada 2025-07-11 19:39:16

N	KODE	URUSAN / BIDANG URUSAN / PROGRAM / KEGIATAN / SUB KEGIATAN	INDIKATOR PROGRAM / KEGIATAN / SUB KEGIATAN	CAPAIAN KINERJA DAN KERANGKA PENDANAAN								KELOMPOK	PERANGKAT DAERAH PENANGGUNG JAWAB
				TARGET 2025		PAGU INDIKATIF (Rp)					PRIORITAS		

NO	KODE	URUSAN / BIDANG URUSAN / PROGRAM / KEGIATAN / SUB KEGIATAN	INDIKATOR PROGRAM / KEGIATAN / SUB KEGIATAN	CAPAIAN KINERJA DAN KERANGKA PENDANAAN									KELOMPOK SASARAN	PERANGKAT DAERAH PENANGGUNG JAWAB				
				TARGET 2025		PAGU INDIKATIF (Rp)			LOKASI	SUMBER DANA	PRIORITAS							
				SEBELUM	SESUDAH	RKPD 2025	APBD 2025	RKPD PERUBAHAN 2025			NASIONAL	DAERAH						
1	2	3	4	5	6	7	8	9	10	11	12	13	14	15	16	17	18	19
0				SEBELUM	SESUDAH	RKPD 2025	APBD 2025	RKPD PERUBAHAN 2025		LOKASI	SUMBER DANA	NASIONAL	DAERAH	SASARAN				
1	2	3	4	5	6	7	8	9	10	11	12	13	14	15	16	17	18	19
			Jumlah Dokumen Bukti Lulus Uji Pengujian Berkala Kendaraan Bermotor	3200 Dokumen	2000 Dokumen	50,000,000.00	24,800,000.00	19,300,000.00		Kab. Sidenreng Rappang, Semua Kecamatan, Semua Kel/Desa	PENDAPATAN ASLI DAERAH (PAD)	-	Perbaikan Tata Kelola Pemerintahan dan Pelayanan Publik	-			DINAS PERHUBUNGAN	
2.15.02.2.05.0007 Pemeliharaan Sarana dan Prasarana Pengujian Berkala Kendaraan Bermotor																		
			Jumlah Sarana dan Prasarana Pengujian Berkala Kendaraan Bermotor yang Terpelihara	9 Unit	10 Unit	41,302,000.00	44,153,600.00	70,153,600.00		Kab. Sidenreng Rappang, Semua Kecamatan, Semua Kel/Desa	PENDAPATAN ASLI DAERAH (PAD)	-	Perbaikan Tata Kelola Pemerintahan dan Pelayanan Publik	-			DINAS PERHUBUNGAN	
2.15.02.2.06		Pelaksanaan Manajemen dan Rekayasa Lalu Lintas untuk Jaringan Jalan Kabupaten/Kota	Persentase Tingkat Pemenuhan Pelaksanaan Manajemen dan Rekayasa Lalu Lintas untuk Jaringan Jalan Kab/Kota	100 %	100 %	129,393,000.00	138,919,000.00	117,790,500.00				-	Perbaikan Tata Kelola Pemerintahan dan Pelayanan Publik	-			DINAS PERHUBUNGAN	
2.15.02.2.06.0004 Pengawasan dan Pengendalian Efektivitas Pelaksanaan Kebijakan untuk Jalan Kabupaten/Kota																		
			Jumlah Laporan Pengawasan dan Pengendalian Efektivitas Pelaksanaan Kebijakan untuk Jalan Kabupaten/Kota	12 Laporan	12 Laporan	48,979,000.00	55,388,000.00	40,204,500.00		Kab. Sidenreng Rappang, Semua Kecamatan, Semua Kel/Desa	PENDAPATAN ASLI DAERAH (PAD)	-	Perbaikan Tata Kelola Pemerintahan dan Pelayanan Publik	-			DINAS PERHUBUNGAN	
2.15.02.2.06.0015 Forum Lalu Lintas dan Angkutan Jalan untuk Jaringan Jalan Kabupaten/Kota																		
			Jumlah laporan Forum Lalu Lintas dan Angkutan Jalan untuk Jaringan Jalan Kabupaten/Kota	3 Laporan	2 Laporan	5,000,000.00	1,575,000.00	1,265,000.00		Kab. Sidenreng Rappang, Semua Kecamatan, Semua Kel/Desa	PENDAPATAN ASLI DAERAH (PAD)	-	Perbaikan Tata Kelola Pemerintahan dan Pelayanan Publik	-			DINAS PERHUBUNGAN	
2.15.02.2.06.0017 Penataan Manajemen dan Rekayasa Lalu Lintas untuk Jaringan Jalan Kabupaten/Kota																		
			Jumlah laporan pelaksanaan Penataan Manajemen dan Rekayasa Lalu Lintas Untuk Jaringan Jalan Kabupaten/Provinsi	50 Laporan	40 Laporan	75,414,000.00	81,956,000.00	76,321,000.00		Kab. Sidenreng Rappang, Semua Kecamatan, Semua Kel/Desa	PENDAPATAN ASLI DAERAH (PAD)	-	Perbaikan Tata Kelola Pemerintahan dan Pelayanan Publik	-			DINAS PERHUBUNGAN	
2.15.02.2.07		Persetujuan Hasil Analisis Dampak Lalu Lintas (Andalalin) untuk Jalan Kabupaten/Kota	Persentase Pengajuan Andalalin yang disetujui	100 %	100 %	15,000,000.00	1,700,000.00	850,000.00				-	Perbaikan Tata Kelola Pemerintahan dan Pelayanan Publik	-			DINAS PERHUBUNGAN	
2.15.02.2.07.0005 Peningkatan Kompetensi Penilai Andalalin																		
			Jumlah penilai Andalalin yang ditingkatkan kompetensinya dan tersertifikasi	2 Orang	2 Orang	15,000,000.00	1,700,000.00	850,000.00		Kab. Sidenreng Rappang, Semua Kecamatan, Semua Kel/Desa Kab. Sidenreng Rappang, Watang Pulu, Batu Lappa	PENDAPATAN ASLI DAERAH (PAD)	-	Perbaikan Tata Kelola Pemerintahan dan Pelayanan Publik	-			DINAS PERHUBUNGAN	
2.15.02.2.08		Audit dan Inspeksi Keselamatan LLAJ di Jalan	Persentase Kelainan Aspek LLAJ yang di Audit	100 %	100 %	55,000,000.00	33,395,000.00	13,528,000.00				-	Perbaikan Tata Kelola Pemerintahan dan Pelayanan Publik	-			DINAS PERHUBUNGAN	
2.15.02.2.08.0008 Peningkatan Kapasitas Auditor dan Inspektur Lalu Lintas dan Angkutan Jalan																		
			Jumlah Auditor dan Inspektur Lalu Lintas dan Angkutan Jalan yang ditingkatkan kapasitasnya	2 Orang	2 Orang	50,000,000.00	31,695,000.00	12,678,000.00		Kab. Sidenreng Rappang, Semua Kecamatan, Semua Kel/Desa	PENDAPATAN ASLI DAERAH (PAD)	-	Perbaikan Tata Kelola Pemerintahan dan Pelayanan Publik	-			DINAS PERHUBUNGAN	
2.15.02.2.08.0009 Pelaksanaan Pengawasan Melalui Uji Petik terhadap Unit Pelaksana Uji Berkala Kendaraan Bermotor Inspeksi, Audit dan Pemantauan Unit Pelaksana Uji Berkala Kendaraan Bermotor																		
			Jumlah laporan Uji Petik terhadap Unit Pelaksana Uji Berkala Kendaraan Bermotor	6 Laporan	3 Laporan	5,000,000.00	1,700,000.00	850,000.00		Kab. Sidenreng Rappang, Watang Pulu, Batu Lappa	PENDAPATAN ASLI DAERAH (PAD)	-	Perbaikan Tata Kelola Pemerintahan dan Pelayanan Publik	-			DINAS PERHUBUNGAN	
2.15.02.2.09		Penyediaan Angkutan Umum untuk Jasa Angkutan Orang dan/atau Barang Antar Kota dalam 1 (Satu) Daerah Kabupaten/Kota	Persentase Layanan Angkutan Darat	52 %	52 %	75,410,000.00	37,522,400.00	34,415,500.00				-	Perbaikan Tata Kelola Pemerintahan dan Pelayanan Publik	-			DINAS PERHUBUNGAN	
2.15.02.2.09.0002 Pengendalian dan Pengawasan Ketersediaan Angkutan Umum untuk Jasa Angkutan Orang dan/atau Barang Antar Kota dalam 1 (Satu) Kabupaten/Kota																		
			Jumlah Laporan Pengendalian dan Pengawasan Ketersediaan Angkutan Umum untuk Jasa Angkutan Orang dan/atau Barang Antar Kota dalam 1 (Satu) Kabupaten/Kota	12 Laporan	12 Laporan	75,410,000.00	37,522,400.00	34,415,500.00		Kab. Sidenreng Rappang, Semua Kecamatan, Semua Kel/Desa	PENDAPATAN ASLI DAERAH (PAD)	-	Perbaikan Tata Kelola Pemerintahan dan Pelayanan Publik	-			DINAS PERHUBUNGAN	
2.15.02.2.14		Penerbitan Izin Penyelenggaraan Angkutan Orang dalam Trayek Lintas Daerah Kabupaten/Kota dalam 1 (Satu) Daerah Kabupaten/Kota	Rasio Ijin Trayek	0.00060 %	0.00060 %	17,082,282.00	11,618,000.00	9,536,400.00				-	Perbaikan Tata Kelola Pemerintahan dan Pelayanan Publik	-			DINAS PERHUBUNGAN	
2.15.02.2.14.0002 Koordinasi dan Sinkronisasi Pengawasan Pelaksanaan Izin Penyelenggaraan Angkutan Orang dalam Trayek Kewenangan Kabupaten/Kota																		

NO	KODE	URUSAN / BIDANG URUSAN / PROGRAM / KEGIATAN / SUB KEGIATAN	INDIKATOR PROGRAM / KEGIATAN / SUB KEGIATAN	CAPAIAN KINERJA DAN KERANGKA PENDANAAN									KELOMPOK SASARAN	PERANGKAT DAERAH PENANGGUNG JAWAB
				TARGET 2025		PAGU INDIKATIF (Rp)			LOKASI	SUMBER DANA	PRIORITAS			
				SEBELUM	SESUDAH	RKPD 2025	APBD 2025	RKPD PERUBAHAN 2025			NASIONAL	DAERAH		
1	2	3	4	8	9	10	11	12	14	15	16	17	18	21
			Jumlah Laporan Koordinasi dan Sinkronisasi Pengawasan Pelaksanaan Izin Penyelenggaraan Angkutan Orang dalam Trayek Kewenangan Kabupaten/Kota	12 Laporan	12 Laporan	17,082,282.00	11,618,000.00	9,536,400.00	Kab. Sidenreng Rappang, Semua Kecamatan, Semua Kel/Desa Kab. Sidenreng Rappang, Watang Pulu, Batu Lappa	PENDAPATAN ASLI DAERAH (PAD)	-	Perbaikan Tata Kelola Pemerintahan dan Pelayanan Publik		DINAS PERHUBUNGAN
		DINAS KOMUNIKASI DAN INFORMATIKA				5,285,554,360.00	5,289,695,000.00	5,221,842,000.00						
2		URUSAN PEMERINTAHAN WAJIB YANG TIDAK BERKAITAN DENGAN PELAYANAN DASAR				5,285,554,360.00	5,289,695,000.00	5,221,842,000.00						
	2.16	URUSAN PEMERINTAHAN BIDANG KOMUNIKASI DAN INFORMATIKA				5,141,971,360.00	5,172,095,000.00	5,070,074,500.00						
1.	2.16.01	PROGRAM PENUNJANG URUSAN PEMERINTAHAN DAERAH KABUPATEN/KOTA	Cakupan Penunjang Urusan Pemerintahan Daerah	100 %	100 %	2,780,678,360.00	2,897,849,000.00	2,839,270,000.00						
	2.16.01.2.01	Perencanaan, Penganggaran, dan Evaluasi Kinerja Perangkat Daerah	Tingkat Ketepatan Waktu Pelaporan Perencanaan, Penganggaran dan Capaian Kinerja Perangkat Daerah	100 %	100 %	10,000,000.00	11,144,000.00	9,061,000.00		-		Perbaikan Tata Kelola Pemerintahan dan Pelayanan Publik	-	DINAS KOMUNIKASI DAN INFORMATIKA
	2.16.01.2.01.0001	Penyusunan Dokumen Perencanaan Perangkat Daerah												
			Jumlah Dokumen Perencanaan Perangkat Daerah	4 Dokumen	4 Dokumen	5,000,000.00	5,000,000.00	4,148,000.00	Kab. Sidenreng Rappang, Watang Pulu, Batu Lappa	PENDAPATAN ASLI DAERAH (PAD)	-	Perbaikan Tata Kelola Pemerintahan dan Pelayanan Publik		DINAS KOMUNIKASI DAN INFORMATIKA

SIPD-RI : dicetak pada 2025-07-11 19:39:16

N O	KODE	URUSAN / BIDANG URUSAN / PROGRAM / KEGIATAN / SUB KEGIATAN	INDIKATOR PROGRAM / KEGIATAN / SUB KEGIATAN	CAPAIAN KINERJA DAN KERANGKA PENDANAAN									KELOMPOK SASARAN	PERANGKAT DAERAH PENANGGUNG JAWAB
				TARGET 2025		PAGU INDIKATIF (Rp)			LOKASI	SUMBER DANA	PRIORITAS			
				SEBELUM	SESUDAH	RKPD 2025	APBD 2025	RKPD PERUBAHAN 2025			NASIONAL	DAERAH		
1	2	3	4	8	9	10	11	12	14	15	16	17	18	21
	2.16.01.2.01.0004	Koordinasi dan Penyusunan DPA-SKPD												
			Jumlah Dokumen DPA-SKPD dan Laporan Hasil Koordinasi Penyusunan Dokumen DPA-SKPD	12 Dokumen	2 Dokumen	5,000,000.00	6,144,000.00	4,913,000.00	Kab. Sidenreng Rappang, Watang Pulu, Batu Lappa	PENDAPATAN ASLI DAERAH (PAD)	-	Perbaikan Tata Kelola Pemerintahan dan Pelayanan Publik		DINAS KOMUNIKASI DAN INFORMATIKA
	2.16.01.2.02	Administrasi Keuangan Perangkat Daerah	Cakupan Penyelenggaraan Administrasi Keuangan Perangkat Daerah	100 %	100 %	2,360,494,360.00	2,405,083,000.00	2,404,105,000.00			-	Perbaikan Tata Kelola Pemerintahan dan Pelayanan Publik	-	DINAS KOMUNIKASI DAN INFORMATIKA
	2.16.01.2.02.0001	Penyediaan Gaji dan Tunjangan ASN												
			Jumlah Orang yang Menerima Gaji dan Tunjangan ASN	322 Orang/ bulan	322 Orang/ bulan	2,357,494,360.00	2,399,112,000.00	2,399,112,000.00	Kab. Sidenreng Rappang, Semua Kecamatan, Semua Kel/Desa Kab. Sidenreng Rappang, Watang Pulu, Batu Lappa	DANA ALOKASI UMUM (DAU)	-	Perbaikan Tata Kelola Pemerintahan dan Pelayanan Publik		DINAS KOMUNIKASI DAN INFORMATIKA
	2.16.01.2.02.0007	Koordinasi dan Penyusunan Laporan Keuangan Bulanan/ Triwulanan/ Semesteran SKPD												
			Jumlah Laporan Keuangan Bulanan/ Triwulanan/ Semesteran SKPD dan Laporan Koordinasi Penyusunan Laporan Keuangan Bulanan/Triwulana n/Semesteran SKPD	5 Laporan	5 Laporan	3,000,000.00	5,971,000.00	4,993,000.00	Kab. Sidenreng Rappang, Watang Pulu, Batu Lappa	PENDAPATAN ASLI DAERAH (PAD)	-	Perbaikan Tata Kelola Pemerintahan dan Pelayanan Publik		DINAS KOMUNIKASI DAN INFORMATIKA
	2.16.01.2.06	Administrasi Umum Perangkat Daerah	Cakupan Layanan Administrasi Umum Perangkat Daerah	100 %	100 %	174,144,000.00	164,581,000.00	71,300,000.00			-	Perbaikan Tata Kelola Pemerintahan dan Pelayanan Publik	-	DINAS KOMUNIKASI DAN INFORMATIKA
	2.16.01.2.06.0003	Penyediaan Peralatan Rumah Tangga												
			Jumlah Paket Peralatan Rumah Tangga yang Disediakan	4 Paket	4 Paket	2,500,000.00	0.00	0.00	Kab. Sidenreng Rappang, Watang Pulu, Batu Lappa	PENDAPATAN ASLI DAERAH (PAD)	-	Perbaikan Tata Kelola Pemerintahan dan Pelayanan Publik		DINAS KOMUNIKASI DAN INFORMATIKA
	2.16.01.2.06.0005	Penyediaan Barang Cetakan dan Penggandaan												
			Jumlah Paket Barang Cetakan dan Penggandaan yang Disediakan	4 Paket	4 Paket	3,000,000.00	7,360,000.00	6,671,000.00	Kab. Sidenreng Rappang, Watang Pulu, Batu Lappa	PENDAPATAN ASLI DAERAH (PAD)	-	Perbaikan Tata Kelola Pemerintahan dan Pelayanan Publik		DINAS KOMUNIKASI DAN INFORMATIKA
	2.16.01.2.06.0006	Penyediaan Bahan Bacaan dan Peraturan Perundang-undangan												
			Jumlah Dokumen Bahan Bacaan dan Peraturan Perundang-Undangan yang Disediakan	12 dokumen Dokumen	12 dokumen Dokumen	13,644,000.00	0.00	0.00	Kab. Sidenreng Rappang, Watang Pulu, Batu Lappa	PENDAPATAN ASLI DAERAH (PAD)	-	Perbaikan Tata Kelola Pemerintahan dan Pelayanan Publik		DINAS KOMUNIKASI DAN INFORMATIKA
	2.16.01.2.06.0009	Penyelenggaraan Rapat Koordinasi dan Konsultasi SKPD												

NO	KODE	URUSAN / BIDANG URUSAN / PROGRAM / KEGIATAN / SUB KEGIATAN	INDIKATOR PROGRAM / KEGIATAN / SUB KEGIATAN	CAPAIAN KINERJA DAN KERANGKA PENDANAAN									KELOMPOK SASARAN	PERANGKAT DAERAH PENANGGUNG JAWAB
				TARGET 2025		PAGU INDIKATIF (Rp)			LOKASI	SUMBER DANA	PRIORITAS			
				SEBELUM	SESUDAH	RKPD 2025	APBD 2025	RKPD PERUBAHAN 2025			NASIONAL	DAERAH		
1	2	3	4	8	9	10	11	12	14	15	16	17	18	21
			Jumlah Laporan Penyelenggaraan Rapat Koordinasi dan Konsultasi SKPD	12 laporan Laporan	12 laporan Laporan	155,000,000.00	157,221,000.00	64,629,000.00	Kab. Sidenreng Rappang, Watang Pulu, Batu Lappa	PENDAPATAN ASLI DAERAH (PAD)	-	Perbaikan Tata Kelola Pemerintahan dan Pelayanan Publik		DINAS KOMUNIKASI DAN INFORMATIKA
	2.16.01.2.07	Pengadaan Barang Milik Daerah Penunjang Urusan Pemerintah Daerah	-	-	-	0.00	0.00	29,000,000.00			-	Perbaikan Tata Kelola Pemerintahan dan Pelayanan Publik	-	DINAS KOMUNIKASI DAN INFORMATIKA
	2.16.01.2.07.0006	Pengadaan Peralatan dan Mesin Lainnya												
			Jumlah Unit Peralatan dan Mesin Lainnya yang Disediakan	-	0 Unit	0.00	0.00	29,000,000.00	Kab. Sidenreng Rappang, Watang Pulu, Batu Lappa	PENDAPATAN ASLI DAERAH (PAD)	-	Perbaikan Tata Kelola Pemerintahan dan Pelayanan Publik		DINAS KOMUNIKASI DAN INFORMATIKA
	2.16.01.2.08	Penyediaan Jasa Penunjang Urusan Pemerintahan Daerah	Cakupan Penyediaan Jasa Penunjang Urusan Pemerintahan Daerah	100 %	100 %	167,980,000.00	192,527,000.00	178,934,000.00			-	Perbaikan Tata Kelola Pemerintahan dan Pelayanan Publik	-	DINAS KOMUNIKASI DAN INFORMATIKA
	2.16.01.2.08.0001	Penyediaan Jasa Surat Menyurat												
			Jumlah Laporan Penyediaan Jasa Surat Menyurat	4 Laporan	4 Laporan	2,500,000.00	2,490,000.00	2,490,000.00	Kab. Sidenreng Rappang, Watang Pulu, Batu Lappa	PENDAPATAN ASLI DAERAH (PAD)	-	Perbaikan Tata Kelola Pemerintahan dan Pelayanan Publik		DINAS KOMUNIKASI DAN INFORMATIKA
	2.16.01.2.08.0002	Penyediaan Jasa Komunikasi, Sumber Daya Air dan Listrik												
			Jumlah Laporan Penyediaan Jasa Komunikasi, Sumber Daya Air dan Listrik yang Disediakan	12 Laporan	12 Laporan	78,000,000.00	76,000,000.00	75,000,000.00	Kab. Sidenreng Rappang, Watang Pulu, Batu Lappa	PENDAPATAN ASLI DAERAH (PAD)	-	Perbaikan Tata Kelola Pemerintahan dan Pelayanan Publik		DINAS KOMUNIKASI DAN INFORMATIKA
	2.16.01.2.08.0004	Penyediaan Jasa Pelayanan Umum Kantor												
			Jumlah Laporan Penyediaan Jasa Pelayanan Umum Kantor yang Disediakan	12 Laporan	12 Laporan	87,480,000.00	114,037,000.00	101,444,000.00	Kab. Sidenreng Rappang, Watang Pulu, Batu Lappa	PENDAPATAN ASLI DAERAH (PAD)	-	Perbaikan Tata Kelola Pemerintahan dan Pelayanan Publik		DINAS KOMUNIKASI DAN INFORMATIKA
	2.16.01.2.09	Pemeliharaan Barang Milik Daerah Penunjang Urusan Pemerintahan Daerah	Cakupan Layanan Pemeliharaan Barang Milik Daerah	100 %	100 %	68,060,000.00	124,514,000.00	146,870,000.00			-	Perbaikan Tata Kelola Pemerintahan dan Pelayanan Publik	-	DINAS KOMUNIKASI DAN INFORMATIKA
	2.16.01.2.09.0001	Penyediaan Jasa Pemeliharaan, Biaya Pemeliharaan, dan Pajak Kendaraan Perorangan Dinas atau Kendaraan Dinas Jabatan												
			Jumlah Kendaraan Perorangan Dinas atau Kendaraan Dinas Jabatan yang Dipelihara dan dibayarkan Pajaknya	15 Unit	15 Unit	59,060,000.00	114,790,000.00	107,146,000.00	Kab. Sidenreng Rappang, Watang Pulu, Batu Lappa	PENDAPATAN ASLI DAERAH (PAD)	-	Perbaikan Tata Kelola Pemerintahan dan Pelayanan Publik		DINAS KOMUNIKASI DAN INFORMATIKA
	2.16.01.2.09.0006	Pemeliharaan Peralatan dan Mesin Lainnya												
			Jumlah Peralatan dan Mesin Lainnya yang Dipelihara	10 Unit	10 Unit	9,000,000.00	9,724,000.00	9,724,000.00	Kab. Sidenreng Rappang, Watang Pulu, Batu Lappa	PENDAPATAN ASLI DAERAH (PAD)	-	Perbaikan Tata Kelola Pemerintahan dan Pelayanan Publik		DINAS KOMUNIKASI DAN INFORMATIKA
	2.16.01.2.09.0009	Pemeliharaan/Rehabilitasi Gedung Kantor dan Bangunan Lainnya												
			Jumlah Gedung Kantor dan Bangunan Lainnya yang Dipelihara/Direhabilitasi	-	1 Unit	0.00	0.00	30,000,000.00	Kab. Sidenreng Rappang, Watang Pulu, Batu Lappa	PENDAPATAN ASLI DAERAH (PAD)	-	Perbaikan Tata Kelola Pemerintahan dan Pelayanan Publik		DINAS KOMUNIKASI DAN INFORMATIKA
2.	2.16.02	PROGRAM PENGELOLAAN INFORMASI DAN KOMUNIKASI PUBLIK	Persentase Layanan Publik yang Diselenggarakan Secara Online dan Terintegrasi	100 %	100 %	497,356,000.00	849,868,000.00	827,026,000.00						

SIPD-R9 : dicetak pada 2025-07-11 19:39:16

N O	KODE	URUSAN / BIDANG URUSAN / PROGRAM / KEGIATAN / SUB KEGIATAN	INDIKATOR PROGRAM / KEGIATAN / SUB KEGIATAN	CAPAIAN KINERJA DAN KERANGKA PENDANAAN									KELOMPOK SASARAN	PERANGKAT DAERAH PENANGGUNG JAWAB
				TARGET 2025		PAGU INDIKATIF (Rp)			LOKASI	SUMBER DANA	PRIORITAS			
				SEBELUM	SESUDAH	RKPD 2025	APBD 2025	RKPD PERUBAHAN 2025			NASIONAL	DAERAH		
1	2	3	4	8	9	10	11	12	14	15	16	17	18	21
	2.16.02.2.01	Pengelolaan Informasi dan Komunikasi Publik Pemerintah Daerah Kabupaten/Kota	Persentase Informasi dan Komunikasi Publik yang Telah Dikelola	100 %	100 %	497,356,000.00	849,868,000.00	827,026,000.00			-	Perbaikan Tata Kelola Pemerintahan dan Pelayanan Publik	-	DINAS KOMUNIKASI DAN INFORMATIKA
	2.16.02.2.01.0014	Relasi Media												
			Jumlah aktivitas relasi media kepada media yang memenuhi kriteria sebagai berikut: 1. terverifikasi dewan pers, dan 2. terdaftar di Dinas Kominfo, dan 3. aktif dalam kegiatan relasi media	3 Laporan	3 Laporan	290,000,000.00	619,041,000.00	618,243,000.00	Kab. Sidenreng Rappang, Watang Pulu, Batu Lappa	PENDAPATAN ASLI DAERAH (PAD)	-	Perbaikan Tata Kelola Pemerintahan dan Pelayanan Publik		DINAS KOMUNIKASI DAN INFORMATIKA
	2.16.02.2.01.0017	Pelayanan Informasi Publik												
			Jumlah permohonan Informasi Publik yang diselesaikan sesuai peraturan perundangan	25 Permohonan	25 Permohonan	82,129,000.00	58,804,000.00	37,018,000.00	Semua Kota/Kab, Semua Kecamatan, Semua Kel/Desa Kab. Sidenreng Rappang, Watang Pulu, Batu Lappa	LAIN-LAIN PAD YANG SAH	-	Perbaikan Tata Kelola Pemerintahan dan Pelayanan Publik		DINAS KOMUNIKASI DAN INFORMATIKA

NO	KODE	URUSAN / BIDANG URUSAN / PROGRAM / KEGIATAN / SUB KEGIATAN	INDIKATOR PROGRAM / KEGIATAN / SUB KEGIATAN	CAPAIAN KINERJA DAN KERANGKA PENDANAAN									KELOMPOK SASARAN	PERANGKAT DAERAH PENANGGUNG JAWAB				
				TARGET 2025		PAGU INDIKATIF (Rp)			LOKASI	SUMBER DANA	PRIORITAS							
				SEBELUM	SESUDAH	RKPD 2025	APBD 2025	RKPD PERUBAHAN 2025			NASIONAL	DAERAH						
1	2	3	4	5	6	7	8	9	10	11	12	13	14	15	16	17	18	19
	2.16.02.2.01.0023	Penyusunan Konten																
			Jumlah Konten Informasi Publik	480 Konten	480 Konten	125,227,000.00	172,023,000.00	171,765,000.00	Kab. Sidenreng Rappang, Watang Pulu, Batu Lappa	PENDAPATAN ASLI DAERAH (PAD)	-	Perbaikan Tata Kelola Pemerintahan dan Pelayanan Publik					DINAS KOMUNIKASI DAN INFORMATIKA	
3.	2.16.03	PROGRAM PENGELOLAAN APLIKASI INFORMATIKA	Persentase Organisasi Perangkat Daerah (OPD) yang Terhubung dengan Akses Internet yang Disediakan Oleh Dinas Kominfo	100 %	100 %	1,863,937,000.00	1,424,378,000.00	1,403,778,500.00										
	2.16.03.2.01	Pengelolaan Nama Domain yang Telah Ditetapkan oleh Pemerintah Pusat dan Sub Domain di Lingkup Pemerintah Daerah Kabupaten/Kota	Persentase Domain dan Sub Domain yang Dikelola	100 %	100 %	22,009,000.00	16,732,000.00	16,382,000.00			-	Perbaikan Tata Kelola Pemerintahan dan Pelayanan Publik	-				DINAS KOMUNIKASI DAN INFORMATIKA	
	2.16.03.2.01.0004	Pengelolaan Nama Domain dan Sub Domain Penyelenggaraan Pemerintah Daerah dan Pengelolaan Nama Domain Pemerintah Desa																
			Jumlah Dokumen Pengelolaan Nama Domain dan Sub Domain Pemerintah Daerah serta Domain Pemerintah Desa	10 Dokumen	10 Dokumen	22,009,000.00	16,732,000.00	16,382,000.00	Kab. Sidenreng Rappang, Watang Pulu, Batu Lappa	PENDAPATAN ASLI DAERAH (PAD)	-	Perbaikan Tata Kelola Pemerintahan dan Pelayanan Publik					DINAS KOMUNIKASI DAN INFORMATIKA	
	2.16.03.2.02	Pengelolaan E-government di Lingkup Pemerintah Daerah Kabupaten/Kota	Persentase Aplikasi Informatika yang Dikelola dan Dikembangkan	100 %	100 %	1,841,928,000.00	1,407,646,000.00	1,387,396,500.00			-	Perbaikan Tata Kelola Pemerintahan dan Pelayanan Publik	-				DINAS KOMUNIKASI DAN INFORMATIKA	
	2.16.03.2.02.0015	Fasilitasi penyelenggaraan SPBE di lingkungan Pemda																
			Jumlah laporan hasil fasilitasi penyelenggaraan SPBE di lingkungan Pemda	1 Laporan	1 Laporan	63,719,000.00	7,903,000.00	7,518,000.00	Kab. Sidenreng Rappang, Watang Pulu, Batu Lappa	PENDAPATAN ASLI DAERAH (PAD)	-	Perbaikan Tata Kelola Pemerintahan dan Pelayanan Publik					DINAS KOMUNIKASI DAN INFORMATIKA	
	2.16.03.2.02.0016	Penyelenggaraan pusat kendali Pemerintah Daerah																
			Jumlah dokumen keterhubungan pusat kendali dengan Pusat Data Nasional	1 Dokumen	1 Dokumen	23,116,000.00	96,292,000.00	96,292,000.00	Kab. Sidenreng Rappang, Watang Pulu, Batu Lappa	PENDAPATAN ASLI DAERAH (PAD)	-	Perbaikan Tata Kelola Pemerintahan dan Pelayanan Publik					DINAS KOMUNIKASI DAN INFORMATIKA	
	2.16.03.2.02.0020	Pembangunan dan/atau Pengembangan Aplikasi Khusus yang sesuai dengan arsitektur dan peta rencana SPBE pemerintah daerah																
			Jumlah aplikasi khusus yang dibangun dan/atau dikembangkan sesuai arsitektur dan peta rencana SPBE pemerintah daerah	5 Aplikasi	5 Aplikasi	337,331,000.00	200,237,000.00	185,172,000.00	Kab. Sidenreng Rappang, Watang Pulu, Batu Lappa	PENDAPATAN ASLI DAERAH (PAD)	-	Perbaikan Tata Kelola Pemerintahan dan Pelayanan Publik					DINAS KOMUNIKASI DAN INFORMATIKA	
	2.16.03.2.02.0024	Penyelenggaraan Jaringan Intra Pemerintah Daerah Kab/Kota																
			Jumlah perangkat daerah di pemerintah Kab/Kota yang terhubung dengan Jaringan Intra Pemerintah Daerah Kab/Kota	40 Perangkat Daerah	40 Perangkat Daerah	1,417,762,000.00	1,103,214,000.00	1,098,414,500.00	Kab. Sidenreng Rappang, Semua Kecamatan, Semua Kel/Desa	PENDAPATAN ASLI DAERAH (PAD)	-	Perbaikan Tata Kelola Pemerintahan dan Pelayanan Publik					DINAS KOMUNIKASI DAN INFORMATIKA	
	2.20	URUSAN PEMERINTAHAN BIDANG STATISTIK				63,492,000.00	18,349,000.00	15,854,500.00										
1.	2.20.02	PROGRAM PENYELENGGARAAN STATISTIK SEKTORAL	Persentase Organisasi Perangkat Daerah (OPD) yang Menggunakan Data Statistik Dalam Menyusun Perencanaan Pembangunan	100 %	100 %	63,492,000.00	18,349,000.00	15,854,500.00										
	2.20.02.2.01	Penyelenggaraan Statistik Sektoral di Lingkup Daerah Kabupaten/Kota	Persentase Data Statistik yang Tersedia	100 %	100 %	63,492,000.00	18,349,000.00	15,854,500.00			-	Perbaikan Tata Kelola Pemerintahan dan Pelayanan Publik	-				DINAS KOMUNIKASI DAN INFORMATIKA	
	2.20.02.2.01.0008	Peningkatan Peran Statistik Sektoral terhadap Sistem Statistik Nasional																
			Persentase Perangkat Daerah yang menggunakan data Statistik untuk Perencanaan, Monitoring, dan Evaluasi Pembangunan dan/atau Penyusunan Kebijakan	100 Persentase	100 Persentase	50,000,000.00	18,349,000.00	15,854,500.00	Kab. Sidenreng Rappang, Watang Pulu, Batu Lappa	PENDAPATAN ASLI DAERAH (PAD)	-	Perbaikan Tata Kelola Pemerintahan dan Pelayanan Publik					DINAS KOMUNIKASI DAN INFORMATIKA	
	2.20.02.2.01.0010	Penyelenggaraan Statistik Sektoral yang sesuai dengan Prinsip Satu Data Indonesia																
			Jumlah kegiatan statistik sektoral yang telah dilengkapi metadata	5 Dokumen	5 Dokumen	13,492,000.00	0.00	0.00	Kab. Sidenreng Rappang, Watang Pulu, Batu Lappa	PENDAPATAN ASLI DAERAH (PAD)	-	Perbaikan Tata Kelola Pemerintahan dan Pelayanan Publik					DINAS KOMUNIKASI DAN INFORMATIKA	
	2.21	URUSAN PEMERINTAHAN BIDANG PERSANDIAN				80,091,000.00	99,251,000.00	135,913,000.00										
1.	2.21.02	PROGRAM PENYELENGGARAAN PERSANDIAN UNTUK PENGAMANAN INFORMASI	Tingkat Keamanan Informasi Pemerintah Daerah	65 %	65 %	80,091,000.00	99,251,000.00	135,913,000.00										

NO	KODE	URUSAN / BIDANG URUSAN / PROGRAM / KEGIATAN / SUB KEGIATAN	INDIKATOR PROGRAM / KEGIATAN / SUB KEGIATAN	CAPAIAN KINERJA DAN KERANGKA PENDANAAN									KELOMPOK SASARAN	PERANGKAT DAERAH PENANGGUNG JAWAB				
				TARGET 2025		PAGU INDIKATIF (Rp)			LOKASI	SUMBER DANA	PRIORITAS							
				SEBELUM	SESUDAH	RKPD 2025	APBD 2025	RKPD PERUBAHAN 2025			NASIONAL	DAERAH						
1	2	3	4	5	6	7	8	9	10	11	12	13	14	15	16	17	18	19
	2.21.02.2.01	Penyelenggaraan Persandian untuk Pengamanan Informasi Pemerintah Daerah Kabupaten/Kota	Persentase Perangkat Daerah yang Menggunakan Pengamanan Persandian	100 %	100 %	19,859,000.00	38,252,000.00	25,112,000.00				-	Perbaikan Tata Kelola Pemerintahan dan Pelayanan Publik	-				DINAS KOMUNIKASI DAN INFORMATIKA
SIPO-R/I : dicetak pada 2025-07-11 19:39:16																		
N O	KODE	URUSAN / BIDANG URUSAN / PROGRAM / KEGIATAN / SUB KEGIATAN	INDIKATOR PROGRAM / KEGIATAN / SUB KEGIATAN	CAPAIAN KINERJA DAN KERANGKA PENDANAAN										KELOMPOK SASARAN	PERANGKAT DAERAH PENANGGUNG JAWAB			
				TARGET 2025		PAGU INDIKATIF (Rp)			LOKASI	SUMBER DANA	PRIORITAS							
				SEBELUM	SESUDAH	RKPD 2025	APBD 2025	RKPD PERUBAHAN 2025			NASIONAL	DAERAH						
1	2	3	4	5	6	7	8	9	10	11	12	13	14	15	16	17	18	19
	2.21.02.2.01.0001	Penetapan Kebijakan Tata Kelola Keamanan Informasi dan Jaring Komunikasi Sandi Pemerintah Daerah Kabupaten/Kota																
			Jumlah Kebijakan Tata Kelola Keamanan Informasi dan Jaring Komunikasi Sandi Pemerintah Daerah Kabupaten/Kota yang Ditetapkan	1 Dokumen	1 Dokumen	5,000,000.00	2,523,000.00	2,073,000.00	Kab. Sidenreng Rappang, Watang Pulu, Batu Lappa	PENDAPATAN ASLI DAERAH (PAD)	-		Perbaikan Tata Kelola Pemerintahan dan Pelayanan Publik					DINAS KOMUNIKASI DAN INFORMATIKA
	2.21.02.2.01.0002	Pelaksanaan Analisis Kebutuhan dan Pengelolaan Sumber Daya Keamanan Informasi Pemerintah Daerah Kabupaten/Kota																
			Jumlah Laporan Analisis Kebutuhan dan Pengelolaan Sumber Daya Keamanan Informasi Pemerintah Daerah Kabupaten/Kota	2 Laporan	2 Laporan	4,601,000.00	2,308,000.00	1,018,000.00	Kab. Sidenreng Rappang, Watang Pulu, Batu Lappa	PENDAPATAN ASLI DAERAH (PAD)	-		Perbaikan Tata Kelola Pemerintahan dan Pelayanan Publik					DINAS KOMUNIKASI DAN INFORMATIKA
	2.21.02.2.01.0003	Pelaksanaan Keamanan Informasi Pemerintahan Daerah Kabupaten/Kota Berbasis Elektronik dan Non Elektronik																
			Jumlah Laporan Pelaksanaan Keamanan Informasi Pemerintahan Daerah Kabupaten/Kota Berbasis Elektronik dan Non Elektronik	4 Laporan	4 Laporan	6,233,000.00	5,068,000.00	1,831,500.00	Kab. Sidenreng Rappang, Watang Pulu, Batu Lappa	PENDAPATAN ASLI DAERAH (PAD)	-		Perbaikan Tata Kelola Pemerintahan dan Pelayanan Publik					DINAS KOMUNIKASI DAN INFORMATIKA
	2.21.02.2.01.0004	Penyediaan Layanan Keamanan Informasi Pemerintah Daerah Kabupaten/Kota																
			Jumlah Perangkat Daerah yang Telah Menggunakan Layanan Keamanan Informasi	29 Perangkat Daerah	29 Perangkat Daerah	4,025,000.00	28,353,000.00	20,189,500.00	Kab. Sidenreng Rappang, Watang Pulu, Batu Lappa	PENDAPATAN ASLI DAERAH (PAD)	-		Perbaikan Tata Kelola Pemerintahan dan Pelayanan Publik					DINAS KOMUNIKASI DAN INFORMATIKA
	2.21.02.2.02	Penetapan Pola Hubungan Komunikasi Sandi Antar Perangkat Daerah Kabupaten/Kota	Persentase yang Telah Menggunakan Pola Jaring Komunikasi Sandi	100 %	100 %	60,232,000.00	60,999,000.00	110,801,000.00				-	Perbaikan Tata Kelola Pemerintahan dan Pelayanan Publik	-				DINAS KOMUNIKASI DAN INFORMATIKA
	2.21.02.2.02.0001	Operasionalisasi Jaring Komunikasi Sandi Pemerintah Daerah Kabupaten/Kota																
			Jumlah Perangkat Daerah yang Terhubung dalam Jaring Komunikasi Sandi	29 Perangkat Daerah	29 Perangkat Daerah	60,232,000.00	60,999,000.00	110,801,000.00	Kab. Sidenreng Rappang, Watang Pulu, Batu Lappa	PENDAPATAN ASLI DAERAH (PAD)	-		Perbaikan Tata Kelola Pemerintahan dan Pelayanan Publik					DINAS KOMUNIKASI DAN INFORMATIKA
	DINAS PENANAMAN MODAL DAN PELAYANAN TERPADU SATU PINTU					3,765,746,370.00	3,050,946,000.00	2,958,618,000.00										
2		URUSAN PEMERINTAHAN WAJIB YANG TIDAK BERKAITAN DENGAN PELAYANAN DASAR				3,765,746,370.00	3,050,946,000.00	2,958,618,000.00										
	2.18	URUSAN PEMERINTAHAN BIDANG PENANAMAN MODAL				3,765,746,370.00	3,050,946,000.00	2,958,618,000.00										
1.	2.18.01	PROGRAM PENUNJANG URUSAN PEMERINTAHAN DAERAH KABUPATEN/KOTA	Cakupan Penunjang Urusan Pemerintahan Daerah	100 %	100 %	2,666,589,370.00	2,601,232,500.00	2,569,303,000.00										
	2.18.01.2.01	Perencanaan, Penganggaran, dan Evaluasi Kinerja Perangkat Daerah	Persentase Dokumen Perencanaan Dan Evaluasi Kinerja Perangkat Daerah yang Dihilaskan	100 %	100 %	11,527,000.00	11,380,000.00	9,343,000.00				-	Perbaikan Tata Kelola Pemerintahan dan Pelayanan Publik	-				DINAS PENANAMAN MODAL DAN PELAYANAN TERPADU SATU PINTU
	2.18.01.2.01.0002	Koordinasi dan Penyusunan Dokumen RKA-SKPD																
			Jumlah Dokumen RKA-SKPD dan Laporan Hasil Koordinasi Penyusunan Dokumen RKA-SKPD	1 Dokumen	3 Dokumen	2,297,000.00	2,297,000.00	1,942,000.00	Kab. Sidenreng Rappang, Semua Kecamatan, Semua Kel/Desa Kab. Sidenreng Rappang, Maritengngae, Pangkajene	PENDAPATAN ASLI DAERAH (PAD)	-		Perbaikan Tata Kelola Pemerintahan dan Pelayanan Publik					DINAS PENANAMAN MODAL DAN PELAYANAN TERPADU SATU PINTU
	2.18.01.2.01.0004	Koordinasi dan Penyusunan DPA-SKPD																
			Jumlah Dokumen DPA-SKPD dan Laporan Hasil Koordinasi Penyusunan Dokumen DPA-SKPD	3 Dokumen	3 Dokumen	5,670,000.00	5,670,000.00	4,647,000.00	Kab. Sidenreng Rappang, Semua Kecamatan, Semua Kel/Desa	PENDAPATAN ASLI DAERAH (PAD)	-		Perbaikan Tata Kelola Pemerintahan dan Pelayanan Publik					DINAS PENANAMAN MODAL DAN PELAYANAN TERPADU SATU PINTU
	2.18.01.2.01.0006	Koordinasi dan Penyusunan Laporan Capaian Kinerja dan Ikhtisar Realisasi Kinerja SKPD																

NO	KODE	URUSAN / BIDANG URUSAN / PROGRAM / KEGIATAN / SUB KEGIATAN	INDIKATOR PROGRAM / KEGIATAN / SUB KEGIATAN	CAPAIAN KINERJA DAN KERANGKA PENDANAAN								KELOMPOK SASARAN	PERANGKAT DAERAH PENANGGUNG JAWAB	
				TARGET 2025		PAGU INDIKATIF (Rp)			LOKASI	SUMBER DANA	PRIORITAS			
				SEBELUM	SESUDAH	RKPD 2025	APBD 2025	RKPD PERUBAHAN 2025			NASIONAL			DAERAH
1	2	3	4	8	9	10	11	12	14	15	16	17	18	19
			Jumlah Laporan Capaian Kinerja dan Ikhtisar Realisasi Kinerja SKPD dan Laporan Hasil Koordinasi Penyusunan Laporan Capaian Kinerja dan Ikhtisar Realisasi Kinerja SKPD	1 Laporan	2 Laporan	0.00	3,413,000.00	2,754,000.00	Kab. Sidenreng Rappang, Maritengngae, Pangkajene	PENDAPATAN ASLI DAERAH (PAD)	-	Perbaikan Tata Kelola Pemerintahan dan Pelayanan Publik		DINAS PENANAMAN MODAL DAN PELAYANAN TERPADU SATU PINTU
2		NON				3,765,746,370.00	3,050,946,000.00	2,958,618,000.00						
2.18		URUSAN PEMERINTAHAN BIDANG XX				3,765,746,370.00	3,050,946,000.00	2,958,618,000.00						
2.18.01.2.01.0006		Koordinasi dan Penyusunan Laporan Capaian Kinerja dan Ikhtisar Realisasi Kinerja SKPD												
2		URUSAN PEMERINTAHAN WAJIB YANG TIDAK BERKAITAN DENGAN PELAYANAN DASAR				3,765,746,370.00	3,050,946,000.00	2,958,618,000.00						
2.18		URUSAN PEMERINTAHAN BIDANG PENANAMAN MODAL				3,765,746,370.00	3,050,946,000.00	2,958,618,000.00						
2.18.01.2.02		Administrasi Keuangan Perangkat Daerah	Cakupan Layanan Administrasi Keuangan Perangkat Daerah	100 %	100 %	2,067,127,370.00	2,048,012,500.00	2,047,526,500.00			-	Perbaikan Tata Kelola Pemerintahan dan Pelayanan Publik	-	DINAS PENANAMAN MODAL DAN PELAYANAN TERPADU SATU PINTU
2.18.01.2.02.0001		Penyediaan Gaji dan Tunjangan ASN												
			Jumlah Orang yang Menerima Gaji dan Tunjangan ASN	19 Orang/b ulan	19 Orang/b ulan	2,063,697,370.00	2,045,002,500.00	2,045,002,500.00	Kab. Sidenreng Rappang, Maritengngae, Lekessi	DANA ALOKASI UMUM (DAU)	-	Perbaikan Tata Kelola Pemerintahan dan Pelayanan Publik		DINAS PENANAMAN MODAL DAN PELAYANAN TERPADU SATU PINTU
2.18.01.2.02.0005		Koordinasi dan Penyusunan Laporan Keuangan Akhir Tahun SKPD												
			Jumlah Laporan Keuangan Akhir Tahun SKPD dan Laporan Hasil Koordinasi Penyusunan Laporan Keuangan Akhir Tahun SKPD	1 Laporan	1 Laporan	0.00	3,010,000.00	2,524,000.00	Kab. Sidenreng Rappang, Maritengngae, Pangkajene	PENDAPATAN ASLI DAERAH (PAD)	-	Perbaikan Tata Kelola Pemerintahan dan Pelayanan Publik		DINAS PENANAMAN MODAL DAN PELAYANAN TERPADU SATU PINTU

SIPD-RH : dicetak pada 2025-07-11 19:39:16

N O	KODE	URUSAN / BIDANG URUSAN / PROGRAM / KEGIATAN / SUB KEGIATAN	INDIKATOR PROGRAM / KEGIATAN / SUB KEGIATAN	CAPAIAN KINERJA DAN KERANGKA PENDANAAN									KELOMPOK SASARAN	PERANGKAT DAERAH PENANGGUNG JAWAB
				TARGET 2025		PAGU INDIKATIF (Rp)			LOKASI	SUMBER DANA	PRIORITAS			
				SEBELUM	SESUDAH	RKPD 2025	APBD 2025	RKPD PERUBAHAN 2025			NASIONAL	DAERAH		
1	2	3	4	8	9	10	11	12	14	15	16	17	18	21
	2	NON				3,765,746,370.00	3,050,946,000.00	2,958,618,000.00						
	2.18	URUSAN PEMERINTAHAN BIDANG XX				3,765,746,370.00	3,050,946,000.00	2,958,618,000.00						
2.18.01.2.02.0005Koordinasi dan Penyusunan Laporan Keuangan Akhir Tahun SKPD														
	2	URUSAN PEMERINTAHAN WAJIB YANG TIDAK BERKAITAN DENGAN PELAYANAN DASAR				3,765,746,370.00	3,050,946,000.00	2,958,618,000.00						
	2.18	URUSAN PEMERINTAHAN BIDANG PENANAMAN MODAL				3,765,746,370.00	3,050,946,000.00	2,958,618,000.00						
2.18.01.2.06		Administrasi Umum Perangkat Daerah	Waktu Pelaksanaan Administrasi Umum	12 Bulan	12 Bulan	132,223,000.00	132,712,500.00	71,969,500.00			-	Perbaikan Tata Kelola Pemerintahan dan Pelayanan Publik	-	DINAS PENANAMAN MODAL DAN PELAYANAN TERPADU SATU PINTU
2.18.01.2.06.0001		Penyediaan Komponen Instalasi												
			Jumlah Paket Komponen Instalasi Listrik/Penerangan Bangunan Kantor yang Disediakan	37 Paket	4 Paket	2,378,000.00	2,378,000.00	2,378,000.00	Kab. Sidenreng Rappang, Maritenggae, Pangkajene	PENDAPATAN ASLI DAERAH (PAD)	-	Perbaikan Tata Kelola Pemerintahan dan Pelayanan Publik		DINAS PENANAMAN MODAL DAN PELAYANAN TERPADU SATU PINTU
2.18.01.2.06.0002		Penyediaan Peralatan dan Perlengkapan Kantor												
			Jumlah Paket Peralatan dan Perlengkapan Kantor yang Disediakan	26 Paket	26 Paket	0.00	0.00	0.00	Kab. Sidenreng Rappang, Semua Kecamatan, Semua Kel/Desa	PENDAPATAN ASLI DAERAH (PAD)	-	Perbaikan Tata Kelola Pemerintahan dan Pelayanan Publik		DINAS PENANAMAN MODAL DAN PELAYANAN TERPADU SATU PINTU
2.18.01.2.06.0008		Fasilitasi Kunjungan Tamu												
			Jumlah Laporan Fasilitasi Kunjungan Tamu	-	2 Laporan	9,345,000.00	8,828,000.00	8,828,000.00	Kab. Sidenreng Rappang, Semua Kecamatan, Semua Kel/Desa	PENDAPATAN ASLI DAERAH (PAD)	-	Perbaikan Tata Kelola Pemerintahan dan Pelayanan Publik		DINAS PENANAMAN MODAL DAN PELAYANAN TERPADU SATU PINTU
2.18.01.2.06.0009		Penyelenggaraan Rapat Koordinasi dan Konsultasi SKPD												
			Jumlah Laporan Penyelenggaraan Rapat Koordinasi dan Konsultasi SKPD	10 Laporan	8 Laporan	0.00	121,506,500.00	60,763,500.00	Kab. Sidenreng Rappang, Semua Kecamatan, Semua Kel/Desa	PENDAPATAN ASLI DAERAH (PAD)	-	Perbaikan Tata Kelola Pemerintahan dan Pelayanan Publik		DINAS PENANAMAN MODAL DAN PELAYANAN TERPADU SATU PINTU
	2	NON				3,765,746,370.00	3,050,946,000.00	2,958,618,000.00						

NO	KODE	URUSAN / BIDANG URUSAN / PROGRAM / KEGIATAN / SUB KEGIATAN	INDIKATOR PROGRAM / KEGIATAN / SUB KEGIATAN	CAPAIAN KINERJA DAN KERANGKA PENDANAAN								KELOMPOK SASARAN	PERANGKAT DAERAH PENANGGUNG JAWAB	
				TARGET 2025		PAGU INDIKATIF (Rp)			LOKASI	SUMBER DANA	PRIORITAS			
				SEBELUM	SESUDAH	RKPD 2025	APBD 2025	RKPD PERUBAHAN 2025			NASIONAL			DAERAH
1	2	3	4	8	9	10	11	12	14	15	16	17	18	21
	2.18	URUSAN PEMERINTAHAN BIDANG XX				3,765,746,370.00	3,050,946,000.00	2,958,618,000.00						
	2.18.01.2.06.0009	Penyelenggaraan Rapat Koordinasi dan Konsultasi SKPD												
	2	URUSAN PEMERINTAHAN WAJIB YANG TIDAK BERKAITAN DENGAN PELAYANAN DASAR				3,765,746,370.00	3,050,946,000.00	2,958,618,000.00						
	2.18	URUSAN PEMERINTAHAN BIDANG PENANAMAN MODAL				3,765,746,370.00	3,050,946,000.00	2,958,618,000.00						
	2.18.01.2.07	Pengadaan Barang Milik Daerah Penunjang Urusan Pemerintah Daerah	-	-	-	110,000,000.00	114,890,000.00	118,106,000.00			-	Perbaikan Tata Kelola Pemerintahan dan Pelayanan Publik	-	DINAS PENANAMAN MODAL DAN PELAYANAN TERPADU SATU PINTU
	2.18.01.2.07.0005	Pengadaan Mebel												
			Jumlah Paket Mebel yang Disediakan	-	1 Unit	0.00	0.00	3,216,000.00	Kab. Sidenreng Rappang, Semua Kecamatan, Semua Kel/Desa	PENDAPATAN ASLI DAERAH (PAD)	-	Perbaikan Tata Kelola Pemerintahan dan Pelayanan Publik		DINAS PENANAMAN MODAL DAN PELAYANAN TERPADU SATU PINTU
	2.18.01.2.07.0006	Pengadaan Peralatan dan Mesin Lainnya												
			Jumlah Unit Peralatan dan Mesin Lainnya yang Disediakan	5 Unit	9 Unit	110,000,000.00	114,890,000.00	114,890,000.00	Kab. Sidenreng Rappang, Semua Kecamatan, Semua Kel/Desa	PENDAPATAN ASLI DAERAH (PAD)	-	Perbaikan Tata Kelola Pemerintahan dan Pelayanan Publik		DINAS PENANAMAN MODAL DAN PELAYANAN TERPADU SATU PINTU
	2.18.01.2.08	Penyediaan Jasa Penunjang Urusan Pemerintahan Daerah	Waktu Penyediaan Jasa Penunjang Urusan Pemerintahan Daerah	12 Bulan	12 Bulan	236,056,000.00	215,554,500.00	218,675,000.00			-	Perbaikan Tata Kelola Pemerintahan dan Pelayanan Publik	-	DINAS PENANAMAN MODAL DAN PELAYANAN TERPADU SATU PINTU
	2.18.01.2.08.0001	Penyediaan Jasa Surat Menyurat												
			Jumlah Laporan Penyediaan Jasa Surat Menyurat	130 Laporan	130 Laporan	1,500,000.00	1,500,000.00	1,500,000.00	Kab. Sidenreng Rappang, Maritengngae, Pangkajene	PENDAPATAN ASLI DAERAH (PAD)	-	Perbaikan Tata Kelola Pemerintahan dan Pelayanan Publik		DINAS PENANAMAN MODAL DAN PELAYANAN TERPADU SATU PINTU
	2.18.01.2.08.0002	Penyediaan Jasa Komunikasi, Sumber Daya Air dan Listrik												
			Jumlah Laporan Penyediaan Jasa Komunikasi, Sumber Daya Air dan Listrik yang Disediakan	12 Laporan	12 Laporan	48,689,000.00	48,689,000.00	54,689,000.00	Kab. Sidenreng Rappang, Semua Kecamatan, Semua Kel/Desa	PENDAPATAN ASLI DAERAH (PAD)	-	Perbaikan Tata Kelola Pemerintahan dan Pelayanan Publik		DINAS PENANAMAN MODAL DAN PELAYANAN TERPADU SATU PINTU
	2.18.01.2.08.0003	Penyediaan Jasa Peralatan dan Perlengkapan Kantor												
			Jumlah Laporan Penyediaan Jasa Peralatan dan Perlengkapan Kantor yang Disediakan	5 Laporan	5 Laporan	9,327,000.00	10,530,000.00	10,530,000.00	Kab. Sidenreng Rappang, Maritengngae, Pangkajene	PENDAPATAN ASLI DAERAH (PAD)	-	Perbaikan Tata Kelola Pemerintahan dan Pelayanan Publik		DINAS PENANAMAN MODAL DAN PELAYANAN TERPADU SATU PINTU
	2.18.01.2.08.0004	Penyediaan Jasa Pelayanan Umum Kantor												
SIPD-RJ : dicetak pada 2025-07-11 19:39:16														
N O	KODE	URUSAN / BIDANG URUSAN / PROGRAM / KEGIATAN / SUB KEGIATAN	INDIKATOR PROGRAM / KEGIATAN / SUB KEGIATAN	CAPAIAN KINERJA DAN KERANGKA PENDANAAN								KELOMPOK SASARAN	PERANGKAT DAERAH PENANGGUNG JAWAB	
				TARGET 2025		PAGU INDIKATIF (Rp)			LOKASI	SUMBER DANA	PRIORITAS			
				SEBELUM	SESUDAH	RKPD 2025	APBD 2025	RKPD PERUBAHAN 2025			NASIONAL	DAERAH		
1	2	3	4	8	9	10	11	12	14	15	16	17	18	21
			Jumlah Laporan Penyediaan Jasa Pelayanan Umum Kantor yang Disediakan	12 Laporan	12 Laporan	176,540,000.00	154,835,500.00	151,956,000.00	Kab. Sidenreng Rappang, Semua Kecamatan, Semua Kel/Desa Kab. Sidenreng Rappang, Maritengngae, Pangkajene	PENDAPATAN ASLI DAERAH (PAD)	-	Perbaikan Tata Kelola Pemerintahan dan Pelayanan Publik		DINAS PENANAMAN MODAL DAN PELAYANAN TERPADU SATU PINTU
	2.18.01.2.09	Pemeliharaan Barang Milik Daerah Penunjang Urusan Pemerintahan Daerah	Persentase Barang Milik Daerah Dalam Kondisi Baik	100 %	100 %	109,656,000.00	78,683,000.00	103,683,000.00			-	Perbaikan Tata Kelola Pemerintahan dan Pelayanan Publik	-	DINAS PENANAMAN MODAL DAN PELAYANAN TERPADU SATU PINTU
	2.18.01.2.09.0001	Penyediaan Jasa Pemeliharaan, Biaya Pemeliharaan, dan Pajak Kendaraan Perorangan Dinas atau Kendaraan Dinas Jabatan												
			Jumlah Kendaraan Perorangan Dinas atau Kendaraan Dinas Jabatan yang Dipelihara dan dibayarkan Pajaknya	13 Unit	13 Unit	54,268,000.00	55,883,000.00	55,883,000.00	Kab. Sidenreng Rappang, Semua Kecamatan, Semua Kel/Desa	PENDAPATAN ASLI DAERAH (PAD)	-	Perbaikan Tata Kelola Pemerintahan dan Pelayanan Publik		DINAS PENANAMAN MODAL DAN PELAYANAN TERPADU SATU PINTU
	2.18.01.2.09.0006	Pemeliharaan Peralatan dan Mesin Lainnya												
			Jumlah Peralatan dan Mesin Lainnya yang Dipelihara	15 Unit	15 Unit	0.00	0.00	0.00	Kab. Sidenreng Rappang, Semua Kecamatan, Semua Kel/Desa	PENDAPATAN ASLI DAERAH (PAD)	-	Perbaikan Tata Kelola Pemerintahan dan Pelayanan Publik		DINAS PENANAMAN MODAL DAN PELAYANAN TERPADU SATU PINTU
	2	NON				3,765,746,370.00	3,050,946,000.00	2,958,618,000.00						
	2.18	URUSAN PEMERINTAHAN BIDANG XX				3,765,746,370.00	3,050,946,000.00	2,958,618,000.00						
	2.18.01.2.09.0006	Pemeliharaan Peralatan dan Mesin Lainnya												

NO	KODE	URUSAN / BIDANG URUSAN / PROGRAM / KEGIATAN / SUB KEGIATAN	INDIKATOR PROGRAM / KEGIATAN / SUB KEGIATAN	CAPAIAN KINERJA DAN KERANGKA PENDANAAN									KELOMPOK SASARAN	PERANGKAT DAERAH PENANGGUNG JAWAB
				TARGET 2025		PAGU INDIKATIF (Rp)			LOKASI	SUMBER DANA	PRIORITAS			
				SEBELUM	SESUDAH	RKPD 2025	APBD 2025	RKPD PERUBAHAN 2025			NASIONAL	DAERAH		
1	2	3	4	8	9	10	11	12	14	15	16	17	18	21
	2	URUSAN PEMERINTAHAN WAJIB YANG TIDAK BERKAITAN DENGAN PELAYANAN DASAR				3,765,746,370.00	3,050,946,000.00	2,958,618,000.00						
	2.18	URUSAN PEMERINTAHAN BIDANG PENANAMAN MODAL				3,765,746,370.00	3,050,946,000.00	2,958,618,000.00						
2.18.01.2.09.0009 Pemeliharaan/Rehabilitasi Gedung Kantor dan Bangunan Lainnya														
			Jumlah Gedung Kantor dan Bangunan Lainnya yang Dipelihara/Direhabilitasi	0 0	1 Unit	50,000,000.00	22,800,000.00	47,800,000.00	Kab. Sidenreng Rappang, Semua Kecamatan, Semua Kel/Desa	PENDAPATAN ASLI DAERAH (PAD)	-	Perbaikan Tata Kelola Pemerintahan dan Pelayanan Publik		DINAS PENANAMAN MODAL DAN PELAYANAN TERPADU SATU PINTU
1.	2.18.02	PROGRAM PENGEMBANGAN IKLIM PENANAMAN MODAL	Persentase Perencanaan Investasi yang Ditindaklanjuti	100 %	100 %	320,000,000.00	153,787,000.00	153,089,500.00						
	2.18.02.2.01	Penetapan Pemberian Fasilitas/Insentif Dibidang Penanaman Modal yang Menjadi Kewenangan Daerah Kabupaten/Kota	Jumlah Perda yang Diterbitkan	21 Dokumen	21 Dokumen	0.00	0.00	0.00			-	Perbaikan Tata Kelola Pemerintahan dan Pelayanan Publik	-	DINAS PENANAMAN MODAL DAN PELAYANAN TERPADU SATU PINTU
2.18.02.2.01.0001 Penetapan Kebijakan Daerah Mengenai Pemberian Fasilitas/Insentif dan Kemudahan Penanaman Modal														
			Jumlah Peraturan Daerah/Provinsi dalam Pemberian Fasilitas/Insentif dan Kemudahan Penanaman Modal	1 Dokumen	0 Dokumen	0.00	0.00	0.00	Kab. Sidenreng Rappang, Semua Kecamatan, Semua Kel/Desa Kab. Sidenreng Rappang, Maritengngae, Pangkajene	PENDAPATAN ASLI DAERAH (PAD)	-	Perbaikan Tata Kelola Pemerintahan dan Pelayanan Publik		DINAS PENANAMAN MODAL DAN PELAYANAN TERPADU SATU PINTU
2.18.02.2.01.0004 Rekomendasi kebijakan sektor usaha yang regulasinya diharmonisasi terkait Perizinan Berusaha Berbasis Risiko														
			Jumlah rekomendasi kebijakan sektor usaha yang regulasinya diharmonisasi terkait Perizinan Berusaha Berbasis Risiko	12 Dokumen	0 Dokumen	0.00	0.00	0.00	Kab. Sidenreng Rappang, Semua Kecamatan, Semua Kel/Desa	PENDAPATAN ASLI DAERAH (PAD)	-	Perbaikan Tata Kelola Pemerintahan dan Pelayanan Publik		DINAS PENANAMAN MODAL DAN PELAYANAN TERPADU SATU PINTU
	2.18.02.2.02	Pembuatan Peta Potensi Investasi Kabupaten/Kota	Jumlah Dokumen Peta Potensi Investasi dan Peluang Usaha di Daerah	12 Dokumen	1 Dokumen	320,000,000.00	153,787,000.00	153,089,500.00			-	Perbaikan Tata Kelola Pemerintahan dan Pelayanan Publik	-	DINAS PENANAMAN MODAL DAN PELAYANAN TERPADU SATU PINTU
2.18.02.2.02.0001 Penyusunan Rencana Umum Penanaman Modal Daerah Kabupaten/Kota														
			Jumlah Peraturan Daerah (Perda) Rencana Umum Penanaman Modal Daerah Kabupaten/Kota	1 Dokumen	1 Dokumen	170,000,000.00	150,787,000.00	150,629,000.00	Kab. Sidenreng Rappang, Semua Kecamatan, Semua Kel/Desa	PENDAPATAN ASLI DAERAH (PAD)	-	Perbaikan Tata Kelola Pemerintahan dan Pelayanan Publik		DINAS PENANAMAN MODAL DAN PELAYANAN TERPADU SATU PINTU
2.18.02.2.02.0004 Penyusunan Peta Potensi Investasi Kabupaten/Kota														
			Jumlah Dokumen Peta Potensi Investasi Kabupaten/Kota	1 Dokumen	1 Dokumen	150,000,000.00	3,000,000.00	2,460,500.00	Kab. Sidenreng Rappang, Semua Kecamatan, Semua Kel/Desa	PENDAPATAN ASLI DAERAH (PAD)	-	Perbaikan Tata Kelola Pemerintahan dan Pelayanan Publik		DINAS PENANAMAN MODAL DAN PELAYANAN TERPADU SATU PINTU
2.	2.18.03	PROGRAM PROMOSI PENANAMAN MODAL	Persentase Promosi Penanaman Modal yang Dilaksanakan	100 %	100 %	25,356,000.00	25,354,000.00	12,882,000.00						
	2.18.03.2.01	Penyelenggaraan Promosi Penanaman Modal yang Menjadi Kewenangan Daerah Kabupaten/Kota	Jumlah Penyelenggaraan Promosi Penanaman Modal yang menjadi Kewenangan Daerah Kab/Kota	2 Kegiatan	1 Kegiatan	25,356,000.00	25,354,000.00	12,882,000.00			-	Perbaikan Tata Kelola Pemerintahan dan Pelayanan Publik	-	DINAS PENANAMAN MODAL DAN PELAYANAN TERPADU SATU PINTU
2.18.03.2.01.0002 Pelaksanaan Kegiatan Promosi Penanaman Modal Daerah Kabupaten/Kota														
			Jumlah Dokumen Hasil Kegiatan Promosi Penanaman Modal Kabupaten/Kota	0 0	1 Dokumen	25,356,000.00	25,354,000.00	12,882,000.00	Kab. Sidenreng Rappang, Semua Kecamatan, Semua Kel/Desa	PENDAPATAN ASLI DAERAH (PAD)	-	Perbaikan Tata Kelola Pemerintahan dan Pelayanan Publik		DINAS PENANAMAN MODAL DAN PELAYANAN TERPADU SATU PINTU
2.18.03.2.01.0003 Penyusunan Strategi Promosi Penanaman Modal Kewenangan Kabupaten/Kota														
SIPD-RI : dicetak pada 2025-07-11 19:39:16														
N O	KODE	URUSAN / BIDANG URUSAN / PROGRAM / KEGIATAN / SUB KEGIATAN	INDIKATOR PROGRAM / KEGIATAN / SUB KEGIATAN	CAPAIAN KINERJA DAN KERANGKA PENDANAAN									KELOMPOK SASARAN	PERANGKAT DAERAH PENANGGUNG JAWAB
				TARGET 2025		PAGU INDIKATIF (Rp)			LOKASI	SUMBER DANA	PRIORITAS			
				SEBELUM	SESUDAH	RKPD 2025	APBD 2025	RKPD PERUBAHAN 2025			NASIONAL	DAERAH		
1	2	3	4	8	9	10	11	12	14	15	16	17	18	21
			Jumlah dokumen strategi Promosi Penanaman Modal Kab/Kota	1 Dokumen	0 Dokumen	0.00	0.00	0.00	Kab. Sidenreng Rappang, Semua Kecamatan, Semua Kel/Desa	PENDAPATAN ASLI DAERAH (PAD)	-	Perbaikan Tata Kelola Pemerintahan dan Pelayanan Publik		DINAS PENANAMAN MODAL DAN PELAYANAN TERPADU SATU PINTU
3.	2.18.04	PROGRAM PELAYANAN PENANAMAN MODAL	Persentase Ketepatan Waktu Penyelesaian Izin yang Diterbitkan Sesuai SOP	85 %	85 %	281,069,000.00	227,389,000.00	198,861,000.00						

NO	KODE	URUSAN / BIDANG URUSAN / PROGRAM / KEGIATAN / SUB KEGIATAN	INDIKATOR PROGRAM / KEGIATAN / SUB KEGIATAN	CAPAIAN KINERJA DAN KERANGKA PENDANAAN									KELOMPOK SASARAN	PERANGKAT DAERAH PENANGGUNG JAWAB				
				TARGET 2025		PAGU INDIKATIF (Rp)			LOKASI	SUMBER DANA	PRIORITAS							
				SEBELUM	SESUDAH	RKPD 2025	APBD 2025	RKPD PERUBAHAN 2025			NASIONAL	DAERAH						
1	2	3	4	5	6	7	8	9	10	11	12	13	14	15	16	17	18	19
	2.18.04.2.01	Pelayanan Perizinan dan Non Perizinan Secara Terpadu Satu Pintu dibidang Penanaman Modal yang Menjadi Kewenangan Daerah Kabupaten/ Kota	Jumlah Izin yang Terbit dengan Tepat Waktu Sesuai dengan SOP	5200 Izin	5200 Izin	281,069,000.00	227,389,000.00	198,861,000.00			-	Perbaikan Tata Kelola Pemerintahan dan Pelayanan Publik	-					DINAS PENANAMAN MODAL DAN PELAYANAN TERPADU SATU PINTU
	2.18.04.2.01.0005	Koordinasi dan Sinkronisasi Penetapan Pemberian Fasilitas/Insentif Daerah																
			Jumlah Kegiatan Koordinasi dan Sinkronisasi Penetapan Pemberian Fasilitas/Insentif yang menjadi Kewenangan Kabupaten/Kota	5 Dokumen	3 Dokumen	11,200,000.00	10,195,500.00	7,033,000.00	Kab. Sidenreng Rappang, Semua Kecamatan, Semua Kel/Desa	PENDAPATAN ASLI DAERAH (PAD)	-	Perbaikan Tata Kelola Pemerintahan dan Pelayanan Publik						DINAS PENANAMAN MODAL DAN PELAYANAN TERPADU SATU PINTU
	2.18.04.2.01.0006	Penyediaan Pelayanan Perizinan Berusaha melalui Sistem Perizinan Berusaha Berbasis Risiko Terintegrasi secara Elektronik																
			Jumlah Pelaku Usaha yang Mendapatkan Pelayanan Perizinan Berusaha melalui Sistem Perizinan Berusaha Berbasis Risiko Terintegrasi secara Elektronik	5200 Pelaku Usaha	5200 Pelaku Usaha	237,120,000.00	195,251,500.00	177,807,500.00	Kab. Sidenreng Rappang, Semua Kecamatan, Semua Kel/Desa Kab. Sidenreng Rappang, Maritengngae, Pangkajene	PENDAPATAN ASLI DAERAH (PAD)	-	Perbaikan Tata Kelola Pemerintahan dan Pelayanan Publik						DINAS PENANAMAN MODAL DAN PELAYANAN TERPADU SATU PINTU
	2.18.04.2.01.0007	Penyediaan dan pengelolaan Layanan konsultasi perizinan berusaha berbasis risiko																
			Jumlah Pelaku usaha yang Memperoleh Layanan Konsultasi Perizinan Berusaha melalui Sistem Perizinan Berusaha Berbasis Risiko Terintegrasi secara Elektronik	15 Pelaku Usaha	15 Pelaku Usaha	15,079,000.00	6,532,500.00	5,239,000.00	Kab. Sidenreng Rappang, Maritengngae, Pangkajene	PENDAPATAN ASLI DAERAH (PAD)	-	Perbaikan Tata Kelola Pemerintahan dan Pelayanan Publik						DINAS PENANAMAN MODAL DAN PELAYANAN TERPADU SATU PINTU
	2.18.04.2.01.0008	Pemantauan, analisis, evaluasi, dan pelaporan di bidang perizinan berusaha berbasis risiko																
			Jumlah Kegiatan Usaha yang mendapat pemantauan, analisis, evaluasi, dan pelaporan di bidang perizinan berusaha berbasis risiko Lintas Daerah Kabupaten/Kota bagi Kegiatan Usaha Dari Pelaku Usaha	260 Kegiatan Usaha	260 Kegiatan Usaha	17,670,000.00	15,409,500.00	8,781,500.00	Kab. Sidenreng Rappang, Semua Kecamatan, Semua Kel/Desa Kab. Sidenreng Rappang, Maritengngae, Pangkajene	PENDAPATAN ASLI DAERAH (PAD)	-	Perbaikan Tata Kelola Pemerintahan dan Pelayanan Publik						DINAS PENANAMAN MODAL DAN PELAYANAN TERPADU SATU PINTU
4.	2.18.05	PROGRAM PENGENDALIAN PELAKSANAAN PENANAMAN MODAL	Persentase Perusahaan yang Taat Terhadap Ketentuan Peraturan Penanaman Modal	95 %	95 %	461,990,000.00	21,403,500.00	13,187,500.00										
	2.18.05.2.01	Pengendalian Pelaksanaan Penanaman Modal yang Menjadi Kewenangan Daerah Kabupaten/Kota	Jumlah Pelaku Usaha Yang Taat Terhadap Ketentuan Peraturan Penanaman Modal	255 Pelaku Usaha	255 Pelaku Usaha	461,990,000.00	21,403,500.00	13,187,500.00			-	Perbaikan Tata Kelola Pemerintahan dan Pelayanan Publik	-					DINAS PENANAMAN MODAL DAN PELAYANAN TERPADU SATU PINTU
	2.18.05.2.01.0004	Penyelesaian Permasalahan dan Hambatan yang dihadapi Pelaku Usaha dalam merealisasikan Kegiatan Usahanya																
			Jumlah Penyelesaian Permasalahan dan Hambatan yang dihadapi Pelaku Usaha dalam merealisasikan Kegiatan Usahanya	52 Kegiatan Usaha.	52 Kegiatan Usaha.	62,416,000.00	10,410,500.00	4,241,000.00	Kab. Sidenreng Rappang, Semua Kecamatan, Semua Kel/Desa	PENDAPATAN ASLI DAERAH (PAD)	-	Perbaikan Tata Kelola Pemerintahan dan Pelayanan Publik						DINAS PENANAMAN MODAL DAN PELAYANAN TERPADU SATU PINTU
	2.18.05.2.01.0005	Bimbingan Teknis kepada Pelaku Usaha																
			Jumlah Pelaku Usaha yang Mengikuti Bimbingan Teknis/ Sosialisasi Implementasi Perizinan Berusaha Berbasis Risiko dan Pengawasan Perizinan Berusaha Berbasis Risiko	255 Pelaku Usaha	0 Pelaku Usaha	278,750,650.00	0.00	0.00	Kab. Sidenreng Rappang, Semua Kecamatan, Semua Kel/Desa	PENDAPATAN ASLI DAERAH (PAD)	-	Perbaikan Tata Kelola Pemerintahan dan Pelayanan Publik						DINAS PENANAMAN MODAL DAN PELAYANAN TERPADU SATU PINTU
	2.18.05.2.01.0006	Pengawasan Penanaman Modal																
			Jumlah Kegiatan Usaha dari Pelaku Usaha yang Telah Dianalisa dan Diverifikasi Data, Profil dan Informasi Kegiatan Usaha dari Pelaku Dilakukan Inspeksi Lapangan ; serta Dilakukan Evaluasi Penilaian Kepatuhan Pelaksanaan Perizinan Berusaha	0 Kegiatan Usaha	30 Kegiatan Usaha	120,823,350.00	10,993,000.00	8,946,500.00	Kab. Sidenreng Rappang, Semua Kecamatan, Semua Kel/Desa	PENDAPATAN ASLI DAERAH (PAD)	-	Perbaikan Tata Kelola Pemerintahan dan Pelayanan Publik						DINAS PENANAMAN MODAL DAN PELAYANAN TERPADU SATU PINTU
5.	2.18.06	PROGRAM PENGELOLAAN DATA DAN SISTEM INFORMASI PENANAMAN MODAL	Persentase Data dan Sistem Informasi Penanaman Modal yang Dapat Diakses	100 %	100 %	10,742,000.00	21,780,000.00	11,295,000.00										

NO	KODE	URUSAN / BIDANG URUSAN / PROGRAM / KEGIATAN / SUB KEGIATAN	INDIKATOR PROGRAM / KEGIATAN / SUB KEGIATAN	CAPAIAN KINERJA DAN KERANGKA PENDANAAN									KELOMPOK SASARAN	PERANGKAT DAERAH PENANGGUNG JAWAB
				TARGET 2025		PAGU INDIKATIF (Rp)			LOKASI	SUMBER DANA	PRIORITAS			
				SEBELUM	SESUDAH	RKPD 2025	APBD 2025	RKPD PERUBAHAN 2025			NASIONAL	DAERAH		
1	2	3	4	8	9	10	11	12	14	15	16	17	18	21
	2.18.06.2.01	Pengelolaan Data dan Informasi Perizinan dan Non Perizinan yang Terintegrasi pada Tingkat Daerah Kabupaten/Kota	Jumlah Penyajian Data dan Informasi Perizinan dan Non Perizinan	4 Dokumen	4 Dokumen	10,742,000.00	21,780,000.00	11,295,000.00			-	Perbaikan Tata Kelola Pemerintahan dan Pelayanan Publik	-	DINAS PENANAMAN MODAL DAN PELAYANAN TERPADU SATU PINTU
	2.18.06.2.01.0002	Pengolahan, Penyajian dan Pemanfaatan Data dan Informasi Perizinan Berbasis Sistem Pelayanan Perizinan Berusaha Terintegrasi secara Elektronik												
			Jumlah Data dan Informasi Perizinan Berbasis Sistem Pelayanan Perizinan Berusaha Terintegrasi secara Elektronik yang Diolah, Dikaji dan Dimanfaatkan	4 Dokumen	4 Dokumen	10,742,000.00	21,780,000.00	11,295,000.00	Kab. Sidenreng Rappang, Maritengngae, Pangkajene	PENDAPATAN ASLI DAERAH (PAD)	-	Perbaikan Tata Kelola Pemerintahan dan Pelayanan Publik		DINAS PENANAMAN MODAL DAN PELAYANAN TERPADU SATU PINTU
		DINAS KEPEMUDAAN, OLAHRAGA DAN KEPARIWISATAAN					14,000,408,170.00	13,530,777,000.00	27,509,894,000.00					
	2	URUSAN PEMERINTAHAN WAJIB YANG TIDAK BERKAITAN DENGAN PELAYANAN DASAR				13,300,408,170.00	13,409,777,000.00	27,288,872,100.00						
	2.19	URUSAN PEMERINTAHAN BIDANG KEPEMUDAAN DAN OLAHRAGA				13,300,408,170.00	13,409,777,000.00	27,288,872,100.00						

SIPD-R0 : dicetak pada 2025-07-11 19:39:16

N O	KODE	URUSAN / BIDANG URUSAN / PROGRAM / KEGIATAN / SUB KEGIATAN	INDIKATOR PROGRAM / KEGIATAN / SUB KEGIATAN	CAPAIAN KINERJA DAN KERANGKA PENDANAAN									KELOMPOK SASARAN	PERANGKAT DAERAH PENANGGUNG JAWAB
				TARGET 2025		PAGU INDIKATIF (Rp)			LOKASI	SUMBER DANA	PRIORITAS			
				SEBELUM	SESUDAH	RKPD 2025	APBD 2025	RKPD PERUBAHAN 2025			NASIONAL	DAERAH		
1	2	3	4	8	9	10	11	12	14	15	16	17	18	21
1.	2.19.01	PROGRAM PENUNJANG URUSAN PEMERINTAHAN DAERAH KABUPATEN/KOTA	Cakupan Penunjang Urusan Pemerintahan Daerah	100 %	100 %	3,500,318,170.00	2,905,798,580.00	2,884,918,380.00						
	2.19.01.2.01	Perencanaan, Penganggaran, dan Evaluasi Kinerja Perangkat Daerah	Cakupan Layanan Perencanaan, Penganggaran dan Evaluasi Kinerja Perangkat Daerah	90 %	90 %	40,198,000.00	10,104,400.00	8,402,400.00			-	Peningkatan Aktifitas dan Kualitas Kehidupan Sosial Masyarakat yang Religius, Berbudaya dan Aman	-	DINAS KEPEMUDAAN, OLAHRAGA DAN KEPARIWISATAAN
	2.19.01.2.01.0001	Penyusunan Dokumen Perencanaan Perangkat Daerah												
			Jumlah Dokumen Perencanaan Perangkat Daerah	3 Dokumen	3 Dokumen	40,198,000.00	10,104,400.00	8,402,400.00	Kab. Sidenreng Rappang, Semua Kecamatan, Semua Kel/Desa	PENDAPATAN ASLI DAERAH (PAD)	-	Peningkatan Aktifitas dan Kualitas Kehidupan Sosial Masyarakat yang Religius, Berbudaya dan Aman	-	DINAS KEPEMUDAAN, OLAHRAGA DAN KEPARIWISATAAN
	2.19.01.2.02	Administrasi Keuangan Perangkat Daerah	Cakupan Penyelenggaraan Administrasi Keuangan Perangkat Daerah	90 %	90 %	2,604,500,170.00	2,395,365,350.00	2,388,535,750.00			-	Peningkatan Aktifitas dan Kualitas Kehidupan Sosial Masyarakat yang Religius, Berbudaya dan Aman	-	DINAS KEPEMUDAAN, OLAHRAGA DAN KEPARIWISATAAN
	2.19.01.2.02.0001	Penyediaan Gaji dan Tunjangan ASN												
			Jumlah Orang yang Menerima Gaji dan Tunjangan ASN	360 Orang/ bulan	360 Orang/ bulan	2,561,326,170.00	2,375,735,350.00	2,375,736,250.00	Kab. Sidenreng Rappang, Semua Kecamatan, Semua Kel/Desa	PENDAPATAN ASLI DAERAH (PAD)	-	Peningkatan Aktifitas dan Kualitas Kehidupan Sosial Masyarakat yang Religius, Berbudaya dan Aman	-	DINAS KEPEMUDAAN, OLAHRAGA DAN KEPARIWISATAAN
	2.19.01.2.02.0003	Pelaksanaan Penatausahaan dan												
			Jumlah Dokumen Penatausahaan dan Pengujian/Verifikasi Keuangan SKPD	12 Dokumen	12 Dokumen	43,174,000.00	19,630,000.00	12,799,500.00	Kab. Sidenreng Rappang, Semua Kecamatan, Semua Kel/Desa	PENDAPATAN ASLI DAERAH (PAD)	-	Peningkatan Aktifitas dan Kualitas Kehidupan Sosial Masyarakat yang Religius, Berbudaya dan Aman	-	DINAS KEPEMUDAAN, OLAHRAGA DAN KEPARIWISATAAN
	2.19.01.2.06	Administrasi Umum Perangkat Daerah	Cakupan Layanan Administrasi Umum Perangkat Daerah	90 %	90 %	373,148,000.00	189,238,500.00	120,299,900.00			-	Peningkatan Aktifitas dan Kualitas Kehidupan Sosial Masyarakat yang Religius, Berbudaya dan Aman	-	DINAS KEPEMUDAAN, OLAHRAGA DAN KEPARIWISATAAN
	2.19.01.2.06.0002	Penyediaan Peralatan dan Perlengkapan Kantor												
			Jumlah Paket Peralatan dan Perlengkapan Kantor yang Disediakan	2 Paket	2 Paket	24,763,000.00	20,781,000.00	18,125,400.00	Kab. Sidenreng Rappang, Semua Kecamatan, Semua Kel/Desa	PENDAPATAN ASLI DAERAH (PAD)	-	Peningkatan Aktifitas dan Kualitas Kehidupan Sosial Masyarakat yang Religius, Berbudaya dan Aman	-	DINAS KEPEMUDAAN, OLAHRAGA DAN KEPARIWISATAAN
	2.19.01.2.06.0005	Penyediaan Barang Cetak dan Penggandaan												

NO	KODE	URUSAN / BIDANG URUSAN / PROGRAM / KEGIATAN / SUB KEGIATAN	INDIKATOR PROGRAM / KEGIATAN / SUB KEGIATAN	CAPAIAN KINERJA DAN KERANGKA PENDANAAN									KELOMPOK SASARAN	PERANGKAT DAERAH PENANGGUNG JAWAB
				TARGET 2025		PAGU INDIKATIF (Rp)			LOKASI	SUMBER DANA	PRIORITAS			
				SEBELUM	SESUDAH	RKPD 2025	APBD 2025	RKPD PERUBAHAN 2025			NASIONAL	DAERAH		
1	2	3	4	8	9	10	11	12	14	15	16	17	18	21
			Jumlah Paket Barang Cetakan dan Penggandaan yang Disediakan	2 Paket	2 Paket	0.00	18,000,000.00	14,330,000.00	Kab. Sidenreng Rappang, Semua Kecamatan, Semua Kel/Desa	PENDAPATAN ASLI DAERAH (PAD)	-	Peningkatan Aktifitas dan Kualitas Kehidupan Sosial Masyarakat yang Religius, Berbudaya dan Aman		DINAS KEPEMUDAAN, OLAHRAGA DAN KEPARWISATAAN
2		NON				13,300,408,170.00	13,409,777,000.00	27,288,872,100.00						
2.19		URUSAN PEMERINTAHAN BIDANG XX				13,300,408,170.00	13,409,777,000.00	27,288,872,100.00						
2.19.01.2.06.0005	Penyediaan Barang Cetakan dan Penggandaan													
2		URUSAN PEMERINTAHAN WAJIB YANG TIDAK BERKAITAN DENGAN PELAYANAN DASAR				13,300,408,170.00	13,409,777,000.00	27,288,872,100.00						
2.19		URUSAN PEMERINTAHAN BIDANG KEPEMUDAAN DAN OLAHRAGA				13,300,408,170.00	13,409,777,000.00	27,288,872,100.00						
2.19.01.2.06.0008	Fasilitasi Kunjungan Tamu													
			Jumlah Laporan Fasilitasi Kunjungan Tamu	4 Laporan	4 Laporan	28,385,000.00	25,254,000.00	25,254,000.00	Kab. Sidenreng Rappang, Semua Kecamatan, Semua Kel/Desa	PENDAPATAN ASLI DAERAH (PAD)	-	Peningkatan Aktifitas dan Kualitas Kehidupan Sosial Masyarakat yang Religius, Berbudaya dan Aman		DINAS KEPEMUDAAN, OLAHRAGA DAN KEPARWISATAAN
2.19.01.2.06.0009	Penyelenggaraan Rapat Koordinasi dan Konsultasi SKPD													
			Jumlah Laporan Penyelenggaraan Rapat Koordinasi dan Konsultasi SKPD	25 Laporan	25 Laporan	0.00	125,203,500.00	62,590,500.00	Kab. Sidenreng Rappang, Semua Kecamatan, Semua Kel/Desa	PENDAPATAN ASLI DAERAH (PAD)	-	Peningkatan Aktifitas dan Kualitas Kehidupan Sosial Masyarakat yang Religius, Berbudaya dan Aman		DINAS KEPEMUDAAN, OLAHRAGA DAN KEPARWISATAAN
2		NON				13,300,408,170.00	13,409,777,000.00	27,288,872,100.00						
2.19		URUSAN PEMERINTAHAN BIDANG XX				13,300,408,170.00	13,409,777,000.00	27,288,872,100.00						
2.19.01.2.06.0009	Penyelenggaraan Rapat Koordinasi dan Konsultasi SKPD													
2		URUSAN PEMERINTAHAN WAJIB YANG TIDAK BERKAITAN DENGAN PELAYANAN DASAR				13,300,408,170.00	13,409,777,000.00	27,288,872,100.00						
2.19		URUSAN PEMERINTAHAN BIDANG KEPEMUDAAN DAN OLAHRAGA				13,300,408,170.00	13,409,777,000.00	27,288,872,100.00						
2.19.01.2.07		Pengadaan Barang Milik Daerah Penunjang Urusan Pemerintah Daerah	Cakupan Layanan Pengadaan Barang Milik Daerah	90 %	90 %	50,000,000.00	15,772,000.00	15,772,000.00			-	Peningkatan Aktifitas dan Kualitas Kehidupan Sosial Masyarakat yang Religius, Berbudaya dan Aman	-	DINAS KEPEMUDAAN, OLAHRAGA DAN KEPARWISATAAN
2.19.01.2.07.0005	Pengadaan Mebel													
			Jumlah Paket Mebel yang Disediakan	2 Unit	2 Unit	15,000,000.00	0.00	0.00	Kab. Sidenreng Rappang, Semua Kecamatan, Semua Kel/Desa	PENDAPATAN ASLI DAERAH (PAD)	-	Peningkatan Aktifitas dan Kualitas Kehidupan Sosial Masyarakat yang Religius, Berbudaya dan Aman		DINAS KEPEMUDAAN, OLAHRAGA DAN KEPARWISATAAN

SIPD-R0 - dicetak pada 2025-07-11 19:39:16

N O	KODE	URUSAN / BIDANG URUSAN / PROGRAM / KEGIATAN / SUB KEGIATAN	INDIKATOR PROGRAM / KEGIATAN / SUB KEGIATAN	CAPAIAN KINERJA DAN KERANGKA PENDANAAN								KELOMPOK SASARAN	PERANGKAT DAERAH PENANGGUNG JAWAB	
				TARGET 2025		PAGU INDIKATIF (Rp)			LOKASI	SUMBER DANA	PRIORITAS			
				SEBELUM	SESUDAH	RKPD 2025	APBD 2025	RKPD PERUBAHAN 2025			NASIONAL			DAERAH
1	2	3	4	8	9	10	11	12	14	15	16	17	18	21
	2.19.01.2.07.0006	Pengadaan Peralatan dan Mesin Lainnya												
			Jumlah Unit Peralatan dan Mesin Lainnya yang Disediakan	2 Unit	2 Unit	0.00	15,772,000.00	15,772,000.00	Kab. Sidenreng Rappang, Semua Kecamatan, Semua Kel/Desa	PENDAPATAN ASLI DAERAH (PAD)	-	Peningkatan Aktifitas dan Kualitas Kehidupan Sosial Masyarakat yang Religius, Berbudaya dan Aman		DINAS KEPEMUDAAN, OLAHRAGA DAN KEPARWISATAAN
	2	NON				13,300,408,170.00	13,409,777,000.00	27,288,872,100.00						
	2.19	URUSAN PEMERINTAHAN BIDANG XX				13,300,408,170.00	13,409,777,000.00	27,288,872,100.00						
	2.19.01.2.07.0006	Pengadaan Peralatan dan Mesin Lainnya												

NO	KODE	URUSAN / BIDANG URUSAN / PROGRAM / KEGIATAN / SUB KEGIATAN	INDIKATOR PROGRAM / KEGIATAN / SUB KEGIATAN	CAPAIAN KINERJA DAN KERANGKA PENDANAAN									KELOMPOK SASARAN	PERANGKAT DAERAH PENANGKAT DAERAH JAWAB
				TARGET 2025		PAGU INDIKATIF (Rp)			LOKASI	SUMBER DANA	PRIORITAS			
				SEBELUM	SESUDAH	RKPD 2025	APBD 2025	RKPD PERUBAHAN 2025			NASIONAL	DAERAH		
1	2	3	4	8	9	10	11	12	14	15	16	17	18	21
	2	URUSAN PEMERINTAHAN WAJIB YANG TIDAK BERKAITAN DENGAN PELAYANAN DASAR				13,300,408,170.00	13,409,777,000.00	27,288,872,100.00						
	2.19	URUSAN PEMERINTAHAN BIDANG KEPEMUDAAN DAN OLAHRAGA				13,300,408,170.00	13,409,777,000.00	27,288,872,100.00						
	2.19.01.2.08	Penyediaan Jasa Penunjang Urusan Pemerintahan Daerah	Cakupan Penyediaan Jasa Penunjang Urusan Pemerintahan Daerah	90 %	90 %	222,800,000.00	204,000,000.00	204,000,000.00			-	Peningkatan Aktifitas dan Kualitas Kehidupan Sosial Masyarakat yang Religius, Berbudaya dan Aman	-	DINAS KEPEMUDAAN, OLAHRAGA DAN KEPARIWISATAAN
	2.19.01.2.08.0001	Penyediaan Jasa Surat Menyurat												
			Jumlah Laporan Penyediaan Jasa Surat Menyurat	2 Laporan	2 Laporan	2,800,000.00	3,000,000.00	3,000,000.00	Kab. Sidenreng Rappang, Semua Kecamatan, Semua Kel/Desa	PENDAPATAN ASLI DAERAH (PAD)	-	Peningkatan Aktifitas dan Kualitas Kehidupan Sosial Masyarakat yang Religius, Berbudaya dan Aman	-	DINAS KEPEMUDAAN, OLAHRAGA DAN KEPARIWISATAAN
	2.19.01.2.08.0002	Penyediaan Jasa Komunikasi, Sumber Daya Air dan Listrik												
			Jumlah Laporan Penyediaan Jasa Komunikasi, Sumber Daya Air dan Listrik yang Disediakan	12 Laporan	12 Laporan	45,000,000.00	45,000,000.00	45,000,000.00	Kab. Sidenreng Rappang, Semua Kecamatan, Semua Kel/Desa	PENDAPATAN ASLI DAERAH (PAD)	-	Peningkatan Aktifitas dan Kualitas Kehidupan Sosial Masyarakat yang Religius, Berbudaya dan Aman	-	DINAS KEPEMUDAAN, OLAHRAGA DAN KEPARIWISATAAN
	2.19.01.2.08.0004	Penyediaan Jasa Pelayanan Umum Kantor												
			Jumlah Laporan Penyediaan Jasa Pelayanan Umum Kantor yang Disediakan	12 Laporan	12 Laporan	175,000,000.00	156,000,000.00	156,000,000.00	Kab. Sidenreng Rappang, Semua Kecamatan, Semua Kel/Desa	PENDAPATAN ASLI DAERAH (PAD)	-	Peningkatan Aktifitas dan Kualitas Kehidupan Sosial Masyarakat yang Religius, Berbudaya dan Aman	-	DINAS KEPEMUDAAN, OLAHRAGA DAN KEPARIWISATAAN
	2.19.01.2.09	Pemeliharaan Barang Milik Daerah Penunjang Urusan Pemerintahan Daerah	Cakupan Layanan Pemeliharaan Barang Milik Daerah	90 %	90 %	209,672,000.00	91,318,330.00	147,908,330.00			-	-	-	DINAS KEPEMUDAAN, OLAHRAGA DAN KEPARIWISATAAN
	2.19.01.2.09.0001	Penyediaan Jasa Pemeliharaan, Biaya Pemeliharaan, dan Pajak Kendaraan Perorangan Dinas atau Kendaraan Dinas Jabatan												
			Jumlah Kendaraan Perorangan Dinas atau Kendaraan Dinas Jabatan yang Dipelihara dan dibayarkan Pajaknya	13 Unit	13 Unit	0.00	62,565,000.00	94,155,000.00	Kab. Sidenreng Rappang, Semua Kecamatan, Semua Kel/Desa	PENDAPATAN ASLI DAERAH (PAD)	-	-	-	DINAS KEPEMUDAAN, OLAHRAGA DAN KEPARIWISATAAN
	2	NON				13,300,408,170.00	13,409,777,000.00	27,288,872,100.00						
	2.19	URUSAN PEMERINTAHAN BIDANG XX				13,300,408,170.00	13,409,777,000.00	27,288,872,100.00						
	2.19.01.2.09.0001	Penyediaan Jasa Pemeliharaan, Biaya Pemeliharaan, dan Pajak Kendaraan Perorangan Dinas atau Kendaraan Dinas Jabatan												
	2	URUSAN PEMERINTAHAN WAJIB YANG TIDAK BERKAITAN DENGAN PELAYANAN DASAR				13,300,408,170.00	13,409,777,000.00	27,288,872,100.00						
	2.19	URUSAN PEMERINTAHAN BIDANG KEPEMUDAAN DAN OLAHRAGA				13,300,408,170.00	13,409,777,000.00	27,288,872,100.00						
	2.19.01.2.09.0006	Pemeliharaan Peralatan dan Mesin Lainnya												
			Jumlah Peralatan dan Mesin Lainnya yang Dipelihara	5 Unit	5 Unit	10,500,000.00	9,550,000.00	9,550,000.00	Kab. Sidenreng Rappang, Semua Kecamatan, Semua Kel/Desa	PENDAPATAN ASLI DAERAH (PAD)	-	Peningkatan Aktifitas dan Kualitas Kehidupan Sosial Masyarakat yang Religius, Berbudaya dan Aman	-	DINAS KEPEMUDAAN, OLAHRAGA DAN KEPARIWISATAAN
	2.19.01.2.09.0009	Pemeliharaan/Rehabilitasi Gedung Kantor dan Bangunan Lainnya												
			Jumlah Gedung Kantor dan Bangunan Lainnya yang Dipelihara/Direhabilitasi	1 Unit	1 Unit	0.00	19,203,330.00	44,203,330.00	Kab. Sidenreng Rappang, Semua Kecamatan, Semua Kel/Desa	PENDAPATAN ASLI DAERAH (PAD)	-	Peningkatan Aktifitas dan Kualitas Kehidupan Sosial Masyarakat yang Religius, Berbudaya dan Aman	-	DINAS KEPEMUDAAN, OLAHRAGA DAN KEPARIWISATAAN
	2	NON				13,300,408,170.00	13,409,777,000.00	27,288,872,100.00						
	2.19	URUSAN PEMERINTAHAN BIDANG XX				13,300,408,170.00	13,409,777,000.00	27,288,872,100.00						
	2.19.01.2.09.0009	Pemeliharaan/Rehabilitasi Gedung Kantor dan Bangunan Lainnya												
	2	URUSAN PEMERINTAHAN WAJIB YANG TIDAK BERKAITAN DENGAN PELAYANAN DASAR				13,300,408,170.00	13,409,777,000.00	27,288,872,100.00						

NO	KODE	URUSAN / BIDANG URUSAN / PROGRAM / KEGIATAN / SUB KEGIATAN	INDIKATOR PROGRAM / KEGIATAN / SUB KEGIATAN	CAPAIAN KINERJA DAN KERANGKA PENDANAAN									KELOMPOK SASARAN	PERANGKAT DAERAH PENANGGUNG JAWAB
				TARGET 2025		PAGU INDIKATIF (Rp)			LOKASI	SUMBER DANA	PRIORITAS			
				SEBELUM	SESUDAH	RKPD 2025	APBD 2025	RKPD PERUBAHAN 2025			NASIONAL	DAERAH		
1	2	3	4	8	9	10	11	12	14	15	16	17	18	21
	2.19	URUSAN PEMERINTAHAN BIDANG KEPEMUDAAN DAN OLAHRAGA				13,300,408,170.00	13,409,777,000.00	27,288,872,100.00						
1.	2.19.02	PROGRAM PENGEMBANGAN KAPASITAS DAYA SAING KEPEMUDAAN	Tingkat Partisipasi Pemuda dalam Kegiatan Ekonomi Mandiri	0.11 %	0.11 %	6,250,000,000.00	7,497,099,420.00	16,155,825,620.00						
	2.19.02.2.01	Penyadaran, Pemberdayaan, dan Pengembangan Pemuda dan Kepemudaan Terhadap Pemuda Pelopor Kabupaten/Kota, Wirausaha Muda Pemula, dan Pemuda Kader Kabupaten/Kota	Cakupan Penyelenggaraan Penyadaran, Pemberdayaan, dan Pengembangan Pemuda	90 %	90 %	5,246,679,200.00	6,542,099,420.00	15,202,547,120.00		-		Peningkatan Aktifitas dan Kualitas Kehidupan Sosial Masyarakat yang Religius, Berbudaya dan Aman	-	DINAS KEPEMUDAAN, OLAHRAGA DAN KEPARWISATAAN
	2.19.02.2.01.0011	Koordinasi, Sinkronisasi, dan Penyelenggaraan Pengembangan Kewirausahaan Pemuda Bagi Wirausaha pemuda Tingkat Kabupaten/kota												

SIPD-RH : dicetak pada 2025-07-11 19:39:16

N O	KODE	URUSAN / BIDANG URUSAN / PROGRAM / KEGIATAN / SUB KEGIATAN	INDIKATOR PROGRAM / KEGIATAN / SUB KEGIATAN	CAPAIAN KINERJA DAN KERANGKA PENDANAAN									KELOMPOK SASARAN	PERANGKAT DAERAH PENANGGUNG JAWAB
				TARGET 2025		PAGU INDIKATIF (Rp)			LOKASI	SUMBER DANA	PRIORITAS			
				SEBELUM	SESUDAH	RKPD 2025	APBD 2025	RKPD PERUBAHAN 2025			NASIONAL	DAERAH		
1	2	3	4	8	9	10	11	12	14	15	16	17	18	21
			Jumlah Wirausaha Muda Tingkat kabupaten/kota Yang Difasilitasi Pengembangan Kewirausahaan Pemuda	200 Orang	200 Orang	2,160,815,000.00	6,430,000,000.00	15,102,643,500.00	Kab. Sidenreng Rappang, Semua Kecamatan, Semua Kel/Desa	PENDAPATAN ASLI DAERAH (PAD) DANA ALOKASI UMUM (DAU)	-	Peningkatan Aktifitas dan Kualitas Kehidupan Sosial Masyarakat yang Religius, Berbudaya dan Aman		DINAS KEPEMUDAAN, OLAHRAGA DAN KEPARIWISATAAN
	2.19.02.2.01.0015	Koordinasi, Sinkronisasi dan Penyelenggaraan Pengembangan Kepeloporan Pemuda bagi Pemuda Pelopor Tingkat Kabupaten/kota												
			Jumlah Pemuda Pelopor Tingkat kabupaten/kota dari Seluruh Kabupaten/Kota yang difasilitasi dalam Pengembangan Kepeloporan Pemuda	2 Orang	2 Orang	3,085,864,200.00	112,099,420.00	99,903,620.00	Kab. Sidenreng Rappang, Semua Kecamatan, Semua Kel/Desa	PENDAPATAN ASLI DAERAH (PAD)	-	-		DINAS KEPEMUDAAN, OLAHRAGA DAN KEPARIWISATAAN
	2.19.02.2.02	Pemberdayaan dan Pengembangan Organisasi Kepemudaan Tingkat Daerah Kabupaten/Kota	Cakupan Penyelenggaraan Pembinaan Organisasi Kepemudaan	90 %	90 %	1,003,320,800.00	955,000,000.00	953,278,500.00			-	Peningkatan Aktifitas dan Kualitas Kehidupan Sosial Masyarakat yang Religius, Berbudaya dan Aman	-	DINAS KEPEMUDAAN, OLAHRAGA DAN KEPARIWISATAAN
	2.19.02.2.02.0003	Koordinasi, sinkronisasi, dan penyelenggaran pengembangan organisasi kepemudaan tingkat kabupaten/kota												
			Jumlah Organisasi Kepemudaan Tingkat Daerah yang Meningkatkan Kapasitasnya	2 Organisasi	2 Organisasi	1,003,320,800.00	955,000,000.00	953,278,500.00	Kab. Sidenreng Rappang, Semua Kecamatan, Semua Kel/Desa	PENDAPATAN ASLI DAERAH (PAD)	-	Peningkatan Aktifitas dan Kualitas Kehidupan Sosial Masyarakat yang Religius, Berbudaya dan Aman		DINAS KEPEMUDAAN, OLAHRAGA DAN KEPARIWISATAAN
2.	2.19.03	PROGRAM PENGEMBANGAN KAPASITAS DAYA SAING KEOLAHRAGAAN	Jumlah Prestasi Olahraga	30 %	30 %	3,500,090,000.00	2,956,879,000.00	8,198,128,100.00						
	2.19.03.2.01	Pembinaan dan Pengembangan Olahraga Pendidikan pada Jenjang Pendidikan yang Menjadi Kewenangan Daerah Kabupaten/Kota	Cakupan Pembinaan dan Pengembangan Olahraga Pendidikan	90 %	90 %	1,499,090,000.00	1,628,529,000.00	6,588,123,700.00			-	Peningkatan Aktifitas dan Kualitas Kehidupan Sosial Masyarakat yang Religius, Berbudaya dan Aman	-	DINAS KEPEMUDAAN, OLAHRAGA DAN KEPARIWISATAAN
	2.19.03.2.01.0005	Koordinasi dan sinkronisasi penyediaan prasarana olahraga melalui perencanaan, pengadaan, pemanfaatan, pemeliharaan, dan pengawasan Prasarana Olahraga di tingkat kabupaten/kota												
			Jumlah sarana dan prasarana olahraga di tingkat kabupaten/kota yang tersedia	12 Unit	12 Unit	1,499,090,000.00	1,628,529,000.00	6,588,123,700.00	Kab. Sidenreng Rappang, Semua Kecamatan, Semua Kel/Desa	PENDAPATAN ASLI DAERAH (PAD)	-	Peningkatan Aktifitas dan Kualitas Kehidupan Sosial Masyarakat yang Religius, Berbudaya dan Aman		DINAS KEPEMUDAAN, OLAHRAGA DAN KEPARIWISATAAN
	2.19.03.2.01.0006	Koordinasi, Sinkronisasi dan Pelaksanaan Pemberdayaan Perkumpulan Olahraga dan Penyelenggaraan Kompetisi oleh Satuan Pendidikan Dasar												
			Jumlah Dokumen Hasil Koordinasi, Sinkronisasi dan Pelaksanaan Pemberdayaan Perkumpulan Olahraga dan Penyelenggaraan Kompetisi oleh Satuan Pendidikan Dasar	150 Dokumen	150 Dokumen	0.00	0.00	0.00	Kab. Sidenreng Rappang, Semua Kecamatan, Semua Kel/Desa	PENDAPATAN ASLI DAERAH (PAD)	-	-		DINAS KEPEMUDAAN, OLAHRAGA DAN KEPARIWISATAAN
	2.19.03.2.02	Penyelenggaraan Kejuaraan Olahraga Tingkat Daerah Kabupaten/Kota	Cakupan Penyelenggaraan Kejuaraan Tingkat Kabupaten	90 %	90 %	763,300,000.00	644,200,000.00	930,165,400.00			-	-	-	DINAS KEPEMUDAAN, OLAHRAGA DAN KEPARIWISATAAN
	2.19.03.2.02.0005	Penyelenggaraan Pekan Paralimpik Pelajar Tingkat Nasional dan kabupaten/kota serta Kejuaraan Paralimpik Pelajar Tingkat kabupaten/kota dan kabupaten/kota												

NO	KODE	URUSAN / BIDANG URUSAN / PROGRAM / KEGIATAN / SUB KEGIATAN	INDIKATOR PROGRAM / KEGIATAN / SUB KEGIATAN	CAPAIAN KINERJA DAN KERANGKA PENDANAAN									KELOMPOK SASARAN	PERANGKAT DAERAH PENANGGUNG JAWAB
				TARGET 2025		PAGU INDIKATIF (Rp)			LOKASI	SUMBER DANA	PRIORITAS			
				SEBELUM	SESUDAH	RKPD 2025	APBD 2025	RKPD PERUBAHAN 2025			NASIONAL	DAERAH		
1	2	3	4	8	9	10	11	12	14	15	16	17	18	21
			Jumlah Penyelenggaraan Pekan dan Kejuaraan Olahraga Tingkat kabupaten/kota	3 Kegiatan	3 Kegiatan	0.00	70.000.000.00	70.000.000.00	Kab. Sidenreng Rappang, Semua Kecamatan, Semua Kel/Desa	PENDAPATAN ASLI DAERAH (PAD)	-	-		DINAS KEPEMUDAAN, OLAHRAGA DAN KEPARIWISATAAN
2.19.03.2.02.0006 Keikutsertaan anggota kontingen kabupaten/kota dalam Penyelenggaraan pekan dan kejuaraan olahraga														
			Jumlah Peserta pada Penyelenggaraan Kejuaraan Tingkat kabupaten/kota	100 Orang	100 Orang	763.300.000.00	574.200.000.00	860.165.400.00	Kab. Sidenreng Rappang, Semua Kecamatan, Semua Kel/Desa	PENDAPATAN ASLI DAERAH (PAD)	-	Peningkatan Aktifitas dan Kualitas Kehidupan Sosial Masyarakat yang Religius, Berbudaya dan Aman		DINAS KEPEMUDAAN, OLAHRAGA DAN KEPARIWISATAAN
2.19.03.2.03		Pembinaan dan Pengembangan Olahraga Prestasi Tingkat Daerah Provinsi	Cakupan Penyelenggaraan Pembinaan dan Pengembangan Olahraga Prestasi	90 %	90 %	0.00	0.00	0.00			-	Peningkatan Aktifitas dan Kualitas Kehidupan Sosial Masyarakat yang Religius, Berbudaya dan Aman	-	DINAS KEPEMUDAAN, OLAHRAGA DAN KEPARIWISATAAN
2.19.03.2.03.0007 Pemberian Penghargaan olahraga bagi yang berprestasi dan/atau berjasa dalam memajukan Olahraga														
			Jumlah penerima Penghargaan olahraga	15 Orang	15 Orang	0.00	0.00	0.00	Kab. Sidenreng Rappang, Semua Kecamatan, Semua Kel/Desa	PENDAPATAN ASLI DAERAH (PAD)	-	Peningkatan Aktifitas dan Kualitas Kehidupan Sosial Masyarakat yang Religius, Berbudaya dan Aman		DINAS KEPEMUDAAN, OLAHRAGA DAN KEPARIWISATAAN
2.19.03.2.04		Pembinaan dan Pengembangan Organisasi Olahraga	Cakupan Penyelenggaraan Pembinaan dan Pengembangan Organisasi Olahraga	90 %	90 %	1.000.000.000.00	600.000.000.00	600.000.000.00			-	Peningkatan Aktifitas dan Kualitas Kehidupan Sosial Masyarakat yang Religius, Berbudaya dan Aman	-	DINAS KEPEMUDAAN, OLAHRAGA DAN KEPARIWISATAAN
2.19.03.2.04.0006 Peningkatan Kerja Sama Organisasi Keolahragaan Kabupaten/Kota dengan Lembaga Terkait														
			Jumlah Dokumen Hasil Peningkatan Kerja Sama Organisasi Keolahragaan Kabupaten/Kota	2 Dokumen	2 Dokumen	1.000.000.000.00	600.000.000.00	600.000.000.00	Kab. Sidenreng Rappang, Semua Kecamatan, Semua Kel/Desa	PENDAPATAN ASLI DAERAH (PAD)	-	Peningkatan Aktifitas dan Kualitas Kehidupan Sosial Masyarakat yang Religius, Berbudaya dan Aman		DINAS KEPEMUDAAN, OLAHRAGA DAN KEPARIWISATAAN
2.19.03.2.05		Pembinaan dan Pengembangan Olahraga Rekreasi	Cakupan Penyelenggaraan Pembinaan dan Pengembangan Olahraga Rekreasi	90 %	90 %	237.700.000.00	84.150.000.00	79.839.000.00			-	Peningkatan Aktifitas dan Kualitas Kehidupan Sosial Masyarakat yang Religius, Berbudaya dan Aman	-	DINAS KEPEMUDAAN, OLAHRAGA DAN KEPARIWISATAAN
2.19.03.2.05.0009 Penyediaan prasarana dan sarana olahraga rekreasi melalui perencanaan, pengadaan, pemanfaatan, pemeliharaan, pengembangan, dan pengawasan														
			Jumlah Prasarana dan Sarana Kepramukaan kabupaten/kota yang Tersedia dan Termanfaatkan	2 Unit	2 Unit	0.00	0.00	0.00	Kab. Sidenreng Rappang, Semua Kecamatan, Semua Kel/Desa	PENDAPATAN ASLI DAERAH (PAD)	-	Peningkatan Aktifitas dan Kualitas Kehidupan Sosial Masyarakat yang Religius, Berbudaya dan Aman		DINAS KEPEMUDAAN, OLAHRAGA DAN KEPARIWISATAAN
2.19.03.2.05.0010 Pemassalan olahraga dan penyelenggaraan festival Olahraga Rekreasi yang berjenjang dan berkelanjutan pada tingkat daerah, nasional, dan internasional														

SIPD-RH : dicetak pada 2025-07-11 19:39:16

N O	KODE	URUSAN / BIDANG URUSAN / PROGRAM / KEGIATAN / SUB KEGIATAN	INDIKATOR PROGRAM / KEGIATAN / SUB KEGIATAN	CAPAIAN KINERJA DAN KERANGKA PENDANAAN									KELOMPOK SASARAN	PERANGKAT DAERAH PENANGGUNG JAWAB
				TARGET 2025		PAGU INDIKATIF (Rp)			LOKASI	SUMBER DANA	PRIORITAS			
				SEBELUM	SESUDAH	RKPD 2025	APBD 2025	RKPD PERUBAHAN 2025			NASIONAL	DAERAH		
1	2	3	4	8	9	10	11	12	14	15	16	17	18	21
			Jumlah Lembaga yang terfasilitasi dalam Pengembangan dan Pemasalan Festival dan Olahraga Rekreasi	2 Lembaga	2 Lembaga	237,700,000.00	84,150,000.00	79,839,000.00	Kab. Sidenreng Rappang, Semua Kecamatan, Semua Kel/Desa	PENDAPATAN ASLI DAERAH (PAD)	-	Peningkatan Aktifitas dan Kualitas Kehidupan Sosial Masyarakat yang Religius, Berbudaya dan Aman		DINAS KEPEMUDAAN, OLAHRAGA DAN KEPARIWISATAAN
3.	2.19.04	PROGRAM PENGEMBANGAN KAPASITAS KEPRAMUKAAN	Jumlah Peserta yang Berpartisipasi dalam Kegiatan Kepramukaan yang Dilaksanakan Oleh Kwardcab	100 %	100 %	50,000,000.00	50,000,000.00	50,000,000.00						
	2.19.04.2.01	Pembinaan dan Pengembangan Organisasi Kepramukaan	Cakupan Penyelenggaraan Pembinaan dan Pengembangan Organisasi Pramuka	90 %	90 %	50,000,000.00	50,000,000.00	50,000,000.00			-	Peningkatan Aktifitas dan Kualitas Kehidupan Sosial Masyarakat yang Religius, Berbudaya dan Aman	-	DINAS KEPEMUDAAN, OLAHRAGA DAN KEPARIWISATAAN
2.19.04.2.01.0002 Peningkatan Kapasitas Organisasi Kepramukaan Tingkat Daerah														
			Jumlah Organisasi Kepramukaan Tingkat Daerah yang Meningkatkan Kapasitasnya	1 Organisasi	1 Organisasi	50,000,000.00	50,000,000.00	50,000,000.00	Kab. Sidenreng Rappang, Semua Kecamatan, Semua Kel/Desa	DANA ALOKASI UMUM (DAU)	-	Peningkatan Aktifitas dan Kualitas Kehidupan Sosial Masyarakat yang Religius, Berbudaya dan Aman		DINAS KEPEMUDAAN, OLAHRAGA DAN KEPARIWISATAAN
2.19.04.2.01.0005 Penyelenggaraan Kegiatan Kepramukaan Tingkat Daerah														

NO	KODE	URUSAN / BIDANG URUSAN / PROGRAM / KEGIATAN / SUB KEGIATAN	INDIKATOR PROGRAM / KEGIATAN / SUB KEGIATAN	CAPAIAN KINERJA DAN KERANGKA PENDANAAN									KELOMPOK SASARAN	PERANGKAT DAERAH PENANGGUNG JAWAB				
				TARGET 2025		PAGU INDIKATIF (Rp)			LOKASI	SUMBER DANA	PRIORITAS							
				SEBELUM	SESUDAH	RKPD 2025	APBD 2025	RKPD PERUBAHAN 2025			NASIONAL	DAERAH						
1	2	3	4	5	6	7	8	9	10	11	12	13	14	15	16	17	18	19
			Jumlah Laporan Kegiatan Kepramukaan Tingkat Daerah	2 Laporan	2 Laporan	0.00		0.00		0.00			Kab. Sidenreng Rappang, Semua Kecamatan, Semua Kel/Desa	PENDAPATAN ASLI DAERAH (PAD)	-	Peningkatan Aktifitas dan Kualitas Kehidupan Sosial Masyarakat yang Religius, Berbudaya dan Aman		DINAS KEPEMUDAAN, OLAHRAGA DAN KEPARIWISATAAN
	3	URUSAN PEMERINTAHAN PILIHAN				700,000,000.00		121,000,000.00		221,021,900.00								
	3.26	URUSAN PEMERINTAHAN BIDANG PARIWISATA				700,000,000.00		121,000,000.00		221,021,900.00								
1.	3.26.02	PROGRAM PENINGKATAN DAYA TARIK DESTINASI PARIWISATA	Presentase Pengembangan Destinasi Wisata	24.66 %	24.66 %	200,000,000.00		21,000,000.00		121,021,900.00								
	3.26.02.2.03	Pengelolaan Destinasi Pariwisata Kabupaten/Kota	Cakupan Penyelenggaraan Pengelolaan Destinasi Pariwisata Kabupaten/Kota	90 %	90 %	200,000,000.00		21,000,000.00		121,021,900.00					-	Peningkatan Aktifitas dan Kualitas Kehidupan Sosial Masyarakat yang Religius, Berbudaya dan Aman	-	DINAS KEPEMUDAAN, OLAHRAGA DAN KEPARIWISATAAN
	3.26.02.2.03.0003	Pengembangan Destinasi Pariwisata Kabupaten/Kota																
			Jumlah Destinasi Pariwisata Kabupaten/Kota yang Dikembangkan Sesuai dengan Tahapan Pengembangan (Rintis, Berkembang, Pematangan, Revitalisasi)	2 Lokasi	2 Lokasi	200,000,000.00		0.00		0.00			Kab. Sidenreng Rappang, Semua Kecamatan, Semua Kel/Desa	PENDAPATAN ASLI DAERAH (PAD)	-	Peningkatan Aktifitas dan Kualitas Kehidupan Sosial Masyarakat yang Religius, Berbudaya dan Aman		DINAS KEPEMUDAAN, OLAHRAGA DAN KEPARIWISATAAN
	3.26.02.2.03.0004	Pengadaan/Pemeliharaan/Rehabilitasi Sarana dan Prasarana dalam Pengelolaan Destinasi Pariwisata Kabupaten/Kota																
			Jumlah Sarana dan Prasarana Pengelolaan Destinasi Pariwisata Kabupaten/Kota yang Tersedia dan Terpelihara	3 Unit	3 Unit		0.00	21,000,000.00		121,021,900.00			Kab. Sidenreng Rappang, Semua Kecamatan, Semua Kel/Desa	PENDAPATAN ASLI DAERAH (PAD)	-	Peningkatan Aktifitas dan Kualitas Kehidupan Sosial Masyarakat yang Religius, Berbudaya dan Aman		DINAS KEPEMUDAAN, OLAHRAGA DAN KEPARIWISATAAN
2.	3.26.03	PROGRAM PEMASARAN PARIWISATA	Jumlah Kunjungan Wisata	182000 Orang	182000 Orang	300,000,000.00		100,000,000.00		100,000,000.00								
	3.26.03.2.01	Pemasaran Pariwisata Dalam dan Luar Negeri Daya Tarik, Destinasi dan Kawasan Strategis Pariwisata Kabupaten/Kota	Cakupan Penyelenggaraan Pemasaran Pariwisata Dalam dan Luar Negeri	90 %	90 %	300,000,000.00		100,000,000.00		100,000,000.00					-	Peningkatan Aktifitas dan Kualitas Kehidupan Sosial Masyarakat yang Religius, Berbudaya dan Aman	-	DINAS KEPEMUDAAN, OLAHRAGA DAN KEPARIWISATAAN
	3.26.03.2.01.0006	Fasilitasi Kegiatan Pemasaran Pariwisata Baik Dalam dan Luar Negeri Pariwisata Kabupaten/Kota																
			Jumlah Kegiatan Pemasaran Pariwisata Baik Dalam dan Luar Negeri	2 Kegiatan	2 Kegiatan	300,000,000.00		100,000,000.00		100,000,000.00			Kab. Sidenreng Rappang, Semua Kecamatan, Semua Kel/Desa	PENDAPATAN ASLI DAERAH (PAD)	-	Peningkatan Aktifitas dan Kualitas Kehidupan Sosial Masyarakat yang Religius, Berbudaya dan Aman		DINAS KEPEMUDAAN, OLAHRAGA DAN KEPARIWISATAAN
3.	3.26.05	PROGRAM PENGEMBANGAN SUMBER DAYA PARIWISATA DAN EKONOMI KREATIF	Persentase Pelaku Usaha Ekonomi Kreatif yang Bersertifikat	85 %	85 %	200,000,000.00		0.00		0.00								
	3.26.05.2.01	Pelaksanaan Peningkatan Kapasitas Sumber Daya Manusia Pariwisata dan Ekonomi Kreatif Tingkat Dasar	Cakupan Penyelenggaraan Peningkatan SDM Pariwisata dan Ekonomi Kreatif	90 %	90 %	200,000,000.00		0.00		0.00					-	Peningkatan Aktifitas dan Kualitas Kehidupan Sosial Masyarakat yang Religius, Berbudaya dan Aman	-	DINAS KEPEMUDAAN, OLAHRAGA DAN KEPARIWISATAAN
	3.26.05.2.01.0006	Fasilitasi Pengembangan Kompetensi Sumber Daya Manusia Ekonomi Kreatif																
			Jumlah SDM Ekonomi Kreatif yang Mengikuti Fasilitasi Pengembangan Kompetensi Sumber Daya Manusia Ekonomi Kreatif	100 Orang	100 Orang	200,000,000.00		0.00		0.00			Kab. Sidenreng Rappang, Semua Kecamatan, Semua Kel/Desa	PENDAPATAN ASLI DAERAH (PAD)	-	Peningkatan Aktifitas dan Kualitas Kehidupan Sosial Masyarakat yang Religius, Berbudaya dan Aman		DINAS KEPEMUDAAN, OLAHRAGA DAN KEPARIWISATAAN
		DINAS PERPUSTAKAAN DAN KEARSIPAN					5,287,512,820.00	3,529,720,000.00	3,701,619,000.00									
	2	URUSAN PEMERINTAHAN WAJIB YANG TIDAK BERKAITAN DENGAN PELAYANAN DASAR				5,287,512,820.00		3,529,720,000.00		3,701,619,000.00								
	2.23	URUSAN PEMERINTAHAN BIDANG PERPUSTAKAAN				5,153,012,820.00		3,479,385,000.00		3,668,724,500.00								
1.	2.23.01	PROGRAM PENUNJANG URUSAN PEMERINTAHAN DAERAH KABUPATEN/KOTA	Cakupan Penunjang Urusan Pemerintahan Daerah	100 %	100 %	2,653,012,820.00		2,697,710,000.00		2,655,265,500.00								

NO	KODE	URUSAN / BIDANG URUSAN / PROGRAM / KEGIATAN / SUB KEGIATAN	INDIKATOR PROGRAM / KEGIATAN / SUB KEGIATAN	CAPAIAN KINERJA DAN KERANGKA PENDANAAN								KELOMPOK SASARAN	PERANGKAT DAERAH PENANGGUNG JAWAB					
				TARGET 2025		PAGU INDIKATIF (Rp)			LOKASI	SUMBER DANA	PRIORITAS							
				SEBELUM	SESUDAH	RKPD 2025	APBD 2025	RKPD PERUBAHAN 2025			NASIONAL			DAERAH				
1	2	3	4	5	6	7	8	9	10	11	12	13	14	15	16	17	18	19
	2.23.01.2.01	Perencanaan, Penganggaran, dan Evaluasi Kinerja Perangkat Daerah	Tingkat Ketepatan Waktu Pelaporan Perencanaan, Penganggaran dan Capaian Kinerja Perangkat Daerah	100 %	100 %		14,000,000.00	4,188,500.00	3,702,000.00			-			Perbaikan Tata Kelola Pemerintahan dan Pelayanan Publik	-		DINAS PERPUSTAKAAN DAN KEARSIPAN
	2.23.01.2.01.0001	Penyusunan Dokumen Perencanaan Perangkat Daerah																
SIPD-RI : dicetak pada 2025-07-11 19:39:16																		
N O	KODE	URUSAN / BIDANG URUSAN / PROGRAM / KEGIATAN / SUB KEGIATAN	INDIKATOR PROGRAM / KEGIATAN / SUB KEGIATAN	CAPAIAN KINERJA DAN KERANGKA PENDANAAN											KELOMPOK SASARAN	PERANGKAT DAERAH PENANGGUNG JAWAB		
				TARGET 2025		PAGU INDIKATIF (Rp)			LOKASI	SUMBER DANA	PRIORITAS							
				SEBELUM	SESUDAH	RKPD 2025	APBD 2025	RKPD PERUBAHAN 2025			NASIONAL	DAERAH						
1	2	3	4	5	6	7	8	9	10	11	12	13	14	15	16	17	18	21
			Jumlah Dokumen Perencanaan Perangkat Daerah	1 Dokumen	1 Dokumen		2,000,000.00	1,181,000.00	1,181,000.00	Kab. Sidenreng Rappang, Watang Pulu, Arawa	PENDAPATAN ASLI DAERAH (PAD)	-			Perbaikan Tata Kelola Pemerintahan dan Pelayanan Publik			DINAS PERPUSTAKAAN DAN KEARSIPAN
	2.23.01.2.01.0002	Koordinasi dan Penyusunan Dokumen RKA-SKPD																
			Jumlah Dokumen RKA-SKPD dan Laporan Hasil Koordinasi Penyusunan Dokumen RKA-SKPD	1 Dokumen	1 Dokumen		2,000,000.00	1,000,000.00	526,000.00	Kab. Sidenreng Rappang, Watang Pulu, Arawa	PENDAPATAN ASLI DAERAH (PAD)	-			Perbaikan Tata Kelola Pemerintahan dan Pelayanan Publik			DINAS PERPUSTAKAAN DAN KEARSIPAN
	2.23.01.2.01.0003	Koordinasi dan Penyusunan Dokumen Perubahan RKA-SKPD																
			Jumlah Dokumen Perubahan RKA-SKPD dan Laporan Hasil Koordinasi Penyusunan Dokumen Perubahan RKA-SKPD	1 Dokumen	1 Dokumen		2,000,000.00	1,000,000.00	987,500.00	Kab. Sidenreng Rappang, Watang Pulu, Arawa	PENDAPATAN ASLI DAERAH (PAD)	-			Perbaikan Tata Kelola Pemerintahan dan Pelayanan Publik			DINAS PERPUSTAKAAN DAN KEARSIPAN
	2.23.01.2.01.0004	Koordinasi dan Penyusunan DPA-SKPD																
			Jumlah Dokumen DPA-SKPD dan Laporan Hasil Koordinasi Penyusunan Dokumen DPA-SKPD	1 Dokumen	1 Dokumen		2,000,000.00	1,007,500.00	1,007,500.00	Kab. Sidenreng Rappang, Watang Pulu, Arawa	PENDAPATAN ASLI DAERAH (PAD)	-			Perbaikan Tata Kelola Pemerintahan dan Pelayanan Publik			DINAS PERPUSTAKAAN DAN KEARSIPAN
	2.23.01.2.01.0005	Koordinasi dan Penyusunan Penubahan DPA- SKPD																
			Jumlah Dokumen Perubahan DPA-SKPD dan Laporan Hasil Koordinasi Penyusunan Dokumen Perubahan DPA-SKPD	1 Dokumen	1 Dokumen		2,000,000.00	0.00	0.00	Kab. Sidenreng Rappang, Watang Pulu, Semua Kel/Desa	-	-			Perbaikan Tata Kelola Pemerintahan dan Pelayanan Publik			DINAS PERPUSTAKAAN DAN KEARSIPAN
	2.23.01.2.01.0006	Koordinasi dan Penyusunan Laporan Capaian Kinerja dan Ikhtisar Realisasi Kinerja SKPD																
			Jumlah Laporan Capaian Kinerja dan Ikhtisar Realisasi Kinerja SKPD dan Laporan Hasil Koordinasi Penyusunan Laporan Capaian Kinerja dan Ikhtisar Realisasi Kinerja SKPD	1 Laporan	1 Laporan		2,000,000.00	0.00	0.00	Kab. Sidenreng Rappang, Watang Pulu, Arawa	-	-			Perbaikan Tata Kelola Pemerintahan dan Pelayanan Publik			DINAS PERPUSTAKAAN DAN KEARSIPAN
	2.23.01.2.01.0007	Evaluasi Kinerja Perangkat Daerah																
			Jumlah Laporan Evaluasi Kinerja Perangkat Daerah	1 Laporan	1 Laporan		2,000,000.00	0.00	0.00	Kab. Sidenreng Rappang, Watang Pulu, Arawa	-	-			Perbaikan Tata Kelola Pemerintahan dan Pelayanan Publik			DINAS PERPUSTAKAAN DAN KEARSIPAN
	2.23.01.2.02	Administrasi Keuangan Perangkat Daerah	Tingkat Ketepatan Waktu Pelaporan Keuangan Akhir Tahun	100 %	100 %		2,145,092,820.00	2,197,664,000.00	2,197,664,000.00			-			Perbaikan Tata Kelola Pemerintahan dan Pelayanan Publik	-		DINAS PERPUSTAKAAN DAN KEARSIPAN
	2.23.01.2.02.0001	Penyediaan Gaji dan Tunjangan ASN																
			Jumlah Orang yang Menerima Gaji dan Tunjangan ASN	308 Orang/ bulan	308 Orang/ bulan		2,143,092,820.00	2,197,664,000.00	2,197,664,000.00	Kab. Sidenreng Rappang, Watang Pulu, Arawa	DANA ALOKASI UMUM (DAU)	-			Perbaikan Tata Kelola Pemerintahan dan Pelayanan Publik			DINAS PERPUSTAKAAN DAN KEARSIPAN
	2.23.01.2.02.0005	Koordinasi dan Penyusunan Laporan Keuangan Akhir Tahun SKPD																
			Jumlah Laporan Keuangan Akhir Tahun SKPD dan Laporan Hasil Koordinasi Penyusunan Laporan Keuangan Akhir Tahun SKPD	1 Laporan	1 Laporan		2,000,000.00	0.00	0.00	Kab. Sidenreng Rappang, Watang Pulu, Arawa	-	-			Perbaikan Tata Kelola Pemerintahan dan Pelayanan Publik			DINAS PERPUSTAKAAN DAN KEARSIPAN
	2.23.01.2.03	Administrasi Barang Milik Daerah pada Perangkat Daerah	Persentase Pemenuhan Kebutuhan Administrasi Barang Milik Daerah	100 %	100 %		500,000.00	0.00	0.00			-			Perbaikan Tata Kelola Pemerintahan dan Pelayanan Publik	-		DINAS PERPUSTAKAAN DAN KEARSIPAN
	2.23.01.2.03.0001	Penyusunan Perencanaan Kebutuhan Barang Milik Daerah SKPD																
			Jumlah Rencana Kebutuhan Barang Milik Daerah SKPD	0 Dokumen	0 Dokumen		0.00	0.00	0.00	Kab. Sidenreng Rappang, Watang Pulu, Arawa	-	-			Perbaikan Tata Kelola Pemerintahan dan Pelayanan Publik			DINAS PERPUSTAKAAN DAN KEARSIPAN
	2.23.01.2.03.0002	Pengamanan Barang Milik Daerah SKPD																

NO	KODE	URUSAN / BIDANG URUSAN / PROGRAM / KEGIATAN / SUB KEGIATAN	INDIKATOR PROGRAM / KEGIATAN / SUB KEGIATAN	CAPAIAN KINERJA DAN KERANGKA PENDANAAN									KELOMPOK SASARAN	PERANGKAT DAERAH PENANGGUNG JAWAB
				TARGET 2025		PAGU INDIKATIF (Rp)			LOKASI	SUMBER DANA	PRIORITAS			
				SEBELUM	SESUDAH	RKPD 2025	APBD 2025	RKPD PERUBAHAN 2025			NASIONAL	DAERAH		
1	2	3	4	8	9	10	11	12	14	15	16	17	18	21
			Jumlah Dokumen Pengamanan Barang Milik Daerah SKPD	0 Dokumen	0 Dokumen	0.00	0.00	0.00	Kab. Sidenreng Rappang, Watang Pulu, Arawa	-	-	Perbaikan Tata Kelola Pemerintahan dan Pelayanan Publik		DINAS PERPUSTAKAAN DAN KEARSIPAN
	2.23.01.2.03.0006	Penatausahaan Barang Milik Daerah pada SKPD												
			Jumlah Laporan Penatausahaan Barang Milik Daerah pada SKPD	1 Laporan	1 Laporan	500,000.00	0.00	0.00	Kab. Sidenreng Rappang, Watang Pulu, Arawa	-	-	Perbaikan Tata Kelola Pemerintahan dan Pelayanan Publik		DINAS PERPUSTAKAAN DAN KEARSIPAN
	2.23.01.2.05	Administrasi Kepegawaian Perangkat Daerah	Rata-Rata Nilai Perilaku Pegawai Perangkat Daerah Berdasarkan Penilaian Kinerja ASN	100 %	100 %	8,000,000.00	6,000,000.00	5,400,000.00			-	Perbaikan Tata Kelola Pemerintahan dan Pelayanan Publik	-	DINAS PERPUSTAKAAN DAN KEARSIPAN
	2.23.01.2.05.0003	Pendataan dan Pengolahan Administrasi Kepegawaian												
			Jumlah Dokumen Pendataan dan Pengolahan Administrasi Kepegawaian	1 Dokumen	1 Dokumen	5,000,000.00	3,000,000.00	3,000,000.00	Kab. Sidenreng Rappang, Watang Pulu, Arawa	PENDAPATAN ASLI DAERAH (PAD)	-	Perbaikan Tata Kelola Pemerintahan dan Pelayanan Publik		DINAS PERPUSTAKAAN DAN KEARSIPAN
	2.23.01.2.05.0005	Monitoring, Evaluasi, dan Penilaian Kinerja Pegawai												
			Jumlah Dokumen Monitoring, Evaluasi, dan Penilaian Kinerja Pegawai	1 Dokumen	1 Dokumen	3,000,000.00	3,000,000.00	2,400,000.00	Kab. Sidenreng Rappang, Watang Pulu, Arawa	PENDAPATAN ASLI DAERAH (PAD)	-	Perbaikan Tata Kelola Pemerintahan dan Pelayanan Publik		DINAS PERPUSTAKAAN DAN KEARSIPAN
	2.23.01.2.06	Administrasi Umum Perangkat Daerah	Persentase Pemenuhan Administrasi Umum Perangkat Daerah	100 %	100 %	176,000,000.00	132,339,500.00	65,981,500.00			-	Perbaikan Tata Kelola Pemerintahan dan Pelayanan Publik	-	DINAS PERPUSTAKAAN DAN KEARSIPAN
	2.23.01.2.06.0001	Penyediaan Komponen Instalasi												
			Jumlah Paket Komponen Instalasi Listrik/Penerangan Bangunan Kantor yang Disediakan	6 Paket	6 Paket	5,000,000.00	0.00	0.00	Kab. Sidenreng Rappang, Watang Pulu, Arawa	-	-	Perbaikan Tata Kelola Pemerintahan dan Pelayanan Publik		DINAS PERPUSTAKAAN DAN KEARSIPAN
	2.23.01.2.06.0002	Penyediaan Peralatan dan Perlengkapan Kantor												
			Jumlah Paket Peralatan dan Perlengkapan Kantor yang Disediakan	6 Paket	6 Paket	4,000,000.00	0.00	0.00	Kab. Sidenreng Rappang, Watang Pulu, Arawa	-	-	Perbaikan Tata Kelola Pemerintahan dan Pelayanan Publik		DINAS PERPUSTAKAAN DAN KEARSIPAN

SIPD-RI : dicetak pada 2025-07-11 19:39:16

N O	KODE	URUSAN / BIDANG URUSAN / PROGRAM / KEGIATAN / SUB KEGIATAN	INDIKATOR PROGRAM / KEGIATAN / SUB KEGIATAN	CAPAIAN KINERJA DAN KERANGKA PENDANAAN									KELOMPOK SASARAN	PERANGKAT DAERAH PENANGGUNG JAWAB
				TARGET 2025		PAGU INDIKATIF (Rp)			LOKASI	SUMBER DANA	PRIORITAS			
				SEBELUM	SESUDAH	RKPD 2025	APBD 2025	RKPD PERUBAHAN 2025			NASIONAL	DAERAH		
1	2	3	4	8	9	10	11	12	14	15	16	17	18	21
	2.23.01.2.06.0003	Penyediaan Peralatan Rumah Tangga												
			Jumlah Paket Peralatan Rumah Tangga yang Disediakan	6 Paket	6 Paket	3,000,000.00	0.00	0.00	Kab. Sidenreng Rappang, Watang Pulu, Arawa	-	-	Perbaikan Tata Kelola Pemerintahan dan Pelayanan Publik		DINAS PERPUSTAKAAN DAN KEARSIPAN
	2.23.01.2.06.0006	Penyediaan Bahan Bacaan dan Peraturan Perundang-undangan												
			Jumlah Dokumen Bahan Bacaan dan Peraturan Perundang-Undangan yang Disediakan	0 Dokumen	0 Dokumen	0.00	0.00	0.00	Kab. Sidenreng Rappang, Watang Pulu, Arawa	-	-	Perbaikan Tata Kelola Pemerintahan dan Pelayanan Publik		DINAS PERPUSTAKAAN DAN KEARSIPAN
	2.23.01.2.06.0008	Fasilitasi Kunjungan Tamu												
			Jumlah Laporan Fasilitasi Kunjungan Tamu	12 Laporan	12 Laporan	4,000,000.00	3,480,000.00	3,480,000.00	Kab. Sidenreng Rappang, Watang Pulu, Arawa	DANA ALOKASI UMUM (DAU)	-	Perbaikan Tata Kelola Pemerintahan dan Pelayanan Publik		DINAS PERPUSTAKAAN DAN KEARSIPAN
	2.23.01.2.06.0009	Penyelenggaraan Rapat Koordinasi dan Konsultasi SKPD												
			Jumlah Laporan Penyelenggaraan Rapat Koordinasi dan Konsultasi SKPD	24 Laporan	24 Laporan	150,000,000.00	128,859,500.00	62,501,500.00	Kab. Sidenreng Rappang, Watang Pulu, Arawa	PENDAPATAN ASLI DAERAH (PAD)	-	Perbaikan Tata Kelola Pemerintahan dan Pelayanan Publik		DINAS PERPUSTAKAAN DAN KEARSIPAN
	2.23.01.2.06.0010	Penatausahaan Arsip Dinamis pada SKPD												
			Jumlah Dokumen Penatausahaan Arsip Dinamis pada SKPD	1 Dokumen	1 Dokumen	10,000,000.00	0.00	0.00	Kab. Sidenreng Rappang, Watang Pulu, Arawa	-	-	Perbaikan Tata Kelola Pemerintahan dan Pelayanan Publik		DINAS PERPUSTAKAAN DAN KEARSIPAN
	2.23.01.2.06.0011	Dukungan Pelaksanaan Sistem Pemerintahan Berbasis Elektronik pada SKPD												
			Jumlah Dokumen Dukungan Pelaksanaan Sistem Pemerintahan Berbasis Elektronik pada SKPD	0 Dokumen	0 Dokumen	0.00	0.00	0.00	Kab. Sidenreng Rappang, Watang Pulu, Arawa	-	-	Perbaikan Tata Kelola Pemerintahan dan Pelayanan Publik		DINAS PERPUSTAKAAN DAN KEARSIPAN
	2.23.01.2.07	Pengadaan Barang Milik Daerah Penunjang Urusan Pemerintah Daerah	Persentase Pemenuhan Kebutuhan Barang Milik Daerah	100 %	100 %	30,000,000.00	11,657,000.00	11,657,000.00			-	Perbaikan Tata Kelola Pemerintahan dan Pelayanan Publik	-	DINAS PERPUSTAKAAN DAN KEARSIPAN
	2.23.01.2.07.0005	Pengadaan Mebel												

NO	KODE	URUSAN / BIDANG URUSAN / PROGRAM / KEGIATAN / SUB KEGIATAN	INDIKATOR PROGRAM / KEGIATAN / SUB KEGIATAN	CAPAIAN KINERJA DAN KERANGKA PENDANAAN									KELOMPOK SASARAN	PERANGKAT DAERAH PENANGGUNG JAWAB				
				TARGET 2025		PAGU INDIKATIF (Rp)			LOKASI	SUMBER DANA	PRIORITAS							
				SEBELUM	SESUDAH	RKPD 2025	APBD 2025	RKPD PERUBAHAN 2025			NASIONAL	DAERAH						
1	2	3	4	5	6	7	8	9	10	11	12	13	14	15	16	17	18	19
			Jumlah Paket Mebel yang Disediakan	6 Unit	6 Unit	0.00	0.00	0.00	Kab. Sidenreng Rappang, Watang Pulu, Arawa	-	-	Perbaikan Tata Kelola Pemerintahan dan Pelayanan Publik		DINAS PERPUSTAKAAN DAN KEARSIPAN				
	2.23.01.2.07.0006	Pengadaan Peralatan dan Mesin Lainnya																
			Jumlah Unit Peralatan dan Mesin Lainnya yang Disediakan	4 Unit	4 Unit	30,000,000.00	11,657,000.00	11,657,000.00	Kab. Sidenreng Rappang, Watang Pulu, Arawa	PENDAPATAN ASLI DAERAH (PAD)	-	Perbaikan Tata Kelola Pemerintahan dan Pelayanan Publik		DINAS PERPUSTAKAAN DAN KEARSIPAN				
	2.23.01.2.07.0010	Pengadaan Sarana dan Prasarana Gedung Kantor atau Bangunan Lainnya																
			Jumlah Unit Sarana dan Prasarana Gedung Kantor atau Bangunan Lainnya yang Disediakan	6 Unit	6 Unit	0.00	0.00	0.00	Kab. Sidenreng Rappang, Watang Pulu, Arawa	-	-	Perbaikan Tata Kelola Pemerintahan dan Pelayanan Publik		DINAS PERPUSTAKAAN DAN KEARSIPAN				
	2.23.01.2.08	Penyediaan Jasa Penunjang Urusan Pemerintahan Daerah	Persentase Pemenuhan Kebutuhan Jasa Penunjang Pemerintahan Daerah	100 %	100 %	178,500,000.00	226,000,000.00	226,000,000.00		-	-	Perbaikan Tata Kelola Pemerintahan dan Pelayanan Publik	-	DINAS PERPUSTAKAAN DAN KEARSIPAN				
	2.23.01.2.08.0001	Penyediaan Jasa Surat Menyurat																
			Jumlah Laporan Penyediaan Jasa Surat Menyurat	12 Laporan	12 Laporan	3,000,000.00	0.00	0.00	Kab. Sidenreng Rappang, Watang Pulu, Arawa	-	-	Perbaikan Tata Kelola Pemerintahan dan Pelayanan Publik		DINAS PERPUSTAKAAN DAN KEARSIPAN				
	2.23.01.2.08.0002	Penyediaan Jasa Komunikasi, Sumber Daya Air dan Listrik																
			Jumlah Laporan Penyediaan Jasa Komunikasi, Sumber Daya Air dan Listrik yang Disediakan	12 Laporan	12 Laporan	95,500,000.00	100,000,000.00	100,000,000.00	Kab. Sidenreng Rappang, Watang Pulu, Arawa	PENDAPATAN ASLI DAERAH (PAD)	-	Perbaikan Tata Kelola Pemerintahan dan Pelayanan Publik		DINAS PERPUSTAKAAN DAN KEARSIPAN				
	2.23.01.2.08.0003	Penyediaan Jasa Peralatan dan Perlengkapan Kantor																
			Jumlah Laporan Penyediaan Jasa Peralatan dan Perlengkapan Kantor yang Disediakan	4 Laporan	4 Laporan	2,000,000.00	0.00	0.00	Kab. Sidenreng Rappang, Watang Pulu, Arawa	-	-	Perbaikan Tata Kelola Pemerintahan dan Pelayanan Publik		DINAS PERPUSTAKAAN DAN KEARSIPAN				
	2.23.01.2.08.0004	Penyediaan Jasa Pelayanan Umum Kantor																
			Jumlah Laporan Penyediaan Jasa Pelayanan Umum Kantor yang Disediakan	12 Laporan	12 Laporan	78,000,000.00	126,000,000.00	126,000,000.00	Kab. Sidenreng Rappang, Watang Pulu, Arawa	PENDAPATAN ASLI DAERAH (PAD)	-	Perbaikan Tata Kelola Pemerintahan dan Pelayanan Publik		DINAS PERPUSTAKAAN DAN KEARSIPAN				
	2.23.01.2.09	Pemeliharaan Barang Milik Daerah Penunjang Urusan Pemerintahan Daerah	Persentase Barang Milik Daerah Dalam Kondisi Baik	100 %	100 %	100,920,000.00	119,861,000.00	144,861,000.00		-	-	Perbaikan Tata Kelola Pemerintahan dan Pelayanan Publik	-	DINAS PERPUSTAKAAN DAN KEARSIPAN				
	2.23.01.2.09.0001	Penyediaan Jasa Pemeliharaan, Biaya Pemeliharaan, dan Pajak Kendaraan Perorangan Dinas atau Kendaraan Dinas Jabatan																
			Jumlah Kendaraan Perorangan Dinas atau Kendaraan Dinas Jabatan yang Dipelihara dan dibayarkan Pajaknya	12 Unit	12 Unit	60,920,000.00	46,071,000.00	46,071,000.00	Kab. Sidenreng Rappang, Watang Pulu, Arawa	PENDAPATAN ASLI DAERAH (PAD)	-	Perbaikan Tata Kelola Pemerintahan dan Pelayanan Publik		DINAS PERPUSTAKAAN DAN KEARSIPAN				
	2.23.01.2.09.0002	Penyediaan Jasa Pemeliharaan, Biaya Pemeliharaan, Pajak dan Perizinan Kendaraan Dinas Operasional atau Lapangan																
			Jumlah Kendaraan Dinas Operasional atau Lapangan yang Dipelihara dan dibayarkan Pajak dan Perizinannya	2 Unit	2 Unit	10,000,000.00	0.00	0.00	Kab. Sidenreng Rappang, Watang Pulu, Arawa	-	-	Perbaikan Tata Kelola Pemerintahan dan Pelayanan Publik		DINAS PERPUSTAKAAN DAN KEARSIPAN				
	2.23.01.2.09.0005	Pemeliharaan Mebel																
			Jumlah Mebel yang Dipelihara	0 Unit	0 Unit	0.00	0.00	0.00	Kab. Sidenreng Rappang, Watang Pulu, Arawa	-	-	Perbaikan Tata Kelola Pemerintahan dan Pelayanan Publik		DINAS PERPUSTAKAAN DAN KEARSIPAN				
	2.23.01.2.09.0006	Pemeliharaan Peralatan dan Mesin Lainnya																
			Jumlah Peralatan dan Mesin Lainnya yang Dipelihara	12 Unit	12 Unit	5,000,000.00	3,790,000.00	3,790,000.00	Kab. Sidenreng Rappang, Watang Pulu, Arawa	PENDAPATAN ASLI DAERAH (PAD)	-	Perbaikan Tata Kelola Pemerintahan dan Pelayanan Publik		DINAS PERPUSTAKAAN DAN KEARSIPAN				
	2.23.01.2.09.0009	Pemeliharaan/Rehabilitasi Gedung Kantor dan Bangunan Lainnya																

SIPD-R1 - dicetak pada 2025-07-11 19:39:16

N O	KODE	URUSAN / BIDANG URUSAN / PROGRAM / KEGIATAN / SUB KEGIATAN	INDIKATOR PROGRAM / KEGIATAN / SUB KEGIATAN	CAPAIAN KINERJA DAN KERANGKA PENDANAAN									KELOMPOK SASARAN	PERANGKAT DAERAH PENANGGUNG JAWAB
				TARGET 2025		PAGU INDIKATIF (Rp)			LOKASI	SUMBER DANA	PRIORITAS			
				SEBELUM	SESUDAH	RKPD 2025	APBD 2025	RKPD PERUBAHAN 2025			NASIONAL	DAERAH		
1	2	3	4	8	9	10	11	12	14	15	16	17	18	21
			Jumlah Gedung Kantor dan Bangunan Lainnya yang Dipelihara/Direhabilitasi	2 Unit	2 Unit	20,000,000.00	70,000,000.00	95,000,000.00	Kab. Sidenreng Rappang, Watang Pulu, Arawa	PENDAPATAN ASLI DAERAH (PAD)	-	Perbaikan Tata Kelola Pemerintahan dan Pelayanan Publik		DINAS PERPUSTAKAAN DAN KEARSIPAN
	2.23.01.2.09.0010	Pemeliharaan/Rehabilitasi Sarana dan Prasarana Gedung Kantor atau Bangunan Lainnya												
			Jumlah Sarana dan Prasarana Gedung Kantor atau Bangunan Lainnya yang Dipelihara/Direhabilitasi	12 Unit	12 Unit	5,000,000.00	0.00	0.00	Kab. Sidenreng Rappang, Watang Pulu, Arawa	-	-	Perbaikan Tata Kelola Pemerintahan dan Pelayanan Publik		DINAS PERPUSTAKAAN DAN KEARSIPAN

NO	KODE	URUSAN / BIDANG URUSAN / PROGRAM / KEGIATAN / SUB KEGIATAN	INDIKATOR PROGRAM / KEGIATAN / SUB KEGIATAN	CAPAIAN KINERJA DAN KERANGKA PENDANAAN									KELOMPOK SASARAN	PERANGKAT DAERAH PENANGGUNG JAWAB
				TARGET 2025		PAGU INDIKATIF (Rp)			LOKASI	SUMBER DANA	PRIORITAS			
				SEBELUM	SESUDAH	RKPD 2025	APBD 2025	RKPD PERUBAHAN 2025			NASIONAL	DAERAH		
1	2	3	4	8	9	10	11	12	14	15	16	17	18	21
2.	2.23.02	PROGRAM PEMBINAAN PERPUSTAKAAN	Rasio Ketercukupan Tenaga Perpustakaan dengan Penduduk Rasio Ketercukupan Koleksi Perpustakaan dengan Penduduk Persentase Perpustakaan Sesuai Standar Nasional Perpustakaan Persentase Pengunjung Perpustakaan Per Tahun	0.01 1.8 1.83 55.76 % % %	0.01 1.8 1.83 55.76 % % %	2,448,000,000.00	749,499,000.00	981,283,000.00						
	2.23.02.2.01	Pengelolaan Perpustakaan Tingkat Daerah Kabupaten/Kota	Persentase Ketermanfaatan Perpustakaan Oleh Masyarakat	1.60 %	1.60 %	2,018,000,000.00	452,339,000.00	681,623,000.00			-	Perbaikan Tata Kelola Pemerintahan dan Pelayanan Publik	-	DINAS PERPUSTAKAAN DAN KEARSIPAN
	2.23.02.2.01.0004	Pembinaan Perpustakaan pada Satuan Pendidikan Dasar di Seluruh Wilayah Kabupaten/Kota Sesuai dengan Standar Nasional Perpustakaan												
			Jumlah Perpustakaan pada Satuan Pendidikan Dasar dan yang Dilakukan Pembinaan dalam Mewujudkan Standar Nasional Perpustakaan	100 Perpustakaan	100 Perpustakaan	510,000,000.00	0.00	0.00	Kab. Sidenreng Rappang, Semua Kecamatan, Semua Kel/Desa	-	-	Perbaikan Tata Kelola Pemerintahan dan Pelayanan Publik		DINAS PERPUSTAKAAN DAN KEARSIPAN
	2.23.02.2.01.0011	Pengembangan Perpustakaan di Tingkat Daerah Kabupaten/Kota												
			Jumlah Perpustakaan yang Dikembangkan di Tingkat Daerah Kabupaten/Kota Sesuai Standar Nasional Perpustakaan di Wilayah Kabupaten/Kota Sesuai Kewenangannya	10 Perpustakaan	10 Perpustakaan	288,000,000.00	77,675,000.00	28,459,000.00	Kab. Sidenreng Rappang, Semua Kecamatan, Semua Kel/Desa	PENDAPATAN ASLI DAERAH (PAD) DANA ALOKASI UMUM (DAU)	-	Perbaikan Tata Kelola Pemerintahan dan Pelayanan Publik		DINAS PERPUSTAKAAN DAN KEARSIPAN
	2.23.02.2.01.0012	Pengembangan Layanan Perpustakaan Rujukan Tingkat Kabupaten/Kota												
			Jumlah layanan perpustakaan rujukan tingkat Daerah Kabupaten/Kota yang dikembangkan melalui peningkatan koleksi	1 Layanan	1 Layanan	60,000,000.00	0.00	0.00	Kab. Sidenreng Rappang, Semua Kecamatan, Semua Kel/Desa	-	-	Perbaikan Tata Kelola Pemerintahan dan Pelayanan Publik		DINAS PERPUSTAKAAN DAN KEARSIPAN
	2.23.02.2.01.0013	Pembinaan Perpustakaan Umum dan Khusus Tingkat Kabupaten/Kota												
			Jumlah perpustakaan umum dan khusus yang dibina sesuai kewenangan Kabupaten/Kota dalam mewujudkan Standar Nasional Perpustakaan	8 Perpustakaan	8 Perpustakaan	400,000,000.00	0.00	0.00	Kab. Sidenreng Rappang, Semua Kecamatan, Semua Kel/Desa	DANA TRANSFER UMUM-DANA ALOKASI UMUM	-	Perbaikan Tata Kelola Pemerintahan dan Pelayanan Publik		DINAS PERPUSTAKAAN DAN KEARSIPAN
	2.23.02.2.01.0016	Peningkatan Kapasitas Tenaga Perpustakaan dan Pustakawan Tingkat Daerah Kabupaten/Kota												
			Jumlah tenaga perpustakaan yang ditingkatkan kapasitasnya dan mendapat sertifikasi Tenaga Perpustakaan dan Pustakawan Tingkat Daerah Kabupaten/Kota	100 Orang	100 Orang	100,000,000.00	0.00	0.00	Kab. Sidenreng Rappang, Maritengngae, Pangkajene	-	-	Perbaikan Tata Kelola Pemerintahan dan Pelayanan Publik		DINAS PERPUSTAKAAN DAN KEARSIPAN
	2.23.02.2.01.0017	Penyusunan Data dan Informasi Perpustakaan												
			Jumlah Data dan informasi Perpustakaan	100 Dokumen	2 Dokumen	100,000,000.00	18,024,000.00	18,024,000.00	Kab. Sidenreng Rappang, Maritengngae, Pangkajene	DAK NON FISIK-DANA BANTUAN PEN GEMBANGAN PROGRAM PER PUSTAKAAN DAERAH	-	Perbaikan Tata Kelola Pemerintahan dan Pelayanan Publik		DINAS PERPUSTAKAAN DAN KEARSIPAN
	2.23.02.2.01.0018	Pengelolaan dan Pengembangan Bahan Perpustakaan												
			Jumlah Bahan Perpustakaan yang dikelola dan dikembangkan untuk Mewujudkan Keberagaman Koleksi Perpustakaan	10000 Eksemplar	10000 Eksemplar	500,000,000.00	0.00	0.00	Kab. Sidenreng Rappang, Maritengngae, Pangkajene	DANA TRANSFER UMUM-DANA ALOKASI UMUM	-	Perbaikan Tata Kelola Pemerintahan dan Pelayanan Publik		DINAS PERPUSTAKAAN DAN KEARSIPAN
	2.23.02.2.01.0018	Pengelolaan dan Pengembangan Bahan Perpustakaan												
			Jumlah Bahan Perpustakaan yang dikelola dan dikembangkan untuk Mewujudkan Keberagaman Koleksi Perpustakaan	-	1000 Eksemplar	0.00	0.00	276,000,000.00	Kab. Sidenreng Rappang, Semua Kecamatan, Semua Kel/Desa	PENDAPATAN ASLI DAERAH (PAD) DANA ALOKASI UMUM (DAU)	-	Perbaikan Tata Kelola Pemerintahan dan Pelayanan Publik		DINAS PERPUSTAKAAN DAN KEARSIPAN
	2.23.02.2.01.0019	Pengembangan Kekhasan Koleksi Perpustakaan Daerah Tingkat Kabupaten/Kota												

NO	KODE	URUSAN / BIDANG URUSAN / PROGRAM / KEGIATAN / SUB KEGIATAN	INDIKATOR PROGRAM / KEGIATAN / SUB KEGIATAN	CAPAIAN KINERJA DAN KERANGKA PENDANAAN									KELOMPOK SASARAN	PERANGKAT DAERAH PENANGGUNG JAWAB				
				TARGET 2025		PAGU INDIKATIF (Rp)			LOKASI	SUMBER DANA	PRIORITAS							
				SEBELUM	SESUDAH	RKPD 2025	APBD 2025	RKPD PERUBAHAN 2025			NASIONAL	DAERAH						
1	2	3	4	5	6	7	8	9	10	11	12	13	14	15	16	17	18	19
			Jumlah Koleksi Perpustakaan Khas Daerah Tingkat Kabupaten/Kota yang Dikembangkan	50 Eksemplar	50 Eksemplar	10,000,000.00	332,160,000.00	329,660,000.00		Kab. Sidenreng Rappang, Maritengngae, Pangkajene	PENDAPATAN ASLI DAERAH (PAD) DAK NON FISIK-DANA BANTUAN PEN GEMBANGAN PROGRAM PER PUSTAKAAN DAERAH	-		Perbaikan Tata Kelola Pemerintahan dan Pelayanan Publik			DINAS PERPUSTAKAAN DAN KEARSIPAN	
2.23.02.2.01.0020 Pengembangan dan Pemeliharaan Layanan Perpustakaan Elektronik																		
			Jumlah Layanan Perpustakaan Elektronik yang Dikembangkan dengan Manajemen Layanan TIK	1 Perpusta kaan	1 Perpusta kaan	50,000,000.00	24,480,000.00	29,480,000.00		Kab. Sidenreng Rappang, Maritengngae, Pangkajene	PENDAPATAN ASLI DAERAH (PAD) DAK NON FISIK-DANA BANTUAN PEN GEMBANGAN PROGRAM PER PUSTAKAAN DAERAH	-		Perbaikan Tata Kelola Pemerintahan dan Pelayanan Publik			DINAS PERPUSTAKAAN DAN KEARSIPAN	
	2.23.02.2.02	Pembudayaan Gemar Membaca Tingkat Daerah Kabupaten/Kota	Cakupan Layanan Pembudayaan Gemar Membaca Tingkat Daerah Kabupaten/Kota	100 %	100 %	430,000,000.00	297,160,000.00	299,660,000.00				-		Perbaikan Tata Kelola Pemerintahan dan Pelayanan Publik	-		DINAS PERPUSTAKAAN DAN KEARSIPAN	
2.23.02.2.02.0006 Pemilihan Duta Baca/Bunda Baca/Bunda Literasi Tingkat Daerah Kabupaten/Kota																		
SIPD-R9 : dicetak pada 2025-07-11 19:39:16																		
N O	KODE	URUSAN / BIDANG URUSAN / PROGRAM / KEGIATAN / SUB KEGIATAN	INDIKATOR PROGRAM / KEGIATAN / SUB KEGIATAN	CAPAIAN KINERJA DAN KERANGKA PENDANAAN									KELOMPOK SASARAN	PERANGKAT DAERAH PENANGGUNG JAWAB				
				TARGET 2025		PAGU INDIKATIF (Rp)			LOKASI	SUMBER DANA	PRIORITAS							
				SEBELUM	SESUDAH	RKPD 2025	APBD 2025	RKPD PERUBAHAN 2025			NASIONAL	DAERAH						
1	2	3	4	5	6	7	8	9	10	11	12	13	14	15	16	17	18	19
			Jumlah Duta Baca/Bunda Baca/Bunda Literasi Tingkat Daerah Kabupaten/Kota yang dipilih dan didukung kegiatannya	11 Orang	11 Orang	55,000,000.00	0.00	0.00	0.00	Kab. Sidenreng Rappang, Semua Kecamatan, Semua Kel/Desa	-	-		Perbaikan Tata Kelola Pemerintahan dan Pelayanan Publik			DINAS PERPUSTAKAAN DAN KEARSIPAN	
2.23.02.2.02.0007 Pengembangan Literasi Berbasis Inklusi Sosial																		
			Jumlah layanan perpustakaan berbasis inklusi sosial di wilayah Kabupaten/Kota yang dikembangkan	4 Perpusta kaan	4 Perpusta kaan	60,000,000.00	0.00	0.00	0.00	Kab. Sidenreng Rappang, Maritengngae, Pangkajene	-	-		Perbaikan Tata Kelola Pemerintahan dan Pelayanan Publik			DINAS PERPUSTAKAAN DAN KEARSIPAN	
2.23.02.2.02.0008 Pembangunan dan Pemeliharaan Sarana Perpustakaan di Tempat-Tempat Umum yang Menjadi Kewenangan Daerah Kabupaten/Kota																		
			Jumlah sarana Perpustakaan yang Dibangun dan dipelihara di Tempat-Tempat Umum yang Menjadi Kewenangan Daerah Kabupaten/Kota	0 Perpusta kaan	0 Perpusta kaan	0.00	0.00	0.00	0.00	Kab. Sidenreng Rappang, Maritengngae, Pangkajene	-	-		Perbaikan Tata Kelola Pemerintahan dan Pelayanan Publik			DINAS PERPUSTAKAAN DAN KEARSIPAN	
2.23.02.2.02.0009 Pemberian Penghargaan Gerakan Budaya Gemar Membaca																		
			Jumlah Orang yang Mendapatkan Penghargaan Gerakan Budaya Gemar Membaca Tingkat Kabupaten Kota	11 Orang	11 Orang	40,000,000.00	127,410,000.00	113,910,000.00		Kab. Sidenreng Rappang, Maritengngae, Pangkajene	DAK NON FISIK-DANA BANTUAN PEN GEMBANGAN PROGRAM PER PUSTAKAAN DAERAH	-		Perbaikan Tata Kelola Pemerintahan dan Pelayanan Publik			DINAS PERPUSTAKAAN DAN KEARSIPAN	
2.23.02.2.02.0010 Sosialisasi Budaya Baca dan Literasi pada Satuan Pendidikan Dasar dan Masyarakat																		
			Jumlah Lokasi Pembudayaan Kegemaran Membaca dan Literasi pada Satuan Pendidikan Dasar dan Masyarakat	11 Lokasi	11 Lokasi	275,000,000.00	169,750,000.00	185,750,000.00		Kab. Sidenreng Rappang, Semua Kecamatan, Semua Kel/Desa	DAK NON FISIK-DANA BANTUAN PEN GEMBANGAN PROGRAM PER PUSTAKAAN DAERAH	-		Perbaikan Tata Kelola Pemerintahan dan Pelayanan Publik			DINAS PERPUSTAKAAN DAN KEARSIPAN	
3.	2.23.03	PROGRAM PELESTARIAN KOLEKSI NASIONAL DAN NASKAH KUNO	Persentase Koleksi Nasional dan Naskah Kuno yang Dilestarikan	100 %	100 %	52,000,000.00	32,176,000.00	32,176,000.00										
	2.23.03.2.01	Pelestarian Naskah Kuno Milik Daerah Kabupaten/Kota	Persentase Naskah Kuno Milik Daerah yang Dilestarikan	100 %	100 %	32,000,000.00	32,176,000.00	32,176,000.00				-		Perbaikan Tata Kelola Pemerintahan dan Pelayanan Publik	-		DINAS PERPUSTAKAAN DAN KEARSIPAN	
2.23.03.2.01.0003 Peningkatan Peran Serta Masyarakat dalam Penyimpanan, Perawatan, Pelestarian, dan Pendaftaran Naskah Kuno																		

NO	KODE	URUSAN / BIDANG URUSAN / PROGRAM / KEGIATAN / SUB KEGIATAN	INDIKATOR PROGRAM / KEGIATAN / SUB KEGIATAN	CAPAIAN KINERJA DAN KERANGKA PENDANAAN									KELOMPOK SASARAN	PERANGKAT DAERAH PENANGGUNG JAWAB
				TARGET 2025		PAGU INDIKATIF (Rp)			LOKASI	SUMBER DANA	PRIORITAS			
				SEBELUM	SESUDAH	RKPD 2025	APBD 2025	RKPD PERUBAHAN 2025			NASIONAL	DAERAH		
1	2	3	4	8	9	10	11	12	14	15	16	17	18	21
			Jumlah masyarakat yang berperan dalam penyimpanan, perawatan, pelestarian dan pendaftaran naskah kuno	4 Orang	4 Orang	20,000,000.00	32,176,000.00	32,176,000.00	Kab. Sidenreng Rappang, Maritengngae, Pangkajene	DAK NON FISIK-DANA BANTUAN PEN GEMBANGAN PROGRAM PER PUSTAKAAN DAERAH	-	Perbaikan Tata Kelola Pemerintahan dan Pelayanan Publik		DINAS PERPUSTAKAAN DAN KEARSIPAN
	2.23.03.2.01.0004	Pengembangan, Pengolahan dan Pengalihmediaan Naskah Kuno yang Dimiliki oleh Masyarakat untuk Dilestarkan dan Didayagunakan												
			Jumlah Naskah Kuno yang dimiliki masyarakat yang dilakukan pengembangan, pengolahan, pengalihmediaan untuk dilestarkan dan didayagunakan	25 Eksemplar	25 Eksemplar	12,000,000.00	0.00	0.00	Kab. Sidenreng Rappang, Maritengngae, Pangkajene	-	-	Perbaikan Tata Kelola Pemerintahan dan Pelayanan Publik		DINAS PERPUSTAKAAN DAN KEARSIPAN
	2.23.03.2.02	Pengembangan Koleksi Budaya Etnis Nusantara yang Ditemukan oleh Pemerintah Daerah Kabupaten/Kota	Presentase Pengembangan Koleksi Budaya Etnis Nusantara	100 %	100 %	20,000,000.00	0.00	0.00			-	Perbaikan Tata Kelola Pemerintahan dan Pelayanan Publik	-	DINAS PERPUSTAKAAN DAN KEARSIPAN
	2.23.03.2.02.0003	Seleksi dan Pengadaan Koleksi Budaya Etnis Nusantara												
			Jumlah Koleksi Budaya Etnis Nusantara yang diseleksi dan dilakukan pengadaan oleh Perpustakaan Daerah Tingkat Kabupaten/Kota	10 Eksemplar	10 Eksemplar	10,000,000.00	0.00	0.00	Kab. Sidenreng Rappang, Maritengngae, Pangkajene	-	-	Perbaikan Tata Kelola Pemerintahan dan Pelayanan Publik		DINAS PERPUSTAKAAN DAN KEARSIPAN
	2.23.03.2.02.0004	Pengolahan dan Penyiangan Koleksi Budaya Etnis Nusantara												
			Jumlah Koleksi Budaya Etnis Nusantara yang diolah dan dilakukan penyiangan oleh Perpustakaan Daerah Tingkat Kabupaten/Kota	10 Eksemplar	10 Eksemplar	10,000,000.00	0.00	0.00	Kab. Sidenreng Rappang, Maritengngae, Pangkajene	-	-	Perbaikan Tata Kelola Pemerintahan dan Pelayanan Publik		DINAS PERPUSTAKAAN DAN KEARSIPAN
	2.24	URUSAN PEMERINTAHAN BIDANG KEARSIPAN				134,500,000.00	50,335,000.00	32,894,500.00						
1.	2.24.02	PROGRAM PENGELOLAAN ARSIP	Tingkat Ketersediaan Arsip Sebagai Bahan Akuntabilitas Kinerja, Alat Bukti yang Sah dan Pertanggungjawaban Nasional	87.32 %	87.32 %	73,500,000.00	38,357,000.00	21,071,500.00						
	2.24.02.2.01	Pengelolaan Arsip Dinamis Daerah Kabupaten/Kota	Persentase Aktif dan In Aktif yang Telah Dibuatkan Daftar Arsip	100 %	100 %	30,000,000.00	38,357,000.00	21,071,500.00			-	Perbaikan Tata Kelola Pemerintahan dan Pelayanan Publik	-	DINAS PERPUSTAKAAN DAN KEARSIPAN
	2.24.02.2.01.0001	Penciptaan dan Penggunaan Arsip Dinamis												
			Jumlah Naskah Dinas yang Diciptakan dan Digunakan	100 Berkas	100 Berkas	10,000,000.00	0.00	0.00	Kab. Sidenreng Rappang, Watang Pulu, Arawa	-	-	Perbaikan Tata Kelola Pemerintahan dan Pelayanan Publik		DINAS PERPUSTAKAAN DAN KEARSIPAN
	2.24.02.2.01.0002	Pemeliharaan dan Penyusutan Arsip Dinamis												
			Jumlah Naskah Dinas yang Dilakukan Pemeliharaan dan Penyusutan	100 Berkas	100 Berkas	18,000,000.00	21,111,000.00	10,965,000.00	Kab. Sidenreng Rappang, Watang Pulu, Arawa	PENDAPATAN ASLI DAERAH (PAD)	-	Perbaikan Tata Kelola Pemerintahan dan Pelayanan Publik		DINAS PERPUSTAKAAN DAN KEARSIPAN
	2.24.02.2.01.0003	Pengawasan Arsip Dinamis Kewenangan Kabupaten/Kota												
			Jumlah Laporan Hasil Pengawasan Arsip Dinamis Kewenangan Kabupaten/Kota	1 Laporan	1 Laporan	2,000,000.00	17,246,000.00	10,106,500.00	Kab. Sidenreng Rappang, Watang Pulu, Arawa	PENDAPATAN ASLI DAERAH (PAD)	-	Perbaikan Tata Kelola Pemerintahan dan Pelayanan Publik		DINAS PERPUSTAKAAN DAN KEARSIPAN
	2.24.02.2.02	Pengelolaan Arsip Statis Daerah Kabupaten/Kota	-			43,500,000.00	0.00	0.00			-	Perbaikan Tata Kelola Pemerintahan dan Pelayanan Publik	-	DINAS PERPUSTAKAAN DAN KEARSIPAN
	2.24.02.2.02.0001	Pengumpulan dan Penyampaian Salinan Otentik Naskah Asli Arsip Terjaga kepada ANRI												

SIPD-RH : dicetak pada 2025-07-11 19:39:16

N O	KODE	URUSAN / BIDANG URUSAN / PROGRAM / KEGIATAN / SUB KEGIATAN	INDIKATOR PROGRAM / KEGIATAN / SUB KEGIATAN	CAPAIAN KINERJA DAN KERANGKA PENDANAAN								KELOMPOK SASARAN	PERANGKAT DAERAH PENANGGUNG JAWAB	
				TARGET 2025		PAGU INDIKATIF (Rp)			LOKASI	SUMBER DANA	PRIORITAS			
				SEBELUM	SESUDAH	RKPD 2025	APBD 2025	RKPD PERUBAHAN 2025			NASIONAL			DAERAH
1	2	3	4	8	9	10	11	12	14	15	16	17	18	21
			Jumlah Salinan Otentik Naskah Asli Arsip Terjaga yang Dikumpulkan dan Disampaikan kepada ANRI	0 Arsip	0 Arsip	14,500,000.00	0.00	0.00	Kab. Sidenreng Rappang, Watang Pulu, Arawa	-	-	Perbaikan Tata Kelola Pemerintahan dan Pelayanan Publik		DINAS PERPUSTAKAAN DAN KEARSIPAN
	2.24.02.2.02.0004	Akuisisi, Pengolahan, Preservasi, dan Akses Arsip Statis												

NO	KODE	URUSAN / BIDANG URUSAN / PROGRAM / KEGIATAN / SUB KEGIATAN	INDIKATOR PROGRAM / KEGIATAN / SUB KEGIATAN	CAPAIAN KINERJA DAN KERANGKA PENDANAAN									KELOMPOK SASARAN	PERANGKAT DAERAH PENANGGUNG JAWAB				
				TARGET 2025		PAGU INDIKATIF (Rp)			LOKASI	SUMBER DANA	PRIORITAS							
				SEBELUM	SESUDAH	RKPD 2025	APBD 2025	RKPD PERUBAHAN 2025			NASIONAL	DAERAH						
1	2	3	4	5	6	7	8	9	10	11	12	13	14	15	16	17	18	19
			Jumlah Arsip Statis yang Dilakukan Akusisi, Pengolahan, Preservasi dan Akses Arsip Statis	0 Arsip	0 Arsip		29,000,000.00	0.00		0.00			Kab. Sidenreng Rappang, Watang Pulu, Arawa	-	-	Perbaikan Tata Kelola Pemerintahan dan Pelayanan Publik	-	DINAS PERPUSTAKAAN DAN KEARSIPAN
	2.24.02.2.03	Pengelolaan Simpul Jaringan Informasi Kearsipan Nasional Tingkat Kabupaten/Kota	-				0.00	0.00		0.00				-	-	Perbaikan Tata Kelola Pemerintahan dan Pelayanan Publik	-	DINAS PERPUSTAKAAN DAN KEARSIPAN
	2.24.02.2.03.0001	Penyediaan Informasi, Akses dan Layanan Kearsipan Tingkat Daerah Kabupaten/Kota Melalui JIKN																
			Jumlah Layanan Penyediaan Informasi, Akses dan Layanan Kearsipan Tingkat Daerah Kabupaten/Kota Melalui JIKN	0 Pengguna	0 Pengguna		0.00	0.00		0.00			Kab. Sidenreng Rappang, Watang Pulu, Arawa	-	-	Perbaikan Tata Kelola Pemerintahan dan Pelayanan Publik	-	DINAS PERPUSTAKAAN DAN KEARSIPAN
	2.24.02.2.03.0002	Pemberdayaan Kapasitas Unit Kearsipan dan Lembaga Kearsipan Daerah Kabupaten/Kota																
			Jumlah Laporan Hasil Pemberdayaan Kapasitas Unit Kearsipan dan Lembaga Kearsipan Daerah Kabupaten/Kota	0 Laporan	0 Laporan		0.00	0.00		0.00			Kab. Sidenreng Rappang, Watang Pulu, Arawa	-	-	Perbaikan Tata Kelola Pemerintahan dan Pelayanan Publik	-	DINAS PERPUSTAKAAN DAN KEARSIPAN
2.	2.24.03	PROGRAM PERLINDUNGAN DAN PENYELAMATAN ARSIP	Tingkat Keberadaan dan Keutuhan Arsip Sebagai Bahan Pertanggungjawaban Setiap Aspek Kehidupan Berbangsa dan Bernegara untuk Kepentingan Negara, Pemerintahan, Pelayanan Publik dan Kesejahteraan Rakyat	65 %	65 %		51,000,000.00	11,978,000.00		11,823,000.00								
	2.24.03.2.01	Pemusnahan Arsip Dilingkungan Pemerintah Daerah Kabupaten/Kota yang Memiliki Retensi di Bawah 10 (Sepuluh) Tahun	Tingkat Kesesuaian Kegiatan Pemusnahan Arsip dengan NSPK	100 %	100 %		38,000,000.00	0.00		0.00				-	-	Perbaikan Tata Kelola Pemerintahan dan Pelayanan Publik	-	DINAS PERPUSTAKAAN DAN KEARSIPAN
	2.24.03.2.01.0003	Pelaksanaan Pemusnahan Arsip yang Memiliki Retensi di Bawah 10 Tahun																
			Jumlah Arsip yang Memiliki Retensi Di Bawah 10 Tahun yang Dimusnahkan	100 Berkas	100 Berkas		18,000,000.00	0.00		0.00			Kab. Sidenreng Rappang, Watang Pulu, Arawa	-	-	Perbaikan Tata Kelola Pemerintahan dan Pelayanan Publik	-	DINAS PERPUSTAKAAN DAN KEARSIPAN
	2.24.03.2.01.0004	Penilaian, Penetapan dan Pelaksanaan Pemusnahan Arsip yang Memiliki Retensi di Bawah 10 (Sepuluh) Tahun																
			Jumlah Arsip yang Dilakukan Penilaian, Penetapan dan Pelaksanaan Pemusnahan Arsip yang Memiliki Retensi di Bawah 10 (Sepuluh) Tahun	100 Arsip	100 Arsip		20,000,000.00	0.00		0.00			Kab. Sidenreng Rappang, Watang Pulu, Arawa	-	-	Perbaikan Tata Kelola Pemerintahan dan Pelayanan Publik	-	DINAS PERPUSTAKAAN DAN KEARSIPAN
	2.24.03.2.02	Perlindungan dan Penyelamatan Arsip Akibat Bencana yang Berskala Kabupaten/Kota	Tingkat Kesesuaian Kegiatan Perlindungan dan Penyelamatan Arsip dari Bencana dengan NSPK	100 %	100 %		4,000,000.00	11,978,000.00		11,823,000.00				-	-	Perbaikan Tata Kelola Pemerintahan dan Pelayanan Publik	-	DINAS PERPUSTAKAAN DAN KEARSIPAN
	2.24.03.2.02.0001	Evakuasi dan Identifikasi Arsip Akibat Bencana																
			Jumlah Arsip yang Dilakukan Evakuasi, Identifikasi, Pemulihan dan Penyimpanan Akibat Bencana	1 Arsip	1 Arsip		2,000,000.00	11,978,000.00		11,823,000.00			Kab. Sidenreng Rappang, Watang Pulu, Arawa	PENDAPATAN ASLI DAERAH (PAD)	-	Perbaikan Tata Kelola Pemerintahan dan Pelayanan Publik	-	DINAS PERPUSTAKAAN DAN KEARSIPAN
	2.24.03.2.02.0002	Pemulihan dan Penyimpanan Arsip Akibat Bencana																
			Jumlah Arsip yang Dilakukan Pemulihan dan Penyimpanan Akibat Bencana	1 Arsip	1 Arsip		2,000,000.00	0.00		0.00			Kab. Sidenreng Rappang, Watang Pulu, Arawa	-	-	Perbaikan Tata Kelola Pemerintahan dan Pelayanan Publik	-	DINAS PERPUSTAKAAN DAN KEARSIPAN
	2.24.03.2.03	Penyelamatan Arsip Perangkat Daerah Kabupaten/Kota yang Digabung dan/atau Dibubarkan, dan Pemekaran Daerah Kecamatan dan Desa/Kelurahan	Tingkat Kesesuaian Kegiatan Penyelamatan Arsip Perangkat Daerah Kabupaten yang Digedung dan/atau Dibubarkan dan Desa/Kelurahan dengan NSPK	10 %	10 %		3,000,000.00	0.00		0.00				-	-	Perbaikan Tata Kelola Pemerintahan dan Pelayanan Publik	-	DINAS PERPUSTAKAAN DAN KEARSIPAN
	2.24.03.2.03.0001	Pendataan, Penyusunan Daftar dan Penilaian serta Penyerahan atau Pemusnahan Arsip bagi Penggabungan Perangkat Daerah Kabupaten/Kota																
			Jumlah Daftar Arsip yang Dilakukan Pendataan, Penyusunan dan Penilaian serta Penyerahan atau Pemusnahan Arsip bagi Penggabungan Perangkat Daerah Kabupaten/Kota	100 Daftar	100 Daftar		2,000,000.00	0.00		0.00			Kab. Sidenreng Rappang, Watang Pulu, Arawa	-	-	Perbaikan Tata Kelola Pemerintahan dan Pelayanan Publik	-	DINAS PERPUSTAKAAN DAN KEARSIPAN
	2.24.03.2.03.0002	Pendataan, Penyusunan Daftar dan Penilaian serta Penyerahan atau Pemusnahan Arsip bagi Pembubaran Perangkat Daerah Kabupaten/Kota																

NO	KODE	URUSAN / BIDANG URUSAN / PROGRAM / KEGIATAN / SUB KEGIATAN	INDIKATOR PROGRAM / KEGIATAN / SUB KEGIATAN	CAPAIAN KINERJA DAN KERANGKA PENDANAAN									KELOMPOK SASARAN	PERANGKAT DAERAH PENANGGUNG JAWAB
				TARGET 2025		PAGU INDIKATIF (Rp)			LOKASI	SUMBER DANA	PRIORITAS			
				SEBELUM	SESUDAH	RKPD 2025	APBD 2025	RKPD PERUBAHAN 2025			NASIONAL	DAERAH		
1	2	3	4	8	9	10	11	12	14	15	16	17	18	21
			Jumlah Arsip yang Dilakukan Pendataan, Penyusunan Daftar dan Penilaian serta Penyerahan atau Pemusnahan Arsip bagi Pembubaran Perangkat Daerah Kabupaten/Kota	100 Arsip	100 Arsip	1,000,000.00	0.00	0.00	Kab. Sidenreng Rappang, Watang Pulu, Arawa	-	-	Perbaikan Tata Kelola Pemerintahan dan Pelayanan Publik		DINAS PERPUSTAKAAN DAN KEARSIPAN
	2.24.03.2.04	Autentikasi Arsip Statis dan Arsip Hasil Alih Media Kabupaten/Kota	Tingkat Kesesuaian Kegiatan Autentifikasi Arsip Statis dan Arsip Hasil Alih Media dengan NSPK	100 %	100 %	3,000,000.00	0.00	0.00		-	-	Perbaikan Tata Kelola Pemerintahan dan Pelayanan Publik	-	DINAS PERPUSTAKAAN DAN KEARSIPAN
	2.24.03.2.04.0001	Penilaian dan Penetapan Autentitas Arsip Statis Sesuai Persyaratan Penjaminan Keabsahan Arsip												
			Jumlah Daftar Autentitas Arsip Sesuai Persyaratan Penjaminan Keabsahan Arsip yang Dinilai dan Ditetapkan	100 Arsip	100 Arsip	2,000,000.00	0.00	0.00	Kab. Sidenreng Rappang, Watang Pulu, Arawa	-	-	Perbaikan Tata Kelola Pemerintahan dan Pelayanan Publik		DINAS PERPUSTAKAAN DAN KEARSIPAN
	2.24.03.2.04.0002	Penilaian dan Penetapan Hasil Alih Media Sesuai Persyaratan Penjaminan Keabsahan Arsip												
			Jumlah Daftar Arsip yang Dilakukan Penilaian dan Penetapan Alih Media Sesuai Persyaratan Penjaminan Keabsahan Arsip	100 Arsip	100 Arsip	1,000,000.00	0.00	0.00	Kab. Sidenreng Rappang, Watang Pulu, Arawa	-	-	Perbaikan Tata Kelola Pemerintahan dan Pelayanan Publik		DINAS PERPUSTAKAAN DAN KEARSIPAN
	2.24.03.2.05	Pencarian Arsip Statis Kabupaten/Kota yang Dinyatakan Hilang	Tingkat Kesesuaian Kegiatan Pencarian Arsip Statis dengan NSPK	0 %	0 %	3,000,000.00	0.00	0.00		-	-	Perbaikan Tata Kelola Pemerintahan dan Pelayanan Publik	-	DINAS PERPUSTAKAAN DAN KEARSIPAN

SIPD-Ril - dicetak pada 2025-07-11 19:39:16

N O	KODE	URUSAN / BIDANG URUSAN / PROGRAM / KEGIATAN / SUB KEGIATAN	INDIKATOR PROGRAM / KEGIATAN / SUB KEGIATAN	CAPAIAN KINERJA DAN KERANGKA PENDANAAN								KELOMPOK SASARAN	PERANGKAT DAERAH PENANGGUNG JAWAB	
				TARGET 2025		PAGU INDIKATIF (Rp)			LOKASI	SUMBER DANA	PRIORITAS			
				SEBELUM	SESUDAH	RKPD 2025	APBD 2025	RKPD PERUBAHAN 2025			NASIONAL			DAERAH
1	2	3	4	8	9	10	11	12	14	15	16	17	18	21
	2.24.03.2.05.0001	Penilaian dan Penetapan Autentitas Arsip Statis yang Dinyatakan Hilang												
			Jumlah Daftar Autentitas Arsip Statis yang Dinyatakan Hilang yang Dinilai dan Ditetapkan	100 Arsip	100 Arsip	1,000,000.00	0.00	0.00	Kab. Sidenreng Rappang, Watang Pulu, Arawa	-	-	Perbaikan Tata Kelola Pemerintahan dan Pelayanan Publik		DINAS PERPUSTAKAAN DAN KEARSIPAN
	2.24.03.2.05.0002	Evaluasi dan Penetapan Hasil Alih Media yang Dinyatakan Hilang												
			Jumlah Daftar Arsip yang Dilakukan Penilaian dan Penetapan Hasil Alih Media yang Dinyatakan Hilang	100 Arsip	100 Arsip	1,000,000.00	0.00	0.00	Kab. Sidenreng Rappang, Watang Pulu, Arawa	-	-	Perbaikan Tata Kelola Pemerintahan dan Pelayanan Publik		DINAS PERPUSTAKAAN DAN KEARSIPAN
	2.24.03.2.05.0003	Penetapan dan Pengumuman Daftar Pencarian Arsip (DPA)												
			Jumlah Daftar Pencarian Arsip (DPA) yang Dilakukan Penetapan dan Pengumuman	100 Arsip	100 Arsip	1,000,000.00	0.00	0.00	Kab. Sidenreng Rappang, Watang Pulu, Arawa	-	-	Perbaikan Tata Kelola Pemerintahan dan Pelayanan Publik		DINAS PERPUSTAKAAN DAN KEARSIPAN
3.	2.24.04	PROGRAM PERIZINAN PENGGUNAAN ARSIP	Tingkat Kesesuaian Kegiatan Penerbitan Izin Penggunaan Arsip yang Bersifat Tertutup dengan NSPK	100 %	100 %	10,000,000.00	0.00	0.00						
	2.24.04.2.01	Pelayanan Izin Penggunaan Arsip yang Bersifat Tertutup di Kabupaten/Kota	Tingkat Kesesuaian Kegiatan Pelayanan Izin Penggunaan Arsip yang Bersifat Tertutup dengan NSPK	100 %	100 %	10,000,000.00	0.00	0.00		-	-	Perbaikan Tata Kelola Pemerintahan dan Pelayanan Publik	-	DINAS PERPUSTAKAAN DAN KEARSIPAN
	2.24.04.2.01.0003	Penyusunan dan Penetapan SOP Penggunaan Arsip yang Bersifat Tertutup												
			Jumlah SOP Penggunaan Arsip yang Bersifat Tertutup yang Disusun dan Ditetapkan	24 SOP	24 SOP	5,000,000.00	0.00	0.00	Kab. Sidenreng Rappang, Watang Pulu, Arawa	-	-	Perbaikan Tata Kelola Pemerintahan dan Pelayanan Publik		DINAS PERPUSTAKAAN DAN KEARSIPAN
	2.24.04.2.01.0004	Penyediaan Daftar dan Penetapan Izin Penggunaan Arsip yang Bersifat Tertutup												
			Jumlah Daftar Arsip Hasil Penyediaan Daftar dan Penetapan Izin Penggunaan Arsip yang Bersifat Tertutup	12 Arsip	12 Arsip	5,000,000.00	0.00	0.00	Kab. Sidenreng Rappang, Watang Pulu, Arawa	-	-	Perbaikan Tata Kelola Pemerintahan dan Pelayanan Publik		DINAS PERPUSTAKAAN DAN KEARSIPAN
		DINAS PETERNAKAN DAN PERIKANAN				9,370,970,250.00	12,720,419,000.00	12,990,249,000.00						
	3	URUSAN PEMERINTAHAN PILIHAN				9,370,970,250.00	12,720,419,000.00	12,990,249,000.00						
	3.25	URUSAN PEMERINTAHAN BIDANG KELAUTAN DAN PERIKANAN				9,140,970,250.00	11,156,272,400.00	11,174,913,500.00						
1.	3.25.01	PROGRAM PENUNJANG URUSAN PEMERINTAHAN DAERAH KABUPATEN/KOTA	Cakupan Penunjang Urusan Pemerintahan Daerah	100 %	100 %	8,787,970,250.00	9,563,990,000.00	9,633,174,500.00						

NO	KODE	URUSAN / BIDANG URUSAN / PROGRAM / KEGIATAN / SUB KEGIATAN	INDIKATOR PROGRAM / KEGIATAN / SUB KEGIATAN	CAPAIAN KINERJA DAN KERANGKA PENDANAAN									KELOMPOK SASARAN	PERANGKAT DAERAH PENANGGUNG JAWAB				
				TARGET 2025		PAGU INDIKATIF (Rp)			LOKASI	SUMBER DANA	PRIORITAS							
				SEBELUM	SESUDAH	RKPD 2025	APBD 2025	RKPD PERUBAHAN 2025			NASIONAL	DAERAH						
1	2	3	4	5	6	7	8	9	10	11	12	13	14	15	16	17	18	19
	3.25.01.2.01	Perencanaan, Penganggaran, dan Evaluasi Kinerja Perangkat Daerah	Persentase Peningkatan Kapasitas Penyuluh Tingkat Ketepatan Waktu Pelaporan Perencanaan, Penganggaran dan Capaian Kinerja Perangkat Daerah	100 %	100 %	19,000,000.00	11,000,000.00	7,257,500.00				-	Perbaikan Tata Kelola Pemerintahan dan Pelayanan Publik	-			DINAS PETERNAKAN DAN PERIKANAN	
	3.25.01.2.01.0001	Penyusunan Dokumen Perencanaan Perangkat Daerah																
			Jumlah Dokumen Perencanaan Perangkat Daerah	6 Dokumen	5 Dokumen	0.00	9,000,000.00	5,657,500.00	-	PENDAPATAN ASLI DAERAH (PAD)	-	Perbaikan Tata Kelola Pemerintahan dan Pelayanan Publik					DINAS PETERNAKAN DAN PERIKANAN	
3	NON					9,370,970,250.00	12,720,419,000.00	12,990,249,000.00										
3.25	URUSAN PEMERINTAHAN BIDANG XX					9,140,970,250.00	11,156,272,400.00	11,174,913,500.00										
	3.25.01.2.01.0001	Penyusunan Dokumen Perencanaan Perangkat Daerah																
3	URUSAN PEMERINTAHAN PILIHAN					9,370,970,250.00	12,720,419,000.00	12,990,249,000.00										
3.25	URUSAN PEMERINTAHAN BIDANG KELAUTAN DAN PERIKANAN					9,140,970,250.00	11,156,272,400.00	11,174,913,500.00										
	3.25.01.2.01.0006	Koordinasi dan Penyusunan Laporan Capaian Kinerja dan Ikhtisar Realisasi Kinerja SKPD																
			Jumlah Laporan Capaian Kinerja dan Ikhtisar Realisasi Kinerja SKPD dan Laporan Hasil Koordinasi Penyusunan Laporan Capaian Kinerja dan Ikhtisar Realisasi Kinerja SKPD	5 Laporan	5 Laporan	4,000,000.00	2,000,000.00	1,600,000.00	Kab. Sidenreng Rappang, Semua Kecamatan, Semua Kel/Desa Kab. Sidenreng Rappang, Maritengngae, Semua Kel/Desa	PENDAPATAN ASLI DAERAH (PAD)	-	Perbaikan Tata Kelola Pemerintahan dan Pelayanan Publik					DINAS PETERNAKAN DAN PERIKANAN	
3.25.01.2.02	Administrasi Keuangan Perangkat Daerah	Cakupan Layanan Administrasi Keuangan Perangkat Daerah		100 %	100 %	8,154,405,250.00	9,089,979,000.00	9,089,579,000.00				-	Perbaikan Tata Kelola Pemerintahan dan Pelayanan Publik	-			DINAS PETERNAKAN DAN PERIKANAN	
3.25.01.2.02.0001	Penyediaan Gaji dan Tunjangan ASN																	
			Jumlah Orang yang Menerima Gaji dan Tunjangan ASN	1400 Orang /bulan	1400 Orang /bulan	8,151,405,250.00	9,087,979,000.00	9,087,979,000.00	Kab. Sidenreng Rappang, Maritengngae, Semua Kel/Desa	DANA ALOKASI UMUM (DAU)	-	Perbaikan Tata Kelola Pemerintahan dan Pelayanan Publik					DINAS PETERNAKAN DAN PERIKANAN	
	3.25.01.2.02.0007	Koordinasi dan Penyusunan Laporan Keuangan Bulanan/ Triwulanan/ Semesteran SKPD																
			Jumlah Laporan Keuangan Bulanan/ Triwulanan/ Semesteran SKPD dan Laporan Koordinasi Penyusunan Laporan Keuangan Bulanan/Triwulanan/ Semesteran SKPD	12 Laporan	12 Laporan	3,000,000.00	2,000,000.00	1,600,000.00	Semua Kota/Kab, Semua Kecamatan, Semua Kel/Desa Kab. Sidenreng Rappang, Maritengngae, Semua Kel/Desa	PENDAPATAN ASLI DAERAH (PAD)	-	Perbaikan Tata Kelola Pemerintahan dan Pelayanan Publik					DINAS PETERNAKAN DAN PERIKANAN	
3.25.01.2.06	Administrasi Umum Perangkat Daerah	Cakupan Layanan Administrasi Umum Perangkat Daerah		100 %	100 %	237,500,000.00	116,401,000.00	107,838,500.00				-	Perbaikan Tata Kelola Pemerintahan dan Pelayanan Publik	-			DINAS PETERNAKAN DAN PERIKANAN	
3.25.01.2.06.0001	Penyediaan Komponen Instalasi																	
			Jumlah Paket Komponen Instalasi Listrik/Penerangan Bangunan Kantor yang Disediakan	50 Paket	15 Paket	1,000,000.00	1,000,000.00	1,000,000.00	Kab. Sidenreng Rappang, Maritengngae, Semua Kel/Desa	PENDAPATAN ASLI DAERAH (PAD)	-	Perbaikan Tata Kelola Pemerintahan dan Pelayanan Publik					DINAS PETERNAKAN DAN PERIKANAN	
3.25.01.2.06.0002	Penyediaan Peralatan dan Perlengkapan Kantor																	

SIPD-RH : dicetak pada 2025-07-11 19:39:16

N O	KODE	URUSAN / BIDANG URUSAN / PROGRAM / KEGIATAN / SUB KEGIATAN	INDIKATOR PROGRAM / KEGIATAN / SUB KEGIATAN	CAPAIAN KINERJA DAN KERANGKA PENDANAAN									KELOMPOK SASARAN	PERANGKAT DAERAH PENANGGUNG JAWAB
				TARGET 2025		PAGU INDIKATIF (Rp)			LOKASI	SUMBER DANA	PRIORITAS			
				SEBELUM	SESUDAH	RKPD 2025	APBD 2025	RKPD PERUBAHAN 2025			NASIONAL	DAERAH		
1	2	3	4	8	9	10	11	12	14	15	16	17	18	21
			Jumlah Paket Peralatan dan Perlengkapan Kantor yang Disediakan	5 Paket	2 Paket	132,000,000.00	22,726,000.00	58,078,500.00	Kab. Sidenreng Rappang, Semua Kecamatan, Semua Kel/Desa Kab. Sidenreng Rappang, Maritengngae, Semua Kel/Desa	PENDAPATAN ASLI DAERAH (PAD)	-	Perbaikan Tata Kelola Pemerintahan dan Pelayanan Publik		DINAS PETERNAKAN DAN PERIKANAN
	3.25.01.2.06.0009	Penyelenggaraan Rapat Koordinasi dan Konsultasi SKPD												
			Jumlah Laporan Penyelenggaraan Rapat Koordinasi dan Konsultasi SKPD	200 Laporan	100 Laporan	104,500,000.00	92,675,000.00	48,760,000.00	Kab. Sidenreng Rappang, Maritengngae, Semua Kel/Desa	PENDAPATAN ASLI DAERAH (PAD)	-	Perbaikan Tata Kelola Pemerintahan dan Pelayanan Publik		DINAS PETERNAKAN DAN PERIKANAN
	3.25.01.2.08	Penyediaan Jasa Penunjang Urusan Pemerintahan Daerah	Cakupan Penyediaan Jasa Penunjang Urusan Pemerintahan Daerah	100 %	100 %	300,565,000.00	288,560,000.00	336,559,500.00			-	Perbaikan Tata Kelola Pemerintahan dan Pelayanan Publik	-	DINAS PETERNAKAN DAN PERIKANAN
	3.25.01.2.08.0001	Penyediaan Jasa Surat Menyurat												

NO	KODE	URUSAN / BIDANG URUSAN / PROGRAM / KEGIATAN / SUB KEGIATAN	INDIKATOR PROGRAM / KEGIATAN / SUB KEGIATAN	CAPAIAN KINERJA DAN KERANGKA PENDANAAN								KELOMPOK SASARAN	PERANGKAT DAERAH PENANGGUNG JAWAB					
				TARGET 2025		PAGU INDIKATIF (Rp)			LOKASI	SUMBER DANA	PRIORITAS							
				SEBELUM	SESUDAH	RKPD 2025	APBD 2025	RKPD PERUBAHAN 2025			NASIONAL			DAERAH				
1	2	3	4	5	6	7	8	9	10	11	12	13	14	15	16	17	18	19
			Jumlah Laporan Penyediaan Jasa Surat Menyurat	12 Laporan	12 Laporan	0.00	495,000.00	495,000.00		Kab. Sidenreng Rappang, Maritenggae, Semua Kel/Desa	PENDAPATAN ASLI DAERAH (PAD)	-	Perbaikan Tata Kelola Pemerintahan dan Pelayanan Publik				DINAS PETERNAKAN DAN PERIKANAN	
3		NON				9,370,970,250.00	12,720,419,000.00	12,990,249,000.00										
	3.25	URUSAN PEMERINTAHAN BIDANG XX				9,140,970,250.00	11,156,272,400.00	11,174,913,500.00										
	3.25.01.2.08.0001	Penyediaan Jasa Surat Menyurat																
	3	URUSAN PEMERINTAHAN PILIHAN				9,370,970,250.00	12,720,419,000.00	12,990,249,000.00										
	3.25	URUSAN PEMERINTAHAN BIDANG KELAUTAN DAN PERIKANAN				9,140,970,250.00	11,156,272,400.00	11,174,913,500.00										
	3.25.01.2.08.0002	Penyediaan Jasa Komunikasi, Sumber Daya Air dan Listrik																
			Jumlah Laporan Penyediaan Jasa Komunikasi, Sumber Daya Air dan Listrik yang Disediakan	12 Laporan	12 Laporan	48,265,000.00	48,265,000.00	78,148,000.00		Kab. Sidenreng Rappang, Semua Kecamatan, Semua Kel/Desa Kab. Sidenreng Rappang, Maritenggae, Semua Kel/Desa	PENDAPATAN ASLI DAERAH (PAD)	-	Perbaikan Tata Kelola Pemerintahan dan Pelayanan Publik				DINAS PETERNAKAN DAN PERIKANAN	
	3.25.01.2.08.0003	Penyediaan Jasa Peralatan dan Perlengkapan Kantor																
			Jumlah Laporan Penyediaan Jasa Peralatan dan Perlengkapan Kantor yang Disediakan	12 Laporan	12 Laporan	1,000,000.00	1,000,000.00	1,000,000.00		Kab. Sidenreng Rappang, Semua Kecamatan, Semua Kel/Desa Kab. Sidenreng Rappang, Maritenggae, Semua Kel/Desa	PENDAPATAN ASLI DAERAH (PAD)	-	Perbaikan Tata Kelola Pemerintahan dan Pelayanan Publik				DINAS PETERNAKAN DAN PERIKANAN	
	3.25.01.2.08.0004	Penyediaan Jasa Pelayanan Umum Kantor																
			Jumlah Laporan Penyediaan Jasa Pelayanan Umum Kantor yang Disediakan	12 Laporan	12 Laporan	250,800,000.00	238,800,000.00	256,916,500.00		Kab. Sidenreng Rappang, Semua Kecamatan, Semua Kel/Desa Kab. Sidenreng Rappang, Maritenggae, Semua Kel/Desa	PENDAPATAN ASLI DAERAH (PAD)	-	Perbaikan Tata Kelola Pemerintahan dan Pelayanan Publik				DINAS PETERNAKAN DAN PERIKANAN	
	3.25.01.2.09	Pemeliharaan Barang Milik Daerah Penunjang Urusan Pemerintahan Daerah	Cakupan Layanan Pemeliharaan Barang Milik Daerah	100 %	100 %	76,500,000.00	58,050,000.00	91,940,000.00				-	Perbaikan Tata Kelola Pemerintahan dan Pelayanan Publik	-			DINAS PETERNAKAN DAN PERIKANAN	
	3.25.01.2.09.0001	Penyediaan Jasa Pemeliharaan, Biaya Pemeliharaan, dan Pajak Kendaraan Perorangan Dinas atau Kendaraan Dinas Jabatan																
			Jumlah Kendaraan Perorangan Dinas atau Kendaraan Dinas Jabatan yang Dipelihara dan dibayarkan Pajaknya	6 Unit	2 Unit	52,500,000.00	52,350,000.00	25,000,000.00		Semua Kota/Kab, Semua Kecamatan, Semua Kel/Desa Kab. Sidenreng Rappang, Maritenggae, Semua Kel/Desa	PENDAPATAN ASLI DAERAH (PAD)	-	Perbaikan Tata Kelola Pemerintahan dan Pelayanan Publik				DINAS PETERNAKAN DAN PERIKANAN	
	3.25.01.2.09.0009	Pemeliharaan/Rehabilitasi Gedung Kantor dan Bangunan Lainnya																
			Jumlah Gedung Kantor dan Bangunan Lainnya yang Dipelihara/Direhabilitasi	1 Unit	1 Unit	23,000,000.00	5,000,000.00	66,240,000.00		Kab. Sidenreng Rappang, Maritenggae, Semua Kel/Desa	PENDAPATAN ASLI DAERAH (PAD)	-	Perbaikan Tata Kelola Pemerintahan dan Pelayanan Publik				DINAS PETERNAKAN DAN PERIKANAN	
	3.25.01.2.09.0010	Pemeliharaan/Rehabilitasi Sarana dan Prasarana Gedung Kantor atau Bangunan Lainnya																
			Jumlah Sarana dan Prasarana Gedung Kantor atau Bangunan Lainnya yang Dipelihara/Direhabilitasi	12 Unit	2 Unit	0.00	700,000.00	700,000.00		Kab. Sidenreng Rappang, Maritenggae, Semua Kel/Desa	PENDAPATAN ASLI DAERAH (PAD)	-	Perbaikan Tata Kelola Pemerintahan dan Pelayanan Publik				DINAS PETERNAKAN DAN PERIKANAN	
	3	NON				9,370,970,250.00	12,720,419,000.00	12,990,249,000.00										
	3.25	URUSAN PEMERINTAHAN BIDANG XX				9,140,970,250.00	11,156,272,400.00	11,174,913,500.00										
	3.25.01.2.09.0010	Pemeliharaan/Rehabilitasi Sarana dan Prasarana Gedung Kantor atau Bangunan Lainnya																
	3	URUSAN PEMERINTAHAN PILIHAN				9,370,970,250.00	12,720,419,000.00	12,990,249,000.00										
	3.25	URUSAN PEMERINTAHAN BIDANG KELAUTAN DAN PERIKANAN				9,140,970,250.00	11,156,272,400.00	11,174,913,500.00										
1.	3.25.03	PROGRAM PENGELOLAAN PERIKANAN TANGKAP	Jumlah Produksi Perikanan Tangkap	2913.40 Ton	2913.40 Ton	65,000,000.00	635,949,000.00	633,458,500.00										
	3.25.03.2.01	Pengelolaan Penangkapan ikan di Wilayah Sungai, Danau, Waduk, Rawa, dan Genangan Air Lainnya yang Dapat Diusahakan dalam 1 (Satu) Daerah Kabupaten/ Kota	Persentase Produksi Perikanan Tangkap	100 %	100 %	45,000,000.00	617,949,000.00	617,452,000.00				-	Penguatan Sistem Agrobisnis dalam mendukung Pengembangan Perekonomian Daerah	-			DINAS PETERNAKAN DAN PERIKANAN	
	3.25.03.2.01.0004	Penyediaan Sarana Usaha Perikanan Tangkap																

SIPD-RP - dicetak pada 2025-07-11 19:39:16

N	KODE	URUSAN / BIDANG URUSAN / PROGRAM / KEGIATAN / SUB KEGIATAN	INDIKATOR PROGRAM / KEGIATAN / SUB KEGIATAN	CAPAIAN KINERJA DAN KERANGKA PENDANAAN								KELOMPOK	PERANGKAT DAERAH PENANGGUNG JAWAB
				TARGET 2025		PAGU INDIKATIF (Rp)					PRIORITAS		

NO	KODE	URUSAN / BIDANG URUSAN / PROGRAM / KEGIATAN / SUB KEGIATAN	INDIKATOR PROGRAM / KEGIATAN / SUB KEGIATAN	CAPAIAN KINERJA DAN KERANGKA PENDANAAN									KELOMPOK SASARAN	PERANGKAT DAERAH PENANGGUNG JAWAB
				TARGET 2025		PAGU INDIKATIF (Rp)			LOKASI	SUMBER DANA	PRIORITAS			
				SEBELUM	SESUDAH	RKPD 2025	APBD 2025	RKPD PERUBAHAN 2025			NASIONAL	DAERAH		
1	2	3	4	8	9	10	11	12	14	15	16	17	18	21
0				SEBELUM	SESUDAH	RKPD 2025	APBD 2025	RKPD PERUBAHAN 2025	LOKASI	SUMBER DANA	NASIONAL	DAERAH	SASARAN	
1	2	3	4	8	9	10	11	12	14	15	16	17	18	21
			Jumlah Sarana Usaha Perikanan Tangkap yang Terjamin dan Tersedia	410 Unit	2 Unit	45,000,000.00	617,949,000.00	617,452,000.00	Kab. Sidenreng Rappang, Semua Kecamatan, Semua Kel/Desa	PENDAPATAN ASLI DAERAH (PAD)	-	Penguatan Sistem Agrobisnis dalam mendukung Pengembangan Perekonomian Daerah	-	DINAS PETERNAKAN DAN PERKANAN
	3.25.03.2.02	Pemberdayaan Nelayan Kecil dalam Daerah Kabupaten/Kota	Cakupan Wilayah Pemberdayaan Nelayan Kecil	100 %	100 %	20,000,000.00	18,000,000.00	16,006,500.00			-	Penguatan Sistem Agrobisnis dalam mendukung Pengembangan Perekonomian Daerah	-	DINAS PETERNAKAN DAN PERKANAN
	3.25.03.2.02.0001	Pengembangan Kapasitas Nelayan Kecil												
			Jumlah Nelayan Kecil yang Meningkatkan Kapasitasnya	40 Orang	20 Orang	20,000,000.00	18,000,000.00	16,006,500.00	Kab. Sidenreng Rappang, Semua Kecamatan, Semua Kel/Desa Kab. Sidenreng Rappang, Panca Lautan, Wete Kab. Sidenreng Rappang, WT. Sidenreng, Mojong	PENDAPATAN ASLI DAERAH (PAD)	-	Penguatan Sistem Agrobisnis dalam mendukung Pengembangan Perekonomian Daerah	-	DINAS PETERNAKAN DAN PERKANAN
2.	3.25.04	PROGRAM PENGELOLAAN PERIKANAN BUDIDAYA	Jumlah Produksi Perikanan Budidaya	1365 Ton	1365 Ton	268,000,000.00	939,333,400.00	901,241,000.00						
	3.25.04.2.04	Pengelolaan Pembudidayaan Ikan	Persentase Produksi Perikanan Budidaya	100 %	100 %	268,000,000.00	939,333,400.00	901,241,000.00			-	Penguatan Sistem Agrobisnis dalam mendukung Pengembangan Perekonomian Daerah	-	DINAS PETERNAKAN DAN PERKANAN
	3.25.04.2.04.0002	Penyediaan Prasarana Pembudidayaan Ikan dalam 1 (Satu) Daerah Kabupaten/Kota												
			Jumlah Prasarana Pembudidayaan Ikan dalam 1 (Satu) Daerah Kabupaten/Kota	12 Unit	3 Unit	253,000,000.00	523,349,400.00	489,326,000.00	Semua Kota/Kab, Semua Kecamatan, Semua Kel/Desa Kab. Sidenreng Rappang, Semua Kecamatan, Semua Kel/Desa Kab. Sidenreng Rappang, Maritenggae, Lekessi	PENDAPATAN ASLI DAERAH (PAD)	-	Penguatan Sistem Agrobisnis dalam mendukung Pengembangan Perekonomian Daerah	-	DINAS PETERNAKAN DAN PERKANAN
	3.25.04.2.04.0009	Penjaminan Ketersediaan Sarana Pembudidayaan Ikan dalam 1 (Satu) Daerah Kabupaten/Kota												
			Jumlah Sarana Pembudidayaan Ikan dalam 1 (Satu) Daerah Kabupaten/Kota	12 Unit	22 Unit	15,000,000.00	415,984,000.00	411,915,000.00	Semua Kota/Kab, Semua Kecamatan, Semua Kel/Desa Kab. Sidenreng Rappang, Semua Kecamatan, Semua Kel/Desa	PENDAPATAN ASLI DAERAH (PAD)	-	Penguatan Sistem Agrobisnis dalam mendukung Pengembangan Perekonomian Daerah	-	DINAS PETERNAKAN DAN PERKANAN
3.	3.25.05	PROGRAM PENGAWASAN SUMBER DAYA KELAUTAN DAN PERIKANAN	Persentase Kepatuhan Pelaku Usaha Perikanan	70 %	70 %	20,000,000.00	17,000,000.00	7,039,500.00						
	3.25.05.2.01	Pengawasan Sumber Daya Perikanan di Wilayah Sungai, Danau, Waduk, Rawa, dan Genangan Air Lainnya yang Dapat Diusahakan Dalam Kabupaten/Kota	Jumlah Kepatuhan Pelaku Usaha Perikanan	294 Orang	294 Orang	20,000,000.00	17,000,000.00	7,039,500.00			-	Penguatan Sistem Agrobisnis dalam mendukung Pengembangan Perekonomian Daerah	-	DINAS PETERNAKAN DAN PERKANAN
	3.25.05.2.01.0007	Pengawasan usaha penangkapan ikan dan/atau usaha pengangkutan ikan sesuai kewenangan kabupaten/kota												
			Jumlah pelaku usaha penangkapan ikan dan/atau usaha pengangkutan ikan sesuai kewenangan kabupaten/kota	294 Pelaku Usaha	294 Pelaku Usaha	20,000,000.00	17,000,000.00	7,039,500.00	Kab. Sidenreng Rappang, Semua Kecamatan, Semua Kel/Desa	PENDAPATAN ASLI DAERAH (PAD)	-	Penguatan Sistem Agrobisnis dalam mendukung Pengembangan Perekonomian Daerah	-	DINAS PETERNAKAN DAN PERKANAN
	3.27	URUSAN PEMERINTAHAN BIDANG PERTANIAN				230,000,000.00	1,564,146,600.00	1,815,335,500.00						
1.	3.27.02	PROGRAM PENYEDIAAN DAN PENGEMBANGAN SARANA PERTANIAN	Jumlah Produksi Daging Jumlah Produksi Telur	3348194 56822 Kg Kg	3348194 56822 Kg Kg	80,000,000.00	1,340,710,200.00	1,364,046,000.00						
	3.27.02.2.02	Pengelolaan Sumber Daya Genetik (SDG) Hewan, Tumbuhan, dan Mikro Organisme Kewenangan Kabupaten/Kota	Persentase Aseptik yang Dilyani	10 %	10 %	75,000,000.00	99,939,200.00	43,000,000.00			-	Penguatan Sistem Agrobisnis dalam mendukung Pengembangan Perekonomian Daerah	-	DINAS PETERNAKAN DAN PERKANAN
	3.27.02.2.02.0002	Peningkatan Kualitas SDG Hewan/Tanaman												
			Jumlah Pelaksanaan Peningkatan Kualitas SDG Hewan/Tanaman	12 Dokumen	12 Dokumen	75,000,000.00	99,939,200.00	43,000,000.00	Kab. Sidenreng Rappang, Maritenggae, Semua Kel/Desa	PENDAPATAN ASLI DAERAH (PAD)	-	Penguatan Sistem Agrobisnis dalam mendukung Pengembangan Perekonomian Daerah	-	DINAS PETERNAKAN DAN PERKANAN

NO	KODE	URUSAN / BIDANG URUSAN / PROGRAM / KEGIATAN / SUB KEGIATAN	INDIKATOR PROGRAM / KEGIATAN / SUB KEGIATAN	CAPAIAN KINERJA DAN KERANGKA PENDANAAN									KELOMPOK SASARAN	PERANGKAT DAERAH PENANGGUNG JAWAB				
				TARGET 2025		PAGU INDIKATIF (Rp)			LOKASI	SUMBER DANA	PRIORITAS							
				SEBELUM	SESUDAH	RKPD 2025	APBD 2025	RKPD PERUBAHAN 2025			NASIONAL	DAERAH						
1	2	3	4	5	6	7	8	9	10	11	12	13	14	15	16	17	18	19
	3.27.02.2.06	Penyediaan Benih/Bibit Ternak dan Hijauan Pakan Ternak yang Sumbernya dalam 1 (Satu) Daerah Kabupaten/Kota Lain	Persentase Ternak yang Disebar	100 %	100 %	5,000,000.00	1,240,771,000.00	1,321,046,000.00				-		Penguatan Sistem Agrobisnis dalam mendukung Pengembangan Perekonomian Daerah	-		DINAS PETERNAKAN DAN PERIKANAN	
	3.27.02.2.06.0004	Pengadaan Benih Ternak yang Sumbernya dari Daerah Kabupaten/Kota Lain																
			Jumlah benih ternak yang sumbernya dari daerah kabupaten/kota lain	5000 Dosis	5000 Dosis	5,000,000.00	1,240,771,000.00	1,321,046,000.00	Semua Kota/Kab, Semua Kecamatan, Semua Kel/Desa Kab. Sidenreng Rappang Semua Kecamatan, Semua Kel/Desa	PENDAPATAN ASLI DAERAH (PAD)	-		Penguatan Sistem Agrobisnis dalam mendukung Pengembangan Perekonomian Daerah			DINAS PETERNAKAN DAN PERIKANAN		
2.	3.27.03	PROGRAM PENYEDIAAN DAN PENGEMBANGAN PRASARANA PERTANIAN	Presentase Ketersediaan Prasarana Pertanian (%)	100 %	100 %	0.00	0.00	0.00										
	3.27.03.2.02	Pembangunan Prasarana Pertanian	Cakupan Pembangunan, Rehabilitasi dan Pemeliharaan Prasarana Pertanian	100 %	100 %	0.00	0.00	0.00				-		Perbaikan Tata Kelola Pemerintahan dan Pelayanan Publik	-		DINAS PETERNAKAN DAN PERIKANAN	

SIPD-Ri - dicetak pada 2025-07-11 19:39:16

N O	KODE	URUSAN / BIDANG URUSAN / PROGRAM / KEGIATAN / SUB KEGIATAN	INDIKATOR PROGRAM / KEGIATAN / SUB KEGIATAN	CAPAIAN KINERJA DAN KERANGKA PENDANAAN									KELOMPOK SASARAN	PERANGKAT DAERAH PENANGGUNG JAWAB
				TARGET 2025		PAGU INDIKATIF (Rp)			LOKASI	SUMBER DANA	PRIORITAS			
				SEBELUM	SESUDAH	RKPD 2025	APBD 2025	RKPD PERUBAHAN 2025			NASIONAL	DAERAH		
1	2	3	4	8	9	10	11	12	14	15	16	17	18	21
	3.27.03.2.02.0009	Pembangunan, Rehabilitasi dan Pemeliharaan Prasarana Pertanian Lainnya												
			Jumlah Prasarana Pertanian Lainnya yang Dibangun, Direhabilitasi dan Dipelihara	1 Unit	0 Unit	0.00	0.00	0.00	Semua Kota/Kab, Semua Kecamatan, Semua Kel/Desa Kab. Sidenreng Rappang, Semua Kecamatan, Semua Kel/Desa	-	-	Perbaikan Tata Kelola Pemerintahan dan Pelayanan Publik		DINAS PETERNAKAN DAN PERIKANAN
3.	3.27.04	PROGRAM PENGENDALIAN KESEHATAN HEWAN DAN KESEHATAN MASYARAKAT VETERINER	[deleted] Persentase Penurunan Kejadian Dan Jumlah Kasus Penyakit Hewan Menular	21 %	21 %	90,000,000.00	172,436,400.00	145,971,500.00						
	3.27.04.2.01	Penjaminan Kesehatan Hewan, Penutupan dan Pembukaan Daerah Wabah Penyakit Hewan Menular Dalam daerah Kabupaten/Kota	Persentase Pengendalian Penyakit Zoonosis	20 %	20 %	80,000,000.00	155,752,700.00	133,041,500.00		-	-	Perbaikan Tata Kelola Pemerintahan dan Pelayanan Publik	-	DINAS PETERNAKAN DAN PERIKANAN
	3.27.04.2.01.0008	Pemberantasan Penyakit Hewan Menular dan Zoonosis dalam 1 (satu) Daerah Kabupaten/Kota												
			Jumlah wilayah atau kawasan yang mengalami penurunan kasus penyakit hewan menular dan zoonosis dalam 1 (satu) Daerah Kabupaten/kota	11 Laporan	11 Laporan	80,000,000.00	155,752,700.00	133,041,500.00	Kab. Sidenreng Rappang, Semua Kecamatan, Semua Kel/Desa	PENDAPATAN ASLI DAERAH (PAD)	-	Perbaikan Tata Kelola Pemerintahan dan Pelayanan Publik		DINAS PETERNAKAN DAN PERIKANAN
	3.27.04.2.04	Penerapan dan Pengawasan Persyaratan Teknis Kesehatan Masyarakat Veteriner	Persentase Unit Usaha Hewan dan Produk Hewan yang Memenuhi Persyaratan Teknis Kosmasvet	75 %	75 %	10,000,000.00	16,683,700.00	12,930,000.00		-	-	Penguatan Sistem Agrobisnis dalam mendukung Pengembangan Perekonomian Daerah	-	DINAS PETERNAKAN DAN PERIKANAN
	3.27.04.2.04.0010	Pengawasan Unit Usaha Produk Hewan												
			Jumlah unit usaha produk hewan yang diawasi terhadap penerpan cara yang baik	150 Unit Usaha	150 Unit Usaha	10,000,000.00	16,683,700.00	12,930,000.00	Kab. Sidenreng Rappang, Tellu Limpoe, Messape Kab. Sidenreng Rappang, Watang Pulu, Arawa Kab. Sidenreng Rappang, Panca Rijang, Lelebate Kab. Sidenreng Rappang, Maritenggae, Pangkajene	PENDAPATAN ASLI DAERAH (PAD)	-	Penguatan Sistem Agrobisnis dalam mendukung Pengembangan Perekonomian Daerah		DINAS PETERNAKAN DAN PERIKANAN
4.	3.27.06	PROGRAM PERIZINAN USAHA PERTANIAN	[deleted] Persentase Penerbitan Izin Usaha Bidang Peternakan	100 %	100 %	15,000,000.00	13,500,000.00	7,907,000.00						
	3.27.06.2.02	Penerbitan Izin Usaha Produksi Benih/Bibit Ternak dan Pakan, Fasilitas Pemeliharaan Hewan, Rumah Sakit Hewan/Pasar Hewan, Rumah Potong Hewan	Cakupan Penerbitan Izin Usaha Bidang Peternakan	100 %	100 %	15,000,000.00	13,500,000.00	7,907,000.00		-	-	Perbaikan Tata Kelola Pemerintahan dan Pelayanan Publik	-	DINAS PETERNAKAN DAN PERIKANAN
	3.27.06.2.02.0001	Penatausahaan Penerbitan Izin Usaha Produksi Benih/Bibit Ternak dan Pakan, Fasilitas Pemeliharaan Hewan, Rumah Sakit Hewan/Pasar Hewan, Rumah Potong Hewan												

NO	KODE	URUSAN / BIDANG URUSAN / PROGRAM / KEGIATAN / SUB KEGIATAN	INDIKATOR PROGRAM / KEGIATAN / SUB KEGIATAN	CAPAIAN KINERJA DAN KERANGKA PENDANAAN								KELOMPOK SASARAN	PERANGKAT DAERAH PENANGGUNG JAWAB					
				TARGET 2025		PAGU INDIKATIF (Rp)			LOKASI	SUMBER DANA	PRIORITAS							
				SEBELUM	SESUDAH	RKPD 2025	APBD 2025	RKPD PERUBAHAN 2025			NASIONAL			DAERAH				
1	2	3	4	5	6	7	8	9	10	11	12	13	14	15	16	17	18	19
			Jumlah Penatausahaan Penerbitan Izin Usaha Produksi Benih/Bibit Ternak dan Pakan, Fasilitas Pemeliharaan Hewan, Rumah Sakit Hewan/Pasar Hewan, Rumah Potong Hewan	150 Dokumen	150 Dokumen	15,000,000.00	13,500,000.00	7,907,000.00	Kab. Sidenreng Rappang, Semua Kecamatan, Semua Kel/Desa	PENDAPATAN ASLI DAERAH (PAD)	-	Perbaikan Tata Kelola Pemerintahan dan Pelayanan Publik					DINAS PETERNAKAN DAN PERIKANAN	
5.	3.27.07	PROGRAM PENYULUHAN PERTANIAN	Rasio Penyuluhan Peternakan Terhadap Pelaku Utama Peternakan/Kelompok Ternak	1 : 14 Rasio	1 : 14 Rasio	45,000,000.00	37,500,000.00	297,411,000.00										
	3.27.07.2.01	Pelaksanaan Penyuluhan Pertanian	Persentase Peningkatan Kapasitas Penyuluh	100 %	100 %	45,000,000.00	37,500,000.00	297,411,000.00				-	Penguatan Sistem Agrobisnis dalam mendukung Pengembangan Perekonomian Daerah	-			DINAS PETERNAKAN DAN PERIKANAN	
	3.27.07.2.01.0001	Peningkatan Kapasitas Kelembagaan Penyuluhan Pertanian di Kecamatan dan Desa																
			Jumlah Kelembagaan Penyuluhan Pertanian di Kecamatan dan Desa yang Ditingkatkan Kapasitasnya	11 Unit	11 Unit	30,000,000.00	24,000,000.00	256,323,000.00	Kab. Sidenreng Rappang, Semua Kecamatan, Semua Kel/Desa	PENDAPATAN ASLI DAERAH (PAD)	-	Penguatan Sistem Agrobisnis dalam mendukung Pengembangan Perekonomian Daerah					DINAS PETERNAKAN DAN PERIKANAN	
	3.27.07.2.01.0002	Pengembangan Kapasitas Kelembagaan Petani di Kecamatan dan Desa																
			Jumlah Kelembagaan Petani di Kecamatan dan Desa yang Ditingkatkan Kapasitasnya	921 Unit	921 Unit	15,000,000.00	13,500,000.00	41,088,000.00	Semua Kota/Kab, Semua Kecamatan, Semua Kel/Desa Kab. Sidenreng Rappang, Semua Kecamatan, Semua Kel/Desa	PENDAPATAN ASLI DAERAH (PAD)	-	Perbaikan Tata Kelola Pemerintahan dan Pelayanan Publik					DINAS PETERNAKAN DAN PERIKANAN	
		DINAS PERDAGANGAN DAN PERINDUSTRIAN					5,885,836,290.00	4,872,859,000.00	4,845,880,000.00									
	3	URUSAN PEMERINTAHAN PILIHAN				5,885,836,290.00	4,872,859,000.00	4,845,880,000.00										
	3.30	URUSAN PEMERINTAHAN BIDANG PERDAGANGAN				3,853,076,290.00	4,377,859,000.00	4,417,138,700.00										
1.	3.30.01	PROGRAM PENUNJANG URUSAN PEMERINTAHAN DAERAH KABUPATEN/KOTA	Cakupan Penunjang Urusan Pemerintahan Daerah	100 %	100 %	3,568,076,290.00	3,509,928,000.00	3,641,052,300.00										
	3.30.01.2.01	Perencanaan, Penganggaran, dan Evaluasi Kinerja Perangkat Daerah	Cakupan Layanan Perencanaan, Penganggaran dan Evaluasi Kinerja Perangkat Daerah	100 %	100 %	10,000,000.00	8,178,710.00	5,974,900.00				-	Penguatan Infrastruktur Daerah dalam Mendukung Pelayanan Publik	-			DINAS PERDAGANGAN DAN PERINDUSTRIAN	
	3.30.01.2.01.0001	Penyusunan Dokumen Perencanaan Perangkat Daerah																

SIPD-R0 : dicetak pada 2025-07-11 19:39:16

N O	KODE	URUSAN / BIDANG URUSAN / PROGRAM / KEGIATAN / SUB KEGIATAN	INDIKATOR PROGRAM / KEGIATAN / SUB KEGIATAN	CAPAIAN KINERJA DAN KERANGKA PENDANAAN									KELOMPOK SASARAN	PERANGKAT DAERAH PENANGGUNG JAWAB
				TARGET 2025		PAGU INDIKATIF (Rp)			LOKASI	SUMBER DANA	PRIORITAS			
				SEBELUM	SESUDAH	RKPD 2025	APBD 2025	RKPD PERUBAHAN 2025			NASIONAL	DAERAH		
1	2	3	4	8	9	10	11	12	14	15	16	17	18	21
			Jumlah Dokumen Perencanaan Perangkat Daerah	3 Dokumen	3 Dokumen	0.00	4,000,000.00	3,200,000.00	Kab. Sidenreng Rappang, Semua Kecamatan, Semua Kel/Desa	PENDAPATAN ASLI DAERAH (PAD)	-	Penguatan Infrastruktur Daerah dalam Mendukung Pelayanan Publik		DINAS PERDAGANGAN DAN PERINDUSTRIAN
3		NON				5,885,836,290.00	4,872,859,000.00	4,845,880,000.00						
3.30		URUSAN PEMERINTAHAN BIDANG XX				3,853,076,290.00	4,377,859,000.00	4,417,138,700.00						
3.30.01.2.01.0001		Penyusunan Dokumen Perencanaan Perangkat Daerah												
3		URUSAN PEMERINTAHAN PILIHAN				5,885,836,290.00	4,872,859,000.00	4,845,880,000.00						
3.30		URUSAN PEMERINTAHAN BIDANG PERDAGANGAN				3,853,076,290.00	4,377,859,000.00	4,417,138,700.00						
3.30.01.2.01.0002		Koordinasi dan Penyusunan Dokumen RKA-SKPD												
			Jumlah Dokumen RKA-SKPD dan Laporan Hasil Koordinasi Penyusunan Dokumen RKA-SKPD	1 Dokumen	1 Dokumen	5,000,000.00	4,178,710.00	2,774,900.00	Kab. Sidenreng Rappang, Semua Kecamatan, Semua Kel/Desa	PENDAPATAN ASLI DAERAH (PAD)	-	Penguatan Infrastruktur Daerah dalam Mendukung Pelayanan Publik		DINAS PERDAGANGAN DAN PERINDUSTRIAN
3.30.01.2.02		Administrasi Keuangan Perangkat Daerah	Cakupan Layanan Administrasi Keuangan Perangkat Daerah	100 %	100 %	3,015,288,290.00	2,770,612,290.00	2,944,962,000.00			-	Penguatan Infrastruktur Daerah dalam Mendukung Pelayanan Publik	-	DINAS PERDAGANGAN DAN PERINDUSTRIAN
3.30.01.2.02.0001		Penyediaan Gaji dan Tunjangan ASN												

NO	KODE	URUSAN / BIDANG URUSAN / PROGRAM / KEGIATAN / SUB KEGIATAN	INDIKATOR PROGRAM / KEGIATAN / SUB KEGIATAN	CAPAIAN KINERJA DAN KERANGKA PENDANAAN								KELOMPOK SASARAN	PERANGKAT DAERAH PENANGGUNG JAWAB	
				TARGET 2025		PAGU INDIKATIF (Rp)			LOKASI	SUMBER DANA	PRIORITAS			
				SEBELUM	SESUDAH	RKPD 2025	APBD 2025	RKPD PERUBAHAN 2025			NASIONAL			DAERAH
1	2	3	4	8	9	10	11	12	14	15	16	17	18	21
			Jumlah Orang yang Menerima Gaji dan Tunjangan ASN	33/12 Oran g/bulan	33/12 Oran g/bulan	3,015,288,290.00	2,770,612,290.00	2,944,962,000.00	Kab. Sidenreng Rappang, Semua Kecamatan, Semua Kel/Desa	PENDAPATAN ASLI DAERAH (PAD)	-	Penguatan Infrastruktur Daerah dalam Mendukung Pelayanan Publik		DINAS PERDAGANGAN DAN PERINDUSTRIAN
	3.30.01.2.06	Administrasi Umum Perangkat Daerah	Cakupan Layanan Administrasi Umum Perangkat Daerah	100 %	100 %	227,000,000.00	129,987,000.00	64,894,500.00			-	Penguatan Infrastruktur Daerah dalam Mendukung Pelayanan Publik	-	DINAS PERDAGANGAN DAN PERINDUSTRIAN
	3.30.01.2.06.0009	Penyelenggaraan Rapat Koordinasi dan Konsultasi SKPD												
			Jumlah Laporan Penyelenggaraan Rapat Koordinasi dan Konsultasi SKPD	100 Laporan	50 Laporan	0.00	129,987,000.00	64,894,500.00	Kab. Sidenreng Rappang, Semua Kecamatan, Semua Kel/Desa	PENDAPATAN ASLI DAERAH (PAD)	-	Penguatan Infrastruktur Daerah dalam Mendukung Pelayanan Publik		DINAS PERDAGANGAN DAN PERINDUSTRIAN
	3	NON				5,885,836,290.00	4,872,859,000.00	4,845,880,000.00						
	3.30	URUSAN PEMERINTAHAN BIDANG XX				3,853,076,290.00	4,377,859,000.00	4,417,138,700.00						
	3.30.01.2.06.0009	Penyelenggaraan Rapat Koordinasi dan Konsultasi SKPD												
	3	URUSAN PEMERINTAHAN PILIHAN				5,885,836,290.00	4,872,859,000.00	4,845,880,000.00						
	3.30	URUSAN PEMERINTAHAN BIDANG PERDAGANGAN				3,853,076,290.00	4,377,859,000.00	4,417,138,700.00						
	3.30.01.2.07	Pengadaan Barang Milik Daerah Penunjang Urusan Pemerintah Daerah	-	-	-	0.00	0.00	0.00			-	Perbaikan Tata Kelola Pemerintahan dan Pelayanan Publik	-	DINAS PERDAGANGAN DAN PERINDUSTRIAN
	3.30.01.2.07.0002	Pengadaan Kendaraan Dinas Operasional atau Lapangan												
			Jumlah Unit Kendaraan Dinas Operasional atau Lapangan yang Disediakan	-	1 Unit	0.00	0.00	0.00	Kab. Sidenreng Rappang, Watang Pulu, Batu Lappa	PENDAPATAN ASLI DAERAH (PAD)	-	Perbaikan Tata Kelola Pemerintahan dan Pelayanan Publik		DINAS PERDAGANGAN DAN PERINDUSTRIAN
	3.30.01.2.07.0006	Pengadaan Peralatan dan Mesin Lainnya												
			Jumlah Unit Peralatan dan Mesin Lainnya yang Disediakan	-	1 Unit	0.00	0.00	0.00	Kab. Sidenreng Rappang, Semua Kecamatan, Semua Kel/Desa	PENDAPATAN ASLI DAERAH (PAD)	-	Perbaikan Tata Kelola Pemerintahan dan Pelayanan Publik		DINAS PERDAGANGAN DAN PERINDUSTRIAN
	3.30.01.2.08	Penyediaan Jasa Penunjang Urusan Pemerintahan Daerah	Cakupan Penyediaan Jasa Penunjang Urusan Pemerintahan Daerah	100 %	100 %	255,760,000.00	542,385,000.00	566,455,900.00			-	Penguatan Infrastruktur Daerah dalam Mendukung Pelayanan Publik	-	DINAS PERDAGANGAN DAN PERINDUSTRIAN
	3.30.01.2.08.0001	Penyediaan Jasa Surat Menyurat												
			Jumlah Laporan Penyediaan Jasa Surat Menyurat	1 Laporan	1 Laporan	2,000,000.00	900,000.00	900,000.00	Kab. Sidenreng Rappang, Maritengngae, Pangkajene	PENDAPATAN ASLI DAERAH (PAD)	-	Penguatan Infrastruktur Daerah dalam Mendukung Pelayanan Publik		DINAS PERDAGANGAN DAN PERINDUSTRIAN
	3.30.01.2.08.0002	Penyediaan Jasa Komunikasi, Sumber Daya Air dan Listrik												
			Jumlah Laporan Penyediaan Jasa Komunikasi, Sumber Daya Air dan Listrik yang Disediakan	12 Laporan	12 Laporan	56,760,000.00	93,770,000.00	93,770,000.00	Kab. Sidenreng Rappang, Maritengngae, Pangkajene	PENDAPATAN ASLI DAERAH (PAD)	-	Penguatan Infrastruktur Daerah dalam Mendukung Pelayanan Publik		DINAS PERDAGANGAN DAN PERINDUSTRIAN
	3.30.01.2.08.0004	Penyediaan Jasa Pelayanan Umum Kantor												
			Jumlah Laporan Penyediaan Jasa Pelayanan Umum Kantor yang Disediakan	12 Laporan	12 Laporan	197,000,000.00	447,715,000.00	471,785,900.00	Kab. Sidenreng Rappang, Maritengngae, Pangkajene	PENDAPATAN ASLI DAERAH (PAD)	-	Perbaikan Tata Kelola Pemerintahan dan Pelayanan Publik		DINAS PERDAGANGAN DAN PERINDUSTRIAN
	3.30.01.2.09	Pemeliharaan Barang Milik Daerah Penunjang Urusan Pemerintahan Daerah	Cakupan Layanan Pemeliharaan Barang Milik Daerah	100 %	100 %	60,028,000.00	58,765,000.00	58,765,000.00			-	Penguatan Infrastruktur Daerah dalam Mendukung Pelayanan Publik	-	DINAS PERDAGANGAN DAN PERINDUSTRIAN
	3.30.01.2.09.0001	Penyediaan Jasa Pemeliharaan, Biaya Pemeliharaan, dan Pajak Kendaraan Perorangan Dinas atau Kendaraan Dinas Jabatan												
			Jumlah Kendaraan Perorangan Dinas atau Kendaraan Dinas Jabatan yang Dipelihara dan dibayarkan Pajaknya	1 Unit	1 Unit	31,468,000.00	12,012,000.00	12,012,000.00	Kab. Sidenreng Rappang, Maritengngae, Pangkajene	PENDAPATAN ASLI DAERAH (PAD)	-	Penguatan Infrastruktur Daerah dalam Mendukung Pelayanan Publik		DINAS PERDAGANGAN DAN PERINDUSTRIAN
	3.30.01.2.09.0002	Penyediaan Jasa Pemeliharaan, Biaya Pemeliharaan, Pajak dan Perizinan Kendaraan Dinas Operasional atau Lapangan												
			Jumlah Kendaraan Dinas Operasional atau Lapangan yang Dipelihara dan dibayarkan Pajak dan Perizinannya	18 Unit	19 Unit	28,560,000.00	46,753,000.00	46,753,000.00	Kab. Sidenreng Rappang, Maritengngae, Pangkajene	PENDAPATAN ASLI DAERAH (PAD)	-	Penguatan Infrastruktur Daerah dalam Mendukung Pelayanan Publik		DINAS PERDAGANGAN DAN PERINDUSTRIAN
	3.30.01.2.09.0006	Pemeliharaan Peralatan dan Mesin Lainnya												
			Jumlah Peralatan dan Mesin Lainnya yang Dipelihara	-	10 Unit	0.00	0.00	0.00	Kab. Sidenreng Rappang, Semua Kecamatan, Semua Kel/Desa	PENDAPATAN ASLI DAERAH (PAD)	-	Perbaikan Tata Kelola Pemerintahan dan Pelayanan Publik		DINAS PERDAGANGAN DAN PERINDUSTRIAN
	3.30.01.2.09.0009	Pemeliharaan/Rehabilitasi Gedung Kantor dan Bangunan Lainnya												

SIPD-RH : dicetak pada 2025-07-11 19:39:16

N	KODE	URUSAN / BIDANG URUSAN / PROGRAM / KEGIATAN / SUB KEGIATAN	INDIKATOR PROGRAM / KEGIATAN / SUB KEGIATAN	CAPAIAN KINERJA DAN KERANGKA PENDANAAN								KELOMPOK	PERANGKAT DAERAH PENANGGUNG JAWAB
				TARGET 2025	PAGU INDIKATIF (Rp)						PRIORITAS		

NO	KODE	URUSAN / BIDANG URUSAN / PROGRAM / KEGIATAN / SUB KEGIATAN	INDIKATOR PROGRAM / KEGIATAN / SUB KEGIATAN	CAPAIAN KINERJA DAN KERANGKA PENDANAAN									KELOMPOK SASARAN	PERANGKAT DAERAH PENANGGUNG JAWAB				
				TARGET 2025		PAGU INDIKATIF (Rp)			LOKASI	SUMBER DANA	PRIORITAS							
				SEBELUM	SESUDAH	RKPD 2025	APBD 2025	RKPD PERUBAHAN 2025			NASIONAL	DAERAH						
1	2	3	4	5	6	7	8	9	10	11	12	13	14	15	16	17	18	19
0				SEBELUM	SESUDAH	RKPD 2025	APBD 2025	RKPD PERUBAHAN 2025	LOKASI	SUMBER DANA	NASIONAL	DAERAH	SASARAN					
1	2	3	4	5	6	7	8	9	10	11	12	13	14	15	16	17	18	19
			Jumlah Gedung Kantor dan Bangunan Lainnya yang Dipelihara/Direhabilitasi	-	1 Unit	0.00	0.00	0.00	Kab. Sidenreng Rappang, Watang Pulu, Batu Lappa	PENDAPATAN ASLI DAERAH (PAD)	-		Perbaikan Tata Kelola Pemerintahan dan Pelayanan Publik				DINAS PERDAGANGAN DAN PERINDUSTRIAN	
1.	3.30.03	PROGRAM PENINGKATAN SARANA DISTRIBUSI PERDAGANGAN	Persentase Pengembangan dan Pengelolaan Sarana Distribusi Perdagangan di Wilayah Kerjanya	6.20 %	62.5 %	25,000,000.00	762,000,000.00	719,185,000.00										
	3.30.03.2.01	Pembangunan dan Pengelolaan Sarana Distribusi Perdagangan	Persentase Perbaikan/ Penyediaan Sarana Distribusi Perdagangan	6.2 %	62.5 %	25,000,000.00	762,000,000.00	719,185,000.00			-		Penguatan Infrastruktur Daerah dalam Mendukung Pelayanan Publik	Pelaku Usaha dan Masyarakat Luas			DINAS PERDAGANGAN DAN PERINDUSTRIAN	
	3.30.03.2.01.0001	Penyediaan Sarana Distribusi Perdagangan																
			Jumlah Sarana Distribusi Perdagangan	1 Unit	10 Unit	25,000,000.00	762,000,000.00	719,185,000.00	Kab. Sidenreng Rappang, Semua Kecamatan, Semua Kel/Desa	PENDAPATAN ASLI DAERAH (PAD)	-		Penguatan Infrastruktur Daerah dalam Mendukung Pelayanan Publik				DINAS PERDAGANGAN DAN PERINDUSTRIAN	
2.	3.30.04	PROGRAM STABILISASI HARGA BARANG KEBUTUHAN POKOK DAN BARANG PENTING	Cakupan Pengawasan Terhadap Kebutuhan Barang Pokok dan Barang Penting Lainnya	100 %	100 %	200,000,000.00	50,000,000.00	26,512,900.00										
	3.30.04.2.01	Menjamin Ketersediaan Barang Kebutuhan Pokok dan Barang Penting di Tingkat Daerah Kabupaten/ Kota	Cakupan Pelaksanaan Operasi Pasar	100 %	100 %	200,000,000.00	50,000,000.00	26,512,900.00			-		Penguatan Infrastruktur Daerah dalam Mendukung Pelayanan Publik	Masyarakat Luas			DINAS PERDAGANGAN DAN PERINDUSTRIAN	
	3.30.04.2.01.0003	Pengendalian Ketersediaan Barang Kebutuhan Pokok dan Barang Penting di Tingkat Agen dan Pasar Rakyat																
			Jumlah Laporan Pengendalian Stok atau Ketersediaan Barang Kebutuhan Pokok dan Barang Penting di Tingkat Agen dan Pasar Rakyat	1 Laporan	12 Laporan	200,000,000.00	50,000,000.00	26,512,900.00	Kab. Sidenreng Rappang, Semua Kecamatan, Semua Kel/Desa	PENDAPATAN ASLI DAERAH (PAD)	-		Penguatan Infrastruktur Daerah dalam Mendukung Pelayanan Publik				DINAS PERDAGANGAN DAN PERINDUSTRIAN	
3.	3.30.06	PROGRAM STANDARDISASI DAN PERLINDUNGAN KONSUMEN	Persentase Alat-Alat Ukur, Takar, Timbang dan Perlengkapannya (UTTP)	75 %	75 %	60,000,000.00	55,931,000.00	30,388,500.00										
	3.30.06.2.01	Pelaksanaan Metrologi Legal, Berupa Tera, Tera Ulang, dan Pengawasan	Cakupan Pelaksanaan Perlindungan Konsumen dengan Pelayanan Tera/Tera Ulang dan Pengawasan	100 %	100 %	60,000,000.00	55,931,000.00	30,388,500.00			-		Penguatan Infrastruktur Daerah dalam Mendukung Pelayanan Publik	Pelaku Usaha			DINAS PERDAGANGAN DAN PERINDUSTRIAN	
	3.30.06.2.01.0001	Pelaksanaan Metrologi Legal, Berupa Tera, Tera Ulang																
			Jumlah Alat Ukur, Alat Takar, Alat Timbang, dan Alat Perlengkapan Ditera Ulang	1376 Unit	1692 Unit	33,000,000.00	31,296,000.00	17,171,000.00	Kab. Sidenreng Rappang, Semua Kecamatan, Semua Kel/Desa	PENDAPATAN ASLI DAERAH (PAD)	-		Penguatan Infrastruktur Daerah dalam Mendukung Pelayanan Publik				DINAS PERDAGANGAN DAN PERINDUSTRIAN	
	3.30.06.2.01.0002	Pengawasan/penyuluhan Metrologi Legal																
			Jumlah Pelaku Usaha di Bidang Metrologi Legal yang Dibina	50 Orang	25 Orang	27,000,000.00	24,635,000.00	13,217,500.00	Kab. Sidenreng Rappang, Semua Kecamatan, Semua Kel/Desa	PENDAPATAN ASLI DAERAH (PAD)	-		Penguatan Infrastruktur Daerah dalam Mendukung Pelayanan Publik				DINAS PERDAGANGAN DAN PERINDUSTRIAN	
4.	3.30.07	PROGRAM PENGGUNAAN DAN PEMASARAN PRODUK DALAM NEGERI	Persentase Pelaku Usaha yang Terfasilitasi dalam Pemasaran Penggunaan Produk Dalam Negeri	33.33 %	33.33 %	0.00	0.00	0.00										
	3.30.07.2.01	Pelaksanaan Promosi, Pemasaran dan Peningkatan Penggunaan Produk Dalam Negeri	Cakupan Promosi, Pemasaran, dan Peningkatan Penggunaan Produk dalam Negeri	33.33 %	33.33 %	0.00	0.00	0.00			-		Penguatan Infrastruktur Daerah dalam Mendukung Pelayanan Publik	Pelaku Usaha			DINAS PERDAGANGAN DAN PERINDUSTRIAN	
	3.30.07.2.01.0004	Pemberdayaan Masyarakat dalam Peningkatan Penggunaan dan Pemanfaatan Sandang Produksi Dalam Negeri																
			Jumlah Orang yang Mengikuti Pemberdayaan Masyarakat dalam Peningkatan Penggunaan dan Pemanfaatan Sandang Produksi Dalam Negeri	30 Orang	30 Orang	0.00	0.00	0.00	Kab. Sidenreng Rappang, Semua Kecamatan, Semua Kel/Desa	-	-		Penguatan Infrastruktur Daerah dalam Mendukung Pelayanan Publik				DINAS PERDAGANGAN DAN PERINDUSTRIAN	
	3.31	URUSAN PEMERINTAHAN BIDANG PERINDUSTRIAN				2,032,760,000.00	495,000,000.00	428,741,300.00										
1.	3.31.02	PROGRAM PERENCANAAN DAN PEMBANGUNAN INDUSTRI	Cakupan Kelompok dan Pelaku Industri yang Mendapatkan Pembinaan	5.05 %	5.05 %	2,032,760,000.00	495,000,000.00	428,741,300.00										
	3.31.02.2.01	Penyusunan dan Evaluasi Rencana Pembangunan Industri Kabupaten/Kota	Cakupan Pembinaan Kelompok dan Pelaku Industri	5.05 %	5.05 %	2,032,760,000.00	495,000,000.00	428,741,300.00			-		Penguatan Infrastruktur Daerah dalam Mendukung Pelayanan Publik	Pelaku Industri Kecil dan Menengah			DINAS PERDAGANGAN DAN PERINDUSTRIAN	
	3.31.02.2.01.0003	Koordinasi, Sinkronisasi, dan Pelaksanaan Pembangunan Sumber Daya Industri																

NO	KODE	URUSAN / BIDANG URUSAN / PROGRAM / KEGIATAN / SUB KEGIATAN	INDIKATOR PROGRAM / KEGIATAN / SUB KEGIATAN	CAPAIAN KINERJA DAN KERANGKA PENDANAAN									KELOMPOK SASARAN	PERANGKAT DAERAH PENANGGUNG JAWAB
				TARGET 2025		PAGU INDIKATIF (Rp)			LOKASI	SUMBER DANA	PRIORITAS			
				SEBELUM	SESUDAH	RKPD 2025	APBD 2025	RKPD PERUBAHAN 2025			NASIONAL	DAERAH		
1	2	3	4	8	9	10	11	12	14	15	16	17	18	21
			Jumlah Dokumen Hasil Koordinasi, Sinkronisasi, dan pelaksanaan Pembangunan Sumber Daya Industri	1 Dokumen	1 Dokumen	0.00	300,000,000.00	244,993,500.00	Kab. Sidenreng Rappang, Semua Kecamatan, Semua Kel/Desa	PENDAPATAN ASLI DAERAH (PAD)	-	Penguatan Infrastruktur Daerah dalam Mendukung Pelayanan Publik		DINAS PERDAGANGAN DAN PERINDUSTRIAN
	3.31.02.2.01.0004	Koordinasi, Sinkronisasi, dan Pelaksanaan Pembangunan Sarana dan Prasarana Industri												
			Jumlah Dokumen Hasil Koordinasi, Sinkronisasi, dan Pelaksanaan Pembangunan Sarana dan Prasarana Industri	1 Dokumen	1 Dokumen	60,000,000.00	165,000,000.00	160,082,300.00	Kab. Sidenreng Rappang, Watang Pulu, Lainungan	PENDAPATAN ASLI DAERAH (PAD)	-	Penguatan Infrastruktur Daerah dalam Mendukung Pelayanan Publik		DINAS PERDAGANGAN DAN PERINDUSTRIAN
	3.31.02.2.01.0005	Koordinasi, Sinkronisasi, dan Pelaksanaan Pemberdayaan Industri dan Peran Serta Masyarakat												
			Jumlah Dokumen Hasil Koordinasi, Sinkronisasi, dan Pelaksanaan Pemberdayaan Industri dan Peran Serta Masyarakat	1 Dokumen	1 Dokumen	1,972,760,000.00	30,000,000.00	23,665,500.00	Kab. Sidenreng Rappang, Semua Kecamatan, Semua Kel/Desa	PENDAPATAN ASLI DAERAH (PAD)	-	Penguatan Infrastruktur Daerah dalam Mendukung Pelayanan Publik		DINAS PERDAGANGAN DAN PERINDUSTRIAN
2.	3.31.04	PROGRAM PENGELOLAAN SISTEM INFORMASI INDUSTRI NASIONAL	-	-	-	0.00	0.00	0.00						
	3.31.04.2.01	Penyediaan Informasi Industri untuk Informasi Industri untuk IUI, IPUI, IUKI dan PKI Kewenangan Kabupaten/Kota	-	-	-	0.00	0.00	0.00			-	Penguatan Sistem Agrobisnis dalam mendukung Pengembangan Perekonomian Daerah	-	DINAS PERDAGANGAN DAN PERINDUSTRIAN
	3.31.04.2.01.0001	Fasilitasi Pengumpulan, Pengolahan dan Analisis Data Industri, Data Kawasan Industri serta Data Lain Lingkup Kabupaten/Kota Melalui Sistem Informasi Industri Nasional (SIINas)												

SIPD-Ril - dicetak pada 2025-07-11 19:30:16

N O	KODE	URUSAN / BIDANG URUSAN / PROGRAM / KEGIATAN / SUB KEGIATAN	INDIKATOR PROGRAM / KEGIATAN / SUB KEGIATAN	CAPAIAN KINERJA DAN KERANGKA PENDANAAN									KELOMPOK SASARAN	PERANGKAT DAERAH PENANGGUNG JAWAB	
				TARGET 2025		PAGU INDIKATIF (Rp)			LOKASI	SUMBER DANA	PRIORITAS				
				SEBELUM	SESUDAH	RKPD 2025	APBD 2025	RKPD PERUBAHAN 2025			NASIONAL	DAERAH			
1	2	3	4	8	9	10	11	12	14	15	16	17	18	21	
			Jumlah Dokumen Hasil Fasilitasi Pengumpulan, Pengolahan dan Analisis Data Industri, Data Kawasan Industri serta Data Lain Lingkup Kabupaten/Kota Melalui Sistem Informasi Industri Nasional (SIINas)	-	1 Dokumen	0.00	0.00	0.00	Kab. Sidenreng Rappang, Semua Kecamatan, Semua Kel/Desa	PENDAPATAN ASLI DAERAH (PAD)	-	Penguatan Sistem Agrobisnis dalam mendukung Pengembangan Perekonomian Daerah		DINAS PERDAGANGAN DAN PERINDUSTRIAN	
		BAGIAN ADMINISTRASI PEMBANGUNAN													
	4	UNSUR PENDUKUNG URUSAN PEMERINTAHAN				30,517,191,270.00	41,973,478,000.00	40,766,361,000.00							
	4.01	SEKRETARIAT DAERAH				30,517,191,270.00	41,973,478,000.00	40,766,361,000.00							
1.	4.01.03	PROGRAM PEREKONOMIAN DAN PEMBANGUNAN	-	-	-	710,000,000.00	889,000,000.00	733,541,700.00							
	4.01.03.2.02	Pelaksanaan Administrasi Pembangunan	Persentase Data Pembanguan yang Dilaporkan	100 %	100 %	150,000,000.00	195,000,000.00	135,156,200.00			-	Perbaikan Tata Kelola Pemerintahan dan Pelayanan Publik	-	SEKRETARIAT DAERAH	
	4.01.03.2.02.0001	Fasilitasi Penyusunan Program Pembangunan													
			Jumlah Dokumen Hasil Fasilitasi Penyusunan Program Pembangunan Daerah	12 Dokumen	12 Dokumen	50,000,000.00	50,000,000.00	33,847,000.00	Kab. Sidenreng Rappang, Semua Kecamatan, Semua Kel/Desa	PENDAPATAN ASLI DAERAH (PAD)	-	Perbaikan Tata Kelola Pemerintahan dan Pelayanan Publik		SEKRETARIAT DAERAH	
	4.01.03.2.02.0002	Pengendalian dan Evaluasi Program Pembangunan													
			Jumlah Laporan Hasil Pengendalian dan Evaluasi Program Pembangunan	12 Laporan	12 Laporan	65,066,000.00	83,000,000.00	61,732,500.00	Kab. Sidenreng Rappang, Semua Kecamatan, Semua Kel/Desa Kab. Sidenreng Rappang, Watang Pulu, Semua Kel/Desa	PENDAPATAN ASLI DAERAH (PAD)	-	Perbaikan Tata Kelola Pemerintahan dan Pelayanan Publik		SEKRETARIAT DAERAH	
	4.01.03.2.02.0003	Pengelolaan Evaluasi dan Pelaporan Pelaksanaan Pembangunan													
			Jumlah Laporan Hasil Pengelolaan Evaluasi dan Pelaporan Pelaksanaan Pembangunan	12 Laporan	12 Laporan	34,934,000.00	62,000,000.00	39,576,700.00	Kab. Sidenreng Rappang, Semua Kecamatan, Semua Kel/Desa	PENDAPATAN ASLI DAERAH (PAD)	-	Perbaikan Tata Kelola Pemerintahan dan Pelayanan Publik		SEKRETARIAT DAERAH	
		BAGIAN KESEJAHTERAAN RAKYAT													
	4	UNSUR PENDUKUNG URUSAN PEMERINTAHAN				30,517,191,270.00	41,973,478,000.00	40,766,361,000.00							
	4.01	SEKRETARIAT DAERAH				30,517,191,270.00	41,973,478,000.00	40,766,361,000.00							

SIPD-RJ : dicetak pada 2025-07-11 19:39:16

NO	KODE	URUSAN / BIDANG URUSAN / PROGRAM / KEGIATAN / SUB KEGIATAN	INDIKATOR PROGRAM / KEGIATAN / SUB KEGIATAN	CAPAIAN KINERJA DAN KERANGKA PENDANAAN									KELOMPOK SASARAN	PERANGKAT DAERAH PENANGGUNG JAWAB				
				TARGET 2025		PAGU INDIKATIF (Rp)			LOKASI	SUMBER DANA	PRIORITAS							
				SEBELUM	SESUDAH	RKPD 2025	APBD 2025	RKPD PERUBAHAN 2025			NASIONAL	DAERAH						
1	2	3	4	5	6	7	8	9	10	11	12	13	14	15	16	17	18	19
			Jumlah Dokumen Perubahan RKA-SKPD dan Laporan Hasil Koordinasi Penyusunan Dokumen Perubahan RKA-SKPD	1 Dokumen	1 Dokumen	1,818,000.00	2,434,000.00	2,212,000.00	Kab. Sidenreng Rappang, Semua Kecamatan, Semua Kel/Desa	PENDAPATAN ASLI DAERAH (PAD)	-	Perbaikan Tata Kelola Pemerintahan dan Pelayanan Publik					SEKRETARIAT DAERAH	
	4.01.01.2.01.0004	Koordinasi dan Penyusunan DPA-SKPD																
			Jumlah Dokumen DPA-SKPD dan Laporan Hasil Koordinasi Penyusunan Dokumen DPA-SKPD	1 Dokumen	1 Dokumen	1,757,500.00	3,020,000.00	2,170,000.00	Kab. Sidenreng Rappang, Semua Kecamatan, Semua Kel/Desa	PENDAPATAN ASLI DAERAH (PAD)	-	Perbaikan Tata Kelola Pemerintahan dan Pelayanan Publik					SEKRETARIAT DAERAH	
	4.01.01.2.01.0005	Koordinasi dan Penyusunan Perubahan DPA- SKPD																
			Jumlah Dokumen Perubahan DPA-SKPD dan Laporan Hasil Koordinasi Penyusunan Dokumen Perubahan DPA-SKPD	1 Dokumen	1 Dokumen	2,020,000.00	3,437,000.00	2,587,000.00	Kab. Sidenreng Rappang, Semua Kecamatan, Semua Kel/Desa	PENDAPATAN ASLI DAERAH (PAD)	-	Perbaikan Tata Kelola Pemerintahan dan Pelayanan Publik					SEKRETARIAT DAERAH	
	4.01.01.2.01.0006	Koordinasi dan Penyusunan Laporan Capaian Kinerja dan Ikhtisar Realisasi Kinerja SKPD																
			Jumlah Laporan Capaian Kinerja dan Ikhtisar Realisasi Kinerja SKPD dan Laporan Hasil Koordinasi Penyusunan Laporan Capaian Kinerja dan Ikhtisar Realisasi Kinerja SKPD	2 Laporan	2 Laporan	3,030,000.00	4,464,000.00	4,464,000.00	Kab. Sidenreng Rappang, Semua Kecamatan, Semua Kel/Desa	PENDAPATAN ASLI DAERAH (PAD)	-	Perbaikan Tata Kelola Pemerintahan dan Pelayanan Publik					SEKRETARIAT DAERAH	
	4.01.01.2.01.0007	Evaluasi Kinerja Perangkat Daerah																
			Jumlah Laporan Evaluasi Kinerja Perangkat Daerah	2 Laporan	2 Laporan	1,515,000.00	2,166,000.00	1,856,000.00	Kab. Sidenreng Rappang, Semua Kecamatan, Semua Kel/Desa	PENDAPATAN ASLI DAERAH (PAD)	-	Perbaikan Tata Kelola Pemerintahan dan Pelayanan Publik					SEKRETARIAT DAERAH	
	4.01.01.2.02	Administrasi Keuangan Perangkat Daerah	Cakupan Layanan Administrasi Keuangan Perangkat Daerah	100 %	100 %	11,063,048,270.00	11,275,615,650.00	11,236,679,050.00			-	Perbaikan Tata Kelola Pemerintahan dan Pelayanan Publik	-				SEKRETARIAT DAERAH	
	4.01.01.2.02.0001	Penyediaan Gaji dan Tunjangan ASN																
			Jumlah Orang yang Menerima Gaji dan Tunjangan ASN	1498 Orang /bulan	1498 Orang /bulan	0.00	11,182,744,650.00	11,182,744,650.00	Kab. Sidenreng Rappang, Semua Kecamatan, Semua Kel/Desa	DANA ALOKASI UMUM (DALU)	-	Perbaikan Tata Kelola Pemerintahan dan Pelayanan Publik					SEKRETARIAT DAERAH	
4		NON URUSAN				30,517,191,270.00	41,973,478,000.00	40,766,361,000.00										
4.01		URUSAN PEMERINTAHAN BIDANG XX				30,517,191,270.00	41,973,478,000.00	40,766,361,000.00										
4.01.01.2.02.0001		Penyediaan Gaji dan Tunjangan ASN				30,517,191,270.00	41,973,478,000.00	40,766,361,000.00										
4		UNSUR PENDUKUNG URUSAN PEMERINTAHAN				30,517,191,270.00	41,973,478,000.00	40,766,361,000.00										
4.01		SEKRETARIAT DAERAH				30,517,191,270.00	41,973,478,000.00	40,766,361,000.00										
4.01.01.2.02.0003		Pelaksanaan Penatausahaan dan																
			Jumlah Dokumen Penatausahaan dan Pengujian/Verifikasi Keuangan SKPD	360 Dokumen	360 Dokumen	18,180,000.00	22,622,000.00	17,259,400.00	Kab. Sidenreng Rappang, Semua Kecamatan, Semua Kel/Desa	PENDAPATAN ASLI DAERAH (PAD)	-	Perbaikan Tata Kelola Pemerintahan dan Pelayanan Publik					SEKRETARIAT DAERAH	
	4.01.01.2.02.0004	Koordinasi dan Pelaksanaan Akuntansi SKPD																
			Jumlah Dokumen Koordinasi dan Pelaksanaan Akuntansi SKPD	14 Dokumen	14 Dokumen	39,610,000.00	65,433,000.00	32,136,000.00	Kab. Sidenreng Rappang, Semua Kecamatan, Semua Kel/Desa	PENDAPATAN ASLI DAERAH (PAD)	-	Perbaikan Tata Kelola Pemerintahan dan Pelayanan Publik					SEKRETARIAT DAERAH	
	4.01.01.2.02.0005	Koordinasi dan Penyusunan Laporan Keuangan Akhir Tahun SKPD																
			Jumlah Laporan Keuangan Akhir Tahun SKPD dan Laporan Hasil Koordinasi Penyusunan Laporan Keuangan Akhir Tahun SKPD	1 Laporan	1 Laporan	2,424,000.00	2,104,000.00	1,827,000.00	Kab. Sidenreng Rappang, Maritengngae, Lekessi	PENDAPATAN ASLI DAERAH (PAD)	-	Perbaikan Tata Kelola Pemerintahan dan Pelayanan Publik					SEKRETARIAT DAERAH	
	4.01.01.2.02.0007	Koordinasi dan Penyusunan Laporan Keuangan Bulanan/ Triwulanan/ Semesteran SKPD																
			Jumlah Laporan Keuangan Bulanan/ Triwulanan/ Semesteran SKPD dan Laporan Koordinasi Penyusunan Laporan Keuangan Bulanan/Triwulanan/ Semesteran SKPD	18 Laporan	18 Laporan	2,121,000.00	2,712,000.00	2,712,000.00	Kab. Sidenreng Rappang, Semua Kecamatan, Semua Kel/Desa	PENDAPATAN ASLI DAERAH (PAD)	-	Perbaikan Tata Kelola Pemerintahan dan Pelayanan Publik					SEKRETARIAT DAERAH	
	4.01.01.2.03	Administrasi Barang Milik Daerah pada Perangkat Daerah	Persentase Pemenuhan Kebutuhan Administrasi Barang Milik Daerah	100 %	100 %	2,525,000.00	2,590,000.00	2,590,000.00			-	Perbaikan Tata Kelola Pemerintahan dan Pelayanan Publik	-				SEKRETARIAT DAERAH	
	4.01.01.2.03.0005	Rekonsiliasi dan Penyusunan Laporan Barang Milik Daerah pada SKPD																

NO	KODE	URUSAN / BIDANG URUSAN / PROGRAM / KEGIATAN / SUB KEGIATAN	INDIKATOR PROGRAM / KEGIATAN / SUB KEGIATAN	CAPAIAN KINERJA DAN KERANGKA PENDANAAN								KELOMPOK SASARAN	PERANGKAT DAERAH PENANGGUNG JAWAB	
				TARGET 2025		PAGU INDIKATIF (Rp)			LOKASI	SUMBER DANA	PRIORITAS			
				SEBELUM	SESUDAH	RKPD 2025	APBD 2025	RKPD PERUBAHAN 2025			NASIONAL			DAERAH
1	2	3	4	8	9	10	11	12	14	15	16	17	18	21
			Jumlah Laporan Rekonsiliasi dan Penyusunan Laporan Barang Milik Daerah pada SKPD	12 Laporan	12 Laporan	2.525.000,00	2.590.000,00	2.590.000,00	Kab. Sidenreng Rappang, Semua Kecamatan, Semua Kel/Desa	PENDAPATAN ASLI DAERAH (PAD)	-	Perbaikan Tata Kelola Pemerintahan dan Pelayanan Publik		SEKRETARIAT DAERAH
	4.01.01.2.11	Administrasi Keuangan dan Operasional Kepala Daerah dan Wakil Kepala Daerah	[deleted] Persentase Pemenuhan administrasi keuangan dan operasional Kepala Daerah dan Wakil Kepala Daerah	100 %	100 %	885.000.000,00	1.062.043.000,00	1.062.043.000,00			-	Perbaikan Tata Kelola Pemerintahan dan Pelayanan Publik	-	SEKRETARIAT DAERAH
4.01.01.2.11.0001 Penyediaan Gaji dan Tunjangan Kepala Daerah dan Wakil Kepala Daerah														
			Jumlah Orang yang Menerima Gaji dan Tunjangan Kepala Daerah dan Wakil Kepala Daerah	28 Orang/B ulan	28 Orang/B ulan	215.000.000,00	177.343.000,00	177.343.000,00	Kab. Sidenreng Rappang, Semua Kecamatan, Semua Kel/Desa	PENDAPATAN ASLI DAERAH (PAD)	-	Perbaikan Tata Kelola Pemerintahan dan Pelayanan Publik		SEKRETARIAT DAERAH
4.01.01.2.11.0002 Penyediaan Pakaian Dinas dan Atribut Kelengkapan Kepala Daerah dan Wakil Kepala Daerah														
			Jumlah Paket Pakaian Dinas dan Atribut Kelengkapan Kepala Daerah dan Wakil Kepala Daerah yang Disediakan	40 Paket	40 Paket	50.000.000,00	244.700.000,00	244.700.000,00	Kab. Sidenreng Rappang, Semua Kecamatan, Semua Kel/Desa	PENDAPATAN ASLI DAERAH (PAD)	-	Perbaikan Tata Kelola Pemerintahan dan Pelayanan Publik		SEKRETARIAT DAERAH
4.01.01.2.11.0003 Pelaksanaan Medical Check Up Kepala Daerah dan Wakil Kepala Daerah														
SIPD-RI : dicetak pada 2025-07-11 19:39:16														
N O	KODE	URUSAN / BIDANG URUSAN / PROGRAM / KEGIATAN / SUB KEGIATAN	INDIKATOR PROGRAM / KEGIATAN / SUB KEGIATAN	CAPAIAN KINERJA DAN KERANGKA PENDANAAN								KELOMPOK SASARAN	PERANGKAT DAERAH PENANGGUNG JAWAB	
				TARGET 2025		PAGU INDIKATIF (Rp)			LOKASI	SUMBER DANA	PRIORITAS			
				SEBELUM	SESUDAH	RKPD 2025	APBD 2025	RKPD PERUBAHAN 2025			NASIONAL			DAERAH
1	2	3	4	8	9	10	11	12	14	15	16	17	18	21
			Jumlah Orang yang Mengikuti Medical Check Up Kepala Daerah dan Wakil Kepala Daerah	6 Orang	6 Orang	20.000.000,00	40.000.000,00	40.000.000,00	Kab. Sidenreng Rappang, Semua Kecamatan, Semua Kel/Desa	PENDAPATAN ASLI DAERAH (PAD)	-	Perbaikan Tata Kelola Pemerintahan dan Pelayanan Publik		SEKRETARIAT DAERAH
4.01.01.2.11.0004 Penyediaan Dana Penunjang Operasional Kepala Daerah dan Wakil Kepala Daerah														
			Jumlah Orang yang Menerima Dana Penunjang Operasional Kepala Daerah dan Wakil Kepala Daerah	2 Orang/Bu lan	2 Orang/Bu lan	600.000.000,00	600.000.000,00	600.000.000,00	Kab. Sidenreng Rappang, Semua Kecamatan, Semua Kel/Desa	PENDAPATAN ASLI DAERAH (PAD)	-	Perbaikan Tata Kelola Pemerintahan dan Pelayanan Publik		SEKRETARIAT DAERAH
		BAGIAN PEREKONOMIAN DAN SUMBER DAYA ALAM				30.517.191.270,00	41.973.478.000,00	40.766.361.000,00						
4		UNSUR PENDUKUNG URUSAN PEMERINTAHAN				30.517.191.270,00	41.973.478.000,00	40.766.361.000,00						
4.01		SEKRETARIAT DAERAH				30.517.191.270,00	41.973.478.000,00	40.766.361.000,00						
1.	4.01.03	PROGRAM PEREKONOMIAN DAN PEMBANGUNAN	-	-	-	710.000.000,00	889.000.000,00	733.541.700,00						
	4.01.03.2.01	Pelaksanaan Kebijakan Perekonomian	Persentase Pelaksanaan Kebijakan Perekonomian	100 %	100 %	115.000.000,00	247.000.000,00	203.707.500,00			-	Perbaikan Tata Kelola Pemerintahan dan Pelayanan Publik	-	SEKRETARIAT DAERAH
4.01.03.2.01.0001 Koordinasi, Sinkronisasi, Monitoring dan Evaluasi Kebijakan Pengelolaan BUMD dan BLUD														
			Jumlah Dokumen Hasil Koordinasi, Sinkronisasi, Monitoring dan Evaluasi Kebijakan Pengelolaan BUMD dan BLUD	4 Dokumen	4 Dokumen	50.000.000,00	175.000.000,00	160.846.000,00	Kab. Sidenreng Rappang, Semua Kecamatan, Semua Kel/Desa	PENDAPATAN ASLI DAERAH (PAD)	-	Perbaikan Tata Kelola Pemerintahan dan Pelayanan Publik		SEKRETARIAT DAERAH
4.01.03.2.01.0002 Pengendalian dan Distribusi Perekonomian														
			Jumlah Laporan Hasil Pengendalian dan Distribusi Perekonomian	2 Laporan	2 Laporan	35.000.000,00	50.000.000,00	30.381.000,00	Kab. Sidenreng Rappang, Semua Kecamatan, Semua Kel/Desa	PENDAPATAN ASLI DAERAH (PAD)	-	Perbaikan Tata Kelola Pemerintahan dan Pelayanan Publik		SEKRETARIAT DAERAH
4.01.03.2.01.0003 Perencanaan dan Pengawasan Ekonomi Mikro Kecil														
			Jumlah Dokumen Hasil Perencanaan dan Pengawasan Ekonomi Mikro Kecil	4 Dokumen	4 Dokumen	30.000.000,00	22.000.000,00	12.480.500,00	Kab. Sidenreng Rappang, Semua Kecamatan, Semua Kel/Desa	PENDAPATAN ASLI DAERAH (PAD)	-	Perbaikan Tata Kelola Pemerintahan dan Pelayanan Publik		SEKRETARIAT DAERAH
	4.01.03.2.04	Pemantauan Kebijakan Sumber Daya Alam	Persentase Pelaksanaan Pemantauan Kebijakan Sumber Daya Alam	100 %	100 %	175.000.000,00	138.000.000,00	142.209.000,00			-	Perbaikan Tata Kelola Pemerintahan dan Pelayanan Publik	-	SEKRETARIAT DAERAH
4.01.03.2.04.0001 Koordinasi, Sinkronisasi dan Evaluasi Kebijakan Pertanian, Kehutanan, Kelautan, dan Perikanan														
			Jumlah Dokumen Hasil Koordinasi, Sinkronisasi, dan Evaluasi Kebijakan Urusan Pertanian, Pangan, Kehutanan, Kelautan dan Perikanan, Perdagangan, Perindustrian, KUKM, Penanaman Modal, Tenaga Kerja	18 Dokumen	18 Dokumen	160.000.000,00	121.500.000,00	132.826.000,00	Kab. Sidenreng Rappang, Semua Kecamatan, Semua Kel/Desa	PENDAPATAN ASLI DAERAH (PAD) DBH CUKAI HASIL TEMBAKAU (CHT)	-	Perbaikan Tata Kelola Pemerintahan dan Pelayanan Publik		SEKRETARIAT DAERAH
4.01.03.2.04.0003 Koordinasi, Sinkronisasi dan Evaluasi Kebijakan Energi dan Air														

NO	KODE	URUSAN / BIDANG URUSAN / PROGRAM / KEGIATAN / SUB KEGIATAN	INDIKATOR PROGRAM / KEGIATAN / SUB KEGIATAN	CAPAIAN KINERJA DAN KERANGKA PENDANAAN									KELOMPOK SASARAN	PERANGKAT DAERAH PENANGGUNG JAWAB
				TARGET 2025		PAGU INDIKATIF (Rp)			LOKASI	SUMBER DANA	PRIORITAS			
				SEBELUM	SESUDAH	RKPD 2025	APBD 2025	RKPD PERUBAHAN 2025			NASIONAL	DAERAH		
1	2	3	4	8	9	10	11	12	14	15	16	17	18	21
			Jumlah Dokumen Hasil Koordinasi, Sinkronisasi, dan Evaluasi Kebijakan Urusan Energi dan Air, Pekerjaan Umum dan Penataan Ruang, Perumahan Rakyat dan Kawasan Permukiman, Pertanahan	1 Dokumen	1 Dokumen	15,000,000.00	16,500,000.00	9,383,000.00	Kab. Sidenreng Rappang, Semua Kecamatan, Semua Kel/Desa	PENDAPATAN ASLI DAERAH (PAD)	-	Perbaikan Tata Kelola Pemerintahan dan Pelayanan Publik		SEKRETARIAT DAERAH
		BAGIAN TATA PEMERINTAHAN					30,517,191,270.00	41,973,478,000.00	40,766,361,000.00					
	4	UNSUR PENDUKUNG URUSAN PEMERINTAHAN				30,517,191,270.00	41,973,478,000.00	40,766,361,000.00						
	4.01	SEKRETARIAT DAERAH				30,517,191,270.00	41,973,478,000.00	40,766,361,000.00						
1.	4.01.02	PROGRAM PEMERINTAHAN DAN KESEJAHTERAAN RAKYAT	Cakupan Pelaksanaan Pelaporan Pemerintahan Daerah Jumlah Kerjasama Daerah yang Dihasilkan Jumlah Produk Hukum yang Dihasilkan Persentase Pemberian Bantuan Tempat Ibadah dan Lembaga Keagamaan yang Mengajukan Proposal	100 35 730 90 % Dokumen Dokumen Dokumen %	100 35 730 90 % Dokumen Dokumen Dokumen %	7,407,000,000.00	11,798,854,200.00	12,109,541,000.00						
	4.01.02.2.01	Administrasi Tata Pemerintahan	Persentase Pemanfaatan Dan Pelaksanaan Koordinasi Dalam Penyusunan Kebijakan Daerah	100 %	100 %	335,000,000.00	240,000,000.00	149,275,800.00			-	Perbaikan Tata Kelola Pemerintahan dan Pelayanan Publik	-	SEKRETARIAT DAERAH
	4.01.02.2.01.0001	Penataan Administrasi Pemerintahan												
			Jumlah Dokumen Hasil Penataan Administrasi Pemerintahan	3 Dokumen	3 Dokumen	52,500,000.00	60,406,500.00	36,082,000.00	Kab. Sidenreng Rappang, Semua Kecamatan, Semua Kel/Desa	PENDAPATAN ASLI DAERAH (PAD)	-	Perbaikan Tata Kelola Pemerintahan dan Pelayanan Publik		SEKRETARIAT DAERAH
	4.01.02.2.01.0002	Pengelolaan Administrasi Kewilayahan												
			Jumlah Dokumen Hasil Pengelolaan Administrasi Kewilayahan	3 Dokumen	3 Dokumen	82,500,000.00	78,211,500.00	47,090,600.00	Kab. Sidenreng Rappang, Semua Kecamatan, Semua Kel/Desa	PENDAPATAN ASLI DAERAH (PAD)	-	Perbaikan Tata Kelola Pemerintahan dan Pelayanan Publik		SEKRETARIAT DAERAH
	4.01.02.2.01.0003	Fasilitasi Pelaksanaan Otonomi Daerah												
			Jumlah Dokumen Hasil Fasilitasi Pelaksanaan Otonomi Daerah	4 Dokumen	4 Dokumen	200,000,000.00	101,382,000.00	66,103,200.00	Kab. Sidenreng Rappang, Semua Kecamatan, Semua Kel/Desa	PENDAPATAN ASLI DAERAH (PAD)	-	Perbaikan Tata Kelola Pemerintahan dan Pelayanan Publik		SEKRETARIAT DAERAH
		BAGIAN KERJASAMA					30,517,191,270.00	41,973,478,000.00	40,766,361,000.00					
	4	UNSUR PENDUKUNG URUSAN PEMERINTAHAN				30,517,191,270.00	41,973,478,000.00	40,766,361,000.00						
	4.01	SEKRETARIAT DAERAH				30,517,191,270.00	41,973,478,000.00	40,766,361,000.00						

SIPD-R0 - dicetak pada 2025-07-11 19:39:16

N O	KODE	URUSAN / BIDANG URUSAN / PROGRAM / KEGIATAN / SUB KEGIATAN	INDIKATOR PROGRAM / KEGIATAN / SUB KEGIATAN	CAPAIAN KINERJA DAN KERANGKA PENDANAAN									KELOMPOK SASARAN	PERANGKAT DAERAH PENANGGUNG JAWAB
				TARGET 2025		PAGU INDIKATIF (Rp)			LOKASI	SUMBER DANA	PRIORITAS			
				SEBELUM	SESUDAH	RKPD 2025	APBD 2025	RKPD PERUBAHAN 2025			NASIONAL	DAERAH		
1	2	3	4	8	9	10	11	12	14	15	16	17	18	21
1.	4.01.02	PROGRAM PEMERINTAHAN DAN KESEJAHTERAAN RAKYAT	Cakupan Pelaksanaan Pelaporan Pemerintahan Daerah Jumlah Kerjasama Daerah yang Dihasilkan Jumlah Produk Hukum yang Dihasilkan Persentase Pemberian Bantuan Tempat Ibadah dan Lembaga Keagamaan yang Mengajukan Proposal	100 35 730 90 % Dokumen Dokumen Dokumen %	100 35 730 90 % Dokumen Dokumen Dokumen %	7,407,000,000.00	11,798,854,200.00	12,109,541,000.00						
	4.01.02.2.04	Fasilitasi Kerja Sama Daerah	Persentase Jumlah Kerjasama yang Difasilitasi	100 %	100 %	150,000,000.00	195,000,000.00	104,703,400.00			-	Perbaikan Tata Kelola Pemerintahan dan Pelayanan Publik	-	SEKRETARIAT DAERAH
	4.01.02.2.04.0001	Fasilitasi Kerja Sama Dalam Negeri												
			Jumlah Dokumen Hasil Fasilitasi Kerja Sama Dalam Negeri	20 Dokumen	20 Dokumen	60,000,000.00	75,000,000.00	39,526,600.00	Kab. Sidenreng Rappang, Semua Kecamatan, Semua Kel/Desa	PENDAPATAN ASLI DAERAH (PAD)	-	Perbaikan Tata Kelola Pemerintahan dan Pelayanan Publik		SEKRETARIAT DAERAH
	4.01.02.2.04.0002	Fasilitasi Kerja Sama Luar Negeri												
			Jumlah Dokumen Hasil Fasilitasi Kerja Sama Luer Negeri	-	0 0	50,000,000.00	65,000,000.00	35,974,600.00	Kab. Sidenreng Rappang, Semua Kecamatan, Semua Kel/Desa	PENDAPATAN ASLI DAERAH (PAD)	-	-		SEKRETARIAT DAERAH

NO	KODE	URUSAN / BIDANG URUSAN / PROGRAM / KEGIATAN / SUB KEGIATAN	INDIKATOR PROGRAM / KEGIATAN / SUB KEGIATAN	CAPAIAN KINERJA DAN KERANGKA PENDANAAN									KELOMPOK SASARAN	PERANGKAT DAERAH PENANGGUNG JAWAB				
				TARGET 2025		PAGU INDIKATIF (Rp)			LOKASI	SUMBER DANA	PRIORITAS							
				SEBELUM	SESUDAH	RKPD 2025	APBD 2025	RKPD PERUBAHAN 2025			NASIONAL	DAERAH						
1	2	3	4	5	6	7	8	9	10	11	12	13	14	15	16	17	18	19
	4.01.02.2.04.0003	Evaluasi Pelaksanaan Kerja Sama																
			Jumlah Laporan Hasil Evaluasi Pelaksanaan Kerja Sama	35 Laporan	35 Laporan		40,000,000.00	55,000,000.00	29,202,200.00	Kab. Sidenreng Rappang, Semua Kecamatan, Semua Kel/Desa	PENDAPATAN ASLI DAERAH (PAD)	-	Perbaikan Tata Kelola Pemerintahan dan Pelayanan Publik				SEKRETARIAT DAERAH	
		BAGIAN ORGANISASI					30,517,191,270.00	41,973,478,000.00	40,766,361,000.00									
	4	UNSUR PENDUKUNG URUSAN PEMERINTAHAN					30,517,191,270.00	41,973,478,000.00	40,766,361,000.00									
	4.01	SEKRETARIAT DAERAH					30,517,191,270.00	41,973,478,000.00	40,766,361,000.00									
1.	4.01.01	PROGRAM PENUNJANG URUSAN PEMERINTAHAN DAERAH KABUPATEN/KOTA	Cakupan Penunjang Urusan Pemerintahan Daerah	100 %	100 %		22,400,191,270.00	29,285,623,800.00	27,923,278,300.00									
	4.01.01.2.13	Penataan Organisasi	Persentase Pelaksanaan Penataan Organisasi Perangkat Daerah	100 %	100 %		310,000,000.00	409,000,000.00	254,026,000.00			-	Perbaikan Tata Kelola Pemerintahan dan Pelayanan Publik	-			SEKRETARIAT DAERAH	
	4.01.01.2.13.0001	Pengelolaan Kelembagaan dan Analisis Jabatan																
			Jumlah Dokumen Pengelolaan Kelembagaan dan Analisis Jabatan	4 Dokumen	4 Dokumen		120,000,000.00	299,000,000.00	192,824,300.00	Kab. Sidenreng Rappang, Semua Kecamatan, Semua Kel/Desa	PENDAPATAN ASLI DAERAH (PAD) DANA ALOKASI UMUM (DAU)	-	Perbaikan Tata Kelola Pemerintahan dan Pelayanan Publik				SEKRETARIAT DAERAH	
	4.01.01.2.13.0003	Peningkatan Kinerja dan Reformasi Birokrasi																
			Jumlah Dokumen Peningkatan Kinerja dan Reformasi Birokrasi	1 Dokumen	1 Dokumen		60,000,000.00	30,000,000.00	16,488,700.00	Kab. Sidenreng Rappang, Semua Kecamatan, Semua Kel/Desa	PENDAPATAN ASLI DAERAH (PAD)	-	Perbaikan Tata Kelola Pemerintahan dan Pelayanan Publik				SEKRETARIAT DAERAH	
	4.01.01.2.13.0004	Monitoring, Evaluasi dan Pengendalian Kualitas Pelayanan Publik dan Tata Laksana																
			Jumlah Dokumen Monitoring, Evaluasi dan Pengendalian Kualitas Pelayanan Publik dan Tata Laksana	1 Dokumen	1 Dokumen		65,000,000.00	42,000,000.00	23,547,000.00	Kab. Sidenreng Rappang, Semua Kecamatan, Semua Kel/Desa	PENDAPATAN ASLI DAERAH (PAD)	-	Perbaikan Tata Kelola Pemerintahan dan Pelayanan Publik				SEKRETARIAT DAERAH	
	4.01.01.2.13.0005	Koordinasi dan Penyusunan Laporan Kinerja Pemerintah Daerah																
			Jumlah Dokumen Koordinasi dan Penyusunan Laporan Kinerja Pemerintah Daerah	0 Dokumen	0 Dokumen		0.00	38,000,000.00	21,166,000.00	Kab. Sidenreng Rappang, Semua Kecamatan, Semua Kel/Desa	PENDAPATAN ASLI DAERAH (PAD)	-	Perbaikan Tata Kelola Pemerintahan dan Pelayanan Publik				SEKRETARIAT DAERAH	
	4	NON URUSAN					30,517,191,270.00	41,973,478,000.00	40,766,361,000.00									
	4.01	URUSAN PEMERINTAHAN BIDANG XX					30,517,191,270.00	41,973,478,000.00	40,766,361,000.00									
	4.01.01.2.13.0005	Koordinasi dan Penyusunan Laporan Kinerja Pemerintah Daerah																
		BAGIAN PENGADAAN BARANG/JASA					30,517,191,270.00	41,973,478,000.00	40,766,361,000.00									
	4	UNSUR PENDUKUNG URUSAN PEMERINTAHAN					30,517,191,270.00	41,973,478,000.00	40,766,361,000.00									
	4.01	SEKRETARIAT DAERAH					30,517,191,270.00	41,973,478,000.00	40,766,361,000.00									
1.	4.01.03	PROGRAM PEREKONOMIAN DAN PEMBANGUNAN	-	-	-		710,000,000.00	889,000,000.00	733,541,700.00									
	4.01.03.2.03	Pengelolaan Pengadaan Barang dan Jasa	Persentase Pelaksanaan Tender/Seleksi Tepat Waktu	100 %	100 %		270,000,000.00	309,000,000.00	252,469,000.00			-	Perbaikan Tata Kelola Pemerintahan dan Pelayanan Publik	-			SEKRETARIAT DAERAH	
	4.01.03.2.03.0001	Pengelolaan Pengadaan Barang dan Jasa																
			Jumlah Dokumen Hasil Pengelolaan Pengadaan Barang dan Jasa	12 Dokumen	12 Dokumen		81,738,500.00	85,251,000.00	65,529,500.00	Kab. Sidenreng Rappang, Semua Kecamatan, Semua Kel/Desa	PENDAPATAN ASLI DAERAH (PAD)	-	Perbaikan Tata Kelola Pemerintahan dan Pelayanan Publik				SEKRETARIAT DAERAH	
	4.01.03.2.03.0002	Pengelolaan Layanan Pengadaan Secara Elektronik																
			Jumlah Dokumen Hasil Layanan Pengadaan Secara Elektronik	12 0	12 0		84,712,500.00	155,520,000.00	143,193,000.00	-	PENDAPATAN ASLI DAERAH (PAD)	-	-				SEKRETARIAT DAERAH	
	4.01.03.2.03.0003	Pembinaan dan Advokasi Pengadaan Barang dan Jasa																
			Jumlah Orang yang Mengikuti Pembinaan dan Advokasi Pengadaan Barang dan Jasa	300 Orang	300 Orang		103,549,000.00	68,229,000.00	43,746,500.00	Kab. Sidenreng Rappang, Semua Kecamatan, Semua Kel/Desa	PENDAPATAN ASLI DAERAH (PAD)	-	Perbaikan Tata Kelola Pemerintahan dan Pelayanan Publik				SEKRETARIAT DAERAH	
		BAGIAN UMUM DAN PROTOKOL					30,517,191,270.00	41,973,478,000.00	40,766,361,000.00									
	4	UNSUR PENDUKUNG URUSAN PEMERINTAHAN					30,517,191,270.00	41,973,478,000.00	40,766,361,000.00									
	4.01	SEKRETARIAT DAERAH					30,517,191,270.00	41,973,478,000.00	40,766,361,000.00									

SIPD-Ril : dicetak pada 2025-07-11 19:39:16

N	KODE	URUSAN / BIDANG URUSAN / PROGRAM / KEGIATAN / SUB KEGIATAN	INDIKATOR PROGRAM / KEGIATAN / SUB KEGIATAN	CAPAIAN KINERJA DAN KERANGKA PENDANAAN									KELOMPOK	PERANGKAT DAERAH PENANGGUNG JAWAB
				TARGET 2025		PAGU INDIKATIF (Rp)						PRIORITAS		

NO	KODE	URUSAN / BIDANG URUSAN / PROGRAM / KEGIATAN / SUB KEGIATAN	INDIKATOR PROGRAM / KEGIATAN / SUB KEGIATAN	CAPAIAN KINERJA DAN KERANGKA PENDANAAN									KELOMPOK SASARAN	PERANGKAT DAERAH PENANGGUNG JAWAB				
				TARGET 2025		PAGU INDIKATIF (Rp)			LOKASI	SUMBER DANA	PRIORITAS							
				SEBELUM	SESUDAH	RKPD 2025	APBD 2025	RKPD PERUBAHAN 2025			NASIONAL	DAERAH						
1	2	3	4	5	6	7	8	9	10	11	12	13	14	15	16	17	18	19
1	2	3	4	5	6	7	8	9	10	11	12	13	14	15	16	17	18	19
1.	4.01.01	PROGRAM PENUNJANG URUSAN PEMERINTAHAN DAERAH KABUPATEN/KOTA	Cakupan Penunjang Urusan Pemerintahan Daerah	100 %	100 %	22,400,191,270.00	29,285,623,800.00	27,923,278,300.00										
	4.01.01.2.06	Administrasi Umum Perangkat Daerah	Persentase Pemenuhan Administrasi Umum Perangkat Daerah	100 %	100 %	3,471,795,500.00	4,487,285,500.00	3,721,991,600.00								Perbaikan Tata Kelola Pemerintahan dan Pelayanan Publik	-	SEKRETARIAT DAERAH
	4.01.01.2.06.0001	Penyediaan Komponen Instalasi																
			Jumlah Paket Komponen Instalasi Listrik/Penerangan Bangunan Kantor yang Disediakan	12 Paket	12 Paket	131,108,000.00	127,971,000.00	127,971,000.00	Kab. Sidenreng Rappang, Semua Kecamatan, Semua Kel/Desa	PENDAPATAN ASLI DAERAH (PAD)	-				Perbaikan Tata Kelola Pemerintahan dan Pelayanan Publik			SEKRETARIAT DAERAH
	4.01.01.2.06.0002	Penyediaan Peralatan dan Perlengkapan Kantor																
			Jumlah Paket Peralatan dan Perlengkapan Kantor yang Disediakan	12 Paket	12 Paket	584,508,000.00	542,207,000.00	570,332,000.00	Kab. Sidenreng Rappang, Semua Kecamatan, Semua Kel/Desa	PENDAPATAN ASLI DAERAH (PAD)	-				Perbaikan Tata Kelola Pemerintahan dan Pelayanan Publik			SEKRETARIAT DAERAH
	4.01.01.2.06.0004	Penyediaan Bahan Logistik Kantor																
			Jumlah Paket Bahan Logistik Kantor yang Disediakan	12 Paket	12 Paket	1,201,073,000.00	1,915,474,000.00	1,922,688,000.00	Kab. Sidenreng Rappang, Semua Kecamatan, Semua Kel/Desa	PENDAPATAN ASLI DAERAH (PAD)	-				Perbaikan Tata Kelola Pemerintahan dan Pelayanan Publik			SEKRETARIAT DAERAH
	4.01.01.2.06.0005	Penyediaan Barang Cetakan dan Penggandaan																
			Jumlah Paket Barang Cetakan dan Penggandaan yang Disediakan	12 Paket	12 Paket	287,223,500.00	352,339,500.00	301,341,100.00	Kab. Sidenreng Rappang, Semua Kecamatan, Semua Kel/Desa	PENDAPATAN ASLI DAERAH (PAD)	-				Perbaikan Tata Kelola Pemerintahan dan Pelayanan Publik			SEKRETARIAT DAERAH
	4.01.01.2.06.0008	Fasilitasi Kunjungan Tamu																
			Jumlah Laporan Fasilitasi Kunjungan Tamu	20 Laporan	20 Laporan	30,000,000.00	50,000,000.00	50,000,000.00	Kab. Sidenreng Rappang, Semua Kecamatan, Semua Kel/Desa	PENDAPATAN ASLI DAERAH (PAD)	-				Perbaikan Tata Kelola Pemerintahan dan Pelayanan Publik			SEKRETARIAT DAERAH
	4.01.01.2.06.0009	Penyelenggaraan Rapat Koordinasi dan Konsultasi SKPD																
			Jumlah Laporan Penyelenggaraan Rapat Koordinasi dan Konsultasi SKPD	270 Laporan	270 Laporan	1,237,883,000.00	1,499,294,000.00	749,659,500.00	Kab. Sidenreng Rappang, Semua Kecamatan, Semua Kel/Desa	PENDAPATAN ASLI DAERAH (PAD)	-				Perbaikan Tata Kelola Pemerintahan dan Pelayanan Publik			SEKRETARIAT DAERAH
	4.01.01.2.07	Pengadaan Barang Milik Daerah Penunjang Urusan Pemerintah Daerah	-	-	-	1,100,000,000.00	2,243,371,650.00	2,342,284,650.00							-	Perbaikan Tata Kelola Pemerintahan dan Pelayanan Publik	-	SEKRETARIAT DAERAH
	4.01.01.2.07.0006	Pengadaan Peralatan dan Mesin Lainnya																
			Jumlah Unit Peralatan dan Mesin Lainnya yang Disediakan	15 Unit	15 Unit	0.00	3,981,000.00	62,762,000.00	Kab. Sidenreng Rappang, Semua Kecamatan, Semua Kel/Desa	PENDAPATAN ASLI DAERAH (PAD)	-				Perbaikan Tata Kelola Pemerintahan dan Pelayanan Publik			SEKRETARIAT DAERAH
4		NON URUSAN				30,517,191,270.00	41,973,478,000.00	40,766,361,000.00										
4.01		URUSAN PEMERINTAHAN BIDANG XX				30,517,191,270.00	41,973,478,000.00	40,766,361,000.00										
	4.01.01.2.07.0006	Pengadaan Peralatan dan Mesin Lainnya																
4		UNSUR PENDUKUNG URUSAN PEMERINTAHAN				30,517,191,270.00	41,973,478,000.00	40,766,361,000.00										
4.01		SEKRETARIAT DAERAH				30,517,191,270.00	41,973,478,000.00	40,766,361,000.00										
	4.01.01.2.07.0007	Pengadaan Aset Tetap Lainnya																
			Jumlah Unit Aset Tetap Lainnya yang Disediakan	2 Unit	2 Unit	500,000,000.00	2,239,390,650.00	2,279,522,650.00	Kab. Sidenreng Rappang, Semua Kecamatan, Semua Kel/Desa	PENDAPATAN ASLI DAERAH (PAD)	-				-			SEKRETARIAT DAERAH
	4.01.01.2.08	Penyediaan Jasa Penunjang Urusan Pemerintahan Daerah	Persentase Pemenuhan Kebutuhan Jasa Penunjang Pemerintahan Daerah	100 %	100 %	2,136,497,500.00	3,751,865,000.00	3,753,561,000.00							-	Perbaikan Tata Kelola Pemerintahan dan Pelayanan Publik	-	SEKRETARIAT DAERAH
	4.01.01.2.08.0001	Penyediaan Jasa Surat Menyurat																
			Jumlah Laporan Penyediaan Jasa Surat Menyurat	12 Laporan	12 Laporan	14,000,000.00	13,995,000.00	13,995,000.00	Kab. Sidenreng Rappang, Semua Kecamatan, Semua Kel/Desa	PENDAPATAN ASLI DAERAH (PAD)	-				Perbaikan Tata Kelola Pemerintahan dan Pelayanan Publik			SEKRETARIAT DAERAH
	4.01.01.2.08.0002	Penyediaan Jasa Komunikasi, Sumber Daya Air dan Listrik																
			Jumlah Laporan Penyediaan Jasa Komunikasi, Sumber Daya Air dan Listrik yang Disediakan	12 Laporan	12 Laporan	1,000,000,000.00	1,130,070,000.00	1,019,766,000.00	Kab. Sidenreng Rappang, Semua Kecamatan, Semua Kel/Desa	PENDAPATAN ASLI DAERAH (PAD)	-				Perbaikan Tata Kelola Pemerintahan dan Pelayanan Publik			SEKRETARIAT DAERAH
	4.01.01.2.08.0003	Penyediaan Jasa Peralatan dan Perlengkapan Kantor																

NO	KODE	URUSAN / BIDANG URUSAN / PROGRAM / KEGIATAN / SUB KEGIATAN	INDIKATOR PROGRAM / KEGIATAN / SUB KEGIATAN	CAPAIAN KINERJA DAN KERANGKA PENDANAAN									KELOMPOK SASARAN	PERANGKAT DAERAH PENANGGUNG JAWAB
				TARGET 2025		PAGU INDIKATIF (Rp)			LOKASI	SUMBER DANA	PRIORITAS			
				SEBELUM	SESUDAH	RKPD 2025	APBD 2025	RKPD PERUBAHAN 2025			NASIONAL	DAERAH		
1	2	3	4	8	9	10	11	12	14	15	16	17	18	21
			Jumlah Laporan Penyediaan Jasa Peralatan dan Perlengkapan Kantor yang Disediakan	12 Laporan	12 Laporan	247,497,500.00	249,000,000.00	249,000,000.00	Kab. Sidenreng Rappang, Semua Kecamatan, Semua Kel/Desa	PENDAPATAN ASLI DAERAH (PAD)	-	Perbaikan Tata Kelola Pemerintahan dan Pelayanan Publik		SEKRETARIAT DAERAH
	4.01.01.2.08.0004	Penyediaan Jasa Pelayanan Umum Kantor												
			Jumlah Laporan Penyediaan Jasa Pelayanan Umum Kantor yang Disediakan	12 Laporan	12 Laporan	875,000,000.00	2,358,800,000.00	2,470,800,000.00	Kab. Sidenreng Rappang, Semua Kecamatan, Semua Kel/Desa	PENDAPATAN ASLI DAERAH (PAD)	-	Perbaikan Tata Kelola Pemerintahan dan Pelayanan Publik		SEKRETARIAT DAERAH
	4.01.01.2.09	Pemeliharaan Barang Milik Daerah Penunjang Urusan Pemerintahan Daerah	Cakupan Layanan Pemeliharaan Barang Milik Daerah	100 %	100 %	1,680,185,000.00	2,970,399,000.00	3,423,562,000.00			-	Perbaikan Tata Kelola Pemerintahan dan Pelayanan Publik	-	SEKRETARIAT DAERAH
	4.01.01.2.09.0001	Penyediaan Jasa Pemeliharaan, Biaya Pemeliharaan, dan Pajak Kendaraan Perorangan Dinas atau Kendaraan Dinas Jabatan												
			Jumlah Kendaraan Perorangan Dinas atau Kendaraan Dinas Jabatan yang Dipelihara dan dibayarkan Pajaknya	37 Unit	37 Unit	563,585,000.00	450,640,000.00	450,640,000.00	Kab. Sidenreng Rappang, Semua Kecamatan, Semua Kel/Desa	PENDAPATAN ASLI DAERAH (PAD)	-	Perbaikan Tata Kelola Pemerintahan dan Pelayanan Publik		SEKRETARIAT DAERAH
	4.01.01.2.09.0002	Penyediaan Jasa Pemeliharaan, Biaya Pemeliharaan, Pajak dan Perizinan Kendaraan Dinas Operasional atau Lapangan												
SIPD-RP : dicetak pada 2025-07-11 19:39:16														
N O	KODE	URUSAN / BIDANG URUSAN / PROGRAM / KEGIATAN / SUB KEGIATAN	INDIKATOR PROGRAM / KEGIATAN / SUB KEGIATAN	CAPAIAN KINERJA DAN KERANGKA PENDANAAN									KELOMPOK SASARAN	PERANGKAT DAERAH PENANGGUNG JAWAB
				TARGET 2025		PAGU INDIKATIF (Rp)			LOKASI	SUMBER DANA	PRIORITAS			
				SEBELUM	SESUDAH	RKPD 2025	APBD 2025	RKPD PERUBAHAN 2025			NASIONAL	DAERAH		
1	2	3	4	8	9	10	11	12	14	15	16	17	18	21
			Jumlah Kendaraan Dinas Operasional atau Lapangan yang Dipelihara dan dibayarkan Pajak dan Perizinannya	13 Unit	13 Unit	300,000,000.00	471,749,000.00	471,749,000.00	Kab. Sidenreng Rappang, Semua Kecamatan, Semua Kel/Desa	PENDAPATAN ASLI DAERAH (PAD)	-	Perbaikan Tata Kelola Pemerintahan dan Pelayanan Publik		SEKRETARIAT DAERAH
	4.01.01.2.09.0006	Pemeliharaan Peralatan dan Mesin Lainnya												
			Jumlah Peralatan dan Mesin Lainnya yang Dipelihara	52 Unit	52 Unit	116,600,000.00	118,010,000.00	118,010,000.00	Kab. Sidenreng Rappang, Semua Kecamatan, Semua Kel/Desa	PENDAPATAN ASLI DAERAH (PAD)	-	Perbaikan Tata Kelola Pemerintahan dan Pelayanan Publik		SEKRETARIAT DAERAH
	4.01.01.2.09.0009	Pemeliharaan/Rehabilitasi Gedung Kantor dan Bangunan Lainnya												
			Jumlah Gedung Kantor dan Bangunan Lainnya yang Dipelihara/Direhabilitasi	7 Unit	7 Unit	700,000,000.00	1,930,000,000.00	2,383,163,000.00	Kab. Sidenreng Rappang, Semua Kecamatan, Semua Kel/Desa	PENDAPATAN ASLI DAERAH (PAD)	-	Perbaikan Tata Kelola Pemerintahan dan Pelayanan Publik		SEKRETARIAT DAERAH
	4.01.01.2.12	Fasilitasi Kerumahtanggaan Sekretariat Daerah	Persentase kerumahtanggaan Sekretariat Daerah yang difasilitasi	100 %	100 %	936,000,000.00	1,560,000,000.00	1,357,500,000.00			-	Perbaikan Tata Kelola Pemerintahan dan Pelayanan Publik	-	SEKRETARIAT DAERAH
	4.01.01.2.12.0001	Penyediaan Kebutuhan Rumah Tangga Kepala Daerah												
			Jumlah Paket Kebutuhan Rumah Tangga Kepala Daerah yang Disediakan	12 Paket	12 Paket	420,000,000.00	840,000,000.00	770,000,000.00	Kab. Sidenreng Rappang, Semua Kecamatan, Semua Kel/Desa	PENDAPATAN ASLI DAERAH (PAD)	-	Perbaikan Tata Kelola Pemerintahan dan Pelayanan Publik		SEKRETARIAT DAERAH
	4.01.01.2.12.0002	Penyediaan Kebutuhan Rumah Tangga Wakil Kepala Daerah												
			Jumlah Paket Kebutuhan Rumah Tangga Wakil Kepala Daerah yang Disediakan	12 Paket	12 Paket	300,000,000.00	480,000,000.00	400,000,000.00	Kab. Sidenreng Rappang, Semua Kecamatan, Semua Kel/Desa	PENDAPATAN ASLI DAERAH (PAD)	-	Perbaikan Tata Kelola Pemerintahan dan Pelayanan Publik		SEKRETARIAT DAERAH
	4.01.01.2.12.0003	Penyediaan Kebutuhan Rumah Tangga Sekretariat Daerah												
			Jumlah Paket Kebutuhan Rumah Tangga Sekretariat Daerah yang Disediakan	12 Paket	12 Paket	216,000,000.00	240,000,000.00	187,500,000.00	Kab. Sidenreng Rappang, Semua Kecamatan, Semua Kel/Desa	PENDAPATAN ASLI DAERAH (PAD)	-	Perbaikan Tata Kelola Pemerintahan dan Pelayanan Publik		SEKRETARIAT DAERAH
	4.01.01.2.14	Pelaksanaan Protokol dan Komunikasi Pimpinan	Persentase Pelaksanaan Protokol dan Komunikasi Pimpinan yang Dilaksanakan	100 %	100 %	800,000,000.00	1,500,340,000.00	750,240,000.00			-	Perbaikan Tata Kelola Pemerintahan dan Pelayanan Publik	-	SEKRETARIAT DAERAH
	4.01.01.2.14.0002	Fasilitasi Komunikasi Pimpinan												
			Jumlah Laporan Hasil Fasilitasi Komunikasi Pimpinan	80 Laporan	80 Laporan	800,000,000.00	1,500,340,000.00	750,240,000.00	Kab. Sidenreng Rappang, Semua Kecamatan, Semua Kel/Desa	PENDAPATAN ASLI DAERAH (PAD)	-	Perbaikan Tata Kelola Pemerintahan dan Pelayanan Publik		SEKRETARIAT DAERAH
		BAGIAN HUKUM				30,517,191,270.00	41,973,478,000.00	40,766,361,000.00						
4		UNSUR PENDUKUNG URUSAN PEMERINTAHAN				30,517,191,270.00	41,973,478,000.00	40,766,361,000.00						
4.01		SEKRETARIAT DAERAH				30,517,191,270.00	41,973,478,000.00	40,766,361,000.00						

NO	KODE	URUSAN / BIDANG URUSAN / PROGRAM / KEGIATAN / SUB KEGIATAN	INDIKATOR PROGRAM / KEGIATAN / SUB KEGIATAN	CAPAIAN KINERJA DAN KERANGKA PENDANAAN									KELOMPOK SASARAN	PERANGKAT DAERAH PENANGGUNG JAWAB
				TARGET 2025		PAGU INDIKATIF (Rp)			LOKASI	SUMBER DANA	PRIORITAS			
				SEBELUM	SESUDAH	RKPD 2025	APBD 2025	RKPD PERUBAHAN 2025			NASIONAL	DAERAH		
1	2	3	4	8	9	10	11	12	14	15	16	17	18	21
1.	4.01.02	PROGRAM PEMERINTAHAN DAN KESEJAHTERAAN RAKYAT	Cakupan Pelaksanaan Pelaporan Pemerintahan Daerah Jumlah Kerjasama Daerah yang Dihasilkan Jumlah Produk Hukum yang Dihasilkan Persentase Pemberian Santuan Tempat Ibadah dan Lembaga Keagamaan yang Mengajukan Proposal	100 35 730 90 % Dokumen Dokumen %	100 35 730 90 % Dokumen Dokumen %	7,407,000,000.00	11,798,854,200.00	12,109,541,000.00						
	4.01.02.2.03	Fasilitasi dan Koordinasi Hukum	Persentase Fasilitasi Dan Koordinasi Hukum yang Dilaksanakan	100 %	100 %	220,000,000.00	209,320,500.00	252,354,000.00			-	Perbaikan Tata Kelola Pemerintahan dan Pelayanan Publik	-	SEKRETARIAT DAERAH
	4.01.02.2.03.0001	Fasilitasi Penyusunan Produk Hukum Daerah												
			Jumlah Produk Hukum Daerah yang Disusun	730 Dokumen	730 Dokumen	90,000,000.00	84,149,000.00	153,911,000.00	Kab. Sidenreng Rappang, Semua Kecamatan, Semua Kel/Desa	PENDAPATAN ASLI DAERAH (PAD)	-	Perbaikan Tata Kelola Pemerintahan dan Pelayanan Publik		SEKRETARIAT DAERAH
	4.01.02.2.03.0002	Fasilitasi Bantuan Hukum												
			Jumlah Kasus yang Mendapatkan Fasilitasi Bantuan Hukum	26 Kasus	26 Kasus	50,000,000.00	82,005,000.00	69,028,500.00	Kab. Sidenreng Rappang, Semua Kecamatan, Semua Kel/Desa	PENDAPATAN ASLI DAERAH (PAD)	-	Perbaikan Tata Kelola Pemerintahan dan Pelayanan Publik		SEKRETARIAT DAERAH
	4.01.02.2.03.0003	Pendokumentasian Produk Hukum dan												
			Jumlah Produk Hukum dan Pengelolaan Informasi Hukum yang Didokumentasi	730 Dokumen	730 Dokumen	80,000,000.00	43,166,500.00	29,414,500.00	Kab. Sidenreng Rappang, Semua Kecamatan, Semua Kel/Desa	PENDAPATAN ASLI DAERAH (PAD)	-	Perbaikan Tata Kelola Pemerintahan dan Pelayanan Publik		SEKRETARIAT DAERAH
		SEKRETARIAT DPRD				34,757,510,470.00	36,937,400,000.00	31,156,274,000.00						
4		UNSUR PENDUKUNG URUSAN PEMERINTAHAN				34,757,510,470.00	36,937,400,000.00	31,156,274,000.00						
	4.02	SEKRETARIAT DPRD				34,757,510,470.00	36,937,400,000.00	31,156,274,000.00						
1.	4.02.01	PROGRAM PENUNJANG URUSAN PEMERINTAHAN DAERAH KABUPATEN/KOTA	Cakupan Penunjang Urusan Pemerintahan Daerah	100 %	100 %	24,738,851,470.00	24,119,952,500.00	24,045,150,400.00						
	4.02.01.2.01	Perencanaan, Penganggaran, dan Evaluasi Kinerja Perangkat Daerah	Persentase Dokumen Perencanaan Dan Evaluasi Kinerja Perangkat Daerah yang Dihasilkan	100 %	100 %	32,609,000.00	17,609,000.00	13,928,000.00			-	Perbaikan Tata Kelola Pemerintahan dan Pelayanan Publik	-	SEKRETARIAT DPRD
	4.02.01.2.01.0001	Penyusunan Dokumen Perencanaan Perangkat Daerah												
			Jumlah Dokumen Perencanaan Perangkat Daerah	1 Dokumen	1 Dokumen	6,000,000.00	3,000,000.00	2,307,000.00	Kab. Sidenreng Rappang, Maritengngae, Pangkajene	PENDAPATAN ASLI DAERAH (PAD)	-	Perbaikan Tata Kelola Pemerintahan dan Pelayanan Publik		SEKRETARIAT DPRD
	4.02.01.2.01.0002	Koordinasi dan Penyusunan Dokumen RKA-SKPD												
			Jumlah Dokumen RKA-SKPD dan Laporan Hasil Koordinasi Penyusunan Dokumen RKA-SKPD	1 Dokumen	1 Dokumen	6,534,000.00	3,534,000.00	2,827,000.00	Kab. Sidenreng Rappang, Maritengngae, Pangkajene	PENDAPATAN ASLI DAERAH (PAD)	-	Perbaikan Tata Kelola Pemerintahan dan Pelayanan Publik		SEKRETARIAT DPRD
	4.02.01.2.01.0003	Koordinasi dan Penyusunan Dokumen Perubahan RKA-SKPD												
SPD-RB : dicetak pada 2025-07-11 19:39:16														
N O	KODE	URUSAN / BIDANG URUSAN / PROGRAM / KEGIATAN / SUB KEGIATAN	INDIKATOR PROGRAM / KEGIATAN / SUB KEGIATAN	CAPAIAN KINERJA DAN KERANGKA PENDANAAN									KELOMPOK SASARAN	PERANGKAT DAERAH PENANGGUNG JAWAB
				TARGET 2025		PAGU INDIKATIF (Rp)			LOKASI	SUMBER DANA	PRIORITAS			
				SEBELUM	SESUDAH	RKPD 2025	APBD 2025	RKPD PERUBAHAN 2025			NASIONAL	DAERAH		
1	2	3	4	8	9	10	11	12	14	15	16	17	18	21
			Jumlah Dokumen Perubahan RKA-SKPD dan Laporan Hasil Koordinasi Penyusunan Dokumen Perubahan RKA-SKPD	1 Dokumen	1 Dokumen	6,500,000.00	3,500,000.00	2,734,000.00	Kab. Sidenreng Rappang, Maritengngae, Pangkajene	PENDAPATAN ASLI DAERAH (PAD)	-	Perbaikan Tata Kelola Pemerintahan dan Pelayanan Publik		SEKRETARIAT DPRD
	4.02.01.2.01.0004	Koordinasi dan Penyusunan DPA-SKPD												
			Jumlah Dokumen DPA-SKPD dan Laporan Hasil Koordinasi Penyusunan Dokumen DPA-SKPD	1 Dokumen	1 Dokumen	5,000,000.00	2,000,000.00	1,600,000.00	Kab. Sidenreng Rappang, Maritengngae, Pangkajene	PENDAPATAN ASLI DAERAH (PAD)	-	Perbaikan Tata Kelola Pemerintahan dan Pelayanan Publik		SEKRETARIAT DPRD
	4.02.01.2.01.0005	Koordinasi dan Penyusunan Perubahan DPA- SKPD												

NO	KODE	URUSAN / BIDANG URUSAN / PROGRAM / KEGIATAN / SUB KEGIATAN	INDIKATOR PROGRAM / KEGIATAN / SUB KEGIATAN	CAPAIAN KINERJA DAN KERANGKA PENDANAAN									KELOMPOK SASARAN	PERANGKAT DAERAH PENANGGUNG JAWAB
				TARGET 2025		PAGU INDIKATIF (Rp)			LOKASI	SUMBER DANA	PRIORITAS			
				SEBELUM	SESUDAH	RKPD 2025	APBD 2025	RKPD PERUBAHAN 2025			NASIONAL	DAERAH		
1	2	3	4	8	9	10	11	12	14	15	16	17	18	21
			Jumlah Dokumen Perubahan DPA-SKPD dan Laporan Hasil Koordinasi Penyusunan Dokumen Perubahan DPA-SKPD	1 Dokumen	1 Dokumen	2,835,000.00	2,835,000.00	2,268,000.00	Kab. Sidenreng Rappang, Maritengngae, Pangkajene	PENDAPATAN ASLI DAERAH (PAD)	-	Perbaikan Tata Kelola Pemerintahan dan Pelayanan Publik		SEKRETARIAT DPRD
	4.02.01.2.01.0006	Koordinasi dan Penyusunan Laporan Capaian Kinerja dan Ikhtisar Realisasi Kinerja SKPD												
			Jumlah Laporan Capaian Kinerja dan Ikhtisar Realisasi Kinerja SKPD dan Laporan Hasil Koordinasi Penyusunan Laporan Capaian Kinerja dan Ikhtisar Realisasi Kinerja SKPD	1 Laporan	1 Laporan	5,740,000.00	2,740,000.00	2,192,000.00	Kab. Sidenreng Rappang, Maritengngae, Pangkajene	PENDAPATAN ASLI DAERAH (PAD)	-	Perbaikan Tata Kelola Pemerintahan dan Pelayanan Publik		SEKRETARIAT DPRD
	4.02.01.2.02	Administrasi Keuangan Perangkat Daerah	Cakupan Penyelenggaraan Administrasi Keuangan Perangkat Daerah	100 %	100 %	2,667,513,470.00	2,397,029,500.00	2,394,197,900.00			-	Perbaikan Tata Kelola Pemerintahan dan Pelayanan Publik	-	SEKRETARIAT DPRD
	4.02.01.2.02.0001	Penyediaan Gaji dan Tunjangan ASN												
			Jumlah Orang yang Menerima Gaji dan Tunjangan ASN	336 Orang/ bulan	336 Orang/ bulan	2,653,043,470.00	2,382,559,500.00	2,382,559,900.00	Kab. Sidenreng Rappang, Maritengngae, Pangkajene	PENDAPATAN ASLI DAERAH (PAD)	-	Perbaikan Tata Kelola Pemerintahan dan Pelayanan Publik		SEKRETARIAT DPRD
	4.02.01.2.02.0003	Pelaksanaan Penatausahaan dan												
			Jumlah Dokumen Penatausahaan dan Pengujian/Verifikasi Keuangan SKPD	1 Dokumen	1 Dokumen	8,000,000.00	8,000,000.00	6,462,000.00	Kab. Sidenreng Rappang, Maritengngae, Pangkajene	PENDAPATAN ASLI DAERAH (PAD)	-	Perbaikan Tata Kelola Pemerintahan dan Pelayanan Publik		SEKRETARIAT DPRD
	4.02.01.2.02.0005	Koordinasi dan Penyusunan Laporan Keuangan Akhir Tahun SKPD												
			Jumlah Laporan Keuangan Akhir Tahun SKPD dan Laporan Hasil Koordinasi Penyusunan Laporan Keuangan Akhir Tahun SKPD	1 Laporan	1 Laporan	2,000,000.00	2,000,000.00	1,600,000.00	Kab. Sidenreng Rappang, Maritengngae, Pangkajene	PENDAPATAN ASLI DAERAH (PAD)	-	Perbaikan Tata Kelola Pemerintahan dan Pelayanan Publik		SEKRETARIAT DPRD
	4.02.01.2.02.0007	Koordinasi dan Penyusunan Laporan Keuangan Bulanan/ Triwulanan/ Semesteran SKPD												
			Jumlah Laporan Keuangan Bulanan/ Triwulanan/ Semesteran SKPD dan Laporan Koordinasi Penyusunan Laporan Keuangan Bulanan/Triwulanan/Semesteran SKPD	1 Laporan	1 Laporan	4,470,000.00	4,470,000.00	3,576,000.00	Kab. Sidenreng Rappang, Maritengngae, Pangkajene	PENDAPATAN ASLI DAERAH (PAD)	-	Perbaikan Tata Kelola Pemerintahan dan Pelayanan Publik		SEKRETARIAT DPRD
	4.02.01.2.05	Administrasi Kepegawaian Perangkat Daerah	Cakupan Administrasi Kepegawaian Perangkat Daerah	100 %	100 %	150,000,000.00	80,000,000.00	80,000,000.00			-	Perbaikan Tata Kelola Pemerintahan dan Pelayanan Publik	-	SEKRETARIAT DPRD
	4.02.01.2.05.0011	Bimbingan Teknis Implementasi Peraturan Perundang-Undangan												
			Jumlah Orang yang Mengikuti Bimbingan Teknis Implementasi Peraturan Perundang-Undangan	30 Orang	30 Orang	150,000,000.00	80,000,000.00	80,000,000.00	Kab. Sidenreng Rappang, Maritengngae, Pangkajene	PENDAPATAN ASLI DAERAH (PAD)	-	Perbaikan Tata Kelola Pemerintahan dan Pelayanan Publik		SEKRETARIAT DPRD
	4.02.01.2.06	Administrasi Umum Perangkat Daerah	Cakupan Layanan Administrasi Umum Perangkat Daerah	100 %	100 %	513,490,000.00	351,168,000.00	336,324,000.00			-	Perbaikan Tata Kelola Pemerintahan dan Pelayanan Publik	-	SEKRETARIAT DPRD
	4.02.01.2.06.0001	Penyediaan Komponen Instalasi												
			Jumlah Paket Komponen Instalasi Listrik/Penerangan Bangunan Kantor yang Disediakan	12 Paket	12 Paket	57,054,000.00	20,978,000.00	38,874,000.00	Kab. Sidenreng Rappang, Maritengngae, Pangkajene	PENDAPATAN ASLI DAERAH (PAD)	-	Perbaikan Tata Kelola Pemerintahan dan Pelayanan Publik		SEKRETARIAT DPRD
	4.02.01.2.06.0002	Penyediaan Peralatan dan Perlengkapan Kantor												
			Jumlah Paket Peralatan dan Perlengkapan Kantor yang Disediakan	12 Paket	12 Paket	70,000,000.00	42,000,000.00	42,000,000.00	Kab. Sidenreng Rappang, Maritengngae, Pangkajene	PENDAPATAN ASLI DAERAH (PAD)	-	Perbaikan Tata Kelola Pemerintahan dan Pelayanan Publik		SEKRETARIAT DPRD
	4.02.01.2.06.0003	Penyediaan Peralatan Rumah Tangga												
			Jumlah Paket Peralatan Rumah Tangga yang Disediakan	12 Paket	12 Paket	50,000,000.00	23,258,000.00	23,258,000.00	Kab. Sidenreng Rappang, Maritengngae, Semua Kel/Desa	PENDAPATAN ASLI DAERAH (PAD)	-	Perbaikan Tata Kelola Pemerintahan dan Pelayanan Publik		SEKRETARIAT DPRD
	4.02.01.2.06.0005	Penyediaan Barang Cetakan dan Penggandaan												
			Jumlah Paket Barang Cetakan dan Penggandaan yang Disediakan	12 Paket	12 Paket	85,616,000.00	64,212,000.00	31,472,000.00	Kab. Sidenreng Rappang, Maritengngae, Pangkajene	PENDAPATAN ASLI DAERAH (PAD)	-	Perbaikan Tata Kelola Pemerintahan dan Pelayanan Publik		SEKRETARIAT DPRD
	4.02.01.2.06.0008	Fasilitasi Kunjungan Tamu												
			Jumlah Laporan Fasilitasi Kunjungan Tamu	12 Laporan	12 Laporan	250,820,000.00	200,720,000.00	200,720,000.00	Kab. Sidenreng Rappang, Semua Kecamatan, Semua Kel/Desa Kab. Sidenreng Rappang, Maritengngae, Pangkajene	PENDAPATAN ASLI DAERAH (PAD)	-	Perbaikan Tata Kelola Pemerintahan dan Pelayanan Publik		SEKRETARIAT DPRD

NO	KODE	URUSAN / PROGRAM / KEGIATAN / SUB KEGIATAN	INDIKATOR PROGRAM / KEGIATAN / SUB KEGIATAN	CAPAIAN KINERJA DAN KERANGKA PENDANAAN								KELOMPOK SASARAN	PERANGKAT DAERAH PENANGGUNG JAWAB						
				TARGET 2025		PAGU INDIKATIF (Rp)			LOKASI	SUMBER DANA	PRIORITAS								
				SEBELUM	SESUDAH	RKPD 2025	APBD 2025	RKPD PERUBAHAN 2025			NASIONAL			DAERAH					
1	2	3	4	5	6	7	8	9	10	11	12	13	14	15	16	17	18	19	
	4.02.01.2.07	Pengadaan Barang Milik Daerah Penunjang Urusan Pemerintah Daerah	Cakupan Layanan Pengadaan Barang Milik Daerah	100 %	100 %	675.650.000,00	0.00	0.00				-				Perbaikan Tata Kelola Pemerintahan dan Pelayanan Publik	-	SEKRETARIAT DPRD	
	4.02.01.2.07.0006	Pengadaan Peralatan dan Mesin Lainnya																	
SIPD-R1 : dicetak pada 2025-07-11 19:39:16																			
N O	KODE	URUSAN / BIDANG URUSAN / PROGRAM / KEGIATAN / SUB KEGIATAN	INDIKATOR PROGRAM / KEGIATAN / SUB KEGIATAN	CAPAIAN KINERJA DAN KERANGKA PENDANAAN														KELOMPOK SASARAN	PERANGKAT DAERAH PENANGGUNG JAWAB
				TARGET 2025		PAGU INDIKATIF (Rp)			LOKASI	SUMBER DANA	PRIORITAS								
				SEBELUM	SESUDAH	RKPD 2025	APBD 2025	RKPD PERUBAHAN 2025			NASIONAL	DAERAH							
1	2	3	4	5	6	7	8	9	10	11	12	13	14	15	16	17	18	19	
			Jumlah Unit Peralatan dan Mesin Lainnya yang Disediakan	35 Unit	35 Unit	525.000.000,00	0.00	0.00				Kab. Sidenreng Rappang, Maritengngae, Pangkajene	PENDAPATAN ASLI DAERAH (PAD)	-		Perbaikan Tata Kelola Pemerintahan dan Pelayanan Publik		SEKRETARIAT DPRD	
	4.02.01.2.07.0010	Pengadaan Sarana dan Prasarana Gedung Kantor atau Bangunan Lainnya																	
			Jumlah Unit Sarana dan Prasarana Gedung Kantor atau Bangunan Lainnya yang Disediakan	4 Unit	4 Unit	150.650.000,00	0.00	0.00				Kab. Sidenreng Rappang, Maritengngae, Pangkajene	PENDAPATAN ASLI DAERAH (PAD)	-		Perbaikan Tata Kelola Pemerintahan dan Pelayanan Publik		SEKRETARIAT DPRD	
	4.02.01.2.08	Penyediaan Jasa Penunjang Urusan Pemerintahan Daerah	Cakupan Penyediaan Jasa Penunjang Urusan Pemerintahan Daerah	100 %	100 %	1.121.357.000,00	1.039.691.000,00	1.002.922.500,00							-		Perbaikan Tata Kelola Pemerintahan dan Pelayanan Publik	-	SEKRETARIAT DPRD
	4.02.01.2.08.0001	Penyediaan Jasa Surat Menyurat																	
			Jumlah Laporan Penyediaan Jasa Surat Menyurat	12 Laporan	12 Laporan	0.00	10.005.000,00	10.005.000,00				Kab. Sidenreng Rappang, Semua Kecamatan, Semua Kel/Desa Kab. Sidenreng Rappang, Maritengngae, Pangkajene	PENDAPATAN ASLI DAERAH (PAD)	-		Perbaikan Tata Kelola Pemerintahan dan Pelayanan Publik		SEKRETARIAT DPRD	
	4	NON URUSAN				34.757.510.470,00	36.937.400.000,00	31.156.274.000,00											
	4.02	URUSAN PEMERINTAHAN BIDANG XX				34.757.510.470,00	36.937.400.000,00	31.156.274.000,00											
	4.02.01.2.08.0001	Penyediaan Jasa Surat Menyurat																	
	4	UNSUR PENDUKUNG URUSAN PEMERINTAHAN				34.757.510.470,00	36.937.400.000,00	31.156.274.000,00											
	4.02	SEKRETARIAT DPRD				34.757.510.470,00	36.937.400.000,00	31.156.274.000,00											
	4.02.01.2.08.0002	Penyediaan Jasa Komunikasi, Sumber Daya Air dan Listrik																	
			Jumlah Laporan Penyediaan Jasa Komunikasi, Sumber Daya Air dan Listrik yang Disediakan	36 Laporan	36 Laporan	215.347.000,00	488.640.000,00	461.320.000,00				Kab. Sidenreng Rappang, Maritengngae, Pangkajene	PENDAPATAN ASLI DAERAH (PAD)	-		Perbaikan Tata Kelola Pemerintahan dan Pelayanan Publik		SEKRETARIAT DPRD	
	4.02.01.2.08.0003	Penyediaan Jasa Peralatan dan Perlengkapan Kantor																	
			Jumlah Laporan Penyediaan Jasa Peralatan dan Perlengkapan Kantor yang Disediakan	12 Laporan	12 Laporan	76.010.000,00	75.890.000,00	75.890.000,00				Kab. Sidenreng Rappang, Maritengngae, Pangkajene	PENDAPATAN ASLI DAERAH (PAD)	-		Perbaikan Tata Kelola Pemerintahan dan Pelayanan Publik		SEKRETARIAT DPRD	
	4.02.01.2.08.0004	Penyediaan Jasa Pelayanan Umum Kantor																	
			Jumlah Laporan Penyediaan Jasa Pelayanan Umum Kantor yang Disediakan	12 Laporan	12 Laporan	800.000.000,00	465.156.000,00	455.707.500,00				Kab. Sidenreng Rappang, Maritengngae, Pangkajene	PENDAPATAN ASLI DAERAH (PAD)	-		Perbaikan Tata Kelola Pemerintahan dan Pelayanan Publik		SEKRETARIAT DPRD	
	4.02.01.2.09	Pemeliharaan Barang Milik Daerah Penunjang Urusan Pemerintahan Daerah	Cakupan Layanan Pemeliharaan Barang Milik Daerah	100 %	100 %	486.252.000,00	1.191.701.000,00	1.190.326.000,00							-		Perbaikan Tata Kelola Pemerintahan dan Pelayanan Publik	-	SEKRETARIAT DPRD
	4.02.01.2.09.0001	Penyediaan Jasa Pemeliharaan, Biaya Pemeliharaan, dan Pajak Kendaraan Perorangan Dinas atau Kendaraan Dinas Jabatan																	
			Jumlah Kendaraan Perorangan Dinas atau Kendaraan Dinas Jabatan yang Dipelihara dan dibayarkan Pajaknya	26 Unit	26 Unit	45.660.000,00	8.844.000,00	8.844.000,00				Kab. Sidenreng Rappang, Maritengngae, Pangkajene	PENDAPATAN ASLI DAERAH (PAD)	-		Perbaikan Tata Kelola Pemerintahan dan Pelayanan Publik		SEKRETARIAT DPRD	
	4.02.01.2.09.0002	Penyediaan Jasa Pemeliharaan, Biaya Pemeliharaan, Pajak dan Perizinan Kendaraan Dinas Operasional atau Lapangan																	
			Jumlah Kendaraan Dinas Operasional atau Lapangan yang Dipelihara dan dibayarkan Pajak dan Perizinannya	26 Unit	26 Unit	240.480.000,00	265.676.000,00	271.626.000,00				Kab. Sidenreng Rappang, Maritengngae, Pangkajene	PENDAPATAN ASLI DAERAH (PAD)	-		Perbaikan Tata Kelola Pemerintahan dan Pelayanan Publik		SEKRETARIAT DPRD	
	4.02.01.2.09.0009	Pemeliharaan/Rehabilitasi Gedung Kantor dan Bangunan Lainnya																	
			Jumlah Gedung Kantor dan Bangunan Lainnya yang Dipelihara/Direhabilitasi	4 Unit	4 Unit	0.00	917.181.000,00	909.856.000,00				Kab. Sidenreng Rappang, Maritengngae, Pangkajene	PENDAPATAN ASLI DAERAH (PAD)	-		Perbaikan Tata Kelola Pemerintahan dan Pelayanan Publik		SEKRETARIAT DPRD	
	4	NON URUSAN				34.757.510.470,00	36.937.400.000,00	31.156.274.000,00											
	4.02	URUSAN PEMERINTAHAN BIDANG XX				34.757.510.470,00	36.937.400.000,00	31.156.274.000,00											
	4.02.01.2.09.0009	Pemeliharaan/Rehabilitasi Gedung Kantor dan Bangunan Lainnya																	

NO	KODE	URUSAN / BIDANG URUSAN / PROGRAM / KEGIATAN / SUB KEGIATAN	INDIKATOR PROGRAM / KEGIATAN / SUB KEGIATAN	CAPAIAN KINERJA DAN KERANGKA PENDANAAN								KELOMPOK SASARAN	PERANGKAT DAERAH PENANGGUNG JAWAB	
				TARGET 2025		PAGU INDIKATIF (Rp)			LOKASI	SUMBER DANA	PRIORITAS			
				SEBELUM	SESUDAH	RKPD 2025	APBD 2025	RKPD PERUBAHAN 2025			NASIONAL			DAERAH
1	2	3	4	8	9	10	11	12	14	15	16	17	18	21
	4	UNSUR PENDUKUNG URUSAN PEMERINTAHAN				34,757,510,470.00	36,937,400,000.00	31,156,274,000.00						
	4.02	SEKRETARIAT DPRD				34,757,510,470.00	36,937,400,000.00	31,156,274,000.00						
	4.02.01.2.15	Layanan Keuangan dan Kesejahteraan DPRD	Cakupan Layanan Keuangan dan Kesejahteraan DPRD	100 %	100 %	17,987,980,000.00	18,036,254,000.00	18,036,254,000.00		-		Perbaikan Tata Kelola Pemerintahan dan Pelayanan Publik	-	SEKRETARIAT DPRD
	4.02.01.2.15.0001	Penyelenggaraan Administrasi Keuangan DPRD												
			Jumlah Anggota DPRD yang Menerima Hak Keuangan DPRD	420 Orang/ Bulan	420 Orang/ Bulan	17,147,980,000.00	17,399,254,000.00	17,399,254,000.00	Kab. Sidenreng Rappang, Maritengngae, Pangkajene	PENDAPATAN ASLI DAERAH (PAD)	-	Perbaikan Tata Kelola Pemerintahan dan Pelayanan Publik		SEKRETARIAT DPRD
	4.02.01.2.15.0002	Penyediaan Pakaian Dinas dan Atribut DPRD												
			Jumlah Paket Pakaian Dinas dan Atribut DPRD yang Disediakan	5 Paket	5 Paket	630,000,000.00	427,000,000.00	427,000,000.00	Kab. Sidenreng Rappang, Semua Kecamatan, Semua Kel/Desa Kab. Sidenreng Rappang, Maritengngae, Pangkajene	PENDAPATAN ASLI DAERAH (PAD)	-	Perbaikan Tata Kelola Pemerintahan dan Pelayanan Publik		SEKRETARIAT DPRD
	4.02.01.2.15.0003	Pelaksanaan Medical Check Up DPRD												
			Jumlah Orang yang Mengikuti Medical Check Up DPRD	35 Orang	35 Orang	210,000,000.00	210,000,000.00	210,000,000.00	Kab. Sidenreng Rappang, Semua Kecamatan, Semua Kel/Desa Kab. Sidenreng Rappang, Maritengngae, Pangkajene	PENDAPATAN ASLI DAERAH (PAD)	-	Perbaikan Tata Kelola Pemerintahan dan Pelayanan Publik		SEKRETARIAT DPRD

SIPD-Ril - dicetak pada 2025-07-11 19:39:16

N O	KODE	URUSAN / BIDANG URUSAN / PROGRAM / KEGIATAN / SUB KEGIATAN	INDIKATOR PROGRAM / KEGIATAN / SUB KEGIATAN	CAPAIAN KINERJA DAN KERANGKA PENDANAAN									KELOMPOK SASARAN	PERANGKAT DAERAH PENANGGUNG JAWAB
				TARGET 2025		PAGU INDIKATIF (Rp)			LOKASI	SUMBER DANA	PRIORITAS			
				SEBELUM	SESUDAH	RKPD 2025	APBD 2025	RKPD PERUBAHAN 2025			NASIONAL	DAERAH		
1	2	3	4	8	9	10	11	12	14	15	16	17	18	21
	4.02.01.2.16	Layanan Administrasi DPRD	Cakupan Layanan Administrasi DPRD	100 %	100 %	1,104,000,000.00	1,006,500,000.00	991,198,000.00			-	Perbaikan Tata Kelola Pemerintahan dan Pelayanan Publik	-	SEKRETARIAT DPRD
	4.02.01.2.16.0003	Fasilitasi Rapat Koordinasi dan Konsultasi DPRD												
			Jumlah Laporan Hasil Fasilitasi Rapat Koordinasi dan Konsultasi DPRD	12 Laporan	12 Laporan	150,000,000.00	76,500,000.00	61,198,000.00	Kab. Sidenreng Rappang, Maritengngae, Pangkajene	PENDAPATAN ASLI DAERAH (PAD)	-	Perbaikan Tata Kelola Pemerintahan dan Pelayanan Publik		SEKRETARIAT DPRD
	4.02.01.2.16.0004	Penyediaan Kebutuhan Rumah Tangga DPRD												
			Jumlah Paket Kebutuhan Rumah Tangga DPRD yang Disediakan	36 Paket	36 Paket	954,000,000.00	930,000,000.00	930,000,000.00	Kab. Sidenreng Rappang, Maritengngae, Pangkajene	PENDAPATAN ASLI DAERAH (PAD)	-	Perbaikan Tata Kelola Pemerintahan dan Pelayanan Publik		SEKRETARIAT DPRD
1.	4.02.02	PROGRAM DUKUNGAN PELAKSANAAN TUGAS DAN FUNGSI DPRD	Persentase Fasilitasi Pembahasan Rancangan Peraturan Daerah yang Disahkan Menjadi Peraturan Daerah oleh DPRD	100 %	100 %	10,018,659,000.00	12,817,447,500.00	7,111,123,600.00						
	4.02.02.2.01	Pembentukan Peraturan Daerah dan Peraturan DPRD	Cakupan Peraturan Daerah yang Difasilitasi Pembahasannya	100 %	100 %	663,503,000.00	257,011,500.00	235,012,500.00			-	Perbaikan Tata Kelola Pemerintahan dan Pelayanan Publik	-	SEKRETARIAT DPRD
	4.02.02.2.01.0001	Penyusunan dan Pembahasan Program												
			Jumlah Dokumen Hasil Penyusunan dan Pembahasan Program Pembentukan Peraturan Daerah	1 Dokumen	1 Dokumen	83,136,000.00	31,136,000.00	24,885,500.00	Kab. Sidenreng Rappang, Maritengngae, Pangkajene	PENDAPATAN ASLI DAERAH (PAD)	-	Perbaikan Tata Kelola Pemerintahan dan Pelayanan Publik		SEKRETARIAT DPRD
	4.02.02.2.01.0002	Pembahasan Rancangan Peraturan Daerah												
			Jumlah Dokumen Hasil Pembahasan Rancangan Peraturan Daerah	1 Dokumen	1 Dokumen	106,965,000.00	74,875,500.00	59,900,500.00	Kab. Sidenreng Rappang, Maritengngae, Pangkajene	PENDAPATAN ASLI DAERAH (PAD)	-	Perbaikan Tata Kelola Pemerintahan dan Pelayanan Publik		SEKRETARIAT DPRD
	4.02.02.2.01.0004	Fasilitasi Penyusunan Penjelasan/Keterangan												
			Jumlah Dokumen Hasil Penyusunan Penjelasan atau Keterangan dan/atau Naskah Akademik yang Difasilitasi	4 Dokumen	4 Dokumen	473,402,000.00	151,000,000.00	150,226,500.00	Kab. Sidenreng Rappang, Maritengngae, Pangkajene	PENDAPATAN ASLI DAERAH (PAD)	-	Perbaikan Tata Kelola Pemerintahan dan Pelayanan Publik		SEKRETARIAT DPRD
	4.02.02.2.02	Pembahasan Kebijakan Anggaran	Persentase Pembahasan Kebijakan Anggaran yang Terlaksana	100 %	100 %	217,000,000.00	187,000,000.00	133,725,500.00			-	Perbaikan Tata Kelola Pemerintahan dan Pelayanan Publik	-	SEKRETARIAT DPRD
	4.02.02.2.02.0001	Pembahasan KUA dan PPAS												
			Jumlah Dokumen Hasil Pembahasan KUA dan PPAS	1 Dokumen	1 Dokumen	19,500,000.00	19,500,000.00	15,588,500.00	Kab. Sidenreng Rappang, Maritengngae, Pangkajene	PENDAPATAN ASLI DAERAH (PAD)	-	Perbaikan Tata Kelola Pemerintahan dan Pelayanan Publik		SEKRETARIAT DPRD
	4.02.02.2.02.0002	Pembahasan Perubahan KUA dan Perubahan PPAS												

NO	KODE	URUSAN / BIDANG URUSAN / PROGRAM / KEGIATAN / SUB KEGIATAN	INDIKATOR PROGRAM / KEGIATAN / SUB KEGIATAN	CAPAIAN KINERJA DAN KERANGKA PENDANAAN									KELOMPOK SASARAN	PERANGKAT DAERAH PENANGGUNG JAWAB
				TARGET 2025		PAGU INDIKATIF (Rp)			LOKASI	SUMBER DANA	PRIORITAS			
				SEBELUM	SESUDAH	RKPD 2025	APBD 2025	RKPD PERUBAHAN 2025			NASIONAL	DAERAH		
1	2	3	4	8	9	10	11	12	14	15	16	17	18	21
			Jumlah Dokumen Hasil Pembahasan Perubahan KUA dan Perubahan PPAS	1 Dokumen	1 Dokumen	19,500,000.00	19,500,000.00	15,546,000.00	Kab. Sidenreng Rappang, Maritengngae, Pangkajene	PENDAPATAN ASLI DAERAH (PAD)	-	Perbaikan Tata Kelola Pemerintahan dan Pelayanan Publik		SEKRETARIAT DPRD
	4.02.02.2.02.0003	Pembahasan APBD												
			Jumlah Dokumen Hasil Pembahasan APBD	1 Dokumen	1 Dokumen	46,500,000.00	36,500,000.00	29,139,500.00	Kab. Sidenreng Rappang, Maritengngae, Pangkajene	PENDAPATAN ASLI DAERAH (PAD)	-	Perbaikan Tata Kelola Pemerintahan dan Pelayanan Publik		SEKRETARIAT DPRD
	4.02.02.2.02.0004	Pembahasan APBD Perubahan												
			Jumlah Dokumen Hasil Pembahasan APBD Perubahan	1 Dokumen	1 Dokumen	47,500,000.00	47,500,000.00	37,927,000.00	Kab. Sidenreng Rappang, Maritengngae, Pangkajene	PENDAPATAN ASLI DAERAH (PAD)	-	Perbaikan Tata Kelola Pemerintahan dan Pelayanan Publik		SEKRETARIAT DPRD
	4.02.02.2.02.0005	Pembahasan Laporan Semester												
			Jumlah Dokumen Hasil Pembahasan Laporan Realisasi Pelaksanaan APBD Per Semester	1 Dokumen	1 Dokumen	19,500,000.00	19,500,000.00	0.00	Kab. Sidenreng Rappang, Maritengngae, Pangkajene	PENDAPATAN ASLI DAERAH (PAD)	-	Perbaikan Tata Kelola Pemerintahan dan Pelayanan Publik		SEKRETARIAT DPRD
	4.02.02.2.02.0006	Pembahasan Pertanggungjawaban APBD												
			Jumlah Dokumen Hasil Pembahasan Pertanggungjawaban APBD	1 Dokumen	1 Dokumen	64,500,000.00	44,500,000.00	35,524,500.00	Kab. Sidenreng Rappang, Maritengngae, Pangkajene	PENDAPATAN ASLI DAERAH (PAD)	-	Perbaikan Tata Kelola Pemerintahan dan Pelayanan Publik		SEKRETARIAT DPRD
	4.02.02.2.03	Pengawasan Penyelenggaraan Pemerintahan	Persentase Pelaksanaan Pengawasan Penyelenggaraan Pemerintah yang Terlaksana	100 %	100 %	147,737,000.00	124,550,000.00	127,496,600.00			-	Perbaikan Tata Kelola Pemerintahan dan Pelayanan Publik	-	SEKRETARIAT DPRD
	4.02.02.2.03.0001	Pengawasan Ususan Pemerintahan Bidang Pemerintahan dan Hukum												
			Jumlah Laporan Hasil Pengawasan Ususan Pemerintahan Bidang Pemerintahan dan Hukum	1 Laporan	1 Laporan	16,709,000.00	16,709,000.00	58,825,100.00	Kab. Sidenreng Rappang, Maritengngae, Pangkajene	PENDAPATAN ASLI DAERAH (PAD)	-	Perbaikan Tata Kelola Pemerintahan dan Pelayanan Publik		SEKRETARIAT DPRD
	4.02.02.2.03.0002	Pengawasan Ususan Pemerintahan Bidang Infrastruktur												
			Jumlah Laporan Hasil Pengawasan Ususan Pemerintahan Bidang Infrastruktur	1 Laporan	1 Laporan	10,875,000.00	10,875,000.00	8,700,000.00	Kab. Sidenreng Rappang, Maritengngae, Pangkajene	PENDAPATAN ASLI DAERAH (PAD)	-	Perbaikan Tata Kelola Pemerintahan dan Pelayanan Publik		SEKRETARIAT DPRD
	4.02.02.2.03.0003	Pengawasan Ususan Pemerintahan Bidang Kesejahteraan Rakyat												
			Jumlah Laporan Hasil Pengawasan Ususan Pemerintahan Bidang Kesejahteraan Rakyat	1 Laporan	1 Laporan	17,562,000.00	14,375,000.00	11,492,500.00	Kab. Sidenreng Rappang, Maritengngae, Pangkajene	PENDAPATAN ASLI DAERAH (PAD)	-	Perbaikan Tata Kelola Pemerintahan dan Pelayanan Publik		SEKRETARIAT DPRD
	4.02.02.2.03.0004	Pengawasan Ususan Pemerintahan Bidang Perekonomian												
			Jumlah Laporan Hasil Pengawasan Ususan Pemerintahan Bidang Perekonomian	1 Laporan	1 Laporan	10,875,000.00	10,875,000.00	0.00	Kab. Sidenreng Rappang, Maritengngae, Pangkajene	PENDAPATAN ASLI DAERAH (PAD)	-	Perbaikan Tata Kelola Pemerintahan dan Pelayanan Publik		SEKRETARIAT DPRD
	4.02.02.2.03.0005	Pengawasan Ususan Pemerintahan Bidang Sumber Daya Alam												

SIPD-RH - dicetak pada 2025-07-11 19:39:16

N O	KODE	URUSAN / BIDANG URUSAN / PROGRAM / KEGIATAN / SUB KEGIATAN	INDIKATOR PROGRAM / KEGIATAN / SUB KEGIATAN	CAPAIAN KINERJA DAN KERANGKA PENDANAAN									KELOMPOK SASARAN	PERANGKAT DAERAH PENANGGUNG JAWAB
				TARGET 2025		PAGU INDIKATIF (Rp)			LOKASI	SUMBER DANA	PRIORITAS			
				SEBELUM	SESUDAH	RKPD 2025	APBD 2025	RKPD PERUBAHAN 2025			NASIONAL	DAERAH		
1	2	3	4	8	9	10	11	12	14	15	16	17	18	21
			Jumlah Laporan Hasil Pengawasan Urusan Pemerintahan Bidang Sumber Daya Alam	1 Laporan	1 Laporan	10,800,000.00	10,800,000.00	0.00	Kab. Sidenreng Rappang, Maritengngae, Pangkajene	PENDAPATAN ASLI DAERAH (PAD)	-	Perbaikan Tata Kelola Pemerintahan dan Pelayanan Publik		SEKRETARIAT DPRD
4.02.02.2.03.0006		Pengawasan Tindak Lanjut Hasil Pemeriksaan Laporan Keuangan oleh Badan Pemeriksa Keuangan												
			Jumlah Dokumen Hasil Pengawasan Tindak Lanjut Hasil Pemeriksaan Laporan Keuangan oleh Badan Pemeriksa Keuangan	1 Dokumen	1 Dokumen	10,000,000.00	10,000,000.00	7,935,000.00	Kab. Sidenreng Rappang, Maritengngae, Pangkajene	PENDAPATAN ASLI DAERAH (PAD)	-	Perbaikan Tata Kelola Pemerintahan dan Pelayanan Publik		SEKRETARIAT DPRD
4.02.02.2.03.0007		Pengawasan Penggunaan Anggaran												
			Jumlah Dokumen Hasil Pengawasan Penggunaan Anggaran	1 Dokumen	1 Dokumen	17,500,000.00	17,500,000.00	13,936,000.00	Kab. Sidenreng Rappang, Maritengngae, Pangkajene	PENDAPATAN ASLI DAERAH (PAD)	-	Perbaikan Tata Kelola Pemerintahan dan Pelayanan Publik		SEKRETARIAT DPRD
4.02.02.2.03.0008		Pembahasan Laporan Keterangan												
			Jumlah Rekomendasi Hasil Pembahasan Laporan Keterangan Pertanggungjawaban Kepala Daerah	1 Dokumen	1 Dokumen	53,416,000.00	33,416,000.00	26,608,000.00	Kab. Sidenreng Rappang, Maritengngae, Pangkajene	PENDAPATAN ASLI DAERAH (PAD)	-	Perbaikan Tata Kelola Pemerintahan dan Pelayanan Publik		SEKRETARIAT DPRD
4.02.02.2.04		Peningkatan Kapasitas DPRD	Persentase Anggota DPRD yang Meningkat Kapasitasnya	100 %	100 %	1,113,495,000.00	962,119,000.00	979,081,000.00			-	Perbaikan Tata Kelola Pemerntahan dan Pelayanan Publik	-	SEKRETARIAT DPRD

[illegible]

NO	KODE	URUSAN / BIDANG URUSAN / PROGRAM / KEGIATAN / SUB KEGIATAN	INDIKATOR PROGRAM / KEGIATAN / SUB KEGIATAN	CAPAIAN KINERJA DAN KERANGKA PENDANAAN									KELOMPOK SASARAN	PERANGKAT DAERAH PENANGGUNG JAWAB				
				TARGET 2025		PAGU INDIKATIF (Rp)			LOKASI	SUMBER DANA	PRIORITAS							
				SEBELUM	SESUDAH	RKPD 2025	APBD 2025	RKPD PERUBAHAN 2025			NASIONAL	DAERAH						
1	2	3	4	5	6	7	8	9	10	11	12	13	14	15	16	17	18	19
			Jumlah Laporan Capaian Kinerja dan Ikhtisar Realisasi Kinerja SKPD dan Laporan Hasil Koordinasi Penyusunan Laporan Capaian Kinerja dan Ikhtisar Realisasi Kinerja SKPD	5 Laporan	5 Laporan	4,000,000.00	4,351,200.00	3,480,700.00	Kab. Sidenreng Rappang, Semua Kecamatan, Semua Kel/Desa Kab. Sidenreng Rappang, Maritengngae, Lekessi	DANA ALOKASI UMUM (DAU)	-	Perbaikan Tata Kelola Pemerintahan dan Pelayanan Publik					BADAN PERENCANAAN PEMBANGUNAN, RISET, DAN INOVASI DAERAH	
	5.01.01.2.01.0007	Evaluasi Kinerja Perangkat Daerah																
			Jumlah Laporan Evaluasi Kinerja Perangkat Daerah	4 Laporan	4 Laporan	4,000,000.00	4,147,000.00	3,317,500.00	Kab. Sidenreng Rappang, Maritengngae, Lekessi	DANA ALOKASI UMUM (DAU)	-	Perbaikan Tata Kelola Pemerintahan dan Pelayanan Publik					BADAN PERENCANAAN PEMBANGUNAN, RISET, DAN INOVASI DAERAH	
	5.01.01.2.02	Administrasi Keuangan Perangkat Daerah	Cakupan Penyelenggaraan Administrasi Keuangan Perangkat Daerah	100 %	100 %	4,046,806,900.00	4,411,223,500.00	4,237,952,200.00			-	Perbaikan Tata Kelola Pemerintahan dan Pelayanan Publik	ASN & Non ASN Lingkup Bappeltibangda				BADAN PERENCANAAN PEMBANGUNAN, RISET, DAN INOVASI DAERAH	
	5.01.01.2.02.0001	Penyediaan Gaji dan Tunjangan ASN																
			Jumlah Orang yang Menerima Gaji dan Tunjangan ASN	46 Orang/b ulan	46 Orang/b ulan	4,001,120,900.00	4,344,231,500.00	4,184,365,200.00	Kab. Sidenreng Rappang, Maritengngae, Lekessi	DANA ALOKASI UMUM (DAU)	-	Perbaikan Tata Kelola Pemerintahan dan Pelayanan Publik					BADAN PERENCANAAN PEMBANGUNAN, RISET, DAN INOVASI DAERAH	
	5.01.01.2.02.0003	Pelaksanaan Penatausahaan dan																
			Jumlah Dokumen Penatausahaan dan Pengujian/Verifikasi Keuangan SKPD	12 Dokumen	12 Dokumen	0.00	52,345,000.00	41,876,000.00	Kab. Sidenreng Rappang, Maritengngae, Pangkajene	DANA ALOKASI UMUM (DAU)	-	Perbaikan Tata Kelola Pemerintahan dan Pelayanan Publik					BADAN PERENCANAAN PEMBANGUNAN, RISET, DAN INOVASI DAERAH	
	5	NON URUSAN				7,632,974,900.00	7,371,666,000.00	6,945,270,000.00										
	5.01	URUSAN PEMERINTAHAN BIDANG XX				6,139,539,533.00	6,901,666,000.00	6,593,326,400.00										
	5.01.01.2.02.0003	Pelaksanaan Penatausahaan dan																
	5	UNSUR PENUNJANG URUSAN PEMERINTAHAN				7,632,974,900.00	7,371,666,000.00	6,945,270,000.00										
	5.01	PERENCANAAN				6,139,539,533.00	6,901,666,000.00	6,593,326,400.00										
	5.01.01.2.02.0007	Koordinasi dan Penyusunan Laporan Keuangan Bulanan/ Triwulanan/ Semesteran SKPD																
			Jumlah Laporan Keuangan Bulanan/ Triwulanan/ Semesteran SKPD dan Laporan Koordinasi Penyusunan Laporan Keuangan Bulanan/Triwulana n/Semesteran SKPD	18 Laporan	18 Laporan	11,686,000.00	14,647,000.00	11,711,000.00	Kab. Sidenreng Rappang, Maritengngae, Lekessi	DANA ALOKASI UMUM (DAU)	-	Perbaikan Tata Kelola Pemerintahan dan Pelayanan Publik					BADAN PERENCANAAN PEMBANGUNAN, RISET, DAN INOVASI DAERAH	
	5.01.01.2.03	Administrasi Barang Milik Daerah pada Perangkat Daerah	Persentase Pemenuhan Kebutuhan Administrasi Barang Milik Daerah	100 %	100 %	4,873,000.00	4,873,000.00	3,836,000.00			-	Perbaikan Tata Kelola Pemerintahan dan Pelayanan Publik	ASN & Non ASN Lingkup Bappeltibangda				BADAN PERENCANAAN PEMBANGUNAN, RISET, DAN INOVASI DAERAH	
	5.01.01.2.03.0006	Penatausahaan Barang Milik Daerah pada SKPD																
			Jumlah Laporan Penatausahaan Barang Milik Daerah pada SKPD	12 Laporan	12 Laporan	4,873,000.00	4,873,000.00	3,836,000.00	Kab. Sidenreng Rappang, Maritengngae, Lekessi	DANA ALOKASI UMUM (DAU)	-	Perbaikan Tata Kelola Pemerintahan dan Pelayanan Publik					BADAN PERENCANAAN PEMBANGUNAN, RISET, DAN INOVASI DAERAH	
	5.01.01.2.06	Administrasi Umum Perangkat Daerah	Persentase Pemenuhan Administrasi Umum Perangkat Daerah	100 %	100 %	160,340,000.00	209,993,300.00	103,018,300.00			-	Perbaikan Tata Kelola Pemerintahan dan Pelayanan Publik	ASN & Non ASN Lingkup Bappeltibangda				BADAN PERENCANAAN PEMBANGUNAN, RISET, DAN INOVASI DAERAH	
	5.01.01.2.06.0001	Penyediaan Komponen Instalasi																
			Jumlah Paket Komponen Instalasi Listrik/Penerangan Bangunan Kantor yang Disediakan	4 Paket	4 Paket	4,040,000.00	4,036,800.00	4,036,800.00	Kab. Sidenreng Rappang, Maritengngae, Lekessi	DANA ALOKASI UMUM (DAU)	-	Perbaikan Tata Kelola Pemerintahan dan Pelayanan Publik					BADAN PERENCANAAN PEMBANGUNAN, RISET, DAN INOVASI DAERAH	
	5.01.01.2.06.0002	Penyediaan Peralatan dan Perlengkapan Kantor																
			Jumlah Paket Peralatan dan Perlengkapan Kantor yang Disediakan	4 Paket	4 Paket	0.00	6,000,000.00	0.00	Kab. Sidenreng Rappang, Semua Kecamatan, Semua Kel/Desa Kab. Sidenreng Rappang, Maritengngae, Lekessi	DANA ALOKASI UMUM (DAU)	-	Perbaikan Tata Kelola Pemerintahan dan Pelayanan Publik					BADAN PERENCANAAN PEMBANGUNAN, RISET, DAN INOVASI DAERAH	
	5	NON URUSAN				7,632,974,900.00	7,371,666,000.00	6,945,270,000.00										
	5.01	URUSAN PEMERINTAHAN BIDANG XX				6,139,539,533.00	6,901,666,000.00	6,593,326,400.00										
	5.01.01.2.06.0002	Penyediaan Peralatan dan Perlengkapan Kantor																
	5	UNSUR PENUNJANG URUSAN PEMERINTAHAN				7,632,974,900.00	7,371,666,000.00	6,945,270,000.00										
	5.01	PERENCANAAN				6,139,539,533.00	6,901,666,000.00	6,593,326,400.00										
	5.01.01.2.06.0006	Penyediaan Bahan Bacaan dan Peraturan Perundang-undangan																
			Jumlah Dokumen Bahan Bacaan dan Peraturan Perundang-Undangan yang Disediakan	5 Dokumen	5 Dokumen	150,000.00	0.00	0.00	Kab. Sidenreng Rappang, Maritengngae, Lekessi	PENDAPATAN ASLI DAERAH (PAD)	-	Perbaikan Tata Kelola Pemerintahan dan Pelayanan Publik					BADAN PERENCANAAN PEMBANGUNAN, RISET, DAN INOVASI DAERAH	

NO	KODE	URUSAN / BIDANG URUSAN / PROGRAM / KEGIATAN / SUB KEGIATAN	INDIKATOR PROGRAM / KEGIATAN / SUB KEGIATAN	CAPAIAN KINERJA DAN KERANGKA PENDANAAN									KELOMPOK SASARAN	PERANGKAT DAERAH PENANGGUNG JAWAB
				TARGET 2025		PAGU INDIKATIF (Rp)			LOKASI	SUMBER DANA	PRIORITAS			
				SEBELUM	SESUDAH	RKPD 2025	APBD 2025	RKPD PERUBAHAN 2025			NASIONAL	DAERAH		
1	2	3	4	8	9	10	11	12	14	15	16	17	18	21
	5.01.01.2.06.0009	Penyelenggaraan Rapat Koordinasi dan Konsultasi SKPD												
			Jumlah Laporan Penyelenggaraan Rapat Koordinasi dan Konsultasi SKPD	180 Laporan	180 Laporan	150,000,000.00	199,956,500.00	98,981,500.00	Kab. Sidenreng Rappang, Maritengngae, Lekessi	DANA ALOKASI UMUM (DAU)	-	Perbaikan Tata Kelola Pemerintahan dan Pelayanan Publik		BADAN PERENCANAAN PEMBANGUNAN, RISET, DAN INOVASI DAERAH
	5.01.01.2.06.0010	Penatausahaan Arsip Dinamis pada SKPD												
SIKD-R0 : dicetak pada 2025-07-11 19:39:16														
N O	KODE	URUSAN / BIDANG URUSAN / PROGRAM / KEGIATAN / SUB KEGIATAN	INDIKATOR PROGRAM / KEGIATAN / SUB KEGIATAN	CAPAIAN KINERJA DAN KERANGKA PENDANAAN									KELOMPOK SASARAN	PERANGKAT DAERAH PENANGGUNG JAWAB
				TARGET 2025		PAGU INDIKATIF (Rp)			LOKASI	SUMBER DANA	PRIORITAS			
				SEBELUM	SESUDAH	RKPD 2025	APBD 2025	RKPD PERUBAHAN 2025			NASIONAL	DAERAH		
1	2	3	4	8	9	10	11	12	14	15	16	17	18	21
			Jumlah Dokumen Penatausahaan Arsip Dinamis pada SKPD	12 Dokumen	12 Dokumen	150,000.00	0.00	0.00	Kab. Sidenreng Rappang, Maritengngae, Pangkajene Kab. Sidenreng Rappang, Maritengngae, Lekessi	PENDAPATAN ASLI DAERAH (PAD)	-	Perbaikan Tata Kelola Pemerintahan dan Pelayanan Publik		BADAN PERENCANAAN PEMBANGUNAN, RISET, DAN INOVASI DAERAH
	5.01.01.2.07	Pengadaan Barang Milik Daerah Penunjang Urusan Pemerintah Daerah	Cakupan Layanan Pengadaan Barang Milik Daerah	100 %	100 %	60,100,000.00	320,265,000.00	351,634,500.00		-		Perbaikan Tata Kelola Pemerintahan dan Pelayanan Publik	ASN & Non ASN Lingkup Bappelitbangda	BADAN PERENCANAAN PEMBANGUNAN, RISET, DAN INOVASI DAERAH
	5.01.01.2.07.0005	Pengadaan Mebel												
			Jumlah Paket Mebel yang Disediakan	10 Unit	10 Unit	10,100,000.00	17,152,000.00	17,152,000.00	Kab. Sidenreng Rappang, Maritengngae, Lekessi	DANA ALOKASI UMUM (DAU)	-	Perbaikan Tata Kelola Pemerintahan dan Pelayanan Publik		BADAN PERENCANAAN PEMBANGUNAN, RISET, DAN INOVASI DAERAH
	5.01.01.2.07.0006	Pengadaan Peralatan dan Mesin Lainnya												
			Jumlah Unit Peralatan dan Mesin Lainnya yang Disediakan	10 Unit	10 Unit	50,000,000.00	303,113,000.00	334,482,500.00	Kab. Sidenreng Rappang, Semua Kecamatan, Semua Kel/Desa Kab. Sidenreng Rappang, Maritengngae, Lekessi	DANA ALOKASI UMUM (DAU)	-	Perbaikan Tata Kelola Pemerintahan dan Pelayanan Publik		BADAN PERENCANAAN PEMBANGUNAN, RISET, DAN INOVASI DAERAH
	5.01.01.2.08	Penyediaan Jasa Penunjang Urusan Pemerintahan Daerah	Persentase Pemenuhan Kebutuhan Jasa Penunjang Pemerintahan Daerah	100 %	100 %	387,770,000.00	387,695,500.00	411,669,500.00		-		Perbaikan Tata Kelola Pemerintahan dan Pelayanan Publik	ASN & Non ASN Lingkup Bappelitbangda	BADAN PERENCANAAN PEMBANGUNAN, RISET, DAN INOVASI DAERAH
	5.01.01.2.08.0001	Penyediaan Jasa Surat Menyurat												
			Jumlah Laporan Penyediaan Jasa Surat Menyurat	414 Laporan	414 Laporan	5,050,000.00	5,040,000.00	5,040,000.00	Kab. Sidenreng Rappang, Maritengngae, Lekessi	DANA ALOKASI UMUM (DAU)	-	Perbaikan Tata Kelola Pemerintahan dan Pelayanan Publik		BADAN PERENCANAAN PEMBANGUNAN, RISET, DAN INOVASI DAERAH
	5.01.01.2.08.0002	Penyediaan Jasa Komunikasi, Sumber Daya Air dan Listrik												
			Jumlah Laporan Penyediaan Jasa Komunikasi, Sumber Daya Air dan Listrik yang Disediakan	12 Laporan	12 Laporan	72,720,000.00	72,660,000.00	72,660,000.00	Kab. Sidenreng Rappang, Maritengngae, Lekessi	DANA ALOKASI UMUM (DAU)	-	Perbaikan Tata Kelola Pemerintahan dan Pelayanan Publik		BADAN PERENCANAAN PEMBANGUNAN, RISET, DAN INOVASI DAERAH
	5.01.01.2.08.0004	Penyediaan Jasa Pelayanan Umum Kantor												
			Jumlah Laporan Penyediaan Jasa Pelayanan Umum Kantor yang Disediakan	12 Laporan	12 Laporan	310,000,000.00	309,995,500.00	333,969,500.00	Kab. Sidenreng Rappang, Maritengngae, Lekessi	DANA ALOKASI UMUM (DAU)	-	Perbaikan Tata Kelola Pemerintahan dan Pelayanan Publik		BADAN PERENCANAAN PEMBANGUNAN, RISET, DAN INOVASI DAERAH
	5.01.01.2.09	Pemeliharaan Barang Milik Daerah Penunjang Urusan Pemerintahan Daerah	Cakupan Layanan Pemeliharaan Barang Milik Daerah	100 %	100 %	151,649,633.00	127,243,000.00	152,220,000.00		-		Perbaikan Tata Kelola Pemerintahan dan Pelayanan Publik	ASN & Non ASN Lingkup Bappelitbangda	BADAN PERENCANAAN PEMBANGUNAN, RISET, DAN INOVASI DAERAH
	5.01.01.2.09.0001	Penyediaan Jasa Pemeliharaan, Biaya Pemeliharaan, dan Pajak Kendaraan Perorangan Dinas atau Kendaraan Dinas Jabatan												
			Jumlah Kendaraan Perorangan Dinas atau Kendaraan Dinas Jabatan yang Dipelihara dan dibayarkan Pajaknya	15 Unit	15 Unit	0.00	50,565,000.00	50,542,000.00	Kab. Sidenreng Rappang, Semua Kecamatan, Semua Kel/Desa Kab. Sidenreng Rappang, Maritengngae, Lekessi	DANA ALOKASI UMUM (DAU)	-	Perbaikan Tata Kelola Pemerintahan dan Pelayanan Publik		BADAN PERENCANAAN PEMBANGUNAN, RISET, DAN INOVASI DAERAH
5	NON URUSAN					7,632,974,900.00	7,371,666,000.00	6,945,270,000.00						
5.01	URUSAN PEMERINTAHAN BIDANG XX					6,139,539,533.00	6,901,666,000.00	6,593,326,400.00						
	5.01.01.2.09.0001	Penyediaan Jasa Pemeliharaan, Biaya Pemeliharaan, dan Pajak Kendaraan Perorangan Dinas atau Kendaraan Dinas Jabatan												
5	UNSUR PENUNJANG URUSAN PEMERINTAHAN					7,632,974,900.00	7,371,666,000.00	6,945,270,000.00						
5.01	PERENCANAAN					6,139,539,533.00	6,901,666,000.00	6,593,326,400.00						
	5.01.01.2.09.0006	Pemeliharaan Peralatan dan Mesin Lainnya												
			Jumlah Peralatan dan Mesin Lainnya yang Dipelihara	30 Unit	30 Unit	26,795,633.00	26,678,000.00	26,678,000.00	Kab. Sidenreng Rappang, Maritengngae, Lekessi	DANA ALOKASI UMUM (DAU)	-	Perbaikan Tata Kelola Pemerintahan dan Pelayanan Publik		BADAN PERENCANAAN PEMBANGUNAN, RISET, DAN INOVASI DAERAH
	5.01.01.2.09.0009	Pemeliharaan/Rehabilitasi Gedung Kantor dan Bangunan Lainnya												

NO	KODE	URUSAN / BIDANG URUSAN / PROGRAM / KEGIATAN / SUB KEGIATAN	INDIKATOR PROGRAM / KEGIATAN / SUB KEGIATAN	CAPAIAN KINERJA DAN KERANGKA PENDANAAN									KELOMPOK SASARAN	PERANGKAT DAERAH PENANGGUNG JAWAB				
				TARGET 2025		PAGU INDIKATIF (Rp)			LOKASI	SUMBER DANA	PRIORITAS							
				SEBELUM	SESUDAH	RKPD 2025	APBD 2025	RKPD PERUBAHAN 2025			NASIONAL	DAERAH						
1	2	3	4	5	6	7	8	9	10	11	12	13	14	15	16	17	18	19
			Jumlah Gedung Kantor dan Bangunan Lainnya yang Dipelihara/Direhabilitasi	1 Unit	1 Unit	50,500,000.00	50,000,000.00	75,000,000.00	Kab. Sidenreng Rappang, Maritengngae, Lekessi	DANA ALOKASI UMUM (DAU)	-	Perbaikan Tata Kelola Pemerintahan dan Pelayanan Publik						BADAN PERENCANAAN PEMBANGUNAN, RISET, DAN INOVASI DAERAH
1.	5.01.02	PROGRAM PERENCANAAN, PENGENDALIAN DAN EVALUASI PEMBANGUNAN DAERAH	Persentase Konsistensi Program RKPD- APBD	100 %	100 %	750,000,000.00	722,174,000.00	724,119,400.00										
	5.01.02.2.01	Penyusunan Perencanaan dan Pendanaan	Persentase Tersusunnya Dokumen Perencanaan dan Pendanaan yang Ditetapkan dengan Perda dan Perkada	100 %	100 %	595,000,000.00	603,111,000.00	643,942,800.00			-	Perbaikan Tata Kelola Pemerintahan dan Pelayanan Publik	Perangkat Daerah Lingkup Pemkab & Stakeholder Terkait					BADAN PERENCANAAN PEMBANGUNAN, RISET, DAN INOVASI DAERAH
	5.01.02.2.01.0001	Analisis Kondisi Daerah, Permasalahan, dan Isu Strategis Pembangunan Daerah																
			Jumlah Dokumen Rancangan Awal RPJMD/RKPD (Sesuai Kebutuhan Jika RPJMD Maka Rancangan Teknokratik)	2 Dokumen Dokumen	2 Dokumen Dokumen	75,000,000.00	81,558,000.00	66,018,300.00	Kab. Sidenreng Rappang, Maritengngae, Pangkajene	DANA ALOKASI UMUM (DAU)	-	Perbaikan Tata Kelola Pemerintahan dan Pelayanan Publik						BADAN PERENCANAAN PEMBANGUNAN, RISET, DAN INOVASI DAERAH
	5.01.02.2.01.0002	Koordinasi Penelaahan Dokumen Perencanaan Pembangunan Daerah dengan Dokumen Kebijakan Lainnya																
			Jumlah Telaahan Dokumen Perencanaan Pembangunan Daerah Daerah	2 Dokumen Dokumen	2 Dokumen Dokumen	35,000,000.00	24,274,000.00	22,619,000.00	Kab. Sidenreng Rappang, Maritengngae, Lekessi	DANA ALOKASI UMUM (DAU)	-	-	-					BADAN PERENCANAAN PEMBANGUNAN, RISET, DAN INOVASI DAERAH

SIPD-Ril - dicetak pada 2025-07-11 19:39:16

N O	KODE	URUSAN / BIDANG URUSAN / PROGRAM / KEGIATAN / SUB KEGIATAN	INDIKATOR PROGRAM / KEGIATAN / SUB KEGIATAN	CAPAIAN KINERJA DAN KERANGKA PENDANAAN									KELOMPOK SASARAN	PERANGKAT DAERAH PENANGGUNG JAWAB
				TARGET 2025		PAGU INDIKATIF (Rp)			LOKASI	SUMBER DANA	PRIORITAS			
				SEBELUM	SESUDAH	RKPD 2025	APBD 2025	RKPD PERUBAHAN 2025			NASIONAL	DAERAH		
1	2	3	4	8	9	10	11	12	14	15	16	17	18	21
	5.01.02.2.01.0003	Pelaksanaan Konsultasi Publik												
			Jumlah Berita Acara Konsultasi Publik	2 Berita Acara	2 Berita Acara	80,000,000.00	84,353,500.00	63,035,000.00	Kab. Sidenreng Rappang, Semua Kecamatan, Semua Kel/Desa Kab. Sidenreng Rappang, Maritengngae, Pangkajene	DANA ALOKASI UMUM (DAU)	-	-		BADAN PERENCANAAN PEMBANGUNAN, RISET, DAN INOVASI DAERAH
	5.01.02.2.01.0004	Koordinasi Pelaksanaan Forum Perangkat Daerah/Lintas Perangkat Daerah												
			Jumlah Berita Acara Forum Perangkat Daerah/Lintas Perangkat Daerah	1 Berita Acara	1 Berita Acara	45,000,000.00	35,923,500.00	32,523,500.00	Kab. Sidenreng Rappang, Maritengngae, Lekessi	DANA ALOKASI UMUM (DAU)	-	Perbaikan Tata Kelola Pemerintahan dan Pelayanan Publik		BADAN PERENCANAAN PEMBANGUNAN, RISET, DAN INOVASI DAERAH
	5.01.02.2.01.0005	Pelaksanaan Musrenbang Kabupaten/Kota												
			Jumlah Berita Acara Musrenbang Kabupaten/Kota	1 Berita Acara	1 Berita Acara	120,000,000.00	90,483,000.00	83,500,500.00	Kab. Sidenreng Rappang, Maritengngae, Lekessi	PENDAPATAN ASLI DAERAH (PAD)	-	Perbaikan Tata Kelola Pemerintahan dan Pelayanan Publik		BADAN PERENCANAAN PEMBANGUNAN, RISET, DAN INOVASI DAERAH
	5.01.02.2.01.0006	Penyiapan Bahan Koordinasi Musrenbang Kecamatan												
			Jumlah Usulan yang Terverifikasi oleh Kecamatan	1400 Usulan	1400 Usulan	40,000,000.00	31,206,000.00	28,716,000.00	Kab. Sidenreng Rappang, Maritengngae, Pangkajene Kab. Sidenreng Rappang, Maritengngae, Lekessi	DANA ALOKASI UMUM (DAU)	-	Perbaikan Tata Kelola Pemerintahan dan Pelayanan Publik		BADAN PERENCANAAN PEMBANGUNAN, RISET, DAN INOVASI DAERAH
	5.01.02.2.01.0007	Koordinasi Penyusunan dan Penetapan Dokumen Perencanaan Pembangunan Daerah Kabupaten/Kota												
			Jumlah Dokumen Perencanaan Pembangunan Daerah Kabupaten/Kota yang Ditetapkan (RPJPD/RPJMD/RKPD)	4 Dokumen	4 Dokumen	200,000,000.00	255,313,000.00	347,530,500.00	Kab. Sidenreng Rappang, Semua Kecamatan, Semua Kel/Desa Kab. Sidenreng Rappang, Maritengngae, Pangkajene	DANA ALOKASI UMUM (DAU)	-	Perbaikan Tata Kelola Pemerintahan dan Pelayanan Publik		BADAN PERENCANAAN PEMBANGUNAN, RISET, DAN INOVASI DAERAH
	5.01.02.2.02	Analisis Data dan Informasi Pemerintahan Daerah Bidang Perencanaan Pembangunan Daerah	Persentase Ketersediaan Data dan Informasi Perencanaan Pembangunan Daerah	100 %	100 %	70,000,000.00	51,793,000.00	40,532,100.00			-	Perbaikan Tata Kelola Pemerintahan dan Pelayanan Publik	Perangkat Daerah Lingkup Pemkab & Stakeholder Terkait	BADAN PERENCANAAN PEMBANGUNAN, RISET, DAN INOVASI DAERAH
	5.01.02.2.02.0001	Analisis Data dan Informasi Perencanaan Pembangunan Daerah												
			Jumlah Dokumen Hasil Analisis Data untuk Penyusunan Kebijakan Perencanaan Pembangunan Daerah (Semua Perencanaan Pembangunan Daerah)	4 Dokumen	4 Dokumen	70,000,000.00	51,793,000.00	40,532,100.00	Kab. Sidenreng Rappang, Maritengngae, Lekessi	DANA ALOKASI UMUM (DAU)	-	Perbaikan Tata Kelola Pemerintahan dan Pelayanan Publik		BADAN PERENCANAAN PEMBANGUNAN, RISET, DAN INOVASI DAERAH
	5.01.02.2.03	Pengendalian, Evaluasi dan Pelaporan Bidang Perencanaan Pembangunan Daerah	Persentase Pencapaian Target Indikator Perencanaan Pembangunan Daerah	100 %	100 %	85,000,000.00	67,270,000.00	39,644,500.00			-	Perbaikan Tata Kelola Pemerintahan dan Pelayanan Publik	Perangkat Daerah Lingkup Pemkab & Stakeholder Terkait	BADAN PERENCANAAN PEMBANGUNAN, RISET, DAN INOVASI DAERAH
	5.01.02.2.03.0003	Monitoring, Evaluasi dan Penyusunan Laporan Berkala Pelaksanaan Pembangunan Daerah												

NO	KODE	URUSAN / BIDANG URUSAN / PROGRAM / KEGIATAN / SUB KEGIATAN	INDIKATOR PROGRAM / KEGIATAN / SUB KEGIATAN	CAPAIAN KINERJA DAN KERANGKA PENDANAAN									KELOMPOK SASARAN	PERANGKAT DAERAH PENANGGUNG JAWAB
				TARGET 2025		PAGU INDIKATIF (Rp)			LOKASI	SUMBER DANA	PRIORITAS			
				SEBELUM	SESUDAH	RKPD 2025	APBD 2025	RKPD PERUBAHAN 2025			NASIONAL	DAERAH		
1	2	3	4	8	9	10	11	12	14	15	16	17	18	21
			Jumlah Laporan Hasil Evaluasi Kinerja Pembangunan Daerah	7 Laporan	7 Laporan	85,000,000.00	67,270,000.00	39,644,500.00	Kab. Sidenreng Rappang, Maritengngae, Lekessi	DANA ALOKASI UMUM (DAU)	-	Perbaikan Tata Kelola Pemerintahan dan Pelayanan Publik		BADAN PERENCANAAN PEMBANGUNAN, RISET, DAN INOVASI DAERAH
2.	5.01.03	PROGRAM KOORDINASI DAN SINKRONISASI PERENCANAAN PEMBANGUNAN DAERAH	Persentase Keselarasan Antar Dokumen Perencanaan (RPD-Renstra, RKPD-Renja) Lingkup Bidang Perekonomian dan SDA	100 %	100 %	550,000,000.00	693,183,000.00	588,864,300.00						
	5.01.03.2.01	Koordinasi Perencanaan Bidang Pemerintahan dan Pembangunan Manusia	Persentase Keselarasan Antar Dokumen Perencanaan (RPD - Renstra, RKPD - Renja) Lingkup Bidang Pemerintahan dan Pembangunan Manusia	100 %	100 %	184,500,000.00	268,483,500.00	261,453,000.00			-	Perbaikan Tata Kelola Pemerintahan dan Pelayanan Publik	Perangkat Daerah Lingkup Pemkab & Stakeholder Terkait	BADAN PERENCANAAN PEMBANGUNAN, RISET, DAN INOVASI DAERAH
5.01.03.2.01.0001 Koordinasi Penyusunan Dokumen Perencanaan Pembangunan Daerah Bidang Pemerintahan (RPJPD, RPJMD dan RKPD)														
			Jumlah Dokumen Perencanaan Pembangunan Daerah Bidang Pemerintahan yang Dikoordinir Penyusunannya (RPJPD, RPJMD dan RKPD)	48 Dokumen	48 Dokumen	1,500,000.00	0.00	0.00	Kab. Sidenreng Rappang, Maritengngae, Lekessi	PENDAPATAN ASLI DAERAH (PAD)	-	Perbaikan Tata Kelola Pemerintahan dan Pelayanan Publik		BADAN PERENCANAAN PEMBANGUNAN, RISET, DAN INOVASI DAERAH
5.01.03.2.01.0002 Asistensi Penyusunan Dokumen Perencanaan Pembangunan Perangkat Daerah Bidang Pemerintahan														
			Jumlah Laporan Hasil Asistensi Penyusunan Dokumen Perencanaan Pembangunan Perangkat Daerah Bidang Pemerintahan	48 Laporan	48 Laporan	1,500,000.00	0.00	0.00	Kab. Sidenreng Rappang, Maritengngae, Lekessi	PENDAPATAN ASLI DAERAH (PAD)	-	Perbaikan Tata Kelola Pemerintahan dan Pelayanan Publik		BADAN PERENCANAAN PEMBANGUNAN, RISET, DAN INOVASI DAERAH
5.01.03.2.01.0003 Pelaksanaan Monitoring dan Evaluasi Penyusunan Dokumen Perencanaan Pembangunan Perangkat Daerah Bidang Pemerintahan														
			Jumlah Laporan Monitoring dan Evaluasi Penyusunan Dokumen Perencanaan Pembangunan Perangkat Daerah Bidang Pemerintahan	48 Laporan	48 Laporan	1,500,000.00	0.00	0.00	Kab. Sidenreng Rappang, Maritengngae, Semua Kel/Desa Kab. Sidenreng Rappang, Maritengngae, Lekessi	PENDAPATAN ASLI DAERAH (PAD)	-	Perbaikan Tata Kelola Pemerintahan dan Pelayanan Publik		BADAN PERENCANAAN PEMBANGUNAN, RISET, DAN INOVASI DAERAH
5.01.03.2.01.0004 Koordinasi Pelaksanaan Sinergitas dan Harmonisasi Perencanaan Pembangunan Daerah Bidang Pemerintahan														
			Jumlah Laporan Hasil Sinkronisasi Renstra/Renja dengan RKPD/RPJMD pada Bidang Pemerintahan	48 Laporan	48 Laporan	35,000,000.00	39,132,000.00	18,873,500.00	Kab. Sidenreng Rappang, Maritengngae, Lekessi	DANA ALOKASI UMUM (DAU)	-	Perbaikan Tata Kelola Pemerintahan dan Pelayanan Publik		BADAN PERENCANAAN PEMBANGUNAN, RISET, DAN INOVASI DAERAH
5.01.03.2.01.0005 Koordinasi Penyusunan Dokumen Perencanaan Pembangunan Daerah Bidang Pembangunan Manusia (RPJPD, RPJMD dan RKPD)														
SIPD-RI : dicetak pada 2025-07-11 19:39:16														
N O	KODE	URUSAN / BIDANG URUSAN / PROGRAM / KEGIATAN / SUB KEGIATAN	INDIKATOR PROGRAM / KEGIATAN / SUB KEGIATAN	CAPAIAN KINERJA DAN KERANGKA PENDANAAN									KELOMPOK SASARAN	PERANGKAT DAERAH PENANGGUNG JAWAB
				TARGET 2025		PAGU INDIKATIF (Rp)			LOKASI	SUMBER DANA	PRIORITAS			
				SEBELUM	SESUDAH	RKPD 2025	APBD 2025	RKPD PERUBAHAN 2025			NASIONAL	DAERAH		
1	2	3	4	8	9	10	11	12	14	15	16	17	18	21
			Jumlah Dokumen Perencanaan Pembangunan Daerah Bidang Pembangunan Manusia yang Dikoordinir Penyusunannya (RPJPD, RPJMD dan RKPD)	16 Dokumen	16 Dokumen	50,000,000.00	95,746,500.00	120,109,500.00	Kab. Sidenreng Rappang, Maritengngae, Lekessi	DANA ALOKASI UMUM (DAU)	-	Perbaikan Tata Kelola Pemerintahan dan Pelayanan Publik		BADAN PERENCANAAN PEMBANGUNAN, RISET, DAN INOVASI DAERAH
5.01.03.2.01.0006 Asistensi Penyusunan Dokumen Perencanaan Pembangunan Perangkat Daerah Bidang Pembangunan Manusia														
			Jumlah Laporan Hasil Asistensi Penyusunan Dokumen Perencanaan Pembangunan Perangkat Daerah Bidang Pembangunan Manusia	16 Laporan	16 Laporan	5,000,000.00	0.00	0.00	Kab. Sidenreng Rappang, Maritengngae, Lekessi	PENDAPATAN ASLI DAERAH (PAD)	-	Perbaikan Tata Kelola Pemerintahan dan Pelayanan Publik		BADAN PERENCANAAN PEMBANGUNAN, RISET, DAN INOVASI DAERAH
5.01.03.2.01.0007 Pelaksanaan Monitoring dan Evaluasi Penyusunan Dokumen Perencanaan Pembangunan Perangkat Daerah Bidang Pembangunan Manusia														
			Jumlah Laporan Hasil Pelaksanaan Monitoring dan Evaluasi Penyusunan Dokumen Perencanaan Pembangunan Perangkat Daerah Bidang Pembangunan Manusia	16 Laporan	16 Laporan	5,000,000.00	8,187,000.00	3,682,000.00	Kab. Sidenreng Rappang, Maritengngae, Lekessi	DANA ALOKASI UMUM (DAU)	-	Perbaikan Tata Kelola Pemerintahan dan Pelayanan Publik		BADAN PERENCANAAN PEMBANGUNAN, RISET, DAN INOVASI DAERAH
5.01.03.2.01.0008 Koordinasi Pelaksanaan Sinergitas dan Harmonisasi Perencanaan Pembangunan Daerah Bidang Pembangunan Manusia														
			Jumlah Laporan Hasil Sinkronisasi Renstra/Renja dengan RKPD/RPJMD pada Bidang Pembangunan Manusia	16 Laporan	16 Laporan	85,000,000.00	125,418,000.00	118,788,000.00	Kab. Sidenreng Rappang, Maritengngae, Lekessi	DANA ALOKASI UMUM (DAU)	-	Perbaikan Tata Kelola Pemerintahan dan Pelayanan Publik		BADAN PERENCANAAN PEMBANGUNAN, RISET, DAN INOVASI DAERAH

NO	KODE	URUSAN / BIDANG URUSAN / PROGRAM / KEGIATAN / SUB KEGIATAN	INDIKATOR PROGRAM / KEGIATAN / SUB KEGIATAN	CAPAIAN KINERJA DAN KERANGKA PENDANAAN									KELOMPOK SASARAN	PERANGKAT DAERAH PENANGGUNG JAWAB				
				TARGET 2025		PAGU INDIKATIF (Rp)			LOKASI	SUMBER DANA	PRIORITAS							
				SEBELUM	SESUDAH	RKPD 2025	APBD 2025	RKPD PERUBAHAN 2025			NASIONAL	DAERAH						
1	2	3	4	5	6	7	8	9	10	11	12	13	14	15	16	17	18	19
	5.01.03.2.02	Koordinasi Perencanaan Bidang Perekonomian dan SDA (Sumber Daya Alam)	Persentase Keselarasan Antar Dokumen Perencanaan (RPD - Renstra, RKPD - Renja) Lingkup Bidang Perekonomian dan SDA	100 %	100 %	155,000,000.00	87,475,500.00	81,826,000.00							-	Perbaikan Tata Kelola Pemerintahan dan Pelayanan Publik	Perangkat Daerah Lingkup Pemkab & Stakeholder Terkait	BADAN PERENCANAAN PEMBANGUNAN, RISET, DAN INOVASI DAERAH
	5.01.03.2.02.0001	Koordinasi Penyusunan Dokumen Perencanaan Pembangunan Daerah Bidang Perekonomian (RPJPD, RPJMD dan RKPD)																
			Jumlah Dokumen Perencanaan Pembangunan Daerah Bidang Perekonomian yang Dikoordinir Penyusunannya (RPJPD, RPJMD dan RKPD)	16 Dokumen	16 Dokumen	75,000,000.00	42,975,000.00	47,103,000.00	Kab. Sidenreng Rappang, Maritengngae, Lekessi	DANA ALOKASI UMUM (DAU)	-		Perbaikan Tata Kelola Pemerintahan dan Pelayanan Publik				BADAN PERENCANAAN PEMBANGUNAN, RISET, DAN INOVASI DAERAH	
	5.01.03.2.02.0002	Asistensi Penyusunan Dokumen Perencanaan Pembangunan Perangkat Daerah Bidang Perekonomian																
			Jumlah Laporan Hasil Asistensi Penyusunan Dokumen Perencanaan Pembangunan Perangkat Daerah Bidang Perekonomian	16 Laporan	16 Laporan	5,000,000.00	0.00	0.00	Kab. Sidenreng Rappang, Maritengngae, Lekessi	PENDAPATAN ASLI DAERAH (PAD)	-		Perbaikan Tata Kelola Pemerintahan dan Pelayanan Publik				BADAN PERENCANAAN PEMBANGUNAN, RISET, DAN INOVASI DAERAH	
	5.01.03.2.02.0003	Pelaksanaan Monitoring dan Evaluasi Penyusunan Dokumen Perencanaan Pembangunan Perangkat Daerah Bidang Perekonomian																
			Jumlah Laporan Hasil Pelaksanaan Monitoring dan Evaluasi Penyusunan Dokumen Perencanaan Pembangunan Perangkat Daerah Bidang Perekonomian	16 Laporan	16 Laporan	5,000,000.00	9,209,000.00	4,491,500.00	Kab. Sidenreng Rappang, Maritengngae, Lekessi	DANA ALOKASI UMUM (DAU)	-		Perbaikan Tata Kelola Pemerintahan dan Pelayanan Publik				BADAN PERENCANAAN PEMBANGUNAN, RISET, DAN INOVASI DAERAH	
	5.01.03.2.02.0004	Koordinasi Pelaksanaan Sinergitas dan Harmonisasi Perencanaan Pembangunan Daerah Bidang Perekonomian																
			Jumlah Laporan Hasil Sinkronisasi Renstra/Renja dengan RKPD/RPJMD pada Bidang Perekonomian	16 Laporan	16 Laporan	5,000,000.00	0.00	0.00	Kab. Sidenreng Rappang, Maritengngae, Pangkajene Kab. Sidenreng Rappang, Maritengngae, Lekessi	PENDAPATAN ASLI DAERAH (PAD)	-		Perbaikan Tata Kelola Pemerintahan dan Pelayanan Publik				BADAN PERENCANAAN PEMBANGUNAN, RISET, DAN INOVASI DAERAH	
	5.01.03.2.02.0005	Koordinasi Penyusunan Dokumen Perencanaan Pembangunan Daerah Bidang SDA (RPJPD, RPJMD dan RKPD)																
			Jumlah Dokumen Perencanaan Pembangunan Daerah Bidang SDA yang Dikoordinir Penyusunannya (RPJPD, RPJMD dan RKPD)	8 Dokumen	8 Dokumen	50,000,000.00	27,298,500.00	24,533,500.00	Kab. Sidenreng Rappang, Maritengngae, Lekessi	DANA ALOKASI UMUM (DAU)	-		Perbaikan Tata Kelola Pemerintahan dan Pelayanan Publik				BADAN PERENCANAAN PEMBANGUNAN, RISET, DAN INOVASI DAERAH	
	5.01.03.2.02.0006	Asistensi Penyusunan Dokumen Perencanaan Pembangunan Perangkat Daerah Bidang SDA																
			Jumlah Laporan Hasil Asistensi Penyusunan Dokumen Perencanaan Pembangunan Perangkat Daerah Bidang SDA	8 Laporan	8 Laporan	5,000,000.00	0.00	0.00	Kab. Sidenreng Rappang, Maritengngae, Lekessi	PENDAPATAN ASLI DAERAH (PAD)	-		Perbaikan Tata Kelola Pemerintahan dan Pelayanan Publik				BADAN PERENCANAAN PEMBANGUNAN, RISET, DAN INOVASI DAERAH	
	5.01.03.2.02.0007	Pelaksanaan Monitoring dan Evaluasi Penyusunan Dokumen Perencanaan Pembangunan Perangkat Daerah Bidang SDA																
			Jumlah Laporan Hasil Pelaksanaan Monitoring dan Evaluasi Penyusunan Dokumen Perencanaan Pembangunan Perangkat Daerah Bidang SDA	8 Laporan	8 Laporan	5,000,000.00	7,993,000.00	5,698,000.00	Kab. Sidenreng Rappang, Maritengngae, Lekessi	DANA ALOKASI UMUM (DAU)	-		Perbaikan Tata Kelola Pemerintahan dan Pelayanan Publik				BADAN PERENCANAAN PEMBANGUNAN, RISET, DAN INOVASI DAERAH	
	5.01.03.2.02.0008	Koordinasi Pelaksanaan Sinergitas dan Harmonisasi Perencanaan Pembangunan Daerah Bidang SDA																
			Jumlah Laporan Hasil Sinkronisasi Renstra/Renja dengan RKPD/RPJMD pada Bidang SDA	8 Laporan	8 Laporan	5,000,000.00	0.00	0.00	Kab. Sidenreng Rappang, Maritengngae, Lekessi	PENDAPATAN ASLI DAERAH (PAD)	-		Perbaikan Tata Kelola Pemerintahan dan Pelayanan Publik				BADAN PERENCANAAN PEMBANGUNAN, RISET, DAN INOVASI DAERAH	
	5.01.03.2.03	Koordinasi Perencanaan Bidang Infrastruktur dan Kewilayahan	Persentase Keselarasan Antar Dokumen Perencanaan (RPD - Renstra, RKPD - Renja) Lingkup Bidang Infrastruktur dan Kewilayahan	100 %	100 %	210,500,000.00	337,224,000.00	245,585,300.00							-	Perbaikan Tata Kelola Pemerintahan dan Pelayanan Publik	Perangkat Daerah Lingkup Pemkab & Stakeholder Terkait	BADAN PERENCANAAN PEMBANGUNAN, RISET, DAN INOVASI DAERAH
	5.01.03.2.03.0001	Koordinasi Penyusunan Dokumen Perencanaan Pembangunan Daerah Bidang Infrastruktur (RPJPD, RPJMD dan RKPD)																
			Jumlah Dokumen Perencanaan Pembangunan Daerah Bidang Infrastruktur yang Dikoordinir Penyusunannya (RPJPD, RPJMD dan RKPD)	20 Dokumen	20 Dokumen	1,500,000.00	0.00	0.00	Kab. Sidenreng Rappang, Maritengngae, Pangkajene Kab. Sidenreng Rappang, Maritengngae, Lekessi	PENDAPATAN ASLI DAERAH (PAD)	-		Perbaikan Tata Kelola Pemerintahan dan Pelayanan Publik				BADAN PERENCANAAN PEMBANGUNAN, RISET, DAN INOVASI DAERAH	
	5.01.03.2.03.0002	Asistensi Penyusunan Dokumen Perencanaan Pembangunan Perangkat Daerah Bidang Infrastruktur																
			Jumlah Laporan Hasil Asistensi Penyusunan Dokumen Perencanaan Pembangunan Perangkat Daerah Bidang Infrastruktur	20 Laporan	20 Laporan	1,500,000.00	0.00	0.00	Kab. Sidenreng Rappang, Maritengngae, Lekessi	PENDAPATAN ASLI DAERAH (PAD)	-		Perbaikan Tata Kelola Pemerintahan dan Pelayanan Publik				BADAN PERENCANAAN PEMBANGUNAN, RISET, DAN INOVASI DAERAH	

SIPD-RI - dicetak pada 2025-07-11 19:39:16

URUSAN / BIDANG URUSAN / PROGRAM / KEGIATAN / SUB KEGIATAN	INDIKATOR PROGRAM / KEGIATAN / SUB KEGIATAN	CAPAIAN KINERJA DAN KERANGKA PENDANAAN	KELOMPOK SASARAN	PERANGKAT DAERAH PENANGGUNG JAWAB
--	---	--	------------------	-----------------------------------

NO	KODE	URUSAN / BIDANG URUSAN / PROGRAM / KEGIATAN / SUB KEGIATAN	INDIKATOR PROGRAM / KEGIATAN / SUB KEGIATAN	CAPAIAN KINERJA DAN KERANGKA PENDANAAN									KELOMPOK SASARAN	PERANGKAT DAERAH PENANGGUNG JAWAB				
				TARGET 2025		PAGU INDIKATIF (Rp)			LOKASI	SUMBER DANA	PRIORITAS							
				SEBELUM	SESUDAH	RKPD 2025	APBD 2025	RKPD PERUBAHAN 2025			NASIONAL	DAERAH						
1	2	3	4	5	6	7	8	9	10	11	12	13	14	15	16	17	18	19
N O	KODE	PROGRAM / KEGIATAN / SUB KEGIATAN	KEGIATAN	TARGET 2025		PAGU INDIKATIF (Rp)			LOKASI	SUMBER DANA	PRIORITAS		KELOMPOK SASARAN	PENANGGUNG JAWAB				
				SEBELUM	SESUDAH	RKPD 2025	APBD 2025	RKPD PERUBAHAN 2025			NASIONAL	DAERAH						
1	2	3	4	5	6	7	8	9	10	11	12	13	14	15	16	17	18	19
	5.01.03.2.03.0003	Pelaksanaan Monitoring dan Evaluasi Penyusunan Dokumen Perencanaan Pembangunan Perangkat Daerah Bidang Infrastruktur	Jumlah Laporan Hasil Pelaksanaan Monitoring dan Evaluasi Penyusunan Dokumen Perencanaan Pembangunan Perangkat Daerah Bidang Infrastruktur	20 Laporan	20 Laporan	35,000,000.00	146,416,500.00	126,564,500.00	Kab. Sidenreng Rappang, Maritengngae, Lekessi	DANA ALOKASI UMUM (DAU)	-	-						BADAN PERENCANAAN PEMBANGUNAN, RISET, DAN INOVASI DAERAH
	5.01.03.2.03.0004	Koordinasi Pelaksanaan Sinergitas dan Hamonisasi Perencanaan Pembangunan Daerah Bidang Infrastruktur	Jumlah Laporan Hasil Sinkronisasi Renstra/Renja dengan RKPD/RP,MD pada Bidang Infrastruktur	20 Laporan	20 Laporan	80,000,000.00	68,267,500.00	36,993,300.00	Kab. Sidenreng Rappang, Maritengngae, Lekessi	DANA ALOKASI UMUM (DAU)	-	Perbaikan Tata Kelola Pemerintahan dan Pelayanan Publik						BADAN PERENCANAAN PEMBANGUNAN, RISET, DAN INOVASI DAERAH
	5.01.03.2.03.0005	Koordinasi Penyusunan Dokumen Perencanaan Pembangunan Daerah Bidang Kewilayahan (RPJPD, RPJMD dan RKPD)	Jumlah Dokumen Perencanaan Pembangunan Daerah Bidang Kewilayahan yang Dikoordinir Penyusunannya (RPJPD, RPJMD dan RKPD)	52 Dokumen	52 Dokumen	1,500,000.00	0.00	0.00	Kab. Sidenreng Rappang, Maritengngae, Lekessi	PENDAPATAN ASLI DAERAH (PAD)	-	Perbaikan Tata Kelola Pemerintahan dan Pelayanan Publik						BADAN PERENCANAAN PEMBANGUNAN, RISET, DAN INOVASI DAERAH
	5.01.03.2.03.0006	Asistensi Penyusunan Dokumen Perencanaan Pembangunan Perangkat Daerah Bidang Kewilayahan	Jumlah Laporan Hasil Asistensi Penyusunan Dokumen Perencanaan Pembangunan Perangkat Daerah Bidang Kewilayahan	52 Laporan	52 Laporan	1,500,000.00	0.00	0.00	Kab. Sidenreng Rappang, Maritengngae, Lekessi	PENDAPATAN ASLI DAERAH (PAD)	-	Perbaikan Tata Kelola Pemerintahan dan Pelayanan Publik						BADAN PERENCANAAN PEMBANGUNAN, RISET, DAN INOVASI DAERAH
	5.01.03.2.03.0007	Pelaksanaan Monitoring dan Evaluasi Penyusunan Dokumen Perencanaan Pembangunan Perangkat Daerah Bidang Kewilayahan	Jumlah Laporan Hasil Pelaksanaan Monitoring dan Evaluasi Penyusunan Dokumen Perencanaan Pembangunan Perangkat Daerah Bidang Kewilayahan	52 Laporan	52 Laporan	25,000,000.00	51,335,000.00	40,831,000.00	Kab. Sidenreng Rappang, Maritengngae, Lekessi	DANA ALOKASI UMUM (DAU)	-	Perbaikan Tata Kelola Pemerintahan dan Pelayanan Publik						BADAN PERENCANAAN PEMBANGUNAN, RISET, DAN INOVASI DAERAH
	5.01.03.2.03.0008	Koordinasi Pelaksanaan Sinergitas dan Harmonisasi Perencanaan Pembangunan Daerah Bidang Kewilayahan	Jumlah Laporan Hasil Sinkronisasi Renstra/Renja dengan RKPD/RP,MD pada Bidang Kewilayahan	52 Laporan	52 Laporan	64,500,000.00	71,205,000.00	41,196,500.00	Kab. Sidenreng Rappang, Maritengngae, Lekessi	DANA ALOKASI UMUM (DAU)	-	Perbaikan Tata Kelola Pemerintahan dan Pelayanan Publik						BADAN PERENCANAAN PEMBANGUNAN, RISET, DAN INOVASI DAERAH
	5.05	PENELITIAN DAN PENGEMBANGAN				1,493,435,367.00	470,000,000.00	351,943,600.00										
1.	5.05.02	PROGRAM PENELITIAN DAN PENGEMBANGAN DAERAH	Persentase Hasil Litbang yang Dimanfaatkan Oleh Perangkat Daerah	100 %	100 %	1,493,435,367.00	470,000,000.00	351,943,600.00										
	5.05.02.2.01	Penelitian dan Pengembangan Bidang Penyelenggaraan Pemerintahan dan Pengkajian Peraturan	Persentase Hasil Kelitbang Bidang Penyelenggaraan Pemerintahan dan Pengkajian Peraturan yang Dimanfaatkan Perangkat Daerah	100 %	100 %	993,435,367.00	267,030,500.00	206,455,000.00			-	Perbaikan Tata Kelola Pemerintahan dan Pelayanan Publik	Perangkat Daerah Lingkup Pemkab & Stakeholder Terkait					BADAN PERENCANAAN PEMBANGUNAN, RISET, DAN INOVASI DAERAH
	5.05.02.2.01.0001	Fasilitasi, Pelaksanaan dan Evaluasi Penelitian dan Pengembangan Bidang Penyelenggaraan Otonomi Daerah	Jumlah Laporan Hasil Pelaksanaan Fasilitasi, Pelaksanaan dan Evaluasi Penelitian dan Pengembangan Bidang Penyelenggaraan Otonomi Daerah	1 Laporan	1 Laporan	25,000,000.00	141,918,000.00	110,449,500.00	Kab. Sidenreng Rappang, Semua Kecamatan, Semua Kel/Desa	DANA ALOKASI UMUM (DAU)	-	Perbaikan Tata Kelola Pemerintahan dan Pelayanan Publik						BADAN PERENCANAAN PEMBANGUNAN, RISET, DAN INOVASI DAERAH
	5.05.02.2.01.0003	Fasilitasi, Pelaksanaan dan Evaluasi Penelitian dan Pengembangan Bidang Kelembagaan dan Ketatalaksanaan	Jumlah Laporan Hasil Pelaksanaan Fasilitasi, Pelaksanaan dan Evaluasi Penelitian dan Pengembangan Bidang Kelembagaan dan Ketatalaksanaan	1 Laporan	1 Laporan	250,000,000.00	79,004,000.00	67,575,000.00	Kab. Sidenreng Rappang, Maritengngae, Lekessi	DANA ALOKASI UMUM (DAU)	-	Perbaikan Tata Kelola Pemerintahan dan Pelayanan Publik						BADAN PERENCANAAN PEMBANGUNAN, RISET, DAN INOVASI DAERAH
	5.05.02.2.01.0005	Fasilitasi, Pelaksanaan dan Evaluasi Penelitian dan Pengembangan Bidang Keuangan dan Aset Daerah, Reformasi Birokrasi	Jumlah Laporan Hasil Pelaksanaan Fasilitasi, Pelaksanaan dan Evaluasi Penelitian dan Pengembangan Bidang Keuangan dan Aset Daerah, Reformasi Birokrasi	1 Laporan	1 Laporan	250,000,000.00	0.00	0.00	Kab. Sidenreng Rappang, Maritengngae, Lekessi	DANA ALOKASI UMUM (DAU)	-	Perbaikan Tata Kelola Pemerintahan dan Pelayanan Publik						BADAN PERENCANAAN PEMBANGUNAN, RISET, DAN INOVASI DAERAH
	5.05.02.2.01.0012	Pengelolaan Data Kelitbang dan Peraturan																

NO	KODE	URUSAN / BIDANG URUSAN / PROGRAM / KEGIATAN / SUB KEGIATAN	INDIKATOR PROGRAM / KEGIATAN / SUB KEGIATAN	CAPAIAN KINERJA DAN KERANGKA PENDANAAN								KELOMPOK SASARAN	PERANGKAT DAERAH PENANGGUNG JAWAB	
				TARGET 2025		PAGU INDIKATIF (Rp)			LOKASI	SUMBER DANA	PRIORITAS			
				SEBELUM	SESUDAH	RKPD 2025	APBD 2025	RKPD PERUBAHAN 2025			NASIONAL			DAERAH
1	2	3	4	8	9	10	11	12	14	15	16	17	18	21
			Jumlah Data Kelitbangan dan Peraturan yang Terkelola dengan Baik	1 Laporan	1 Laporan	343,435,367.00	18,000,000.00	12,778,000.00	Kab. Sidenreng Rappang, Semua Kecamatan, Semua Kel/Desa Kab. Sidenreng Rappang, Maritengngae, Lekessi	DANA ALOKASI UMUM (DAU)	-	Perbaikan Tata Kelola Pemerintahan dan Pelayanan Publik		BADAN PERENCANAAN PEMBANGUNAN, RISET, DAN INOVASI DAERAH
	5.05.02.2.01.0013	Perumusan Rekomendasi atas Rencana	Penetapan Peraturan Baru dan/atau Evaluasi Terhadap Pelaksanaan Peraturan											
			Jumlah Rekomendasi atas Rencana Penetapan Peraturan Baru dan/atau Evaluasi Terhadap Pelaksanaan Peraturan yang Diterbitkan	2 Rekomendasi	2 Rekomendasi	25,000,000.00	0.00	0.00	Kab. Sidenreng Rappang, Maritengngae, Lekessi	PENDAPATAN ASLI DAERAH (PAD)	-	Perbaikan Tata Kelola Pemerintahan dan Pelayanan Publik		BADAN PERENCANAAN PEMBANGUNAN, RISET, DAN INOVASI DAERAH
	5.05.02.2.01.0014	Fasilitasi dan Evaluasi Pelaksanaan Kegiatan Data dan Pengkajian Peraturan												
			Jumlah Laporan Hasil Pelaksanaan Fasilitasi dan Evaluasi Pelaksanaan Kegiatan Data dan Pengkajian Peraturan	1 Laporan	1 Laporan	100,000,000.00	28,108,500.00	15,652,500.00	Kab. Sidenreng Rappang, Maritengngae, Lekessi	DANA ALOKASI UMUM (DAU)	-	Perbaikan Tata Kelola Pemerintahan dan Pelayanan Publik		BADAN PERENCANAAN PEMBANGUNAN, RISET, DAN INOVASI DAERAH
	5.05.02.2.02	Penelitian dan Pengembangan Bidang Sosial dan Kependudukan	Persentase Hasil Kelitbangan Bidang Sosial dan Kependudukan yang Dimanfaatkan Perangkat Daerah	100 %	100 %	150,000,000.00	0.00	0.00			-	Perbaikan Tata Kelola Pemerintahan dan Pelayanan Publik	Perangkat Daerah Lingkup Pemkab & Stakeholder Terkait	BADAN PERENCANAAN PEMBANGUNAN, RISET, DAN INOVASI DAERAH
	5.05.02.2.02.0002	Penelitian dan Pengembangan Pemberdayaan Perempuan dan Perlindungan Anak												
			Jumlah Dokumen Hasil Penelitian dan Pengembangan Pemberdayaan Perempuan dan Perlindungan Anak	1 Dokumen	1 Dokumen	150,000,000.00	0.00	0.00	Kab. Sidenreng Rappang, Maritengngae, Lekessi	DANA ALOKASI UMUM (DAU)	-	Perbaikan Tata Kelola Pemerintahan dan Pelayanan Publik		BADAN PERENCANAAN PEMBANGUNAN, RISET, DAN INOVASI DAERAH

SIPD-Ril - dicetak pada 2025-07-11 19:39:16

N O	KODE	URUSAN / BIDANG URUSAN / PROGRAM / KEGIATAN / SUB KEGIATAN	INDIKATOR PROGRAM / KEGIATAN / SUB KEGIATAN	CAPAIAN KINERJA DAN KERANGKA PENDANAAN								KELOMPOK SASARAN	PERANGKAT DAERAH PENANGGUNG JAWAB	
				TARGET 2025		PAGU INDIKATIF (Rp)			LOKASI	SUMBER DANA	PRIORITAS			
				SEBELUM	SESUDAH	RKPD 2025	APBD 2025	RKPD PERUBAHAN 2025			NASIONAL			DAERAH
1	2	3	4	8	9	10	11	12	14	15	16	17	18	21
	5.05.02.2.03	Penelitian dan Pengembangan Bidang Ekonomi dan Pembangunan	Persentase Hasil Kelitbangan Bidang Ekonomi dan Pembangunan yang Dimanfaatkan Perangkat Daerah	100 %	100 %	150,000,000.00	0.00	0.00			-	Perbaikan Tata Kelola Pemerintahan dan Pelayanan Publik	Perangkat Daerah Lingkup Pemkab & Stakeholder Terkait	BADAN PERENCANAAN PEMBANGUNAN, RISET, DAN INOVASI DAERAH
	5.05.02.2.03.0007	Penelitian dan Pengembangan Lingkungan Hidup												
			Jumlah Dokumen Hasil Penelitian dan Pengembangan Lingkungan Hidup	1 Dokumen	1 Dokumen	150,000,000.00	0.00	0.00	Kab. Sidenreng Rappang, Maritengngae, Pangkajene Kab. Sidenreng Rappang, Maritengngae, Lekessi	DANA ALOKASI UMUM (DAU)	-	Perbaikan Tata Kelola Pemerintahan dan Pelayanan Publik		BADAN PERENCANAAN PEMBANGUNAN, RISET, DAN INOVASI DAERAH
	5.05.02.2.04	Pengembangan Inovasi dan Teknologi	Persentase Hasil Inovasi Di Terapkan Di Daerah Perangkat Daerah	100 %	100 %	200,000,000.00	202,969,500.00	145,488,600.00			-	Perbaikan Tata Kelola Pemerintahan dan Pelayanan Publik	Perangkat Daerah Lingkup Pemkab & Stakeholder Terkait	BADAN PERENCANAAN PEMBANGUNAN, RISET, DAN INOVASI DAERAH
	5.05.02.2.04.0001	Penelitian, Pengembangan, dan Perekayasaan di Bidang Teknologi dan Inovasi												
			Jumlah Dokumen Hasil Penelitian, Pengembangan, dan Perekayasaan di Bidang Teknologi dan Inovasi	1 Dokumen	1 Dokumen	35,000,000.00	50,245,500.00	19,617,600.00	Kab. Sidenreng Rappang, Maritengngae, Pangkajene	DANA ALOKASI UMUM (DAU)	-	Perbaikan Tata Kelola Pemerintahan dan Pelayanan Publik		BADAN PERENCANAAN PEMBANGUNAN, RISET, DAN INOVASI DAERAH
	5.05.02.2.04.0002	Uji Coba dan Penerapan Rancang Bangun/Model Replikasi dan Invensi di Bidang Difusi Inovasi dan Penerapan Teknologi												
			Jumlah Laporan Hasil Pelaksanaan Uji Coba dan Penerapan Rancang Bangun/Model Replikasi dan Invensi di Bidang Difusi Inovasi dan Penerapan Teknologi	3 Laporan	3 Laporan	150,000,000.00	152,724,000.00	125,871,000.00	Kab. Sidenreng Rappang, Maritengngae, Lekessi	DANA ALOKASI UMUM (DAU)	-	Perbaikan Tata Kelola Pemerintahan dan Pelayanan Publik		BADAN PERENCANAAN PEMBANGUNAN, RISET, DAN INOVASI DAERAH
	5.05.02.2.04.0005	Fasilitasi Hak Kekayaan Intelektual												
			Jumlah Laporan Pelaksanaan Fasilitasi Hak Kekayaan Intelektual	2 Laporan	2 Laporan	15,000,000.00	0.00	0.00	Kab. Sidenreng Rappang, Maritengngae, Pangkajene Kab. Sidenreng Rappang, Maritengngae, Lekessi	PENDAPATAN ASLI DAERAH (PAD)	-	Perbaikan Tata Kelola Pemerintahan dan Pelayanan Publik		BADAN PERENCANAAN PEMBANGUNAN, RISET, DAN INOVASI DAERAH
		BADAN KEUANGAN DAN ASET DAERAH				177,326,982,284.00	172,055,423,000.00	167,941,988,000.00						
	5	UNSUR PENUNJANG URUSAN PEMERINTAHAN				177,326,982,284.00	172,055,423,000.00	167,941,988,000.00						
	5.02	KEUANGAN				177,326,982,284.00	172,055,423,000.00	167,941,988,000.00						
1.	5.02.01	PROGRAM PENUNJANG URUSAN PEMERINTAHAN DAERAH KABUPATEN/KOTA				21,482,382,284.00	22,230,370,500.00	21,233,828,300.00						
	5.02.01.2.01	Perencanaan, Penganggaran, dan Evaluasi Kinerja Perangkat Daerah	Jumlah Dokumen Perencanaan Dan Evaluasi Kinerja Perangkat Daerah yang Dihasilkan	100 %	100 %	95,660,000.00	102,207,200.00	81,220,200.00			-	-	-	BADAN KEUANGAN DAN ASET DAERAH

NO	KODE	URUSAN / BIDANG URUSAN / PROGRAM / KEGIATAN / SUB KEGIATAN	INDIKATOR PROGRAM / KEGIATAN / SUB KEGIATAN	CAPAIAN KINERJA DAN KERANGKA PENDANAAN								KELOMPOK SASARAN	PERANGKAT DAERAH PENANGGUNG JAWAB	
				TARGET 2025		PAGU INDIKATIF (Rp)			LOKASI	SUMBER DANA	PRIORITAS			
				SEBELUM	SESUDAH	RKPD 2025	APBD 2025	RKPD PERUBAHAN 2025			NASIONAL	DAERAH		
1	2	3	4	8	9	10	11	12	14	15	16	17	18	21
	5.02.01.2.01.0001	Penyusunan Dokumen Perencanaan Perangkat Daerah												
			Jumlah Dokumen Perencanaan Perangkat Daerah	5 Dokumen	5 Dokumen	16,160,000.00	18,694,000.00	18,694,000.00	Kab. Sidenreng Rappang, Semua Kecamatan, Semua Kel/Desa	PENDAPATAN ASLI DAERAH (PAD)	-	-		BADAN KEUANGAN DAN ASET DAERAH
	5.02.01.2.01.0002	Koordinasi dan Penyusunan Dokumen RKA-SKPD												
			Jumlah Dokumen RKA-SKPD dan Laporan Hasil Koordinasi Penyusunan Dokumen RKA-SKPD	3 Dokumen	3 Dokumen	18,000,000.00	14,794,000.00	11,835,000.00	Kab. Sidenreng Rappang, Semua Kecamatan, Semua Kel/Desa	PENDAPATAN ASLI DAERAH (PAD)	-	-		BADAN KEUANGAN DAN ASET DAERAH
	5.02.01.2.01.0003	Koordinasi dan Penyusunan Dokumen Perubahan RKA-SKPD												
			Jumlah Dokumen Perubahan RKA-SKPD dan Laporan Hasil Koordinasi Penyusunan Dokumen Perubahan RKA-SKPD	3 Dokumen	3 Dokumen	11,000,000.00	9,975,000.00	8,980,000.00	Kab. Sidenreng Rappang, Semua Kecamatan, Semua Kel/Desa	PENDAPATAN ASLI DAERAH (PAD)	-	-		BADAN KEUANGAN DAN ASET DAERAH
	5.02.01.2.01.0004	Koordinasi dan Penyusunan DPA-SKPD												
			Jumlah Dokumen DPA-SKPD dan Laporan Hasil Koordinasi Penyusunan Dokumen DPA-SKPD	3 Dokumen	3 Dokumen	11,000,000.00	14,924,000.00	11,939,000.00	Kab. Sidenreng Rappang, Semua Kecamatan, Semua Kel/Desa	PENDAPATAN ASLI DAERAH (PAD)	-	-		BADAN KEUANGAN DAN ASET DAERAH
	5.02.01.2.01.0005	Koordinasi dan Penyusunan Perubahan DPA-SKPD												
			Jumlah Dokumen Perubahan DPA-SKPD dan Laporan Hasil Koordinasi Penyusunan Dokumen Perubahan DPA-SKPD	3 Dokumen	3 Dokumen	11,000,000.00	9,625,000.00	7,700,000.00	Kab. Sidenreng Rappang, Semua Kecamatan, Semua Kel/Desa	PENDAPATAN ASLI DAERAH (PAD)	-	-		BADAN KEUANGAN DAN ASET DAERAH
	5.02.01.2.01.0006	Koordinasi dan Penyusunan Laporan Capaian Kinerja dan Ikhtisar Realisasi Kinerja SKPD												
			Jumlah Laporan Capaian Kinerja dan Ikhtisar Realisasi Kinerja SKPD dan Laporan Hasil Koordinasi Penyusunan Laporan Capaian Kinerja dan Ikhtisar Realisasi Kinerja SKPD	20 Laporan	20 Laporan	15,500,000.00	24,496,000.00	12,373,000.00	Kab. Sidenreng Rappang, Semua Kecamatan, Semua Kel/Desa	PENDAPATAN ASLI DAERAH (PAD)	-	-		BADAN KEUANGAN DAN ASET DAERAH
	5.02.01.2.01.0007	Evaluasi Kinerja Perangkat Daerah												
			Jumlah Laporan Evaluasi Kinerja Perangkat Daerah	2 Laporan	2 Laporan	13,000,000.00	9,699,200.00	9,699,200.00	Kab. Sidenreng Rappang, Semua Kecamatan, Semua Kel/Desa	PENDAPATAN ASLI DAERAH (PAD)	-	-		BADAN KEUANGAN DAN ASET DAERAH
	5.02.01.2.02	Administrasi Keuangan Perangkat Daerah												
			Tingkat Ketepatan Waktu Pelaporan Keuangan Akhir Tahun	100 %	100 %	16,385,304,784.00	12,315,169,913.00	11,277,021,240.00			-	Perbaikan Tata Kelola Pemerintahan dan Pelayanan Publik	-	BADAN KEUANGAN DAN ASET DAERAH
	5.02.01.2.02.0001	Penyediaan Gaji dan Tunjangan ASN												
			Jumlah Orang yang Menerima Gaji dan Tunjangan ASN	812 Orang/ bulan	812 Orang/ bulan	16,194,894,284.00	12,246,664,413.00	11,231,813,740.00	Kab. Sidenreng Rappang, Semua Kecamatan, Semua Kel/Desa	DANA ALOKASI UMUM (DAU)	-	Perbaikan Tata Kelola Pemerintahan dan Pelayanan Publik		BADAN KEUANGAN DAN ASET DAERAH
	5.02.01.2.02.0003	Pelaksanaan Penatausahaan dan												

SIPD-Ril - dicetak pada 2025-07-11 19:39:16

N O	KODE	URUSAN / BIDANG URUSAN / PROGRAM / KEGIATAN / SUB KEGIATAN	INDIKATOR PROGRAM / KEGIATAN / SUB KEGIATAN	CAPAIAN KINERJA DAN KERANGKA PENDANAAN								KELOMPOK SASARAN	PERANGKAT DAERAH PENANGGUNG JAWAB	
				TARGET 2025		PAGU INDIKATIF (Rp)			LOKASI	SUMBER DANA	PRIORITAS			
				SEBELUM	SESUDAH	RKPD 2025	APBD 2025	RKPD PERUBAHAN 2025			NASIONAL			DAERAH
1	2	3	4	8	9	10	11	12	14	15	16	17	18	21
			Jumlah Dokumen Penatausahaan dan Pengujian/Verifikasi Keuangan SKPD	12 Dokumen	12 Dokumen	139,910,500.00	51,064,500.00	31,310,000.00	Kab. Sidenreng Rappang, Semua Kecamatan, Semua Kel/Desa	PENDAPATAN ASLI DAERAH (PAD)	-	Perbaikan Tata Kelola Pemerintahan dan Pelayanan Publik		BADAN KEUANGAN DAN ASET DAERAH
	5.02.01.2.02.0004	Koordinasi dan Pelaksanaan Akuntansi SKPD												
			Jumlah Dokumen Koordinasi dan Pelaksanaan Akuntansi SKPD	12 Dokumen	12 Dokumen	10,400,000.00	4,962,000.00	3,914,000.00	Kab. Sidenreng Rappang, Semua Kecamatan, Semua Kel/Desa	PENDAPATAN ASLI DAERAH (PAD)	-	-		BADAN KEUANGAN DAN ASET DAERAH
	5.02.01.2.02.0005	Koordinasi dan Penyusunan Laporan Keuangan Akhir Tahun SKPD												
			Jumlah Laporan Keuangan Akhir Tahun SKPD dan Laporan Hasil Koordinasi Penyusunan Laporan Keuangan Akhir Tahun SKPD	1 Laporan	1 Laporan	10,100,000.00	1,630,000.00	1,304,000.00	Kab. Sidenreng Rappang, Semua Kecamatan, Semua Kel/Desa	PENDAPATAN ASLI DAERAH (PAD)	-	-		BADAN KEUANGAN DAN ASET DAERAH
	5.02.01.2.02.0006	Pengelolaan dan Penyajian Bahan Tanggapan Pemeriksaan												
			Jumlah Dokumen Bahan Tanggapan Pemeriksaan dan Tindak Lanjut Pemeriksaan	12 Dokumen	12 Dokumen	10,000,000.00	1,630,000.00	1,304,000.00	Kab. Sidenreng Rappang, Semua Kecamatan, Semua Kel/Desa	PENDAPATAN ASLI DAERAH (PAD)	-	-		BADAN KEUANGAN DAN ASET DAERAH
	5.02.01.2.02.0007	Koordinasi dan Penyusunan Laporan Keuangan Bulanan/ Triwulanan/ Semesteran SKPD												

NO	KODE	URUSAN / BIDANG URUSAN / PROGRAM / KEGIATAN / SUB KEGIATAN	INDIKATOR PROGRAM / KEGIATAN / SUB KEGIATAN	CAPAIAN KINERJA DAN KERANGKA PENDANAAN									KELOMPOK SASARAN	PERANGKAT DAERAH PENANGGUNG JAWAB
				TARGET 2025		PAGU INDIKATIF (Rp)			LOKASI	SUMBER DANA	PRIORITAS			
				SEBELUM	SESUDAH	RKPD 2025	APBD 2025	RKPD PERUBAHAN 2025			NASIONAL	DAERAH		
1	2	3	4	8	9	10	11	12	14	15	16	17	18	21
			Jumlah Laporan Keuangan Bulanan/ Triwulanan/ Semesteran SKPD dan Laporan Koordinasi Penyusunan Laporan Keuangan Bulanan/Triwulanan/Semesteran SKPD	17 Laporan	17 Laporan	15,000,000.00	4,219,000.00	3,375,500.00	Kab. Sidenreng Rappang, Semua Kecamatan, Semua Kel/Desa	PENDAPATAN ASLI DAERAH (PAD)	-	-		BADAN KEUANGAN DAN ASET DAERAH
5.02.01.2.02.0008 Penyusunan Pelaporan dan Analisis Prognosis Realisasi Anggaran														
			Jumlah Dokumen Pelaporan dan Analisis Prognosis Realisasi Anggaran	1 Dokumen	1 Dokumen	5,000,000.00	5,000,000.00	4,000,000.00	Kab. Sidenreng Rappang, Semua Kecamatan, Semua Kel/Desa	PENDAPATAN ASLI DAERAH (PAD)	-	-		BADAN KEUANGAN DAN ASET DAERAH
5.02.01.2.05 Administrasi Kepegawaian Perangkat Daerah Cakupan Administrasi Kepegawaian Perangkat Daerah														
			Jumlah Orang yang Mengikuti Sosialisasi Peraturan Perundang-Undangan	1 Orang	1 Orang	5,000,000.00	0.00	0.00	Kab. Sidenreng Rappang, Semua Kecamatan, Semua Kel/Desa	DANA ALOKASI UMUM (DAU)	-	-		BADAN KEUANGAN DAN ASET DAERAH
5.02.01.2.05.0010 Sosialisasi Peraturan Perundang-Undangan														
			Jumlah Orang yang Mengikuti Bimbingan Teknis Implementasi Peraturan Perundang-Undangan	1 Orang	1 Orang	5,000,000.00	0.00	0.00	Kab. Sidenreng Rappang, Semua Kecamatan, Semua Kel/Desa	DANA ALOKASI UMUM (DAU)	-	-		BADAN KEUANGAN DAN ASET DAERAH
5.02.01.2.05.0011 Bimbingan Teknis Implementasi Peraturan Perundang-Undangan														
			Persentase Pemenuhan Administrasi Umum Perangkat Daerah	94 %	94 %	809,779,800.00	432,086,887.00	479,723,860.00			-	-	-	BADAN KEUANGAN DAN ASET DAERAH
5.02.01.2.06.0001 Penyediaan Komponen Instalasi														
			Jumlah Paket Komponen Instalasi Listrik/Penerangan Bangunan Kantor yang Disediakan	12 Paket	12 Paket	193,000,000.00	8,515,600.00	8,515,600.00	Kab. Sidenreng Rappang, Semua Kecamatan, Semua Kel/Desa	PENDAPATAN ASLI DAERAH (PAD)	-	-		BADAN KEUANGAN DAN ASET DAERAH
5.02.01.2.06.0002 Penyediaan Peralatan dan Perlengkapan Kantor														
			Jumlah Paket Peralatan dan Perlengkapan Kantor yang Disediakan	12 Paket	12 Paket	235,028,800.00	125,057,387.00	236,699,860.00	Kab. Sidenreng Rappang, Semua Kecamatan, Semua Kel/Desa	PENDAPATAN ASLI DAERAH (PAD)	-	-	Perbaikan Tata Kelola Pemerintahan dan Pelayanan Publik	BADAN KEUANGAN DAN ASET DAERAH
5.02.01.2.06.0005 Penyediaan Barang Cetakan dan Penggandaan														
			Jumlah Paket Barang Cetakan dan Penggandaan yang Disediakan	12 Paket	12 Paket	6,000,000.00	6,000,000.00	4,800,000.00	Kab. Sidenreng Rappang, Semua Kecamatan, Semua Kel/Desa	PENDAPATAN ASLI DAERAH (PAD)	-	-		BADAN KEUANGAN DAN ASET DAERAH
5.02.01.2.06.0006 Penyediaan Bahan Bacaan dan Peraturan Perundang-undangan														
			Jumlah Dokumen Bahan Bacaan dan Peraturan Perundang-Undangan yang Disediakan	5 Dokumen	5 Dokumen	12,371,000.00	12,371,000.00	12,017,000.00	Kab. Sidenreng Rappang, Semua Kecamatan, Semua Kel/Desa	PENDAPATAN ASLI DAERAH (PAD)	-	-		BADAN KEUANGAN DAN ASET DAERAH
5.02.01.2.06.0007 Penyediaan Bahan/Material														
			Jumlah Paket Bahan/Material yang Disediakan	30 Paket	30 Paket	10,000,000.00	9,988,000.00	29,976,000.00	Kab. Sidenreng Rappang, Semua Kecamatan, Semua Kel/Desa	PENDAPATAN ASLI DAERAH (PAD)	-	-		BADAN KEUANGAN DAN ASET DAERAH
5.02.01.2.06.0009 Penyelenggaraan Rapat Koordinasi dan Konsultasi SKPD														
			Jumlah Laporan Penyelenggaraan Rapat Koordinasi dan Konsultasi SKPD	200 Laporan	200 Laporan	343,380,000.00	250,066,000.00	175,644,000.00	Kab. Sidenreng Rappang, Semua Kecamatan, Semua Kel/Desa	PENDAPATAN ASLI DAERAH (PAD)	-	-		BADAN KEUANGAN DAN ASET DAERAH
5.02.01.2.06.0010 Penatausahaan Arsip Dinamis pada SKPD														
			Jumlah Dokumen Penatausahaan Arsip Dinamis pada SKPD	12 Dokumen	12 Dokumen	5,000,000.00	15,088,900.00	12,071,400.00	Kab. Sidenreng Rappang, Semua Kecamatan, Semua Kel/Desa	PENDAPATAN ASLI DAERAH (PAD)	-	-		BADAN KEUANGAN DAN ASET DAERAH
5.02.01.2.06.0011 Dukungan Pelaksanaan Sistem Pemerintahan Berbasis Elektronik pada SKPD														
			Jumlah Dokumen Dukungan Pelaksanaan Sistem Pemerintahan Berbasis Elektronik pada SKPD	12 Dokumen	12 Dokumen	5,000,000.00	5,000,000.00	0.00	Kab. Sidenreng Rappang, Semua Kecamatan, Semua Kel/Desa	PENDAPATAN ASLI DAERAH (PAD)	-	-		BADAN KEUANGAN DAN ASET DAERAH
5.02.01.2.07 Pengadaan Barang Milik Daerah Persentase Pemenuhan Pengadaan BMD Penunjang														
			Jumlah Unit Kendaraan Dinas Operasional atau Lapangan yang Disediakan	2 Unit	2 Unit	3,200,000,000.00	8,465,653,000.00	8,276,653,000.00	Kab. Sidenreng Rappang, Semua Kecamatan, Semua Kel/Desa	PENDAPATAN ASLI DAERAH (PAD)	-	-		BADAN KEUANGAN DAN ASET DAERAH
5.02.01.2.07.0002 Pengadaan Kendaraan Dinas Operasional atau Lapangan														
5.02.01.2.07.0009 Pengadaan Gedung Kantor atau Bangunan Lainnya														

SIPD-R/I - dicetak pada 2025-07-11 19:39:16

N O	KODE	URUSAN / BIDANG URUSAN / PROGRAM / KEGIATAN / SUB KEGIATAN	INDIKATOR PROGRAM / KEGIATAN / SUB KEGIATAN	CAPAIAN KINERJA DAN KERANGKA PENDANAAN								KELOMPOK SASARAN	PERANGKAT DAERAH PENANGGUNG JAWAB	
				TARGET 2025		PAGU INDIKATIF (Rp)			LOKASI	SUMBER DANA	PRIORITAS			
				SEBELUM	SESUDAH	RKPD 2025	APBD 2025	RKPD PERUBAHAN 2025			NASIONAL			DAERAH

NO	KODE	URUSAN / BIDANG URUSAN / PROGRAM / KEGIATAN / SUB KEGIATAN	INDIKATOR PROGRAM / KEGIATAN / SUB KEGIATAN	CAPAIAN KINERJA DAN KERANGKA PENDANAAN									KELOMPOK SASARAN	PERANGKAT DAERAH PENANGGUNG JAWAB
				TARGET 2025		PAGU INDIKATIF (Rp)			LOKASI	SUMBER DANA	PRIORITAS			
				SEBELUM	SESUDAH	RKPD 2025	APBD 2025	RKPD PERUBAHAN 2025			NASIONAL	DAERAH		
1	2	3	4	8	9	10	11	12	14	15	16	17	18	21
			Jumlah Unit Gedung Kantor atau Bangunan Lainnya yang Disediakan	1 Unit	1 Unit	15,000,000.00	0.00	0.00	Kab. Sidenreng Rappang, Semua Kecamatan, Semua Kel/Desa	DANA ALOKASI UMUM (DAU)	-	-		BADAN KEUANGAN DAN ASET DAERAH
	5.02.01.2.08	Penyediaan Jasa Penunjang Urusan Pemerintahan Daerah	Persentase Pemenuhan Kebutuhan Jasa Penunjang Pemerintahan Daerah	89 %	89 %	566,057,000.00	669,703,000.00	696,323,500.00			-	-	-	BADAN KEUANGAN DAN ASET DAERAH
	5.02.01.2.08.0001	Penyediaan Jasa Surat Menyurat												
			Jumlah Laporan Penyediaan Jasa Surat Menyurat	1000 Laporan	1000 Laporan	7,557,000.00	4,995,000.00	4,995,000.00	Kab. Sidenreng Rappang, Semua Kecamatan, Semua Kel/Desa	DANA ALOKASI UMUM (DAU)	-	-		BADAN KEUANGAN DAN ASET DAERAH
	5.02.01.2.08.0002	Penyediaan Jasa Komunikasi, Sumber Daya Air dan Listrik												
			Jumlah Laporan Penyediaan Jasa Komunikasi, Sumber Daya Air dan Listrik yang Disediakan	12 Laporan	12 Laporan	280,000,000.00	286,296,000.00	266,296,000.00	Kab. Sidenreng Rappang, Semua Kecamatan, Semua Kel/Desa	DANA ALOKASI UMUM (DAU)	-	-		BADAN KEUANGAN DAN ASET DAERAH
	5.02.01.2.08.0003	Penyediaan Jasa Peralatan dan Perlengkapan Kantor												
			Jumlah Laporan Penyediaan Jasa Peralatan dan Perlengkapan Kantor yang Disediakan	130 Laporan	130 Laporan	50,500,000.00	26,500,000.00	26,500,000.00	Kab. Sidenreng Rappang, Semua Kecamatan, Semua Kel/Desa	DANA ALOKASI UMUM (DAU)	-	-		BADAN KEUANGAN DAN ASET DAERAH
	5.02.01.2.08.0004	Penyediaan Jasa Pelayanan Umum Kantor												
			Jumlah Laporan Penyediaan Jasa Pelayanan Umum Kantor yang Disediakan	12 Laporan	12 Laporan	228,000,000.00	351,912,000.00	398,532,500.00	Kab. Sidenreng Rappang, Semua Kecamatan, Semua Kel/Desa	PENDAPATAN ASLI DAERAH (PAD)	-	-		BADAN KEUANGAN DAN ASET DAERAH
	5.02.01.2.09	Pemeliharaan Barang Milik Daerah Penunjang Urusan Pemerintahan Daerah	Cakupan Layanan Pemeliharaan Barang Milik Daerah	76 %	76 %	400,580,700.00	245,550,500.00	422,886,500.00			-	-	-	BADAN KEUANGAN DAN ASET DAERAH
	5.02.01.2.09.0001	Penyediaan Jasa Pemeliharaan, Biaya Pemeliharaan, dan Pajak Kendaraan Perorangan Dinas atau Kendaraan Dinas Jabatan												
			Jumlah Kendaraan Perorangan Dinas atau Kendaraan Dinas Jabatan yang Dipelihara dan dibayarkan Pajaknya	46 Unit	46 Unit	313,201,000.00	212,586,500.00	212,586,500.00	Kab. Sidenreng Rappang, Semua Kecamatan, Semua Kel/Desa	PENDAPATAN ASLI DAERAH (PAD)	-	-		BADAN KEUANGAN DAN ASET DAERAH
	5.02.01.2.09.0007	Pemeliharaan Aset Tetap Lainnya												
			Jumlah Aset Tetap Lainnya yang Dipelihara	15 Unit	15 Unit	25,000,000.00	15,000,000.00	108,266,000.00	Kab. Sidenreng Rappang, Semua Kecamatan, Semua Kel/Desa	PENDAPATAN ASLI DAERAH (PAD)	-	-		BADAN KEUANGAN DAN ASET DAERAH
	5.02.01.2.09.0010	Pemeliharaan/Rehabilitasi Sarana dan Prasarana Gedung Kantor atau Bangunan Lainnya												
			Jumlah Sarana dan Prasarana Gedung Kantor atau Bangunan Lainnya yang Dipelihara/Direhabilitasi	30 Unit	30 Unit	24,000,000.00	0.00	0.00	Kab. Sidenreng Rappang, Semua Kecamatan, Semua Kel/Desa	PENDAPATAN ASLI DAERAH (PAD)	-	-		BADAN KEUANGAN DAN ASET DAERAH
	5.02.01.2.09.0011	Pemeliharaan/Rehabilitasi Sarana dan Prasarana Pendukung Gedung Kantor atau Bangunan Lainnya												
			Jumlah Sarana dan Prasarana Pendukung Gedung Kantor atau Bangunan Lainnya yang Dipelihara/Direhabilitasi	1 Unit	1 Unit	38,379,700.00	17,964,000.00	102,034,000.00	Kab. Sidenreng Rappang, Semua Kecamatan, Semua Kel/Desa	PENDAPATAN ASLI DAERAH (PAD)	-	Penguatan Infrastruktur Daerah dalam Mendukung Pelayanan Publik		BADAN KEUANGAN DAN ASET DAERAH
2.	5.02.02	PROGRAM PENGELOLAAN KEUANGAN DAERAH	Persentase Realisasi Keuangan APBD	100 %	100 %	155,044,598,000.00	149,106,696,500.00	145,989,803,700.00						
	5.02.02.2.01	Koordinasi dan Penyusunan Rencana Anggaran Daerah	Persentase Jumlah Dokumen yang Tersusun Anggaran Daerah	100 %	100 %	1,887,209,500.00	1,273,412,300.00	1,233,162,400.00			-	-	-	BADAN KEUANGAN DAN ASET DAERAH
	5.02.02.2.01.0001	Koordinasi dan Penyusunan KUA dan PPAS												
			Jumlah Dokumen KUA dan PPAS yang Disusun	2 Dokumen	2 Dokumen	191,176,000.00	44,366,400.00	69,123,000.00	Kab. Sidenreng Rappang, Semua Kecamatan, Semua Kel/Desa	DANA ALOKASI UMUM (DAU)	-	-		BADAN KEUANGAN DAN ASET DAERAH
	5.02.02.2.01.0002	Koordinasi dan Penyusunan Perubahan KUA dan Perubahan PPAS												
			Jumlah Dokumen Perubahan KUA dan Perubahan PPAS yang Disusun	2 Dokumen	2 Dokumen	30,780,000.00	36,379,000.00	50,469,000.00	Kab. Sidenreng Rappang, Semua Kecamatan, Semua Kel/Desa	DANA ALOKASI UMUM (DAU)	-	-		BADAN KEUANGAN DAN ASET DAERAH
	5.02.02.2.01.0003	Koordinasi, Penyusunan dan Verifikasi RKA-SKPD												
			Jumlah RKA-SKPD yang Diverifikasi	3 Dokumen	3 Dokumen	117,726,000.00	243,695,400.00	173,890,400.00	Kab. Sidenreng Rappang, Semua Kecamatan, Semua Kel/Desa	DANA ALOKASI UMUM (DAU)	-	Penataan Lingkungan Hidup dan Peningkatan Ketahanan Bencana		BADAN KEUANGAN DAN ASET DAERAH
	5.02.02.2.01.0004	Koordinasi, Penyusunan dan Verifikasi Perubahan RKA-SKPD												
			Jumlah Perubahan RKA-SKPD yang Diverifikasi	3 Dokumen	3 Dokumen	203,370,000.00	156,445,000.00	159,500,000.00	Semua Kota/Kab, Semua Kecamatan, Semua Kel/Desa Kab. Sidenreng Rappang, Semua Kecamatan, Semua Kel/Desa	DANA ALOKASI UMUM (DAU)	-	Penataan Lingkungan Hidup dan Peningkatan Ketahanan Bencana		BADAN KEUANGAN DAN ASET DAERAH
	5.02.02.2.01.0005	Koordinasi, Penyusunan dan Verifikasi DPA-SKPD												

NO	KODE	URUSAN / BIDANG URUSAN / PROGRAM / KEGIATAN / SUB KEGIATAN	INDIKATOR PROGRAM / KEGIATAN / SUB KEGIATAN	CAPAIAN KINERJA DAN KERANGKA PENDANAAN									KELOMPOK SASARAN	PERANGKAT DAERAH PENANGGUNG JAWAB
				TARGET 2025		PAGU INDIKATIF (Rp)			LOKASI	SUMBER DANA	PRIORITAS			
				SEBELUM	SESUDAH	RKPD 2025	APBD 2025	RKPD PERUBAHAN 2025			NASIONAL	DAERAH		
1	2	3	4	8	9	10	11	12	14	15	16	17	18	21
			Jumlah DPA- SKPD yang Diverifikasi	3 Dokumen	3 Dokumen	35,885,000.00	10,320,000.00	10,320,000.00	Semua Kota/Kab, Semua Kecamatan, Semua Kel/Desa Kab. Sidenreng Rappang Semua Kecamatan, Semua Kel/Desa	DANA ALOKASI UMUM (DAU)	-	Penataan Lingkungan Hidup dan Peningkatan Ketahanan Bencana		BADAN KEUANGAN DAN ASET DAERAH
	5.02.02.2.01.0006	Koordinasi, Penyusunan dan Verifikasi Perubahan DPA-SKPD												
			Jumlah Perubahan DPA-SKPD yang Diverifikasi	3 Dokumen	3 Dokumen	128,998,000.00	9,898,000.00	13,028,000.00	Kab. Sidenreng Rappang, Semua Kecamatan, Semua Kel/Desa	DANA ALOKASI UMUM (DAU)	-	-		BADAN KEUANGAN DAN ASET DAERAH
	5.02.02.2.01.0007	Koordinasi dan Penyusunan Peraturan Daerah tentang APBD dan Peraturan Kepala Daerah tentang Penjabaran APBD												
			Jumlah Peraturan Daerah tentang APBD dan Peraturan Kepala Daerah tentang Penjabaran APBD	2 Dokumen	2 Dokumen	347,751,500.00	224,093,000.00	241,238,500.00	Kab. Sidenreng Rappang, Semua Kecamatan, Semua Kel/Desa	DANA ALOKASI UMUM (DAU)	-	Penataan Lingkungan Hidup dan Peningkatan Ketahanan Bencana		BADAN KEUANGAN DAN ASET DAERAH
	5.02.02.2.01.0008	Koordinasi dan Penyusunan Peraturan Daerah tentang Perubahan APBD dan Peraturan Kepala Daerah tentang Penjabaran Perubahan APBD												

SPD-RR : dicetak pada 2025-07-11 19:39:16

N O	KODE	URUSAN / BIDANG URUSAN / PROGRAM / KEGIATAN / SUB KEGIATAN	INDIKATOR PROGRAM / KEGIATAN / SUB KEGIATAN	CAPAIAN KINERJA DAN KERANGKA PENDANAAN									KELOMPOK SASARAN	PERANGKAT DAERAH PENANGGUNG JAWAB
				TARGET 2025		PAGU INDIKATIF (Rp)			LOKASI	SUMBER DANA	PRIORITAS			
				SEBELUM	SESUDAH	RKPD 2025	APBD 2025	RKPD PERUBAHAN 2025			NASIONAL	DAERAH		
1	2	3	4	8	9	10	11	12	14	15	16	17	18	21
			Jumlah Peraturan Daerah tentang Perubahan APBD dan Peraturan Kepala Daerah tentang Penjabaran Perubahan APBD	2 Dokumen	2 Dokumen	303,802,000.00	253,857,000.00	277,127,000.00	Kab. Sidenreng Rappang, Semua Kecamatan, Semua Kel/Desa	DANA ALOKASI UMUM (DAU)	-	Penataan Lingkungan Hidup dan Peningkatan Ketahanan Bencana		BADAN KEUANGAN DAN ASET DAERAH
	5.02.02.2.01.0009	Koordinasi dan Penyusunan Regulasi serta Kebijakan Bidang Anggaran												
			Jumlah Dokumen Regulasi serta Kebijakan Bidang Anggaran	2 Dokumen	2 Dokumen	989,000.00	30,860,000.00	5,860,000.00	Kab. Sidenreng Rappang, Semua Kecamatan, Semua Kel/Desa	DANA ALOKASI UMUM (DAU)	-	-		BADAN KEUANGAN DAN ASET DAERAH
	5.02.02.2.01.0010	Koordinasi Perencanaan Anggaran Pendapatan												
			Jumlah Dokumen Hasil Koordinasi Perencanaan Anggaran Pendapatan	2 Dokumen	2 Dokumen	56,166,000.00	60,942,500.00	67,137,500.00	Kab. Sidenreng Rappang, Semua Kecamatan, Semua Kel/Desa	DANA ALOKASI UMUM (DAU)	-	Penataan Lingkungan Hidup dan Peningkatan Ketahanan Bencana		BADAN KEUANGAN DAN ASET DAERAH
	5.02.02.2.01.0011	Koordinasi Perencanaan Anggaran Belanja Daerah												
			Jumlah Dokumen Hasil Koordinasi Perencanaan Anggaran Belanja Daerah	2 Dokumen	2 Dokumen	12,576,000.00	13,257,000.00	13,257,000.00	Kab. Sidenreng Rappang, Semua Kecamatan, Semua Kel/Desa	DANA ALOKASI UMUM (DAU)	-	-		BADAN KEUANGAN DAN ASET DAERAH
	5.02.02.2.01.0012	Koordinasi Perencanaan Anggaran Pembiayaan												
			Jumlah Dokumen Hasil Koordinasi Perencanaan Anggaran Pembiayaan	2 Dokumen	2 Dokumen	55,862,500.00	18,965,000.00	18,965,000.00	Kab. Sidenreng Rappang, Semua Kecamatan, Semua Kel/Desa	DANA ALOKASI UMUM (DAU)	-	Penataan Lingkungan Hidup dan Peningkatan Ketahanan Bencana		BADAN KEUANGAN DAN ASET DAERAH
	5.02.02.2.01.0013	Pembinaan Perencanaan Penganggaran Daerah Pemerintah Kabupaten/Kota												
			Jumlah Orang yang Mengikuti Pembinaan Penganggaran Daerah Pemerintah Kabupaten/Kota	2 Orang	2 Orang	402,127,500.00	170,334,000.00	133,247,000.00	Kab. Sidenreng Rappang, Semua Kecamatan, Semua Kel/Desa	DANA ALOKASI UMUM (DAU)	-	-		BADAN KEUANGAN DAN ASET DAERAH
	5.02.02.2.02	Koordinasi dan Pengelolaan Perbendaharaan Daerah	Terpenuhinya Administrasi Keuangan	100 %	100 %	948,301,500.00	641,829,200.00	601,842,200.00			-	-	-	BADAN KEUANGAN DAN ASET DAERAH
	5.02.02.2.02.0001	Koordinasi dan Pengelolaan Kas Daerah												
			Jumlah Dokumen Hasil Koordinasi dan Pengelolaan Kas Daerah	12 Dokumen	12 Dokumen	177,677,000.00	75,587,400.00	75,587,400.00	Kab. Sidenreng Rappang, Semua Kecamatan, Semua Kel/Desa	DANA ALOKASI UMUM (DAU)	-	-		BADAN KEUANGAN DAN ASET DAERAH
	5.02.02.2.02.0002	Pengelolaan Sisa Lebih Perhitungan Anggaran Tahun Sebelumnya												
			Jumlah Laporan Hasil Pengelolaan Sisa Lebih Perhitungan Anggaran Tahun Sebelumnya	12 Laporan	12 Laporan	25,000,000.00	39,699,500.00	39,699,500.00	Kab. Sidenreng Rappang, Semua Kecamatan, Semua Kel/Desa	PENDAPATAN ASLI DAERAH (PAD)	-	-		BADAN KEUANGAN DAN ASET DAERAH
	5.02.02.2.02.0003	Penyiapan, Pelaksanaan Pengendalian dan Penerbitan Anggaran Kas dan SPD												
			Jumlah Dokumen Hasil Pengendalian dan Penerbitan Anggaran Kas dan SPD	12 Dokumen	12 Dokumen	22,532,500.00	38,124,500.00	38,124,500.00	Kab. Sidenreng Rappang, Semua Kecamatan, Semua Kel/Desa	PENDAPATAN ASLI DAERAH (PAD)	-	Perbaikan Tata Kelola Pemerintahan dan Pelayanan Publik		BADAN KEUANGAN DAN ASET DAERAH
	5.02.02.2.02.0004	Penatausahaan Pembiayaan Daerah												
			Jumlah Dokumen Hasil Penatausahaan Pembiayaan Daerah	12 Dokumen	12 Dokumen	15,000,000.00	29,712,000.00	29,712,000.00	Kab. Sidenreng Rappang, Semua Kecamatan, Semua Kel/Desa	PENDAPATAN ASLI DAERAH (PAD)	-	-		BADAN KEUANGAN DAN ASET DAERAH
	5.02.02.2.02.0005	Koordinasi, Fasilitas, Asistensi, Sinkronisasi, Supervisi, Monitoring dan Evaluasi Pengelolaan Dana Perimbangan dan Dana Transfer Lainnya												
			Jumlah Dokumen Hasil Koordinasi, Fasilitas, Asistensi, Sinkronisasi, Supervisi, Monitoring, dan Evaluasi Pengelolaan Dana Perimbangan dan Dana Transfer Lainnya	12 Dokumen	12 Dokumen	31,035,000.00	30,994,000.00	30,994,000.00	Kab. Sidenreng Rappang, Semua Kecamatan, Semua Kel/Desa	PENDAPATAN ASLI DAERAH (PAD)	-	-		BADAN KEUANGAN DAN ASET DAERAH

NO	KODE	URUSAN / BIDANG URUSAN / PROGRAM / KEGIATAN / SUB KEGIATAN	INDIKATOR PROGRAM / KEGIATAN / SUB KEGIATAN	CAPAIAN KINERJA DAN KERANGKA PENDANAAN								KELOMPOK SASARAN	PERANGKAT DAERAH PENANGGUNG JAWAB	
				TARGET 2025		PAGU INDIKATIF (Rp)			LOKASI	SUMBER DANA	PRIORITAS			
				SEBELUM	SESUDAH	RKPD 2025	APBD 2025	RKPD PERUBAHAN 2025			NASIONAL			DAERAH
1	2	3	4	8	9	10	11	12	14	15	16	17	18	21
	5.02.02.2.02.0006	Koordinasi, Pelaksanaan Kerja Sama dan Pemantauan Transaksi Non Tunai dengan Lembaga Keuangan Bank dan Lembaga Keuangan Bukan Bank												
			Pemantauan Transaksi Non Tunai dengan Lembaga Keuangan Bank dan Lembaga Keuangan Bukan Bank	12 Dokumen	12 Dokumen	15,000,000.00	40,356,000.00	40,356,000.00	Kab. Sidenreng Rappang, Semua Kecamatan, Semua Kel/Desa	PENDAPATAN ASLI DAERAH (PAD)	-	-		BADAN KEUANGAN DAN ASET DAERAH
	5.02.02.2.02.0007	Koordinasi dan Penyusunan Laporan Realisasi Penerimaan dan Pengeluaran Kas Daerah, Laporan Aliran Kas, dan Pelaksanaan Pemungutan/ Pemotongan dan Penyetoran Perhitungan Pihak Ketiga (PFK)												
			Jumlah Laporan Realisasi Penerimaan dan Pengeluaran Kas Daerah, Laporan Aliran Kas, dan Pelaksanaan Pemungutan/ Pemotongan dan Penyetoran Perhitungan Pihak Ketiga (PFK) dan Laporan Hasil Koordinasi dalam rangka Penyusunan Laporan Realisasi Penerimaan dan Pengeluaran Kas Daerah, Laporan Aliran Kas, dan Pelaksanaan Pemungutan/ Pemotongan dan Penyetoran Perhitungan Pihak Ketiga (PFK)	36 Laporan	36 Laporan	139,579,000.00	96,108,800.00	68,053,800.00	Kab. Sidenreng Rappang, Semua Kecamatan, Semua Kel/Desa	PENDAPATAN ASLI DAERAH (PAD)	-	-		BADAN KEUANGAN DAN ASET DAERAH
	5.02.02.2.02.0008	Koordinasi Pelaksanaan Piutang dan Utang Daerah yang Timbul Akibat Pengelolaan Kas, Pelaksanaan Analisis Pembiayaan dan Penempatan Utang Daerah sebagai Optimalisasi Kas												
			Jumlah Dokumen Hasil Koordinasi Pelaksanaan Piutang dan Utang Daerah yang Timbul Akibat Pengelolaan Kas, Pelaksanaan Analisis Pembiayaan dan Penempatan Utang Daerah sebagai Optimalisasi Kas	6 Dokumen	6 Dokumen	5,000,000.00	28,429,000.00	28,429,000.00	Kab. Sidenreng Rappang, Semua Kecamatan, Semua Kel/Desa	PENDAPATAN ASLI DAERAH (PAD)	-	-		BADAN KEUANGAN DAN ASET DAERAH
	5.02.02.2.02.0009	Rekonsiliasi Data Penerimaan dan Pengeluaran Kas serta Pemungutan dan Pemotongan atas SP2D dengan Instansi Terkait												
			Jumlah Dokumen Hasil Rekonsiliasi Data Penerimaan dan Pengeluaran Kas serta Pemungutan dan Pemotongan atas SP2D dengan Instansi Terkait	2 Dokumen	2 Dokumen	161,281,000.00	97,235,000.00	97,235,000.00	Kab. Sidenreng Rappang, Semua Kecamatan, Semua Kel/Desa	PENDAPATAN ASLI DAERAH (PAD)	-	-		BADAN KEUANGAN DAN ASET DAERAH
	5.02.02.2.02.0010	Penyusunan Petunjuk Teknis Administrasi Keuangan yang Berkaitan dengan Penerimaan dan Pengeluaran Kas serta Penatausahaan dan Pertanggungjawaban Sub Kegiatan												
SIPD-RI : dicetak pada 2025-07-11 19:39:16														
N O	KODE	URUSAN / BIDANG URUSAN / PROGRAM / KEGIATAN / SUB KEGIATAN	INDIKATOR PROGRAM / KEGIATAN / SUB KEGIATAN	CAPAIAN KINERJA DAN KERANGKA PENDANAAN								KELOMPOK SASARAN	PERANGKAT DAERAH PENANGGUNG JAWAB	
				TARGET 2025		PAGU INDIKATIF (Rp)			LOKASI	SUMBER DANA	PRIORITAS			
				SEBELUM	SESUDAH	RKPD 2025	APBD 2025	RKPD PERUBAHAN 2025			NASIONAL	DAERAH		
1	2	3	4	8	9	10	11	12	14	15	16	17	18	21
			Jumlah Petunjuk Teknis Administrasi Keuangan yang Berkaitan dengan Penerimaan dan Pengeluaran Kas serta Penatausahaan dan Pertanggungjawaban Sub Kegiatan	12 Dokumen	12 Dokumen	325,056,000.00	135,307,000.00	123,375,000.00	Kab. Sidenreng Rappang, Semua Kecamatan, Semua Kel/Desa	PENDAPATAN ASLI DAERAH (PAD)	-	-		BADAN KEUANGAN DAN ASET DAERAH
	5.02.02.2.02.0011	Pembinaan Penatausahaan Keuangan Pemerintah Kabupaten/Kota												
			Jumlah Orang yang Mengikuti Pembinaan Penatausahaan Keuangan Pemerintah Kabupaten/Kota	2 Orang	2 Orang	31,141,000.00	30,276,000.00	30,276,000.00	Kab. Sidenreng Rappang, Semua Kecamatan, Semua Kel/Desa	PENDAPATAN ASLI DAERAH (PAD)	-	-		BADAN KEUANGAN DAN ASET DAERAH
	5.02.02.2.03	Koordinasi dan Pelaksanaan Akuntansi dan Pelaporan Keuangan Daerah	Presentase Laporan Keuangan Pemerintah Daerah dengan Standar Akuntansi	100 %	100 %	697,000,000.00	662,900,000.00	497,259,100.00			-	Perbaikan Tata Kelola Pemerintahan dan Pelayanan Publik	-	BADAN KEUANGAN DAN ASET DAERAH
	5.02.02.2.03.0001	Koordinasi Pelaksanaan Akuntansi Penerimaan dan Pengeluaran Kas Daerah												
			Jumlah Laporan Hasil Koordinasi Pelaksanaan Akuntansi Penerimaan dan Pengeluaran Kas Daerah	12 Laporan	12 Laporan	18,343,700.00	10,819,500.00	8,156,500.00	Kab. Sidenreng Rappang, Semua Kecamatan, Semua Kel/Desa	DANA ALOKASI UMUM (DAU)	-	Perbaikan Tata Kelola Pemerintahan dan Pelayanan Publik		BADAN KEUANGAN DAN ASET DAERAH
	5.02.02.2.03.0002	Rekonsiliasi dan Verifikasi Aset, Kewajiban, Ekuitas, Pendapatan, Belanja, Pembiayaan, Pendapatan-LO dan Beban												

NO	KODE	URUSAN / BIDANG URUSAN / PROGRAM / KEGIATAN / SUB KEGIATAN	INDIKATOR PROGRAM / KEGIATAN / SUB KEGIATAN	CAPAIAN KINERJA DAN KERANGKA PENDANAAN									KELOMPOK SASARAN	PERANGKAT DAERAH PENANGGUNG JAWAB	
				TARGET 2025		PAGU INDIKATIF (Rp)			LOKASI	SUMBER DANA	PRIORITAS				
				SEBELUM	SESUDAH	RKPD 2025	APBD 2025	RKPD PERUBAHAN 2025			NASIONAL	DAERAH			
1	2	3	4	5	6	7	8	9	10	11	12	13	14	15	16
			Jumlah Dokumen Hasil Rekonsiliasi dan Verifikasi Aset, Kewajiban, Ekuitas, Pendapatan, Belanja, Pembiayaan, Pendapatan-LO, dan Beban	480 Dokumen	480 Dokumen	150,419,000.00	130,374,500.00	122,917,300.00	Kab. Sidenreng Rappang, Semua Kecamatan, Semua Kel/Desa	DANA ALOKASI UMUM (DAU)	-	Perbaikan Tata Kelola Pemerintahan dan Pelayanan Publik		BADAN KEUANGAN DAN ASET DAERAH	
5.02.02.2.03.0003Koordinasi Penyusunan Laporan Pertanggungjawaban Pelaksanaan APBD Bulanan, Triwulanan dan Semesteran															
			Jumlah Laporan Pertanggungjawaban Pelaksanaan APBD Bulanan, Triwulanan dan Semesteran	18 Laporan	18 Laporan	46,397,500.00	66,666,000.00	66,906,000.00	Kab. Sidenreng Rappang, Semua Kecamatan, Semua Kel/Desa	DANA ALOKASI UMUM (DAU)	-	Perbaikan Tata Kelola Pemerintahan dan Pelayanan Publik		BADAN KEUANGAN DAN ASET DAERAH	
5.02.02.2.03.0004Konsolidasi Laporan Keuangan SKPD, BLUD dan Laporan Keuangan Pemerintah Daerah															
			Jumlah Laporan Keuangan SKPD, BLUD dan Laporan Keuangan Pemerintah Daerah yang Terkonsolidasi	1 Laporan	1 Laporan	18,079,000.00	90,127,000.00	57,381,000.00	Kab. Sidenreng Rappang, Semua Kecamatan, Semua Kel/Desa	DANA ALOKASI UMUM (DAU)	-	Perbaikan Tata Kelola Pemerintahan dan Pelayanan Publik		BADAN KEUANGAN DAN ASET DAERAH	
5.02.02.2.03.0005Koordinasi dan Penyusunan Rancangan Peraturan Daerah tentang Pertanggungjawaban Pelaksanaan APBD Kabupaten/Kota dan Rancangan Peraturan Kepala Daerah tentang Penjabaran Pertanggungjawaban Pelaksanaan APBD Kabupaten/Kota															
			Jumlah Rancangan Peraturan Daerah tentang Pertanggungjawaban Pelaksanaan APBD Kabupaten/Kota dan Rancangan Peraturan Kepala Daerah tentang Penjabaran Pertanggungjawaban Pelaksanaan APBD Kabupaten/Kota	2 Dokumen	2 Dokumen	378,510,300.00	152,296,000.00	118,371,500.00	Kab. Sidenreng Rappang, Semua Kecamatan, Semua Kel/Desa	DANA ALOKASI UMUM (DAU)	-	Perbaikan Tata Kelola Pemerintahan dan Pelayanan Publik		BADAN KEUANGAN DAN ASET DAERAH	
5.02.02.2.03.0006Penyusunan Tanggapan/Tindak Lanjut Terhadap LHP BPK atas Laporan Pertanggungjawaban Pelaksanaan APBD															
			Jumlah Dokumen Tanggapan/Tindak Lanjut Terhadap LHP BPK atas Laporan Pertanggungjawaban Pelaksanaan APBD	1 Dokumen	1 Dokumen	2,904,500.00	17,902,500.00	8,642,500.00	Kab. Sidenreng Rappang, Semua Kecamatan, Semua Kel/Desa	DANA ALOKASI UMUM (DAU)	-	Perbaikan Tata Kelola Pemerintahan dan Pelayanan Publik		BADAN KEUANGAN DAN ASET DAERAH	
5.02.02.2.03.0007Koordinasi, Sinkronisasi, dan Penyelesaian Tuntutan Perbendaharaan dan Tuntutan Kerugian Daerah															
			Jumlah Dokumen Hasil Koordinasi, Sinkronisasi, dan Penyelesaian Tuntutan Perbendaharaan dan Tuntutan Kerugian Daerah	25 Dokumen	25 Dokumen	12,000,000.00	44,920,000.00	9,619,000.00	Kab. Sidenreng Rappang, Semua Kecamatan, Semua Kel/Desa	DANA ALOKASI UMUM (DAU)	-	Perbaikan Tata Kelola Pemerintahan dan Pelayanan Publik		BADAN KEUANGAN DAN ASET DAERAH	
5.02.02.2.03.0008Penyusunan Analisis Laporan															
			Jumlah Dokumen Hasil Analisis Laporan Pertanggungjawaban Pelaksanaan APBD	1 Dokumen	1 Dokumen	5,000,000.00	9,325,000.00	3,007,000.00	Kab. Sidenreng Rappang, Semua Kecamatan, Semua Kel/Desa	DANA ALOKASI UMUM (DAU)	-	Perbaikan Tata Kelola Pemerintahan dan Pelayanan Publik		BADAN KEUANGAN DAN ASET DAERAH	
5.02.02.2.03.0009Penyusunan Kebijakan dan Panduan Teknis Operasional Penyelenggaraan Akuntansi Pemerintah Daerah															
			Jumlah Kebijakan dan Panduan Teknis Operasional Penyelenggaraan Akuntansi Pemerintah Daerah	1 Dokumen	1 Dokumen	16,490,500.00	50,137,000.00	35,472,000.00	Kab. Sidenreng Rappang, Semua Kecamatan, Semua Kel/Desa	DANA ALOKASI UMUM (DAU)	-	Perbaikan Tata Kelola Pemerintahan dan Pelayanan Publik		BADAN KEUANGAN DAN ASET DAERAH	
5.02.02.2.03.0010Penyusunan Sistem dan Prosedur Akuntansi dan Pelaporan Keuangan Pemerintah Daerah															
			Jumlah Sistem dan Prosedur Akuntansi dan Pelaporan Keuangan Pemerintah Daerah	1 Dokumen	1 Dokumen	10,000,000.00	45,358,000.00	32,785,000.00	Kab. Sidenreng Rappang, Semua Kecamatan, Semua Kel/Desa	DANA ALOKASI UMUM (DAU)	-	Perbaikan Tata Kelola Pemerintahan dan Pelayanan Publik		BADAN KEUANGAN DAN ASET DAERAH	
5.02.02.2.03.0011Pembinaan Akuntansi, Pelaporan dan															
			Jumlah Orang yang Mengikuti Pembinaan Akuntansi, Pelaporan dan Pertanggungjawaban Pemerintah Kabupaten/Kota	2 Orang	2 Orang	18,855,500.00	13,805,000.00	12,477,000.00	Kab. Sidenreng Rappang, Semua Kecamatan, Semua Kel/Desa	DANA ALOKASI UMUM (DAU)	-	Perbaikan Tata Kelola Pemerintahan dan Pelayanan Publik		BADAN KEUANGAN DAN ASET DAERAH	
5.02.02.2.03.0012Pembinaan Pengelolaan Keuangan BLUD Kabupaten/Kota															
			Jumlah BLUD Kabupaten/Kota yang Dibina	2 Lembaga	2 Lembaga	10,000,000.00	31,169,500.00	21,524,300.00	Kab. Sidenreng Rappang, Semua Kecamatan, Semua Kel/Desa	DANA ALOKASI UMUM (DAU)	-	Perbaikan Tata Kelola Pemerintahan dan Pelayanan Publik		BADAN KEUANGAN DAN ASET DAERAH	
5.02.02.2.03.0013Koordinasi dan Penyusunan Statistik Keuangan Pemerintahan Daerah															
			Jumlah Laporan Statistik Keuangan Pemerintahan Daerah pada Pemerintah Kabupaten/Kota	1 Laporan	1 Laporan	10,000,000.00	0.00	0.00	Kab. Sidenreng Rappang, Semua Kecamatan, Semua Kel/Desa	DANA ALOKASI UMUM (DAU)	-	Perbaikan Tata Kelola Pemerintahan dan Pelayanan Publik		BADAN KEUANGAN DAN ASET DAERAH	
5.02.02.2.04		Penunjang Urusan Kewenangan Pengelolaan Keuangan Daerah	Cakupan Penyelenggaraan Administrasi Keuangan Perangkat Daerah	100 %	100 %	150,302,087,000.00	146,473,601,000.00	143,623,601,000.00			-	-	-	BADAN KEUANGAN DAN ASET DAERAH	
5.02.02.2.04.0004Analisis Perencanaan dan Pelaksanaan Pembayaran Cicilan Pokok dan Bunga Pinjaman Pemerintah Daerah															

SIPD-R1 : dicetak pada 2025-07-11 19:39:16

N	KODE	URUSAN / BIDANG URUSAN / PROGRAM / KEGIATAN / SUB KEGIATAN	INDIKATOR PROGRAM / KEGIATAN / SUB KEGIATAN	CAPAIAN KINERJA DAN KERANGKA PENDANAAN								KELOMPOK	PERANGKAT DAERAH PENANGGUNG JAWAB
				TARGET 2025	PAGU INDIKATIF (Rp)					PRIORITAS			

NO	KODE	URUSAN / BIDANG URUSAN / PROGRAM / KEGIATAN / SUB KEGIATAN	INDIKATOR PROGRAM / KEGIATAN / SUB KEGIATAN	CAPAIAN KINERJA DAN KERANGKA PENDANAAN									KELOMPOK SASARAN	PERANGKAT DAERAH PENANGGUNG JAWAB				
				TARGET 2025		PAGU INDIKATIF (Rp)			LOKASI	SUMBER DANA	PRIORITAS							
				SEBELUM	SESUDAH	RKPD 2025	APBD 2025	RKPD PERUBAHAN 2025			NASIONAL	DAERAH						
1	2	3	4	5	6	7	8	9	10	11	12	13	14	15	16	17	18	19
1	2	3	4	5	6	7	8	9	10	11	12	13	14	15	16	17	18	19
			Jumlah Laporan Hasil Analisis Perencanaan dan Pelaksanaan Pembayaran Cicilan Pokok dan Bunga Pinjaman Pemerintah Daerah	12 Laporan	12 Laporan	2,100,000,000.00	600,000,000.00	600,000,000.00		Kab. Sidenreng Rappang, Semua Kecamatan, Semua Kel/Desa	DANA ALOKASI UMUM (DAU)	-	-	-	-	-	18	21
	5.02.02.2.04.0008	Analisis Perencanaan dan Penyaluran Bantuan Keuangan																
			Jumlah Laporan Hasil Analisis Perencanaan dan Penyaluran Bantuan Keuangan	68 Laporan	68 Laporan	128,764,930,000.00	131,725,384,000.00	131,725,384,000.00		Kab. Sidenreng Rappang, Semua Kecamatan, Semua Kel/Desa	DANA ALOKASI UMUM (DAU)	-	-	-	-	-		BADAN KEUANGAN DAN ASET DAERAH
	5.02.02.2.04.0009	Pengelolaan Dana Darurat dan Mendesak																
			Jumlah Laporan Hasil Pengelolaan Dana Darurat dan Mendesak	12 Laporan	12 Laporan	10,000,000,000.00	5,000,000,000.00	2,150,000,000.00		Kab. Sidenreng Rappang, Semua Kecamatan, Semua Kel/Desa	DANA ALOKASI UMUM (DAU)	-	-	-	-	Penataan Lingkungan Hidup dan Peningkatan Ketahanan Bencana		BADAN KEUANGAN DAN ASET DAERAH
	5.02.02.2.04.0010	Pengelolaan Dana bagi Hasil Kabupaten/Kota																
			Jumlah Laporan Hasil Pengelolaan Dana bagi Hasil Kabupaten/Kota	12 Laporan	12 Laporan	9,437,157,000.00	9,148,217,000.00	9,148,217,000.00		Kab. Sidenreng Rappang, Semua Kecamatan, Semua Kel/Desa	DANA BAGI HASIL (DBH)	-	-	-	-	-		BADAN KEUANGAN DAN ASET DAERAH
	5.02.02.2.05	Pengelolaan Data dan Implementasi Sistem Informasi Pemerintah Daerah Lingkup Keuangan Daerah	Terpenuhinya Administrasi Keuangan	100 %	100 %	1,210,000,000.00	54,954,000.00	33,939,000.00				-	-	-	-	-		BADAN KEUANGAN DAN ASET DAERAH
	5.02.02.2.05.0001	Inventarisasi dan Analisis Data Bidang Keuangan Daerah																
			Jumlah Dokumen Hasil Inventarisasi dan Analisis Data Bidang Keuangan Daerah	12 Dokumen	12 Dokumen	5,000,000.00	29,420,000.00	18,620,500.00		Kab. Sidenreng Rappang, Semua Kecamatan, Semua Kel/Desa	PENDAPATAN ASLI DAERAH (PAD)	-	-	-	-	-		BADAN KEUANGAN DAN ASET DAERAH
	5.02.02.2.05.0002	Implementasi dan Pemeliharaan Sistem Informasi Pemerintah Daerah Bidang Keuangan Daerah																
			Jumlah Dokumen Hasil Implementasi dan Pemeliharaan Sistem Informasi Pemerintah Daerah Bidang Keuangan Daerah	12 Dokumen	12 Dokumen	1,200,000,000.00	20,534,000.00	12,658,500.00		Kab. Sidenreng Rappang, Semua Kecamatan, Semua Kel/Desa	PENDAPATAN ASLI DAERAH (PAD)	-	-	-	-	-		BADAN KEUANGAN DAN ASET DAERAH
	5.02.02.2.05.0003	Pembinaan Sistem Informasi Pemerintah Daerah Bidang Keuangan Daerah Pemerintah Kabupaten/Kota																
			Jumlah Orang yang Mengikuti Pembinaan Sistem Informasi Pemerintah Daerah Bidang Keuangan Daerah Pemerintah Kabupaten/Kota	12 Orang	12 Orang	5,000,000.00	5,000,000.00	2,660,000.00		Kab. Sidenreng Rappang, Semua Kecamatan, Semua Kel/Desa	PENDAPATAN ASLI DAERAH (PAD)	-	-	-	-	-		BADAN KEUANGAN DAN ASET DAERAH
3.	5.02.03	PROGRAM PENGELOLAAN BARANG MILIK DAERAH	Persentase Aset Daerah yang Dikelola Dengan Baik	100 %	100 %	800,002,000.00	718,356,000.00	718,356,000.00										
	5.02.03.2.01	Pengelolaan Barang Milik Daerah	Presentase Barang Milik Daerah yang Terinventarisasi	100 %	100 %	800,002,000.00	718,356,000.00	718,356,000.00				-	-	-	-	-		BADAN KEUANGAN DAN ASET DAERAH
	5.02.03.2.01.0001	Penyusunan Standar Harga																
			Jumlah Standar Harga yang Disusun	2 Dokumen	2 Dokumen	168,610,000.00	123,236,000.00	123,236,000.00		Kab. Sidenreng Rappang, Semua Kecamatan, Semua Kel/Desa	PENDAPATAN ASLI DAERAH (PAD)	-	-	-	-	-		BADAN KEUANGAN DAN ASET DAERAH
	5.02.03.2.01.0003	Penyusunan Perencanaan Kebutuhan Barang Milik Daerah																
			Jumlah Rencana Kebutuhan Barang Milik Daerah	4 Dokumen	4 Dokumen	25,000,000.00	15,930,000.00	15,930,000.00		Kab. Sidenreng Rappang, Semua Kecamatan, Semua Kel/Desa	PENDAPATAN ASLI DAERAH (PAD)	-	-	-	-	-		BADAN KEUANGAN DAN ASET DAERAH
	5.02.03.2.01.0005	Penatausahaan Barang Milik Daerah																
			Jumlah Laporan Penatausahaan Barang Milik Daerah	12 Laporan	12 Laporan	43,585,000.00	47,552,500.00	47,552,500.00		Kab. Sidenreng Rappang, Semua Kecamatan, Semua Kel/Desa	PENDAPATAN ASLI DAERAH (PAD)	-	-	-	-	-		BADAN KEUANGAN DAN ASET DAERAH
	5.02.03.2.01.0006	Inventarisasi Barang Milik Daerah																
			Jumlah Laporan Hasil Inventarisasi (LHI) Barang Milik Daerah	12 Laporan	12 Laporan	95,750,000.00	80,373,000.00	80,373,000.00		Kab. Sidenreng Rappang, Semua Kecamatan, Semua Kel/Desa	PENDAPATAN ASLI DAERAH (PAD)	-	-	-	-	Perbaikan Tata Kelola Pemerintahan dan Pelayanan Publik		BADAN KEUANGAN DAN ASET DAERAH
	5.02.03.2.01.0007	Pengamanan Barang Milik Daerah																
			Jumlah Laporan Hasil Pengamanan Barang Milik Daerah	5 Laporan	5 Laporan	112,750,000.00	170,995,500.00	170,995,500.00		Kab. Sidenreng Rappang, Semua Kecamatan, Semua Kel/Desa	PENDAPATAN ASLI DAERAH (PAD)	-	-	-	-	-		BADAN KEUANGAN DAN ASET DAERAH
	5.02.03.2.01.0008	Penilaian Barang Milik Daerah																
			Jumlah Laporan Hasil Penilaian Barang Milik Daerah dan Hasil Koordinasi Penilaian Barang Milik Daerah	30 Laporan	30 Laporan	100,000,000.00	100,000,000.00	100,000,000.00		Kab. Sidenreng Rappang, Semua Kecamatan, Semua Kel/Desa	PENDAPATAN ASLI DAERAH (PAD)	-	-	-	-	-		BADAN KEUANGAN DAN ASET DAERAH
	5.02.03.2.01.0009	Pengawasan dan Pengendalian Pengelolaan Barang Milik Daerah																

NO	KODE	URUSAN / BIDANG URUSAN / PROGRAM / KEGIATAN / SUB KEGIATAN	INDIKATOR PROGRAM / KEGIATAN / SUB KEGIATAN	CAPAIAN KINERJA DAN KERANGKA PENDANAAN									KELOMPOK SASARAN	PERANGKAT DAERAH PENANGGUNG JAWAB
				TARGET 2025		PAGU INDIKATIF (Rp)			LOKASI	SUMBER DANA	PRIORITAS			
				SEBELUM	SESUDAH	RKPD 2025	APBD 2025	RKPD PERUBAHAN 2025			NASIONAL	DAERAH		
1	2	3	4	8	9	10	11	12	14	15	16	17	18	21
			Jumlah Laporan Hasil Pengawasan dan Pengendalian Pengelolaan Barang Milik Daerah	12 Laporan	12 Laporan	12,750,000.00	4,590,000.00	4,590,000.00	Kab. Sidenreng Rappang, Semua Kecamatan, Semua Kel/Desa	PENDAPATAN ASLI DAERAH (PAD)	-	Perbaikan Tata Kelola Pemerintahan dan Pelayanan Publik		BADAN KEUANGAN DAN ASET DAERAH
5.02.03.2.01.0010 Optimalisasi Penggunaan, Pemanfaatan, Pemindahtanganan, Pemusnahan, dan Penghapusan Barang Milik Daerah														
			Jumlah Dokumen Hasil Optimalisasi Penggunaan, Pemanfaatan, Pemindahtanganan, Pemusnahan, dan Penghapusan Barang Milik Daerah	2 Dokumen	2 Dokumen	125,808,000.00	70,067,500.00	70,067,500.00	Kab. Sidenreng Rappang, Semua Kecamatan, Semua Kel/Desa	PENDAPATAN ASLI DAERAH (PAD)	-	Perbaikan Tata Kelola Pemerintahan dan Pelayanan Publik		BADAN KEUANGAN DAN ASET DAERAH
5.02.03.2.01.0011 Rekonsiliasi dalam rangka Penyusunan Laporan Barang Milik Daerah														
			Jumlah Laporan Hasil Rekonsiliasi dalam rangka Penyusunan Laporan Barang Milik Daerah	2 Laporan	2 Laporan	87,852,000.00	69,454,500.00	69,454,500.00	Kab. Sidenreng Rappang, Semua Kecamatan, Semua Kel/Desa	PENDAPATAN ASLI DAERAH (PAD)	-	Perbaikan Tata Kelola Pemerintahan dan Pelayanan Publik		BADAN KEUANGAN DAN ASET DAERAH
5.02.03.2.01.0012 Penyusunan Laporan Barang Milik Daerah														
			Jumlah Laporan Barang Milik Daerah yang Disusun	2 Laporan	2 Laporan	27,897,000.00	36,157,000.00	36,157,000.00	Kab. Sidenreng Rappang, Semua Kecamatan, Semua Kel/Desa	PENDAPATAN ASLI DAERAH (PAD)	-	-		BADAN KEUANGAN DAN ASET DAERAH
BADAN PENDAPATAN DAERAH														
SIPD-RJ : dicetak pada 2025-07-11 19:39:16														

N O	KODE	URUSAN / BIDANG URUSAN / PROGRAM / KEGIATAN / SUB KEGIATAN	INDIKATOR PROGRAM / KEGIATAN / SUB KEGIATAN	CAPAIAN KINERJA DAN KERANGKA PENDANAAN									KELOMPOK SASARAN	PERANGKAT DAERAH PENANGGUNG JAWAB
				TARGET 2025		PAGU INDIKATIF (Rp)			LOKASI	SUMBER DANA	PRIORITAS			
				SEBELUM	SESUDAH	RKPD 2025	APBD 2025	RKPD PERUBAHAN 2025			NASIONAL	DAERAH		
1	2	3	4	8	9	10	11	12	14	15	16	17	18	21
	5	UNSUR PENUNJANG URUSAN PEMERINTAHAN				15,445,087,800.00	14,720,137,000.00	13,970,695,000.00						
	5.02	KEUANGAN				15,445,087,800.00	14,720,137,000.00	13,970,695,000.00						
1.	5.02.01	PROGRAM PENUNJANG URUSAN PEMERINTAHAN DAERAH KABUPATEN/KOTA	Cakupan Penunjang Urusan Pemerintahan Daerah	100 %	100 %	11,984,943,800.00	11,148,740,000.00	10,865,617,000.00						
	5.02.01.2.01	Perencanaan, Penganggaran, dan Evaluasi Kinerja Perangkat Daerah	Cakupan Layanan Perencanaan, Penganggaran dan Evaluasi Kinerja Perangkat Daerah	100 %	100 %	12,410,000.00	14,442,000.00	8,247,000.00		-		Perbaikan Tata Kelola Pemerintahan dan Pelayanan Publik	-	BADAN PENDAPATAN DAERAH
5.02.01.2.01.0001 Penyusunan Dokumen Perencanaan Perangkat Daerah														
			Jumlah Dokumen Perencanaan Perangkat Daerah	2 Dokumen	4 Dokumen	6,931,000.00	6,366,000.00	6,366,000.00	Kab. Sidenreng Rappang, Maritenggae, Lekessi	PENDAPATAN ASLI DAERAH (PAD)	-	Perbaikan Tata Kelola Pemerintahan dan Pelayanan Publik		BADAN PENDAPATAN DAERAH
5.02.01.2.01.0006 Koordinasi dan Penyusunan Laporan Capaian Kinerja dan Ikhtisar Realisasi Kinerja SKPD														
			Jumlah Laporan Capaian Kinerja dan Ikhtisar Realisasi Kinerja SKPD dan Laporan Hasil Koordinasi Penyusunan Laporan Capaian Kinerja dan Ikhtisar Realisasi Kinerja SKPD	2 Laporan	15 Laporan	4,979,000.00	8,076,000.00	1,881,000.00	Kab. Sidenreng Rappang, Semua Kecamatan, Semua Kel/Desa Kab. Sidenreng Rappang, Maritenggae, Lekessi	PENDAPATAN ASLI DAERAH (PAD)	-	Perbaikan Tata Kelola Pemerintahan dan Pelayanan Publik		BADAN PENDAPATAN DAERAH
5.02.01.2.01.0007 Evaluasi Kinerja Perangkat Daerah														
			Jumlah Laporan Evaluasi Kinerja Perangkat Daerah	4 Laporan	4 Laporan	500,000.00	0.00	0.00	Kab. Sidenreng Rappang, Maritenggae, Lekessi	PENDAPATAN ASLI DAERAH (PAD)	-	Perbaikan Tata Kelola Pemerintahan dan Pelayanan Publik		BADAN PENDAPATAN DAERAH
	5.02.01.2.02	Administrasi Keuangan Perangkat Daerah	Cakupan Layanan Administrasi Keuangan Perangkat Daerah	100 %	100 %	9,649,762,800.00	9,473,048,100.00	9,293,447,100.00		-		Perbaikan Tata Kelola Pemerintahan dan Pelayanan Publik	-	BADAN PENDAPATAN DAERAH
5.02.01.2.02.0001 Penyediaan Gaji dan Tunjangan ASN														
			Jumlah Orang yang Menerima Gaji dan Tunjangan ASN	1068 Orang /bulan	952 Orang/ bulan	9,627,987,800.00	9,454,091,100.00	9,274,742,100.00	Kab. Sidenreng Rappang, Maritenggae, Lekessi	PENDAPATAN ASLI DAERAH (PAD) DANA ALOKASI UMUM (DAU)	-	Perbaikan Tata Kelola Pemerintahan dan Pelayanan Publik		BADAN PENDAPATAN DAERAH
5.02.01.2.02.0002 Penyediaan Administrasi Pelaksanaan Tugas ASN														
			Jumlah Dokumen Hasil Penyediaan Administrasi Pelaksanaan Tugas ASN	12 Dokumen	24 Dokumen	20,775,000.00	18,957,000.00	18,705,000.00	Kab. Sidenreng Rappang, Semua Kecamatan, Semua Kel/Desa Kab. Sidenreng Rappang, Maritenggae, Lekessi	PENDAPATAN ASLI DAERAH (PAD)	-	Perbaikan Tata Kelola Pemerintahan dan Pelayanan Publik		BADAN PENDAPATAN DAERAH
5.02.01.2.02.0005 Koordinasi dan Penyusunan Laporan Keuangan Akhir Tahun SKPD														

NO	KODE	URUSAN / BIDANG URUSAN / PROGRAM / KEGIATAN / SUB KEGIATAN	INDIKATOR PROGRAM / KEGIATAN / SUB KEGIATAN	CAPAIAN KINERJA DAN KERANGKA PENDANAAN									KELOMPOK SASARAN	PERANGKAT DAERAH PENANGGUNG JAWAB
				TARGET 2025		PAGU INDIKATIF (Rp)			LOKASI	SUMBER DANA	PRIORITAS			
				SEBELUM	SESUDAH	RKPD 2025	APBD 2025	RKPD PERUBAHAN 2025			NASIONAL	DAERAH		
1	2	3	4	8	9	10	11	12	14	15	16	17	18	21
			Jumlah Laporan Keuangan Akhir Tahun SKPD dan Laporan Hasil Koordinasi Penyusunan Laporan Keuangan Akhir Tahun SKPD	1 Laporan	1 Laporan	0.00	0.00	0.00	Kab. Sidenreng Rappang, Maritenggae, Lekessi	PENDAPATAN ASLI DAERAH (PAD)	-	Perbaikan Tata Kelola Pemerintahan dan Pelayanan Publik		BADAN PENDAPATAN DAERAH
	5.02.01.2.02.0007	Koordinasi dan Penyusunan Laporan Keuangan Bulanan/ Triwulanan/ Semesteran SKPD												
			Jumlah Laporan Keuangan Bulanan/ Triwulanan/ Semesteran SKPD dan Laporan Koordinasi Penyusunan Laporan Keuangan Bulanan/Triwulanan/ Semesteran SKPD	4 Laporan	4 Laporan	1,000,000.00	0.00	0.00	Kab. Sidenreng Rappang, Maritenggae, Lekessi	PENDAPATAN ASLI DAERAH (PAD)	-	Perbaikan Tata Kelola Pemerintahan dan Pelayanan Publik		BADAN PENDAPATAN DAERAH
	5.02.01.2.04	Administrasi Pendapatan Daerah Kewenangan Perangkat Daerah	Persentase Realisasi Penerimaan Pajak Daerah	100 %	100 %	186,157,500.00	0.00	0.00			-	Perbaikan Tata Kelola Pemerintahan dan Pelayanan Publik	-	BADAN PENDAPATAN DAERAH
	5.02.01.2.04.0004	Pendataan dan Pendaftaran Objek Retribusi Daerah												
			Jumlah Data Objek, Subjek dan Wajib Retribusi Daerah	8017 Dokumen	8017 Dokumen	167,965,000.00	0.00	0.00	Kab. Sidenreng Rappang, Maritenggae, Lekessi	PENDAPATAN ASLI DAERAH (PAD)	-	Perbaikan Tata Kelola Pemerintahan dan Pelayanan Publik		BADAN PENDAPATAN DAERAH
	5.02.01.2.04.0005	Pengolahan Data Retribusi Daerah												
			Jumlah Laporan Hasil Pengolahan, Pemeliharaan, dan Pelaporan Data Retribusi Daerah	17 Laporan	17 Laporan	2,005,500.00	0.00	0.00	Kab. Sidenreng Rappang, Semua Kecamatan, Semua Kel/Desa Kab. Sidenreng Rappang, Maritenggae, Lekessi	PENDAPATAN ASLI DAERAH (PAD)	-	Perbaikan Tata Kelola Pemerintahan dan Pelayanan Publik		BADAN PENDAPATAN DAERAH
	5.02.01.2.04.0006	Penetapan Wajib Retribusi Daerah												
			Jumlah Dokumen Ketetapan Retribusi Daerah	4401 Dokumen	4401 Dokumen	15,687,000.00	0.00	0.00	Kab. Sidenreng Rappang, Maritenggae, Lekessi	PENDAPATAN ASLI DAERAH (PAD)	-	Perbaikan Tata Kelola Pemerintahan dan Pelayanan Publik		BADAN PENDAPATAN DAERAH
	5.02.01.2.04.0007	Pelaporan Pengelolaan Retribusi Daerah												
			Jumlah Laporan Pengelolaan Retribusi Daerah	2 Dokumen	2 Dokumen	500,000.00	0.00	0.00	Kab. Sidenreng Rappang, Maritenggae, Lekessi	PENDAPATAN ASLI DAERAH (PAD)	-	Perbaikan Tata Kelola Pemerintahan dan Pelayanan Publik		BADAN PENDAPATAN DAERAH
	5.02.01.2.06	Administrasi Umum Perangkat Daerah	Persentase Pemenuhan Administrasi Umum Perangkat Daerah	100 %	100 %	232,013,500.00	322,622,000.00	195,279,500.00			-	Perbaikan Tata Kelola Pemerintahan dan Pelayanan Publik	-	BADAN PENDAPATAN DAERAH
	5.02.01.2.06.0001	Penyediaan Komponen Instalasi												
			Jumlah Paket Komponen Instalasi Listrik/Penerangan Bangunan Kantor yang Disediakan	2 Paket	196 Paket	3,266,000.00	6,452,000.00	6,452,000.00	Kab. Sidenreng Rappang, Maritenggae, Lekessi	PENDAPATAN ASLI DAERAH (PAD)	-	Perbaikan Tata Kelola Pemerintahan dan Pelayanan Publik		BADAN PENDAPATAN DAERAH
	5.02.01.2.06.0002	Penyediaan Peralatan dan Perlengkapan Kantor												

SIPD-R1 - dicetak pada 2025-07-11 19:39:16

N O	KODE	URUSAN / BIDANG URUSAN / PROGRAM / KEGIATAN / SUB KEGIATAN	INDIKATOR PROGRAM / KEGIATAN / SUB KEGIATAN	CAPAIAN KINERJA DAN KERANGKA PENDANAAN									KELOMPOK SASARAN	PERANGKAT DAERAH PENANGGUNG JAWAB
				TARGET 2025		PAGU INDIKATIF (Rp)			LOKASI	SUMBER DANA	PRIORITAS			
				SEBELUM	SESUDAH	RKPD 2025	APBD 2025	RKPD PERUBAHAN 2025			NASIONAL	DAERAH		
1	2	3	4	8	9	10	11	12	14	15	16	17	18	21
			Jumlah Paket Peralatan dan Perlengkapan Kantor yang Disediakan	2 Paket	2 Paket	4,330,000.00	0.00	0.00	Kab. Sidenreng Rappang, Maritengngae, Lekessi	PENDAPATAN ASLI DAERAH (PAD)	-	Perbaikan Tata Kelola Pemerintahan dan Pelayanan Publik		BADAN PENDAPATAN DAERAH
	5.02.01.2.06.0005	Penyediaan Barang Cetakan dan Penggandaan												
			Jumlah Paket Barang Cetakan dan Penggandaan yang Disediakan	1 Paket	1 Paket	74,737,500.00	61,050,000.00	61,340,000.00	Kab. Sidenreng Rappang, Maritengngae, Lekessi	PENDAPATAN ASLI DAERAH (PAD)	-	Perbaikan Tata Kelola Pemerintahan dan Pelayanan Publik		BADAN PENDAPATAN DAERAH
	5.02.01.2.06.0009	Penyelenggaraan Rapat Koordinasi dan Konsultasi SKPD												
			Jumlah Laporan Penyelenggaraan Rapat Koordinasi dan Konsultasi SKPD	40 Laporan	40 Laporan	149,680,000.00	255,120,000.00	127,487,500.00	Kab. Sidenreng Rappang, Semua Kecamatan, Semua Kel/Desa Kab. Sidenreng Rappang, Maritengngae, Lekessi	PENDAPATAN ASLI DAERAH (PAD)	-	Perbaikan Tata Kelola Pemerintahan dan Pelayanan Publik		BADAN PENDAPATAN DAERAH
	5.02.01.2.07	Pengadaan Barang Milik Daerah Penunjang Urusan Pemerintah Daerah	Persentase Pemenuhan Kebutuhan Barang Milik Daerah	100 %	100 %	21,104,000.00	53,433,000.00	55,775,000.00			-	Perbaikan Tata Kelola Pemerintahan dan Pelayanan Publik	-	BADAN PENDAPATAN DAERAH
	5.02.01.2.07.0001	Pengadaan Kendaraan Perorangan Dinas atau Kendaraan Dinas Jabatan												
			Jumlah Unit Kendaraan Perorangan Dinas atau Kendaraan Dinas Jabatan yang Disediakan	1 Unit	1 Unit	0.00	0.00	0.00	Kab. Sidenreng Rappang, Maritengngae, Lekessi	PENDAPATAN ASLI DAERAH (PAD)	-	Perbaikan Tata Kelola Pemerintahan dan Pelayanan Publik		BADAN PENDAPATAN DAERAH
	5.02.01.2.07.0005	Pengadaan Mebel												

NO	KODE	URUSAN / BIDANG URUSAN / PROGRAM / KEGIATAN / SUB KEGIATAN	INDIKATOR PROGRAM / KEGIATAN / SUB KEGIATAN	CAPAIAN KINERJA DAN KERANGKA PENDANAAN									KELOMPOK SASARAN	PERANGKAT DAERAH PENANGGUNG JAWAB				
				TARGET 2025		PAGU INDIKATIF (Rp)			LOKASI	SUMBER DANA	PRIORITAS							
				SEBELUM	SESUDAH	RKPD 2025	APBD 2025	RKPD PERUBAHAN 2025			NASIONAL	DAERAH						
1	2	3	4	5	6	7	8	9	10	11	12	13	14	15	16	17	18	19
			Jumlah Paket Mebel yang Disediakan	22 Unit	22 Unit	14,104,000.00	0.00	0.00	Kab. Sidenreng Rappang, Maritengngae, Lekessi	PENDAPATAN ASLI DAERAH (PAD)	-	Perbaikan Tata Kelola Pemerintahan dan Pelayanan Publik		BADAN PENDAPATAN DAERAH				
	5.02.01.2.07.0006	Pengadaan Peralatan dan Mesin Lainnya																
			Jumlah Unit Peralatan dan Mesin Lainnya yang Disediakan	15 Unit	4 Unit	6,000,000.00	53,433,000.00	55,775,000.00	Kab. Sidenreng Rappang, Maritengngae, Lekessi	PENDAPATAN ASLI DAERAH (PAD)	-	Perbaikan Tata Kelola Pemerintahan dan Pelayanan Publik		BADAN PENDAPATAN DAERAH				
	5.02.01.2.07.0009	Pengadaan Gedung Kantor atau Bangunan Lainnya																
			Jumlah Unit Gedung Kantor atau Bangunan Lainnya yang Disediakan	0 Unit	0 Unit	0.00	0.00	0.00	Kab. Sidenreng Rappang, Semua Kecamatan, Semua Kel/Desa Kab. Sidenreng Rappang, Maritengngae, Lekessi	PENDAPATAN ASLI DAERAH (PAD)	-	Perbaikan Tata Kelola Pemerintahan dan Pelayanan Publik		BADAN PENDAPATAN DAERAH				
	5.02.01.2.07.0010	Pengadaan Sarana dan Prasarana Gedung Kantor atau Bangunan Lainnya																
			Jumlah Unit Sarana dan Prasarana Gedung Kantor atau Bangunan Lainnya yang Disediakan	1 Unit	1 Unit	1,000,000.00	0.00	0.00	Kab. Sidenreng Rappang, Semua Kecamatan, Semua Kel/Desa Kab. Sidenreng Rappang, Maritengngae, Lekessi	PENDAPATAN ASLI DAERAH (PAD)	-	Perbaikan Tata Kelola Pemerintahan dan Pelayanan Publik		BADAN PENDAPATAN DAERAH				
	5.02.01.2.08	Penyediaan Jasa Penunjang Urusan Pemerintahan Daerah	Cakupan Layanan Jasa Penunjang Urusan Pemerintahan Daerah	100 %	100 %	1,735,022,000.00	1,092,200,900.00	1,074,874,400.00			-	Perbaikan Tata Kelola Pemerintahan dan Pelayanan Publik	-	BADAN PENDAPATAN DAERAH				
	5.02.01.2.08.0002	Penyediaan Jasa Komunikasi, Sumber Daya Air dan Listrik																
			Jumlah Laporan Penyediaan Jasa Komunikasi, Sumber Daya Air dan Listrik yang Disediakan	12 Laporan	12 Laporan	275,000,000.00	191,500,000.00	191,500,000.00	Kab. Sidenreng Rappang, Maritengngae, Lekessi	PENDAPATAN ASLI DAERAH (PAD)	-	Perbaikan Tata Kelola Pemerintahan dan Pelayanan Publik		BADAN PENDAPATAN DAERAH				
	5.02.01.2.08.0004	Penyediaan Jasa Pelayanan Umum Kantor																
			Jumlah Laporan Penyediaan Jasa Pelayanan Umum Kantor yang Disediakan	12 Laporan	12 Laporan	1,460,022,000.00	900,700,900.00	883,374,400.00	Kab. Sidenreng Rappang, Maritengngae, Lekessi	PENDAPATAN ASLI DAERAH (PAD)	-	Perbaikan Tata Kelola Pemerintahan dan Pelayanan Publik		BADAN PENDAPATAN DAERAH				
	5.02.01.2.09	Pemeliharaan Barang Milik Daerah Penunjang Urusan Pemerintahan Daerah	Persentase Barang Milik Daerah Dalam Kondisi Baik	100 %	100 %	148,474,000.00	192,994,000.00	237,994,000.00			-	Perbaikan Tata Kelola Pemerintahan dan Pelayanan Publik	-	BADAN PENDAPATAN DAERAH				
	5.02.01.2.09.0002	Penyediaan Jasa Pemeliharaan, Biaya Pemeliharaan, Pajak dan Perizinan Kendaraan Dinas Operasional atau Lapangan																
			Jumlah Kendaraan Dinas Operasional atau Lapangan yang Dipelihara dan dibayarkan Pajak dan Perizinannya	10 Unit	12 Unit	121,474,000.00	114,324,000.00	119,324,000.00	Kab. Sidenreng Rappang, Semua Kecamatan, Semua Kel/Desa Kab. Sidenreng Rappang, Maritengngae, Lekessi	PENDAPATAN ASLI DAERAH (PAD)	-	Perbaikan Tata Kelola Pemerintahan dan Pelayanan Publik		BADAN PENDAPATAN DAERAH				
	5.02.01.2.09.0005	Pemeliharaan Mebel																
			Jumlah Mebel yang Dipelihara	5 Unit	5 Unit	0.00	0.00	0.00	Kab. Sidenreng Rappang, Maritengngae, Lekessi	PENDAPATAN ASLI DAERAH (PAD)	-	Perbaikan Tata Kelola Pemerintahan dan Pelayanan Publik		BADAN PENDAPATAN DAERAH				
	5.02.01.2.09.0006	Pemeliharaan Peralatan dan Mesin Lainnya																
			Jumlah Peralatan dan Mesin Lainnya yang Dipelihara	1 Unit	50 Unit	7,000,000.00	28,670,000.00	28,670,000.00	Kab. Sidenreng Rappang, Maritengngae, Lekessi	PENDAPATAN ASLI DAERAH (PAD)	-	Perbaikan Tata Kelola Pemerintahan dan Pelayanan Publik		BADAN PENDAPATAN DAERAH				
	5.02.01.2.09.0009	Pemeliharaan/Rehabilitasi Gedung Kantor dan Bangunan Lainnya																
			Jumlah Gedung Kantor dan Bangunan Lainnya yang Dipelihara/Direhabilitasi	1 Unit	2 Unit	20,000,000.00	50,000,000.00	90,000,000.00	Kab. Sidenreng Rappang, Semua Kecamatan, Semua Kel/Desa Kab. Sidenreng Rappang, Maritengngae, Lekessi	PENDAPATAN ASLI DAERAH (PAD)	-	Perbaikan Tata Kelola Pemerintahan dan Pelayanan Publik		BADAN PENDAPATAN DAERAH				
	5.02.01.2.09.0010	Pemeliharaan/Rehabilitasi Sarana dan Prasarana Gedung Kantor atau Bangunan Lainnya																
			Jumlah Sarana dan Prasarana Gedung Kantor atau Bangunan Lainnya yang Dipelihara/Direhabilitasi	1 Unit	1 Unit	0.00	0.00	0.00	Kab. Sidenreng Rappang, Maritengngae, Lekessi	PENDAPATAN ASLI DAERAH (PAD)	-	Perbaikan Tata Kelola Pemerintahan dan Pelayanan Publik		BADAN PENDAPATAN DAERAH				

SIPD-R0 - dicetak pada 2025-07-11 19:39:16

N O	KODE	URUSAN / BIDANG URUSAN / PROGRAM / KEGIATAN / SUB KEGIATAN	INDIKATOR PROGRAM / KEGIATAN / SUB KEGIATAN	CAPAIAN KINERJA DAN KERANGKA PENDANAAN										KELOMPOK SASARAN	PERANGKAT DAERAH PENANGGUNG JAWAB
				TARGET 2025		PAGU INDIKATIF (Rp)			LOKASI	SUMBER DANA	PRIORITAS				
				SEBELUM	SESUDAH	RKPD 2025	APBD 2025	RKPD PERUBAHAN 2025			NASIONAL	DAERAH			
1	2	3	4	8	9	10	11	12	14	15	16	17	18	21	
2	5.02.04	PROGRAM PENGELOLAAN PENDAPATAN DAERAH	Persentase Realisasi Penerimaan Pajak Daerah dan Retribusi Daerah yang Dikelola Bapenda	100 %	100 %	3,460,144,000.00	3,571,397,000.00	3,105,078,000.00							

NO	KODE	URUSAN / BIDANG URUSAN / PROGRAM / KEGIATAN / SUB KEGIATAN	INDIKATOR PROGRAM / KEGIATAN / SUB KEGIATAN	CAPAIAN KINERJA DAN KERANGKA PENDANAAN									KELOMPOK SASARAN	PERANGKAT DAERAH PENANGGUNG JAWAB				
				TARGET 2025		PAGU INDIKATIF (Rp)			LOKASI	SUMBER DANA	PRIORITAS							
				SEBELUM	SESUDAH	RKPD 2025	APBD 2025	RKPD PERUBAHAN 2025			NASIONAL	DAERAH						
1	2	3	4	5	6	7	8	9	10	11	12	13	14	15	16	17	18	19
	5.02.04.2.01	Kegiatan Pengelolaan Pendapatan Daerah	Persentase Realisasi Penerimaan Pajak Daerah	321685000 0 %	321685000 0 %	3,460,144,000.00	3,571,397,000.00	3,105,078,000.00				-				Perbaikan Tata Kelola Pemerintahan dan Pelayanan Publik	-	BADAN PENDAPATAN DAERAH
	5.02.04.2.01.0001	Perencanaan Pengelolaan Pajak Daerah																
			Jumlah Dokumen Rencana Pengelolaan Pajak Daerah	2 Dokumen	1 Dokumen	3,603,000.00	10,868,000.00	43,225,000.00	Kab. Sidenreng Rappang, Maritengngae, Lekessi	PENDAPATAN ASLI DAERAH (PAD)	-					Perbaikan Tata Kelola Pemerintahan dan Pelayanan Publik		BADAN PENDAPATAN DAERAH
	5.02.04.2.01.0002	Analisa dan Pengembangan Pajak Daerah, serta Penyusunan Kebijakan Pajak Daerah																
			Jumlah Dokumen Hasil Analis Pajak Daerah serta Pengembangan Pajak Daerah dan Kebijakan Pajak Daerah	5 Dokumen	12 Dokumen	52,857,000.00	43,600,000.00	41,066,500.00	Kab. Sidenreng Rappang, Semua Kecamatan, Semua Kel/Desa Kab. Sidenreng Rappang, Maritengngae, Lekessi	PENDAPATAN ASLI DAERAH (PAD)	-							BADAN PENDAPATAN DAERAH
	5.02.04.2.01.0003	Penyuluhan dan Penyebarluasan Kebijakan Pajak Daerah																
			Jumlah Laporan Pelaksanaan Penyuluhan dan Penyebarluasan Kebijakan Pajak Daerah	1 Laporan	4 Laporan	66,720,000.00	290,585,000.00	74,734,000.00	Kab. Sidenreng Rappang, Maritengngae, Lekessi	PENDAPATAN ASLI DAERAH (PAD)	-					Perbaikan Tata Kelola Pemerintahan dan Pelayanan Publik		BADAN PENDAPATAN DAERAH
	5.02.04.2.01.0004	Penyediaan Sarana dan Prasarana Pengelolaan Pajak Daerah																
			Jumlah Sarana dan Prasarana Pengelolaan Pajak Daerah	2 Unit	2 Unit	147,969,000.00	88,600,000.00	121,900,000.00	Kab. Sidenreng Rappang, Maritengngae, Lekessi	PENDAPATAN ASLI DAERAH (PAD)	-					Perbaikan Tata Kelola Pemerintahan dan Pelayanan Publik		BADAN PENDAPATAN DAERAH
	5.02.04.2.01.0005	Pendataan dan Pendaftaran Objek Pajak Daerah																
			Jumlah Laporan Hasil Pendataan dan Pendaftaran Objek Pajak Daerah, Subjek Pajak dan Wajib Pajak Daerah	4 Laporan	4 Laporan	31,027,000.00	115,767,000.00	58,571,000.00	Kab. Sidenreng Rappang, Semua Kecamatan, Semua Kel/Desa Kab. Sidenreng Rappang, Maritengngae, Lekessi	PENDAPATAN ASLI DAERAH (PAD)	-					Perbaikan Tata Kelola Pemerintahan dan Pelayanan Publik		BADAN PENDAPATAN DAERAH
	5.02.04.2.01.0006	Pengolahan, Pemeliharaan, dan Pelaporan Basis Data Pajak Daerah																
			Jumlah Laporan Hasil Pengolahan, Pemeliharaan, dan Pelaporan Basis Data Pajak Daerah	1 Laporan	1 Laporan	114,494,000.00	115,541,000.00	128,946,500.00	Kab. Sidenreng Rappang, Maritengngae, Lekessi	PENDAPATAN ASLI DAERAH (PAD)	-					Perbaikan Tata Kelola Pemerintahan dan Pelayanan Publik		BADAN PENDAPATAN DAERAH
	5.02.04.2.01.0007	Penilaian Pajak Bumi dan Bangunan Perdesaan dan Perkotaan (PBBP2) serta Bea Perolehan Hak atas Tanah dan Bangunan (BPHTB)																
			Jumlah Objek Pajak yang Disesuaikan NJOP nya	34000 Obyek Pajak	50000 Obyek Pajak	2,788,219,000.00	2,413,991,500.00	2,370,856,500.00	Kab. Sidenreng Rappang, Maritengngae, Lekessi	PENDAPATAN ASLI DAERAH (PAD)	-							BADAN PENDAPATAN DAERAH
	5.02.04.2.01.0008	Penetapan Wajib Pajak Daerah																
			Jumlah Dokumen Ketetapan Pajak Daerah	8367 Dokumen	10000 Dokumen	13,882,000.00	7,519,000.00	7,519,000.00	Kab. Sidenreng Rappang, Maritengngae, Lekessi	PENDAPATAN ASLI DAERAH (PAD)	-					Perbaikan Tata Kelola Pemerintahan dan Pelayanan Publik		BADAN PENDAPATAN DAERAH
	5.02.04.2.01.0009	Pelayanan dan Konsultasi Pajak Daerah																
			Jumlah Layanan dan Konsultasi Pajak Daerah	12 Layanan	12 Layanan	500,000.00	0.00	0.00	Kab. Sidenreng Rappang, Maritengngae, Lekessi	PENDAPATAN ASLI DAERAH (PAD)	-					Perbaikan Tata Kelola Pemerintahan dan Pelayanan Publik		BADAN PENDAPATAN DAERAH
	5.02.04.2.01.0010	Penelitian dan Verifikasi Data Pelaporan Pajak Daerah																
			Jumlah Data Pelaporan Pajak Daerah yang Telah Dilakukan Penelitian dan Verifikasi	8000 Dokumen	8000 Dokumen	1,000,000.00	0.00	0.00	Kab. Sidenreng Rappang, Maritengngae, Lekessi	PENDAPATAN ASLI DAERAH (PAD)	-					Perbaikan Tata Kelola Pemerintahan dan Pelayanan Publik		BADAN PENDAPATAN DAERAH
	5.02.04.2.01.0011	Penagihan Pajak Daerah																
			Jumlah Dokumen Hasil Pelaksanaan Penagihan Pajak Daerah	26000 Dokumen	300000 Dokumen	64,282,000.00	257,121,000.00	138,633,000.00	Kab. Sidenreng Rappang, Maritengngae, Lekessi	PENDAPATAN ASLI DAERAH (PAD)	-					Perbaikan Tata Kelola Pemerintahan dan Pelayanan Publik		BADAN PENDAPATAN DAERAH
	5.02.04.2.01.0013	Pengendalian, Pemeriksaan dan Pengawasan Pajak Daerah																
			Jumlah Dokumen Hasil Pemeriksaan serta Pengendalian dan Pengawasan Pajak Daerah	4 Dokumen	4 Dokumen	60,019,000.00	97,601,000.00	51,543,000.00	Kab. Sidenreng Rappang, Maritengngae, Lekessi	PENDAPATAN ASLI DAERAH (PAD)	-					Perbaikan Tata Kelola Pemerintahan dan Pelayanan Publik		BADAN PENDAPATAN DAERAH
	5.02.04.2.01.0014	Pembinaan dan Pengawasan Pengelolaan Pajak Daerah dan Retribusi Daerah																
			Jumlah Laporan Hasil Pembinaan dan Pengawasan Pengelolaan Retribusi Daerah	4 Laporan	4 Laporan	57,330,000.00	90,862,500.00	47,878,500.00	Kab. Sidenreng Rappang, Maritengngae, Lekessi	PENDAPATAN ASLI DAERAH (PAD)	-					Perbaikan Tata Kelola Pemerintahan dan Pelayanan Publik		BADAN PENDAPATAN DAERAH
	5.02.04.2.01.0015	Elektronifikasi Transaksi Pemerintah Daerah																
			Jumlah Laporan Perkembangan Elektronifikasi Transaksi Pemerintah Daerah	4 Laporan	12 Laporan	58,242,000.00	39,341,000.00	20,205,000.00	Kab. Sidenreng Rappang, Maritengngae, Lekessi	PENDAPATAN ASLI DAERAH (PAD)	-					Perbaikan Tata Kelola Pemerintahan dan Pelayanan Publik		BADAN PENDAPATAN DAERAH
		BADAN KEPEGAWAIAN DAN PENGEMBANGAN SUMBER DAYA MANUSIA				4,811,586,490.00	5,642,484,000.00	5,413,469,000.00										
	5	UNSUR PENUNJANG URUSAN PEMERINTAHAN				4,811,586,490.00	5,642,484,000.00	5,413,469,000.00										
	5.03	KEPEGAWAIAN				3,977,756,490.00	4,962,211,000.00	4,806,751,000.00										

NO	KODE	URUSAN / BIDANG URUSAN / PROGRAM / KEGIATAN / SUB KEGIATAN	INDIKATOR PROGRAM / KEGIATAN / SUB KEGIATAN	CAPAIAN KINERJA DAN KERANGKA PENDANAAN								KELOMPOK SASARAN	PERANGKAT DAERAH PENANGGUNG JAWAB					
				TARGET 2025		PAGU INDIKATIF (Rp)			LOKASI	SUMBER DANA	PRIORITAS							
				SEBELUM	SESUDAH	RKPD 2025	APBD 2025	RKPD PERUBAHAN 2025			NASIONAL			DAERAH				
1	2	3	4	5	6	7	8	9	10	11	12	13	14	15	16	17	18	19
1.	5.03.01	PROGRAM PENUNJANG URUSAN PEMERINTAHAN DAERAH KABUPATEN/KOTA	Cakupan Penunjang Urusan Pemerintahan Daerah	100 %	100 %	3,678,271,490.00	3,812,442,000.00	3,879,515,500.00										
	5.03.01.2.01	Perencanaan, Penganggaran, dan Evaluasi Kinerja Perangkat Daerah	-			8,100,000.00	8,100,000.00	6,713,700.00				-	Perbaikan Tata Kelola Pemerintahan dan Pelayanan Publik	-				BADAN KEPEGAWAIAN DAN PENGEMBANGAN SUMBER DAYA MANUSIA
	5.03.01.2.01.0002	Koordinasi dan Penyusunan Dokumen RKA-SKPD																

SKPD-RK - dicetak pada 2025-07-11 19:39:16

N O	KODE	URUSAN / BIDANG URUSAN / PROGRAM / KEGIATAN / SUB KEGIATAN	INDIKATOR PROGRAM / KEGIATAN / SUB KEGIATAN	CAPAIAN KINERJA DAN KERANGKA PENDANAAN									KELOMPOK SASARAN	PERANGKAT DAERAH PENANGGUNG JAWAB
				TARGET 2025		PAGU INDIKATIF (Rp)			LOKASI	SUMBER DANA	PRIORITAS			
				SEBELUM	SESUDAH	RKPD 2025	APBD 2025	RKPD PERUBAHAN 2025			NASIONAL	DAERAH		
1	2	3	4	8	9	10	11	12	14	15	16	17	18	21
			<i>Jumlah Dokumen RKA-SKPD dan Laporan Hasil Koordinasi Penyusunan Dokumen RKA-SKPD</i>	10 Dokumen	10 Dokumen	2,000,000.00	2,000,000.00	1,599,900.00	Kab. Sidenreng Rappang, Semua Kecamatan, Semua Kel/Desa	PENDAPATAN ASLI DAERAH (PAD)	-	Perbaikan Tata Kelola Pemerintahan dan Pelayanan Publik		BADAN KEPEGAWAIAN DAN PENGEMBANGAN SUMBER DAYA MANUSIA
	5.03.01.2.01.0003	Koordinasi dan Penyusunan Dokumen Perubahan RKA-SKPD												
			<i>Jumlah Dokumen Perubahan RKA-SKPD dan Laporan Hasil Koordinasi Penyusunan Dokumen Perubahan RKA-SKPD</i>	10 Dokumen	10 Dokumen	2,000,000.00	2,000,000.00	1,598,800.00	Kab. Sidenreng Rappang, Semua Kecamatan, Semua Kel/Desa	PENDAPATAN ASLI DAERAH (PAD)	-	Perbaikan Tata Kelola Pemerintahan dan Pelayanan Publik		BADAN KEPEGAWAIAN DAN PENGEMBANGAN SUMBER DAYA MANUSIA
	5.03.01.2.01.0004	Koordinasi dan Penyusunan DPA-SKPD												
			<i>Jumlah Dokumen DPA-SKPD dan Laporan Hasil Koordinasi Penyusunan Dokumen DPA-SKPD</i>	10 Dokumen	10 Dokumen	1,200,000.00	1,200,000.00	1,071,500.00	Kab. Sidenreng Rappang, Semua Kecamatan, Semua Kel/Desa	PENDAPATAN ASLI DAERAH (PAD)	-	Perbaikan Tata Kelola Pemerintahan dan Pelayanan Publik		BADAN KEPEGAWAIAN DAN PENGEMBANGAN SUMBER DAYA MANUSIA
	5.03.01.2.01.0005	Koordinasi dan Penyusunan Perubahan DPA- SKPD												
			<i>Jumlah Dokumen Perubahan DPA-SKPD dan Laporan Hasil Koordinasi Penyusunan Dokumen Perubahan DPA-SKPD</i>	10 Dokumen	10 Dokumen	1,300,000.00	1,300,000.00	1,040,000.00	Kab. Sidenreng Rappang, Semua Kecamatan, Semua Kel/Desa	PENDAPATAN ASLI DAERAH (PAD)	-	Perbaikan Tata Kelola Pemerintahan dan Pelayanan Publik		BADAN KEPEGAWAIAN DAN PENGEMBANGAN SUMBER DAYA MANUSIA
	5.03.01.2.01.0006	Koordinasi dan Penyusunan Laporan Capaian Kinerja dan Ikhtisar Realisasi Kinerja SKPD												
			<i>Jumlah Laporan Capaian Kinerja dan Ikhtisar Realisasi Kinerja SKPD dan Laporan Hasil Koordinasi Penyusunan Laporan Capaian Kinerja dan Ikhtisar Realisasi Kinerja SKPD</i>	6 Laporan	6 Laporan	1,600,000.00	1,600,000.00	1,403,500.00	Kab. Sidenreng Rappang, Semua Kecamatan, Semua Kel/Desa	PENDAPATAN ASLI DAERAH (PAD)	-	Perbaikan Tata Kelola Pemerintahan dan Pelayanan Publik		BADAN KEPEGAWAIAN DAN PENGEMBANGAN SUMBER DAYA MANUSIA
	5.03.01.2.02	Administrasi Keuangan Perangkat Daerah	-			3,228,486,490.00	3,322,704,000.00	3,320,122,400.00			-	Perbaikan Tata Kelola Pemerintahan dan Pelayanan Publik	-	BADAN KEPEGAWAIAN DAN PENGEMBANGAN SUMBER DAYA MANUSIA
	5.03.01.2.02.0001	Penyediaan Gaji dan Tunjangan ASN												
			<i>Jumlah Orang yang Menerima Gaji dan Tunjangan ASN</i>	38 Orang/bulan	38 Orang/bulan	3,214,586,490.00	3,309,328,000.00	3,309,328,700.00	Kab. Sidenreng Rappang, Semua Kecamatan, Semua Kel/Desa	PENDAPATAN ASLI DAERAH (PAD)	-	Perbaikan Tata Kelola Pemerintahan dan Pelayanan Publik		BADAN KEPEGAWAIAN DAN PENGEMBANGAN SUMBER DAYA MANUSIA
	5.03.01.2.02.0003	Pelaksanaan Penatausahaan dan												
			<i>Jumlah Dokumen Penatausahaan dan Pengujian/Verifikasi Keuangan SKPD</i>	20 Dokumen	20 Dokumen	8,500,000.00	7,976,000.00	6,380,400.00	Kab. Sidenreng Rappang, Semua Kecamatan, Semua Kel/Desa	PENDAPATAN ASLI DAERAH (PAD)	-	Perbaikan Tata Kelola Pemerintahan dan Pelayanan Publik		BADAN KEPEGAWAIAN DAN PENGEMBANGAN SUMBER DAYA MANUSIA
	5.03.01.2.02.0005	Koordinasi dan Penyusunan Laporan Keuangan Akhir Tahun SKPD												
			<i>Jumlah Laporan Keuangan Akhir Tahun SKPD dan Laporan Hasil Koordinasi Penyusunan Laporan Keuangan Akhir Tahun SKPD</i>	10 Laporan	10 Laporan	3,200,000.00	3,200,000.00	2,655,300.00	Kab. Sidenreng Rappang, Semua Kecamatan, Semua Kel/Desa	PENDAPATAN ASLI DAERAH (PAD)	-	Perbaikan Tata Kelola Pemerintahan dan Pelayanan Publik		BADAN KEPEGAWAIAN DAN PENGEMBANGAN SUMBER DAYA MANUSIA
	5.03.01.2.02.0007	Koordinasi dan Penyusunan Laporan Keuangan Bulanan/ Triwulanan/ Semesteran SKPD												
			<i>Jumlah Laporan Keuangan Bulanan/ Triwulanan/ Semesteran SKPD dan Laporan Koordinasi Penyusunan Laporan Keuangan Bulanan/Triwulanan/ Semesteran SKPD</i>	20 Laporan	20 Laporan	2,200,000.00	2,200,000.00	1,758,000.00	Kab. Sidenreng Rappang, Semua Kecamatan, Semua Kel/Desa	PENDAPATAN ASLI DAERAH (PAD)	-	Perbaikan Tata Kelola Pemerintahan dan Pelayanan Publik		BADAN KEPEGAWAIAN DAN PENGEMBANGAN SUMBER DAYA MANUSIA
	5.03.01.2.06	Administrasi Umum Perangkat Daerah	-			116,410,000.00	116,400,000.00	58,206,500.00			-	Perbaikan Tata Kelola Pemerintahan dan Pelayanan Publik	-	BADAN KEPEGAWAIAN DAN PENGEMBANGAN SUMBER DAYA MANUSIA

NO	KODE	URUSAN / BIDANG URUSAN / PROGRAM / KEGIATAN / SUB KEGIATAN	INDIKATOR PROGRAM / KEGIATAN / SUB KEGIATAN	CAPAIAN KINERJA DAN KERANGKA PENDANAAN									KELOMPOK SASARAN	PERANGKAT DAERAH PENANGGUNG JAWAB
				TARGET 2025		PAGU INDIKATIF (Rp)			LOKASI	SUMBER DANA	PRIORITAS			
				SEBELUM	SESUDAH	RKPD 2025	APBD 2025	RKPD PERUBAHAN 2025			NASIONAL	DAERAH		
1	2	3	4	8	9	10	11	12	14	15	16	17	18	21
	5.03.01.2.06.0009	Penyelenggaraan Rapat Koordinasi dan Konsultasi SKPD												
			Jumlah Laporan Penyelenggaraan Rapat Koordinasi dan Konsultasi SKPD	100 Laporan	100 Laporan	116,410,000.00	116,400,000.00	58,206,500.00	Kab. Sidenreng Rappang, Semua Kecamatan, Semua Kel/Desa	PENDAPATAN ASLI DAERAH (PAD)	-	Perbaikan Tata Kelola Pemerintahan dan Pelayanan Publik		BADAN KEPEGAWAIAN DAN PENGEMBANGAN SUMBER DAYA MANUSIA
	5.03.01.2.07	Pengadaan Barang Milik Daerah Penunjang Urusan Pemerintah Daerah	-			15,000,000.00	18,572,000.00	18,572,000.00			-	Perbaikan Tata Kelola Pemerintahan dan Pelayanan Publik	-	BADAN KEPEGAWAIAN DAN PENGEMBANGAN SUMBER DAYA MANUSIA
	5.03.01.2.07.0006	Pengadaan Peralatan dan Mesin Lainnya												
			Jumlah Unit Peralatan dan Mesin Lainnya yang Disediakan	5 Unit	5 Unit	15,000,000.00	18,572,000.00	18,572,000.00	Kab. Sidenreng Rappang, Semua Kecamatan, Semua Kel/Desa	PENDAPATAN ASLI DAERAH (PAD)	-	Perbaikan Tata Kelola Pemerintahan dan Pelayanan Publik		BADAN KEPEGAWAIAN DAN PENGEMBANGAN SUMBER DAYA MANUSIA
	5.03.01.2.08	Penyediaan Jasa Penunjang Urusan Pemerintahan Daerah	-			201,275,000.00	220,928,000.00	211,450,900.00			-	Perbaikan Tata Kelola Pemerintahan dan Pelayanan Publik	-	BADAN KEPEGAWAIAN DAN PENGEMBANGAN SUMBER DAYA MANUSIA
	5.03.01.2.08.0001	Penyediaan Jasa Surat Menyurat												
			Jumlah Laporan Penyediaan Jasa Surat Menyurat	500 Laporan	500 Laporan	6,000,000.00	6,000,000.00	6,000,000.00	Kab. Sidenreng Rappang, Semua Kecamatan, Semua Kel/Desa	PENDAPATAN ASLI DAERAH (PAD)	-	Perbaikan Tata Kelola Pemerintahan dan Pelayanan Publik		BADAN KEPEGAWAIAN DAN PENGEMBANGAN SUMBER DAYA MANUSIA

SIPO-R0 : dicetak pada 2025-07-11 19:39:16

N O	KODE	URUSAN / BIDANG URUSAN / PROGRAM / KEGIATAN / SUB KEGIATAN	INDIKATOR PROGRAM / KEGIATAN / SUB KEGIATAN	CAPAIAN KINERJA DAN KERANGKA PENDANAAN									KELOMPOK SASARAN	PERANGKAT DAERAH PENANGGUNG JAWAB
				TARGET 2025		PAGU INDIKATIF (Rp)			LOKASI	SUMBER DANA	PRIORITAS			
				SEBELUM	SESUDAH	RKPD 2025	APBD 2025	RKPD PERUBAHAN 2025			NASIONAL	DAERAH		
1	2	3	4	8	9	10	11	12	14	15	16	17	18	21
	5.03.01.2.08.0002	Penyediaan Jasa Komunikasi, Sumber Daya Air dan Listrik		12 Laporan	12 Laporan	80,000,000.00	80,000,000.00	80,000,000.00	Kab. Sidenreng Rappang, Semua Kecamatan, Semua Kel/Desa	PENDAPATAN ASLI DAERAH (PAD)	-	Perbaikan Tata Kelola Pemerintahan dan Pelayanan Publik		BADAN KEPEGAWAIAN DAN PENGEMBANGAN SUMBER DAYA MANUSIA
	5.03.01.2.08.0004	Penyediaan Jasa Pelayanan Umum Kantor		12 Laporan	12 Laporan	115,275,000.00	134,928,000.00	125,450,900.00	Kab. Sidenreng Rappang, Semua Kecamatan, Semua Kel/Desa	PENDAPATAN ASLI DAERAH (PAD)	-	Perbaikan Tata Kelola Pemerintahan dan Pelayanan Publik		BADAN KEPEGAWAIAN DAN PENGEMBANGAN SUMBER DAYA MANUSIA
	5.03.01.2.09	Pemeliharaan Barang Milik Daerah Penunjang Urusan Pemerintahan Daerah	-			109,000,000.00	125,738,000.00	264,450,000.00			-	Perbaikan Tata Kelola Pemerintahan dan Pelayanan Publik	-	BADAN KEPEGAWAIAN DAN PENGEMBANGAN SUMBER DAYA MANUSIA
	5.03.01.2.09.0001	Penyediaan Jasa Pemeliharaan, Biaya Pemeliharaan, dan Pajak Kendaraan Perorangan Dinas atau Kendaraan Dinas Jabatan		15 Unit	15 Unit	82,000,000.00	93,978,000.00	207,690,000.00	Kab. Sidenreng Rappang, Semua Kecamatan, Semua Kel/Desa	PENDAPATAN ASLI DAERAH (PAD)	-	Perbaikan Tata Kelola Pemerintahan dan Pelayanan Publik		BADAN KEPEGAWAIAN DAN PENGEMBANGAN SUMBER DAYA MANUSIA
	5.03.01.2.09.0006	Pemeliharaan Peralatan dan Mesin Lainnya		15 Unit	15 Unit	7,000,000.00	11,760,000.00	11,760,000.00	Kab. Sidenreng Rappang, Semua Kecamatan, Semua Kel/Desa	PENDAPATAN ASLI DAERAH (PAD)	-	Perbaikan Tata Kelola Pemerinitahan dan Pelayanan Publik		BADAN KEPEGAWAIAN DAN PENGEMBANGAN SUMBER DAYA MANUSIA
	5.03.01.2.09.0009	Pemeliharaan/Rehabilitasi Gedung Kantor dan Bangunan Lainnya		1 Unit	1 Unit	20,000,000.00	20,000,000.00	45,000,000.00	Kab. Sidenreng Rappang, Semua Kecamatan, Semua Kel/Desa	PENDAPATAN ASLI DAERAH (PAD)	-	-		BADAN KEPEGAWAIAN DAN PENGEMBANGAN SUMBER DAYA MANUSIA
2.	5.03.02	PROGRAM KEPEGAWAIAN DAERAH	-	-	-	299,485,000.00	1,149,769,000.00	927,235,500.00						
	5.03.02.2.01	Pengadaan, Pemberhentian dan Informasi Kepegawaian ASN	-			74,640,000.00	78,428,500.00	56,191,500.00			-	Perbaikan Tata Kelola Pemerintahan dan Pelayanan Publik	-	BADAN KEPEGAWAIAN DAN PENGEMBANGAN SUMBER DAYA MANUSIA
	5.03.02.2.01.0001	Perumusan Bahan Kebijakan Pengadaan ASN		3 Dokumen	3 Dokumen	2,515,000.00	2,083,000.00	1,665,800.00	-	PENDAPATAN ASLI DAERAH (PAD)	-	Perbaikan Tata Kelola Pemerintahan dan Pelayanan Publik		BADAN KEPEGAWAIAN DAN PENGEMBANGAN SUMBER DAYA MANUSIA
	5.03.02.2.01.0002	Penyusunan Rencana Kebutuhan, Jenis dan Jumlah Jabatan untuk Pelaksanaan Pengadaan ASN		1448 Dokumen	1448 Dokumen	3,500,000.00	3,500,000.00	2,966,800.00	-	PENDAPATAN ASLI DAERAH (PAD)	-	Perbaikan Tata Kelola Pemerintahan dan Pelayanan Publik		BADAN KEPEGAWAIAN DAN PENGEMBANGAN SUMBER DAYA MANUSIA
	5.03.02.2.01.0003	Koordinasi dan Fasilitas Pengadaan PNS dan PPPK												

NO	KODE	URUSAN / BIDANG URUSAN / PROGRAM / KEGIATAN / SUB KEGIATAN	INDIKATOR PROGRAM / KEGIATAN / SUB KEGIATAN	CAPAIAN KINERJA DAN KERANGKA PENDANAAN								KELOMPOK SASARAN	PERANGKAT DAERAH PENANGGUNG JAWAB	
				TARGET 2025		PAGU INDIKATIF (Rp)			LOKASI	SUMBER DANA	PRIORITAS			
				SEBELUM	SESUDAH	RKPD 2025	APBD 2025	RKPD PERUBAHAN 2025			NASIONAL			DAERAH
1	2	3	4	8	9	10	11	12	14	15	16	17	18	21
			Jumlah Dokumen Kegiatan Koordinasi dan Fasilitasi Pengadaan PNS dan PPPK	239 Dokumen	239 Dokumen	42,000,000.00	32,175,500.00	21,106,000.00	-	PENDAPATAN ASLI DAERAH (PAD)	-	Perbaikan Tata Kelola Pemerintahan dan Pelayanan Publik		BADAN KEPEGAWAIAN DAN PENGEMBANGAN SUMBER DAYA MANUSIA
	5.03.02.2.01.0005	Perumusan Bahan Kebijakan Pemberhentian ASN												
			Jumlah Dokumen Hasil perumusan Bahan Kebijakan Pemberhentian ASN	3 Dokumen	3 Dokumen	1,515,000.00	1,515,000.00	1,212,000.00	-	PENDAPATAN ASLI DAERAH (PAD)	-	Perbaikan Tata Kelola Pemerintahan dan Pelayanan Publik		BADAN KEPEGAWAIAN DAN PENGEMBANGAN SUMBER DAYA MANUSIA
	5.03.02.2.01.0006	Koordinasi Pelaksanaan Administrasi												
			Jumlah Dokumen Hasil kegiatan Koordinasi Pelaksanaan Administrasi Pemberhentian	239 Dokumen	239 Dokumen	4,020,000.00	11,369,000.00	6,872,000.00	-	PENDAPATAN ASLI DAERAH (PAD)	-	Perbaikan Tata Kelola Pemerintahan dan Pelayanan Publik		BADAN KEPEGAWAIAN DAN PENGEMBANGAN SUMBER DAYA MANUSIA
	5.03.02.2.01.0008	Fasilitasi Lembaga Profesi ASN												
			Jumlah Lembaga Profesi ASN yang Difasilitasi	3 Lembaga	3 Lembaga	3,515,000.00	3,515,000.00	2,811,000.00	Kab. Sidenreng Rappang, Semua Kecamatan, Semua Kel/Desa	PENDAPATAN ASLI DAERAH (PAD)	-	Perbaikan Tata Kelola Pemerintahan dan Pelayanan Publik		BADAN KEPEGAWAIAN DAN PENGEMBANGAN SUMBER DAYA MANUSIA
	5.03.02.2.01.0009	Perumusan Bahan Kebijakan Pengelolaan Data dan Informasi ASN												
			Jumlah Dokumen Hasil Perumusan Bahan Kebijakan Pengelolaan Data dan Informasi ASN	10 Dokumen	10 Dokumen	2,515,000.00	2,075,000.00	1,659,800.00	Kab. Sidenreng Rappang, Semua Kecamatan, Semua Kel/Desa	PENDAPATAN ASLI DAERAH (PAD)	-	Perbaikan Tata Kelola Pemerintahan dan Pelayanan Publik		BADAN KEPEGAWAIAN DAN PENGEMBANGAN SUMBER DAYA MANUSIA
	5.03.02.2.01.0010	Pengelolaan Sistem Informasi Kepegawaian												
			Jumlah Dokumen Hasil Pengelolaan Sistem Informasi Kepegawaian	5000 Dokumen	5000 Dokumen	10,545,000.00	17,681,000.00	13,759,100.00	-	PENDAPATAN ASLI DAERAH (PAD)	-	Perbaikan Tata Kelola Pemerintahan dan Pelayanan Publik		BADAN KEPEGAWAIAN DAN PENGEMBANGAN SUMBER DAYA MANUSIA
	5.03.02.2.01.0011	Pengelolaan Data Kepegawaian												

SIPD-R0 : dicetak pada 2025-07-11 19:39:16

N O	KODE	URUSAN / BIDANG URUSAN / PROGRAM / KEGIATAN / SUB KEGIATAN	INDIKATOR PROGRAM / KEGIATAN / SUB KEGIATAN	CAPAIAN KINERJA DAN KERANGKA PENDANAAN								KELOMPOK SASARAN	PERANGKAT DAERAH PENANGGUNG JAWAB	
				TARGET 2025		PAGU INDIKATIF (Rp)			LOKASI	SUMBER DANA	PRIORITAS			
				SEBELUM	SESUDAH	RKPD 2025	APBD 2025	RKPD PERUBAHAN 2025			NASIONAL			DAERAH
1	2	3	4	8	9	10	11	12	14	15	16	17	18	21
			Jumlah Dokumen Hasil Pengelolaan Data Kepegawaian	5000 Dokumen	5000 Dokumen	4,515,000.00	4,515,000.00	4,139,000.00	-	PENDAPATAN ASLI DAERAH (PAD)	-	Perbaikan Tata Kelola Pemerintahan dan Pelayanan Publik		BADAN KEPEGAWAIAN DAN PENGEMBANGAN SUMBER DAYA MANUSIA
	5.03.02.2.02	Mutasi dan Promosi ASN	-			21,635,000.00	25,467,000.00	18,758,800.00			-	Perbaikan Tata Kelola Pemerintahan dan Pelayanan Publik	-	BADAN KEPEGAWAIAN DAN PENGEMBANGAN SUMBER DAYA MANUSIA
	5.03.02.2.02.0001	Pengelolaan Mutasi ASN												
			Jumlah Dokumen Hasil Pelaksanaan Mutasi Jabatan Pimpinan Tinggi, Jabatan Administrasi, Jabatan Pelaksana dan Mutasi ASN antar Daerah	40 Dokumen	40 Dokumen	7,525,000.00	7,525,000.00	7,370,000.00	-	PENDAPATAN ASLI DAERAH (PAD)	-	Perbaikan Tata Kelola Pemerintahan dan Pelayanan Publik		BADAN KEPEGAWAIAN DAN PENGEMBANGAN SUMBER DAYA MANUSIA
	5.03.02.2.02.0002	Pengelolaan Kenaikan Pangkat ASN												
			Jumlah Pengelolaan Kenaikan Pangkat ASN	850 Dokumen	850 Dokumen	10,100,000.00	13,932,000.00	8,183,000.00	-	PENDAPATAN ASLI DAERAH (PAD)	-	Perbaikan Tata Kelola Pemerintahan dan Pelayanan Publik		BADAN KEPEGAWAIAN DAN PENGEMBANGAN SUMBER DAYA MANUSIA
	5.03.02.2.02.0003	Pengelolaan Promosi ASN												
			Jumlah Dokumen Hasil Pengelolaan Promosi ASN	350 Dokumen	350 Dokumen	4,010,000.00	4,010,000.00	3,205,800.00	-	PENDAPATAN ASLI DAERAH (PAD)	-	Perbaikan Tata Kelola Pemerintahan dan Pelayanan Publik		BADAN KEPEGAWAIAN DAN PENGEMBANGAN SUMBER DAYA MANUSIA
	5.03.02.2.03	Pengembangan Kompetensi ASN	-			152,010,000.00	983,648,500.00	803,097,000.00			-	Perbaikan Tata Kelola Pemerintahan dan Pelayanan Publik	-	BADAN KEPEGAWAIAN DAN PENGEMBANGAN SUMBER DAYA MANUSIA
	5.03.02.2.03.0002	Pengelolaan Assessment Center												
			Jumlah Dokumen Pengelolaan Assessment Center	4 Dokumen	4 Dokumen	100,000,000.00	940,668,000.00	771,879,000.00	-	PENDAPATAN ASLI DAERAH (PAD)	-	Perbaikan Tata Kelola Pemerintahan dan Pelayanan Publik		BADAN KEPEGAWAIAN DAN PENGEMBANGAN SUMBER DAYA MANUSIA
	5.03.02.2.03.0004	Pengelolaan Pendidikan Lanjutan ASN												
			Jumlah ASN yang Mendapatkan Pendidikan Lanjutan	40 Orang	40 Orang	2,010,000.00	2,010,000.00	1,607,000.00	-	PENDAPATAN ASLI DAERAH (PAD)	-	Perbaikan Tata Kelola Pemerintahan dan Pelayanan Publik		BADAN KEPEGAWAIAN DAN PENGEMBANGAN SUMBER DAYA MANUSIA
	5.03.02.2.03.0014	Fasilitasi Pengembangan Karir dalam Jabatan Fungsional												

NO	KODE	URUSAN / BIDANG URUSAN / PROGRAM / KEGIATAN / SUB KEGIATAN	INDIKATOR PROGRAM / KEGIATAN / SUB KEGIATAN	CAPAIAN KINERJA DAN KERANGKA PENDANAAN									KELOMPOK SASARAN	PERANGKAT DAERAH PENANGGUNG JAWAB
				TARGET 2025		PAGU INDIKATIF (Rp)			LOKASI	SUMBER DANA	PRIORITAS			
				SEBELUM	SESUDAH	RKPD 2025	APBD 2025	RKPD PERUBAHAN 2025			NASIONAL	DAERAH		
1	2	3	4	8	9	10	11	12	14	15	16	17	18	21
			Jumlah ASN Jabatan Fungsional yang Mendapatkan Layanan Pengembangan Karir	200 Orang	200 Orang	50,000,000.00	40,970,500.00	29,611,000.00	Kab. Sidenreng Rappang, Semua Kecamatan, Semua Kel/Desa	PENDAPATAN ASLI DAERAH (PAD)	-	Perbaikan Tata Kelola Pemerintahan dan Pelayanan Publik		BADAN KEPEGAWAIAN DAN PENGEMBANGAN SUMBER DAYA MANUSIA
	5.03.02.2.04	Penilaian dan Evaluasi Kinerja Aparatur	-			51,200,000.00	62,225,000.00	49,188,200.00			-	Perbaikan Tata Kelola Pemerintahan dan Pelayanan Publik	-	BADAN KEPEGAWAIAN DAN PENGEMBANGAN SUMBER DAYA MANUSIA
	5.03.02.2.04.0001	Penyusunan Kebijakan Penilaian dan Evaluasi Kinerja Aparatur												
			Jumlah Dokumen Hasil Penyusunan Kebijakan Penilaian dan Evaluasi Kinerja Aparatur	11 Dokumen	11 Dokumen	3,010,000.00	3,010,000.00	2,405,500.00	-	PENDAPATAN ASLI DAERAH (PAD)	-	Perbaikan Tata Kelola Pemerintahan dan Pelayanan Publik		BADAN KEPEGAWAIAN DAN PENGEMBANGAN SUMBER DAYA MANUSIA
	5.03.02.2.04.0002	Pelaksanaan Penilaian dan Evaluasi Kinerja Aparatur												
			Jumlah Dokumen Hasil Pelaksanaan Penilaian dan Evaluasi Kinerja Aparatur	5100 Dokumen	5100 Dokumen	8,030,000.00	8,030,000.00	4,394,800.00	-	PENDAPATAN ASLI DAERAH (PAD)	-	Perbaikan Tata Kelola Pemerintahan dan Pelayanan Publik		BADAN KEPEGAWAIAN DAN PENGEMBANGAN SUMBER DAYA MANUSIA
	5.03.02.2.04.0003	Evaluasi Hasil Penilaian dan Evaluasi Kinerja Aparatur												
			Jumlah Dokumen Hasil Evaluasi Hasil Penilaian dan Evaluasi Kinerja Aparatur	4 Laporan	4 Laporan	5,545,000.00	4,472,000.00	4,188,000.00	-	PENDAPATAN ASLI DAERAH (PAD)	-	Perbaikan Tata Kelola Pemerintahan dan Pelayanan Publik		BADAN KEPEGAWAIAN DAN PENGEMBANGAN SUMBER DAYA MANUSIA
	5.03.02.2.04.0004	Pengelolaan Pembinaan Penghargaan bagi Pegawai												
			Jumlah ASN yang Diberikan Penghargaan	50 Orang	50 Orang	5,505,000.00	4,701,000.00	3,928,000.00	Kab. Sidenreng Rappang, Semua Kecamatan, Semua Kel/Desa	PENDAPATAN ASLI DAERAH (PAD)	-	Perbaikan Tata Kelola Pemerintahan dan Pelayanan Publik		BADAN KEPEGAWAIAN DAN PENGEMBANGAN SUMBER DAYA MANUSIA
	5.03.02.2.04.0005	Pengelolaan Tanda Jasa bagi Pegawai												
			Jumlah ASN yang Diberikan Tanda Jasa	400 Orang	400 Orang	2,020,000.00	2,020,000.00	1,614,000.00	-	PENDAPATAN ASLI DAERAH (PAD)	-	Perbaikan Tata Kelola Pemerintahan dan Pelayanan Publik		BADAN KEPEGAWAIAN DAN PENGEMBANGAN SUMBER DAYA MANUSIA
	5.03.02.2.04.0007	Pembinaan Disiplin ASN												
			Jumlah ASN yang Mendapatkan Pembinaan Kedisiplinan	70 Orang	70 Orang	3,020,000.00	3,020,000.00	2,416,000.00	-	PENDAPATAN ASLI DAERAH (PAD)	-	Perbaikan Tata Kelola Pemerintahan dan Pelayanan Publik		BADAN KEPEGAWAIAN DAN PENGEMBANGAN SUMBER DAYA MANUSIA
	5.03.02.2.04.0008	Pengelolaan Penyelesaian Pelanggaran Disiplin ASN												

SIPD-R0 - dicetak pada 2025-07-11 19:39:16

N O	KODE	URUSAN / BIDANG URUSAN / PROGRAM / KEGIATAN / SUB KEGIATAN	INDIKATOR PROGRAM / KEGIATAN / SUB KEGIATAN	CAPAIAN KINERJA DAN KERANGKA PENDANAAN									KELOMPOK SASARAN	PERANGKAT DAERAH PENANGGUNG JAWAB
				TARGET 2025		PAGU INDIKATIF (Rp)			LOKASI	SUMBER DANA	PRIORITAS			
				SEBELUM	SESUDAH	RKPD 2025	APBD 2025	RKPD PERUBAHAN 2025			NASIONAL	DAERAH		
1	2	3	4	8	9	10	11	12	14	15	16	17	18	21
			Jumlah Laporan Hasil Pengelolaan Penyelesaian Pelanggaran Disiplin ASN	25 Laporan	25 Laporan	16,060,000.00	29,868,000.00	24,559,300.00	-	PENDAPATAN ASLI DAERAH (PAD)	-	Perbaikan Tata Kelola Pemerintahan dan Pelayanan Publik		BADAN KEPEGAWAIAN DAN PENGEMBANGAN SUMBER DAYA MANUSIA
	5.03.02.2.04.0009	Pelayanan Proses Izin Perceraian Pegawai												
			Jumlah Dokumen Proses Izin Perceraian Pegawai yang Dilayani	30 Dokumen	30 Dokumen	4,505,000.00	4,505,000.00	3,603,000.00	-	PENDAPATAN ASLI DAERAH (PAD)	-	Perbaikan Tata Kelola Pemerintahan dan Pelayanan Publik		BADAN KEPEGAWAIAN DAN PENGEMBANGAN SUMBER DAYA MANUSIA
	5.03.02.2.04.0010	Evaluasi Disiplin ASN												
			Jumlah Laporan Hasil Evaluasi Disiplin ASN	4 Laporan	4 Laporan	3,505,000.00	2,599,000.00	2,079,600.00	Kab. Sidenreng Rappang, Semua Kecamatan, Semua Kel/Desa	PENDAPATAN ASLI DAERAH (PAD)	-	Perbaikan Tata Kelola Pemerintahan dan Pelayanan Publik		BADAN KEPEGAWAIAN DAN PENGEMBANGAN SUMBER DAYA MANUSIA
	5.04	PENDIDIKAN DAN PELATIHAN												
1.	5.04.02	PROGRAM PENGEMBANGAN SUMBER DAYA MANUSIA	Rasio Jabatan Fungsional Bersertifikat Kompetensi (%) (PNS Tidak Termasuk Guru dan Tenaga Kesehatan)	18.97 %	18.97 %	833,830,000.00	680,273,000.00	606,718,000.00						
	5.04.02.2.01	Pengembangan Kompetensi Teknis	-			83,830,000.00	83,830,000.00	135,364,000.00			-	Perbaikan Tata Kelola Pemerintahan dan Pelayanan Publik	-	BADAN KEPEGAWAIAN DAN PENGEMBANGAN SUMBER DAYA MANUSIA
	5.04.02.2.01.0003	Penyelenggaraan Pengembangan Kompetensi Teknis Umum, Inti, dan Pilihan bagi Jabatan Administrasi Penyelenggara Urusan Pemerintahan Konkuren, Perangkat Daerah Penunjang, dan Urusan Pemerintahan Umum												
			Jumlah ASN yang Mengikuti Pengembangan Kompetensi	300 Orang	300 Orang	83,830,000.00	83,830,000.00	135,364,000.00	-	PENDAPATAN ASLI DAERAH (PAD)	-	Perbaikan Tata Kelola Pemerintahan dan Pelayanan Publik		BADAN KEPEGAWAIAN DAN PENGEMBANGAN SUMBER DAYA MANUSIA
	5.04.02.2.02	Sertifikasi, Kelembagaan, Pengembangan Kompetensi Manajerial dan Fungsional	-			750,000,000.00	596,443,000.00	471,354,000.00			-	Perbaikan Tata Kelola Pemerintahan dan Pelayanan Publik	-	BADAN KEPEGAWAIAN DAN PENGEMBANGAN SUMBER DAYA MANUSIA
	5.04.02.2.02.0007	Penyelenggaraan Pengembangan Kompetensi bagi Pimpinan Daerah, Jabatan Pimpinan Tinggi, Jabatan Fungsional, Kepemimpinan, dan Prajabatan												

NO	KODE	URUSAN / BIDANG URUSAN / PROGRAM / KEGIATAN / SUB KEGIATAN	INDIKATOR PROGRAM / KEGIATAN / SUB KEGIATAN	CAPAIAN KINERJA DAN KERANGKA PENDANAAN									KELOMPOK SASARAN	PERANGKAT DAERAH PENANGGUNG JAWAB
				TARGET 2025		PAGU INDIKATIF (Rp)			LOKASI	SUMBER DANA	PRIORITAS			
				SEBELUM	SESUDAH	RKPD 2025	APBD 2025	RKPD PERUBAHAN 2025			NASIONAL	DAERAH		
1	2	3	4	8	9	10	11	12	14	15	16	17	18	21
			Jumlah Laporan Hasil Penyelenggaraan Pengembangan Kompetensi bagi Pimpinan Daerah, Jabatan Pimpinan Tinggi, Jabatan Fungsional, Kepemimpinan, dan Prajabatan	10 Laporan	10 Laporan	750,000,000.00	596,443,000.00	471,354,000.00	-	PENDAPATAN ASLI DAERAH (PAD)	-	Perbaikan Tata Kelola Pemerintahan dan Pelayanan Publik		BADAN KEPEGAWAIAN DAN PENGEMBANGAN SUMBER DAYA MANUSIA
		INSPEKTORAT				10,935,916,220.00	17,257,093,000.00	12,760,415,000.00						
6		UNSUR PENGAWASAN URUSAN PEMERINTAHAN				10,935,916,220.00	17,257,093,000.00	12,760,415,000.00						
	6.01	INSPEKTORAT DAERAH				10,935,916,220.00	17,257,093,000.00	12,760,415,000.00						
1.	6.01.01	PROGRAM PENUNJANG URUSAN PEMERINTAHAN DAERAH KABUPATEN/KOTA	Cakupan Penunjang Urusan Pemerintahan Daerah	100 %	100 %	7,912,086,220.00	9,656,340,500.00	8,618,535,750.00						
	6.01.01.2.02	Administrasi Keuangan Perangkat Daerah	Jumlah Laporan Administrasi Keuangan	12 Laporan	12 Laporan	6,568,131,220.00	6,389,308,000.00	6,389,308,250.00		-	-	-	-	INSPEKTORAT
	6.01.01.2.02.0001	Penyediaan Gaji dan Tunjangan ASN												
			Jumlah Orang yang Menerima Gaji dan Tunjangan ASN	55 Orang/b ulan	55 Orang/b ulan	6,568,131,220.00	6,389,308,000.00	6,389,308,250.00	Kab. Sidenreng Rappang, Semua Kecamatan, Semua Kel/Desa	PENDAPATAN ASLI DAERAH (PAD)	-	-	-	INSPEKTORAT
	6.01.01.2.05	Administrasi Kepegawaian Perangkat Daerah	Cakupan Penilaian dan Evaluasi Kinerja Aparatur	100 %	100 %	432,000,000.00	1,598,117,500.00	799,058,750.00		-	-	-	-	INSPEKTORAT
	6.01.01.2.05.0009	Pendidikan dan Pelatihan Pegawai Berdasarkan Tugas dan Fungsi												
			Jumlah Pegawai Berdasarkan Tugas dan Fungsi yang Mengikuti Pendidikan dan Pelatihan	35 Orang	35 Orang	432,000,000.00	1,598,117,500.00	799,058,750.00	Kab. Sidenreng Rappang, Semua Kecamatan, Semua Kel/Desa	PENDAPATAN ASLI DAERAH (PAD)	-	-	-	INSPEKTORAT
	6.01.01.2.06	Administrasi Umum Perangkat Daerah	Waktu Pelaksanaan Administrasi Umum	12 Bulan	12 Bulan	492,000,000.00	614,265,500.00	388,057,750.00		-	-	Perbaikan Tata Kelola Pemerintahan dan Pelayanan Publik	-	INSPEKTORAT
	6.01.01.2.06.0002	Penyediaan Peralatan dan Perlengkapan Kantor												
			Jumlah Paket Peralatan dan Perlengkapan Kantor yang Disediakan	6 Paket	6 Paket	0.00	65,084,000.00	64,676,000.00	Kab. Sidenreng Rappang, Semua Kecamatan, Semua Kel/Desa	PENDAPATAN ASLI DAERAH (PAD)	-	Perbaikan Tata Kelola Pemerintahan dan Pelayanan Publik		INSPEKTORAT
6		NON URUSAN				10,935,916,220.00	17,257,093,000.00	12,760,415,000.00						
	6.01	URUSAN PEMERINTAHAN BIDANG XX				10,935,916,220.00	17,257,093,000.00	12,760,415,000.00						
	6.01.01.2.06.0002	Penyediaan Peralatan dan Perlengkapan Kantor												
6		UNSUR PENGAWASAN URUSAN PEMERINTAHAN				10,935,916,220.00	17,257,093,000.00	12,760,415,000.00						
	6.01	INSPEKTORAT DAERAH				10,935,916,220.00	17,257,093,000.00	12,760,415,000.00						
	6.01.01.2.06.0005	Penyediaan Barang Cetak dan Penggandaan												
			Jumlah Paket Barang Cetak dan Penggandaan yang Disediakan	12 Paket	12 Paket	9,200,000.00	8,030,000.00	6,424,000.00	Kab. Sidenreng Rappang, Semua Kecamatan, Semua Kel/Desa	PENDAPATAN ASLI DAERAH (PAD)	-	-	-	INSPEKTORAT
	6.01.01.2.06.0008	Fasilitasi Kunjungan Tamu												
			Jumlah Laporan Fasilitasi Kunjungan Tamu	6 Laporan	6 Laporan	23,000,000.00	91,948,000.00	92,356,000.00	Kab. Sidenreng Rappang, Semua Kecamatan, Semua Kel/Desa	PENDAPATAN ASLI DAERAH (PAD)	-	-	-	INSPEKTORAT
SIPO-R1 : dicetak pada 2025-07-11 19:39:16														
N O	KODE	URUSAN / BIDANG URUSAN / PROGRAM / KEGIATAN / SUB KEGIATAN	INDIKATOR PROGRAM / KEGIATAN / SUB KEGIATAN	CAPAIAN KINERJA DAN KERANGKA PENDANAAN									KELOMPOK SASARAN	PERANGKAT DAERAH PENANGGUNG JAWAB
				TARGET 2025		PAGU INDIKATIF (Rp)			LOKASI	SUMBER DANA	PRIORITAS			
				SEBELUM	SESUDAH	RKPD 2025	APBD 2025	RKPD PERUBAHAN 2025			NASIONAL	DAERAH		
1	2	3	4	8	9	10	11	12	14	15	16	17	18	21
	6.01.01.2.06.0009	Penyelenggaraan Rapat Koordinasi dan Konsultasi SKPD												
			Jumlah Laporan Penyelenggaraan Rapat Koordinasi dan Konsultasi SKPD	70 Laporan	70 Laporan	425,000,000.00	449,203,500.00	224,601,750.00	Kab. Sidenreng Rappang, Semua Kecamatan, Semua Kel/Desa	PENDAPATAN ASLI DAERAH (PAD)	-	-	-	INSPEKTORAT
	6.01.01.2.07	Pengadaan Barang Milik Daerah Penunjang Urusan Pemerintah Daerah	Jumlah Barang Milik Daerah Penunjang Urusan Pemerintah Daerah yangDiadakan	14 Unit	14 Unit	120,000,000.00	578,671,000.00	578,671,000.00		-	-	-	-	INSPEKTORAT
	6.01.01.2.07.0005	Pengadaan Mebel												
			Jumlah Paket Mebel yang Disediakan	3 Unit	3 Unit	50,000,000.00	199,955,000.00	199,955,000.00	Kab. Sidenreng Rappang, Semua Kecamatan, Semua Kel/Desa	PENDAPATAN ASLI DAERAH (PAD)	-	-	-	INSPEKTORAT
	6.01.01.2.07.0006	Pengadaan Peralatan dan Mesin Lainnya												
			Jumlah Unit Peralatan dan Mesin Lainnya yang Disediakan	10 Unit	10 Unit	70,000,000.00	378,716,000.00	378,716,000.00	Kab. Sidenreng Rappang, Semua Kecamatan, Semua Kel/Desa	PENDAPATAN ASLI DAERAH (PAD)	-	-	-	INSPEKTORAT

NO	KODE	URUSAN / BIDANG URUSAN / PROGRAM / KEGIATAN / SUB KEGIATAN	INDIKATOR PROGRAM / KEGIATAN / SUB KEGIATAN	CAPAIAN KINERJA DAN KERANGKA PENDANAAN									KELOMPOK SASARAN	PERANGKAT DAERAH PENANGGUNG JAWAB				
				TARGET 2025		PAGU INDIKATIF (Rp)			LOKASI	SUMBER DANA	PRIORITAS							
				SEBELUM	SESUDAH	RKPD 2025	APBD 2025	RKPD PERUBAHAN 2025			NASIONAL	DAERAH						
1	2	3	4	5	6	7	8	9	10	11	12	13	14	15	16	17	18	19
	6.01.01.2.07.0009	Pengadaan Gedung Kantor atau Bangunan Lainnya																
			Jumlah Unit Gedung Kantor atau Bangunan Lainnya yang Disediakan	1 Unit	1 Unit	0.00	0.00	0.00		Kab. Sidenreng Rappang, Semua Kecamatan, Semua Kel/Desa	-	-	-	-	-	-	INSPEKTORAT	
	6.01.01.2.08	Penyediaan Jasa Penunjang Urusan Pemerintahan Daerah	Waktu Penyediaan Jasa Penunjang Urusan Pemerintahan Daerah	12 Bulan	12 Bulan	160,955,000.00	195,366,500.00	182,828,000.00				-	-	-	-	-	INSPEKTORAT	
	6.01.01.2.08.0001	Penyediaan Jasa Surat Menyurat																
			Jumlah Laporan Penyediaan Jasa Surat Menyurat	12 Laporan	12 Laporan	1,500,000.00	1,650,000.00	1,650,000.00		Kab. Sidenreng Rappang, Semua Kecamatan, Semua Kel/Desa	PENDAPATAN ASLI DAERAH (PAD)	-	-	-	-	-	INSPEKTORAT	
	6.01.01.2.08.0002	Penyediaan Jasa Komunikasi, Sumber Daya Air dan Listrik																
			Jumlah Laporan Penyediaan Jasa Komunikasi, Sumber Daya Air dan Listrik yang Disediakan	12 Laporan	12 Laporan	52,000,000.00	86,704,000.00	86,704,000.00		Kab. Sidenreng Rappang, Semua Kecamatan, Semua Kel/Desa	PENDAPATAN ASLI DAERAH (PAD)	-	-	-	-	-	INSPEKTORAT	
	6.01.01.2.08.0004	Penyediaan Jasa Pelayanan Umum Kantor																
			Jumlah Laporan Penyediaan Jasa Pelayanan Umum Kantor yang Disediakan	12 Laporan	12 Laporan	0.00	107,012,500.00	94,474,000.00		Kab. Sidenreng Rappang, Semua Kecamatan, Semua Kel/Desa	PENDAPATAN ASLI DAERAH (PAD)	-	-	-	-	Perbaikan Tata Kelola Pemerintahan dan Pelayanan Publik	INSPEKTORAT	
6	NON URUSAN					10,935,916,220.00	17,257,093,000.00	12,760,415,000.00										
6.01	URUSAN PEMERINTAHAN BIDANG XX					10,935,916,220.00	17,257,093,000.00	12,760,415,000.00										
	6.01.01.2.08.0004	Penyediaan Jasa Pelayanan Umum Kantor																
6	UNSUR PENGAWASAN URUSAN PEMERINTAHAN					10,935,916,220.00	17,257,093,000.00	12,760,415,000.00										
6.01	INSPEKTORAT DAERAH					10,935,916,220.00	17,257,093,000.00	12,760,415,000.00										
	6.01.01.2.09	Pemeliharaan Barang Milik Daerah Penunjang Urusan Pemerintahan Daerah	Jumlah Barang Milik Daerah Penunjang Urusan Pemerintahan Daerah yang Mendapat Pemeliharaan	75 Unit	75 Unit	139,000,000.00	280,612,000.00	280,612,000.00				-	-	-	-	-	INSPEKTORAT	
	6.01.01.2.09.0001	Penyediaan Jasa Pemeliharaan, Biaya Pemeliharaan, dan Pajak Kendaraan Perorangan Dinas atau Kendaraan Dinas Jabatan																
			Jumlah Kendaraan Perorangan Dinas atau Kendaraan Dinas Jabatan yang Dipelihara dan dibayarkan Pajaknya	25 Unit	25 Unit	0.00	115,912,000.00	115,912,000.00		Kab. Sidenreng Rappang, Semua Kecamatan, Semua Kel/Desa	PENDAPATAN ASLI DAERAH (PAD)	-	-	-	-	-	INSPEKTORAT	
6	NON URUSAN					10,935,916,220.00	17,257,093,000.00	12,760,415,000.00										
6.01	URUSAN PEMERINTAHAN BIDANG XX					10,935,916,220.00	17,257,093,000.00	12,760,415,000.00										
	6.01.01.2.09.0001	Penyediaan Jasa Pemeliharaan, Biaya Pemeliharaan, dan Pajak Kendaraan Perorangan Dinas atau Kendaraan Dinas Jabatan																
6	UNSUR PENGAWASAN URUSAN PEMERINTAHAN					10,935,916,220.00	17,257,093,000.00	12,760,415,000.00										
6.01	INSPEKTORAT DAERAH					10,935,916,220.00	17,257,093,000.00	12,760,415,000.00										
	6.01.01.2.09.0006	Pemeliharaan Peralatan dan Mesin Lainnya																
			Jumlah Peralatan dan Mesin Lainnya yang Dipelihara	49 Unit	49 Unit	14,000,000.00	14,700,000.00	14,700,000.00		Kab. Sidenreng Rappang, Semua Kecamatan, Semua Kel/Desa	PENDAPATAN ASLI DAERAH (PAD)	-	-	-	-	-	INSPEKTORAT	
	6.01.01.2.09.0009	Pemeliharaan/Rehabilitasi Gedung Kantor dan Bangunan Lainnya																
			Jumlah Gedung Kantor dan Bangunan Lainnya yang Dipelihara/Direhabilitasi	1 Unit	1 Unit	30,000,000.00	150,000,000.00	150,000,000.00		Kab. Sidenreng Rappang, Semua Kecamatan, Semua Kel/Desa	PENDAPATAN ASLI DAERAH (PAD)	-	-	-	-	-	INSPEKTORAT	
1.	6.01.02	PROGRAM PENYELENGGARAAN PENGAWASAN	Persentase Tindak Lanjut Temuan	93 %	93 %	2,435,000,000.00	5,207,182,500.00	2,616,604,250.00										
	6.01.02.2.01	Penyelenggaraan Pengawasan Internal	Persentase Perangkat Daerah yang Bersih dari Temuan Penyimpangan Keuangan Audit BPK	78 %	78 %	1,940,000,000.00	3,649,182,500.00	1,837,604,250.00				-	-	-	-	Perbaikan Tata Kelola Pemerintahan dan Pelayanan Publik	INSPEKTORAT	
	6.01.02.2.01.0001	Pengawasan Kinerja Pemerintah Daerah																
			Jumlah Laporan Hasil Pengawasan Kinerja Pemerintah Daerah	15 Laporan	15 Laporan	370,000,000.00	733,400,000.00	366,700,000.00		Kab. Sidenreng Rappang, Semua Kecamatan, Semua Kel/Desa	PENDAPATAN ASLI DAERAH (PAD)	-	-	-	-	Perbaikan Tata Kelola Pemerintahan dan Pelayanan Publik	INSPEKTORAT	
	6.01.02.2.01.0002	Pengawasan Keuangan Pemerintah Daerah																
			Jumlah Laporan Hasil Pengawasan Keuangan Pemerintah Daerah	15 Laporan	15 Laporan	435,000,000.00	638,480,000.00	319,240,000.00		Kab. Sidenreng Rappang, Semua Kecamatan, Semua Kel/Desa	PENDAPATAN ASLI DAERAH (PAD)	-	-	-	-	Perbaikan Tata Kelola Pemerintahan dan Pelayanan Publik	INSPEKTORAT	
	6.01.02.2.01.0003	Reviu Laporan Kinerja																

SIPD-Ril : dicetak pada 2025-07-11 19:39:16

N	KODE	URUSAN / BIDANG URUSAN / PROGRAM / KEGIATAN / SUB KEGIATAN	INDIKATOR PROGRAM / KEGIATAN / SUB KEGIATAN	CAPAIAN KINERJA DAN KERANGKA PENDANAAN								KELOMPOK	PERANGKAT DAERAH PENANGGUNG JAWAB
				TARGET 2025		PAGU INDIKATIF (Rp)					PRIORITAS		

NO	KODE	URUSAN / BIDANG URUSAN / PROGRAM / KEGIATAN / SUB KEGIATAN	INDIKATOR PROGRAM / KEGIATAN / SUB KEGIATAN	CAPAIAN KINERJA DAN KERANGKA PENDANAAN									KELOMPOK SASARAN	PERANGKAT DAERAH PENANGGUNG JAWAB				
				TARGET 2025		PAGU INDIKATIF (Rp)			LOKASI	SUMBER DANA	PRIORITAS							
				SEBELUM	SESUDAH	RKPD 2025	APBD 2025	RKPD PERUBAHAN 2025			NASIONAL	DAERAH						
1	2	3	4	5	6	7	8	9	10	11	12	13	14	15	16	17	18	19
				SEBELUM	SESUDAH	RKPD 2025	APBD 2025	RKPD PERUBAHAN 2025		LOKASI	SUMBER DANA		NASIONAL		DAERAH		SASARAN	
1	2	3	4	5	6	7	8	9	10	11	12	13	14	15	16	17	18	19
			Jumlah Laporan Hasil Reviu Laporan Kinerja	8 Laporan	8 Laporan	131,500,000.00	494,000,000.00	247,000,000.00		Kab. Sidenreng Rappang, Semua Kecamatan, Semua Kel/Desa	PENDAPATAN ASLI DAERAH (PAD)	-			Perbaikan Tata Kelola Pemerintahan dan Pelayanan Publik		INSPEKTORAT	
	6.01.02.2.01.0004	Reviu Laporan Keuangan																
			Jumlah Laporan Hasil Reviu Laporan Keuangan	23 Laporan	23 Laporan	347,000,000.00	816,680,000.00	408,340,000.00		Kab. Sidenreng Rappang, Semua Kecamatan, Semua Kel/Desa	PENDAPATAN ASLI DAERAH (PAD)	-			Perbaikan Tata Kelola Pemerintahan dan Pelayanan Publik		INSPEKTORAT	
	6.01.02.2.01.0005	Pengawasan Desa																
			Jumlah Laporan Hasil Pengawasan Desa	8 Laporan	8 Laporan	250,000,000.00	255,600,000.00	127,800,000.00		Kab. Sidenreng Rappang, Semua Kecamatan, Semua Kel/Desa	PENDAPATAN ASLI DAERAH (PAD)	-					INSPEKTORAT	
	6.01.02.2.01.0006	Kerja Sama Pengawasan Internal																
			Jumlah Kesepakatan Pengawasan Internal yang Terbentuk	1 Kesepaka tan	1 Kesepaka tan	275,000,000.00	392,282,500.00	209,154,250.00		Kab. Sidenreng Rappang, Semua Kecamatan, Semua Kel/Desa	PENDAPATAN ASLI DAERAH (PAD)	-					INSPEKTORAT	
	6.01.02.2.01.0007	Monitoring dan Evaluasi Tindak Lanjut Hasil Pemeriksaan BPK RI dan Tindak Lanjut Hasil Pemeriksaan APIP																
			Jumlah Dokumen Hasil Monitoring dan Evaluasi Tindak Lanjut Hasil Pemeriksaan BPK RI dan Tindak Lanjut Hasil Pemeriksaan APIP	5 Dokumen	5 Dokumen	131,500,000.00	318,740,000.00	159,370,000.00		Kab. Sidenreng Rappang, Semua Kecamatan, Semua Kel/Desa	PENDAPATAN ASLI DAERAH (PAD)	-			Perbaikan Tata Kelola Pemerintahan dan Pelayanan Publik		INSPEKTORAT	
	6.01.02.2.02	Penyelenggaraan Pengawasan dengan Tujuan Tertentu	Persentase Penyelesaian Penanganan Kasus/Pengaduan	100 %	100 %	495,000,000.00	1,558,000,000.00	779,000,000.00				-			Perbaikan Tata Kelola Pemerintahan dan Pelayanan Publik	-	INSPEKTORAT	
	6.01.02.2.02.0002	Pengawasan dengan Tujuan Tertentu																
			Jumlah Laporan Hasil Pengawasan Dengan Tujuan Tertentu	20 Laporan	20 Laporan	495,000,000.00	1,558,000,000.00	779,000,000.00		Kab. Sidenreng Rappang, Semua Kecamatan, Semua Kel/Desa	PENDAPATAN ASLI DAERAH (PAD)	-			Perbaikan Tata Kelola Pemerintahan dan Pelayanan Publik		INSPEKTORAT	
2.	6.01.03	PROGRAM PERUMUSAN KEBIJAKAN, PENDAMPINGAN DAN ASISTENSI	Persentase Maturitas SPIP Perangkat Daerah Level 2 Keatas	80 %	80 %	588,830,000.00	2,393,570,000.00	1,525,275,000.00										
	6.01.03.2.01	Perumusan Kebijakan Teknis di Bidang Pengawasan dan Fasilitas Pengawasan	Persentase Pelaksanaan Pengawasan Penyelenggaraan Pemerintah yang Terlaksana	90 %	90 %	328,000,000.00	1,094,806,000.00	705,213,000.00				-			Perbaikan Tata Kelola Pemerintahan dan Pelayanan Publik	-	INSPEKTORAT	
	6.01.03.2.01.0001	Perumusan Kebijakan Teknis di Bidang Pengawasan																
			Jumlah Rekomendasi Kebijakan Teknis di Bidang Pengawasan yang Disusun	2 Rekomen dasi	2 Rekomen dasi	328,000,000.00	1,094,806,000.00	705,213,000.00		Kab. Sidenreng Rappang, Semua Kecamatan, Semua Kel/Desa	PENDAPATAN ASLI DAERAH (PAD)	-			Perbaikan Tata Kelola Pemerintahan dan Pelayanan Publik		INSPEKTORAT	
	6.01.03.2.02	Pendampingan dan Asistensi	Persentase SAKIP Perangkat Daerah Berkategori "BAIK"	45 %	45 %	260,830,000.00	1,298,764,000.00	820,062,000.00				-			Perbaikan Tata Kelola Pemerintahan dan Pelayanan Publik	-	INSPEKTORAT	
	6.01.03.2.02.0001	Pendampingan dan Asistensi Urusan Pemerintahan Daerah																
			Jumlah Perangkat Daerah yang Dilakukan Pendampingan dan Asistensi Urusan Pemerintahan Daerah	40 perangkat daerah	40 perangkat daerah	125,830,000.00	860,864,000.00	530,112,000.00		Kab. Sidenreng Rappang, Semua Kecamatan, Semua Kel/Desa	PENDAPATAN ASLI DAERAH (PAD)	-			Perbaikan Tata Kelola Pemerintahan dan Pelayanan Publik		INSPEKTORAT	
	6.01.03.2.02.0002	Pendampingan, Asistensi, Verifikasi, dan Penilaian Reformasi Birokrasi																
			Jumlah Perangkat Daerah yang Dilakukan Pendampingan, Asistensi, Verifikasi, dan Penilaian Reformasi Birokrasi	40 perangkat daerah	40 perangkat daerah	25,000,000.00	85,200,000.00	42,600,000.00		Kab. Sidenreng Rappang, Semua Kecamatan, Semua Kel/Desa	PENDAPATAN ASLI DAERAH (PAD)	-			Perbaikan Tata Kelola Pemerintahan dan Pelayanan Publik		INSPEKTORAT	
	6.01.03.2.02.0003	Koordinasi, Monitoring dan Evaluasi serta Verifikasi Pencegahan dan Pemberantasan Korupsi																
			Jumlah Kegiatan Koordinasi, Monitoring dan Evaluasi serta Verifikasi Pencegahan dan Pemberantasan Korupsi	2 Kegiatan	2 Kegiatan	23,000,000.00	42,600,000.00	21,300,000.00		Kab. Sidenreng Rappang, Semua Kecamatan, Semua Kel/Desa	PENDAPATAN ASLI DAERAH (PAD)	-			Perbaikan Tata Kelola Pemerintahan dan Pelayanan Publik		INSPEKTORAT	
	6.01.03.2.02.0004	Pendampingan, Asistensi dan Verifikasi Penegakan Integritas																
			Jumlah Perangkat Daerah yang Dilakukan Pendampingan, Asistensi dan Verifikasi Penegakan Integritas	40 perangkat daerah	40 perangkat daerah	87,000,000.00	310,100,000.00	226,050,000.00		Kab. Sidenreng Rappang, Semua Kecamatan, Semua Kel/Desa	PENDAPATAN ASLI DAERAH (PAD)	-			Perbaikan Tata Kelola Pemerintahan dan Pelayanan Publik		INSPEKTORAT	
		KECAMATAN PANCA LAUTANG				3,175,627,760.00	3,343,820,000.00	3,281,104,000.00										
7		UNSUR KEWILAYAHAN				3,175,627,760.00	3,343,820,000.00	3,281,104,000.00										
7.01		KECAMATAN				3,175,627,760.00	3,343,820,000.00	3,281,104,000.00										

NO	KODE	URUSAN / BIDANG URUSAN / PROGRAM / KEGIATAN / SUB KEGIATAN	INDIKATOR PROGRAM / KEGIATAN / SUB KEGIATAN	CAPAIAN KINERJA DAN KERANGKA PENDANAAN									KELOMPOK SASARAN	PERANGKAT DAERAH PENANGGUNG JAWAB				
				TARGET 2025		PAGU INDIKATIF (Rp)			LOKASI	SUMBER DANA	PRIORITAS							
				SEBELUM	SESUDAH	RKPD 2025	APBD 2025	RKPD PERUBAHAN 2025			NASIONAL	DAERAH						
1	2	3	4	5	6	7	8	9	10	11	12	13	14	15	16	17	18	19
1.	7.01.01	PROGRAM PENUNJANG URUSAN PEMERINTAHAN DAERAH KABUPATEN/KOTA	Cakupan Penunjang Urusan Pemerintahan Daerah	100 %	100 %	2,592,433,105.00	2,947,647,000.00	2,902,624,900.00										
	7.01.01.2.02	Administrasi Keuangan Perangkat Daerah	Cakupan Penunjang Urusan Pemerintahan Daerah	100 %	100 %	1,997,135,352.00	2,309,748,000.00	2,309,748,200.00			-		Perbaikan Tata Kelola Pemerintahan dan Pelayanan Publik	-				KECAMATAN PANCA LAUTANG
	7.01.01.2.02.0001	Penyediaan Gaji dan Tunjangan ASN																
			Jumlah Orang yang Menerima Gaji dan Tunjangan ASN	14 Orang/b ulan	14 Orang/b ulan	1,996,635,352.00	2,309,748,000.00	2,309,748,200.00	Kab. Sidenreng Rappang, Panca Lautan, Semua Kel/Desa	DANA ALOKASI UMUM (DALU)	-		Perbaikan Tata Kelola Pemerintahan dan Pelayanan Publik					KECAMATAN PANCA LAUTANG
	7.01.01.2.02.0003	Pelaksanaan Penatausahaan dan																
			Jumlah Dokumen Penatausahaan dan Pengujian/Verifikasi Keuangan SKPD	12 Dokumen	12 Dokumen	0.00	0.00	0.00	Kab. Sidenreng Rappang, Panca Lautan, Semua Kel/Desa	-	-		Perbaikan Tata Kelola Pemerintahan dan Pelayanan Publik					KECAMATAN PANCA LAUTANG
7		NON URUSAN				3,175,627,760.00	3,343,820,000.00	3,281,104,000.00										
	7.01	URUSAN PEMERINTAHAN BIDANG XX				3,175,627,760.00	3,343,820,000.00	3,281,104,000.00										

SIPD-RI : dicetak pada 2025-07-11 19:39:16

N O	KODE	URUSAN / BIDANG URUSAN / PROGRAM / KEGIATAN / SUB KEGIATAN	INDIKATOR PROGRAM / KEGIATAN / SUB KEGIATAN	CAPAIAN KINERJA DAN KERANGKA PENDANAAN								KELOMPOK SASARAN	PERANGKAT DAERAH PENANGGUNG JAWAB	
				TARGET 2025		PAGU INDIKATIF (Rp)			LOKASI	SUMBER DANA	PRIORITAS			
				SEBELUM	SESUDAH	RKPD 2025	APBD 2025	RKPD PERUBAHAN 2025			NASIONAL			DAERAH
1	2	3	4	8	9	10	11	12	14	15	16	17	18	21
	7.01.01.2.02.0003	Pelaksanaan Penatusahaan dan												
7		UNSUR KEWILAYAHAN				3,175,627,760.00	3,343,820,000.00	3,281,104,000.00						
7.01		KECAMATAN				3,175,627,760.00	3,343,820,000.00	3,281,104,000.00						
7.01.01.2.06		Administrasi Umum Perangkat Daerah	Cakupan Penunjang Urusan Pemerintahan Daerah	100 %	100 %	214,707,161.00	272,064,500.00	225,496,500.00			-	Perbaikan Tata Kelola Pemerintahan dan Pelayanan Publik	-	KECAMATAN PANCA LAUTANG
7.01.01.2.06.0001		Penyediaan Komponen Instalasi												
			Jumlah Paket Komponen Instalasi Listrik/Penerangan Bangunan Kantor yang Disediakan	12 Paket	12 Paket	8,000,000.00	5,585,000.00	10,035,000.00	Kab. Sidenreng Rappang, Panca Lautan, Semua Kel/Desa	PENDAPATAN ASLI DAERAH (PAD)	-	Perbaikan Tata Kelola Pemerintahan dan Pelayanan Publik		KECAMATAN PANCA LAUTANG
7.01.01.2.06.0002		Penyediaan Peralatan dan Perlengkapan Kantor												
			Jumlah Paket Peralatan dan Perlengkapan Kantor yang Disediakan	12 Paket	12 Paket	39,421,646.00	14,075,000.00	20,038,000.00	Kab. Sidenreng Rappang, Panca Lautan, Semua Kel/Desa	PENDAPATAN ASLI DAERAH (PAD)	-	Perbaikan Tata Kelola Pemerintahan dan Pelayanan Publik		KECAMATAN PANCA LAUTANG
7.01.01.2.06.0003		Penyediaan Peralatan Rumah Tangga												
			Jumlah Paket Peralatan Rumah Tangga yang Disediakan	12 Paket	12 Paket	6,000,000.00	10,132,000.00	23,751,000.00	Kab. Sidenreng Rappang, Panca Lautan, Semua Kel/Desa	PENDAPATAN ASLI DAERAH (PAD)	-	Perbaikan Tata Kelola Pemerintahan dan Pelayanan Publik		KECAMATAN PANCA LAUTANG
7.01.01.2.06.0004		Penyediaan Bahan Logistik Kantor												
			Jumlah Paket Bahan Logistik Kantor yang Disediakan	12 Paket	12 Paket	2,525,000.00	0.00	0.00	Kab. Sidenreng Rappang, Panca Lautan, Semua Kel/Desa	-	-	Perbaikan Tata Kelola Pemerintahan dan Pelayanan Publik		KECAMATAN PANCA LAUTANG
7.01.01.2.06.0005		Penyediaan Barang Cetakan dan Penggandaan												
			Jumlah Paket Barang Cetakan dan Penggandaan yang Disediakan	12 Paket	12 Paket	8,000,000.00	10,208,500.00	9,098,500.00	Kab. Sidenreng Rappang, Panca Lautan, Semua Kel/Desa	PENDAPATAN ASLI DAERAH (PAD)	-	Perbaikan Tata Kelola Pemerintahan dan Pelayanan Publik		KECAMATAN PANCA LAUTANG
7.01.01.2.06.0008		Fasilitasi Kunjungan Tamu												
			Jumlah Laporan Fasilitasi Kunjungan Tamu	12 Laporan	12 Laporan	260,000.00	0.00	0.00	Kab. Sidenreng Rappang, Panca Lautan, Semua Kel/Desa	-	-	Perbaikan Tata Kelola Pemerintahan dan Pelayanan Publik		KECAMATAN PANCA LAUTANG
7.01.01.2.06.0009		Penyelenggaraan Rapat Koordinasi dan Konsultasi SKPD												
			Jumlah Laporan Penyelenggaraan Rapat Koordinasi dan Konsultasi SKPD	12 Laporan	12 Laporan	69,412,280.00	73,057,000.00	14,856,000.00	Kab. Sidenreng Rappang, Panca Lautan, Semua Kel/Desa	PENDAPATAN ASLI DAERAH (PAD)	-	Perbaikan Tata Kelola Pemerintahan dan Pelayanan Publik		KECAMATAN PANCA LAUTANG
7.01.01.2.07		Pengadaan Barang Milik Daerah Penunjang Urusan Pemerintah Daerah	Cakupan Penunjang Urusan Pemerintahan Daerah	100 %	100 %	40,400,000.00	12,084,000.00	12,084,000.00			-	Perbaikan Tata Kelola Pemerintahan dan Pelayanan Publik	-	KECAMATAN PANCA LAUTANG
7.01.01.2.07.0005		Pengadaan Mebel												
			Jumlah Paket Mebel yang Disediakan	12 Unit	12 Unit	0.00	12,084,000.00	12,084,000.00	Kab. Sidenreng Rappang, Panca Lautan, Semua Kel/Desa	PENDAPATAN ASLI DAERAH (PAD)	-	Perbaikan Tata Kelola Pemerintahan dan Pelayanan Publik		KECAMATAN PANCA LAUTANG

NO	KODE	URUSAN / BIDANG URUSAN / PROGRAM / KEGIATAN / SUB KEGIATAN	INDIKATOR PROGRAM / KEGIATAN / SUB KEGIATAN	CAPAIAN KINERJA DAN KERANGKA PENDANAAN									KELOMPOK SASARAN	PERANGKAT DAERAH PENANGGUNG JAWAB				
				TARGET 2025		PAGU INDIKATIF (Rp)			LOKASI	SUMBER DANA	PRIORITAS							
				SEBELUM	SESUDAH	RKPD 2025	APBD 2025	RKPD PERUBAHAN 2025			NASIONAL	DAERAH						
1	2	3	4	5	6	7	8	9	10	11	12	13	14	15	16	17	18	19
7		NON URUSAN				3,175,627,760.00	3,343,820,000.00	3,281,104,000.00										
7.01		URUSAN PEMERINTAHAN BIDANG XX				3,175,627,760.00	3,343,820,000.00	3,281,104,000.00										
7.01.01.2.07.0005		Pengadaan Mebel																
7		UNSUR KEWILAYAHAN				3,175,627,760.00	3,343,820,000.00	3,281,104,000.00										
7.01		KECAMATAN				3,175,627,760.00	3,343,820,000.00	3,281,104,000.00										
7.01.01.2.08		Penyediaan Jasa Penunjang Urusan Pemerintahan Daerah	Cakupan Penunjang Urusan Pemerintahan Daerah	100 %	100 %	302.277.610.00	301.242.500.00	308.368.200.00			-		Perbaikan Tata Kelola Pemerintahan dan Pelayanan Publik	-				KECAMATAN PANCA LAUTANG
7.01.01.2.08.0001		Penyediaan Jasa Surat Menyurat																
			Jumlah Laporan Penyediaan Jasa Surat Menyurat	12 Laporan	12 Laporan	361.000.00	150.000.00	150.000.00	Kab. Sidenreng Rappang, Panca Lautan, Semua Kel/Desa	PENDAPATAN ASLI DAERAH (PAD)	-		Perbaikan Tata Kelola Pemerintahan dan Pelayanan Publik					KECAMATAN PANCA LAUTANG
7.01.01.2.08.0002		Penyediaan Jasa Komunikasi, Sumber Daya Air dan Listrik																
			Jumlah Laporan Penyediaan Jasa Komunikasi, Sumber Daya Air dan Listrik yang Disediakan	12 Laporan	12 Laporan	18.418.390.00	20.450.000.00	18.300.000.00	Kab. Sidenreng Rappang, Panca Lautan, Semua Kel/Desa	PENDAPATAN ASLI DAERAH (PAD)	-		Perbaikan Tata Kelola Pemerintahan dan Pelayanan Publik					KECAMATAN PANCA LAUTANG
7.01.01.2.08.0004		Penyediaan Jasa Pelayanan Umum Kantor																
			Jumlah Laporan Penyediaan Jasa Pelayanan Umum Kantor yang Disediakan	12 Laporan	12 Laporan	0.00	82.739.500.00	95.075.100.00	Kab. Sidenreng Rappang, Panca Lautan, Semua Kel/Desa	PENDAPATAN ASLI DAERAH (PAD)	-		Perbaikan Tata Kelola Pemerintahan dan Pelayanan Publik					KECAMATAN PANCA LAUTANG
7		NON URUSAN				3,175,627,760.00	3,343,820,000.00	3,281,104,000.00										
7.01		URUSAN PEMERINTAHAN BIDANG XX				3,175,627,760.00	3,343,820,000.00	3,281,104,000.00										
7.01.01.2.08.0004		Penyediaan Jasa Pelayanan Umum Kantor																
7		UNSUR KEWILAYAHAN				3,175,627,760.00	3,343,820,000.00	3,281,104,000.00										
7.01		KECAMATAN				3,175,627,760.00	3,343,820,000.00	3,281,104,000.00										
7.01.01.2.09		Pemeliharaan Barang Milik Daerah Penunjang Urusan Pemerintahan Daerah	Cakupan Layanan Pemeliharaan Barang Milik Daerah	100 %	100 %	37.912.982.00	52.508.000.00	46.928.000.00			-		Perbaikan Tata Kelola Pemerintahan dan Pelayanan Publik	-				KECAMATAN PANCA LAUTANG
7.01.01.2.09.0001		Penyediaan Jasa Pemeliharaan, Biaya Pemeliharaan, dan Pajak Kendaraan Perorangan Dinas atau Kendaraan Dinas Jabatan																
			Jumlah Kendaraan Perorangan Dinas atau Kendaraan Dinas Jabatan yang Dipelihara dan dibayarkan Pajaknya	3 Unit	3 Unit	18.953.882.00	33.300.000.00	27.720.000.00	Kab. Sidenreng Rappang, Panca Lautan, Semua Kel/Desa	PENDAPATAN ASLI DAERAH (PAD)	-		Perbaikan Tata Kelola Pemerintahan dan Pelayanan Publik					KECAMATAN PANCA LAUTANG

SIPD-RR : dicetak pada 2025-07-11 19:39:16

N O	KODE	URUSAN / BIDANG URUSAN / PROGRAM / KEGIATAN / SUB KEGIATAN	INDIKATOR PROGRAM / KEGIATAN / SUB KEGIATAN	CAPAIAN KINERJA DAN KERANGKA PENDANAAN									KELOMPOK SASARAN	PERANGKAT DAERAH PENANGGUNG JAWAB
				TARGET 2025		PAGU INDIKATIF (Rp)			LOKASI	SUMBER DANA	PRIORITAS			
				SEBELUM	SESUDAH	RKPD 2025	APBD 2025	RKPD PERUBAHAN 2025			NASIONAL	DAERAH		
1	2	3	4	8	9	10	11	12	14	15	16	17	18	21
	7.01.01.2.09.0006	Pemeliharaan Peralatan dan Mesin Lainnya												
			Jumlah Peralatan dan Mesin Lainnya yang Dipelihara	10 Unit	10 Unit	1,959,100.00	0.00	0.00	Kab. Sidenreng Rappang, Panca Lautan, Semua Kel/Desa	-	-	Perbaikan Tata Kelola Pemerintahan dan Pelayanan Publik		KECAMATAN PANCA LAUTANG
1.	7.01.02	PROGRAM PENYELENGGARAAN PEMERINTAHAN DAN PELAYANAN PUBLIK	Cakupan Penyelenggaraan Pemerintahan dan Pelayanan Publik	100 %	100 %	2,222,000.00	2,222,000.00	1,887,500.00						
	7.01.02.2.04	Pelaksanaan Urusan Pemerintahan yang Dilimpahkan kepada Camat	Cakupan Pelaksanaan Urusan Pemerintahan yang Dilimpahkan Kepada Camat Persentase peningkatan Sistem Akuntabilitas Kinerja Pemerintah (SAKIP) Kementerian/Lembaga dan Pemerintah Daerah (Provinsi/ Kabupaten/Kota).	100 %	100 %	2,222,000.00	2,222,000.00	1,887,500.00			-	Perbaikan Tata Kelola Pemerintahan dan Pelayanan Publik	-	KECAMATAN PANCA LAUTANG
	7.01.02.2.04.0002	Pelaksanaan Urusan Pemerintahan yang terkait dengan Nonperizinan												
			Jumlah Laporan Pelaksanaan Nonperizinan pada Urusan Pemerintahan	12 Laporan	12 Laporan	1,212,000.00	1,212,000.00	969,500.00	Kab. Sidenreng Rappang, Panca Lautan, Semua Kel/Desa	PENDAPATAN ASLI DAERAH (PAD)	-	Perbaikan Tata Kelola Pemerintahan dan Pelayanan Publik		KECAMATAN PANCA LAUTANG
	7.01.02.2.04.0003	Pelaksanaan Urusan Pemerintahan yang Terkait dengan Kewenangan Lain yang Dilimpahkan												

NO	KODE	URUSAN / BIDANG URUSAN / PROGRAM / KEGIATAN / SUB KEGIATAN	INDIKATOR PROGRAM / KEGIATAN / SUB KEGIATAN	CAPAIAN KINERJA DAN KERANGKA PENDANAAN									KELOMPOK SASARAN	PERANGKAT DAERAH PENANGGUNG JAWAB
				TARGET 2025		PAGU INDIKATIF (Rp)			LOKASI	SUMBER DANA	PRIORITAS			
				SEBELUM	SESUDAH	RKPD 2025	APBD 2025	RKPD PERUBAHAN 2025			NASIONAL	DAERAH		
1	2	3	4	8	9	10	11	12	14	15	16	17	18	21
			Jumlah Laporan Pelaksanaan Kewenangan Lain yang Dilimpahkan	12 Laporan	12 Laporan	1,010,000.00	1,010,000.00	918,000.00	Kab. Sidenreng Rappang, Panca Lautan, Semua Kel/Desa	PENDAPATAN ASLI DAERAH (PAD)	-	Perbaikan Tata Kelola Pemerintahan dan Pelayanan Publik		KECAMATAN PANCA LAUTANG
2.	7.01.03	PROGRAM PEMBERDAYAAN MASYARAKAT DESA DAN KELURAHAN	Tingkat Partisipasi Masyarakat Desa dan Kelurahan Dalam Kegiatan Pemberdayaan	100 %	100 %	530,088,905.00	343,494,000.00	326,616,600.00						
	7.01.03.2.01	Koordinasi Kegiatan Pemberdayaan Desa	Tingkat Partisipasi Masyarakat Kelurahan Dalam Kegiatan Pemberdayaan	83 %	83 %	1,010,000.00	1,100,000.00	880,000.00			-	Perbaikan Tata Kelola Pemerintahan dan Pelayanan Publik	-	KECAMATAN PANCA LAUTANG
	7.01.03.2.01.0003	Peningkatan Efektifitas Kegiatan Pemberdayaan Masyarakat di Wilayah Kecamatan												
			Jumlah Laporan Peningkatan Efektivitas Kegiatan Pemberdayaan Masyarakat di Wilayah Kecamatan	12 Laporan	12 Laporan	1,010,000.00	1,100,000.00	880,000.00	Kab. Sidenreng Rappang, Panca Lautan, Semua Kel/Desa	PENDAPATAN ASLI DAERAH (PAD)	-	Perbaikan Tata Kelola Pemerintahan dan Pelayanan Publik		KECAMATAN PANCA LAUTANG
	7.01.03.2.02	Kegiatan Pemberdayaan Kelurahan	Tingkat Partisipasi Masyarakat Kelurahan Dalam Kegiatan Pemberdayaan	83 %	83 %	529,078,905.00	342,394,000.00	325,736,600.00			-	Perbaikan Tata Kelola Pemerintahan dan Pelayanan Publik	-	KECAMATAN PANCA LAUTANG
	7.01.03.2.02.0001	Peningkatan Partisipasi Masyarakat dalam Forum Musyawarah Perencanaan Pembangunan di Kelurahan												
			Jumlah Lembaga Kemasyarakatan yang Berpartisipasi dalam Forum Musyawarah Perencanaan Pembangunan di Kelurahan	12 Lembaga K emasyarak atan	12 Lembaga K emasyarak atan	1,010,000.00	987,000.00	789,600.00	Kab. Sidenreng Rappang, Panca Lautan, Semua Kel/Desa	PENDAPATAN ASLI DAERAH (PAD)	-	Perbaikan Tata Kelola Pemerintahan dan Pelayanan Publik		KECAMATAN PANCA LAUTANG
	7.01.03.2.02.0004	Evaluasi Kelurahan												
			Jumlah Laporan Hasil Evaluasi Kelurahan	12 Laporan	12 Laporan	1,010,000.00	525,000.00	420,000.00	Kab. Sidenreng Rappang, Panca Lautan, Semua Kel/Desa	PENDAPATAN ASLI DAERAH (PAD)	-	Perbaikan Tata Kelola Pemerintahan dan Pelayanan Publik		KECAMATAN PANCA LAUTANG
3.	7.01.05	PROGRAM PENYELENGGARAAN URUSAN PEMERINTAHAN UMUM	Cakupan Penyelenggaraan Urusan Pemerintahan Umum	100 %	100 %	50,000,000.00	50,000,000.00	49,600,000.00						
	7.01.05.2.01	Penyelenggaraan Urusan Pemerintahan Umum Sesuai Penugasan Kepala Daerah	Jumlah Urusan Pemerintahan Umum Sesuai Penugasan Kepala Daerah	4 Urusan	4 Urusan	50,000,000.00	50,000,000.00	49,600,000.00			-	Perbaikan Tata Kelola Pemerintahan dan Pelayanan Publik	-	KECAMATAN PANCA LAUTANG
	7.01.05.2.01.0008	Pelaksanaan Tugas Forum Koordinasi Pimpinan di Kecamatan												
			Jumlah Dokumen Tugas Forum Koordinasi Pimpinan di Kecamatan	12 Dokumen	12 Dokumen	50,000,000.00	50,000,000.00	49,600,000.00	Kab. Sidenreng Rappang, Panca Lautan, Semua Kel/Desa	PENDAPATAN ASLI DAERAH (PAD)	-	Perbaikan Tata Kelola Pemerintahan dan Pelayanan Publik		KECAMATAN PANCA LAUTANG
4.	7.01.06	PROGRAM PEMBINAAN DAN PENGAWASAN PEMERINTAHAN DESA	Cakupan Pembinaan dan Pengawasan Pemerintahan Desa	100 %	100 %	883,750.00	457,000.00	375,000.00						
	7.01.06.2.01	Fasilitasi, Rekomendasi dan Koordinasi Pembinaan dan Pengawasan Pemerintahan Desa	Cakupan Fasilitasi, Rekomendasi dan Koordinasi Pembinaan dan Pengawasan Pemerintahan Desa	100 %	100 %	883,750.00	457,000.00	375,000.00			-	Perbaikan Tata Kelola Pemerintahan dan Pelayanan Publik	-	KECAMATAN PANCA LAUTANG
	7.01.06.2.01.0003	Fasilitasi Pengelolaan Keuangan Desa dan Pendayagunaan Aset Desa												
			Jumlah Dokumen yang Difasilitasi dalam rangka Pengelolaan Keuangan Desa dan Pendayagunaan Aset Desa	12 Dokumen	12 Dokumen	318,150.00	255,000.00	255,000.00	Kab. Sidenreng Rappang, Panca Lautan, Semua Kel/Desa	PENDAPATAN ASLI DAERAH (PAD)	-	Perbaikan Tata Kelola Pemerintahan dan Pelayanan Publik		KECAMATAN PANCA LAUTANG
	7.01.06.2.01.0007	Fasilitasi Pelaksanaan Tugas dan Fungsi Badan Permusyawaratan Desa												
			Jumlah Dokumen Fasilitasi dalam rangka Pelaksanaan Tugas dan Fungsi Badan Permusyawaratan Desa	12 Dokumen	12 Dokumen	353,500.00	202,000.00	120,000.00	Kab. Sidenreng Rappang, Panca Lautan, Semua Kel/Desa	PENDAPATAN ASLI DAERAH (PAD)	-	Perbaikan Tata Kelola Pemerintahan dan Pelayanan Publik		KECAMATAN PANCA LAUTANG
	7.01.06.2.01.0011	Fasilitasi Penyelenggaraan Keterteraman dan Keterlibatan Umum												
			Jumlah Dokumen Fasilitasi dalam rangka Penyelenggaraan Keterteraman dan Keterlibatan Umum	12 Dokumen	12 Dokumen	212,100.00	0.00	0.00	Kab. Sidenreng Rappang, Panca Lautan, Semua Kel/Desa	-	-	Perbaikan Tata Kelola Pemerintahan dan Pelayanan Publik		KECAMATAN PANCA LAUTANG
KEKURAHAN BILOKKA														
7	UNSUR KEWILAYAHAN					3,175,627,760.00	3,343,820,000.00	3,281,104,000.00						
7.01	KECAMATAN					3,175,627,760.00	3,343,820,000.00	3,281,104,000.00						
1.	7.01.01	PROGRAM PENUNJANG URUSAN PEMERINTAHAN DAERAH KABUPATEN/KOTA	Cakupan Penunjang Urusan Pemerintahan Daerah	100 %	100 %	2,592,433,105.00	2,947,647,000.00	2,902,624,900.00						
	7.01.01.2.06	Administrasi Umum Perangkat Daerah	Cakupan Penunjang Urusan Pemerintahan Daerah	100 %	100 %	214,707,161.00	272,064,500.00	225,496,500.00			-	Perbaikan Tata Kelola Pemerintahan dan Pelayanan Publik	-	KECAMATAN PANCA LAUTANG

NO	KODE	URUSAN / BIDANG URUSAN / PROGRAM / KEGIATAN / SUB KEGIATAN	INDIKATOR PROGRAM / KEGIATAN / SUB KEGIATAN	CAPAIAN KINERJA DAN KERANGKA PENDANAAN									KELOMPOK SASARAN	PERANGKAT DAERAH PENANGGUNG JAWAB
				TARGET 2025		PAGU INDIKATIF (Rp)			LOKASI	SUMBER DANA	PRIORITAS			
				SEBELUM	SESUDAH	RKPD 2025	APBD 2025	RKPD PERUBAHAN 2025			NASIONAL	DAERAH		
1	2	3	4	8	9	10	11	12	14	15	16	17	18	21
SIPD-RS : dicetak pada 2025-07-11 19:39:16														
N O	KODE	URUSAN / BIDANG URUSAN / PROGRAM / KEGIATAN / SUB KEGIATAN	INDIKATOR PROGRAM / KEGIATAN / SUB KEGIATAN	CAPAIAN KINERJA DAN KERANGKA PENDANAAN									KELOMPOK SASARAN	PERANGKAT DAERAH PENANGGUNG JAWAB
				TARGET 2025		PAGU INDIKATIF (Rp)			LOKASI	SUMBER DANA	PRIORITAS			
				SEBELUM	SESUDAH	RKPD 2025	APBD 2025	RKPD PERUBAHAN 2025			NASIONAL	DAERAH		
1	2	3	4	8	9	10	11	12	14	15	16	17	18	21
	7.01.01.2.06.0001	Penyediaan Komponen Instalasi												
			Jumlah Paket Komponen Instalasi Listrik/Penerangan Bangunan Kantor yang Disediakan	12 Paket	12 Paket	2,711,965.00	9,320,000.00	9,320,000.00	Kab. Sidenreng Rappang, Panca Lautan, Blokkka	DANA ALOKASI UMUM (DAU)	-	Perbaikan Tata Kelola Pemerintahan dan Pelayanan Publik		KECAMATAN PANCA LAUTANG
	7.01.01.2.06.0002	Penyediaan Peralatan dan Perlengkapan Kantor												
			Jumlah Paket Peralatan dan Perlengkapan Kantor yang Disediakan	12 Paket	12 Paket	0.00	18,531,000.00	34,082,000.00	Kab. Sidenreng Rappang, Panca Lautan, Blokkka	DANA ALOKASI UMUM (DAU)	-	Perbaikan Tata Kelola Pemerintahan dan Pelayanan Publik		KECAMATAN PANCA LAUTANG
7		NON URUSAN				3,175,627,760.00	3,343,820,000.00	3,281,104,000.00						
7.01		URUSAN PEMERINTAHAN BIDANG XX				3,175,627,760.00	3,343,820,000.00	3,281,104,000.00						
	7.01.01.2.06.0002	Penyediaan Peralatan dan Perlengkapan Kantor												
7		UNSUR KEWILAYAHAN				3,175,627,760.00	3,343,820,000.00	3,281,104,000.00						
7.01		KECAMATAN				3,175,627,760.00	3,343,820,000.00	3,281,104,000.00						
	7.01.01.2.06.0003	Penyediaan Peralatan Rumah Tangga												
			Jumlah Paket Peralatan Rumah Tangga yang Disediakan	12 Paket	12 Paket	2,500,000.00	12,868,000.00	15,891,000.00	Kab. Sidenreng Rappang, Panca Lautan, Blokkka	DANA ALOKASI UMUM (DAU)	-	Perbaikan Tata Kelola Pemerintahan dan Pelayanan Publik		KECAMATAN PANCA LAUTANG
	7.01.01.2.06.0005	Penyediaan Barang Cetakan dan Penggandaan												
			Jumlah Paket Barang Cetakan dan Penggandaan yang Disediakan	12 Paket	12 Paket	5,000,000.00	3,295,000.00	3,435,000.00	Kab. Sidenreng Rappang, Panca Lautan, Blokkka	DANA ALOKASI UMUM (DAU)	-	Perbaikan Tata Kelola Pemerintahan dan Pelayanan Publik		KECAMATAN PANCA LAUTANG
	7.01.01.2.06.0008	Fasilitas Kunjungan Tamu												
			Jumlah Laporan Fasilitas Kunjungan Tamu	12 Laporan	12 Laporan	250,000.00	0.00	0.00	Kab. Sidenreng Rappang, Panca Lautan, Blokkka	-	-	Perbaikan Tata Kelola Pemerintahan dan Pelayanan Publik		KECAMATAN PANCA LAUTANG
	7.01.01.2.06.0009	Penyelenggaraan Rapat Koordinasi dan Konsultasi SKPD												
			Jumlah Laporan Penyelenggaraan Rapat Koordinasi dan Konsultasi SKPD	12 Laporan	12 Laporan	10,000,000.00	13,095,000.00	3,450,000.00	Kab. Sidenreng Rappang, Panca Lautan, Blokkka	PENDAPATAN ASLI DAERAH (PAD)	-	Perbaikan Tata Kelola Pemerintahan dan Pelayanan Publik		KECAMATAN PANCA LAUTANG
	7.01.01.2.08	Penyediaan Jasa Penunjang Urusan Pemerintahan Daerah	Cakupan Penunjang Urusan Pemerintahan Daerah	100 %	100 %	302,277,610.00	301,242,500.00	308,368,200.00			-	Perbaikan Tata Kelola Pemerintahan dan Pelayanan Publik	-	KECAMATAN PANCA LAUTANG
	7.01.01.2.08.0001	Penyediaan Jasa Surat Menyurat												
			Jumlah Laporan Penyediaan Jasa Surat Menyurat	12 Laporan	12 Laporan	250,000.00	0.00	0.00	Kab. Sidenreng Rappang, Panca Lautan, Blokkka	PENDAPATAN ASLI DAERAH (PAD)	-	Perbaikan Tata Kelola Pemerintahan dan Pelayanan Publik		KECAMATAN PANCA LAUTANG
	7.01.01.2.08.0002	Penyediaan Jasa Komunikasi, Sumber Daya Air dan Listrik												
			Jumlah Laporan Penyediaan Jasa Komunikasi, Sumber Daya Air dan Listrik yang Disediakan	12 Laporan	12 Laporan	10,000,000.00	9,220,000.00	9,220,000.00	Kab. Sidenreng Rappang, Panca Lautan, Blokkka	DANA ALOKASI UMUM (DAU)	-	Perbaikan Tata Kelola Pemerintahan dan Pelayanan Publik		KECAMATAN PANCA LAUTANG
	7.01.01.2.08.0004	Penyediaan Jasa Pelayanan Umum Kantor												
			Jumlah Laporan Penyediaan Jasa Pelayanan Umum Kantor yang Disediakan	12 Laporan	12 Laporan	0.00	50,287,000.00	49,368,100.00	Kab. Sidenreng Rappang, Panca Lautan, Blokkka	DANA ALOKASI UMUM (DAU)	-	Perbaikan Tata Kelola Pemerintahan dan Pelayanan Publik		KECAMATAN PANCA LAUTANG
7		NON URUSAN				3,175,627,760.00	3,343,820,000.00	3,281,104,000.00						
7.01		URUSAN PEMERINTAHAN BIDANG XX				3,175,627,760.00	3,343,820,000.00	3,281,104,000.00						
	7.01.01.2.08.0004	Penyediaan Jasa Pelayanan Umum Kantor												
7		UNSUR KEWILAYAHAN				3,175,627,760.00	3,343,820,000.00	3,281,104,000.00						
7.01		KECAMATAN				3,175,627,760.00	3,343,820,000.00	3,281,104,000.00						
	7.01.01.2.09	Pemeliharaan Barang Milik Daerah Penunjang Urusan Pemerintahan Daerah	Cakupan Layanan Pemeliharaan Barang Milik Daerah	100 %	100 %	37,912,982.00	52,508,000.00	46,928,000.00			-	Perbaikan Tata Kelola Pemerintahan dan Pelayanan Publik	-	KECAMATAN PANCA LAUTANG
	7.01.01.2.09.0001	Penyediaan Jasa Pemeliharaan, Biaya Pemeliharaan, dan Pajak Kendaraan Perorangan Dinas atau Kendaraan Dinas Jabatan												

NO	KODE	URUSAN / BIDANG URUSAN / PROGRAM / KEGIATAN / SUB KEGIATAN	INDIKATOR PROGRAM / KEGIATAN / SUB KEGIATAN	CAPAIAN KINERJA DAN KERANGKA PENDANAAN									KELOMPOK SASARAN	PERANGKAT DAERAH PENANGGUNG JAWAB				
				TARGET 2025		PAGU INDIKATIF (Rp)			LOKASI	SUMBER DANA	PRIORITAS							
				SEBELUM	SESUDAH	RKPD 2025	APBD 2025	RKPD PERUBAHAN 2025			NASIONAL	DAERAH						
1	2	3	4	5	6	7	8	9	10	11	12	13	14	15	16	17	18	19
			Jumlah Kendaraan Perorangan Dinas atau Kendaraan Dinas Jabatan yang Dipelihara dan dibayarkan Pajaknya	2 Unit	2 Unit	5,000,000.00	6,384,000.00	6,384,000.00	Kab. Sidenreng Rappang, Panca Lautan, Blokk	DANA ALOKASI UMUM (DAU)	-	Perbaikan Tata Kelola Pemerintahan dan Pelayanan Publik					KECAMATAN PANCA LAUTANG	
	7.01.01.2.09.0006	Pemeliharaan Peralatan dan Mesin Lainnya																
			Jumlah Peralatan dan Mesin Lainnya yang Dipelihara	4 Unit	4 Unit	1,000,000.00	0.00	0.00	Kab. Sidenreng Rappang, Panca Lautan, Blokk	-	-	Perbaikan Tata Kelola Pemerintahan dan Pelayanan Publik					KECAMATAN PANCA LAUTANG	
1.	7.01.03	PROGRAM PEMBERDAYAAN MASYARAKAT DESA DAN KELURAHAN	Tingkat Partisipasi Masyarakat Desa dan Kelurahan Dalam Kegiatan Pemberdayaan	100 %	100 %	530,088,905.00	343,494,000.00	326,616,600.00										
	7.01.03.2.02	Kegiatan Pemberdayaan Kelurahan	Tingkat Partisipasi Masyarakat Kelurahan Dalam Kegiatan Pemberdayaan	83 %	83 %	529,078,905.00	342,394,000.00	325,736,600.00			-	Perbaikan Tata Kelola Pemerintahan dan Pelayanan Publik	-				KECAMATAN PANCA LAUTANG	
	7.01.03.2.02.0002	Pembangunan Sarana dan Prasarana Kelurahan																
			Jumlah Sarana dan Prasarana Kelurahan yang Terbangun	4 Unit	4 Unit	130,000,000.00	116,000,000.00	99,645,000.00	Kab. Sidenreng Rappang, Panca Lautan, Blokk	DANA ALOKASI UMUM (DAU)	-	Perbaikan Tata Kelola Pemerintahan dan Pelayanan Publik					KECAMATAN PANCA LAUTANG	
	7.01.03.2.02.0003	Pemberdayaan Masyarakat di Kelurahan																
			Jumlah Pokmas dan Ormas yang Melaksanakan Pemberdayaan Masyarakat di Kelurahan	18 Pokmas / Ormas	18 Pokmas / Ormas	98,000,000.00	0.00	0.00	Kab. Sidenreng Rappang, Panca Lautan, Blokk	-	-	Perbaikan Tata Kelola Pemerintahan dan Pelayanan Publik					KECAMATAN PANCA LAUTANG	
		KEKURAHAN WETTE				3,175,627,760.00	3,343,820,000.00	3,281,104,000.00										

SIPD-RH : dicetak pada 2025-07-11 19:39:16

N O	KODE	URUSAN / BIDANG URUSAN / PROGRAM / KEGIATAN / SUB KEGIATAN	INDIKATOR PROGRAM / KEGIATAN / SUB KEGIATAN	CAPAIAN KINERJA DAN KERANGKA PENDANAAN									KELOMPOK SASARAN	PERANGKAT DAERAH PENANGGUNG JAWAB
				TARGET 2025		PAGU INDIKATIF (Rp)			LOKASI	SUMBER DANA	PRIORITAS			
				SEBELUM	SESUDAH	RKPD 2025	APBD 2025	RKPD PERUBAHAN 2025			NASIONAL	DAERAH		
1	2	3	4	8	9	10	11	12	14	15	16	17	18	21
	7	UNSUR KEWILAYAHAN				3,175,627,760.00	3,343,820,000.00	3,281,104,000.00						
	7.01	KECAMATAN				3,175,627,760.00	3,343,820,000.00	3,281,104,000.00						
1.	7.01.01	PROGRAM PENUNJANG URUSAN PEMERINTAHAN DAERAH KABUPATEN/KOTA	Cakupan Penunjang Urusan Pemerintahan Daerah	100 %	100 %	2,592,433,105.00	2,947,647,000.00	2,902,624,900.00						
	7.01.01.2.06	Administrasi Umum Perangkat Daerah	Cakupan Penunjang Urusan Pemerintahan Daerah	100 %	100 %	214,707,161.00	272,064,500.00	225,496,500.00		-		Perbaikan Tata Kelola Pemerintahan dan Pelayanan Publik	-	KECAMATAN PANCA LAUTANG
	7.01.01.2.06.0001	Penyediaan Komponen Instalasi												
			Jumlah Paket Komponen Instalasi Listrik/Penerangan Bangunan Kantor yang Disediakan	12 Paket	12 Paket	2,000,000.00	3,580,000.00	3,580,000.00	Kab. Sidenreng Rappang, Panca Lautan, Wete	DANA ALOKASI UMUM (DAU)	-	Perbaikan Tata Kelola Pemerintahan dan Pelayanan Publik		KECAMATAN PANCA LAUTANG
	7.01.01.2.06.0002	Penyediaan Peralatan dan Perlengkapan Kantor												
			Jumlah Paket Peralatan dan Perlengkapan Kantor yang Disediakan	12 Paket	12 Paket	8,000,000.00	26,292,000.00	26,292,000.00	Kab. Sidenreng Rappang, Panca Lautan, Wete	DANA ALOKASI UMUM (DAU)	-	Perbaikan Tata Kelola Pemerintahan dan Pelayanan Publik		KECAMATAN PANCA LAUTANG
	7.01.01.2.06.0003	Penyediaan Peralatan Rumah Tangga												
			Jumlah Paket Peralatan Rumah Tangga yang Disediakan	12 Paket	12 Paket	2,500,000.00	4,092,000.00	4,092,000.00	Kab. Sidenreng Rappang, Panca Lautan, Wete	DANA ALOKASI UMUM (DAU)	-	Perbaikan Tata Kelola Pemerintahan dan Pelayanan Publik		KECAMATAN PANCA LAUTANG
	7.01.01.2.06.0005	Penyediaan Barang Cetakan dan Penggandaan												
			Jumlah Paket Barang Cetakan dan Penggandaan yang Disediakan	12 Paket	12 Paket	3,126,270.00	4,002,000.00	3,201,500.00	Kab. Sidenreng Rappang, Panca Lautan, Wete	PENDAPATAN ASLI DAERAH (PAD)	-	Perbaikan Tata Kelola Pemerintahan dan Pelayanan Publik		KECAMATAN PANCA LAUTANG
	7.01.01.2.06.0008	Fasilitasi Kunjungan Tamu												
			Jumlah Laporan Fasilitasi Kunjungan Tamu	12 Laporan	12 Laporan	250,000.00	0.00	0.00	Kab. Sidenreng Rappang, Panca Lautan, Wete	-	-	Perbaikan Tata Kelola Pemerintahan dan Pelayanan Publik		KECAMATAN PANCA LAUTANG
	7.01.01.2.06.0009	Penyelenggaraan Rapat Koordinasi dan Konsultasi SKPD												
			Jumlah Laporan Penyelenggaraan Rapat Koordinasi dan Konsultasi SKPD	12 Laporan	12 Laporan	10,000,000.00	22,290,000.00	11,145,000.00	Kab. Sidenreng Rappang, Panca Lautan, Wete	PENDAPATAN ASLI DAERAH (PAD)	-	Perbaikan Tata Kelola Pemerintahan dan Pelayanan Publik		KECAMATAN PANCA LAUTANG
	7.01.01.2.08	Penyediaan Jasa Penunjang Urusan Pemerintahan Daerah	Cakupan Penunjang Urusan Pemerintahan Daerah	100 %	100 %	302,277,610.00	301,242,500.00	308,368,200.00		-		Perbaikan Tata Kelola Pemerintahan dan Pelayanan Publik	-	KECAMATAN PANCA LAUTANG
	7.01.01.2.08.0001	Penyediaan Jasa Surat Menyurat												

NO	KODE	URUSAN / BIDANG URUSAN / PROGRAM / KEGIATAN / SUB KEGIATAN	INDIKATOR PROGRAM / KEGIATAN / SUB KEGIATAN	CAPAIAN KINERJA DAN KERANGKA PENDANAAN								KELOMPOK SASARAN	PERANGKAT DAERAH PENANGGUNG JAWAB	
				TARGET 2025		PAGU INDIKATIF (Rp)			LOKASI	SUMBER DANA	PRIORITAS			
				SEBELUM	SESUDAH	RKPD 2025	APBD 2025	RKPD PERUBAHAN 2025			NASIONAL			DAERAH
1	2	3	4	8	9	10	11	12	14	15	16	17	18	21
			Jumlah Laporan Penyediaan Jasa Surat Menyurat	12 Laporan	12 Laporan	250,000.00	750,000.00	750,000.00	Kab. Sidenreng Rappang, Panca Lautan, Wete	DANA ALOKASI UMUM (DAU)	-	Perbaikan Tata Kelola Pemerintahan dan Pelayanan Publik		KECAMATAN PANCA LAUTANG
	7.01.01.2.08.0002	Penyediaan Jasa Komunikasi, Sumber Daya Air dan Listrik												
			Jumlah Laporan Penyediaan Jasa Komunikasi, Sumber Daya Air dan Listrik yang Disediakan	12 Laporan	12 Laporan	10,000,000.00	4,000,000.00	4,000,000.00	Kab. Sidenreng Rappang, Panca Lautan, Wete	DANA ALOKASI UMUM (DAU)	-	Perbaikan Tata Kelola Pemerintahan dan Pelayanan Publik		KECAMATAN PANCA LAUTANG
	7.01.01.2.08.0004	Penyediaan Jasa Pelayanan Umum Kantor												
			Jumlah Laporan Penyediaan Jasa Pelayanan Umum Kantor yang Disediakan	12 Laporan	12 Laporan	40,000,000.00	54,014,000.00	52,546,000.00	Kab. Sidenreng Rappang, Panca Lautan, Wete	DANA ALOKASI UMUM (DAU)	-	Perbaikan Tata Kelola Pemerintahan dan Pelayanan Publik		KECAMATAN PANCA LAUTANG
	7.01.01.2.09	Pemeliharaan Barang Milik Daerah Penunjang Urusan Pemerintahan Daerah	Cakupan Layanan Pemeliharaan Barang Milik Daerah	100 %	100 %	37,912,982.00	52,508,000.00	46,928,000.00			-	Perbaikan Tata Kelola Pemerintahan dan Pelayanan Publik	-	KECAMATAN PANCA LAUTANG
	7.01.01.2.09.0001	Penyediaan Jasa Pemeliharaan, Biaya Pemeliharaan, dan Pajak Kendaraan Perorangan Dinas atau Kendaraan Dinas Jabatan												
			Jumlah Kendaraan Perorangan Dinas atau Kendaraan Dinas Jabatan yang Dipelihara dan dibayarkan Pajaknya	1 Unit	1 Unit	4,000,000.00	8,024,000.00	8,024,000.00	Kab. Sidenreng Rappang, Panca Lautan, Wete	DANA ALOKASI UMUM (DAU)	-	Perbaikan Tata Kelola Pemerintahan dan Pelayanan Publik		KECAMATAN PANCA LAUTANG
	7.01.01.2.09.0006	Pemeliharaan Peralatan dan Mesin Lainnya												
			Jumlah Peralatan dan Mesin Lainnya yang Dipelihara	4 Unit	4 Unit	1,000,000.00	0.00	0.00	Kab. Sidenreng Rappang, Panca Lautan, Wete	-	-	Perbaikan Tata Kelola Pemerintahan dan Pelayanan Publik		KECAMATAN PANCA LAUTANG
2.	7.01.03	PROGRAM PEMBERDAYAAN MASYARAKAT DESA DAN KELURAHAN	Tingkat Partisipasi Masyarakat Desa dan Kelurahan Dalam Kegiatan Pemberdayaan	100 %	100 %	530,088,905.00	343,494,000.00	326,616,600.00						
	7.01.03.2.02	Kegiatan Pemberdayaan Kelurahan	Tingkat Partisipasi Masyarakat Kelurahan Dalam Kegiatan Pemberdayaan	83 %	83 %	529,078,905.00	342,394,000.00	325,736,600.00			-	Perbaikan Tata Kelola Pemerintahan dan Pelayanan Publik	-	KECAMATAN PANCA LAUTANG
	7.01.03.2.02.0002	Pembangunan Sarana dan Prasarana Kelurahan												
			Jumlah Sarana dan Prasarana Kelurahan yang Terbangun	4 Unit	4 Unit	100,351,305.00	111,956,000.00	111,956,000.00	Kab. Sidenreng Rappang, Panca Lautan, Wete	DANA ALOKASI UMUM (DAU)	-	Perbaikan Tata Kelola Pemerintahan dan Pelayanan Publik		KECAMATAN PANCA LAUTANG
	7.01.03.2.02.0003	Pemberdayaan Masyarakat di Kelurahan												
			Jumlah Pokmas dan Ormas yang Melaksanakan Pemberdayaan Masyarakat di Kelurahan	18 Pokmas / Ormas	18 Pokmas / Ormas	50,000,000.00	0.00	0.00	Kab. Sidenreng Rappang, Panca Lautan, Wete	PENDAPATAN ASLI DAERAH (PAD)	-	Perbaikan Tata Kelola Pemerintahan dan Pelayanan Publik		KECAMATAN PANCA LAUTANG
		KELURAHAN LAJONGA				3,175,627,760.00	3,343,820,000.00	3,281,104,000.00						
7		UNSUR KEWILAYAHAN				3,175,627,760.00	3,343,820,000.00	3,281,104,000.00						
7.01		KECAMATAN				3,175,627,760.00	3,343,820,000.00	3,281,104,000.00						

SIPD-R/ - dicetak pada 2025-07-11 19:39:16

N O	KODE	URUSAN / BIDANG URUSAN / PROGRAM / KEGIATAN / SUB KEGIATAN	INDIKATOR PROGRAM / KEGIATAN / SUB KEGIATAN	CAPAIAN KINERJA DAN KERANGKA PENDANAAN								KELOMPOK SASARAN	PERANGKAT DAERAH PENANGGUNG JAWAB	
				TARGET 2025		PAGU INDIKATIF (Rp)			LOKASI	SUMBER DANA	PRIORITAS			
				SEBELUM	SESUDAH	RKPD 2025	APBD 2025	RKPD PERUBAHAN 2025			NASIONAL			DAERAH
1	2	3	4	8	9	10	11	12	14	15	16	17	18	21
1.	7.01.01	PROGRAM PENUNJANG URUSAN PEMERINTAHAN DAERAH KABUPATEN/KOTA	Cakupan Penunjang Urusan Pemerintahan Daerah	100 %	100 %	2,592,433,105.00	2,947,647,000.00	2,902,624,900.00						
	7.01.01.2.06	Administrasi Umum Perangkat Daerah	Cakupan Penunjang Urusan Pemerintahan Daerah	100 %	100 %	214,707,161.00	272,064,500.00	225,496,500.00			-	Perbaikan Tata Kelola Pemerintahan dan Pelayanan Publik	-	KECAMATAN PANCA LAUTANG
	7.01.01.2.06.0001	Penyediaan Komponen Instalasi												
			Jumlah Paket Komponen Instalasi Listrik/Penerangan Bangunan Kantor yang Disediakan	12 Paket	12 Paket	2,000,000.00	1,603,000.00	1,603,000.00	Kab. Sidenreng Rappang, Panca Lautan, Lajonga	DANA ALOKASI UMUM (DAU)	-	Perbaikan Tata Kelola Pemerintahan dan Pelayanan Publik		KECAMATAN PANCA LAUTANG
	7.01.01.2.06.0002	Penyediaan Peralatan dan Perlengkapan Kantor												
			Jumlah Paket Peralatan dan Perlengkapan Kantor yang Disediakan	12 Paket	12 Paket	8,000,000.00	21,038,000.00	21,038,000.00	Kab. Sidenreng Rappang, Panca Lautan, Semua Kel/Desa Kab. Sidenreng Rappang, Panca Lautan, Lajonga	DANA ALOKASI UMUM (DAU)	-	Perbaikan Tata Kelola Pemerintahan dan Pelayanan Publik		KECAMATAN PANCA LAUTANG
	7.01.01.2.06.0003	Penyediaan Peralatan Rumah Tangga												
			Jumlah Paket Peralatan Rumah Tangga yang Disediakan	12 Paket	12 Paket	2,500,000.00	1,426,000.00	1,426,000.00	Kab. Sidenreng Rappang, Panca Lautan, Lajonga	DANA ALOKASI UMUM (DAU)	-	Perbaikan Tata Kelola Pemerintahan dan Pelayanan Publik		KECAMATAN PANCA LAUTANG

NO	KODE	URUSAN / BIDANG URUSAN / PROGRAM / KEGIATAN / SUB KEGIATAN	INDIKATOR PROGRAM / KEGIATAN / SUB KEGIATAN	CAPAIAN KINERJA DAN KERANGKA PENDANAAN									KELOMPOK SASARAN	PERANGKAT DAERAH PENANGGUNG JAWAB				
				TARGET 2025		PAGU INDIKATIF (Rp)			LOKASI	SUMBER DANA	PRIORITAS							
				SEBELUM	SESUDAH	RKPD 2025	APBD 2025	RKPD PERUBAHAN 2025			NASIONAL	DAERAH						
1	2	3	4	5	6	7	8	9	10	11	12	13	14	15	16	17	18	19
	7.01.01.2.06.0005	Penyediaan Barang Cetak dan Penggandaan																
			Jumlah Paket Barang Cetak dan Penggandaan yang Disediakan	12 Paket	12 Paket		4,000,000.00		1,250,000.00		1,000,000.00	Kab. Sidenreng Rappang, Panca Lautan, Lajonga	PENDAPATAN ASLI DAERAH (PAD)	-		Perbaikan Tata Kelola Pemerintahan dan Pelayanan Publik		KECAMATAN PANCA LAUTANG
	7.01.01.2.06.0008	Fasilitasi Kunjungan Tamu																
			Jumlah Laporan Fasilitasi Kunjungan Tamu	12 Laporan	12 Laporan		250,000.00		0.00		0.00	Kab. Sidenreng Rappang, Panca Lautan, Lajonga	-	-		Perbaikan Tata Kelola Pemerintahan dan Pelayanan Publik		KECAMATAN PANCA LAUTANG
	7.01.01.2.06.0009	Penyelenggaraan Rapat Koordinasi dan Konsultasi SKPD																
			Jumlah Laporan Penyelenggaraan Rapat Koordinasi dan Konsultasi SKPD	12 Laporan	12 Laporan		10,000,000.00		16,325,000.00		8,162,500.00	Kab. Sidenreng Rappang, Panca Lautan, Lajonga	DANA ALOKASI UMUM (DAU)	-		Perbaikan Tata Kelola Pemerintahan dan Pelayanan Publik		KECAMATAN PANCA LAUTANG
	7.01.01.2.08	Penyediaan Jasa Penunjang Urusan Pemerintahan Daerah	Cakupan Penunjang Urusan Pemerintahan Daerah	100 %	100 %		302,277,610.00		301,242,500.00		308,368,200.00			-		Perbaikan Tata Kelola Pemerintahan dan Pelayanan Publik	-	KECAMATAN PANCA LAUTANG
	7.01.01.2.08.0001	Penyediaan Jasa Surat Menyurat																
			Jumlah Laporan Penyediaan Jasa Surat Menyurat	12 Laporan	12 Laporan		250,000.00		750,000.00		750,000.00	Kab. Sidenreng Rappang, Panca Lautan, Lajonga	PENDAPATAN ASLI DAERAH (PAD)	-		Perbaikan Tata Kelola Pemerintahan dan Pelayanan Publik		KECAMATAN PANCA LAUTANG
	7.01.01.2.08.0002	Penyediaan Jasa Komunikasi, Sumber Daya Air dan Listrik																
			Jumlah Laporan Penyediaan Jasa Komunikasi, Sumber Daya Air dan Listrik yang Disediakan	12 Laporan	12 Laporan		10,000,000.00		4,000,000.00		4,000,000.00	Kab. Sidenreng Rappang, Panca Lautan, Lajonga	DANA ALOKASI UMUM (DAU)	-		Perbaikan Tata Kelola Pemerintahan dan Pelayanan Publik		KECAMATAN PANCA LAUTANG
	7.01.01.2.08.0004	Penyediaan Jasa Pelayanan Umum Kantor																
			Jumlah Laporan Penyediaan Jasa Pelayanan Umum Kantor yang Disediakan	12 Laporan	12 Laporan		40,000,000.00		74,882,000.00		74,209,000.00	Kab. Sidenreng Rappang, Panca Lautan, Lajonga	DANA ALOKASI UMUM (DAU)	-		Perbaikan Tata Kelola Pemerintahan dan Pelayanan Publik		KECAMATAN PANCA LAUTANG
	7.01.01.2.09	Pemeliharaan Barang Milik Daerah Penunjang Urusan Pemerintahan Daerah	Cakupan Layanan Pemeliharaan Barang Milik Daerah	100 %	100 %		37,912,982.00		52,508,000.00		46,928,000.00			-		Perbaikan Tata Kelola Pemerintahan dan Pelayanan Publik	-	KECAMATAN PANCA LAUTANG
	7.01.01.2.09.0001	Penyediaan Jasa Pemeliharaan, Biaya Pemeliharaan, dan Pajak Kendaraan Perorangan Dinas atau Kendaraan Dinas Jabatan																
			Jumlah Kendaraan Perorangan Dinas atau Kendaraan Dinas Jabatan yang Dipelihara dan dibayarkan Pajaknya	2 Unit	2 Unit		5,000,000.00		4,800,000.00		4,800,000.00	Kab. Sidenreng Rappang, Panca Lautan, Lajonga	DANA ALOKASI UMUM (DAU)	-		Perbaikan Tata Kelola Pemerintahan dan Pelayanan Publik		KECAMATAN PANCA LAUTANG
	7.01.01.2.09.0006	Pemeliharaan Peralatan dan Mesin Lainnya																
			Jumlah Peralatan dan Mesin Lainnya yang Dipelihara	4 Unit	4 Unit		1,000,000.00		0.00		0.00	Kab. Sidenreng Rappang, Panca Lautan, Lajonga	-	-		Perbaikan Tata Kelola Pemerintahan dan Pelayanan Publik		KECAMATAN PANCA LAUTANG
2.	7.01.03	PROGRAM PEMBERDAYAAN MASYARAKAT DESA DAN KELURAHAN	Tingkat Partisipasi Masyarakat Desa dan Kelurahan Dalam Kegiatan Pemberdayaan	100 %	100 %		530,088,905.00		343,494,000.00		326,616,600.00							
	7.01.03.2.02	Kegiatan Pemberdayaan Kelurahan	Tingkat Partisipasi Masyarakat Kelurahan Dalam Kegiatan Pemberdayaan	83 %	83 %		529,078,905.00		342,394,000.00		325,736,600.00			-		Perbaikan Tata Kelola Pemerintahan dan Pelayanan Publik	-	KECAMATAN PANCA LAUTANG
	7.01.03.2.02.0002	Pembangunan Sarana dan Prasarana Kelurahan																
			Jumlah Sarana dan Prasarana Kelurahan yang Terbangun	4 Unit	4 Unit		100,000,000.00		112,926,000.00		112,926,000.00	Kab. Sidenreng Rappang, Panca Lautan, Lajonga	DANA ALOKASI UMUM (DAU)	-		Perbaikan Tata Kelola Pemerintahan dan Pelayanan Publik		KECAMATAN PANCA LAUTANG
	7.01.03.2.02.0003	Pemberdayaan Masyarakat di Kelurahan																
			Jumlah Pokmas dan Ormas yang Melaksanakan Pemberdayaan Masyarakat di Kelurahan	18 Pokmas / Ormas	18 Pokmas / Ormas		48,707,600.00		0.00		0.00	Kab. Sidenreng Rappang, Panca Lautan, Lajonga	DAU TAMBAHAN DUKUNGAN PENDANAAN KELURAHAN	-		Perbaikan Tata Kelola Pemerintahan dan Pelayanan Publik		KECAMATAN PANCA LAUTANG
		KECAMATAN TELLU LIMPOE					4,973,390,150.00		4,832,398,000.00		4,764,516,000.00							
	7	UNSUR KEWILAYAHAN					4,973,390,150.00		4,832,398,000.00		4,764,516,000.00							
	7.01	KECAMATAN					4,973,390,150.00		4,832,398,000.00		4,764,516,000.00							
1.	7.01.01	PROGRAM PENUNJANG URUSAN PEMERINTAHAN DAERAH KABUPATEN/KOTA	Cakupan Penunjang Urusan Pemerintahan Daerah	100 %	100 %		4,172,877,150.00		4,081,293,900.00		4,058,166,800.00							

SIPD-Rtr - dicetak pada 2025-07-11 19:39:17

N O	KODE	URUSAN / BIDANG URUSAN / PROGRAM / KEGIATAN / SUB KEGIATAN	INDIKATOR PROGRAM / KEGIATAN / SUB KEGIATAN	CAPAIAN KINERJA DAN KERANGKA PENDANAAN								KELOMPOK SASARAN	PERANGKAT DAERAH PENANGGUNG JAWAB	
				TARGET 2025		PAGU INDIKATIF (Rp)			LOKASI	SUMBER DANA	PRIORITAS			
				SEBELUM	SESUDAH	RKPD 2025	APBD 2025	RKPD PERUBAHAN 2025			NASIONAL			DAERAH

NO	KODE	URUSAN / BIDANG URUSAN / PROGRAM / KEGIATAN / SUB KEGIATAN	INDIKATOR PROGRAM / KEGIATAN / SUB KEGIATAN	CAPAIAN KINERJA DAN KERANGKA PENDANAAN									KELOMPOK SASARAN	PERANGKAT DAERAH PENANGGUNG JAWAB
				TARGET 2025		PAGU INDIKATIF (Rp)			LOKASI	SUMBER DANA	PRIORITAS			
				SEBELUM	SESUDAH	RKPD 2025	APBD 2025	RKPD PERUBAHAN 2025			NASIONAL	DAERAH		
1	2	3	4	8	9	10	11	12	14	15	16	17	18	21
	7.01.01.2.01	Perencanaan, Penganggaran, dan Evaluasi Kinerja Perangkat Daerah	Cakupan Layanan Perencanaan, Penganggaran dan Evaluasi Kinerja Perangkat Daerah	100 %	100 %	8,061,000.00	8,001,000.00	6,001,000.00			-	Perbaikan Tata Kelola Pemerintahan dan Pelayanan Publik	-	KECAMATAN TELLU LIMPOE
	7.01.01.2.01.0001	Penyusunan Dokumen Perencanaan Perangkat Daerah	Jumlah Dokumen Perencanaan Perangkat Daerah	274 Dokumen	106 Dokumen	5,461,000.00	5,401,000.00	4,701,000.00	Kab. Sidenreng Rappang, Tellu Limpoee, Semua Kel/Desa	PENDAPATAN ASLI DAERAH (PAD)	-	Perbaikan Tata Kelola Pemerintahan dan Pelayanan Publik		KECAMATAN TELLU LIMPOE
	7.01.01.2.01.0002	Koordinasi dan Penyusunan Dokumen RKA-SKPD	Jumlah Dokumen RKA-SKPD dan Laporan Hasil Koordinasi Penyusunan Dokumen RKA-SKPD	3 Dokumen	3 Dokumen	300,000.00	300,000.00	200,000.00	Kab. Sidenreng Rappang, Pitu Riawa, Semua Kel/Desa	PENDAPATAN ASLI DAERAH (PAD)	-	Perbaikan Tata Kelola Pemerintahan dan Pelayanan Publik		KECAMATAN TELLU LIMPOE
	7.01.01.2.01.0003	Koordinasi dan Penyusunan Dokumen Perubahan RKA-SKPD	Jumlah Dokumen Perubahan RKA-SKPD dan Laporan Hasil Koordinasi Penyusunan Dokumen Perubahan RKA-SKPD	3 Dokumen	3 Dokumen	300,000.00	300,000.00	100,000.00	Kab. Sidenreng Rappang, Tellu Limpoee, Semua Kel/Desa	PENDAPATAN ASLI DAERAH (PAD)	-	Perbaikan Tata Kelola Pemerintahan dan Pelayanan Publik		KECAMATAN TELLU LIMPOE
	7.01.01.2.01.0004	Koordinasi dan Penyusunan DPA-SKPD	Jumlah Dokumen DPA-SKPD dan Laporan Hasil Koordinasi Penyusunan Dokumen DPA-SKPD	4 Dokumen	4 Dokumen	400,000.00	400,000.00	200,000.00	Kab. Sidenreng Rappang, Tellu Limpoee, Semua Kel/Desa	PENDAPATAN ASLI DAERAH (PAD)	-	Perbaikan Tata Kelola Pemerintahan dan Pelayanan Publik		KECAMATAN TELLU LIMPOE
	7.01.01.2.01.0005	Koordinasi dan Penyusunan Perubahan DPA- SKPD	Jumlah Dokumen Perubahan DPA-SKPD dan Laporan Hasil Koordinasi Penyusunan Dokumen Perubahan DPA-SKPD	6 Dokumen	6 Dokumen	600,000.00	600,000.00	300,000.00	Kab. Sidenreng Rappang, Tellu Limpoee, Semua Kel/Desa	PENDAPATAN ASLI DAERAH (PAD)	-	Perbaikan Tata Kelola Pemerintahan dan Pelayanan Publik		KECAMATAN TELLU LIMPOE
	7.01.01.2.01.0006	Koordinasi dan Penyusunan Laporan Capaian Kinerja dan Ikhtisar Realisasi Kinerja SKPD	Jumlah Laporan Capaian Kinerja dan Ikhtisar Realisasi Kinerja SKPD dan Laporan Hasil Koordinasi Penyusunan Laporan Capaian Kinerja dan Ikhtisar Realisasi Kinerja SKPD	10 Laporan	10 Laporan	1,000,000.00	1,000,000.00	500,000.00	Kab. Sidenreng Rappang, Tellu Limpoee, Semua Kel/Desa	PENDAPATAN ASLI DAERAH (PAD)	-	Perbaikan Tata Kelola Pemerintahan dan Pelayanan Publik		KECAMATAN TELLU LIMPOE
	7.01.01.2.02	Administrasi Keuangan Perangkat Daerah	Cakupan Penyelenggaraan Administrasi Keuangan Perangkat Daerah	100 %	100 %	3,241,318,150.00	3,050,326,000.00	3,050,327,150.00			-	Perbaikan Tata Kelola Pemerintahan dan Pelayanan Publik	-	KECAMATAN TELLU LIMPOE
	7.01.01.2.02.0001	Penyediaan Gaji dan Tunjangan ASN	Jumlah Orang yang Menerima Gaji dan Tunjangan ASN	495 Orang/ bulan	495 Orang/ bulan	0.00	3,050,326,000.00	3,050,327,150.00	Kab. Sidenreng Rappang, Tellu Limpoee, Semua Kel/Desa	DANA ALOKASI UMUM (DAU)	-	Perbaikan Tata Kelola Pemerintahan dan Pelayanan Publik		KECAMATAN TELLU LIMPOE
7		NON URUSAN				4,973,390,150.00	4,832,398,000.00	4,764,516,000.00						
7.01		URUSAN PEMERINTAHAN BIDANG XX				4,973,390,150.00	4,832,398,000.00	4,764,516,000.00						
	7.01.01.2.02.0001	Penyediaan Gaji dan Tunjangan ASN												
7		UNSUR KEWILAYAHAN				4,973,390,150.00	4,832,398,000.00	4,764,516,000.00						
7.01		KECAMATAN				4,973,390,150.00	4,832,398,000.00	4,764,516,000.00						
	7.01.01.2.02.0003	Pelaksanaan Penatausahaan dan	Jumlah Dokumen Penatausahaan dan Pengujian/Verifikasi Keuangan SKPD	12 Dokumen	12 Dokumen	0.00	0.00	0.00	Kab. Sidenreng Rappang, Tellu Limpoee, Semua Kel/Desa	DANA ALOKASI UMUM (DAU)	-	Perbaikan Tata Kelola Pemerintahan dan Pelayanan Publik		KECAMATAN TELLU LIMPOE
	7.01.01.2.06	Administrasi Umum Perangkat Daerah	Cakupan Layanan Administrasi Umum Perangkat Daerah	100 %	100 %	125,681,900.00	126,671,500.00	86,927,750.00			-	Perbaikan Tata Kelola Pemerintahan dan Pelayanan Publik	-	KECAMATAN TELLU LIMPOE
	7.01.01.2.06.0001	Penyediaan Komponen Instalasi	Jumlah Paket Komponen Instalasi Listrik/Penerangan Bangunan Kantor yang Disediakan	0 Paket	10 Paket	0.00	1,150,000.00	1,150,000.00	Kab. Sidenreng Rappang, Tellu Limpoee, Semua Kel/Desa	PENDAPATAN ASLI DAERAH (PAD)	-	Perbaikan Tata Kelola Pemerintahan dan Pelayanan Publik		KECAMATAN TELLU LIMPOE
	7.01.01.2.06.0003	Penyediaan Peralatan Rumah Tangga	Jumlah Paket Peralatan Rumah Tangga yang Disediakan	0 Paket	0 Paket	0.00	0.00	0.00	Kab. Sidenreng Rappang, Tellu Limpoee, Semua Kel/Desa	DANA ALOKASI UMUM (DAU)	-	Perbaikan Tata Kelola Pemerintahan dan Pelayanan Publik		KECAMATAN TELLU LIMPOE
	7.01.01.2.06.0004	Penyediaan Bahan Logistik Kantor												

NO	KODE	URUSAN / BIDANG URUSAN / PROGRAM / KEGIATAN / SUB KEGIATAN	INDIKATOR PROGRAM / KEGIATAN / SUB KEGIATAN	CAPAIAN KINERJA DAN KERANGKA PENDANAAN									KELOMPOK SASARAN	PERANGKAT DAERAH PENANGGUNG JAWAB
				TARGET 2025		PAGU INDIKATIF (Rp)			LOKASI	SUMBER DANA	PRIORITAS			
				SEBELUM	SESUDAH	RKPD 2025	APBD 2025	RKPD PERUBAHAN 2025			NASIONAL	DAERAH		
1	2	3	4	8	9	10	11	12	14	15	16	17	18	21
			Jumlah Paket Bahan Logistik Kantor yang Disediakan	0 Paket	0 Paket	0.00	0.00	0.00	Kab. Sidenreng Rappang, Tellu Limpoe, Semua Kel/Desa	DANA ALOKASI UMUM (DAU)	-	Perbaikan Tata Kelola Pemerintahan dan Pelayanan Publik		KECAMATAN TELLU LIMPOE
	7.01.01.2.06.0005	Penyediaan Barang Cetakan dan Penggandaan												
			Jumlah Paket Barang Cetakan dan Penggandaan yang Disediakan	17992 Paket	21845 Paket	13.358.000.00	9.729.000.00	9.050.000.00	Kab. Sidenreng Rappang, Tellu Limpoe, Semua Kel/Desa	PENDAPATAN ASLI DAERAH (PAD)	-	Perbaikan Tata Kelola Pemerintahan dan Pelayanan Publik		KECAMATAN TELLU LIMPOE
	7.01.01.2.06.0008	Fasilitasi Kunjungan Tamu												
			Jumlah Laporan Fasilitasi Kunjungan Tamu	12 Laporan	12 Laporan	4.184.000.00	4.040.000.00	4.040.000.00	Kab. Sidenreng Rappang, Tellu Limpoe, Semua Kel/Desa	PENDAPATAN ASLI DAERAH (PAD)	-	Perbaikan Tata Kelola Pemerintahan dan Pelayanan Publik		KECAMATAN TELLU LIMPOE
	7.01.01.2.06.0009	Penyelenggaraan Rapat Koordinasi dan Konsultasi SKPD												
			Jumlah Laporan Penyelenggaraan Rapat Koordinasi dan Konsultasi SKPD	125 Laporan	125 Laporan	39.789.500.00	39.489.500.00	19.678.500.00	Kab. Sidenreng Rappang, Tellu Limpoe, Semua Kel/Desa	PENDAPATAN ASLI DAERAH (PAD)	-	Perbaikan Tata Kelola Pemerintahan dan Pelayanan Publik		KECAMATAN TELLU LIMPOE
	7.01.01.2.07	Pengadaan Barang Milik Daerah Penunjang Urusan Pemerintah Daerah	Cakupan Layanan Pengadaan Barang Milik Daerah	100 %	100 %	249.184.000.00	336.340.000.00	325.383.000.00			-	Perbaikan Tata Kelola Pemerintahan dan Pelayanan Publik	-	KECAMATAN TELLU LIMPOE

SIPO-R0 : dicetak pada 2025-07-11 19:39:17

N O	KODE	URUSAN / BIDANG URUSAN / PROGRAM / KEGIATAN / SUB KEGIATAN	INDIKATOR PROGRAM / KEGIATAN / SUB KEGIATAN	CAPAIAN KINERJA DAN KERANGKA PENDANAAN								KELOMPOK SASARAN	PERANGKAT DAERAH PENANGGUNG JAWAB	
				TARGET 2025		PAGU INDIKATIF (Rp)			LOKASI	SUMBER DANA	PRIORITAS			
				SEBELUM	SESUDAH	RKPD 2025	APBD 2025	RKPD PERUBAHAN 2025			NASIONAL			DAERAH
1	2	3	4	8	9	10	11	12	14	15	16	17	18	21
	7.01.01.2.07.0005	Pengadaan Mebel												
			Jumlah Paket Mebel yang Disediakan	72 Unit	4 Unit	29,393,000.00	15,645,000.00	15,645,000.00	Kab. Sidenreng Rappang, Tellu Limpoe, Semua Kel/Desa	PENDAPATAN ASLI DAERAH (PAD)	-	Perbaikan Tata Kelola Pemerintahan dan Pelayanan Publik		KECAMATAN TELLU LIMPOE
	7.01.01.2.07.0006	Pengadaan Peralatan dan Mesin Lainnya												
			Jumlah Unit Peralatan dan Mesin Lainnya yang Disediakan	7 Unit	6 Unit	39,650,000.00	52,525,000.00	52,525,000.00	Kab. Sidenreng Rappang, Tellu Limpoe, Semua Kel/Desa	PENDAPATAN ASLI DAERAH (PAD)	-	Perbaikan Tata Kelola Pemerintahan dan Pelayanan Publik		KECAMATAN TELLU LIMPOE
	7.01.01.2.07.0010	Pengadaan Sarana dan Prasarana Gedung Kantor atau Bangunan Lainnya												
			Jumlah Unit Sarana dan Prasarana Gedung Kantor atau Bangunan Lainnya yang Disediakan	0 Unit	1 Unit	0.00	53,721,000.00	35,433,000.00	Kab. Sidenreng Rappang, Tellu Limpoe, Semua Kel/Desa	PENDAPATAN ASLI DAERAH (PAD)	-	Perbaikan Tata Kelola Pemerintahan dan Pelayanan Publik		KECAMATAN TELLU LIMPOE
	7.01.01.2.08	Penyediaan Jasa Penunjang Urusan Pemerintahan Daerah	Cakupan Layanan Jasa Penunjang Urusan Pemerintahan Daerah	100 %	100 %	468,163,100.00	475,028,400.00	450,760,900.00			-	Perbaikan Tata Kelola Pemerintahan dan Pelayanan Publik	-	KECAMATAN TELLU LIMPOE
	7.01.01.2.08.0001	Penyediaan Jasa Surat Menyurat												
			Jumlah Laporan Penyediaan Jasa Surat Menyurat	100 Laporan	65 Laporan	1,000,000.00	975,000.00	975,000.00	Kab. Sidenreng Rappang, Tellu Limpoe, Semua Kel/Desa	PENDAPATAN ASLI DAERAH (PAD)	-	Perbaikan Tata Kelola Pemerintahan dan Pelayanan Publik		KECAMATAN TELLU LIMPOE
	7.01.01.2.08.0002	Penyediaan Jasa Komunikasi, Sumber Daya Air dan Listrik												
			Jumlah Laporan Penyediaan Jasa Komunikasi, Sumber Daya Air dan Listrik yang Disediakan	12 Laporan	12 Laporan	9,508,000.00	16,815,000.00	16,815,000.00	Kab. Sidenreng Rappang, Tellu Limpoe, Semua Kel/Desa	PENDAPATAN ASLI DAERAH (PAD)	-	Perbaikan Tata Kelola Pemerintahan dan Pelayanan Publik		KECAMATAN TELLU LIMPOE
	7.01.01.2.08.0004	Penyediaan Jasa Pelayanan Umum Kantor												
			Jumlah Laporan Penyediaan Jasa Pelayanan Umum Kantor yang Disediakan	12 Laporan	12 Laporan	63,190,500.00	57,646,500.00	52,138,400.00	Kab. Sidenreng Rappang, Semua Kecamatan, Semua Kel/Desa Kab Sidenreng Rappang, Tellu Limpoe, Semua Kel/Desa	PENDAPATAN ASLI DAERAH (PAD)	-	Perbaikan Tata Kelola Pemerintahan dan Pelayanan Publik		KECAMATAN TELLU LIMPOE
	7.01.01.2.09	Pemeliharaan Barang Milik Daerah Penunjang Urusan Pemerintahan Daerah	Jumlah Barang Milik Daerah Penunjang Urusan Pemerintahan Daerah yang Mendapat Pemeliharaan	100 %	100 %	80,469,000.00	84,927,000.00	138,767,000.00			-	Perbaikan Tata Kelola Pemerintahan dan Pelayanan Publik	-	KECAMATAN TELLU LIMPOE
	7.01.01.2.09.0001	Penyediaan Jasa Pemeliharaan, Biaya Pemeliharaan, dan Pajak Kendaraan Perorangan Dinas atau Kendaraan Dinas Jabatan												
			Jumlah Kendaraan Perorangan Dinas atau Kendaraan Dinas Jabatan yang Dipelihara dan dibayarkan Pajaknya	2 Unit	2 Unit	21,485,000.00	21,485,000.00	21,485,000.00	Kab. Sidenreng Rappang, Tellu Limpoe, Semua Kel/Desa	PENDAPATAN ASLI DAERAH (PAD)	-	Perbaikan Tata Kelola Pemerintahan dan Pelayanan Publik		KECAMATAN TELLU LIMPOE
	7.01.01.2.09.0006	Pemeliharaan Peralatan dan Mesin Lainnya												
			Jumlah Peralatan dan Mesin Lainnya yang Dipelihara	2 Unit	0 Unit	700,000.00	0.00	0.00	Kab. Sidenreng Rappang, Tellu Limpoe, Semua Kel/Desa	DANA ALOKASI UMUM (DAU)	-	Perbaikan Tata Kelola Pemerintahan dan Pelayanan Publik		KECAMATAN TELLU LIMPOE
	7.01.01.2.09.0009	Pemeliharaan/Rehabilitasi Gedung Kantor dan Bangunan Lainnya												

NO	KODE	URUSAN / BIDANG URUSAN / PROGRAM / KEGIATAN / SUB KEGIATAN	INDIKATOR PROGRAM / KEGIATAN / SUB KEGIATAN	CAPAIAN KINERJA DAN KERANGKA PENDANAAN									KELOMPOK SASARAN	PERANGKAT DAERAH PENANGGUNG JAWAB
				TARGET 2025		PAGU INDIKATIF (Rp)			LOKASI	SUMBER DANA	PRIORITAS			
				SEBELUM	SESUDAH	RKPD 2025	APBD 2025	RKPD PERUBAHAN 2025			NASIONAL	DAERAH		
1	2	3	4	8	9	10	11	12	14	15	16	17	18	21
1.	7.01.02	PROGRAM PENYELENGGARAAN PEMERINTAHAN DAN PELAYANAN PUBLIK	Jumlah Gedung Kantor dan Bangunan Lainnya yang Dipelihara/Direhabilitasi	1 Unit	1 Unit	6,558,000.00	5,710,000.00	22,910,000.00	Kab. Sidenreng Rappang, Tellu Limpoe, Semue Kel/Desa	PENDAPATAN ASLI DAERAH (PAD)	-	Perbaikan Tata Kelola Pemerintahan dan Pelayanan Publik	-	KECAMATAN TELLU LIMPOE
			Cakupan Penyelenggaraan Pemerintahan dan Pelayanan Publik	100 %	100 %	1,909,000.00	1,908,000.00	1,108,000.00						
	7.01.02.2.04	Pelaksanaan Urusan Pemerintahan yang Dilimpahkan kepada Camat	Cakupan Pelaksanaan Urusan Pemerintahan yang Dilimpahkan Kepada Camat	100 %	100 %	1,909,000.00	1,908,000.00	1,108,000.00			-	Perbaikan Tata Kelola Pemerintahan dan Pelayanan Publik	-	KECAMATAN TELLU LIMPOE
	7.01.02.2.04.0002	Pelaksanaan Urusan Pemerintahan yang terkait dengan Nonperizinan												
			Jumlah Laporan Pelaksanaan Nonperizinan pada Urusan Pemerintahan	8 Laporan	8 Laporan	1,109,000.00	1,108,000.00	708,000.00	Kab. Sidenreng Rappang, Tellu Limpoe, Semue Kel/Desa	PENDAPATAN ASLI DAERAH (PAD)	-	Perbaikan Tata Kelola Pemerintahan dan Pelayanan Publik	-	KECAMATAN TELLU LIMPOE
	7.01.02.2.04.0003	Pelaksanaan Urusan Pemerintahan yang Terkait dengan Kewenangan Lain yang Dilimpahkan												
			Jumlah Laporan Pelaksanaan Kewenangan Lain yang Dilimpahkan	8 Laporan	8 Laporan	800,000.00	800,000.00	400,000.00	Kab. Sidenreng Rappang, Tellu Limpoe, Semue Kel/Desa	PENDAPATAN ASLI DAERAH (PAD)	-	Perbaikan Tata Kelola Pemerintahan dan Pelayanan Publik	-	KECAMATAN TELLU LIMPOE
2.	7.01.03	PROGRAM PEMBERDAYAAN MASYARAKAT DESA DAN KELURAHAN	Tingkat Partisipasi Masyarakat Desa dan Kelurahan Dalam Kegiatan Pemberdayaan	100 %	100 %	745,277,000.00	695,872,100.00	653,117,200.00						
	7.01.03.2.01	Koordinasi Kegiatan Pemberdayaan Desa	Tingkat Partisipasi Masyarakat Desa dalam Kegiatan Pemberdayaan	10.00 %	10.00 %	1,109,000.00	1,108,000.00	708,000.00			-	Perbaikan Tata Kelola Pemerintahan dan Pelayanan Publik	-	KECAMATAN TELLU LIMPOE
	7.01.03.2.01.0003	Peningkatan Efektifitas Kegiatan Pemberdayaan Masyarakat di Wilayah Kecamatan												
			Jumlah Laporan Peningkatan Efektifitas Kegiatan Pemberdayaan Masyarakat di Wilayah Kecamatan	8 Laporan	8 Laporan	1,109,000.00	1,108,000.00	708,000.00	Kab. Sidenreng Rappang, Tellu Limpoe, Semue Kel/Desa	PENDAPATAN ASLI DAERAH (PAD)	-	Perbaikan Tata Kelola Pemerintahan dan Pelayanan Publik	-	KECAMATAN TELLU LIMPOE
	7.01.03.2.02	Kegiatan Pemberdayaan Kelurahan	Tingkat Partisipasi Masyarakat Kelurahan Dalam Kegiatan Pemberdayaan	100 %	100 %	744,168,000.00	694,764,100.00	652,409,200.00			-	Perbaikan Tata Kelola Pemerintahan dan Pelayanan Publik	-	KECAMATAN TELLU LIMPOE
	7.01.03.2.02.0001	Peningkatan Partisipasi Masyarakat dalam Forum Musyawarah Perencanaan Pembangunan di Kelurahan												
			Jumlah Lembaga Kemasyarakatan yang Berpartisipasi dalam Forum Musyawarah Perencanaan Pembangunan di Kelurahan	5 Lembaga Kemasyara katan	5 Lembaga Kemasyara katan	4,050,000.00	4,000,000.00	4,000,000.00	Kab. Sidenreng Rappang, Tellu Limpoe, Semue Kel/Desa	PENDAPATAN ASLI DAERAH (PAD)	-	Perbaikan Tata Kelola Pemerintahan dan Pelayanan Publik	-	KECAMATAN TELLU LIMPOE
	7.01.03.2.02.0004	Evaluasi Kelurahan												
SIPD-R0 : dicetak pada 2025-07-11 19:39:17														
N O	KODE	URUSAN / BIDANG URUSAN / PROGRAM / KEGIATAN / SUB KEGIATAN	INDIKATOR PROGRAM / KEGIATAN / SUB KEGIATAN	CAPAIAN KINERJA DAN KERANGKA PENDANAAN									KELOMPOK SASARAN	PERANGKAT DAERAH PENANGGUNG JAWAB
				TARGET 2025		PAGU INDIKATIF (Rp)			LOKASI	SUMBER DANA	PRIORITAS			
				SEBELUM	SESUDAH	RKPD 2025	APBD 2025	RKPD PERUBAHAN 2025			NASIONAL	DAERAH		
1	2	3	4	8	9	10	11	12	14	15	16	17	18	21
			Jumlah Laporan Hasil Evaluasi Kelurahan	8 Laporan	8 Laporan	800,000.00	800,000.00	400,000.00	Kab. Sidenreng Rappang, Tellu Limpoe, Semue Kel/Desa	PENDAPATAN ASLI DAERAH (PAD)	-	Perbaikan Tata Kelola Pemerintahan dan Pelayanan Publik	-	KECAMATAN TELLU LIMPOE
3.	7.01.05	PROGRAM PENYELENGGARAAN URUSAN PEMERINTAHAN UMUM	Cakupan Penyelenggaraan Urusan Pemerintahan Umum	100 %	100 %	50,000,000.00	50,000,000.00	50,000,000.00						
	7.01.05.2.01	Penyelenggaraan Urusan Pemerintahan Umum Sesuai Penugasan Kepala Daerah	Jumlah Urusan Pemerintahan Umum Sesuai Penugasan Kepala Daerah	4.00 Urusan	4.00 Urusan	50,000,000.00	50,000,000.00	50,000,000.00			-	Perbaikan Tata Kelola Pemerintahan dan Pelayanan Publik	-	KECAMATAN TELLU LIMPOE
	7.01.05.2.01.0008	Pelaksanaan Tugas Forum Koordinasi Pimpinan di Kecamatan												
			Jumlah Dokumen Tugas Forum Koordinasi Pimpinan di Kecamatan	1 Dokumen	4 Dokumen	50,000,000.00	50,000,000.00	50,000,000.00	Kab. Sidenreng Rappang, Tellu Limpoe, Semue Kel/Desa	PENDAPATAN ASLI DAERAH (PAD)	-	Perbaikan Tata Kelola Pemerintahan dan Pelayanan Publik	-	KECAMATAN TELLU LIMPOE
4.	7.01.06	PROGRAM PEMBINAAN DAN PENGAWASAN PEMERINTAHAN DESA	Cakupan Pembinaan dan Pengawasan Pemerintahan Desa	100 %	100 %	3,327,000.00	3,324,000.00	2,124,000.00						
	7.01.06.2.01	Facilitasi, Rekomendasi dan Koordinasi Pembinaan dan Pengawasan Pemerintahan Desa	Cakupan Facilitasi, Rekomendasi dan Koordinasi Pembinaan dan Pengawasan Pemerintahan Desa	100 %	100 %	3,327,000.00	3,324,000.00	2,124,000.00			-	Perbaikan Tata Kelola Pemerintahan dan Pelayanan Publik	-	KECAMATAN TELLU LIMPOE
	7.01.06.2.01.0003	Facilitasi Pengelolaan Keuangan Desa dan Pendayagunaan Aset Desa												

NO	KODE	URUSAN / BIDANG URUSAN / PROGRAM / KEGIATAN / SUB KEGIATAN	INDIKATOR PROGRAM / KEGIATAN / SUB KEGIATAN	CAPAIAN KINERJA DAN KERANGKA PENDANAAN									KELOMPOK SASARAN	PERANGKAT DAERAH PENANGGUNG JAWAB
				TARGET 2025		PAGU INDIKATIF (Rp)			LOKASI	SUMBER DANA	PRIORITAS			
				SEBELUM	SESUDAH	RKPD 2025	APBD 2025	RKPD PERUBAHAN 2025			NASIONAL	DAERAH		
1	2	3	4	8	9	10	11	12	14	15	16	17	18	21
			Jumlah Dokumen yang Difasilitasi dalam rangka Pengelolaan Keuangan Desa dan Pendayagunaan Aset Desa	8 Dokumen	8 Dokumen	1,109,000.00	1,108,000.00	708,000.00	Kab. Sidenreng Rappang, Tellu Limpoe, Semua Kel/Desa	PENDAPATAN ASLI DAERAH (PAD)	-	Perbaikan Tata Kelola Pemerintahan dan Pelayanan Publik		KECAMATAN TELLU LIMPOE
	7.01.06.2.01.0007	Fasilitasi Pelaksanaan Tugas dan Fungsi Badan Permusyawaratan Desa												
			Jumlah Dokumen Fasilitasi dalam rangka Pelaksanaan Tugas dan Fungsi Badan Permusyawaratan Desa	8 Dokumen	8 Dokumen	1,109,000.00	1,108,000.00	708,000.00	Kab. Sidenreng Rappang, Tellu Limpoe, Semua Kel/Desa	PENDAPATAN ASLI DAERAH (PAD)	-	Perbaikan Tata Kelola Pemerintahan dan Pelayanan Publik		KECAMATAN TELLU LIMPOE
	7.01.06.2.01.0011	Fasilitasi Penyelenggaraan Ketenteraman dan Keterliban Umum												
			Jumlah Dokumen Fasilitasi dalam rangka Penyelenggaraan Ketenteraman dan Keterliban Umum	8 Dokumen	8 Dokumen	1,109,000.00	1,108,000.00	708,000.00	Kab. Sidenreng Rappang, Tellu Limpoe, Semua Kel/Desa	PENDAPATAN ASLI DAERAH (PAD)	-	Perbaikan Tata Kelola Pemerintahan dan Pelayanan Publik		KECAMATAN TELLU LIMPOE
						4,973,390,150.00	4,832,398,000.00	4,764,516,000.00						
	7	UNSUR KEWILAYAHAN				4,973,390,150.00	4,832,398,000.00	4,764,516,000.00						
	7.01	KECAMATAN				4,973,390,150.00	4,832,398,000.00	4,764,516,000.00						
1.	7.01.01	PROGRAM PENUNJANG URUSAN PEMERINTAHAN DAERAH KABUPATEN/KOTA	Cakupan Penunjang Urusan Pemerintahan Daerah	100 %	100 %	4,172,877,150.00	4,081,293,900.00	4,058,166,800.00						
	7.01.01.2.06	Administrasi Umum Perangkat Daerah	Cakupan Layanan Administrasi Umum Perangkat Daerah	100 %	100 %	125,681,900.00	126,671,500.00	86,927,750.00			-	Perbaikan Tata Kelola Pemerintahan dan Pelayanan Publik	-	KECAMATAN TELLU LIMPOE
	7.01.01.2.06.0004	Penyediaan Bahan Logistik Kantor												
			Jumlah Paket Bahan Logistik Kantor yang Disediakan	760 Paket	760 Paket	0.00	0.00	0.00	Kab. Sidenreng Rappang, Tellu Limpoe, Messape	DANA ALOKASI UMUM (DAU)	-	Perbaikan Tata Kelola Pemerintahan dan Pelayanan Publik		KECAMATAN TELLU LIMPOE
	7.01.01.2.06.0005	Penyediaan Barang Cetak dan Penggandaan												
			Jumlah Paket Barang Cetak dan Penggandaan yang Disediakan	10,810 Paket	13508 Paket	6,486,000.00	6,754,000.00	5,288,000.00	Kab. Sidenreng Rappang, Tellu Limpoe, Messape	PENDAPATAN ASLI DAERAH (PAD)	-	Perbaikan Tata Kelola Pemerintahan dan Pelayanan Publik		KECAMATAN TELLU LIMPOE
	7.01.01.2.06.0008	Fasilitasi Kunjungan Tamu												
			Jumlah Laporan Fasilitasi Kunjungan Tamu	4 Laporan	4 Laporan	2,400,800.00	1,124,000.00	1,124,000.00	Kab. Sidenreng Rappang, Tellu Limpoe, Messape	DANA ALOKASI UMUM (DAU)	-	Perbaikan Tata Kelola Pemerintahan dan Pelayanan Publik		KECAMATAN TELLU LIMPOE
	7.01.01.2.06.0009	Penyelenggaraan Rapat Koordinasi dan Konsultasi SKPD												
			Jumlah Laporan Penyelenggaraan Rapat Koordinasi dan Konsultasi SKPD	15 Laporan	17 Laporan	1,500,000.00	3,565,000.00	1,732,500.00	Kab. Sidenreng Rappang, Tellu Limpoe, Messape	DANA ALOKASI UMUM (DAU)	-	Perbaikan Tata Kelola Pemerintahan dan Pelayanan Publik		KECAMATAN TELLU LIMPOE
	7.01.01.2.07	Pengadaan Barang Milik Daerah Penunjang Urusan Pemerintah Daerah	Cakupan Layanan Pengadaan Barang Milik Daerah	100 %	100 %	249,184,000.00	336,340,000.00	325,383,000.00			-	Perbaikan Tata Kelola Pemerintahan dan Pelayanan Publik	-	KECAMATAN TELLU LIMPOE
	7.01.01.2.07.0005	Pengadaan Mebel												
			Jumlah Paket Mebel yang Disediakan	1 Unit	1 Unit	4,256,000.00	3,618,000.00	3,618,000.00	-	DANA ALOKASI UMUM (DAU)	-	Perbaikan Tata Kelola Pemerintahan dan Pelayanan Publik		KECAMATAN TELLU LIMPOE
	7.01.01.2.07.0006	Pengadaan Peralatan dan Mesin Lainnya												
			Jumlah Unit Peralatan dan Mesin Lainnya yang Disediakan	4 Unit	4 Unit	34,343,000.00	18,630,000.00	18,630,000.00	Kab. Sidenreng Rappang, Tellu Limpoe, Messape	DANA ALOKASI UMUM (DAU)	-	Perbaikan Tata Kelola Pemerintahan dan Pelayanan Publik		KECAMATAN TELLU LIMPOE
	7.01.01.2.08	Penyediaan Jasa Penunjang Urusan Pemerintahan Daerah	Cakupan Layanan Jasa Penunjang Urusan Pemerintahan Daerah	100 %	100 %	468,163,100.00	475,028,400.00	450,760,900.00			-	Perbaikan Tata Kelola Pemerintahan dan Pelayanan Publik	-	KECAMATAN TELLU LIMPOE
	7.01.01.2.08.0001	Penyediaan Jasa Surat Menyurat												
			Jumlah Laporan Penyediaan Jasa Surat Menyurat	29 Laporan	29 Laporan	290,000.00	285,000.00	285,000.00	Kab. Sidenreng Rappang, Tellu Limpoe, Messape	DANA ALOKASI UMUM (DAU)	-	Perbaikan Tata Kelola Pemerintahan dan Pelayanan Publik		KECAMATAN TELLU LIMPOE
	7.01.01.2.08.0002	Penyediaan Jasa Komunikasi, Sumber Daya Air dan Listrik												
			Jumlah Laporan Penyediaan Jasa Komunikasi, Sumber Daya Air dan Listrik yang Disediakan	12 Laporan	12 Laporan	7,801,000.00	7,800,000.00	7,800,000.00	Kab. Sidenreng Rappang, Tellu Limpoe, Messape	DANA ALOKASI UMUM (DAU)	-	Perbaikan Tata Kelola Pemerintahan dan Pelayanan Publik		KECAMATAN TELLU LIMPOE

SIPD-Ri - dicetak pada 2025-07-11 19:39:17

N O	KODE	URUSAN / BIDANG URUSAN / PROGRAM / KEGIATAN / SUB KEGIATAN	INDIKATOR PROGRAM / KEGIATAN / SUB KEGIATAN	CAPAIAN KINERJA DAN KERANGKA PENDANAAN								KELOMPOK SASARAN	PERANGKAT DAERAH PENANGGUNG JAWAB	
				TARGET 2025		PAGU INDIKATIF (Rp)			LOKASI	SUMBER DANA	PRIORITAS			
				SEBELUM	SESUDAH	RKPD 2025	APBD 2025	RKPD PERUBAHAN 2025			NASIONAL			DAERAH

NO	KODE	URUSAN / BIDANG URUSAN / PROGRAM / KEGIATAN / SUB KEGIATAN	INDIKATOR PROGRAM / KEGIATAN / SUB KEGIATAN	CAPAIAN KINERJA DAN KERANGKA PENDANAAN									KELOMPOK SASARAN	PERANGKAT DAERAH PENANGGUNG JAWAB				
				TARGET 2025		PAGU INDIKATIF (Rp)			LOKASI	SUMBER DANA	PRIORITAS							
				SEBELUM	SESUDAH	RKPD 2025	APBD 2025	RKPD PERUBAHAN 2025			NASIONAL	DAERAH						
1	2	3	4	5	6	7	8	9	10	11	12	13	14	15	16	17	18	19
	7.01.01.2.08.0004	Penyediaan Jasa Pelayanan Umum Kantor																
			Jumlah Laporan Penyediaan Jasa Pelayanan Umum Kantor yang Disediakan	12 Laporan	12 Laporan		57,542,200.00		52,376,000.00		51,259,000.00		Kab. Sidenreng Rappang, Tellu Limpoee, Messape	DANA ALOKASI UMUM (DAU)	-	Perbaikan Tata Kelola Pemerintahan dan Pelayanan Publik		KECAMATAN TELLU LIMPOE
	7.01.01.2.09	Pemeliharaan Barang Milik Daerah Penunjang Urusan Pemerintahan Daerah	Jumlah Barang Milik Daerah Penunjang Urusan Pemerintahan Daerah yang Mendapat Pemeliharaan	100 %	100 %		80,469,000.00		84,927,000.00		138,767,000.00				-	Perbaikan Tata Kelola Pemerintahan dan Pelayanan Publik	-	KECAMATAN TELLU LIMPOE
	7.01.01.2.09.0001	Penyediaan Jasa Pemeliharaan, Biaya Pemeliharaan, dan Pajak Kendaraan Perorangan Dinas atau Kendaraan Dinas Jabatan																
			Jumlah Kendaraan Perorangan Dinas atau Kendaraan Dinas Jabatan yang Dipelihara dan dibayarkan Pajaknya	3 Unit	3 Unit		7,092,000.00		6,274,000.00		6,274,000.00		Kab. Sidenreng Rappang, Tellu Limpoee, Messape	PENDAPATAN ASLI DAERAH (PAD)	-	Perbaikan Tata Kelola Pemerintahan dan Pelayanan Publik		KECAMATAN TELLU LIMPOE
	7.01.01.2.09.0009	Pemeliharaan/Rehabilitasi Gedung Kantor dan Bangunan Lainnya																
			Jumlah Gedung Kantor dan Bangunan Lainnya yang Dipelihara/Direhabilitasi	1 Unit	1 Unit		4,000,000.00		3,290,000.00		11,410,000.00		Kab. Sidenreng Rappang, Tellu Limpoee, Messape	PENDAPATAN ASLI DAERAH (PAD)	-	Perbaikan Tata Kelola Pemerintahan dan Pelayanan Publik		KECAMATAN TELLU LIMPOE
2.	7.01.03	PROGRAM PEMBERDAYAAN MASYARAKAT DESA DAN KELURAHAN	Tingkat Partisipasi Masyarakat Desa dan Kelurahan Dalam Kegiatan Pemberdayaan	100 %	100 %		745,277,000.00		695,872,100.00		653,117,200.00							
	7.01.03.2.02	Kegiatan Pemberdayaan Kelurahan	Tingkat Partisipasi Masyarakat Kelurahan Dalam Kegiatan Pemberdayaan	100 %	100 %		744,168,000.00		694,764,100.00		652,409,200.00				-	Perbaikan Tata Kelola Pemerintahan dan Pelayanan Publik	-	KECAMATAN TELLU LIMPOE
	7.01.03.2.02.0001	Peningkatan Partisipasi Masyarakat dalam Forum Musyawarah Perencanaan Pembangunan di Kelurahan																
			Jumlah Lembaga Kemasyarakatan yang Berpartisipasi dalam Forum Musyawarah Perencanaan Pembangunan di Kelurahan	3 Lembaga Kemasyara katan	3 Lembaga Kemasyara katan		2,025,000.00		2,000,000.00		2,000,000.00		Kab. Sidenreng Rappang, Tellu Limpoee, Messape	DANA ALOKASI UMUM (DAU)	-	Perbaikan Tata Kelola Pemerintahan dan Pelayanan Publik		KECAMATAN TELLU LIMPOE
	7.01.03.2.02.0002	Pembangunan Sarana dan Prasarana Kelurahan																
			Jumlah Sarana dan Prasarana Kelurahan yang Terbangun	1 Unit	8 Unit		86,064,000.00		118,402,000.00		114,956,000.00		Kab. Sidenreng Rappang, Tellu Limpoee, Messape	DANA ALOKASI UMUM (DAU)	-	Perbaikan Tata Kelola Pemerintahan dan Pelayanan Publik		KECAMATAN TELLU LIMPOE
	7.01.03.2.02.0003	Pemberdayaan Masyarakat di Kelurahan																
			Jumlah Pokmas dan Ormas yang Melaksanakan Pemberdayaan Masyarakat di Kelurahan	3 Pokmas / Ormas	2 Pokmas / Ormas		25,200,000.00		14,882,000.00		9,000,000.00		Kab. Sidenreng Rappang, Tellu Limpoee, Messape	PENDAPATAN ASLI DAERAH (PAD)	-	Perbaikan Tata Kelola Pemerintahan dan Pelayanan Publik		KECAMATAN TELLU LIMPOE
							4,973,390,150.00		4,832,398,000.00		4,764,516,000.00							
7							4,973,390,150.00		4,832,398,000.00		4,764,516,000.00							
7.01							4,973,390,150.00		4,832,398,000.00		4,764,516,000.00							
1.	7.01.01	PROGRAM PENUNJANG URUSAN PEMERINTAHAN DAERAH KABUPATEN/KOTA	Cakupan Penunjang Urusan Pemerintahan Daerah	100 %	100 %		4,172,877,150.00		4,081,293,900.00		4,058,166,800.00							
	7.01.01.2.06	Administrasi Umum Perangkat Daerah	Cakupan Layanan Administrasi Umum Perangkat Daerah	100 %	100 %		125,681,900.00		126,671,500.00		86,927,750.00				-	Perbaikan Tata Kelola Pemerintahan dan Pelayanan Publik	-	KECAMATAN TELLU LIMPOE
	7.01.01.2.06.0003	Penyediaan Peralatan Rumah Tangga																
			Jumlah Paket Peralatan Rumah Tangga yang Disediakan	8 Paket	8 Paket		0.00		0.00		0.00		Kab. Sidenreng Rappang, Tellu Limpoee, Semua Kel/Desa	DANA ALOKASI UMUM (DAU)	-	Perbaikan Tata Kelola Pemerintahan dan Pelayanan Publik		KECAMATAN TELLU LIMPOE
	7.01.01.2.06.0004	Penyediaan Bahan Logistik Kantor																
			Jumlah Paket Bahan Logistik Kantor yang Disediakan	444 Paket	444 Paket		0.00		0.00		0.00		Kab. Sidenreng Rappang, Tellu Limpoee, Amparita	DANA ALOKASI UMUM (DAU)	-	Perbaikan Tata Kelola Pemerintahan dan Pelayanan Publik		KECAMATAN TELLU LIMPOE
	7.01.01.2.06.0005	Penyediaan Barang Cetakan dan Penggandaan																
			Jumlah Paket Barang Cetakan dan Penggandaan yang Disediakan	9310 Paket	9310 Paket		5,586,000.00		4,552,000.00		3,738,000.00		Kab. Sidenreng Rappang, Tellu Limpoee, Amparita	PENDAPATAN ASLI DAERAH (PAD)	-	Perbaikan Tata Kelola Pemerintahan dan Pelayanan Publik		KECAMATAN TELLU LIMPOE
	7.01.01.2.06.0008	Fasilitasi Kunjungan Tamu																
			Jumlah Laporan Fasilitasi Kunjungan Tamu	4 Laporan	4 Laporan		2,023,600.00		1,212,000.00		1,212,000.00		Kab. Sidenreng Rappang, Tellu Limpoee, Amparita	PENDAPATAN ASLI DAERAH (PAD)	-	Perbaikan Tata Kelola Pemerintahan dan Pelayanan Publik		KECAMATAN TELLU LIMPOE
	7.01.01.2.06.0009	Penyelenggaraan Rapat Koordinasi dan Konsultasi SKPD																
			Jumlah Laporan Penyelenggaraan Rapat Koordinasi dan Konsultasi SKPD	-	0 0		600,000.00		2,665,000.00		1,332,500.00		Kab. Sidenreng Rappang, Tellu Limpoee, Amparita	PENDAPATAN ASLI DAERAH (PAD)	-	Perbaikan Tata Kelola Pemerintahan dan Pelayanan Publik		KECAMATAN TELLU LIMPOE

NO	KODE	URUSAN / BIDANG URUSAN / PROGRAM / KEGIATAN / SUB KEGIATAN	INDIKATOR PROGRAM / KEGIATAN / SUB KEGIATAN	CAPAIAN KINERJA DAN KERANGKA PENDANAAN									KELOMPOK SASARAN	PERANGKAT DAERAH PENANGGUNG JAWAB
				TARGET 2025		PAGU INDIKATIF (Rp)			LOKASI	SUMBER DANA	PRIORITAS			
				SEBELUM	SESUDAH	RKPD 2025	APBD 2025	RKPD PERUBAHAN 2025			NASIONAL	DAERAH		
1	2	3	4	8	9	10	11	12	14	15	16	17	18	21
	7.01.01.2.07	Pengadaan Barang Milik Daerah Penunjang Urusan Pemerintah Daerah	Cakupan Layanan Pengadaan Barang Milik Daerah	100 %	100 %	249,184,000.00	336,340,000.00	325,383,000.00			-	Perbaikan Tata Kelola Pemerintahan dan Pelayanan Publik	-	KECAMATAN TELLU LIMPOE
	7.01.01.2.07.0005	Pengadaan Mebel												
			Jumlah Paket Mebel yang Disediakan	4 Unit	4 Unit	13,440,000.00	10,118,000.00	10,118,000.00	Kab. Sidenreng Rappang, Tellu Limpoe, Amparita	DANA ALOKASI UMUM (DAU)	-	Perbaikan Tata Kelola Pemerintahan dan Pelayanan Publik		KECAMATAN TELLU LIMPOE
	7.01.01.2.07.0006	Pengadaan Peralatan dan Mesin Lainnya												
			Jumlah Unit Peralatan dan Mesin Lainnya yang Disediakan	1 Unit	1 Unit	6,000,000.00	19,836,000.00	19,836,000.00	Kab. Sidenreng Rappang, Tellu Limpoe, Amparita	DANA ALOKASI UMUM (DAU)	-	Perbaikan Tata Kelola Pemerintahan dan Pelayanan Publik		KECAMATAN TELLU LIMPOE
	7.01.01.2.08	Penyediaan Jasa Penunjang Urusan Pemerintahan Daerah	Cakupan Layanan Jasa Penunjang Urusan Pemerintahan Daerah	100 %	100 %	468,163,100.00	475,028,400.00	450,760,900.00			-	Perbaikan Tata Kelola Pemerintahan dan Pelayanan Publik	-	KECAMATAN TELLU LIMPOE
	7.01.01.2.08.0002	Penyediaan Jasa Komunikasi, Sumber Daya Air dan Listrik												

SIPD-R0 : dicetak pada 2025-07-11 19:39:17

N O	KODE	URUSAN / BIDANG URUSAN / PROGRAM / KEGIATAN / SUB KEGIATAN	INDIKATOR PROGRAM / KEGIATAN / SUB KEGIATAN	CAPAIAN KINERJA DAN KERANGKA PENDANAAN									KELOMPOK SASARAN	PERANGKAT DAERAH PENANGGUNG JAWAB
				TARGET 2025		PAGU INDIKATIF (Rp)			LOKASI	SUMBER DANA	PRIORITAS			
				SEBELUM	SESUDAH	RKPD 2025	APBD 2025	RKPD PERUBAHAN 2025			NASIONAL	DAERAH		
1	2	3	4	8	9	10	11	12	14	15	16	17	18	21
			Jumlah Laporan Penyediaan Jasa Komunikasi, Sumber Daya Air dan Listrik yang Disediakan	12 Laporan	12 Laporan	7,443,000.00	7,440,000.00	7,440,000.00	Kab. Sidenreng Rappang, Tellu Limpoe, Amparita	PENDAPATAN ASLI DAERAH (PAD)	-	Perbaikan Tata Kelola Pemerintahan dan Pelayanan Publik		KECAMATAN TELLU LIMPOE
	7.01.01.2.08.0004	Penyediaan Jasa Pelayanan Umum Kantor												
			Jumlah Laporan Penyediaan Jasa Pelayanan Umum Kantor yang Disediakan	12 Laporan	12 Laporan	62,874,100.00	65,954,700.00	63,214,000.00	Kab. Sidenreng Rappang, Tellu Limpoe, Amparita	DANA ALOKASI UMUM (DAU)	-	Perbaikan Tata Kelola Pemerintahan dan Pelayanan Publik		KECAMATAN TELLU LIMPOE
	7.01.01.2.09	Pemeliharaan Barang Milik Daerah Penunjang Urusan Pemerintahan Daerah yang Mendapat Pemeliharaan	Jumlah Barang Milik Daerah Penunjang Urusan Pemerintahan Daerah yang Mendapat Pemeliharaan	100 %	100 %	80,469,000.00	84,927,000.00	138,767,000.00			-	Perbaikan Tata Kelola Pemerintahan dan Pelayanan Publik	-	KECAMATAN TELLU LIMPOE
	7.01.01.2.09.0001	Penyediaan Jasa Pemeliharaan, Biaya Pemeliharaan, dan Pajak Kendaraan Perorangan Dinas atau Kendaraan Dinas Jabatan												
			Jumlah Kendaraan Perorangan Dinas atau Kendaraan Dinas Jabatan yang Dipelihara dan dibayarkan Pajaknya	3 Unit	3 Unit	5,484,000.00	6,484,000.00	6,484,000.00	Kab. Sidenreng Rappang, Tellu Limpoe, Amparita	PENDAPATAN ASLI DAERAH (PAD)	-	Perbaikan Tata Kelola Pemerintahan dan Pelayanan Publik		KECAMATAN TELLU LIMPOE
	7.01.01.2.09.0009	Pemeliharaan/Rehabilitasi Gedung Kantor dan Bangunan Lainnya												
			Jumlah Gedung Kantor dan Bangunan Lainnya yang Dipelihara/Direhabilitasi	1 Unit	0 Unit	3,779,000.00	0.00	10,480,000.00	Kab. Sidenreng Rappang, Tellu Limpoe, Amparita	DANA ALOKASI UMUM (DAU)	-	Perbaikan Tata Kelola Pemerintahan dan Pelayanan Publik		KECAMATAN TELLU LIMPOE
2.	7.01.03	PROGRAM PEMBERDAYAAN MASYARAKAT DESA DAN KELURAHAN	Tingkat Partisipasi Masyarakat Desa dan Kelurahan Dalam Kegiatan Pemberdayaan	100 %	100 %	745,277,000.00	695,872,100.00	653,117,200.00						
	7.01.03.2.02	Kegiatan Pemberdayaan Kelurahan	Tingkat Partisipasi Masyarakat Kelurahan Dalam Kegiatan Pemberdayaan	100 %	100 %	744,168,000.00	694,764,100.00	652,409,200.00			-	Perbaikan Tata Kelola Pemerintahan dan Pelayanan Publik	-	KECAMATAN TELLU LIMPOE
	7.01.03.2.02.0001	Peningkatan Partisipasi Masyarakat dalam Forum Musyawarah Perencanaan Pembangunan di Kelurahan												
			Jumlah Lembaga Kemasyarakatan yang Berpartisipasi dalam Forum Musyawarah Perencanaan Pembangunan di Kelurahan	3 Lembaga Kemasyara katan	3 Lembaga Kemasyara katan	2,025,000.00	2,000,000.00	2,000,000.00	Kab. Sidenreng Rappang, Tellu Limpoe, Amparita	PENDAPATAN ASLI DAERAH (PAD)	-	Perbaikan Tata Kelola Pemerintahan dan Pelayanan Publik		KECAMATAN TELLU LIMPOE
	7.01.03.2.02.0002	Pembangunan Sarana dan Prasarana Kelurahan												
			Jumlah Sarana dan Prasarana Kelurahan yang Terbangun	2 Unit	2 Unit	98,410,300.00	106,856,300.00	96,332,000.00	Kab. Sidenreng Rappang, Tellu Limpoe, Amparita	DANA ALOKASI UMUM (DAU)	-	Perbaikan Tata Kelola Pemerintahan dan Pelayanan Publik		KECAMATAN TELLU LIMPOE
	7.01.03.2.02.0003	Pemberdayaan Masyarakat di Kelurahan												
			Jumlah Pokmas dan Ormas yang Melaksanakan Pemberdayaan Masyarakat di Kelurahan	3 Pokmas / Ormas	3 Pokmas / Ormas	31,335,000.00	11,882,000.00	11,722,000.00	Kab. Sidenreng Rappang, Semua Kecamatan, Semua Kel/Desa Kab. Sidenreng Rappang, Tellu Limpoe, Amparita	PENDAPATAN ASLI DAERAH (PAD)	-	Perbaikan Tata Kelola Pemerintahan dan Pelayanan Publik		KECAMATAN TELLU LIMPOE
		KELURAHAN PAJALELE				4,973,390,150.00	4,832,398,000.00	4,764,516,000.00						
7		UNSUR KEWILAYAHAN				4,973,390,150.00	4,832,398,000.00	4,764,516,000.00						
7.01		KECAMATAN				4,973,390,150.00	4,832,398,000.00	4,764,516,000.00						

NO	KODE	URUSAN / BIDANG URUSAN / PROGRAM / KEGIATAN / SUB KEGIATAN	INDIKATOR PROGRAM / KEGIATAN / SUB KEGIATAN	CAPAIAN KINERJA DAN KERANGKA PENDANAAN									KELOMPOK SASARAN	PERANGKAT DAERAH PENANGGUNG JAWAB				
				TARGET 2025		PAGU INDIKATIF (Rp)			LOKASI	SUMBER DANA	PRIORITAS							
				SEBELUM	SESUDAH	RKPD 2025	APBD 2025	RKPD PERUBAHAN 2025			NASIONAL	DAERAH						
1	2	3	4	5	6	7	8	9	10	11	12	13	14	15	16	17	18	19
1.	7.01.01	PROGRAM PENUNJANG URUSAN PEMERINTAHAN DAERAH KABUPATEN/KOTA	Cakupan Penunjang Urusan Pemerintahan Daerah	100 %	100 %	4,172,877,150.00	4,081,293,900.00	4,058,166,800.00										
	7.01.01.2.06	Administrasi Umum Perangkat Daerah	Cakupan Layanan Administrasi Umum Perangkat Daerah	100 %	100 %	125,681,900.00	126,671,500.00	86,927,750.00				-		Perbaikan Tata Kelola Pemerintahan dan Pelayanan Publik	-			KECAMATAN TELLU LIMPOE
	7.01.01.2.06.0004	Penyediaan Bahan Logistik Kantor																
			Jumlah Paket Bahan Logistik Kantor yang Disediakan	436 Paket	436 Paket	0.00	0.00	0.00	Kab. Sidenreng Rappang, Tellu Limpoe, Pajalele	DANA ALOKASI UMUM (DAU)	-			Perbaikan Tata Kelola Pemerintahan dan Pelayanan Publik				KECAMATAN TELLU LIMPOE
	7.01.01.2.06.0005	Penyediaan Barang Cetakan dan Penggandaan																
			Jumlah Paket Barang Cetakan dan Penggandaan yang Disediakan	11,520 Paket	11,520 Paket	7,056,000.00	7,484,000.00	5,325,000.00	Kab. Sidenreng Rappang, Tellu Limpoe, Pajalele	PENDAPATAN ASLI DAERAH (PAD)	-			Perbaikan Tata Kelola Pemerintahan dan Pelayanan Publik				KECAMATAN TELLU LIMPOE
	7.01.01.2.06.0008	Facilitasi Kunjungan Tamu																
			Jumlah Laporan Fasilitas Kunjungan Tamu	4 Laporan	4 Laporan	3,009,000.00	3,009,000.00	3,009,000.00	Kab. Sidenreng Rappang, Tellu Limpoe, Pajalele	PENDAPATAN ASLI DAERAH (PAD)	-			Perbaikan Tata Kelola Pemerintahan dan Pelayanan Publik				KECAMATAN TELLU LIMPOE
	7.01.01.2.06.0009	Penyelenggaraan Rapat Koordinasi dan Konsultasi SKPD																
			Jumlah Laporan Penyelenggaraan Rapat Koordinasi dan Konsultasi SKPD	25 Laporan	25 Laporan	3,100,000.00	7,197,500.00	2,548,750.00	Kab. Sidenreng Rappang, Tellu Limpoe, Pajalele	DANA ALOKASI UMUM (DAU)	-			Perbaikan Tata Kelola Pemerintahan dan Pelayanan Publik				KECAMATAN TELLU LIMPOE
	7.01.01.2.07	Pengadaan Barang Milik Daerah Penunjang Urusan Pemerintah Daerah	Cakupan Layanan Pengadaan Barang Milik Daerah	100 %	100 %	249,184,000.00	336,340,000.00	325,383,000.00				-		Perbaikan Tata Kelola Pemerintahan dan Pelayanan Publik	-			KECAMATAN TELLU LIMPOE
	7.01.01.2.07.0006	Pengadaan Peralatan dan Mesin Lainnya																
			Jumlah Unit Peralatan dan Mesin Lainnya yang Disediakan	2 Unit	2 Unit	10,786,000.00	40,178,000.00	45,009,000.00	Kab. Sidenreng Rappang, Tellu Limpoe, Pajalele	DANA ALOKASI UMUM (DAU)	-			Perbaikan Tata Kelola Pemerintahan dan Pelayanan Publik				KECAMATAN TELLU LIMPOE
	7.01.01.2.08	Penyediaan Jasa Penunjang Urusan Pemerintahan Daerah	Cakupan Layanan Jasa Penunjang Urusan Pemerintahan Daerah	100 %	100 %	468,163,100.00	475,028,400.00	450,760,900.00				-		Perbaikan Tata Kelola Pemerintahan dan Pelayanan Publik	-			KECAMATAN TELLU LIMPOE
	7.01.01.2.08.0001	Penyediaan Jasa Surat Menyurat																
			Jumlah Laporan Penyediaan Jasa Surat Menyurat	-	0 0	300,000.00	300,000.00	300,000.00	Kab. Sidenreng Rappang, Tellu Limpoe, Pajalele	DANA ALOKASI UMUM (DAU)	-			Perbaikan Tata Kelola Pemerintahan dan Pelayanan Publik				KECAMATAN TELLU LIMPOE

SIPD-R0 : dicetak pada 2025-07-11 19:39:17

N O	KODE	URUSAN / BIDANG URUSAN / PROGRAM / KEGIATAN / SUB KEGIATAN	INDIKATOR PROGRAM / KEGIATAN / SUB KEGIATAN	CAPAIAN KINERJA DAN KERANGKA PENDANAAN									KELOMPOK SASARAN	PERANGKAT DAERAH PENANGGUNG JAWAB
				TARGET 2025		PAGU INDIKATIF (Rp)			LOKASI	SUMBER DANA	PRIORITAS			
				SEBELUM	SESUDAH	RKPD 2025	APBD 2025	RKPD PERUBAHAN 2025			NASIONAL	DAERAH		
1	2	3	4	8	9	10	11	12	14	15	16	17	18	21
	7.01.01.2.08.0002	Penyediaan Jasa Komunikasi, Sumber Daya Air dan Listrik												
			Jumlah Laporan Penyediaan Jasa Komunikasi, Sumber Daya Air dan Listrik yang Disediakan	12 Laporan	12 Laporan	6,540,000.00	6,475,000.00	6,622,000.00	Kab. Sidenreng Rappang, Tellu Limpoe, Pajalele	DANA ALOKASI UMUM (DAU)	-	Perbaikan Tata Kelola Pemerintahan dan Pelayanan Publik		KECAMATAN TELLU LIMPOE
	7.01.01.2.08.0004	Penyediaan Jasa Pelayanan Umum Kantor												
			Jumlah Laporan Penyediaan Jasa Pelayanan Umum Kantor yang Disediakan	12 Laporan	12 Laporan	60,192,000.00	62,994,500.00	55,341,200.00	Kab. Sidenreng Rappang, Tellu Limpoe, Pajalele	DANA ALOKASI UMUM (DAU)	-	Perbaikan Tata Kelola Pemerintahan dan Pelayanan Publik		KECAMATAN TELLU LIMPOE
	7.01.01.2.09	Pemeliharaan Barang Milik Daerah Penunjang Urusan Pemerintahan Daerah	Jumlah Barang Milik Daerah Penunjang Urusan Pemerintahan Daerah yang Mendapat Pemeliharaan	100 %	100 %	80,469,000.00	84,927,000.00	138,767,000.00			-	Perbaikan Tata Kelola Pemerintahan dan Pelayanan Publik	-	KECAMATAN TELLU LIMPOE
	7.01.01.2.09.0001	Penyediaan Jasa Pemeliharaan, Biaya Pemeliharaan, dan Pajak Kendaraan Perorangan Dinas atau Kendaraan Dinas Jabatan												
			Jumlah Kendaraan Perorangan Dinas atau Kendaraan Dinas Jabatan yang Dipelihara dan dibayarkan Pajaknya	4 Unit	4 Unit	5,732,000.00	6,032,000.00	6,032,000.00	Kab. Sidenreng Rappang, Tellu Limpoe, Pajalele	PENDAPATAN ASLI DAERAH (PAD)	-	Perbaikan Tata Kelola Pemerintahan dan Pelayanan Publik		KECAMATAN TELLU LIMPOE
2.	7.01.03	PROGRAM PEMBERDAYAAN MASYARAKAT DESA DAN KELURAHAN	Tingkat Partisipasi Masyarakat Desa dan Kelurahan Dalam Kegiatan Pemberdayaan	100 %	100 %	745,277,000.00	695,872,100.00	653,117,200.00						
	7.01.03.2.02	Kegiatan Pemberdayaan Kelurahan	Tingkat Partisipasi Masyarakat Kelurahan Dalam Kegiatan Pemberdayaan	100 %	100 %	744,168,000.00	694,764,100.00	652,409,200.00			-	Perbaikan Tata Kelola Pemerintahan dan Pelayanan Publik	-	KECAMATAN TELLU LIMPOE
	7.01.03.2.02.0001	Peningkatan Partisipasi Masyarakat dalam Forum Musyawarah Perencanaan Pembangunan di Kelurahan												

NO	KODE	URUSAN / BIDANG URUSAN / PROGRAM / KEGIATAN / SUB KEGIATAN	INDIKATOR PROGRAM / KEGIATAN / SUB KEGIATAN	CAPAIAN KINERJA DAN KERANGKA PENDANAAN									KELOMPOK SASARAN	PERANGKAT DAERAH PENANGGUNG JAWAB
				TARGET 2025		PAGU INDIKATIF (Rp)			LOKASI	SUMBER DANA	PRIORITAS			
				SEBELUM	SESUDAH	RKPD 2025	APBD 2025	RKPD PERUBAHAN 2025			NASIONAL	DAERAH		
1	2	3	4	8	9	10	11	12	14	15	16	17	18	21
			Jumlah Lembaga Kemasyarakatan yang Berpartisipasi dalam Forum Musyawarah Perencanaan Pembangunan di Kelurahan	3 Lembaga Kemasyara katan	3 Lembaga Kemasyara katan	2,025,000.00	2,000,000.00	2,000,000.00	Kab. Sidenreng Rappang, Tellu Limpoe, Pajalele	PENDAPATAN ASLI DAERAH (PAD)	-	Perbaikan Tata Kelola Pemerintahan dan Pelayanan Publik		KECAMATAN TELLU LIMPOE
	7.01.03.2.02.0002	Pembangunan Sarana dan Prasarana Kelurahan												
			Jumlah Sarana dan Prasarana Kelurahan yang Terbangun	2 Unit	2 Unit	108,060,000.00	87,330,000.00	88,257,000.00	Kab. Sidenreng Rappang, Tellu Limpoe, Pajalele	DANA ALOKASI UMUM (DAU)	-	Perbaikan Tata Kelola Pemerintahan dan Pelayanan Publik		KECAMATAN TELLU LIMPOE
	7.01.03.2.02.0003	Pemberdayaan Masyarakat di Kelurahan												
			Jumlah Pokmas dan Ormas yang Melaksanakan Pemberdayaan Masyarakat di Kelurahan	3 Pokmas / Ormas	3 Pokmas / Ormas	32,200,000.00	16,000,000.00	16,000,000.00	Kab. Sidenreng Rappang, Tellu Limpoe, Pajalele	DANA ALOKASI UMUM (DAU)	-	Perbaikan Tata Kelola Pemerintahan dan Pelayanan Publik		KECAMATAN TELLU LIMPOE
KELURAHAN TODDANG PULU						4,973,390,150.00	4,832,398,000.00	4,764,516,000.00						
	7	UNSUR KEWILAYAHAN				4,973,390,150.00	4,832,398,000.00	4,764,516,000.00						
	7.01	KECAMATAN				4,973,390,150.00	4,832,398,000.00	4,764,516,000.00						
1.	7.01.01	PROGRAM PENUNJANG URUSAN PEMERINTAHAN DAERAH KABUPATEN/KOTA	Cakupan Penunjang Urusan Pemerintahan Daerah	100 %	100 %	4,172,877,150.00	4,081,293,900.00	4,058,166,800.00						
	7.01.01.2.06	Administrasi Umum Perangkat Daerah	Cakupan Layanan Administrasi Umum Perangkat Daerah	100 %	100 %	125,681,900.00	126,671,500.00	86,927,750.00			-	Perbaikan Tata Kelola Pemerintahan dan Pelayanan Publik	-	KECAMATAN TELLU LIMPOE
	7.01.01.2.06.0004	Penyediaan Bahan Logistik Kantor												
			Jumlah Paket Bahan Logistik Kantor yang Disediakan	0 Paket	0 Paket	0.00	0.00	0.00	Kab. Sidenreng Rappang, Tellu Limpoe, Toddang Pulu	DANA ALOKASI UMUM (DAU)	-	Perbaikan Tata Kelola Pemerintahan dan Pelayanan Publik		KECAMATAN TELLU LIMPOE
	7.01.01.2.06.0005	Penyediaan Barang Cetakan dan Penggandaan												
			Jumlah Paket Barang Cetakan dan Penggandaan yang Disediakan	11640 Paket	11640 Paket	6,984,000.00	6,394,000.00	5,290,000.00	Kab. Sidenreng Rappang, Tellu Limpoe, Toddang Pulu	PENDAPATAN ASLI DAERAH (PAD)	-	Perbaikan Tata Kelola Pemerintahan dan Pelayanan Publik		KECAMATAN TELLU LIMPOE
	7.01.01.2.06.0008	Fasilitasi Kunjungan Tamu												
			Jumlah Laporan Fasilitasi Kunjungan Tamu	4 Laporan	4 Laporan	5,975,000.00	5,875,000.00	5,794,000.00	Kab. Sidenreng Rappang, Tellu Limpoe, Toddang Pulu	DANA ALOKASI UMUM (DAU)	-	Perbaikan Tata Kelola Pemerintahan dan Pelayanan Publik		KECAMATAN TELLU LIMPOE
	7.01.01.2.06.0009	Penyelenggaraan Rapat Koordinasi dan Konsultasi SKPD												
			Jumlah Laporan Penyelenggaraan Rapat Koordinasi dan Konsultasi SKPD	15 Laporan	15 Laporan	1,500,000.00	3,565,000.00	1,732,500.00	Kab. Sidenreng Rappang, Tellu Limpoe, Toddang Pulu	PENDAPATAN ASLI DAERAH (PAD)	-	Perbaikan Tata Kelola Pemerintahan dan Pelayanan Publik		KECAMATAN TELLU LIMPOE
	7.01.01.2.07	Pengadaan Barang Milik Daerah												
		Penunjang Urusan Pemerintah Daerah	Cakupan Layanan Pengadaan Barang Milik Daerah	100 %	100 %	249,184,000.00	336,340,000.00	325,383,000.00			-	Perbaikan Tata Kelola Pemerintahan dan Pelayanan Publik	-	KECAMATAN TELLU LIMPOE
	7.01.01.2.07.0005	Pengadaan Mebel												
			Jumlah Paket Mebel yang Disediakan	7 Unit	7 Unit	26,101,000.00	24,692,000.00	24,692,000.00	Kab. Sidenreng Rappang, Tellu Limpoe, Toddang Pulu	DANA ALOKASI UMUM (DAU)	-	Perbaikan Tata Kelola Pemerintahan dan Pelayanan Publik		KECAMATAN TELLU LIMPOE
	7.01.01.2.07.0006	Pengadaan Peralatan dan Mesin Lainnya												
			Jumlah Unit Peralatan dan Mesin Lainnya yang Disediakan	-	1 Unit	0.00	11,930,000.00	11,930,000.00	Kab. Sidenreng Rappang, Tellu Limpoe, Toddang Pulu	DANA ALOKASI UMUM (DAU)	-	Perbaikan Tata Kelola Pemerintahan dan Pelayanan Publik		KECAMATAN TELLU LIMPOE
	7.01.01.2.08	Penyediaan Jasa Penunjang Urusan Pemerintahan Daerah												
			Cakupan Layanan Jasa Penunjang Urusan Pemerintahan Daerah	100 %	100 %	468,163,100.00	475,028,400.00	450,760,900.00			-	Perbaikan Tata Kelola Pemerintahan dan Pelayanan Publik	-	KECAMATAN TELLU LIMPOE
	7.01.01.2.08.0001	Penyediaan Jasa Surat Menyurat												
			Jumlah Laporan Penyediaan Jasa Surat Menyurat	30 Laporan	30 Laporan	300,000.00	300,000.00	300,000.00	Kab. Sidenreng Rappang, Tellu Limpoe, Toddang Pulu	DANA ALOKASI UMUM (DAU)	-	Perbaikan Tata Kelola Pemerintahan dan Pelayanan Publik		KECAMATAN TELLU LIMPOE
	7.01.01.2.08.0002	Penyediaan Jasa Komunikasi, Sumber Daya Air dan Listrik												
SIPD-R8 : dicetak pada 2025-07-11 19:39:17														
N O	KODE	URUSAN / BIDANG URUSAN / PROGRAM / KEGIATAN / SUB KEGIATAN	INDIKATOR PROGRAM / KEGIATAN / SUB KEGIATAN	CAPAIAN KINERJA DAN KERANGKA PENDANAAN									KELOMPOK SASARAN	PERANGKAT DAERAH PENANGGUNG JAWAB
				TARGET 2025		PAGU INDIKATIF (Rp)			LOKASI	SUMBER DANA	PRIORITAS			
				SEBELUM	SESUDAH	RKPD 2025	APBD 2025	RKPD PERUBAHAN 2025			NASIONAL	DAERAH		
1	2	3	4	8	9	10	11	12	14	15	16	17	18	21

NO	KODE	URUSAN / BIDANG URUSAN / PROGRAM / KEGIATAN / SUB KEGIATAN	INDIKATOR PROGRAM / KEGIATAN / SUB KEGIATAN	CAPAIAN KINERJA DAN KERANGKA PENDANAAN									KELOMPOK SASARAN	PERANGKAT DAERAH PENANGGUNG JAWAB				
				TARGET 2025		PAGU INDIKATIF (Rp)			LOKASI	SUMBER DANA	PRIORITAS							
				SEBELUM	SESUDAH	RKPD 2025	APBD 2025	RKPD PERUBAHAN 2025			NASIONAL	DAERAH						
1	2	3	4	5	6	7	8	9	10	11	12	13	14	15	16	17	18	19
			Jumlah Laporan Penyediaan Jasa Komunikasi, Sumber Daya Air dan Listrik yang Disediakan	12 Laporan	12 Laporan	9,806,000.00	9,806,000.00	9,806,000.00	Kab. Sidenreng Rappang, Tellu Limpoe, Toddang Pulu	PENDAPATAN ASLI DAERAH (PAD)	-	Perbaikan Tata Kelola Pemerintahan dan Pelayanan Publik					KECAMATAN TELLU LIMPOE	
	7.01.01.2.08.0004	Penyediaan Jasa Pelayanan Umum Kantor																
			Jumlah Laporan Penyediaan Jasa Pelayanan Umum Kantor yang Disediakan	12 Laporan	12 Laporan	50,926,500.00	49,160,000.00	46,248,200.00	Kab. Sidenreng Rappang, Tellu Limpoe, Toddang Pulu	DANA ALOKASI UMUM (DAU)	-	Perbaikan Tata Kelola Pemerintahan dan Pelayanan Publik					KECAMATAN TELLU LIMPOE	
	7.01.01.2.09	Pemeliharaan Barang Milik Daerah Penunjang Urusan Pemerintahan Daerah	Jumlah Barang Milik Daerah Penunjang Urusan Pemerintahan Daerah yang Mendapat Pemeliharaan	100 %	100 %	80,469,000.00	84,927,000.00	138,767,000.00			-	Perbaikan Tata Kelola Pemerintahan dan Pelayanan Publik	-				KECAMATAN TELLU LIMPOE	
	7.01.01.2.09.0001	Penyediaan Jasa Pemeliharaan, Biaya Pemeliharaan, dan Pajak Kendaraan Perorangan Dinas atau Kendaraan Dinas Jabatan																
			Jumlah Kendaraan Perorangan Dinas atau Kendaraan Dinas Jabatan yang Dipelihara dan dibayarkan Pajaknya	3 Unit	3 Unit	5,870,000.00	6,574,000.00	6,574,000.00	Kab. Sidenreng Rappang, Tellu Limpoe, Toddang Pulu	DANA ALOKASI UMUM (DAU)	-	Perbaikan Tata Kelola Pemerintahan dan Pelayanan Publik					KECAMATAN TELLU LIMPOE	
	7.01.01.2.09.0009	Pemeliharaan/Rehabilitasi Gedung Kantor dan Bangunan Lainnya																
			Jumlah Gedung Kantor dan Bangunan Lainnya yang Dipelihara/Direhabilitasi	1 Unit	1 Unit	4,000,000.00	3,290,000.00	15,210,000.00	Kab. Sidenreng Rappang, Tellu Limpoe, Toddang Pulu	DANA ALOKASI UMUM (DAU)	-	Perbaikan Tata Kelola Pemerintahan dan Pelayanan Publik					KECAMATAN TELLU LIMPOE	
2.	7.01.03	PROGRAM PEMBERDAYAAN MASYARAKAT DESA DAN KELURAHAN	Tingkat Partisipasi Masyarakat Desa dan Kelurahan Dalam Kegiatan Pemberdayaan	100 %	100 %	745,277,000.00	695,872,100.00	653,117,200.00										
	7.01.03.2.02	Kegiatan Pemberdayaan Kelurahan	Tingkat Partisipasi Masyarakat Kelurahan Dalam Kegiatan Pemberdayaan	100 %	100 %	744,168,000.00	694,764,100.00	652,409,200.00			-	Perbaikan Tata Kelola Pemerintahan dan Pelayanan Publik	-				KECAMATAN TELLU LIMPOE	
	7.01.03.2.02.0001	Peningkatan Partisipasi Masyarakat dalam Forum Musyawarah Perencanaan Pembangunan di Kelurahan																
			Jumlah Lembaga Kemasyarakatan yang Berpartisipasi dalam Forum Musyawarah Perencanaan Pembangunan di Kelurahan	3 Lembaga Kemasyara katan	3 Lembaga Kemasyara katan	2,025,000.00	2,000,000.00	2,000,000.00	Kab. Sidenreng Rappang, Tellu Limpoe, Toddang Pulu	DANA ALOKASI UMUM (DAU)	-	Perbaikan Tata Kelola Pemerintahan dan Pelayanan Publik					KECAMATAN TELLU LIMPOE	
	7.01.03.2.02.0002	Pembangunan Sarana dan Prasarana Kelurahan																
			Jumlah Sarana dan Prasarana Kelurahan yang Terbangun	1 Unit	1 Unit	89,050,000.00	99,188,000.00	94,188,000.00	Kab. Sidenreng Rappang, Tellu Limpoe, Toddang Pulu	DANA ALOKASI UMUM (DAU)	-	Perbaikan Tata Kelola Pemerintahan dan Pelayanan Publik					KECAMATAN TELLU LIMPOE	
	7.01.03.2.02.0003	Pemberdayaan Masyarakat di Kelurahan																
			Jumlah Pokmas dan Ormas yang Melaksanakan Pemberdayaan Masyarakat di Kelurahan	3 Pokmas / Ormas	3 Pokmas / Ormas	36,462,500.00	16,226,000.00	9,000,000.00	Kab. Sidenreng Rappang, Semua Kecamatan, Semua Kel/Desa Kab. Sidenreng Rappang, Tellu Limpoe, Toddang Pulu	PENDAPATAN ASLI DAERAH (PAD)	-	Perbaikan Tata Kelola Pemerintahan dan Pelayanan Publik					KECAMATAN TELLU LIMPOE	
		KELURAHAN BAULA				4,973,390,150.00	4,832,398,000.00	4,764,516,000.00										
7		UNSUR KEWILAYAHAN				4,973,390,150.00	4,832,398,000.00	4,764,516,000.00										
	7.01	KECAMATAN				4,973,390,150.00	4,832,398,000.00	4,764,516,000.00										
1.	7.01.01	PROGRAM PENUNJANG URUSAN PEMERINTAHAN DAERAH KABUPATEN/KOTA	Cakupan Penunjang Urusan Pemerintahan Daerah	100 %	100 %	4,172,877,150.00	4,081,293,900.00	4,058,166,800.00										
	7.01.01.2.06	Administrasi Umum Perangkat Daerah	Cakupan Layanan Administrasi Umum Perangkat Daerah	100 %	100 %	125,681,900.00	126,671,500.00	86,927,750.00			-	Perbaikan Tata Kelola Pemerintahan dan Pelayanan Publik	-				KECAMATAN TELLU LIMPOE	
	7.01.01.2.06.0004	Penyediaan Bahan Logistik Kantor																
			Jumlah Paket Bahan Logistik Kantor yang Disediakan	Paket	Paket	0.00	0.00	0.00	Kab. Sidenreng Rappang, Tellu Limpoe, Baula	DANA ALOKASI UMUM (DAU)	-	Perbaikan Tata Kelola Pemerintahan dan Pelayanan Publik					KECAMATAN TELLU LIMPOE	
	7.01.01.2.06.0005	Penyediaan Barang Cetak dan Penggandaan																
			Jumlah Paket Barang Cetak dan Penggandaan yang Disediakan	9800 Paket	9800 Paket	5,880,000.00	3,797,000.00	2,782,500.00	Kab. Sidenreng Rappang, Tellu Limpoe, Baula	PENDAPATAN ASLI DAERAH (PAD)	-	Perbaikan Tata Kelola Pemerintahan dan Pelayanan Publik					KECAMATAN TELLU LIMPOE	
	7.01.01.2.06.0008	Fasilitasi Kunjungan Tamu																
			Jumlah Laporan Fasilitasi Kunjungan Tamu	4 Laporan	4 Laporan	2,029,000.00	2,051,000.00	3,848,000.00	Kab. Sidenreng Rappang, Tellu Limpoe, Baula	PENDAPATAN ASLI DAERAH (PAD)	-	Perbaikan Tata Kelola Pemerintahan dan Pelayanan Publik					KECAMATAN TELLU LIMPOE	
	7.01.01.2.06.0009	Penyelenggaraan Rapat Koordinasi dan Konsultasi SKPD																
			Jumlah Laporan Penyelenggaraan Rapat Koordinasi dan Konsultasi SKPD	20 Laporan	2 Laporan	2,000,000.00	3,097,500.00	1,032,500.00	Kab. Sidenreng Rappang, Tellu Limpoe, Baula	PENDAPATAN ASLI DAERAH (PAD)	-	Perbaikan Tata Kelola Pemerintahan dan Pelayanan Publik					KECAMATAN TELLU LIMPOE	

NO	KODE	URUSAN / BIDANG URUSAN / PROGRAM / KEGIATAN / SUB KEGIATAN	INDIKATOR PROGRAM / KEGIATAN / SUB KEGIATAN	CAPAIAN KINERJA DAN KERANGKA PENDANAAN								KELOMPOK SASARAN	PERANGKAT DAERAH PENANGGUNG JAWAB	
				TARGET 2025		PAGU INDIKATIF (Rp)			LOKASI	SUMBER DANA	PRIORITAS			
				SEBELUM	SESUDAH	RKPD 2025	APBD 2025	RKPD PERUBAHAN 2025			NASIONAL			DAERAH
1	2	3	4	8	9	10	11	12	14	15	16	17	18	21
	7.01.01.2.07	Pengadaan Barang Milik Daerah Penunjang Urusan Pemerintah Daerah	Cakupan Layanan Pengadaan Barang Milik Daerah	100 %	100 %	249,184,000.00	336,340,000.00	325,383,000.00			-	Perbaikan Tata Kelola Pemerintahan dan Pelayanan Publik	-	KECAMATAN TELLU LIMPOE
	7.01.01.2.07.0005	Pengadaan Mebel	Jumlah Paket Mebel yang Disediakan	53 Unit	53 Unit	12,115,000.00	3,360,000.00	3,360,000.00	Kab. Sidenreng Rappang, Tellu Limpoe, Baula	DANA ALOKASI UMUM (DAU)	-	Perbaikan Tata Kelola Pemerintahan dan Pelayanan Publik		KECAMATAN TELLU LIMPOE
	7.01.01.2.07.0006	Pengadaan Peralatan dan Mesin Lainnya	Jumlah Unit Peralatan dan Mesin Lainnya yang Disediakan	4 Unit	4 Unit	44,320,000.00	41,237,000.00	41,237,000.00	Kab. Sidenreng Rappang, Tellu Limpoe, Baula	DANA ALOKASI UMUM (DAU)	-	Perbaikan Tata Kelola Pemerintahan dan Pelayanan Publik		KECAMATAN TELLU LIMPOE
	7.01.01.2.08	Penyediaan Jasa Penunjang Urusan Pemerintahan Daerah	Cakupan Layanan Jasa Penunjang Urusan Pemerintahan Daerah	100 %	100 %	468,163,100.00	475,028,400.00	450,760,900.00			-	Perbaikan Tata Kelola Pemerintahan dan Pelayanan Publik	-	KECAMATAN TELLU LIMPOE

SIPD-Ril - dicetak pada 2025-07-11 19:30:17

N O	KODE	URUSAN / BIDANG URUSAN / PROGRAM / KEGIATAN / SUB KEGIATAN	INDIKATOR PROGRAM / KEGIATAN / SUB KEGIATAN	CAPAIAN KINERJA DAN KERANGKA PENDANAAN									KELOMPOK SASARAN	PERANGKAT DAERAH PENANGGUNG JAWAB
				TARGET 2025		PAGU INDIKATIF (Rp)			LOKASI	SUMBER DANA	PRIORITAS			
				SEBELUM	SESUDAH	RKPD 2025	APBD 2025	RKPD PERUBAHAN 2025			NASIONAL	DAERAH		
1	2	3	4	8	9	10	11	12	14	15	16	17	18	21
	7.01.01.2.08.0001	Penyediaan Jasa Surat Menyurat												
			Jumlah Laporan Penyediaan Jasa Surat Menyurat	30 Laporan	30 Laporan	300,000.00	300,000.00	300,000.00	Kab. Sidenreng Rappang, Tellu Limpoee, Baula	DANA ALOKASI UMUM (DAU)	-	Perbaikan Tata Kelola Pemerintahan dan Pelayanan Publik		KECAMATAN TELLU LIMPOE
	7.01.01.2.08.0002	Penyediaan Jasa Komunikasi, Sumber Daya Air dan Listrik												
			Jumlah Laporan Penyediaan Jasa Komunikasi, Sumber Daya Air dan Listrik yang Disediakan	12 Laporan	12 Laporan	6,604,000.00	6,604,000.00	6,604,000.00	Kab. Sidenreng Rappang, Tellu Limpoee, Baula	PENDAPATAN ASLI DAERAH (PAD)	-	Perbaikan Tata Kelola Pemerintahan dan Pelayanan Publik		KECAMATAN TELLU LIMPOE
	7.01.01.2.08.0004	Penyediaan Jasa Pelayanan Umum Kantor												
			Jumlah Laporan Penyediaan Jasa Pelayanan Umum Kantor yang Disediakan	12 Laporan	12 Laporan	59,440,300.00	59,289,300.00	56,932,800.00	Kab. Sidenreng Rappang, Tellu Limpoee, Baula	DANA ALOKASI UMUM (DAU)	-	Perbaikan Tata Kelola Pemerintahan dan Pelayanan Publik		KECAMATAN TELLU LIMPOE
	7.01.01.2.09	Pemeliharaan Barang Milik Daerah Penunjang Urusan Pemerintahan Daerah	Jumlah Barang Milik Daerah Penunjang Urusan Pemerintahan Daerah yang Mendapat Pemeliharaan	100 %	100 %	80,469,000.00	84,927,000.00	138,767,000.00			-	Perbaikan Tata Kelola Pemerintahan dan Pelayanan Publik	-	KECAMATAN TELLU LIMPOE
	7.01.01.2.09.0001	Penyediaan Jasa Pemeliharaan, Biaya Pemeliharaan, dan Pajak Kendaraan Perorangan Dinas atau Kendaraan Dinas Jabatan												
			Jumlah Kendaraan Perorangan Dinas atau Kendaraan Dinas Jabatan yang Dipelihara dan dibayarkan Pajaknya	3 Unit	3 Unit	5,454,000.00	5,454,000.00	5,454,000.00	Kab. Sidenreng Rappang, Tellu Limpoee, Baula	DANA ALOKASI UMUM (DAU)	-	Perbaikan Tata Kelola Pemerintahan dan Pelayanan Publik		KECAMATAN TELLU LIMPOE
	7.01.01.2.09.0009	Pemeliharaan/Rehabilitasi Gedung Kantor dan Bangunan Lainnya												
			Jumlah Gedung Kantor dan Bangunan Lainnya yang Dipelihara/Direhabilitasi	1 Unit	0 Unit	3,403,000.00	13,880,000.00	20,000,000.00	Kab. Sidenreng Rappang, Tellu Limpoee, Baula	PENDAPATAN ASLI DAERAH (PAD)	-	Perbaikan Tata Kelola Pemerintahan dan Pelayanan Publik		KECAMATAN TELLU LIMPOE
2.	7.01.03	PROGRAM PEMBERDAYAAN MASYARAKAT DESA DAN KELURAHAN	Tingkat Partisipasi Masyarakat Desa dan Kelurahan Dalam Kegiatan Pemberdayaan	100 %	100 %	745,277,000.00	695,872,100.00	653,117,200.00						
	7.01.03.2.02	Kegiatan Pemberdayaan Kelurahan	Tingkat Partisipasi Masyarakat Kelurahan Dalam Kegiatan Pemberdayaan	100 %	100 %	744,168,000.00	694,764,100.00	652,409,200.00			-	Perbaikan Tata Kelola Pemerintahan dan Pelayanan Publik	-	KECAMATAN TELLU LIMPOE
	7.01.03.2.02.0001	Peningkatan Partisipasi Masyarakat dalam Forum Musyawarah Perencanaan Pembangunan di Kelurahan												
			Jumlah Lembaga Kemasyarakatan yang Berpartisipasi dalam Forum Musyawarah Perencanaan Pembangunan di Kelurahan	3 Lembaga Kemasyara katan	3 Lembaga Kemasyara katan	2,025,000.00	2,000,000.00	2,000,000.00	Kab. Sidenreng Rappang, Tellu Limpoee, Baula	PENDAPATAN ASLI DAERAH (PAD)	-	Perbaikan Tata Kelola Pemerintahan dan Pelayanan Publik		KECAMATAN TELLU LIMPOE
	7.01.03.2.02.0002	Pembangunan Sarana dan Prasarana Kelurahan												
			Jumlah Sarana dan Prasarana Kelurahan yang Terbangun	3 Unit	3 Unit	72,530,700.00	92,716,200.00	87,716,200.00	Kab. Sidenreng Rappang, Tellu Limpoee, Baula	DANA ALOKASI UMUM (DAU)	-	Perbaikan Tata Kelola Pemerintahan dan Pelayanan Publik		KECAMATAN TELLU LIMPOE
	7.01.03.2.02.0003	Pemberdayaan Masyarakat di Kelurahan												
			Jumlah Pokmas dan Ormas yang Melaksanakan Pemberdayaan Masyarakat di Kelurahan	3 Pokmas / Ormas	3 Pokmas / Ormas	22,899,000.00	5,214,000.00	2,400,000.00	Kab. Sidenreng Rappang, Tellu Limpoee, Baula	PENDAPATAN ASLI DAERAH (PAD)	-	Perbaikan Tata Kelola Pemerintahan dan Pelayanan Publik		KECAMATAN TELLU LIMPOE
KELURAHAN ARATENG						4,973,390,150.00	4,832,398,000.00	4,764,516,000.00						
7	UNSUR KEWILAYAHAN					4,973,390,150.00	4,832,398,000.00	4,764,516,000.00						

NO	KODE	URUSAN / BIDANG URUSAN / PROGRAM / KEGIATAN / SUB KEGIATAN	INDIKATOR PROGRAM / KEGIATAN / SUB KEGIATAN	CAPAIAN KINERJA DAN KERANGKA PENDANAAN									KELOMPOK SASARAN	PERANGKAT DAERAH PENANGGUNG JAWAB
				TARGET 2025		PAGU INDIKATIF (Rp)			LOKASI	SUMBER DANA	PRIORITAS			
				SEBELUM	SESUDAH	RKPD 2025	APBD 2025	RKPD PERUBAHAN 2025			NASIONAL	DAERAH		
1	2	3	4	8	9	10	11	12	14	15	16	17	18	21
	7.01	KECAMATAN				4,973,390,150.00	4,832,398,000.00	4,764,516,000.00						
1.	7.01.01	PROGRAM PENUNJANG URUSAN PEMERINTAHAN DAERAH KABUPATEN/KOTA	Cakupan Penunjang Urusan Pemerintahan Daerah	100 %	100 %	4,172,877,150.00	4,081,293,900.00	4,058,166,800.00						
	7.01.01.2.06	Administrasi Umum Perangkat Daerah	Cakupan Layanan Administrasi Umum Perangkat Daerah	100 %	100 %	125,681,900.00	126,671,500.00	86,927,750.00		-		Perbaikan Tata Kelola Pemerintahan dan Pelayanan Publik	-	KECAMATAN TELLU LIMPOE
	7.01.01.2.06.0004	Penyediaan Bahan Logistik Kantor												
			Jumlah Paket Bahan Logistik Kantor yang Disediakan	0 Paket	0 Paket	0.00	0.00	0.00	Kab. Sidenreng Rappang, Tellu Limpoe, Arateng	DANA ALOKASI UMUM (DAU)	-	Perbaikan Tata Kelola Pemerintahan dan Pelayanan Publik		KECAMATAN TELLU LIMPOE
	7.01.01.2.06.0005	Penyediaan Barang Cetakan dan Penggandaan												
			Jumlah Paket Barang Cetakan dan Penggandaan yang Disediakan	12,372 Paket	12,372 Paket	6,186,000.00	5,471,000.00	3,802,500.00	Kab. Sidenreng Rappang, Tellu Limpoe, Arateng	DANA ALOKASI UMUM (DAU)	-	Perbaikan Tata Kelola Pemerintahan dan Pelayanan Publik		KECAMATAN TELLU LIMPOE
	7.01.01.2.06.0008	Fasilitasi Kunjungan Tamu												
			Jumlah Laporan Fasilitasi Kunjungan Tamu	4 Laporan	4 Laporan	4,135,000.00	2,385,000.00	2,385,000.00	Kab. Sidenreng Rappang, Tellu Limpoe, Arateng	DANA ALOKASI UMUM (DAU)	-	Perbaikan Tata Kelola Pemerintahan dan Pelayanan Publik		KECAMATAN TELLU LIMPOE
	7.01.01.2.06.0009	Penyelenggaraan Rapat Koordinasi dan Konsultasi SKPD												
			Jumlah Laporan Penyelenggaraan Rapat Koordinasi dan Konsultasi SKPD	19 Laporan	19 Laporan	1,900,000.00	2,065,000.00	1,032,500.00	Kab. Sidenreng Rappang, Tellu Limpoe, Arateng	DANA ALOKASI UMUM (DAU)	-	Perbaikan Tata Kelola Pemerintahan dan Pelayanan Publik		KECAMATAN TELLU LIMPOE
	7.01.01.2.07	Pengadaan Barang Milik Daerah Penunjang Urusan Pemerintah Daerah	Cakupan Layanan Pengadaan Barang Milik Daerah	100 %	100 %	249,184,000.00	336,340,000.00	325,383,000.00		-		Perbaikan Tata Kelola Pemerintahan dan Pelayanan Publik	-	KECAMATAN TELLU LIMPOE
	7.01.01.2.07.0005	Pengadaan Mebel												
			Jumlah Paket Mebel yang Disediakan	19 Unit	19 Unit	23,580,000.00	22,488,000.00	22,488,000.00	Kab. Sidenreng Rappang, Tellu Limpoe, Arateng	DANA ALOKASI UMUM (DAU)	-	Perbaikan Tata Kelola Pemerintahan dan Pelayanan Publik		KECAMATAN TELLU LIMPOE
	7.01.01.2.07.0006	Pengadaan Peralatan dan Mesin Lainnya												
			Jumlah Unit Peralatan dan Mesin Lainnya yang Disediakan	1 Unit	1 Unit	5,200,000.00	18,362,000.00	20,862,000.00	Kab. Sidenreng Rappang, Tellu Limpoe, Arateng	DANA ALOKASI UMUM (DAU)	-	Perbaikan Tata Kelola Pemerintahan dan Pelayanan Publik		KECAMATAN TELLU LIMPOE

SIPD-RH : dicetak pada 2025-07-11 19:39:17

N O	KODE	URUSAN / BIDANG URUSAN / PROGRAM / KEGIATAN / SUB KEGIATAN	INDIKATOR PROGRAM / KEGIATAN / SUB KEGIATAN	CAPAIAN KINERJA DAN KERANGKA PENDANAAN									KELOMPOK SASARAN	PERANGKAT DAERAH PENANGGUNG JAWAB
				TARGET 2025		PAGU INDIKATIF (Rp)			LOKASI	SUMBER DANA	PRIORITAS			
				SEBELUM	SESUDAH	RKPD 2025	APBD 2025	RKPD PERUBAHAN 2025			NASIONAL	DAERAH		
1	2	3	4	8	9	10	11	12	14	15	16	17	18	21
	7.01.01.2.08	Penyediaan Jasa Penunjang Urusan Pemerintahan Daerah	Cakupan Layanan Jasa Penunjang Urusan Pemerintahan Daerah	100 %	100 %	468,163,100.00	475,028,400.00	450,760,900.00			-	Perbaikan Tata Kelola Pemerintahan dan Pelayanan Publik	-	KECAMATAN TELLU LIMPOE
	7.01.01.2.08.0001	Penyediaan Jasa Surat Menyurat												
			Jumlah Laporan Penyediaan Jasa Surat Menyurat	24 Laporan	24 Laporan	240,000.00	300,000.00	300,000.00	Kab. Sidenreng Rappang, Tellu Limpoe, Arateng	PENDAPATAN ASLI DAERAH (PAD)	-	Perbaikan Tata Kelola Pemerintahan dan Pelayanan Publik		KECAMATAN TELLU LIMPOE
	7.01.01.2.08.0002	Penyediaan Jasa Komunikasi, Sumber Daya Air dan Listrik												
			Jumlah Laporan Penyediaan Jasa Komunikasi, Sumber Daya Air dan Listrik yang Disediakan	12 Laporan	12 Laporan	8,407,000.00	8,656,000.00	8,656,000.00	Kab. Sidenreng Rappang, Tellu Limpoe, Arateng	PENDAPATAN ASLI DAERAH (PAD)	-	Perbaikan Tata Kelola Pemerintahan dan Pelayanan Publik		KECAMATAN TELLU LIMPOE
	7.01.01.2.08.0004	Penyediaan Jasa Pelayanan Umum Kantor												
			Jumlah Laporan Penyediaan Jasa Pelayanan Umum Kantor yang Disediakan	12 Laporan	12 Laporan	55,458,500.00	61,551,400.00	59,424,300.00	Kab. Sidenreng Rappang, Tellu Limpoe, Arateng	DANA ALOKASI UMUM (DAU)	-	Perbaikan Tata Kelola Pemerintahan dan Pelayanan Publik		KECAMATAN TELLU LIMPOE
	7.01.01.2.09	Pemeliharaan Barang Milik Daerah Penunjang Urusan Pemerintahan Daerah	Jumlah Barang Milik Daerah Penunjang Urusan Pemerintahan Daerah yang Mendapat Pemeliharaan	100 %	100 %	80,469,000.00	84,927,000.00	138,767,000.00			-	Perbaikan Tata Kelola Pemerintahan dan Pelayanan Publik	-	KECAMATAN TELLU LIMPOE
	7.01.01.2.09.0001	Penyediaan Jasa Pemeliharaan, Biaya Pemeliharaan, dan Pajak Kendaraan Perorangan Dinas atau Kendaraan Dinas Jabatan												
			Jumlah Kendaraan Perorangan Dinas atau Kendaraan Dinas Jabatan yang Dipelihara dan dibayarkan Pajaknya	3 Unit	3 Unit	6,912,000.00	6,454,000.00	6,454,000.00	Kab. Sidenreng Rappang, Tellu Limpoe, Arateng	DANA ALOKASI UMUM (DAU)	-	Perbaikan Tata Kelola Pemerintahan dan Pelayanan Publik		KECAMATAN TELLU LIMPOE

NO	KODE	URUSAN / BIDANG URUSAN / PROGRAM / KEGIATAN / SUB KEGIATAN	INDIKATOR PROGRAM / KEGIATAN / SUB KEGIATAN	CAPAIAN KINERJA DAN KERANGKA PENDANAAN									KELOMPOK SASARAN	PERANGKAT DAERAH PENANGGUNG JAWAB
				TARGET 2025		PAGU INDIKATIF (Rp)			LOKASI	SUMBER DANA	PRIORITAS			
				SEBELUM	SESUDAH	RKPD 2025	APBD 2025	RKPD PERUBAHAN 2025			NASIONAL	DAERAH		
1	2	3	4	8	9	10	11	12	14	15	16	17	18	21
2.	7.01.03	PROGRAM PEMBERDAYAAN MASYARAKAT DESA DAN KELURAHAN	Tingkat Partisipasi Masyarakat Desa dan Kelurahan Dalam Kegiatan Pemberdayaan	100 %	100 %	745,277,000.00	695,872,100.00	653,117,200.00						
	7.01.03.2.02	Kegiatan Pemberdayaan Kelurahan	Tingkat Partisipasi Masyarakat Kelurahan Dalam Kegiatan Pemberdayaan	100 %	100 %	744,168,000.00	694,764,100.00	652,409,200.00			-	Perbaikan Tata Kelola Pemerintahan dan Pelayanan Publik	-	KECAMATAN TELLU LIMPOE
	7.01.03.2.02.0001	Peningkatan Partisipasi Masyarakat dalam Forum Musyawarah Perencanaan Pembangunan di Kelurahan	Forum Musyawarah Perencanaan Pembangunan di Kelurahan											
			Jumlah Lembaga Kemasyarakatan yang Berpartisipasi dalam Forum Musyawarah Perencanaan Pembangunan di Kelurahan	3 Lembaga Kemasyara katan	3 Lembaga Kemasyara katan	2,025,000.00	2,000,000.00	2,000,000.00	Kab. Sidenreng Rappang, Tellu Limpoe, Arateng	DANA ALOKASI UMUM (DAU)	-	Perbaikan Tata Kelola Pemerintahan dan Pelayanan Publik		KECAMATAN TELLU LIMPOE
	7.01.03.2.02.0002	Pembangunan Sarana dan Prasarana Kelurahan	Jumlah Sarana dan Prasarana Kelurahan yang Terbangun	1 Unit	1 Unit	91,280,000.00	95,458,000.00	99,238,000.00	Kab. Sidenreng Rappang, Tellu Limpoe, Arateng	DANA ALOKASI UMUM (DAU)	-	Perbaikan Tata Kelola Pemerintahan dan Pelayanan Publik		KECAMATAN TELLU LIMPOE
	7.01.03.2.02.0003	Pemberdayaan Masyarakat di Kelurahan	Jumlah Pokmas dan Ormas yang Melaksanakan Pemberdayaan Masyarakat di Kelurahan	3 Pokmas / Ormas	3 Pokmas / Ormas	33,676,500.00	13,809,600.00	7,200,000.00	Kab. Sidenreng Rappang, Tellu Limpoe, Arateng	PENDAPATAN ASLI DAERAH (PAD)	-	Perbaikan Tata Kelola Pemerintahan dan Pelayanan Publik		KECAMATAN TELLU LIMPOE
		KECAMATAN WATANG PULU				5,141,718,440.00	5,152,143,000.00	5,056,849,000.00						
7		UNSUR KEWILAYAHAN				5,141,718,440.00	5,152,143,000.00	5,056,849,000.00						
	7.01	KECAMATAN				5,141,718,440.00	5,152,143,000.00	5,056,849,000.00						
1.	7.01.01	PROGRAM PENUNJANG URUSAN PEMERINTAHAN DAERAH KABUPATEN/KOTA	Cakupan Penunjang Urusan Pemerintahan Daerah	100 %	100 %	4,636,535,200.00	4,651,632,740.00	4,622,602,040.00						
	7.01.01.2.02	Administrasi Keuangan Perangkat Daerah	Cakupan Penyelenggaraan Administrasi Keuangan Perangkat Daerah	100 %	100 %	3,639,646,440.00	3,650,070,440.00	3,650,070,700.00			-	Perbaikan Tata Kelola Pemerintahan dan Pelayanan Publik	-	KECAMATAN WATANG PULU
	7.01.01.2.02.0001	Penyediaan Gaji dan Tunjangan ASN	Jumlah Orang yang Menerima Gaji dan Tunjangan ASN	41/12 Oran gbulan	41/12 Oran gbulan	3,639,646,440.00	3,650,070,440.00	3,650,070,700.00	Kab. Sidenreng Rappang, Watang Pulu, Semua Kel/Desa	PENDAPATAN ASLI DAERAH (PAD) DANA ALOKASI UMUM (DAU)	-	Perbaikan Tata Kelola Pemerintahan dan Pelayanan Publik		KECAMATAN WATANG PULU
	7.01.01.2.06	Administrasi Umum Perangkat Daerah	Cakupan Layanan Administrasi Umum Perangkat Daerah	100 %	100 %	320,752,260.00	338,451,740.00	275,834,592.00			-	Perbaikan Tata Kelola Pemerintahan dan Pelayanan Publik	-	KECAMATAN WATANG PULU
	7.01.01.2.06.0001	Penyediaan Komponen Instalasi	Jumlah Paket Komponen Instalasi Listrik/Penerangan Bangunan Kantor yang Disediakan	0 Paket	0 Paket	0.00	0.00	0.00	Kab. Sidenreng Rappang, Watang Pulu, Semua Kel/Desa	-	-	Perbaikan Tata Kelola Pemerintahan dan Pelayanan Publik		KECAMATAN WATANG PULU
	7.01.01.2.06.0002	Penyediaan Peralatan dan Perlengkapan Kantor	Jumlah Paket Peralatan dan Perlengkapan Kantor yang Disediakan	9 Paket	9 Paket	14,848,000.00	20,980,000.00	20,980,000.00	Kab. Sidenreng Rappang, Watang Pulu, Semua Kel/Desa	PENDAPATAN ASLI DAERAH (PAD)	-	Perbaikan Tata Kelola Pemerintahan dan Pelayanan Publik		KECAMATAN WATANG PULU
	7.01.01.2.06.0003	Penyediaan Peralatan Rumah Tangga	Jumlah Paket Peralatan Rumah Tangga yang Disediakan	19 Paket	19 Paket	0.00	0.00	0.00	Kab. Sidenreng Rappang, Watang Pulu, Semua Kel/Desa	PENDAPATAN ASLI DAERAH (PAD)	-	Perbaikan Tata Kelola Pemerintahan dan Pelayanan Publik		KECAMATAN WATANG PULU
	7.01.01.2.06.0009	Penyelenggaraan Rapat Koordinasi dan Konsultasi SKPD	Jumlah Laporan Penyelenggaraan Rapat Koordinasi dan Konsultasi SKPD	210 Laporan	210 Laporan	60,430,000.00	60,430,000.00	30,187,500.00	Kab. Sidenreng Rappang, Semua Kecamatan, Semua Kel/Desa	PENDAPATAN ASLI DAERAH (PAD)	-	Perbaikan Tata Kelola Pemerintahan dan Pelayanan Publik		KECAMATAN WATANG PULU
	7.01.01.2.08	Penyediaan Jasa Penunjang Urusan Pemerintahan Daerah	Cakupan Layanan Jasa Penunjang Urusan Pemerintahan Daerah	100 %	100 %	434,717,500.00	438,178,560.00	394,781,748.00			-	Perbaikan Tata Kelola Pemerintahan dan Pelayanan Publik	-	KECAMATAN WATANG PULU
	7.01.01.2.08.0001	Penyediaan Jasa Surat Menyurat												
SIPD-R0 : dicetak pada 2025-07-11 19:39:17														
N O	KODE	URUSAN / BIDANG URUSAN / PROGRAM / KEGIATAN / SUB KEGIATAN	INDIKATOR PROGRAM / KEGIATAN / SUB KEGIATAN	CAPAIAN KINERJA DAN KERANGKA PENDANAAN									KELOMPOK SASARAN	PERANGKAT DAERAH PENANGGUNG JAWAB
				TARGET 2025		PAGU INDIKATIF (Rp)			LOKASI	SUMBER DANA	PRIORITAS			
				SEBELUM	SESUDAH	RKPD 2025	APBD 2025	RKPD PERUBAHAN 2025			NASIONAL	DAERAH		
1	2	3	4	8	9	10	11	12	14	15	16	17	18	21

NO	KODE	URUSAN / BIDANG URUSAN / PROGRAM / KEGIATAN / SUB KEGIATAN	INDIKATOR PROGRAM / KEGIATAN / SUB KEGIATAN	CAPAIAN KINERJA DAN KERANGKA PENDANAAN									KELOMPOK SASARAN	PERANGKAT DAERAH PENANGGUNG JAWAB
				TARGET 2025		PAGU INDIKATIF (Rp)			LOKASI	SUMBER DANA	PRIORITAS			
				SEBELUM	SESUDAH	RKPD 2025	APBD 2025	RKPD PERUBAHAN 2025			NASIONAL	DAERAH		
1	2	3	4	8	9	10	11	12	14	15	16	17	18	21
			Jumlah Laporan Penyediaan Jasa Surat Menyurat	12 Laporan	12 Laporan	3,990,000.00	3,990,000.00	3,990,000.00	Kab. Sidenreng Rappang, Watang Pulu, Semua Kel/Desa	PENDAPATAN ASLI DAERAH (PAD)	-	Perbaikan Tata Kelola Pemerintahan dan Pelayanan Publik		KECAMATAN WATANG PULU
	7.01.01.2.08.0002	Penyediaan Jasa Komunikasi, Sumber Daya Air dan Listrik												
			Jumlah Laporan Penyediaan Jasa Komunikasi, Sumber Daya Air dan Listrik yang Disediakan	12 Laporan	12 Laporan	11,000,000.00	11,000,000.00	11,000,000.00	Kab. Sidenreng Rappang, Watang Pulu, Semua Kel/Desa	PENDAPATAN ASLI DAERAH (PAD)	-	Perbaikan Tata Kelola Pemerintahan dan Pelayanan Publik		KECAMATAN WATANG PULU
	7.01.01.2.08.0004	Penyediaan Jasa Pelayanan Umum Kantor												
			Jumlah Laporan Penyediaan Jasa Pelayanan Umum Kantor yang Disediakan	12 Laporan	12 Laporan	98,647,500.00	92,268,060.00	74,094,448.00	Kab. Sidenreng Rappang, Watang Pulu, Semua Kel/Desa	PENDAPATAN ASLI DAERAH (PAD)	-	Perbaikan Tata Kelola Pemerintahan dan Pelayanan Publik		KECAMATAN WATANG PULU
	7.01.01.2.09	Pemeliharaan Barang Milik Daerah Penunjang Urusan Pemerintahan Daerah	Cakupan Layanan Pemeliharaan Barang Milik Daerah	100 %	100 %	241,419,000.00	224,932,000.00	301,915,000.00			-	Perbaikan Tata Kelola Pemerintahan dan Pelayanan Publik	-	KECAMATAN WATANG PULU
	7.01.01.2.09.0001	Penyediaan Jasa Pemeliharaan, Biaya Pemeliharaan, dan Pajak Kendaraan Perorangan Dinas atau Kendaraan Dinas Jabatan												
			Jumlah Kendaraan Perorangan Dinas atau Kendaraan Dinas Jabatan yang Dipelihara dan dibayarkan Pajaknya	1 Unit	1 Unit	20,020,000.00	20,620,000.00	20,620,000.00	Kab. Sidenreng Rappang, Semua Kecamatan, Semua Kel/Desa Kab. Sidenreng Rappang, Watang Pulu, Semua Kel/Desa	PENDAPATAN ASLI DAERAH (PAD)	-	Perbaikan Tata Kelola Pemerintahan dan Pelayanan Publik		KECAMATAN WATANG PULU
	7.01.01.2.09.0006	Pemeliharaan Peralatan dan Mesin Lainnya												
			Jumlah Peralatan dan Mesin Lainnya yang Dipelihara	12 Unit	12 Unit	3,000,000.00	2,648,000.00	2,648,000.00	-	PENDAPATAN ASLI DAERAH (PAD)	-	Perbaikan Tata Kelola Pemerintahan dan Pelayanan Publik		KECAMATAN WATANG PULU
	7.01.01.2.09.0009	Pemeliharaan/Rehabilitasi Gedung Kantor dan Bangunan Lainnya												
			Jumlah Gedung Kantor dan Bangunan Lainnya yang Dipelihara/Direhabilitasi	1 Unit	1 Unit	39,120,000.00	39,120,000.00	50,000,000.00	Kab. Sidenreng Rappang, Watang Pulu, Semua Kel/Desa	PENDAPATAN ASLI DAERAH (PAD)	-	Perbaikan Tata Kelola Pemerintahan dan Pelayanan Publik		KECAMATAN WATANG PULU
2.	7.01.02	PROGRAM PENYELENGGARAAN PEMERINTAHAN DAN PELAYANAN PUBLIK	Cakupan Penyelenggaraan Pemerintahan dan Pelayanan Publik	100 %	100 %	1,719,000.00	1,719,000.00	1,375,200.00						
	7.01.02.2.04	Pelaksanaan Urusan Pemerintahan yang Dilimpahkan kepada Camat	Cakupan Pelaksanaan Urusan Pemerintahan yang Dilimpahkan Kepada Camat	100 %	100 %	1,719,000.00	1,719,000.00	1,375,200.00			-	Perbaikan Tata Kelola Pemerintahan dan Pelayanan Publik	-	KECAMATAN WATANG PULU
	7.01.02.2.04.0002	Pelaksanaan Urusan Pemerintahan yang terkait dengan Nonperizinan												
			Jumlah Laporan Pelaksanaan Nonperizinan pada Urusan Pemerintahan	10 Laporan	10 Laporan	859,500.00	859,500.00	687,600.00	Kab. Sidenreng Rappang, Watang Pulu, Semua Kel/Desa	PENDAPATAN ASLI DAERAH (PAD)	-	Perbaikan Tata Kelola Pemerintahan dan Pelayanan Publik		KECAMATAN WATANG PULU
	7.01.02.2.04.0003	Pelaksanaan Urusan Pemerintahan yang Terkait dengan Kewenangan Lain yang Dilimpahkan												
			Jumlah Laporan Pelaksanaan Kewenangan Lain yang Dilimpahkan	1 Laporan	1 Laporan	859,500.00	859,500.00	687,600.00	Kab. Sidenreng Rappang, Watang Pulu, Semua Kel/Desa	PENDAPATAN ASLI DAERAH (PAD)	-	Perbaikan Tata Kelola Pemerintahan dan Pelayanan Publik		KECAMATAN WATANG PULU
3.	7.01.03	PROGRAM PEMBERDAYAAN MASYARAKAT DESA DAN KELURAHAN	Tingkat Partisipasi Masyarakat Desa dan Kelurahan Dalam Kegiatan Pemberdayaan	100 %	100 %	450,885,740.00	446,212,760.00	380,808,960.00						
	7.01.03.2.01	Koordinasi Kegiatan Pemberdayaan Desa	Tingkat Partisipasi Masyarakat Desa dalam Kegiatan Pemberdayaan	100 %	100 %	859,500.00	859,500.00	687,600.00			-	Perbaikan Tata Kelola Pemerintahan dan Pelayanan Publik	-	KECAMATAN WATANG PULU
	7.01.03.2.01.0003	Peningkatan Efektifitas Kegiatan Pemberdayaan Masyarakat di Wilayah Kecamatan												
			Jumlah Laporan Peningkatan Efektifitas Kegiatan Pemberdayaan Masyarakat di Wilayah Kecamatan	5 Laporan	5 Laporan	859,500.00	859,500.00	687,600.00	Kab. Sidenreng Rappang, Semua Kecamatan, Semua Kel/Desa Kab. Sidenreng Rappang, Watang Pulu, Semua Kel/Desa	PENDAPATAN ASLI DAERAH (PAD)	-	Perbaikan Tata Kelola Pemerintahan dan Pelayanan Publik		KECAMATAN WATANG PULU
	7.01.03.2.02	Kegiatan Pemberdayaan Kelurahan	Tingkat Partisipasi Masyarakat Kelurahan Dalam Kegiatan Pemberdayaan	100 %	100 %	450,026,240.00	445,353,260.00	380,121,360.00			-	Perbaikan Tata Kelola Pemerintahan dan Pelayanan Publik	-	KECAMATAN WATANG PULU
	7.01.03.2.02.0004	Evaluasi Kelurahan												
			Jumlah Laporan Hasil Evaluasi Kelurahan	5 Laporan	5 Laporan	859,500.00	859,500.00	687,600.00	Kab. Sidenreng Rappang, Semua Kecamatan, Semua Kel/Desa Kab. Sidenreng Rappang, Watang Pulu, Semua Kel/Desa	PENDAPATAN ASLI DAERAH (PAD)	-	Perbaikan Tata Kelola Pemerintahan dan Pelayanan Publik		KECAMATAN WATANG PULU
4.	7.01.05	PROGRAM PENYELENGGARAAN URUSAN PEMERINTAHAN UMUM	Cakupan Penyelenggaraan Urusan Pemerintahan Umum	100 %	100 %	50,000,000.00	50,000,000.00	50,000,000.00						

NO	KODE	URUSAN / BIDANG URUSAN / PROGRAM / KEGIATAN / SUB KEGIATAN	INDIKATOR PROGRAM / KEGIATAN / SUB KEGIATAN	CAPAIAN KINERJA DAN KERANGKA PENDANAAN									KELOMPOK SASARAN	PERANGKAT DAERAH PENANGGUNG JAWAB
				TARGET 2025		PAGU INDIKATIF (Rp)			LOKASI	SUMBER DANA	PRIORITAS			
				SEBELUM	SESUDAH	RKPD 2025	APBD 2025	RKPD PERUBAHAN 2025			NASIONAL	DAERAH		
1	2	3	4	8	9	10	11	12	14	15	16	17	18	21
	7.01.05.2.01	Penyelenggaraan Urusan Pemerintahan Umum Sesuai Penugasan Kepala Daerah	Jumlah Urusan Pemerintahan Umum Sesuai Penugasan Kepala Daerah	4 Urusan	4 Urusan	50,000,000.00	50,000,000.00	50,000,000.00			-	Perbaikan Tata Kelola Pemerintahan dan Pelayanan Publik	-	KECAMATAN WATANG PULU
	7.01.05.2.01.0008	Pelaksanaan Tugas Forum Koordinasi Pimpinan di Kecamatan												
			Jumlah Dokumen Tugas Forum Koordinasi Pimpinan di Kecamatan	4 Dokumen	4 Dokumen	50,000,000.00	50,000,000.00	50,000,000.00	Kab. Sidenreng Rappang, Watang Pulu, Semue Kel/Desa	PENDAPATAN ASLI DAERAH (PAD)	-	Perbaikan Tata Kelola Pemerintahan dan Pelayanan Publik		KECAMATAN WATANG PULU
5.	7.01.06	PROGRAM PEMBINAAN DAN PENGAWASAN PEMERINTAHAN DESA	Cakupan Pembinaan dan Pengawasan Pemerintahan Desa	100 %	100 %	2,578,500.00	2,578,500.00	2,062,800.00						
	7.01.06.2.01	Fasilitasi, Rekomendasi dan Koordinasi Pembinaan dan Pengawasan Pemerintahan Desa	Cakupan Fasilitasi, Rekomendasi dan Koordinasi Pembinaan dan Pengawasan Pemerintahan Desa	100 %	100 %	2,578,500.00	2,578,500.00	2,062,800.00			-	Perbaikan Tata Kelola Pemerintahan dan Pelayanan Publik	-	KECAMATAN WATANG PULU
	7.01.06.2.01.0003	Fasilitasi Pengelolaan Keuangan Desa dan Pendayagunaan Aset Desa												

SIPD-R0 : dicetak pada 2025-07-11 19:39:17

N O	KODE	URUSAN / BIDANG URUSAN / PROGRAM / KEGIATAN / SUB KEGIATAN	INDIKATOR PROGRAM / KEGIATAN / SUB KEGIATAN	CAPAIAN KINERJA DAN KERANGKA PENDANAAN									KELOMPOK SASARAN	PERANGKAT DAERAH PENANGGUNG JAWAB
				TARGET 2025		PAGU INDIKATIF (Rp)			LOKASI	SUMBER DANA	PRIORITAS			
				SEBELUM	SESUDAH	RKPD 2025	APBD 2025	RKPD PERUBAHAN 2025			NASIONAL	DAERAH		
1	2	3	4	8	9	10	11	12	14	15	16	17	18	21
			Jumlah Dokumen yang Difasilitasi dalam rangka Pengelolaan Keuangan Desa dan Pendayagunaan Aset Desa	5 Dokumen	5 Dokumen	859,500.00	859,500.00	687,600.00	Kab. Sidenreng Rappang, Watang Pulu, Semua Kel/Desa	PENDAPATAN ASLI DAERAH (PAD)	-	Perbaikan Tata Kelola Pemerintahan dan Pelayanan Publik		KECAMATAN WATANG PULU
	7.01.06.2.01.0007	Fasilitasi Pelaksanaan Tugas dan Fungsi Badan Permusyawaratan Desa												
			Jumlah Dokumen Fasilitasi dalam rangka Pelaksanaan Tugas dan Fungsi Badan Permusyawaratan Desa	5 Dokumen	5 Dokumen	859,500.00	859,500.00	687,600.00	Kab. Sidenreng Rappang, Semua Kecamatan, Semua Kel/Desa Kab. Sidenreng Rappang, Watang Pulu, Semua Kel/Desa	PENDAPATAN ASLI DAERAH (PAD)	-	Perbaikan Tata Kelola Pemerintahan dan Pelayanan Publik		KECAMATAN WATANG PULU
	7.01.06.2.01.0011	Fasilitasi Penyelenggaraan Ketenteraman dan Keterlibatan Umum												
			Jumlah Dokumen Fasilitasi dalam rangka Penyelenggaraan Ketenteraman dan Keterlibatan Umum	0 Dokumen	0 Dokumen	859,500.00	859,500.00	687,600.00	Kab. Sidenreng Rappang, Semua Kecamatan, Semua Kel/Desa Kab. Sidenreng Rappang, Watang Pulu, Semua Kel/Desa	PENDAPATAN ASLI DAERAH (PAD)	-	Perbaikan Tata Kelola Pemerintahan dan Pelayanan Publik		KECAMATAN WATANG PULU
		KELURAHAN LAWAWOI				5,141,718,440.00	5,152,143,000.00	5,056,849,000.00						
	7	UNSUR KEWILAYAHAN				5,141,718,440.00	5,152,143,000.00	5,056,849,000.00						
	7.01	KECAMATAN				5,141,718,440.00	5,152,143,000.00	5,056,849,000.00						
1.	7.01.01	PROGRAM PENUNJANG URUSAN PEMERINTAHAN DAERAH KABUPATEN/KOTA	Cakupan Penunjang Urusan Pemerintahan Daerah	100 %	100 %	4,636,535,200.00	4,651,632,740.00	4,622,602,040.00						
	7.01.01.2.06	Administrasi Umum Perangkat Daerah	Cakupan Layanan Administrasi Umum Perangkat Daerah	100 %	100 %	320,752,260.00	338,451,740.00	275,834,592.00			-	Perbaikan Tata Kelola Pemerintahan dan Pelayanan Publik	-	KECAMATAN WATANG PULU
	7.01.01.2.06.0002	Penyediaan Peralatan dan Perlengkapan Kantor												
			Jumlah Paket Peralatan dan Perlengkapan Kantor yang Disediakan	4 Paket	4 Paket	45,940,000.00	62,915,000.00	62,915,000.00	Kab. Sidenreng Rappang, Watang Pulu, Lawawoi	DANA ALOKASI UMUM (DAU)	-	Perbaikan Tata Kelola Pemerintahan dan Pelayanan Publik		KECAMATAN WATANG PULU
	7.01.01.2.06.0003	Penyediaan Peralatan Rumah Tangga												
			Jumlah Paket Peralatan Rumah Tangga yang Disediakan	2 Paket	2 Paket	3,725,000.00	1,809,000.00	1,809,000.00	Kab. Sidenreng Rappang, Watang Pulu, Lawawoi	DANA ALOKASI UMUM (DAU)	-	-		KECAMATAN WATANG PULU
	7.01.01.2.06.0005	Penyediaan Barang Cetakan dan Penggandaan												
			Jumlah Paket Barang Cetakan dan Penggandaan yang Disediakan	2 Paket	2 Paket	2,991,260.00	2,554,740.00	2,319,792.00	Kab. Sidenreng Rappang, Watang Pulu, Lawawoi	DANA ALOKASI UMUM (DAU)	-	Perbaikan Tata Kelola Pemerintahan dan Pelayanan Publik		KECAMATAN WATANG PULU
	7.01.01.2.06.0009	Penyelenggaraan Rapat Koordinasi dan Konsultasi SKPD												
			Jumlah Laporan Penyelenggaraan Rapat Koordinasi dan Konsultasi SKPD	57 Laporan	57 Laporan	13,635,000.00	13,295,000.00	6,647,500.00	Kab. Sidenreng Rappang, Watang Pulu, Lawawoi	DANA ALOKASI UMUM (DAU)	-	Perbaikan Tata Kelola Pemerintahan dan Pelayanan Publik		KECAMATAN WATANG PULU
	7.01.01.2.08	Penyediaan Jasa Penunjang Urusan Pemerintahan Daerah	Cakupan Layanan Jasa Penunjang Urusan Pemerintahan Daerah	100 %	100 %	434,717,500.00	438,178,560.00	394,781,748.00			-	Perbaikan Tata Kelola Pemerintahan dan Pelayanan Publik	-	KECAMATAN WATANG PULU
	7.01.01.2.08.0001	Penyediaan Jasa Surat Menyurat												

NO	KODE	URUSAN / BIDANG URUSAN / PROGRAM / KEGIATAN / SUB KEGIATAN	INDIKATOR PROGRAM / KEGIATAN / SUB KEGIATAN	CAPAIAN KINERJA DAN KERANGKA PENDANAAN									KELOMPOK SASARAN	PERANGKAT DAERAH PENANGGUNG JAWAB
				TARGET 2025		PAGU INDIKATIF (Rp)			LOKASI	SUMBER DANA	PRIORITAS			
				SEBELUM	SESUDAH	RKPD 2025	APBD 2025	RKPD PERUBAHAN 2025			NASIONAL	DAERAH		
1	2	3	4	8	9	10	11	12	14	15	16	17	18	21
			Jumlah Laporan Penyediaan Jasa Surat Menyurat	12 Laporan	12 Laporan	775,000.00	1,200,000.00	1,200,000.00	Kab. Sidenreng Rappang, Watang Pulu, Lawawoi	DANA ALOKASI UMUM (DAU)	-	Perbaikan Tata Kelola Pemerintahan dan Pelayanan Publik		KECAMATAN WATANG PULU
	7.01.01.2.08.0002	Penyediaan Jasa Komunikasi, Sumber Daya Air dan Listrik												
			Jumlah Laporan Penyediaan Jasa Komunikasi, Sumber Daya Air dan Listrik yang Disediakan	12 Laporan	12 Laporan	9,400,000.00	9,400,000.00	9,400,000.00	Kab. Sidenreng Rappang, Watang Pulu, Lawawoi	DANA ALOKASI UMUM (DAU)	-	Perbaikan Tata Kelola Pemerintahan dan Pelayanan Publik		KECAMATAN WATANG PULU
	7.01.01.2.08.0004	Penyediaan Jasa Pelayanan Umum Kantor												
			Jumlah Laporan Penyediaan Jasa Pelayanan Umum Kantor yang Disediakan	12 Laporan	12 Laporan	44,442,000.00	52,903,500.00	49,671,300.00	Kab. Sidenreng Rappang, Watang Pulu, Lawawoi	DANA ALOKASI UMUM (DAU)	-	Perbaikan Tata Kelola Pemerintahan dan Pelayanan Publik		KECAMATAN WATANG PULU
	7.01.01.2.09	Pemeliharaan Barang Milik Daerah Penunjang Urusan Pemerintahan Daerah	Cakupan Layanan Pemeliharaan Barang Milik Daerah	100 %	100 %	241,419,000.00	224,932,000.00	301,915,000.00			-	Perbaikan Tata Kelola Pemerintahan dan Pelayanan Publik	-	KECAMATAN WATANG PULU
	7.01.01.2.09.0001	Penyediaan Jasa Pemeliharaan, Biaya Pemeliharaan, dan Pajak Kendaraan Perorangan Dinas atau Kendaraan Dinas Jabatan												
			Jumlah Kendaraan Perorangan Dinas atau Kendaraan Dinas Jabatan yang Dipelihara dan dibayarkan Pajaknya	3 Unit	3 Unit	4,355,000.00	3,180,000.00	3,180,000.00	Kab. Sidenreng Rappang, Watang Pulu, Lawawoi	DANA ALOKASI UMUM (DAU)	-	Perbaikan Tata Kelola Pemerintahan dan Pelayanan Publik		KECAMATAN WATANG PULU
	7.01.01.2.09.0009	Pemeliharaan/Rehabilitasi Gedung Kantor dan Bangunan Lainnya												
			Jumlah Gedung Kantor dan Bangunan Lainnya yang Dipelihara/Direhabilitasi	1 Unit	1 Unit	20,680,000.00	2,000,000.00	2,000,000.00	Kab. Sidenreng Rappang, Watang Pulu, Lawawoi	DANA ALOKASI UMUM (DAU)	-	Perbaikan Tata Kelola Pemerintahan dan Pelayanan Publik		KECAMATAN WATANG PULU
2.	7.01.03	PROGRAM PEMBERDAYAAN MASYARAKAT DESA DAN KELURAHAN	Tingkat Partisipasi Masyarakat Desa dan Kelurahan Dalam Kegiatan Pemberdayaan	100 %	100 %	450,885,740.00	446,212,760.00	380,808,960.00						
	7.01.03.2.02	Kegiatan Pemberdayaan Kelurahan	Tingkat Partisipasi Masyarakat Kelurahan Dalam Kegiatan Pemberdayaan	100 %	100 %	450,026,240.00	445,353,260.00	380,121,360.00			-	Perbaikan Tata Kelola Pemerintahan dan Pelayanan Publik	-	KECAMATAN WATANG PULU
	7.01.03.2.02.0002	Pembangunan Sarana dan Prasarana Kelurahan												
			Jumlah Sarana dan Prasarana Kelurahan yang Terbangun	1 Unit	1 Unit	64,856,740.00	65,742,760.00	65,466,760.00	Kab. Sidenreng Rappang, Watang Pulu, Lawawoi	DANA ALOKASI UMUM (DAU)	-	Perbaikan Tata Kelola Pemerintahan dan Pelayanan Publik		KECAMATAN WATANG PULU
	7.01.03.2.02.0003	Pemberdayaan Masyarakat di Kelurahan												

SKPD-Ril - dicetak pada 2025-07-11 19:39:17

N O	KODE	URUSAN / BIDANG URUSAN / PROGRAM / KEGIATAN / SUB KEGIATAN	INDIKATOR PROGRAM / KEGIATAN / SUB KEGIATAN	CAPAIAN KINERJA DAN KERANGKA PENDANAAN									KELOMPOK SASARAN	PERANGKAT DAERAH PENANGGUNG JAWAB	
				TARGET 2025		PAGU INDIKATIF (Rp)			LOKASI	SUMBER DANA	PRIORITAS				
				SEBELUM	SESUDAH	RKPD 2025	APBD 2025	RKPD PERUBAHAN 2025			NASIONAL	DAERAH			
1	2	3	4	8	9	10	11	12	14	15	16	17	18	21	
			Jumlah Pokmas dan Ormas yang Melaksanakan Pemberdayaan Masyarakat di Kelurahan	1 Pokmas / Ormas	1 Pokmas / Ormas	28.200.000.00	24.000.000.00	24.000.000.00	Kab. Sidenreng Rappang, Watang Pulu, Lawawoi	DANA ALOKASI UMUM (DAU)	-	Perbaikan Tata Kelola Pemerintahan dan Pelayanan Publik		KECAMATAN WATANG PULU	
		KELURAHAN ARAWA					5.141.718.440.00	5.152.143.000.00	5.056.849.000.00						
7		UNSUR KEWILAYAHAN					5.141.718.440.00	5.152.143.000.00	5.056.849.000.00						
7.01		KECAMATAN					5.141.718.440.00	5.152.143.000.00	5.056.849.000.00						
1.	7.01.01	PROGRAM PENUNJANG URUSAN PEMERINTAHAN DAERAH KABUPATEN/KOTA	Cakupan Penunjang Urusan Pemerintahan Daerah	100 %	100 %	4.636.535.200.00	4.651.632.740.00	4.622.602.040.00							
	7.01.01.2.06	Administrasi Umum Perangkat Daerah	Cakupan Layanan Administrasi Umum Perangkat Daerah	100 %	100 %	320.752.260.00	338.451.740.00	275.834.592.00			-	Perbaikan Tata Kelola Pemerintahan dan Pelayanan Publik	-	KECAMATAN WATANG PULU	
	7.01.01.2.06.0002	Penyediaan Peralatan dan Perlengkapan Kantor													
			Jumlah Paket Peralatan dan Perlengkapan Kantor yang Disediakan	1 Paket	1 Paket	10.350.000.00	19.790.000.00	19.790.000.00	Kab. Sidenreng Rappang, Watang Pulu, Arawa	DANA ALOKASI UMUM (DAU)	-	Perbaikan Tata Kelola Pemerintahan dan Pelayanan Publik		KECAMATAN WATANG PULU	
	7.01.01.2.06.0005	Penyediaan Barang Cetakan dan Penggandaan													
			Jumlah Paket Barang Cetakan dan Penggandaan yang Disediakan	2 Paket	2 Paket	1.572.000.00	827.000.00	661.600.00	Kab. Sidenreng Rappang, Watang Pulu, Arawa	DANA ALOKASI UMUM (DAU)	-	Perbaikan Tata Kelola Pemerintahan dan Pelayanan Publik		KECAMATAN WATANG PULU	
	7.01.01.2.06.0009	Penyelenggaraan Rapat Koordinasi dan Konsultasi SKPD													
			Jumlah Laporan Penyelenggaraan Rapat Koordinasi dan Konsultasi SKPD	58 Laporan	58 Laporan	11.395.000.00	12.895.000.00	6.447.500.00	Kab. Sidenreng Rappang, Watang Pulu, Arawa	DANA ALOKASI UMUM (DAU)	-	Perbaikan Tata Kelola Pemerintahan dan Pelayanan Publik		KECAMATAN WATANG PULU	

NO	KODE	URUSAN / BIDANG URUSAN / PROGRAM / KEGIATAN / SUB KEGIATAN	INDIKATOR PROGRAM / KEGIATAN / SUB KEGIATAN	CAPAIAN KINERJA DAN KERANGKA PENDANAAN									KELOMPOK SASARAN	PERANGKAT DAERAH PENANGGUNG JAWAB				
				TARGET 2025		PAGU INDIKATIF (Rp)			LOKASI	SUMBER DANA	PRIORITAS							
				SEBELUM	SESUDAH	RKPD 2025	APBD 2025	RKPD PERUBAHAN 2025			NASIONAL	DAERAH						
1	2	3	4	5	6	7	8	9	10	11	12	13	14	15	16	17	18	19
	7.01.01.2.08	Penyediaan Jasa Penunjang Urusan Pemerintahan Daerah	Cakupan Layanan Jasa Penunjang Urusan Pemerintahan Daerah	100 %	100 %	434,717,500.00	438,178,560.00	394,781,748.00			-	Perbaikan Tata Kelola Pemerintahan dan Pelayanan Publik	-					KECAMATAN WATANG PULU
	7.01.01.2.08.0001	Penyediaan Jasa Surat Menyurat																
			Jumlah Laporan Penyediaan Jasa Surat Menyurat	12 Laporan	12 Laporan	1,148,000.00	1,200,000.00	1,200,000.00	Kab. Sidenreng Rappang, Watang Pulu, Arawa	DANA ALOKASI UMUM (DAU)	-	Perbaikan Tata Kelola Pemerintahan dan Pelayanan Publik	-					KECAMATAN WATANG PULU
	7.01.01.2.08.0002	Penyediaan Jasa Komunikasi, Sumber Daya Air dan Listrik																
			Jumlah Laporan Penyediaan Jasa Komunikasi, Sumber Daya Air dan Listrik yang Disediakan	12 Laporan	12 Laporan	9,400,000.00	9,400,000.00	9,400,000.00	Kab. Sidenreng Rappang, Watang Pulu, Arawa	DANA ALOKASI UMUM (DAU)	-	Perbaikan Tata Kelola Pemerintahan dan Pelayanan Publik	-					KECAMATAN WATANG PULU
	7.01.01.2.08.0004	Penyediaan Jasa Pelayanan Umum Kantor																
			Jumlah Laporan Penyediaan Jasa Pelayanan Umum Kantor yang Disediakan	12 Laporan	12 Laporan	66,715,000.00	63,455,000.00	60,796,000.00	Kab. Sidenreng Rappang, Watang Pulu, Arawa	DANA ALOKASI UMUM (DAU)	-	Perbaikan Tata Kelola Pemerintahan dan Pelayanan Publik	-					KECAMATAN WATANG PULU
	7.01.01.2.09	Pemeliharaan Barang Milik Daerah Penunjang Urusan Pemerintahan Daerah	Cakupan Layanan Pemeliharaan Barang Milik Daerah	100 %	100 %	241,419,000.00	224,932,000.00	301,915,000.00			-	Perbaikan Tata Kelola Pemerintahan dan Pelayanan Publik	-					KECAMATAN WATANG PULU
	7.01.01.2.09.0001	Penyediaan Jasa Pemeliharaan, Biaya Pemeliharaan, dan Pajak Kendaraan Perorangan Dinas atau Kendaraan Dinas Jabatan																
			Jumlah Kendaraan Perorangan Dinas atau Kendaraan Dinas Jabatan yang Dipelihara dan dibayarkan Pajaknya	3 Unit	3 Unit	6,100,000.00	6,658,000.00	6,658,000.00	Kab. Sidenreng Rappang, Watang Pulu, Arawa	DANA ALOKASI UMUM (DAU)	-	Perbaikan Tata Kelola Pemerintahan dan Pelayanan Publik	-					KECAMATAN WATANG PULU
	7.01.01.2.09.0009	Pemeliharaan/Rehabilitasi Gedung Kantor dan Bangunan Lainnya																
			Jumlah Gedung Kantor dan Bangunan Lainnya yang Dipelihara/Direhabilitasi	0 Unit	0 Unit	0.00	10,000,000.00	10,000,000.00	Kab. Sidenreng Rappang, Semua Kecamatan, Semua Kel/Desa Kab. Sidenreng Rappang, Watang Pulu, Arawa	DANA ALOKASI UMUM (DAU)	-	Perbaikan Tata Kelola Pemerintahan dan Pelayanan Publik	-					KECAMATAN WATANG PULU
2.	7.01.03	PROGRAM PEMBERDAYAAN MASYARAKAT DESA DAN KELURAHAN	Tingkat Partisipasi Masyarakat Desa dan Kelurahan Dalam Kegiatan Pemberdayaan	100 %	100 %	450,885,740.00	446,212,760.00	380,808,960.00										
	7.01.03.2.02	Kegiatan Pemberdayaan Kelurahan	Tingkat Partisipasi Masyarakat Kelurahan Dalam Kegiatan Pemberdayaan	100 %	100 %	450,026,240.00	445,353,260.00	380,121,360.00			-	Perbaikan Tata Kelola Pemerintahan dan Pelayanan Publik	-					KECAMATAN WATANG PULU
	7.01.03.2.02.0002	Pembangunan Sarana dan Prasarana Kelurahan																
			Jumlah Sarana dan Prasarana Kelurahan yang Terbangun	1 Unit	1 Unit	104,120,000.00	93,775,000.00	93,775,000.00	Kab. Sidenreng Rappang, Watang Pulu, Arawa	DANA ALOKASI UMUM (DAU)	-	Perbaikan Tata Kelola Pemerintahan dan Pelayanan Publik	-					KECAMATAN WATANG PULU
	7.01.03.2.02.0003	Pemberdayaan Masyarakat di Kelurahan																
			Jumlah Pokmas dan Ormas yang Melaksanakan Pemberdayaan Masyarakat di Kelurahan	1 Pokmas / Ormas	1 Pokmas / Ormas	28,200,000.00	21,000,000.00	21,000,000.00	Kab. Sidenreng Rappang, Watang Pulu, Arawa	DANA ALOKASI UMUM (DAU)	-	Perbaikan Tata Kelola Pemerintahan dan Pelayanan Publik	-					KECAMATAN WATANG PULU
		KELURAHAN ULU ALE				5,141,718,440.00	5,152,143,000.00	5,056,849,000.00										
	7	UNSUR KEWILAYAHAN				5,141,718,440.00	5,152,143,000.00	5,056,849,000.00										
	7.01	KECAMATAN				5,141,718,440.00	5,152,143,000.00	5,056,849,000.00										
1.	7.01.01	PROGRAM PENUNJANG URUSAN PEMERINTAHAN DAERAH KABUPATEN/KOTA	Cakupan Penunjang Urusan Pemerintahan Daerah	100 %	100 %	4,636,535,200.00	4,651,632,740.00	4,622,602,040.00										
	7.01.01.2.06	Administrasi Umum Perangkat Daerah	Cakupan Layanan Administrasi Umum Perangkat Daerah	100 %	100 %	320,752,260.00	338,451,740.00	275,834,592.00			-	Perbaikan Tata Kelola Pemerintahan dan Pelayanan Publik	-					KECAMATAN WATANG PULU
	7.01.01.2.06.0002	Penyediaan Peralatan dan Perlengkapan Kantor																

SIPD-RH : dicetak pada 2025-07-11 19:39:17

N O	KODE	URUSAN / BIDANG URUSAN / PROGRAM / KEGIATAN / SUB KEGIATAN	INDIKATOR PROGRAM / KEGIATAN / SUB KEGIATAN	CAPAIAN KINERJA DAN KERANGKA PENDANAAN								KELOMPOK SASARAN	PERANGKAT DAERAH PENANGGUNG JAWAB	
				TARGET 2025		PAGU INDIKATIF (Rp)			LOKASI	SUMBER DANA	PRIORITAS			
				SEBELUM	SESUDAH	RKPD 2025	APBD 2025	RKPD PERUBAHAN 2025			NASIONAL			DAERAH
1	2	3	4	8	9	10	11	12	14	15	16	17	18	21
			Jumlah Paket Peralatan dan Perlengkapan Kantor yang Disediakan	4 Paket	4 Paket	46,545,000.00	24,991,000.00	29,661,000.00	Kab. Sidenreng Rappang, Watang Pulu, Uluale	DANA ALOKASI UMUM (DAU)	-	Perbaikan Tata Kelola Pemerintahan dan Pelayanan Publik		KECAMATAN WATANG PULU
	7.01.01.2.06.0005	Penyediaan Barang Cetakan dan Penggandaan												
			Jumlah Paket Barang Cetakan dan Penggandaan yang Disediakan	2 Paket	2 Paket	3,120,000.00	2,635,000.00	3,860,000.00	Kab. Sidenreng Rappang, Watang Pulu, Uluale	DANA ALOKASI UMUM (DAU)	-	Perbaikan Tata Kelola Pemerintahan dan Pelayanan Publik		KECAMATAN WATANG PULU

NO	KODE	URUSAN / BIDANG URUSAN / PROGRAM / KEGIATAN / SUB KEGIATAN	INDIKATOR PROGRAM / KEGIATAN / SUB KEGIATAN	CAPAIAN KINERJA DAN KERANGKA PENDANAAN									KELOMPOK SASARAN	PERANGKAT DAERAH PENANGGUNG JAWAB				
				TARGET 2025		PAGU INDIKATIF (Rp)			LOKASI	SUMBER DANA	PRIORITAS							
				SEBELUM	SESUDAH	RKPD 2025	APBD 2025	RKPD PERUBAHAN 2025			NASIONAL	DAERAH						
1	2	3	4	5	6	7	8	9	10	11	12	13	14	15	16	17	18	19
	7.01.01.2.06.0009	Penyelenggaraan Rapat Koordinasi dan Konsultasi SKPD																
			Jumlah Laporan Penyelenggaraan Rapat Koordinasi dan Konsultasi SKPD	27 Laporan	27 Laporan	12,195,000.00	12,195,000.00	6,097,500.00	Kab. Sidenreng Rappang, Watang Pulu, Uluale	DANA ALOKASI UMUM (DAU)	-	Perbaikan Tata Kelola Pemerintahan dan Pelayanan Publik					KECAMATAN WATANG PULU	
	7.01.01.2.08	Penyediaan Jasa Penunjang Urusan Pemerintahan Daerah	Cakupan Layanan Jasa Penunjang Urusan Pemerintahan Daerah	100 %	100 %	434,717,500.00	438,178,560.00	394,781,748.00			-	Perbaikan Tata Kelola Pemerintahan dan Pelayanan Publik	-				KECAMATAN WATANG PULU	
	7.01.01.2.08.0001	Penyediaan Jasa Surat Menyurat																
			Jumlah Laporan Penyediaan Jasa Surat Menyurat	12 Laporan	12 Laporan	1,400,000.00	1,500,000.00	1,500,000.00	Kab. Sidenreng Rappang, Watang Pulu, Uluale	DANA ALOKASI UMUM (DAU)	-	Perbaikan Tata Kelola Pemerintahan dan Pelayanan Publik					KECAMATAN WATANG PULU	
	7.01.01.2.08.0002	Penyediaan Jasa Komunikasi, Sumber Daya Air dan Listrik																
			Jumlah Laporan Penyediaan Jasa Komunikasi, Sumber Daya Air dan Listrik yang Disediakan	12 Laporan	12 Laporan	10,200,000.00	10,200,000.00	10,200,000.00	Kab. Sidenreng Rappang, Watang Pulu, Uluale	DANA ALOKASI UMUM (DAU)	-	Perbaikan Tata Kelola Pemerintahan dan Pelayanan Publik					KECAMATAN WATANG PULU	
	7.01.01.2.08.0004	Penyediaan Jasa Pelayanan Umum Kantor																
			Jumlah Laporan Penyediaan Jasa Pelayanan Umum Kantor yang Disediakan	12 Laporan	12 Laporan	72,940,000.00	72,295,000.00	56,351,000.00	Kab. Sidenreng Rappang, Watang Pulu, Uluale	DANA ALOKASI UMUM (DAU)	-	Perbaikan Tata Kelola Pemerintahan dan Pelayanan Publik					KECAMATAN WATANG PULU	
	7.01.01.2.09	Pemeliharaan Barang Milik Daerah Penunjang Urusan Pemerintahan Daerah	Cakupan Layanan Pemeliharaan Barang Milik Daerah	100 %	100 %	241,419,000.00	224,932,000.00	301,915,000.00			-	Perbaikan Tata Kelola Pemerintahan dan Pelayanan Publik	-				KECAMATAN WATANG PULU	
	7.01.01.2.09.0001	Penyediaan Jasa Pemeliharaan, Biaya Pemeliharaan, dan Pajak Kendaraan Perorangan Dinas atau Kendaraan Dinas Jabatan																
			Jumlah Kendaraan Perorangan Dinas atau Kendaraan Dinas Jabatan yang Dipelihara dan dibayarkan Pajaknya	3 Unit	3 Unit	4,400,000.00	4,400,000.00	4,400,000.00	Kab. Sidenreng Rappang, Watang Pulu, Uluale	DANA ALOKASI UMUM (DAU)	-	Perbaikan Tata Kelola Pemerintahan dan Pelayanan Publik					KECAMATAN WATANG PULU	
	7.01.01.2.09.0009	Pemeliharaan/Rehabilitasi Gedung Kantor dan Bangunan Lainnya																
			Jumlah Gedung Kantor dan Bangunan Lainnya yang Dipelihara/Direhabilitasi	1 Unit	1 Unit	0.00	0.00	92,675,000.00	Kab. Sidenreng Rappang, Watang Pulu, Uluale	DANA ALOKASI UMUM (DAU)	-	Perbaikan Tata Kelola Pemerintahan dan Pelayanan Publik					KECAMATAN WATANG PULU	
2.	7.01.03	PROGRAM PEMBERDAYAAN MASYARAKAT DESA DAN KELURAHAN	Tingkat Partisipasi Masyarakat Desa dan Kelurahan Dalam Kegiatan Pemberdayaan	100 %	100 %	450,885,740.00	446,212,760.00	380,808,960.00										
	7.01.03.2.02	Kegiatan Pemberdayaan Kelurahan	Tingkat Partisipasi Masyarakat Kelurahan Dalam Kegiatan Pemberdayaan	100 %	100 %	450,026,240.00	445,353,260.00	380,121,360.00			-	Perbaikan Tata Kelola Pemerintahan dan Pelayanan Publik	-				KECAMATAN WATANG PULU	
	7.01.03.2.02.0002	Pembangunan Sarana dan Prasarana Kelurahan																
			Jumlah Sarana dan Prasarana Kelurahan yang Terbangun	2 Unit	2 Unit	60,000,000.00	89,784,000.00	0.00	Kab. Sidenreng Rappang, Watang Pulu, Uluale	DANA ALOKASI UMUM (DAU)	-	Perbaikan Tata Kelola Pemerintahan dan Pelayanan Publik					KECAMATAN WATANG PULU	
	7.01.03.2.02.0003	Pemberdayaan Masyarakat di Kelurahan																
			Jumlah Pokmas dan Ormas yang Melaksanakan Pemberdayaan Masyarakat di Kelurahan	1 Pokmas / Ormas	1 Pokmas / Ormas	28,200,000.00	21,000,000.00	21,000,000.00	Kab. Sidenreng Rappang, Watang Pulu, Uluale	DANA ALOKASI UMUM (DAU)	-	Perbaikan Tata Kelola Pemerintahan dan Pelayanan Publik					KECAMATAN WATANG PULU	
		KELURAHAN BANGKAI				5,141,718,440.00	5,152,143,000.00	5,056,849,000.00										
	7	UNSUR KEWILAYAHAN				5,141,718,440.00	5,152,143,000.00	5,056,849,000.00										
	7.01	KECAMATAN				5,141,718,440.00	5,152,143,000.00	5,056,849,000.00										
1.	7.01.01	PROGRAM PENUNJANG URUSAN PEMERINTAHAN DAERAH KABUPATEN/KOTA	Cakupan Penunjang Urusan Pemerintahan Daerah	100 %	100 %	4,636,535,200.00	4,651,632,740.00	4,622,602,040.00										
	7.01.01.2.06	Administrasi Umum Perangkat Daerah	Cakupan Layanan Administrasi Umum Perangkat Daerah	100 %	100 %	320,752,260.00	338,451,740.00	275,834,592.00			-	Perbaikan Tata Kelola Pemerintahan dan Pelayanan Publik	-				KECAMATAN WATANG PULU	
	7.01.01.2.06.0002	Penyediaan Peralatan dan Perlengkapan Kantor																
			Jumlah Paket Peralatan dan Perlengkapan Kantor yang Disediakan	3 Paket	3 Paket	30,195,000.00	33,774,000.00	33,774,000.00	Kab. Sidenreng Rappang, Watang Pulu, Bangkai	DANA ALOKASI UMUM (DAU)	-	Perbaikan Tata Kelola Pemerintahan dan Pelayanan Publik					KECAMATAN WATANG PULU	
	7.01.01.2.06.0003	Penyediaan Peralatan Rumah Tangga																
			Jumlah Paket Peralatan Rumah Tangga yang Disediakan	6 Paket	6 Paket	2,778,000.00	2,580,000.00	2,580,000.00	Kab. Sidenreng Rappang, Watang Pulu, Bangkai	DANA ALOKASI UMUM (DAU)	-	Perbaikan Tata Kelola Pemerintahan dan Pelayanan Publik					KECAMATAN WATANG PULU	
	7.01.01.2.06.0005	Penyediaan Barang Cetakan dan Penggandaan																

NO	KODE	URUSAN / BIDANG URUSAN / PROGRAM / KEGIATAN / SUB KEGIATAN	INDIKATOR PROGRAM / KEGIATAN / SUB KEGIATAN	CAPAIAN KINERJA DAN KERANGKA PENDANAAN									KELOMPOK SASARAN	PERANGKAT DAERAH PENANGGUNG JAWAB
				TARGET 2025		PAGU INDIKATIF (Rp)			LOKASI	SUMBER DANA	PRIORITAS			
				SEBELUM	SESUDAH	RKPD 2025	APBD 2025	RKPD PERUBAHAN 2025			NASIONAL	DAERAH		
1	2	3	4	8	9	10	11	12	14	15	16	17	18	21
			Jumlah Paket Barang Cetakan dan Penggandaan yang Disediakan	2 Paket	2 Paket	1,980,000.00	1,986,000.00	1,608,200.00	Kab. Sidenreng Rappang, Watang Pulu, Bangkai	DANA ALOKASI UMUM (DAU)	-	Perbaikan Tata Kelola Pemerintahan dan Pelayanan Publik		KECAMATAN WATANG PULU
	7.01.01.2.06.0009	Penyelenggaraan Rapat Koordinasi dan Konsultasi SKPD												
			Jumlah Laporan Penyelenggaraan Rapat Koordinasi dan Konsultasi SKPD	18 Laporan	18 Laporan	25,650,000.00	25,650,000.00	12,825,000.00	Kab. Sidenreng Rappang, Watang Pulu, Bangkai	DANA ALOKASI UMUM (DAU)	-	Perbaikan Tata Kelola Pemerintahan dan Pelayanan Publik		KECAMATAN WATANG PULU
	7.01.01.2.08	Penyediaan Jasa Penunjang Urusan Pemerintahan Daerah	Cakupan Layanan Jasa Penunjang Urusan Pemerintahan Daerah	100 %	100 %	434,717,500.00	438,178,560.00	394,781,748.00			-	Perbaikan Tata Kelola Pemerintahan dan Pelayanan Publik	-	KECAMATAN WATANG PULU

SIPO-RI : dicetak pada 2025-07-11 19:39:17

N O	KODE	URUSAN / BIDANG URUSAN / PROGRAM / KEGIATAN / SUB KEGIATAN	INDIKATOR PROGRAM / KEGIATAN / SUB KEGIATAN	CAPAIAN KINERJA DAN KERANGKA PENDANAAN									KELOMPOK SASARAN	PERANGKAT DAERAH PENANGGUNG JAWAB
				TARGET 2025		PAGU INDIKATIF (Rp)			LOKASI	SUMBER DANA	PRIORITAS			
				SEBELUM	SESUDAH	RKPD 2025	APBD 2025	RKPD PERUBAHAN 2025			NASIONAL	DAERAH		
1	2	3	4	8	9	10	11	12	14	15	16	17	18	21
	7.01.01.2.08.0001	Penyediaan Jasa Surat Menyurat												
			Jumlah Laporan Penyediaan Jasa Surat Menyurat	12 Laporan	12 Laporan	1,400,000.00	1,500,000.00	1,500,000.00	Kab. Sidenreng Rappang, Watang Pulu, Bangkai	DANA ALOKASI UMUM (DAU)	-	Perbaikan Tata Kelola Pemerintahan dan Pelayanan Publik		KECAMATAN WATANG PULU
	7.01.01.2.08.0002	Penyediaan Jasa Komunikasi, Sumber Daya Air dan Listrik												
			Jumlah Laporan Penyediaan Jasa Komunikasi, Sumber Daya Air dan Listrik yang Disediakan	12 Laporan	12 Laporan	10,300,000.00	12,120,000.00	12,120,000.00	Kab. Sidenreng Rappang, Watang Pulu, Bangkai	DANA ALOKASI UMUM (DAU)	-	Perbaikan Tata Kelola Pemerintahan dan Pelayanan Publik		KECAMATAN WATANG PULU
	7.01.01.2.08.0004	Penyediaan Jasa Pelayanan Umum Kantor												
			Jumlah Laporan Penyediaan Jasa Pelayanan Umum Kantor yang Disediakan	12 Laporan	12 Laporan	40,070,000.00	41,298,000.00	39,159,000.00	Kab. Sidenreng Rappang, Watang Pulu, Bangkai	DANA ALOKASI UMUM (DAU)	-	Perbaikan Tata Kelola Pemerintahan dan Pelayanan Publik		KECAMATAN WATANG PULU
	7.01.01.2.09	Pemeliharaan Barang Milik Daerah Penunjang Urusan Pemerintahan Daerah	Cakupan Layanan Pemeliharaan Barang Milik Daerah	100 %	100 %	241,419,000.00	224,932,000.00	301,915,000.00			-	Perbaikan Tata Kelola Pemerintahan dan Pelayanan Publik	-	KECAMATAN WATANG PULU
	7.01.01.2.09.0001	Penyediaan Jasa Pemeliharaan, Biaya Pemeliharaan, dan Pajak Kendaraan Perorangan Dinas atau Kendaraan Dinas Jabatan												
			Jumlah Kendaraan Perorangan Dinas atau Kendaraan Dinas Jabatan yang Dipelihara dan dibayarkan Pajaknya	2 Unit	2 Unit	2,000,000.00	2,000,000.00	2,000,000.00	Kab. Sidenreng Rappang, Watang Pulu, Bangkai	DANA ALOKASI UMUM (DAU)	-	Perbaikan Tata Kelola Pemerintahan dan Pelayanan Publik		KECAMATAN WATANG PULU
	7.01.01.2.09.0006	Pemeliharaan Peralatan dan Mesin Lainnya												
			Jumlah Peralatan dan Mesin Lainnya yang Dipelihara	4 Unit	4 Unit	4,672,000.00	1,050,000.00	1,050,000.00	Kab. Sidenreng Rappang, Watang Pulu, Batu Lappa	DANA ALOKASI UMUM (DAU)	-	Perbaikan Tata Kelola Pemerintahan dan Pelayanan Publik		KECAMATAN WATANG PULU
	7.01.01.2.09.0009	Pemeliharaan/Rehabilitasi Gedung Kantor dan Bangunan Lainnya												
			Jumlah Gedung Kantor dan Bangunan Lainnya yang Dipelihara/Direhabilitasi	1 Unit	1 Unit	52,160,000.00	51,246,000.00	51,246,000.00	Kab. Sidenreng Rappang, Watang Pulu, Bangkai	DANA ALOKASI UMUM (DAU)	-	-		KECAMATAN WATANG PULU
2.	7.01.03	PROGRAM PEMBERDAYAAN MASYARAKAT DESA DAN KELURAHAN	Tingkat Partisipasi Masyarakat Desa dan Kelurahan Dalam Kegiatan Pemberdayaan	100 %	100 %	450,885,740.00	446,212,760.00	380,808,960.00						
	7.01.03.2.02	Kegiatan Pemberdayaan Kelurahan	Tingkat Partisipasi Masyarakat Kelurahan Dalam Kegiatan Pemberdayaan	100 %	100 %	450,026,240.00	445,353,260.00	380,121,360.00			-	Perbaikan Tata Kelola Pemerintahan dan Pelayanan Publik	-	KECAMATAN WATANG PULU
	7.01.03.2.02.0002	Pembangunan Sarana dan Prasarana Kelurahan												
			Jumlah Sarana dan Prasarana Kelurahan yang Terbangun	1 Unit	1 Unit	39,595,000.00	41,796,000.00	41,796,000.00	Kab. Sidenreng Rappang, Watang Pulu, Bangkai	DANA ALOKASI UMUM (DAU)	-	Perbaikan Tata Kelola Pemerintahan dan Pelayanan Publik		KECAMATAN WATANG PULU
	7.01.03.2.02.0003	Pemberdayaan Masyarakat di Kelurahan												
			Jumlah Pokmas dan Ormas yang Melaksanakan Pemberdayaan Masyarakat di Kelurahan	1 Pokmas / Ormas	1 Pokmas / Ormas	28,200,000.00	24,000,000.00	24,000,000.00	Kab. Sidenreng Rappang, Watang Pulu, Bangkai	DANA ALOKASI UMUM (DAU)	-	Perbaikan Tata Kelola Pemerintahan dan Pelayanan Publik		KECAMATAN WATANG PULU
		KELURAHAN BATU LAPPA				5,141,718,440.00	5,152,143,000.00	5,056,849,000.00						
	7	UNSUR KEWILAYAHAN				5,141,718,440.00	5,152,143,000.00	5,056,849,000.00						
	7.01	KECAMATAN				5,141,718,440.00	5,152,143,000.00	5,056,849,000.00						
1.	7.01.01	PROGRAM PENUNJANG URUSAN PEMERINTAHAN DAERAH KABUPATEN/KOTA	Cakupan Penunjang Urusan Pemerintahan Daerah	100 %	100 %	4,636,535,200.00	4,651,632,740.00	4,622,602,040.00						

NO	KODE	URUSAN / BIDANG URUSAN / PROGRAM / KEGIATAN / SUB KEGIATAN	INDIKATOR PROGRAM / KEGIATAN / SUB KEGIATAN	CAPAIAN KINERJA DAN KERANGKA PENDANAAN									KELOMPOK SASARAN	PERANGKAT DAERAH PENANGGUNG JAWAB				
				TARGET 2025		PAGU INDIKATIF (Rp)			LOKASI	SUMBER DANA	PRIORITAS							
				SEBELUM	SESUDAH	RKPD 2025	APBD 2025	RKPD PERUBAHAN 2025			NASIONAL	DAERAH						
1	2	3	4	5	6	7	8	9	10	11	12	13	14	15	16	17	18	19
	7.01.01.2.06	Administrasi Umum Perangkat Daerah	Cakupan Layanan Administrasi Umum Perangkat Daerah	100 %	100 %	320,752,260.00	338,451,740.00	275,834,592.00			-	Perbaikan Tata Kelola Pemerintahan dan Pelayanan Publik	-					KECAMATAN WATANG PULU
	7.01.01.2.06.0002	Penyediaan Peralatan dan Perlengkapan Kantor																
			Jumlah Paket Peralatan dan Perlengkapan Kantor yang Disediakan	2 Paket	2 Paket	18,320,000.00	24,885,000.00	24,885,000.00	Kab. Sidenreng Rappang, Watang Pulu, Batu Lappa	DANA ALOKASI UMUM (DAU)	-	Perbaikan Tata Kelola Pemerintahan dan Pelayanan Publik						KECAMATAN WATANG PULU
	7.01.01.2.06.0003	Penyediaan Peralatan Rumah Tangga																
			Jumlah Paket Peralatan Rumah Tangga yang Disediakan	4 Paket	4 Paket	2,778,000.00	2,083,000.00	2,083,000.00	Kab. Sidenreng Rappang, Watang Pulu, Batu Lappa	DANA ALOKASI UMUM (DAU)	-	Perbaikan Tata Kelola Pemerintahan dan Pelayanan Publik						KECAMATAN WATANG PULU
	7.01.01.2.06.0005	Penyediaan Barang Cetak dan Penggandaan																
			Jumlah Paket Barang Cetak dan Penggandaan yang Disediakan	2 Paket	2 Paket	1,980,000.00	1,852,000.00	1,603,000.00	Kab. Sidenreng Rappang, Watang Pulu, Batu Lappa	DANA ALOKASI UMUM (DAU)	-	Perbaikan Tata Kelola Pemerintahan dan Pelayanan Publik						KECAMATAN WATANG PULU
	7.01.01.2.06.0009	Penyelenggaraan Rapat Koordinasi dan Konsultasi SKPD																
			Jumlah Laporan Penyelenggaraan Rapat Koordinasi dan Konsultasi SKPD	10 Laporan	10 Laporan	10,325,000.00	10,325,000.00	5,100,000.00	Kab. Sidenreng Rappang, Watang Pulu, Batu Lappa	DANA ALOKASI UMUM (DAU)	-	Perbaikan Tata Kelola Pemerintahan dan Pelayanan Publik						KECAMATAN WATANG PULU
	7.01.01.2.08	Penyediaan Jasa Penunjang Urusan Pemerintahan Daerah	Cakupan Layanan Jasa Penunjang Urusan Pemerintahan Daerah	100 %	100 %	434,717,500.00	438,178,560.00	394,781,748.00			-	Perbaikan Tata Kelola Pemerintahan dan Pelayanan Publik	-					KECAMATAN WATANG PULU
	7.01.01.2.08.0001	Penyediaan Jasa Surat Menyurat																
			Jumlah Laporan Penyediaan Jasa Surat Menyurat	12 Laporan	12 Laporan	1,400,000.00	1,500,000.00	1,500,000.00	Kab. Sidenreng Rappang, Watang Pulu, Batu Lappa	DANA ALOKASI UMUM (DAU)	-	Perbaikan Tata Kelola Pemerintahan dan Pelayanan Publik						KECAMATAN WATANG PULU
	7.01.01.2.08.0002	Penyediaan Jasa Komunikasi, Sumber Daya Air dan Listrik																
			Jumlah Laporan Penyediaan Jasa Komunikasi, Sumber Daya Air dan Listrik yang Disediakan	12 Laporan	12 Laporan	9,700,000.00	9,700,000.00	9,700,000.00	Kab. Sidenreng Rappang, Watang Pulu, Batu Lappa	DANA ALOKASI UMUM (DAU)	-	Perbaikan Tata Kelola Pemerintahan dan Pelayanan Publik						KECAMATAN WATANG PULU
	7.01.01.2.08.0004	Penyediaan Jasa Pelayanan Umum Kantor																

SIPD-R0 - dicetak pada 2025-07-11 19:39:17

N O	KODE	URUSAN / BIDANG URUSAN / PROGRAM / KEGIATAN / SUB KEGIATAN	INDIKATOR PROGRAM / KEGIATAN / SUB KEGIATAN	CAPAIAN KINERJA DAN KERANGKA PENDANAAN								KELOMPOK SASARAN	PERANGKAT DAERAH PENANGGUNG JAWAB	
				TARGET 2025		PAGU INDIKATIF (Rp)			LOKASI	SUMBER DANA	PRIORITAS			
				SEBELUM	SESUDAH	RKPD 2025	APBD 2025	RKPD PERUBAHAN 2025			NASIONAL			DAERAH
1	2	3	4	8	9	10	11	12	14	15	16	17	18	21
			Jumlah Laporan Penyediaan Jasa Pelayanan Umum Kantor yang Disediakan	12 Laporan	12 Laporan	41,790,000.00	43,249,000.00	42,000,000.00	Kab. Sidenreng Rappang, Watang Pulu, Batu Lappa	DANA ALOKASI UMUM (DAU)	-	Perbaikan Tata Kelola Pemerintahan dan Pelayanan Publik		KECAMATAN WATANG PULU
	7.01.01.2.09	Pemeliharaan Barang Milik Daerah Penunjang Urusan Pemerintahan Daerah	Cakupan Layanan Pemeliharaan Barang Milik Daerah	100 %	100 %	241,419,000.00	224,932,000.00	301,915,000.00			-	Perbaikan Tata Kelola Pemerintahan dan Pelayanan Publik	-	KECAMATAN WATANG PULU
7.01.01.2.09.0001 Penyediaan Jasa Pemeliharaan, Biaya Pemeliharaan, dan Pajak Kendaraan Perorangan Dinas atau Kendaraan Dinas Jabatan														
			Jumlah Kendaraan Perorangan Dinas atau Kendaraan Dinas Jabatan yang Dipelihara dan dibayarkan Pajaknya	2 Unit	2 Unit	2,000,000.00	2,000,000.00	2,000,000.00	Kab. Sidenreng Rappang, Watang Pulu, Batu Lappa	DANA ALOKASI UMUM (DAU)	-	Perbaikan Tata Kelola Pemerintahan dan Pelayanan Publik		KECAMATAN WATANG PULU
7.01.01.2.09.0006 Pemeliharaan Peralatan dan Mesin Lainnya														
			Jumlah Peralatan dan Mesin Lainnya yang Dipelihara	3 Unit	3 Unit	4,672,000.00	4,090,000.00	4,090,000.00	Kab. Sidenreng Rappang, Watang Pulu, Batu Lappa	DANA ALOKASI UMUM (DAU)	-	Perbaikan Tata Kelola Pemerintahan dan Pelayanan Publik		KECAMATAN WATANG PULU
7.01.01.2.09.0009 Pemeliharaan/Rehabilitasi Gedung Kantor dan Bangunan Lainnya														
			Jumlah Gedung Kantor dan Bangunan Lainnya yang Dipelihara/Direhabilitasi	1 Unit	1 Unit	78,240,000.00	75,920,000.00	49,348,000.00	Kab. Sidenreng Rappang, Watang Pulu, Batu Lappa	DANA ALOKASI UMUM (DAU)	-	Perbaikan Tata Kelola Pemerintahan dan Pelayanan Publik		KECAMATAN WATANG PULU
2.	7.01.03	PROGRAM PEMBERDAYAAN MASYARAKAT DESA DAN KELURAHAN	Tingkat Partisipasi Masyarakat Desa dan Kelurahan Dalam Kegiatan Pemberdayaan	100 %	100 %	450,885,740.00	446,212,760.00	380,808,960.00						
	7.01.03.2.02	Kegiatan Pemberdayaan Kelurahan	Tingkat Partisipasi Masyarakat Kelurahan Dalam Kegiatan Pemberdayaan	100 %	100 %	450,026,240.00	445,353,260.00	380,121,360.00			-	Perbaikan Tata Kelola Pemerintahan dan Pelayanan Publik	-	KECAMATAN WATANG PULU
7.01.03.2.02.0002 Pembangunan Sarana dan Prasarana Kelurahan														

NO	KODE	URUSAN / BIDANG URUSAN / PROGRAM / KEGIATAN / SUB KEGIATAN	INDIKATOR PROGRAM / KEGIATAN / SUB KEGIATAN	CAPAIAN KINERJA DAN KERANGKA PENDANAAN									KELOMPOK SASARAN	PERANGKAT DAERAH PENANGGUNG JAWAB				
				TARGET 2025		PAGU INDIKATIF (Rp)			LOKASI	SUMBER DANA	PRIORITAS							
				SEBELUM	SESUDAH	RKPD 2025	APBD 2025	RKPD PERUBAHAN 2025			NASIONAL	DAERAH						
1	2	3	4	5	6	7	8	9	10	11	12	13	14	15	16	17	18	19
			Jumlah Sarana dan Prasarana Kelurahan yang Terbangun	1 Unit	1 Unit	39.595.000.00	41.796.000.00	66.796.000.00	Kab. Sidenreng Rappang, Watang Pulu, Batu Lappa	DANA ALOKASI UMUM (DAU)	-	Perbaikan Tata Kelola Pemerintahan dan Pelayanan Publik						KECAMATAN WATANG PULU
	7.01.03.2.02.0003	Pemberdayaan Masyarakat di Kelurahan																
			Jumlah Pokmas dan Ormas yang Melaksanakan Pemberdayaan Masyarakat di Kelurahan	2 Pokmas / Ormas	2 Pokmas / Ormas	28.200.000.00	21.600.000.00	21.600.000.00	Kab. Sidenreng Rappang, Watang Pulu, Batu Lappa	DANA ALOKASI UMUM (DAU)	-	Perbaikan Tata Kelola Pemerintahan dan Pelayanan Publik						KECAMATAN WATANG PULU
		KECAMATAN MARITENGNGAE																
7		UNSUR KEWILAYAHAN																
						6.925.705.560.00	7.021.470.000.00	7.002.654.000.00										
7.01		KECAMATAN																
						6.925.705.560.00	7.021.470.000.00	7.002.654.000.00										
1.	7.01.01	PROGRAM PENUNJANG URUSAN PEMERINTAHAN DAERAH KABUPATEN/KOTA	Cakupan Penunjang Urusan Pemerintahan Daerah	100 %	100 %	6.353.373.360.00	6.402.393.000.00	6.393.131.000.00										
	7.01.01.2.02	Administrasi Keuangan Perangkat Daerah	Cakupan Penyelenggaraan Administrasi Keuangan Perangkat Daerah	100 %	100 %	4.913.705.560.00	4.959.470.000.00	4.959.470.000.00			-	Perbaikan Tata Kelola Pemerintahan dan Pelayanan Publik	-					KECAMATAN MARITENGNGAE
	7.01.01.2.02.0001	Penyediaan Gaji dan Tunjangan ASN																
			Jumlah Orang yang Menerima Gaji dan Tunjangan ASN	854 Orang/ bulan	854 Orang/ bulan	4.913.705.560.00	4.959.470.000.00	4.959.470.000.00	Kab. Sidenreng Rappang, Maritengngae, Semua Kel/Desa	DANA ALOKASI UMUM (DAU)	-	Perbaikan Tata Kelola Pemerintahan dan Pelayanan Publik						KECAMATAN MARITENGNGAE
	7.01.01.2.06	Administrasi Umum Perangkat Daerah	Cakupan Layanan Administrasi Umum Perangkat Daerah	100 %	100 %	182.596.500.00	165.323.500.00	103.504.000.00			-	Perbaikan Tata Kelola Pemerintahan dan Pelayanan Publik	-					KECAMATAN MARITENGNGAE
	7.01.01.2.06.0001	Penyediaan Komponen Instalasi																
			Jumlah Paket Komponen Instalasi Listrik/Penerangan Bangunan Kantor yang Disediakan	1 Paket	1 Paket	3.500.000.00	0.00	0.00	Kab. Sidenreng Rappang, Maritengngae, Majjelling	PENDAPATAN ASLI DAERAH (PAD)	-	Perbaikan Tata Kelola Pemerintahan dan Pelayanan Publik						KECAMATAN MARITENGNGAE
	7.01.01.2.06.0005	Penyediaan Barang Cetak dan Penggandaan																
			Jumlah Paket Barang Cetak dan Penggandaan yang Disediakan	1 Paket	1 Paket	6.800.000.00	6.777.500.00	6.551.500.00	Kab. Sidenreng Rappang, Maritengngae, Semua Kel/Desa Kab. Sidenreng Rappang Maritengngae, Majjelling	PENDAPATAN ASLI DAERAH (PAD)	-	Perbaikan Tata Kelola Pemerintahan dan Pelayanan Publik						KECAMATAN MARITENGNGAE
	7.01.01.2.06.0008	Fasilitasi Kunjungan Tamu																
			Jumlah Laporan Fasilitasi Kunjungan Tamu	1 Laporan	1 Laporan	15.500.000.00	13.650.000.00	13.650.000.00	Kab. Sidenreng Rappang, Maritengngae, Majjelling	PENDAPATAN ASLI DAERAH (PAD)	-	Perbaikan Tata Kelola Pemerintahan dan Pelayanan Publik						KECAMATAN MARITENGNGAE
	7.01.01.2.06.0009	Penyelenggaraan Rapat Koordinasi dan Konsultasi SKPD																
			Jumlah Laporan Penyelenggaraan Rapat Koordinasi dan Konsultasi SKPD	2 Laporan	2 Laporan	50.000.000.00	42.567.500.00	19.617.500.00	Kab. Sidenreng Rappang, Maritengngae, Majjelling	PENDAPATAN ASLI DAERAH (PAD)	-	Perbaikan Tata Kelola Pemerintahan dan Pelayanan Publik						KECAMATAN MARITENGNGAE
	7.01.01.2.07	Pengadaan Barang Milik Daerah Penunjang Urusan Pemerintah Daerah	Cakupan Layanan Pengadaan Barang Milik Daerah	100 %	100 %	143.637.800.00	230.132.000.00	217.414.000.00			-	Perbaikan Tata Kelola Pemerintahan dan Pelayanan Publik	-					KECAMATAN MARITENGNGAE
	7.01.01.2.07.0005	Pengadaan Mebel																
			Jumlah Paket Mebel yang Disediakan	2 Unit	2 Unit	19.500.000.00	12.540.000.00	12.540.000.00	Kab. Sidenreng Rappang, Maritengngae, Majjelling	PENDAPATAN ASLI DAERAH (PAD)	-	Perbaikan Tata Kelola Pemerintahan dan Pelayanan Publik						KECAMATAN MARITENGNGAE
	7.01.01.2.07.0006	Pengadaan Peralatan dan Mesin Lainnya																
			Jumlah Unit Peralatan dan Mesin Lainnya yang Disediakan	2 Unit	2 Unit	12.000.000.00	28.157.000.00	28.157.000.00	Kab. Sidenreng Rappang, Maritengngae, Majjelling	PENDAPATAN ASLI DAERAH (PAD)	-	Perbaikan Tata Kelola Pemerintahan dan Pelayanan Publik						KECAMATAN MARITENGNGAE

SIPD-RH : dicetak pada 2025-07-11 19:39:17

N O	KODE	URUSAN / BIDANG URUSAN / PROGRAM / KEGIATAN / SUB KEGIATAN	INDIKATOR PROGRAM / KEGIATAN / SUB KEGIATAN	CAPAIAN KINERJA DAN KERANGKA PENDANAAN								KELOMPOK SASARAN	PERANGKAT DAERAH PENANGGUNG JAWAB	
				TARGET 2025		PAGU INDIKATIF (Rp)			LOKASI	SUMBER DANA	PRIORITAS			
				SEBELUM	SESUDAH	RKPD 2025	APBD 2025	RKPD PERUBAHAN 2025			NASIONAL			DAERAH
1	2	3	4	8	9	10	11	12	14	15	16	17	18	21
	7.01.01.2.08	Penyediaan Jasa Penunjang Urusan Pemerintahan Daerah	Cakupan Layanan Jasa Penunjang Urusan Pemerintahan Daerah	100 %	100 %	648,476,500.00	602,980,000.00	588,511,500.00			-	Perbaikan Tata Kelola Pemerintahan dan Pelayanan Publik	-	KECAMATAN MARITENGNGAE
	7.01.01.2.08.0001	Penyediaan Jasa Surat Menyurat												
			Jumlah Laporan Penyediaan Jasa Surat Menyurat	1 Laporan	1 Laporan	1,000,000.00	1,005,000.00	1,005,000.00	Kab. Sidenreng Rappang, Maritengngae, Majjelling	PENDAPATAN ASLI DAERAH (PAD)	-	Perbaikan Tata Kelola Pemerintahan dan Pelayanan Publik		KECAMATAN MARITENGNGAE

NO	KODE	URUSAN / BIDANG URUSAN / PROGRAM / KEGIATAN / SUB KEGIATAN	INDIKATOR PROGRAM / KEGIATAN / SUB KEGIATAN	CAPAIAN KINERJA DAN KERANGKA PENDANAAN								KELOMPOK SASARAN	PERANGKAT DAERAH PENANGGUNG JAWAB					
				TARGET 2025		PAGU INDIKATIF (Rp)			LOKASI	SUMBER DANA	PRIORITAS							
				SEBELUM	SESUDAH	RKPD 2025	APBD 2025	RKPD PERUBAHAN 2025			NASIONAL			DAERAH				
1	2	3	4	5	6	7	8	9	10	11	12	13	14	15	16	17	18	19
	7.01.01.2.08.0002	Penyediaan Jasa Komunikasi, Sumber Daya Air dan Listrik																
			Jumlah Laporan Penyediaan Jasa Komunikasi, Sumber Daya Air dan Listrik yang Disediakan	1 Laporan	1 Laporan	22,000,000.00	22,469,000.00	25,062,000.00	Kab. Sidenreng Rappang, Maritengngae, Semua Kel/Desa Kab. Sidenreng Rappang, Maritengngae, Majjelling	PENDAPATAN ASLI DAERAH (PAD)	-	Perbaikan Tata Kelola Pemerintahan dan Pelayanan Publik					KECAMATAN MARITENGNGAE	
	7.01.01.2.08.0004	Penyediaan Jasa Pelayanan Umum Kantor																
			Jumlah Laporan Penyediaan Jasa Pelayanan Umum Kantor yang Disediakan	1 Laporan	1 Laporan	92,984,000.00	77,949,000.00	75,890,000.00	Kab. Sidenreng Rappang, Maritengngae, Majjelling	PENDAPATAN ASLI DAERAH (PAD)	-	Perbaikan Tata Kelola Pemerintahan dan Pelayanan Publik					KECAMATAN MARITENGNGAE	
	7.01.01.2.09	Pemeliharaan Barang Milik Daerah Penunjang Urusan Pemerintahan Daerah	Cakupan Layanan Pemeliharaan Barang Milik Daerah	100 %	100 %	464,957,000.00	444,487,500.00	524,231,500.00			-	Perbaikan Tata Kelola Pemerintahan dan Pelayanan Publik	-				KECAMATAN MARITENGNGAE	
	7.01.01.2.09.0001	Penyediaan Jasa Pemeliharaan, Biaya Pemeliharaan, dan Pajak Kendaraan Perorangan Dinas atau Kendaraan Dinas Jabatan																
			Jumlah Kendaraan Perorangan Dinas atau Kendaraan Dinas Jabatan yang Dipelihara dan dibayarkan Pajaknya	2 Unit	2 Unit	19,316,000.00	19,309,000.00	19,309,000.00	Kab. Sidenreng Rappang, Maritengngae, Majjelling	PENDAPATAN ASLI DAERAH (PAD)	-	Perbaikan Tata Kelola Pemerintahan dan Pelayanan Publik					KECAMATAN MARITENGNGAE	
	7.01.01.2.09.0006	Pemeliharaan Peralatan dan Mesin Lainnya																
			Jumlah Peralatan dan Mesin Lainnya yang Dipelihara	2 Unit	2 Unit	1,200,000.00	1,180,000.00	1,180,000.00	Kab. Sidenreng Rappang, Maritengngae, Majjelling	PENDAPATAN ASLI DAERAH (PAD)	-	Perbaikan Tata Kelola Pemerintahan dan Pelayanan Publik					KECAMATAN MARITENGNGAE	
	7.01.01.2.09.0009	Pemeliharaan/Rehabilitasi Gedung Kantor dan Bangunan Lainnya																
			Jumlah Gedung Kantor dan Bangunan Lainnya yang Dipelihara/Direhabilitasi	1 Unit	1 Unit	29,800,000.00	98,696,000.00	168,922,000.00	Kab. Sidenreng Rappang, Maritengngae, Majjelling	PENDAPATAN ASLI DAERAH (PAD)	-	Perbaikan Tata Kelola Pemerintahan dan Pelayanan Publik					KECAMATAN MARITENGNGAE	
	7.01.01.2.09.0011	Pemeliharaan/Rehabilitasi Sarana dan Prasarana Pendukung Gedung Kantor atau Bangunan Lainnya																
			Jumlah Sarana dan Prasarana Pendukung Gedung Kantor atau Bangunan Lainnya yang Dipelihara/Direhabilitasi	0 Unit	0 Unit	0.00	0.00	0.00	Kab. Sidenreng Rappang, Maritengngae, Majjelling	PENDAPATAN ASLI DAERAH (PAD)	-	Perbaikan Tata Kelola Pemerintahan dan Pelayanan Publik					KECAMATAN MARITENGNGAE	
2.	7.01.02	PROGRAM PENYELENGGARAAN PEMERINTAHAN DAN PELAYANAN PUBLIK	Cakupan Penyelenggaraan Pemerintahan dan Pelayanan Publik	100 %	100 %	4,400,000.00	4,200,000.00	2,000,000.00										
	7.01.02.2.04	Pelaksanaan Urusan Pemerintahan yang Dilimpahkan kepada Camat	Cakupan Pelaksanaan Urusan Pemerintahan yang Dilimpahkan Kepada Camat	100 %	100 %	4,400,000.00	4,200,000.00	2,000,000.00			-	Perbaikan Tata Kelola Pemerintahan dan Pelayanan Publik	-				KECAMATAN MARITENGNGAE	
	7.01.02.2.04.0002	Pelaksanaan Urusan Pemerintahan yang terkait dengan Nonperizinan																
			Jumlah Laporan Pelaksanaan Nonperizinan pada Urusan Pemerintahan	4 Laporan	4 Laporan	2,200,000.00	2,100,000.00	1,000,000.00	Kab. Sidenreng Rappang, Maritengngae, Semua Kel/Desa	PENDAPATAN ASLI DAERAH (PAD)	-	Perbaikan Tata Kelola Pemerintahan dan Pelayanan Publik					KECAMATAN MARITENGNGAE	
	7.01.02.2.04.0003	Pelaksanaan Urusan Pemerintahan yang Terkait dengan Kewenangan Lain yang Dilimpahkan																
			Jumlah Laporan Pelaksanaan Kewenangan Lain yang Dilimpahkan	4 Laporan	4 Laporan	2,200,000.00	2,100,000.00	1,000,000.00	Kab. Sidenreng Rappang, Maritengngae, Semua Kel/Desa	PENDAPATAN ASLI DAERAH (PAD)	-	Perbaikan Tata Kelola Pemerintahan dan Pelayanan Publik					KECAMATAN MARITENGNGAE	
3.	7.01.03	PROGRAM PEMBERDAYAAN MASYARAKAT DESA DAN KELURAHAN	Tingkat Partisipasi Masyarakat Desa dan Kelurahan Dalam Kegiatan Pemberdayaan	100 %	100 %	511,332,200.00	558,577,000.00	554,523,000.00										
	7.01.03.2.01	Koordinasi Kegiatan Pemberdayaan Desa	Tingkat Partisipasi Masyarakat Desa dalam Kegiatan Pemberdayaan	100 %	100 %	2,200,000.00	2,100,000.00	1,000,000.00			-	Perbaikan Tata Kelola Pemerintahan dan Pelayanan Publik	-				KECAMATAN MARITENGNGAE	
	7.01.03.2.01.0003	Peningkatan Efektifitas Kegiatan Pemberdayaan Masyarakat di Wilayah Kecamatan																
			Jumlah Laporan Peningkatan Efektifitas Kegiatan Pemberdayaan Masyarakat di Wilayah Kecamatan	5 Laporan	5 Laporan	2,200,000.00	2,100,000.00	1,000,000.00	Kab. Sidenreng Rappang, Maritengngae, Semua Kel/Desa	PENDAPATAN ASLI DAERAH (PAD)	-	Perbaikan Tata Kelola Pemerintahan dan Pelayanan Publik					KECAMATAN MARITENGNGAE	
	7.01.03.2.02	Kegiatan Pemberdayaan Kelurahan	Tingkat Partisipasi Masyarakat Kelurahan Dalam Kegiatan Pemberdayaan	100 %	100 %	509,132,200.00	556,477,000.00	553,523,000.00			-	Perbaikan Tata Kelola Pemerintahan dan Pelayanan Publik	-				KECAMATAN MARITENGNGAE	
	7.01.03.2.02.0004	Evaluasi Kelurahan																
			Jumlah Laporan Hasil Evaluasi Kelurahan	7 Laporan	7 Laporan	2,200,000.00	2,100,000.00	1,000,000.00	Kab. Sidenreng Rappang, Maritengngae, Majjelling	PENDAPATAN ASLI DAERAH (PAD)	-	Perbaikan Tata Kelola Pemerintahan dan Pelayanan Publik					KECAMATAN MARITENGNGAE	
4.	7.01.05	PROGRAM PENYELENGGARAAN URUSAN PEMERINTAHAN UMUM	Cakupan Penyelenggaraan Urusan Pemerintahan Umum	100 %	100 %	50,000,000.00	50,000,000.00	50,000,000.00										

NO	KODE	URUSAN / BIDANG URUSAN / PROGRAM / KEGIATAN / SUB KEGIATAN	INDIKATOR PROGRAM / KEGIATAN / SUB KEGIATAN	CAPAIAN KINERJA DAN KERANGKA PENDANAAN								KELOMPOK SASARAN	PERANGKAT DAERAH PENANGGUNG JAWAB	
				TARGET 2025		PAGU INDIKATIF (Rp)			LOKASI	SUMBER DANA	PRIORITAS			
				SEBELUM	SESUDAH	RKPD 2025	APBD 2025	RKPD PERUBAHAN 2025			NASIONAL			DAERAH
1	2	3	4	8	9	10	11	12	14	15	16	17	18	21
	7.01.05.2.01	Penyelenggaraan Urusan Pemerintahan Umum Sesuai Penugasan Kepala Daerah	Jumlah Urusan Pemerintahan Umum Sesuai Penugasan Kepala Daerah	100 %	100 %	50,000,000.00	50,000,000.00	50,000,000.00			-	Perbaikan Tata Kelola Pemerintahan dan Pelayanan Publik	-	KECAMATAN MARITENGNGAE
	7.01.05.2.01.0008	Pelaksanaan Tugas Forum Koordinasi Pimpinan di Kecamatan												
			Jumlah Dokumen Tugas Forum Koordinasi Pimpinan di Kecamatan	2 Dokumen	2 Dokumen	50,000,000.00	50,000,000.00	50,000,000.00	Kab. Sidenreng Rappang, Maritengngae, Semua Kel/Desa Kab. Sidenreng Rappang, Maritengngae, Majjelling	PENDAPATAN ASLI DAERAH (PAD)	-	Perbaikan Tata Kelola Pemerintahan dan Pelayanan Publik		KECAMATAN MARITENGNGAE

SIPD-Ril - dicetak pada 2025-07-11 19:39:17

N O	KODE	URUSAN / BIDANG URUSAN / PROGRAM / KEGIATAN / SUB KEGIATAN	INDIKATOR PROGRAM / KEGIATAN / SUB KEGIATAN	CAPAIAN KINERJA DAN KERANGKA PENDANAAN									KELOMPOK SASARAN	PERANGKAT DAERAH PENANGGUNG JAWAB
				TARGET 2025		PAGU INDIKATIF (Rp)			LOKASI	SUMBER DANA	PRIORITAS			
				SEBELUM	SESUDAH	RKPD 2025	APBD 2025	RKPD PERUBAHAN 2025			NASIONAL	DAERAH		
1	2	3	4	8	9	10	11	12	14	15	16	17	18	21
5.	7.01.06	PROGRAM PEMBINAAN DAN PENGAWASAN PEMERINTAHAN DESA	Cakupan Pembinaan dan Pengawasan Pemerintahan Desa	100 %	100 %	6,600,000.00	6,300,000.00	3,000,000.00						
	7.01.06.2.01	Fasilitasi, Rekomendasi dan Koordinasi Pembinaan dan Pengawasan Pemerintahan Desa	Jumlah Urusan Pemerintahan Umum Sesuai Penugasan Kepala Daerah	100 %	100 %	6,600,000.00	6,300,000.00	3,000,000.00			-	Perbaikan Tata Kelola Pemerintahan dan Pelayanan Publik	-	KECAMATAN MARITENGNGAE
	7.01.06.2.01.0003	Fasilitasi Pengelolaan Keuangan Desa dan Pendayagunaan Aset Desa												
			Jumlah Dokumen yang Difasilitasi dalam rangka Pengelolaan Keuangan Desa dan Pendayagunaan Aset Desa	4 Dokumen	4 Dokumen	2,200,000.00	2,100,000.00	1,000,000.00	Kab. Sidenreng Rappang, Maritengngae, Semua Kel/Desa	PENDAPATAN ASLI DAERAH (PAD)	-	Perbaikan Tata Kelola Pemerintahan dan Pelayanan Publik		KECAMATAN MARITENGNGAE
	7.01.06.2.01.0007	Fasilitasi Pelaksanaan Tugas dan Fungsi Badan Permusyawaratan Desa												
			Jumlah Dokumen Fasilitasi dalam rangka Pelaksanaan Tugas dan Fungsi Badan Permusyawaratan Desa	4 Dokumen	4 Dokumen	2,200,000.00	2,100,000.00	1,000,000.00	Kab. Sidenreng Rappang, Maritengngae, Semua Kel/Desa	PENDAPATAN ASLI DAERAH (PAD)	-	Perbaikan Tata Kelola Pemerintahan dan Pelayanan Publik		KECAMATAN MARITENGNGAE
	7.01.06.2.01.0011	Fasilitasi Penyelenggaraan Keterteraman dan Keterlibatan Umum												
			Jumlah Dokumen Fasilitasi dalam rangka Penyelenggaraan Keterteraman dan Keterlibatan Umum	4 Dokumen	4 Dokumen	2,200,000.00	2,100,000.00	1,000,000.00	Kab. Sidenreng Rappang, Maritengngae, Semua Kel/Desa	PENDAPATAN ASLI DAERAH (PAD)	-	Perbaikan Tata Kelola Pemerintahan dan Pelayanan Publik		KECAMATAN MARITENGNGAE
		KELURAHAN PANGKAJENE				6,925,705,560.00	7,021,470,000.00	7,002,654,000.00						
7		UNSUR KEWILAYAHAN				6,925,705,560.00	7,021,470,000.00	7,002,654,000.00						
	7.01	KECAMATAN				6,925,705,560.00	7,021,470,000.00	7,002,654,000.00						
1.	7.01.01	PROGRAM PENUNJANG URUSAN PEMERINTAHAN DAERAH KABUPATEN/KOTA	Cakupan Penunjang Urusan Pemerintahan Daerah	100 %	100 %	6,353,373,360.00	6,402,393,000.00	6,393,131,000.00						
	7.01.01.2.06	Administrasi Umum Perangkat Daerah	Cakupan Layanan Administrasi Umum Perangkat Daerah	100 %	100 %	162,596,500.00	165,323,500.00	103,504,000.00			-	Perbaikan Tata Kelola Pemerintahan dan Pelayanan Publik	-	KECAMATAN MARITENGNGAE
	7.01.01.2.06.0001	Penyediaan Komponen Instalasi												
			Jumlah Paket Komponen Instalasi Listrik/Penerangan Bangunan Kantor yang Disediakan	1 Paket	1 Paket	1,000,000.00	664,000.00	664,000.00	Kab. Sidenreng Rappang, Maritengngae, Pangkajene	PENDAPATAN ASLI DAERAH (PAD) DANA ALOKASI UMUM (DAU)	-	Perbaikan Tata Kelola Pemerintahan dan Pelayanan Publik		KECAMATAN MARITENGNGAE
	7.01.01.2.06.0005	Penyediaan Barang Cetakan dan Penggandaan												
			Jumlah Paket Barang Cetakan dan Penggandaan yang Disediakan	1 Paket	1 Paket	2,278,500.00	2,105,000.00	1,889,500.00	Kab. Sidenreng Rappang, Maritengngae, Pangkajene	PENDAPATAN ASLI DAERAH (PAD)	-	Perbaikan Tata Kelola Pemerintahan dan Pelayanan Publik		KECAMATAN MARITENGNGAE
	7.01.01.2.06.0008	Fasilitasi Kunjungan Tamu												
			Jumlah Laporan Fasilitasi Kunjungan Tamu	1 Laporan	1 Laporan	1,750,000.00	810,000.00	810,000.00	Kab. Sidenreng Rappang, Maritengngae, Pangkajene	PENDAPATAN ASLI DAERAH (PAD) DANA ALOKASI UMUM (DAU)	-	Perbaikan Tata Kelola Pemerintahan dan Pelayanan Publik		KECAMATAN MARITENGNGAE
	7.01.01.2.06.0009	Penyelenggaraan Rapat Koordinasi dan Konsultasi SKPD												
			Jumlah Laporan Penyelenggaraan Rapat Koordinasi dan Konsultasi SKPD	1 Laporan	1 Laporan	18,500,000.00	17,250,000.00	6,750,000.00	Kab. Sidenreng Rappang, Maritengngae, Pangkajene	PENDAPATAN ASLI DAERAH (PAD) DANA ALOKASI UMUM (DAU)	-	Perbaikan Tata Kelola Pemerintahan dan Pelayanan Publik		KECAMATAN MARITENGNGAE

NO	KODE	URUSAN / BIDANG URUSAN / PROGRAM / KEGIATAN / SUB KEGIATAN	INDIKATOR PROGRAM / KEGIATAN / SUB KEGIATAN	CAPAIAN KINERJA DAN KERANGKA PENDANAAN									KELOMPOK SASARAN	PERANGKAT DAERAH PENANGGUNG JAWAB				
				TARGET 2025		PAGU INDIKATIF (Rp)			LOKASI	SUMBER DANA	PRIORITAS							
				SEBELUM	SESUDAH	RKPD 2025	APBD 2025	RKPD PERUBAHAN 2025			NASIONAL	DAERAH						
1	2	3	4	5	6	7	8	9	10	11	12	13	14	15	16	17	18	19
	7.01.01.2.07	Pengadaan Barang Milik Daerah Penunjang Urusan Pemerintah Daerah	Cakupan Layanan Pengadaan Barang Milik Daerah	100 %	100 %	143,637,800.00	230,132,000.00	217,414,000.00				-		Perbaikan Tata Kelola Pemerintahan dan Pelayanan Publik	-			KECAMATAN MARITENGNGAE
	7.01.01.2.07.0005	Pengadaan Mebel																
			Jumlah Paket Mebel yang Disediakan	2 Unit	2 Unit	0.00	0.00	0.00	Kab. Sidenreng Rappang, Maritengngae, Pangkajene	PENDAPATAN ASLI DAERAH (PAD)	-		Perbaikan Tata Kelola Pemerintahan dan Pelayanan Publik					KECAMATAN MARITENGNGAE
7		NON URUSAN				6,925,705,560.00	7,021,470,000.00	7,002,654,000.00										
7.01		URUSAN PEMERINTAHAN BIDANG XX				6,925,705,560.00	7,021,470,000.00	7,002,654,000.00										
	7.01.01.2.07.0005	Pengadaan Mebel																
7		UNSUR KEWILAYAHAN				6,925,705,560.00	7,021,470,000.00	7,002,654,000.00										
7.01		KECAMATAN				6,925,705,560.00	7,021,470,000.00	7,002,654,000.00										
	7.01.01.2.07.0006	Pengadaan Peralatan dan Mesin Lainnya																
			Jumlah Unit Peralatan dan Mesin Lainnya yang Disediakan	1 Unit	1 Unit	28,500,000.00	36,205,000.00	36,205,000.00	Kab. Sidenreng Rappang, Maritengngae, Semua Kel/Desa Kab. Sidenreng Rappang, Maritengngae, Pangkajene	PENDAPATAN ASLI DAERAH (PAD) DANA ALOKASI UMUM (DAU)	-		Perbaikan Tata Kelola Pemerintahan dan Pelayanan Publik					KECAMATAN MARITENGNGAE
	7.01.01.2.08	Penyediaan Jasa Penunjang Urusan Pemerintahan Daerah	Cakupan Layanan Jasa Penunjang Urusan Pemerintahan Daerah	100 %	100 %	648,476,500.00	602,980,000.00	588,511,500.00				-		Perbaikan Tata Kelola Pemerintahan dan Pelayanan Publik	-			KECAMATAN MARITENGNGAE
	7.01.01.2.08.0001	Penyediaan Jasa Surat Menyurat																
			Jumlah Laporan Penyediaan Jasa Surat Menyurat	1 Laporan	1 Laporan	550,000.00	690,000.00	690,000.00	Kab. Sidenreng Rappang, Maritengngae, Pangkajene	PENDAPATAN ASLI DAERAH (PAD)	-		Perbaikan Tata Kelola Pemerintahan dan Pelayanan Publik					KECAMATAN MARITENGNGAE
	7.01.01.2.08.0002	Penyediaan Jasa Komunikasi, Sumber Daya Air dan Listrik																
			Jumlah Laporan Penyediaan Jasa Komunikasi, Sumber Daya Air dan Listrik yang Disediakan	1 Laporan	1 Laporan	13,425,000.00	15,013,000.00	15,013,000.00	Kab. Sidenreng Rappang, Maritengngae, Pangkajene	PENDAPATAN ASLI DAERAH (PAD) DANA ALOKASI UMUM (DAU)	-		Perbaikan Tata Kelola Pemerintahan dan Pelayanan Publik					KECAMATAN MARITENGNGAE
	7.01.01.2.08.0004	Penyediaan Jasa Pelayanan Umum Kantor																

SIPD-R0 - dicetak pada 2025-07-11 19:39:17

N O	KODE	URUSAN / BIDANG URUSAN / PROGRAM / KEGIATAN / SUB KEGIATAN	INDIKATOR PROGRAM / KEGIATAN / SUB KEGIATAN	CAPAIAN KINERJA DAN KERANGKA PENDANAAN									KELOMPOK SASARAN	PERANGKAT DAERAH PENANGGUNG JAWAB
				TARGET 2025		PAGU INDIKATIF (Rp)			LOKASI	SUMBER DANA	PRIORITAS			
				SEBELUM	SESUDAH	RKPD 2025	APBD 2025	RKPD PERUBAHAN 2025			NASIONAL	DAERAH		
1	2	3	4	8	9	10	11	12	14	15	16	17	18	21
			Jumlah Laporan Penyediaan Jasa Pelayanan Umum Kantor yang Disediakan	1 Laporan	1 Laporan	58,100,500.00	55,221,000.00	54,658,500.00	Kab. Sidenreng Rappang, Maritengngae, Pangkajene	PENDAPATAN ASLI DAERAH (PAD) DANA ALOKASI UMUM (DAU)	-	Perbaikan Tata Kelola Pemerintahan dan Pelayanan Publik		KECAMATAN MARITENGNGAE
	7.01.01.2.09	Pemeliharaan Barang Milik Daerah Penunjang Urusan Pemerintahan Daerah	Cakupan Layanan Pemeliharaan Barang Milik Daerah	100 %	100 %	464,957,000.00	444,487,500.00	524,231,500.00			-	Perbaikan Tata Kelola Pemerintahan dan Pelayanan Publik	-	KECAMATAN MARITENGNGAE
	7.01.01.2.09.0001	Penyediaan Jasa Pemeliharaan, Biaya Pemeliharaan, dan Pajak Kendaraan Perorangan Dinas atau Kendaraan Dinas Jabatan												
			Jumlah Kendaraan Perorangan Dinas atau Kendaraan Dinas Jabatan yang Dipelihara dan dibayarkan Pajaknya	2 Unit	2 Unit	5,096,000.00	2,912,000.00	2,912,000.00	Kab. Sidenreng Rappang, Maritengngae, Pangkajene	PENDAPATAN ASLI DAERAH (PAD) DANA ALOKASI UMUM (DAU)	-	Perbaikan Tata Kelola Pemerintahan dan Pelayanan Publik		KECAMATAN MARITENGNGAE
	7.01.01.2.09.0006	Pemeliharaan Peralatan dan Mesin Lainnya												
			Jumlah Peralatan dan Mesin Lainnya yang Dipelihara	2 Unit	2 Unit	1,600,000.00	1,180,000.00	1,180,000.00	Kab. Sidenreng Rappang, Maritengngae, Pangkajene	PENDAPATAN ASLI DAERAH (PAD) DANA ALOKASI UMUM (DAU)	-	Perbaikan Tata Kelola Pemerintahan dan Pelayanan Publik		KECAMATAN MARITENGNGAE
	7.01.01.2.09.0009	Pemeliharaan/Rehabilitasi Gedung Kantor dan Bangunan Lainnya												
			Jumlah Gedung Kantor dan Bangunan Lainnya yang Dipelihara/Direhabilitasi	1 Unit	1 Unit	0.00	0.00	5,000,000.00	Kab. Sidenreng Rappang, Maritengngae, Pangkajene	DANA ALOKASI UMUM (DAU)	-	Perbaikan Tata Kelola Pemerintahan dan Pelayanan Publik		KECAMATAN MARITENGNGAE
7		NON URUSAN				6,925,705,560.00	7,021,470,000.00	7,002,654,000.00						
7.01		URUSAN PEMERINTAHAN BIDANG XX				6,925,705,560.00	7,021,470,000.00	7,002,654,000.00						
	7.01.01.2.09.0009	Pemeliharaan/Rehabilitasi Gedung Kantor dan Bangunan Lainnya												
7		UNSUR KEWILAYAHAN				6,925,705,560.00	7,021,470,000.00	7,002,654,000.00						

NO	KODE	URUSAN / BIDANG URUSAN / PROGRAM / KEGIATAN / SUB KEGIATAN	INDIKATOR PROGRAM / KEGIATAN / SUB KEGIATAN	CAPAIAN KINERJA DAN KERANGKA PENDANAAN									KELOMPOK SASARAN	PERANGKAT DAERAH PENANGGUNG JAWAB
				TARGET 2025		PAGU INDIKATIF (Rp)			LOKASI	SUMBER DANA	PRIORITAS			
				SEBELUM	SESUDAH	RKPD 2025	APBD 2025	RKPD PERUBAHAN 2025			NASIONAL	DAERAH		
1	2	3	4	8	9	10	11	12	14	15	16	17	18	21
	7.01	KECAMATAN				6,925,705,560.00	7,021,470,000.00	7,002,654,000.00						
1.	7.01.03	PROGRAM PEMBERDAYAAN MASYARAKAT DESA DAN KELURAHAN	Tingkat Partisipasi Masyarakat Desa dan Kelurahan Dalam Kegiatan Pemberdayaan	100 %	100 %	511,332,200.00	558,577,000.00	554,523,000.00						
	7.01.03.2.02	Kegiatan Pemberdayaan Kelurahan	Tingkat Partisipasi Masyarakat Kelurahan Dalam Kegiatan Pemberdayaan	100 %	100 %	509,132,200.00	556,477,000.00	553,523,000.00		-		Perbaikan Tata Kelola Pemerintahan dan Pelayanan Publik	-	KECAMATAN MARITENGNGAE
	7.01.03.2.02.0002	Pembangunan Sarana dan Prasarana Kelurahan												
			Jumlah Sarana dan Prasarana Kelurahan yang Terbangun	3 Unit	3 Unit	45,000,000.00	97,950,000.00	92,940,000.00	Kab. Sidenreng Rappang, Maritengngae, Pangkajene	PENDAPATAN ASLI DAERAH (PAD) DANA ALOKASI UMUM (DAU)	-	Perbaikan Tata Kelola Pemerintahan dan Pelayanan Publik		KECAMATAN MARITENGNGAE
	7.01.03.2.02.0003	Pemberdayaan Masyarakat di Kelurahan												
			Jumlah Pokmas dan Ormas yang Melaksanakan Pemberdayaan Masyarakat di Kelurahan	30 Pokmas / Ormas	30 Pokmas / Ormas	25,200,000.00	9,000,000.00	9,000,000.00	Kab. Sidenreng Rappang, Maritengngae, Pangkajene	PENDAPATAN ASLI DAERAH (PAD) DANA ALOKASI UMUM (DAU)	-	Perbaikan Tata Kelola Pemerintahan dan Pelayanan Publik		KECAMATAN MARITENGNGAE
		KELURAHAN LAUTANG BENTENG					6,925,705,560.00	7,021,470,000.00	7,002,654,000.00					
7		UNSUR KEWILAYAHAN					6,925,705,560.00	7,021,470,000.00	7,002,654,000.00					
	7.01	KECAMATAN				6,925,705,560.00	7,021,470,000.00	7,002,654,000.00						
1.	7.01.01	PROGRAM PENUNJANG URUSAN PEMERINTAHAN DAERAH KABUPATEN/KOTA	Cakupan Penunjang Urusan Pemerintahan Daerah	100 %	100 %	6,353,373,360.00	6,402,393,000.00	6,393,131,000.00						
	7.01.01.2.06	Administrasi Umum Perangkat Daerah	Cakupan Layanan Administrasi Umum Perangkat Daerah	100 %	100 %	182,596,500.00	165,323,500.00	103,504,000.00		-		Perbaikan Tata Kelola Pemerintahan dan Pelayanan Publik	-	KECAMATAN MARITENGNGAE
	7.01.01.2.06.0001	Penyediaan Komponen Instalasi												
			Jumlah Paket Komponen Instalasi Listrik/Penerangan Bangunan Kantor yang Disediakan	1 Paket	1 Paket	0.00	0.00	0.00	Kab. Sidenreng Rappang, Maritengngae, Lautang Benteng	DANA ALOKASI UMUM (DAU)	-	Perbaikan Tata Kelola Pemerintahan dan Pelayanan Publik		KECAMATAN MARITENGNGAE
	7.01.01.2.06.0005	Penyediaan Barang Cetakan dan Penggandaan												
			Jumlah Paket Barang Cetakan dan Penggandaan yang Disediakan	1 Paket	1 Paket	1,253,000.00	4,227,500.00	4,227,500.00	Kab. Sidenreng Rappang, Maritengngae, Lautang Benteng	PENDAPATAN ASLI DAERAH (PAD)	-	Perbaikan Tata Kelola Pemerintahan dan Pelayanan Publik		KECAMATAN MARITENGNGAE
	7.01.01.2.06.0008	Fasilitasi Kunjungan Tamu												
			Jumlah Laporan Fasilitasi Kunjungan Tamu	1 Laporan	1 Laporan	1,750,000.00	2,220,000.00	2,220,000.00	Kab. Sidenreng Rappang, Maritengngae, Lautang Benteng	PENDAPATAN ASLI DAERAH (PAD)	-	Perbaikan Tata Kelola Pemerintahan dan Pelayanan Publik		KECAMATAN MARITENGNGAE
	7.01.01.2.06.0009	Penyelenggaraan Rapat Koordinasi dan Konsultasi SKPD												
			Jumlah Laporan Penyelenggaraan Rapat Koordinasi dan Konsultasi SKPD	1 Laporan	1 Laporan	4,775,000.00	5,162,500.00	5,162,500.00	Kab. Sidenreng Rappang, Maritengngae, Lautang Benteng	PENDAPATAN ASLI DAERAH (PAD)	-	Perbaikan Tata Kelola Pemerintahan dan Pelayanan Publik		KECAMATAN MARITENGNGAE
	7.01.01.2.07	Pengadaan Barang Milik Daerah Penunjang Urusan Pemerintah Daerah	Cakupan Layanan Pengadaan Barang Milik Daerah	100 %	100 %	143,637,800.00	230,132,000.00	217,414,000.00		-		Perbaikan Tata Kelola Pemerintahan dan Pelayanan Publik	-	KECAMATAN MARITENGNGAE
	7.01.01.2.07.0006	Pengadaan Peralatan dan Mesin Lainnya												
			Jumlah Unit Peralatan dan Mesin Lainnya yang Disediakan	2 Unit	2 Unit	28,500,000.00	52,350,000.00	52,350,000.00	Kab. Sidenreng Rappang, Maritengngae, Lautang Benteng	DANA ALOKASI UMUM (DAU)	-	Perbaikan Tata Kelola Pemerintahan dan Pelayanan Publik		KECAMATAN MARITENGNGAE
	7.01.01.2.08	Penyediaan Jasa Penunjang Urusan Pemerintahan Daerah	Cakupan Layanan Jasa Penunjang Urusan Pemerintahan Daerah	100 %	100 %	648,476,500.00	602,980,000.00	588,511,500.00		-		Perbaikan Tata Kelola Pemerintahan dan Pelayanan Publik	-	KECAMATAN MARITENGNGAE
	7.01.01.2.08.0001	Penyediaan Jasa Surat Menyurat												
SIPD-R0 - dicetak pada 2025-07-11 19:39:17														
N O	KODE	URUSAN / BIDANG URUSAN / PROGRAM / KEGIATAN / SUB KEGIATAN	INDIKATOR PROGRAM / KEGIATAN / SUB KEGIATAN	CAPAIAN KINERJA DAN KERANGKA PENDANAAN									KELOMPOK SASARAN	PERANGKAT DAERAH PENANGGUNG JAWAB
				TARGET 2025		PAGU INDIKATIF (Rp)			LOKASI	SUMBER DANA	PRIORITAS			
				SEBELUM	SESUDAH	RKPD 2025	APBD 2025	RKPD PERUBAHAN 2025			NASIONAL	DAERAH		
1	2	3	4	8	9	10	11	12	14	15	16	17	18	21
			Jumlah Laporan Penyediaan Jasa Surat Menyurat	1 Laporan	1 Laporan	1,000,000.00	510,000.00	510,000.00	Kab. Sidenreng Rappang, Maritengngae, Lautang Benteng	PENDAPATAN ASLI DAERAH (PAD)	-	Perbaikan Tata Kelola Pemerintahan dan Pelayanan Publik		KECAMATAN MARITENGNGAE
	7.01.01.2.08.0002	Penyediaan Jasa Komunikasi, Sumber Daya Air dan Listrik												

NO	KODE	URUSAN / BIDANG URUSAN / PROGRAM / KEGIATAN / SUB KEGIATAN	INDIKATOR PROGRAM / KEGIATAN / SUB KEGIATAN	CAPAIAN KINERJA DAN KERANGKA PENDANAAN									KELOMPOK SASARAN	PERANGKAT DAERAH PENANGGUNG JAWAB
				TARGET 2025		PAGU INDIKATIF (Rp)			LOKASI	SUMBER DANA	PRIORITAS			
				SEBELUM	SESUDAH	RKPD 2025	APBD 2025	RKPD PERUBAHAN 2025			NASIONAL	DAERAH		
1	2	3	4	8	9	10	11	12	14	15	16	17	18	21
			Jumlah Laporan Penyediaan Jasa Komunikasi, Sumber Daya Air dan Listrik yang Disediakan	1 Laporan	1 Laporan	11,156,000.00	10,525,000.00	10,525,000.00	Kab. Sidenreng Rappang, Maritengngae, Lautang Benteng	PENDAPATAN ASLI DAERAH (PAD)	-	Perbaikan Tata Kelola Pemerintahan dan Pelayanan Publik		KECAMATAN MARITENGNGAE
	7.01.01.2.08.0004	Penyediaan Jasa Pelayanan Umum Kantor												
			Jumlah Laporan Penyediaan Jasa Pelayanan Umum Kantor yang Disediakan	1 Laporan	1 Laporan	54,000,000.00	56,640,000.00	51,640,000.00	Kab. Sidenreng Rappang, Maritengngae, Lautang Benteng	DANA ALOKASI UMUM (DAU)	-	Perbaikan Tata Kelola Pemerintahan dan Pelayanan Publik		KECAMATAN MARITENGNGAE
	7.01.01.2.09	Pemeliharaan Barang Milik Daerah Penunjang Urusan Pemerintahan Daerah	Cakupan Layanan Pemeliharaan Barang Milik Daerah	100 %	100 %	464,957,000.00	444,487,500.00	524,231,500.00			-	Perbaikan Tata Kelola Pemerintahan dan Pelayanan Publik	-	KECAMATAN MARITENGNGAE
	7.01.01.2.09.0001	Penyediaan Jasa Pemeliharaan, Biaya Pemeliharaan, dan Pajak Kendaraan Perorangan Dinas atau Kendaraan Dinas Jabatan												
			Jumlah Kendaraan Perorangan Dinas atau Kendaraan Dinas Jabatan yang Dipelihara dan dibayarkan Pajaknya	2 Unit	2 Unit	3,786,500.00	5,255,000.00	5,255,000.00	Kab. Sidenreng Rappang, Maritengngae, Lautang Benteng	PENDAPATAN ASLI DAERAH (PAD)	-	Perbaikan Tata Kelola Pemerintahan dan Pelayanan Publik		KECAMATAN MARITENGNGAE
	7.01.01.2.09.0006	Pemeliharaan Peralatan dan Mesin Lainnya												
			Jumlah Peralatan dan Mesin Lainnya yang Dipelihara	2 Unit	2 Unit	1,600,000.00	1,500,000.00	1,500,000.00	Kab. Sidenreng Rappang, Maritengngae, Lautang Benteng	PENDAPATAN ASLI DAERAH (PAD)	-	Perbaikan Tata Kelola Pemerintahan dan Pelayanan Publik		KECAMATAN MARITENGNGAE
	7.01.01.2.09.0009	Pemeliharaan/Rehabilitasi Gedung Kantor dan Bangunan Lainnya												
			Jumlah Gedung Kantor dan Bangunan Lainnya yang Dipelihara/Direhabilitasi	1 Unit	1 Unit	113,979,500.00	0.00	5,000,000.00	Kab. Sidenreng Rappang, Maritengngae, Lautang Benteng	DANA ALOKASI UMUM (DAU)	-	Perbaikan Tata Kelola Pemerintahan dan Pelayanan Publik		KECAMATAN MARITENGNGAE
2.	7.01.03	PROGRAM PEMBERDAYAAN MASYARAKAT DESA DAN KELURAHAN	Tingkat Partisipasi Masyarakat Desa dan Kelurahan Dalam Kegiatan Pemberdayaan	100 %	100 %	511,332,200.00	558,577,000.00	554,523,000.00						
	7.01.03.2.02	Kegiatan Pemberdayaan Kelurahan Dalam Kegiatan Pemberdayaan	Tingkat Partisipasi Masyarakat Kelurahan Dalam Kegiatan Pemberdayaan	100 %	100 %	509,132,200.00	556,477,000.00	553,523,000.00			-	Perbaikan Tata Kelola Pemerintahan dan Pelayanan Publik	-	KECAMATAN MARITENGNGAE
	7.01.03.2.02.0002	Pembangunan Sarana dan Prasarana Kelurahan												
			Jumlah Sarana dan Prasarana Kelurahan yang Terbangun	3 Unit	3 Unit	1,000,000.00	89,510,000.00	84,166,000.00	Kab. Sidenreng Rappang, Maritengngae, Lautang Benteng	PENDAPATAN ASLI DAERAH (PAD) DANA ALOKASI UMUM (DAU)	-	Perbaikan Tata Kelola Pemerintahan dan Pelayanan Publik		KECAMATAN MARITENGNGAE
	7.01.03.2.02.0003	Pemberdayaan Masyarakat di Kelurahan												
			Jumlah Pokmas dan Ormas yang Melaksanakan Pemberdayaan Masyarakat di Kelurahan	30 Pokmas / Ormas	30 Pokmas / Ormas	16,200,000.00	11,100,000.00	11,100,000.00	Kab. Sidenreng Rappang, Maritengngae, Lautang Benteng	PENDAPATAN ASLI DAERAH (PAD)	-	Perbaikan Tata Kelola Pemerintahan dan Pelayanan Publik		KECAMATAN MARITENGNGAE
KEKURAHAN MAJELING						6,925,705,560.00	7,021,470,000.00	7,002,654,000.00						
7	UNSUR KEWILAYAHAN					6,925,705,560.00	7,021,470,000.00	7,002,654,000.00						
	7.01	KECAMATAN				6,925,705,560.00	7,021,470,000.00	7,002,654,000.00						
1.	7.01.01	PROGRAM PENUNJANG URUSAN PEMERINTAHAN DAERAH KABUPATEN/KOTA	Cakupan Penunjang Urusan Pemerintahan Daerah	100 %	100 %	6,353,373,360.00	6,402,393,000.00	6,393,131,000.00						
	7.01.01.2.06	Administrasi Umum Perangkat Daerah	Cakupan Layanan Administrasi Umum Perangkat Daerah	100 %	100 %	182,596,500.00	165,323,500.00	103,504,000.00			-	Perbaikan Tata Kelola Pemerintahan dan Pelayanan Publik	-	KECAMATAN MARITENGNGAE
	7.01.01.2.06.0001	Penyediaan Komponen Instalasi												
			Jumlah Paket Komponen Instalasi Listrik/Penerangan Bangunan Kantor yang Disediakan	1 Paket	1 Paket	1,000,000.00	0.00	0.00	Kab. Sidenreng Rappang, Maritengngae, Majjelling	DANA ALOKASI UMUM (DAU)	-	Perbaikan Tata Kelola Pemerintahan dan Pelayanan Publik		KECAMATAN MARITENGNGAE
	7.01.01.2.06.0003	Penyediaan Peralatan Rumah Tangga												
			Jumlah Paket Peralatan Rumah Tangga yang Disediakan	1 Paket	1 Paket	0.00	0.00	0.00	Kab. Sidenreng Rappang, Maritengngae, Majjelling	DANA ALOKASI UMUM (DAU)	-	Perbaikan Tata Kelola Pemerintahan dan Pelayanan Publik		KECAMATAN MARITENGNGAE
	7.01.01.2.06.0005	Penyediaan Barang Cetak dan Penggandaan												
			Jumlah Paket Barang Cetak dan Penggandaan yang Disediakan	1 Paket	1 Paket	5,000,000.00	4,833,000.00	2,955,000.00	Kab. Sidenreng Rappang, Maritengngae, Majjelling	PENDAPATAN ASLI DAERAH (PAD)	-	Perbaikan Tata Kelola Pemerintahan dan Pelayanan Publik		KECAMATAN MARITENGNGAE
	7.01.01.2.06.0008	Fasilitasi Kunjungan Tamu												
			Jumlah Laporan Fasilitasi Kunjungan Tamu	1 Laporan	1 Laporan	5,000,000.00	0.00	0.00	Kab. Sidenreng Rappang, Maritengngae, Semue Kel/Desa Kab. Sidenreng Rappang, Maritengngae, Majjelling	DANA ALOKASI UMUM (DAU)	-	Perbaikan Tata Kelola Pemerintahan dan Pelayanan Publik		KECAMATAN MARITENGNGAE
	7.01.01.2.06.0009	Penyelenggaraan Rapat Koordinasi dan Konsultasi SKPD												

NO	KODE	URUSAN / BIDANG URUSAN / PROGRAM / KEGIATAN / SUB KEGIATAN	INDIKATOR PROGRAM / KEGIATAN / SUB KEGIATAN	CAPAIAN KINERJA DAN KERANGKA PENDANAAN									KELOMPOK SASARAN	PERANGKAT DAERAH PENANGGUNG JAWAB
				TARGET 2025		PAGU INDIKATIF (Rp)			LOKASI	SUMBER DANA	PRIORITAS			
				SEBELUM	SESUDAH	RKPD 2025	APBD 2025	RKPD PERUBAHAN 2025			NASIONAL	DAERAH		
1	2	3	4	8	9	10	11	12	14	15	16	17	18	21
			Jumlah Laporan Penyelenggaraan Rapat Koordinasi dan Konsultasi SKPD	1 Laporan	1 Laporan	7,000,000.00	6,750,000.00	4,500,000.00	Kab. Sidenreng Rappang, Maritengngae, Majjelling	PENDAPATAN ASLI DAERAH (PAD)	-	Perbaikan Tata Kelola Pemerintahan dan Pelayanan Publik		KECAMATAN MARITENGNGAE
	7.01.01.2.07	Pengadaan Barang Milik Daerah Penunjang Urusan Pemerintah Daerah	Cakupan Layanan Pengadaan Barang Milik Daerah	100 %	100 %	143,637,800.00	230,132,000.00	217,414,000.00			-	Perbaikan Tata Kelola Pemerintahan dan Pelayanan Publik	-	KECAMATAN MARITENGNGAE
	7.01.01.2.07.0005	Pengadaan Mebel												

SIPD-Ril - dicetak pada 2025-07-11 19:39:17

N O	KODE	URUSAN / BIDANG URUSAN / PROGRAM / KEGIATAN / SUB KEGIATAN	INDIKATOR PROGRAM / KEGIATAN / SUB KEGIATAN	CAPAIAN KINERJA DAN KERANGKA PENDANAAN								KELOMPOK SASARAN	PERANGKAT DAERAH PENANGGUNG JAWAB	
				TARGET 2025		PAGU INDIKATIF (Rp)			LOKASI	SUMBER DANA	PRIORITAS			
				SEBELUM	SESUDAH	RKPD 2025	APBD 2025	RKPD PERUBAHAN 2025			NASIONAL			DAERAH
1	2	3	4	8	9	10	11	12	14	15	16	17	18	21
			Jumlah Paket Mebel yang Disediakan	2 Unit	2 Unit	9,420,000.00	9,415,000.00	9,415,000.00	Kab. Sidenreng Rappang, Maritengngae, Majjelling	PENDAPATAN ASLI DAERAH (PAD)	-	Perbaikan Tata Kelola Pemerintahan dan Pelayanan Publik		KECAMATAN MARITENGNGAE
	7.01.01.2.07.0006	Pengadaan Peralatan dan Mesin Lainnya												
			Jumlah Unit Peralatan dan Mesin Lainnya yang Disediakan	2 Unit	2 Unit	5,500,000.00	13,950,000.00	13,950,000.00	Kab. Sidenreng Rappang, Maritengngae, Majjelling	PENDAPATAN ASLI DAERAH (PAD)	-	Perbaikan Tata Kelola Pemerintahan dan Pelayanan Publik		KECAMATAN MARITENGNGAE
	7.01.01.2.08	Penyediaan Jasa Penunjang Urusan Pemerintahan Daerah	Cakupan Layanan Jasa Penunjang Urusan Pemerintahan Daerah	100 %	100 %	648,476,500.00	602,980,000.00	588,511,500.00			-	Perbaikan Tata Kelola Pemerintahan dan Pelayanan Publik	-	KECAMATAN MARITENGNGAE
	7.01.01.2.08.0001	Penyediaan Jasa Surat Menyurat												
			Jumlah Laporan Penyediaan Jasa Surat Menyurat	1 Laporan	1 Laporan	1,380,000.00	1,380,000.00	1,380,000.00	Kab. Sidenreng Rappang, Maritengngae, Majjelling	DANA ALOKASI UMUM (DAU)	-	Perbaikan Tata Kelola Pemerintahan dan Pelayanan Publik		KECAMATAN MARITENGNGAE
	7.01.01.2.08.0002	Penyediaan Jasa Komunikasi, Sumber Daya Air dan Listrik												
			Jumlah Laporan Penyediaan Jasa Komunikasi, Sumber Daya Air dan Listrik yang Disediakan	1 Laporan	1 Laporan	12,000,000.00	11,532,000.00	11,532,000.00	Kab. Sidenreng Rappang, Maritengngae, Majjelling	DANA ALOKASI UMUM (DAU)	-	Perbaikan Tata Kelola Pemerintahan dan Pelayanan Publik		KECAMATAN MARITENGNGAE
	7.01.01.2.08.0004	Penyediaan Jasa Pelayanan Umum Kantor												
			Jumlah Laporan Penyediaan Jasa Pelayanan Umum Kantor yang Disediakan	1 Laporan	1 Laporan	50,000,000.00	49,708,000.00	49,708,000.00	Kab. Sidenreng Rappang, Maritengngae, Majjelling	DANA ALOKASI UMUM (DAU)	-	Perbaikan Tata Kelola Pemerintahan dan Pelayanan Publik		KECAMATAN MARITENGNGAE
	7.01.01.2.09	Pemeliharaan Barang Milik Daerah Penunjang Urusan Pemerintahan Daerah	Cakupan Layanan Pemeliharaan Barang Milik Daerah	100 %	100 %	464,957,000.00	444,487,500.00	524,231,500.00			-	Perbaikan Tata Kelola Pemerintahan dan Pelayanan Publik	-	KECAMATAN MARITENGNGAE
	7.01.01.2.09.0001	Penyediaan Jasa Pemeliharaan, Biaya Pemeliharaan, dan Pajak Kendaraan Perorangan Dinas atau Kendaraan Dinas Jabatan												
			Jumlah Kendaraan Perorangan Dinas atau Kendaraan Dinas Jabatan yang Dipelihara dan dibayarkan Pajaknya	1 Unit	1 Unit	2,500,000.00	4,052,000.00	1,140,000.00	Kab. Sidenreng Rappang, Semua Kecamatan, Semua Kel/Desa Kab. Sidenreng Rappang, Maritengngae, Majjelling	PENDAPATAN ASLI DAERAH (PAD)	-	Perbaikan Tata Kelola Pemerintahan dan Pelayanan Publik		KECAMATAN MARITENGNGAE
	7.01.01.2.09.0006	Pemeliharaan Peralatan dan Mesin Lainnya												
			Jumlah Peralatan dan Mesin Lainnya yang Dipelihara	2 Unit	2 Unit	4,000,000.00	1,180,000.00	1,180,000.00	Kab. Sidenreng Rappang, Maritengngae, Majjelling	DANA ALOKASI UMUM (DAU)	-	Perbaikan Tata Kelola Pemerintahan dan Pelayanan Publik		KECAMATAN MARITENGNGAE
	7.01.01.2.09.0009	Pemeliharaan/Rehabilitasi Gedung Kantor dan Bangunan Lainnya												
			Jumlah Gedung Kantor dan Bangunan Lainnya yang Dipelihara/Direhabilitasi	1 Unit	1 Unit	120,000,000.00	120,000,000.00	120,000,000.00	Kab. Sidenreng Rappang, Maritengngae, Majjelling	DANA ALOKASI UMUM (DAU)	-	Perbaikan Tata Kelola Pemerintahan dan Pelayanan Publik		KECAMATAN MARITENGNGAE
2.	7.01.03	PROGRAM PEMBERDAYAAN MASYARAKAT DESA DAN KELURAHAN	Tingkat Partisipasi Masyarakat Desa dan Kelurahan Dalam Kegiatan Pemberdayaan	100 %	100 %	511,332,200.00	558,577,000.00	554,523,000.00						
	7.01.03.2.02	Kegiatan Pemberdayaan Kelurahan	Tingkat Partisipasi Masyarakat Kelurahan Dalam Kegiatan Pemberdayaan	100 %	100 %	509,132,200.00	556,477,000.00	553,523,000.00			-	Perbaikan Tata Kelola Pemerintahan dan Pelayanan Publik	-	KECAMATAN MARITENGNGAE
	7.01.03.2.02.0002	Pembangunan Sarana dan Prasarana Kelurahan												
			Jumlah Sarana dan Prasarana Kelurahan yang Terbangun	3 Unit	3 Unit	0.00	10,200,000.00	10,200,000.00	Kab. Sidenreng Rappang, Maritengngae, Majjelling	DANA ALOKASI UMUM (DAU)	-	Perbaikan Tata Kelola Pemerintahan dan Pelayanan Publik		KECAMATAN MARITENGNGAE
	7.01.03.2.02.0003	Pemberdayaan Masyarakat di Kelurahan												

NO	KODE	URUSAN / BIDANG URUSAN / PROGRAM / KEGIATAN / SUB KEGIATAN	INDIKATOR PROGRAM / KEGIATAN / SUB KEGIATAN	CAPAIAN KINERJA DAN KERANGKA PENDANAAN								KELOMPOK SASARAN	PERANGKAT DAERAH PENANGGUNG JAWAB	
				TARGET 2025		PAGU INDIKATIF (Rp)			LOKASI	SUMBER DANA	PRIORITAS			
				SEBELUM	SESUDAH	RKPD 2025	APBD 2025	RKPD PERUBAHAN 2025			NASIONAL			DAERAH
1	2	3	4	8	9	10	11	12	14	15	16	17	18	21
			Jumlah Pokmas dan Ormas yang Melaksanakan Pemberdayaan Masyarakat di Kelurahan	30 Pokmas / Ormas	30 Pokmas / Ormas	16,200,000.00	0.00	0.00	Kab. Sidenreng Rappang, Maritengngae, Majjelling	DANA TRANSFER UMUM-DANA ALOKASI UMUM	-	Perbaikan Tata Kelola Pemerintahan dan Pelayanan Publik		KECAMATAN MARITENGNGAE
	7.01.03.2.02.0003	Pemberdayaan Masyarakat di Kelurahan												
			Jumlah Pokmas dan Ormas yang Melaksanakan Pemberdayaan Masyarakat di Kelurahan	-	0 Pokmas / Ormas	0.00	6,000,000.00	6,000,000.00	Kab. Sidenreng Rappang, Semua Kecamatan, Semua Kel/Desa	DANA ALOKASI UMUM (DAU)	-	-		KECAMATAN MARITENGNGAE
						6,925,705,560.00	7,021,470,000.00	7,002,654,000.00						
	7	UNSUR KEWILAYAHAN				6,925,705,560.00	7,021,470,000.00	7,002,654,000.00						
	7.01	KECAMATAN				6,925,705,560.00	7,021,470,000.00	7,002,654,000.00						
1.	7.01.01	PROGRAM PENUNJANG URUSAN PEMERINTAHAN DAERAH KABUPATEN/KOTA	Cakupan Penunjang Urusan Pemerintahan Daerah	100 %	100 %	6,353,373,360.00	6,402,393,000.00	6,393,131,000.00						
	7.01.01.2.06	Administrasi Umum Perangkat Daerah	Cakupan Layanan Administrasi Umum Perangkat Daerah	100 %	100 %	182,596,500.00	165,323,500.00	103,504,000.00			-	Perbaikan Tata Kelola Pemerintahan dan Pelayanan Publik	-	KECAMATAN MARITENGNGAE
	7.01.01.2.06.0001	Penyediaan Komponen Instalasi												
			Jumlah Paket Komponen Instalasi Listrik/Penerangan Bangunan Kantor yang Disediakan	1 Paket	1 Paket	1,500,000.00	1,400,000.00	0.00	Kab. Sidenreng Rappang, Maritengngae, Wala	PENDAPATAN ASLI DAERAH (PAD)	-	Perbaikan Tata Kelola Pemerintahan dan Pelayanan Publik		KECAMATAN MARITENGNGAE
	7.01.01.2.06.0003	Penyediaan Peralatan Rumah Tangga												
			Jumlah Paket Peralatan Rumah Tangga yang Disediakan	1 Paket	1 Paket	2,500,000.00	0.00	0.00	Kab. Sidenreng Rappang, Maritengngae, Wala	DANA ALOKASI UMUM (DAU)	-	Perbaikan Tata Kelola Pemerintahan dan Pelayanan Publik		KECAMATAN MARITENGNGAE
	7.01.01.2.06.0005	Penyediaan Barang Cetak dan Penggandaan												
			Jumlah Paket Barang Cetak dan Penggandaan yang Disediakan	1 Paket	1 Paket	3,740,000.00	3,001,500.00	2,351,500.00	Kab. Sidenreng Rappang, Maritengngae, Wala	DANA ALOKASI UMUM (DAU)	-	Perbaikan Tata Kelola Pemerintahan dan Pelayanan Publik		KECAMATAN MARITENGNGAE
SKPD-RI : dicetak pada 2025-07-11 19:39:17														
N O	KODE	URUSAN / BIDANG URUSAN / PROGRAM / KEGIATAN / SUB KEGIATAN	INDIKATOR PROGRAM / KEGIATAN / SUB KEGIATAN	CAPAIAN KINERJA DAN KERANGKA PENDANAAN								KELOMPOK SASARAN	PERANGKAT DAERAH PENANGGUNG JAWAB	
				TARGET 2025		PAGU INDIKATIF (Rp)			LOKASI	SUMBER DANA	PRIORITAS			
				SEBELUM	SESUDAH	RKPD 2025	APBD 2025	RKPD PERUBAHAN 2025			NASIONAL			DAERAH
1	2	3	4	8	9	10	11	12	14	15	16	17	18	21
	7.01.01.2.06.0008	Fasilitasi Kunjungan Tamu												
			Jumlah Laporan Fasilitasi Kunjungan Tamu	0 Laporan	0 Laporan	0.00	0.00	0.00	Kab. Sidenreng Rappang, Maritengngae, Wala	DANA ALOKASI UMUM (DAU)	-	Perbaikan Tata Kelola Pemerintahan dan Pelayanan Publik		KECAMATAN MARITENGNGAE
	7.01.01.2.06.0009	Penyelenggaraan Rapat Koordinasi dan Konsultasi SKPD												
			Jumlah Laporan Penyelenggaraan Rapat Koordinasi dan Konsultasi SKPD	1 Laporan	1 Laporan	11,000,000.00	10,500,000.00	1,500,000.00	Kab. Sidenreng Rappang, Maritengngae, Wala	PENDAPATAN ASLI DAERAH (PAD)	-	Perbaikan Tata Kelola Pemerintahan dan Pelayanan Publik		KECAMATAN MARITENGNGAE
	7.01.01.2.07	Pengadaan Barang Milik Daerah Penunjang Urusan Pemerintah Daerah	Cakupan Layanan Pengadaan Barang Milik Daerah	100 %	100 %	143,637,800.00	230,132,000.00	217,414,000.00			-	Perbaikan Tata Kelola Pemerintahan dan Pelayanan Publik	-	KECAMATAN MARITENGNGAE
	7.01.01.2.07.0005	Pengadaan Mebel												
			Jumlah Paket Mebel yang Disediakan	2 Unit	2 Unit	1,000,000.00	0.00	0.00	Kab. Sidenreng Rappang, Maritengngae, Wala	DANA ALOKASI UMUM (DAU)	-	Perbaikan Tata Kelola Pemerintahan dan Pelayanan Publik		KECAMATAN MARITENGNGAE
	7.01.01.2.07.0006	Pengadaan Peralatan dan Mesin Lainnya												
			Jumlah Unit Peralatan dan Mesin Lainnya yang Disediakan	2 Unit	2 Unit	6,000,000.00	11,832,000.00	3,805,000.00	Kab. Sidenreng Rappang, Maritengngae, Wala	PENDAPATAN ASLI DAERAH (PAD)	-	Perbaikan Tata Kelola Pemerintahan dan Pelayanan Publik		KECAMATAN MARITENGNGAE
	7.01.01.2.07.0010	Pengadaan Sarana dan Prasarana Gedung Kantor atau Bangunan Lainnya												
			Jumlah Unit Sarana dan Prasarana Gedung Kantor atau Bangunan Lainnya yang Disediakan	1 Unit	1 Unit	0.00	0.00	0.00	Kab. Sidenreng Rappang, Maritengngae, Semua Kel/Desa	PENDAPATAN ASLI DAERAH (PAD)	-	-		KECAMATAN MARITENGNGAE
	7.01.01.2.08	Penyediaan Jasa Penunjang Urusan Pemerintahan Daerah	Cakupan Layanan Jasa Penunjang Urusan Pemerintahan Daerah	100 %	100 %	648,476,500.00	602,980,000.00	588,511,500.00			-	Perbaikan Tata Kelola Pemerintahan dan Pelayanan Publik	-	KECAMATAN MARITENGNGAE
	7.01.01.2.08.0001	Penyediaan Jasa Surat Menyurat												
			Jumlah Laporan Penyediaan Jasa Surat Menyurat	1 Laporan	1 Laporan	1,500,000.00	1,590,000.00	1,440,000.00	Kab. Sidenreng Rappang, Maritengngae, Wala	DANA ALOKASI UMUM (DAU)	-	Perbaikan Tata Kelola Pemerintahan dan Pelayanan Publik		KECAMATAN MARITENGNGAE

SIPD-RI : dicetak pada 2025-07-11 19:39:17

N O	KODE	URUSAN / BIDANG URUSAN / PROGRAM / KEGIATAN / SUB KEGIATAN	INDIKATOR PROGRAM / KEGIATAN / SUB KEGIATAN	CAPAIAN KINERJA DAN KERANGKA PENDANAAN									KELOMPOK SASARAN	PERANGKAT DAERAH PENANGGUNG JAWAB
				TARGET 2025		PAGU INDIKATIF (Rp)			LOKASI	SUMBER DANA	PRIORITAS			
				SEBELUM	SESUDAH	RKPD 2025	APBD 2025	RKPD PERUBAHAN 2025			NASIONAL	DAERAH		
1	2	3	4	8	9	10	11	12	14	15	16	17	18	21
	7.01.01.2.06.0008	Fasilitasi Kunjungan Tamu												
			Jumlah Laporan Fasilitasi Kunjungan Tamu	0 Laporan	0 Laporan	0.00	0.00	0.00	Kab. Sidenreng Rappang, Maritengngae, Wala	DANA ALOKASI UMUM (DAU)	-	Perbaikan Tata Kelola Pemerintahan dan Pelayanan Publik		KECAMATAN MARITENGNGAE
	7.01.01.2.06.0009	Penyelenggaraan Rapat Koordinasi dan Konsultasi SKPD												
			Jumlah Laporan Penyelenggaraan Rapat Koordinasi dan Konsultasi SKPD	1 Laporan	1 Laporan	11,000,000.00	10,500,000.00	1,500,000.00	Kab. Sidenreng Rappang, Maritengngae, Wala	PENDAPATAN ASLI DAERAH (PAD)	-	Perbaikan Tata Kelola Pemerintahan dan Pelayanan Publik		KECAMATAN MARITENGNGAE
	7.01.01.2.07	Pengadaan Barang Milik Daerah Penunjang Urusan Pemerintah Daerah	Cakupan Layanan Pengadaan Barang Milik Daerah	100 %	100 %	143,637,800.00	230,132,000.00	217,414,000.00			-	Perbaikan Tata Kelola Pemerintahan dan Pelayanan Publik	-	KECAMATAN MARITENGNGAE
	7.01.01.2.07.0005	Pengadaan Mebel												
			Jumlah Paket Mebel yang Disediakan	2 Unit	2 Unit	1,000,000.00	0.00	0.00	Kab. Sidenreng Rappang, Maritengngae, Wala	DANA ALOKASI UMUM (DAU)	-	Perbaikan Tata Kelola Pemerintahan dan Pelayanan Publik		KECAMATAN MARITENGNGAE
	7.01.01.2.07.0006	Pengadaan Peralatan dan Mesin Lainnya												
			Jumlah Unit Peralatan dan Mesin Lainnya yang Disediakan	2 Unit	2 Unit	6,000,000.00	11,832,000.00	3,805,000.00	Kab. Sidenreng Rappang, Maritengngae, Wala	PENDAPATAN ASLI DAERAH (PAD)	-	Perbaikan Tata Kelola Pemerintahan dan Pelayanan Publik		KECAMATAN MARITENGNGAE
	7.01.01.2.07.0010	Pengadaan Sarana dan Prasarana Gedung Kantor atau Bangunan Lainnya												
			Jumlah Unit Sarana dan Prasarana Gedung Kantor atau Bangunan Lainnya yang Disediakan	1 Unit	1 Unit	0.00	0.00	0.00	Kab. Sidenreng Rappang, Maritengngae, Semua Kel/Desa	PENDAPATAN ASLI DAERAH (PAD)	-	-		KECAMATAN MARITENGNGAE
	7.01.01.2.08	Penyediaan Jasa Penunjang Urusan Pemerintahan Daerah	Cakupan Layanan Jasa Penunjang Urusan Pemerintahan Daerah	100 %	100 %	648,476,500.00	602,980,000.00	588,511,500.00			-	Perbaikan Tata Kelola Pemerintahan dan Pelayanan Publik	-	KECAMATAN MARITENGNGAE
	7.01.01.2.08.0001	Penyediaan Jasa Surat Menyurat												
			Jumlah Laporan Penyediaan Jasa Surat Menyurat	1 Laporan	1 Laporan	1,500,000.00	1,590,000.00	1,440,000.00	Kab. Sidenreng Rappang, Maritengngae, Wala	DANA ALOKASI UMUM (DAU)	-	Perbaikan Tata Kelola Pemerintahan dan Pelayanan Publik		KECAMATAN MARITENGNGAE

NO	KODE	URUSAN / BIDANG URUSAN / PROGRAM / KEGIATAN / SUB KEGIATAN	INDIKATOR PROGRAM / KEGIATAN / SUB KEGIATAN	CAPAIAN KINERJA DAN KERANGKA PENDANAAN								KELOMPOK SASARAN	PERANGKAT DAERAH PENANGGUNG JAWAB	
				TARGET 2025		PAGU INDIKATIF (Rp)			LOKASI	SUMBER DANA	PRIORITAS			
				SEBELUM	SESUDAH	RKPD 2025	APBD 2025	RKPD PERUBAHAN 2025			NASIONAL			DAERAH
1	2	3	4	8	9	10	11	12	14	15	16	17	18	21
	7.01.01.2.08.0002	Penyediaan Jasa Komunikasi, Sumber Daya Air dan Listrik												
			Jumlah Laporan Penyediaan Jasa Komunikasi, Sumber Daya Air dan Listrik yang Disediakan	1 Laporan	1 Laporan	8,625,000.00	8,400,000.00	8,397,000.00	Kab. Sidenreng Rappang, Maritengngae, Wala	PENDAPATAN ASLI DAERAH (PAD)	-	Perbaikan Tata Kelola Pemerintahan dan Pelayanan Publik		KECAMATAN MARITENGNGAE
	7.01.01.2.08.0004	Penyediaan Jasa Pelayanan Umum Kantor												
			Jumlah Laporan Penyediaan Jasa Pelayanan Umum Kantor yang Disediakan	1 Laporan	1 Laporan	56,000,000.00	59,608,500.00	63,908,500.00	Kab. Sidenreng Rappang, Maritengngae, Semua Kel/Desa Kab. Sidenreng Rappang, Maritengngae, Wala	PENDAPATAN ASLI DAERAH (PAD) DANA ALOKASI UMUM (DAU)	-	Perbaikan Tata Kelola Pemerintahan dan Pelayanan Publik		KECAMATAN MARITENGNGAE
	7.01.01.2.09	Pemeliharaan Barang Milik Daerah Penunjang Urusan Pemerintahan Daerah	Cakupan Layanan Pemeliharaan Barang Milik Daerah	100 %	100 %	464,957,000.00	444,487,500.00	524,231,500.00			-	Perbaikan Tata Kelola Pemerintahan dan Pelayanan Publik	-	KECAMATAN MARITENGNGAE
	7.01.01.2.09.0001	Penyediaan Jasa Pemeliharaan, Biaya Pemeliharaan, dan Pajak Kendaraan Perorangan Dinas atau Kendaraan Dinas Jabatan												
			Jumlah Kendaraan Perorangan Dinas atau Kendaraan Dinas Jabatan yang Dipelihara dan dibayarkan Pajaknya	2 Unit	2 Unit	2,500,000.00	4,526,000.00	1,956,000.00	Kab. Sidenreng Rappang, Maritengngae, Wala	PENDAPATAN ASLI DAERAH (PAD)	-	Perbaikan Tata Kelola Pemerintahan dan Pelayanan Publik		KECAMATAN MARITENGNGAE
	7.01.01.2.09.0006	Pemeliharaan Peralatan dan Mesin Lainnya												
			Jumlah Peralatan dan Mesin Lainnya yang Dipelihara	2 Unit	2 Unit	4,435,000.00	2,342,000.00	2,342,000.00	Kab. Sidenreng Rappang, Maritengngae, Semua Kel/Desa Kab. Sidenreng Rappang, Maritengngae, Wala	PENDAPATAN ASLI DAERAH (PAD)	-	Perbaikan Tata Kelola Pemerintahan dan Pelayanan Publik		KECAMATAN MARITENGNGAE
	7.01.01.2.09.0009	Pemeliharaan/Rehabilitasi Gedung Kantor dan Bangunan Lainnya												
			Jumlah Gedung Kantor dan Bangunan Lainnya yang Dipelihara/Direhabilitasi	0 Unit	0 Unit	1,000,000.00	123,000,000.00	123,000,000.00	Kab. Sidenreng Rappang, Maritengngae, Wala	DANA ALOKASI UMUM (DAU)	-	Perbaikan Tata Kelola Pemerintahan dan Pelayanan Publik		KECAMATAN MARITENGNGAE
2.	7.01.03	PROGRAM PEMBERDAYAAN MASYARAKAT DESA DAN KELURAHAN	Tingkat Partisipasi Masyarakat Desa dan Kelurahan Dalam Kegiatan Pemberdayaan	100 %	100 %	511,332,200.00	558,577,000.00	554,523,000.00						
	7.01.03.2.02	Kegiatan Pemberdayaan Kelurahan	Tingkat Partisipasi Masyarakat Kelurahan Dalam Kegiatan Pemberdayaan	100 %	100 %	509,132,200.00	556,477,000.00	553,523,000.00			-	Perbaikan Tata Kelola Pemerintahan dan Pelayanan Publik	-	KECAMATAN MARITENGNGAE
	7.01.03.2.02.0002	Pembangunan Sarana dan Prasarana Kelurahan												
			Jumlah Sarana dan Prasarana Kelurahan yang Terbangun	3 Unit	3 Unit	123,000,000.00	6,800,000.00	15,300,000.00	Kab. Sidenreng Rappang, Maritengngae, Wala	DANA ALOKASI UMUM (DAU)	-	Perbaikan Tata Kelola Pemerintahan dan Pelayanan Publik		KECAMATAN MARITENGNGAE
	7.01.03.2.02.0003	Pemberdayaan Masyarakat di Kelurahan												
			Jumlah Pokmas dan Ormas yang Melaksanakan Pemberdayaan Masyarakat di Kelurahan	30 Pokmas / Ormas	30 Pokmas / Ormas	16,200,000.00	6,000,000.00	6,000,000.00	Kab. Sidenreng Rappang, Maritengngae, Wala	PENDAPATAN ASLI DAERAH (PAD) DANA ALOKASI UMUM (DAU)	-	Perbaikan Tata Kelola Pemerintahan dan Pelayanan Publik		KECAMATAN MARITENGNGAE
						6,925,705,560.00	7,021,470,000.00	7,002,654,000.00						
	7	UNSUR KEWILAYAHAN				6,925,705,560.00	7,021,470,000.00	7,002,654,000.00						
	7.01	KECAMATAN				6,925,705,560.00	7,021,470,000.00	7,002,654,000.00						
1.	7.01.01	PROGRAM PENUNJANG URUSAN PEMERINTAHAN DAERAH KABUPATEN/KOTA	Cakupan Penunjang Urusan Pemerintahan Daerah	100 %	100 %	6,353,373,360.00	6,402,393,000.00	6,393,131,000.00						

SIPD-Ril : dicetak pada 2025-07-11 19:39:17

N O	KODE	URUSAN / BIDANG URUSAN / PROGRAM / KEGIATAN / SUB KEGIATAN	INDIKATOR PROGRAM / KEGIATAN / SUB KEGIATAN	CAPAIAN KINERJA DAN KERANGKA PENDANAAN								KELOMPOK SASARAN	PERANGKAT DAERAH PENANGGUNG JAWAB	
				TARGET 2025		PAGU INDIKATIF (Rp)			LOKASI	SUMBER DANA	PRIORITAS			
				SEBELUM	SESUDAH	RKPD 2025	APBD 2025	RKPD PERUBAHAN 2025			NASIONAL			DAERAH
1	2	3	4	8	9	10	11	12	14	15	16	17	18	21
	7.01.01.2.06	Administrasi Umum Perangkat Daerah	Cakupan Layanan Administrasi Umum Perangkat Daerah	100 %	100 %	182,596,500.00	165,323,500.00	103,504,000.00			-	Perbaikan Tata Kelola Pemerintahan dan Pelayanan Publik	-	KECAMATAN MARITENGNGAE
	7.01.01.2.06.0001	Penyediaan Komponen Instalasi												
			Jumlah Paket Komponen Instalasi Listrik/Penerangan Bangunan Kantor yang Disediakan	1 Paket	1 Paket	1,000,000.00	1,000,000.00	1,000,000.00	Kab. Sidenreng Rappang, Maritengngae, Rijang Pitu	DANA ALOKASI UMUM (DAU)	-	Perbaikan Tata Kelola Pemerintahan dan Pelayanan Publik		KECAMATAN MARITENGNGAE
	7.01.01.2.06.0005	Penyediaan Barang Cetak dan Penggandaan												
			Jumlah Paket Barang Cetak dan Penggandaan yang Disediakan	1 Paket	1 Paket	5,000,000.00	5,050,000.00	5,050,000.00	Kab. Sidenreng Rappang, Maritengngae, Rijang Pitu	DANA ALOKASI UMUM (DAU)	-	Perbaikan Tata Kelola Pemerintahan dan Pelayanan Publik		KECAMATAN MARITENGNGAE
	7.01.01.2.06.0008	Fasilitasi Kunjungan Tamu												

NO	KODE	URUSAN / BIDANG URUSAN / PROGRAM / KEGIATAN / SUB KEGIATAN	INDIKATOR PROGRAM / KEGIATAN / SUB KEGIATAN	CAPAIAN KINERJA DAN KERANGKA PENDANAAN									KELOMPOK SASARAN	PERANGKAT DAERAH PENANGGUNG JAWAB
				TARGET 2025		PAGU INDIKATIF (Rp)			LOKASI	SUMBER DANA	PRIORITAS			
				SEBELUM	SESUDAH	RKPD 2025	APBD 2025	RKPD PERUBAHAN 2025			NASIONAL	DAERAH		
1	2	3	4	8	9	10	11	12	14	15	16	17	18	21
			Jumlah Laporan Fasilitas Kunjungan Tamu	1 Laporan	1 Laporan	1,750,000.00	1,747,500.00	1,747,500.00	Kab. Sidenreng Rappang, Maritengngae, Rijang Pitu	DANA ALOKASI UMUM (DAU)	-	Perbaikan Tata Kelola Pemerintahan dan Pelayanan Publik		KECAMATAN MARITENGNGAE
	7.01.01.2.06.0009	Penyelenggaraan Rapat Koordinasi dan Konsultasi SKPD												
			Jumlah Laporan Penyelenggaraan Rapat Koordinasi dan Konsultasi SKPD	1 Laporan	1 Laporan	4,775,000.00	9,000,000.00	0.00	Kab. Sidenreng Rappang, Maritengngae, Rijang Pitu	PENDAPATAN ASLI DAERAH (PAD) DANA ALOKASI UMUM (DAU)	-	Perbaikan Tata Kelola Pemerintahan dan Pelayanan Publik		KECAMATAN MARITENGNGAE
	7.01.01.2.07	Pengadaan Barang Milik Daerah Penunjang Urusan Pemerintah Daerah	Cakupan Layanan Pengadaan Barang Milik Daerah	100 %	100 %	143,637,800.00	230,132,000.00	217,414,000.00			-	Perbaikan Tata Kelola Pemerintahan dan Pelayanan Publik	-	KECAMATAN MARITENGNGAE
	7.01.01.2.07.0005	Pengadaan Mebel												
			Jumlah Paket Mebel yang Disediakan	2 Unit	2 Unit	0.00	0.00	0.00	Kab. Sidenreng Rappang, Maritengngae, Rijang Pitu	DANA ALOKASI UMUM (DAU)	-	Perbaikan Tata Kelola Pemerintahan dan Pelayanan Publik		KECAMATAN MARITENGNGAE
	7.01.01.2.07.0006	Pengadaan Peralatan dan Mesin Lainnya												
			Jumlah Unit Peralatan dan Mesin Lainnya yang Disediakan	2 Unit	2 Unit	5,000,000.00	23,153,000.00	23,153,000.00	Kab. Sidenreng Rappang, Maritengngae, Rijang Pitu	PENDAPATAN ASLI DAERAH (PAD)	-	Perbaikan Tata Kelola Pemerintahan dan Pelayanan Publik		KECAMATAN MARITENGNGAE
	7.01.01.2.08	Penyediaan Jasa Penunjang Urusan Pemerintahan Daerah	Cakupan Layanan Jasa Penunjang Urusan Pemerintahan Daerah	100 %	100 %	648,476,500.00	602,980,000.00	588,511,500.00			-	Perbaikan Tata Kelola Pemerintahan dan Pelayanan Publik	-	KECAMATAN MARITENGNGAE
	7.01.01.2.08.0001	Penyediaan Jasa Surat Menyurat												
			Jumlah Laporan Penyediaan Jasa Surat Menyurat	1 Laporan	1 Laporan	1,800,000.00	1,800,000.00	1,800,000.00	Kab. Sidenreng Rappang, Maritengngae, Rijang Pitu	DANA ALOKASI UMUM (DAU)	-	Perbaikan Tata Kelola Pemerintahan dan Pelayanan Publik		KECAMATAN MARITENGNGAE
	7.01.01.2.08.0002	Penyediaan Jasa Komunikasi, Sumber Daya Air dan Listrik												
			Jumlah Laporan Penyediaan Jasa Komunikasi, Sumber Daya Air dan Listrik yang Disediakan	1 Laporan	1 Laporan	9,235,000.00	11,000,000.00	11,000,000.00	Kab. Sidenreng Rappang, Maritengngae, Rijang Pitu	PENDAPATAN ASLI DAERAH (PAD) DANA ALOKASI UMUM (DAU)	-	Perbaikan Tata Kelola Pemerintahan dan Pelayanan Publik		KECAMATAN MARITENGNGAE
	7.01.01.2.08.0004	Penyediaan Jasa Pelayanan Umum Kantor												
			Jumlah Laporan Penyediaan Jasa Pelayanan Umum Kantor yang Disediakan	1 Laporan	1 Laporan	69,640,000.00	55,871,000.00	55,871,000.00	Kab. Sidenreng Rappang, Maritengngae, Rijang Pitu	PENDAPATAN ASLI DAERAH (PAD) DANA ALOKASI UMUM (DAU)	-	Perbaikan Tata Kelola Pemerintahan dan Pelayanan Publik		KECAMATAN MARITENGNGAE
	7.01.01.2.09	Pemeliharaan Barang Milik Daerah Penunjang Urusan Pemerintahan Daerah	Cakupan Layanan Pemeliharaan Barang Milik Daerah	100 %	100 %	464,957,000.00	444,487,500.00	524,231,500.00			-	Perbaikan Tata Kelola Pemerintahan dan Pelayanan Publik	-	KECAMATAN MARITENGNGAE
	7.01.01.2.09.0001	Penyediaan Jasa Pemeliharaan, Biaya Pemeliharaan, dan Pajak Kendaraan Perorangan Dinas atau Kendaraan Dinas Jabatan												
			Jumlah Kendaraan Perorangan Dinas atau Kendaraan Dinas Jabatan yang Dipelihara dan dibayarkan Pajaknya	2 Unit	2 Unit	9,000,000.00	9,630,000.00	9,630,000.00	Kab. Sidenreng Rappang, Maritengngae, Rijang Pitu	DANA ALOKASI UMUM (DAU)	-	Perbaikan Tata Kelola Pemerintahan dan Pelayanan Publik		KECAMATAN MARITENGNGAE
	7.01.01.2.09.0006	Pemeliharaan Peralatan dan Mesin Lainnya												
			Jumlah Peralatan dan Mesin Lainnya yang Dipelihara	2 Unit	2 Unit	1,600,000.00	3,222,000.00	3,222,000.00	Kab. Sidenreng Rappang, Maritengngae, Rijang Pitu	DANA ALOKASI UMUM (DAU)	-	Perbaikan Tata Kelola Pemerintahan dan Pelayanan Publik		KECAMATAN MARITENGNGAE
	7.01.01.2.09.0009	Pemeliharaan/Rehabilitasi Gedung Kantor dan Bangunan Lainnya												
			Jumlah Gedung Kantor dan Bangunan Lainnya yang Dipelihara/Direhabilitasi	1 Unit	1 Unit	60,000,000.00	9,964,500.00	9,964,500.00	Kab. Sidenreng Rappang, Maritengngae, Rijang Pitu	DANA ALOKASI UMUM (DAU)	-	Perbaikan Tata Kelola Pemerintahan dan Pelayanan Publik		KECAMATAN MARITENGNGAE
2.	7.01.03	PROGRAM PEMBERDAYAAN MASYARAKAT DESA DAN KELURAHAN	Tingkat Partisipasi Masyarakat Desa dan Kelurahan Dalam Kegiatan Pemberdayaan	100 %	100 %	511,332,200.00	558,577,000.00	554,523,000.00						
	7.01.03.2.02	Kegiatan Pemberdayaan Kelurahan	Tingkat Partisipasi Masyarakat Kelurahan Dalam Kegiatan Pemberdayaan	100 %	100 %	509,132,200.00	556,477,000.00	553,523,000.00			-	Perbaikan Tata Kelola Pemerintahan dan Pelayanan Publik	-	KECAMATAN MARITENGNGAE
	7.01.03.2.02.0002	Pembangunan Sarana dan Prasarana Kelurahan												
			Jumlah Sarana dan Prasarana Kelurahan yang Terbangun	3 Unit	3 Unit	48,000,000.00	101,562,000.00	101,562,000.00	Kab. Sidenreng Rappang, Maritengngae, Rijang Pitu	DANA ALOKASI UMUM (DAU)	-	Perbaikan Tata Kelola Pemerintahan dan Pelayanan Publik		KECAMATAN MARITENGNGAE
	7.01.03.2.02.0003	Pemberdayaan Masyarakat di Kelurahan												

NO	KODE	URUSAN / BIDANG URUSAN / PROGRAM / KEGIATAN / SUB KEGIATAN	INDIKATOR PROGRAM / KEGIATAN / SUB KEGIATAN	CAPAIAN KINERJA DAN KERANGKA PENDANAAN									KELOMPOK SASARAN	PERANGKAT DAERAH PENANGGUNG JAWAB
				TARGET 2025		PAGU INDIKATIF (Rp)			LOKASI	SUMBER DANA	PRIORITAS			
				SEBELUM	SESUDAH	RKPD 2025	APBD 2025	RKPD PERUBAHAN 2025			NASIONAL	DAERAH		
1	2	3	4	8	9	10	11	12	14	15	16	17	18	21
			Jumlah Pokmas dan Ormas yang Melaksanakan Pemberdayaan Masyarakat di Kelurahan	30 Pokmas / Ormas	30 Pokmas / Ormas	22.200.000.00	6.000.000.00	6.000.000.00	Kab. Sidenreng Rappang, Maritengngae, Rijang Pitu	DANA ALOKASI UMUM (DAU)	-	Perbaikan Tata Kelola Pemerintahan dan Pelayanan Publik		KECAMATAN MARITENGNGAE
		KELURAHAN MAJJELING WATTANG												
7		UNSUR KEWILAYAHAN				6.925,705,560.00	7.021,470,000.00	7.002,654.000.00						
SIPD-R0 : dicetak pada 2025-07-11 19:39:17														
N O	KODE	URUSAN / BIDANG URUSAN / PROGRAM / KEGIATAN / SUB KEGIATAN	INDIKATOR PROGRAM / KEGIATAN / SUB KEGIATAN	CAPAIAN KINERJA DAN KERANGKA PENDANAAN									KELOMPOK SASARAN	PERANGKAT DAERAH PENANGGUNG JAWAB
				TARGET 2025		PAGU INDIKATIF (Rp)			LOKASI	SUMBER DANA	PRIORITAS			
				SEBELUM	SESUDAH	RKPD 2025	APBD 2025	RKPD PERUBAHAN 2025			NASIONAL	DAERAH		
1	2	3	4	8	9	10	11	12	14	15	16	17	18	21
	7.01	KECAMATAN				6.925,705,560.00	7.021,470.000.00	7.002,654.000.00						
1.	7.01.01	PROGRAM PENUNJANG URUSAN PEMERINTAHAN DAERAH KABUPATEN/KOTA	Cakupan Penunjang Urusan Pemerintahan Daerah	100 %	100 %	6,353,373,360.00	6,402,393,000.00	6,393,131.000.00						
	7.01.01.2.06	Administrasi Umum Perangkat Daerah	Cakupan Layanan Administrasi Umum Perangkat Daerah	100 %	100 %	182,596,500.00	165,323,500.00	103,504.000.00			-	Perbaikan Tata Kelola Pemerintahan dan Pelayanan Publik	-	KECAMATAN MARITENGNGAE
	7.01.01.2.06.0001	Penyediaan Komponen Instalasi												
			Jumlah Paket Komponen Instalasi Listrik/Penerangan Bangunan Kantor yang Disediakan	1 Paket	1 Paket	1.000.000.00	1.249.000.00	1.249.000.00	Kab. Sidenreng Rappang, Maritengngae, Majjeling Watang	DANA ALOKASI UMUM (DAU)	-	Perbaikan Tata Kelola Pemerintahan dan Pelayanan Publik		KECAMATAN MARITENGNGAE
	7.01.01.2.06.0005	Penyediaan Barang Cetakan dan Penggandaan												
			Jumlah Paket Barang Cetakan dan Penggandaan yang Disediakan	1 Paket	1 Paket	0.00	6.908,500.00	6.908,500.00	Kab. Sidenreng Rappang, Maritengngae, Semua Kel/Desa Kab. Sidenreng Rappang, Maritengngae, Majjeling Watang	DANA ALOKASI UMUM (DAU)	-	Perbaikan Tata Kelola Pemerintahan dan Pelayanan Publik		KECAMATAN MARITENGNGAE
7		NON URUSAN				6.925,705,560.00	7.021,470.000.00	7.002,654.000.00						
	7.01	URUSAN PEMERINTAHAN BIDANG XX				6.925,705,560.00	7.021,470.000.00	7.002,654.000.00						
	7.01.01.2.06.0005	Penyediaan Barang Cetakan dan Penggandaan												
7		UNSUR KEWILAYAHAN				6.925,705,560.00	7.021,470.000.00	7.002,654.000.00						
	7.01	KECAMATAN				6.925,705,560.00	7.021,470.000.00	7.002,654.000.00						
	7.01.01.2.06.0008	Fasilitasi Kunjungan Tamu												
			Jumlah Laporan Fasilitasi Kunjungan Tamu	1 Laporan	1 Laporan	1,500.000.00	1,477.000.00	1,477.000.00	Kab. Sidenreng Rappang, Maritengngae, Majjeling Watang	DANA ALOKASI UMUM (DAU)	-	Perbaikan Tata Kelola Pemerintahan dan Pelayanan Publik		KECAMATAN MARITENGNGAE
	7.01.01.2.06.0009	Penyelenggaraan Rapat Koordinasi dan Konsultasi SKPD												
			Jumlah Laporan Penyelenggaraan Rapat Koordinasi dan Konsultasi SKPD	1 Laporan	1 Laporan	10.000.000.00	11.250.000.00	9.750.000.00	Kab. Sidenreng Rappang, Maritengngae, Majjeling Watang	DANA ALOKASI UMUM (DAU)	-	Perbaikan Tata Kelola Pemerintahan dan Pelayanan Publik		KECAMATAN MARITENGNGAE
	7.01.01.2.07	Pengadaan Barang Milik Daerah Penunjang Urusan Pemerintah Daerah	Cakupan Layanan Pengadaan Barang Milik Daerah	100 %	100 %	143,637,800.00	230,132.000.00	217,414.000.00			-	Perbaikan Tata Kelola Pemerintahan dan Pelayanan Publik	-	KECAMATAN MARITENGNGAE
	7.01.01.2.07.0005	Pengadaan Mebel												
			Jumlah Paket Mebel yang Disediakan	2 Unit	2 Unit	7.000.000.00	0.00	0.00	Kab. Sidenreng Rappang, Maritengngae, Majjeling Watang	DANA ALOKASI UMUM (DAU)	-	Perbaikan Tata Kelola Pemerintahan dan Pelayanan Publik		KECAMATAN MARITENGNGAE
	7.01.01.2.07.0006	Pengadaan Peralatan dan Mesin Lainnya												
			Jumlah Unit Peralatan dan Mesin Lainnya yang Disediakan	2 Unit	2 Unit	16,217,800.00	25,058.000.00	20,367.000.00	Kab. Sidenreng Rappang, Maritengngae, Majjeling Watang	PENDAPATAN ASLI DAERAH (PAD)	-	Perbaikan Tata Kelola Pemerintahan dan Pelayanan Publik		KECAMATAN MARITENGNGAE
	7.01.01.2.08	Penyediaan Jasa Penunjang Urusan Pemerintahan Daerah	Cakupan Layanan Jasa Penunjang Urusan Pemerintahan Daerah	100 %	100 %	648,476,500.00	602,980.000.00	588,511,500.00			-	Perbaikan Tata Kelola Pemerintahan dan Pelayanan Publik	-	KECAMATAN MARITENGNGAE
	7.01.01.2.08.0001	Penyediaan Jasa Surat Menyurat												
			Jumlah Laporan Penyediaan Jasa Surat Menyurat	1 Laporan	1 Laporan	1.000.000.00	1.215.000.00	1.215.000.00	Kab. Sidenreng Rappang, Maritengngae, Majjeling Watang	PENDAPATAN ASLI DAERAH (PAD)	-	Perbaikan Tata Kelola Pemerintahan dan Pelayanan Publik		KECAMATAN MARITENGNGAE
	7.01.01.2.08.0002	Penyediaan Jasa Komunikasi, Sumber Daya Air dan Listrik												
			Jumlah Laporan Penyediaan Jasa Komunikasi, Sumber Daya Air dan Listrik yang Disediakan	1 Laporan	1 Laporan	7.800.000.00	8.033.000.00	8.033.000.00	Kab. Sidenreng Rappang, Maritengngae, Majjeling Watang	DANA ALOKASI UMUM (DAU)	-	Perbaikan Tata Kelola Pemerintahan dan Pelayanan Publik		KECAMATAN MARITENGNGAE

CAPAIAN KINERJA DAN KERANGKA PENDANAAN															KELOMPOK SASARAN	PERANGKAT DAERAH PENANGGUNG JAWAB
NO	KODE	URUSAN / BIDANG URUSAN / PROGRAM / KEGIATAN / SUB KEGIATAN	INDIKATOR PROGRAM / KEGIATAN / SUB KEGIATAN	TARGET 2025		PAGU INDIKATIF (Rp)			LOKASI	SUMBER DANA	PRIORITAS					
				SEBELUM	SESUDAH	RKPD 2025	APBD 2025	RKPD PERUBAHAN 2025			NASIONAL	DAERAH				
1	2	3	4	8	9	10	11	12	14	15	16	17	18	21		
	7.01.01.2.08.0004	Penyediaan Jasa Pelayanan Umum Kantor														
			Jumlah Laporan Penyediaan Jasa Pelayanan Umum Kantor yang Disediakan	1 Laporan	1 Laporan	80,700,000.00	68,641,500.00	63,691,500.00	Kab. Sidenreng Rappang, Maritengngae, Majelleng Watang	PENDAPATAN ASLI DAERAH (PAD) DANA ALOKASI UMUM (DAU)	-	Perbaikan Tata Kelola Pemerintahan dan Pelayanan Publik		KECAMATAN MARITENGNGAE		
	7.01.01.2.09	Pemeliharaan Barang Milik Daerah Penunjang Urusan Pemerintahan Daerah	Cakupan Layanan Pemeliharaan Barang Milik Daerah	100 %	100 %	464,957,000.00	444,487,500.00	524,231,500.00			-	Perbaikan Tata Kelola Pemerintahan dan Pelayanan Publik	-	KECAMATAN MARITENGNGAE		
	7.01.01.2.09.0001	Penyediaan Jasa Pemeliharaan, Biaya Pemeliharaan, dan Pajak Kendaraan Perorangan Dinas atau Kendaraan Dinas Jabatan														
			Jumlah Kendaraan Perorangan Dinas atau Kendaraan Dinas Jabatan yang Dipelihara dan dibayarkan Pajaknya	2 Unit	2 Unit	8,000,000.00	6,116,000.00	6,116,000.00	Kab. Sidenreng Rappang, Maritengngae, Majelleng Watang	PENDAPATAN ASLI DAERAH (PAD)	-	Perbaikan Tata Kelola Pemerintahan dan Pelayanan Publik		KECAMATAN MARITENGNGAE		
	7.01.01.2.09.0006	Pemeliharaan Peralatan dan Mesin Lainnya														
			Jumlah Peralatan dan Mesin Lainnya yang Dipelihara	1 Unit	1 Unit	4,000,000.00	4,902,000.00	4,902,000.00	Kab. Sidenreng Rappang, Maritengngae, Majelleng Watang	DANA ALOKASI UMUM (DAU)	-	Perbaikan Tata Kelola Pemerintahan dan Pelayanan Publik		KECAMATAN MARITENGNGAE		
	7.01.01.2.09.0009	Pemeliharaan/Rehabilitasi Gedung Kantor dan Bangunan Lainnya														
SIPO-RJ : dicetak pada 2025-07-11 19:39:17																
N O	KODE	URUSAN / BIDANG URUSAN / PROGRAM / KEGIATAN / SUB KEGIATAN	INDIKATOR PROGRAM / KEGIATAN / SUB KEGIATAN	CAPAIAN KINERJA DAN KERANGKA PENDANAAN									KELOMPOK SASARAN	PERANGKAT DAERAH PENANGGUNG JAWAB		
				TARGET 2025		PAGU INDIKATIF (Rp)			LOKASI	SUMBER DANA	PRIORITAS					
				SEBELUM	SESUDAH	RKPD 2025	APBD 2025	RKPD PERUBAHAN 2025			NASIONAL	DAERAH				
1	2	3	4	8	9	10	11	12	14	15	16	17	18	21		
			Jumlah Gedung Kantor dan Bangunan Lainnya yang Dipelihara/Direhabilitasi	0 Unit	0 Unit	20,000,000.00	20,000,000.00	20,000,000.00	Kab. Sidenreng Rappang, Maritengngae, Majelleng Watang	DANA ALOKASI UMUM (DAU)	-	Perbaikan Tata Kelola Pemerintahan dan Pelayanan Publik		KECAMATAN MARITENGNGAE		
1.	7.01.03	PROGRAM PEMBERDAYAAN MASYARAKAT DESA DAN KELURAHAN	Tingkat Partisipasi Masyarakat Desa dan Kelurahan Dalam Kegiatan Pemberdayaan	100 %	100 %	511,332,200.00	558,577,000.00	554,523,000.00								
	7.01.03.2.02	Kegiatan Pemberdayaan Kelurahan	Tingkat Partisipasi Masyarakat Kelurahan Dalam Kegiatan Pemberdayaan	100 %	100 %	509,132,200.00	556,477,000.00	553,523,000.00			-	Perbaikan Tata Kelola Pemerintahan dan Pelayanan Publik	-	KECAMATAN MARITENGNGAE		
	7.01.03.2.02.0002	Pembangunan Sarana dan Prasarana Kelurahan														
			Jumlah Sarana dan Prasarana Kelurahan yang Terbangun	3 Unit	3 Unit	60,582,200.00	75,150,000.00	75,150,000.00	Kab. Sidenreng Rappang, Maritengngae, Majelleng Watang	DANA ALOKASI UMUM (DAU)	-	Perbaikan Tata Kelola Pemerintahan dan Pelayanan Publik		KECAMATAN MARITENGNGAE		
	7.01.03.2.02.0003	Pemberdayaan Masyarakat di Kelurahan														
			Jumlah Pokmas dan Ormas yang Melaksanakan Pemberdayaan Masyarakat di Kelurahan	30 Pokmas / Ormas	30 Pokmas / Ormas	16,200,000.00	9,000,000.00	9,000,000.00	Kab. Sidenreng Rappang, Maritengngae, Majelleng Watang	DANA ALOKASI UMUM (DAU)	-	Perbaikan Tata Kelola Pemerintahan dan Pelayanan Publik		KECAMATAN MARITENGNGAE		
		KELURAHAN LAKESSI				6,925,705,560.00	7,021,470,000.00	7,002,654,000.00								
	7	UNSUR KEWILAYAHAN				6,925,705,560.00	7,021,470,000.00	7,002,654,000.00								
	7.01	KECAMATAN				6,925,705,560.00	7,021,470,000.00	7,002,654,000.00								
1.	7.01.01	PROGRAM PENUNJANG URUSAN PEMERINTAHAN DAERAH KABUPATEN/KOTA	Cakupan Penunjang Urusan Pemerintahan Daerah	100 %	100 %	6,353,373,360.00	6,402,393,000.00	6,393,131,000.00								
	7.01.01.2.06	Administrasi Umum Perangkat Daerah	Cakupan Layanan Administrasi Umum Perangkat Daerah	100 %	100 %	182,596,500.00	165,323,500.00	103,504,000.00			-	Perbaikan Tata Kelola Pemerintahan dan Pelayanan Publik	-	KECAMATAN MARITENGNGAE		
	7.01.01.2.06.0001	Penyediaan Komponen Instalasi														
			Jumlah Paket Komponen Instalasi Listrik/Penerangan Bangunan Kantor yang Disediakan	1 Paket	1 Paket	1,000,000.00	0.00	0.00	Kab. Sidenreng Rappang, Maritengngae, Lekessi	DANA ALOKASI UMUM (DAU)	-	Perbaikan Tata Kelola Pemerintahan dan Pelayanan Publik		KECAMATAN MARITENGNGAE		
	7.01.01.2.06.0005	Penyediaan Barang Cetakan dan Penggandaan														
			Jumlah Paket Barang Cetakan dan Penggandaan yang Disediakan	1 Paket	1 Paket	1,200,000.00	1,223,000.00	1,223,000.00	Kab. Sidenreng Rappang, Maritengngae, Lekessi	PENDAPATAN ASLI DAERAH (PAD) DANA ALOKASI UMUM (DAU)	-	Perbaikan Tata Kelola Pemerintahan dan Pelayanan Publik		KECAMATAN MARITENGNGAE		
	7.01.01.2.06.0008	Fasilitasi Kunjungan Tamu														
			Jumlah Laporan Fasilitasi Kunjungan Tamu	1 Laporan	1 Laporan	1,750,000.00	0.00	0.00	Kab. Sidenreng Rappang, Maritengngae, Lekessi	DANA ALOKASI UMUM (DAU)	-	Perbaikan Tata Kelola Pemerintahan dan Pelayanan Publik		KECAMATAN MARITENGNGAE		
	7.01.01.2.06.0009	Penyelenggaraan Rapat Koordinasi dan Konsultasi SKPD														

NO	KODE	URUSAN / BIDANG URUSAN / PROGRAM / KEGIATAN / SUB KEGIATAN	INDIKATOR PROGRAM / KEGIATAN / SUB KEGIATAN	CAPAIAN KINERJA DAN KERANGKA PENDANAAN									KELOMPOK SASARAN	PERANGKAT DAERAH PENANGGUNG JAWAB
				TARGET 2025		PAGU INDIKATIF (Rp)			LOKASI	SUMBER DANA	PRIORITAS			
				SEBELUM	SESUDAH	RKPD 2025	APBD 2025	RKPD PERUBAHAN 2025			NASIONAL	DAERAH		
1	2	3	4	8	9	10	11	12	14	15	16	17	18	21
			Jumlah Laporan Penyelenggaraan Rapat Koordinasi dan Konsultasi SKPD	1 Laporan	1 Laporan	4,775,000.00	4,500,000.00	2,250,000.00	Kab. Sidenreng Rappang, Maritengngae, Lekessi	PENDAPATAN ASLI DAERAH (PAD) DANA ALOKASI UMUM (DAU)	-	Perbaikan Tata Kelola Pemerintahan dan Pelayanan Publik		KECAMATAN MARITENGNGAE
	7.01.01.2.07	Pengadaan Barang Milik Daerah Penunjang Urusan Pemerintah Daerah	Cakupan Layanan Pengadaan Barang Milik Daerah	100 %	100 %	143,637,800.00	230,132,000.00	217,414,000.00			-	Perbaikan Tata Kelola Pemerintahan dan Pelayanan Publik	-	KECAMATAN MARITENGNGAE
	7.01.01.2.07.0005	Pengadaan Mebel												
			Jumlah Paket Mebel yang Disediakan	1 Unit	1 Unit	3,000,000.00	2,010,000.00	2,010,000.00	Kab. Sidenreng Rappang, Maritengngae, Lekessi	DANA ALOKASI UMUM (DAU)	-	Perbaikan Tata Kelola Pemerintahan dan Pelayanan Publik		KECAMATAN MARITENGNGAE
	7.01.01.2.07.0006	Pengadaan Peralatan dan Mesin Lainnya												
			Jumlah Unit Peralatan dan Mesin Lainnya yang Disediakan	1 Unit	1 Unit	2,000,000.00	15,462,000.00	15,462,000.00	Kab. Sidenreng Rappang, Maritengngae, Lekessi	DANA ALOKASI UMUM (DAU)	-	Perbaikan Tata Kelola Pemerintahan dan Pelayanan Publik		KECAMATAN MARITENGNGAE
	7.01.01.2.08	Penyediaan Jasa Penunjang Urusan Pemerintahan Daerah	Cakupan Layanan Jasa Penunjang Urusan Pemerintahan Daerah	100 %	100 %	648,476,500.00	602,980,000.00	588,511,500.00			-	Perbaikan Tata Kelola Pemerintahan dan Pelayanan Publik	-	KECAMATAN MARITENGNGAE
	7.01.01.2.08.0001	Penyediaan Jasa Surat Menyurat												
			Jumlah Laporan Penyediaan Jasa Surat Menyurat	1 Laporan	1 Laporan	1,430,000.00	2,550,000.00	2,550,000.00	Kab. Sidenreng Rappang, Maritengngae, Lekessi	PENDAPATAN ASLI DAERAH (PAD) DANA ALOKASI UMUM (DAU)	-	Perbaikan Tata Kelola Pemerintahan dan Pelayanan Publik		KECAMATAN MARITENGNGAE
	7.01.01.2.08.0002	Penyediaan Jasa Komunikasi, Sumber Daya Air dan Listrik												
			Jumlah Laporan Penyediaan Jasa Komunikasi, Sumber Daya Air dan Listrik yang Disediakan	1 Laporan	1 Laporan	8,200,000.00	9,600,000.00	9,600,000.00	Kab. Sidenreng Rappang, Maritengngae, Lekessi	PENDAPATAN ASLI DAERAH (PAD)	-	Perbaikan Tata Kelola Pemerintahan dan Pelayanan Publik		KECAMATAN MARITENGNGAE
	7.01.01.2.08.0004	Penyediaan Jasa Pelayanan Umum Kantor												
			Jumlah Laporan Penyediaan Jasa Pelayanan Umum Kantor yang Disediakan	1 Laporan	1 Laporan	84,951,000.00	72,029,000.00	63,392,000.00	Kab. Sidenreng Rappang, Maritengngae, Semua Kel/Desa Kab. Sidenreng Rappang, Maritengngae, Lekessi	PENDAPATAN ASLI DAERAH (PAD) DANA ALOKASI UMUM (DAU)	-	Perbaikan Tata Kelola Pemerintahan dan Pelayanan Publik		KECAMATAN MARITENGNGAE
	7.01.01.2.09	Pemeliharaan Barang Milik Daerah Penunjang Urusan Pemerintahan Daerah	Cakupan Layanan Pemeliharaan Barang Milik Daerah	100 %	100 %	464,957,000.00	444,487,500.00	524,231,500.00			-	Perbaikan Tata Kelola Pemerintahan dan Pelayanan Publik	-	KECAMATAN MARITENGNGAE
	7.01.01.2.09.0001	Penyediaan Jasa Pemeliharaan, Biaya Pemeliharaan, dan Pajak Kendaraan Perorangan Dinas atau Kendaraan Dinas Jabatan												

SIPD-Ril : dicetak pada 2025-07-11 13:39:17

N O	KODE	URUSAN / BIDANG URUSAN / PROGRAM / KEGIATAN / SUB KEGIATAN	INDIKATOR PROGRAM / KEGIATAN / SUB KEGIATAN	CAPAIAN KINERJA DAN KERANGKA PENDANAAN									KELOMPOK SASARAN	PERANGKAT DAERAH PENANGGUNG JAWAB
				TARGET 2025		PAGU INDIKATIF (Rp)			LOKASI	SUMBER DANA	PRIORITAS			
				SEBELUM	SESUDAH	RKPD 2025	APBD 2025	RKPD PERUBAHAN 2025			NASIONAL	DAERAH		
1	2	3	4	8	9	10	11	12	14	15	16	17	18	21
			Jumlah Kendaraan Perorangan Dinas atau Kendaraan Dinas Jabatan yang Dipelihara dan Dibayarkan Pajaknya	2 Unit	2 Unit	4,377,000.00	4,121,000.00	4,121,000.00	Kab. Sidenreng Rappang, Maritengngae, Lekessi	PENDAPATAN ASLI DAERAH (PAD)	-	Perbaikan Tata Kelola Pemerintahan dan Pelayanan Publik		KECAMATAN MARITENGNGAE
	7.01.01.2.09.0006	Pemeliharaan Peralatan dan Mesin Lainnya												
			Jumlah Peralatan dan Mesin Lainnya yang Dipelihara	2 Unit	2 Unit	1,600,000.00	1,400,000.00	1,400,000.00	Kab. Sidenreng Rappang, Maritengngae, Lekessi	PENDAPATAN ASLI DAERAH (PAD)	-	Perbaikan Tata Kelola Pemerintahan dan Pelayanan Publik		KECAMATAN MARITENGNGAE
	7.01.01.2.09.0009	Pemeliharaan/Rehabilitasi Gedung Kantor dan Bangunan Lainnya												
			Jumlah Gedung Kantor dan Bangunan Lainnya yang Dipelihara/Direhabilitasi	1 Unit	1 Unit	7,567,000.00	0.00	5,000,000.00	Kab. Sidenreng Rappang, Maritengngae, Lekessi	DANA ALOKASI UMUM (DAU)	-	Perbaikan Tata Kelola Pemerintahan dan Pelayanan Publik		KECAMATAN MARITENGNGAE
2.	7.01.03	PROGRAM PEMBERDAYAAN MASYARAKAT DESA DAN KELURAHAN	Tingkat Partisipasi Masyarakat Desa dan Kelurahan Dalam Kegiatan Pemberdayaan	100 %	100 %	511,332,200.00	558,577,000.00	554,523,000.00						
	7.01.03.2.02	Kegiatan Pemberdayaan Kelurahan	Tingkat Partisipasi Masyarakat Kelurahan Dalam Kegiatan Pemberdayaan	100 %	100 %	509,132,200.00	556,477,000.00	553,523,000.00			-	Perbaikan Tata Kelola Pemerintahan dan Pelayanan Publik	-	KECAMATAN MARITENGNGAE
	7.01.03.2.02.0002	Pembangunan Sarana dan Prasarana Kelurahan												
			Jumlah Sarana dan Prasarana Kelurahan yang Terbangun	3 Unit	3 Unit	100,950,000.00	120,105,000.00	120,105,000.00	Kab. Sidenreng Rappang, Maritengngae, Lekessi	PENDAPATAN ASLI DAERAH (PAD) DANA ALOKASI UMUM (DAU)	-	Perbaikan Tata Kelola Pemerintahan dan Pelayanan Publik		KECAMATAN MARITENGNGAE

SIPD-RI : dicetak pada 2025-07-11 19:39:17

N O	KODE	URUSAN / BIDANG URUSAN / PROGRAM / KEGIATAN / SUB KEGIATAN	INDIKATOR PROGRAM / KEGIATAN / SUB KEGIATAN	CAPAIAN KINERJA DAN KERANGKA PENDANAAN									KELOMPOK SASARAN	PERANGKAT DAERAH PENANGGUNG JAWAB
				TARGET 2025		PAGU INDIKATIF (Rp)			LOKASI	SUMBER DANA	PRIORITAS			
				SEBELUM	SESUDAH	RKPD 2025	APBD 2025	RKPD PERUBAHAN 2025			NASIONAL	DAERAH		
1	2	3	4	8	9	10	11	12	14	15	16	17	18	21
			Jumlah Kendaraan Perorangan Dinas atau Kendaraan Dinas Jabatan yang Dipelihara dan dibayarkan Pajaknya	2 Unit	2 Unit	4,377,000.00	4,121,000.00	4,121,000.00	Kab. Sidenreng Rappang, Maritengngae, Lekessi	PENDAPATAN ASLI DAERAH (PAD)	-	Perbaikan Tata Kelola Pemerintahan dan Pelayanan Publik		KECAMATAN MARITENGNGAE
	7.01.01.2.09.0006	Pemeliharaan Peralatan dan Mesin Lainnya												
			Jumlah Peralatan dan Mesin Lainnya yang Dipelihara	2 Unit	2 Unit	1,600,000.00	1,400,000.00	1,400,000.00	Kab. Sidenreng Rappang, Maritengngae, Lekessi	PENDAPATAN ASLI DAERAH (PAD)	-	Perbaikan Tata Kelola Pemerintahan dan Pelayanan Publik		KECAMATAN MARITENGNGAE
	7.01.01.2.09.0009	Pemeliharaan/Rehabilitasi Gedung Kantor dan Bangunan Lainnya												
			Jumlah Gedung Kantor dan Bangunan Lainnya yang Dipelihara/Direhabilitasi	1 Unit	1 Unit	7,567,000.00	0.00	5,000,000.00	Kab. Sidenreng Rappang, Maritengngae, Lekessi	DANA ALOKASI UMUM (DAU)	-	Perbaikan Tata Kelola Pemerintahan dan Pelayanan Publik		KECAMATAN MARITENGNGAE
2.	7.01.03	PROGRAM PEMBERDAYAAN MASYARAKAT DESA DAN KELURAHAN	Tingkat Partisipasi Masyarakat Desa dan Kelurahan Dalam Kegiatan Pemberdayaan	100 %	100 %	511,332,200.00	558,577,000.00	554,523,000.00						
	7.01.03.2.02	Kegiatan Pemberdayaan Kelurahan	Tingkat Partisipasi Masyarakat Kelurahan Dalam Kegiatan Pemberdayaan	100 %	100 %	509,132,200.00	556,477,000.00	553,523,000.00			-	Perbaikan Tata Kelola Pemerintahan dan Pelayanan Publik	-	KECAMATAN MARITENGNGAE
	7.01.03.2.02.0002	Pembangunan Sarana dan Prasarana Kelurahan												
			Jumlah Sarana dan Prasarana Kelurahan yang Terbangun	3 Unit	3 Unit	100,950,000.00	120,105,000.00	120,105,000.00	Kab. Sidenreng Rappang, Maritengngae, Lekessi	PENDAPATAN ASLI DAERAH (PAD) DANA ALOKASI UMUM (DAU)	-	Perbaikan Tata Kelola Pemerintahan dan Pelayanan Publik		KECAMATAN MARITENGNGAE

NO	KODE	URUSAN / BIDANG URUSAN / PROGRAM / KEGIATAN / SUB KEGIATAN	INDIKATOR PROGRAM / KEGIATAN / SUB KEGIATAN	CAPAIAN KINERJA DAN KERANGKA PENDANAAN									KELOMPOK SASARAN	PERANGKAT DAERAH PENANGGUNG JAWAB
				TARGET 2025		PAGU INDIKATIF (Rp)			LOKASI	SUMBER DANA	PRIORITAS			
				SEBELUM	SESUDAH	RKPD 2025	APBD 2025	RKPD PERUBAHAN 2025			NASIONAL	DAERAH		
1	2	3	4	8	9	10	11	12	14	15	16	17	18	21
	7.01.03.2.02.0003	Pemberdayaan Masyarakat di Kelurahan	Jumlah Pokmas dan Ormas yang Melaksanakan Pemberdayaan Masyarakat di Kelurahan	30 Pokmas / Ormas	30 Pokmas / Ormas	16,200,000.00	6,000,000.00	6,000,000.00	Kab. Sidenreng Rappang, Maritengngae, Lekessi	PENDAPATAN ASLI DAERAH (PAD) DANA ALOKASI UMUM (DAU)	-	Perbaikan Tata Kelola Pemerintahan dan Pelayanan Publik		KECAMATAN MARITENGNGAE
		KECAMATAN WATTANG SIDENRENG				3,327,092,170.00	3,490,292,000.00	3,413,795,000.00						
7		UNSUR KEWILAYAHAN				3,327,092,170.00	3,490,292,000.00	3,413,795,000.00						
	7.01	KECAMATAN				3,327,092,170.00	3,490,292,000.00	3,413,795,000.00						
1.	7.01.01	PROGRAM PENUNJANG URUSAN PEMERINTAHAN DAERAH KABUPATEN/KOTA	Cakupan Penunjang Urusan Pemerintahan Daerah	100 %	100 %	2,926,064,170.00	3,105,330,000.00	3,031,308,000.00						
	7.01.01.2.02	Administrasi Keuangan Perangkat Daerah	Cakupan Penyelenggaraan Administrasi Keuangan Perangkat Daerah	100 %	100 %	2,302,673,270.00	2,465,892,300.00	2,465,892,400.00		-		Perbaikan Tata Kelola Pemerintahan dan Pelayanan Publik	-	KECAMATAN WATTANG SIDENRENG
	7.01.01.2.02.0001	Penyediaan Gaji dan Tunjangan ASN												
			Jumlah Orang yang Menerima Gaji dan Tunjangan ASN	350 Orang/ bulan	350 Orang/ bulan	2,302,673,270.00	2,465,892,300.00	2,465,892,400.00	Kab. Sidenreng Rappang, WT. Sidenreng, Semua Kel/Desa	DANA ALOKASI UMUM (DAU)	-	Perbaikan Tata Kelola Pemerintahan dan Pelayanan Publik		KECAMATAN WATTANG SIDENRENG
	7.01.01.2.06	Administrasi Umum Perangkat Daerah	Cakupan Layanan Administrasi Umum Perangkat Daerah	100 %	100 %	190,864,600.00	196,598,000.00	132,441,000.00		-		Perbaikan Tata Kelola Pemerintahan dan Pelayanan Publik	-	KECAMATAN WATTANG SIDENRENG
	7.01.01.2.06.0001	Penyediaan Komponen Instalasi												
			Jumlah Paket Komponen Instalasi Listrik/Penerangan Bangunan Kantor yang Disediakan	12 Paket	12 Paket	5,172,000.00	5,120,000.00	5,120,000.00	Kab. Sidenreng Rappang, WT. Sidenreng, Semua Kel/Desa	PENDAPATAN ASLI DAERAH (PAD)	-	Perbaikan Tata Kelola Pemerintahan dan Pelayanan Publik		KECAMATAN WATTANG SIDENRENG
	7.01.01.2.06.0003	Penyediaan Peralatan Rumah Tangga												
			Jumlah Paket Peralatan Rumah Tangga yang Disediakan	2 Paket	2 Paket	5,805,000.00	5,794,000.00	5,638,000.00	Kab. Sidenreng Rappang, WT. Sidenreng, Semua Kel/Desa	PENDAPATAN ASLI DAERAH (PAD)	-	Perbaikan Tata Kelola Pemerintahan dan Pelayanan Publik		KECAMATAN WATTANG SIDENRENG
	7.01.01.2.06.0008	Fasilitasi Kunjungan Tamu												
			Jumlah Laporan Fasilitasi Kunjungan Tamu	12 Laporan	12 Laporan	18,836,000.00	20,250,000.00	17,690,000.00	Kab. Sidenreng Rappang, WT. Sidenreng, Semua Kel/Desa	PENDAPATAN ASLI DAERAH (PAD)	-	Perbaikan Tata Kelola Pemerintahan dan Pelayanan Publik		KECAMATAN WATTANG SIDENRENG
	7.01.01.2.06.0009	Penyelenggaraan Rapat Koordinasi dan Konsultasi SKPD												
			Jumlah Laporan Penyelenggaraan Rapat Koordinasi dan Konsultasi SKPD	12 Laporan	12 Laporan	61,442,000.00	60,954,500.00	30,024,000.00	Kab. Sidenreng Rappang, WT. Sidenreng, Semua Kel/Desa	PENDAPATAN ASLI DAERAH (PAD)	-	Perbaikan Tata Kelola Pemerintahan dan Pelayanan Publik		KECAMATAN WATTANG SIDENRENG
	7.01.01.2.07	Pengadaan Barang Milik Daerah Penunjang Urusan Pemerintah Daerah	Cakupan Layanan Pengadaan Barang Milik Daerah	100 %	100 %	98,086,000.00	103,390,000.00	86,178,000.00		-		Perbaikan Tata Kelola Pemerintahan dan Pelayanan Publik	-	KECAMATAN WATTANG SIDENRENG
	7.01.01.2.07.0005	Pengadaan Mebel												
			Jumlah Paket Mebel yang Disediakan	50 Unit	50 Unit	8,650,000.00	8,050,000.00	8,050,000.00	Kab. Sidenreng Rappang, WT. Sidenreng, Semua Kel/Desa	PENDAPATAN ASLI DAERAH (PAD)	-	Perbaikan Tata Kelola Pemerintahan dan Pelayanan Publik		KECAMATAN WATTANG SIDENRENG
	7.01.01.2.07.0006	Pengadaan Peralatan dan Mesin Lainnya												
			Jumlah Unit Peralatan dan Mesin Lainnya yang Disediakan	2 Unit	2 Unit	16,827,000.00	17,212,000.00	0.00	Kab. Sidenreng Rappang, WT. Sidenreng, Semua Kel/Desa	PENDAPATAN ASLI DAERAH (PAD)	-	Perbaikan Tata Kelola Pemerintahan dan Pelayanan Publik		KECAMATAN WATTANG SIDENRENG
	7.01.01.2.08	Penyediaan Jasa Penunjang Urusan Pemerintahan Daerah	Cakupan Layanan Jasa Penunjang Urusan Pemerintahan Daerah	100 %	100 %	260,445,000.00	264,131,700.00	254,266,600.00		-		Perbaikan Tata Kelola Pemerintahan dan Pelayanan Publik	-	KECAMATAN WATTANG SIDENRENG
	7.01.01.2.08.0001	Penyediaan Jasa Surat Menyurat												
			Jumlah Laporan Penyediaan Jasa Surat Menyurat	12 Laporan	12 Laporan	1,400,000.00	1,125,000.00	1,125,000.00	Kab. Sidenreng Rappang, WT. Sidenreng, Semua Kel/Desa	PENDAPATAN ASLI DAERAH (PAD)	-	Perbaikan Tata Kelola Pemerintahan dan Pelayanan Publik		KECAMATAN WATTANG SIDENRENG
	7.01.01.2.08.0002	Penyediaan Jasa Komunikasi, Sumber Daya Air dan Listrik												

SIPD-RS : dicetak pada 2025-07-11 19:39:17

N O	KODE	URUSAN / BIDANG URUSAN / PROGRAM / KEGIATAN / SUB KEGIATAN	INDIKATOR PROGRAM / KEGIATAN / SUB KEGIATAN	CAPAIAN KINERJA DAN KERANGKA PENDANAAN									KELOMPOK SASARAN	PERANGKAT DAERAH PENANGGUNG JAWAB
				TARGET 2025		PAGU INDIKATIF (Rp)			LOKASI	SUMBER DANA	PRIORITAS			
				SEBELUM	SESUDAH	RKPD 2025	APBD 2025	RKPD PERUBAHAN 2025			NASIONAL	DAERAH		
1	2	3	4	8	9	10	11	12	14	15	16	17	18	21

NO	KODE	URUSAN / BIDANG URUSAN / PROGRAM / KEGIATAN / SUB KEGIATAN	INDIKATOR PROGRAM / KEGIATAN / SUB KEGIATAN	CAPAIAN KINERJA DAN KERANGKA PENDANAAN									KELOMPOK SASARAN	PERANGKAT DAERAH PENANGGUNG JAWAB
				TARGET 2025		PAGU INDIKATIF (Rp)			LOKASI	SUMBER DANA	PRIORITAS			
				SEBELUM	SESUDAH	RKPD 2025	APBD 2025	RKPD PERUBAHAN 2025			NASIONAL	DAERAH		
1	2	3	4	8	9	10	11	12	14	15	16	17	18	21
			Jumlah Laporan Penyediaan Jasa Komunikasi, Sumber Daya Air dan Listrik yang Disediakan	12 Laporan	12 Laporan	16,827,000.00	15,000,000.00	15,000,000.00	Kab. Sidenreng Rappang, Semua Kecamatan, Semua Kel/Desa Kab. Sidenreng Rappang, WT. Sidenreng, Semua Kel/Desa	PENDAPATAN ASLI DAERAH (PAD)	-	Perbaikan Tata Kelola Pemerintahan dan Pelayanan Publik		KECAMATAN WATTANG SIDENRENG
	7.01.01.2.08.0004	Penyediaan Jasa Pelayanan Umum Kantor												
			Jumlah Laporan Penyediaan Jasa Pelayanan Umum Kantor yang Disediakan	12 Laporan	12 Laporan	73,941,700.00	74,995,400.00	69,570,000.00	Kab. Sidenreng Rappang, WT. Sidenreng, Semua Kel/Desa	PENDAPATAN ASLI DAERAH (PAD)	-	Perbaikan Tata Kelola Pemerintahan dan Pelayanan Publik		KECAMATAN WATTANG SIDENRENG
	7.01.01.2.09	Pemeliharaan Barang Milik Daerah Penunjang Urusan Pemerintahan Daerah	Cakupan Layanan Pemeliharaan Barang Milik Daerah	100 %	100 %	73,995,300.00	75,318,000.00	92,530,000.00			-	Perbaikan Tata Kelola Pemerintahan dan Pelayanan Publik	-	KECAMATAN WATTANG SIDENRENG
	7.01.01.2.09.0001	Penyediaan Jasa Pemeliharaan, Biaya Pemeliharaan, dan Pajak Kendaraan Perorangan Dinas atau Kendaraan Dinas Jabatan												
			Jumlah Kendaraan Perorangan Dinas atau Kendaraan Dinas Jabatan yang Dipelihara dan dibayarkan Pajaknya	2 Unit	2 Unit	25,256,000.00	21,558,000.00	21,558,000.00	Kab. Sidenreng Rappang, WT. Sidenreng, Semua Kel/Desa	PENDAPATAN ASLI DAERAH (PAD)	-	Perbaikan Tata Kelola Pemerintahan dan Pelayanan Publik		KECAMATAN WATTANG SIDENRENG
	7.01.01.2.09.0006	Pemeliharaan Peralatan dan Mesin Lainnya												
			Jumlah Peralatan dan Mesin Lainnya yang Dipelihara	11 Unit	11 Unit	5,370,000.00	5,952,000.00	5,952,000.00	Kab. Sidenreng Rappang, WT. Sidenreng, Semua Kel/Desa	PENDAPATAN ASLI DAERAH (PAD)	-	Perbaikan Tata Kelola Pemerintahan dan Pelayanan Publik		KECAMATAN WATTANG SIDENRENG
	7.01.01.2.09.0009	Pemeliharaan/Rehabilitasi Gedung Kantor dan Bangunan Lainnya												
			Jumlah Gedung Kantor dan Bangunan Lainnya yang Dipelihara/Direhabilitasi	2 Unit	2 Unit	9,993,000.00	14,389,000.00	31,601,000.00	Kab. Sidenreng Rappang, WT. Sidenreng, Semua Kel/Desa	PENDAPATAN ASLI DAERAH (PAD)	-	Perbaikan Tata Kelola Pemerintahan dan Pelayanan Publik		KECAMATAN WATTANG SIDENRENG
2.	7.01.02	PROGRAM PENYELENGGARAAN PEMERINTAHAN DAN PELAYANAN PUBLIK	Cakupan Penyelenggaraan Pemerintahan dan Pelayanan Publik	100 %	100 %	800,000.00	700,000.00	300,000.00						
	7.01.02.2.04	Pelaksanaan Urusan Pemerintahan yang Dilimpahkan kepada Camat	Cakupan Pelaksanaan Urusan Pemerintahan yang Dilimpahkan Kepada Camat	83 %	83 %	800,000.00	700,000.00	300,000.00			-	Perbaikan Tata Kelola Pemerintahan dan Pelayanan Publik	-	KECAMATAN WATTANG SIDENRENG
	7.01.02.2.04.0002	Pelaksanaan Urusan Pemerintahan yang terkait dengan Nonperizinan												
			Jumlah Laporan Pelaksanaan Nonperizinan pada Urusan Pemerintahan	8 Laporan	8 Laporan	800,000.00	700,000.00	300,000.00	Kab. Sidenreng Rappang, WT. Sidenreng, Semua Kel/Desa	PENDAPATAN ASLI DAERAH (PAD)	-	Perbaikan Tata Kelola Pemerintahan dan Pelayanan Publik		KECAMATAN WATTANG SIDENRENG
3.	7.01.03	PROGRAM PEMBERDAYAAN MASYARAKAT DESA DAN KELURAHAN	Tingkat Partisipasi Masyarakat Desa dan Kelurahan Dalam Kegiatan Pemberdayaan	100 %	100 %	349,028,000.00	333,062,000.00	331,587,000.00						
	7.01.03.2.01	Koordinasi Kegiatan Pemberdayaan Desa	Tingkat Partisipasi Masyarakat Desa dalam Kegiatan Pemberdayaan	100 %	100 %	500,000.00	500,000.00	200,000.00			-	Perbaikan Tata Kelola Pemerintahan dan Pelayanan Publik	-	KECAMATAN WATTANG SIDENRENG
	7.01.03.2.01.0003	Peningkatan Efektifitas Kegiatan Pemberdayaan Masyarakat di Wilayah Kecamatan												
			Jumlah Laporan Peningkatan Efektivitas Kegiatan Pemberdayaan Masyarakat di Wilayah Kecamatan	5 Laporan	5 Laporan	500,000.00	500,000.00	200,000.00	Kab. Sidenreng Rappang, WT. Sidenreng, Semua Kel/Desa	PENDAPATAN ASLI DAERAH (PAD)	-	Perbaikan Tata Kelola Pemerintahan dan Pelayanan Publik		KECAMATAN WATTANG SIDENRENG
	7.01.03.2.02	Kegiatan Pemberdayaan Kelurahan	Tingkat Partisipasi Masyarakat Kelurahan Dalam Kegiatan Pemberdayaan	100 %	100 %	348,528,000.00	332,562,000.00	331,387,000.00			-	Perbaikan Tata Kelola Pemerintahan dan Pelayanan Publik	-	KECAMATAN WATTANG SIDENRENG
	7.01.03.2.02.0001	Peningkatan Partisipasi Masyarakat dalam Forum Musyawarah Perencanaan Pembangunan di Kelurahan												
			Jumlah Lembaga Kemasyarakatan yang Berpartisipasi dalam Forum Musyawarah Perencanaan Pembangunan di Kelurahan	4 Lembaga Kemasyara katan	4 Lembaga Kemasyara katan	4,800,000.00	4,000,000.00	3,500,000.00	Kab. Sidenreng Rappang, WT. Sidenreng, Semua Kel/Desa	PENDAPATAN ASLI DAERAH (PAD)	-	Perbaikan Tata Kelola Pemerintahan dan Pelayanan Publik		KECAMATAN WATTANG SIDENRENG
	7.01.03.2.02.0004	Evaluasi Kelurahan												
			Jumlah Laporan Hasil Evaluasi Kelurahan	6 Laporan	6 Laporan	600,000.00	600,000.00	300,000.00	Kab. Sidenreng Rappang, WT. Sidenreng, Semua Kel/Desa	PENDAPATAN ASLI DAERAH (PAD)	-	Perbaikan Tata Kelola Pemerintahan dan Pelayanan Publik		KECAMATAN WATTANG SIDENRENG
4.	7.01.05	PROGRAM PENYELENGGARAAN URUSAN PEMERINTAHAN UMUM	Cakupan Penyelenggaraan Urusan Pemerintahan Umum	100 %	100 %	50,000,000.00	50,000,000.00	50,000,000.00						
	7.01.05.2.01	Penyelenggaraan Urusan Pemerintahan Umum Sesuai Penugasan Kepala Daerah	Jumlah Urusan Pemerintahan Umum Sesuai Penugasan Kepala Daerah	100 %	100 %	50,000,000.00	50,000,000.00	50,000,000.00			-	Perbaikan Tata Kelola Pemerintahan dan Pelayanan Publik	-	KECAMATAN WATTANG SIDENRENG
	7.01.05.2.01.0008	Pelaksanaan Tugas Forum Koordinasi Pimpinan di Kecamatan												

NO	KODE	URUSAN / BIDANG URUSAN / PROGRAM / KEGIATAN / SUB KEGIATAN	INDIKATOR PROGRAM / KEGIATAN / SUB KEGIATAN	CAPAIAN KINERJA DAN KERANGKA PENDANAAN									KELOMPOK SASARAN	PERANGKAT DAERAH PENANGGUNG JAWAB	
				TARGET 2025		PAGU INDIKATIF (Rp)			LOKASI	SUMBER DANA	PRIORITAS				
				SEBELUM	SESUDAH	RKPD 2025	APBD 2025	RKPD PERUBAHAN 2025			NASIONAL	DAERAH			
1	2	3	4	8	9	10	11	12	14	15	16	17	18	21	
			Jumlah Dokumen Tugas Forum Koordinasi Pimpinan di Kecamatan	4 Dokumen	4 Dokumen	50,000,000.00	50,000,000.00	50,000,000.00	Kab. Sidenreng Rappang, WT. Sidenreng, Semua Kel/Desa	PENDAPATAN ASLI DAERAH (PAD)	-	Perbaikan Tata Kelola Pemerintahan dan Pelayanan Publik		KECAMATAN WATTANG SIDENRENG	
5.	7.01.06	PROGRAM PEMBINAAN DAN PENGAWASAN PEMERINTAHAN DESA	Cakupan Pembinaan dan Pengawasan Pemerintahan Desa	100 %	100 %	1,200,000.00	1,200,000.00	600,000.00							
	7.01.06.2.01	Fasilitasi, Rekomendasi dan Koordinasi Pembinaan dan Pengawasan Pemerintahan Desa	Cakupan Fasilitasi, Rekomendasi dan Koordinasi Pembinaan dan Pengawasan Pemerintahan Desa	100 %	100 %	1,200,000.00	1,200,000.00	600,000.00			-	Perbaikan Tata Kelola Pemerintahan dan Pelayanan Publik	-	KECAMATAN WATTANG SIDENRENG	
7.01.06.2.01.0003		Fasilitasi Pengelolaan Keuangan Desa dan Pendayagunaan Aset Desa													
			Jumlah Dokumen yang Difasilitasi dalam rangka Pengelolaan Keuangan Desa dan Pendayagunaan Aset Desa	6 Dokumen	6 Dokumen	600,000.00	600,000.00	300,000.00	Kab. Sidenreng Rappang, WT. Sidenreng, Semua Kel/Desa	PENDAPATAN ASLI DAERAH (PAD)	-	Perbaikan Tata Kelola Pemerintahan dan Pelayanan Publik		KECAMATAN WATTANG SIDENRENG	
7.01.06.2.01.0007		Fasilitasi Pelaksanaan Tugas dan Fungsi Badan Permusyawaratan Desa													
			Jumlah Dokumen Fasilitasi dalam rangka Pelaksanaan Tugas dan Fungsi Badan Permusyawaratan Desa	6 Dokumen	6 Dokumen	600,000.00	600,000.00	300,000.00	Kab. Sidenreng Rappang, WT. Sidenreng, Semua Kel/Desa	PENDAPATAN ASLI DAERAH (PAD)	-	Perbaikan Tata Kelola Pemerintahan dan Pelayanan Publik		KECAMATAN WATTANG SIDENRENG	

SIPD-R0 : dicetak pada 2025-07-11 19:39:17

N O	KODE	URUSAN / BIDANG URUSAN / PROGRAM / KEGIATAN / SUB KEGIATAN	INDIKATOR PROGRAM / KEGIATAN / SUB KEGIATAN	CAPAIAN KINERJA DAN KERANGKA PENDANAAN									KELOMPOK SASARAN	PERANGKAT DAERAH PENANGGUNG JAWAB
				TARGET 2025		PAGU INDIKATIF (Rp)			LOKASI	SUMBER DANA	PRIORITAS			
				SEBELUM	SESUDAH	RKPD 2025	APBD 2025	RKPD PERUBAHAN 2025			NASIONAL	DAERAH		
1	2	3	4	8	9	10	11	12	14	15	16	17	18	21
		KELURAHAN SIDENRENG				3,327,092,170.00	3,490,292,000.00	3,413,795,000.00						
7		UNSUR KEWILAYAHAN				3,327,092,170.00	3,490,292,000.00	3,413,795,000.00						
	7.01	KECAMATAN				3,327,092,170.00	3,490,292,000.00	3,413,795,000.00						
1.	7.01.01	PROGRAM PENUNJANG URUSAN PEMERINTAHAN DAERAH KABUPATEN/KOTA	Cakupan Penunjang Urusan Pemerintahan Daerah	100 %	100 %	2,926,064,170.00	3,105,330,000.00	3,031,308,000.00						
	7.01.01.2.06	Administrasi Umum Perangkat Daerah	Cakupan Layanan Administrasi Umum Perangkat Daerah	100 %	100 %	190,864,600.00	196,598,000.00	132,441,000.00		-		Perbaikan Tata Kelola Pemerintahan dan Pelayanan Publik	-	KECAMATAN WATTANG SIDENRENG
	7.01.01.2.06.0001	Penyediaan Komponen Instalasi												
			Jumlah Paket Komponen Instalasi Listrik/Penerangan Bangunan Kantor yang Disediakan	12 Paket	12 Paket	2,060,000.00	2,550,000.00	2,550,000.00	Kab. Sidenreng Rappang, WT. Sidenreng, Watang Sidenreng	DANA ALOKASI UMUM (DAU)	-	Perbaikan Tata Kelola Pemerintahan dan Pelayanan Publik		KECAMATAN WATTANG SIDENRENG
	7.01.01.2.06.0003	Penyediaan Peralatan Rumah Tangga												
			Jumlah Paket Peralatan Rumah Tangga yang Disediakan	2 Paket	2 Paket	2,189,000.00	2,318,000.00	2,302,000.00	Kab. Sidenreng Rappang, WT. Sidenreng, Watang Sidenreng	DANA ALOKASI UMUM (DAU)	-	Perbaikan Tata Kelola Pemerintahan dan Pelayanan Publik		KECAMATAN WATTANG SIDENRENG
	7.01.01.2.06.0005	Penyediaan Barang Cetak dan Penggandaan												
			Jumlah Paket Barang Cetak dan Penggandaan yang Disediakan	2 Paket	2 Paket	5,023,800.00	3,149,500.00	3,094,000.00	Kab. Sidenreng Rappang, WT. Sidenreng, Watang Sidenreng	DANA ALOKASI UMUM (DAU)	-	Perbaikan Tata Kelola Pemerintahan dan Pelayanan Publik		KECAMATAN WATTANG SIDENRENG
	7.01.01.2.06.0008	Fasilitasi Kunjungan Tamu												
			Jumlah Laporan Fasilitasi Kunjungan Tamu	12 Laporan	12 Laporan	6,927,000.00	7,003,000.00	6,258,000.00	Kab. Sidenreng Rappang, WT. Sidenreng, Watang Sidenreng	DANA ALOKASI UMUM (DAU)	-	Perbaikan Tata Kelola Pemerintahan dan Pelayanan Publik		KECAMATAN WATTANG SIDENRENG
	7.01.01.2.06.0009	Penyelenggaraan Rapat Koordinasi dan Konsultasi SKPD												
			Jumlah Laporan Penyelenggaraan Rapat Koordinasi dan Konsultasi SKPD	12 Laporan	12 Laporan	13,660,000.00	16,857,500.00	7,862,500.00	Kab. Sidenreng Rappang, WT. Sidenreng, Watang Sidenreng	DANA ALOKASI UMUM (DAU)	-	Perbaikan Tata Kelola Pemerintahan dan Pelayanan Publik		KECAMATAN WATTANG SIDENRENG
	7.01.01.2.07	Pengadaan Barang Milik Daerah Penunjang Urusan Pemerintah Daerah	Cakupan Layanan Pengadaan Barang Milik Daerah	100 %	100 %	98,086,000.00	103,390,000.00	86,178,000.00		-		Perbaikan Tata Kelola Pemerintahan dan Pelayanan Publik	-	KECAMATAN WATTANG SIDENRENG
	7.01.01.2.07.0006	Pengadaan Peralatan dan Mesin Lainnya												
			Jumlah Unit Peralatan dan Mesin Lainnya yang Disediakan	2 Unit	2 Unit	12,995,000.00	18,067,000.00	18,067,000.00	Kab. Sidenreng Rappang, WT. Sidenreng, Watang Sidenreng	DANA ALOKASI UMUM (DAU)	-	Perbaikan Tata Kelola Pemerintahan dan Pelayanan Publik		KECAMATAN WATTANG SIDENRENG
	7.01.01.2.08	Penyediaan Jasa Penunjang Urusan Pemerintahan Daerah	Cakupan Layanan Jasa Penunjang Urusan Pemerintahan Daerah	100 %	100 %	260,445,000.00	264,131,700.00	254,266,600.00		-		Perbaikan Tata Kelola Pemerintahan dan Pelayanan Publik	-	KECAMATAN WATTANG SIDENRENG

NO	KODE	URUSAN / BIDANG URUSAN / PROGRAM / KEGIATAN / SUB KEGIATAN	INDIKATOR PROGRAM / KEGIATAN / SUB KEGIATAN	CAPAIAN KINERJA DAN KERANGKA PENDANAAN								KELOMPOK SASARAN	PERANGKAT DAERAH PENANGGUNG JAWAB	
				TARGET 2025		PAGU INDIKATIF (Rp)			LOKASI	SUMBER DANA	PRIORITAS			
				SEBELUM	SESUDAH	RKPD 2025	APBD 2025	RKPD PERUBAHAN 2025			NASIONAL			DAERAH
1	2	3	4	8	9	10	11	12	14	15	16	17	18	21
	7.01.01.2.08.0001	Penyediaan Jasa Surat Menyurat												
			Jumlah Laporan Penyediaan Jasa Surat Menyurat	12 Laporan	12 Laporan	560,000.00	600,000.00	600,000.00	Kab. Sidenreng Rappang, WT. Sidenreng, Watang Sidenreng	DANA ALOKASI UMUM (DAU)	-	Perbaikan Tata Kelola Pemerintahan dan Pelayanan Publik		KECAMATAN WATTANG SIDENRENG
	7.01.01.2.08.0002	Penyediaan Jasa Komunikasi, Sumber Daya Air dan Listrik												
			Jumlah Laporan Penyediaan Jasa Komunikasi, Sumber Daya Air dan Listrik yang Disediakan	12 Laporan	12 Laporan	8,200,000.00	9,600,000.00	9,600,000.00	Kab. Sidenreng Rappang, WT. Sidenreng, Watang Sidenreng	DANA ALOKASI UMUM (DAU)	-	Perbaikan Tata Kelola Pemerintahan dan Pelayanan Publik		KECAMATAN WATTANG SIDENRENG
	7.01.01.2.08.0004	Penyediaan Jasa Pelayanan Umum Kantor												
			Jumlah Laporan Penyediaan Jasa Pelayanan Umum Kantor yang Disediakan	12 Laporan	12 Laporan	0.00	46,677,000.00	45,135,400.00	Kab. Sidenreng Rappang, WT. Sidenreng, Watang Sidenreng	DANA ALOKASI UMUM (DAU)	-	Perbaikan Tata Kelola Pemerintahan dan Pelayanan Publik		KECAMATAN WATTANG SIDENRENG
7		NON URUSAN				3,327,092,170.00	3,490,292,000.00	3,413,795,000.00						
7.01		URUSAN PEMERINTAHAN BIDANG XX				3,327,092,170.00	3,490,292,000.00	3,413,795,000.00						
	7.01.01.2.08.0004	Penyediaan Jasa Pelayanan Umum Kantor												
7		UNSUR KEWILAYAHAN				3,327,092,170.00	3,490,292,000.00	3,413,795,000.00						
7.01		KECAMATAN				3,327,092,170.00	3,490,292,000.00	3,413,795,000.00						
7.01.01.2.09		Pemeliharaan Barang Milik Daerah Penunjang Urusan Pemerintahan Daerah	Cakupan Layanan Pemeliharaan Barang Milik Daerah	100 %	100 %	73,995,300.00	75,318,000.00	92,530,000.00			-	Perbaikan Tata Kelola Pemerintahan dan Pelayanan Publik	-	KECAMATAN WATTANG SIDENRENG
	7.01.01.2.09.0001	Penyediaan Jasa Pemeliharaan, Biaya Pemeliharaan, dan Pajak Kendaraan Perorangan Dinas atau Kendaraan Dinas Jabatan												
			Jumlah Kendaraan Perorangan Dinas atau Kendaraan Dinas Jabatan yang Dipelihara dan dibayarkan Pajaknya	3 Unit	3 Unit	7,091,000.00	5,574,000.00	5,574,000.00	Kab. Sidenreng Rappang, WT. Sidenreng, Watang Sidenreng	DANA ALOKASI UMUM (DAU)	-	Perbaikan Tata Kelola Pemerintahan dan Pelayanan Publik		KECAMATAN WATTANG SIDENRENG
	7.01.01.2.09.0006	Pemeliharaan Peralatan dan Mesin Lainnya												
			Jumlah Peralatan dan Mesin Lainnya yang Dipelihara	4 Unit	4 Unit	2,440,000.00	2,342,000.00	2,342,000.00	Kab. Sidenreng Rappang, WT. Sidenreng, Watang Sidenreng	DANA ALOKASI UMUM (DAU)	-	Perbaikan Tata Kelola Pemerintahan dan Pelayanan Publik		KECAMATAN WATTANG SIDENRENG
	7.01.01.2.09.0009	Pemeliharaan/Rehabilitasi Gedung Kantor dan Bangunan Lainnya												

SIPD-R8 : dicetak pada 2025-07-11 19:39:17

N O	KODE	URUSAN / BIDANG URUSAN / PROGRAM / KEGIATAN / SUB KEGIATAN	INDIKATOR PROGRAM / KEGIATAN / SUB KEGIATAN	CAPAIAN KINERJA DAN KERANGKA PENDANAAN									KELOMPOK SASARAN	PERANGKAT DAERAH PENANGGUNG JAWAB	
				TARGET 2025		PAGU INDIKATIF (Rp)			LOKASI	SUMBER DANA	PRIORITAS				
				SEBELUM	SESUDAH	RKPD 2025	APBD 2025	RKPD PERUBAHAN 2025			NASIONAL	DAERAH			
1	2	3	4	8	9	10	11	12	14	15	16	17	18	21	
			Jumlah Gedung Kantor dan Bangunan Lainnya yang Dipelihara/Direhabilitasi	1 Unit	1 Unit	3,531,000.00	3,704,000.00	3,704,000.00	Kab. Sidenreng Rappang, WT. Sidenreng, Watang Sidenreng	DANA ALOKASI UMUM (DAU)	-	Perbaikan Tata Kelola Pemerintahan dan Pelayanan Publik		KECAMATAN WATTANG SIDENRENG	
1.	7.01.03	PROGRAM PEMBERDAYAAN MASYARAKAT DESA DAN KELURAHAN	Tingkat Partisipasi Masyarakat Desa dan Kelurahan Dalam Kegiatan Pemberdayaan	100 %	100 %	349,028,000.00	333,062,000.00	331,587,000.00							
	7.01.03.2.02	Kegiatan Pemberdayaan Kelurahan	Tingkat Partisipasi Masyarakat Kelurahan Dalam Kegiatan Pemberdayaan	100 %	100 %	348,528,000.00	332,562,000.00	331,387,000.00			-	Perbaikan Tata Kelola Pemerintahan dan Pelayanan Publik	-	KECAMATAN WATTANG SIDENRENG	
	7.01.03.2.02.0001	Peningkatan Partisipasi Masyarakat dalam Forum Musyawarah Perencanaan Pembangunan di Kelurahan													
			Jumlah Lembaga Kemasyarakatan yang Berpartisipasi dalam Forum Musyawarah Perencanaan Pembangunan di Kelurahan	1 Lembaga Kemasyara katan	1 Lembaga Kemasyara katan	1,200,000.00	1,000,000.00	875,000.00	Kab. Sidenreng Rappang, WT. Sidenreng, Watang Sidenreng	DANA ALOKASI UMUM (DAU)	-	Perbaikan Tata Kelola Pemerintahan dan Pelayanan Publik		KECAMATAN WATTANG SIDENRENG	
	7.01.03.2.02.0002	Pembangunan Sarana dan Prasarana Kelurahan													
			Jumlah Sarana dan Prasarana Kelurahan yang Terbangun	1 Unit	1 Unit	104,292,000.00	113,558,000.00	113,558,000.00	Kab. Sidenreng Rappang, WT. Sidenreng, Watang Sidenreng	DANA ALOKASI UMUM (DAU)	-	Perbaikan Tata Kelola Pemerintahan dan Pelayanan Publik		KECAMATAN WATTANG SIDENRENG	
	7.01.03.2.02.0003	Pemberdayaan Masyarakat di Kelurahan													
			Jumlah Pokmas dan Ormas yang Melaksanakan Pemberdayaan Masyarakat di Kelurahan	6 Pokmas / Ormas	6 Pokmas / Ormas	22,200,000.00	6,000,000.00	6,000,000.00	Kab. Sidenreng Rappang, WT. Sidenreng, Watang Sidenreng	DANA ALOKASI UMUM (DAU)	-	Perbaikan Tata Kelola Pemerintahan dan Pelayanan Publik		KECAMATAN WATTANG SIDENRENG	
		KELURAHAN KANYUARA					3,327,092,170.00	3,490,292,000.00	3,413,795,000.00						
	7	UNSUR KEWILAYAHAN					3,327,092,170.00	3,490,292,000.00	3,413,795,000.00						
	7.01	KECAMATAN					3,327,092,170.00	3,490,292,000.00	3,413,795,000.00						

NO	KODE	URUSAN / BIDANG URUSAN / PROGRAM / KEGIATAN / SUB KEGIATAN	INDIKATOR PROGRAM / KEGIATAN / SUB KEGIATAN	CAPAIAN KINERJA DAN KERANGKA PENDANAAN								KELOMPOK SASARAN	PERANGKAT DAERAH PEMANGGUNG JAWAB					
				TARGET 2025		PAGU INDIKATIF (Rp)			LOKASI	SUMBER DANA	PRIORITAS							
				SEBELUM	SESUDAH	RKPD 2025	APBD 2025	RKPD PERUBAHAN 2025			NASIONAL			DAERAH				
1	2	3	4	5	6	7	8	9	10	11	12	13	14	15	16	17	18	19
1.	7.01.01	PROGRAM PENUNJANG URUSAN PEMERINTAHAN DAERAH KABUPATEN/KOTA	Cakupan Penunjang Urusan Pemerintahan Daerah	100 %	100 %	2,926,064,170.00	3,105,330,000.00	3,031,308,000.00										
	7.01.01.2.06	Administrasi Umum Perangkat Daerah	Cakupan Layanan Administrasi Umum Perangkat Daerah	100 %	100 %	190,864,600.00	196,598,000.00	132,441,000.00				-			Perbaikan Tata Kelola Pemerintahan dan Pelayanan Publik	-		KECAMATAN WATTANG SIDENRENG
	7.01.01.2.06.0001	Penyediaan Komponen Instalasi																
			Jumlah Paket Komponen Instalasi Listrik/Penerangan Bangunan Kantor yang Disediakan	12 Paket	12 Paket	2,060,000.00	2,248,000.00	2,248,000.00	Kab. Sidenreng Rappang, WT. Sidenreng, Kanyuara	DANA ALOKASI UMUM (DALU)	-				Perbaikan Tata Kelola Pemerintahan dan Pelayanan Publik			KECAMATAN WATTANG SIDENRENG
	7.01.01.2.06.0003	Penyediaan Peralatan Rumah Tangga																
			Jumlah Paket Peralatan Rumah Tangga yang Disediakan	2 Paket	2 Paket	2,189,000.00	2,454,000.00	2,415,000.00	Kab. Sidenreng Rappang, WT. Sidenreng, Kanyuara	DANA ALOKASI UMUM (DALU)	-				Perbaikan Tata Kelola Pemerintahan dan Pelayanan Publik			KECAMATAN WATTANG SIDENRENG
	7.01.01.2.06.0005	Penyediaan Barang Cetakan dan Penggandaan																
			Jumlah Paket Barang Cetakan dan Penggandaan yang Disediakan	2 Paket	2 Paket	5,017,800.00	3,234,500.00	3,070,500.00	Kab. Sidenreng Rappang, WT. Sidenreng, Kanyuara	DANA ALOKASI UMUM (DALU)	-				Perbaikan Tata Kelola Pemerintahan dan Pelayanan Publik			KECAMATAN WATTANG SIDENRENG
	7.01.01.2.06.0008	Fasilitasi Kunjungan Tamu																
			Jumlah Laporan Fasilitasi Kunjungan Tamu	12 Laporan	12 Laporan	14,262,400.00	10,308,000.00	9,808,000.00	Kab. Sidenreng Rappang, WT. Sidenreng, Kanyuara	DANA ALOKASI UMUM (DALU)	-				Perbaikan Tata Kelola Pemerintahan dan Pelayanan Publik			KECAMATAN WATTANG SIDENRENG
	7.01.01.2.06.0009	Penyelenggaraan Rapat Koordinasi dan Konsultasi SKPD																
			Jumlah Laporan Penyelenggaraan Rapat Koordinasi dan Konsultasi SKPD	12 Laporan	12 Laporan	13,860,000.00	19,057,500.00	9,062,500.00	Kab. Sidenreng Rappang, WT. Sidenreng, Kanyuara	DANA ALOKASI UMUM (DALU)	-				Perbaikan Tata Kelola Pemerintahan dan Pelayanan Publik			KECAMATAN WATTANG SIDENRENG
	7.01.01.2.07	Pengadaan Barang Milik Daerah Penunjang Urusan Pemerintah Daerah	Cakupan Layanan Pengadaan Barang Milik Daerah	100 %	100 %	98,086,000.00	103,390,000.00	86,178,000.00				-			Perbaikan Tata Kelola Pemerintahan dan Pelayanan Publik	-		KECAMATAN WATTANG SIDENRENG
	7.01.01.2.07.0006	Pengadaan Peralatan dan Mesin Lainnya																
			Jumlah Unit Peralatan dan Mesih Lainnya yang Disediakan	4 Unit	4 Unit	32,098,000.00	35,539,000.00	35,539,000.00	Kab. Sidenreng Rappang, WT. Sidenreng, Kanyuara	DANA ALOKASI UMUM (DALU)	-				Perbaikan Tata Kelola Pemerintahan dan Pelayanan Publik			KECAMATAN WATTANG SIDENRENG
	7.01.01.2.08	Penyediaan Jasa Penunjang Urusan Pemerintahan Daerah	Cakupan Layanan Jasa Penunjang Urusan Pemerintahan Daerah	100 %	100 %	260,445,000.00	264,131,700.00	254,266,600.00				-			Perbaikan Tata Kelola Pemerintahan dan Pelayanan Publik	-		KECAMATAN WATTANG SIDENRENG
	7.01.01.2.08.0001	Penyediaan Jasa Surat Menyurat																
			Jumlah Laporan Penyediaan Jasa Surat Menyurat	12 Laporan	12 Laporan	560,000.00	600,000.00	600,000.00	Kab. Sidenreng Rappang, WT. Sidenreng, Kanyuara	DANA ALOKASI UMUM (DALU)	-				Perbaikan Tata Kelola Pemerintahan dan Pelayanan Publik			KECAMATAN WATTANG SIDENRENG
	7.01.01.2.08.0002	Penyediaan Jasa Komunikasi, Sumber Daya Air dan Listrik																
			Jumlah Laporan Penyediaan Jasa Komunikasi, Sumber Daya Air dan Listrik yang Disediakan	12 Laporan	12 Laporan	8,200,000.00	12,900,000.00	12,900,000.00	Kab. Sidenreng Rappang, WT. Sidenreng, Kanyuara	DANA ALOKASI UMUM (DALU)	-				Perbaikan Tata Kelola Pemerintahan dan Pelayanan Publik			KECAMATAN WATTANG SIDENRENG
	7.01.01.2.08.0004	Penyediaan Jasa Pelayanan Umum Kantor																
			Jumlah Laporan Penyediaan Jasa Pelayanan Umum Kantor yang Disediakan	12 Laporan	12 Laporan	46,520,500.00	45,619,000.00	44,293,900.00	Kab. Sidenreng Rappang, WT. Sidenreng, Kanyuara	DANA ALOKASI UMUM (DALU)	-				Perbaikan Tata Kelola Pemerintahan dan Pelayanan Publik			KECAMATAN WATTANG SIDENRENG
	7.01.01.2.09	Pemeliharaan Barang Milik Daerah Penunjang Urusan Pemerintahan Daerah	Cakupan Layanan Pemeliharaan Barang Milik Daerah	100 %	100 %	73,995,300.00	75,318,000.00	92,530,000.00				-			Perbaikan Tata Kelola Pemerintahan dan Pelayanan Publik	-		KECAMATAN WATTANG SIDENRENG
	7.01.01.2.09.0001	Penyediaan Jasa Pemeliharaan, Biaya Pemeliharaan, dan Pajak Kendaraan Perorangan Dinas atau Kendaraan Dinas Jabatan																

SIPD-Ril - dicetak pada 2025-07-11 19:30:17

N O	KODE	URUSAN / BIDANG URUSAN / PROGRAM / KEGIATAN / SUB KEGIATAN	INDIKATOR PROGRAM / KEGIATAN / SUB KEGIATAN	CAPAIAN KINERJA DAN KERANGKA PENDANAAN							KELOMPOK SASARAN	PERANGKAT DAERAH PENANGGUNG JAWAB						
				TARGET 2025		PAGU INDIKATIF (Rp)			LOKASI	SUMBER DANA			PRIORITAS					
				SEBELUM	SESUDAH	RKPD 2025	APBD 2025	RKPD PERUBAHAN 2025					NASIONAL	DAERAH				
1	2	3	4	5	6	7	8	9	10	11	12	13	14	15	16	17	18	19
			Jumlah Kendaraan Perorangan Dinas atau Kendaraan Dinas Jabatan yang Dipelihara dan dibayarkan Pajaknya	2 Unit	2 Unit	5,091,000.00	4,756,000.00	4,756,000.00	Kab. Sidenreng Rappang, WT. Sidenreng, Kanyuara	DANA ALOKASI UMUM (DAU)	-	Perbaikan Tata Kelola Pemerintahan dan Pelayanan Publik	KECAMATAN WATTANG SIDENRENG					
	7.01.01.2.09.0006	Pemeliharaan Peralatan dan Mesin Lainnya																

NO	KODE	URUSAN / BIDANG URUSAN / PROGRAM / KEGIATAN / SUB KEGIATAN	INDIKATOR PROGRAM / KEGIATAN / SUB KEGIATAN	CAPAIAN KINERJA DAN KERANGKA PENDANAAN									KELOMPOK SASARAN	PERANGKAT DAERAH PENANGGUNG JAWAB				
				TARGET 2025		PAGU INDIKATIF (Rp)			LOKASI	SUMBER DANA	PRIORITAS							
				SEBELUM	SESUDAH	RKPD 2025	APBD 2025	RKPD PERUBAHAN 2025			NASIONAL	DAERAH						
1	2	3	4	5	6	7	8	9	10	11	12	13	14	15	16	17	18	19
			Jumlah Peralatan dan Mesin Lainnya yang Dipelihara	3 Unit	3 Unit	1,810,000.00	1,842,000.00	1,842,000.00	Kab. Sidenreng Rappang, WT. Sidenreng, Kanyuara	DANA ALOKASI UMUM (DAU)	-	Perbaikan Tata Kelola Pemerintahan dan Pelayanan Publik		KECAMATAN WATTANG SIDENRENG				
	7.01.01.2.09.0009	Pemeliharaan/Rehabilitasi Gedung Kantor dan Bangunan Lainnya																
			Jumlah Gedung Kantor dan Bangunan Lainnya yang Dipelihara/Direhabilitasi	1 Unit	1 Unit	3,531,000.00	3,754,000.00	3,754,000.00	Kab. Sidenreng Rappang, WT. Sidenreng, Kanyuara	DANA ALOKASI UMUM (DAU)	-	Perbaikan Tata Kelola Pemerintahan dan Pelayanan Publik		KECAMATAN WATTANG SIDENRENG				
2.	7.01.03	PROGRAM PEMBERDAYAAN MASYARAKAT DESA DAN KELURAHAN	Tingkat Partisipasi Masyarakat Desa dan Kelurahan Dalam Kegiatan Pemberdayaan	100 %	100 %	349,028,000.00	333,062,000.00	331,587,000.00										
	7.01.03.2.02	Kegiatan Pemberdayaan Kelurahan	Tingkat Partisipasi Masyarakat Kelurahan Dalam Kegiatan Pemberdayaan	100 %	100 %	348,528,000.00	332,562,000.00	331,387,000.00			-	Perbaikan Tata Kelola Pemerintahan dan Pelayanan Publik	-	KECAMATAN WATTANG SIDENRENG				
	7.01.03.2.02.0001	Peningkatan Partisipasi Masyarakat dalam Forum Musyawarah Perencanaan Pembangunan di Kelurahan																
			Jumlah Lembaga Kemasyarakatan yang Berpartisipasi dalam Forum Musyawarah Perencanaan Pembangunan di Kelurahan	1 Lembaga Kemasyara katan	1 Lembaga Kemasyara katan	1,200,000.00	1,000,000.00	875,000.00	Kab. Sidenreng Rappang, WT. Sidenreng, Kanyuara	DANA ALOKASI UMUM (DAU)	-	Perbaikan Tata Kelola Pemerintahan dan Pelayanan Publik		KECAMATAN WATTANG SIDENRENG				
	7.01.03.2.02.0002	Pembangunan Sarana dan Prasarana Kelurahan																
			Jumlah Sarana dan Prasarana Kelurahan yang Terbangun	-	0 0	77,400,000.00	86,688,000.00	86,688,000.00	-	DANA ALOKASI UMUM (DAU)	-	-		KECAMATAN WATTANG SIDENRENG				
	7.01.03.2.02.0003	Pemberdayaan Masyarakat di Kelurahan																
			Jumlah Pokmas dan Ormas yang Melaksanakan Pemberdayaan Masyarakat di Kelurahan	6 Pokmas / Ormas	6 Pokmas / Ormas	25,200,000.00	9,000,000.00	9,000,000.00	Kab. Sidenreng Rappang, WT. Sidenreng, Kanyuara	DANA ALOKASI UMUM (DAU)	-	Perbaikan Tata Kelola Pemerintahan dan Pelayanan Publik		KECAMATAN WATTANG SIDENRENG				
		KEKURAHAN EMPAGAE				3,327,092,170.00	3,490,292,000.00	3,413,795,000.00										
7		UNSUR KEWILAYAHAN				3,327,092,170.00	3,490,292,000.00	3,413,795,000.00										
	7.01	KECAMATAN				3,327,092,170.00	3,490,292,000.00	3,413,795,000.00										
1.	7.01.01	PROGRAM PENUNJANG URUSAN PEMERINTAHAN DAERAH KABUPATEN/KOTA	Cakupan Penunjang Urusan Pemerintahan Daerah	100 %	100 %	2,926,064,170.00	3,105,330,000.00	3,031,308,000.00										
	7.01.01.2.06	Administrasi Umum Perangkat Daerah	Cakupan Layanan Administrasi Umum Perangkat Daerah	100 %	100 %	190,864,600.00	196,598,000.00	132,441,000.00			-	Perbaikan Tata Kelola Pemerintahan dan Pelayanan Publik	-	KECAMATAN WATTANG SIDENRENG				
	7.01.01.2.06.0001	Penyediaan Komponen Instalasi																
			Jumlah Paket Komponen Instalasi Listrik/Penerangan Bangunan Kantor yang Disediakan	12 Paket	12 Paket	2,060,000.00	2,065,000.00	2,065,000.00	Kab. Sidenreng Rappang, WT. Sidenreng, Empagae	DANA ALOKASI UMUM (DAU)	-	Perbaikan Tata Kelola Pemerintahan dan Pelayanan Publik		KECAMATAN WATTANG SIDENRENG				
	7.01.01.2.06.0003	Penyediaan Peralatan Rumah Tangga																
			Jumlah Paket Peralatan Rumah Tangga yang Disediakan	2 Paket	2 Paket	2,189,000.00	3,028,000.00	3,028,000.00	Kab. Sidenreng Rappang, WT. Sidenreng, Empagae	DANA ALOKASI UMUM (DAU)	-	Perbaikan Tata Kelola Pemerintahan dan Pelayanan Publik		KECAMATAN WATTANG SIDENRENG				
	7.01.01.2.06.0005	Penyediaan Barang Cetakan dan Penggandaan																
			Jumlah Paket Barang Cetakan dan Penggandaan yang Disediakan	2 Paket	2 Paket	4,305,600.00	3,631,500.00	2,893,000.00	Kab. Sidenreng Rappang, WT. Sidenreng, Empagae	DANA ALOKASI UMUM (DAU)	-	Perbaikan Tata Kelola Pemerintahan dan Pelayanan Publik		KECAMATAN WATTANG SIDENRENG				
	7.01.01.2.06.0008	Fasilitasi Kunjungan Tamu																
			Jumlah Laporan Fasilitasi Kunjungan Tamu	12 Laporan	12 Laporan	9,546,000.00	9,050,000.00	8,550,000.00	Kab. Sidenreng Rappang, WT. Sidenreng, Empagae	DANA ALOKASI UMUM (DAU)	-	Perbaikan Tata Kelola Pemerintahan dan Pelayanan Publik		KECAMATAN WATTANG SIDENRENG				
	7.01.01.2.06.0009	Penyelenggaraan Rapat Koordinasi dan Konsultasi SKPD																
			Jumlah Laporan Penyelenggaraan Rapat Koordinasi dan Konsultasi SKPD	12 Laporan	12 Laporan	14,260,000.00	17,525,000.00	8,762,500.00	Kab. Sidenreng Rappang, WT. Sidenreng, Empagae	DANA ALOKASI UMUM (DAU)	-	Perbaikan Tata Kelola Pemerintahan dan Pelayanan Publik		KECAMATAN WATTANG SIDENRENG				
	7.01.01.2.07	Pengadaan Barang Milik Daerah	Cakupan Layanan Pengadaan Barang Milik Daerah	100 %	100 %	98,086,000.00	103,390,000.00	86,178,000.00			-	Perbaikan Tata Kelola Pemerintahan dan Pelayanan Publik	-	KECAMATAN WATTANG SIDENRENG				
	7.01.01.2.07.0005	Pengadaan Mebel																
			Jumlah Paket Mebel yang Disediakan	63 Unit	63 Unit	15,516,000.00	14,874,000.00	14,874,000.00	Kab. Sidenreng Rappang, WT. Sidenreng, Empagae	DANA ALOKASI UMUM (DAU)	-	Perbaikan Tata Kelola Pemerintahan dan Pelayanan Publik		KECAMATAN WATTANG SIDENRENG				
	7.01.01.2.07.0006	Pengadaan Peralatan dan Mesin Lainnya																

NO	KODE	URUSAN / BIDANG URUSAN / PROGRAM / KEGIATAN / SUB KEGIATAN	INDIKATOR PROGRAM / KEGIATAN / SUB KEGIATAN	CAPAIAN KINERJA DAN KERANGKA PENDANAAN									KELOMPOK SASARAN	PERANGKAT DAERAH PENANGGUNG JAWAB				
				TARGET 2025		PAGU INDIKATIF (Rp)			LOKASI	SUMBER DANA	PRIORITAS							
				SEBELUM	SESUDAH	RKPD 2025	APBD 2025	RKPD PERUBAHAN 2025			NASIONAL	DAERAH						
1	2	3	4	5	6	7	8	9	10	11	12	13	14	15	16	17	18	19
			Jumlah Unit Peralatan dan Mesin Lainnya yang Disediakan	5 Unit	5 Unit		12,000,000.00	9,648,000.00	9,648,000.00	Kab. Sidenreng Rappang, WT. Sidenreng, Empagae	DANA ALOKASI UMUM (DAU)	-	Perbaikan Tata Kelola Pemerintahan dan Pelayanan Publik					KECAMATAN WATTANG SIDENRENG
	7.01.01.2.08	Penyediaan Jasa Penunjang Urusan Pemerintahan Daerah	Cakupan Layanan Jasa Penunjang Urusan Pemerintahan Daerah	100 %	100 %		260,445,000.00	264,131,700.00	254,266,600.00			-	Perbaikan Tata Kelola Pemerintahan dan Pelayanan Publik	-				KECAMATAN WATTANG SIDENRENG
	7.01.01.2.08.0001	Penyediaan Jasa Surat Menyurat																
			Jumlah Laporan Penyediaan Jasa Surat Menyurat	12 Laporan	12 Laporan		560,000.00	600,000.00	600,000.00	Kab. Sidenreng Rappang, WT. Sidenreng, Empagae	DANA ALOKASI UMUM (DAU)	-	Perbaikan Tata Kelola Pemerintahan dan Pelayanan Publik					KECAMATAN WATTANG SIDENRENG
	7.01.01.2.08.0002	Penyediaan Jasa Komunikasi, Sumber Daya Air dan Listrik																
SIPD-Ri : dicetak pada 2025-07-11 19:39:17																		
N O	KODE	URUSAN / BIDANG URUSAN / PROGRAM / KEGIATAN / SUB KEGIATAN	INDIKATOR PROGRAM / KEGIATAN / SUB KEGIATAN	CAPAIAN KINERJA DAN KERANGKA PENDANAAN									KELOMPOK SASARAN	PERANGKAT DAERAH PENANGGUNG JAWAB				
				TARGET 2025		PAGU INDIKATIF (Rp)			LOKASI	SUMBER DANA	PRIORITAS							
				SEBELUM	SESUDAH	RKPD 2025	APBD 2025	RKPD PERUBAHAN 2025			NASIONAL	DAERAH						
1	2	3	4	5	6	7	8	9	10	11	12	13	14	15	16	17	18	19
			Jumlah Laporan Penyediaan Jasa Komunikasi, Sumber Daya Air dan Listrik yang Disediakan	12 Laporan	12 Laporan		10,200,000.00	9,600,000.00	9,600,000.00	Kab. Sidenreng Rappang, WT. Sidenreng, Empagae	DANA ALOKASI UMUM (DAU)	-	Perbaikan Tata Kelola Pemerintahan dan Pelayanan Publik					KECAMATAN WATTANG SIDENRENG
	7.01.01.2.08.0004	Penyediaan Jasa Pelayanan Umum Kantor																
			Jumlah Laporan Penyediaan Jasa Pelayanan Umum Kantor yang Disediakan	12 Laporan	12 Laporan		46,844,800.00	46,815,300.00	45,242,300.00	Kab. Sidenreng Rappang, WT. Sidenreng, Empagae	DANA ALOKASI UMUM (DAU)	-	Perbaikan Tata Kelola Pemerintahan dan Pelayanan Publik					KECAMATAN WATTANG SIDENRENG
	7.01.01.2.09	Pemeliharaan Barang Milik Daerah Penunjang Urusan Pemerintahan Daerah	Cakupan Layanan Pemeliharaan Barang Milik Daerah	100 %	100 %		73,995,300.00	75,318,000.00	92,530,000.00			-	Perbaikan Tata Kelola Pemerintahan dan Pelayanan Publik	-				KECAMATAN WATTANG SIDENRENG
	7.01.01.2.09.0001	Penyediaan Jasa Pemeliharaan, Biaya Pemeliharaan, dan Pajak Kendaraan Perorangan Dinas atau Kendaraan Dinas Jabatan																
			Jumlah Kendaraan Perorangan Dinas atau Kendaraan Dinas Jabatan yang Dipelihara dan dibayarkan Pajaknya	3 Unit	3 Unit		4,721,300.00	5,574,000.00	5,574,000.00	Kab. Sidenreng Rappang, WT. Sidenreng, Empagae	DANA ALOKASI UMUM (DAU)	-	Perbaikan Tata Kelola Pemerintahan dan Pelayanan Publik					KECAMATAN WATTANG SIDENRENG
	7.01.01.2.09.0006	Pemeliharaan Peralatan dan Mesin Lainnya																
			Jumlah Peralatan dan Mesin Lainnya yang Dipelihara	2 Unit	2 Unit		1,630,000.00	2,342,000.00	2,342,000.00	Kab. Sidenreng Rappang, WT. Sidenreng, Empagae	DANA ALOKASI UMUM (DAU)	-	Perbaikan Tata Kelola Pemerintahan dan Pelayanan Publik					KECAMATAN WATTANG SIDENRENG
	7.01.01.2.09.0009	Pemeliharaan/Rehabilitasi Gedung Kantor dan Bangunan Lainnya																
			Jumlah Gedung Kantor dan Bangunan Lainnya yang Dipelihara/Direhabilitasi	1 Unit	1 Unit		3,531,000.00	3,531,000.00	3,531,000.00	Kab. Sidenreng Rappang, WT. Sidenreng, Empagae	DANA ALOKASI UMUM (DAU)	-	Perbaikan Tata Kelola Pemerintahan dan Pelayanan Publik					KECAMATAN WATTANG SIDENRENG
2.	7.01.03	PROGRAM PEMBERDAYAAN MASYARAKAT DESA DAN KELURAHAN	Tingkat Partisipasi Masyarakat Desa dan Kelurahan Dalam Kegiatan Pemberdayaan	100 %	100 %		349,028,000.00	333,062,000.00	331,587,000.00									
	7.01.03.2.02	Kegiatan Pemberdayaan Kelurahan	Tingkat Partisipasi Masyarakat Kelurahan Dalam Kegiatan Pemberdayaan	100 %	100 %		348,528,000.00	332,562,000.00	331,387,000.00			-	Perbaikan Tata Kelola Pemerintahan dan Pelayanan Publik	-				KECAMATAN WATTANG SIDENRENG
	7.01.03.2.02.0001	Peningkatan Partisipasi Masyarakat dalam Forum Musyawarah Perencanaan Pembangunan di Kelurahan																
			Jumlah Lembaga Kemasyarakatan yang Berpartisipasi dalam Forum Musyawarah Perencanaan Pembangunan di Kelurahan	1 Lembaga Kemasyara katan	1 Lembaga Kemasyara katan		1,200,000.00	1,000,000.00	875,000.00	Kab. Sidenreng Rappang, WT. Sidenreng, Empagae	DANA ALOKASI UMUM (DAU)	-	Perbaikan Tata Kelola Pemerintahan dan Pelayanan Publik					KECAMATAN WATTANG SIDENRENG
	7.01.03.2.02.0002	Pembangunan Sarana dan Prasarana Kelurahan																
			Jumlah Sarana dan Prasarana Kelurahan yang Terbangun	1 Unit	1 Unit		88,236,000.00	103,716,000.00	103,716,000.00	Kab. Sidenreng Rappang, WT. Sidenreng, Empagae	DANA ALOKASI UMUM (DAU)	-	Perbaikan Tata Kelola Pemerintahan dan Pelayanan Publik					KECAMATAN WATTANG SIDENRENG
	7.01.03.2.02.0003	Pemberdayaan Masyarakat di Kelurahan																
			Jumlah Pokmas dan Ormas yang Melaksanakan Pemberdayaan Masyarakat di Kelurahan	6 Pokmas / Ormas	6 Pokmas / Ormas		22,200,000.00	6,000,000.00	6,000,000.00	Kab. Sidenreng Rappang, WT. Sidenreng, Semua Kel/Desa Kab. Sidenreng Rappang, WT. Sidenreng, Empagae	DANA ALOKASI UMUM (DAU)	-	Perbaikan Tata Kelola Pemerintahan dan Pelayanan Publik					KECAMATAN WATTANG SIDENRENG
		KECAMATAN DUA PITUE					2,843,920,130.00	2,863,426,000.00	2,815,387,000.00									
7		UNSUR KEWILAYAHAN					2,843,920,130.00	2,863,426,000.00	2,815,387,000.00									
7.01		KECAMATAN					2,843,920,130.00	2,863,426,000.00	2,815,387,000.00									

NO	KODE	URUSAN / BIDANG URUSAN / PROGRAM / KEGIATAN / SUB KEGIATAN	INDIKATOR PROGRAM / KEGIATAN / SUB KEGIATAN	CAPAIAN KINERJA DAN KERANGKA PENDANAAN									KELOMPOK SASARAN	PERANGKAT DAERAH PENANGGUNG JAWAB				
				TARGET 2025		PAGU INDIKATIF (Rp)			LOKASI	SUMBER DANA	PRIORITAS							
				SEBELUM	SESUDAH	RKPD 2025	APBD 2025	RKPD PERUBAHAN 2025			NASIONAL	DAERAH						
1	2	3	4	5	6	7	8	9	10	11	12	13	14	15	16	17	18	19
1.	7.01.01	PROGRAM PENUNJANG URUSAN PEMERINTAHAN DAERAH KABUPATEN/KOTA	Cakupan Penunjang Urusan Pemerintahan Daerah	100 %	100 %	2,553,425,330.00	2,557,316,000.00	2,539,330,000.00										
	7.01.01.2.01	Perencanaan, Penganggaran, dan Evaluasi Kinerja Perangkat Daerah	Cakupan Layanan Perencanaan, Penganggaran dan Evaluasi Kinerja Perangkat Daerah	100 %	100 %	494,500.00	435,000.00	348,000.00				-	Perbaikan Tata Kelola Pemerintahan dan Pelayanan Publik	-				KECAMATAN DUA PITUE
	7.01.01.2.01.0006	Koordinasi dan Penyusunan Laporan Capaian Kinerja dan Ikhtisar Realisasi Kinerja SKPD																
			Jumlah Laporan Capaian Kinerja dan Ikhtisar Realisasi Kinerja SKPD dan Laporan Hasil Koordinasi Penyusunan Laporan Capaian Kinerja dan Ikhtisar Realisasi Kinerja SKPD	1 Laporan	1 Laporan	494,500.00	435,000.00	348,000.00	Kab. Sidenreng Rappang, Semua Kecamatan, Semua Kel/Desa Kab. Sidenreng Rappang, Dua Pitue, Semua Kel/Desa	PENDAPATAN ASLI DAERAH (PAD)	-	Perbaikan Tata Kelola Pemerintahan dan Pelayanan Publik	-				KECAMATAN DUA PITUE	
	7.01.01.2.02	Administrasi Keuangan Perangkat Daerah	Cakupan Penyelenggaraan Administrasi Keuangan Perangkat Daerah	100 %	100 %	2,067,848,130.00	2,087,354,000.00	2,087,354,200.00				-	Perbaikan Tata Kelola Pemerintahan dan Pelayanan Publik	-				KECAMATAN DUA PITUE
	7.01.01.2.02.0001	Penyediaan Gaji dan Tunjangan ASN																
			Jumlah Orang yang Menerima Gaji dan Tunjangan ASN	14 Bulan O rang/bulan	14 Bulan O rang/bulan	2,067,848,130.00	2,087,354,000.00	2,087,354,200.00	Kab. Sidenreng Rappang, Semua Kecamatan, Semua Kel/Desa Kab. Sidenreng Rappang, Dua Pitue, Semua Kel/Desa	DANA ALOKASI UMUM (DAU)	-	Perbaikan Tata Kelola Pemerintahan dan Pelayanan Publik	-				KECAMATAN DUA PITUE	
	7.01.01.2.06	Administrasi Umum Perangkat Daerah	Cakupan Layanan Administrasi Umum Perangkat Daerah	100 %	100 %	172,832,700.00	184,695,500.00	126,280,000.00				-	Perbaikan Tata Kelola Pemerintahan dan Pelayanan Publik	-				KECAMATAN DUA PITUE
	7.01.01.2.06.0001	Penyediaan Komponen Instalasi																
			Jumlah Paket Komponen Instalasi Listrik/Penerangan Bangunan Kantor yang Disediakan	12 Bulan Paket	12 Bulan Paket	421,000.00	406,000.00	406,000.00	Kab. Sidenreng Rappang, Semua Kecamatan, Semua Kel/Desa Kab. Sidenreng Rappang, Dua Pitue, Semua Kel/Desa	PENDAPATAN ASLI DAERAH (PAD)	-	Perbaikan Tata Kelola Pemerintahan dan Pelayanan Publik	-				KECAMATAN DUA PITUE	
	7.01.01.2.06.0002	Penyediaan Peralatan dan Perlengkapan Kantor																

SIPD-RH : dicetak pada 2025-07-11 19:39:17

N O	KODE	URUSAN / BIDANG URUSAN / PROGRAM / KEGIATAN / SUB KEGIATAN	INDIKATOR PROGRAM / KEGIATAN / SUB KEGIATAN	CAPAIAN KINERJA DAN KERANGKA PENDANAAN									KELOMPOK SASARAN	PERANGKAT DAERAH PENANGGUNG JAWAB
				TARGET 2025		PAGU INDIKATIF (Rp)			LOKASI	SUMBER DANA	PRIORITAS			
				SEBELUM	SESUDAH	RKPD 2025	APBD 2025	RKPD PERUBAHAN 2025			NASIONAL	DAERAH		
1	2	3	4	8	9	10	11	12	14	15	16	17	18	21
			Jumlah Paket Peralatan dan Perlengkapan Kantor yang Disediakan	8 Paket	8 Paket	35,316,000.00	34,766,000.00	18,591,000.00	Kab. Sidenreng Rappang, Dua Pitue, Semua Kel/Desa	PENDAPATAN ASLI DAERAH (PAD)	-	Perbaikan Tata Kelola Pemerintahan dan Pelayanan Publik		KECAMATAN DUA PITUE
	7.01.01.2.06.0003	Penyediaan Peralatan Rumah Tangga												
			Jumlah Paket Peralatan Rumah Tangga yang Disediakan	3 Paket	3 Paket	0.00	9,421,000.00	9,421,000.00	Kab. Sidenreng Rappang, Dua Pitue, Semua Kel/Desa	PENDAPATAN ASLI DAERAH (PAD)	-	-		KECAMATAN DUA PITUE
	7.01.01.2.06.0004	Penyediaan Bahan Logistik Kantor												
			Jumlah Paket Bahan Logistik Kantor yang Disediakan	40 Paket	40 Paket	0.00	0.00	0.00	Kab. Sidenreng Rappang, Semua Kecamatan, Semua Kel/Desa Kab. Sidenreng Rappang, Dua Pitue, Semua Kel/Desa	PENDAPATAN ASLI DAERAH (PAD)	-	Perbaikan Tata Kelola Pemerintahan dan Pelayanan Publik		KECAMATAN DUA PITUE
	7.01.01.2.06.0005	Penyediaan Barang Cetak dan Penggandaan												
			Jumlah Paket Barang Cetak dan Penggandaan yang Disediakan	400 Paket	400 Paket	1,626,000.00	1,557,000.00	1,421,500.00	Kab. Sidenreng Rappang, Dua Pitue, Semua Kel/Desa	PENDAPATAN ASLI DAERAH (PAD)	-	Perbaikan Tata Kelola Pemerintahan dan Pelayanan Publik		KECAMATAN DUA PITUE
	7.01.01.2.06.0008	Fasilitasi Kunjungan Tamu												
			Jumlah Laporan Fasilitasi Kunjungan Tamu	12 Bulan Laporan	12 Bulan Laporan	20,000,000.00	18,750,000.00	18,750,000.00	Kab. Sidenreng Rappang, Dua Pitue, Semua Kel/Desa	PENDAPATAN ASLI DAERAH (PAD)	-	Perbaikan Tata Kelola Pemerintahan dan Pelayanan Publik		KECAMATAN DUA PITUE
	7.01.01.2.06.0009	Penyelenggaraan Rapat Koordinasi dan Konsultasi SKPD												
			Jumlah Laporan Penyelenggaraan Rapat Koordinasi dan Konsultasi SKPD	40 Laporan	40 Laporan	51,238,500.00	51,186,000.00	26,120,000.00	Kab. Sidenreng Rappang, Dua Pitue, Semua Kel/Desa	PENDAPATAN ASLI DAERAH (PAD)	-	Perbaikan Tata Kelola Pemerintahan dan Pelayanan Publik		KECAMATAN DUA PITUE
	7.01.01.2.07	Pengadaan Barang Milik Daerah Penunjang Urusan Pemerintah Daerah	Cakupan Layanan Pengadaan Barang Milik Daerah	100 %	100 %	0.00	0.00	0.00			-	Perbaikan Tata Kelola Pemerintahan dan Pelayanan Publik	-	KECAMATAN DUA PITUE
	7.01.01.2.07.0005	Pengadaan Mebel												

NO	KODE	URUSAN / BIDANG URUSAN / PROGRAM / KEGIATAN / SUB KEGIATAN	INDIKATOR PROGRAM / KEGIATAN / SUB KEGIATAN	CAPAIAN KINERJA DAN KERANGKA PENDANAAN								KELOMPOK SASARAN	PERANGKAT DAERAH PENANGGUNG JAWAB	
				TARGET 2025		PAGU INDIKATIF (Rp)			LOKASI	SUMBER DANA	PRIORITAS			
				SEBELUM	SESUDAH	RKPD 2025	APBD 2025	RKPD PERUBAHAN 2025			NASIONAL			DAERAH
1	2	3	4	8	9	10	11	12	14	15	16	17	18	21
			Jumlah Paket Mebel yang Disediakan	1 Unit	1 Unit	0.00	0.00	0.00	Kab. Sidenreng Rappang, Dua Pitue, Semua Kel/Desa	PENDAPATAN ASLI DAERAH (PAD)	-	Perbaikan Tata Kelola Pemerintahan dan Pelayanan Publik		KECAMATAN DUA PITUE
	7.01.01.2.07.0010	Pengadaan Sarana dan Prasarana Gedung Kantor atau Bangunan Lainnya												
			Jumlah Unit Sarana dan Prasarana Gedung Kantor atau Bangunan Lainnya yang Disediakan	3 Unit	3 Unit	0.00	0.00	0.00	Kab. Sidenreng Rappang, Dua Pitue, Semua Kel/Desa	PENDAPATAN ASLI DAERAH (PAD)	-	Perbaikan Tata Kelola Pemerintahan dan Pelayanan Publik		KECAMATAN DUA PITUE
	7.01.01.2.08	Penyediaan Jasa Penunjang Urusan Pemerintahan Daerah	Cakupan Layanan Jasa Penunjang Urusan Pemerintahan Daerah	100 %	100 %	270,092,000.00	242,400,500.00	234,293,800.00			-	Perbaikan Tata Kelola Pemerintahan dan Pelayanan Publik	-	KECAMATAN DUA PITUE
	7.01.01.2.08.0001	Penyediaan Jasa Surat Menyurat												
			Jumlah Laporan Penyediaan Jasa Surat Menyurat	30 Laporan	30 Laporan	1,400,000.00	1,350,000.00	1,350,000.00	Kab. Sidenreng Rappang, Dua Pitue, Semua Kel/Desa	PENDAPATAN ASLI DAERAH (PAD)	-	Perbaikan Tata Kelola Pemerintahan dan Pelayanan Publik		KECAMATAN DUA PITUE
	7.01.01.2.08.0002	Penyediaan Jasa Komunikasi, Sumber Daya Air dan Listrik												
			Jumlah Laporan Penyediaan Jasa Komunikasi, Sumber Daya Air dan Listrik yang Disediakan	12 Laporan	12 Laporan	0.00	40,428,000.00	40,428,000.00	Kab. Sidenreng Rappang, Dua Pitue, Semua Kel/Desa	PENDAPATAN ASLI DAERAH (PAD)	-	Perbaikan Tata Kelola Pemerintahan dan Pelayanan Publik		KECAMATAN DUA PITUE
7	NON URUSAN													
7.01	URUSAN PEMERINTAHAN BIDANG XX													
						2,843,920,130.00	2,863,426,000.00	2,815,387,000.00						
						2,843,920,130.00	2,863,426,000.00	2,815,387,000.00						
	7.01.01.2.08.0002	Penyediaan Jasa Komunikasi, Sumber Daya Air dan Listrik												
7	UNSUR KEWILAYAHAN													
7.01	KECAMATAN													
						2,843,920,130.00	2,863,426,000.00	2,815,387,000.00						
	7.01.01.2.08.0004	Penyediaan Jasa Pelayanan Umum Kantor												
			Jumlah Laporan Penyediaan Jasa Pelayanan Umum Kantor yang Disediakan	12 Laporan	12 Laporan	74,260,000.00	60,012,000.00	57,223,800.00	Kab. Sidenreng Rappang, Dua Pitue, Semua Kel/Desa	PENDAPATAN ASLI DAERAH (PAD)	-	Perbaikan Tata Kelola Pemerintahan dan Pelayanan Publik		KECAMATAN DUA PITUE
	7.01.01.2.09	Pemeliharaan Barang Milik Daerah Penunjang Urusan Pemerintahan Daerah	Cakupan Layanan Pemeliharaan Barang Milik Daerah	100 %	100 %	42,158,000.00	42,431,000.00	91,054,000.00			-	-	-	KECAMATAN DUA PITUE
	7.01.01.2.09.0001	Penyediaan Jasa Pemeliharaan, Biaya Pemeliharaan, dan Pajak Kendaraan Perorangan Dinas atau Kendaraan Dinas Jabatan												
			Jumlah Kendaraan Perorangan Dinas atau Kendaraan Dinas Jabatan yang Dipelihara dan dibayarkan Pajaknya	3 Unit	3 Unit	20,072,000.00	20,522,000.00	20,522,000.00	Kab. Sidenreng Rappang, Semua Kecamatan, Semua Kel/Desa Kab. Sidenreng Rappang, Dua Pitue, Semua Kel/Desa	PENDAPATAN ASLI DAERAH (PAD)	-	-		KECAMATAN DUA PITUE
	7.01.01.2.09.0006	Pemeliharaan Peralatan dan Mesin Lainnya												
			Jumlah Peralatan dan Mesin Lainnya yang Dipelihara	4 Unit	4 Unit	4,054,000.00	4,054,000.00	4,054,000.00	Kab. Sidenreng Rappang, Semua Kecamatan, Semua Kel/Desa Kab. Sidenreng Rappang, Dua Pitue, Semua Kel/Desa	PENDAPATAN ASLI DAERAH (PAD)	-	Perbaikan Tata Kelola Pemerintahan dan Pelayanan Publik		KECAMATAN DUA PITUE
	7.01.01.2.09.0009	Pemeliharaan/Rehabilitasi Gedung Kantor dan Bangunan Lainnya												
			Jumlah Gedung Kantor dan Bangunan Lainnya yang Dipelihara/Direhabilitasi	2 Unit	2 Unit	3,612,000.00	2,035,000.00	18,210,000.00	Kab. Sidenreng Rappang, Semua Kecamatan, Semua Kel/Desa Kab. Sidenreng Rappang, Dua Pitue, Semua Kel/Desa	PENDAPATAN ASLI DAERAH (PAD)	-	Perbaikan Tata Kelola Pemerintahan dan Pelayanan Publik		KECAMATAN DUA PITUE

SIPD-Ril : dicetak pada 2025-07-11 19:39:17

N O	KODE	URUSAN / BIDANG URUSAN / PROGRAM / KEGIATAN / SUB KEGIATAN	INDIKATOR PROGRAM / KEGIATAN / SUB KEGIATAN	CAPAIAN KINERJA DAN KERANGKA PENDANAAN								KELOMPOK SASARAN	PERANGKAT DAERAH PENANGGUNG JAWAB	
				TARGET 2025		PAGU INDIKATIF (Rp)			LOKASI	SUMBER DANA	PRIORITAS			
				SEBELUM	SESUDAH	RKPD 2025	APBD 2025	RKPD PERUBAHAN 2025			NASIONAL			DAERAH
1	2	3	4	8	9	10	11	12	14	15	16	17	18	21
1.	7.01.02	PROGRAM PENYELENGGARAAN PEMERINTAHAN DAN PELAYANAN PUBLIK	Cakupan Penyelenggaraan Pemerintahan dan Pelayanan Publik	100 %	100 %	900,000.00	900,000.00	300,000.00						
	7.01.02.2.04	Pelaksanaan Urusan Pemerintahan yang Dilimpahkan kepada Camat	Cakupan Pelaksanaan Urusan Pemerintahan yang Dilimpahkan Kepada Camat	100 %	100 %	900,000.00	900,000.00	300,000.00			-	-	-	KECAMATAN DUA PITUE
	7.01.02.2.04.0002	Pelaksanaan Urusan Pemerintahan yang terkait dengan Nonperizinan												
			Jumlah Laporan Pelaksanaan Nonperizinan pada Urusan Pemerintahan	10 Laporan	10 Laporan	450,000.00	450,000.00	150,000.00	Kab. Sidenreng Rappang, Dua Pitue, Semua Kel/Desa	PENDAPATAN ASLI DAERAH (PAD)	-	-		KECAMATAN DUA PITUE

NO	KODE	URUSAN / BIDANG URUSAN / PROGRAM / KEGIATAN / SUB KEGIATAN	INDIKATOR PROGRAM / KEGIATAN / SUB KEGIATAN	CAPAIAN KINERJA DAN KERANGKA PENDANAAN									KELOMPOK SASARAN	PERANGKAT DAERAH PENANGGUNG JAWAB					
				TARGET 2025		PAGU INDIKATIF (Rp)			LOKASI	SUMBER DANA	PRIORITAS								
				SEBELUM	SESUDAH	RKPD 2025	APBD 2025	RKPD PERUBAHAN 2025			NASIONAL	DAERAH							
1	2	3	4	5	6	7	8	9	10	11	12	13	14	15	16	17	18	19	
	7.01.02.2.04.0003	Pelaksanaan Urusan Pemerintahan yang	Terkait dengan Kewenangan Lain yang Dihilpahkan																
			Jumlah Laporan Pelaksanaan Kewenangan Lain yang Dihilpahkan	1 Laporan	1 Laporan		450,000.00		450,000.00		150,000.00		Kab. Sidenreng Rappang, Semua Kecamatan, Semua Kel/Desa Kab. Sidenreng Rappang, Dua Pitue, Semua Kel/Desa	PENDAPATAN ASLI DAERAH (PAD)	-		Perbaikan Tata Kelola Pemerintahan dan Pelayanan Publik		KECAMATAN DUA PITUE
2.	7.01.03	PROGRAM PEMBERDAYAAN MASYARAKAT DESA DAN KELURAHAN	Tingkat Partisipasi Masyarakat Desa dan Kelurahan Dalam Kegiatan Pemberdayaan	100 %	100 %		238,244,800.00		253,860,000.00		224,887,000.00								
	7.01.03.2.01	Koordinasi Kegiatan Pemberdayaan Desa	Tingkat Partisipasi Masyarakat Desa dalam Kegiatan Pemberdayaan	100 %	100 %		450,000.00		450,000.00		360,000.00				-		Perbaikan Tata Kelola Pemerintahan dan Pelayanan Publik	-	KECAMATAN DUA PITUE
	7.01.03.2.01.0003	Peningkatan Efektifitas Kegiatan Pemberdayaan Masyarakat di Wilayah Kecamatan																	
			Jumlah Laporan Peningkatan Efektivitas Kegiatan Pemberdayaan Masyarakat di Wilayah Kecamatan	2 Laporan	2 Laporan		450,000.00		450,000.00		360,000.00		Kab. Sidenreng Rappang, Dua Pitue, Semua Kel/Desa	PENDAPATAN ASLI DAERAH (PAD)	-		Perbaikan Tata Kelola Pemerintahan dan Pelayanan Publik		KECAMATAN DUA PITUE
	7.01.03.2.02	Kegiatan Pemberdayaan Kelurahan	Tingkat Partisipasi Masyarakat Kelurahan Dalam Kegiatan Pemberdayaan	100 %	100 %		237,794,800.00		253,410,000.00		224,527,000.00				-		Perbaikan Tata Kelola Pemerintahan dan Pelayanan Publik	-	KECAMATAN DUA PITUE
	7.01.03.2.02.0003	Pemberdayaan Masyarakat di Kelurahan																	
			Jumlah Pokmas dan Ormas yang Melaksanakan Pemberdayaan Masyarakat di Kelurahan	50 Pokmas / Ormas	50 Pokmas / Ormas		0.00		0.00		0.00		Kab. Sidenreng Rappang, Dua Pitue, Tanru Tedong	PENDAPATAN ASLI DAERAH (PAD)	-		Perbaikan Tata Kelola Pemerintahan dan Pelayanan Publik		KECAMATAN DUA PITUE
	7.01.03.2.02.0004	Evaluasi Kelurahan																	
			Jumlah Laporan Hasil Evaluasi Kelurahan	2 Laporan	2 Laporan		450,000.00		450,000.00		150,000.00		Kab. Sidenreng Rappang, Dua Pitue, Semua Kel/Desa	PENDAPATAN ASLI DAERAH (PAD)	-		Perbaikan Tata Kelola Pemerintahan dan Pelayanan Publik		KECAMATAN DUA PITUE
3.	7.01.05	PROGRAM PENYELENGGARAAN URUSAN PEMERINTAHAN UMUM	Cakupan Penyelenggaraan Urusan Pemerintahan Umum	100 %	100 %		50,000,000.00		50,000,000.00		50,000,000.00								
	7.01.05.2.01	Penyelenggaraan Urusan Pemerintahan Umum Sesuai Penugasan Kepala Daerah	Jumlah Urusan Pemerintahan Umum Sesuai Penugasan Kepala Daerah	100 Urusan	100 Urusan		50,000,000.00		50,000,000.00		50,000,000.00				-		Perbaikan Tata Kelola Pemerintahan dan Pelayanan Publik	-	KECAMATAN DUA PITUE
	7.01.05.2.01.0008	Pelaksanaan Tugas Forum Koordinasi Pimpinan di Kecamatan																	
			Jumlah Dokumen Tugas Forum Koordinasi Pimpinan di Kecamatan	12 Bulan Dokumen	12 Bulan Dokumen		50,000,000.00		50,000,000.00		50,000,000.00		Kab. Sidenreng Rappang, Semua Kecamatan, Semua Kel/Desa Kab. Sidenreng Rappang, Dua Pitue, Semua Kel/Desa	PENDAPATAN ASLI DAERAH (PAD)	-		Perbaikan Tata Kelola Pemerintahan dan Pelayanan Publik		KECAMATAN DUA PITUE
4.	7.01.06	PROGRAM PEMBINAAN DAN PENGAWASAN PEMERINTAHAN DESA	Cakupan Pembinaan dan Pengawasan Pemerintahan Desa	100 %	100 %		1,350,000.00		1,350,000.00		870,000.00								
	7.01.06.2.01	Fasilitasi, Rekomendasi dan Koordinasi Pembinaan dan Pengawasan Pemerintahan Desa	Cakupan Fasilitasi, Rekomendasi dan Koordinasi Pembinaan dan Pengawasan Pemerintahan Desa	100 %	100 %		1,350,000.00		1,350,000.00		870,000.00				-		Perbaikan Tata Kelola Pemerintahan dan Pelayanan Publik	-	KECAMATAN DUA PITUE
	7.01.06.2.01.0003	Fasilitasi Pengelolaan Keuangan Desa dan Pendayagunaan Aset Desa																	
			Jumlah Dokumen yang Difasilitasi dalam rangka Pengelolaan Keuangan Desa dan Pendayagunaan Aset Desa	8 Dokumen	8 Dokumen		450,000.00		450,000.00		360,000.00		Kab. Sidenreng Rappang, Dua Pitue, Semua Kel/Desa	PENDAPATAN ASLI DAERAH (PAD)	-		Perbaikan Tata Kelola Pemerintahan dan Pelayanan Publik		KECAMATAN DUA PITUE
	7.01.06.2.01.0007	Fasilitasi Pelaksanaan Tugas dan Fungsi Badan Permusyawaratan Desa																	
			Jumlah Dokumen Fasilitasi dalam rangka Pelaksanaan Tugas dan Fungsi Badan Permusyawaratan Desa	8 Dokumen	8 Dokumen		450,000.00		450,000.00		360,000.00		Kab. Sidenreng Rappang, Dua Pitue, Semua Kel/Desa	PENDAPATAN ASLI DAERAH (PAD)	-		Perbaikan Tata Kelola Pemerintahan dan Pelayanan Publik		KECAMATAN DUA PITUE
	7.01.06.2.01.0011	Fasilitasi Penyelenggaraan Keterteraman dan Keterliban Umum																	
			Jumlah Dokumen Fasilitasi dalam rangka Penyelenggaraan Keterteraman dan Keterliban Umum	8 Dokumen	8 Dokumen		450,000.00		450,000.00		150,000.00		Kab. Sidenreng Rappang, Dua Pitue, Semua Kel/Desa	PENDAPATAN ASLI DAERAH (PAD)	-		Perbaikan Tata Kelola Pemerintahan dan Pelayanan Publik		KECAMATAN DUA PITUE
		KELURAHAN SALOMALLORI					2,843,920,130.00		2,863,426,000.00		2,815,387,000.00								
7		UNSUR KEWILAYAHAN					2,843,920,130.00		2,863,426,000.00		2,815,387,000.00								
	7.01	KECAMATAN					2,843,920,130.00		2,863,426,000.00		2,815,387,000.00								
1.	7.01.01	PROGRAM PENUNJANG URUSAN PEMERINTAHAN DAERAH KABUPATEN/KOTA	Cakupan Penunjang Urusan Pemerintahan Daerah	100 %	100 %		2,553,425,330.00		2,557,316,000.00		2,539,330,000.00								

NO	KODE	URUSAN / BIDANG URUSAN / PROGRAM / KEGIATAN / SUB KEGIATAN	INDIKATOR PROGRAM / KEGIATAN / SUB KEGIATAN	CAPAIAN KINERJA DAN KERANGKA PENDANAAN								KELOMPOK SASARAN	PERANGKAT DAERAH PENANGGUNG JAWAB	
				TARGET 2025		PAGU INDIKATIF (Rp)			LOKASI	SUMBER DANA	PRIORITAS			
				SEBELUM	SESUDAH	RKPD 2025	APBD 2025	RKPD PERUBAHAN 2025			NASIONAL			DAERAH
1	2	3	4	8	9	10	11	12	14	15	16	17	18	21
	7.01.01.2.06	Administrasi Umum Perangkat Daerah	Cakupan Layanan Administrasi Umum Perangkat Daerah	100 %	100 %	172,832,700.00	184,695,500.00	126,280,000.00			-	Perbaikan Tata Kelola Pemerintahan dan Pelayanan Publik	-	KECAMATAN DUA PITUE
	7.01.01.2.06.0002	Penyediaan Peralatan dan Perlengkapan Kantor												
SIPD-Rf : dicetak pada 2025-07-11 19:39:17														
N O	KODE	URUSAN / BIDANG URUSAN / PROGRAM / KEGIATAN / SUB KEGIATAN	INDIKATOR PROGRAM / KEGIATAN / SUB KEGIATAN	CAPAIAN KINERJA DAN KERANGKA PENDANAAN								KELOMPOK SASARAN	PERANGKAT DAERAH PENANGGUNG JAWAB	
				TARGET 2025		PAGU INDIKATIF (Rp)			LOKASI	SUMBER DANA	PRIORITAS			
				SEBELUM	SESUDAH	RKPD 2025	APBD 2025	RKPD PERUBAHAN 2025			NASIONAL			DAERAH
1	2	3	4	8	9	10	11	12	14	15	16	17	18	21
			Jumlah Paket Peralatan dan Perlengkapan Kantor yang Disediakan	4 Paket	4 Paket	17,032,200.00	19,279,000.00	0.00	Kab. Sidenreng Rappang, Dua Pitue, Salomalori	DANA ALOKASI UMUM (DAU)	-	Perbaikan Tata Kelola Pemerintahan dan Pelayanan Publik		KECAMATAN DUA PITUE
7		NON URUSAN				2,843,920,130.00	2,863,426,000.00	2,815,387,000.00						
7.01		URUSAN PEMERINTAHAN BIDANG XX				2,843,920,130.00	2,863,426,000.00	2,815,387,000.00						
	7.01.01.2.06.0002	Penyediaan Peralatan dan Perlengkapan Kantor												
7		UNSUR KEWILAYAHAN				2,843,920,130.00	2,863,426,000.00	2,815,387,000.00						
7.01		KECAMATAN				2,843,920,130.00	2,863,426,000.00	2,815,387,000.00						
	7.01.01.2.06.0004	Penyediaan Bahan Logistik Kantor												
			Jumlah Paket Bahan Logistik Kantor yang Disediakan	30 Paket	30 Paket	0.00	0.00	0.00	Kab. Sidenreng Rappang, Dua Pitue, Salomalori	PENDAPATAN ASLI DAERAH (PAD)	-	Perbaikan Tata Kelola Pemerintahan dan Pelayanan Publik		KECAMATAN DUA PITUE
	7.01.01.2.06.0005	Penyediaan Barang Cetakan dan Penggandaan												
			Jumlah Paket Barang Cetakan dan Penggandaan yang Disediakan	300 Paket	300 Paket	2,034,000.00	1,982,500.00	1,586,000.00	Kab. Sidenreng Rappang, Dua Pitue, Salomalori	DANA ALOKASI UMUM (DAU)	-	Perbaikan Tata Kelola Pemerintahan dan Pelayanan Publik		KECAMATAN DUA PITUE
	7.01.01.2.06.0009	Penyelenggaraan Rapat Koordinasi dan Konsultasi SKPD												
			Jumlah Laporan Penyelenggaraan Rapat Koordinasi dan Konsultasi SKPD	30 Laporan	30 Laporan	10,165,000.00	11,197,500.00	5,082,500.00	Kab. Sidenreng Rappang, Dua Pitue, Salomalori	DANA ALOKASI UMUM (DAU)	-	Perbaikan Tata Kelola Pemerintahan dan Pelayanan Publik		KECAMATAN DUA PITUE
	7.01.01.2.07	Pengadaan Barang Milik Daerah Penunjang Urusan Pemerintah Daerah	Cakupan Layanan Pengadaan Barang Milik Daerah	100 %	100 %	0.00	0.00	0.00			-	Perbaikan Tata Kelola Pemerintahan dan Pelayanan Publik	-	KECAMATAN DUA PITUE
	7.01.01.2.07.0005	Pengadaan Mebel												
			Jumlah Paket Mebel yang Disediakan	1 Unit	1 Unit	0.00	0.00	0.00	Kab. Sidenreng Rappang, Dua Pitue, Salomalori	PENDAPATAN ASLI DAERAH (PAD)	-	Perbaikan Tata Kelola Pemerintahan dan Pelayanan Publik		KECAMATAN DUA PITUE
	7.01.01.2.08	Penyediaan Jasa Penunjang Urusan Pemerintahan Daerah	Cakupan Layanan Jasa Penunjang Urusan Pemerintahan Daerah	100 %	100 %	270,092,000.00	242,400,500.00	234,293,800.00			-	Perbaikan Tata Kelola Pemerintahan dan Pelayanan Publik	-	KECAMATAN DUA PITUE
	7.01.01.2.08.0001	Penyediaan Jasa Surat Menyurat												
			Jumlah Laporan Penyediaan Jasa Surat Menyurat	134 Laporan	134 Laporan	1,344,000.00	1,500,000.00	1,500,000.00	Kab. Sidenreng Rappang, Dua Pitue, Salomalori	DANA ALOKASI UMUM (DAU)	-	Perbaikan Tata Kelola Pemerintahan dan Pelayanan Publik		KECAMATAN DUA PITUE
	7.01.01.2.08.0002	Penyediaan Jasa Komunikasi, Sumber Daya Air dan Listrik												
			Jumlah Laporan Penyediaan Jasa Komunikasi, Sumber Daya Air dan Listrik yang Disediakan	12 Laporan	12 Laporan	9,804,000.00	9,804,000.00	9,804,000.00	Kab. Sidenreng Rappang, Dua Pitue, Salomalori	DANA ALOKASI UMUM (DAU)	-	Perbaikan Tata Kelola Pemerintahan dan Pelayanan Publik		KECAMATAN DUA PITUE
	7.01.01.2.08.0004	Penyediaan Jasa Pelayanan Umum Kantor												
			Jumlah Laporan Penyediaan Jasa Pelayanan Umum Kantor yang Disediakan	12 Laporan	12 Laporan	70,856,000.00	54,857,000.00	52,460,000.00	Kab. Sidenreng Rappang, Semua Kecamatan, Semua Kel/Desa Kab. Sidenreng Rappang, Dua Pitue, Salomalori	DANA ALOKASI UMUM (DAU)	-			KECAMATAN DUA PITUE
	7.01.01.2.09	Pemeliharaan Barang Milik Daerah Penunjang Urusan Pemerintahan Daerah	Cakupan Layanan Pemeliharaan Barang Milik Daerah	100 %	100 %	42,158,000.00	42,431,000.00	91,054,000.00			-	Perbaikan Tata Kelola Pemerintahan dan Pelayanan Publik	-	KECAMATAN DUA PITUE
	7.01.01.2.09.0001	Penyediaan Jasa Pemeliharaan, Biaya Pemeliharaan, dan Pajak Kendaraan Perorangan Dinas atau Kendaraan Dinas Jabatan												
			Jumlah Kendaraan Perorangan Dinas atau Kendaraan Dinas Jabatan yang Dipelihara dan dibayarkan Pajaknya	4 Unit	4 Unit	6,420,000.00	7,420,000.00	7,420,000.00	Kab. Sidenreng Rappang, Dua Pitue, Salomalori	DANA ALOKASI UMUM (DAU)	-	Perbaikan Tata Kelola Pemerintahan dan Pelayanan Publik		KECAMATAN DUA PITUE
	7.01.01.2.09.0006	Pemeliharaan Peralatan dan Mesin Lainnya												

CAPAIAN KINERJA DAN KERANGKA PENDANAAN														
NO	KODE	URUSAN / BIDANG URUSAN / PROGRAM / KEGIATAN / SUB KEGIATAN	INDIKATOR PROGRAM / KEGIATAN / SUB KEGIATAN	TARGET 2025		PAGU INDIKATIF (Rp)			LOKASI	SUMBER DANA	PRIORITAS		KELOMPOK SASARAN	PERANGKAT DAERAH PENANGGUNG JAWAB
				SEBELUM	SESUDAH	RKPD 2025	APBD 2025	RKPD PERUBAHAN 2025			NASIONAL	DAERAH		
1	2	3	4	8	9	10	11	12	14	15	16	17	18	21
			Jumlah Peralatan dan Mesin Lainnya yang Dipelihara	4 Unit	4 Unit	0.00	0.00	0.00	Kab. Sidenreng Rappang, Dua Pitue, Salomalori	PENDAPATAN ASLI DAERAH (PAD)	-	Perbaikan Tata Kelola Pemerintahan dan Pelayanan Publik		KECAMATAN DUA PITUE
	7.01.01.2.09.0009	Pemeliharaan/Rehabilitasi Gedung Kantor dan Bangunan Lainnya												
			Jumlah Gedung Kantor dan Bangunan Lainnya yang Dipelihara/Direhabilitasi	1 Unit	1 Unit	0.00	0.00	6,228,000.00	Kab. Sidenreng Rappang, Semua Kecamatan, Semua Kel/Desa	PENDAPATAN ASLI DAERAH (PAD)	-	Perbaikan Tata Kelola Pemerintahan dan Pelayanan Publik		KECAMATAN DUA PITUE
1.	7.01.03	PROGRAM PEMBERDAYAAN MASYARAKAT DESA DAN KELURAHAN	Tingkat Partisipasi Masyarakat Desa dan Kelurahan Dalam Kegiatan Pemberdayaan	100 %	100 %	238,244,800.00	253,860,000.00	224,887,000.00						
	7.01.03.2.02	Kegiatan Pemberdayaan Kelurahan	Tingkat Partisipasi Masyarakat Kelurahan Dalam Kegiatan Pemberdayaan	100 %	100 %	237,794,800.00	253,410,000.00	224,527,000.00			-	Perbaikan Tata Kelola Pemerintahan dan Pelayanan Publik	-	KECAMATAN DUA PITUE
	7.01.03.2.02.0001	Peningkatan Partisipasi Masyarakat dalam Forum Musyawarah Perencanaan Pembangunan di Kelurahan												
			Jumlah Lembaga Kemasyarakatan yang Berpartisipasi dalam Forum Musyawarah Perencanaan Pembangunan di Kelurahan	1 Lembaga Kemasyara katan	1 Lembaga Kemasyara katan	0.00	0.00	0.00	Kab. Sidenreng Rappang, Dua Pitue, Salomalori	PENDAPATAN ASLI DAERAH (PAD)	-	Perbaikan Tata Kelola Pemerintahan dan Pelayanan Publik		KECAMATAN DUA PITUE
	7.01.03.2.02.0002	Pembangunan Sarana dan Prasarana Kelurahan												
			Jumlah Sarana dan Prasarana Kelurahan yang Terbangun	3 Unit	3 Unit	117,344,800.00	132,960,000.00	130,460,000.00	Kab. Sidenreng Rappang, Semua Kecamatan, Semua Kel/Desa Kab. Sidenreng Rappang, Dua Pitue, Salomalori	DANA ALOKASI UMUM (DAU)	-	Perbaikan Tata Kelola Pemerintahan dan Pelayanan Publik		KECAMATAN DUA PITUE
KELURAHAN TANRU TEDONG						2,843,920,130.00	2,863,426,000.00	2,815,387,000.00						
7	UNSUR KEWILAYAHAN					2,843,920,130.00	2,863,426,000.00	2,815,387,000.00						
SIPD-R0 - dicetak pada 2025-07-11 19:39:17														
N O	KODE	URUSAN / BIDANG URUSAN / PROGRAM / KEGIATAN / SUB KEGIATAN	INDIKATOR PROGRAM / KEGIATAN / SUB KEGIATAN	CAPAIAN KINERJA DAN KERANGKA PENDANAAN								KELOMPOK SASARAN	PERANGKAT DAERAH PENANGGUNG JAWAB	
				TARGET 2025		PAGU INDIKATIF (Rp)			LOKASI	SUMBER DANA	PRIORITAS			
				SEBELUM	SESUDAH	RKPD 2025	APBD 2025	RKPD PERUBAHAN 2025			NASIONAL	DAERAH		
1	2	3	4	8	9	10	11	12	14	15	16	17	18	21
	7.01	KECAMATAN				2,843,920,130.00	2,863,426,000.00	2,815,387,000.00						
1.	7.01.01	PROGRAM PENUNJANG URUSAN PEMERINTAHAN DAERAH KABUPATEN/KOTA	Cakupan Penunjang Urusan Pemerintahan Daerah	100 %	100 %	2,553,425,330.00	2,557,316,000.00	2,539,330,000.00						
	7.01.01.2.06	Administrasi Umum Perangkat Daerah	Cakupan Layanan Administrasi Umum Perangkat Daerah	100 %	100 %	172,832,700.00	184,695,500.00	126,280,000.00			-	Perbaikan Tata Kelola Pemerintahan dan Pelayanan Publik	-	KECAMATAN DUA PITUE
	7.01.01.2.06.0002	Penyediaan Peralatan dan Perlengkapan Kantor												
			Jumlah Paket Peralatan dan Perlengkapan Kantor yang Disediakan	5 Paket	5 Paket	20,000,000.00	22,738,000.00	22,601,000.00	Kab. Sidenreng Rappang, Dua Pitue, Tanru Tedong	DANA ALOKASI UMUM (DAU)	-	Perbaikan Tata Kelola Pemerintahan dan Pelayanan Publik		KECAMATAN DUA PITUE
	7.01.01.2.06.0004	Penyediaan Bahan Logistik Kantor												
			Jumlah Paket Bahan Logistik Kantor yang Disediakan	30 Paket	30 Paket	0.00	0.00	0.00	Kab. Sidenreng Rappang, Semua Kecamatan, Semua Kel/Desa Kab. Sidenreng Rappang, Dua Pitue, Tanru Tedong	PENDAPATAN ASLI DAERAH (PAD)	-	Perbaikan Tata Kelola Pemerintahan dan Pelayanan Publik		KECAMATAN DUA PITUE
	7.01.01.2.06.0005	Penyediaan Barang Cetakan dan Penggandaan												
			Jumlah Paket Barang Cetakan dan Penggandaan yang Disediakan	300 Paket	300 Paket	2,000,000.00	0.00	0.00	Kab. Sidenreng Rappang, Dua Pitue, Tanru Tedong	PENDAPATAN ASLI DAERAH (PAD)	-	Perbaikan Tata Kelola Pemerintahan dan Pelayanan Publik		KECAMATAN DUA PITUE
	7.01.01.2.06.0009	Penyelenggaraan Rapat Koordinasi dan Konsultasi SKPD												
			Jumlah Laporan Penyelenggaraan Rapat Koordinasi dan Konsultasi SKPD	30 Laporan	30 Laporan	13,000,000.00	13,412,500.00	6,750,000.00	Kab. Sidenreng Rappang, Dua Pitue, Tanru Tedong	DANA ALOKASI UMUM (DAU)	-	Perbaikan Tata Kelola Pemerintahan dan Pelayanan Publik		KECAMATAN DUA PITUE
	7.01.01.2.07	Pengadaan Barang Milik Daerah Penunjang Urusan Pemerintah Daerah	Cakupan Layanan Pengadaan Barang Milik Daerah	100 %	100 %	0.00	0.00	0.00			-	Perbaikan Tata Kelola Pemerintahan dan Pelayanan Publik	-	KECAMATAN DUA PITUE
	7.01.01.2.07.0005	Pengadaan Mebel												
			Jumlah Paket Mebel yang Disediakan	1 Unit	1 Unit	0.00	0.00	0.00	Kab. Sidenreng Rappang, Dua Pitue, Tanru Tedong	PENDAPATAN ASLI DAERAH (PAD)	-	Perbaikan Tata Kelola Pemerintahan dan Pelayanan Publik		KECAMATAN DUA PITUE

NO	KODE	URUSAN / BIDANG URUSAN / PROGRAM / KEGIATAN / SUB KEGIATAN	INDIKATOR PROGRAM / KEGIATAN / SUB KEGIATAN	CAPAIAN KINERJA DAN KERANGKA PENDANAAN									KELOMPOK SASARAN	PERANGKAT DAERAH PENANGGUNG JAWAB				
				TARGET 2025		PAGU INDIKATIF (Rp)			LOKASI	SUMBER DANA	PRIORITAS							
				SEBELUM	SESUDAH	RKPD 2025	APBD 2025	RKPD PERUBAHAN 2025			NASIONAL	DAERAH						
1	2	3	4	5	6	7	8	9	10	11	12	13	14	15	16	17	18	19
	7.01.01.2.08	Penyediaan Jasa Penunjang Urusan Pemerintahan Daerah	Cakupan Layanan Jasa Penunjang Urusan Pemerintahan Daerah	100 %	100 %	270,092,000.00	242,400,500.00	234,293,800.00			-	Perbaikan Tata Kelola Pemerintahan dan Pelayanan Publik	-					KECAMATAN DUA PITUE
	7.01.01.2.08.0001	Penyediaan Jasa Surat Menyurat																
		Penyediaan Jasa Surat Menyurat	Jumlah Laporan Penyediaan Jasa Surat Menyurat	30 Laporan	30 Laporan	2,000,000.00	2,100,000.00	2,100,000.00	Kab. Sidenreng Rappang, Dua Pitue, Tanru Tedong	DANA ALOKASI UMUM (DAU)	-	Perbaikan Tata Kelola Pemerintahan dan Pelayanan Publik	-					KECAMATAN DUA PITUE
	7.01.01.2.08.0002	Penyediaan Jasa Komunikasi, Sumber Daya Air dan Listrik																
			Jumlah Laporan Penyediaan Jasa Komunikasi, Sumber Daya Air dan Listrik yang Disediakan	12 Laporan	12 Laporan	9,000,000.00	9,960,000.00	9,960,000.00	Kab. Sidenreng Rappang, Dua Pitue, Tanru Tedong	DANA ALOKASI UMUM (DAU)	-	Perbaikan Tata Kelola Pemerintahan dan Pelayanan Publik	-					KECAMATAN DUA PITUE
	7.01.01.2.08.0004	Penyediaan Jasa Pelayanan Umum Kantor																
			Jumlah Laporan Penyediaan Jasa Pelayanan Umum Kantor yang Disediakan	12 Laporan	12 Laporan	61,000,000.00	62,389,500.00	59,468,000.00	Kab. Sidenreng Rappang, Dua Pitue, Tanru Tedong	DANA ALOKASI UMUM (DAU)	-	Perbaikan Tata Kelola Pemerintahan dan Pelayanan Publik	-					KECAMATAN DUA PITUE
	7.01.01.2.09	Pemeliharaan Barang Milik Daerah Penunjang Urusan Pemerintahan Daerah	Cakupan Layanan Pemeliharaan Barang Milik Daerah	100 %	100 %	42,158,000.00	42,431,000.00	91,054,000.00			-	Perbaikan Tata Kelola Pemerintahan dan Pelayanan Publik	-					KECAMATAN DUA PITUE
	7.01.01.2.09.0001	Penyediaan Jasa Pemeliharaan, Biaya Pemeliharaan, dan Pajak Kendaraan Perorangan Dinas atau Kendaraan Dinas Jabatan																
			Jumlah Kendaraan Perorangan Dinas atau Kendaraan Dinas Jabatan yang Dipelihara dan dibayarkan Pajaknya	3 Unit	3 Unit	8,000,000.00	8,400,000.00	8,400,000.00	Kab. Sidenreng Rappang, Dua Pitue, Tanru Tedong	DANA ALOKASI UMUM (DAU)	-	Perbaikan Tata Kelola Pemerintahan dan Pelayanan Publik	-					KECAMATAN DUA PITUE
	7.01.01.2.09.0006	Pemeliharaan Peralatan dan Mesin Lainnya																
			Jumlah Peralatan dan Mesin Lainnya yang Dipelihara	3 Unit	3 Unit	0.00	0.00	0.00	Kab. Sidenreng Rappang, Semua Kecamatan, Semua Kel/Desa Kab. Sidenreng Rappang, Dua Pitue, Tanru Tedong	PENDAPATAN ASLI DAERAH (PAD)	-	Perbaikan Tata Kelola Pemerintahan dan Pelayanan Publik	-					KECAMATAN DUA PITUE
	7.01.01.2.09.0009	Pemeliharaan/Rehabilitasi Gedung Kantor dan Bangunan Lainnya																
			Jumlah Gedung Kantor dan Bangunan Lainnya yang Dipelihara/Direhabilitasi	1 Unit	1 Unit	0.00	0.00	26,220,000.00	Kab. Sidenreng Rappang, Dua Pitue, Tanru Tedong	PENDAPATAN ASLI DAERAH (PAD)	-	Perbaikan Tata Kelola Pemerintahan dan Pelayanan Publik	-					KECAMATAN DUA PITUE
2.	7.01.03	PROGRAM PEMBERDAYAAN MASYARAKAT DESA DAN KELURAHAN	Tingkat Partisipasi Masyarakat Desa dan Kelurahan Dalam Kegiatan Pemberdayaan	100 %	100 %	238,244,800.00	253,860,000.00	224,887,000.00										
	7.01.03.2.02	Kegiatan Pemberdayaan Kelurahan	Tingkat Partisipasi Masyarakat Kelurahan Dalam Kegiatan Pemberdayaan	100 %	100 %	237,794,800.00	253,410,000.00	224,527,000.00			-	Perbaikan Tata Kelola Pemerintahan dan Pelayanan Publik	-					KECAMATAN DUA PITUE
	7.01.03.2.02.0001	Peningkatan Partisipasi Masyarakat dalam Forum Musyawarah Perencanaan Pembangunan di Kelurahan																
			Jumlah Lembaga Kemasyarakatan yang Berpartisipasi dalam Forum Musyawarah Perencanaan Pembangunan di Kelurahan	1 Lembaga Kemasyara katan	1 Lembaga Kemasyara katan	0.00	0.00	0.00	Kab. Sidenreng Rappang, Dua Pitue, Tanru Tedong	PENDAPATAN ASLI DAERAH (PAD)	-	Perbaikan Tata Kelola Pemerintahan dan Pelayanan Publik	-					KECAMATAN DUA PITUE
	7.01.03.2.02.0002	Pembangunan Sarana dan Prasarana Kelurahan																
			Jumlah Sarana dan Prasarana Kelurahan yang Terbangun	3 Unit	3 Unit	120,000,000.00	120,000,000.00	93,917,000.00	Kab. Sidenreng Rappang, Dua Pitue, Tanru Tedong	DANA ALOKASI UMUM (DAU)	-	Perbaikan Tata Kelola Pemerintahan dan Pelayanan Publik	-					KECAMATAN DUA PITUE

SIPD-Ril - dicetak pada 2025-07-11 19:30:17

N O	KODE	URUSAN / BIDANG URUSAN / PROGRAM / KEGIATAN / SUB KEGIATAN	INDIKATOR PROGRAM / KEGIATAN / SUB KEGIATAN	CAPAIAN KINERJA DAN KERANGKA PENDANAAN								KELOMPOK SASARAN	PERANGKAT DAERAH PENANGGUNG JAWAB	
				TARGET 2025		PAGU INDIKATIF (Rp)			LOKASI	SUMBER DANA	PRIORITAS			
				SEBELUM	SESUDAH	RKPD 2025	APBD 2025	RKPD PERUBAHAN 2025			NASIONAL			DAERAH
1	2	3	4	8	9	10	11	12	14	15	16	17	18	21
		KECAMATAN PITU RIAWA				2,935,512,630.00	3,141,237,000.00	3,071,423,000.00						
7		UNSUR KEWILAYAHAN				2,935,512,630.00	3,141,237,000.00	3,071,423,000.00						
7.01		KECAMATAN				2,935,512,630.00	3,141,237,000.00	3,071,423,000.00						
1.	7.01.01	PROGRAM PENUNJANG URUSAN PEMERINTAHAN DAERAH KABUPATEN/KOTA	Cakupan Penunjang Urusan Pemerintahan Daerah	100 %	100 %	2,700,397,030.00	2,911,433,000.00	2,853,011,000.00						
	7.01.01.2.02	Administrasi Keuangan Perangkat Daerah	Cakupan Layanan Administrasi Keuangan Perangkat Daerah	85 %	85 %	2,173,440,630.00	2,373,165,000.00	2,373,165,900.00			-	Perbaikan Tata Kelola Pemerintahan dan Pelayanan Publik	-	KECAMATAN PITU RIAWA
	7.01.01.2.02.0001	Penyediaan Gaji dan Tunjangan ASN												

NO	KODE	URUSAN / BIDANG URUSAN / PROGRAM / KEGIATAN / SUB KEGIATAN	INDIKATOR PROGRAM / KEGIATAN / SUB KEGIATAN	CAPAIAN KINERJA DAN KERANGKA PENDANAAN									KELOMPOK SASARAN	PERANGKAT DAERAH PENANGGUNG JAWAB
				TARGET 2025		PAGU INDIKATIF (Rp)			LOKASI	SUMBER DANA	PRIORITAS			
				SEBELUM	SESUDAH	RKPD 2025	APBD 2025	RKPD PERUBAHAN 2025			NASIONAL	DAERAH		
1	2	3	4	8	9	10	11	12	14	15	16	17	18	21
			Jumlah Orang yang Menerima Gaji dan Tunjangan ASN	288 Orang/ bulan	288 Orang/ bulan	0.00	2,355,165,000.00	2,355,165,900.00	Kab. Sidenreng Rappang, Pitu Riawa, Dongi	DANA ALOKASI UMUM (DAU)	-	Perbaikan Tata Kelola Pemerintahan dan Pelayanan Publik		KECAMATAN PITU RIAWA
7		NON URUSAN				2,935,512,630.00	3,141,237,000.00	3,071,423,000.00						
7.01		URUSAN PEMERINTAHAN BIDANG XX				2,935,512,630.00	3,141,237,000.00	3,071,423,000.00						
7.01.01.2.02.0001 Penyediaan Gaji dan Tunjangan ASN														
7		UNSUR KEWILAYAHAN				2,935,512,630.00	3,141,237,000.00	3,071,423,000.00						
7.01		KECAMATAN				2,935,512,630.00	3,141,237,000.00	3,071,423,000.00						
7.01.01.2.02.0003 Pelaksanaan Penatausahaan dan														
			Jumlah Dokumen Penatausahaan dan Pengujian/Verifikasi Keuangan SKPD	48 Dokumen	48 Dokumen	24,000,000.00	18,000,000.00	18,000,000.00	Kab. Sidenreng Rappang, Pitu Riawa, Dongi	DANA ALOKASI UMUM (DAU)	-	Perbaikan Tata Kelola Pemerintahan dan Pelayanan Publik		KECAMATAN PITU RIAWA
7.01.01.2.06		Administrasi Umum Perangkat Daerah	Cakupan Layanan Administrasi Umum Perangkat Daerah	85 %	85 %	312,049,400.00	337,607,000.00	273,184,100.00			-	Perbaikan Tata Kelola Pemerintahan dan Pelayanan Publik	-	KECAMATAN PITU RIAWA
7.01.01.2.06.0001 Penyediaan Komponen Instalasi														
			Jumlah Paket Komponen Instalasi Listrik/Penerangan Bangunan Kantor yang Disediakan	4 Paket	4 Paket	2,692,800.00	3,365,000.00	3,365,000.00	Kab. Sidenreng Rappang, Pitu Riawa, Semua Kel/Desa	DANA ALOKASI UMUM (DAU)	-	Perbaikan Tata Kelola Pemerintahan dan Pelayanan Publik		KECAMATAN PITU RIAWA
7.01.01.2.06.0002 Penyediaan Peralatan dan Perlengkapan Kantor														
			Jumlah Paket Peralatan dan Perlengkapan Kantor yang Disediakan	9 Paket	9 Paket	60,000,000.00	60,751,000.00	60,751,000.00	Kab. Sidenreng Rappang, Pitu Riawa, Semua Kel/Desa	DANA ALOKASI UMUM (DAU)	-	Perbaikan Tata Kelola Pemerintahan dan Pelayanan Publik		KECAMATAN PITU RIAWA
7.01.01.2.06.0004 Penyediaan Bahan Logistik Kantor														
			Jumlah Paket Bahan Logistik Kantor yang Disediakan	1800 Paket	1800 Paket	0.00	20,908,000.00	16,764,600.00	Kab. Sidenreng Rappang, Pitu Riawa, Semua Kel/Desa	DANA ALOKASI UMUM (DAU)	-	Perbaikan Tata Kelola Pemerintahan dan Pelayanan Publik		KECAMATAN PITU RIAWA
7		NON URUSAN				2,935,512,630.00	3,141,237,000.00	3,071,423,000.00						
7.01		URUSAN PEMERINTAHAN BIDANG XX				2,935,512,630.00	3,141,237,000.00	3,071,423,000.00						
7.01.01.2.06.0004 Penyediaan Bahan Logistik Kantor														
7		UNSUR KEWILAYAHAN				2,935,512,630.00	3,141,237,000.00	3,071,423,000.00						
7.01		KECAMATAN				2,935,512,630.00	3,141,237,000.00	3,071,423,000.00						
7.01.01.2.06.0005 Penyediaan Barang Cetakan dan Penggandaan														
			Jumlah Paket Barang Cetakan dan Penggandaan yang Disediakan	2000 Paket	2000 Paket	3,800,000.00	2,142,000.00	1,712,000.00	Kab. Sidenreng Rappang, Pitu Riawa, Semua Kel/Desa	DANA ALOKASI UMUM (DAU)	-	Perbaikan Tata Kelola Pemerintahan dan Pelayanan Publik		KECAMATAN PITU RIAWA
7.01.01.2.06.0008 Fasilitas Kunjungan Tamu														
			Jumlah Laporan Fasilitas Kunjungan Tamu	12 Laporan	12 Laporan	4,080,000.00	4,590,000.00	4,590,000.00	Kab. Sidenreng Rappang, Pitu Riawa, Semua Kel/Desa	DANA ALOKASI UMUM (DAU)	-	Perbaikan Tata Kelola Pemerintahan dan Pelayanan Publik		KECAMATAN PITU RIAWA
7.01.01.2.06.0009 Penyelenggaraan Rapat Koordinasi dan Konsultasi SKPD														
			Jumlah Laporan Penyelenggaraan Rapat Koordinasi dan Konsultasi SKPD	120 Laporan	120 Laporan	68,000,000.00	68,035,000.00	33,904,500.00	Kab. Sidenreng Rappang, Pitu Riawa, Semua Kel/Desa	DANA ALOKASI UMUM (DAU)	-	Perbaikan Tata Kelola Pemerintahan dan Pelayanan Publik		KECAMATAN PITU RIAWA
7.01.01.2.08		Penyediaan Jasa Penunjang Urusan Pemerintahan Daerah	Cakupan Penyediaan Jasa Penunjang Urusan Pemerintahan Daerah	85 %	85 %	162,820,000.00	152,740,000.00	158,740,000.00			-	Perbaikan Tata Kelola Pemerintahan dan Pelayanan Publik	-	KECAMATAN PITU RIAWA
7.01.01.2.08.0001 Penyediaan Jasa Surat Menyurat														
			Jumlah Laporan Penyediaan Jasa Surat Menyurat	12 Bulan Laporan	12 Bulan Laporan	1,820,000.00	1,800,000.00	1,800,000.00	Kab. Sidenreng Rappang, Pitu Riawa, Semua Kel/Desa	DANA ALOKASI UMUM (DAU)	-	Perbaikan Tata Kelola Pemerintahan dan Pelayanan Publik		KECAMATAN PITU RIAWA
7.01.01.2.08.0002 Penyediaan Jasa Komunikasi, Sumber Daya Air dan Listrik														
			Jumlah Laporan Penyediaan Jasa Komunikasi, Sumber Daya Air dan Listrik yang Disediakan	12 Bulan Laporan	12 Bulan Laporan	19,000,000.00	19,000,000.00	19,000,000.00	Kab. Sidenreng Rappang, Pitu Riawa, Semua Kel/Desa	DANA ALOKASI UMUM (DAU)	-	Perbaikan Tata Kelola Pemerintahan dan Pelayanan Publik		KECAMATAN PITU RIAWA
7.01.01.2.08.0004 Penyediaan Jasa Pelayanan Umum Kantor														
			Jumlah Laporan Penyediaan Jasa Pelayanan Umum Kantor yang Disediakan	12 Bulan Laporan	12 Bulan Laporan	24,000,000.00	24,000,000.00	24,000,000.00	Kab. Sidenreng Rappang, Pitu Riawa, Semua Kel/Desa	DANA ALOKASI UMUM (DAU)	-	Perbaikan Tata Kelola Pemerintahan dan Pelayanan Publik		KECAMATAN PITU RIAWA
7.01.01.2.09		Pemeliharaan Barang Milik Daerah Penunjang Urusan Pemerintahan Daerah	Jumlah Barang Milik Daerah Penunjang Urusan Pemerintahan Daerah yang Mendapat Pemeliharaan	85 %	85 %	52,087,000.00	47,921,000.00	47,921,000.00			-	Perbaikan Tata Kelola Pemerintahan dan Pelayanan Publik	-	KECAMATAN PITU RIAWA

CAPAIAN KINERJA DAN KERANGKA PENDANAAN														
NO	KODE	URUSAN / BIDANG URUSAN / PROGRAM / KEGIATAN / SUB KEGIATAN	INDIKATOR PROGRAM / KEGIATAN / SUB KEGIATAN	TARGET 2025		PAGU INDIKATIF (Rp)			LOKASI	SUMBER DANA	PRIORITAS		KELOMPOK SASARAN	PERANGKAT DAERAH PENANGGUNG JAWAB
				SEBELUM	SESUDAH	RKPD 2025	APBD 2025	RKPD PERUBAHAN 2025			NASIONAL	DAERAH		
1	2	3	4	8	9	10	11	12	14	15	16	17	18	21
7.01.01.2.09.0001 Penyediaan Jasa Pemeliharaan, Biaya Pemeliharaan, dan Pajak Kendaraan Perorangan Dinas atau Kendaraan Dinas Jabatan														
SIPD-Ril : dicetak pada 2025-07-11 19:39:17														
N O	KODE	URUSAN / BIDANG URUSAN / PROGRAM / KEGIATAN / SUB KEGIATAN	INDIKATOR PROGRAM / KEGIATAN / SUB KEGIATAN	CAPAIAN KINERJA DAN KERANGKA PENDANAAN								KELOMPOK SASARAN	PERANGKAT DAERAH PENANGGUNG JAWAB	
				TARGET 2025		PAGU INDIKATIF (Rp)			LOKASI	SUMBER DANA	PRIORITAS			
				SEBELUM	SESUDAH	RKPD 2025	APBD 2025	RKPD PERUBAHAN 2025					NASIONAL	DAERAH
1	2	3	4	8	9	10	11	12	14	15	16	17	18	21
			Jumlah Kendaraan Perorangan Dinas atau Kendaraan Dinas Jabatan yang Dipelihara dan dibiayarkan Pakajaknya	10 Unit	10 Unit	20.072.000.00	20.012.000.00	20.012.000.00	Kab. Sidenreng Rappang, Pitu Riawa, Semua Kel/Desa	DANA ALOKASI UMUM (DAU)	-	Perbaikan Tata Kelola Pemerintahan dan Pelayanan Publik		KECAMATAN PITU RIAWA
	7.01.01.2.09.0009	Pemeliharaan/Rehabilitasi Gedung Kantor dan Bangunan Lainnya												
			Jumlah Gedung Kantor dan Bangunan Lainnya yang Dipelihara/Direhabilitasi	4 Unit	4 Unit	7.215.000.00	7.069.000.00	7.069.000.00	Kab. Sidenreng Rappang, Pitu Riawa, Semua Kel/Desa	DANA ALOKASI UMUM (DAU)	-	Perbaikan Tata Kelola Pemerintahan dan Pelayanan Publik		KECAMATAN PITU RIAWA
1.	7.01.02	PROGRAM PENYELENGGARAAN PEMERINTAHAN DAN PELAYANAN PUBLIK	Cakupan Penyelenggaraan Pemerintahan dan Pelayanan Publik	100 %	100 %	2.261.600.00	2.400.000.00	1.200.000.00						
	7.01.02.2.04	Pelaksanaan Urusan Pemerintahan yang Dilmphakan kepada Camat	Persentase SAKIP Perangkat Daerah Berkategori "BAIK"	85 %	85 %	2.261.600.00	2.400.000.00	1.200.000.00			-	Perbaikan Tata Kelola Pemerintahan dan Pelayanan Publik	-	KECAMATAN PITU RIAWA
	7.01.02.2.04.0002	Pelaksanaan Urusan Pemerintahan yang terkait dengan Nonperizinan												
			Jumlah Laporan Pelaksanaan Nonperizinan pada Urusan Pemerintahan	10 Laporan	10 Laporan	1.130.800.00	1.200.000.00	600.000.00	Kab. Sidenreng Rappang, Pitu Riawa, Semua Kel/Desa	DANA ALOKASI UMUM (DAU)	-	Perbaikan Tata Kelola Pemerintahan dan Pelayanan Publik		KECAMATAN PITU RIAWA
	7.01.02.2.04.0003	Pelaksanaan Urusan Pemerintahan yang Terkait dengan Kewenangan Lain yang Dilmphakan												
			Jumlah Laporan Pelaksanaan Kewenangan Lain yang Dilmphakan	10 Laporan	10 Laporan	1.130.800.00	1.200.000.00	600.000.00	Kab. Sidenreng Rappang, Pitu Riawa, Semua Kel/Desa	DANA ALOKASI UMUM (DAU)	-	Perbaikan Tata Kelola Pemerintahan dan Pelayanan Publik		KECAMATAN PITU RIAWA
2.	7.01.03	PROGRAM PEMBERDAYAAN MASYARAKAT DESA DAN KELURAHAN	Tingkat Partisipasi Masyarakat Desa dan Kelurahan Dalam Kegiatan Pemberdayaan	100 %	100 %	179.461.600.00	173.804.000.00	165.412.000.00						
	7.01.03.2.01	Koordinasi Kegiatan Pemberdayaan Desa	Tingkat Partisipasi Masyarakat Desa dalam Kegiatan Pemberdayaan	85 %	85 %	1.130.800.00	1.200.000.00	600.000.00			-	Perbaikan Tata Kelola Pemerintahan dan Pelayanan Publik	-	KECAMATAN PITU RIAWA
	7.01.03.2.01.0003	Peningkatan Efektifitas Kegiatan Pemberdayaan Masyarakat di Wilayah Kecamatan												
			Jumlah Laporan Peningkatan Efektivitas Kegiatan Pemberdayaan Masyarakat di Wilayah Kecamatan	2 Laporan	2 Laporan	1.130.800.00	1.200.000.00	600.000.00	Kab. Sidenreng Rappang, Pitu Riawa, Semua Kel/Desa	DANA ALOKASI UMUM (DAU)	-	Perbaikan Tata Kelola Pemerintahan dan Pelayanan Publik		KECAMATAN PITU RIAWA
	7.01.03.2.02	Kegiatan Pemberdayaan Kelurahan	Tingkat Partisipasi Masyarakat Kelurahan Dalam Kegiatan Pemberdayaan	85 %	85 %	178.330.800.00	172.604.000.00	164.812.000.00			-	Perbaikan Tata Kelola Pemerintahan dan Pelayanan Publik	-	KECAMATAN PITU RIAWA
	7.01.03.2.02.0004	Evaluasi Kelurahan												
			Jumlah Laporan Hasil Evaluasi Kelurahan	2 Laporan	2 Laporan	1.130.800.00	1.200.000.00	600.000.00	Kab. Sidenreng Rappang, Pitu Riawa, Semua Kel/Desa	DANA ALOKASI UMUM (DAU)	-	Perbaikan Tata Kelola Pemerintahan dan Pelayanan Publik		KECAMATAN PITU RIAWA
3.	7.01.05	PROGRAM PENYELENGGARAAN URUSAN PEMERINTAHAN UMUM	Cakupan Penyelenggaraan Urusan Pemerintahan Umum	100 %	100 %	50.000.000.00	50.000.000.00	50.000.000.00						
	7.01.05.2.01	Penyelenggaraan Urusan Pemerintahan Umum Sesuai Penugasan Kepala Daerah	Jumlah Urusan Pemerintahan Umum Sesuai Penugasan Kepala Daerah	85 Urusan	85 Urusan	50.000.000.00	50.000.000.00	50.000.000.00			-	Perbaikan Tata Kelola Pemerintahan dan Pelayanan Publik	-	KECAMATAN PITU RIAWA
	7.01.05.2.01.0008	Pelaksanaan Tugas Forum Koordinasi Pimpinan di Kecamatan												
			Jumlah Dokumen Tugas Forum Koordinasi Pimpinan di Kecamatan	12 Bulan Dokumen	12 Bulan Dokumen	50.000.000.00	50.000.000.00	50.000.000.00	Kab. Sidenreng Rappang, Semua Kecamatan, Semua Kel/Desa Kab. Sidenreng Rappang, Pitu Riawa, Semua Kel/Desa	DANA ALOKASI UMUM (DAU)	-	Perbaikan Tata Kelola Pemerintahan dan Pelayanan Publik		KECAMATAN PITU RIAWA
4.	7.01.06	PROGRAM PEMBINAAN DAN PENGAWASAN PEMERINTAHAN DESA	Cakupan Pembinaan dan Pengawasan Pemerintahan Desa	100 %	100 %	3.392.400.00	3.600.000.00	1.800.000.00						
	7.01.06.2.01	Fasilitasi, Rekomendasi dan Koordinasi Pembinaan dan Pengawasan Pemerintahan Desa	Cakupan Fasilitasi, Rekomendasi dan Koordinasi Pembinaan dan Pengawasan Pemerintahan Desa	80 %	80 %	3.392.400.00	3.600.000.00	1.800.000.00			-	Perbaikan Tata Kelola Pemerintahan dan Pelayanan Publik	-	KECAMATAN PITU RIAWA

CAPAIAN KINERJA DAN KERANGKA PENDANAAN														
NO	KODE	URUSAN / BIDANG URUSAN / PROGRAM / KEGIATAN / SUB KEGIATAN	INDIKATOR PROGRAM / KEGIATAN / SUB KEGIATAN	TARGET 2025		PAGU INDIKATIF (Rp)			LOKASI	SUMBER DANA	PRIORITAS		KELOMPOK SASARAN	PERANGKAT DAERAH PENANGGUNG JAWAB
				SEBELUM	SESUDAH	RKPD 2025	APBD 2025	RKPD PERUBAHAN 2025			NASIONAL	DAERAH		
1	2	3	4	8	9	10	11	12	14	15	16	17	18	21
	7.01.06.2.01.0003	Fasilitasi Pengelolaan Keuangan Desa dan Pendayagunaan Aset Desa	Jumlah Dokumen yang Difasilitasi dalam rangka Pengelolaan Keuangan Desa dan Pendayagunaan Aset Desa	10 Dokumen	10 Dokumen	1,130,800.00	1,200,000.00	600,000.00	Kab. Sidenreng Rappang, Pitu Riawa, Semua Kel/Desa	DANA ALOKASI UMUM (DAU)	-	Perbaikan Tata Kelola Pemerintahan dan Pelayanan Publik		KECAMATAN PITU RIAWA
	7.01.06.2.01.0007	Fasilitasi Pelaksanaan Tugas dan Fungsi Badan Permusyawaratan Desa	Jumlah Dokumen Fasilitasi dalam rangka Pelaksanaan Tugas dan Fungsi Badan Permusyawaratan Desa	10 Dokumen	10 Dokumen	1,130,800.00	1,200,000.00	600,000.00	Kab. Sidenreng Rappang, Pitu Riawa, Semua Kel/Desa	DANA ALOKASI UMUM (DAU)	-	Perbaikan Tata Kelola Pemerintahan dan Pelayanan Publik		KECAMATAN PITU RIAWA
	7.01.06.2.01.0011	Fasilitasi Penyelenggaraan Ketenteraman dan Keterliban Umum	Jumlah Dokumen Fasilitasi dalam rangka Penyelenggaraan Ketenteraman dan Keterliban Umum	10 Dokumen	10 Dokumen	1,130,800.00	1,200,000.00	600,000.00	Kab. Sidenreng Rappang, Pitu Riawa, Semua Kel/Desa	DANA ALOKASI UMUM (DAU)	-	Perbaikan Tata Kelola Pemerintahan dan Pelayanan Publik		KECAMATAN PITU RIAWA
		KELURAHAN PONRANGAE				2,935,512,630.00	3,141,237,000.00	3,071,423,000.00						
	7	UNSUR KEWILAYAHAN				2,935,512,630.00	3,141,237,000.00	3,071,423,000.00						
	7.01	KECAMATAN				2,935,512,630.00	3,141,237,000.00	3,071,423,000.00						
1.	7.01.01	PROGRAM PENUNJANG URUSAN PEMERINTAHAN DAERAH KABUPATEN/KOTA	Cakupan Penunjang Urusan Pemerintahan Daerah	100 %	100 %	2,700,397,030.00	2,911,433,000.00	2,853,011,000.00						
	7.01.01.2.06	Administrasi Umum Perangkat Daerah	Cakupan Layanan Administrasi Umum Perangkat Daerah	85 %	85 %	312,049,400.00	337,607,000.00	273,184,100.00			-	Perbaikan Tata Kelola Pemerintahan dan Pelayanan Publik	-	KECAMATAN PITU RIAWA
	7.01.01.2.06.0002	Penyediaan Peralatan dan Perlengkapan Kantor												
SIPD-R3 : dicetak pada 2025-07-11 19:39:17														
N O	KODE	URUSAN / BIDANG URUSAN / PROGRAM / KEGIATAN / SUB KEGIATAN	INDIKATOR PROGRAM / KEGIATAN / SUB KEGIATAN	CAPAIAN KINERJA DAN KERANGKA PENDANAAN								KELOMPOK SASARAN	PERANGKAT DAERAH PENANGGUNG JAWAB	
				TARGET 2025		PAGU INDIKATIF (Rp)			LOKASI	SUMBER DANA	PRIORITAS			
1	2	3	4	8	9	10	11	12			14	15	16	17
			Jumlah Paket Peralatan dan Perlengkapan Kantor yang Disediakan	1 Paket	1 Paket	35,000,000.00	49,562,000.00	49,562,000.00	Kab. Sidenreng Rappang, Pitu Riawa, Ponrengae	DANA ALOKASI UMUM (DAU)	-	Perbaikan Tata Kelola Pemerintahan dan Pelayanan Publik		KECAMATAN PITU RIAWA
	7.01.01.2.06.0004	Penyediaan Bahan Logistik Kantor	Jumlah Paket Bahan Logistik Kantor yang Disediakan	100 Paket	100 Paket	15,000,000.00	17,947,000.00	15,271,000.00	Kab. Sidenreng Rappang, Pitu Riawa, Ponrengae	DANA ALOKASI UMUM (DAU)	-	Perbaikan Tata Kelola Pemerintahan dan Pelayanan Publik		KECAMATAN PITU RIAWA
	7.01.01.2.06.0005	Penyediaan Barang Cetakan dan Penggandaan	Jumlah Paket Barang Cetakan dan Penggandaan yang Disediakan	1000 Paket	1000 Paket	4,000,000.00	2,929,000.00	2,558,000.00	Kab. Sidenreng Rappang, Pitu Riawa, Semua Kel/Desa Kab. Sidenreng Rappang, Pitu Riawa, Ponrengae	DANA ALOKASI UMUM (DAU)	-	Perbaikan Tata Kelola Pemerintahan dan Pelayanan Publik		KECAMATAN PITU RIAWA
	7.01.01.2.06.0008	Fasilitasi Kunjungan Tamu	Jumlah Laporan Fasilitasi Kunjungan Tamu	12 Laporan	12 Laporan	6,000,000.00	2,100,000.00	2,100,000.00	Kab. Sidenreng Rappang, Pitu Riawa, Semua Kel/Desa Kab. Sidenreng Rappang, Pitu Riawa, Ponrengae	DANA ALOKASI UMUM (DAU)	-	Perbaikan Tata Kelola Pemerintahan dan Pelayanan Publik		KECAMATAN PITU RIAWA
	7.01.01.2.06.0009	Penyelenggaraan Rapat Koordinasi dan Konsultasi SKPD	Jumlah Laporan Penyelenggaraan Rapat Koordinasi dan Konsultasi SKPD	12 Bulan Laporan	12 Bulan Laporan	15,000,000.00	19,356,000.00	9,678,000.00	Kab. Sidenreng Rappang, Pitu Riawa, Ponrengae	DANA ALOKASI UMUM (DAU)	-	Perbaikan Tata Kelola Pemerintahan dan Pelayanan Publik		KECAMATAN PITU RIAWA
	7.01.01.2.08	Penyediaan Jasa Penunjang Urusan Pemerintahan Daerah	Cakupan Penyediaan Jasa Penunjang Urusan Pemerintahan Daerah	85 %	85 %	162,820,000.00	152,740,000.00	158,740,000.00			-	Perbaikan Tata Kelola Pemerintahan dan Pelayanan Publik	-	KECAMATAN PITU RIAWA
	7.01.01.2.08.0001	Penyediaan Jasa Surat Menyurat	Jumlah Laporan Penyediaan Jasa Surat Menyurat	12 Laporan	12 Laporan	1,000,000.00	2,100,000.00	2,100,000.00	Kab. Sidenreng Rappang, Pitu Riawa, Ponrengae	DANA ALOKASI UMUM (DAU)	-	Perbaikan Tata Kelola Pemerintahan dan Pelayanan Publik		KECAMATAN PITU RIAWA
	7.01.01.2.08.0002	Penyediaan Jasa Komunikasi, Sumber Daya Air dan Listrik	Jumlah Laporan Penyediaan Jasa Komunikasi, Sumber Daya Air dan Listrik yang Disediakan	12 Bulan Laporan	12 Bulan Laporan	4,000,000.00	3,870,000.00	3,870,000.00	Kab. Sidenreng Rappang, Pitu Riawa, Ponrengae	DANA ALOKASI UMUM (DAU)	-	Perbaikan Tata Kelola Pemerintahan dan Pelayanan Publik		KECAMATAN PITU RIAWA
	7.01.01.2.08.0004	Penyediaan Jasa Pelayanan Umum Kantor												

NO	KODE	URUSAN / BIDANG URUSAN / PROGRAM / KEGIATAN / SUB KEGIATAN	INDIKATOR PROGRAM / KEGIATAN / SUB KEGIATAN	CAPAIAN KINERJA DAN KERANGKA PENDANAAN								KELOMPOK SASARAN	PERANGKAT DAERAH PENANGGUNG JAWAB	
				TARGET 2025		PAGU INDIKATIF (Rp)			LOKASI	SUMBER DANA	PRIORITAS			
				SEBELUM	SESUDAH	RKPD 2025	APBD 2025	RKPD PERUBAHAN 2025			NASIONAL			DAERAH
1	2	3	4	8	9	10	11	12	14	15	16	17	18	21
			Jumlah Laporan Penyediaan Jasa Pelayanan Umum Kantor yang Disediakan	12 Bulan Laporan	12 Bulan Laporan	54,000,000.00	48,000,000.00	48,000,000.00	Kab. Sidenreng Rappang, Pitu Riawa, Ponrengae	DANA ALOKASI UMUM (DAU)	-	Perbaikan Tata Kelola Pemerintahan dan Pelayanan Publik		KECAMATAN PITU RIAWA
	7.01.01.2.09	Pemeliharaan Barang Milik Daerah Penunjang Urusan Pemerintahan Daerah	Jumlah Barang Milik Daerah Penunjang Urusan Pemerintahan Daerah yang Mendapat Pemeliharaan	85 %	85 %	52,087,000.00	47,921,000.00	47,921,000.00			-	Perbaikan Tata Kelola Pemerintahan dan Pelayanan Publik	-	KECAMATAN PITU RIAWA
	7.01.01.2.09.0001	Penyediaan Jasa Pemeliharaan, Biaya Pemeliharaan, dan Pajak Kendaraan Perorangan Dinas atau Kendaraan Dinas Jabatan												
			Jumlah Kendaraan Perorangan Dinas atau Kendaraan Dinas Jabatan yang Dipelihara dan dibayarkan Pajaknya	4 Unit	4 Unit	7,400,000.00	7,420,000.00	7,420,000.00	Kab. Sidenreng Rappang, Pitu Riawa, Ponrengae	DANA ALOKASI UMUM (DAU)	-	Perbaikan Tata Kelola Pemerintahan dan Pelayanan Publik		KECAMATAN PITU RIAWA
	7.01.01.2.09.0006	Pemeliharaan Peralatan dan Mesin Lainnya												
			Jumlah Peralatan dan Mesin Lainnya yang Dipelihara	3 Unit	3 Unit	1,500,000.00	0.00	0.00	Kab. Sidenreng Rappang, Pitu Riawa, Ponrengae	DANA ALOKASI UMUM (DAU)	-	Perbaikan Tata Kelola Pemerintahan dan Pelayanan Publik		KECAMATAN PITU RIAWA
	7.01.01.2.09.0009	Pemeliharaan/Rehabilitasi Gedung Kantor dan Bangunan Lainnya												
			Jumlah Gedung Kantor dan Bangunan Lainnya yang Dipelihara/Direhabilitasi	3 Unit	3 Unit	3,500,000.00	3,500,000.00	3,500,000.00	Kab. Sidenreng Rappang, Pitu Riawa, Ponrengae	DANA ALOKASI UMUM (DAU)	-	Perbaikan Tata Kelola Pemerintahan dan Pelayanan Publik		KECAMATAN PITU RIAWA
2.	7.01.03	PROGRAM PEMBERDAYAAN MASYARAKAT DESA DAN KELURAHAN	Tingkat Partisipasi Masyarakat Desa dan Kelurahan Dalam Kegiatan Pemberdayaan	100 %	100 %	179,461,600.00	173,804,000.00	165,412,000.00						
	7.01.03.2.02	Kegiatan Pemberdayaan Kelurahan	Tingkat Partisipasi Masyarakat Kelurahan Dalam Kegiatan Pemberdayaan	85 %	85 %	178,330,800.00	172,604,000.00	164,812,000.00			-	Perbaikan Tata Kelola Pemerintahan dan Pelayanan Publik	-	KECAMATAN PITU RIAWA
	7.01.03.2.02.0001	Peningkatan Partisipasi Masyarakat dalam Forum Musyawarah Perencanaan Pembangunan di Kelurahan												
			Jumlah Lembaga Kemasyarakatan yang Berpartisipasi dalam Forum Musyawarah Perencanaan Pembangunan di Kelurahan	50 Lembaga K emasyarak atan	50 Lembaga K emasyarak atan	2,500,000.00	2,500,000.00	2,000,000.00	Kab. Sidenreng Rappang, Semua Kecamatan, Semua Kel/Desa	DANA ALOKASI UMUM (DAU)	-	Perbaikan Tata Kelola Pemerintahan dan Pelayanan Publik		KECAMATAN PITU RIAWA
	7.01.03.2.02.0002	Pembangunan Sarana dan Prasarana Kelurahan												
			Jumlah Sarana dan Prasarana Kelurahan yang Terbangun	2 Unit	2 Unit	86,100,000.00	79,716,000.00	79,716,000.00	Kab. Sidenreng Rappang, Pitu Riawa, Ponrengae	DANA ALOKASI UMUM (DAU)	-	Perbaikan Tata Kelola Pemerintahan dan Pelayanan Publik		KECAMATAN PITU RIAWA
		KELURAHAN LANCIRANG				2,935,512,630.00	3,141,237,000.00	3,071,423,000.00						
	7	UNSUR KEWILAYAHAN				2,935,512,630.00	3,141,237,000.00	3,071,423,000.00						
	7.01	KECAMATAN				2,935,512,630.00	3,141,237,000.00	3,071,423,000.00						
1.	7.01.01	PROGRAM PENUNJANG URUSAN PEMERINTAHAN DAERAH KABUPATEN/KOTA	Cakupan Penunjang Urusan Pemerintahan Daerah	100 %	100 %	2,700,397,030.00	2,911,433,000.00	2,853,011,000.00						
	7.01.01.2.06	Administrasi Umum Perangkat Daerah	Cakupan Layanan Administrasi Umum Perangkat Daerah	85 %	85 %	312,049,400.00	337,607,000.00	273,184,100.00			-	Perbaikan Tata Kelola Pemerintahan dan Pelayanan Publik	-	KECAMATAN PITU RIAWA
	7.01.01.2.06.0002	Penyediaan Peralatan dan Perlengkapan Kantor												

SIPD-R8 : dicetak pada 2025-07-11 19:39:17

N O	KODE	URUSAN / BIDANG URUSAN / PROGRAM / KEGIATAN / SUB KEGIATAN	INDIKATOR PROGRAM / KEGIATAN / SUB KEGIATAN	CAPAIAN KINERJA DAN KERANGKA PENDANAAN									KELOMPOK SASARAN	PERANGKAT DAERAH PENANGGUNG JAWAB
				TARGET 2025		PAGU INDIKATIF (Rp)			LOKASI	SUMBER DANA	PRIORITAS			
				SEBELUM	SESUDAH	RKPD 2025	APBD 2025	RKPD PERUBAHAN 2025			NASIONAL	DAERAH		
1	2	3	4	8	9	10	11	12	14	15	16	17	18	21
			Jumlah Paket Peralatan dan Perlengkapan Kantor yang Disediakan	1 Paket	1 Paket	35,000,000.00	43,321,000.00	43,321,000.00	Kab. Sidenreng Rappang, Pitu Riawa, Lancirang	DANA ALOKASI UMUM (DAU)	-	Perbaikan Tata Kelola Pemerintahan dan Pelayanan Publik		KECAMATAN PITU RIAWA
	7.01.01.2.06.0004	Penyediaan Bahan Logistik Kantor												
			Jumlah Paket Bahan Logistik Kantor yang Disediakan	100 Paket	100 Paket	15,000,000.00	17,947,000.00	15,271,000.00	Kab. Sidenreng Rappang, Pitu Riawa, Lancirang	DANA ALOKASI UMUM (DAU)	-	Perbaikan Tata Kelola Pemerintahan dan Pelayanan Publik		KECAMATAN PITU RIAWA
	7.01.01.2.06.0005	Penyediaan Barang Cetak dan Penggandaan												
			Jumlah Paket Barang Cetak dan Penggandaan yang Disediakan	1000 Paket	1000 Paket	4,000,000.00	3,198,000.00	2,558,000.00	Kab. Sidenreng Rappang, Pitu Riawa, Lancirang	DANA ALOKASI UMUM (DAU)	-	Perbaikan Tata Kelola Pemerintahan dan Pelayanan Publik		KECAMATAN PITU RIAWA
	7.01.01.2.06.0008	Fasilitasi Kunjungan Tamu												
			Jumlah Laporan Fasilitasi Kunjungan Tamu	12 Laporan	12 Laporan	6,000,000.00	2,100,000.00	2,100,000.00	Kab. Sidenreng Rappang, Pitu Riawa, Lancirang	DANA ALOKASI UMUM (DAU)	-	Perbaikan Tata Kelola Pemerintahan dan Pelayanan Publik		KECAMATAN PITU RIAWA

NO	KODE	URUSAN / BIDANG URUSAN / PROGRAM / KEGIATAN / SUB KEGIATAN	INDIKATOR PROGRAM / KEGIATAN / SUB KEGIATAN	CAPAIAN KINERJA DAN KERANGKA PENDANAAN									KELOMPOK SASARAN	PERANGKAT DAERAH PENANGGUNG JAWAB
				TARGET 2025		PAGU INDIKATIF (Rp)			LOKASI	SUMBER DANA	PRIORITAS			
				SEBELUM	SESUDAH	RKPD 2025	APBD 2025	RKPD PERUBAHAN 2025			NASIONAL	DAERAH		
1	2	3	4	8	9	10	11	12	14	15	16	17	18	21
	7.01.01.2.06.0009	Penyelenggaraan Rapat Koordinasi dan Konsultasi SKPD												
			Jumlah Laporan Penyelenggaraan Rapat Koordinasi dan Konsultasi SKPD	12 Bulan Laporan	12 Bulan Laporan	15,000,000.00	19,356,000.00	9,678,000.00	Kab. Sidenreng Rappang, Pitu Riawa, Lancirang	DANA ALOKASI UMUM (DAU)	-	Perbaikan Tata Kelola Pemerintahan dan Pelayanan Publik		KECAMATAN PITU RIAWA
	7.01.01.2.08	Penyediaan Jasa Penunjang Urusan Pemerintahan Daerah	Cakupan Penyediaan Jasa Penunjang Urusan Pemerintahan Daerah	85 %	85 %	162,820,000.00	152,740,000.00	158,740,000.00			-	Perbaikan Tata Kelola Pemerintahan dan Pelayanan Publik	-	KECAMATAN PITU RIAWA
	7.01.01.2.08.0001	Penyediaan Jasa Surat Menyurat												
			Jumlah Laporan Penyediaan Jasa Surat Menyurat	12 Laporan	12 Laporan	1,000,000.00	2,100,000.00	2,100,000.00	Kab. Sidenreng Rappang, Pitu Riawa, Lancirang	DANA ALOKASI UMUM (DAU)	-	Perbaikan Tata Kelola Pemerintahan dan Pelayanan Publik		KECAMATAN PITU RIAWA
	7.01.01.2.08.0002	Penyediaan Jasa Komunikasi, Sumber Daya Air dan Listrik												
			Jumlah Laporan Penyediaan Jasa Komunikasi, Sumber Daya Air dan Listrik yang Disediakan	12 Bulan Laporan	12 Bulan Laporan	4,000,000.00	3,870,000.00	3,870,000.00	Kab. Sidenreng Rappang, Pitu Riawa, Lancirang	DANA ALOKASI UMUM (DAU)	-	Perbaikan Tata Kelola Pemerintahan dan Pelayanan Publik		KECAMATAN PITU RIAWA
	7.01.01.2.08.0004	Penyediaan Jasa Pelayanan Umum Kantor												
			Jumlah Laporan Penyediaan Jasa Pelayanan Umum Kantor yang Disediakan	12 Bulan Laporan	12 Bulan Laporan	54,000,000.00	48,000,000.00	54,000,000.00	Kab. Sidenreng Rappang, Pitu Riawa, Lancirang	DANA ALOKASI UMUM (DAU)	-	Perbaikan Tata Kelola Pemerintahan dan Pelayanan Publik		KECAMATAN PITU RIAWA
	7.01.01.2.09	Pemeliharaan Barang Milik Daerah Penunjang Urusan Pemerintahan Daerah	Jumlah Barang Milik Daerah Penunjang Urusan Pemerintahan Daerah yang Mendapat Pemeliharaan	85 %	85 %	52,087,000.00	47,921,000.00	47,921,000.00			-	Perbaikan Tata Kelola Pemerintahan dan Pelayanan Publik	-	KECAMATAN PITU RIAWA
	7.01.01.2.09.0001	Penyediaan Jasa Pemeliharaan, Biaya Pemeliharaan, dan Pajak Kendaraan Perorangan Dinas atau Kendaraan Dinas Jabatan												
			Jumlah Kendaraan Perorangan Dinas atau Kendaraan Dinas Jabatan yang Dipelihara dan dibayarkan Pajaknya	3 Unit	3 Unit	7,400,000.00	6,420,000.00	6,420,000.00	Kab. Sidenreng Rappang, Pitu Riawa, Lancirang	DANA ALOKASI UMUM (DAU)	-	Perbaikan Tata Kelola Pemerintahan dan Pelayanan Publik		KECAMATAN PITU RIAWA
	7.01.01.2.09.0006	Pemeliharaan Peralatan dan Mesin Lainnya												
			Jumlah Peralatan dan Mesin Lainnya yang Dipelihara	3 Unit	3 Unit	1,500,000.00	0.00	0.00	Kab. Sidenreng Rappang, Pitu Riawa, Lancirang	DANA ALOKASI UMUM (DAU)	-	Perbaikan Tata Kelola Pemerintahan dan Pelayanan Publik		KECAMATAN PITU RIAWA
	7.01.01.2.09.0009	Pemeliharaan/Rehabilitasi Gedung Kantor dan Bangunan Lainnya												
			Jumlah Gedung Kantor dan Bangunan Lainnya yang Dipelihara/Direhabilitasi	3 Unit	3 Unit	3,500,000.00	3,500,000.00	3,500,000.00	Kab. Sidenreng Rappang, Pitu Riawa, Lancirang	DANA ALOKASI UMUM (DAU)	-	Perbaikan Tata Kelola Pemerintahan dan Pelayanan Publik		KECAMATAN PITU RIAWA
2.	7.01.03	PROGRAM PEMBERDAYAAN MASYARAKAT DESA DAN KELURAHAN	Tingkat Partisipasi Masyarakat Desa dan Kelurahan Dalam Kegiatan Pemberdayaan	100 %	100 %	179,461,600.00	173,804,000.00	165,412,000.00						
	7.01.03.2.02	Kegiatan Pemberdayaan Kelurahan	Tingkat Partisipasi Masyarakat Kelurahan Dalam Kegiatan Pemberdayaan	85 %	85 %	178,330,800.00	172,604,000.00	164,812,000.00			-	Perbaikan Tata Kelola Pemerintahan dan Pelayanan Publik	-	KECAMATAN PITU RIAWA
	7.01.03.2.02.0001	Peningkatan Partisipasi Masyarakat dalam Forum Musyawarah Perencanaan Pembangunan di Kelurahan												
			Jumlah Lembaga Kemasyarakatan yang Berpartisipasi dalam Forum Musyawarah Perencanaan Pembangunan di Kelurahan	50 Lembaga K emasyarak atan	50 Lembaga K emasyarak atan	2,500,000.00	2,500,000.00	2,000,000.00	Kab. Sidenreng Rappang, Pitu Riawa, Semua Kel/Desa	DANA ALOKASI UMUM (DAU)	-	Perbaikan Tata Kelola Pemerintahan dan Pelayanan Publik		KECAMATAN PITU RIAWA
	7.01.03.2.02.0002	Pembangunan Sarana dan Prasarana Kelurahan												
			Jumlah Sarana dan Prasarana Kelurahan yang Terbangun	2 Unit	2 Unit	86,100,000.00	86,688,000.00	80,496,000.00	Kab. Sidenreng Rappang, Pitu Riawa, Lancirang	DANA ALOKASI UMUM (DAU)	-	Perbaikan Tata Kelola Pemerintahan dan Pelayanan Publik		KECAMATAN PITU RIAWA
KECAMATAN PITU RIASE						2,136,427,370.00	2,108,732,000.00	2,046,216,000.00						
7	UNSUR KEWILAYAHAN					2,136,427,370.00	2,108,732,000.00	2,046,216,000.00						
7.01	KECAMATAN					2,136,427,370.00	2,108,732,000.00	2,046,216,000.00						
1.	7.01.01	PROGRAM PENUNJANG URUSAN PEMERINTAHAN DAERAH KABUPATEN/KOTA	Cakupan Penunjang Urusan Pemerintahan Daerah	100 %	100 %	2,020,427,370.00	1,992,854,000.00	1,945,800,000.00						
	7.01.01.2.02	Administrasi Keuangan Perangkat Daerah	Cakupan Penyelenggaraan Administrasi Keuangan Perangkat Daerah	100 %	100 %	1,587,855,370.00	1,560,160,000.00	1,558,660,700.00			-	Perbaikan Tata Kelola Pemerintahan dan Pelayanan Publik	-	KECAMATAN PITU RIASE
	7.01.01.2.02.0001	Penyediaan Gaji dan Tunjangan ASN												
			Jumlah Orang yang Menerima Gaji dan Tunjangan ASN	294 Orang/ bulan	294 Orang/ bulan	1,580,355,370.00	1,552,660,000.00	1,552,660,700.00	Kab. Sidenreng Rappang, Pitu Riase, Semua Kel/Desa	DANA ALOKASI UMUM (DAU)	-	Perbaikan Tata Kelola Pemerintahan dan Pelayanan Publik		KECAMATAN PITU RIASE
	7.01.01.2.02.0005	Koordinasi dan Penyusunan Laporan Keuangan Akhir Tahun SKPD												

NO	KODE	URUSAN / BIDANG URUSAN / PROGRAM / KEGIATAN / SUB KEGIATAN	INDIKATOR PROGRAM / KEGIATAN / SUB KEGIATAN	CAPAIAN KINERJA DAN KERANGKA PENDANAAN									KELOMPOK SASARAN	PERANGKAT DAERAH PENANGGUNG JAWAB
				TARGET 2025		PAGU INDIKATIF (Rp)			LOKASI	SUMBER DANA	PRIORITAS			
				SEBELUM	SESUDAH	RKPD 2025	APBD 2025	RKPD PERUBAHAN 2025			NASIONAL	DAERAH		
1	2	3	4	8	9	10	11	12	14	15	16	17	18	21
N O	KODE	URUSAN / BIDANG URUSAN / PROGRAM / KEGIATAN / SUB KEGIATAN	INDIKATOR PROGRAM / KEGIATAN / SUB KEGIATAN	CAPAIAN KINERJA DAN KERANGKA PENDANAAN									KELOMPOK SASARAN	PERANGKAT DAERAH PENANGGUNG JAWAB
				TARGET 2025		PAGU INDIKATIF (Rp)			LOKASI	SUMBER DANA	PRIORITAS			
				SEBELUM	SESUDAH	RKPD 2025	APBD 2025	RKPD PERUBAHAN 2025			NASIONAL	DAERAH		
1	2	3	4	8	9	10	11	12	14	15	16	17	18	21
			Jumlah Laporan Keuangan Akhir Tahun SKPD dan Laporan Hasil Koordinasi Penyusunan Laporan Keuangan Akhir Tahun SKPD	12 Laporan	12 Laporan	7,500,000.00	7,500,000.00	6,000,000.00	Kab. Sidenreng Rappang, Pitu Raise, Semua Kel/Desa	DANA ALOKASI UMUM (DALU)	-	Perbaikan Tata Kelola Pemerintahan dan Pelayanan Publik		KECAMATAN PITU RIASE
	7.01.01.2.06	Administrasi Umum Perangkat Daerah	Cakupan Layanan Administrasi Umum Perangkat Daerah	100 %	100 %	89,451,000.00	89,809,000.00	57,065,500.00		-		Perbaikan Tata Kelola Pemerintahan dan Pelayanan Publik	-	KECAMATAN PITU RIASE
	7.01.01.2.06.0001	Penyediaan Komponen Instalasi												
			Jumlah Paket Komponen Instalasi Listrik/Penerangan Bangunan Kantor yang Disediakan	12 Paket	12 Paket	2,000,000.00	2,000,000.00	2,000,000.00	Kab. Sidenreng Rappang, Pitu Raise, Semua Kel/Desa	DANA ALOKASI UMUM (DALU)	-	Perbaikan Tata Kelola Pemerintahan dan Pelayanan Publik		KECAMATAN PITU RIASE
	7.01.01.2.06.0002	Penyediaan Peralatan dan Perlengkapan Kantor												
			Jumlah Paket Peralatan dan Perlengkapan Kantor yang Disediakan	7 Paket	7 Paket	2,500,000.00	2,500,000.00	2,500,000.00	Kab. Sidenreng Rappang, Pitu Raise, Semua Kel/Desa	DANA ALOKASI UMUM (DALU)	-	Perbaikan Tata Kelola Pemerintahan dan Pelayanan Publik		KECAMATAN PITU RIASE
	7.01.01.2.06.0003	Penyediaan Peralatan Rumah Tangga												
			Jumlah Paket Peralatan Rumah Tangga yang Disediakan	7 Paket	7 Paket	0.00	0.00	0.00	Kab. Sidenreng Rappang, Pitu Raise, Semua Kel/Desa	DANA ALOKASI UMUM (DALU)	-	Perbaikan Tata Kelola Pemerintahan dan Pelayanan Publik		KECAMATAN PITU RIASE
	7.01.01.2.06.0005	Penyediaan Barang Cetak dan Penggandaan												
			Jumlah Paket Barang Cetak dan Penggandaan yang Disediakan	12 Paket	12 Paket	4,500,000.00	4,500,000.00	3,949,000.00	Kab. Sidenreng Rappang, Pitu Raise, Semua Kel/Desa	DANA ALOKASI UMUM (DALU)	-	-		KECAMATAN PITU RIASE
	7.01.01.2.06.0009	Penyelenggaraan Rapat Koordinasi dan Konsultasi SKPD												
			Jumlah Laporan Penyelenggaraan Rapat Koordinasi dan Konsultasi SKPD	115 Laporan	115 Laporan	60,000,000.00	60,620,000.00	30,310,000.00	Kab. Sidenreng Rappang, Pitu Raise, Semua Kel/Desa	DANA ALOKASI UMUM (DALU)	-	Perbaikan Tata Kelola Pemerintahan dan Pelayanan Publik		KECAMATAN PITU RIASE
	7.01.01.2.07	Pengadaan Barang Milik Daerah Penunjang Urusan Pemerintah Daerah	Cakupan Layanan Pengadaan Barang Milik Daerah	100 %	100 %	118,081,400.00	90,115,000.00	80,827,000.00		-		Perbaikan Tata Kelola Pemerintahan dan Pelayanan Publik	-	KECAMATAN PITU RIASE
	7.01.01.2.07.0005	Pengadaan Mebel												
			Jumlah Paket Mebel yang Disediakan	3 Unit	3 Unit	5,050,000.00	5,022,000.00	5,022,000.00	Kab. Sidenreng Rappang, Pitu Raise, Semua Kel/Desa	DANA ALOKASI UMUM (DALU)	-	Perbaikan Tata Kelola Pemerintahan dan Pelayanan Publik		KECAMATAN PITU RIASE
	7.01.01.2.07.0006	Pengadaan Peralatan dan Mesin Lainnya												
			Jumlah Unit Peralatan dan Mesin Lainnya yang Disediakan	3 Unit	3 Unit	28,700,000.00	28,496,000.00	28,496,000.00	Kab. Sidenreng Rappang, Pitu Raise, Semua Kel/Desa	DANA ALOKASI UMUM (DALU)	-	Perbaikan Tata Kelola Pemerintahan dan Pelayanan Publik		KECAMATAN PITU RIASE
	7.01.01.2.07.0010	Pengadaan Sarana dan Prasarana Gedung Kantor atau Bangunan Lainnya												
			Jumlah Unit Sarana dan Prasarana Gedung Kantor atau Bangunan Lainnya yang Disediakan	4 Unit	4 Unit	15,000,000.00	14,575,000.00	14,575,000.00	Kab. Sidenreng Rappang, Pitu Raise, Semua Kel/Desa	DANA ALOKASI UMUM (DALU)	-	Perbaikan Tata Kelola Pemerintahan dan Pelayanan Publik		KECAMATAN PITU RIASE
	7.01.01.2.08	Penyediaan Jasa Penunjang Urusan Pemerintahan Daerah	Cakupan Penyediaan Jasa Penunjang Urusan Pemerintahan Daerah	100 %	100 %	176,483,600.00	175,752,000.00	162,228,800.00		-		Perbaikan Tata Kelola Pemerintahan dan Pelayanan Publik	-	KECAMATAN PITU RIASE
	7.01.01.2.08.0001	Penyediaan Jasa Surat Menyurat												
			Jumlah Laporan Penyediaan Jasa Surat Menyurat	12 Laporan	12 Laporan	300,000.00	300,000.00	300,000.00	Kab. Sidenreng Rappang, Pitu Raise, Semua Kel/Desa	DANA ALOKASI UMUM (DALU)	-	Perbaikan Tata Kelola Pemerintahan dan Pelayanan Publik		KECAMATAN PITU RIASE
	7.01.01.2.08.0002	Penyediaan Jasa Komunikasi, Sumber Daya Air dan Listrik												
			Jumlah Laporan Penyediaan Jasa Komunikasi, Sumber Daya Air dan Listrik yang Disediakan	12 Laporan	12 Laporan	28,000,000.00	28,000,000.00	18,000,000.00	Kab. Sidenreng Rappang, Pitu Raise, Semua Kel/Desa	DANA ALOKASI UMUM (DALU)	-	Perbaikan Tata Kelola Pemerintahan dan Pelayanan Publik		KECAMATAN PITU RIASE
	7.01.01.2.08.0004	Penyediaan Jasa Pelayanan Umum Kantor												
			Jumlah Laporan Penyediaan Jasa Pelayanan Umum Kantor yang Disediakan	12 Laporan	12 Laporan	41,450,000.00	41,499,000.00	38,602,800.00	Kab. Sidenreng Rappang, Pitu Raise, Semua Kel/Desa	DANA ALOKASI UMUM (DALU)	-	Perbaikan Tata Kelola Pemerintahan dan Pelayanan Publik		KECAMATAN PITU RIASE
	7.01.01.2.09	Pemeliharaan Barang Milik Daerah Penunjang Urusan Pemerintahan Daerah	Cakupan Layanan Pemeliharaan Barang Milik Daerah	100 %	100 %	48,556,000.00	77,018,000.00	87,018,000.00		-		Perbaikan Tata Kelola Pemerintahan dan Pelayanan Publik	-	KECAMATAN PITU RIASE

NO	KODE	URUSAN / BIDANG URUSAN / PROGRAM / KEGIATAN / SUB KEGIATAN	INDIKATOR PROGRAM / KEGIATAN / SUB KEGIATAN	CAPAIAN KINERJA DAN KERANGKA PENDANAAN									KELOMPOK SASARAN	PERANGKAT DAERAH PENANGGUNG JAWAB
				TARGET 2025		PAGU INDIKATIF (Rp)			LOKASI	SUMBER DANA	PRIORITAS			
				SEBELUM	SESUDAH	RKPD 2025	APBD 2025	RKPD PERUBAHAN 2025			NASIONAL	DAERAH		
1	2	3	4	8	9	10	11	12	14	15	16	17	18	21
	7.01.01.2.09.0001	Penyediaan Jasa Pemeliharaan, Biaya Pemeliharaan, dan Pajak Kendaraan Perorangan Dinas atau Kendaraan Dinas Jabatan												
			Jumlah Kendaraan Perorangan Dinas atau Kendaraan Dinas Jabatan yang Dipelihara dan dibayarkan Pajaknya	3 Unit	3 Unit	20,072,000.00	20,060,000.00	20,060,000.00	Kab. Sidenreng Rappang, Pitu Raise, Semua Kel/Desa	DANA ALOKASI UMUM (DAU)	-	Perbaikan Tata Kelola Pemerintahan dan Pelayanan Publik		KECAMATAN PITU RIASE
	7.01.01.2.09.0005	Pemeliharaan Mebel												
			Jumlah Mebel yang Dipelihara	3 Unit	3 Unit	0.00	0.00	0.00	Kab. Sidenreng Rappang, Pitu Raise, Semua Kel/Desa	-	-	Perbaikan Tata Kelola Pemerintahan dan Pelayanan Publik		KECAMATAN PITU RIASE
	7.01.01.2.09.0006	Pemeliharaan Peralatan dan Mesin Lainnya												
			Jumlah Peralatan dan Mesin Lainnya yang Dipelihara	1 Unit	1 Unit	1,000,000.00	1,000,000.00	1,000,000.00	Kab. Sidenreng Rappang, Pitu Raise, Semua Kel/Desa	PENDAPATAN ASLI DAERAH (PAD)	-	Perbaikan Tata Kelola Pemerintahan dan Pelayanan Publik		KECAMATAN PITU RIASE
	7.01.01.2.09.0010	Pemeliharaan/Rehabilitasi Sarana dan Prasarana Gedung Kantor atau Bangunan Lainnya												
			Jumlah Sarana dan Prasarana Gedung Kantor atau Bangunan Lainnya yang Dipelihara/Direhabilitasi	2 Unit	2 Unit	15,000,000.00	15,000,000.00	25,000,000.00	Kab. Sidenreng Rappang, Pitu Raise, Semua Kel/Desa	PENDAPATAN ASLI DAERAH (PAD)	-	Perbaikan Tata Kelola Pemerintahan dan Pelayanan Publik		KECAMATAN PITU RIASE
2.	7.01.02	PROGRAM PENYELENGGARAAN PEMERINTAHAN DAN PELAYANAN PUBLIK	Cakupan Penyelenggaraan Pemerintahan dan Pelayanan Publik	100 %	100 %	11,000,000.00	11,000,000.00	6,046,000.00						

SIPD-Ril : dicetak pada 2025-07-11 19:39:17

N O	KODE	URUSAN / BIDANG URUSAN / PROGRAM / KEGIATAN / SUB KEGIATAN	INDIKATOR PROGRAM / KEGIATAN / SUB KEGIATAN	CAPAIAN KINERJA DAN KERANGKA PENDANAAN									KELOMPOK SASARAN	PERANGKAT DAERAH PENANGGUNG JAWAB
				TARGET 2025		PAGU INDIKATIF (Rp)			LOKASI	SUMBER DANA	PRIORITAS			
				SEBELUM	SESUDAH	RKPD 2025	APBD 2025	RKPD PERUBAHAN 2025			NASIONAL	DAERAH		
1	2	3	4	8	9	10	11	12	14	15	16	17	18	21
	7.01.02.2.04	Pelaksanaan Urusan Pemerintahan yang Dilimpahkan kepada Camat	Cakupan Pelaksanaan Urusan Pemerintahan yang Dilimpahkan Kepada Camat	100 %	100 %	11,000,000.00	11,000,000.00	6,046,000.00			-	Perbaikan Tata Kelola Pemerintahan dan Pelayanan Publik	-	KECAMATAN PITU RIASE
	7.01.02.2.04.0002	Pelaksanaan Urusan Pemerintahan yang terkait dengan Nonperizinan												
			Jumlah Laporan Pelaksanaan Nonperizinan pada Urusan Pemerintahan	12 Laporan	12 Laporan	5,500,000.00	5,500,000.00	3,023,000.00	Kab. Sidenreng Rappang, Pitu Raise, Semua Kel/Desa	DANA ALOKASI UMUM (DAU)	-	Perbaikan Tata Kelola Pemerintahan dan Pelayanan Publik		KECAMATAN PITU RIASE
	7.01.02.2.04.0003	Pelaksanaan Urusan Pemerintahan yang Terkait dengan Kewenangan Lain yang Dilimpahkan												
			Jumlah Laporan Pelaksanaan Kewenangan Lain yang Dilimpahkan	12 Laporan	12 Laporan	5,500,000.00	5,500,000.00	3,023,000.00	Kab. Sidenreng Rappang, Pitu Raise, Semua Kel/Desa	DANA ALOKASI UMUM (DAU)	-	Perbaikan Tata Kelola Pemerintahan dan Pelayanan Publik		KECAMATAN PITU RIASE
3.	7.01.03	PROGRAM PEMBERDAYAAN MASYARAKAT DESA DAN KELURAHAN	Tingkat Partisipasi Masyarakat Desa dan Kelurahan Dalam Kegiatan Pemberdayaan	100 %	100 %	38,500,000.00	38,378,000.00	35,301,000.00						
	7.01.03.2.01	Koordinasi Kegiatan Pemberdayaan Desa	Tingkat Partisipasi Masyarakat Desa dalam Kegiatan Pemberdayaan	100 %	100 %	5,500,000.00	5,500,000.00	3,023,000.00			-	Perbaikan Tata Kelola Pemerintahan dan Pelayanan Publik	-	KECAMATAN PITU RIASE
	7.01.03.2.01.0003	Peningkatan Efektifitas Kegiatan Pemberdayaan Masyarakat di Wilayah Kecamatan												
			Jumlah Laporan Peningkatan Efektivitas Kegiatan Pemberdayaan Masyarakat di Wilayah Kecamatan	12 Laporan	12 Laporan	5,500,000.00	5,500,000.00	3,023,000.00	Kab. Sidenreng Rappang, Pitu Raise, Semua Kel/Desa	DANA ALOKASI UMUM (DAU)	-	Perbaikan Tata Kelola Pemerintahan dan Pelayanan Publik		KECAMATAN PITU RIASE
	7.01.03.2.02	Kegiatan Pemberdayaan Kelurahan	Tingkat Partisipasi Masyarakat Kelurahan Dalam Kegiatan Pemberdayaan	100 %	100 %	33,000,000.00	32,878,000.00	32,278,000.00			-	Perbaikan Tata Kelola Pemerintahan dan Pelayanan Publik	-	KECAMATAN PITU RIASE
	7.01.03.2.02.0001	Peningkatan Partisipasi Masyarakat dalam Forum Musyawarah Perencanaan Pembangunan di Kelurahan												
			Jumlah Lembaga Kemasyarakatan yang Berpartisipasi dalam Forum Musyawarah Perencanaan Pembangunan di Kelurahan	0 Lembaga Kemasyara katan	0 Lembaga Kemasyara katan	2,000,000.00	2,000,000.00	1,600,000.00	Kab. Sidenreng Rappang, Pitu Raise, Semua Kel/Desa	DANA ALOKASI UMUM (DAU)	-	Perbaikan Tata Kelola Pemerintahan dan Pelayanan Publik		KECAMATAN PITU RIASE
	7.01.03.2.02.0004	Evaluasi Kelurahan												
			Jumlah Laporan Hasil Evaluasi Kelurahan	12 Laporan	12 Laporan	1,000,000.00	1,000,000.00	800,000.00	Kab. Sidenreng Rappang, Semua Kecamatan, Semua Kel/Desa Kab. Sidenreng Rappang, Pitu Raise, Semua Kel/Desa	DANA ALOKASI UMUM (DAU)	-	Perbaikan Tata Kelola Pemerintahan dan Pelayanan Publik		KECAMATAN PITU RIASE
4.	7.01.05	PROGRAM PENYELENGGARAAN URUSAN PEMERINTAHAN UMUM	Cakupan Penyelenggaraan Urusan Pemerintahan Umum	100 %	100 %	50,000,000.00	50,000,000.00	50,000,000.00						

SIPD-RI : dicetak pada 2025-07-11 19:39:17

N O	KODE	URUSAN / BIDANG URUSAN / PROGRAM / KEGIATAN / SUB KEGIATAN	INDIKATOR PROGRAM / KEGIATAN / SUB KEGIATAN	CAPAIAN KINERJA DAN KERANGKA PENDANAAN								KELOMPOK SASARAN	PERANGKAT DAERAH PENANGGUNG JAWAB	
				TARGET 2025		PAGU INDIKATIF (Rp)			LOKASI	SUMBER DANA	PRIORITAS			
				SEBELUM	SESUDAH	RKPD 2025	APBD 2025	RKPD PERUBAHAN 2025			NASIONAL			DAERAH
1	2	3	4	8	9	10	11	12	14	15	16	17	18	21
	7.01.02.2.04	Pelaksanaan Urusan Pemerintahan yang Dilimpahkan kepada Camat	Cakupan Pelaksanaan Urusan Pemerintahan yang Dilimpahkan Kepada Camat	100 %	100 %	11,000,000.00	11,000,000.00	6,046,000.00			-	Perbaikan Tata Kelola Pemerintahan dan Pelayanan Publik	-	KECAMATAN PITU RIASE
	7.01.02.2.04.0002	Pelaksanaan Urusan Pemerintahan yang terkait dengan Nonperizinan												
			Jumlah Laporan Pelaksanaan Nonperizinan pada Urusan Pemerintahan	12 Laporan	12 Laporan	5,500,000.00	5,500,000.00	3,023,000.00	Kab. Sidenreng Rappang, Pitu Raise, Semua Kel/Desa	DANA ALOKASI UMUM (DAU)	-	Perbaikan Tata Kelola Pemerintahan dan Pelayanan Publik		KECAMATAN PITU RIASE
	7.01.02.2.04.0003	Pelaksanaan Urusan Pemerintahan yang	Terkait dengan Kewenangan Lain yang Dilimpahkan											
			Jumlah Laporan Pelaksanaan Kewenangan Lain yang Dilimpahkan	12 Laporan	12 Laporan	5,500,000.00	5,500,000.00	3,023,000.00	Kab. Sidenreng Rappang, Pitu Raise, Semua Kel/Desa	DANA ALOKASI UMUM (DAU)	-	Perbaikan Tata Kelola Pemerintahan dan Pelayanan Publik		KECAMATAN PITU RIASE
3.	7.01.03	PROGRAM PEMBERDAYAAN MASYARAKAT DESA DAN KELURAHAN	Tingkat Partisipasi Masyarakat Desa dan Kelurahan Dalam Kegiatan Pemberdayaan	100 %	100 %	38,500,000.00	38,378,000.00	35,301,000.00						
	7.01.03.2.01	Koordinasi Kegiatan Pemberdayaan Desa	Tingkat Partisipasi Masyarakat Desa dalam Kegiatan Pemberdayaan	100 %	100 %	5,500,000.00	5,500,000.00	3,023,000.00			-	Perbaikan Tata Kelola Pemerintahan dan Pelayanan Publik	-	KECAMATAN PITU RIASE
	7.01.03.2.01.0003	Peningkatan Efektifitas Kegiatan Pemberdayaan Masyarakat di Wilayah Kecamatan												
			Jumlah Laporan Peningkatan Efektifitas Kegiatan Pemberdayaan Masyarakat di Wilayah Kecamatan	12 Laporan	12 Laporan	5,500,000.00	5,500,000.00	3,023,000.00	Kab. Sidenreng Rappang, Pitu Raise, Semua Kel/Desa	DANA ALOKASI UMUM (DAU)	-	Perbaikan Tata Kelola Pemerintahan dan Pelayanan Publik		KECAMATAN PITU RIASE
	7.01.03.2.02	Kegiatan Pemberdayaan Kelurahan	Tingkat Partisipasi Masyarakat Kelurahan Dalam Kegiatan Pemberdayaan	100 %	100 %	33,000,000.00	32,878,000.00	32,278,000.00			-	Perbaikan Tata Kelola Pemerintahan dan Pelayanan Publik	-	KECAMATAN PITU RIASE
	7.01.03.2.02.0001	Peningkatan Partisipasi Masyarakat dalam Forum Musyawarah Perencanaan Pembangunan di Kelurahan												
			Jumlah Lembaga Kemasyarakatan yang Berpartisipasi dalam Forum Musyawarah Perencanaan Pembangunan di Kelurahan	0 Lembaga Kemasyara katan	0 Lembaga Kemasyara katan	2,000,000.00	2,000,000.00	1,600,000.00	Kab. Sidenreng Rappang, Pitu Raise, Semua Kel/Desa	DANA ALOKASI UMUM (DAU)	-	Perbaikan Tata Kelola Pemerintahan dan Pelayanan Publik		KECAMATAN PITU RIASE
	7.01.03.2.02.0004	Evaluasi Kelurahan												
			Jumlah Laporan Hasil Evaluasi Kelurahan	12 Laporan	12 Laporan	1,000,000.00	1,000,000.00	800,000.00	Kab. Sidenreng Rappang, Semua Kecamatan, Semua Kel/Desa Kab. Sidenreng Rappang, Pitu Raise, Semua Kel/Desa	DANA ALOKASI UMUM (DAU)	-	Perbaikan Tata Kelola Pemerintahan dan Pelayanan Publik		KECAMATAN PITU RIASE
4.	7.01.05	PROGRAM PENYELENGGARAAN URUSAN PEMERINTAHAN UMUM	Cakupan Penyelenggaraan Urusan Pemerintahan Umum	100 %	100 %	50,000,000.00	50,000,000.00	50,000,000.00						

NO	KODE	URUSAN / BIDANG URUSAN / PROGRAM / KEGIATAN / SUB KEGIATAN	INDIKATOR PROGRAM / KEGIATAN / SUB KEGIATAN	CAPAIAN KINERJA DAN KERANGKA PENDANAAN									KELOMPOK SASARAN	PERANGKAT DAERAH PENANGGUNG JAWAB
				TARGET 2025		PAGU INDIKATIF (Rp)			LOKASI	SUMBER DANA	PRIORITAS			
				SEBELUM	SESUDAH	RKPD 2025	APBD 2025	RKPD PERUBAHAN 2025			NASIONAL	DAERAH		
1	2	3	4	8	9	10	11	12	14	15	16	17	18	21
	7.01.05.2.01	Penyelenggaraan Urusan Pemerintahan Umum Sesuai Penugasan Kepala Daerah	Jumlah Urusan Pemerintahan Umum Sesuai Penugasan Kepala Daerah	12 Urusan	12 Urusan	50,000,000.00	50,000,000.00	50,000,000.00			-	Perbaikan Tata Kelola Pemerintahan dan Pelayanan Publik	-	KECAMATAN PITU RIASE
	7.01.05.2.01.0008	Pelaksanaan Tugas Forum Koordinasi Pimpinan di Kecamatan	Jumlah Dokumen Tugas Forum Koordinasi Pimpinan di Kecamatan	12 Dokumen	12 Dokumen	50,000,000.00	50,000,000.00	50,000,000.00	Kab. Sidenreng Rappang, Pitu Raise, Semua Kel/Desa	DANA ALOKASI UMUM (DAU)	-	Perbaikan Tata Kelola Pemerintahan dan Pelayanan Publik		KECAMATAN PITU RIASE
5.	7.01.06	PROGRAM PEMBINAAN DAN PENGAWASAN PEMERINTAHAN DESA	Cakupan Pembinaan dan Pengawasan Pemerintahan Desa	100 %	100 %	16,500,000.00	16,500,000.00	9,069,000.00						
	7.01.06.2.01	Fasilitasi, Rekomendasi dan Koordinasi Pembinaan dan Pengawasan Pemerintahan Desa	Cakupan Fasilitasi, Rekomendasi dan Koordinasi Pembinaan dan Pengawasan Pemerintahan Desa	100 %	100 %	16,500,000.00	16,500,000.00	9,069,000.00			-	Perbaikan Tata Kelola Pemerintahan dan Pelayanan Publik	-	KECAMATAN PITU RIASE
	7.01.06.2.01.0003	Fasilitasi Pengelolaan Keuangan Desa dan Pendayagunaan Aset Desa	Jumlah Dokumen yang Difasilitasi dalam rangka Pengelolaan Keuangan Desa dan Pendayagunaan Aset Desa	11 Dokumen	11 Dokumen	5,500,000.00	5,500,000.00	3,023,000.00	Kab. Sidenreng Rappang, Pitu Raise, Semua Kel/Desa	DANA ALOKASI UMUM (DAU)	-	Perbaikan Tata Kelola Pemerintahan dan Pelayanan Publik		KECAMATAN PITU RIASE
	7.01.06.2.01.0007	Fasilitasi Pelaksanaan Tugas dan Fungsi Badan Permusyawaratan Desa	Jumlah Dokumen Fasilitasi dalam rangka Pelaksanaan Tugas dan Fungsi Badan Permusyawaratan Desa	11 Dokumen	11 Dokumen	5,500,000.00	5,500,000.00	3,023,000.00	Kab. Sidenreng Rappang, Pitu Raise, Semua Kel/Desa	DANA ALOKASI UMUM (DAU)	-	Perbaikan Tata Kelola Pemerintahan dan Pelayanan Publik		KECAMATAN PITU RIASE
	7.01.06.2.01.0011	Fasilitasi Penyelenggaraan Keterteraman dan Keterlibatan Umum	Jumlah Dokumen Fasilitasi dalam rangka Penyelenggaraan Keterteraman dan Keterlibatan Umum	11 Dokumen	11 Dokumen	5,500,000.00	5,500,000.00	3,023,000.00	Kab. Sidenreng Rappang, Pitu Raise, Semua Kel/Desa	DANA ALOKASI UMUM (DAU)	-	Perbaikan Tata Kelola Pemerintahan dan Pelayanan Publik		KECAMATAN PITU RIASE
		KEKURAHAN BATU				2,136,427,370.00	2,108,732,000.00	2,046,216,000.00						
	7	UNSUR KEWILAYAHAN				2,136,427,370.00	2,108,732,000.00	2,046,216,000.00						
	7.01	KECAMATAN				2,136,427,370.00	2,108,732,000.00	2,046,216,000.00						
1.	7.01.01	PROGRAM PENUNJANG URUSAN PEMERINTAHAN DAERAH KABUPATEN/KOTA	Cakupan Penunjang Urusan Pemerintahan Daerah	100 %	100 %	2,020,427,370.00	1,992,854,000.00	1,945,800,000.00						
	7.01.01.2.06	Administrasi Umum Perangkat Daerah	Cakupan Layanan Administrasi Umum Perangkat Daerah	100 %	100 %	89,451,000.00	89,809,000.00	57,065,500.00			-	Perbaikan Tata Kelola Pemerintahan dan Pelayanan Publik	-	KECAMATAN PITU RIASE
	7.01.01.2.06.0001	Penyediaan Komponen Instalasi	Jumlah Paket Komponen Instalasi Listrik/Penerangan Bangunan Kantor yang Disediakan	12 Paket	12 Paket	1,636,000.00	1,630,000.00	1,630,000.00	Kab. Sidenreng Rappang, Pitu Raise, Batu	PENDAPATAN ASLI DAERAH (PAD)	-	Perbaikan Tata Kelola Pemerintahan dan Pelayanan Publik		KECAMATAN PITU RIASE
	7.01.01.2.06.0005	Penyediaan Barang Cetakan dan Penggandaan												
SIPD-RI : dicetak pada 2025-07-11 19:39:17														
N O	KODE	URUSAN / BIDANG URUSAN / PROGRAM / KEGIATAN / SUB KEGIATAN	INDIKATOR PROGRAM / KEGIATAN / SUB KEGIATAN	CAPAIAN KINERJA DAN KERANGKA PENDANAAN									KELOMPOK SASARAN	PERANGKAT DAERAH PENANGGUNG JAWAB
				TARGET 2025		PAGU INDIKATIF (Rp)			LOKASI	SUMBER DANA	PRIORITAS			
				SEBELUM	SESUDAH	RKPD 2025	APBD 2025	RKPD PERUBAHAN 2025			NASIONAL	DAERAH		
1	2	3	4	8	9	10	11	12	14	15	16	17	18	21
			Jumlah Paket Barang Cetakan dan Penggandaan yang Disediakan	12 Paket	12 Paket	720,000.00	464,000.00	464,000.00	Kab. Sidenreng Rappang, Pitu Raise, Semua Kel/Desa	PENDAPATAN ASLI DAERAH (PAD)	-	Perbaikan Tata Kelola Pemerintahan dan Pelayanan Publik		KECAMATAN PITU RIASE
	7.01.01.2.06.0009	Penyelenggaraan Rapat Koordinasi dan Konsultasi SKPD	Jumlah Laporan Penyelenggaraan Rapat Koordinasi dan Konsultasi SKPD	20 Laporan	20 Laporan	18,095,000.00	18,095,000.00	16,212,500.00	Kab. Sidenreng Rappang, Pitu Raise, Semua Kel/Desa Kab. Sidenreng Rappang, Pitu Raise, Batu	PENDAPATAN ASLI DAERAH (PAD)	-	Perbaikan Tata Kelola Pemerintahan dan Pelayanan Publik		KECAMATAN PITU RIASE
	7.01.01.2.07	Pengadaan Barang Milik Daerah Penunjang Urusan Pemerintah Daerah	Cakupan Layanan Pengadaan Barang Milik Daerah	100 %	100 %	118,081,400.00	90,115,000.00	80,827,000.00			-	Perbaikan Tata Kelola Pemerintahan dan Pelayanan Publik	-	KECAMATAN PITU RIASE
	7.01.01.2.07.0010	Pengadaan Sarana dan Prasarana Gedung Kantor atau Bangunan Lainnya	Jumlah Unit Sarana dan Prasarana Gedung Kantor atau Bangunan Lainnya yang Disediakan	1 Unit	1 Unit	69,331,400.00	42,022,000.00	32,734,000.00	Kab. Sidenreng Rappang, Pitu Raise, Batu	PENDAPATAN ASLI DAERAH (PAD)	-	Perbaikan Tata Kelola Pemerintahan dan Pelayanan Publik		KECAMATAN PITU RIASE

NO	KODE	URUSAN / BIDANG URUSAN / PROGRAM / KEGIATAN / SUB KEGIATAN	INDIKATOR PROGRAM / KEGIATAN / SUB KEGIATAN	CAPAIAN KINERJA DAN KERANGKA PENDANAAN									KELOMPOK SASARAN	PERANGKAT DAERAH PENANGGUNG JAWAB				
				TARGET 2025		PAGU INDIKATIF (Rp)			LOKASI	SUMBER DANA	PRIORITAS							
				SEBELUM	SESUDAH	RKPD 2025	APBD 2025	RKPD PERUBAHAN 2025			NASIONAL	DAERAH						
1	2	3	4	5	6	7	8	9	10	11	12	13	14	15	16	17	18	19
	7.01.01.2.08	Penyediaan Jasa Penunjang Urusan Pemerintahan Daerah	Cakupan Penyediaan Jasa Penunjang Urusan Pemerintahan Daerah	100 %	100 %	176,483,600.00	175,752,000.00	162,228,800.00				-	Perbaikan Tata Kelola Pemerintahan dan Pelayanan Publik	-				KECAMATAN PITU RIASE
	7.01.01.2.08.0001	Penyediaan Jasa Surat Menyurat																
			Jumlah Laporan Penyediaan Jasa Surat Menyurat	12 Laporan	12 Laporan	300,000.00	300,000.00	240,000.00	Kab. Sidenreng Rappang, Pitu Raise, Semua Kel/Desa	PENDAPATAN ASLI DAERAH (PAD)	-	Perbaikan Tata Kelola Pemerintahan dan Pelayanan Publik	-					KECAMATAN PITU RIASE
	7.01.01.2.08.0002	Penyediaan Jasa Komunikasi, Sumber Daya Air dan Listrik																
			Jumlah Laporan Penyediaan Jasa Komunikasi, Sumber Daya Air dan Listrik yang Disediakan	12 Laporan	12 Laporan	7,300,000.00	6,460,000.00	6,460,000.00	Kab. Sidenreng Rappang, Pitu Raise, Semua Kel/Desa	PENDAPATAN ASLI DAERAH (PAD)	-	Perbaikan Tata Kelola Pemerintahan dan Pelayanan Publik	-					KECAMATAN PITU RIASE
	7.01.01.2.08.0004	Penyediaan Jasa Pelayanan Umum Kantor																
			Jumlah Laporan Penyediaan Jasa Pelayanan Umum Kantor yang Disediakan	12 Laporan	12 Laporan	99,133,600.00	99,193,000.00	98,626,000.00	Kab. Sidenreng Rappang, Pitu Raise, Semua Kel/Desa	PENDAPATAN ASLI DAERAH (PAD)	-	Perbaikan Tata Kelola Pemerintahan dan Pelayanan Publik	-					KECAMATAN PITU RIASE
	7.01.01.2.09	Pemeliharaan Barang Milik Daerah Penunjang Urusan Pemerintahan Daerah	Cakupan Layanan Pemeliharaan Barang Milik Daerah	100 %	100 %	48,556,000.00	77,018,000.00	87,018,000.00				-	Perbaikan Tata Kelola Pemerintahan dan Pelayanan Publik	-				KECAMATAN PITU RIASE
	7.01.01.2.09.0001	Penyediaan Jasa Pemeliharaan, Biaya Pemeliharaan, dan Pajak Kendaraan Perorangan Dinas atau Kendaraan Dinas Jabatan																
			Jumlah Kendaraan Perorangan Dinas atau Kendaraan Dinas Jabatan yang Dipelihara dan dibayarkan Pajaknya	8 Unit	8 Unit	3,958,000.00	3,958,000.00	3,958,000.00	Kab. Sidenreng Rappang, Semua Kecamatan, Semua Kel/Desa Kab. Sidenreng Rappang, Pitu Raise, Semua Kel/Desa	DANA ALOKASI UMUM (DAU)	-	Perbaikan Tata Kelola Pemerintahan dan Pelayanan Publik	-					KECAMATAN PITU RIASE
	7.01.01.2.09.0006	Pemeliharaan Peralatan dan Mesin Lainnya																
			Jumlah Peralatan dan Mesin Lainnya yang Dipelihara	2 Unit	2 Unit	2,462,000.00	2,000,000.00	2,000,000.00	Kab. Sidenreng Rappang, Pitu Raise, Semua Kel/Desa	DANA ALOKASI UMUM (DAU)	-	Perbaikan Tata Kelola Pemerintahan dan Pelayanan Publik	-					KECAMATAN PITU RIASE
	7.01.01.2.09.0010	Pemeliharaan/Rehabilitasi Sarana dan Prasarana Gedung Kantor atau Bangunan Lainnya																
			Jumlah Sarana dan Prasarana Gedung Kantor atau Bangunan Lainnya yang Dipelihara/Direhabilitasi	1 Unit	1 Unit	6,064,000.00	35,000,000.00	35,000,000.00	Kab. Sidenreng Rappang, Pitu Raise, Semua Kel/Desa	DANA ALOKASI UMUM (DAU)	-	Perbaikan Tata Kelola Pemerintahan dan Pelayanan Publik	-					KECAMATAN PITU RIASE
2.	7.01.03	PROGRAM PEMBERDAYAAN MASYARAKAT DESA DAN KELURAHAN	Tingkat Partisipasi Masyarakat Desa dan Kelurahan Dalam Kegiatan Pemberdayaan	100 %	100 %	38,500,000.00	38,378,000.00	35,301,000.00										
	7.01.03.2.02	Kegiatan Pemberdayaan Kelurahan	Tingkat Partisipasi Masyarakat Kelurahan Dalam Kegiatan Pemberdayaan	100 %	100 %	33,000,000.00	32,878,000.00	32,278,000.00				-	Perbaikan Tata Kelola Pemerintahan dan Pelayanan Publik	-				KECAMATAN PITU RIASE
	7.01.03.2.02.0003	Pemberdayaan Masyarakat di Kelurahan																
			Jumlah Pokmas dan Ormas yang Melaksanakan Pemberdayaan Masyarakat di Kelurahan	72 Pokmas / Ormas	72 Pokmas / Ormas	30,000,000.00	29,878,000.00	29,878,000.00	Kab. Sidenreng Rappang, Pitu Raise, Semua Kel/Desa Kab. Sidenreng Rappang, Pitu Raise, Batu	DAU TAMBAHAN DUKUNGAN PENDANAAN KELURAHAN	-	Perbaikan Tata Kelola Pemerintahan dan Pelayanan Publik	-					KECAMATAN PITU RIASE
		KECAMATAN BARANTI				4,860,447,300.00	4,917,390,000.00	4,826,597,000.00										
7		UNSUR KEWILAYAHAN				4,860,447,300.00	4,917,390,000.00	4,826,597,000.00										
7.01		KECAMATAN				4,860,447,300.00	4,917,390,000.00	4,826,597,000.00										
1.	7.01.01	PROGRAM PENUNJANG URUSAN PEMERINTAHAN DAERAH KABUPATEN/KOTA	Cakupan Penunjang Urusan Pemerintahan Daerah	100 %	100 %	4,320,379,300.00	4,453,034,000.00	4,293,852,500.00										
	7.01.01.2.01	Perencanaan, Penganggaran, dan Evaluasi Kinerja Perangkat Daerah	Cakupan Layanan Perencanaan, Penganggaran dan Evaluasi Kinerja Perangkat Daerah	100 %	100 %	500,000.00	500,000.00	400,000.00				-	Perbaikan Tata Kelola Pemerintahan dan Pelayanan Publik	-				KECAMATAN BARANTI
	7.01.01.2.01.0006	Koordinasi dan Penyusunan Laporan Capaian Kinerja dan Ikhtisar Realisasi Kinerja SKPD																
			Jumlah Laporan Capaian Kinerja dan Ikhtisar Realisasi Kinerja SKPD dan Laporan Hasil Koordinasi Penyusunan Laporan Capaian Kinerja dan Ikhtisar Realisasi Kinerja SKPD	2 Laporan	2 Laporan	500,000.00	500,000.00	400,000.00	Kab. Sidenreng Rappang, Baranti, Semua Kel/Desa	PENDAPATAN ASLI DAERAH (PAD)	-	Perbaikan Tata Kelola Pemerintahan dan Pelayanan Publik	-					KECAMATAN BARANTI
	7.01.01.2.02	Administrasi Keuangan Perangkat Daerah	Cakupan Layanan Administrasi Keuangan Perangkat Daerah	100 %	100 %	3,380,647,300.00	3,437,590,000.00	3,437,590,800.00				-	Perbaikan Tata Kelola Pemerintahan dan Pelayanan Publik	-				KECAMATAN BARANTI
	7.01.01.2.02.0001	Penyediaan Gaji dan Tunjangan ASN																
SIPD-R0 : dicetak pada 2025-07-11 19:39:17																		
N	KODE	URUSAN / BIDANG URUSAN / PROGRAM / KEGIATAN / SUB KEGIATAN	INDIKATOR PROGRAM / KEGIATAN / SUB KEGIATAN	CAPAIAN KINERJA DAN KERANGKA PENDANAAN									KELOMPOK	PERANGKAT DAERAH PENANGGUNG JAWAB				
				TARGET 2025		PAGU INDIKATIF (Rp)						PRIORITAS						

SIPD-R1 : dicetak pada 2025-07-11 19:39:17

N	KODE	URUSAN / BIDANG URUSAN / PROGRAM / KEGIATAN / SUB KEGIATAN	INDIKATOR PROGRAM / KEGIATAN / SUB KEGIATAN	CAPAIAN KINERJA DAN KERANGKA PENDANAAN								KELOMPOK	PERANGKAT DAERAH PENANGGUNG JAWAB
				TARGET 2025		PAGU INDIKATIF (Rp)					PRIORITAS		

NO	KODE	URUSAN / BIDANG URUSAN / PROGRAM / KEGIATAN / SUB KEGIATAN	INDIKATOR PROGRAM / KEGIATAN / SUB KEGIATAN	CAPAIAN KINERJA DAN KERANGKA PENDANAAN									KELOMPOK SASARAN	PERANGKAT DAERAH PENANGGUNG JAWAB				
				TARGET 2025		PAGU INDIKATIF (Rp)			LOKASI	SUMBER DANA	PRIORITAS							
				SEBELUM	SESUDAH	RKPD 2025	APBD 2025	RKPD PERUBAHAN 2025			NASIONAL	DAERAH						
1	2	3	4	5	6	7	8	9	10	11	12	13	14	15	16	17	18	19
0				SEBELUM	SESUDAH	RKPD 2025	APBD 2025	RKPD PERUBAHAN 2025	LOKASI	SUMBER DANA	NASIONAL	DAERAH	SASARAN					
1	2	3	4	5	6	7	8	9	10	11	12	13	14	15	16	17	18	19
			Jumlah Orang yang Menerima Gaji dan Tunjangan ASN	350 Orang/ bulan	350 Orang/ bulan	3.380.647.300,00	3.437.590.000,00	3.437.590.800,00	Kab. Sidenreng Rappang, Baranti, Semua Kel/Desa	DANA ALOKASI UMUM (DAU)	-		Perbaikan Tata Kelola Pemerintahan dan Pelayanan Publik				KECAMATAN BARANTI	
	7.01.01.2.06	Administrasi Umum Perangkat Daerah	Cakupan Layanan Administrasi Umum Perangkat Daerah	100 %	100 %	372.071.000,00	359.223.500,00	278.184.500,00			-		Perbaikan Tata Kelola Pemerintahan dan Pelayanan Publik	-			KECAMATAN BARANTI	
	7.01.01.2.06.0001	Penyediaan Komponen Instalasi																
			Jumlah Paket Komponen Instalasi Listrik/Penerangan Bangunan Kantor yang Disediakan	3 Paket	3 Paket	1.000.000,00	915.000,00	915.000,00	Kab. Sidenreng Rappang, Semua Kecamatan, Semua Kel/Desa	PENDAPATAN ASLI DAERAH (PAD)	-		Perbaikan Tata Kelola Pemerintahan dan Pelayanan Publik				KECAMATAN BARANTI	
	7.01.01.2.06.0002	Penyediaan Peralatan dan Perlengkapan Kantor																
			Jumlah Paket Peralatan dan Perlengkapan Kantor yang Disediakan	2 Paket	2 Paket	0,00	31.920.000,00	31.799.000,00	Kab. Sidenreng Rappang, Baranti, Semua Kel/Desa	PENDAPATAN ASLI DAERAH (PAD)	-		Perbaikan Tata Kelola Pemerintahan dan Pelayanan Publik				KECAMATAN BARANTI	
7		NON URUSAN				4.860.447.300,00	4.917.390.000,00	4.826.597.000,00										
7.01		URUSAN PEMERINTAHAN BIDANG XX				4.860.447.300,00	4.917.390.000,00	4.826.597.000,00										
	7.01.01.2.06.0002	Penyediaan Peralatan dan Perlengkapan Kantor																
7		UNSUR KEWILAYAHAN				4.860.447.300,00	4.917.390.000,00	4.826.597.000,00										
7.01		KECAMATAN				4.860.447.300,00	4.917.390.000,00	4.826.597.000,00										
	7.01.01.2.06.0003	Penyediaan Peralatan Rumah Tangga																
			Jumlah Paket Peralatan Rumah Tangga yang Disediakan	6 Paket	6 Paket	2.000.000,00	2.070.000,00	2.070.000,00	Kab. Sidenreng Rappang, Semua Kecamatan, Semua Kel/Desa	PENDAPATAN ASLI DAERAH (PAD)	-		Perbaikan Tata Kelola Pemerintahan dan Pelayanan Publik				KECAMATAN BARANTI	
	7.01.01.2.06.0005	Penyediaan Barang Cetak dan Penggandaan																
			Jumlah Paket Barang Cetak dan Penggandaan yang Disediakan	6 Paket	6 Paket	3.000.000,00	0,00	0,00	Kab. Sidenreng Rappang, Semua Kecamatan, Semua Kel/Desa	PENDAPATAN ASLI DAERAH (PAD) DANA TRANSFER UMUM-DANA ALOKASI UMUM	-		Perbaikan Tata Kelola Pemerintahan dan Pelayanan Publik				KECAMATAN BARANTI	
	7.01.01.2.06.0005	Penyediaan Barang Cetak dan Penggandaan																
			Jumlah Paket Barang Cetak dan Penggandaan yang Disediakan	-	6 Paket	0,00	3.035.000,00	2.565.000,00	Kab. Sidenreng Rappang, Baranti, Semua Kel/Desa	PENDAPATAN ASLI DAERAH (PAD)	-		-				KECAMATAN BARANTI	
	7.01.01.2.06.0008	Fasilitasi Kunjungan Tamu																
			Jumlah Laporan Fasilitasi Kunjungan Tamu	6 Laporan	6 Laporan	5.000.000,00	3.420.000,00	3.420.000,00	Kab. Sidenreng Rappang, Semua Kecamatan, Semua Kel/Desa	PENDAPATAN ASLI DAERAH (PAD)	-		Perbaikan Tata Kelola Pemerintahan dan Pelayanan Publik				KECAMATAN BARANTI	
	7.01.01.2.06.0009	Penyelenggaraan Rapat Koordinasi dan Konsultasi SKPD																
			Jumlah Laporan Penyelenggaraan Rapat Koordinasi dan Konsultasi SKPD	25 Laporan	25 Laporan	75.000.000,00	62.340.500,00	23.800.500,00	Kab. Sidenreng Rappang, Baranti, Semua Kel/Desa	PENDAPATAN ASLI DAERAH (PAD)	-		Perbaikan Tata Kelola Pemerintahan dan Pelayanan Publik				KECAMATAN BARANTI	
	7.01.01.2.07	Pengadaan Barang Milik Daerah Penunjang Urusan Pemerintah Daerah	Cakupan Layanan Pengadaan Barang Milik Daerah	100 %	100 %	48.000.000,00	44.118.000,00	30.857.000,00			-		Perbaikan Tata Kelola Pemerintahan dan Pelayanan Publik	-			KECAMATAN BARANTI	
	7.01.01.2.07.0005	Pengadaan Mebel																
			Jumlah Paket Mebel yang Disediakan	2 Unit	2 Unit	1.000.000,00	9.313.000,00	0,00	Kab. Sidenreng Rappang, Semua Kecamatan, Semua Kel/Desa Kab. Sidenreng Rappang, Baranti, Semua Kel/Desa	PENDAPATAN ASLI DAERAH (PAD)	-		Perbaikan Tata Kelola Pemerintahan dan Pelayanan Publik				KECAMATAN BARANTI	
	7.01.01.2.08	Penyediaan Jasa Penunjang Urusan Pemerintahan Daerah	Cakupan Layanan Jasa Penunjang Urusan Pemerintahan Daerah	100 %	100 %	421.700.000,00	464.225.500,00	453.914.200,00			-		Perbaikan Tata Kelola Pemerintahan dan Pelayanan Publik	-			KECAMATAN BARANTI	
	7.01.01.2.08.0001	Penyediaan Jasa Surat Menyurat																
			Jumlah Laporan Penyediaan Jasa Surat Menyurat	2 Laporan	2 Laporan	2.000.000,00	2.025.000,00	2.025.000,00	Kab. Sidenreng Rappang, Semua Kecamatan, Semua Kel/Desa	PENDAPATAN ASLI DAERAH (PAD)	-		Perbaikan Tata Kelola Pemerintahan dan Pelayanan Publik				KECAMATAN BARANTI	
	7.01.01.2.08.0002	Penyediaan Jasa Komunikasi, Sumber Daya Air dan Listrik																
			Jumlah Laporan Penyediaan Jasa Komunikasi, Sumber Daya Air dan Listrik yang Disediakan	12 Laporan	12 Laporan	19.000.000,00	19.000.000,00	19.279.000,00	Kab. Sidenreng Rappang, Semua Kecamatan, Semua Kel/Desa	PENDAPATAN ASLI DAERAH (PAD)	-		Perbaikan Tata Kelola Pemerintahan dan Pelayanan Publik				KECAMATAN BARANTI	

NO	KODE	URUSAN / BIDANG URUSAN / PROGRAM / KEGIATAN / SUB KEGIATAN	INDIKATOR PROGRAM / KEGIATAN / SUB KEGIATAN	CAPAIAN KINERJA DAN KERANGKA PENDANAAN								KELOMPOK SASARAN	PERANGKAT DAERAH PENANGGUNG JAWAB	
				TARGET 2025		PAGU INDIKATIF (Rp)			LOKASI	SUMBER DANA	PRIORITAS			
				SEBELUM	SESUDAH	RKPD 2025	APBD 2025	RKPD PERUBAHAN 2025			NASIONAL			DAERAH
1	2	3	4	8	9	10	11	12	14	15	16	17	18	21
	7.01.01.2.08.0004	Penyediaan Jasa Pelayanan Umum Kantor												
			Jumlah Laporan Penyediaan Jasa Pelayanan Umum Kantor yang Disediakan	10 Laporan	10 Laporan	75,000,000.00	75,000,000.00	69,608,000.00	Kab. Sidenreng Rappang, Baranti, Semua Kel/Desa	PENDAPATAN ASLI DAERAH (PAD)	-	Perbaikan Tata Kelola Pemerintahan dan Pelayanan Publik		KECAMATAN BARANTI
	7.01.01.2.09	Pemeliharaan Barang Milik Daerah Penunjang Urusan Pemerintahan Daerah	Cakupan Layanan Pemeliharaan Barang Milik Daerah	100 %	100 %	97,461,000.00	147,377,000.00	92,906,000.00			-	Perbaikan Tata Kelola Pemerintahan dan Pelayanan Publik	-	KECAMATAN BARANTI
	7.01.01.2.09.0001	Penyediaan Jasa Pemeliharaan, Biaya Pemeliharaan, dan Pajak Kendaraan Perorangan Dinas atau Kendaraan Dinas Jabatan												
			Jumlah Kendaraan Perorangan Dinas atau Kendaraan Dinas Jabatan yang Dipelihara dan dibayarkan Pajaknya	3 Unit	3 Unit	20,000,000.00	15,000,000.00	15,000,000.00	Kab. Sidenreng Rappang, Semua Kecamatan, Semua Kel/Desa Kab. Sidenreng Rappang, Baranti, Semua Kel/Desa	PENDAPATAN ASLI DAERAH (PAD)	-	Perbaikan Tata Kelola Pemerintahan dan Pelayanan Publik		KECAMATAN BARANTI
	7.01.01.2.09.0006	Pemeliharaan Peralatan dan Mesin Lainnya												

SIPD-Ril : dicetak pada 2025-07-11 19:39:17

N O	KODE	URUSAN / BIDANG URUSAN / PROGRAM / KEGIATAN / SUB KEGIATAN	INDIKATOR PROGRAM / KEGIATAN / SUB KEGIATAN	CAPAIAN KINERJA DAN KERANGKA PENDANAAN									KELOMPOK SASARAN	PERANGKAT DAERAH PENANGGUNG JAWAB	
				TARGET 2025		PAGU INDIKATIF (Rp)			LOKASI	SUMBER DANA	PRIORITAS				
				SEBELUM	SEDUDAH	RKPD 2025	APBD 2025	RKPD PERUBAHAN 2025			NASIONAL	DAERAH			
1	2	3	4	8	9	10	11	12	14	15	16	17	18	21	
			Jumlah Peralatan dan Mesin Lainnya yang Dipelihara	2 Unit	2 Unit	2,000,000.00	2,374,000.00	2,374,000.00	Kab. Sidenreng Rappang, Baranti, Semua Kel/Desa	PENDAPATAN ASLI DAERAH (PAD)	-	Perbaikan Tata Kelola Pemerintahan dan Pelayanan Publik		KECAMATAN BARANTI	
	7.01.01.2.09.0009	Pemeliharaan/Rehabilitasi Gedung Kantor dan Bangunan Lainnya													
			Jumlah Gedung Kantor dan Bangunan Lainnya yang Dipelihara/Direhabilitasi	1 Unit	1 Unit	1,800,000.00	1,600,000.00	18,269,000.00	Kab. Sidenreng Rappang, Baranti, Semua Kel/Desa	PENDAPATAN ASLI DAERAH (PAD)	-	Perbaikan Tata Kelola Pemerintahan dan Pelayanan Publik		KECAMATAN BARANTI	
1.	7.01.02	PROGRAM PENYELENGGARAAN PEMERINTAHAN DAN PELAYANAN PUBLIK	Cakupan Penyelenggaraan Pemerintahan dan Pelayanan Publik	100 %	100 %	4,000,000.00	4,000,000.00	3,190,000.00							
	7.01.02.2.04	Pelaksanaan Urusan Pemerintahan yang Dilimpahkan kepada Camat	Cakupan Pelaksanaan Urusan Pemerintahan yang Dilimpahkan Kepada Camat	100 %	100 %	4,000,000.00	4,000,000.00	3,190,000.00			-	Perbaikan Tata Kelola Pemerintahan dan Pelayanan Publik	-	KECAMATAN BARANTI	
	7.01.02.2.04.0002	Pelaksanaan Urusan Pemerintahan yang terkait dengan Nonperizinan													
			Jumlah Laporan Pelaksanaan Nonperizinan pada Urusan Pemerintahan	1 Laporan	1 Laporan	2,000,000.00	2,000,000.00	1,595,000.00	Kab. Sidenreng Rappang, Semua Kecamatan, Semua Kel/Desa Kab. Sidenreng Rappang, Baranti, Semua Kel/Desa	PENDAPATAN ASLI DAERAH (PAD)	-	Perbaikan Tata Kelola Pemerintahan dan Pelayanan Publik		KECAMATAN BARANTI	
	7.01.02.2.04.0003	Pelaksanaan Urusan Pemerintahan yang Terkait dengan Kewenangan Lain yang Dilimpahkan													
			Jumlah Laporan Pelaksanaan Kewenangan Lain yang Dilimpahkan	1 Laporan	1 Laporan	2,000,000.00	2,000,000.00	1,595,000.00	Kab. Sidenreng Rappang, Baranti, Semua Kel/Desa	PENDAPATAN ASLI DAERAH (PAD)	-	Perbaikan Tata Kelola Pemerintahan dan Pelayanan Publik		KECAMATAN BARANTI	
2.	7.01.03	PROGRAM PEMBERDAYAAN MASYARAKAT DESA DAN KELURAHAN	Tingkat Partisipasi Masyarakat Desa dan Kelurahan Dalam Kegiatan Pemberdayaan	100 %	100 %	484,568,000.00	408,856,000.00	478,354,500.00							
	7.01.03.2.01	Koordinasi Kegiatan Pemberdayaan Desa	Tingkat Partisipasi Masyarakat Desa dalam Kegiatan Pemberdayaan	100 %	100 %	500,000.00	262,500.00	210,000.00			-	-	-	KECAMATAN BARANTI	
	7.01.03.2.01.0003	Peningkatan Efektifitas Kegiatan Pemberdayaan Masyarakat di Wilayah Kecamatan													
			Jumlah Laporan Peningkatan Efektifitas Kegiatan Pemberdayaan Masyarakat di Wilayah Kecamatan	2 Laporan	2 Laporan	500,000.00	262,500.00	210,000.00	Kab. Sidenreng Rappang, Semua Kecamatan, Semua Kel/Desa	PENDAPATAN ASLI DAERAH (PAD)	-	-		KECAMATAN BARANTI	
	7.01.03.2.02	Kegiatan Pemberdayaan Kelurahan	Tingkat Partisipasi Masyarakat Kelurahan Dalam Kegiatan Pemberdayaan	100 %	100 %	484,068,000.00	408,593,500.00	478,144,500.00			-	Perbaikan Tata Kelola Pemerintahan dan Pelayanan Publik	-	KECAMATAN BARANTI	
	7.01.03.2.02.0003	Pemberdayaan Masyarakat di Kelurahan													
			Jumlah Pokmas dan Ormas yang Melaksanakan Pemberdayaan Masyarakat di Kelurahan	5 Pokmas / Ormas	5 Pokmas / Ormas	250,000.00	262,500.00	210,000.00	Kab. Sidenreng Rappang, Semua Kecamatan, Semua Kel/Desa	PENDAPATAN ASLI DAERAH (PAD)	-	Perbaikan Tata Kelola Pemerintahan dan Pelayanan Publik		KECAMATAN BARANTI	
	7.01.03.2.02.0004	Evaluasi Kelurahan													
			Jumlah Laporan Hasil Evaluasi Kelurahan	2 Laporan	2 Laporan	250,000.00	262,500.00	210,000.00	Kab. Sidenreng Rappang, Baranti, Semua Kel/Desa	PENDAPATAN ASLI DAERAH (PAD)	-	Perbaikan Tata Kelola Pemerintahan dan Pelayanan Publik		KECAMATAN BARANTI	

NO	KODE	URUSAN / BIDANG URUSAN / PROGRAM / KEGIATAN / SUB KEGIATAN	INDIKATOR PROGRAM / KEGIATAN / SUB KEGIATAN	CAPAIAN KINERJA DAN KERANGKA PENDANAAN									KELOMPOK SASARAN	PERANGKAT DAERAH PENANGGUNG JAWAB				
				TARGET 2025		PAGU INDIKATIF (Rp)			LOKASI	SUMBER DANA	PRIORITAS							
				SEBELUM	SESUDAH	RKPD 2025	APBD 2025	RKPD PERUBAHAN 2025			NASIONAL	DAERAH						
1	2	3	4	5	6	7	8	9	10	11	12	13	14	15	16	17	18	19
3.	7.01.05	PROGRAM PENYELENGGARAAN URUSAN PEMERINTAHAN UMUM	Cakupan Penyelenggaraan Urusan Pemerintahan Umum	100 %	100 %	50,000,000.00	50,000,000.00	50,000,000.00										
	7.01.05.2.01	Penyelenggaraan Urusan Pemerintahan Umum Sesuai Penugasan Kepala Daerah	Jumlah Urusan Pemerintahan Umum Sesuai Penugasan Kepala Daerah	100 Urusan	100 Urusan	50,000,000.00	50,000,000.00	50,000,000.00				-	Perbaikan Tata Kelola Pemerintahan dan Pelayanan Publik	-				KECAMATAN BARANTI
	7.01.05.2.01.0008	Pelaksanaan Tugas Forum Koordinasi Pimpinan di Kecamatan																
			Jumlah Dokumen Tugas Forum Koordinasi Pimpinan di Kecamatan	12 Dokumen	12 Dokumen	50,000,000.00	50,000,000.00	50,000,000.00	Kab. Sidenreng Rappang, Baranti, Semua Kel/Desa	PENDAPATAN ASLI DAERAH (PAD)	-	Perbaikan Tata Kelola Pemerintahan dan Pelayanan Publik						KECAMATAN BARANTI
4.	7.01.06	PROGRAM PEMBINAAN DAN PENGAWASAN PEMERINTAHAN DESA	Cakupan Pembinaan dan Pengawasan Pemerintahan Desa	100 %	100 %	1,500,000.00	1,500,000.00	1,200,000.00										
	7.01.06.2.01	Fasilitasi, Rekomendasi dan Koordinasi Pembinaan dan Pengawasan Pemerintahan Desa	Cakupan Fasilitasi, Rekomendasi dan Koordinasi Pembinaan dan Pengawasan Pemerintahan Desa	100 %	100 %	1,500,000.00	1,500,000.00	1,200,000.00				-	Perbaikan Tata Kelola Pemerintahan dan Pelayanan Publik	-				KECAMATAN BARANTI
	7.01.06.2.01.0003	Fasilitasi Pengelolaan Keuangan Desa dan Pendayagunaan Aset Desa																
			Jumlah Dokumen yang Difasilitasi dalam rangka Pengelolaan Keuangan Desa dan Pendayagunaan Aset Desa	2 Dokumen	2 Dokumen	500,000.00	500,000.00	400,000.00	Kab. Sidenreng Rappang, Semua Kecamatan, Semua Kel/Desa Kab. Sidenreng Rappang, Baranti, Semua Kel/Desa	PENDAPATAN ASLI DAERAH (PAD)	-	Perbaikan Tata Kelola Pemerintahan dan Pelayanan Publik						KECAMATAN BARANTI
	7.01.06.2.01.0007	Fasilitasi Pelaksanaan Tugas dan Fungsi Badan Permusyawaratan Desa																
			Jumlah Dokumen Fasilitasi dalam rangka Pelaksanaan Tugas dan Fungsi Badan Permusyawaratan Desa	2 Dokumen	2 Dokumen	500,000.00	500,000.00	400,000.00	Kab. Sidenreng Rappang, Baranti, Semua Kel/Desa	PENDAPATAN ASLI DAERAH (PAD)	-	Perbaikan Tata Kelola Pemerintahan dan Pelayanan Publik						KECAMATAN BARANTI
	7.01.06.2.01.0011	Fasilitasi Penyelenggaraan Keterteraman dan Keterlibatan Umum																
			Jumlah Dokumen Fasilitasi dalam rangka Penyelenggaraan Keterteraman dan Keterlibatan Umum	2 Dokumen	2 Dokumen	500,000.00	500,000.00	400,000.00	Kab. Sidenreng Rappang, Baranti, Semua Kel/Desa	PENDAPATAN ASLI DAERAH (PAD)	-	Perbaikan Tata Kelola Pemerintahan dan Pelayanan Publik						KECAMATAN BARANTI
		KELURAHAN BARANTI				4,860,447,300.00	4,917,390,000.00	4,826,597,000.00										
7		UNSUR KEWILAYAHAN				4,860,447,300.00	4,917,390,000.00	4,826,597,000.00										
7.01		KECAMATAN				4,860,447,300.00	4,917,390,000.00	4,826,597,000.00										
1.	7.01.01	PROGRAM PENUNJANG URUSAN PEMERINTAHAN DAERAH KABUPATEN/KOTA	Cakupan Penunjang Urusan Pemerintahan Daerah	100 %	100 %	4,320,379,300.00	4,453,034,000.00	4,293,852,500.00										

SIPD-R0 : dicetak pada 2025-07-11 19:39:17

N O	KODE	URUSAN / BIDANG URUSAN / PROGRAM / KEGIATAN / SUB KEGIATAN	INDIKATOR PROGRAM / KEGIATAN / SUB KEGIATAN	CAPAIAN KINERJA DAN KERANGKA PENDANAAN									KELOMPOK SASARAN	PERANGKAT DAERAH PENANGGUNG JAWAB
				TARGET 2025		PAGU INDIKATIF (Rp)			LOKASI	SUMBER DANA	PRIORITAS			
				SEBELUM	SESUDAH	RKPD 2025	APBD 2025	RKPD PERUBAHAN 2025			NASIONAL	DAERAH		
1	2	3	4	8	9	10	11	12	14	15	16	17	18	21
	7.01.01.2.06	Administrasi Umum Perangkat Daerah	Cakupan Layanan Administrasi Umum Perangkat Daerah	100 %	100 %	372,071,000.00	359,223,500.00	278,184,500.00			-	Perbaikan Tata Kelola Pemerintahan dan Pelayanan Publik	-	KECAMATAN BARANTI
	7.01.01.2.06.0001	Penyediaan Komponen Instalasi												
			Jumlah Paket Komponen Instalasi Listrik/Penerangan Bangunan Kantor yang Disediakan	2 Paket	2 Paket	3,000,000.00	1,063,000.00	1,063,000.00	Kab. Sidenreng Rappang, Semua Kecamatan, Semua Kel/Desa Kab. Sidenreng Rappang, Baranti, Semua Kel/Desa	PENDAPATAN ASLI DAERAH (PAD)	-	Perbaikan Tata Kelola Pemerintahan dan Pelayanan Publik		KECAMATAN BARANTI
	7.01.01.2.06.0002	Penyediaan Peralatan dan Perlengkapan Kantor												
			Jumlah Paket Peralatan dan Perlengkapan Kantor yang Disediakan	2 Paket	2 Paket	10,000,000.00	31,642,000.00	31,642,000.00	Kab. Sidenreng Rappang, Baranti, Semua Kel/Desa	DANA ALOKASI UMUM (DAU)	-	Perbaikan Tata Kelola Pemerintahan dan Pelayanan Publik		KECAMATAN BARANTI
	7.01.01.2.06.0003	Penyediaan Peralatan Rumah Tangga												
			Jumlah Paket Peralatan Rumah Tangga yang Disediakan	2 Paket	2 Paket	6,600,000.00	2,139,000.00	5,944,000.00	Kab. Sidenreng Rappang, Semua Kecamatan, Semua Kel/Desa	PENDAPATAN ASLI DAERAH (PAD)	-	Perbaikan Tata Kelola Pemerintahan dan Pelayanan Publik		KECAMATAN BARANTI
	7.01.01.2.06.0005	Penyediaan Barang Cetak dan Penggandaan												
			Jumlah Paket Barang Cetak dan Penggandaan yang Disediakan	2 Paket	2 Paket	3,600,000.00	3,828,000.00	3,036,000.00	Kab. Sidenreng Rappang, Semua Kecamatan, Semua Kel/Desa	PENDAPATAN ASLI DAERAH (PAD)	-	Perbaikan Tata Kelola Pemerintahan dan Pelayanan Publik		KECAMATAN BARANTI
	7.01.01.2.06.0008	Fasilitasi Kunjungan Tamu												

NO	KODE	URUSAN / BIDANG URUSAN / PROGRAM / KEGIATAN / SUB KEGIATAN	INDIKATOR PROGRAM / KEGIATAN / SUB KEGIATAN	CAPAIAN KINERJA DAN KERANGKA PENDANAAN									KELOMPOK SASARAN	PERANGKAT DAERAH PENANGGUNG JAWAB
				TARGET 2025		PAGU INDIKATIF (Rp)			LOKASI	SUMBER DANA	PRIORITAS			
				SEBELUM	SESUDAH	RKPD 2025	APBD 2025	RKPD PERUBAHAN 2025			NASIONAL	DAERAH		
1	2	3	4	8	9	10	11	12	14	15	16	17	18	21
			Jumlah Laporan Fasilitas Kunjungan Tamu	2 Laporan	2 Laporan	2.500,000.00	2.280,000.00	2.280,000.00	Kab. Sidenreng Rappang, Semua Kecamatan, Semua Kel/Desa	PENDAPATAN ASLI DAERAH (PAD) DANA ALOKASI UMUM (DAU)	-	Perbaikan Tata Kelola Pemerintahan dan Pelayanan Publik		KECAMATAN BARANTI
	7.01.01.2.06.0009	Penyelenggaraan Rapat Koordinasi dan Konsultasi SKPD												
			Jumlah Laporan Penyelenggaraan Rapat Koordinasi dan Konsultasi SKPD	25 Laporan	25 Laporan	19,357,500.00	19,957,500.00	6,665,000.00	Kab. Sidenreng Rappang, Semua Kecamatan, Semua Kel/Desa	DANA ALOKASI UMUM (DAU)	-	Perbaikan Tata Kelola Pemerintahan dan Pelayanan Publik		KECAMATAN BARANTI
	7.01.01.2.07	Pengadaan Barang Milik Daerah Penunjang Urusan Pemerintah Daerah	Cakupan Layanan Pengadaan Barang Milik Daerah	100 %	100 %	48,000,000.00	44,118,000.00	30,857,000.00			-	Perbaikan Tata Kelola Pemerintahan dan Pelayanan Publik	-	KECAMATAN BARANTI
	7.01.01.2.07.0005	Pengadaan Mebel												
			Jumlah Paket Mebel yang Disediakan	2 Unit	2 Unit	20,000,000.00	5,106,000.00	5,106,000.00	Kab. Sidenreng Rappang, Semua Kecamatan, Semua Kel/Desa Kab. Sidenreng Rappang, Baranti, Semua Kel/Desa	DANA ALOKASI UMUM (DAU)	-	Perbaikan Tata Kelola Pemerintahan dan Pelayanan Publik		KECAMATAN BARANTI
	7.01.01.2.08	Penyediaan Jasa Penunjang Urusan Pemerintahan Daerah	Cakupan Layanan Jasa Penunjang Urusan Pemerintahan Daerah	100 %	100 %	421,700,000.00	464,225,500.00	453,914,200.00			-	Perbaikan Tata Kelola Pemerintahan dan Pelayanan Publik	-	KECAMATAN BARANTI
	7.01.01.2.08.0001	Penyediaan Jasa Surat Menyurat												
			Jumlah Laporan Penyediaan Jasa Surat Menyurat	2 Laporan	2 Laporan	1,500,000.00	2,235,000.00	2,220,000.00	Kab. Sidenreng Rappang, Baranti, Semua Kel/Desa	DANA ALOKASI UMUM (DAU)	-	Perbaikan Tata Kelola Pemerintahan dan Pelayanan Publik		KECAMATAN BARANTI
	7.01.01.2.08.0002	Penyediaan Jasa Komunikasi, Sumber Daya Air dan Listrik												
			Jumlah Laporan Penyediaan Jasa Komunikasi, Sumber Daya Air dan Listrik yang Disediakan	12 Laporan	12 Laporan	9,600,000.00	11,400,000.00	11,400,000.00	Kab. Sidenreng Rappang, Semua Kecamatan, Semua Kel/Desa	DANA ALOKASI UMUM (DAU)	-	Perbaikan Tata Kelola Pemerintahan dan Pelayanan Publik		KECAMATAN BARANTI
	7.01.01.2.08.0004	Penyediaan Jasa Pelayanan Umum Kantor												
			Jumlah Laporan Penyediaan Jasa Pelayanan Umum Kantor yang Disediakan	12 Laporan	12 Laporan	45,000,000.00	55,925,000.00	53,143,000.00	Kab. Sidenreng Rappang, Semua Kecamatan, Semua Kel/Desa Kab. Sidenreng Rappang, Baranti, Semua Kel/Desa	DANA ALOKASI UMUM (DAU)	-	Perbaikan Tata Kelola Pemerintahan dan Pelayanan Publik		KECAMATAN BARANTI
	7.01.01.2.09	Pemeliharaan Barang Milik Daerah Penunjang Urusan Pemerintahan Daerah	Cakupan Layanan Pemeliharaan Barang Milik Daerah	100 %	100 %	97,461,000.00	147,377,000.00	92,906,000.00			-	Perbaikan Tata Kelola Pemerintahan dan Pelayanan Publik	-	KECAMATAN BARANTI
	7.01.01.2.09.0001	Penyediaan Jasa Pemeliharaan, Biaya Pemeliharaan, dan Pajak Kendaraan Perorangan Dinas atau Kendaraan Dinas Jabatan												
			Jumlah Kendaraan Perorangan Dinas atau Kendaraan Dinas Jabatan yang Dipelihara dan dibayarkan Pajaknya	4 Unit	4 Unit	1,922,500.00	1,632,000.00	1,632,000.00	Kab. Sidenreng Rappang, Semua Kecamatan, Semua Kel/Desa Kab. Sidenreng Rappang, Baranti, Semua Kel/Desa	DANA ALOKASI UMUM (DAU)	-	Perbaikan Tata Kelola Pemerintahan dan Pelayanan Publik		KECAMATAN BARANTI
	7.01.01.2.09.0006	Pemeliharaan Peralatan dan Mesin Lainnya												
			Jumlah Peralatan dan Mesin Lainnya yang Dipelihara	3 Unit	3 Unit	2,000,000.00	4,734,000.00	4,054,000.00	Kab. Sidenreng Rappang, Semua Kecamatan, Semua Kel/Desa Kab. Sidenreng Rappang, Baranti, Semua Kel/Desa	DANA ALOKASI UMUM (DAU)	-	Perbaikan Tata Kelola Pemerintahan dan Pelayanan Publik		KECAMATAN BARANTI
	7.01.01.2.09.0009	Pemeliharaan/Rehabilitasi Gedung Kantor dan Bangunan Lainnya												
			Jumlah Gedung Kantor dan Bangunan Lainnya yang Dipelihara/Direhabilitasi	1 Unit	1 Unit	13,920,000.00	0.00	0.00	Kab. Sidenreng Rappang, Semua Kecamatan, Semua Kel/Desa	DANA ALOKASI UMUM (DAU)	-	Perbaikan Tata Kelola Pemerintahan dan Pelayanan Publik		KECAMATAN BARANTI
2.	7.01.03	PROGRAM PEMBERDAYAAN MASYARAKAT DESA DAN KELURAHAN	Tingkat Partisipasi Masyarakat Desa dan Kelurahan Dalam Kegiatan Pemberdayaan	100 %	100 %	484,568,000.00	408,856,000.00	478,354,500.00						

SPD-Ril : dicetak pada 2025-07-11 19:39:17

N O	KODE	URUSAN / BIDANG URUSAN / PROGRAM / KEGIATAN / SUB KEGIATAN	INDIKATOR PROGRAM / KEGIATAN / SUB KEGIATAN	CAPAIAN KINERJA DAN KERANGKA PENDANAAN								KELOMPOK SASARAN	PERANGKAT DAERAH PENANGGUNG JAWAB	
				TARGET 2025		PAGU INDIKATIF (Rp)			LOKASI	SUMBER DANA	PRIORITAS			
				SEBELUM	SESUDAH	RKPD 2025	APBD 2025	RKPD PERUBAHAN 2025			NASIONAL			DAERAH
1	2	3	4	8	9	10	11	12	14	15	16	17	18	21
	7.01.03.2.02	Kegiatan Pemberdayaan Kelurahan	Tingkat Partisipasi Masyarakat Kelurahan Dalam Kegiatan Pemberdayaan	100 %	100 %	484.068.000,00	408.593.500,00	478.144.500,00			-	Perbaikan Tata Kelola Pemerintahan dan Pelayanan Publik	-	KECAMATAN BARANTI
	7.01.03.2.02.0002	Pembangunan Sarana dan Prasarana Kelurahan												

NO	KODE	URUSAN / BIDANG URUSAN / PROGRAM / KEGIATAN / SUB KEGIATAN	INDIKATOR PROGRAM / KEGIATAN / SUB KEGIATAN	CAPAIAN KINERJA DAN KERANGKA PENDANAAN									KELOMPOK SASARAN	PERANGKAT DAERAH PENANGGUNG JAWAB				
				TARGET 2025		PAGU INDIKATIF (Rp)			LOKASI	SUMBER DANA	PRIORITAS							
				SEBELUM	SESUDAH	RKPD 2025	APBD 2025	RKPD PERUBAHAN 2025			NASIONAL	DAERAH						
1	2	3	4	5	6	7	8	9	10	11	12	13	14	15	16	17	18	19
			Jumlah Sarana dan Prasarana Kelurahan yang Terbangun	3 Unit	3 Unit	50,000,000.00	82,058,500.00	82,058,500.00	Kab. Sidenreng Rappang, Semua Kecamatan, Semua Kel/Desa	DANA ALOKASI UMUM (DAU)	-	Perbaikan Tata Kelola Pemerintahan dan Pelayanan Publik						
	7.01.03.2.02.0003	Pemberdayaan Masyarakat di Kelurahan																
			Jumlah Pokmas dan Ormas yang Melaksanakan Pemberdayaan Masyarakat di Kelurahan	5 Pokmas / Ormas	5 Pokmas / Ormas	50,000,000.00	15,000,000.00	15,000,000.00	Kab. Sidenreng Rappang, Semua Kecamatan, Semua Kel/Desa	DANA ALOKASI UMUM (DAU)	-	Perbaikan Tata Kelola Pemerintahan dan Pelayanan Publik						
		KELURAHAN PANRENG				4,860,447,300.00	4,917,390,000.00	4,826,597,000.00										
	7	UNSUR KEWILAYAHAN				4,860,447,300.00	4,917,390,000.00	4,826,597,000.00										
	7.01	KECAMATAN				4,860,447,300.00	4,917,390,000.00	4,826,597,000.00										
1.	7.01.01	PROGRAM PENUNJANG URUSAN PEMERINTAHAN DAERAH KABUPATEN/KOTA	Cakupan Penunjang Urusan Pemerintahan Daerah	100 %	100 %	4,320,379,300.00	4,453,034,000.00	4,293,852,500.00										
	7.01.01.2.06	Administrasi Umum Perangkat Daerah	Cakupan Layanan Administrasi Umum Perangkat Daerah	100 %	100 %	372,071,000.00	359,223,500.00	278,184,500.00			-	Perbaikan Tata Kelola Pemerintahan dan Pelayanan Publik	-					KECAMATAN BARANTI
	7.01.01.2.06.0001	Penyediaan Komponen Instalasi																
			Jumlah Paket Komponen Instalasi Listrik/Penerangan Bangunan Kantor yang Disediakan	2 Paket	2 Paket	5,000,000.00	2,835,000.00	2,835,000.00	Kab. Sidenreng Rappang, Semua Kecamatan, Semua Kel/Desa	PENDAPATAN ASLI DAERAH (PAD)	-	Perbaikan Tata Kelola Pemerintahan dan Pelayanan Publik						KECAMATAN BARANTI
	7.01.01.2.06.0002	Penyediaan Peralatan dan Perlengkapan Kantor																
			Jumlah Paket Peralatan dan Perlengkapan Kantor yang Disediakan	2 Paket	2 Paket	30,000,000.00	23,736,000.00	23,736,000.00	Kab. Sidenreng Rappang, Semua Kecamatan, Semua Kel/Desa	DANA ALOKASI UMUM (DAU)	-	Perbaikan Tata Kelola Pemerintahan dan Pelayanan Publik						KECAMATAN BARANTI
	7.01.01.2.06.0003	Penyediaan Peralatan Rumah Tangga																
			Jumlah Paket Peralatan Rumah Tangga yang Disediakan	2 Paket	2 Paket	2,700,000.00	2,151,000.00	2,151,000.00	Kab. Sidenreng Rappang, Semua Kecamatan, Semua Kel/Desa	DANA ALOKASI UMUM (DAU)	-	Perbaikan Tata Kelola Pemerintahan dan Pelayanan Publik						KECAMATAN BARANTI
	7.01.01.2.06.0005	Penyediaan Barang Cetak dan Penggandaan																
			Jumlah Paket Barang Cetak dan Penggandaan yang Disediakan	2 Paket	2 Paket	0.00	2,017,000.00	1,613,500.00	Kab. Sidenreng Rappang, Semua Kecamatan, Semua Kel/Desa Kab. Sidenreng Rappang, Baranti, Semua Kel/Desa	DANA ALOKASI UMUM (DAU)	-	Perbaikan Tata Kelola Pemerintahan dan Pelayanan Publik						KECAMATAN BARANTI
	7	NON URUSAN				4,860,447,300.00	4,917,390,000.00	4,826,597,000.00										
	7.01	URUSAN PEMERINTAHAN BIDANG XX				4,860,447,300.00	4,917,390,000.00	4,826,597,000.00										
	7.01.01.2.06.0005	Penyediaan Barang Cetak dan Penggandaan																
	7	UNSUR KEWILAYAHAN				4,860,447,300.00	4,917,390,000.00	4,826,597,000.00										
	7.01	KECAMATAN				4,860,447,300.00	4,917,390,000.00	4,826,597,000.00										
	7.01.01.2.06.0008	Fasilitasi Kunjungan Tamu																
			Jumlah Laporan Fasilitasi Kunjungan Tamu	2 Laporan	2 Laporan	3,500,000.00	735,000.00	735,000.00	Kab. Sidenreng Rappang, Baranti, Semua Kel/Desa	DANA ALOKASI UMUM (DAU)	-	Perbaikan Tata Kelola Pemerintahan dan Pelayanan Publik						KECAMATAN BARANTI
	7.01.01.2.06.0009	Penyelenggaraan Rapat Koordinasi dan Konsultasi SKPD																
			Jumlah Laporan Penyelenggaraan Rapat Koordinasi dan Konsultasi SKPD	25 Laporan	25 Laporan	14,227,500.00	17,325,000.00	8,662,500.00	Kab. Sidenreng Rappang, Semua Kecamatan, Semua Kel/Desa Kab. Sidenreng Rappang, Baranti, Semua Kel/Desa	DANA ALOKASI UMUM (DAU)	-	Perbaikan Tata Kelola Pemerintahan dan Pelayanan Publik						KECAMATAN BARANTI
	7.01.01.2.07	Pengadaan Barang Milik Daerah Penunjang Urusan Pemerintah Daerah	Cakupan Layanan Pengadaan Barang Milik Daerah	100 %	100 %	48,000,000.00	44,118,000.00	30,857,000.00			-	Perbaikan Tata Kelola Pemerintahan dan Pelayanan Publik	-					KECAMATAN BARANTI
	7.01.01.2.07.0005	Pengadaan Mebel																
			Jumlah Paket Mebel yang Disediakan	2 Unit	2 Unit	10,000,000.00	2,479,000.00	2,479,000.00	Kab. Sidenreng Rappang, Semua Kecamatan, Semua Kel/Desa Kab. Sidenreng Rappang, Baranti, Semua Kel/Desa	DANA ALOKASI UMUM (DAU)	-	Perbaikan Tata Kelola Pemerintahan dan Pelayanan Publik						KECAMATAN BARANTI
	7.01.01.2.08	Penyediaan Jasa Penunjang Urusan Pemerintahan Daerah	Cakupan Layanan Jasa Penunjang Urusan Pemerintahan Daerah	100 %	100 %	421,700,000.00	464,225,500.00	453,914,200.00			-	Perbaikan Tata Kelola Pemerintahan dan Pelayanan Publik	-					KECAMATAN BARANTI
	7.01.01.2.08.0001	Penyediaan Jasa Surat Menyurat																
			Jumlah Laporan Penyediaan Jasa Surat Menyurat	2 Laporan	2 Laporan	1,000,000.00	1,500,000.00	1,500,000.00	Kab. Sidenreng Rappang, Semua Kecamatan, Semua Kel/Desa	PENDAPATAN ASLI DAERAH (PAD) DANA ALOKASI UMUM (DAU)	-	Perbaikan Tata Kelola Pemerintahan dan Pelayanan Publik						KECAMATAN BARANTI

NO	KODE	URUSAN / BIDANG URUSAN / PROGRAM / KEGIATAN / SUB KEGIATAN	INDIKATOR PROGRAM / KEGIATAN / SUB KEGIATAN	CAPAIAN KINERJA DAN KERANGKA PENDANAAN									KELOMPOK SASARAN	PERANGKAT DAERAH PENANGGUNG JAWAB
				TARGET 2025		PAGU INDIKATIF (Rp)			LOKASI	SUMBER DANA	PRIORITAS			
				SEBELUM	SESUDAH	RKPD 2025	APBD 2025	RKPD PERUBAHAN 2025			NASIONAL	DAERAH		
1	2	3	4	8	9	10	11	12	14	15	16	17	18	21
	7.01.01.2.08.0002	Penyediaan Jasa Komunikasi, Sumber Daya Air dan Listrik		12 Laporan	12 Laporan	11,400,000.00	10,800,000.00	10,800,000.00	Kab. Sidenreng Rappang, Semua Kecamatan, Semua Kel/Desa	DANA ALOKASI UMUM (DAU)	-	Perbaikan Tata Kelola Pemerintahan dan Pelayanan Publik		KECAMATAN BARANTI
			Jumlah Laporan Penyediaan Jasa Komunikasi, Sumber Daya Air dan Listrik yang Disediakan											
	7.01.01.2.08.0004	Penyediaan Jasa Pelayanan Umum Kantor												
SIPD-R0 : dicetak pada 2025-07-11 19:39:17														
N O	KODE	URUSAN / BIDANG URUSAN / PROGRAM / KEGIATAN / SUB KEGIATAN	INDIKATOR PROGRAM / KEGIATAN / SUB KEGIATAN	CAPAIAN KINERJA DAN KERANGKA PENDANAAN									KELOMPOK SASARAN	PERANGKAT DAERAH PENANGGUNG JAWAB
				TARGET 2025		PAGU INDIKATIF (Rp)			LOKASI	SUMBER DANA	PRIORITAS			
				SEBELUM	SESUDAH	RKPD 2025	APBD 2025	RKPD PERUBAHAN 2025			NASIONAL	DAERAH		
1	2	3	4	8	9	10	11	12	14	15	16	17	18	21
			Jumlah Laporan Penyediaan Jasa Pelayanan Umum Kantor yang Disediakan	12 Laporan	12 Laporan	45,000,000.00	55,679,000.00	52,707,200.00	Kab. Sidenreng Rappang, Semua Kecamatan, Semua Kel/Desa	DANA ALOKASI UMUM (DAU)	-	Perbaikan Tata Kelola Pemerintahan dan Pelayanan Publik		KECAMATAN BARANTI
	7.01.01.2.09	Pemeliharaan Barang Milik Daerah Penunjang Urusan Pemerintahan Daerah	Cakupan Layanan Pemeliharaan Barang Milik Daerah	100 %	100 %	97,461,000.00	147,377,000.00	92,906,000.00			-	-	-	KECAMATAN BARANTI
	7.01.01.2.09.0001	Penyediaan Jasa Pemeliharaan, Biaya Pemeliharaan, dan Pajak Kendaraan Perorangan Dinas atau Kendaraan Dinas Jabatan												
			Jumlah Kendaraan Perorangan Dinas atau Kendaraan Dinas Jabatan yang Dipelihara dan dibayarkan Pajaknya	2 Unit	2 Unit	4,000,000.00	4,864,000.00	4,864,000.00	Kab. Sidenreng Rappang, Semua Kecamatan, Semua Kel/Desa	DANA ALOKASI UMUM (DAU)	-	-		KECAMATAN BARANTI
	7.01.01.2.09.0006	Pemeliharaan Peralatan dan Mesin Lainnya												
			Jumlah Peralatan dan Mesin Lainnya yang Dipelihara	2 Unit	2 Unit	3,000,000.00	5,084,000.00	5,084,000.00	Kab. Sidenreng Rappang, Semua Kecamatan, Semua Kel/Desa Kab. Sidenreng Rappang, Baranti, Semua Kel/Desa	PENDAPATAN ASLI DAERAH (PAD) DANA ALOKASI UMUM (DAU)	-	Perbaikan Tata Kelola Pemerintahan dan Pelayanan Publik		KECAMATAN BARANTI
	7.01.01.2.09.0009	Pemeliharaan/Rehabilitasi Gedung Kantor dan Bangunan Lainnya												
			Jumlah Gedung Kantor dan Bangunan Lainnya yang Dipelihara/Direhabilitasi	1 Unit	1 Unit	1,472,500.00	42,000,000.00	0.00	Kab. Sidenreng Rappang, Semua Kecamatan, Semua Kel/Desa Kab. Sidenreng Rappang, Baranti, Semua Kel/Desa	DANA ALOKASI UMUM (DAU)	-	Perbaikan Tata Kelola Pemerintahan dan Pelayanan Publik		KECAMATAN BARANTI
1.	7.01.03	PROGRAM PEMBERDAYAAN MASYARAKAT DESA DAN KELURAHAN	Tingkat Partisipasi Masyarakat Desa dan Kelurahan Dalam Kegiatan Pemberdayaan	100 %	100 %	484,568,000.00	408,856,000.00	478,354,500.00						
	7.01.03.2.02	Kegiatan Pemberdayaan Kelurahan	Tingkat Partisipasi Masyarakat Kelurahan Dalam Kegiatan Pemberdayaan	100 %	100 %	484,068,000.00	408,593,500.00	478,144,500.00			-	Perbaikan Tata Kelola Pemerintahan dan Pelayanan Publik	-	KECAMATAN BARANTI
	7.01.03.2.02.0002	Pembangunan Sarana dan Prasarana Kelurahan												
			Jumlah Sarana dan Prasarana Kelurahan yang Terbangun	3 Unit	3 Unit	80,000,000.00	55,795,000.00	97,551,000.00	Kab. Sidenreng Rappang, Baranti, Semua Kel/Desa	DANA ALOKASI UMUM (DAU)	-	Perbaikan Tata Kelola Pemerintahan dan Pelayanan Publik		KECAMATAN BARANTI
	7.01.03.2.02.0003	Pemberdayaan Masyarakat di Kelurahan												
			Jumlah Pokmas dan Ormas yang Melaksanakan Pemberdayaan Masyarakat di Kelurahan	3 Pokmas / Ormas	3 Pokmas / Ormas	25,000,000.00	12,000,000.00	12,000,000.00	Kab. Sidenreng Rappang, Semua Kecamatan, Semua Kel/Desa Kab. Sidenreng Rappang, Baranti, Semua Kel/Desa	DANA ALOKASI UMUM (DAU)	-	-		KECAMATAN BARANTI
		KELURAHAN DUAMPANUA				4,860,447,300.00	4,917,390,000.00	4,826,597,000.00						
	7	UNSUR KEWILAYAHAN				4,860,447,300.00	4,917,390,000.00	4,826,597,000.00						
	7.01	KECAMATAN				4,860,447,300.00	4,917,390,000.00	4,826,597,000.00						
1.	7.01.01	PROGRAM PENUNJANG URUSAN PEMERINTAHAN DAERAH KABUPATEN/KOTA	Cakupan Penunjang Urusan Pemerintahan Daerah	100 %	100 %	4,320,379,300.00	4,453,034,000.00	4,293,852,500.00						
	7.01.01.2.06	Administrasi Umum Perangkat Daerah	Cakupan Layanan Administrasi Umum Perangkat Daerah	100 %	100 %	372,071,000.00	359,223,500.00	278,184,500.00			-	Perbaikan Tata Kelola Pemerintahan dan Pelayanan Publik	-	KECAMATAN BARANTI
	7.01.01.2.06.0001	Penyediaan Komponen Instalasi												
			Jumlah Paket Komponen Instalasi Listrik/Penerangan Bangunan Kantor yang Disediakan	2 Paket	2 Paket	1,161,000.00	1,281,000.00	1,281,000.00	Kab. Sidenreng Rappang, Semua Kecamatan, Semua Kel/Desa	PENDAPATAN ASLI DAERAH (PAD)	-	Perbaikan Tata Kelola Pemerintahan dan Pelayanan Publik		KECAMATAN BARANTI
	7.01.01.2.06.0002	Penyediaan Peralatan dan Perlengkapan Kantor												
			Jumlah Paket Peralatan dan Perlengkapan Kantor yang Disediakan	2 Paket	2 Paket	30,000,000.00	22,981,000.00	22,981,000.00	Kab. Sidenreng Rappang, Semua Kecamatan, Semua Kel/Desa	DANA ALOKASI UMUM (DAU)	-	Perbaikan Tata Kelola Pemerintahan dan Pelayanan Publik		KECAMATAN BARANTI
	7.01.01.2.06.0003	Penyediaan Peralatan Rumah Tangga												

NO	KODE	URUSAN / BIDANG URUSAN / PROGRAM / KEGIATAN / SUB KEGIATAN	INDIKATOR PROGRAM / KEGIATAN / SUB KEGIATAN	CAPAIAN KINERJA DAN KERANGKA PENDANAAN									KELOMPOK SASARAN	PERANGKAT DAERAH PENANGGUNG JAWAB
				TARGET 2025		PAGU INDIKATIF (Rp)			LOKASI	SUMBER DANA	PRIORITAS			
				SEBELUM	SESUDAH	RKPD 2025	APBD 2025	RKPD PERUBAHAN 2025			NASIONAL	DAERAH		
1	2	3	4	8	9	10	11	12	14	15	16	17	18	21
			Jumlah Paket Peralatan Rumah Tangga yang Disediakan	2 Paket	2 Paket	1,000,000.00	1,486,000.00	1,486,000.00	Kab. Sidenreng Rappang, Baranti, Semua Kel/Desa	DANA ALOKASI UMUM (DAU)	-	Perbaikan Tata Kelola Pemerintahan dan Pelayanan Publik		KECAMATAN BARANTI
	7.01.01.2.06.0005	Penyediaan Barang Cetakan dan Penggandaan												
			Jumlah Paket Barang Cetakan dan Penggandaan yang Disediakan	2 Paket	2 Paket	0.00	2,009,500.00	1,598,500.00	Kab. Sidenreng Rappang, Semua Kecamatan, Semua Kel/Desa	PENDAPATAN ASLI DAERAH (PAD) DANA ALOKASI UMUM (DAU)	-	Perbaikan Tata Kelola Pemerintahan dan Pelayanan Publik		KECAMATAN BARANTI
	7	NON URUSAN				4,860,447,300.00	4,917,390,000.00	4,826,597,000.00						
	7.01	URUSAN PEMERINTAHAN BIDANG XX				4,860,447,300.00	4,917,390,000.00	4,826,597,000.00						
	7.01.01.2.06.0005	Penyediaan Barang Cetakan dan Penggandaan												
	7	UNSUR KEWILAYAHAN				4,860,447,300.00	4,917,390,000.00	4,826,597,000.00						
	7.01	KECAMATAN				4,860,447,300.00	4,917,390,000.00	4,826,597,000.00						
	7.01.01.2.06.0008	Fasilitasi Kunjungan Tamu												
			Jumlah Laporan Fasilitasi Kunjungan Tamu	2 Laporan	2 Laporan	2,500,000.00	2,860,000.00	2,860,000.00	Kab. Sidenreng Rappang, Semua Kecamatan, Semua Kel/Desa	DANA ALOKASI UMUM (DAU)	-	Perbaikan Tata Kelola Pemerintahan dan Pelayanan Publik		KECAMATAN BARANTI
	7.01.01.2.06.0009	Penyelenggaraan Rapat Koordinasi dan Konsultasi SKPD												
			Jumlah Laporan Penyelenggaraan Rapat Koordinasi dan Konsultasi SKPD	20 Laporan	20 Laporan	0.00	14,227,500.00	7,097,500.00	Kab. Sidenreng Rappang, Semua Kecamatan, Semua Kel/Desa	DANA ALOKASI UMUM (DAU)	-	Perbaikan Tata Kelola Pemerintahan dan Pelayanan Publik		KECAMATAN BARANTI

SIPO-RR : dicetak pada 2025-07-11 19:39:17

N O	KODE	URUSAN / BIDANG URUSAN / PROGRAM / KEGIATAN / SUB KEGIATAN	INDIKATOR PROGRAM / KEGIATAN / SUB KEGIATAN	CAPAIAN KINERJA DAN KERANGKA PENDANAAN									KELOMPOK SASARAN	PERANGKAT DAERAH PENANGGUNG JAWAB
				TARGET 2025		PAGU INDIKATIF (Rp)			LOKASI	SUMBER DANA	PRIORITAS			
				SEBELUM	SESUDAH	RKPD 2025	APBD 2025	RKPD PERUBAHAN 2025			NASIONAL	DAERAH		
1	2	3	4	8	9	10	11	12	14	15	16	17	18	21
7		NON URUSAN				4,860,447,300.00	4,917,390,000.00	4,826,597,000.00						
7.01		URUSAN PEMERINTAHAN BIDANG XX				4,860,447,300.00	4,917,390,000.00	4,826,597,000.00						
7.01.01.2.06.0009		Penyelenggaraan Rapat Koordinasi dan Konsultasi SKPD												
7		UNSUR KEWILAYAHAN				4,860,447,300.00	4,917,390,000.00	4,826,597,000.00						
7.01		KECAMATAN				4,860,447,300.00	4,917,390,000.00	4,826,597,000.00						
7.01.01.2.07		Pengadaan Barang Milik Daerah Penunjang Urusan Pemerintah Daerah	Cakupan Layanan Pengadaan Barang Milik Daerah	100 %	100 %	48,000,000.00	44,118,000.00	30,857,000.00			-	Perbaikan Tata Kelola Pemerintahan dan Pelayanan Publik	-	KECAMATAN BARANTI
7.01.01.2.07.0005		Pengadaan Mebel												
			Jumlah Paket Mebel yang Disediakan	2 Unit	2 Unit	5,000,000.00	6,231,000.00	6,231,000.00	Kab. Sidenreng Rappang, Semua Kecamatan, Semua Kel/Desa	DANA ALOKASI UMUM (DAU)	-	Perbaikan Tata Kelola Pemerintahan dan Pelayanan Publik		KECAMATAN BARANTI
7.01.01.2.08		Penyediaan Jasa Penunjang Urusan Pemerintahan Daerah	Cakupan Layanan Jasa Penunjang Urusan Pemerintahan Daerah	100 %	100 %	421,700,000.00	464,225,500.00	453,914,200.00			-	Perbaikan Tata Kelola Pemerintahan dan Pelayanan Publik	-	KECAMATAN BARANTI
7.01.01.2.08.0001		Penyediaan Jasa Surat Menyurat												
			Jumlah Laporan Penyediaan Jasa Surat Menyurat	2 Laporan	2 Laporan	1,000,000.00	1,050,000.00	1,050,000.00	Kab. Sidenreng Rappang, Semua Kecamatan, Semua Kel/Desa	PENDAPATAN ASLI DAERAH (PAD) DANA ALOKASI UMUM (DAU)	-	Perbaikan Tata Kelola Pemerintahan dan Pelayanan Publik		KECAMATAN BARANTI
7.01.01.2.08.0002		Penyediaan Jasa Komunikasi, Sumber Daya Air dan Listrik												
			Jumlah Laporan Penyediaan Jasa Komunikasi, Sumber Daya Air dan Listrik yang Disediakan	12 Laporan	12 Laporan	9,600,000.00	7,980,000.00	7,980,000.00	Kab. Sidenreng Rappang, Semua Kecamatan, Semua Kel/Desa	DANA ALOKASI UMUM (DAU)	-	Perbaikan Tata Kelola Pemerintahan dan Pelayanan Publik		KECAMATAN BARANTI
7.01.01.2.08.0004		Penyediaan Jasa Pelayanan Umum Kantor												
			Jumlah Laporan Penyediaan Jasa Pelayanan Umum Kantor yang Disediakan	12 Laporan	12 Laporan	0.00	68,415,500.00	65,798,000.00	Kab. Sidenreng Rappang, Semua Kecamatan, Semua Kel/Desa	PENDAPATAN ASLI DAERAH (PAD) DANA ALOKASI UMUM (DAU)	-	Perbaikan Tata Kelola Pemerintahan dan Pelayanan Publik		KECAMATAN BARANTI
7		NON URUSAN				4,860,447,300.00	4,917,390,000.00	4,826,597,000.00						
7.01		URUSAN PEMERINTAHAN BIDANG XX				4,860,447,300.00	4,917,390,000.00	4,826,597,000.00						
7.01.01.2.08.0004		Penyediaan Jasa Pelayanan Umum Kantor												
7		UNSUR KEWILAYAHAN				4,860,447,300.00	4,917,390,000.00	4,826,597,000.00						

NO	KODE	URUSAN / BIDANG URUSAN / PROGRAM / KEGIATAN / SUB KEGIATAN	INDIKATOR PROGRAM / KEGIATAN / SUB KEGIATAN	CAPAIAN KINERJA DAN KERANGKA PENDANAAN									KELOMPOK SASARAN	PERANGKAT DAERAH PENANGGUNG JAWAB
				TARGET 2025		PAGU INDIKATIF (Rp)			LOKASI	SUMBER DANA	PRIORITAS			
				SEBELUM	SESUDAH	RKPD 2025	APBD 2025	RKPD PERUBAHAN 2025			NASIONAL	DAERAH		
1	2	3	4	8	9	10	11	12	14	15	16	17	18	21
	7.01	KECAMATAN				4,860,447,300.00	4,917,390,000.00	4,826,597,000.00						
	7.01.01.2.09	Pemeliharaan Barang Milik Daerah Penunjang Urusan Pemerintahan Daerah	Cakupan Layanan Pemeliharaan Barang Milik Daerah	100 %	100 %	97,461,000.00	147,377,000.00	92,906,000.00			-	Perbaikan Tata Kelola Pemerintahan dan Pelayanan Publik	-	KECAMATAN BARANTI
	7.01.01.2.09.0001	Penyediaan Jasa Pemeliharaan, Biaya Pemeliharaan, dan Pajak Kendaraan Perorangan Dinas atau Kendaraan Dinas Jabatan												
			Jumlah Kendaraan Perorangan Dinas atau Kendaraan Dinas Jabatan yang Dipelihara dan dibayarkan Pajaknya	2 Unit	2 Unit	1,500,000.00	1,753,000.00	1,753,000.00	Kab. Sidenreng Rappang, Semua Kecamatan, Semua Kel/Desa	PENDAPATAN ASLI DAERAH (PAD) DANA ALOKASI UMUM (DAU)	-	Perbaikan Tata Kelola Pemerintahan dan Pelayanan Publik		KECAMATAN BARANTI
	7.01.01.2.09.0006	Pemeliharaan Peralatan dan Mesin Lainnya												
			Jumlah Peralatan dan Mesin Lainnya yang Dipelihara	2 Unit	2 Unit	0.00	3,060,000.00	3,060,000.00	Kab. Sidenreng Rappang, Semua Kecamatan, Semua Kel/Desa	DANA ALOKASI UMUM (DAU)	-	Perbaikan Tata Kelola Pemerintahan dan Pelayanan Publik		KECAMATAN BARANTI
7		NON URUSAN				4,860,447,300.00	4,917,390,000.00	4,826,597,000.00						
7.01		URUSAN PEMERINTAHAN BIDANG XX				4,860,447,300.00	4,917,390,000.00	4,826,597,000.00						
	7.01.01.2.09.0006	Pemeliharaan Peralatan dan Mesin Lainnya												
7		UNSUR KEWILAYAHAN				4,860,447,300.00	4,917,390,000.00	4,826,597,000.00						
7.01		KECAMATAN				4,860,447,300.00	4,917,390,000.00	4,826,597,000.00						
	7.01.01.2.09.0009	Pemeliharaan/Rehabilitasi Gedung Kantor dan Bangunan Lainnya												
			Jumlah Gedung Kantor dan Bangunan Lainnya yang Dipelihara/Direhabilitasi	1 Unit	1 Unit	8,914,000.00	7,592,000.00	7,592,000.00	Kab. Sidenreng Rappang, Semua Kecamatan, Semua Kel/Desa	PENDAPATAN ASLI DAERAH (PAD)	-	Perbaikan Tata Kelola Pemerintahan dan Pelayanan Publik		KECAMATAN BARANTI
1.	7.01.03	PROGRAM PEMBERDAYAAN MASYARAKAT DESA DAN KELURAHAN	Tingkat Partisipasi Masyarakat Desa dan Kelurahan Dalam Kegiatan Pemberdayaan	100 %	100 %	484,568,000.00	408,856,000.00	478,354,500.00						
	7.01.03.2.02	Kegiatan Pemberdayaan Kelurahan	Tingkat Partisipasi Masyarakat Kelurahan Dalam Kegiatan Pemberdayaan	100 %	100 %	484,068,000.00	408,593,500.00	478,144,500.00			-	Perbaikan Tata Kelola Pemerintahan dan Pelayanan Publik	-	KECAMATAN BARANTI
	7.01.03.2.02.0002	Pembangunan Sarana dan Prasarana Kelurahan												
			Jumlah Sarana dan Prasarana Kelurahan yang Terbangun	2 Unit	2 Unit	50,000,000.00	83,073,500.00	83,073,500.00	Kab. Sidenreng Rappang, Semua Kecamatan, Semua Kel/Desa	PENDAPATAN ASLI DAERAH (PAD) DANA ALOKASI UMUM (DAU)	-	Perbaikan Tata Kelola Pemerintahan dan Pelayanan Publik		KECAMATAN BARANTI
	7.01.03.2.02.0003	Pemberdayaan Masyarakat di Kelurahan												
			Jumlah Pokmas dan Ormas yang Melaksanakan Pemberdayaan Masyarakat di Kelurahan	3 Pokmas / Ormas	3 Pokmas / Ormas	45,000,000.00	15,000,000.00	15,000,000.00	Kab. Sidenreng Rappang, Semua Kecamatan, Semua Kel/Desa	PENDAPATAN ASLI DAERAH (PAD) DANA ALOKASI UMUM (DAU)	-	Perbaikan Tata Kelola Pemerintahan dan Pelayanan Publik		KECAMATAN BARANTI
		KELURAHAN MANISA				4,860,447,300.00	4,917,390,000.00	4,826,597,000.00						
7		UNSUR KEWILAYAHAN				4,860,447,300.00	4,917,390,000.00	4,826,597,000.00						
7.01		KECAMATAN				4,860,447,300.00	4,917,390,000.00	4,826,597,000.00						
1.	7.01.01	PROGRAM PENUNJANG URUSAN PEMERINTAHAN DAERAH KABUPATEN/KOTA	Cakupan Penunjang Urusan Pemerintahan Daerah	100 %	100 %	4,320,379,300.00	4,453,034,000.00	4,293,852,500.00						

SIPD-Ril : dicetak pada 2025-07-11 19:39:17

N O	KODE	URUSAN / BIDANG URUSAN / PROGRAM / KEGIATAN / SUB KEGIATAN	INDIKATOR PROGRAM / KEGIATAN / SUB KEGIATAN	CAPAIAN KINERJA DAN KERANGKA PENDANAAN									KELOMPOK SASARAN	PERANGKAT DAERAH PENANGGUNG JAWAB
				TARGET 2025		PAGU INDIKATIF (Rp)			LOKASI	SUMBER DANA	PRIORITAS			
				SEBELUM	SESUDAH	RKPD 2025	APBD 2025	RKPD PERUBAHAN 2025			NASIONAL	DAERAH		
1	2	3	4	8	9	10	11	12	14	15	16	17	18	21
	7.01.01.2.06	Administrasi Umum Perangkat Daerah	Cakupan Layanan Administrasi Umum Perangkat Daerah	100 %	100 %	372,071,000.00	359,223,500.00	278,184,500.00			-	Perbaikan Tata Kelola Pemerintahan dan Pelayanan Publik	-	KECAMATAN BARANTI
	7.01.01.2.06.0001	Penyediaan Komponen Instalasi												
			Jumlah Paket Komponen Instalasi Listrik/Penerangan Bangunan Kantor yang Disediakan	3 Paket	3 Paket	2,500,000.00	1,107,000.00	1,107,000.00	Kab. Sidenreng Rappang, Baranti, Benteng	PENDAPATAN ASLI DAERAH (PAD)	-	Perbaikan Tata Kelola Pemerintahan dan Pelayanan Publik		KECAMATAN BARANTI
	7.01.01.2.06.0002	Penyediaan Peralatan dan Perlengkapan Kantor												
			Jumlah Paket Peralatan dan Perlengkapan Kantor yang Disediakan	2 Paket	2 Paket	15,000,000.00	23,736,000.00	21,870,000.00	Kab. Sidenreng Rappang, Baranti, Benteng	DANA ALOKASI UMUM (DAU)	-	Perbaikan Tata Kelola Pemerintahan dan Pelayanan Publik		KECAMATAN BARANTI
	7.01.01.2.06.0003	Penyediaan Peralatan Rumah Tangga												

NO	KODE	URUSAN / BIDANG URUSAN / PROGRAM / KEGIATAN / SUB KEGIATAN	INDIKATOR PROGRAM / KEGIATAN / SUB KEGIATAN	CAPAIAN KINERJA DAN KERANGKA PENDANAAN									KELOMPOK SASARAN	PERANGKAT DAERAH PENANGGUNG JAWAB				
				TARGET 2025		PAGU INDIKATIF (Rp)			LOKASI	SUMBER DANA	PRIORITAS							
				SEBELUM	SESUDAH	RKPD 2025	APBD 2025	RKPD PERUBAHAN 2025			NASIONAL	DAERAH						
1	2	3	4	5	6	7	8	9	10	11	12	13	14	15	16	17	18	19
			Jumlah Paket Peralatan Rumah Tangga yang Disediakan	5 Paket	5 Paket		5,900,000.00	1,564,000.00	1,792,000.00	Kab. Sidenreng Rappang, Semua Kecamatan, Semua Kel/Desa Kab. Sidenreng Rappang, Baranti, Benteng	PENDAPATAN ASLI DAERAH (PAD) DANA ALOKASI UMUM (DAU)	-	Perbaikan Tata Kelola Pemerintahan dan Pelayanan Publik				KECAMATAN BARANTI	
	7.01.01.2.06.0005	Penyediaan Barang Cetak dan Penggandaan																
			Jumlah Paket Barang Cetak dan Penggandaan yang Disediakan	1 Paket	1 Paket		3,000,000.00	2,009,500.00	1,586,500.00	Kab. Sidenreng Rappang, Semua Kecamatan, Semua Kel/Desa Kab. Sidenreng Rappang, Baranti, Benteng	PENDAPATAN ASLI DAERAH (PAD) DANA ALOKASI UMUM (DAU)	-	Perbaikan Tata Kelola Pemerintahan dan Pelayanan Publik				KECAMATAN BARANTI	
	7.01.01.2.06.0008	Fasilitasi Kunjungan Tamu																
			Jumlah Laporan Fasilitasi Kunjungan Tamu	1 Laporan	1 Laporan		5,500,000.00	2,100,000.00	2,100,000.00	Kab. Sidenreng Rappang, Baranti, Benteng	PENDAPATAN ASLI DAERAH (PAD) DANA ALOKASI UMUM (DAU)	-	Perbaikan Tata Kelola Pemerintahan dan Pelayanan Publik				KECAMATAN BARANTI	
	7.01.01.2.06.0009	Penyelenggaraan Rapat Koordinasi dan Konsultasi SKPD																
			Jumlah Laporan Penyelenggaraan Rapat Koordinasi dan Konsultasi SKPD	2 Laporan	2 Laporan		15,000,000.00	11,295,000.00	5,665,000.00	Kab. Sidenreng Rappang, Baranti, Benteng	PENDAPATAN ASLI DAERAH (PAD) DANA ALOKASI UMUM (DAU)	-	Perbaikan Tata Kelola Pemerintahan dan Pelayanan Publik				KECAMATAN BARANTI	
	7.01.01.2.07	Pengadaan Barang Milik Daerah Penunjang Urusan Pemerintah Daerah	Cakupan Layanan Pengadaan Barang Milik Daerah	100 %	100 %		48,000,000.00	44,118,000.00	30,857,000.00			-	Perbaikan Tata Kelola Pemerintahan dan Pelayanan Publik	-			KECAMATAN BARANTI	
	7.01.01.2.07.0005	Pengadaan Mebel																
			Jumlah Paket Mebel yang Disediakan	2 Unit	2 Unit		7,000,000.00	16,565,000.00	12,617,000.00	Kab. Sidenreng Rappang, Semua Kecamatan, Semua Kel/Desa Kab. Sidenreng Rappang, Baranti, Benteng	PENDAPATAN ASLI DAERAH (PAD) DANA ALOKASI UMUM (DAU)	-	Perbaikan Tata Kelola Pemerintahan dan Pelayanan Publik				KECAMATAN BARANTI	
	7.01.01.2.08	Penyediaan Jasa Penunjang Urusan Pemerintahan Daerah	Cakupan Layanan Jasa Penunjang Urusan Pemerintahan Daerah	100 %	100 %		421,700,000.00	464,225,500.00	453,914,200.00			-	Perbaikan Tata Kelola Pemerintahan dan Pelayanan Publik	-			KECAMATAN BARANTI	
	7.01.01.2.08.0001	Penyediaan Jasa Surat Menyurat																
			Jumlah Laporan Penyediaan Jasa Surat Menyurat	1 Laporan	1 Laporan		1,500,000.00	900,000.00	1,050,000.00	Kab. Sidenreng Rappang, Baranti, Semua Kel/Desa Kab. Sidenreng Rappang, Baranti, Benteng	PENDAPATAN ASLI DAERAH (PAD) DANA ALOKASI UMUM (DAU)	-	Perbaikan Tata Kelola Pemerintahan dan Pelayanan Publik				KECAMATAN BARANTI	
	7.01.01.2.08.0002	Penyediaan Jasa Komunikasi, Sumber Daya Air dan Listrik																
			Jumlah Laporan Penyediaan Jasa Komunikasi, Sumber Daya Air dan Listrik yang Disediakan	2 Laporan	2 Laporan		9,600,000.00	10,650,000.00	10,650,000.00	Kab. Sidenreng Rappang, Baranti, Benteng	PENDAPATAN ASLI DAERAH (PAD) DANA ALOKASI UMUM (DAU)	-	Perbaikan Tata Kelola Pemerintahan dan Pelayanan Publik				KECAMATAN BARANTI	
	7.01.01.2.08.0004	Penyediaan Jasa Pelayanan Umum Kantor																
			Jumlah Laporan Penyediaan Jasa Pelayanan Umum Kantor yang Disediakan	6 Laporan	6 Laporan		60,000,000.00	60,550,000.00	65,240,000.00	Kab. Sidenreng Rappang, Baranti, Semua Kel/Desa	PENDAPATAN ASLI DAERAH (PAD) DANA ALOKASI UMUM (DAU)	-	Perbaikan Tata Kelola Pemerintahan dan Pelayanan Publik				KECAMATAN BARANTI	
	7.01.01.2.09	Pemeliharaan Barang Milik Daerah Penunjang Urusan Pemerintahan Daerah	Cakupan Layanan Pemeliharaan Barang Milik Daerah	100 %	100 %		97,461,000.00	147,377,000.00	92,906,000.00			-	Perbaikan Tata Kelola Pemerintahan dan Pelayanan Publik	-			KECAMATAN BARANTI	
	7.01.01.2.09.0001	Penyediaan Jasa Pemeliharaan, Biaya Pemeliharaan, dan Pajak Kendaraan Perorangan Dinas atau Kendaraan Dinas Jabatan																
			Jumlah Kendaraan Perorangan Dinas atau Kendaraan Dinas Jabatan yang Dipelihara dan dibayarkan Pajaknya	4 Unit	4 Unit		5,000,000.00	3,032,000.00	3,032,000.00	Kab. Sidenreng Rappang, Semua Kecamatan, Semua Kel/Desa Kab. Sidenreng Rappang, Baranti, Benteng	PENDAPATAN ASLI DAERAH (PAD) DANA ALOKASI UMUM (DAU)	-	Perbaikan Tata Kelola Pemerintahan dan Pelayanan Publik				KECAMATAN BARANTI	
	7.01.01.2.09.0006	Pemeliharaan Peralatan dan Mesin Lainnya																
			Jumlah Peralatan dan Mesin Lainnya yang Dipelihara	8 Unit	8 Unit		4,000,000.00	0.00	0.00	Kab. Sidenreng Rappang, Baranti, Benteng	PENDAPATAN ASLI DAERAH (PAD) DANA ALOKASI UMUM (DAU)	-	Perbaikan Tata Kelola Pemerintahan dan Pelayanan Publik				KECAMATAN BARANTI	
	7.01.01.2.09.0009	Pemeliharaan/Rehabilitasi Gedung Kantor dan Bangunan Lainnya																
			Jumlah Gedung Kantor dan Bangunan Lainnya yang Dipelihara/Direhabilitasi	1 Unit	1 Unit		0.00	32,460,000.00	4,000,000.00	Kab. Sidenreng Rappang, Baranti, Benteng	DANA ALOKASI UMUM (DAU)	-	Perbaikan Tata Kelola Pemerintahan dan Pelayanan Publik				KECAMATAN BARANTI	
7		NON					4,860,447,300.00	4,917,390,000.00	4,826,597,000.00									

NO	KODE	URUSAN / BIDANG URUSAN / PROGRAM / KEGIATAN / SUB KEGIATAN	INDIKATOR PROGRAM / KEGIATAN / SUB KEGIATAN	CAPAIAN KINERJA DAN KERANGKA PENDANAAN								KELOMPOK SASARAN	PERANGKAT DAERAH PENANGGUNG JAWAB					
				TARGET 2025		PAGU INDIKATIF (Rp)			LOKASI	SUMBER DANA	PRIORITAS							
				SEBELUM	SESUDAH	RKPD 2025	APBD 2025	RKPD PERUBAHAN 2025			NASIONAL			DAERAH				
1	2	3	4	5	6	7	8	9	10	11	12	13	14	15	16	17	18	19
	7.01	URUSAN PEMERINTAHAN BIDANG XX				4,860,447,300.00	4,917,390,000.00	4,826,597,000.00										

SIPD-Ril - dicetak pada 2025-07-11 19:39:17

N O	KODE	URUSAN / BIDANG URUSAN / PROGRAM / KEGIATAN / SUB KEGIATAN	INDIKATOR PROGRAM / KEGIATAN / SUB KEGIATAN	CAPAIAN KINERJA DAN KERANGKA PENDANAAN									KELOMPOK SASARAN	PERANGKAT DAERAH PENANGGUNG JAWAB
				TARGET 2025		PAGU INDIKATIF (Rp)			LOKASI	SUMBER DANA	PRIORITAS			
				SEBELUM	SESUDAH	RKPD 2025	APBD 2025	RKPD PERUBAHAN 2025			NASIONAL	DAERAH		
1	2	3	4	8	9	10	11	12	14	15	16	17	18	21
	7.01.01.2.09.0009	Pemeliharaan/Rehabilitasi Gedung Kantor dan Bangunan Lainnya												
	7	UNSUR KEWILAYAHAN				4,860,447,300.00	4,917,390,000.00	4,826,597,000.00						
	7.01	KECAMATAN				4,860,447,300.00	4,917,390,000.00	4,826,597,000.00						
1.	7.01.03	PROGRAM PEMBERDAYAAN MASYARAKAT DESA DAN KELURAHAN	Tingkat Partisipasi Masyarakat Desa dan Kelurahan Dalam Kegiatan Pemberdayaan	100 %	100 %	484,568,000.00	408,856,000.00	478,354,500.00						
	7.01.03.2.02	Kegiatan Pemberdayaan Kelurahan	Tingkat Partisipasi Masyarakat Kelurahan Dalam Kegiatan Pemberdayaan	100 %	100 %	484,068,000.00	408,593,500.00	478,144,500.00		-		Perbaikan Tata Kelola Pemerintahan dan Pelayanan Publik	-	KECAMATAN BARANTI
	7.01.03.2.02.0002	Pembangunan Sarana dan Prasarana Kelurahan												
			Jumlah Sarana dan Prasarana Kelurahan yang Terbangun	4 Unit	4 Unit	80,000,000.00	45,281,500.00	73,181,500.00	Kab. Sidenreng Rappang, Baranti, Benteng	DANA ALOKASI UMUM (DAU)	-	Perbaikan Tata Kelola Pemerintahan dan Pelayanan Publik		KECAMATAN BARANTI
	7.01.03.2.02.0003	Pemberdayaan Masyarakat di Kelurahan												
			Jumlah Pokmas dan Ormas yang Melaksanakan Pemberdayaan Masyarakat di Kelurahan	15 Pokmas / Ormas	15 Pokmas / Ormas	20,000,000.00	27,750,000.00	27,750,000.00	Kab. Sidenreng Rappang, Baranti, Benteng	PENDAPATAN ASLI DAERAH (PAD) DANA ALOKASI UMUM (DAU)	-	-		KECAMATAN BARANTI
		KELURAHAN BENTENG				4,860,447,300.00	4,917,390,000.00	4,826,597,000.00						
	7	UNSUR KEWILAYAHAN				4,860,447,300.00	4,917,390,000.00	4,826,597,000.00						
	7.01	KECAMATAN				4,860,447,300.00	4,917,390,000.00	4,826,597,000.00						
1.	7.01.01	PROGRAM PENUNJANG URUSAN PEMERINTAHAN DAERAH KABUPATEN/KOTA	Cakupan Penunjang Urusan Pemerintahan Daerah	100 %	100 %	4,320,379,300.00	4,453,034,000.00	4,293,852,500.00						
	7.01.01.2.06	Administrasi Umum Perangkat Daerah	Cakupan Layanan Administrasi Umum Perangkat Daerah	100 %	100 %	372,071,000.00	359,223,500.00	278,184,500.00		-		Perbaikan Tata Kelola Pemerintahan dan Pelayanan Publik	-	KECAMATAN BARANTI
	7.01.01.2.06.0001	Penyediaan Komponen Instalasi												
			Jumlah Paket Komponen Instalasi Listrik/Penerangan Bangunan Kantor yang Disediakan	2 Paket	2 Paket	0.00	805,000.00	805,000.00	Kab. Sidenreng Rappang, Semua Kecamatan, Semua Kel/Desa	PENDAPATAN ASLI DAERAH (PAD)	-	Perbaikan Tata Kelola Pemerintahan dan Pelayanan Publik		KECAMATAN BARANTI
	7	NON URUSAN				4,860,447,300.00	4,917,390,000.00	4,826,597,000.00						
	7.01	URUSAN PEMERINTAHAN BIDANG XX				4,860,447,300.00	4,917,390,000.00	4,826,597,000.00						
	7.01.01.2.06.0001	Penyediaan Komponen Instalasi												
	7	UNSUR KEWILAYAHAN				4,860,447,300.00	4,917,390,000.00	4,826,597,000.00						
	7.01	KECAMATAN				4,860,447,300.00	4,917,390,000.00	4,826,597,000.00						
	7.01.01.2.06.0002	Penyediaan Peralatan dan Perlengkapan Kantor												
			Jumlah Paket Peralatan dan Perlengkapan Kantor yang Disediakan	2 Paket	2 Paket	35,000,000.00	35,520,000.00	35,520,000.00	Kab. Sidenreng Rappang, Baranti, Semua Kel/Desa	PENDAPATAN ASLI DAERAH (PAD) DANA ALOKASI UMUM (DAU)	-	Perbaikan Tata Kelola Pemerintahan dan Pelayanan Publik		KECAMATAN BARANTI
	7.01.01.2.06.0003	Penyediaan Peralatan Rumah Tangga												
			Jumlah Paket Peralatan Rumah Tangga yang Disediakan	2 Paket	2 Paket	2,000,000.00	3,805,000.00	3,805,000.00	Kab. Sidenreng Rappang, Semua Kecamatan, Semua Kel/Desa	PENDAPATAN ASLI DAERAH (PAD) DANA ALOKASI UMUM (DAU)	-	Perbaikan Tata Kelola Pemerintahan dan Pelayanan Publik		KECAMATAN BARANTI
	7.01.01.2.06.0005	Penyediaan Barang Cetakan dan Penggandaan												
			Jumlah Paket Barang Cetakan dan Penggandaan yang Disediakan	2 Paket	2 Paket	3,000,000.00	1,000,500.00	800,000.00	Kab. Sidenreng Rappang, Semua Kecamatan, Semua Kel/Desa	PENDAPATAN ASLI DAERAH (PAD) DANA ALOKASI UMUM (DAU)	-	Perbaikan Tata Kelola Pemerintahan dan Pelayanan Publik		KECAMATAN BARANTI
	7.01.01.2.06.0008	Fasilitasi Kunjungan Tamu												

NO	KODE	URUSAN / BIDANG URUSAN / PROGRAM / KEGIATAN / SUB KEGIATAN	INDIKATOR PROGRAM / KEGIATAN / SUB KEGIATAN	CAPAIAN KINERJA DAN KERANGKA PENDANAAN									KELOMPOK SASARAN	PERANGKAT DAERAH PENANGGUNG JAWAB
				TARGET 2025		PAGU INDIKATIF (Rp)			LOKASI	SUMBER DANA	PRIORITAS			
				SEBELUM	SESUDAH	RKPD 2025	APBD 2025	RKPD PERUBAHAN 2025			NASIONAL	DAERAH		
1	2	3	4	8	9	10	11	12	14	15	16	17	18	21
			Jumlah Laporan Fasilitas Kunjungan Tamu	2 Laporan	2 Laporan	4,000,000.00	3,800,000.00	3,800,000.00	Kab. Sidenreng Rappang, Semua Kecamatan, Semua Kel/Desa	PENDAPATAN ASLI DAERAH (PAD) DANA ALOKASI UMUM (DAU)	-	Perbaikan Tata Kelola Pemerintahan dan Pelayanan Publik		KECAMATAN BARANTI
	7.01.01.2.06.0009	Penyelenggaraan Rapat Koordinasi dan Konsultasi SKPD												
			Jumlah Laporan Penyelenggaraan Rapat Koordinasi dan Konsultasi SKPD	25 Laporan	25 Laporan	14,000,000.00	14,227,500.00	7,097,500.00	Kab. Sidenreng Rappang, Semua Kecamatan, Semua Kel/Desa	PENDAPATAN ASLI DAERAH (PAD) DANA ALOKASI UMUM (DAU)	-	Perbaikan Tata Kelola Pemerintahan dan Pelayanan Publik		KECAMATAN BARANTI
	7.01.01.2.07	Pengadaan Barang Milik Daerah Penunjang Urusan Pemerintah Daerah	Cakupan Layanan Pengadaan Barang Milik Daerah	100 %	100 %	48,000,000.00	44,118,000.00	30,857,000.00			-	Perbaikan Tata Kelola Pemerintahan dan Pelayanan Publik	-	KECAMATAN BARANTI
	7.01.01.2.07.0005	Pengadaan Mebel												
			Jumlah Paket Mebel yang Disediakan	2 Unit	2 Unit	5,000,000.00	4,424,000.00	4,424,000.00	Kab. Sidenreng Rappang, Baranti, Semua Kel/Desa	PENDAPATAN ASLI DAERAH (PAD) DANA ALOKASI UMUM (DAU)	-	Perbaikan Tata Kelola Pemerintahan dan Pelayanan Publik		KECAMATAN BARANTI
	7.01.01.2.08	Penyediaan Jasa Penunjang Urusan Pemerintahan Daerah	Cakupan Layanan Jasa Penunjang Urusan Pemerintahan Daerah	100 %	100 %	421,700,000.00	464,225,500.00	453,914,200.00			-	Perbaikan Tata Kelola Pemerintahan dan Pelayanan Publik	-	KECAMATAN BARANTI
	7.01.01.2.08.0001	Penyediaan Jasa Surat Menyurat												
			Jumlah Laporan Penyediaan Jasa Surat Menyurat	2 Laporan	2 Laporan	1,500,000.00	1,500,000.00	1,500,000.00	Kab. Sidenreng Rappang, Semua Kecamatan, Semua Kel/Desa	PENDAPATAN ASLI DAERAH (PAD) DANA ALOKASI UMUM (DAU)	-	Perbaikan Tata Kelola Pemerintahan dan Pelayanan Publik		KECAMATAN BARANTI
	7.01.01.2.08.0002	Penyediaan Jasa Komunikasi, Sumber Daya Air dan Listrik												

SIPD-Ril : dicetak pada 2025-07-11 19:39:17

N O	KODE	URUSAN / BIDANG URUSAN / PROGRAM / KEGIATAN / SUB KEGIATAN	INDIKATOR PROGRAM / KEGIATAN / SUB KEGIATAN	CAPAIAN KINERJA DAN KERANGKA PENDANAAN									KELOMPOK SASARAN	PERANGKAT DAERAH PENANGGUNG JAWAB
				TARGET 2025		PAGU INDIKATIF (Rp)			LOKASI	SUMBER DANA	PRIORITAS			
				SEBELUM	SESUDAH	RKPD 2025	APBD 2025	RKPD PERUBAHAN 2025			NASIONAL	DAERAH		
1	2	3	4	8	9	10	11	12	14	15	16	17	18	21
			Jumlah Laporan Penyediaan Jasa Komunikasi, Sumber Daya Air dan Listrik yang Disediakan	12 Laporan	12 Laporan	13,800,000.00	11,273,000.00	11,273,000.00	Kab. Sidenreng Rappang, Semua Kecamatan, Semua Kel/Desa	PENDAPATAN ASLI DAERAH (PAD) DANA ALOKASI UMUM (DAU)	-	Perbaikan Tata Kelola Pemerintahan dan Pelayanan Publik		KECAMATAN BARANTI
	7.01.01.2.08.0004	Penyediaan Jasa Pelayanan Umum Kantor												
			Jumlah Laporan Penyediaan Jasa Pelayanan Umum Kantor yang Disediakan	12 Laporan	12 Laporan	55,200,000.00	68,343,000.00	66,691,000.00	Kab. Sidenreng Rappang, Semua Kecamatan, Semua Kel/Desa	PENDAPATAN ASLI DAERAH (PAD) DANA ALOKASI UMUM (DAU)	-	Perbaikan Tata Kelola Pemerintahan dan Pelayanan Publik		KECAMATAN BARANTI
	7.01.01.2.09	Pemeliharaan Barang Milik Daerah Penunjang Urusan Pemerintahan Daerah	Cakupan Layanan Pemeliharaan Barang Milik Daerah	100 %	100 %	97,461,000.00	147,377,000.00	92,906,000.00			-	Perbaikan Tata Kelola Pemerintahan dan Pelayanan Publik	-	KECAMATAN BARANTI
	7.01.01.2.09.0001	Penyediaan Jasa Pemeliharaan, Biaya Pemeliharaan, dan Pajak Kendaraan Perorangan Dinas atau Kendaraan Dinas Jabatan												
			Jumlah Kendaraan Perorangan Dinas atau Kendaraan Dinas Jabatan yang Dipelihara dan dibayarkan Pajaknya	3 Unit	3 Unit	5,432,000.00	3,274,000.00	3,274,000.00	Kab. Sidenreng Rappang, Semua Kecamatan, Semua Kel/Desa	PENDAPATAN ASLI DAERAH (PAD) DANA ALOKASI UMUM (DAU)	-	Perbaikan Tata Kelola Pemerintahan dan Pelayanan Publik		KECAMATAN BARANTI
	7.01.01.2.09.0006	Pemeliharaan Peralatan dan Mesin Lainnya												
			Jumlah Peralatan dan Mesin Lainnya yang Dipelihara	3 Unit	3 Unit	4,000,000.00	3,734,000.00	3,734,000.00	Kab. Sidenreng Rappang, Semua Kecamatan, Semua Kel/Desa	DANA ALOKASI UMUM (DAU)	-	Perbaikan Tata Kelola Pemerintahan dan Pelayanan Publik		KECAMATAN BARANTI
	7.01.01.2.09.0009	Pemeliharaan/Rehabilitasi Gedung Kantor dan Bangunan Lainnya												
			Jumlah Gedung Kantor dan Bangunan Lainnya yang Dipelihara/Direhabilitasi	1 Unit	1 Unit	0.00	15,184,000.00	15,184,000.00	Kab. Sidenreng Rappang, Semua Kecamatan, Semua Kel/Desa	DANA ALOKASI UMUM (DAU)	-	Perbaikan Tata Kelola Pemerintahan dan Pelayanan Publik		KECAMATAN BARANTI
	7	NON URUSAN				4,860,447,300.00	4,917,390,000.00	4,826,597,000.00						
	7.01	URUSAN PEMERINTAHAN BIDANG XX				4,860,447,300.00	4,917,390,000.00	4,826,597,000.00						
	7.01.01.2.09.0009	Pemeliharaan/Rehabilitasi Gedung Kantor dan Bangunan Lainnya												
	7	UNSUR KEWILAYAHAN				4,860,447,300.00	4,917,390,000.00	4,826,597,000.00						
	7.01	KECAMATAN				4,860,447,300.00	4,917,390,000.00	4,826,597,000.00						

NO	KODE	URUSAN / BIDANG URUSAN / PROGRAM / KEGIATAN / SUB KEGIATAN	INDIKATOR PROGRAM / KEGIATAN / SUB KEGIATAN	CAPAIAN KINERJA DAN KERANGKA PENDANAAN									KELOMPOK SASARAN	PERANGKAT DAERAH PENANGGUNG JAWAB				
				TARGET 2025		PAGU INDIKATIF (Rp)			LOKASI	SUMBER DANA	PRIORITAS							
				SEBELUM	SESUDAH	RKPD 2025	APBD 2025	RKPD PERUBAHAN 2025			NASIONAL	DAERAH						
1	2	3	4	5	6	7	8	9	10	11	12	13	14	15	16	17	18	19
1.	7.01.03	PROGRAM PEMBERDAYAAN MASYARAKAT DESA DAN KELURAHAN	Tingkat Partisipasi Masyarakat Desa dan Kelurahan Dalam Kegiatan Pemberdayaan	100 %	100 %	484,568,000.00	408,856,000.00	478,354,500.00										
	7.01.03.2.02	Kegiatan Pemberdayaan Kelurahan	Tingkat Partisipasi Masyarakat Kelurahan Dalam Kegiatan Pemberdayaan	100 %	100 %	484,068,000.00	408,593,500.00	478,144,500.00				-		Perbaikan Tata Kelola Pemerintahan dan Pelayanan Publik	-			KECAMATAN BARANTI
	7.01.03.2.02.0002	Pembangunan Sarana dan Prasarana Kelurahan																
			Jumlah Sarana dan Prasarana Kelurahan yang Terbangun	3 Unit	3 Unit	50,000,000.00	72,110,000.00	72,110,000.00	Kab. Sidenreng Rappang, Semua Kecamatan, Semua Kel/Desa Kab. Sidenreng Rappang, Baranti, Semua Kel/Desa	PENDAPATAN ASLI DAERAH (PAD) DANA ALOKASI UMUM (DAU)	-		Perbaikan Tata Kelola Pemerintahan dan Pelayanan Publik				KECAMATAN BARANTI	
	7.01.03.2.02.0003	Pemberdayaan Masyarakat di Kelurahan																
			Jumlah Pokmas dan Ormas yang Melaksanakan Pemberdayaan Masyarakat di Kelurahan	5 Pokmas / Ormas	5 Pokmas / Ormas	33,568,000.00	0.00	0.00	Kab. Sidenreng Rappang, Semua Kecamatan, Semua Kel/Desa	PENDAPATAN ASLI DAERAH (PAD) DANA ALOKASI UMUM (DAU)	-		Perbaikan Tata Kelola Pemerintahan dan Pelayanan Publik				KECAMATAN BARANTI	
KECAMATAN PANCA RUJANG						4,748,451,920.00	4,777,546,000.00	4,692,478,000.00										
7	UNSUR KEWILAYAHAN					4,748,451,920.00	4,777,546,000.00	4,692,478,000.00										
	7.01	KECAMATAN				4,748,451,920.00	4,777,546,000.00	4,692,478,000.00										
1.	7.01.01	PROGRAM PENUNJANG URUSAN PEMERINTAHAN DAERAH KABUPATEN/KOTA	Cakupan Penunjang Urusan Pemerintahan Daerah	100 %	100 %	4,516,219,620.00	4,544,365,400.00	4,460,797,400.00										
	7.01.01.2.02	Administrasi Keuangan Perangkat Daerah	Cakupan Penyelenggaraan Administrasi Keuangan Perangkat Daerah	100 %	100 %	3,476,524,920.00	3,534,350,000.00	3,534,350,600.00				-		Perbaikan Tata Kelola Pemerintahan dan Pelayanan Publik	-			KECAMATAN PANCA RUJANG
	7.01.01.2.02.0001	Penyediaan Gaji dan Tunjangan ASN																
			Jumlah Orang yang Menerima Gaji dan Tunjangan ASN	546 Orang/ bulan	546 Orang/ bulan	3,476,524,920.00	3,534,350,000.00	3,534,350,600.00	Kab. Sidenreng Rappang, Panca Rijang, Semua Kel/Desa	DANA ALOKASI UMUM (DAU)	-		Perbaikan Tata Kelola Pemerintahan dan Pelayanan Publik				KECAMATAN PANCA RUJANG	
	7.01.01.2.06	Administrasi Umum Perangkat Daerah	-	-	-	179,337,600.00	175,800,500.00	74,580,000.00				-		Perbaikan Tata Kelola Pemerintahan dan Pelayanan Publik	-			KECAMATAN PANCA RUJANG
	7.01.01.2.06.0005	Penyediaan Barang Cetakan dan Penggandaan																
			Jumlah Paket Barang Cetakan dan Penggandaan yang Disediakan	12 Paket	12 Paket	5,064,000.00	2,544,500.00	2,685,000.00	Kab. Sidenreng Rappang, Panca Rijang, Semua Kel/Desa	PENDAPATAN ASLI DAERAH (PAD)	-		Perbaikan Tata Kelola Pemerintahan dan Pelayanan Publik				KECAMATAN PANCA RUJANG	
	7.01.01.2.06.0008	Fasilitasi Kunjungan Tamu																
			Jumlah Laporan Fasilitasi Kunjungan Tamu	12 Laporan	12 Laporan	2,528,000.00	2,663,000.00	2,663,000.00	Kab. Sidenreng Rappang, Panca Rijang, Semua Kel/Desa	PENDAPATAN ASLI DAERAH (PAD)	-		Perbaikan Tata Kelola Pemerintahan dan Pelayanan Publik				KECAMATAN PANCA RUJANG	
	7.01.01.2.06.0009	Penyelenggaraan Rapat Koordinasi dan Konsultasi SKPD																
			Jumlah Laporan Penyelenggaraan Rapat Koordinasi dan Konsultasi SKPD	12 Laporan	12 Laporan	62,667,500.00	64,930,000.00	32,726,500.00	Kab. Sidenreng Rappang, Panca Rijang, Semua Kel/Desa	PENDAPATAN ASLI DAERAH (PAD)	-		Perbaikan Tata Kelola Pemerintahan dan Pelayanan Publik				KECAMATAN PANCA RUJANG	
	7.01.01.2.07	Pengadaan Barang Milik Daerah Penunjang Urusan Pemerintah Daerah	Cakupan Penyelenggaraan Administrasi Keuangan Perangkat Daerah	100 %	100 %	141,626,000.00	137,423,000.00	148,981,000.00				-		Perbaikan Tata Kelola Pemerintahan dan Pelayanan Publik	-			KECAMATAN PANCA RUJANG
	7.01.01.2.07.0005	Pengadaan Mebel																

SIPD-RH : dicetak pada 2025-07-11 19:39:17

N O	KODE	URUSAN / BIDANG URUSAN / PROGRAM / KEGIATAN / SUB KEGIATAN	INDIKATOR PROGRAM / KEGIATAN / SUB KEGIATAN	CAPAIAN KINERJA DAN KERANGKA PENDANAAN										KELOMPOK SASARAN	PERANGKAT DAERAH PENANGGUNG JAWAB
				TARGET 2025		PAGU INDIKATIF (Rp)			LOKASI	SUMBER DANA	PRIORITAS				
				SEBELUM	SESUDAH	RKPD 2025	APBD 2025	RKPD PERUBAHAN 2025			NASIONAL	DAERAH			
1	2	3	4	8	9	10	11	12	14	15	16	17	18	21	
			Jumlah Paket Mebel yang Disediakan	-	0 0	14,700,000.00	11,280,000.00	0.00	Kab. Sidenreng Rappang, Panca Rijang, Semua Kel/Desa	PENDAPATAN ASLI DAERAH (PAD)	-	Perbaikan Tata Kelola Pemerintahan dan Pelayanan Publik		KECAMATAN PANCA RUANG	
	7.01.01.2.07.0006	Pengadaan Peralatan dan Mesin Lainnya													
			Jumlah Unit Peralatan dan Mesin Lainnya yang Disediakan	12 Unit	12 Unit	27,000,000.00	14,070,000.00	0.00	Kab. Sidenreng Rappang, Panca Rijang, Semua Kel/Desa	PENDAPATAN ASLI DAERAH (PAD)	-	Perbaikan Tata Kelola Pemerintahan dan Pelayanan Publik		KECAMATAN PANCA RUANG	
	7.01.01.2.08	Penyediaan Jasa Penunjang Urusan Pemerintahan Daerah	Cakupan Layanan Jasa Penunjang Urusan Pemerintahan Daerah	100 %	100 %	460,202,300.00	417,282,800.00	398,026,700.00			-	Perbaikan Tata Kelola Pemerintahan dan Pelayanan Publik	-	KECAMATAN PANCA RUANG	

NO	KODE	URUSAN / BIDANG URUSAN / PROGRAM / KEGIATAN / SUB KEGIATAN	INDIKATOR PROGRAM / KEGIATAN / SUB KEGIATAN	CAPAIAN KINERJA DAN KERANGKA PENDANAAN									KELOMPOK SASARAN	PERANGKAT DAERAH PENANGGUNG JAWAB					
				TARGET 2025		PAGU INDIKATIF (Rp)			LOKASI	SUMBER DANA	PRIORITAS								
				SEBELUM	SESUDAH	RKPD 2025	APBD 2025	RKPD PERUBAHAN 2025			NASIONAL	DAERAH							
1	2	3	4	5	6	7	8	9	10	11	12	13	14	15	16	17	18	19	
	7.01.01.2.08.0001	Penyediaan Jasa Surat Menyurat																	
			Jumlah Laporan Penyediaan Jasa Surat Menyurat	12 Laporan	12 Laporan		850,000.00		750,000.00		750,000.00		Kab. Sidenreng Rappang, Semua Kecamatan, Semua Kel/Desa Kab. Sidenreng Rappang, Panca Rijang, Semua Kel/Desa	PENDAPATAN ASLI DAERAH (PAD)	-		Perbaikan Tata Kelola Pemerintahan dan Pelayanan Publik		KECAMATAN PANCA RUANG
	7.01.01.2.08.0002	Penyediaan Jasa Komunikasi, Sumber Daya Air dan Listrik																	
			Jumlah Laporan Penyediaan Jasa Komunikasi, Sumber Daya Air dan Listrik yang Disediakan	12 Laporan	12 Laporan		47,400,000.00		48,275,000.00		48,275,000.00		Kab. Sidenreng Rappang, Semua Kecamatan, Semua Kel/Desa Kab. Sidenreng Rappang, Panca Rijang, Semua Kel/Desa	PENDAPATAN ASLI DAERAH (PAD)	-		Perbaikan Tata Kelola Pemerintahan dan Pelayanan Publik		KECAMATAN PANCA RUANG
	7.01.01.2.08.0004	Penyediaan Jasa Pelayanan Umum Kantor																	
			Jumlah Laporan Penyediaan Jasa Pelayanan Umum Kantor yang Disediakan	12 Laporan	12 Laporan		70,516,500.00		64,856,500.00		58,784,500.00		Kab. Sidenreng Rappang, Panca Rijang, Semua Kel/Desa	PENDAPATAN ASLI DAERAH (PAD)	-		Perbaikan Tata Kelola Pemerintahan dan Pelayanan Publik		KECAMATAN PANCA RUANG
	7.01.01.2.09	Pemeliharaan Barang Milik Daerah Penunjang Urusan Pemerintahan Daerah	Cakupan Layanan Pemeliharaan Barang Milik Daerah	100 %	100 %		258,528,800.00		279,509,100.00		304,859,100.00				-		Perbaikan Tata Kelola Pemerintahan dan Pelayanan Publik	-	KECAMATAN PANCA RUANG
	7.01.01.2.09.0001	Penyediaan Jasa Pemeliharaan, Biaya Pemeliharaan, dan Pajak Kendaraan Perorangan Dinas atau Kendaraan Dinas Jabatan																	
			Jumlah Kendaraan Perorangan Dinas atau Kendaraan Dinas Jabatan yang Dipelihara dan dibayarkan Pajaknya	2 Unit	2 Unit		18,925,000.00		18,398,000.00		19,398,000.00		Kab. Sidenreng Rappang, Panca Rijang, Semua Kel/Desa	PENDAPATAN ASLI DAERAH (PAD)	-		Perbaikan Tata Kelola Pemerintahan dan Pelayanan Publik		KECAMATAN PANCA RUANG
	7.01.01.2.09.0006	Pemeliharaan Peralatan dan Mesin Lainnya																	
			Jumlah Peralatan dan Mesin Lainnya yang Dipelihara	2 Unit	2 Unit		2,930,000.00		3,930,000.00		2,930,000.00		Kab. Sidenreng Rappang, Panca Rijang, Semua Kel/Desa	PENDAPATAN ASLI DAERAH (PAD)	-		Perbaikan Tata Kelola Pemerintahan dan Pelayanan Publik		KECAMATAN PANCA RUANG
	7.01.01.2.09.0009	Pemeliharaan/Rehabilitasi Gedung Kantor dan Bangunan Lainnya																	
			Jumlah Gedung Kantor dan Bangunan Lainnya yang Dipelihara/Direhabilitasi	2 Unit	2 Unit		3,432,000.00		2,999,000.00		28,349,000.00		Kab. Sidenreng Rappang, Panca Rijang, Semua Kel/Desa	PENDAPATAN ASLI DAERAH (PAD)	-		Perbaikan Tata Kelola Pemerintahan dan Pelayanan Publik		KECAMATAN PANCA RUANG
2.	7.01.02	PROGRAM PENYELENGGARAAN PEMERINTAHAN DAN PELAYANAN PUBLIK	Cakupan Penyelenggaraan Pemerintahan dan Pelayanan Publik	100 %	100 %		2,400,000.00		500,000.00		200,000.00								
	7.01.02.2.04	Pelaksanaan Urusan Pemerintahan yang Dilimpahkan kepada Camat	Cakupan Pelaksanaan Urusan Pemerintahan yang Dilimpahkan Kepada Camat	100 %	100 %		2,400,000.00		500,000.00		200,000.00				-		Perbaikan Tata Kelola Pemerintahan dan Pelayanan Publik	-	KECAMATAN PANCA RUANG
	7.01.02.2.04.0002	Pelaksanaan Urusan Pemerintahan yang terkait dengan Nonperizinan																	
			Jumlah Laporan Pelaksanaan Nonperizinan pada Urusan Pemerintahan	12 Laporan	12 Laporan		2,400,000.00		500,000.00		200,000.00		Kab. Sidenreng Rappang, Panca Rijang, Semua Kel/Desa	PENDAPATAN ASLI DAERAH (PAD)	-		Perbaikan Tata Kelola Pemerintahan dan Pelayanan Publik		KECAMATAN PANCA RUANG
3.	7.01.03	PROGRAM PEMBERDAYAAN MASYARAKAT DESA DAN KELURAHAN	Tingkat Partisipasi Masyarakat Desa dan Kelurahan Dalam Kegiatan Pemberdayaan	100 %	100 %		174,718,300.00		181,180,600.00		180,880,600.00								
	7.01.03.2.01	Koordinasi Kegiatan Pemberdayaan Desa	Tingkat Partisipasi Masyarakat Kelurahan Dalam Kegiatan Pemberdayaan	100 %	100 %		2,400,000.00		500,000.00		200,000.00				-		Perbaikan Tata Kelola Pemerintahan dan Pelayanan Publik	-	KECAMATAN PANCA RUANG
	7.01.03.2.01.0003	Peningkatan Efektifitas Kegiatan Pemberdayaan Masyarakat di Wilayah Kecamatan																	
			Jumlah Laporan Peningkatan Efektifitas Kegiatan Pemberdayaan Masyarakat di Wilayah Kecamatan	12 Laporan	12 Laporan		2,400,000.00		500,000.00		200,000.00		Kab. Sidenreng Rappang, Panca Rijang, Semua Kel/Desa	PENDAPATAN ASLI DAERAH (PAD)	-		Perbaikan Tata Kelola Pemerintahan dan Pelayanan Publik		KECAMATAN PANCA RUANG
4.	7.01.05	PROGRAM PENYELENGGARAAN URUSAN PEMERINTAHAN UMUM	Cakupan Penyelenggaraan Urusan Pemerintahan Umum	100 %	100 %		50,000,000.00		50,000,000.00		50,000,000.00								
	7.01.05.2.01	Penyelenggaraan Urusan Pemerintahan Umum Sesuai Penugasan Kepala Daerah	Jumlah Urusan Pemerintahan Umum Sesuai Penugasan Kepala Daerah	12 Urusan	12 Urusan		50,000,000.00		50,000,000.00		50,000,000.00				-		Perbaikan Tata Kelola Pemerintahan dan Pelayanan Publik	-	KECAMATAN PANCA RUANG
	7.01.05.2.01.0008	Pelaksanaan Tugas Forum Koordinasi Pimpinan di Kecamatan																	
			Jumlah Dokumen Tugas Forum Koordinasi Pimpinan di Kecamatan	12 Dokumen	12 Dokumen		50,000,000.00		50,000,000.00		50,000,000.00		Kab. Sidenreng Rappang, Panca Rijang, Semua Kel/Desa	PENDAPATAN ASLI DAERAH (PAD)	-		Perbaikan Tata Kelola Pemerintahan dan Pelayanan Publik		KECAMATAN PANCA RUANG
5.	7.01.06	PROGRAM PEMBINAAN DAN PENGAWASAN PEMERINTAHAN DESA	Cakupan Pembinaan dan Pengawasan Pemerintahan Desa	100 %	100 %		5,114,000.00		1,500,000.00		600,000.00								

NO	KODE	URUSAN / BIDANG URUSAN / PROGRAM / KEGIATAN / SUB KEGIATAN	INDIKATOR PROGRAM / KEGIATAN / SUB KEGIATAN	CAPAIAN KINERJA DAN KERANGKA PENDANAAN									KELOMPOK SASARAN	PERANGKAT DAERAH PENANGGUNG JAWAB
				TARGET 2025		PAGU INDIKATIF (Rp)			LOKASI	SUMBER DANA	PRIORITAS			
				SEBELUM	SESUDAH	RKPD 2025	APBD 2025	RKPD PERUBAHAN 2025			NASIONAL	DAERAH		
1	2	3	4	8	9	10	11	12	14	15	16	17	18	21
	7.01.06.2.01	Fasilitasi, Rekomendasi dan Koordinasi Pembinaan dan Pengawasan Pemerintahan Desa	Cakupan Fasilitasi, Rekomendasi dan Koordinasi Pembinaan dan Pengawasan Pemerintahan Desa	100 %	100 %	5,114,000.00	1,500,000.00	600,000.00			-	Perbaikan Tata Kelola Pemerintahan dan Pelayanan Publik	-	KECAMATAN PANCA RUANG
	7.01.06.2.01.0003	Fasilitasi Pengelolaan Keuangan Desa dan Pendayagunaan Aset Desa												

SIPD-R0 : dicetak pada 2025-07-11 19:39:17

N O	KODE	URUSAN / BIDANG URUSAN / PROGRAM / KEGIATAN / SUB KEGIATAN	INDIKATOR PROGRAM / KEGIATAN / SUB KEGIATAN	CAPAIAN KINERJA DAN KERANGKA PENDANAAN									KELOMPOK SASARAN	PERANGKAT DAERAH PENANGGUNG JAWAB
				TARGET 2025		PAGU INDIKATIF (Rp)			LOKASI	SUMBER DANA	PRIORITAS			
				SEBELUM	SESUDAH	RKPD 2025	APBD 2025	RKPD PERUBAHAN 2025			NASIONAL	DAERAH		
1	2	3	4	8	9	10	11	12	14	15	16	17	18	21
			Jumlah Dokumen yang Difasilitasi dalam rangka Pengelolaan Keuangan Desa dan Pendayagunaan Aset Desa	12 Dokumen	12 Dokumen	1,680,000.00	500,000.00	200,000.00	Kab. Sidenreng Rappang, Panca Rijang, Semua Kel/Desa	PENDAPATAN ASLI DAERAH (PAD)	-	Perbaikan Tata Kelola Pemerintahan dan Pelayanan Publik		KECAMATAN PANCA RUANG
	7.01.06.2.01.0007	Facilitasi Pelaksanaan Tugas dan Fungsi Badan Permusyawaratan Desa												
			Jumlah Dokumen Fasilitas dalam rangka Pelaksanaan Tugas dan Fungsi Badan Permusyawaratan Desa	12 Dokumen	12 Dokumen	1,680,000.00	500,000.00	200,000.00	Kab. Sidenreng Rappang, Panca Rijang, Semua Kel/Desa	PENDAPATAN ASLI DAERAH (PAD)	-	Perbaikan Tata Kelola Pemerintahan dan Pelayanan Publik		KECAMATAN PANCA RUANG
	7.01.06.2.01.0011	Facilitasi Penyelenggaraan Keterteraman dan Keterliban Umum												
			Jumlah Dokumen Fasilitas dalam rangka Penyelenggaraan Keterteraman dan Keterliban Umum	12 Dokumen	12 Dokumen	1,754,000.00	500,000.00	200,000.00	Kab. Sidenreng Rappang, Panca Rijang, Semua Kel/Desa	PENDAPATAN ASLI DAERAH (PAD)	-	Perbaikan Tata Kelola Pemerintahan dan Pelayanan Publik		KECAMATAN PANCA RUANG
	KELURAHAN RAPPANG													
	7	UNSUR KEWILAYAHAN				4,748,451,920.00	4,777,546,000.00	4,692,478,000.00						
						4,748,451,920.00	4,777,546,000.00	4,692,478,000.00						
	7.01	KECAMATAN				4,748,451,920.00	4,777,546,000.00	4,692,478,000.00						
1.	7.01.01	PROGRAM PENUNJANG URUSAN PEMERINTAHAN DAERAH KABUPATEN/KOTA	Cakupan Penunjang Urusan Pemerintahan Daerah	100 %	100 %	4,516,219,620.00	4,544,365,400.00	4,460,797,400.00						
	7.01.01.2.06	Administrasi Umum Perangkat Daerah	Cakupan Penyelenggaraan Administrasi Keuangan Perangkat Daerah	100 %	100 %	179,337,600.00	175,800,500.00	74,580,000.00			-	Perbaikan Tata Kelola Pemerintahan dan Pelayanan Publik	-	KECAMATAN PANCA RUANG
	7.01.01.2.06.0002	Penyediaan Peralatan dan Perlengkapan Kantor												
			Jumlah Paket Peralatan dan Perlengkapan Kantor yang Disediakan	2 Paket	2 Paket	19,500,000.00	13,802,000.00	0.00	Kab. Sidenreng Rappang, Panca Rijang, Rappang	DANA ALOKASI UMUM (DALU)	-	Perbaikan Tata Kelola Pemerintahan dan Pelayanan Publik		KECAMATAN PANCA RUANG
	7.01.01.2.06.0005	Penyediaan Barang Cetakan dan Penggandaan												
			Jumlah Paket Barang Cetakan dan Penggandaan yang Disediakan	12 Paket	12 Paket	1,260,600.00	1,238,500.00	1,305,000.00	Kab. Sidenreng Rappang, Panca Rijang, Rappang	DANA ALOKASI UMUM (DALU)	-	Perbaikan Tata Kelola Pemerintahan dan Pelayanan Publik		KECAMATAN PANCA RUANG
	7.01.01.2.06.0009	Penyelenggaraan Rapat Koordinasi dan Konsultasi SKPD												
			Jumlah Laporan Penyelenggaraan Rapat Koordinasi dan Konsultasi SKPD	12 Laporan	12 Laporan	21,955,000.00	21,155,000.00	10,527,500.00	Kab. Sidenreng Rappang, Panca Rijang, Rappang	DANA ALOKASI UMUM (DALU)	-	Perbaikan Tata Kelola Pemerintahan dan Pelayanan Publik		KECAMATAN PANCA RUANG
	7.01.01.2.07	Pengadaan Barang Milik Daerah Penunjang Urusan Pemerintah Daerah	-	-	-	141,626,000.00	137,423,000.00	148,981,000.00			-	Perbaikan Tata Kelola Pemerintahan dan Pelayanan Publik	-	KECAMATAN PANCA RUANG
	7.01.01.2.07.0006	Pengadaan Peralatan dan Mesin Lainnya												
			Jumlah Unit Peralatan dan Mesin Lainnya yang Disediakan	-	2 Unit	0.00	0.00	13,802,000.00	Kab. Sidenreng Rappang, Panca Rijang, Rappang	DANA ALOKASI UMUM (DALU)	-	Perbaikan Tata Kelola Pemerintahan dan Pelayanan Publik		KECAMATAN PANCA RUANG
	7.01.01.2.08	Penyediaan Jasa Penunjang Urusan Pemerintahan Daerah	Cakupan Layanan Jasa Penunjang Urusan Pemerintahan Daerah	100 %	100 %	460,202,300.00	417,282,800.00	398,026,700.00			-	Perbaikan Tata Kelola Pemerintahan dan Pelayanan Publik	-	KECAMATAN PANCA RUANG
	7.01.01.2.08.0001	Penyediaan Jasa Surat Menyurat												
			Jumlah Laporan Penyediaan Jasa Surat Menyurat	12 Laporan	12 Laporan	840,000.00	840,000.00	840,000.00	Kab. Sidenreng Rappang, Panca Rijang, Rappang	DANA ALOKASI UMUM (DALU)	-	Perbaikan Tata Kelola Pemerintahan dan Pelayanan Publik		KECAMATAN PANCA RUANG
	7.01.01.2.08.0002	Penyediaan Jasa Komunikasi, Sumber Daya Air dan Listrik												
			Jumlah Laporan Penyediaan Jasa Komunikasi, Sumber Daya Air dan Listrik yang Disediakan	12 Laporan	12 Laporan	12,360,000.00	12,360,000.00	12,360,000.00	Kab. Sidenreng Rappang, Panca Rijang, Rappang	DANA ALOKASI UMUM (DALU)	-	Perbaikan Tata Kelola Pemerintahan dan Pelayanan Publik		KECAMATAN PANCA RUANG
	7.01.01.2.08.0004	Penyediaan Jasa Pelayanan Umum Kantor												

NO	KODE	URUSAN / BIDANG URUSAN / PROGRAM / KEGIATAN / SUB KEGIATAN	INDIKATOR PROGRAM / KEGIATAN / SUB KEGIATAN	CAPAIAN KINERJA DAN KERANGKA PENDANAAN									KELOMPOK SASARAN	PERANGKAT DAERAH PENANGGUNG JAWAB
				TARGET 2025		PAGU INDIKATIF (Rp)			LOKASI	SUMBER DANA	PRIORITAS			
				SEBELUM	SESUDAH	RKPD 2025	APBD 2025	RKPD PERUBAHAN 2025			NASIONAL	DAERAH		
1	2	3	4	8	9	10	11	12	14	15	16	17	18	21
			Jumlah Laporan Penyediaan Jasa Pelayanan Umum Kantor yang Disediakan	12 Laporan	12 Laporan	88.556.400.00	77.120.500.00	72.202.000.00	Kab. Sidenreng Rappang, Panca Rjang, Rappang	DANA ALOKASI UMUM (DAU)	-	Perbaikan Tata Kelola Pemerintahan dan Pelayanan Publik		KECAMATAN PANCA RUANG
	7.01.01.2.09	Pemeliharaan Barang Milik Daerah Penunjang Urusan Pemerintahan Daerah	Cakupan Layanan Pemeliharaan Barang Milik Daerah	100 %	100 %	258.528.800.00	279.509.100.00	304.859.100.00			-	Perbaikan Tata Kelola Pemerintahan dan Pelayanan Publik	-	KECAMATAN PANCA RUANG
	7.01.01.2.09.0001	Penyediaan Jasa Pemeliharaan, Biaya Pemeliharaan, dan Pajak Kendaraan Perorangan Dinas atau Kendaraan Dinas Jabatan												
			Jumlah Kendaraan Perorangan Dinas atau Kendaraan Dinas Jabatan yang Dipelihara dan dibayarkan Pajaknya	1 Unit	1 Unit	1.800.000.00	1.474.000.00	0.00	Kab. Sidenreng Rappang, Panca Rjang, Rappang	DANA ALOKASI UMUM (DAU)	-	Perbaikan Tata Kelola Pemerintahan dan Pelayanan Publik		KECAMATAN PANCA RUANG
	7.01.01.2.09.0006	Pemeliharaan Peralatan dan Mesin Lainnya												
			Jumlah Peralatan dan Mesin Lainnya yang Dipelihara	-	4 Unit	0.00	0.00	1.474.000.00	Kab. Sidenreng Rappang, Panca Rjang, Rappang	DANA ALOKASI UMUM (DAU)	-	Perbaikan Tata Kelola Pemerintahan dan Pelayanan Publik		KECAMATAN PANCA RUANG
2.	7.01.03	PROGRAM PEMBERDAYAAN MASYARAKAT DESA DAN KELURAHAN	Tingkat Partisipasi Masyarakat Desa dan Kelurahan Dalam Kegiatan Pemberdayaan	100 %	100 %	174.718.300.00	181.180.600.00	180.880.600.00						
	7.01.03.2.02	Kegiatan Pemberdayaan Kelurahan	Tingkat Partisipasi Masyarakat Kelurahan Dalam Kegiatan Pemberdayaan	100 %	100 %	172.318.300.00	180.680.600.00	180.680.600.00			-	Perbaikan Tata Kelola Pemerintahan dan Pelayanan Publik	-	KECAMATAN PANCA RUANG
	7.01.03.2.02.0002	Pembangunan Sarana dan Prasarana Kelurahan												
			Jumlah Sarana dan Prasarana Kelurahan yang Terbangun	2 Unit	2 Unit	92.728.000.00	111.010.000.00	111.010.000.00	Kab. Sidenreng Rappang, Panca Rjang, Rappang	DANA ALOKASI UMUM (DAU)	-	Perbaikan Tata Kelola Pemerintahan dan Pelayanan Publik		KECAMATAN PANCA RUANG
	7.01.03.2.02.0003	Pemberdayaan Masyarakat di Kelurahan												

SIPD-RJ : dicetak pada 2025-07-11 19:39:17

N O	KODE	URUSAN / BIDANG URUSAN / PROGRAM / KEGIATAN / SUB KEGIATAN	INDIKATOR PROGRAM / KEGIATAN / SUB KEGIATAN	CAPAIAN KINERJA DAN KERANGKA PENDANAAN									KELOMPOK SASARAN	PERANGKAT DAERAH PENANGGUNG JAWAB
				TARGET 2025		PAGU INDIKATIF (Rp)			LOKASI	SUMBER DANA	PRIORITAS			
				SEBELUM	SESUDAH	RKPD 2025	APBD 2025	RKPD PERUBAHAN 2025			NASIONAL	DAERAH		
1	2	3	4	8	9	10	11	12	14	15	16	17	18	21
			Jumlah Pokmas dan Ormas yang Melaksanakan Pemberdayaan Masyarakat di Kelurahan	4 Pokmas / Ormas	4 Pokmas / Ormas	0.00	0.00	0.00	Kab. Sidenreng Rappang, Panca Rijang, Rappang	DANA ALOKASI UMUM (DAU)	-	Perbaikan Tata Kelola Pemerintahan dan Pelayanan Publik		KECAMATAN PANCA RUANG
		KELURAHAN LALE BATA												
	7	UNSUR KEWILAYAHAN												
	7.01	KECAMATAN												
1.	7.01.01	PROGRAM PENUNJANG URUSAN PEMERINTAHAN DAERAH KABUPATEN/KOTA	Cakupan Penunjang Urusan Pemerintahan Daerah	100 %	100 %	4,516,219,620.00	4,544,365,400.00	4,460,797,400.00						
	7.01.01.2.06	Administrasi Umum Perangkat Daerah	Cakupan Penyelenggaraan Administrasi Keuangan Perangkat Daerah	100 %	100 %	179,337,600.00	175,800,500.00	74,580,000.00			-	Perbaikan Tata Kelola Pemerintahan dan Pelayanan Publik	-	KECAMATAN PANCA RUANG
	7.01.01.2.06.0002	Penyediaan Peralatan dan Perlengkapan Kantor												
			Jumlah Paket Peralatan dan Perlengkapan Kantor yang Disediakan	12 Paket	12 Paket	21,000,000.00	23,106,000.00	0.00	Kab. Sidenreng Rappang, Semua Kecamatan, Semua Kel/Desa Kab. Sidenreng Rappang, Panca Rijang, Lelebata	DANA ALOKASI UMUM (DAU)	-	Perbaikan Tata Kelola Pemerintahan dan Pelayanan Publik		KECAMATAN PANCA RUANG
	7.01.01.2.06.0005	Penyediaan Barang Cetakan dan Penggandaan												
			Jumlah Paket Barang Cetakan dan Penggandaan yang Disediakan	12 Paket	12 Paket	1,440,000.00	939,000.00	729,500.00	Kab. Sidenreng Rappang, Panca Rijang, Lelebata	DANA ALOKASI UMUM (DAU)	-	Perbaikan Tata Kelola Pemerintahan dan Pelayanan Publik		KECAMATAN PANCA RUANG
	7.01.01.2.06.0009	Penyelenggaraan Rapat Koordinasi dan Konsultasi SKPD												
			Jumlah Laporan Penyelenggaraan Rapat Koordinasi dan Konsultasi SKPD	12 Laporan	12 Laporan	11,995,000.00	12,900,000.00	6,450,000.00	Kab. Sidenreng Rappang, Panca Rijang, Lelebata	DANA ALOKASI UMUM (DAU)	-	Perbaikan Tata Kelola Pemerintahan dan Pelayanan Publik		KECAMATAN PANCA RUANG
	7.01.01.2.07	Pengadaan Barang Milik Daerah Penunjang Urusan Pemerintah Daerah	-	-	-	141,626,000.00	137,423,000.00	148,981,000.00			-	Perbaikan Tata Kelola Pemerintahan dan Pelayanan Publik	-	KECAMATAN PANCA RUANG
	7.01.01.2.07.0005	Pengadaan Mebel												
			Jumlah Paket Mebel yang Disediakan	-	0 0	5,746,000.00	6,231,000.00	6,231,000.00	-	DANA ALOKASI UMUM (DAU)	-	Perbaikan Tata Kelola Pemerintahan dan Pelayanan Publik		KECAMATAN PANCA RUANG
	7.01.01.2.07.0006	Pengadaan Peralatan dan Mesin Lainnya												

NO	KODE	URUSAN / BIDANG URUSAN / PROGRAM / KEGIATAN / SUB KEGIATAN	INDIKATOR PROGRAM / KEGIATAN / SUB KEGIATAN	CAPAIAN KINERJA DAN KERANGKA PENDANAAN									KELOMPOK SASARAN	PERANGKAT DAERAH PENANGGUNG JAWAB
				TARGET 2025		PAGU INDIKATIF (Rp)			LOKASI	SUMBER DANA	PRIORITAS			
				SEBELUM	SESUDAH	RKPD 2025	APBD 2025	RKPD PERUBAHAN 2025			NASIONAL	DAERAH		
1	2	3	4	8	9	10	11	12	14	15	16	17	18	21
			Jumlah Unit Peralatan dan Mesin Lainnya yang Disediakan	-	2 Unit	0.00	0.00	23,106,000.00	Kab. Sidenreng Rappang, Panca Rijang, Leleбата	DANA ALOKASI UMUM (DAU)	-	Perbaikan Tata Kelola Pemerintahan dan Pelayanan Publik		KECAMATAN PANCA RUANG
	7.01.01.2.08	Penyediaan Jasa Penunjang Urusan Pemerintahan Daerah	Cakupan Layanan Jasa Penunjang Urusan Pemerintahan Daerah	100 %	100 %	460,202,300.00	417,282,800.00	398,026,700.00			-	Perbaikan Tata Kelola Pemerintahan dan Pelayanan Publik	-	KECAMATAN PANCA RUANG
	7.01.01.2.08.0001	Penyediaan Jasa Surat Menyurat												
			Jumlah Laporan Penyediaan Jasa Surat Menyurat	12 Laporan	12 Laporan	0.00	0.00	0.00	Kab. Sidenreng Rappang, Panca Rijang, Leleбата	DANA ALOKASI UMUM (DAU)	-	Perbaikan Tata Kelola Pemerintahan dan Pelayanan Publik		KECAMATAN PANCA RUANG
	7.01.01.2.08.0002	Penyediaan Jasa Komunikasi, Sumber Daya Air dan Listrik												
			Jumlah Laporan Penyediaan Jasa Komunikasi, Sumber Daya Air dan Listrik yang Disediakan	12 Laporan	12 Laporan	6,025,000.00	5,900,000.00	5,900,000.00	Kab. Sidenreng Rappang, Panca Rijang, Leleбата	DANA ALOKASI UMUM (DAU)	-	Perbaikan Tata Kelola Pemerintahan dan Pelayanan Publik		KECAMATAN PANCA RUANG
	7.01.01.2.08.0004	Penyediaan Jasa Pelayanan Umum Kantor												
			Jumlah Laporan Penyediaan Jasa Pelayanan Umum Kantor yang Disediakan	12 Laporan	12 Laporan	71,080,000.00	61,479,000.00	59,060,000.00	Kab. Sidenreng Rappang, Panca Rijang, Leleбата	DANA ALOKASI UMUM (DAU)	-	Perbaikan Tata Kelola Pemerintahan dan Pelayanan Publik		KECAMATAN PANCA RUANG
	7.01.01.2.09	Pemeliharaan Barang Milik Daerah Penunjang Urusan Pemerintahan Daerah	Cakupan Layanan Pemeliharaan Barang Milik Daerah	100 %	100 %	258,528,800.00	279,509,100.00	304,859,100.00			-	Perbaikan Tata Kelola Pemerintahan dan Pelayanan Publik	-	KECAMATAN PANCA RUANG
	7.01.01.2.09.0001	Penyediaan Jasa Pemeliharaan, Biaya Pemeliharaan, dan Pajak Kendaraan Perorangan Dinas atau Kendaraan Dinas Jabatan												
			Jumlah Kendaraan Perorangan Dinas atau Kendaraan Dinas Jabatan yang Dipelihara dan dibayarkan Pajaknya	1 Unit	1 Unit	632,000.00	632,000.00	632,000.00	Kab. Sidenreng Rappang, Panca Rijang, Leleбата	DANA ALOKASI UMUM (DAU)	-	Perbaikan Tata Kelola Pemerintahan dan Pelayanan Publik		KECAMATAN PANCA RUANG
	7.01.01.2.09.0009	Pemeliharaan/Rehabilitasi Gedung Kantor dan Bangunan Lainnya												
			Jumlah Gedung Kantor dan Bangunan Lainnya yang Dipelihara/Direhabilitasi	1 Unit	1 Unit	121,082,000.00	127,813,000.00	127,813,000.00	Kab. Sidenreng Rappang, Panca Rijang, Leleбата	DANA ALOKASI UMUM (DAU)	-	Perbaikan Tata Kelola Pemerintahan dan Pelayanan Publik		KECAMATAN PANCA RUANG
2.	7.01.03	PROGRAM PEMBERDAYAAN MASYARAKAT DESA DAN KELURAHAN	Tingkat Partisipasi Masyarakat Desa dan Kelurahan Dalam Kegiatan Pemberdayaan	100 %	100 %	174,718,300.00	181,180,600.00	180,880,600.00						
	7.01.03.2.02	Kegiatan Pemberdayaan Kelurahan Dalam Kegiatan Pemberdayaan	Tingkat Partisipasi Masyarakat Kelurahan Dalam Kegiatan Pemberdayaan	100 %	100 %	172,318,300.00	180,680,600.00	180,680,600.00			-	Perbaikan Tata Kelola Pemerintahan dan Pelayanan Publik	-	KECAMATAN PANCA RUANG
	7.01.03.2.02.0003	Pemberdayaan Masyarakat di Kelurahan												
			Jumlah Pokmas dan Ormas yang Melaksanakan Pemberdayaan Masyarakat di Kelurahan	4 Pokmas / Ormas	4 Pokmas / Ormas	0.00	0.00	0.00	Kab. Sidenreng Rappang, Panca Rijang, Leleбата	DANA ALOKASI UMUM (DAU)	-	Perbaikan Tata Kelola Pemerintahan dan Pelayanan Publik		KECAMATAN PANCA RUANG
		KELURAHAN MACCORAWALIE				4,748,451,920.00	4,777,546,000.00	4,692,478,000.00						
	7	UNSUR KEWILAYAHAN				4,748,451,920.00	4,777,546,000.00	4,692,478,000.00						
	7.01	KECAMATAN				4,748,451,920.00	4,777,546,000.00	4,692,478,000.00						
1.	7.01.01	PROGRAM PENUNJANG URUSAN PEMERINTAHAN DAERAH KABUPATEN/KOTA	Cakupan Penunjang Urusan Pemerintahan Daerah	100 %	100 %	4,516,219,620.00	4,544,365,400.00	4,460,797,400.00						

SIPD-RH : dicetak pada 2025-07-11 19:39:17

N O	KODE	URUSAN / BIDANG URUSAN / PROGRAM / KEGIATAN / SUB KEGIATAN	INDIKATOR PROGRAM / KEGIATAN / SUB KEGIATAN	CAPAIAN KINERJA DAN KERANGKA PENDANAAN									KELOMPOK SASARAN	PERANGKAT DAERAH PENANGGUNG JAWAB
				TARGET 2025		PAGU INDIKATIF (Rp)			LOKASI	SUMBER DANA	PRIORITAS			
				SEBELUM	SESUDAH	RKPD 2025	APBD 2025	RKPD PERUBAHAN 2025			NASIONAL	DAERAH		
1	2	3	4	8	9	10	11	12	14	15	16	17	18	21
	7.01.01.2.06	Administrasi Umum Perangkat Daerah	Cakupan Penyelenggaraan Administrasi Keuangan Perangkat Daerah	100 %	100 %	179,337,600.00	175,800,500.00	74,580,000.00			-	Perbaikan Tata Kelola Pemerintahan dan Pelayanan Publik	-	KECAMATAN PANCA RUANG
	7.01.01.2.06.0005	Penyediaan Barang Cetak dan Penggandaan												
			Jumlah Paket Barang Cetak dan Penggandaan yang Disediakan	12 Paket	12 Paket	1,920,000.00	1,957,000.00	2,062,000.00	Kab. Sidenreng Rappang, Semua Kecamatan, Semua Kel/Desa Kab. Sidenreng Rappang, Panca Rijang, Maccorawalie	DANA ALOKASI UMUM (DAU)	-	Perbaikan Tata Kelola Pemerintahan dan Pelayanan Publik		KECAMATAN PANCA RUANG
	7.01.01.2.06.0009	Penyelenggaraan Rapat Koordinasi dan Konsultasi SKPD												
			Jumlah Laporan Penyelenggaraan Rapat Koordinasi dan Konsultasi SKPD	12 Laporan	12 Laporan	12,427,500.00	13,127,500.00	5,997,500.00	Kab. Sidenreng Rappang, Panca Rijang, Maccorawalie	DANA ALOKASI UMUM (DAU)	-	Perbaikan Tata Kelola Pemerintahan dan Pelayanan Publik		KECAMATAN PANCA RUANG

NO	KODE	URUSAN / BIDANG URUSAN / PROGRAM / KEGIATAN / SUB KEGIATAN	INDIKATOR PROGRAM / KEGIATAN / SUB KEGIATAN	CAPAIAN KINERJA DAN KERANGKA PENDANAAN									KELOMPOK SASARAN	PERANGKAT DAERAH PENANGGUNG JAWAB				
				TARGET 2025		PAGU INDIKATIF (Rp)			LOKASI	SUMBER DANA	PRIORITAS							
				SEBELUM	SESUDAH	RKPD 2025	APBD 2025	RKPD PERUBAHAN 2025			NASIONAL	DAERAH						
1	2	3	4	5	6	7	8	9	10	11	12	13	14	15	16	17	18	19
	7.01.01.2.07	Pengadaan Barang Milik Daerah Penunjang Urusan Pemerintah Daerah	-	-	-	141,626,000.00	137,423,000.00	148,981,000.00			-	Perbaikan Tata Kelola Pemerintahan dan Pelayanan Publik	-					KECAMATAN PANCA RUANG
	7.01.01.2.07.0005	Pengadaan Mebel																
			Jumlah Paket Mebel yang Disediakan	52 Unit	52 Unit	16,500,000.00	14,506,000.00	14,506,000.00	Kab. Sidenreng Rappang, Panca Rijang, Maccorawalle	DANA ALOKASI UMUM (DAU)	-	Perbaikan Tata Kelola Pemerintahan dan Pelayanan Publik					KECAMATAN PANCA RUANG	
	7.01.01.2.07.0006	Pengadaan Peralatan dan Mesin Lainnya																
			Jumlah Unit Peralatan dan Mesin Lainnya yang Disediakan	3 Unit	3 Unit	28,690,000.00	44,488,000.00	44,488,000.00	Kab. Sidenreng Rappang, Panca Rijang, Maccorawalle	DANA ALOKASI UMUM (DAU)	-	Perbaikan Tata Kelola Pemerintahan dan Pelayanan Publik					KECAMATAN PANCA RUANG	
	7.01.01.2.08	Penyediaan Jasa Penunjang Urusan Pemerintahan Daerah	Cakupan Layanan Jasa Penunjang Urusan Pemerintahan Daerah	100 %	100 %	460,202,300.00	417,282,800.00	398,026,700.00			-	Perbaikan Tata Kelola Pemerintahan dan Pelayanan Publik	-				KECAMATAN PANCA RUANG	
	7.01.01.2.08.0001	Penyediaan Jasa Surat Menyurat																
			Jumlah Laporan Penyediaan Jasa Surat Menyurat	12 Laporan	12 Laporan	840,000.00	840,000.00	840,000.00	Kab. Sidenreng Rappang, Panca Rijang, Maccorawalle	DANA ALOKASI UMUM (DAU)	-	Perbaikan Tata Kelola Pemerintahan dan Pelayanan Publik					KECAMATAN PANCA RUANG	
	7.01.01.2.08.0002	Penyediaan Jasa Komunikasi, Sumber Daya Air dan Listrik																
			Jumlah Laporan Penyediaan Jasa Komunikasi, Sumber Daya Air dan Listrik yang Disediakan	12 Laporan	12 Laporan	10,500,000.00	11,000,000.00	11,000,000.00	Kab. Sidenreng Rappang, Panca Rijang, Maccorawalle	DANA ALOKASI UMUM (DAU)	-	Perbaikan Tata Kelola Pemerintahan dan Pelayanan Publik					KECAMATAN PANCA RUANG	
	7.01.01.2.08.0004	Penyediaan Jasa Pelayanan Umum Kantor																
			Jumlah Laporan Penyediaan Jasa Pelayanan Umum Kantor yang Disediakan	12 Laporan	12 Laporan	77,092,200.00	56,868,800.00	53,964,000.00	Kab. Sidenreng Rappang, Panca Rijang, Maccorawalle	DANA ALOKASI UMUM (DAU)	-	Perbaikan Tata Kelola Pemerintahan dan Pelayanan Publik					KECAMATAN PANCA RUANG	
	7.01.01.2.09	Pemeliharaan Barang Milik Daerah Penunjang Urusan Pemerintahan Daerah	Cakupan Layanan Pemeliharaan Barang Milik Daerah	100 %	100 %	258,528,800.00	279,509,100.00	304,859,100.00			-	Perbaikan Tata Kelola Pemerintahan dan Pelayanan Publik	-				KECAMATAN PANCA RUANG	
	7.01.01.2.09.0001	Penyediaan Jasa Pemeliharaan, Biaya Pemeliharaan, dan Pajak Kendaraan Perorangan Dinas atau Kendaraan Dinas Jabatan																
			Jumlah Kendaraan Perorangan Dinas atau Kendaraan Dinas Jabatan yang Dipelihara dan dibayarkan Pajaknya	2 Unit	2 Unit	260,000.00	0.00	0.00	Kab. Sidenreng Rappang, Panca Rijang, Maccorawalle	DANA ALOKASI UMUM (DAU)	-	Perbaikan Tata Kelola Pemerintahan dan Pelayanan Publik					KECAMATAN PANCA RUANG	
	7.01.01.2.09.0006	Pemeliharaan Peralatan dan Mesin Lainnya																
			Jumlah Peralatan dan Mesin Lainnya yang Dipelihara	2 Unit	2 Unit	1,180,000.00	662,000.00	662,000.00	Kab. Sidenreng Rappang, Panca Rijang, Maccorawalle	DANA ALOKASI UMUM (DAU)	-	Perbaikan Tata Kelola Pemerintahan dan Pelayanan Publik					KECAMATAN PANCA RUANG	
	7.01.01.2.09.0009	Pemeliharaan/Rehabilitasi Gedung Kantor dan Bangunan Lainnya																
			Jumlah Gedung Kantor dan Bangunan Lainnya yang Dipelihara/Direhabilitasi	1 Unit	1 Unit	30,000,000.00	25,880,100.00	25,880,100.00	Kab. Sidenreng Rappang, Panca Rijang, Maccorawalle	DANA ALOKASI UMUM (DAU)	-	Perbaikan Tata Kelola Pemerintahan dan Pelayanan Publik					KECAMATAN PANCA RUANG	
2.	7.01.03	PROGRAM PEMBERDAYAAN MASYARAKAT DESA DAN KELURAHAN	Tingkat Partisipasi Masyarakat Desa dan Kelurahan Dalam Kegiatan Pemberdayaan	100 %	100 %	174,718,300.00	181,180,600.00	180,880,600.00										
	7.01.03.2.02	Kegiatan Pemberdayaan Kelurahan	Tingkat Partisipasi Masyarakat Kelurahan Dalam Kegiatan Pemberdayaan	100 %	100 %	172,318,300.00	180,680,600.00	180,680,600.00			-	Perbaikan Tata Kelola Pemerintahan dan Pelayanan Publik	-				KECAMATAN PANCA RUANG	
	7.01.03.2.02.0002	Pembangunan Sarana dan Prasarana Kelurahan																
			Jumlah Sarana dan Prasarana Kelurahan yang Terbangun	1 Unit	1 Unit	59,590,300.00	69,670,600.00	69,670,600.00	Kab. Sidenreng Rappang, Panca Rijang, Maccorawalle	DANA ALOKASI UMUM (DAU)	-	Perbaikan Tata Kelola Pemerintahan dan Pelayanan Publik					KECAMATAN PANCA RUANG	
	7.01.03.2.02.0003	Pemberdayaan Masyarakat di Kelurahan																
			Jumlah Pokmas dan Ormas yang Melaksanakan Pemberdayaan Masyarakat di Kelurahan	4 Pokmas / Ormas	4 Pokmas / Ormas	0.00	0.00	0.00	Kab. Sidenreng Rappang, Panca Rijang, Maccorawalle	DANA ALOKASI UMUM (DAU)	-	Perbaikan Tata Kelola Pemerintahan dan Pelayanan Publik					KECAMATAN PANCA RUANG	
		KELURAHAN KADIDI				4,748,451,920.00	4,777,546,000.00	4,692,478,000.00										
	7	UNSUR KEWILAYAHAN				4,748,451,920.00	4,777,546,000.00	4,692,478,000.00										
	7.01	KECAMATAN				4,748,451,920.00	4,777,546,000.00	4,692,478,000.00										
1.	7.01.01	PROGRAM PENUNJANG URUSAN PEMERINTAHAN DAERAH KABUPATEN/KOTA	Cakupan Penunjang Urusan Pemerintahan Daerah	100 %	100 %	4,516,219,620.00	4,544,365,400.00	4,460,797,400.00										
	7.01.01.2.06	Administrasi Umum Perangkat Daerah	Cakupan Penyelenggaraan Administrasi Keuangan Perangkat Daerah	100 %	100 %	179,337,600.00	175,800,500.00	74,580,000.00			-	Perbaikan Tata Kelola Pemerintahan dan Pelayanan Publik	-				KECAMATAN PANCA RUANG	

NO	KODE	URUSAN / BIDANG URUSAN / PROGRAM / KEGIATAN / SUB KEGIATAN	INDIKATOR PROGRAM / KEGIATAN / SUB KEGIATAN	CAPAIAN KINERJA DAN KERANGKA PENDANAAN								KELOMPOK SASARAN	PERANGKAT DAERAH PENANGGUNG JAWAB	
				TARGET 2025		PAGU INDIKATIF (Rp)			LOKASI	SUMBER DANA	PRIORITAS			
				SEBELUM	SESUDAH	RKPD 2025	APBD 2025	RKPD PERUBAHAN 2025			NASIONAL			DAERAH
1	2	3	4	8	9	10	11	12	14	15	16	17	18	21
7	7.01.01.2.06.0005	Penyediaan Barang Cetakan dan Penggandaan												
SIPD-Ri : dicetak pada 2025-07-11 19:39:17														
N O	KODE	URUSAN / BIDANG URUSAN / PROGRAM / KEGIATAN / SUB KEGIATAN	INDIKATOR PROGRAM / KEGIATAN / SUB KEGIATAN	CAPAIAN KINERJA DAN KERANGKA PENDANAAN								KELOMPOK SASARAN	PERANGKAT DAERAH PENANGGUNG JAWAB	
				TARGET 2025		PAGU INDIKATIF (Rp)			LOKASI	SUMBER DANA	PRIORITAS			
				SEBELUM	SESUDAH	RKPD 2025	APBD 2025	RKPD PERUBAHAN 2025			NASIONAL			DAERAH
1	2	3	4	8	9	10	11	12	14	15	16	17	18	21
			Jumlah Paket Barang Cetakan dan Penggandaan yang Disediakan	0 Paket	0 Paket	2,520,000.00	2,378,000.00	1,904,000.00	Kab. Sidenreng Rappang, Panca Rijang, Kadidi	DANA ALOKASI UMUM (DALU)	-	Perbaikan Tata Kelola Pemerintahan dan Pelayanan Publik		KECAMATAN PANCA RUANG
7.01.01.2.06.0009 Penyelenggaraan Rapat Koordinasi dan Konsultasi SKPD														
			Jumlah Laporan Penyelenggaraan Rapat Koordinasi dan Konsultasi SKPD	12 Laporan	12 Laporan	15,060,000.00	15,060,000.00	7,530,000.00	Kab. Sidenreng Rappang, Panca Rijang, Kadidi	DANA ALOKASI UMUM (DALU)	-	Perbaikan Tata Kelola Pemerintahan dan Pelayanan Publik		KECAMATAN PANCA RUANG
	7.01.01.2.07	Pengadaan Barang Milik Daerah Penunjang Urusan Pemerintah Daerah	-	-	-	141,626,000.00	137,423,000.00	148,981,000.00			-	Perbaikan Tata Kelola Pemerintahan dan Pelayanan Publik	-	KECAMATAN PANCA RUANG
7.01.01.2.07.0005 Pengadaan Mebel														
			Jumlah Paket Mebel yang Disediakan	17 Unit	17 Unit	0.00	16,216,000.00	16,216,000.00	Kab. Sidenreng Rappang, Panca Rijang, Kadidi	DANA ALOKASI UMUM (DALU)	-	Perbaikan Tata Kelola Pemerintahan dan Pelayanan Publik		KECAMATAN PANCA RUANG
7	NON URUSAN													
7.01	URUSAN PEMERINTAHAN BIDANG XX													
7.01.01.2.07.0005 Pengadaan Mebel														
7	UNSUR KEWILAYAHAN													
7.01	KECAMATAN													
7.01.01.2.07.0006 Pengadaan Peralatan dan Mesin Lainnya														
			Jumlah Unit Peralatan dan Mesin Lainnya yang Disediakan	3 Unit	3 Unit	0.00	30,632,000.00	30,632,000.00	Kab. Sidenreng Rappang, Panca Rijang, Kadidi	DANA ALOKASI UMUM (DALU)	-	Perbaikan Tata Kelola Pemerintahan dan Pelayanan Publik		KECAMATAN PANCA RUANG
7	NON URUSAN													
7.01	URUSAN PEMERINTAHAN BIDANG XX													
7.01.01.2.07.0006 Pengadaan Peralatan dan Mesin Lainnya														
7	UNSUR KEWILAYAHAN													
7.01	KECAMATAN													
	7.01.01.2.08	Penyediaan Jasa Penunjang Urusan Pemerintahan Daerah	Cakupan Layanan Jasa Penunjang Urusan Pemerintahan Daerah	100 %	100 %	460,202,300.00	417,282,800.00	398,026,700.00			-	Perbaikan Tata Kelola Pemerintahan dan Pelayanan Publik	-	KECAMATAN PANCA RUANG
7.01.01.2.08.0001 Penyediaan Jasa Surat Menyurat														
			Jumlah Laporan Penyediaan Jasa Surat Menyurat	12 Laporan	12 Laporan	800,000.00	795,000.00	795,000.00	Kab. Sidenreng Rappang, Panca Rijang, Kadidi	DANA ALOKASI UMUM (DALU)	-	Perbaikan Tata Kelola Pemerintahan dan Pelayanan Publik		KECAMATAN PANCA RUANG
7.01.01.2.08.0002 Penyediaan Jasa Komunikasi, Sumber Daya Air dan Listrik														
			Jumlah Laporan Penyediaan Jasa Komunikasi, Sumber Daya Air dan Listrik yang Disediakan	12 Laporan	12 Laporan	8,490,000.00	8,250,000.00	8,250,000.00	Kab. Sidenreng Rappang, Semua Kecamatan, Semua Kel/Desa Kab. Sidenreng Rappang, Panca Rijang, Kadidi	DANA ALOKASI UMUM (DALU)	-	Perbaikan Tata Kelola Pemerintahan dan Pelayanan Publik		KECAMATAN PANCA RUANG
7.01.01.2.08.0004 Penyediaan Jasa Pelayanan Umum Kantor														
			Jumlah Laporan Penyediaan Jasa Pelayanan Umum Kantor yang Disediakan	12 Laporan	12 Laporan	64,852,200.00	67,948,000.00	65,006,200.00	Kab. Sidenreng Rappang, Panca Rijang, Kadidi	DANA ALOKASI UMUM (DALU)	-	Perbaikan Tata Kelola Pemerintahan dan Pelayanan Publik		KECAMATAN PANCA RUANG
	7.01.01.2.09	Pemeliharaan Barang Milik Daerah Penunjang Urusan Pemerintahan Daerah	Cakupan Layanan Pemeliharaan Barang Milik Daerah	100 %	100 %	258,528,800.00	279,509,100.00	304,859,100.00			-	Perbaikan Tata Kelola Pemerintahan dan Pelayanan Publik	-	KECAMATAN PANCA RUANG
7.01.01.2.09.0001 Penyediaan Jasa Pemeliharaan, Biaya Pemeliharaan, dan Pajak Kendaraan Perorangan Dinas atau Kendaraan Dinas Jabatan														
			Jumlah Kendaraan Perorangan Dinas atau Kendaraan Dinas Jabatan yang Dipelihara dan dibayarkan Pajaknya	3 Unit	3 Unit	0.00	1,474,000.00	1,474,000.00	Kab. Sidenreng Rappang, Panca Rijang, Kadidi	DANA ALOKASI UMUM (DALU)	-	Perbaikan Tata Kelola Pemerintahan dan Pelayanan Publik		KECAMATAN PANCA RUANG
7	NON URUSAN													
7.01	URUSAN PEMERINTAHAN BIDANG XX													

NO	KODE	URUSAN / BIDANG URUSAN / PROGRAM / KEGIATAN / SUB KEGIATAN	INDIKATOR PROGRAM / KEGIATAN / SUB KEGIATAN	CAPAIAN KINERJA DAN KERANGKA PENDANAAN									KELOMPOK SASARAN	PERANGKAT DAERAH PENANGGUNG JAWAB				
				TARGET 2025		PAGU INDIKATIF (Rp)			LOKASI	SUMBER DANA	PRIORITAS							
				SEBELUM	SESUDAH	RKPD 2025	APBD 2025	RKPD PERUBAHAN 2025			NASIONAL	DAERAH						
1	2	3	4	5	6	7	8	9	10	11	12	13	14	15	16	17	18	19

SPDP-Ril : dicetak pada 2025-07-11 19:39:17

N O	KODE	URUSAN / BIDANG URUSAN / PROGRAM / KEGIATAN / SUB KEGIATAN	INDIKATOR PROGRAM / KEGIATAN / SUB KEGIATAN	CAPAIAN KINERJA DAN KERANGKA PENDANAAN									KELOMPOK SASARAN	PERANGKAT DAERAH PENANGGUNG JAWAB
				TARGET 2025		PAGU INDIKATIF (Rp)			LOKASI	SUMBER DANA	PRIORITAS			
				SEBELUM	SESUDAH	RKPD 2025	APBD 2025	RKPD PERUBAHAN 2025			NASIONAL	DAERAH		
1	2	3	4	8	9	10	11	12	14	15	16	17	18	21
		KECAMATAN KULO				1,556,371,830.00	1,448,046,000.00	1,418,518,000.00						
7		UNSUR KEWILAYAHAN				1,556,371,830.00	1,448,046,000.00	1,418,518,000.00						
7.01		KECAMATAN				1,556,371,830.00	1,448,046,000.00	1,418,518,000.00						
1.	7.01.01	PROGRAM PENUNJANG URUSAN Pemerintahan Daerah KABUPATEN/KOTA	Cakupan Penunjang Urusan Pemerintahan Daerah	100 %	100 %	1,493,591,830.00	1,384,556,000.00	1,357,080,000.00						
	7.01.01.2.01	Perencanaan, Penganggaran, dan Evaluasi Kinerja Perangkat Daerah	Cakupan Layanan Perencanaan, Penganggaran dan Evaluasi Kinerja Perangkat Daerah	100 %	100 %	0.00	0.00	0.00			-	Perbaikan Tata Kelola Pemerintahan dan Pelayanan Publik	-	KECAMATAN KULO
	7.01.01.2.01.0001	Penyusunan Dokumen Perencanaan Perangkat Daerah												
			Jumlah Dokumen Perencanaan Perangkat Daerah	2 Dokumen	2 Dokumen	0.00	0.00	0.00	Kab. Sidenreng Rappang, Kulo, Semua Kel/Desa	PENDAPATAN ASLI DAERAH (PAD)	-	Perbaikan Tata Kelola Pemerintahan dan Pelayanan Publik		KECAMATAN KULO
	7.01.01.2.01.0002	Koordinasi dan Penyusunan Dokumen RKA-SKPD												
			Jumlah Dokumen RKA-SKPD dan Laporan Hasil Koordinasi Penyusunan Dokumen RKA-SKPD	2 Dokumen	2 Dokumen	0.00	0.00	0.00	Kab. Sidenreng Rappang, Kulo, Semua Kel/Desa	DANA ALOKASI UMUM (DAU)	-	Perbaikan Tata Kelola Pemerintahan dan Pelayanan Publik		KECAMATAN KULO
	7.01.01.2.01.0003	Koordinasi dan Penyusunan Dokumen Perubahan RKA-SKPD												
			Jumlah Dokumen Perubahan RKA-SKPD dan Laporan Hasil Koordinasi Penyusunan Dokumen Perubahan RKA-SKPD	2 Dokumen	2 Dokumen	0.00	0.00	0.00	Semua Kota/Kab, Semua Kecamatan, Semua Kel/Desa Kab. Sidenreng Rappang, Kulo, Semua Kel/Desa	DANA ALOKASI UMUM (DAU)	-	Perbaikan Tata Kelola Pemerintahan dan Pelayanan Publik		KECAMATAN KULO
	7.01.01.2.01.0004	Koordinasi dan Penyusunan DPA-SKPD												
			Jumlah Dokumen DPA-SKPD dan Laporan Hasil Koordinasi Penyusunan Dokumen DPA-SKPD	2 Dokumen	2 Dokumen	0.00	0.00	0.00	Kab. Sidenreng Rappang, Kulo, Semua Kel/Desa	DANA ALOKASI UMUM (DAU)	-	-		KECAMATAN KULO
	7	NON URUSAN				1,556,371,830.00	1,448,046,000.00	1,418,518,000.00						
	7.01	URUSAN PEMERINTAHAN BIDANG XX				1,556,371,830.00	1,448,046,000.00	1,418,518,000.00						
	7.01.01.2.01.0004	Koordinasi dan Penyusunan DPA-SKPD												
	7	UNSUR KEWILAYAHAN				1,556,371,830.00	1,448,046,000.00	1,418,518,000.00						
	7.01	KECAMATAN				1,556,371,830.00	1,448,046,000.00	1,418,518,000.00						
	7.01.01.2.01.0005	Koordinasi dan Penyusunan Perubahan DPA- SKPD												

NO	KODE	URUSAN / BIDANG URUSAN / PROGRAM / KEGIATAN / SUB KEGIATAN	INDIKATOR PROGRAM / KEGIATAN / SUB KEGIATAN	CAPAIAN KINERJA DAN KERANGKA PENDANAAN								KELOMPOK SASARAN	PERANGKAT DAERAH PENANGGUNG JAWAB	
				TARGET 2025		PAGU INDIKATIF (Rp)			LOKASI	SUMBER DANA	PRIORITAS			
				SEBELUM	SESUDAH	RKPD 2025	APBD 2025	RKPD PERUBAHAN 2025			NASIONAL			DAERAH
1	2	3	4	8	9	10	11	12	14	15	16	17	18	21
			Jumlah Dokumen Perubahan DPA-SKPD dan Laporan Hasil Koordinasi Penyusunan Dokumen Perubahan DPA-SKPD	2 Dokumen	2 Dokumen	0.00	0.00	0.00	Kab. Sidenreng Rappang, Kulo, Semua Kel/Desa	DANA ALOKASI UMUM (DAU)	-	Perbaikan Tata Kelola Pemerintahan dan Pelayanan Publik		KECAMATAN KULO
	7.01.01.2.01.0006	Koordinasi dan Penyusunan Laporan Capaian Kinerja dan Ikhtisar Realisasi Kinerja SKPD												
			Jumlah Laporan Capaian Kinerja dan Ikhtisar Realisasi Kinerja SKPD dan Laporan Hasil Koordinasi Penyusunan Laporan Capaian Kinerja dan Ikhtisar Realisasi Kinerja SKPD	3 Laporan	3 Laporan	0.00	0.00	0.00	Kab. Sidenreng Rappang, Kulo, Semua Kel/Desa	DANA ALOKASI UMUM (DAU)	-	Perbaikan Tata Kelola Pemerintahan dan Pelayanan Publik		KECAMATAN KULO
7		NON URUSAN				1,556,371,830.00	1,448,046,000.00	1,418,518,000.00						
7.01		URUSAN PEMERINTAHAN BIDANG XX				1,556,371,830.00	1,448,046,000.00	1,418,518,000.00						
	7.01.01.2.01.0006	Koordinasi dan Penyusunan Laporan Capaian Kinerja dan Ikhtisar Realisasi Kinerja SKPD												
7		UNSUR KEWILAYAHAN				1,556,371,830.00	1,448,046,000.00	1,418,518,000.00						
7.01		KECAMATAN				1,556,371,830.00	1,448,046,000.00	1,418,518,000.00						
	7.01.01.2.02	Administrasi Keuangan Perangkat Daerah	Cakupan Layanan Administrasi Umum Perangkat Daerah	100 %	100 %	1,253,171,830.00	1,144,846,000.00	1,144,846,400.00			-	Perbaikan Tata Kelola Pemerintahan dan Pelayanan Publik	-	KECAMATAN KULO
	7.01.01.2.02.0001	Penyediaan Gaji dan Tunjangan ASN												
			Jumlah Orang yang Menerima Gaji dan Tunjangan ASN	196 Orang/ bulan	196 Orang/ bulan	1,253,171,830.00	1,144,846,000.00	1,144,846,400.00	Kab. Sidenreng Rappang, Kulo, Semua Kel/Desa	DANA ALOKASI UMUM (DAU)	-	Perbaikan Tata Kelola Pemerintahan dan Pelayanan Publik		KECAMATAN KULO
	7.01.01.2.02.0003	Pelaksanaan Penatausahaan dan												
			Jumlah Dokumen Penatausahaan dan Pengujian/Verifikasi Keuangan SKPD	0 Dokumen	0 Dokumen	0.00	0.00	0.00	Kab. Sidenreng Rappang, Kulo, Semua Kel/Desa	DANA ALOKASI UMUM (DAU)	-	Perbaikan Tata Kelola Pemerintahan dan Pelayanan Publik		KECAMATAN KULO
	7.01.01.2.06	Administrasi Umum Perangkat Daerah	Cakupan Layanan Administrasi Umum Perangkat Daerah	100 %	100 %	72,563,400.00	75,763,000.00	55,173,000.00			-	Perbaikan Tata Kelola Pemerintahan dan Pelayanan Publik	-	KECAMATAN KULO
	7.01.01.2.06.0001	Penyediaan Komponen Instalasi												
			Jumlah Paket Komponen Instalasi Listrik/Penerangan Bangunan Kantor yang Disediakan	40 Paket	40 Paket	3,290,000.00	3,050,000.00	3,050,000.00	Kab. Sidenreng Rappang, Kulo, Semua Kel/Desa	PENDAPATAN ASLI DAERAH (PAD)	-	Perbaikan Tata Kelola Pemerintahan dan Pelayanan Publik		KECAMATAN KULO
	7.01.01.2.06.0002	Penyediaan Peralatan dan Perlengkapan Kantor												
			Jumlah Paket Peralatan dan Perlengkapan Kantor yang Disediakan	1 Paket	1 Paket	0.00	0.00	0.00	Kab. Sidenreng Rappang, Kulo, Semua Kel/Desa	DANA ALOKASI UMUM (DAU)	-	Perbaikan Tata Kelola Pemerintahan dan Pelayanan Publik		KECAMATAN KULO
	7.01.01.2.06.0003	Penyediaan Peralatan Rumah Tangga												
			Jumlah Paket Peralatan Rumah Tangga yang Disediakan	65 Paket	65 Paket	0.00	0.00	0.00	Kab. Sidenreng Rappang, Kulo, Semua Kel/Desa	DANA ALOKASI UMUM (DAU)	-	Perbaikan Tata Kelola Pemerintahan dan Pelayanan Publik		KECAMATAN KULO

SIPD-RI : dicetak pada 2025-07-11 19:39:17

N O	KODE	URUSAN / BIDANG URUSAN / PROGRAM / KEGIATAN / SUB KEGIATAN	INDIKATOR PROGRAM / KEGIATAN / SUB KEGIATAN	CAPAIAN KINERJA DAN KERANGKA PENDANAAN									KELOMPOK SASARAN	PERANGKAT DAERAH PENANGGUNG JAWAB
				TARGET 2025		PAGU INDIKATIF (Rp)			LOKASI	SUMBER DANA	PRIORITAS			
				SEBELUM	SESUDAH	RKPD 2025	APBD 2025	RKPD PERUBAHAN 2025			NASIONAL	DAERAH		
1	2	3	4	8	9	10	11	12	14	15	16	17	18	21
	7.01.01.2.06.0005	Penyediaan Barang Cetakan dan Penggandaan												
			Jumlah Paket Barang Cetakan dan Penggandaan yang Disediakan	5179 Paket	5179 Paket	7,848,400.00	8,190,500.00	6,573,000.00	Kab. Sidenreng Rappang, Kulo, Semua Kel/Desa	PENDAPATAN ASLI DAERAH (PAD)	-	Perbaikan Tata Kelola Pemerintahan dan Pelayanan Publik		KECAMATAN KULO
	7.01.01.2.06.0008	Fasilitasi Kunjungan Tamu												
			Jumlah Laporan Fasilitasi Kunjungan Tamu	1300 Laporan	1300 Laporan	25,110,000.00	26,710,000.00	26,710,000.00	Kab. Sidenreng Rappang, Kulo, Semua Kel/Desa	PENDAPATAN ASLI DAERAH (PAD)	-	Perbaikan Tata Kelola Pemerintahan dan Pelayanan Publik		KECAMATAN KULO
	7.01.01.2.06.0009	Penyelenggaraan Rapat Koordinasi dan Konsultasi SKPD												
			Jumlah Laporan Penyelenggaraan Rapat Koordinasi dan Konsultasi SKPD	513 Laporan	513 Laporan	36,315,000.00	37,812,500.00	18,840,000.00	Kab. Sidenreng Rappang, Kulo, Semua Kel/Desa	PENDAPATAN ASLI DAERAH (PAD)	-	Perbaikan Tata Kelola Pemerintahan dan Pelayanan Publik		KECAMATAN KULO
	7.01.01.2.07	Pengadaan Barang Milik Daerah Penunjang Urusan Pemerintah Daerah	Jumlah Barang Milik Daerah Penunjang Urusan Pemerintahan Daerah yang Mendapat Pemeliharaan	100 unit	100 unit	35,000,000.00	33,165,000.00	33,165,000.00			-	Perbaikan Tata Kelola Pemerintahan dan Pelayanan Publik	-	KECAMATAN KULO

NO	KODE	URUSAN / BIDANG URUSAN / PROGRAM / KEGIATAN / SUB KEGIATAN	INDIKATOR PROGRAM / KEGIATAN / SUB KEGIATAN	CAPAIAN KINERJA DAN KERANGKA PENDANAAN									KELOMPOK SASARAN	PERANGKAT DAERAH PENANGGUNG JAWAB
				TARGET 2025		PAGU INDIKATIF (Rp)			LOKASI	SUMBER DANA	PRIORITAS			
				SEBELUM	SESUDAH	RKPD 2025	APBD 2025	RKPD PERUBAHAN 2025			NASIONAL	DAERAH		
1	2	3	4	8	9	10	11	12	14	15	16	17	18	21
	7.01.01.2.07.0005	Pengadaan Mebel												
			Jumlah Paket Mebel yang Disediakan	100 Unit	100 Unit	35,000,000.00	33,165,000.00	33,165,000.00	Kab. Sidenreng Rappang, Kulo, Semua Kel/Desa	PENDAPATAN ASLI DAERAH (PAD)	-	Perbaikan Tata Kelola Pemerintahan dan Pelayanan Publik		KECAMATAN KULO
	7.01.01.2.08	Penyediaan Jasa Penunjang Urusan Pemerintahan Daerah	Cakupan Penyediaan Jasa Penunjang Urusan Pemerintahan Daerah	100 %	100 %	104,786,600.00	95,432,000.00	88,545,600.00			-	Perbaikan Tata Kelola Pemerintahan dan Pelayanan Publik	-	KECAMATAN KULO
	7.01.01.2.08.0001	Penyediaan Jasa Surat Menyurat												
			Jumlah Laporan Penyediaan Jasa Surat Menyurat	140 Laporan	140 Laporan	1,400,000.00	1,125,000.00	1,125,000.00	Kab. Sidenreng Rappang, Kulo, Semua Kel/Desa	PENDAPATAN ASLI DAERAH (PAD)	-	Perbaikan Tata Kelola Pemerintahan dan Pelayanan Publik		KECAMATAN KULO
	7.01.01.2.08.0002	Penyediaan Jasa Komunikasi, Sumber Daya Air dan Listrik												
			Jumlah Laporan Penyediaan Jasa Komunikasi, Sumber Daya Air dan Listrik yang Disediakan	12 Laporan	12 Laporan	18,420,000.00	18,420,000.00	18,420,000.00	Kab. Sidenreng Rappang, Kulo, Semua Kel/Desa	PENDAPATAN ASLI DAERAH (PAD)	-	Perbaikan Tata Kelola Pemerintahan dan Pelayanan Publik		KECAMATAN KULO
	7.01.01.2.08.0004	Penyediaan Jasa Pelayanan Umum Kantor												
			Jumlah Laporan Penyediaan Jasa Pelayanan Umum Kantor yang Disediakan	12 Laporan	12 Laporan	84,966,600.00	75,887,000.00	69,000,600.00	Kab. Sidenreng Rappang, Semua Kecamatan, Semua Kel/Desa Kab. Sidenreng Rappang, Kulo, Semua Kel/Desa	PENDAPATAN ASLI DAERAH (PAD)	-	Perbaikan Tata Kelola Pemerintahan dan Pelayanan Publik		KECAMATAN KULO
	7.01.01.2.09	Pemeliharaan Barang Milik Daerah Penunjang Urusan Pemerintahan Daerah	Jumlah Barang Milik Daerah Penunjang Urusan Pemerintahan Daerah yang Mendapat Pemeliharaan	100 Unit	100 Unit	28,070,000.00	35,350,000.00	35,350,000.00			-	Perbaikan Tata Kelola Pemerintahan dan Pelayanan Publik	-	KECAMATAN KULO
	7.01.01.2.09.0001	Penyediaan Jasa Pemeliharaan, Biaya Pemeliharaan, dan Pajak Kendaraan Perorangan Dinas atau Kendaraan Dinas Jabatan												
			Jumlah Kendaraan Perorangan Dinas atau Kendaraan Dinas Jabatan yang Dipelihara dan dibayarkan Pajaknya	3 Unit	3 Unit	23,010,000.00	23,026,000.00	23,026,000.00	Kab. Sidenreng Rappang, Semua Kecamatan, Semua Kel/Desa Kab. Sidenreng Rappang, Kulo, Semua Kel/Desa	PENDAPATAN ASLI DAERAH (PAD)	-	Perbaikan Tata Kelola Pemerintahan dan Pelayanan Publik		KECAMATAN KULO
	7.01.01.2.09.0006	Pemeliharaan Peralatan dan Mesin Lainnya												
			Jumlah Peralatan dan Mesin Lainnya yang Dipelihara	11 Unit	11 Unit	5,060,000.00	5,124,000.00	5,124,000.00	Kab. Sidenreng Rappang, Kulo, Semua Kel/Desa	PENDAPATAN ASLI DAERAH (PAD)	-	Perbaikan Tata Kelola Pemerintahan dan Pelayanan Publik		KECAMATAN KULO
	7.01.01.2.09.0009	Pemeliharaan/Rehabilitasi Gedung Kantor dan Bangunan Lainnya												
			Jumlah Gedung Kantor dan Bangunan Lainnya yang Dipelihara/Direhabilitasi	2 Unit	2 Unit	0.00	7,200,000.00	7,200,000.00	Kab. Sidenreng Rappang, Kulo, Semua Kel/Desa	PENDAPATAN ASLI DAERAH (PAD)	-	Perbaikan Tata Kelola Pemerintahan dan Pelayanan Publik		KECAMATAN KULO
1.	7.01.02	PROGRAM PENYELENGGARAAN PEMERINTAHAN DAN PELAYANAN PUBLIK	Cakupan Penyelenggaraan Pemerintahan dan Pelayanan Publik	100 %	100 %	1,620,000.00	1,710,000.00	1,596,000.00						
	7.01.02.2.04	Pelaksanaan Urusan Pemerintahan yang Dilimpahkan kepada Camat	Cakupan Pelaksanaan Urusan Pemerintahan yang Dilimpahkan Kepada Camat	100 %	100 %	1,620,000.00	1,710,000.00	1,596,000.00			-	Perbaikan Tata Kelola Pemerintahan dan Pelayanan Publik	-	KECAMATAN KULO
	7.01.02.2.04.0002	Pelaksanaan Urusan Pemerintahan yang terkait dengan Nonperizinan												
			Jumlah Laporan Pelaksanaan Nonperizinan pada Urusan Pemerintahan	1 Laporan	1 Laporan	540,000.00	570,000.00	456,000.00	Kab. Sidenreng Rappang, Semua Kecamatan, Semua Kel/Desa Kab. Sidenreng Rappang, Kulo, Semua Kel/Desa	PENDAPATAN ASLI DAERAH (PAD)	-	Perbaikan Tata Kelola Pemerintahan dan Pelayanan Publik		KECAMATAN KULO
	7.01.02.2.04.0003	Pelaksanaan Urusan Pemerintahan yang Terkait dengan Kewenangan Lain yang Dilimpahkan												
			Jumlah Laporan Pelaksanaan Kewenangan Lain yang Dilimpahkan	1 Laporan	1 Laporan	1,080,000.00	1,140,000.00	1,140,000.00	Kab. Sidenreng Rappang, Kulo, Semua Kel/Desa	PENDAPATAN ASLI DAERAH (PAD)	-	Perbaikan Tata Kelola Pemerintahan dan Pelayanan Publik		KECAMATAN KULO
2.	7.01.03	PROGRAM PEMBERDAYAAN MASYARAKAT DESA DAN KELURAHAN	Tingkat Partisipasi Masyarakat Desa dan Kelurahan Dalam Kegiatan Pemberdayaan	100 %	100 %	7,020,000.00	7,410,000.00	6,118,000.00						
	7.01.03.2.01	Koordinasi Kegiatan Pemberdayaan Desa	Tingkat Partisipasi Masyarakat Desa dalam Kegiatan Pemberdayaan	100 %	100 %	7,020,000.00	7,410,000.00	6,118,000.00			-	Perbaikan Tata Kelola Pemerintahan dan Pelayanan Publik	-	KECAMATAN KULO
	7.01.03.2.01.0003	Peningkatan Efektifitas Kegiatan Pemberdayaan Masyarakat di Wilayah Kecamatan												
			Jumlah Laporan Peningkatan Efektifitas Kegiatan Pemberdayaan Masyarakat di Wilayah Kecamatan	2 Laporan	2 Laporan	7,020,000.00	7,410,000.00	6,118,000.00	Kab. Sidenreng Rappang, Semua Kecamatan, Semua Kel/Desa Kab. Sidenreng Rappang, Kulo, Semua Kel/Desa	PENDAPATAN ASLI DAERAH (PAD)	-	Perbaikan Tata Kelola Pemerintahan dan Pelayanan Publik		KECAMATAN KULO

NO	KODE	URUSAN / BIDANG URUSAN / PROGRAM / KEGIATAN / SUB KEGIATAN	INDIKATOR PROGRAM / KEGIATAN / SUB KEGIATAN	CAPAIAN KINERJA DAN KERANGKA PENDANAAN									KELOMPOK SASARAN	PERANGKAT DAERAH PENANGGUNG JAWAB				
				TARGET 2025		PAGU INDIKATIF (Rp)			LOKASI	SUMBER DANA	PRIORITAS							
				SEBELUM	SESUDAH	RKPD 2025	APBD 2025	RKPD PERUBAHAN 2025			NASIONAL	DAERAH						
1	2	3	4	5	6	7	8	9	10	11	12	13	14	15	16	17	18	19
N O	KODE	URUSAN / BIDANG URUSAN / PROGRAM / KEGIATAN / SUB KEGIATAN	INDIKATOR PROGRAM / KEGIATAN / SUB KEGIATAN	CAPAIAN KINERJA DAN KERANGKA PENDANAAN									KELOMPOK SASARAN	PERANGKAT DAERAH PENANGGUNG JAWAB				
				TARGET 2025		PAGU INDIKATIF (Rp)			LOKASI	SUMBER DANA	PRIORITAS							
				SEBELUM	SESUDAH	RKPD 2025	APBD 2025	RKPD PERUBAHAN 2025			NASIONAL	DAERAH						
1	2	3	4	5	6	7	8	9	10	11	12	13	14	15	16	17	18	19
3.	7.01.05	PROGRAM PENYELENGGARAAN URUSAN PEMERINTAHAN UMUM	Cakupan Penyelenggaraan Urusan Pemerintahan Umum	100 %	100 %	50,000,000.00	50,000,000.00	50,000,000.00										
	7.01.05.2.01	Penyelenggaraan Urusan Pemerintahan Umum Sesuai Penugasan Kepala Daerah	Jumlah Urusan Pemerintahan Umum Sesuai Penugasan Kepala Daerah	100 Persen	100 Persen	50,000,000.00	50,000,000.00	50,000,000.00				-		Perbaikan Tata Kelola Pemerintahan dan Pelayanan Publik	-			KECAMATAN KULO
	7.01.05.2.01.0008	Pelaksanaan Tugas Forum Koordinasi Pimpinan di Kecamatan																
			Jumlah Dokumen Tugas Forum Koordinasi Pimpinan di Kecamatan	4 Dokumen	4 Dokumen	50,000,000.00	50,000,000.00	50,000,000.00	Kab. Sidenreng Rappang, Kulo, Semua Kel/Desa	PENDAPATAN ASLI DAERAH (PAD)	-			Perbaikan Tata Kelola Pemerintahan dan Pelayanan Publik				KECAMATAN KULO
4.	7.01.06	PROGRAM PEMBINAAN DAN PENGAWASAN PEMERINTAHAN DESA	Cakupan Pembinaan dan Pengawasan Pemerintahan Desa	100 %	100 %	4,140,000.00	4,370,000.00	3,724,000.00										
	7.01.06.2.01	Fasilitasi, Rekomendasi dan Koordinasi Pembinaan dan Pengawasan Pemerintahan Desa	Cakupan Fasilitasi, Rekomendasi dan Koordinasi Pembinaan dan Pengawasan Pemerintahan Desa	100 %	100 %	4,140,000.00	4,370,000.00	3,724,000.00				-		Perbaikan Tata Kelola Pemerintahan dan Pelayanan Publik	-			KECAMATAN KULO
	7.01.06.2.01.0003	Fasilitasi Pengelolaan Keuangan Desa dan Pendayagunaan Aset Desa																
			Jumlah Dokumen yang Difasilitasi dalam rangka Pengelolaan Keuangan Desa dan Pendayagunaan Aset Desa	6 Dokumen	6 Dokumen	1,260,000.00	1,330,000.00	1,064,000.00	Kab. Sidenreng Rappang, Kulo, Semua Kel/Desa	PENDAPATAN ASLI DAERAH (PAD)	-			Perbaikan Tata Kelola Pemerintahan dan Pelayanan Publik				KECAMATAN KULO
	7.01.06.2.01.0007	Fasilitasi Pelaksanaan Tugas dan Fungsi Badan Permusyawaratan Desa																
			Jumlah Dokumen Fasilitasi dalam rangka Pelaksanaan Tugas dan Fungsi Badan Permusyawaratan Desa	1 Dokumen	1 Dokumen	1,800,000.00	1,900,000.00	1,520,000.00	Kab. Sidenreng Rappang, Semua Kecamatan, Semua Kel/Desa Kab. Sidenreng Rappang, Kulo, Semua Kel/Desa	PENDAPATAN ASLI DAERAH (PAD)	-			Perbaikan Tata Kelola Pemerintahan dan Pelayanan Publik				KECAMATAN KULO
	7.01.06.2.01.0011	Fasilitasi Penyelenggaraan Keterleraman dan Keterliban Umum																
			Jumlah Dokumen Fasilitasi dalam rangka Penyelenggaraan Keterleraman dan Keterliban Umum	1 Dokumen	1 Dokumen	1,080,000.00	1,140,000.00	1,140,000.00	Kab. Sidenreng Rappang, Semua Kecamatan, Semua Kel/Desa Kab. Sidenreng Rappang, Kulo, Semua Kel/Desa	PENDAPATAN ASLI DAERAH (PAD)	-			Perbaikan Tata Kelola Pemerintahan dan Pelayanan Publik				KECAMATAN KULO
		BADAN KESATUAN BANGSA DAN POLITIK				4,745,836,973.00	4,871,029,000.00	4,682,940,000.00										
8		UNSUR PEMERINTAHAN UMUM				4,745,836,973.00	4,871,029,000.00	4,682,940,000.00										
	8.01	KESATUAN BANGSA DAN POLITIK				4,745,836,973.00	4,871,029,000.00	4,682,940,000.00										
1.	8.01.01	PROGRAM PENUNJANG URUSAN PEMERINTAHAN DAERAH KABUPATEN/KOTA	Cakupan Penunjang Urusan Pemerintahan Daerah	100 %	100 %	2,485,836,973.00	2,226,029,000.00	2,159,957,200.00										
	8.01.01.2.01	Perencanaan, Penganggaran, dan Evaluasi Kinerja Perangkat Daerah	Tingkat Ketepatan Waktu Pelaporan Perencanaan, Penganggaran dan Capaian Kinerja Perangkat Daerah	100 %	100 %	12,120,000.00	12,120,000.00	9,696,000.00				-		Peningkatan Aktifitas dan Kualitas Kehidupan Sosial Masyarakat yang Religius, Berbudaya dan Aman	-			BADAN KESATUAN BANGSA DAN POLITIK
	8.01.01.2.01.0002	Koordinasi dan Penyusunan Dokumen RKA-SKPD																
			Jumlah Dokumen RKA-SKPD dan Laporan Hasil Koordinasi Penyusunan Dokumen RKA-SKPD	1 Dokumen	1 Dokumen	2,000,000.00	2,000,000.00	1,600,000.00	Kab. Sidenreng Rappang, Semua Kecamatan, Semua Kel/Desa	PENDAPATAN ASLI DAERAH (PAD)	-			Peningkatan Aktifitas dan Kualitas Kehidupan Sosial Masyarakat yang Religius, Berbudaya dan Aman				BADAN KESATUAN BANGSA DAN POLITIK
	8.01.01.2.01.0003	Koordinasi dan Penyusunan Dokumen Perubahan RKA-SKPD																
			Jumlah Dokumen Perubahan RKA-SKPD dan Laporan Hasil Koordinasi Penyusunan Dokumen Perubahan RKA-SKPD	2 Dokumen	2 Dokumen	3,000,000.00	3,000,000.00	2,400,000.00	Kab. Sidenreng Rappang, Semua Kecamatan, Semua Kel/Desa	PENDAPATAN ASLI DAERAH (PAD)	-			Peningkatan Aktifitas dan Kualitas Kehidupan Sosial Masyarakat yang Religius, Berbudaya dan Aman				BADAN KESATUAN BANGSA DAN POLITIK
	8.01.01.2.01.0004	Koordinasi dan Penyusunan DPA-SKPD																
			Jumlah Dokumen DPA-SKPD dan Laporan Hasil Koordinasi Penyusunan Dokumen DPA-SKPD	1 Dokumen	1 Dokumen	2,000,000.00	2,000,000.00	1,600,000.00	Kab. Sidenreng Rappang, Semua Kecamatan, Semua Kel/Desa	PENDAPATAN ASLI DAERAH (PAD)	-			Peningkatan Aktifitas dan Kualitas Kehidupan Sosial Masyarakat yang Religius, Berbudaya dan Aman				BADAN KESATUAN BANGSA DAN POLITIK

NO	KODE	URUSAN / BIDANG URUSAN / PROGRAM / KEGIATAN / SUB KEGIATAN	INDIKATOR PROGRAM / KEGIATAN / SUB KEGIATAN	CAPAIAN KINERJA DAN KERANGKA PENDANAAN								KELOMPOK SASARAN	PERANGKAT DAERAH PENANGGUNG JAWAB	
				TARGET 2025		PAGU INDIKATIF (Rp)			LOKASI	SUMBER DANA	PRIORITAS			
				SEBELUM	SESUDAH	RKPD 2025	APBD 2025	RKPD PERUBAHAN 2025			NASIONAL	DAERAH		
1	2	3	4	8	9	10	11	12	14	15	16	17	18	21
	8.01.01.2.01.0005	Koordinasi dan Penyusunan Perubahan DPA- SKPD	Jumlah Dokumen Perubahan DPA-SKPD dan Laporan Hasil Koordinasi Penyusunan Dokumen Perubahan DPA-SKPD	2 Dokumen	2 Dokumen	3,000,000.00	3,000,000.00	2,400,000.00	Kab. Sidenreng Rappang, Semua Kecamatan, Semua Kel/Desa	PENDAPATAN ASLI DAERAH (PAD)	-	Peningkatan Aktifitas dan Kualitas Kehidupan Sosial Masyarakat yang Religius, Berbudaya dan Aman		BADAN KESATUAN BANGSA DAN POLITIK
	8.01.01.2.01.0006	Koordinasi dan Penyusunan Laporan Capaian Kinerja dan Ikhtisar Realisasi Kinerja SKPD	Jumlah Laporan Capaian Kinerja dan Ikhtisar Realisasi Kinerja SKPD dan Laporan Hasil Koordinasi Penyusunan Laporan Capaian Kinerja dan Ikhtisar Realisasi Kinerja SKPD	4 Laporan	4 Laporan	2,120,000.00	2,120,000.00	1,696,000.00	Kab. Sidenreng Rappang, Semua Kecamatan, Semua Kel/Desa	PENDAPATAN ASLI DAERAH (PAD)	-	Peningkatan Aktifitas dan Kualitas Kehidupan Sosial Masyarakat yang Religius, Berbudaya dan Aman		BADAN KESATUAN BANGSA DAN POLITIK
	8.01.01.2.02	Administrasi Keuangan Perangkat Daerah	Cakupan Layanan Administrasi Keuangan Perangkat Daerah	100 %	100 %	1,898,586,590.00	1,700,922,500.00	1,698,934,500.00			-	Peningkatan Aktifitas dan Kualitas Kehidupan Sosial Masyarakat yang Religius, Berbudaya dan Aman	-	BADAN KESATUAN BANGSA DAN POLITIK
	8.01.01.2.02.0001	Penyediaan Gaji dan Tunjangan ASN	Jumlah Orang yang Menerima Gaji dan Tunjangan ASN	252 Orang/ bulan	252 Orang/ bulan	1,891,786,590.00	1,690,979,000.00	1,690,979,700.00	Kab. Sidenreng Rappang, Semua Kecamatan, Semua Kel/Desa	DANA ALOKASI UMUM (DAU)	-	Peningkatan Aktifitas dan Kualitas Kehidupan Sosial Masyarakat yang Religius, Berbudaya dan Aman		BADAN KESATUAN BANGSA DAN POLITIK
	8.01.01.2.02.0005	Koordinasi dan Penyusunan Laporan Keuangan Akhir Tahun SKPD												
SIPD-R9 : dicetak pada 2025-07-11 19:39:17														
N O	KODE	URUSAN / BIDANG URUSAN / PROGRAM / KEGIATAN / SUB KEGIATAN	INDIKATOR PROGRAM / KEGIATAN / SUB KEGIATAN	CAPAIAN KINERJA DAN KERANGKA PENDANAAN								KELOMPOK SASARAN	PERANGKAT DAERAH PENANGGUNG JAWAB	
				TARGET 2025		PAGU INDIKATIF (Rp)			LOKASI	SUMBER DANA	PRIORITAS			
				SEBELUM	SESUDAH	RKPD 2025	APBD 2025	RKPD PERUBAHAN 2025			NASIONAL	DAERAH		
1	2	3	4	8	9	10	11	12	14	15	16	17	18	21
			Jumlah Laporan Keuangan Akhir Tahun SKPD dan Laporan Hasil Koordinasi Penyusunan Laporan Keuangan Akhir Tahun SKPD	1 Laporan	1 Laporan	800,000.00	800,000.00	640,000.00	Kab. Sidenreng Rappang, Semua Kecamatan, Semua Kel/Desa	PENDAPATAN ASLI DAERAH (PAD)	-	Peningkatan Aktifitas dan Kualitas Kehidupan Sosial Masyarakat yang Religius, Berbudaya dan Aman		BADAN KESATUAN BANGSA DAN POLITIK
	8.01.01.2.02.0007	Koordinasi dan Penyusunan Laporan Keuangan Bulanan/ Triwulanan/ Semesteran SKPD	Jumlah Laporan Keuangan Bulanan/ Triwulanan/ Semesteran SKPD dan Laporan Koordinasi Penyusunan Laporan Keuangan Bulanan/Triwulana n/Semesteran SKPD	4 Laporan	4 Laporan	6,000,000.00	9,143,500.00	7,314,800.00	Kab. Sidenreng Rappang, Semua Kecamatan, Semua Kel/Desa	PENDAPATAN ASLI DAERAH (PAD)	-	Peningkatan Aktifitas dan Kualitas Kehidupan Sosial Masyarakat yang Religius, Berbudaya dan Aman		BADAN KESATUAN BANGSA DAN POLITIK
	8.01.01.2.06	Administrasi Umum Perangkat Daerah	Cakupan Layanan Administrasi Umum Perangkat Daerah	100 %	100 %	205,000,000.00	169,212,500.00	87,686,500.00			-	Peningkatan Aktifitas dan Kualitas Kehidupan Sosial Masyarakat yang Religius, Berbudaya dan Aman	-	BADAN KESATUAN BANGSA DAN POLITIK
	8.01.01.2.06.0001	Penyediaan Komponen Instalasi	Jumlah Paket Komponen Instalasi Listrik/Penerangan Bangunan Kantor yang Disediakan	25 Paket	25 Paket	5,000,000.00	5,000,000.00	5,000,000.00	Kab. Sidenreng Rappang, Semua Kecamatan, Semua Kel/Desa	PENDAPATAN ASLI DAERAH (PAD)	-	Peningkatan Aktifitas dan Kualitas Kehidupan Sosial Masyarakat yang Religius, Berbudaya dan Aman		BADAN KESATUAN BANGSA DAN POLITIK
	8.01.01.2.06.0009	Penyelenggaraan Rapat Koordinasi dan Konsultasi SKPD	Jumlah Laporan Penyelenggaraan Rapat Koordinasi dan Konsultasi SKPD	125 Laporan	125 Laporan	200,000,000.00	164,212,500.00	82,686,500.00	Kab. Sidenreng Rappang, Semua Kecamatan, Semua Kel/Desa	PENDAPATAN ASLI DAERAH (PAD)	-	Peningkatan Aktifitas dan Kualitas Kehidupan Sosial Masyarakat yang Religius, Berbudaya dan Aman		BADAN KESATUAN BANGSA DAN POLITIK
	8.01.01.2.07	Pengadaan Barang Milik Daerah Penunjang Urusan Pemerintah Daerah	Cakupan Layanan Pengadaan Barang Milik Daerah	100 %	100 %	75,000,000.00	59,269,000.00	59,228,500.00			-	Peningkatan Aktifitas dan Kualitas Kehidupan Sosial Masyarakat yang Religius, Berbudaya dan Aman	Kesbangpol Sidrap	BADAN KESATUAN BANGSA DAN POLITIK
	8.01.01.2.07.0005	Pengadaan Mebel	Jumlah Paket Mebel yang Disediakan	8 Unit	8 Unit	15,000,000.00	7,370,000.00	7,370,000.00	Kab. Sidenreng Rappang, Semua Kecamatan, Semua Kel/Desa	PENDAPATAN ASLI DAERAH (PAD)	-	Peningkatan Aktifitas dan Kualitas Kehidupan Sosial Masyarakat yang Religius, Berbudaya dan Aman		BADAN KESATUAN BANGSA DAN POLITIK
	8.01.01.2.07.0006	Pengadaan Peralatan dan Mesin Lainnya												

NO	KODE	URUSAN / BIDANG URUSAN / PROGRAM / KEGIATAN / SUB KEGIATAN	INDIKATOR PROGRAM / KEGIATAN / SUB KEGIATAN	CAPAIAN KINERJA DAN KERANGKA PENDANAAN									KELOMPOK SASARAN	PERANGKAT DAERAH PENANGGUNG JAWAB				
				TARGET 2025		PAGU INDIKATIF (Rp)			LOKASI	SUMBER DANA	PRIORITAS							
				SEBELUM	SESUDAH	RKPD 2025	APBD 2025	RKPD PERUBAHAN 2025			NASIONAL	DAERAH						
1	2	3	4	5	6	7	8	9	10	11	12	13	14	15	16	17	18	19
			Jumlah Unit Peralatan dan Mesin Lainnya yang Disediakan	5 Unit	5 Unit	0.00	51,899,000.00	51,858,500.00	Kab. Sidenreng Rappang, Semua Kecamatan, Semua Kel/Desa	PENDAPATAN ASLI DAERAH (PAD)	-	Peningkatan Aktifitas dan Kualitas Kehidupan Sosial Masyarakat yang Religius, Berbudaya dan Aman						BADAN KESATUAN BANGSA DAN POLITIK
8		NON				4,745,836,973.00	4,871,029,000.00	4,682,940,000.00										
8.01		URUSAN PEMERINTAHAN BIDANG XX				4,745,836,973.00	4,871,029,000.00	4,682,940,000.00										
8.01.01.2.07.0006		Pengadaan Peralatan dan Mesin Lainnya																
8		UNSUR PEMERINTAHAN UMUM				4,745,836,973.00	4,871,029,000.00	4,682,940,000.00										
8.01		KESATUAN BANGSA DAN POLITIK				4,745,836,973.00	4,871,029,000.00	4,682,940,000.00										
8.01.01.2.08		Penyediaan Jasa Penunjang Urusan Pemerintahan Daerah	Cakupan Penyediaan Jasa Penunjang Urusan Pemerintahan Daerah	100 %	100 %	177,366,383.00	169,489,000.00	169,395,700.00			-	Peningkatan Aktifitas dan Kualitas Kehidupan Sosial Masyarakat yang Religius, Berbudaya dan Aman	-					BADAN KESATUAN BANGSA DAN POLITIK
8.01.01.2.08.0001		Penyediaan Jasa Surat Menyurat																
			Jumlah Laporan Penyediaan Jasa Surat Menyurat	130 Laporan	130 Laporan	0.00	4,290,000.00	4,290,000.00	Kab. Sidenreng Rappang, Semua Kecamatan, Semua Kel/Desa	PENDAPATAN ASLI DAERAH (PAD)	-	Peningkatan Aktifitas dan Kualitas Kehidupan Sosial Masyarakat yang Religius, Berbudaya dan Aman						BADAN KESATUAN BANGSA DAN POLITIK
8		NON				4,745,836,973.00	4,871,029,000.00	4,682,940,000.00										
8.01		URUSAN PEMERINTAHAN BIDANG XX				4,745,836,973.00	4,871,029,000.00	4,682,940,000.00										
8.01.01.2.08.0001		Penyediaan Jasa Surat Menyurat																
8		UNSUR PEMERINTAHAN UMUM				4,745,836,973.00	4,871,029,000.00	4,682,940,000.00										
8.01		KESATUAN BANGSA DAN POLITIK				4,745,836,973.00	4,871,029,000.00	4,682,940,000.00										
8.01.01.2.08.0002		Penyediaan Jasa Komunikasi, Sumber Daya Air dan Listrik																
			Jumlah Laporan Penyediaan Jasa Komunikasi, Sumber Daya Air dan Listrik yang Disediakan	12 Laporan	12 Laporan	30,000,000.00	30,000,000.00	30,000,000.00	Kab. Sidenreng Rappang, Semua Kecamatan, Semua Kel/Desa	PENDAPATAN ASLI DAERAH (PAD)	-	Peningkatan Aktifitas dan Kualitas Kehidupan Sosial Masyarakat yang Religius, Berbudaya dan Aman						BADAN KESATUAN BANGSA DAN POLITIK
8.01.01.2.08.0004		Penyediaan Jasa Pelayanan Umum Kantor																
			Jumlah Laporan Penyediaan Jasa Pelayanan Umum Kantor yang Disediakan	12 Laporan	12 Laporan	143,066,383.00	135,199,000.00	135,105,700.00	Kab. Sidenreng Rappang, Semua Kecamatan, Semua Kel/Desa	PENDAPATAN ASLI DAERAH (PAD)	-	Peningkatan Aktifitas dan Kualitas Kehidupan Sosial Masyarakat yang Religius, Berbudaya dan Aman						BADAN KESATUAN BANGSA DAN POLITIK
8.01.01.2.09		Pemeliharaan Barang Milik Daerah Penunjang Urusan Pemerintahan Daerah	Cakupan Layanan Pemeliharaan Barang Milik Daerah	100 %	100 %	117,764,000.00	115,016,000.00	135,016,000.00			-	Peningkatan Aktifitas dan Kualitas Kehidupan Sosial Masyarakat yang Religius, Berbudaya dan Aman	-					BADAN KESATUAN BANGSA DAN POLITIK
8.01.01.2.09.0001		Penyediaan Jasa Pemeliharaan, Biaya Pemeliharaan, dan Pajak Kendaraan Perorangan Dinas atau Kendaraan Dinas Jabatan																
SIPD-RS : dicetak pada 2025-07-11 19:39:17																		
N O	KODE	URUSAN / BIDANG URUSAN / PROGRAM / KEGIATAN / SUB KEGIATAN	INDIKATOR PROGRAM / KEGIATAN / SUB KEGIATAN	CAPAIAN KINERJA DAN KERANGKA PENDANAAN									KELOMPOK SASARAN	PERANGKAT DAERAH PENANGGUNG JAWAB				
				TARGET 2025		PAGU INDIKATIF (Rp)			LOKASI	SUMBER DANA	PRIORITAS							
				SEBELUM	SESUDAH	RKPD 2025	APBD 2025	RKPD PERUBAHAN 2025			NASIONAL	DAERAH						
1	2	3	4	5	6	7	8	9	10	11	12	13	14	15	16	17	18	19
			Jumlah Kendaraan Perorangan Dinas atau Kendaraan Dinas Jabatan yang Dipelihara dan dibayarkan Pajaknya	11 Unit	11 Unit	75,000,000.00	73,200,000.00	73,200,000.00	Kab. Sidenreng Rappang, Semua Kecamatan, Semua Kel/Desa	PENDAPATAN ASLI DAERAH (PAD)	-	Peningkatan Aktifitas dan Kualitas Kehidupan Sosial Masyarakat yang Religius, Berbudaya dan Aman						BADAN KESATUAN BANGSA DAN POLITIK
8.01.01.2.09.0002		Penyediaan Jasa Pemeliharaan, Biaya Pemeliharaan, Pajak dan Perizinan Kendaraan Dinas Operasional atau Lapangan																
			Jumlah Kendaraan Dinas Operasional atau Lapangan yang Dipelihara dan dibayarkan Pajak dan Perizinannya	11 Unit	11 Unit	6,264,000.00	6,264,000.00	6,264,000.00	Kab. Sidenreng Rappang, Semua Kecamatan, Semua Kel/Desa	PENDAPATAN ASLI DAERAH (PAD)	-	Peningkatan Aktifitas dan Kualitas Kehidupan Sosial Masyarakat yang Religius, Berbudaya dan Aman						BADAN KESATUAN BANGSA DAN POLITIK
8.01.01.2.09.0009		Pemeliharaan/Rehabilitasi Gedung Kantor dan Bangunan Lainnya																

NO	KODE	URUSAN / BIDANG URUSAN / PROGRAM / KEGIATAN / SUB KEGIATAN	INDIKATOR PROGRAM / KEGIATAN / SUB KEGIATAN	CAPAIAN KINERJA DAN KERANGKA PENDANAAN									KELOMPOK SASARAN	PERANGKAT DAERAH PENANGGUNG JAWAB				
				TARGET 2025		PAGU INDIKATIF (Rp)			LOKASI	SUMBER DANA	PRIORITAS							
				SEBELUM	SESUDAH	RKPD 2025	APBD 2025	RKPD PERUBAHAN 2025			NASIONAL	DAERAH						
1	2	3	4	5	6	7	8	9	10	11	12	13	14	15	16	17	18	19
			Jumlah Gedung Kantor dan Bangunan Lainnya yang Dipelihara/Direhabilitasi	1 Unit	1 Unit	20,000,000.00	20,000,000.00	40,000,000.00	Kab. Sidenreng Rappang, Semua Kecamatan, Semua Kel/Desa	PENDAPATAN ASLI DAERAH (PAD)	-	Peningkatan Aktifitas dan Kualitas Kehidupan Sosial Masyarakat yang Religius, Berbudaya dan Aman						BADAN KESATUAN BANGSA DAN POLITIK
	8.01.01.2.09.0010	Pemeliharaan/Rehabilitasi Sarana dan Prasarana Gedung Kantor atau Bangunan Lainnya																
			Jumlah Sarana dan Prasarana Gedung Kantor atau Bangunan Lainnya yang Dipelihara/Direhabilitasi	15 Unit	15 Unit	16,500,000.00	15,552,000.00	15,552,000.00	Kab. Sidenreng Rappang, Semua Kecamatan, Semua Kel/Desa	PENDAPATAN ASLI DAERAH (PAD)	-	Peningkatan Aktifitas dan Kualitas Kehidupan Sosial Masyarakat yang Religius, Berbudaya dan Aman						BADAN KESATUAN BANGSA DAN POLITIK
1.	8.01.02	PROGRAM PENGUATAN IDEOLOGI PANCASILA DAN KARAKTER KEBANGSAAN	Persentase Masyarakat yang mendapatkan Pembinaan/Penyuluhan Ideologi Pancasila dan Karakter Bangsa	75 %	75 %	365,000,000.00	595,000,000.00	519,996,200.00										
	8.01.02.2.01	Perumusan Kebijakan Teknis dan Pemantapan Pelaksanaan Bidang Ideologi Pancasila dan Karakter Kebangsaan	Capaian Masyarakat yang Mendapatkan Pembinaan Penyuluhan Ideologi Pancasila dan Karakter Bangsa	75.00 %	75.00 %	365,000,000.00	595,000,000.00	519,996,200.00							-	Peningkatan Aktifitas dan Kualitas Kehidupan Sosial Masyarakat yang Religius, Berbudaya dan Aman	-	BADAN KESATUAN BANGSA DAN POLITIK
	8.01.02.2.01.0001	Penyusunan Program Kerja di Bidang Ideologi Wawasan Kebangsaan, Bela Negara, Karakter Bangsa, Pembauran Kebangsaan, Bineka Tunggal Ika dan Sejarah Kebangsaan																
			Jumlah Dokumen Program Kerja di Bidang Ideologi Wawasan Kebangsaan, Bela Negara, Karakter Bangsa, Pembauran Kebangsaan, Bineka Tunggal Ika dan Sejarah Kebangsaan yang Disusun	3 Dokumen	3 Dokumen	0.00	0.00	0.00	Kab. Sidenreng Rappang, Semua Kecamatan, Semua Kel/Desa	-	-	Peningkatan Aktifitas dan Kualitas Kehidupan Sosial Masyarakat yang Religius, Berbudaya dan Aman						BADAN KESATUAN BANGSA DAN POLITIK
	8.01.02.2.01.0002	Perumusan Kebijakan Teknis di Bidang Ideologi Wawasan Kebangsaan, Bela Negara, Karakter Bangsa, Pembauran Kebangsaan, Bineka Tunggal Ika dan Sejarah Kebangsaan																
			Jumlah Kebijakan Teknis di Bidang Ideologi Wawasan Kebangsaan, Bela Negara, Karakter Bangsa, Pembauran Kebangsaan, Bineka Tunggal Ika dan Sejarah Kebangsaan yang Disusun	3 Dokumen	3 Dokumen	0.00	0.00	0.00	Kab. Sidenreng Rappang, Semua Kecamatan, Semua Kel/Desa	-	-	Peningkatan Aktifitas dan Kualitas Kehidupan Sosial Masyarakat yang Religius, Berbudaya dan Aman						BADAN KESATUAN BANGSA DAN POLITIK
	8.01.02.2.01.0003	Pelaksanaan Kebijakan di Bidang Ideologi Wawasan Kebangsaan, Bela Negara, Karakter Bangsa, Pembauran Kebangsaan, Bineka Tunggal Ika dan Sejarah Kebangsaan																
			Jumlah Orang yang Mengikuti Pelaksanaan Kebijakan di Bidang Ideologi Wawasan Kebangsaan, Bela Negara, Karakter Bangsa, Pembauran Kebangsaan, Bineka Tunggal Ika dan Sejarah Kebangsaan	60 Orang	60 Orang	0.00	0.00	0.00	Kab. Sidenreng Rappang, Semua Kecamatan, Semua Kel/Desa	-	-	Peningkatan Aktifitas dan Kualitas Kehidupan Sosial Masyarakat yang Religius, Berbudaya dan Aman						BADAN KESATUAN BANGSA DAN POLITIK
	8.01.02.2.01.0004	Pelaksanaan Koordinasi di Bidang Ideologi Wawasan Kebangsaan, Bela Negara, Karakter Bangsa, Pembauran Kebangsaan, Bineka Tunggal Ika dan Sejarah Kebangsaan																
			Jumlah Orang yang Mengikuti Koordinasi di Bidang Ideologi Wawasan Kebangsaan, Bela Negara, Karakter Bangsa, Pembauran Kebangsaan, Bineka Tunggal Ika dan Sejarah Kebangsaan	60 Orang	60 Orang	0.00	30,000,000.00	21,403,700.00	Kab. Sidenreng Rappang, Semua Kecamatan, Semua Kel/Desa	PENDAPATAN ASLI DAERAH (PAD)	-	Peningkatan Aktifitas dan Kualitas Kehidupan Sosial Masyarakat yang Religius, Berbudaya dan Aman						BADAN KESATUAN BANGSA DAN POLITIK
	8.01.02.2.01.0005	Pelaksanaan Monitoring Evaluasi dan Pelaporan di Bidang Ideologi Wawasan Kebangsaan, Bela Negara, Karakter Bangsa, Pembauran Kebangsaan, Bineka Tunggal Ika dan Sejarah Kebangsaan																
			Jumlah Laporan Hasil Monitoring Evaluasi dan Pelaporan di Bidang Ideologi Wawasan Kebangsaan, Bela Negara, Karakter Bangsa, Pembauran Kebangsaan, Bineka Tunggal Ika dan Sejarah Kebangsaan	3 Laporan	3 Laporan	0.00	0.00	0.00	Kab. Sidenreng Rappang, Semua Kecamatan, Semua Kel/Desa	-	-	Peningkatan Aktifitas dan Kualitas Kehidupan Sosial Masyarakat yang Religius, Berbudaya dan Aman						BADAN KESATUAN BANGSA DAN POLITIK
	8.01.02.2.01.0007	Pembinaan terhadap aktivitas kepasakibrakan dan Purnapaskibraka																
			Laporan Hasil Pembinaan Aktivitas Kepasakibrakan dan Laporan Hasil Pembinaan Purnapaskibraka	5 Dokumen	5 Dokumen	0.00	0.00	0.00	Kab. Sidenreng Rappang, Semua Kecamatan, Semua Kel/Desa	-	-	Peningkatan Aktifitas dan Kualitas Kehidupan Sosial Masyarakat yang Religius, Berbudaya dan Aman						BADAN KESATUAN BANGSA DAN POLITIK
	8.01.02.2.01.0008	Pembentukan Paskibraka																
			Jumlah Paskibraka	80 Orang	200 Orang	365,000,000.00	565,000,000.00	498,592,500.00	Kab. Sidenreng Rappang, Semua Kecamatan, Semua Kel/Desa	PENDAPATAN ASLI DAERAH (PAD)	-	Peningkatan Aktifitas dan Kualitas Kehidupan Sosial Masyarakat yang Religius, Berbudaya dan Aman						BADAN KESATUAN BANGSA DAN POLITIK

NO	KODE	URUSAN / BIDANG URUSAN / PROGRAM / KEGIATAN / SUB KEGIATAN	INDIKATOR PROGRAM / KEGIATAN / SUB KEGIATAN	CAPAIAN KINERJA DAN KERANGKA PENDANAAN								KELOMPOK SASARAN	PERANGKAT DAERAH PENANGGUNG JAWAB					
				TARGET 2025		PAGU INDIKATIF (Rp)			LOKASI	SUMBER DANA	PRIORITAS							
				SEBELUM	SESUDAH	RKPD 2025	APBD 2025	RKPD PERUBAHAN 2025			NASIONAL			DAERAH				
1	2	3	4	5	6	7	8	9	10	11	12	13	14	15	16	17	18	19
2.	8.01.03	PROGRAM PENINGKATAN PERAN PARTAI POLITIK DAN LEMBAGA PENDIDIKAN MELALUI PENDIDIKAN POLITIK DAN PENGEMBANGAN ETIKA SERTA BUDAYA POLITIK	Persentase Masyarakat dan Sumber Daya Manusia Partai Politik yang Mendapatkan Pendidikan Politik	100 %	100 %	900,000,000.00	913,700,000.00	913,700,000.00										
	8.01.03.2.01	Perumusan Kebijakan Teknis dan Pemantapan Pelaksanaan Bidang Pendidikan Politik, Etika Budaya Politik, Peningkatan Demokrasi, Fasilitasi Kelembagaan Pemerintahan, Perwakilan dan Partai Politik, Pemilihan Umum/Pemilihan Umum Kepala Daerah, serta Pemantauan Situasi Politik	Persentase Masyarakat dan Partai Politik yang Mendapatkan Sosialisasi dan Pendidikan Pemilih Pemula	100 %	100 %	900,000,000.00	913,700,000.00	913,700,000.00				-	Peningkatan Aktifitas dan Kualitas Kehidupan Sosial Masyarakat yang Religius, Berbudaya dan Aman	-			BADAN KESATUAN BANGSA DAN POLITIK	

SIPD-RI : dicetak pada 2025-07-11 19:39:17

N O	KODE	URUSAN / BIDANG URUSAN / PROGRAM / KEGIATAN / SUB KEGIATAN	INDIKATOR PROGRAM / KEGIATAN / SUB KEGIATAN	CAPAIAN KINERJA DAN KERANGKA PENDANAAN									KELOMPOK SASARAN	PERANGKAT DAERAH PENANGGUNG JAWAB
				TARGET 2025		PAGU INDIKATIF (Rp)			LOKASI	SUMBER DANA	PRIORITAS			
				SEBELUM	SESUDAH	RKPD 2025	APBD 2025	RKPD PERUBAHAN 2025			NASIONAL	DAERAH		
1	2	3	4	8	9	10	11	12	14	15	16	17	18	21
	8.01.03.2.01.0001	Penyusunan Program Kerja di Bidang Pendidikan Politik, Etika Budaya Politik, Peningkatan Demokrasi, Fasilitasi Kelembagaan Pemerintahan, Perwakilan dan Partai Politik, Pemilihan Umum/Pemilihan Umum Kepala Daerah, serta Pemantauan Situasi Politik di Daerah	Jumlah Dokumen Program Kerja di Bidang Pendidikan Politik, Etika Budaya Politik, Peningkatan Demokrasi, Fasilitasi Kelembagaan Pemerintahan, Perwakilan dan Partai Politik, Pemilihan Umum/Pemilihan Umum Kepala Daerah, serta Pemantauan Situasi Politik di Daerah yang Disusun	4 Dokumen	4 Dokumen	0.00	0.00	0.00	Kab. Sidenreng Rappang, Semua Kecamatan, Semua Kel/Desa	-	-	Peningkatan Aktifitas dan Kualitas Kehidupan Sosial Masyarakat yang Religius, Berbudaya dan Aman		BADAN KESATUAN BANGSA DAN POLITIK
	8.01.03.2.01.0002	Penyusunan Bahan Perumusan Kebijakan di Bidang Pendidikan Politik, Etika Budaya Politik, Peningkatan Demokrasi, Fasilitasi Kelembagaan Pemerintahan, Perwakilan dan Partai Politik, Pemilihan Umum/Pemilihan Umum Kepala Daerah, serta Pemantauan Situasi Politik di Daerah	Jumlah Kebijakan di Bidang Pendidikan Politik, Etika Budaya Politik, Peningkatan Demokrasi, Fasilitasi Kelembagaan Pemerintahan, Perwakilan dan Partai Politik, Pemilihan Umum/Pemilihan Umum Kepala Daerah, serta Pemantauan Situasi Politik di Daerah yang Disusun	11 Dokumen	11 Dokumen	900,000,000.00	913,700,000.00	913,700,000.00	Kab. Sidenreng Rappang, Semua Kecamatan, Semua Kel/Desa	PENDAPATAN ASLI DAERAH (PAD)	-	Peningkatan Aktifitas dan Kualitas Kehidupan Sosial Masyarakat yang Religius, Berbudaya dan Aman		BADAN KESATUAN BANGSA DAN POLITIK
	8.01.03.2.01.0004	Pelaksanaan Koordinasi di Bidang Pendidikan Politik, Etika Budaya Politik, Peningkatan Demokrasi, Fasilitasi Kelembagaan Pemerintahan, Perwakilan dan Partai Politik, Pemilihan Umum/Pemilihan Umum Kepala Daerah, serta Pemantauan Situasi Politik di Daerah	Jumlah Orang yang Mengikuti Koordinasi di Bidang Pendidikan Politik, Etika Budaya Politik, Peningkatan Demokrasi, Fasilitasi Kelembagaan Pemerintahan, Perwakilan dan Partai Politik, Pemilihan Umum/Pemilihan Umum Kepala Daerah, serta Pemantauan Situasi Politik di Daerah	44 Orang	44 Orang	0.00	0.00	0.00	Kab. Sidenreng Rappang, Semua Kecamatan, Semua Kel/Desa	-	-	Peningkatan Aktifitas dan Kualitas Kehidupan Sosial Masyarakat yang Religius, Berbudaya dan Aman		BADAN KESATUAN BANGSA DAN POLITIK
3.	8.01.04	PROGRAM PEMBERDAYAAN DAN PENGAWASAN ORGANISASI KEMASYARAKATAN	Persentase Organisasi Masyarakat dan Masyarakat yang Diberdayakan	87 %	87 %	20,000,000.00	211,300,000.00	190,878,600.00						
	8.01.04.2.01	Penusunan Kebijakan Teknis dan Pemantapan Pelaksanaan Bidang Pemberdayaan dan Pengawasan Organisasi Kemasyarakatan	Persentase Pemberdayaan dan Pengawasan Organisasi Masyarakat	80 %	80 %	20,000,000.00	211,300,000.00	190,878,600.00			-	Peningkatan Aktifitas dan Kualitas Kehidupan Sosial Masyarakat yang Religius, Berbudaya dan Aman	-	BADAN KESATUAN BANGSA DAN POLITIK
	8.01.04.2.01.0003	Pelaksanaan Kebijakan di Bidang Pendaftaran Ormas, Pemberdayaan Ormas, Evaluasi dan Mediasi Sengketa Ormas, Pengawasan Ormas dan Ormas Asing di Daerah												

NO	KODE	URUSAN / BIDANG URUSAN / PROGRAM / KEGIATAN / SUB KEGIATAN	INDIKATOR PROGRAM / KEGIATAN / SUB KEGIATAN	CAPAIAN KINERJA DAN KERANGKA PENDANAAN									KELOMPOK SASARAN	PERANGKAT DAERAH PENANGGUNG JAWAB	
				TARGET 2025		PAGU INDIKATIF (Rp)			LOKASI	SUMBER DANA	PRIORITAS				
				SEBELUM	SESUDAH	RKPD 2025	APBD 2025	RKPD PERUBAHAN 2025			NASIONAL	DAERAH			
1	2	3	4	8	9	10	11	12	14	15	16	17	18	21	
			Jumlah Orang yang Mengikuti Pelaksanaan Kebijakan di Bidang Pendaftaran Ormas, Pemberdayaan Ormas, Evaluasi dan Mediasi Sengketa Ormas, Pengawasan Ormas dan Ormas Asing di Daerah	135 Orang	135 Orang	0.00	175,000,000.00	175,000,000.00	Kab. Sidenreng Rappang, Semua Kecamatan, Semua Kel/Desa	PENDAPATAN ASLI DAERAH (PAD)	-	Peningkatan Aktifitas dan Kualitas Kehidupan Sosial Masyarakat yang Religius, Berbudaya dan Aman		BADAN KESATUAN BANGSA DAN POLITIK	
	8.01.04.2.01.0004	Pelaksanaan Koordinasi di Bidang Pendaftaran Ormas, Pemberdayaan Ormas, Evaluasi dan Mediasi Sengketa Ormas, Pengawasan Ormas dan Ormas Asing di Daerah													
			Jumlah Orang yang Mengikuti Koordinasi di Bidang Pendaftaran Ormas, Pemberdayaan Ormas, Evaluasi dan Mediasi Sengketa Ormas, Pengawasan Ormas dan Ormas Asing di Daerah	16 Orang	16 Orang	0.00	0.00	0.00	Kab. Sidenreng Rappang, Semua Kecamatan, Semua Kel/Desa	-	-	Peningkatan Aktifitas dan Kualitas Kehidupan Sosial Masyarakat yang Religius, Berbudaya dan Aman		BADAN KESATUAN BANGSA DAN POLITIK	
	8.01.04.2.01.0005	Pelaksanaan Monitoring, Evaluasi dan Pelaporan di Bidang Pendaftaran Ormas, Pemberdayaan Ormas, Evaluasi dan Mediasi Sengketa Ormas, Pengawasan Ormas dan Ormas Asing di Daerah													
			Jumlah Laporan Hasil Monitoring, Evaluasi dan Pelaporan di Bidang Pendaftaran Ormas, Pemberdayaan Ormas, Evaluasi dan Mediasi Sengketa Ormas, Pengawasan Ormas dan Ormas Asing di Daerah	12 Laporan	12 Laporan	20,000,000.00	36,300,000.00	15,878,600.00	Kab. Sidenreng Rappang, Semua Kecamatan, Semua Kel/Desa	PENDAPATAN ASLI DAERAH (PAD)	-	Peningkatan Aktifitas dan Kualitas Kehidupan Sosial Masyarakat yang Religius, Berbudaya dan Aman		BADAN KESATUAN BANGSA DAN POLITIK	
4.	8.01.05	PROGRAM PEMBINAAN DAN PENGEMBANGAN KETAHANAN EKONOMI, SOSIAL, DAN BUDAYA	Persentase Pembinaan dan Pengembangan KetahananEkonomi, Sosial, dan Budaya	90 %	90 %	275,000,000.00	185,000,000.00	165,424,000.00							
	8.01.05.2.01	Perumusan Kebijakan Teknis dan Pemantapan Pelaksanaan Bidang Ketahanan Ekonomi, Sosial dan Budaya	Cakupan Pembinaan dan Pengembangan Ketahanan Ekonomi, Sosial, dan Budaya	90 %	90 %	275,000,000.00	185,000,000.00	165,424,000.00			-	Peningkatan Aktifitas dan Kualitas Kehidupan Sosial Masyarakat yang Religius, Berbudaya dan Aman	-	BADAN KESATUAN BANGSA DAN POLITIK	
	8.01.05.2.01.0001	Penyusunan Program Kerja di Bidang Ketahanan Ekonomi, Sosial, Budaya dan Fasilitas Pencegahan Penyalagunaan Narkotika, Fasilitas Kerukunan Umat Beragama dan Penghayat Kepercayaan di Daerah													
			Jumlah Dokumen Program Kerja di Bidang Ketahanan Ekonomi, Sosial, Budaya dan Fasilitas Pencegahan Penyalagunaan Narkotika, Fasilitas Kerukunan Umat Beragama dan Penghayat Kepercayaan di Daerah yang Disusun	5 Dokumen	5 Dokumen	0.00	0.00	0.00	Kab. Sidenreng Rappang, Semua Kecamatan, Semua Kel/Desa	-	-	Peningkatan Aktifitas dan Kualitas Kehidupan Sosial Masyarakat yang Religius, Berbudaya dan Aman		BADAN KESATUAN BANGSA DAN POLITIK	
	8.01.05.2.01.0002	Penyusunan Bahan Perumusan Kebijakan di Bidang Ketahanan Ekonomi, Sosial, Budaya dan Fasilitas Pencegahan Penyalagunaan Narkotika, Fasilitas Kerukunan Umat Beragama dan Penghayat Kepercayaan di Daerah													
			Jumlah Kebijakan di Bidang Ketahanan Ekonomi, Sosial, Budaya dan Fasilitas Pencegahan Penyalagunaan Narkotika, Fasilitas Kerukunan Umat Beragama dan Penghayat Kepercayaan di Daerah yang Disusun	5 Dokumen	5 Dokumen	0.00	0.00	0.00	Kab. Sidenreng Rappang, Semua Kecamatan, Semua Kel/Desa	-	-	-		BADAN KESATUAN BANGSA DAN POLITIK	
	8.01.05.2.01.0003	Pelaksanaan Kebijakan di Bidang Ketahanan Ekonomi, Sosial, Budaya dan Fasilitas Pencegahan Penyalagunaan Narkotika, Fasilitas Kerukunan Umat Beragama dan Penghayat Kepercayaan di Daerah													
			Jumlah Orang yang Mengikuti Pelaksanaan Kebijakan di Bidang Ketahanan Ekonomi, Sosial, Budaya dan Fasilitas Pencegahan Penyalagunaan Narkotika, Fasilitas Kerukunan Umat Beragama dan Penghayat Kepercayaan di Daerah	630 Orang	150 Orang	150,000,000.00	150,000,000.00	140,227,700.00	Kab. Sidenreng Rappang, Semua Kecamatan, Semua Kel/Desa	PENDAPATAN ASLI DAERAH (PAD)	-	Peningkatan Aktifitas dan Kualitas Kehidupan Sosial Masyarakat yang Religius, Berbudaya dan Aman		BADAN KESATUAN BANGSA DAN POLITIK	
	8.01.05.2.01.0004	Pelaksanaan Koordinasi di Bidang Ketahanan Ekonomi, Sosial, Budaya dan Fasilitas Pencegahan Penyalagunaan Narkotika, Fasilitas Kerukunan Umat Beragama dan Penghayat Kepercayaan di Daerah													

SIPD-R/I - dicetak pada 2025-07-11 19:39:17

N O	KODE	URUSAN / BIDANG URUSAN / PROGRAM / KEGIATAN / SUB KEGIATAN	INDIKATOR PROGRAM / KEGIATAN / SUB KEGIATAN	CAPAIAN KINERJA DAN KERANGKA PENDANAAN									KELOMPOK SASARAN	PERANGKAT DAERAH PENANGGUNG JAWAB
				TARGET 2025		PAGU INDIKATIF (Rp)			LOKASI	SUMBER DANA	PRIORITAS			
				SEBELUM	SESUDAH	RKPD 2025	APBD 2025	RKPD PERUBAHAN 2025			NASIONAL	DAERAH		
1	2	3	4	8	9	10	11	12	14	15	16	17	18	21

NO	KODE	URUSAN / BIDANG URUSAN / PROGRAM / KEGIATAN / SUB KEGIATAN	INDIKATOR PROGRAM / KEGIATAN / SUB KEGIATAN	CAPAIAN KINERJA DAN KERANGKA PENDANAAN									KELOMPOK SASARAN	PERANGKAT DAERAH PENANGGUNG JAWAB				
				TARGET 2025		PAGU INDIKATIF (Rp)			LOKASI	SUMBER DANA	PRIORITAS							
				SEBELUM	SESUDAH	RKPD 2025	APBD 2025	RKPD PERUBAHAN 2025			NASIONAL	DAERAH						
1	2	3	4	5	6	7	8	9	10	11	12	13	14	15	16	17	18	19
			Jumlah Orang yang Mengikuti Koordinasi di Bidang Ketahanan Ekonomi, Sosial, Budaya dan Fasilitas Pencegahan Penyalagunaan Narkotika, Fasilitas Kerukunan Umat Beragama dan Penghayat Kepercayaan di Daerah	25 Orang	25 Orang	0.00	0.00	0.00	Kab. Sidenreng Rappang, Semua Kecamatan, Semua Kel/Desa	-	-	Peningkatan Aktifitas dan Kualitas Kehidupan Sosial Masyarakat yang Religius, Berbudaya dan Aman					BADAN KESATUAN BANGSA DAN POLITIK	
	8.01.05.2.01.0005	Pelaksanaan Monitoring, Evaluasi dan Pelaporan di Bidang Ketahanan Ekonomi, Sosial, Budaya dan Fasilitas Pencegahan Penyalagunaan Narkotika, Fasilitas Kerukunan Umat Beragama dan Penghayat Kepercayaan di Daerah																
			Jumlah Laporan Hasil Monitoring, Evaluasi dan Pelaporan di Bidang Ketahanan Ekonomi, Sosial, Budaya dan Fasilitas Pencegahan Penyalagunaan Narkotika, Fasilitas Kerukunan Umat Beragama dan Penghayat Kepercayaan di Daerah	3 Laporan	3 Laporan	125,000,000.00	35,000,000.00	25,196,300.00	Kab. Sidenreng Rappang, Semua Kecamatan, Semua Kel/Desa	PENDAPATAN ASLI DAERAH (PAD)	-	Peningkatan Aktifitas dan Kualitas Kehidupan Sosial Masyarakat yang Religius, Berbudaya dan Aman					BADAN KESATUAN BANGSA DAN POLITIK	
5.	8.01.06	PROGRAM PENINGKATAN KEWASPADAAN NASIONAL DAN PENINGKATAN KUALITAS DAN FASILITASI PENANGANAN KONFLIK SOSIAL	Persentase Koordinasi Pimpinan Daerah dan Tim dalam Rangka Cegah dan Deteksi Dini Konflik dalam Daerah	100 %	100 %	700,000,000.00	740,000,000.00	732,984,000.00										
	8.01.06.2.01	Perumusan Kebijakan Teknis dan Pelaksanaan Pemantapan Kewaspadaan Nasional dan Penanganan Konflik Sosial	Persentase Peningkatan Kewaspadaan Nasional, Peningkatan Kualitas dan Fasilitas Penanganan Konflik Sosial	100 %	100 %	700,000,000.00	740,000,000.00	732,984,000.00			-	Peningkatan Aktifitas dan Kualitas Kehidupan Sosial Masyarakat yang Religius, Berbudaya dan Aman	-				BADAN KESATUAN BANGSA DAN POLITIK	
	8.01.06.2.01.0001	Penyusunan Program Kerja di Bidang Kewaspadaan Dini, Kerja Sama Intelijen, Pemantauan Orang Asing, Tenaga Kerja Asing dan Lembaga Asing, Kewaspadaan Perbatasan antar Negara, Fasilitas Kelembagaan Bidang Kewaspadaan, serta Penanganan Konflik di Daerah																
			Jumlah Dokumen Program Kerja di Bidang Kewaspadaan Dini, Kerja Sama Intelijen, Pemantauan Orang Asing, Tenaga Kerja Asing dan Lembaga Asing, Kewaspadaan Perbatasan antar Negara, Fasilitas Kelembagaan Bidang Kewaspadaan, serta Penanganan Konflik di Daerah yang Disusun	1 Dokumen	1 Dokumen	0.00	0.00	0.00	Kab. Sidenreng Rappang, Semua Kecamatan, Semua Kel/Desa	-	-	Peningkatan Aktifitas dan Kualitas Kehidupan Sosial Masyarakat yang Religius, Berbudaya dan Aman					BADAN KESATUAN BANGSA DAN POLITIK	
	8.01.06.2.01.0004	Pelaksanaan Koordinasi di Bidang Kewaspadaan Dini, Kerja Sama Intelijen, Pemantauan Orang Asing, Tenaga Kerja Asing dan Lembaga Asing, Kewaspadaan Perbatasan antar Negara, Fasilitas Kelembagaan Bidang Kewaspadaan, serta Penanganan Konflik di Daerah																
			Jumlah Orang yang Mengikuti Koordinasi di Bidang Kewaspadaan Dini, Kerja Sama Intelijen, Pemantauan Orang Asing, Tenaga Kerja Asing dan Lembaga Asing, Kewaspadaan Perbatasan antar Negara, Fasilitas Kelembagaan Bidang Kewaspadaan, serta Penanganan Konflik di Daerah	240 Orang	240 Orang	50,000,000.00	90,000,000.00	86,584,000.00	Kab. Sidenreng Rappang, Semua Kecamatan, Semua Kel/Desa	PENDAPATAN ASLI DAERAH (PAD)	-	Peningkatan Aktifitas dan Kualitas Kehidupan Sosial Masyarakat yang Religius, Berbudaya dan Aman					BADAN KESATUAN BANGSA DAN POLITIK	
	8.01.06.2.01.0005	Pelaksanaan Monitoring, Evaluasi dan Pelaporan di Bidang Kewaspadaan Dini, Kerja Sama Intelijen, Pemantauan Orang Asing, Tenaga Kerja Asing dan Lembaga Asing, Kewaspadaan Perbatasan antar Negara, Fasilitas Kelembagaan Bidang Kewaspadaan, serta Penanganan Konflik di Daerah																
			Jumlah Laporan Hasil Monitoring, Evaluasi dan Pelaporan di Bidang Kewaspadaan Dini, Kerja Sama Intelijen, Pemantauan Orang Asing, Tenaga Kerja Asing dan Lembaga Asing, Kewaspadaan Perbatasan antar Negara, Fasilitas Kelembagaan Bidang Kewaspadaan, serta Penanganan Konflik di Daerah	12 Laporan	12 Laporan	0.00	0.00	0.00	Kab. Sidenreng Rappang, Semua Kecamatan, Semua Kel/Desa	PENDAPATAN ASLI DAERAH (PAD)	-	Peningkatan Aktifitas dan Kualitas Kehidupan Sosial Masyarakat yang Religius, Berbudaya dan Aman					BADAN KESATUAN BANGSA DAN POLITIK	
	8.01.06.2.01.0006	Pelaksanaan Forum Koordinasi Pimpinan Daerah Kabupaten/Kota																
			Jumlah Dokumen Hasil Pelaksanaan Forum Koordinasi Pimpinan Daerah Kabupaten/Kota	12 Dokumen	12 Dokumen	650,000,000.00	650,000,000.00	646,400,000.00	Kab. Sidenreng Rappang, Semua Kecamatan, Semua Kel/Desa	PENDAPATAN ASLI DAERAH (PAD)	-	Peningkatan Aktifitas dan Kualitas Kehidupan Sosial Masyarakat yang Religius, Berbudaya dan Aman					BADAN KESATUAN BANGSA DAN POLITIK	
			J U M L A H			1,255,620,979,000.00	1,281,656,577,000.00	1,250,042,491,000.00										



BAB VI

KINERJA PENYELENGARAAN PEMERINTAHAN DAERAH

Perubahan RKPD 2025 hadir sebagai instrumen perencanaan strategis yang telah mengalami penyesuaian signifikan untuk menyelaraskan arah pembangunan daerah dengan visi misi kepala daerah terpilih periode 2025-2030. Dokumen perencanaan ini tidak lagi menjabarkan dokumen RPD Kabupaten Sidenreng Rappang Tahun 2024-2026, tetapi telah dirumuskan untuk menjembatani transisi kepemimpinan dan meletakkan fondasi bagi pencapaian target jangka tahunan yang diusung oleh Kepala Daerah dan Wakil Kepala Daerah Baru. Target-target pembangunan dalam Perubahan RKPD 2025 kini lebih terarah pada visi “Sidenreng Rappang Maju dan Sejahtera” yang dijabarkan ke misi dan tujuan serta sasaran pembangunan RPJMD 2025-2029. Indikator kinerja telah disesuaikan untuk memberikan tolok ukur yang lebih terukur dan relevan dengan kondisi sosial-ekonomi terkini, sembari tetap mempertimbangkan berbagai tantangan yang mungkin dihadapi dalam masa transisi kepemimpinan.

Beberapa program prioritas juga telah mengalami reorientasi strategis untuk mengakomodasi inovasi kebijakan yang diusung oleh kepala daerah terpilih. Proses penyesuaian ini dilakukan melalui serangkaian konsultasi publik dan koordinasi antar pemangku kepentingan untuk memastikan bahwa perubahan yang dilakukan tetap selaras dengan aspirasi masyarakat dan kapasitas fiskal daerah.

6.1. Indikator Kinerja Utama (IKU)

Indikator Kinerja Utama (IKU) adalah alat ukur kuantitatif untuk mengetahui hasil dari pelaksanaan sasaran pembangunan daerah oleh penyelenggara pemerintahan. Tujuan penetapan IKU adalah memberikan gambaran tentang keberhasilan pencapaian target indikator tujuan dan sasaran daerah. Pencapaian indikator tujuan dan sasaran tersebut merupakan akumulasi dari pencapaian beberapa target indikator program. Indikator Kinerja Utama (IKU) yang digunakan pada Tahun 2025 adalah indikator tujuan dan sasaran pembangunan yang termuat dalam Rancangan RPJMD Kabupaten Sidenreng Rappang Tahun 2025-2029 yang menggambarkan dan mengukur capaian pembangunan selama lima tahun masa kepemimpinan Kepala Daerah Terpilih Tahun 2025-2030.

Perubahan target Indikator Kinerja Utama Kabupaten Sidenreng Rappang Tahun 2025 Kabupaten Sidenreng Rappang secara lengkap dapat dilihat pada tabel berikut:

Tabel 6.1
Perubahan Indikator Kinerja Utama Tahun 2025

No.	Indikator	Target Tahun 2025		
		RPJMD	RKPD Pokok	Perubahan RKPD
1	Pertumbuhan Ekonomi (%)	4.25	4.92	4.25
2	Laju Pertumbuhan PDRB sektor Pertanian (%)	3.00	-	3.00
3	Kontribusi PDRB Industri Pengolahan (%)	15.54	-	15.54
4	Tingkat Kemiskinan (%)	4.6-4.01	4.91	4.6-4.01



No.	Indikator	Target Tahun 2025		
		RPJMD	RKPD Pokok	Perubahan RKPD
5	Rasio Gini (Indeks)	0.313	0.338	0.313
6	PDRB Perkapita (juta rupiah)	61.83	59.94	61.83
7	Tingkat Pengangguran Terbuka (%)	2.93	3.10	2.93
8	Indeks Pembangunan Manusia	75.10	75.65	75.10
9	Indeks Pendidikan (indeks)	63.89	-	63.89
10	Indeks Kesehatan (indeks)	84.00	-	84.00
11	Indeks pembangunan gender (indeks)	93.64	92.89	93.64
12	Indeks Kualitas Lingkungan Hidup (indeks)	73.92	66.55	73.92
13	Penurunan Intensitas Emisi GRK (%)	11.94	-	11.94
14	Indeks Resiko Bencana (indeks)	118.90	115.15	118.90
15	Angka kriminalitas (kasus)	820	-	820
16	Persentase penanganan terhadap gangguan ketentraman dan ketertiban (%)	100.00	100.00	100.00
17	Tingkat partisipasi masyarakat dalam kegiatan keagamaan (%)	18.99	-	18.99
18	Indeks Pembangunan Kebudayaan (indeks)	55.36	-	55.36
19	Indeks Reformasi Birokrasi (indeks)	70.29	61.15	70.29
20	Nilai SAKIP	67.15	68.84	67.15
21	Indeks Inovasi Daerah (indeks)	50.58	-	50.58
22	Indeks SPBE (indeks)	3.22	-	3.22
23	Indeks Pelayanan Publik (indeks)	2.03	-	2.03
24	Indeks Daya Saing Daerah Pilar Infrastruktur (indeks)	3.29	-	3.29
25	Indeks Layanan Infrastruktur (indeks)	81.24	-	76.91

Sumber: Sumber: RKPD Kab. Sidenreng Rappang 2025, Rancangan Akhir RPJMD 2025-2029; diolah

6.2. Indikator Kinerja Daerah (IKD)

Indikator kinerja daerah merupakan alat ukur kinerja penyelenggaraan pemerintahan daerah untuk menunjukkan keberhasilan pembangunan dalam penyelesaian isu strategis yang ada dalam dokumen perencanaan jangka menengah. Indikator Kinerja Kunci (IKK) adalah indikator kinerja yang menggambarkan keberhasilan penyelenggaraan urusan pemerintahan berdasarkan kewenangan daerah.

Ukuran keberhasilan capaian visi dan misi Kepala Daerah ditetapkan Indikator Kinerja Utama (IKU) dan Indikator Kinerja Daerah (IKD) yang terdiri dari Indikator Makro untuk menggambarkan kemajuan



dan keberhasilan penyelenggaraan pemerintahan daerah secara umum yang diselenggarakan oleh pemerintah daerah maupun para pemangku kepentingan lainnya dan Indikator Kinerja Kunci (IKK) yang terkait dengan indikator nasional. Adapun perubahan target indicator makro pembangunan Kabupaten Sidenreng Rappang Tahun 2025 disajikan sebagai berikut:

Tabel 6.2
Target Indikator Makro Kabupaten Sidenreng Rappang Perubahan Tahun 2025

No.	Indikator Kinerja Makro	Satuan	Capaian 2024	Target Tahun 2025	Target Perubahan Tahun 2025
1	Pertumbuhan Ekonomi	%	4.05	4.92	4.25
2	Tingkat kemiskinan	%	5.02	4.91	4.6-4.01
3	Tingkat Pengangguran Terbuka	%	3.02	3.1	2.93
4	Rasio Gini	Poin	0.319	0.338	0.313
5	Indeks Pembangunan Manusia (IPM)	Indeks	74.81	75.65	75.10
6	PDRB Perkapita AHB	Juta	59.4	59.94	61.83
7	Penurunan Intensitas Emisi GRK (%)	%	3.04	11.94	11.94

Sumber: Sumber: RKPD Kab. Sidenreng Rappang 2025, Rancangan Akhir RPJMD 2025-2029; diolah

Secara umum Indikator Kinerja Daerah (IKD) Perubahan RKPD Tahun 2025 disajikan sebagai berikut:



Tabel 6.3
Target Indikator Kinerja Daerah (IKD) Perubahan RKPD Tahun 2025

No	Aspek/ Fokus/ Bidang Urusan/ Indikator Kinerja Pembangunan Daerah	Satuan	Kondisi Awal 2024	Target Perubahan RKPD 2025	Target RPJMD (Tahun 2025)	Keterangan
1	2	3	4	5	6	7
I	ASPEK GEOGRAFI DAN DEMOGRAFI					
1	<i>Ketahanan Energi, Air dan Pangan</i>					
	a) Ketahanan Energi					
	1) Konsumsi Listrik per Kapita	Kwh	174.61	265.50	265.50	
	b) Ketahanan Pangan					
	1) Indeks Ketahanan Pangan	Indeks	87,92	88,27	88,27	
	2) Prevalensi Ketidakcukupan Konsumsi Pangan	%	4,58	4,49	4,49	
	3) Skor Pola Pangan Harapan	%	88.41	89.00	89.00	
	c) Ketahanan air					
	1) Kapasitas Air Baku	m3/detik	2.979,16	18,921.60	18,921.60	
	2) Akses Rumah Tangga Perkotaan terhadap Air Siap Minum Perpipaan (%)	%	20.96	34.45	34.45	
2	Akses Rumah Tangga terhadap Air Minum Aman	%	12.83			
3	<i>Kualitas Lingkungan Hidup</i>					
	a) Indeks Kualitas Lingkungan Hidup (indeks)	Indeks	67.98	65.98	65.98	
	b) Rumah Tangga dengan Akses Sanitasi Aman	%	3.70	5.79	5.79	
	c) Pengelolaan Sampah					
	1) Timbulan sampah terolah di fasilitas pengolahan sampah	Persen		20.03	20.03	
	2) Proporsi Rumah Tangga (RT) Dengan Layanan Penuh Pengumpulan Sampah	%		80	80	
4	<i>Penurunan Intensitas Emisi GRK</i>	%	3.04	11.94	11.94	
	a) Kumulatif (%)	%		0.23	0.23	
	b) Tahunan (%)	%		1.05	1.05	
5	Nilai Indeks Risiko Bencana (IRB)	Nilai	119.2	118.9	118.9	



No	Aspek/ Fokus/ Bidang Urusan/ Indikator Kinerja Pembangunan Daerah	Satuan	Kondisi Awal 2024	Target Perubahan RKPD 2025	Target RPJMD (Tahun 2025)	Keterangan
1	2	3	4	5	6	7
6	Laju Pertumbuhan Penduduk	%	1.19	1.00	0.81	
7	Rasio Penduduk	%		98.15	98.15	
8	Kepadatan Penduduk	Orang/ Km ²	175.34	176.59	177.84	
II	ASPEK KESEJAHTERAAN MASYARAKAT					
1	Pertumbuhan Ekonomi	%	4.05	4.25	4.25	
2	Tingkat Kemiskinan	%	5.02	4.6 - 4.01	4.6 - 4.01	
3	PDRB Per Kapita	Rp Juta	59.31	61.83	61.83	
4	Tingkat Pengangguran Terbuka	%	3.02	2.93	2.93	
5	Indeks Gini	Indeks	0.319	0.313	0.313	
6	Indeks Pembangunan Manusia	Indeks	74.81	75.1	75.1	
7	Indeks Kesehatan	Indeks	83.77	84	84	
8	Angka Kriminalitas	Kasus	834	820	820	
9	Tingkat Partisipasi Masyarakat dalam Kegiatan Keagamaan	%	18.71	18.99	18.99	
10	Indeks Pembangunan Kebudayaan	Indeks	55.26	55.36	55.36	
11	Usia Harapan Hidup (UHH)	Tahun	74.45	74.62	74.62	
12	Kesehatan Ibu dan Anak					
	a) Persentase persalinan di fasilitas kesehatan (%)	%	95	95	95	
	b) Jumlah kematian Ibu (kasus)	Kasus	8	8	8	
	c) Prevalensi Stunting (pendek dan sangat pendek) pada balita (%)	%	23.3	23.3	23.3	
	d) Jumlah Kematian anak/balita (kasus)	Kasus	0	0	0	
13	Penanganan Tuberkulosis:					
	a) Cakupan penemuan dan pengobatan kasus Tuberkulosis (Treatment Coverage) (%)	%	52.53	65	65	



No	Aspek/ Fokus/ Bidang Urusan/ Indikator Kinerja Pembangunan Daerah	Satuan	Kondisi Awal 2024	Target Perubahan RKPD 2025	Target RPJMD (Tahun 2025)	Keterangan
1	2	3	4	5	6	7
	b) Angka keberhasilan pengobatan Tuberkulosis (<i>Treatment Success Rate</i>) (%)	%	86.4	87.264	87.264	
14	Cakupan Kepesertaan Jaminan Kesehatan Nasional	%	75	80	80	
	Persentase satuan pendidikan yang mencapai standar kompetensi minimum pada asesmen tingkat nasional di kab/kota untuk:					
	a) Kemampuan Literasi SD	%	58.07	60.57	60.57	
	b) Kemampuan Numerasi SD	%	52.96	55.86	55.86	
	c) Kemampuan Literasi SMP	%	66.43	67.53	67.53	
	d) Kemampuan Numerasi SMP	%	59.46	60.96	60.96	
15	Rata-rata lama sekolah penduduk usia di atas 15 tahun (tahun)	Tahun	8.21	8.22	8.22	
16	Angka Harapan Lama Sekolah	Tahun	13.03	13.04	13.04	
	Proporsi Penduduk Berusia 15 Tahun ke Atas yang Berkualifikasi Pendidikan Tinggi					
	a) Angka partisipasi kasar SMA (%)	%	85.31	85.31	85.31	
	b) Angka partisipasi kasar perguruan tinggi (%)	%	26.41	26.41	26.41	
17	Persentase Penduduk Usia 15 Tahun ke atas yang bekerja menurut pendidikan tinggi yang ditamatkan (%)	%	8.66	8.66	8.66	
18	Cakupan kepesertaan Jaminan Sosial Ketenagakerjaan	%	12.35	54	54	
19	Persentase penyandang disabilitas bekerja di sektor formal (%)	%	9.8	10	10	
	a) Tingkat Partisipasi Angkatan Kerja Perempuan (%)	%	33.81	35.53	35.53	
	b) Tingkat Partisipasi Angkatan Kerja (%)	%	61.19	62.91	62.91	
20	Persentase koefisien variasi harga antar waktu barang kebutuhan pokok (%)	%	11,62	10	10	
21	Persentase tindak kriminal yang ditangani (%)	%	89	89.5	89.5	



No	Aspek/ Fokus/ Bidang Urusan/ Indikator Kinerja Pembangunan Daerah	Satuan	Kondisi Awal 2024	Target Perubahan RKPD 2025	Target RPJMD (Tahun 2025)	Keterangan
1	2	3	4	5	6	7
	a) Persentase perempuan terpilih terhadap total anggota DPRD (%)	%	15	15	15	
	b) Perda yang merupakan inisiatif DPRD (jumlah perda)	Jumlah	3	3	3	
	c) Persentase perempuan pengurus partai politik (%)	%	15	15	15	
22	Persentase benda, bangunan, struktur, dan situs cagar budaya yang telah ditetapkan terhadap total registrasi (%)	%	40.86	42.86	42.86	
23	Persentase kegiatan keagamaan yang mendapatkan dukungan/ fasilitasi oleh pemerintah daerah (%)	%	100	100	100	
24	Indeks Pembangunan Kualitas Keluarga	Indeks	66	66	66	
25	Indeks perlindungan anak (IPA)	%	62.45	62.45	62.45	
26	Indeks Ketimpangan Gender	Indeks	63	63	63	
27	Indeks Pembangunan Gender	Indeks	93.32	93.51	93.51	
28	Pengurangan Ancaman Keanekaragaman Hayati					
	a) Proporsi realisasi penyaluran pupuk organik terhadap pupuk kimia	%	1.23	1.25	1.25	
29	Pemanfaatan Keberlanjutan Keanekaragaman Hayati (%)					
	b) Indeks pertanaman (IP) padi (indeks)	indeks	2	3	3	
	c) Proporsi sawah irigasi (%)	%	70	71	71	
	d) Jumlah produksi perikanan budidaya (ton)	Ton	1.240,78	1.265,59	1.265,59	
	e) Angka Konsumsi Ikan/Pengeluaran Konsumsi Ikan (Rp.)	Rp	16.492	17000	17000	
III	ASPEK DAYA SAING DAERAH					
1	Indeks Ekonomi Biru (IBEI)	Skor	84.23	94.34	94.34	
2	Kontribusi PDRB Pengolahan (%)	%	15.09	15.54	15.54	
3	Indeks Daya Saing Daerah	Indeks	3.29	3.41	3.41	
4	Pengembangan Pariwisata					
	a) Rasio PDRB Penyediaan Akomodasi Makan dan Minum (%)	%	0.81	0.85	0.85	



No	Aspek/ Fokus/ Bidang Urusan/ Indikator Kinerja Pembangunan Daerah	Satuan	Kondisi Awal 2024	Target Perubahan RKPD 2025	Target RPJMD (Tahun 2025)	Keterangan
1	2	3	4	5	6	7
	b) Jumlah Tamu Wisatawan Domestik dan Mancanegara (orang)/ Persentase pertumbuhan jumlah wisatawan domestik dan mancanegara (%)	%	0.81	0.85	0.85	
5	Jumlah Industri Ekonomi Kreatif di Kabupaten/kota (unit)	Unit	125	140	140	
6	Produktifitas UMKM, Koperasi, BUMD					
	a) Jumlah industri kecil dan menengah pada level kab/kota (unit)	Unit	140	150	150	
	b) Persentase koperasi sehat di kab/kota (%)	%	61,11	63	63	
	c) Return on Aset (ROA) BUMD (%)	%	0.0605	0.0605	0.0605	
	d) Produktifitas padi (ton/Ha)	%	447,856	453.779,00	453.779,00	
	e) Jumlah produksi perikanan (ton)	Ton	2.334,00	2380,68	2380,68	
7	Laju Pertumbuhan PDRB Sektor Pertanian	%	-0.78	3	3	
8	Tingkat partisipasi angkatan kerja	%	96,98	97	97	
9	Tingkat Penguasaan IPTEK					
	a) Indeks Kapabilitas Inovasi	Indeks	2.69	2.88	2.88	
10	Tingkat Penerapan Ekonomi Hijau					
	a) Indeks Ekonomi Hijau (indeks)	Indeks	64.93	64.93	64.93	
11	Pembentukan Modal Tetap Bruto	%	39.14	39.14	39.14	
12	Net Ekspor Barang dan Jasa	%	0.10	0.1	0.1	
13	Kota dan desa maju, inklusif dan berkelanjutan					
	a) Kontribusi PDRB kab/kota terhadap provinsi	%	2.74	2.77	2.77	
	b) Rumah Tangga dengan akses hunian layak, terjangkau dan berkelanjutan (jumlah RT)	%	82.08	82.08	82.08	
	c) Indeks Layanan Infrastruktur	Indeks	75.79	77.29	77.29	
	d) Persentase Desa Mandiri	%	0.4853	51.47	51.47	
14	Rasio Pajak Daerah terhadap PDRB	%	0.97	0.98	0.98	



No	Aspek/ Fokus/ Bidang Urusan/ Indikator Kinerja Pembangunan Daerah	Satuan	Kondisi Awal 2024	Target Perubahan RKPD 2025	Target RPJMD (Tahun 2025)	Keterangan
1	2	3	4	5	6	7
15	Tingkat Inflasi	%	1.03	1.03	1.03	
16	Pertumbuhan Investasi Daerah (%)	%	5.75	5.77	5.77	
17	Jumlah Kerja Sama Kabupaten/ Kota Kembar/Bersaudara (Sister Province/ Sister City) (jumlah)	Jumlah	8	8	8	
IV ASPEK PELAYANAN UMUM						
1	Persentase layanan publik yang diselenggarakan secara online dan terintegrasi (%)	%	89	90	90	
2	Indeks Reformasi Hukum	Indeks	58.81	59.00	59.00	
3	Indeks Reformasi Birokrasi	Indeks	68.51	70.29	70.29	
4	Nilai SAKIP	Nilai	65.08	67.15	67.15	
5	Indeks Inovasi Daerah	Indeks	47.72	50.58	50.58	
6	Indeks SPBE	Indeks	3.04	3.22	3.22	
7	Indeks Pelayanan Publik	Indeks	1.73	2.03	2.03	
	a) Indeks Survey Penilaian Integritas (indeks)	Indeks	67.21	70.12	70.12	
	b) Nilai MCP KPK (nilai)	nilai	85	85.4	85.4	
	c) Indeks Maturitas SPIP (indeks)	Indeks	3	3	3	
8	Persentase Penegakan Hukum PERDA	%	83	90	90	
9	Indeks Daya Saing Daerah Pilar Infrastruktur	Indeks	3.28	3.29	3.3	
10	Indeks Pengelolaan Keuangan Daerah (indeks)	Indeks		80.41	80.41	
INDIKATOR KINERJA KUNCI						
A Pendidikan						
1	Tingkat Partisipasi Warga Negara Usia 5-6 Tahun Yang Berpartisipasi Dalam PAUD	%	81,6	84,56	84,56	
2	Tingkat Partisipasi Warga Negara Usia 7-12 Tahun Yang Berpartisipasi Dalam Pendidikan Dasar	%	99.79	99.82	99.82	



No	Aspek/ Fokus/ Bidang Urusan/ Indikator Kinerja Pembangunan Daerah	Satuan	Kondisi Awal 2024	Target Perubahan RKPD 2025	Target RPJMD (Tahun 2025)	Keterangan
1	2	3	4	5	6	7
3	Tingkat Partisipasi Warga Negara Usia 13-15 Tahun Yang Berpartisipasi Dalam Pendidikan Menengah Pertama	%	87.03	88.88	88.88	
4	Tingkat Partisipasi Warga Negara Usia 7-18 Tahun Yang Belum Menyelesaikan Pendidikan Dasar Dan Menengah Yang Berpartisipasi Dalam Pendidikan Kesetaraan	%	16,88	17,64	17,64	
B	Kesehatan					
1	Rasio Daya Tampung RS Terhadap Jumlah Penduduk	%	0.15	0.16	0.16	
2	Persentase RS Rujukan Tingkat Kab/Kota Yang Terakreditasi	%	100	100.00	100.00	
3	Persentase Ibu Hamil Mendapatkan Pelayanan Kesehatan Ibu Hamil	%	96.09	100.00	100.00	
4	Persentase Ibu Bersalin Mendapatkan Pelayanan Persalinan	%	98.10	100.00	100.00	
5	Persentase Bayi Baru Lahirmendapatkan Pelayanan Kesehatan Bayi Baru Lahir	%	97.4	100.00	100.00	
6	Cakupan Pelayanan Kesehatan Balita Sesuai Standar	%	99.45	100.00	100.00	
7	Persentase Anak Usia Pendidikan Dasar Yang Mendapatkan Pelayanan Kesehatan Sesuai Standar	%	96.59	100.00	100.00	
8	Persentase Orang Usia 15-29 Mendapatkan Skrining Kesehatan Sesuai Standar	%	97.56	100.00	100.00	
9	Persentase Orang Usia 60 Keatas Mendapatkan Skrining Kesehatan Sesuai Standar	%	83.22	100.00	100.00	
10	Persentase Penderita Hipertensi Yang Mendapatkan Pelayanan Kesehatan Sesuai Standar	%	41.19	100.00	100.00	
11	Persentase Penderita DM Yang Mendapatkan Pelayanan Kesehatan Sesuai Standar	%	95.95	100.00	100.00	
12	Persentase ODGJ Berat Yang Mendapatkan Pelayanan Kesehatan Jiwa Sesuai Standar	%	97.78	100.00	100.00	



No	Aspek/ Fokus/ Bidang Urusan/ Indikator Kinerja Pembangunan Daerah	Satuan	Kondisi Awal 2024	Target Perubahan RKPD 2025	Target RPJMD (Tahun 2025)	Keterangan
1	2	3	4	5	6	7
13	Persentase Orang Terduga TBC Yang Mendapatkan Pelayanan Kesehatan TBC Sesuai Standar	%	86.85	100.00	100.00	
14	Persentase Orang Beresiko Terinfeksi HIV Yang Mendapatkan Pelayanan Deteksi Dini HIV Sesuai Standar	%	82.09	100.00	100.00	
C	Pekerjaan Umum Dan Penataan Ruang					
1	Rasio Luas Kawasan Pemukiman Rawan Banjir Yang Terlindungi Oleh Infrastruktur Pengendalian Banjir Di WS Kewenangan Kab/Kota	%				
2	Rasio Luas Kawasan Pemukiman Rawan Banjir Yang Terlindungi Oleh Infrastruktur Pengendalian Banjir Di WS Kewenangan Kab/Kota	%	73	75	75	
3	Rasio Luas Daerah Irigasi Kewenangan Kabupaten/Kota Yang Dilayani Oleh Jaringan Irigasi	%	79,95	82	82	
4	Persentase Jumlah Rumah Tangga Yang Mendapatkan Akses Terhadap Air Minum Melalui SPAM Jaringan Perpipaan Dan Bukan Jaringan Perpipaan Terlindungi Terhadap Rumah Tangga Diseluruh Kab/Kota	%	93,98	94,59	94,59	
5	Rasio Kepatuhan IMB Kab/Kota	%				
6	Tingkat Kemantapan Jalan Kab/Kota	%	60.91	40.78	40.78	
7	Rasio Tenaga Operator/Teknisi/Analisis Yang Memiliki Sertifikat Kompetensi	%				
8	Rasio Proyek Yang Menjadi Kewenangan Pengawasannya Tanpa Kecelakaan Konstruksi	%	100	100%	100%	
D	Perumahan Rakyat Dan Kawasan Permukiman					
1	Penyediaan Dan Rehabilitasi Rumah Layak Huni Bagi Korban Bencana Kab/Kota	%	100	100	100	



No	Aspek/ Fokus/ Bidang Urusan/ Indikator Kinerja Pembangunan Daerah	Satuan	Kondisi Awal 2024	Target Perubahan RKPD 2025	Target RPJMD (Tahun 2025)	Keterangan
1	2	3	4	5	6	7
2	Fasilitasi Penyediaan Rumah Layak Huni Bagi Masyarakat Terdampak Relokasi Program Pemerintah Kab/Kota	%				
3	Persentase Kawasan Pemukiman Kumuh Dibawah 10 Ha Di Kab/Kota Yang Ditangani	%				
4	Berkurangnya Jumlah Unit RTLH (Rumah Tidak Layak Huni)	%				
5	Jumlah Perumahan Yang Sudah Dilengkapi PSU (Prasarana, Sarana, Dan Utilitas Umum)	Unit				
E	Ketentraman Dan Ketertiban Umum Serta Perlindungan Masyarakat					
1	Persentase Gangguan Trantibum Yang Dapat Diselesaikan	%	100	100	100	
2	Persentase Perda Dan Perkada Yang Ditegakkan	%	89	90	90	
3	Persentase Pelayanan Penyelamatan Dan Evakuasi Korban Kebakaran	%	80	80	80	
4	Waktu Tanggap (Response Time) Penanganan Kebakaran	Menit	7,8	8	8	
5	Jumlah Warga Negara Yang Memperoleh Layanan Informasi Rawan Bencana	Orang	937	35	35	
6	Jumlah Warga Negara Yang Memperoleh Layanan Pencegahan Dan Kesiapsiagaan Terhadap Bencana	orang	1.087	35	35	
7	Jumlah Warga Negara Yang Memperoleh Layanan Penyelamatan Dan Evakuasi Korban Bencana	Orang	1.369	960	960	
F	Sosial					
1	Persentase (%) Penyandang Disabilitas Terlantar, Anak Terlantar, Lanjut Usia Terlantar Dan Gelandangan. Pengemis Yang Terpenuhi Kebutuhan Dasarnya Di Luar Panti	%		100	100	
2	Persentase Korban Bencana Alam Dan Sosial Yang Terpenuhi Kebutuhan Dasarnya Pada Saat Dan Setelah Tanggap Darurat Bencana Daerah Kabupaten/Kota	%	100	100	100	



No	Aspek/ Fokus/ Bidang Urusan/ Indikator Kinerja Pembangunan Daerah	Satuan	Kondisi Awal 2024	Target Perubahan RKPD 2025	Target RPJMD (Tahun 2025)	Keterangan
1	2	3	4	5	6	7
G	Tenaga Kerja					
1	Persentase Kegiatan Yang Dilaksanakan Yang Mengacu Ke Rencana Tenaga Kerja	%	0	0	0	
2	Persentase Tenaga Kerja Bersertifikat Kompetensi	%	30	32	32	
3	Tingkat Produktifitas Tenaga Kerja	%	6.61	7.5	7.5	
4	Persentase Perusahaan Yang Menyerapkan Tata Kelola Kerja Yang Layak (PP/ PKN, LKS Bipartit, Struktur Skala Upah, Dan Terdaftar Peserta Bpjs Ketenagakerjaan)	13.75	15	17	17	
5	Persentase Tenaga Kerja Yang Ditempatkan (Dalam Dan Luar Negeri) Melalui Mekanisme Layanan Antar Kerja Dalam Wilayah Kab.	%	16.32	16.5	16.5	
H	Pemberdayaan Perempuan Dan Perlindungan Anak					
1	Persentase Anggaran Responsif Gender Pada Belanja Langsung APBD	%	89,78	90	90	
2	Persentase Anak Korban Kekerasan Yang Ditangani Instansi Terkait Kabupaten	%	100%	100	100	
3	Rasio Kekerasan Terhadap Perempuan, Termasuk TPPO (Per 100.000 Penduduk Perempuan)	per 100 rb	0	0	0	
I	Pangan					
1	Persentase Ketersediaan Pangan (Tersedianya Cadangan Beras/Jagung Sesuai Kebutuhan)	%	3.33	20	20	
J	Pertanahan					
1	Persentase Pemanfaatan Tanah Yang Sesuai Dengan Peruntukan Tanahnya Diatas Izin Lokasi Dibandingkan Dengan Luas Izin Lokasi Yang Diterbitkan	%	100%	100%	100%	



No	Aspek/ Fokus/ Bidang Urusan/ Indikator Kinerja Pembangunan Daerah	Satuan	Kondisi Awal 2024	Target Perubahan RKPD 2025	Target RPJMD (Tahun 2025)	Keterangan
1	2	3	4	5	6	7
2	Persentase Penetapan Tanah Untuk Pembangunan Fasilitas Umum	%	100%	100%	100%	
3	Tersedianya Lokasi Pembangunan Dalam Rangka Penanaman Modal	%				
4	Tersedianya Tanah Obyek Landrefor (TOL) Yang Siap Didistribusikan Yang Berasal Dari Tanah Kelebihan Maksimum Dan Tanah Absentee	%				
5	Tersedianya Tanah Untuk Masyarakat	%				
6	Penangan Sengketa Tanah Yang Dilakukan Melalui Mediasi	%				
K	Lingkungan Hidup					
1	Indeks Kualitas Lingkungan Hidup (IKLH) Kab	Nilai	67,96	73.92	73.92	
2	Terlaksananya Pengelolaan Sampah Di Wilayah Kab/Kota	%	74,14			
3	Ketaatan Penanggung Jawab Usaha Dan/Atau Kegiatan Terhadap Izin Lingkungan, Izin PPLH Dan PUU LH Yang Diterbitkan Oleh Pemerintah Daerah Kab	%	97,14	100	100	
L	Kependudukan Dan Pencatatan Sipil					
1	Perekaman KTP Elektronik	%	99,48	99,5	99,5	
2	Persentase Anak 01 - 17 Tahun Kurang 1 (Satu) Hari Yang Memiliki KIA	%	64,62	65	65	
3	Kepemilikan Akta Kelahiran	%	95,46	95	95	
4	Jumlah OPD Yang Telah Memanfaatkan Data Kependudukan Berdasarkan Perjanjian Kerja Sama	OPD	7	3	3	
M	Pemberdayaan Masyarakat Dan Desa					
1	Persentase Pengentasan Desa Tertinggal	%	1.47	1.47	1.47	
2	Persentase Peningkatan Status Desa Mandiri	%	48.53	51.47	51.47	



No	Aspek/ Fokus/ Bidang Urusan/ Indikator Kinerja Pembangunan Daerah	Satuan	Kondisi Awal 2024	Target Perubahan RKPD 2025	Target RPJMD (Tahun 2025)	Keterangan
1	2	3	4	5	6	7
N	Pengendalian Penduduk Dan Keluarga Berencana					
1	Angka Kelahiran Total (TFR)	nilai	2.07	2.08	2.08	
2	Persentase Pemakaian Kontrasepsi Modern (<i>Modern Contraceptive Prevalence Rate/ MCPR</i>)	%	68,61	55.90	55.90	
3	Persentase Kebutuhan Ber KB Yang Tidak Terpenuhi (<i>Unmet Need</i>)	%	7,90	12.50	12.50	
O	Perhubungan					
1	Rasio Konektivitas Kabupaten/Kota	%	0.5	0.5	0.5	
2	Kinerja Lalu Lintas Kabupaten/Kota	Angka	0,29	0,20	0,20	
P	Komunikasi Dan Informatika					
1	Persentase Organisasi Perangkat Daerah Yang Terhubung Dengan Akses Iternet Yang Disediakan Oleh Dinas Kominfo	%	100	100	100	
2	Persentase Layanan Publik Yang Diselenggarakan Secara Online Dan Terintegrasi	%	100	100	100	
3	Persentase Masyarakat Yang Menjadi Sasaran Penyebaran Informasi Publik, Mengetahui Kebijakan Dan Program Priorotas Pemerintah Dan Pemerintah Daerah Kabupaten/ Kota	%	75,43	100	100	
Q	Koperasi, Usaha Kecil Dan Menengah					
1	Meningkatnya Koperasi Yang Berkualitas	%	7	7.3	7.3	
2	Meningkatnya Usaha Mikro Yang Menjadi Wirausaha	%	16.53	17	17	
R	Penanaman Modal					
1	Persentase Peningkatan Investasi Di Kab/Kota	%		0.63	0.63	



No	Aspek/ Fokus/ Bidang Urusan/ Indikator Kinerja Pembangunan Daerah	Satuan	Kondisi Awal 2024	Target Perubahan RKPD 2025	Target RPJMD (Tahun 2025)	Keterangan
1	2	3	4	5	6	7
S	Kepemudaan dan Olahraga					
1	Tingkat Partisipasi Pemuda Dalam Kegiatan Ekonomi Mandiri	%	0,11	0,15	0,15	
2	Tingkat Partisipasi Pemuda Dalam Organisasi Kepemudaan Dan Organisasi Sosial Masyarakat	%	1,39	1,5	1,5	
3	Peningkatan Prestasi Olahraga	Medali	8	10	10	
T	Statistik					
1	Persentase Organisasi Perangkat Daerah Yang Menggunakan Data Statistik Dalam Menyusun Perencanaan Pembangunan Daerah	%	100	100	100	
2	Persentase OPD Yang Menggunakan Data Statistik Dalam Melakukan Evaluasi Pembangunan Daerah	%	100	100	100	
U	Persandian					
1	Tingkat Keamanan Informasi Pemerintah	%	55,97	67	67	
V	Kebudayaan					
1	Terlestarikannya Cagar Budaya	%	89,01	90	90	
W	Perpustakaan					
1	Nilai Tingkat Kegemaran Membaca Masyarakat	Nilai	68,48	69,48	69,48	
2	Indeks Pembangunan Literasi Masyarakat	%	93,86	93,96	93,96	
Y	Kearsipan					
1	Tingkat Ketersediaan Arsip Sebagai Bahan Akuntabilitas Kinerja, Alat Bukti yang Sah Dan Pertanggungjawaban Nasional Pasal 40 Dan Pasal 59 UU No 43 Tahun 2009 Tentang Kearsipan	%	72,31	75	75	
2	Tingkat Keberadaan Dan Keutuhan Arsip Sebagai Bahan Pertanggungjawaban Setiap Aspek Kehidupan Berbangsa Dan Bernegara Untuk Kepentingan Negara, Pemerintahan, Pelayanan Publik Dan Kesejahteraan Rakyat	%	40,80	100	100	



No	Aspek/ Fokus/ Bidang Urusan/ Indikator Kinerja Pembangunan Daerah	Satuan	Kondisi Awal 2024	Target Perubahan RKPD 2025	Target RPJMD (Tahun 2025)	Keterangan
1	2	3	4	5	6	7
X	Kelautan dan Perikanan					
1	Jumlah Total Produksi Perikanan (Tangkap Dan Budidaya) Kabupaten/Kota	ton	3.822,00	3.898,52	3.898,52	
Z	Pariwisata					
1	Persentase Pertumbuhan Jumlah Wisatawan Mancanegara Per Kebangsaan	%	0,00	50	50	
2	Persentase Peningkatan Perjalanan Wisatawan Nusantara Yang Datang Ke Kabupaten/Kota	%	0,15	30	30	
3	Tingkat Hunian Akomodasi	%	30,97	1	1	
4	Kontribusi Sektor Pariwisata Terhadap PDRB Harga Berlaku	%	0,81	0,82	0,82	
5	Kontribusi Sektor Pariwisata Terhadap PAD	%	1,12	1,15	1,15	
AA	Pertanian					
1	Produktivitas Pertanian Per Hektar Per Tahun	%	536.43	5.52	5.52	
AB	Perdagangan					
1	Persentase Pelaku Usaha Yang Memperoleh Izin Sesuai Dengan Ketentuan (IUPP/SIUP Pusat Perbelanjaan Dan IUTM/IUTS/SIUP Toko Swalayan)	%	60,12	100	100	
2	Persentase Kinerja Realisasi Pupuk	%	68,24	71,79	71,79	
3	Persentase Alat-Alat Ukur, Takar, Timbang Dan Perlengkapannya (UTTP) Bertanda Tera Sah Yang Berlaku	%	154,72	85.00	85.00	
AC	Perindustrian					
1	Persentase Pencapaian Sasaran Pembangunan Industri Termasuk Turunan Indikator Pembangunan Industri Dalam RIPIN Yang Ditetapkan Dalam RPIP	%	24,34	24,34	24,34	
2	Persentase Jumlah Hasil Pemantauan Dan Pengawasan Dengan Jumlah Izin Usaha Industri (IUI) Kecil Dan Industri Menengah Yang Dikeluarkan Oleh Instansi Terkait	%	61	65	65	



No	Aspek/ Fokus/ Bidang Urusan/ Indikator Kinerja Pembangunan Daerah	Satuan	Kondisi Awal 2024	Target Perubahan RKPD 2025	Target RPJMD (Tahun 2025)	Keterangan
1	2	3	4	5	6	7
3	Persentase Jumlah Hasil Pemantauan Dan Pengawasan Dengan Jumlah Izin Perluasan Industri (IPUI) Kecil Dan Industri Menengah Yang Dikeluarkan Oleh Instansi Terkait	%	0	0	0	
4	Persentase Jumlah Hasi; Pemantauan Dan Pengawasan Dengan Jumlah Izin Usaha Kawasan Industri (IUKI) Dan Izin Perluasan Kawasan Industri (IPKI) Yang Lokasinya Didaerah Kab	%	0	0	0	
5	Tersedianya Informasi Industri Secara Lengkap Dan Tekini	Ada/ Tidak	ada	ada	ada	
AD	Transmigrasi					
1	Persentase perencanaan kawasan transmigrasi	%	0	0	0	
2	Persentase fasilitasi pembangunan kawasan transmigrasi	%	0	0	0	
3	Persentase kawasan transmigrasi yg dikembangkan	%	0	0	0	
AD	Sekretariat Daerah					
1	Persentase Jumlah Total Proyek Kontruksi Yang Dibawa Ketahun Berikutnya Yang Ditandatangani Pada Kuartal Pertama	%	0	0	0	
2	Persentase Jumlah Pengadaan Yang Dilakukan Dengan Metode Kompetitif	%	87,59	90	90	
3	Rasio Nilai Belanja Yang Dilakukan Melalui Pengadaan	%	18,59	20	20	
AF	Sekretariat DPRD					
1	Persentase pelaksanaan program kerja DPRD tepat waktu	%	100	100	100	
AG	Perencanaan					
1	Persentase Konsistensi Program RPD-RKPD	%	100	100	100	
2	Persentase Konsistensi Program RKPD-APBD	%	100	100	100	
3	Persentase Rata Rata Capaian Kinerja Program Perangkat Daerah	%	100	100	100	
4	Persentase Keselarasan antar dokumen perencanaan (RPD-Renstra, RKPD-Renja) Lingkup Bidang Pemerintahan dan Pembangunan Manusia	%	100	100	100	



No	Aspek/ Fokus/ Bidang Urusan/ Indikator Kinerja Pembangunan Daerah	Satuan	Kondisi Awal 2024	Target Perubahan RKPD 2025	Target RPJMD (Tahun 2025)	Keterangan
1	2	3	4	5	6	7
5	Persentase Keselarasan antar dokumen perencanaan (RPD-Renstra, RKPD-Renja) Lingkup Bidang Perekonomian dan SDA	%	100	100	100	
6	Persentase Keselarasan antar dokumen perencanaan (RPD-Renstra, RKPD-Renja) Lingkup Bidang Infrastruktur dan Kewilayahan	%	100	100	100	
AH	Keuangan					
1	Persentase PAD terhadap pendapatan daerah	%	0	16,88	16,88	
2	Cakupan Pembinaan dan Pengawasan Pengelolaan Pendapatan	%	100	100	100	
3	Persentase Penerapan Sistem Informasi Keuangan Berbasis Digital	%	100	100	100	
4	Persentase Kesesuaian APBD Dengan KUA PPAS	%	100	100	100	
5	Persentase Pelaporan Keuangan Tepat Waktu	%	100	100	100	
6	Persentase Realisasi Keuangan APBD	%	100	100	100	
7	Persentase Aset Daerah yang Dikelola Dengan Baik	%	100	100	100	
AE	Kepegawaian					
1	Rasio Pegawai Pendidikan Tinggi Dan Menegah/Dasar (%) (PNS Tidak Termasuk Guru Dan Tenaga Kesehatan)	%	79,99	80,04	80,04	
2	Rasio Pegawai Fungsional (PNS Tidak Termasuk Guru Tenaga Kesehatan)	%	22,27	24,45	24,45	
AJ	Pendidikan dan Pelatihan					
1	Rasio Jabatan Fungsional bersertifikat Kompetensi (%) (PNS tidak termasuk guru dan tenaga kesehatan)	%	31,88	32,00	32,00	
AK	Penelitian dan Pengembangan					
1	Persentase hasil litbang yang dimanfaatkan oleh perangkat daerah	%	100	100	100	
2	Persentase Perangkat Daerah yang menghasilkan inovasi	%	100	100	100	



No	Aspek/ Fokus/ Bidang Urusan/ Indikator Kinerja Pembangunan Daerah	Satuan	Kondisi Awal 2024	Target Perubahan RKPD 2025	Target RPJMD (Tahun 2025)	Keterangan
1	2	3	4	5	6	7
AL	Inspektorat Daerah					
1	Jumlah Temuan BPK	Temuan	22	22	22	
2	Persentase Rekomendasi Hasil Pengawasan yang di Tindaklanjuti	%	29,7	37,5	37,5	
3	Capaian Pemenuhan Indikator MCP KPK-RI	%	85			
4	Persentase Maturitas SPIP Perangkat Daerah level 3	%	90	92	92	
AM	Kecamatan					
1	Cakupan Penunjang Urusan Pemerintahan Daerah	%	100	100	100	
2	Cakupan Penyelenggaraan Pemerintahan dan Pelayanan Publik	%	100	100	100	
3	Tingkat Partisipasi Masyarakat Desa dan Kelurahan dalam Kegiatan Pemberdayaan	%	100	100	100	
4	Cakupan ketentraman dan ketertiban umum	%	0	0	0	
5	Cakupan Penyelenggaraan Urusan Pemerintahan Umum	%	100	100	100	
6	Cakupan Pembinaan dan Pengawasan Pemerintahan Desa	%	100	100	100	
AN	Kesatuan Bangsa dan Politik					
1	Persentase Masyarakat Yang mendapatkan Pembinaan/ Penyuluhan Ideologi Pancasila dan Karakter Bangsa	%	50			
2	Persentase Masyarakat dan sumber daya manusia partai politik yang mendapatkan pendidikan politik	%				
3	Persentase Organisasi Masyarakat dan masyarakat Yang Diberdayakan	%				
4	Persentase pembinaan dan Pengembangan Ketahanan ekonomi, sosial dan budaya	%				
5	Persentasi koordinasi pimpinan daerah dan tim dalam rangka cegah dan deteksi dini konflik dalam daerah	%	100	100	100	

Sumber: RKPD 2025, Rancangan Akhir RPJMD 2025-2029, diolah.



6.3. Indikator Kinerja Standar Pelayanan Minimal (SPM)

Standar Pelayanan Minimal (SPM) adalah ketentuan mengenai jenis dan mutu Pelayanan Dasar yang merupakan Urusan Pemerintahan Wajib yang berhak diperoleh setiap warga negara secara minimal. Pemerintah Daerah menerapkan SPM untuk pemenuhan Jenis Pelayanan Dasar dan Mutu Pelayanan Dasar yang berhak diperoleh setiap Warga Negara secara minimal. Penerapan SPM diprioritaskan bagi Warga Negara yang berhak memperoleh Pelayanan Dasar secara minimal sesuai dengan Jenis Pelayanan Dasar dan Mutu Pelayanan Dasarnya. Urusan Pemerintahan Wajib yang berkaitan dengan Pelayanan Dasar terdiri atas:

1. Pendidikan
2. Kesehatan
3. Pekerjaan Umum dan Penataan Ruang
4. Perumahan Rakyat dan Kawasan Permukiman
5. Ketentraman, Ketertiban Umum dan Perlindungan Masyarakat
6. Sosial

Berdasarkan Peraturan Menteri Dalam Negeri Nomor 59 Tahun 2021 tentang Penerapan Standar Pelayanan Minimal, terdapat beberapa penambahan indikator maupun beberapa perubahan nomenklatur pada indikator penerapan SPM yaitu penambahan 2 (dua) indikator pada jenis pelayanan dasar bidang pendidikan pada pendidikan dasar dan pendidikan kesetaraan yaitu “rata-rata kemampuan literasi dan numerasi siswa berdasarkan hasil asesmen nasional”. Sedangkan pada beberapa indikator mengalami perubahan indikator yaitu bidang kesehatan dan bidang sosial yang menambahkan kata “pada saat dan setelah tangga darurat selesai” yang berarti perlindungan pada korban bencana tidak hanya sampai saat tanggap darurat saja tetapi sampai kepada setelah tanggap darurat. Adapun target pencapaian indikator standar pelayanan minimal Tahun 2025 seperti yang termuat pada tabel berikut:

Tabel 6.4
Target Indikator Standar Pelayanan Minimal Kabupaten Sidenreng Rappang Tahun 2025

No	Jenis Pelayanan Dasar	Indikator Pencapaian	Target Nasional	Realisasi 2024	Target 2025	Target Perubahan 2025
I	PENDIDIKAN					
1	Pendidikan Dasar	Jumlah Warga Negara Usia 7 -15 Tahun yang berpartisipasi dalam pendidikan dasar (SD/ Mi, SMP/ MTs)	100%	90.19%	100%	100%
		Rata-rata kemampuan literasi dan numerasi siswa berdasarkan hasil asesmen nasional	Meningkat		Meningkat	



No	Jenis Pelayanan Dasar	Indikator Pencapaian	Target Nasional	Realisasi 2024	Target 2025	Target Perubahan 2025
2	Pendidikan Kesetaraan	Jumlah Warga Negara Usia 7 –18 Tahun yang belum menyelesaikan pendidikan dasar dan atau menengah yang berpartisipasi dalam pendidikan kesetaraan	100%	42.59%	100%	100%
		Rata-rata kemampuan literasi dan numerasi siswa berdasarkan hasil asesmen nasional	Meningkat		Meningkat	
3	Pendidikan Anak Usia Dini	Jumlah Warga Negara Usia 5-6 Tahun yang berpartisipasi dalam pendidikan PAUD	100%	90.38%	100%	100%
II	KESEHATAN					
1	Pelayanan Kesehatan Ibu Hamil	Jumlah Ibu Hamil yang mendapatkan pelayanan kesehatan	100%	89.42%	100%	100%
2	Pelayanan Kesehatan Ibu Bersalin	Jumlah Ibu Bersalin yang mendapatkan pelayanan kesehatan	100%	90.52%	100%	100%
3	Pelayanan Kesehatan Bayi Baru Lahir	Jumlah Bayi Baru Lahir yang mendapatkan pelayanan kesehatan	100%	87%	100%	100%
4	Pelayanan kesehatan balita	Jumlah Balita yang mendapatkan pelayanan kesehatan	100%	97.24%	100%	100%
5	Pelayanan kesehatan pada usia pendidikan dasar	Jumlah Warga Negara usia pendidikan dasar yang mendapatkan pelayanan kesehatan	100%	82.97%	100%	100%
6	Pelayanan kesehatan pada usia produktif,	Jumlah Warga Negara usia produktif yang mendapatkan pelayanan kesehatan	100%	87.79%	100%	100%
7	Pelayanan kesehatan pada usia lanjut;	Jumlah warga negara usia lanjut yang mendapatkan pelayanan kesehatan	100%	88.90%	100%	100%
8	Pelayanan kesehatan penderita hipertensi	Jumlah Warga Negara penderita hipertensi yang mendapatkan pelayanan kesehatan	100%	94.07%	100%	100%
9	Pelayanan kesehatan penderita diabetes melitus	Jumlah Warga Negara penderita diabetes mellitus yang mendapatkan pelayanan kesehatan	100%	98.81%	100%	100%



No	Jenis Pelayanan Dasar	Indikator Pencapaian	Target Nasional	Realisasi 2024	Target 2025	Target Perubahan 2025
10	Pelayanan kesehatan orang dengan gangguan jiwa berat	Jumlah Warga Negara dengan gangguan jiwa berat yang mendapatkan pelayanan kesehatan	100%	100.00%	100%	100%
11	Pelayanan kesehatan orang terduga tuberkulosis	Jumlah Warga Negara terduga tuberkulosis yang mendapatkan pelayanan kesehatan	100%	94.07%	100%	100%
12	Pelayanan kesehatan orang dengan risiko terinfeksi virus yang melemahkan daya tahan tubuh manusia (<i>Human immunodeficiency Virus</i>)	Jumlah Warga Negara dengan risiko terinfeksi virus yang melemahkan daya tahan tubuh manusia (<i>Human immunodeficiency Virus</i>) yang mendapatkan pelayanan kesehatan	100%	93.75%	100%	100%
III PEKERJAAN UMUM						
1	Penyediaan Kebutuhan pokok air minum sehari-hari	Jumlah Warga Negara yang memperoleh kebutuhan pokok air minum sehari-hari	100%	82.41%	100%	100%
2	Penyediaan Pelayanan Pengolahan air limbah	Jumlah Warga Negara yang memperoleh layanan pengolahan air limbah domestik	100%	85.48%	100%	100%
IV PERUMAHAN RAKYAT						
1	Penyediaan & rehabilitasi rumah yg layak huni bagi korban bencana Kab/Kota	Jumlah Warga Negara korban bencana yang memperoleh rumah layak huni	100%	98.57%	100%	100%
2	Fasilitas penyediaan rumah yang layak huni bagi masyarakat yang terkena relokasi Program Pemerintah Daerah kabupaten/ kota	Jumlah Warga Negara yang terkena relokasi akibat Program pemerintah Daerah kabupaten/ kota yang memperoleh fasilitasi penyediaan rumah yang layak huni	100%	100%	100%	100%
V KETENTRAMAN DAN KETERTIBAN						
1	Pelayanan ketentraman dan ketertiban Umum	Jumlah Warga Negara yang memperoleh layanan akibat dari	100%	100%	100%	100%



No	Jenis Pelayanan Dasar	Indikator Pencapaian	Target Nasional	Realisasi 2024	Target 2025	Target Perubahan 2025
		penegakan hukum Perda dan perkada				
2	Pelayanan informasi rawan bencana	Jumlah Warga Negara yang memperoleh layanan informasi rawan bencana	100%	90.59%	100%	100%
3	Pelayanan pencegahan dan kesiapsiagaan terhadap bencana	Jumlah Warga Negara yang memperoleh layanan pencegahan dan kesiapsiagaan terhadap bencana	100%	90.59%	100%	100%
4	Pelayanan penyelamatan dan evakuasi korban bencana	Jumlah Warga Negara yang memperoleh layanan penyelamatan dan evakuasi korban bencana	100%	33.17%	100%	83%
5	Pelayanan Penyelamatan dan evakuasi korban kebakaran	Jumlah Warga Negara yang memperoleh layanan penyelamatan dan Evakuasi korban kebakaran	100%	100%	100%	100%
VI SOSIAL						
1	Rehabilitasi sosial dasar penyandang disabilitas telantar di luar panti	Jumlah Warga Negara penyandang disabilitas yang memperoleh rehabilitasi sosial diluar panti	100%	100%	100%	100%
2	Rehabilitasi sosial dasar anak telantar di luar panti	Jumlah anak telantar yang memperoleh rehabilitasi sosial diluar panti	100%	100%	100%	100%
3	Rehabilitasi sosial dasar lanjut usia terlantar diluar panti	Jumlah Warga Negara lanjut usia terlantar yang memperoleh rehabilitasi sosial diluar panti	100%	100%	100%	100%
4	Rehabilitasi sosial dasar tuna sosial khususnya gelandangan dan pengemis di luar panti	Jumlah Warga Negara/gelandangan dan pengemis yang memperoleh rehabilitasi sosial dasar tuna sosial diluar panti	100%	100%	100%	100%
5	Perlindungan dan jaminan sosial pada saat tanggap & paska bencana bagi korban bencana Kab/Kota	Jumlah Warga Negara korban bencana Kab/ Kota yang memperoleh perlindungan dan jaminan sosial pada saat dan setelah	100%	100%	100%	100%



No	Jenis Pelayanan Dasar	Indikator Pencapaian	Target Nasional	Realisasi 2024	Target 2025	Target Perubahan 2025
		tanggap darurat bencana bagi korban bencana kabupaten/ kota				

Sumber: Bagian Pemerintahan Sekda 2025, diolah.

Pelaksanaan SPM pada perangkat daerah setelah dijabarkan kedalam program, kegiatan dan sub kegiatan perangkat daerah disajikan sebagai berikut:

Tabel 6.5
Penerapan SPM Kedalam Program, Kegiatan dan Sub Kegiatan Perangkat Daerah

No.	Nama Sub Kegiatan	SPM/ Bidang	Layanan	2025	
				Target Kinerja	Anggaran
	[URUSAN] 1 URUSAN PEMERINTAHAN WAJIB YANG BERKAITAN DENGAN PELAYANAN DASAR	SPM Bidang Pendidikan			12,848,044,800.00
1	[BIDANG URUSAN] 1.01 URUSAN PEMERINTAHAN BIDANG PENDIDIKAN	SPM Bidang Pendidikan			9,048,101,000.00
	[PROGRAM] 1.01.02 PROGRAM PENGELOLAAN PENDIDIKAN	SPM Bidang Pendidikan			
	[KEGIATAN] 1.01.02.2.01 Pengelolaan Pendidikan Sekolah Dasar	SPM Bidang Pendidikan			
2	1.01.02.2.01.0021 Penyediaan Biaya Personil Peserta Didik Sekolah Dasar	SPM Bidang Pendidikan	Pendidikan Dasar	10000 Peserta Didik	12,576,000.00
10	1.01.02.2.01.0038 Koordinasi, Perencanaan, Supervisi dan Evaluasi Layanan di Bidang Pendidikan	SPM Bidang Pendidikan	Pendidikan Dasar	1 Dokumen	8,410,000.00
11	1.01.02.2.01.0039 Sosialisasi dan Advokasi Kebijakan Bidang Pendidikan	SPM Bidang Pendidikan	Pendidikan Dasar	1 Dokumen	27,931,800.00
3	1.01.02.2.02.0032 Penyediaan Biaya Personil Peserta Didik Sekolah Menengah Pertama	SPM Bidang Pendidikan	Pendidikan Dasar	3500 Peserta Didik	4,978,800.00
	[KEGIATAN] 1.01.02.2.03 Pengelolaan Pendidikan Anak Usia Dini (PAUD)	SPM Bidang Pendidikan			
4	1.01.02.2.03.0012 Pengadaan Alat Praktik dan Peraga Siswa PAUD	SPM Bidang Pendidikan	Pendidikan Anak Usia Dini	4 Paket	312,054,000.00
7	1.01.02.2.03.0017 Pembinaan Kelembagaan dan Manajemen PAUD	SPM Bidang Pendidikan	Pendidikan Anak Usia Dini	235 Satuan Pendidikan	415,300,000.00
10	1.01.02.2.03.0025 Koordinasi, Perencanaan, Supervisi dan Evaluasi Layanan di Bidang Pendidikan	SPM Bidang Pendidikan	Pendidikan Anak Usia Dini	1 Dokumen	8,410,000.00



No.	Nama Sub Kegiatan	SPM/ Bidang	Layanan	2025	
				Target Kinerja	Anggaran
11	1.01.02.2.03.0026 Sosialisasi dan Advokasi Kebijakan Bidang Pendidikan	SPM Bidang Pendidikan	Pendidikan Anak Usia Dini	1 Dokumen	27,931,800.00
	[PROGRAM] 1.01.04 PROGRAM PENDIDIK DAN TENAGA KEPENDIDIKAN	SPM Bidang Pendidikan			
2	1.01.04.2.01.0002 Penataan Pendistribusian Pendidik dan Tenaga Kependidikan bagi Satuan Pendidikan Dasar, PAUD, dan Pendidikan Nonformal/Kesetaraan	SPM Bidang Pendidikan	Pendidikan Dasar	50 Laporan	8,230,508,600.00
2	[BIDANG URUSAN] 1.02 URUSAN PEMERINTAHAN BIDANG KESEHATAN	SPM Bidang Kesehatan			222,257,500.00
	[PROGRAM] 1.02.02 PROGRAM PEMENUHAN UPAYA KESEHATAN PERORANGAN DAN UPAYA KESEHATAN MASYARAKAT	SPM Bidang Kesehatan			
	[KEGIATAN] 1.02.02.2.02 Penyediaan Layanan Kesehatan untuk UKM dan UKP Rujukan Tingkat Daerah Kabupaten/Kota	SPM Bidang Kesehatan			
1	1.02.02.2.02.0001 Pengelolaan Pelayanan Kesehatan Ibu Hamil	SPM Bidang Kesehatan	Pelayanan Kesehatan Ibu Hamil	6.008 Orang	10,535,000.00
2	1.02.02.2.02.0002 Pengelolaan Pelayanan Kesehatan Ibu Bersalin	SPM Bidang Kesehatan	Pelayanan Kesehatan Ibu Bersalin	6.720 Orang	43,683,500.00
3	1.02.02.2.02.0003 Pengelolaan Pelayanan Kesehatan Bayi Baru Lahir	SPM Bidang Kesehatan	Pelayanan Kesehatan Bayi Baru Lahir	5.551 Orang	6,597,600.00
4	1.02.02.2.02.0004 Pengelolaan Pelayanan Kesehatan Balita	SPM Bidang Kesehatan	Pelayanan Kesehatan Balita	25.050 Orang	5,144,000.00
5	1.02.02.2.02.0005 Pengelolaan Pelayanan Kesehatan pada Usia Pendidikan Dasar	SPM Bidang Kesehatan	Pelayanan Kesehatan Pada Usia Pendidikan Dasar	54.784 Orang	15,308,000.00
6	1.02.02.2.02.0006 Pengelolaan Pelayanan Kesehatan pada Usia Produktif	SPM Bidang Kesehatan	Pelayanan Kesehatan Pada Usia Produktif	194.991 Orang	23,120,000.00
7	1.02.02.2.02.0007 Pengelolaan Pelayanan Kesehatan pada Usia Lanjut	SPM Bidang Kesehatan	Pelayanan Kesehatan Pada Usia Lanjut	21.102 Orang	13,359,000.00
8	1.02.02.2.02.0008 Pengelolaan Pelayanan Kesehatan Penderita Hipertensi	SPM Bidang Kesehatan	Pelayanan Kesehatan Penderita Hipertensi	17.860 Orang	22,447,000.00
9	1.02.02.2.02.0009 Pengelolaan Pelayanan	SPM Bidang Kesehatan	Pelayanan Kesehatan	2.799 Orang	18,041,500.00



No.	Nama Sub Kegiatan	SPM/ Bidang	Layanan	2025	
				Target Kinerja	Anggaran
	Kesehatan Penderita Diabetes Melitus		Penderita Diabetes Melitus		
10	1.02.02.2.02.0010 Pengelolaan Pelayanan Kesehatan Orang dengan Gangguan Jiwa Berat	SPM Bidang Kesehatan	Pelayanan kesehatan orang dengan gangguan jiwa berat	545 Orang	-
11	1.02.02.2.02.0011 Pengelolaan Pelayanan Kesehatan Orang Terduga Tuberkulosis	SPM Bidang Kesehatan	Pelayanan kesehatan orang terduga tuberkulosis	5.877 Orang	33,251,000.00
12	1.02.02.2.02.0012 Pengelolaan Pelayanan Kesehatan Orang dengan Risiko Terinfeksi HIV	SPM Bidang Kesehatan	Pelayanan kesehatan orang dengan risiko terinfeksi virus yang melemahkan daya tahan tubuh manusia (Human Immunodeficiency Virus)	7.600 Orang	30,770,900.00
3	[BIDANG URUSAN] 1.03 URUSAN PEMERINTAHAN BIDANG PEKERJAAN UMUM DAN PENATAAN RUANG	SPM Bidang Pekerjaan Umum Dan Penataan Ruang			-
	[PROGRAM] 1.03.03 PROGRAM PENGELOLAAN DAN PENGEMBANGAN SISTEM PENYEDIAAN AIR MINUM	SPM Bidang Pekerjaan Umum Dan Penataan Ruang			
	[PROGRAM] 1.03.05 PROGRAM PENGELOLAAN DAN PENGEMBANGAN SISTEM AIR LIMBAH	SPM Bidang Pekerjaan Umum Dan Penataan Ruang			
	[URUSAN] 1 URUSAN PEMERINTAHAN WAJIB YANG BERKAITAN DENGAN PELAYANAN DASAR				
	[BIDANG URUSAN] 1.03 URUSAN PEMERINTAHAN BIDANG PEKERJAAN UMUM DAN PENATAAN RUANG				
	[PROGRAM] 1.03.05 PROGRAM PENGELOLAAN DAN PENGEMBANGAN SISTEM AIR LIMBAH				
4	[BIDANG URUSAN] 1.04 URUSAN PEMERINTAHAN BIDANG PERUMAHAN DAN KAWASAN PERMUKIMAN				78,951,200.00
	[PROGRAM] 1.04.02 PROGRAM PENGEMBANGAN PERUMAHAN				



No.	Nama Sub Kegiatan	SPM/ Bidang	Layanan	2025	
				Target Kinerja	Anggaran
	[KEGIATAN] 1.04.02.2.01 Pendataan Penyediaan dan Rehabilitasi Rumah Korban Bencana atau Relokasi Program Kabupaten/Kota				
	1.04.02.2.01.0004 Pendataan Tingkat Kerusakan Rumah Akibat Bencana	SPM Bidang Perumahan Rakyat dan Kawasan Pemukiman	Bencana	1 Dokumen	39,478,200.00
	1.04.02.2.01.0009 Identifikasi Perumahan di Lokasi Rawan Bencana Kabupaten/Kota	SPM Bidang Perumahan Rakyat dan Kawasan Pemukiman	Bencana	1 Dokumen	39,473,000.00
5	[BIDANG URUSAN] 1.05 URUSAN PEMERINTAHAN BIDANG KETENTERAMAN DAN KETERTIBAN UMUM SERTA PERLINDUNGAN MASYARAKAT				3,273,073,900.00
	[PROGRAM] 1.05.02 PROGRAM PENINGKATAN KETENTERAMAN DAN KETERTIBAN UMUM				
	[PROGRAM] 1.05.03 PROGRAM PENANGGULANGAN BENCANA				
	[KEGIATAN] 1.05.03.2.01 Pelayanan Informasi Rawan Bencana Kabupaten/Kota				
	1.05.03.2.01.0004 Sosialisasi, Komunikasi, Informasi dan Edukasi (KIE) Rawan Bencana Kabupaten/Kota (Per Jenis Ancaman Bencana)	SPM Bidang Ketentraman dan Ketertiban Umum	Pelayanan ketentraman dan ketertiban Umum	100 Orang	2,783,000.00
	[KEGIATAN] 1.05.03.2.02 Pelayanan Pencegahan dan Kesiapsiagaan Terhadap Bencana				
	1.05.03.2.02.0009 Penyusunan Rencana Kontijensi	SPM Bidang Ketentraman dan Ketertiban Umum	Pelayanan pencegahan dan kesiapsiagaan terhadap bencana	1 Dokumen	511,501,000.00
	1.05.03.2.02.0010 Gladi Kesiapsiagaan Terhadap Bencana	SPM Bidang Ketentraman dan Ketertiban Umum	Pelayanan pencegahan dan kesiapsiagaan terhadap bencana	360 Orang	8,986,000.00
	1.05.03.2.02.0016 Pelatihan Pencegahan dan Mitigasi Bencana Kabupaten/Kota	SPM Bidang Ketentraman dan	Pelayanan pencegahan dan kesiapsiagaan terhadap bencana	240 Kawasan	53,321,800.00



No.	Nama Sub Kegiatan	SPM/ Bidang	Layanan	2025	
				Target Kinerja	Anggaran
		Ketertiban Umum			
	1.05.03.2.02.0017 Pengendalian Operasi dan Penyediaan Sarana Prasarana Kesiapsiagaan Terhadap Bencana Kabupaten/Kota	SPM Bidang Ketentraman dan Ketertiban Umum	Pelayanan pencegahan dan kesiapsiagaan terhadap bencana	1 laporan	1,662,500.00
	[KEGIATAN] 1.05.03.2.03 Pelayanan Penyelamatan dan Evakuasi Korban Bencana				
	1.05.03.2.03.0001 Respon Cepat Kejadian Luar Biasa Penyakit/Wabah Zoonosis Prioritas	SPM Bidang Ketentraman dan Ketertiban Umum	Pelayanan penyelamatan dan evakuasi korban bencana	1 Laporan	212,000.00
	1.05.03.2.03.0002 Respon Cepat Darurat Bencana Kabupaten/Kota	SPM Bidang Ketentraman dan Ketertiban Umum	Pelayanan penyelamatan dan evakuasi korban bencana	1 Dokumen	1,283,000.00
	1.05.03.2.03.0003 Pencarian, Pertolongan dan Evakuasi Korban Bencana Kabupaten/Kota	SPM Bidang Ketentraman dan Ketertiban Umum	Pelayanan penyelamatan dan evakuasi korban bencana	7 Orang	106,000.00
	1.05.03.2.03.0009 Penyediaan Logistik Penyelamatan dan Evakuasi Korban Bencana Kabupaten/Kota	SPM Bidang Ketentraman dan Ketertiban Umum	Pelayanan penyelamatan dan evakuasi korban bencana	1000 Orang	37,005,600.00
	1.05.03.2.03.0011 Aktivasi Sistem Komando Penanganan Darurat Bencana	SPM Bidang Ketentraman dan Ketertiban Umum	Pelayanan penyelamatan dan evakuasi korban bencana	1 Laporan	66,000.00
	[PROGRAM] 1.05.04 PROGRAM PENCEGAHAN, PENANGGULANGAN, PENYELAMATAN KEBAKARAN DAN PENYELAMATAN NON KEBAKARAN				
	[KEGIATAN] 1.05.04.2.01 Pencegahan, Pengendalian, Pemadaman, Penyelamatan, dan Penanganan Bahan Berbahaya dan Beracun Kebakaran dalam Daerah Kabupaten/Kota				
	1.05.04.2.01.0001 Pencegahan Kebakaran dalam Daerah Kabupaten/Kota	SPM Bidang Ketentraman dan Ketertiban Umum	Pelayanan Penyelamatan dan evakuasi korban kebakaran	12 Dokumen	2,656,147,000.00



No.	Nama Sub Kegiatan	SPM/ Bidang	Layanan	2025	
				Target Kinerja	Anggaran
6	[BIDANG URUSAN] 1.06 URUSAN PEMERINTAHAN BIDANG SOSIAL				225,661,200.00
	[PROGRAM] 1.06.04 PROGRAM REHABILITASI SOSIAL				
	[KEGIATAN] 1.06.04.2.01 Rehabilitasi Sosial Dasar Penyandang Disabilitas Terlantar, Anak Terlantar, Lanjut Usia Terlantar, serta Gelandangan Pengemis di Luar Panti Sosial				
	1.06.04.2.01.0005 Pemberian Bimbingan Fisik, Mental, Spiritual, dan Sosial	SPM Bidang Sosial	Penyediaan dan rehabilitasi rumah yang layak huni bagi korban bencana Kabupaten/kota dan Fasilitasi penyediaan rumah yang layak huni bagi masyarakat yang terkena relokasi program Pemerintah Daerah kabupaten/ kota	15 Orang	147,598,300.00
	[PROGRAM] 1.06.06 PROGRAM PENANGANAN BENCANA				
	[KEGIATAN] 1.06.06.2.01 Perlindungan Sosial Korban Bencana Alam dan Sosial Kabupaten/Kota				
	1.06.06.2.01.0001 Penyediaan Makanan	SPM Bidang Sosial	Perlindungan Sosial Korban Bencana Alam dan Sosial	300 Orang	78,062,900.00

Sumber: diolah tim penyusun Perubahan RKPd 2025

6.4. Indikator Kinerja Tujuan Pembangunan Berkelanjutan/*Sustainable Development Goals* (TPB/SDGs) Kabupaten Sidenreng Rappang Tahun 2024

Peraturan Presiden Republik Indonesia Nomor 59 Tahun 2017 tentang Pelaksanaan Pencapaian Tujuan Pembangunan Berkelanjutan mengamanatkan penyelarasan pencapaian TPB dengan Rencana Pembangunan Jangka Panjang Nasional dan Rencana Pembangunan Jangka Menengah Nasional dengan menetapkan sasaran nasional yang menjadi pedoman bagi Pemerintah Daerah untuk mendukung pencapaian TPB.



Penyelarasan dan integrasi indikator TPB/SDGs ke dalam dokumen perencanaan pembangunan daerah bertujuan untuk menjaga peningkatan kesejahteraan ekonomi masyarakat secara berkesinambungan, menjaga keberlanjutan kehidupan sosial masyarakat, menjaga kualitas lingkungan hidup serta pembangunan yang inklusif dan terlaksananya tata kelola yang mampu menjaga peningkatan kualitas kehidupan dari satu generasi ke generasi berikutnya.

Penetapan target indikator Tujuan Pembangunan Berkelanjutan/*Sustainable Development Goals* (TPB/SDGs) disajikan pada tabel berikut ini:



Tabel 6.6
Target Indikator TPB/SDGs Kabupaten Sidenreng Rappang Tahun 2025

No	Tujuan / Indikator		Capaian	Target 2025	Target Perubahan 2025	OPD Pelaksana
	Tujuan 1. MENGAKHIRI KEMISKINAN DALAM SEGALA BENTUK DIMANAPUN		2024			
	Target 1.2: Pada tahun 2030, mengurangi setidaknya setengah proporsi laki-laki, perempuan dan anak-anak dari semua usia, yang hidup dalam kemiskinan di semua dimensi, sesuai dengan definisi nasional.					
1	1.2.1*	Persentase penduduk yang hidup di bawah garis kemiskinan nasional, menurut jenis kelamin dan kelompok umur.		5.04%	5.04%	Dinas Sosial
	Target 1.3 Menerapkan secara nasional sistem dan upaya perlindungan sosial yang tepat bagi semua, termasuk kelompok yang paling miskin, dan pada tahun 2030 mencapai cakupan Substansial bagi kelompok miskin dan rentan.					
2	1.3.1. (a)	Proporsi peserta jaminan kesehatan melalui SJSN Bidang Kesehatan.	57.62%		85%	Dinas Kesehatan
3	1.3.1. (b)	Proporsi peserta Program Jaminan Sosial Bidang Ketenagakerjaan.	16.95%	5%	20%	Dinkop, UKM, Nakertrans
4	1.3.1. (c)	Persentase penyandang disabilitas yang miskin dan rentan yang terpenuhi hak dasarnya dan inklusivitas.		1717 KPM	320	Dinas Sosial
5	1.3.1. (d)	Jumlah rumah tangga yang mendapatkan bantuan tunai bersyarat/Program Keluarga Harapan.		10575 RT	7440 RT	Dinas Sosial
	Target 1.4 Pada tahun 2030, menjamin bahwa semua laki-laki dan perempuan, khususnya masyarakat miskin dan rentan, memiliki hak yang sama terhadap sumber daya ekonomi, serta akses terhadap pelayanan dasar, kepemilikan dan kontrol atas tanah dan bentuk kepemilikan lain, warisan, sumber daya alam, teknologi baru, dan jasa keuangan yang tepat, termasuk keuangan mikro					
6	1.4.1. (a)	Persentase perempuan pernah kawin umur 15-49 tahun yang proses melahirkan terakhirnya di fasilitas kesehatan.	83%	100%	100%	Dinas Kesehatan
7	1.4.1. (b)	Persentase anak umur 12-23 bulan yang menerima imunisasi dasar lengkap.	118.4%	80%	100%	
8	1.4.1. (c)	Prevalensi penggunaan metode kontrasepsi (CPR) semua cara pada Pasangan Usia Subur (PUS) usia 15-49 tahun yang berstatus kawin.	80%	100%	82%	
9	1.4.1. (g)	Angka Partisipasi Murni (APM) SD/ MI/ sederajat.	92.17%	96%		Dinas Pendidikan Dan Kebudayaan



10	1.4.1. (h)	Angka Partisipasi Murni (APM) SMP/MTs/ sederajat.	87.36%	75%		Dinas Pendidikan Dan Kebudayaan
11	1.4.1. (j)	Persentase penduduk umur 0-18 tahun dengan kepemilikan akta kelahiran.	95.46%	96%	96%	
Target 1.5. Pada tahun 2030, membangun ketahanan masyarakat miskin dan mereka yang berada dalam kondisi rentan, dan mengurangi kerentanan mereka terhadap kejadian ekstrim terkait iklim dan guncangan ekonomi, sosial, lingkungan, dan bencana.						
12	1.5.1. (a)	Jumlah lokasi penguatan pengurangan risiko bencana daerah.	3 Lokasi	7 lokasi	7 Lokasi	Badan Penanggulangan Bencana Daerah
13	1.5.1. (d)	Jumlah daerah bencana alam/bencana sosial yang mendapat pendidikan layanan khusus. (SMAB= Sekolah/ Madrasah Aman Bencana)	6 Lokasi	15 Lokasi	15 Lokasi	
	Tujuan / Indikator		Capaian	Target 2025	Target Perubahan 2025	OPD Pelaksana
	Tujuan 2. MENGAKHIRI KEMISKINAN DALAM SEGALA BENTUK DIMANAPUN		2024			
Target 2.1 Pada tahun 2030, menghilangkan kelaparan dan menjamin akses bagi semua orang, khususnya orang miskin dan mereka yang berada dalam kondisi rentan, termasuk bayi, terhadap makanan yang aman, bergizi, dan cukup sepanjang tahun.						
14	2.1.1*	Prevalensi Ketidacukupan Konsumsi Pangan (Prevalence of Undernourishment).	4.58%	10.85%	4.49%	Dinas Tanaman Pangan, HPKP
15	2.1.1. (a)	Prevalensi kekurangan gizi (underweight) pada anak balita.	6.90%	7%	8%	Dinas Kesehatan, Dalduk Dan KB
16	2.1.2*	Prevalensi penduduk dengan kerawanan pangan sedang atau berat, berdasarkan pada Skala Pengalaman Kerawanan Pangan.	2.82%	4.27%		Dinas Tanaman Pangan, HPKP
17	2.1.2. (a)	Proporsi penduduk dengan asupan kalori minimum di bawah 1400 kkal/ kapita/ hari.		8.26%		
Target 2.2 Pada tahun 2030, menghilangkan segala bentuk kekurangan gizi, termasuk pada tahun 2025 mencapai target yang disepakati secara internasional untuk anak pendek dan kurus di bawah usia 5 tahun, dan memenuhi kebutuhan gizi remaja perempuan, ibu hamil dan menyusui, serta manula.						
18	2.2.1*	Prevalensi stunting (pendek dan sangat pendek) pada anak di bawah lima tahun/balita.	5.90%	7.10%	6.00%	Dinas Kesehatan



19	2.2.2*	Prevalensi malnutrisi (berat badan/tinggi badan) anak pada usia kurang dari 5 tahun, berdasarkan tipe.	2.70%	4.50%	3.20%	
20	2.2.2. (a)	Prevalensi anemia pada ibu hamil.	10.20%	14%	11%	Dinas Kesehatan
21	2.2.2. (b)	Persentase bayi usia kurang dari 6 bulan yang mendapatkan ASI eksklusif.	83.4%	55%	85%	
	Target 2.3 Pada tahun 2030, menggandakan produktivitas pertanian dan pendapatan produsen makanan skala kecil, khususnya perempuan, masyarakat penduduk asli, keluarga petani, penggembala dan nelayan, termasuk melalui akses yang aman dan sama terhadap lahan, sumber daya produktif, dan input lainnya, pengetahuan, jasa keuangan, pasar, dan peluang nilai tambah, dan pekerjaan nonpertanian.					
22	2.3.1*	Nilai Tambah Pertanian dibagi jumlah tenaga kerja di sektor pertanian (rupiah per tenaga kerja).	5,23 Jt	253 Jt	10 Jt	Dinas Koperasi, UKM, Tenaga Kerja Dan Transmigrasi
	Tujuan / Indikator		Capaian	Target 2025	Target Perubahan 2025	OPD Pelaksana
	Tujuan 3. Kehidupan Sehat dan Sejahtera		2024			
	Target 3.1 Pada tahun 2030, mengurangi rasio angka kematian ibu hingga kurang dari 70 per 100.000 kelahiran hidup.					
23	3.1.1*	Angka Kematian Ibu (AKI).	8 Kasus	4 kasus	8 Kasus	Dinas Kesehatan
24	3.1.2*	Proporsi perempuan pernah kawin umur 15-49 tahun yang proses melahirkan terakhirnya ditolong oleh tenaga kesehatan terlatih.	100%	100%	100%	Dinas kesehatan
25	3.1.2. (a)	Persentase perempuan pernah kawin umur 15-49 tahun yang proses melahirkan terakhirnya di fasilitas kesehatan.	100%	100%	100%	
	Target 3.2 Pada tahun 2030, mengakhiri kematian bayi baru lahir dan balita yang dapat dicegah, dengan seluruh negara berusaha menurunkan Angka Kematian Neonatal setidaknya hingga 12 per 1000 KH (Kelahiran Hidup) dan Angka Kematian Balita 25 per 1000.					
26	3.2.1*	Angka Kematian Balita (AKBa) per 1000 kelahiran hidup.	0	0.2	10	Dinas Kesehatan
27	3.2.2*	Angka Kematian Neonatal (AKN) per 1000 kelahiran hidup.	17	9.5	16	Dinas Kesehatan
28	3.2.2. (a)	Angka Kematian Bayi (AKB) per 1000 kelahiran hidup.	1	0.8	1	
	Target 3.3 Pada tahun 2030, mengakhiri epidemi AIDS, tuberkulosis, malaria, dan penyakit tropis yang terabaikan, dan memerangi hepatitis, penyakit bersumber air, serta penyakit menular lainnya.					



29	3.3.1. (a)	Prevalensi HIV pada populasi dewasa.	0.549	0.01%	0.70%	Dinas Kesehatan
30	3.3.2. (a)	Insiden Tuberkulosis (ITB) per 100.000 penduduk.	236/100 rb	300/100rb	350/100 rb	
31	3.3.3*	Kejadian Malaria per 1000 orang.	0.07	< 1	API = < 1	Dinas Kesehatan
32	3.3.5*	Jumlah orang yang memerlukan intervensi terhadap penyakit tropis yang terabaikan (Filariasis dan Kusta).	12	< 1	> 1	
	Target 3.4. Pada tahun 2030, mengurangi hingga sepertiga angka kematian dini akibat penyakit tidak menular, melalui pencegahan dan pengobatan, serta meningkatkan kesehatan mental dan kesejahteraan					
33	3.4.1.(a)	Persentase merokok pada penduduk umur ≤18 tahun.	92.00%	8.70%	1.30%	Dinas Kesehatan
34	3.4.1.(b)	Prevalensi tekanan darah tinggi.	28.80%	0.34%	40.00%	
35	3.4.1.(c)	Prevalensi obesitas pada penduduk umur ≥18 tahun.	30.00%	0.23%	40.00%	Dinas Kesehatan
36	3.4.2.(a)	Jumlah kecamatan yang memiliki puskesmas yang menyelenggarakan upaya kesehatan jiwa.	11 Kec	11 Kec	11 Kec	
	Target 3.7 Pada tahun 2030, menjamin akses universal terhadap layanan kesehatan seksual dan reproduksi, termasuk keluarga berencana, informasi dan pendidikan, dan integrasi kesehatan reproduksi ke dalam strategi dan program nasional.					
37	3.7.1.(a)	Angka prevalensi penggunaan metode kontrasepsi (CPR) semua cara pada Pasangan Usia Subur (PUS) usia 15-49 tahun yang berstatus kawin.	54.60%			Dinas Pengendalian Penduduk Dan Keluarga Berencana
38	3.7.1.(b)	Angka penggunaan metode kontrasepsi jangka panjang (MKJP) cara modern.	26703 Kasus			
39	3.7.2*	Angka kelahiran pada perempuan umur 15-19 tahun (Age Specific Fertility Rate/ASFR).	37.00%	20		Dinas Pengendalian Penduduk Dan Keluarga Berencana
40	3.7.2.(a)	Total Fertility Rate (TFR).	2.07%	2%		
	Target 3.8 Mencapai cakupan kesehatan universal, termasuk perlindungan risiko keuangan, akses terhadap pelayanan kesehatan dasar yang baik, dan akses terhadap obat- obatan dan vaksin dasar yang aman, efektif, berkualitas, dan terjangkau bagi semua orang.					



41	3.8.1.(a)	Unmet need pelayanan kesehatan.	7.88	2%		Dinas Pengendalian Penduduk Dan Keluarga Berencana
Target 3.b Mendukung penelitian dan pengembangan vaksin dan obat penyakit menular dan tidak menular yang terutama berpengaruh terhadap negara berkembang, menyediakan akses terhadap obat dan vaksin dasar yang terjangkau, sesuai the Doha Declaration tentang the TRIPS Agreement and Public Health, yang menegaskan hak negara berkembang untuk menggunakan secara penuh ketentuan dalam Kesepakatan atas Aspek-Aspek Perdagangan dari Hak Kekayaan Intelektual terkait keleluasaan untuk melindungi kesehatan masyarakat, dan khususnya, menyediakan akses obat bagi semua.						
42	3.b.1.(a)	Persentase ketersediaan obat dan vaksin di Puskesmas.		95%		Dinas Dalduk Dan Keluarga Berencana
	Tujuan / Indikator		Capaian	Target 2025	Target Perubahan 2025	OPD Pelaksana
	Tujuan 4. Pendidikan Berkualitas		2024			
4.1 Pada tahun 2030, menjamin bahwa semua anak perempuan dan laki-laki menyelesaikan pendidikan dasar dan menengah tanpa dipungut biaya, setara, dan berkualitas, yang mengarah pada capaian pembelajaran yang relevan dan efektif.						
43	4.1.1. (d)	Angka Partisipasi Kasar (APK) SD/ MI/ sederajat.	124.95%	103%		Dinas Pendidikan Dan Kebudayaan
44	4.1.1. (e)	Angka Partisipasi Kasar (APK) SMP/ MTs/ sederajat.	126.51%	100%		
Target 4.2 Pada tahun 2030, menjamin bahwa semua anak perempuan dan laki-laki memiliki akses terhadap perkembangan dan pengasuhan anak usia dini, pengasuhan, pendidikan pra-sekolah dasar yang berkualitas, sehingga mereka siap untuk menempuh pendidikan dasar.						
45	4.2.2. (a)	Angka Partisipasi Kasar (APK) Pendidikan Anak Usia Dini (PAUD).	141.56%	55%		Dinas Pendidikan Dan Kebudayaan
	Tujuan / Indikator		Capaian	Target 2025	Target Perubahan 2025	OPD Pelaksana
	Tujuan 5. Kesenjaraan Gender		2024			
Target 5.1 Mengakhiri segala bentuk diskriminasi terhadap kaum perempuan dimanapun.						



46	5.1.1*	Jumlah kebijakan yang responsif gender mendukung pemberdayaan perempuan.	34 Kebijakan	35 Kebijakan	34 Kebijakan	Dinas Pemdes, Perempuan Dan Perlindungan Anak
Target 5.2 Menghapuskan segala bentuk kekerasan terhadap kaum perempuan di ruang publik dan pribadi, termasuk perdagangan orang dan eksploitasi seksual, serta berbagai jenis eksploitasi lainnya.						
47	5.2.1*	Proporsi perempuan dewasa dan anak perempuan (umur 15-64 tahun) mengalami kekerasan (fisik, seksual, atau emosional) oleh pasangan atau mantan pasangan dalam 12 bulan terakhir.	2 kasus	1 kasus	2 kasus	Dinas Pemdes, Perempuan Dan Perlindungan Anak
48	5.2.1. (a)	Prevalensi kekerasan terhadap anak perempuan.	2 kasus	1 kasus	2 kasus	
49	5.2.2*	Proporsi perempuan dewasa dan anak perempuan (umur 15-64 tahun) mengalami kekerasan seksual oleh orang lain selain pasangan dalam 12 bulan terakhir.	2 Kasus	1 kasus	2 Kasus	Dinas Pemdes, Perempuan Dan Perlindungan Anak
50	5.2.2. (a)	Persentase korban kekerasan terhadap perempuan yang mendapat layanan komprehensif.	100%	100%	100%	
Target 5.3 Menghapuskan semua praktik berbahaya, seperti perkawinan usia anak, perkawinan dini dan paksa, serta sunat perempuan.						
51	5.3.1*	Proporsi perempuan umur 20-24 tahun yang berstatus kawin atau berstatus hidup bersama sebelum umur 15 tahun dan sebelum umur 18 tahun.	623 Orang	75 Orang	623 Orang	Dinas Pemdes, Perempuan Dan Perlindungan Anak
Target 5.5 Menjamin partisipasi penuh dan efektif, dan kesempatan yang sama bagi perempuan untuk memimpin di semua tingkat pengambilan keputusan dalam kehidupan politik, ekonomi, dan masyarakat.						
52	5.5.1*	Proporsi kursi yang diduduki perempuan di parlemen tingkat pusat, parlemen daerah dan pemerintah daerah.	4 kursi	4 kursi	4 kursi	Dinas Pemdes, Perempuan Dan Perlindungan Anak
53	5.5.2*	Proporsi perempuan yang berada di posisi managerial.	2 Kursi	30 Orang	4 Kursi	
Target 5.6 Menjamin akses universal terhadap kesehatan seksual dan reproduksi, dan hak reproduksi seperti yang telah disepakati sesuai dengan Programme of Action of the International Conference on Population and Development and the Beijing Platform serta dokumen-dokumen hasil revidi dari konferensi-konferensi tersebut.						
54	5.6.1. (a)	Unmet need KB (Kebutuhan Keluarga Berencana/ KB yang tidak terpenuhi).	7.90%	2%		Dinas Pengendalian Penduduk Dan Keluarga Berencana



	Tujuan / Indikator		Capaian		Target 2025	Target Perubahan 2025	OPD Pelaksana
	Tujuan 6. Air bersih dan Sanitasi Layak		2024		Target 2025	Target Perubahan 2025	OPD Pelaksana
	Target 6.1 Pada tahun 2030, mencapai akses universal dan merata terhadap air minum yang aman dan terjangkau bagi semua.						
55	6.1.1. (a)	Persentase rumah tangga yang memiliki akses terhadap layanan sumber air minum layak.	93.98%		98%		Dinas Bina Marga, Cipta Karya, Tata Ruang, Pertanahan Dan Pera
56	6.1.1. (c)	Proporsi populasi yang memiliki akses layanan sumber air minum aman dan berkelanjutan.	12.83%		14%		
	Target 6.2 Pada tahun 2030, mencapai akses terhadap sanitasi dan kebersihan yang memadai dan merata bagi semua, dan menghentikan praktik buang air besar di tempat terbuka, memberikan perhatian khusus pada kebutuhan kaum perempuan, serta kelompok masyarakat rentan.						
57	6.2.1. (b)	Persentase rumah tangga yang memiliki akses terhadap layanan sanitasi layak.	90.88%		96%		Dinas Bina Marga, Cipta Karya, Tata Ruang, Pertanahan Dan Pera`
58	6.2.1. (c)	Jumlah desa/kelurahan yang melaksanakan Sanitasi Total Berbasis Masyarakat (STBM).	106 Desa/Kel		106 Desa/Kel	106 Desa/Kel	Dinas Kesehatan, Pengendalian Penduduk Dan Keluarga Berencana
59	6.2.1.(d)	Jumlah desa/kelurahan yang Open Defecation Free (ODF)/ Stop Buang Air Besar Sembarangan (SBS).	106 Desa/Kel		106 Desa/Kel	106 Desa/Kel	
	Target 6.5. Pada tahun 2030, menerapkan pengelolaan sumber daya air terpadu di semua tingkatan, termasuk melalui kerjasama lintas batas sesuai kepentingan.						
60	6.5.1. (a)	Jumlah Rencana Pengelolaan Daerah Aliran Sungai Terpadu (RPDAST) yang diinternalisasi ke dalam Rencana Tata Ruang Wilayah (RTRW).	38 rencana		38 rencana	38 rencana	Dinas Pengelolaan Sumber Daya Air
61	6.5.1. (c)	Jumlah jaringan informasi sumber daya air yang dibentuk.	1 wilayah sungai		1 wilayah sungai	1 wilayah sungai	
62	6.5.1. (f)	Jumlah wilayah sungai yang memiliki partisipasi masyarakat dalam pengelolaan daerah tangkapan sungai dan danau.	1 wilayah sungai		1 wilayah sungai	1 wilayah sungai	
	Tujuan / Indikator		Capaian		Target 2025	Target Perubahan 2025	OPD Pelaksana
	Tujuan 8. Pekerjaan Layak dan Pertumbuhan Ekonomi		2024		Target 2025	Target Perubahan 2025	OPD Pelaksana



	Target 8.1 Mempertahankan pertumbuhan ekonomi per kapita sesuai dengan kondisi nasional dan, khususnya, setidaknya 7 persen pertumbuhan produk domestik bruto per tahun di negara kurang berkembang.					
63	8.1.1*	Laju pertumbuhan PDRB per kapita.				Bapperida
64	8.1.1. (a)	PDRB per kapita.				
	Target 8.2 Mencapai tingkat produktivitas ekonomi yang lebih tinggi, melalui diversifikasi, peningkatan dan inovasi teknologi, termasuk melalui fokus pada sektor yang memberi nilai tambah tinggi dan padat karya.					
65	8.2.1*	Laju pertumbuhan PDRB per tenaga kerja/Tingkat pertumbuhan PDB riil per orang bekerja per tahun.	6.61%	7.70%	7.00%	Dinas Koperasi, Ukm, Tenaga Kerja Dan Transmigrasi
	Target 8.3 Menggalakkan kebijakan pembangunan yang mendukung kegiatan produktif, penciptaan lapangan kerja layak, kewirausahaan, kreativitas dan inovasi, dan mendorong formalisasi dan pertumbuhan usaha mikro, kecil, dan menengah, termasuk melalui akses terhadap jasa keuangan.					
66	8.3.1*	Proporsi lapangan kerja informal sektor non-pertanian, berdasarkan jenis kelamin.	35.09%	45%	36%	Dinas Koperasi, Ukm, Tenaga Kerja Dan Transmigrasi
67	8.3.1.(a)	Persentase tenaga kerja formal.	33.76%	53%	35%	
68	8.3.1. (b)	Persentase tenaga kerja informal sektor pertanian.	35.09%	28%	36%	Dinas Koperasi, Ukm, Tenaga Kerja Dan Transmigrasi
69	8.3.1. (c)	Persentase akses UMKM (Usaha Mikro, Kecil, dan Menengah) ke layanan keuangan.	1.89%	3%	5%	
	Target 8.5 Pada tahun 2030, mencapai pekerjaan tetap dan produktif dan pekerjaan yang layak bagi semua perempuan dan laki-laki, termasuk bagi pemuda dan penyandang difabilitas, dan upah yang sama untuk pekerjaan yang sama nilainya.					
70	8.5.1*	Upah rata-rata per jam pekerja.	Rp 18140	Rp 18500	Rp 19000	Dinas Koperasi, Ukm, Tenaga Kerja Dan Transmigrasi
71	8.5.2*	Tingkat pengangguran terbuka berdasarkan jenis kelamin dan kelompok umur.	02.01 5.0	3.6 3.10	2.0 0.04	
72	8.5.2. (a)	Tingkat setengah pengangguran.	14.12%	7%	12%	
	Target 8.6 Pada tahun 2020, secara substansial mengurangi proporsi usia muda yang tidak bekerja, tidak menempuh pendidikan atau pelatihan.					



73	8.6.1*	Persentase usia muda (15-24 tahun) yang sedang tidak sekolah, bekerja atau mengikuti pelatihan (NEET).	12.42	10.2	10	Dinas Koperasi, Ukm, Tenaga Kerja Dan Transmigrasi
	Target 8.9 Pada tahun 2030, menyusun dan melaksanakan kebijakan untuk mempromosikan pariwisata berkelanjutan yang menciptakan lapangan kerja dan mempromosikan budaya dan produk lokal.					
74	8.9.1.(a)	Jumlah wisatawan mancanegara.	8 Orang	350	20 Orang	Dinas Kepemudaan, Olahraga Dan Pariwisata
75	8.9.1.(b)	Jumlah kunjungan wisatawan nusantara.	139.848 Orang	95.000 Orang	182.000 Orang	
76	8.9.2*	Jumlah pekerja pada industri pariwisata dalam proporsi terhadap total pekerja.		2.06%		Dinkop, UKM, Nakertrans
	Target 8.10 Memperkuat kapasitas lembaga keuangan domestik untuk mendorong dan memperluas akses terhadap perbankan, asuransi dan jasa keuangan bagi semua.					
77	8.10.1. (b)	Proporsi kredit UMKM terhadap total kredit.	72%	80%	73%	Dinkop, Ukm, Nakertrans
	Tujuan / Indikator		Capaian	Target 2025	Target Perubahan 2025	OPD Pelaksana
	Tujuan 9. Industri, Inovasi, dan Infrastruktur		2024			
	Target 9.1 Mengembangkan infrastruktur yang berkualitas, andal, berkelanjutan dan tangguh, termasuk infrastruktur regional dan lintas batas, untuk mendukung pembangunan ekonomi dan kesejahteraan manusia, dengan fokus pada akses yang terjangkau dan merata bagi semua.					
78	9.1.1 (a)	Proporsi Panjang Jalan Kondisi Baik		63%		Dinas Bina Cipta Pera
	Target 9.2 Mempromosikan industrialisasi inklusif dan berkelanjutan, dan pada tahun 2030, secara signifikan meningkatkan proporsi industri dalam lapangan kerja dan produk domestik bruto, sejalan dengan kondisi nasional, dan meningkatkan dua kali lipat proporsinya di negara kurang berkembang.					
79	9.2.1*	Proporsi nilai tambah sektor industri manufaktur terhadap PDRB dan per kapita.	15.09	23.04	15.15	Dinas Perdagangan Dan Perindustrian
80	9.2.1. (a)	Laju pertumbuhan PDRB industri manufaktur.	4.71	15.59	5.99	



81	9.2.2*	Proporsi tenaga kerja pada sektor industri manufaktur.		25.90%		Ukm, Tenaga Kerja Dan Transmigrasi
	Target 9.3 Meningkatkan akses industri dan perusahaan skala kecil, khususnya di negara berkembang, terhadap jasa keuangan, termasuk kredit terjangkau, dan mengintegrasikan ke dalam rantai nilai dan pasar.					
82	9.3.1*	Proporsi nilai tambah industri kecil terhadap total nilai tambah industri.	3.10%	2.50%	3.20%	Dinas Perdagangan Dan Perindustrian
83	9.3.2*	Proporsi industri kecil dengan pinjaman atau kredit.		0.25	0.25	
	Target 9.c. Secara signifikan meningkatkan akses terhadap teknologi informasi dan komunikasi, dan mengusahakan penyediaan akses universal dan terjangkau internet di negara-negara kurang berkembang pada tahun 2020.					
84	9.c.1. (b)	Proporsi individu yang menggunakan internet		81.35%		Dinas Kominfo
	Tujuan / Indikator		Capaian	Target 2025	Target Perubahan 2025	OPD Pelaksana
	Tujuan 10. Berkurangnya kesenjangan		2024			
	Target 10.1 Pada tahun 2030, secara progresif mencapai dan mempertahankan pertumbuhan pendapatan penduduk yang berada di bawah 40% dari populasi pada tingkat yang lebih tinggi dari rata-rata nasional.					
85	10.1.1*	Koefisien Gini.				Dinas Sosial
86	10.1.1. (b)	Jumlah daerah tertinggal yang terentaskan.	0 desa	0 desa	0 desa	Dinas Pemdes dan PPA
87	10.1.1. (c)	Jumlah desa tertinggal.	1 desa	1 desa	1 desa	Dinas Pemberdayaan Masyarakat, Desa, Dan PPA
88	10.1.1. (d)	Jumlah Desa Mandiri.	33 Desa	23 desa	35 Desa	
89	10.1.1. (e)	Rata-rata pertumbuhan ekonomi di daerah tertinggal.	0.5167	0.5666	0.5170	
	Target 10.3 Menjamin kesempatan yang sama dan mengurangi kesenjangan hasil, termasuk dengan menghapus hukum, kebijakan dan praktik yang diskriminatif, dan mempromosikan legislasi, kebijakan dan tindakan yang tepat terkait legislasi dan kebijakan tersebut.					



90	10.3.1. (d)	Jumlah kebijakan yang diskriminatif dalam 12 bulan lalu berdasarkan pelanggaran diskriminasi menurut hukum HAM Internasional.		0		Sekretariat Daerah
	Tujuan / Indikator		Capaian	Target 2025	Target Perubahan 2025	OPD Pelaksana
	Tujuan 11. Kota dan pemukiman yang Berkelanjutan		2024			
	Target 11.1 Pada Tahun 2030, Menjamin Akses Bagi Semua Terhadap Perumahan Yang Layak, Aman, Terjangkau, Dan Pelayanan Dasar, Serta Menata Kawasan Kumuh.					
91	11.1.1*	Persentase kawasan permukiman kumuh		44%		Dinas Bina Marga, Cipta Karya, Tata Ruang, Pertanahan Dan Pera
92	11.1.1. (a)	Proporsi rumah tangga yang memiliki akses terhadap hunian yang layak dan terjangkau.		11.10%		
	Target 11.5 Pada tahun 2030, secara signifikan mengurangi jumlah kematian dan jumlah orang terdampak, dan secara substansial mengurangi kerugian ekonomi relatif terhadap PDB global yang disebabkan oleh bencana, dengan fokus melindungi orang miskin dan orang-orang dalam situasi rentan.					
93	11.5.1*	Jumlah korban meninggal, hilang dan terkena dampak bencana per 100.000 orang.	0.01	0.02	0.02	Badan Penanggulangan Bencana Daerah
94	11.5.1. (a)	Indeks Risiko Bencana Indonesia (IRBI).	119.2	115.15	118.4	
95	11.5.1. (c)	Jumlah sistem peringatan dini cuaca dan iklim serta kebencanaan.	0	1	1	
96	11.5.2. (a)	Jumlah kerugian ekonomi langsung akibat bencana.	Rp 33,507,000	Rp.5,365,088,000		
	Target 11.6 Pada tahun 2030, mengurangi dampak lingkungan perkotaan per kapita yang merugikan, termasuk dengan memberi perhatian khusus pada kualitas udara, termasuk penanganan sampah kota.					
97	11.6.1. (a)	Persentase sampah perkotaan yang tertangani.	99.69%	100%		Dinas LH
	Tujuan / Indikator		Capaian	Target 2025	Target Perubahan 2025	OPD Pelaksana
	Tujuan 12. Kota dan pemukiman yang Berkelanjutan		2024			
	Target 12.5 Pada tahun 2030, secara substansial mengurangi produksi limbah melalui pencegahan, pengurangan, daur ulang, dan penggunaan kembali.					
98	12.5.1. (a)	Jumlah timbulan sampah yang didaur ulang.	9428.53 Ton	8136.57 Ton	9019.18 Ton	Dinas Lingkungan Hidup



	Tujuan / Indikator		Capaian	Target 2025	Target Perubahan 2025	OPD Pelaksana
	Tujuan 13. Penanganan Perubahan Iklim		2024			
Target 13.1 Memperkuat kapasitas ketahanan dan adaptasi terhadap bahaya terkait iklim dan bencana alam di semua negara.						
99	13.1.1*	Dokumen strategi pengurangan risiko bencana (PRB) tingkat nasional dan daerah.	0	1	1	BPBD
	Tujuan / Indikator		Capaian	Target 2025	Target Perubahan 2025	OPD Pelaksana
	Tujuan 14. Ekosistem Lautan		2024			
Target 14.6 Pada tahun 2020, melarang bentuk-bentuk subsidi perikanan tertentu yang berkontribusi terhadap kelebihan kapasitas dan penangkapan ikan berlebihan, menghilangkan subsidi yang berkontribusi terhadap penangkapan ikan ilegal, yang tidak dilaporkan dan tidak diatur dan menahan jenis subsidi baru, dengan mengakui bahwa perlakuan khusus dan berbeda yang tepat dan efektif untuk negara berkembang dan negara kurang berkembang harus menjadi bagian integral dari negosiasi subsidi perikanan pada the World Trade Organization.						
100	14.6.1. (a)	Persentase kepatuhan pelaku usaha.	100	147%	73%	Dinas Peternakan Dan Perikanan
	Tujuan / Indikator		Capaian	Target 2025	Target Perubahan 2025	OPD Pelaksana
	Tujuan 15. Ekosistem Daratan		2024			
Target 15.9 Pada tahun 2020, mengintegrasikan nilai-nilai ekosistem dan keanekaragaman hayati ke dalam perencanaan nasional dan daerah, proses pembangunan, strategi dan penganggaran pengurangan kemiskinan.						
101	15.9.1. (a)	Dokumen rencana pemanfaatan keanekaragaman hayati.		1 dok		Dinas Lingkungan Hidup
	Tujuan / Indikator		Capaian	Target 2025	Target Perubahan 2025	OPD Pelaksana
	Tujuan 16. Perdamaian, keadilan dan kelembagaan yang tangguh		2024			
Target 16.1 Secara signifikan mengurangi segala bentuk kekerasan dan terkait angka kematian dimanapun.						
102	16.1.1. (a)	Jumlah kasus kejahatan pembunuhan pada satu tahun terakhir.	0 Kasus	0 Kasus		Badan Kesatuan Bangsa Dan Politik
103	16.1.2. (a)	Kematian disebabkan konflik per 100.000 penduduk.	0 Orang	0 Orang		



104	16.1.3. (a)	Proporsi penduduk yang menjadi korban kejahatan kekerasan dalam 12 bulan terakhir.		10 Kasus		
	Target 16.2 Menghentikan perlakuan kejam, eksploitasi, perdagangan, dan segala bentuk kekerasan dan penyiksaan terhadap anak.					
105	16.2.1. (a)	Proporsi rumah tangga yang memiliki anak umur 1-17 tahun yang mengalami hukuman fisik dan/atau agresi psikologis dari pengasuh dalam setahun terakhir.	0.004%	0%	0.004%	Dinas Pemberdayaan Masyarakat, Desa, Perempuan Dan Perlindungan Anak
106	16.2. (b)	Prevalensi kekerasan terhadap anak laki-laki dan anak perempuan.	2 Kasus	0 kasus	2 Kasus	
107	16.2. (a)	Proporsi perempuan dan laki-laki muda umur 18-24 tahun yang mengalami kekerasan seksual sebelum umur 18 tahun.	4%	0%	4%	
	Target 16.6 Mengembangkan lembaga yang efektif, akuntabel, dan transparan di semua tingkat.					
108	16.6.1*	Proporsi pengeluaran utama pemerintah terhadap anggaran yang disetujui.				Bapperida
109	16.6.1. (a)	Persentase peningkatan Opini Wajar Tanpa Pengecualian (WTP) atas Laporan Keuangan Kementerian/ Lembaga dan Pemerintah Daerah (Provinsi/Kabupaten/Kota).	Belum Rilis	WTP	WTP	Badan Keuangan Dan Aset Daerah
110	16.6.1. (b)	Persentase peningkatan Sistem Akuntabilitas Kinerja Pemerintah (SAKIP) Kementerian/ Lembaga dan Pemerintah Daerah (Provinsi/ Kabupaten/ Kota).	65.08	7	65.73	Inspektorat
111	16.6.1. (c)	Persentase penggunaan E-procurement terhadap belanja pengadaan.	50.38%		55%	Sekretariat Daerah
	Target 16.7 Menjamin pengambilan keputusan yang responsif, inklusif, partisipatif dan representatif di setiap tingkatan.					
112	16.7.1. (a)	Persentase keterwakilan perempuan di Dewan Perwakilan Rakyat (DPR) dan Dewan Perwakilan Rakyat Daerah (DPRD).	8.57%	30%	8.57%	Dinas Pemberdayaan Masyarakat, Desa, Perempuan Dan PPA
113	16.7.1. (b)	Persentase keterwakilan perempuan sebagai pengambilan keputusan di lembaga eksekutif (Eselon I dan II).	4.87%	20%	4.87%	
	Target 16.9 Pada tahun 2030, memberikan identitas yang syah bagi semua, termasuk pencatatan kelahiran.					



114	16.9.1. (b)	Persentase anak yang memiliki akta kelahiran.	95.56%	96%	96%	Dinas Dukcapil
	Tujuan / Indikator		Capaian	Target 2025	Target Perubahan 2025	OPD Pelaksana
	Tujuan 17. Kemitraan Untuk mencapai tujuan		2024			
	Target 17.1 Memperkuat mobilisasi sumber daya domestik, termasuk melalui dukungan internasional kepada negara berkembang, untuk meningkatkan kapasitas lokal bagi pengumpulan pajak dan pendapatan lainnya.					
115	17.1.1*	Total pendapatan pemerintah sebagai proporsi terhadap PDRB menurut sumbernya.	0.063%	15.66%	0.1566%	Badan Pendapatan Daerah
116	17.1. (a)	Rasio penerimaan pajak terhadap PDRB.	0.003%	0.57%	0.0057%	
117	17.1.2*	Proporsi anggaran domestik yang didanai oleh pajak domestik.	0.041%	5.46%	0.05%	Badan Pendapatan Daerah
	Target 17.19 Pada tahun 2030, mengandalkan inisiatif yang sudah ada, untuk mengembangkan pengukuran atas kemajuan pembangunan berkelanjutan yang melengkapi Produk Domestik Bruto, dan mendukung pengembangan kapasitas statistik di negara berkembang.					
118	17.19.2. (b)	Tersedianya data registrasi terkait kelahiran dan kematian (Vital Statistics Register)		ada	ada	Dinas Dukcapil

Sumber: RKPD Tahun 2025, diolah.



BAB VII

PENUTUP

Penyusunan dokumen perubahan RKPD Tahun 2025 dimaksudkan untuk menjaga keselarasan, keterkaitan dan konsistensi dalam menentukan rencana program dan kegiatan prioritas pembangunan daerah yang ditetapkan dalam RKPD Kabupaten Sidenreng Rappang Tahun 2025, sebagaimana amanat yang tertuang dalam Peraturan Menteri Dalam Negeri Nomor 86 Tahun 2017. Perubahan RKPD dilaksanakan dengan melakukan penyesuaian kebijakan dan target pembangunan daerah serta penyesuaian kerangka pendanaan berdasarkan hasil evaluasi sampai dengan Triwulan I Tahun 2025 serta memperhatikan Visi “*Sidenreng Rappang Maju dan Sejahtera*” yang didukung oleh 7 (tujuh) Misi dan 14 (empat belas) Program Unggulan.

7.1. Kaidah Pelaksanaan

Sesuai dengan Undang-Undang Nomor 25 Tahun 2004 tentang Sistem Perencanaan Pembangunan Nasional dan Undang-Undang Nomor 32 Tahun 2004 tentang Pemerintahan Daerah, Rencana Kerja Pemerintah Daerah merupakan pedoman dalam penyusunan Kebijakan Umum Anggaran (KUA) dan Prioritas dan Plafon Anggaran Sementara (PPAS) sekaligus berfungsi sebagai dokumen teknis operasional tahunan yang mengacu pada isu-isu strategis, target pembangunan jangka panjang dan menengah yang kemudian disusun dalam prioritas rencana pembangunan.

Perubahan RKPD Tahun 2025 adalah komitmen seluruh pemangku kepentingan (*stakeholders*) yang berisi rincian program dan kegiatan pembangunan daerah Kabupaten Sidenreng Rappang untuk pelaksanaan pembangunan tahun 2025 dengan tetap memperhatikan sinergitas antara program prioritas daerah dengan pemerintah provinsi dan pemerintah pusat.

Mengingat perubahan RKPD merupakan komitmen seluruh pemangku kepentingan di Kabupaten Sidenreng Rappang, maka dokumen Perubahan RKPD harus menjadi acuan bagi satuan unit kerja Pemerintah Daerah Kabupaten Sidenreng Rappang serta seluruh pemangku kepentingan dalam proses pembangunan di Kabupaten Sidenreng Rappang. Untuk mengupayakan keterpaduan, sinkronisasi dan harmonisasi pencapaian sasaran pembangunan pada setiap program dan kegiatan, maka Perangkat Daerah berkewajiban melakukan penyesuaian terhadap Rencana Kerja Perangkat Daerah (Renja PD) dengan mengacu pada Perubahan RKPD Kabupaten Sidenreng Rappang Tahun 2025.

Dalam rangka pelaksanaan Perubahan RKPD Kabupaten Sidenreng Rappang Tahun 2025, perlu ditetapkan kaidah-kaidah pelaksanaannya, sebagai berikut:

1. Perubahan RKPD Kabupaten Sidenreng Rappang Tahun 2025 merupakan rencana pembangunan pada tahun 2025 yang dilaksanakan oleh seluruh masyarakat dan Pemerintah Kabupaten Sidenreng Rappang;
2. Perubahan RKPD Kabupaten Sidenreng Rappang Tahun 2025 merupakan acuan bagi Satuan Unit



Kerja di Kabupaten Sidenreng Rappang dalam penyempurnaan Rancangan Perubahan Rencana Kerja Perangkat Daerah (Renja PD) Tahun Anggaran 2025;

3. Perubahan RKPD Kabupaten Sidenreng Rappang Tahun 2025 merupakan pedoman bagi Pemerintah Kabupaten Sidenreng Rappang dalam menyusun Kebijakan Umum Perubahan Anggaran (KUPA) dan Perubahan Prioritas dan Plafon Anggaran Sementara (PPAS) Tahun Anggaran 2025;
4. Perubahan RKPD Kabupaten Sidenreng Rappang Tahun 2025 ditetapkan dengan Peraturan Bupati Sidenreng Rappang dengan memperhatikan saran-saran dan masukan dari pemangku kepentingan termasuk DPRD Kabupaten Sidenreng Rappang.

7.2. Kesimpulan

Dalam proses Penyusunan Perubahan Rencana Kerja Pemerintah Daerah (RKPD) Kabupaten Sidenreng Rappang Tahun 2025 ini berorientasi pada proses dengan pendekatan, yaitu pendekatan teknokratik, partisipatif, politis, *Top-Down* dan/atau *Bottom-Up*, serta memperhatikan substansi pendekatan Tematik, Holistik, Integratif dan Spasial. Diharapkan agar semua Perangkat Daerah di lingkungan Pemerintah Kabupaten Sidenreng Rappang mempedomani dokumen Perubahan RKPD Tahun 2025 dan melakukan langkah-langkah sinkronisasi rencana kerja hingga pelaksanaannya serta kepada Dewan Perwakilan Rakyat Daerah (DPRD) Kabupaten Sidenreng Rappang agar mempedomani dokumen Perubahan RKPD Tahun 2025 dalam menentukan Kebijakan Umum Perubahan APBD dan penentuan Prioritas dan Pagu Anggaran Sementara. Keberhasilan pelaksanaan Perubahan RKPD ini sangat tergantung pada sikap mental, tekad, semangat, ketaatan dan disiplin para pelaku dan pemangku kepentingan yang terlibat dalam pelaksanaan pembangunan agar dapat bermanfaat bagi kemakmuran segenap lapisan masyarakat di Kabupaten Sidenreng Rappang.

BUPATI SIDENRENG RAPPANG,

H. SYAHARUDDIN ALRIF, S.IP., MM

Lampiran I: Rumusan Hasil Penelaahan Pokok-Pokok Pikiran DPRD TA. 2025 untuk RKPD Perubahan Kabupaten Sidenreng Rappang Tahun 2025

Perumusan Usulan Hasil Penelaahan Pokok-Pokok Pikiran DPRD dan Validasi Pada Perubahan RKPD Kabupaten Sidenreng Rappang Tahun 2025

No	Sub Kegiatan	Indikator/ Usulan	Volume	Alamat Lokasi	Perangkat Daerah Terkait	Validasi/ Keterangan
1	Proses Pelaksanaan Pendidikan dan Pelatihan Keterampilan bagi Pencari Kerja berdasarkan Klaster Kompetensi	Pelatihan Peningkatan Kapasitas UMKM	2	Desa Abbokongan dan Kulo, Kab. Sidenreng Rappang	Dinas Koperasi, UKM, Tenaga Kerja Dan Transmigrasi	Verifikasi TAPD
2	Proses Pelaksanaan Pendidikan dan Pelatihan Keterampilan bagi Pencari Kerja berdasarkan Klaster Kompetensi	Peningkatan Sarana Usaha Bagi Kelompok Usaha Mikro Dan Kecil Yang Berbadan Hukum (Bukan Yayasan Atau Kelompok Masysrakat Nirlaba)	10	Kecamatan Dua pitue dan pitu riawa, Kab. Sidenreng Rappang	Dinas Koperasi, UKM, Tenaga Kerja Dan Transmigrasi	Verifikasi TAPD
3	Proses Pelaksanaan Pendidikan dan Pelatihan Keterampilan bagi Pencari Kerja berdasarkan Klaster Kompetensi	Peningkatan Sarana Usaha Bagi Kelompok Usaha Mikro Dan Kecil Yang Berbadan Hukum (Bukan Yayasan Atau Kelompok Masysrakat Nirlaba)	10	Kecamatan Dua Pitue dan Pitu Riawa, Kab. Sidenreng Rappang	Dinas Koperasi, UKM, Tenaga Kerja Dan Transmigrasi	Verifikasi TAPD
4	Penjaminan Ketersediaan Sarana Pembudidayaan Ikan dalam 1 (Satu) Daerah Kabupaten/Kota	Pengadaan Kolam Terpal	2	Desa Tonrong Rijang, Kab. Sidenreng Rappang	Dinas Peternakan Dan Perikanan	Verifikasi TAPD
5	Proses Pelaksanaan Pendidikan dan Pelatihan Keterampilan bagi Pencari Kerja berdasarkan Klaster Kompetensi	Pelatihan Peningkatan Kapasitas UMKM	1	Desa Sipodeceng, Kab. Sidenreng Rappang	Dinas Koperasi, UKM, Tenaga Kerja Dan Transmigrasi	Verifikasi TAPD
6	Fasilitasi Pengelolaan Bina Mental Spiritual	Pembangunan Sarana dan Prasarana Pembinaan Mental dan Spiritual	10	kecamatan dua pitue dan pitu riawa, Kab. Sidenreng Rappang	Sekretariat Daerah	Verifikasi TAPD
7	Proses Pelaksanaan Pendidikan dan Pelatihan Keterampilan bagi Pencari Kerja berdasarkan Klaster Kompetensi	Pelatihan Peningkatan Kapasitas UMKM	5	Kec. Tellu Limpoe da Panca Lautang, Kab. Sidenreng Rappang	Dinas Koperasi, UKM, Tenaga Kerja Dan Transmigrasi	Verifikasi TAPD
8	Pembangunan Sarana, Prasarana dan Utilitas Sekolah	Pembangunan Sarana, Prasarana dan Utilitas Sekolah SD	5	Kec. Tellu Limpo, Panca Lautang, Kab. Sidenreng Rappang	Dinas Pendidikan Dan Kebudayaan	Verifikasi TAPD
9	Pembangunan Sarana, Prasarana dan Utilitas Sekolah	Pembangunan Sarana, Prasarana dan Utilitas Sekolah SMP	5	Kec. Tellu Limpoe dan Panca Lautang, Kab. Sidenreng Rappang	Dinas Pendidikan Dan Kebudayaan	Verifikasi TAPD
10	Proses Pelaksanaan Pendidikan dan Pelatihan Keterampilan bagi Pencari Kerja berdasarkan Klaster Kompetensi	Peningkatan Sarana Usaha Bagi Kelompok Usaha Mikro Dan Kecil Yang Berbadan Hukum (Bukan Yayasan Atau Kelompok Masysrakat Nirlaba)	10	Kecamatan dua pitue dan pitu riawa, Kab. Sidenreng Rappang	Dinas Koperasi, UKM, Tenaga Kerja Dan Transmigrasi	Verifikasi TAPD

No	Sub Kegiatan	Indikator/ Usulan	Volume	Alamat Lokasi	Perangkat Daerah Terkait	Validasi/ Keterangan
11	Proses Pelaksanaan Pendidikan dan Pelatihan Keterampilan bagi Pencari Kerja berdasarkan Klaster Kompetensi	Peningkatan Sarana Usaha Bagi Kelompok Usaha Mikro Dan Kecil Yang Berbadan Hukum (Bukan Yayasan Atau Kelompok Masysrakat Nirlaba)	5	kecamatan dua pitue dan pitu riawa, Kab. Sidenreng Rappang	Dinas Koperasi, UKM, Tenaga Kerja Dan Transmigrasi	Verifikasi TAPD
12	Proses Pelaksanaan Pendidikan dan Pelatihan Keterampilan bagi Pencari Kerja berdasarkan Klaster Kompetensi	Peningkatan Sarana Usaha Bagi Kelompok Usaha Mikro Dan Kecil Yang Berbadan Hukum (Bukan Yayasan Atau Kelompok Masysrakat Nirlaba)	5	kecamatan dua pitue dan pitue riawa, Kab. Sidenreng Rappang	Dinas Koperasi, UKM, Tenaga Kerja Dan Transmigrasi	Verifikasi TAPD
13	Proses Pelaksanaan Pendidikan dan Pelatihan Keterampilan bagi Pencari Kerja berdasarkan Klaster Kompetensi	Peningkatan Sarana Usaha Bagi Kelompok Usaha Mikro Dan Kecil Yang Berbadan Hukum (Bukan Yayasan Atau Kelompok Masysrakat Nirlaba)	5	kecamatan dua pitu dan pitu riawa, Kab. Sidenreng Rappang	Dinas Koperasi, UKM, Tenaga Kerja Dan Transmigrasi	Verifikasi TAPD
14	Proses Pelaksanaan Pendidikan dan Pelatihan Keterampilan bagi Pencari Kerja berdasarkan Klaster Kompetensi	Pelatihan Bagi Wirausaha	5	Kel. Bangkai Kec. Watang Pulu, Kab. Sidenreng Rappang	Dinas Koperasi, UKM, Tenaga Kerja Dan Transmigrasi	Verifikasi TAPD
15	Fasilitasi Pengelolaan Bina Mental Spiritual	Peningkatan Sarana dan Prasarana Pembinaan Mental dan Spiritual	1	Desa Buae Kec. Watang Pulu, Kab. Sidenreng Rappang	Sekretariat Daerah	Verifikasi TAPD
16	Proses Pelaksanaan Pendidikan dan Pelatihan Keterampilan bagi Pencari Kerja berdasarkan Klaster Kompetensi	Peningkatan Sarana Usaha Bagi Kelompok Usaha Mikro Dan Kecil Yang Berbadan Hukum (Bukan Yayasan Atau Kelompok Masysrakat Nirlaba)	1	Kel. Bangkai Kec. watang Pulu, Kab. Sidenreng Rappang	Dinas Koperasi, UKM, Tenaga Kerja Dan Transmigrasi	Verifikasi TAPD
17	Pengadaan Benih Ternak yang Sumbernya dari Daerah Kabupaten/Kota Lain	Bantuan Pengadaan Itik (Semua Jenis)	1000	Desa Corawali Kec. Panca Lautang, Kab. Sidenreng Rappang	Dinas Peternakan Dan Perikanan	Verifikasi TAPD
18	Proses Pelaksanaan Pendidikan dan Pelatihan Keterampilan bagi Pencari Kerja berdasarkan Klaster Kompetensi	Peningkatan Sarana Usaha Bagi Kelompok Usaha Mikro Dan Kecil Yang Berbadan Hukum (Bukan Yayasan Atau Kelompok Masysrakat Nirlaba)	3	Kel. Pajalele Kec. Tellu Limpoe, Kab. Sidenreng Rappang	Dinas Koperasi, UKM, Tenaga Kerja Dan Transmigrasi	Verifikasi TAPD
19	Proses Pelaksanaan Pendidikan dan Pelatihan Keterampilan bagi Pencari Kerja berdasarkan Klaster Kompetensi	Peningkatan Sarana Usaha Bagi Kelompok Usaha Mikro Dan Kecil Yang Berbadan Hukum (Bukan Yayasan Atau Kelompok Masysrakat Nirlaba)	30	Kel. Massepe Kec. Tellu Limpoe, Kab. Sidenreng Rappang	Dinas Koperasi, UKM, Tenaga Kerja Dan Transmigrasi	Verifikasi TAPD
20	Fasilitasi Pengelolaan Bina Mental Spiritual	Peningkatan Sarana dan Prasarana Pembinaan Mental dan Spiritual	1	Kel. Massepe Kec. Tellu Limpoe, Kab. Sidenreng Rappang	Sekretariat Daerah	Verifikasi TAPD

No	Sub Kegiatan	Indikator/ Usulan	Volume	Alamat Lokasi	Perangkat Daerah Terkait	Validasi/ Keterangan
21	Proses Pelaksanaan Pendidikan dan Pelatihan Keterampilan bagi Pencari Kerja berdasarkan Klaster Kompetensi	Peningkatan Sarana Usaha Bagi Kelompok Usaha Mikro Dan Kecil Yang Berbadan Hukum (Bukan Yayasan Atau Kelompok Masysrakat Nirlaba)	6	kecamatan Maritengngae, Kab. Sidenreng Rappang	Dinas Koperasi, UKM, Tenaga Kerja Dan Transmigrasi	Verifikasi TAPD
22	Proses Pelaksanaan Pendidikan dan Pelatihan Keterampilan bagi Pencari Kerja berdasarkan Klaster Kompetensi	Peningkatan Sarana Usaha Bagi Kelompok Usaha Mikro Dan Kecil Yang Berbadan Hukum (Bukan Yayasan Atau Kelompok Masysrakat Nirlaba)	10	kecamatan Maritengngae, Kab. Sidenreng Rappang	Dinas Koperasi, UKM, Tenaga Kerja Dan Transmigrasi	Verifikasi TAPD
23	Pengadaan Benih Ternak yang Sumbernya dari Daerah Kabupaten/Kota Lain	Bantuan Pengadaan Itik (Semua Jenis)	1000	kecamatan Maritengngae dan watang sidenreng, Kab. Sidenreng Rappang	Dinas Peternakan Dan Perikanan	Verifikasi TAPD
24	Proses Pelaksanaan Pendidikan dan Pelatihan Keterampilan bagi Pencari Kerja berdasarkan Klaster Kompetensi	Peningkatan Sarana Usaha Bagi Kelompok Usaha Mikro Dan Kecil Yang Berbadan Hukum (Bukan Yayasan Atau Kelompok Masysrakat Nirlaba)	10	kecamatan Maritengngae, Kab. Sidenreng Rappang	Dinas Koperasi, UKM, Tenaga Kerja Dan Transmigrasi	Verifikasi TAPD
25	Peningkatan Pemahaman dan Pengetahuan UMKM serta Kapasitas dan Kompetensi SDM UMKM dan Kewirausahaan melalui Pendidikan dan Pelatihan	Pelatihan Bagi Wirausaha	5	kecamatan watang sidenreng, Kab. Sidenreng Rappang	Dinas Koperasi, UKM, Tenaga Kerja Dan Transmigrasi	Verifikasi TAPD
26	Proses Pelaksanaan Pendidikan dan Pelatihan Keterampilan bagi Pencari Kerja berdasarkan Klaster Kompetensi	Peningkatan Sarana Usaha Bagi Kelompok Usaha Mikro Dan Kecil Yang Berbadan Hukum (Bukan Yayasan Atau Kelompok Masysrakat Nirlaba)	3	kecamatan watang sidenreng, Kab. Sidenreng Rappang	Dinas Koperasi, UKM, Tenaga Kerja Dan Transmigrasi	Verifikasi TAPD
27	Proses Pelaksanaan Pendidikan dan Pelatihan Keterampilan bagi Pencari Kerja berdasarkan Klaster Kompetensi	Peningkatan Sarana Usaha Bagi Kelompok Usaha Mikro Dan Kecil Yang Berbadan Hukum (Bukan Yayasan Atau Kelompok Masysrakat Nirlaba)	9	Kelurahan Lautang benteng, Desa Talawe, dan Desa kanie, Kab. Sidenreng Rappang	Dinas Koperasi, UKM, Tenaga Kerja Dan Transmigrasi	Verifikasi TAPD
28	Proses Pelaksanaan Pendidikan dan Pelatihan Keterampilan bagi Pencari Kerja berdasarkan Klaster Kompetensi	Peningkatan Sarana Usaha Bagi Kelompok Usaha Mikro Dan Kecil Yang Berbadan Hukum (Bukan Yayasan Atau Kelompok Masysrakat Nirlaba)	1	kelurahan lautang benteng, Kab. Sidenreng Rappang	Dinas Koperasi, UKM, Tenaga Kerja Dan Transmigrasi	Verifikasi TAPD
29	Pembangunan Sarana, Prasarana dan Utilitas Sekolah	Pembangunan Sarana, Prasarana dan Utilitas Sekolah SD	60	Kel. Sidenreng Kec. watang Sidenreng, Kab. Sidenreng Rappang	Dinas Pendidikan Dan Kebudayaan	Verifikasi TAPD

No	Sub Kegiatan	Indikator/ Usulan	Volume	Alamat Lokasi	Perangkat Daerah Terkait	Validasi/ Keterangan
30	Proses Pelaksanaan Pendidikan dan Pelatihan Keterampilan bagi Pencari Kerja berdasarkan Klaster Kompetensi	Peningkatan Sarana Usaha Bagi Kelompok Usaha Mikro Dan Kecil Yang Berbadan Hukum (Bukan Yayasan Atau Kelompok Masysrakat Nirlaba)	80	Kec. Watang Sidenreng, Kab. Sidenreng Rappang	Dinas Koperasi, UKM, Tenaga Kerja Dan Transmigrasi	Verifikasi TAPD
31	Pengadaan Perlengkapan Sekolah	Pembangunan Sarana, Prasarana dan Utilitas Sekolah SD	30	Kecamatan Maritengngae, Kab. Sidenreng Rappang	Dinas Pendidikan Dan Kebudayaan	Verifikasi TAPD
32	Pembangunan Sarana, Prasarana dan Utilitas Sekolah	Pembangunan Sarana, Prasarana dan Utilitas Sekolah SD	50	Kecamatan Watang Sidenreng, Kab. Sidenreng Rappang	Dinas Pendidikan Dan Kebudayaan	Verifikasi TAPD
33	Pembangunan Sarana, Prasarana dan Utilitas Sekolah	Pembangunan Sarana, Prasarana dan Utilitas Sekolah SMP	500	Kecamatan Maritengngae, Kab. Sidenreng Rappang	Dinas Pendidikan Dan Kebudayaan	Verifikasi TAPD
34	Proses Pelaksanaan Pendidikan dan Pelatihan Keterampilan bagi Pencari Kerja berdasarkan Klaster Kompetensi	Peningkatan Sarana Usaha Bagi Kelompok Usaha Mikro Dan Kecil Yang Berbadan Hukum (Bukan Yayasan Atau Kelompok Masysrakat Nirlaba)	2	Kecamatan Maritengngae, Kab. Sidenreng Rappang	Dinas Koperasi, UKM, Tenaga Kerja Dan Transmigrasi	Verifikasi TAPD
35	Proses Pelaksanaan Pendidikan dan Pelatihan Keterampilan bagi Pencari Kerja berdasarkan Klaster Kompetensi	Peningkatan Sarana Usaha Bagi Kelompok Usaha Mikro Dan Kecil Yang Berbadan Hukum (Bukan Yayasan Atau Kelompok Masysrakat Nirlaba)	3	Kecamatan Maritengngae, Kab. Sidenreng Rappang	Dinas Koperasi, UKM, Tenaga Kerja Dan Transmigrasi	Verifikasi TAPD
36	Proses Pelaksanaan Pendidikan dan Pelatihan Keterampilan bagi Pencari Kerja berdasarkan Klaster Kompetensi	Pelatihan Keterampilan Bagi Pencari Kerja	2	Kecamatan Maritengngae dan Watang Sidenreng, Kab. Sidenreng Rappang	Dinas Koperasi, UKM, Tenaga Kerja Dan Transmigrasi	Verifikasi TAPD
37	Fasilitasi Pengelolaan Bina Mental Spiritual	Peningkatan Sarana dan Prasarana Pembinaan Mental dan Spiritual	300	Kecamatan Maritengngae , Kab. Sidenreng Rappang	Sekretariat Daerah	Verifikasi TAPD
38	Fasilitasi Pengelolaan Bina Mental Spiritual	Peningkatan Perhatian Terhadap Pembinaan Mental dan Spiritual	1	Kecamatan Maritengngae, Kab. Sidenreng Rappang	Sekretariat Daerah	Verifikasi TAPD
39	Proses Pelaksanaan Pendidikan dan Pelatihan Keterampilan bagi Pencari Kerja berdasarkan Klaster Kompetensi	Peningkatan Sarana Usaha Bagi Kelompok Usaha Mikro Dan Kecil Yang Berbadan Hukum (Bukan Yayasan Atau Kelompok Masysrakat Nirlaba)	1	Kecamatan Maritengngae, Kab. Sidenreng Rappang	Dinas Koperasi, UKM, Tenaga Kerja Dan Transmigrasi	Verifikasi TAPD
40	Fasilitasi Pengelolaan Bina Mental Spiritual	Pembangunan Sarana dan Prasarana Pembinaan Mental dan Spiritual	200	Kecamatan Maritengngae, Kab. Sidenreng Rappang	Sekretariat Daerah	Verifikasi TAPD
41	Pengadaan Perlengkapan Sekolah	Pembangunan Sarana, Prasarana dan Utilitas Sekolah SD	30	Kecamatan Watang Pulu, Kab. Sidenreng Rappang	Dinas Pendidikan Dan Kebudayaan	Verifikasi TAPD

No	Sub Kegiatan	Indikator/ Usulan	Volume	Alamat Lokasi	Perangkat Daerah Terkait	Validasi/ Keterangan
42	Proses Pelaksanaan Pendidikan dan Pelatihan Keterampilan bagi Pencari Kerja berdasarkan Klaster Kompetensi	Peningkatan Sarana Usaha Bagi Kelompok Usaha Mikro Dan Kecil Yang Berbadan Hukum (Bukan Yayasan Atau Kelompok Masysrakat Nirlaba)	1	Kecamatan Watang Pulu, Kab. Sidenreng Rappang	Dinas Koperasi, UKM, Tenaga Kerja Dan Transmigrasi	Verifikasi TAPD
43	Pembangunan Sarana, Prasarana dan Utilitas Sekolah	Pembangunan Sarana, Prasarana dan Utilitas Sekolah SD	200	Kecamatan Watang Pulu, Kab. Sidenreng Rappang	Dinas Pendidikan Dan Kebudayaan	Verifikasi TAPD
44	Pembangunan Sarana, Prasarana dan Utilitas Sekolah	Pembangunan Sarana, Prasarana dan Utilitas Sekolah SD	50	Kecamatan Watang Pulu, Kab. Sidenreng Rappang	Dinas Pendidikan Dan Kebudayaan	Verifikasi TAPD
45	Proses Pelaksanaan Pendidikan dan Pelatihan Keterampilan bagi Pencari Kerja berdasarkan Klaster Kompetensi	Peningkatan Sarana Usaha Bagi Kelompok Usaha Mikro Dan Kecil Yang Berbadan Hukum (Bukan Yayasan Atau Kelompok Masysrakat Nirlaba)	1	Kecamatan Baranti, Kab. Sidenreng Rappang	Dinas Koperasi, UKM, Tenaga Kerja Dan Transmigrasi	Verifikasi TAPD
46	Proses Pelaksanaan Pendidikan dan Pelatihan Keterampilan bagi Pencari Kerja berdasarkan Klaster Kompetensi	Peningkatan Sarana Usaha Bagi Kelompok Usaha Mikro Dan Kecil Yang Berbadan Hukum (Bukan Yayasan Atau Kelompok Masysrakat Nirlaba)	1	Kecamatan, Kab. Sidenreng Rappang	Dinas Koperasi, UKM, Tenaga Kerja Dan Transmigrasi	Verifikasi TAPD
47	Proses Pelaksanaan Pendidikan dan Pelatihan Keterampilan bagi Pencari Kerja berdasarkan Klaster Kompetensi	Peningkatan Sarana Usaha Bagi Kelompok Usaha Mikro Dan Kecil Yang Berbadan Hukum (Bukan Yayasan Atau Kelompok Masysrakat Nirlaba)	1	Kecamatan Baranti, Kab. Sidenreng Rappang	Dinas Koperasi, UKM, Tenaga Kerja Dan Transmigrasi	Verifikasi TAPD
48	Fasilitasi Pengelolaan Bina Mental Spiritual	Peningkatan Sarana dan Prasarana Pembinaan Mental dan Spiritual	2	Kecamatan Baranti, Kab. Sidenreng Rappang	Sekretariat Daerah	Verifikasi TAPD
49	Proses Pelaksanaan Pendidikan dan Pelatihan Keterampilan bagi Pencari Kerja berdasarkan Klaster Kompetensi	Peningkatan Sarana Usaha Bagi Kelompok Usaha Mikro Dan Kecil Yang Berbadan Hukum (Bukan Yayasan Atau Kelompok Masysrakat Nirlaba)	1	Kecamatan Panca Rijang , Kab. Sidenreng Rappang	Dinas Koperasi, UKM, Tenaga Kerja Dan Transmigrasi	Verifikasi TAPD
50	Proses Pelaksanaan Pendidikan dan Pelatihan Keterampilan bagi Pencari Kerja berdasarkan Klaster Kompetensi	Peningkatan Sarana Usaha Bagi Kelompok Usaha Mikro Dan Kecil Yang Berbadan Hukum (Bukan Yayasan Atau Kelompok Masysrakat Nirlaba)	1	Kecamatan Panca Rijang , Kab. Sidenreng Rappang	Dinas Koperasi, UKM, Tenaga Kerja Dan Transmigrasi	Verifikasi TAPD
51	Pengadaan Benih Ternak yang Sumbernya dari Daerah Kabupaten/Kota Lain	Bantuan Pengadaan Ayam Ras (Petelur dan Broiler)	1000	Tersebar di kecamatan Duapitue, Pituriase dan Pituriawa, Kab. Sidenreng Rappang	Dinas Peternakan Dan Perikanan	Verifikasi TAPD

No	Sub Kegiatan	Indikator/ Usulan	Volume	Alamat Lokasi	Perangkat Daerah Terkait	Validasi/ Keterangan
52	Pengadaan Benih Ternak yang Sumbernya dari Daerah Kabupaten/Kota Lain	Bantuan Pengadaan Itik (Semua Jenis)	1000	Tersebar di kecamatan Duapitue, Pituriase dan Pituriawa, Kab. Sidenreng Rappang	Dinas Peternakan Dan Perikanan	Verifikasi TAPD
53	Proses Pelaksanaan Pendidikan dan Pelatihan Keterampilan bagi Pencari Kerja berdasarkan Klaster Kompetensi	Pelatihan Keterampilan Bagi Pencari Kerja	3	Tersebar di Kecamatan Duapitue, Pituriawa dan Pituriase, Kab. Sidenreng Rappang	Dinas Koperasi, UKM, Tenaga Kerja Dan Transmigrasi	Verifikasi TAPD
54	Peningkatan Pemahaman dan Pengetahuan UMKM serta Kapasitas dan Kompetensi SDM UMKM dan Kewirausahaan melalui Pendidikan dan Pelatihan	Pelatihan Peningkatan Kapasitas UMKM	3	Tersebar di Kecamatan Duapitue, Pituriawa dan Pituriase, Kab. Sidenreng Rappang	Dinas Koperasi, UKM, Tenaga Kerja Dan Transmigrasi	Verifikasi TAPD
55	Penjaminan Ketersediaan Sarana Pembudidayaan Ikan dalam 1 (Satu) Daerah Kabupaten/Kota	Pengadaan Bibit Ikan Mas	45000	Tersebar di Kecamatan Duapitue, Pituriawa dan Pituriase, Kab. Sidenreng Rappang	Dinas Peternakan Dan Perikanan	Verifikasi TAPD
56	Pengadaan Perlengkapan Sekolah	Pengadaan Perlengkapan Siswa SMP	3	Tersebar di Kecamatan Duapitue, Pituriawa dan Pituriase, Kab. Sidenreng Rappang	Dinas Pendidikan Dan Kebudayaan	Verifikasi TAPD
57	Proses Pelaksanaan Pendidikan dan Pelatihan Keterampilan bagi Pencari Kerja berdasarkan Klaster Kompetensi	Peningkatan Sarana Usaha Bagi Kelompok Usaha Mikro Dan Kecil Yang Berbadan Hukum (Bukan Yayasan Atau Kelompok Masysrakat Nirlaba)	30	Tersebar di Kecamatan Duapitue, Pituriawa dan Pituriase, Kab. Sidenreng Rappang	Dinas Koperasi, UKM, Tenaga Kerja Dan Transmigrasi	Verifikasi TAPD
58	Penjaminan Ketersediaan Sarana Pembudidayaan Ikan dalam 1 (Satu) Daerah Kabupaten/Kota	Pengadaan Bibit Ikan Mas	45000	Tersebar di Kecamatan Duapitue, Pituriawa dan Pituriase, Kab. Sidenreng Rappang	Dinas Peternakan Dan Perikanan	Verifikasi TAPD
59	Penjaminan Ketersediaan Sarana Pembudidayaan Ikan dalam 1 (Satu) Daerah Kabupaten/Kota	Pengadaan Bibit Ikan Nila	45000	Tersebar di Kecamatan Duapitue, Pituriawa dan Pituriase, Kab. Sidenreng Rappang	Dinas Peternakan Dan Perikanan	Verifikasi TAPD
60	Penjaminan Ketersediaan Sarana Pembudidayaan Ikan dalam 1 (Satu) Daerah Kabupaten/Kota	Pengadaan Kolam Terpal	6	Tersebar di Kecamatan Duapitue, Pituriawa dan Pituriase, Kab. Sidenreng Rappang	Dinas Peternakan Dan Perikanan	Verifikasi TAPD
61	Pemberantasan Penyakit Hewan Menular dan Zoonosis dalam 1 (satu) Daerah Kabupaten/Kota	Pengadaan Vaksin Dan Obat-Obatan	2000	Tersebar di Kecamatan Duapitue, Pituriawa dan Pituriase, Kab. Sidenreng Rappang	Dinas Peternakan Dan Perikanan	Verifikasi TAPD

No	Sub Kegiatan	Indikator/ Usulan	Volume	Alamat Lokasi	Perangkat Daerah Terkait	Validasi/ Keterangan
62	Pembangunan Ruang Unit Kesehatan Sekolah	Pembangunan Ruang Unit Kesehatan Sekolah SD	3	Tersebar di Kecamatan Duapitue, Pituriawa dan Pituriase, Kab. Sidenreng Rappang	Dinas Pendidikan Dan Kebudayaan	Verifikasi TAPD
63	Pembangunan Ruang Unit Kesehatan Sekolah	Pembangunan Ruang Unit Kesehatan Sekolah SMP	3	Tersebar di Kecamatan Duapitue, Pituriawa dan Pituriase, Kab. Sidenreng Rappang	Dinas Pendidikan Dan Kebudayaan	Verifikasi TAPD
64	Penjaminan Ketersediaan Sarana Pembudidayaan Ikan dalam 1 (Satu) Daerah Kabupaten/Kota	Pengadaan Pakan Ikan	60	Tersebar di Kecamatan Duapitue, Pituriawa dan Pituriase, Kab. Sidenreng Rappang	Dinas Peternakan Dan Perikanan	Verifikasi TAPD
65	Pengadaan Perlengkapan Sekolah	Pengadaan Perlengkapan Sekolah SD	3	Tersebar di Kecamatan Duapitue, Pituriawa dan Pituriase, Kab. Sidenreng Rappang	Dinas Pendidikan Dan Kebudayaan	Verifikasi TAPD
66	Pengadaan Benih Ternak yang Sumbernya dari Daerah Kabupaten/Kota Lain	Bantuan Pengadaan Ayam Buras	1000	Tersebar di Kecamatan Duapitue, Pituriase dan Pituriawa, Kab. Sidenreng Rappang	Dinas Peternakan Dan Perikanan	Verifikasi TAPD
67	Pengadaan Benih Ternak yang Sumbernya dari Daerah Kabupaten/Kota Lain	Bantuan Pengadaan Ayam Ras (Petelur dan Broiler)	1000	Tersebar Di Kecamatan Duapitue, Pituriase dan Pituriawa, Kab. Sidenreng Rappang	Dinas Peternakan Dan Perikanan	Verifikasi TAPD
68	Pengadaan Benih Ternak yang Sumbernya dari Daerah Kabupaten/Kota Lain	Bantuan Pengadaan Itik (Semua Jenis)	1000	Tersebar Di Kecamatan Duapitue, Pituriase dan Pituriawa, Kab. Sidenreng Rappang	Dinas Peternakan Dan Perikanan	Verifikasi TAPD
69	Proses Pelaksanaan Pendidikan dan Pelatihan Keterampilan bagi Pencari Kerja berdasarkan Klaster Kompetensi	Pelatihan Keterampilan Bagi Pencari Kerja	3	Tersebar di Kecamatan Duapitue, Pituriase dan Pituriawa, Kab. Sidenreng Rappang	Dinas Koperasi, UKM, Tenaga Kerja Dan Transmigrasi	Verifikasi TAPD
70	Proses Pelaksanaan Pendidikan dan Pelatihan Keterampilan bagi Pencari Kerja berdasarkan Klaster Kompetensi	Pelatihan Peningkatan Kapasitas UMKM	3	Tersebar di Kecamatan Duapitue, Pituriase dan Pituriawa, Kab. Sidenreng Rappang	Dinas Koperasi, UKM, Tenaga Kerja Dan Transmigrasi	Verifikasi TAPD
71	Pembangunan Ruang Unit Kesehatan Sekolah	Pembangunan Ruang Unit Kesehatan Sekolah SMP	10	Tersebar di Kecamatan Duapitue, Pituriase dan Pituriawa, Kab. Sidenreng Rappang	Dinas Pendidikan Dan Kebudayaan	Verifikasi TAPD
72	Pembangunan Sarana, Prasarana dan Utilitas PAUD	Pembangunan Sarana, Prasarana dan Utilitas PAUD	5	Tersebar di Kecamatan Duapitue, Pituriase dan Pituriawa, Kab. Sidenreng Rappang	Dinas Pendidikan Dan Kebudayaan	Verifikasi TAPD

No	Sub Kegiatan	Indikator/ Usulan	Volume	Alamat Lokasi	Perangkat Daerah Terkait	Validasi/ Keterangan
73	Pembangunan Ruang Unit Kesehatan Sekolah	Pembangunan Sarana, Prasarana dan Utilitas Sekolah SD	5	Tersebar di Kecamatan Duapitue, Pituriase dan Pituriawa, Kab. Sidenreng Rappang	Dinas Pendidikan Dan Kebudayaan	Verifikasi TAPD
74	Pembangunan Sarana, Prasarana dan Utilitas Sekolah	Pembangunan Sarana, Prasarana dan Utilitas Sekolah SMP	5	Tersebar di Kecamatan Duapitue, Pituriase dan Pituriawa, Kab. Sidenreng Rappang	Dinas Pendidikan Dan Kebudayaan	Verifikasi TAPD
75	Penjaminan Ketersediaan Sarana Pembudidayaan Ikan dalam 1 (Satu) Daerah Kabupaten/Kota	Pengadaan Bibit Ikan Mas	45000	Tersebar di Kecamatan Duapitue, Pituriase dan Pituriawa, Kab. Sidenreng Rappang	Dinas Peternakan Dan Perikanan	Verifikasi TAPD
76	Penjaminan Ketersediaan Sarana Pembudidayaan Ikan dalam 1 (Satu) Daerah Kabupaten/Kota	Pengadaan Bibit Ikan Nila	45000	Tersebar Di Kecamatan Duapitue, Pituriase dan Pituriawa, Kab. Sidenreng Rappang	Dinas Peternakan Dan Perikanan	Verifikasi TAPD
77	Penjaminan Ketersediaan Sarana Pembudidayaan Ikan dalam 1 (Satu) Daerah Kabupaten/Kota	Pengadaan Kolam Terpal	6	Tersebar di Kecamatan Duapitue, Pituriase dan Pituriawa, Kab. Sidenreng Rappang	Dinas Peternakan Dan Perikanan	Verifikasi TAPD
78	Penjaminan Ketersediaan Sarana Pembudidayaan Ikan dalam 1 (Satu) Daerah Kabupaten/Kota	Pengadaan Pakan Ikan	60	Tersebar di Kecamatan Duapitue, Pituriase dan Pituriawa, Kab. Sidenreng Rappang	Dinas Peternakan Dan Perikanan	Verifikasi TAPD
79	Pengadaan Perlengkapan Sekolah	Pengadaan Perlengkapan Sekolah SD	10	Tersebar di Kecamatan Duapitue, Pituriase dan Pituriawa, Kab. Sidenreng Rappang	Dinas Pendidikan Dan Kebudayaan	Verifikasi TAPD
80	Pengadaan Perlengkapan Sekolah	Pengadaan Perlengkapan Sekolah SMP	10	Tersebar di Kecamatan Duapitue, Pituriase dan Pituriawa, Kab. Sidenreng Rappang	Dinas Pendidikan Dan Kebudayaan	Verifikasi TAPD
81	Pengadaan Perlengkapan Sekolah	Pengadaan Perlengkapan Siswa SD	300	Tersebar di Kecamatan Duapitue, Pituriase dan Pituriawa, Kab. Sidenreng Rappang	Dinas Pendidikan Dan Kebudayaan	Verifikasi TAPD
82	Pengadaan Perlengkapan Sekolah	Pengadaan Perlengkapan Siswa SMP	300	Tersebar di Kecamatan Duapitue, Pituriase dan Pituriawa, Kab. Sidenreng Rappang	Dinas Pendidikan Dan Kebudayaan	Verifikasi TAPD
83	Pemberantasan Penyakit Hewan Menular dan Zoonosis dalam 1 (satu) Daerah Kabupaten/Kota	Pengadaan Vaksin Dan Obat-Obatan	2000	Tersebar di Kecamatan Duapitue, Pituriase dan Pituriawa, Kab. Sidenreng Rappang	Dinas Peternakan Dan Perikanan	Verifikasi TAPD

No	Sub Kegiatan	Indikator/ Usulan	Volume	Alamat Lokasi	Perangkat Daerah Terkait	Validasi/ Keterangan
84	Proses Pelaksanaan Pendidikan dan Pelatihan Keterampilan bagi Pencari Kerja berdasarkan Klaster Kompetensi	Peningkatan Sarana Usaha Bagi Kelompok Usaha Mikro Dan Kecil Yang Berbadan Hukum (Bukan Yayasan Atau Kelompok Masysrakat Nirlaba)	10	Tersebar di Kecamatan Duapitue, Pituriase dan Pituriawa, Kab. Sidenreng Rappang	Dinas Koperasi, UKM, Tenaga Kerja Dan Transmigrasi	Verifikasi TAPD
85	Pengadaan Benih Ternak yang Sumbernya dari Daerah Kabupaten/Kota Lain	Bantuan Pengadaan Ayam Buras	1000	Tersebar di Kecamatan Duapitue, Pituriase dan Pituriawa, Kab. Sidenreng Rappang	Dinas Peternakan Dan Perikanan	Verifikasi TAPD
86	Pengadaan Benih Ternak yang Sumbernya dari Daerah Kabupaten/Kota Lain	Bantuan Pengadaan Ayam Ras (Petelur dan Broiler)	1000	Tersebar di Kecamatan Duapitue, Pituriase dan Pituriawa, Kab. Sidenreng Rappang	Dinas Peternakan Dan Perikanan	Verifikasi TAPD
87	Pengadaan Benih Ternak yang Sumbernya dari Daerah Kabupaten/Kota Lain	Bantuan Pengadaan Itik (Semua Jenis)	1000	Tersebar di Kecamatan Duapitue, Pituriase dan Pituriawa, Kab. Sidenreng Rappang	Dinas Peternakan Dan Perikanan	Verifikasi TAPD
88	Penyiapan Lingkungan Hunian Fisik, Sosial, Ekonomi bagi Penduduk Setempat dan Transmigran	Bantuan Sarana Sosial Ekonomi Pada Kawasan Transmigrasi	1	Tersebar di Kecamatan Duapitue, Pituriase dan Pituriawa, Kab. Sidenreng Rappang	Dinas Koperasi, UKM, Tenaga Kerja Dan Transmigrasi	Verifikasi TAPD
89	Proses Pelaksanaan Pendidikan dan Pelatihan Keterampilan bagi Pencari Kerja berdasarkan Klaster Kompetensi	Pelatihan Keterampilan Bagi Pencari Kerja	3	Tersebar di Kecamatan Duapitue, Pituriase dan Pituriawa, Kab. Sidenreng Rappang	Dinas Koperasi, UKM, Tenaga Kerja Dan Transmigrasi	Verifikasi TAPD
90	Pembangunan Ruang Unit Kesehatan Sekolah	Pembangunan Ruang Unit Kesehatan Sekolah SD	5	Tersebar di Kecamatan Duapitue, Pituriase dan Pituriawa, Kab. Sidenreng Rappang	Dinas Pendidikan Dan Kebudayaan	Verifikasi TAPD
91	Pembangunan Ruang Unit Kesehatan Sekolah	Pembangunan Ruang Unit Kesehatan Sekolah SMP	5	Tersebar di Kecamatan Duapitue, Pituriase dan Pituriawa, Kab. Sidenreng Rappang	Dinas Pendidikan Dan Kebudayaan	Verifikasi TAPD
92	Pembangunan Sarana, Prasarana dan Utilitas Sekolah	Pembangunan Sarana, Prasarana dan Utilitas Sekolah SD	5	Tersebar di Kecamatan Duapitue, Pituriase dan Pituriawa, Kab. Sidenreng Rappang	Dinas Pendidikan Dan Kebudayaan	Verifikasi TAPD
93	Pembinaan Minat, Bakat dan Kreativitas Siswa	Pembinaan Minat, Bakat dan Kreativitas Siswa SD	3	Tersebar di Kecamatan Duapitue, Pituriase dan Pituriawa, Kab. Sidenreng Rappang	Dinas Pendidikan Dan Kebudayaan	Verifikasi TAPD
94	Pembinaan Minat, Bakat dan Kreativitas Siswa	Pembinaan Minat, Bakat dan Kreativitas Siswa SMP	3	Tersebar di Kecamatan Duapitue, Pituriase dan Pituriawa, Kab. Sidenreng Rappang	Dinas Pendidikan Dan Kebudayaan	Verifikasi TAPD

No	Sub Kegiatan	Indikator/ Usulan	Volume	Alamat Lokasi	Perangkat Daerah Terkait	Validasi/ Keterangan
95	Penjaminan Ketersediaan Sarana Pembudidayaan Ikan dalam 1 (Satu) Daerah Kabupaten/Kota	Pengadaan Bibit Ikan Mas	45000	Tersebar di Kecamatan Duapitue, Pituriase dan Pituriawa, Kab. Sidenreng Rappang	Dinas Peternakan Dan Perikanan	Verifikasi TAPD
96	Penjaminan Ketersediaan Sarana Pembudidayaan Ikan dalam 1 (Satu) Daerah Kabupaten/Kota	Pengadaan Bibit Ikan Nila	45000	Tersebar di Kecamatan Duapitue, Pituriase dan Pituriawa, Kab. Sidenreng Rappang	Dinas Peternakan Dan Perikanan	Verifikasi TAPD
97	Penjaminan Ketersediaan Sarana Pembudidayaan Ikan dalam 1 (Satu) Daerah Kabupaten/Kota	Pengadaan Kolam Terpal	6	Tersebar di Kecamatan Duapitue, Pituriase dan Pituriawa, Kab. Sidenreng Rappang	Dinas Peternakan Dan Perikanan	Verifikasi TAPD
98	Pengadaan Perlengkapan Sekolah	Pengadaan Perlengkapan Sekolah SD	3	Tersebar di Kecamatan Duapitue, Pituriase dan Pituriawa, Kab. Sidenreng Rappang	Dinas Pendidikan Dan Kebudayaan	Verifikasi TAPD
99	Pengadaan Perlengkapan Sekolah	Pengadaan Perlengkapan Sekolah SMP	3	Tersebar di Kecamatan Duapitue, Pituriase dan Pituriawa, Kab. Sidenreng Rappang	Dinas Pendidikan Dan Kebudayaan	Verifikasi TAPD
100	Pengadaan Perlengkapan Sekolah	Pengadaan Perlengkapan Siswa SD	3	Tersebar di Kecamatan Duapitue, Pituriase dan Pituriawa, Kab. Sidenreng Rappang	Dinas Pendidikan Dan Kebudayaan	Verifikasi TAPD
101	Pengadaan Perlengkapan Sekolah	Pengadaan Perlengkapan Siswa SMP	3	Tersebar di Kecamatan Duapitue, Pituriase dan Pituriawa, Kab. Sidenreng Rappang	Dinas Pendidikan Dan Kebudayaan	Verifikasi TAPD
102	Pemberantasan Penyakit Hewan Menular dan Zoonosis dalam 1 (satu) Daerah Kabupaten/Kota	Pengadaan Vaksin Dan Obat-Obatan	2000	Tersebar di Kecamatan Duapitue, Pituriase dan Pituriawa, Kab. Sidenreng Rappang	Dinas Peternakan Dan Perikanan	Verifikasi TAPD
103	Proses Pelaksanaan Pendidikan dan Pelatihan Keterampilan bagi Pencari Kerja berdasarkan Klaster Kompetensi	Peningkatan Sarana Usaha Bagi Kelompok Usaha Mikro Dan Kecil Yang Berbadan Hukum (Bukan Yayasan Atau Kelompok Masysrakat Nirlaba)	10	Tersebar di Kecamatan Duapitue, Pituriase dan Pituriawa, Kab. Sidenreng Rappang	Dinas Koperasi, UKM, Tenaga Kerja Dan Transmigrasi	Verifikasi TAPD
104	Penjaminan Ketersediaan Sarana Pembudidayaan Ikan dalam 1 (Satu) Daerah Kabupaten/Kota	Pengadaan Bibit Ikan Nila	15000	Kecamatan Baranti, Kab. Sidenreng Rappang	Dinas Peternakan Dan Perikanan	Verifikasi TAPD
105	Pembangunan Sarana, Prasarana dan Utilitas PAUD	Pembangunan Sarana, Prasarana dan Utilitas PAUD	1	Kecamatan Baranti, Kab. Sidenreng Rappang	Dinas Pendidikan Dan Kebudayaan	Verifikasi TAPD

No	Sub Kegiatan	Indikator/ Usulan	Volume	Alamat Lokasi	Perangkat Daerah Terkait	Validasi/ Keterangan
106	Fasilitasi Pengelolaan Bina Mental Spiritual	Pembangunan Sarana dan Prasarana Pembinaan Mental dan Spiritual	1	Kecamatan Baranti, Kab. Sidenreng Rappang	Sekretariat Daerah	Verifikasi TAPD
107	Pengadaan Benih Ternak yang Sumbernya dari Daerah Kabupaten/Kota Lain	Bantuan Pengadaan Ayam Buras	1000	Tersebar di Kecamatan Duapitue, Pituriase dan Pituriawa, Kab. Sidenreng Rappang	Dinas Peternakan Dan Perikanan	Verifikasi TAPD
108	Pengadaan Benih Ternak yang Sumbernya dari Daerah Kabupaten/Kota Lain	Bantuan Pengadaan Ayam Ras (Petelur dan Broiler)	1000	Tersebar di Kecamatan Duapitue, Pituriase dan Pituriawa, Kab. Sidenreng Rappang	Dinas Peternakan Dan Perikanan	Verifikasi TAPD
109	Pengadaan Benih Ternak yang Sumbernya dari Daerah Kabupaten/Kota Lain	Bantuan Pengadaan Itik (Semua Jenis)	1000	Tersebar di Kecamatan Duapitue, Pituriase dan Pituriawa, Kab. Sidenreng Rappang	Dinas Peternakan Dan Perikanan	Verifikasi TAPD
110	Penyiapan Lingkungan Hunian Fisik, Sosial, Ekonomi bagi Penduduk Setempat dan Transmigran	Bantuan Sarana Sosial Ekonomi Pada Kawasan Transmigrasi	1	Tersebar di Kecamatan Duapitue, Pituriase dan Pituriawa, Kab. Sidenreng Rappang	Dinas Koperasi, UKM, Tenaga Kerja Dan Transmigrasi	Verifikasi TAPD
111	Proses Pelaksanaan Pendidikan dan Pelatihan Keterampilan bagi Pencari Kerja berdasarkan Klaster Kompetensi	Pelatihan Bagi Wirausaha	3	Tersebar di Kecamatan Duapitue, Pituriase dan Pituriawa, Kab. Sidenreng Rappang	Dinas Koperasi, UKM, Tenaga Kerja Dan Transmigrasi	Verifikasi TAPD
112	Proses Pelaksanaan Pendidikan dan Pelatihan Keterampilan bagi Pencari Kerja berdasarkan Klaster Kompetensi	Pelatihan Keterampilan Bagi Pencari Kerja	3	Tersebar di Kecamatan Duapitue, Pituriase dan Pituriawa, Kab. Sidenreng Rappang	Dinas Koperasi, UKM, Tenaga Kerja Dan Transmigrasi	Verifikasi TAPD
113	Proses Pelaksanaan Pendidikan dan Pelatihan Keterampilan bagi Pencari Kerja berdasarkan Klaster Kompetensi	Pelatihan Kompetensi Para Pencari Kerja Oleh Lembaga Swasta	3	Tersebar di Kecamatan Duapitue, Pituriase dan Pituriawa, Kab. Sidenreng Rappang	Dinas Koperasi, UKM, Tenaga Kerja Dan Transmigrasi	Verifikasi TAPD
114	Proses Pelaksanaan Pendidikan dan Pelatihan Keterampilan bagi Pencari Kerja berdasarkan Klaster Kompetensi	Pelatihan Peningkatan Kapasitas UMKM	3	Tersebar di Kecamatan Duapitue, Pituriase dan Pituriawa, Kab. Sidenreng Rappang	Dinas Koperasi, UKM, Tenaga Kerja Dan Transmigrasi	Verifikasi TAPD
115	Pembangunan Sarana, Prasarana dan Utilitas PAUD	Pembangunan Sarana, Prasarana dan Utilitas PAUD	3	Tersebar di Kecamatan Duapitue, Pituriase dan Pituriawa, Kab. Sidenreng Rappang	Dinas Pendidikan Dan Kebudayaan	Verifikasi TAPD
116	Pembangunan Sarana, Prasarana dan Utilitas Sekolah	Pembangunan Sarana, Prasarana dan Utilitas Sekolah SD	3	Tersebar di Kecamatan Duapitue, Pituriase dan Pituriawa, Kab. Sidenreng Rappang	Dinas Pendidikan Dan Kebudayaan	Verifikasi TAPD

No	Sub Kegiatan	Indikator/ Usulan	Volume	Alamat Lokasi	Perangkat Daerah Terkait	Validasi/ Keterangan
117	Pembangunan Sarana, Prasarana dan Utilitas Sekolah	Pembangunan Sarana, Prasarana dan Utilitas Sekolah SMP	3	Tersebar di Kecamatan Duapitue, Pituriase dan Pituriawa, Kab. Sidenreng Rappang	Dinas Pendidikan Dan Kebudayaan	Verifikasi TAPD
118	Pembinaan Minat, Bakat dan Kreativitas Siswa	Pembinaan Minat, Bakat dan Kreativitas Siswa SD	3	Tersebar di Kecamatan Duapitue, Pituriase dan Pituriawa, Kab. Sidenreng Rappang	Dinas Pendidikan Dan Kebudayaan	Verifikasi TAPD
119	Pembinaan Minat, Bakat dan Kreativitas Siswa	Pembinaan Minat, Bakat dan Kreativitas Siswa SMP	3	Tersebar di Kecamatan Duapitue, Pituriase dan Pituriawa, Kab. Sidenreng Rappang	Dinas Pendidikan Dan Kebudayaan	Verifikasi TAPD
120	Penjaminan Ketersediaan Sarana Pembudidayaan Ikan dalam 1 (Satu) Daerah Kabupaten/Kota	Pengadaan Bibit Ikan Mas	45000	Tersebar di Kecamatan Duapitue, Pituriase dan Pituriawa, Kab. Sidenreng Rappang	Dinas Peternakan Dan Perikanan	Verifikasi TAPD
121	Penjaminan Ketersediaan Sarana Pembudidayaan Ikan dalam 1 (Satu) Daerah Kabupaten/Kota	Pengadaan Bibit Ikan Nila	45000	Tersebar di Kecamatan Duapitue, Pituriase dan Pituriawa, Kab. Sidenreng Rappang	Dinas Peternakan Dan Perikanan	Verifikasi TAPD
122	Penjaminan Ketersediaan Sarana Pembudidayaan Ikan dalam 1 (Satu) Daerah Kabupaten/Kota	Pengadaan Pakan Ikan	60	Tersebar di Kecamatan Duapitue, Pituriase dan Pituriawa, Kab. Sidenreng Rappang	Dinas Peternakan Dan Perikanan	Verifikasi TAPD
123	Penjaminan Ketersediaan Sarana Pembudidayaan Ikan dalam 1 (Satu) Daerah Kabupaten/Kota	Pengadaan Kolam Terpal	6	Tersebar di Kecamatan Duapitue, Pituriase dan Pituriawa, Kab. Sidenreng Rappang	Dinas Peternakan Dan Perikanan	Verifikasi TAPD
124	Pengadaan Perlengkapan Sekolah	Pengadaan Perlengkapan Sekolah SD	3	Tersebar di Kecamatan Duapitue, Pituriase dan Pituriawa, Kab. Sidenreng Rappang	Dinas Pendidikan Dan Kebudayaan	Verifikasi TAPD
125	Pengadaan Perlengkapan Sekolah	Pengadaan Perlengkapan Sekolah SMP	3	Tersebar di Kecamatan Duapitue, Pituriase dan Pituriawa, Kab. Sidenreng Rappang	Dinas Pendidikan Dan Kebudayaan	Verifikasi TAPD
126	Pengadaan Perlengkapan Sekolah	Pengadaan Perlengkapan Siswa SD	3	Tersebar di Kecamatan Duapitue, Pituriase dan Pituriawa, Kab. Sidenreng Rappang	Dinas Pendidikan Dan Kebudayaan	Verifikasi TAPD
127	Pengadaan Perlengkapan Sekolah	Pengadaan Perlengkapan Siswa SMP	3	Tersebar di Kecamatan Duapitue, Pituriase dan Pituriawa, Kab. Sidenreng Rappang	Dinas Pendidikan Dan Kebudayaan	Verifikasi TAPD

No	Sub Kegiatan	Indikator/ Usulan	Volume	Alamat Lokasi	Perangkat Daerah Terkait	Validasi/ Keterangan
128	Pemberantasan Penyakit Hewan Menular dan Zoonosis dalam 1 (satu) Daerah Kabupaten/Kota	Pengadaan Vaksin Dan Obat-Obatan	2000	Tersebar di Kecamatan Duapitue, Pituriase dan Pituriawa, Kab. Sidenreng Rappang	Dinas Peternakan Dan Perikanan	Verifikasi TAPD
129	Penataan Pendistribusian Pendidik dan Tenaga Kependidikan bagi Satuan Pendidikan Dasar, PAUD, dan Pendidikan Nonformal/Kesetaraan	Peningkatan Kapasitas Pendidik dan Tenaga Kependidikan melalui Pelatihan dan Bimbingan Teknis	3	Tersebar di Kecamatan Duapitue, Pituriase dan Pituriawa, Kab. Sidenreng Rappang	Dinas Pendidikan Dan Kebudayaan	Verifikasi TAPD
130	Proses Pelaksanaan Pendidikan dan Pelatihan Keterampilan bagi Pencari Kerja berdasarkan Klaster Kompetensi	Peningkatan Sarana Usaha Bagi Kelompok Usaha Mikro Dan Kecil Yang Berbadan Hukum (Bukan Yayasan Atau Kelompok Masysrakat Nirlaba)	10	Tersebar di Kecamatan Duapitue, Pituriase dan Pituriawa, Kab. Sidenreng Rappang	Dinas Koperasi, UKM, Tenaga Kerja Dan Transmigrasi	Verifikasi TAPD
131	Penjaminan Ketersediaan Sarana Pembudidayaan Ikan dalam 1 (Satu) Daerah Kabupaten/Kota	Pengadaan Bibit Ikan Nila	30000	Kecamatan Baranti, Kab. Sidenreng Rappang	Dinas Peternakan Dan Perikanan	Verifikasi TAPD
132	Proses Pelaksanaan Pendidikan dan Pelatihan Keterampilan bagi Pencari Kerja berdasarkan Klaster Kompetensi	Peningkatan Sarana Usaha Bagi Kelompok Usaha Mikro Dan Kecil Yang Berbadan Hukum (Bukan Yayasan Atau Kelompok Masysrakat Nirlaba)	1	Kecamatan Panca Rijang, Kab. Sidenreng Rappang	Dinas Koperasi, UKM, Tenaga Kerja Dan Transmigrasi	Verifikasi TAPD
133	Pengadaan Perlengkapan Sekolah	Pembangunan Sarana, Prasarana dan Utilitas Sekolah SD	30	Kecamatan Dua Pitue, Kab. Sidenreng Rappang	Dinas Pendidikan Dan Kebudayaan	Verifikasi TAPD
134	Proses Pelaksanaan Pendidikan dan Pelatihan Keterampilan bagi Pencari Kerja berdasarkan Klaster Kompetensi	Peningkatan Sarana Usaha Bagi Kelompok Usaha Mikro Dan Kecil Yang Berbadan Hukum (Bukan Yayasan Atau Kelompok Masysrakat Nirlaba)	2	Kecamatan Dua Pitue, Kab. Sidenreng Rappang	Dinas Koperasi, UKM, Tenaga Kerja Dan Transmigrasi	Verifikasi TAPD
135	Proses Pelaksanaan Pendidikan dan Pelatihan Keterampilan bagi Pencari Kerja berdasarkan Klaster Kompetensi	Peningkatan Sarana Usaha Bagi Kelompok Usaha Mikro Dan Kecil Yang Berbadan Hukum (Bukan Yayasan Atau Kelompok Masysrakat Nirlaba)	2	Kecamatan Pitu Riawa, Kab. Sidenreng Rappang	Dinas Koperasi, UKM, Tenaga Kerja Dan Transmigrasi	Verifikasi TAPD
136	Pengadaan Benih Ternak yang Sumbernya dari Daerah Kabupaten/Kota Lain	Bantuan Pengadaan Ayam Buras	1000	Tersebar di Kecamatan Pancarijang, Baranti dan Kulo, Kab. Sidenreng Rappang	Dinas Peternakan Dan Perikanan	Verifikasi TAPD
137	Pengadaan Benih Ternak yang Sumbernya dari Daerah Kabupaten/Kota Lain	Bantuan Pengadaan Ayam Ras (Petelur dan Broiler)	1000	Tersebar di Kecamatan Pancarijang, Baranti dan Kulo, Kab. Sidenreng Rappang	Dinas Peternakan Dan Perikanan	Verifikasi TAPD

No	Sub Kegiatan	Indikator/ Usulan	Volume	Alamat Lokasi	Perangkat Daerah Terkait	Validasi/ Keterangan
138	Proses Pelaksanaan Pendidikan dan Pelatihan Keterampilan bagi Pencari Kerja berdasarkan Klaster Kompetensi	Peningkatan Sarana Usaha Bagi Kelompok Usaha Mikro Dan Kecil Yang Berbadan Hukum (Bukan Yayasan Atau Kelompok Masysrakat Nirlaba)	200	Kecamatan Dua Pitue, Kab. Sidenreng Rappang	Dinas Koperasi, UKM, Tenaga Kerja Dan Transmigrasi	Verifikasi TAPD
139	Pengadaan Benih Ternak yang Sumbernya dari Daerah Kabupaten/Kota Lain	Bantuan Pengadaan Itik (Semua Jenis)	1000	Tersebar di Kecamatan Pancarijang, Baranti dan Kulo, Kab. Sidenreng Rappang	Dinas Peternakan Dan Perikanan	Verifikasi TAPD
140	Proses Pelaksanaan Pendidikan dan Pelatihan Keterampilan bagi Pencari Kerja berdasarkan Klaster Kompetensi	Peningkatan Sarana Usaha Bagi Kelompok Usaha Mikro Dan Kecil Yang Berbadan Hukum (Bukan Yayasan Atau Kelompok Masysrakat Nirlaba)	5	kelurahan lautang benteng, Kab. Sidenreng Rappang	Dinas Koperasi, UKM, Tenaga Kerja Dan Transmigrasi	Verifikasi TAPD
141	Proses Pelaksanaan Pendidikan dan Pelatihan Keterampilan bagi Pencari Kerja berdasarkan Klaster Kompetensi	Peningkatan Sarana Usaha Bagi Kelompok Usaha Mikro Dan Kecil Yang Berbadan Hukum (Bukan Yayasan Atau Kelompok Masysrakat Nirlaba)	5	kelurahan lautang benteng, Kab. Sidenreng Rappang	Dinas Koperasi, UKM, Tenaga Kerja Dan Transmigrasi	Verifikasi TAPD
142	Fasilitasi Pengelolaan Bina Mental Spiritual	Peningkatan Sarana dan Prasarana Pembinaan Mental dan Spiritual	5	kelurahan lautang benteng, Kab. Sidenreng Rappang	Sekretariat Daerah	Verifikasi TAPD
143	Proses Pelaksanaan Pendidikan dan Pelatihan Keterampilan bagi Pencari Kerja berdasarkan Klaster Kompetensi	Peningkatan Sarana Usaha Bagi Kelompok Usaha Mikro Dan Kecil Yang Berbadan Hukum (Bukan Yayasan Atau Kelompok Masysrakat Nirlaba)	2	kecamatan maritengngae, Kab. Sidenreng Rappang	Dinas Koperasi, UKM, Tenaga Kerja Dan Transmigrasi	Verifikasi TAPD
144	Proses Pelaksanaan Pendidikan dan Pelatihan Keterampilan bagi Pencari Kerja berdasarkan Klaster Kompetensi	Peningkatan Sarana Usaha Bagi Kelompok Usaha Mikro Dan Kecil Yang Berbadan Hukum (Bukan Yayasan Atau Kelompok Masysrakat Nirlaba)	1	kecamatan maritengngae, Kab. Sidenreng Rappang	Dinas Koperasi, UKM, Tenaga Kerja Dan Transmigrasi	Verifikasi TAPD
145	Proses Pelaksanaan Pendidikan dan Pelatihan Keterampilan bagi Pencari Kerja berdasarkan Klaster Kompetensi	Peningkatan Sarana Usaha Bagi Kelompok Usaha Mikro Dan Kecil Yang Berbadan Hukum (Bukan Yayasan Atau Kelompok Masysrakat Nirlaba)	3	kecamatan maritengngae, Kab. Sidenreng Rappang	Dinas Koperasi, UKM, Tenaga Kerja Dan Transmigrasi	Verifikasi TAPD
146	Proses Pelaksanaan Pendidikan dan Pelatihan Keterampilan bagi Pencari Kerja berdasarkan Klaster Kompetensi	Peningkatan Sarana Usaha Bagi Kelompok Usaha Mikro Dan Kecil Yang Berbadan Hukum (Bukan Yayasan Atau Kelompok Masysrakat Nirlaba)	2	kecamatan maritengngae, Kab. Sidenreng Rappang	Dinas Koperasi, UKM, Tenaga Kerja Dan Transmigrasi	Verifikasi TAPD

No	Sub Kegiatan	Indikator/ Usulan	Volume	Alamat Lokasi	Perangkat Daerah Terkait	Validasi/ Keterangan
147	Peningkatan Pemahaman dan Pengetahuan UMKM serta Kapasitas dan Kompetensi SDM UMKM dan Kewirausahaan melalui Pendidikan dan Pelatihan	Pelatihan Bagi Wirausaha	3	kecamatan maritengngae, Kab. Sidenreng Rappang	Dinas Koperasi, UKM, Tenaga Kerja Dan Transmigrasi	Verifikasi TAPD
148	Proses Pelaksanaan Pendidikan dan Pelatihan Keterampilan bagi Pencari Kerja berdasarkan Klaster Kompetensi	Pelatihan Bagi Wirausaha	3	Tersebar di Kecamatan Pancarijang, Baranti dan Kulo, Kab. Sidenreng Rappang	Dinas Koperasi, UKM, Tenaga Kerja Dan Transmigrasi	Verifikasi TAPD
149	Proses Pelaksanaan Pendidikan dan Pelatihan Keterampilan bagi Pencari Kerja berdasarkan Klaster Kompetensi	Pelatihan Keterampilan Bagi Pencari Kerja	3	Tersebar di Kecamatan Pancarijang, Baranti dan Kulo, Kab. Sidenreng Rappang	Dinas Koperasi, UKM, Tenaga Kerja Dan Transmigrasi	Verifikasi TAPD
150	Proses Pelaksanaan Pendidikan dan Pelatihan Keterampilan bagi Pencari Kerja berdasarkan Klaster Kompetensi	Pelatihan Kompetensi Para Pencari Kerja Oleh Lembaga Swasta	3	Tersebar di Kecamatan Pancarijang, Baranti dan Kulo, Kab. Sidenreng Rappang	Dinas Koperasi, UKM, Tenaga Kerja Dan Transmigrasi	Verifikasi TAPD
151	Proses Pelaksanaan Pendidikan dan Pelatihan Keterampilan bagi Pencari Kerja berdasarkan Klaster Kompetensi	Pelatihan Peningkatan Kapasitas UMKM	3	Tersebar di Kecamatan Pancarijang, Baranti dan Kulo, Kab. Sidenreng Rappang	Dinas Koperasi, UKM, Tenaga Kerja Dan Transmigrasi	Verifikasi TAPD
152	Pembangunan Ruang Guru/Kepala Sekolah/TU	Pembangunan Ruang Guru/ Kepala Sekolah/ TU SD	5	Tersebar di Kecamatan Pancarijang, Baranti dan Kulo, Kab. Sidenreng Rappang	Dinas Pendidikan Dan Kebudayaan	Verifikasi TAPD
153	Pembangunan Ruang Unit Kesehatan Sekolah	Pembangunan Ruang Unit Kesehatan Sekolah SD	5	Tersebar di Kecamatan Pancarijang, Baranti dan Kulo, Kab. Sidenreng Rappang	Dinas Pendidikan Dan Kebudayaan	Verifikasi TAPD
154	Pembangunan Ruang Unit Kesehatan Sekolah	Pembangunan Ruang Unit Kesehatan Sekolah SMP	5	Tersebar di Kecamatan Pancarijang, Baranti dan Kulo, Kab. Sidenreng Rappang	Dinas Pendidikan Dan Kebudayaan	Verifikasi TAPD
155	Pembangunan Sarana, Prasarana dan Utilitas PAUD	Pembangunan Sarana, Prasarana dan Utilitas PAUD	5	Tersebar di Kecamatan Pancarijang, Baranti dan Kulo, Kab. Sidenreng Rappang	Dinas Pendidikan Dan Kebudayaan	Verifikasi TAPD
156	Pembangunan Sarana, Prasarana dan Utilitas Sekolah	Pembangunan Sarana, Prasarana dan Utilitas Sekolah SD	5	Tersebar di Kecamatan Pancarijang, Baranti dan Kulo, Kab. Sidenreng Rappang	Dinas Pendidikan Dan Kebudayaan	Verifikasi TAPD
157	Pembangunan Sarana, Prasarana dan Utilitas Sekolah	Pembangunan Sarana, Prasarana dan Utilitas Sekolah SMP	5	Tersebar di Kecamatan Pancarijang, Baranti dan Kulo, Kab. Sidrap	Dinas Pendidikan Dan Kebudayaan	Verifikasi TAPD

No	Sub Kegiatan	Indikator/ Usulan	Volume	Alamat Lokasi	Perangkat Daerah Terkait	Validasi/ Keterangan
158	Pembinaan Minat, Bakat dan Kreativitas Siswa	Pembinaan Minat, Bakat dan Kreativitas Siswa SD	3	Tersebar di Kecamatan Pancarijang, Baranti dan Kulo, Kab. Sidenreng Rappang	Dinas Pendidikan Dan Kebudayaan	Verifikasi TAPD
159	Pembinaan Minat, Bakat dan Kreativitas Siswa	Pembinaan Minat, Bakat dan Kreativitas Siswa SMP	3	Tersebar di Kecamatan Pancarijang, Baranti dan Kulo, Kab. Sidenreng Rappang	Dinas Pendidikan Dan Kebudayaan	Verifikasi TAPD
160	Penjaminan Ketersediaan Sarana Pembudidayaan Ikan dalam 1 (Satu) Daerah Kabupaten/Kota	Pengadaan Bibit Ikan Mas	45000	Tersebar di Kecamatan Pancarijang, Baranti dan Kulo, Kab. Sidenreng Rappang	Dinas Peternakan Dan Perikanan	Verifikasi TAPD
161	Penjaminan Ketersediaan Sarana Pembudidayaan Ikan dalam 1 (Satu) Daerah Kabupaten/Kota	Pengadaan Bibit Ikan Nila	45000	Tersebar di Kecamatan Pancarijang, Baranti dan Kulo, Kab. Sidenreng Rappang	Dinas Peternakan Dan Perikanan	Verifikasi TAPD
162	Penjaminan Ketersediaan Sarana Pembudidayaan Ikan dalam 1 (Satu) Daerah Kabupaten/Kota	Pengadaan Kolam Terpal	6	Tersebar di Kecamatan Pancarijang, Baranti dan Kulo, Kab. Sidenreng Rappang	Dinas Peternakan Dan Perikanan	Verifikasi TAPD
163	Penjaminan Ketersediaan Sarana Pembudidayaan Ikan dalam 1 (Satu) Daerah Kabupaten/Kota	Pengadaan Pakan Ikan	60	Tersebar di Kecamatan Pancarijang, Baranti dan Kulo, Kab. Sidenreng Rappang	Dinas Peternakan Dan Perikanan	Verifikasi TAPD
164	Pengadaan Perlengkapan Sekolah	Pengadaan Perlengkapan Sekolah SD	3	Tersebar di Kecamatan Pancarijang, Baranti dan Kulo, Kab. Sidenreng Rappang	Dinas Pendidikan Dan Kebudayaan	Verifikasi TAPD
165	Pengadaan Perlengkapan Sekolah	Pengadaan Perlengkapan Sekolah SMP	3	Tersebar di Kecamatan Pancarijang, Baranti dan Kulo, Kab. Sidenreng Rappang	Dinas Pendidikan Dan Kebudayaan	Verifikasi TAPD
166	Pengadaan Perlengkapan Sekolah	Pengadaan Perlengkapan Siswa SD	3	Tersebar di Kecamatan Pancarijang, Baranti dan Kulo, Kab. Sidenreng Rappang	Dinas Pendidikan Dan Kebudayaan	Verifikasi TAPD
167	Pengadaan Perlengkapan Sekolah	Pengadaan Perlengkapan Siswa SMP	3	Tersebar di Kecamatan Pancarijang, Baranti dan Kulo, Kab. Sidenreng Rappang	Dinas Pendidikan Dan Kebudayaan	Verifikasi TAPD
168	Pemberantasan Penyakit Hewan Menular dan Zoonosis dalam 1 (satu) Daerah Kabupaten/Kota	Pengadaan Vaksin Dan Obat-Obatan	2000	Tersebar di Kecamatan Pancarijang, Baranti dan Kulo, Kab. Sidenreng Rappang	Dinas Peternakan Dan Perikanan	Verifikasi TAPD

No	Sub Kegiatan	Indikator/ Usulan	Volume	Alamat Lokasi	Perangkat Daerah Terkait	Validasi/ Keterangan
169	Proses Pelaksanaan Pendidikan dan Pelatihan Keterampilan bagi Pencari Kerja berdasarkan Klaster Kompetensi	Peningkatan Sarana Usaha Bagi Kelompok Usaha Mikro Dan Kecil Yang Berbadan Hukum (Bukan Yayasan Atau Kelompok Masysrakat Nirlaba)	10	Tersebar di Kecamatan Pancarijang, Baranti dan Kulo, Kab. Sidenreng Rappang	Dinas Koperasi, UKM, Tenaga Kerja Dan Transmigrasi	Verifikasi TAPD
170	Proses Pelaksanaan Pendidikan dan Pelatihan Keterampilan bagi Pencari Kerja berdasarkan Klaster Kompetensi	Peningkatan Sarana Usaha Bagi Kelompok Usaha Mikro Dan Kecil Yang Berbadan Hukum (Bukan Yayasan Atau Kelompok Masysrakat Nirlaba)	30	Kecamatan Dua Pitue dan Pitu Riawa, Kab. Sidenreng Rappang	Dinas Koperasi, UKM, Tenaga Kerja Dan Transmigrasi	Verifikasi TAPD
171	Penjaminan Ketersediaan Sarana Pembudidayaan Ikan dalam 1 (Satu) Daerah Kabupaten/Kota	Pengadaan Bibit Ikan Nila	15000	Kecamatan Pitu Riase, Kab. Sidenreng Rappang	Dinas Peternakan Dan Perikanan	Verifikasi TAPD
172	Proses Pelaksanaan Pendidikan dan Pelatihan Keterampilan bagi Pencari Kerja berdasarkan Klaster Kompetensi	Peningkatan Sarana Usaha Bagi Kelompok Usaha Mikro Dan Kecil Yang Berbadan Hukum (Bukan Yayasan Atau Kelompok Masysrakat Nirlaba)	1	Kecamatan Dua Pitue, Kab. Sidenreng Rappang	Dinas Koperasi, UKM, Tenaga Kerja Dan Transmigrasi	Verifikasi TAPD
173	Rehabilitasi Sedang/Berat Ruang Kelas Sekolah	Pembangunan Sarana, Prasarana dan Utilitas Sekolah SD	2	Kec. Pitu Riase, Kab. Sidenreng Rappang	Dinas Pendidikan Dan Kebudayaan	Verifikasi TAPD
174	Pengadaan Benih Ternak yang Sumbernya dari Daerah Kabupaten/Kota Lain	Bantuan Pengadaan Ayam Buras	1000	Tersebar di Kecamatan Panca Rijang, Baranti dan Kulo, Kab. Sidenreng Rappang	Dinas Peternakan Dan Perikanan	Verifikasi TAPD
175	Pengadaan Benih Ternak yang Sumbernya dari Daerah Kabupaten/Kota Lain	Bantuan Pengadaan Ayam Ras (Petelur dan Broiler)	1000	Tersebar Di Kecamatan Panca Rijang, Baranti dan Kulo, Kab. Sidenreng Rappang	Dinas Peternakan Dan Perikanan	Verifikasi TAPD
176	Pembangunan Sarana, Prasarana dan Utilitas Sekolah	Pembangunan Sarana, Prasarana dan Utilitas Sekolah SMP	230	Desa Compong Kec. Pitu Riase, Kab. Sidenreng Rappang	Dinas Pendidikan Dan Kebudayaan	Verifikasi TAPD
177	Pengadaan Benih Ternak yang Sumbernya dari Daerah Kabupaten/Kota Lain	Bantuan Pengadaan Itik (Semua Jenis)	1000	Tersebar di Kecamatan Panca Rijang, Baranti dan Kulo, Kab. Sidenreng Rappang	Dinas Peternakan Dan Perikanan	Verifikasi TAPD
178	Pembangunan Sarana, Prasarana dan Utilitas Sekolah	Pembangunan Sarana, Prasarana dan Utilitas Sekolah SD	300	Kec. Pitu Riase, Kab. Sidenreng Rappang	Dinas Pendidikan Dan Kebudayaan	Verifikasi TAPD
179	Fasilitasi Pengelolaan Bina Mental Spiritual	Pembangunan Sarana dan Prasarana Pembinaan Mental dan Spiritual	5	Desa Lombo Kec. Pitu Riase, Kab. Sidenreng Rappang	Sekretariat Daerah	Verifikasi TAPD

No	Sub Kegiatan	Indikator/ Usulan	Volume	Alamat Lokasi	Perangkat Daerah Terkait	Validasi/ Keterangan
180	Pembangunan Sarana, Prasarana dan Utilitas Sekolah	Pembangunan Sarana, Prasarana dan Utilitas Sekolah SD	800	Kec. Pitu Riase, Kab. Sidenreng Rappang	Dinas Pendidikan Dan Kebudayaan	Verifikasi TAPD
181	Pembangunan Sarana, Prasarana dan Utilitas Sekolah	Pembangunan Sarana, Prasarana dan Utilitas Sekolah SMP	850	Kec. Pitu Riase, Kab. Sidenreng Rappang	Dinas Pendidikan Dan Kebudayaan	Verifikasi TAPD
182	Pembangunan Sarana, Prasarana dan Utilitas Sekolah	Pembangunan Sarana, Prasarana dan Utilitas Sekolah SD	500	Kec. Pitu riase, Kab. Sidenreng Rappang	Dinas Pendidikan Dan Kebudayaan	Verifikasi TAPD
183	Pembangunan Sarana, Prasarana dan Utilitas Sekolah	Pembangunan Sarana, Prasarana dan Utilitas Sekolah SMP	600	Kec. Pitu riase, Kab. Sidenreng Rappang	Dinas Pendidikan Dan Kebudayaan	Verifikasi TAPD
184	Rehabilitasi Sedang/Berat Ruang Kelas Sekolah	Rehabilitasi Sedang/ Berat Ruang Kelas SD	10	Kec. Pitu Riase, Kab. Sidenreng Rappang	Dinas Pendidikan Dan Kebudayaan	Verifikasi TAPD
185	Rehabilitasi Sedang/Berat Ruang Kelas Sekolah	Rehabilitasi Sedang/ Berat Ruang Kelas Sekolah SMP	15	Kec. Pitu riase, Kab. Sidenreng Rappang	Dinas Pendidikan Dan Kebudayaan	Verifikasi TAPD
186	Proses Pelaksanaan Pendidikan dan Pelatihan Keterampilan bagi Pencari Kerja berdasarkan Klaster Kompetensi	Pelatihan Bagi Wirausaha	3	Tersebar di Kecamatan Panca Rijang, Baranti dan Kulo, Kab. Sidenreng Rappang	Dinas Koperasi, UKM, Tenaga Kerja Dan Transmigrasi	Verifikasi TAPD
187	Proses Pelaksanaan Pendidikan dan Pelatihan Keterampilan bagi Pencari Kerja berdasarkan Klaster Kompetensi	Pelatihan Keterampilan Bagi Pencari Kerja	3	Tersebar di Kecamatan Panca Rijang, Baranti dan Kulo, Kab. Sidenreng Rappang	Dinas Koperasi, UKM, Tenaga Kerja Dan Transmigrasi	Verifikasi TAPD
188	Proses Pelaksanaan Pendidikan dan Pelatihan Keterampilan bagi Pencari Kerja berdasarkan Klaster Kompetensi	Pelatihan Kompetensi Para Pencari Kerja Oleh Lembaga Swasta	3	Tersebar di Kecamatan Panca Rijang, Baranti dan Kulo, Kab. Sidenreng Rappang	Dinas Koperasi, UKM, Tenaga Kerja Dan Transmigrasi	Verifikasi TAPD
189	Proses Pelaksanaan Pendidikan dan Pelatihan Keterampilan bagi Pencari Kerja berdasarkan Klaster Kompetensi	Pelatihan Peningkatan Kapasitas UMKM	3	Tersebar di Kecamatan Panca Rijang, Baranti dan Kulo, Kab. Sidenreng Rappang	Dinas Koperasi, UKM, Tenaga Kerja Dan Transmigrasi	Verifikasi TAPD
190	Pembangunan Ruang Guru/Kepala Sekolah/TU	Pembangunan Ruang Guru/ Kepala Sekolah/ TU SD	3	Tersebar di Kecamatan Panca Rijang, Baranti dan Kulo, Kab. Sidenreng Rappang	Dinas Pendidikan Dan Kebudayaan	Verifikasi TAPD
191	Pembangunan Ruang Unit Kesehatan Sekolah	Pembangunan Ruang Unit Kesehatan Sekolah SD	3	Tersebar di Kecamatan Panca Rijang, Baranti dan Kulo, Kab. Sidenreng Rappang	Dinas Pendidikan Dan Kebudayaan	Verifikasi TAPD
192	Pembangunan Ruang Unit Kesehatan Sekolah	Pembangunan Ruang Unit Kesehatan Sekolah SMP	3	Tersebar di Kecamatan Panca Rijang, Baranti dan Kulo, Kab. Sidrap	Dinas Pendidikan Dan Kebudayaan	Verifikasi TAPD

No	Sub Kegiatan	Indikator/ Usulan	Volume	Alamat Lokasi	Perangkat Daerah Terkait	Validasi/ Keterangan
193	Pembangunan Sarana, Prasarana dan Utilitas PAUD	Pembangunan Sarana, Prasarana dan Utilitas PAUD	3	Tersebar di Kecamatan Panca Rijang, Baranti dan Kulo, Kab. Sidenreng Rappang	Dinas Pendidikan Dan Kebudayaan	Verifikasi TAPD
194	Pembangunan Sarana, Prasarana dan Utilitas Sekolah	Pembangunan Sarana, Prasarana dan Utilitas Sekolah SD	3	Tersebar di Kecamatan Panca Rijang, Baranti dan Kulo, Kab. Sidenreng Rappang	Dinas Pendidikan Dan Kebudayaan	Verifikasi TAPD
195	Pembinaan Minat, Bakat dan Kreativitas Siswa	Pembinaan Minat, Bakat dan Kreativitas Siswa SD	3	Tersebar di Kecamatan Panca Rijang, Baranti dan Kulo, Kab. Sidenreng Rappang	Dinas Pendidikan Dan Kebudayaan	Verifikasi TAPD
196	Pembinaan Minat, Bakat dan Kreativitas Siswa	Pembinaan Minat, Bakat dan Kreativitas Siswa SMP	3	Tersebar di Kecamatan Panca Rijang, Baranti dan Kulo, Kab. Sidenreng Rappang	Dinas Pendidikan Dan Kebudayaan	Verifikasi TAPD
197	Penjaminan Ketersediaan Sarana Pembudidayaan Ikan dalam 1 (Satu) Daerah Kabupaten/Kota	Pengadaan Bibit Ikan Mas	45000	Tersebar di Kecamatan Panca Rijang, Baranti dan Kulo, Kab. Sidenreng Rappang	Dinas Peternakan Dan Perikanan	Verifikasi TAPD
198	Penjaminan Ketersediaan Sarana Pembudidayaan Ikan dalam 1 (Satu) Daerah Kabupaten/Kota	Pengadaan Bibit Ikan Nila	45000	Tersebar di Kecamatan Panca Rijang, Baranti dan Kulo, Kab. Sidenreng Rappang	Dinas Peternakan Dan Perikanan	Verifikasi TAPD
199	Penjaminan Ketersediaan Sarana Pembudidayaan Ikan dalam 1 (Satu) Daerah Kabupaten/Kota	Pengadaan Kolam Terpal	6	Tersebar di Kecamatan Panca Rijang, Baranti dan Kulo, Kab. Sidenreng Rappang	Dinas Peternakan Dan Perikanan	Verifikasi TAPD
200	Penjaminan Ketersediaan Sarana Pembudidayaan Ikan dalam 1 (Satu) Daerah Kabupaten/Kota	Pengadaan Pakan Ikan	60	Tersebar di Kecamatan Panca Rijang, Baranti dan Kulo, Kab. Sidenreng Rappang	Dinas Peternakan Dan Perikanan	Verifikasi TAPD
201	Pengadaan Perlengkapan Sekolah	Pengadaan Perlengkapan Sekolah SD	3	Tersebar di Kecamatan Panca Rijang, Baranti dan Kulo, Kab. Sidenreng Rappang	Dinas Pendidikan Dan Kebudayaan	Verifikasi TAPD
202	Pengadaan Perlengkapan Sekolah	Pengadaan Perlengkapan Sekolah SMP	3	Tersebar di Kecamatan Panca Rijang, Baranti dan Kulo, Kab. Sidenreng Rappang	Dinas Pendidikan Dan Kebudayaan	Verifikasi TAPD
203	Pengadaan Perlengkapan Sekolah	Pengadaan Perlengkapan Siswa SD	3	Tersebar di Kecamatan Panca Rijang, Baranti dan Kulo, Kab. Sidenreng Rappang	Dinas Pendidikan Dan Kebudayaan	Verifikasi TAPD

No	Sub Kegiatan	Indikator/ Usulan	Volume	Alamat Lokasi	Perangkat Daerah Terkait	Validasi/ Keterangan
204	Pengadaan Perlengkapan Sekolah	Pengadaan Perlengkapan Siswa SMP	3	Tersebar di Kecamatan Panca Rijang, Baranti dan Kulo, Kab. Sidenreng Rappang	Dinas Pendidikan Dan Kebudayaan	Verifikasi TAPD
205	Pemberantasan Penyakit Hewan Menular dan Zoonosis dalam 1 (satu) Daerah Kabupaten/Kota	Pengadaan Vaksin Dan Obat-Obatan	2000	Tersebar di Kecamatan Panca Rijang, Baranti dan Kulo, Kab. Sidenreng Rappang	Dinas Peternakan Dan Perikanan	Verifikasi TAPD
206	Penataan Pendistribusian Pendidik dan Tenaga Kependidikan bagi Satuan Pendidikan Dasar, PAUD, dan Pendidikan Nonformal/Kesetaraan	Peningkatan Kapasitas Pendidik dan Tenaga Kependidikan melalui Pelatihan dan Bimbingan Teknis	3	Tersebar di Kecamatan Panca Rijang, Baranti dan Kulo, Kab. Sidenreng Rappang	Dinas Pendidikan Dan Kebudayaan	Verifikasi TAPD
207	Proses Pelaksanaan Pendidikan dan Pelatihan Keterampilan bagi Pencari Kerja berdasarkan Klaster Kompetensi	Peningkatan Sarana Usaha Bagi Kelompok Usaha Mikro Dan Kecil Yang Berbadan Hukum (Bukan Yayasan Atau Kelompok Masysrakat Nirlaba)	5	Kecamatan watang pulu, Kab. Sidenreng Rappang	Dinas Koperasi, UKM, Tenaga Kerja Dan Transmigrasi	Verifikasi TAPD
208	Proses Pelaksanaan Pendidikan dan Pelatihan Keterampilan bagi Pencari Kerja berdasarkan Klaster Kompetensi	Peningkatan Sarana Usaha Bagi Kelompok Usaha Mikro Dan Kecil Yang Berbadan Hukum (Bukan Yayasan Atau Kelompok Masysrakat Nirlaba)	4	Kecamatan watang pulu, Kab. Sidenreng Rappang	Dinas Koperasi, UKM, Tenaga Kerja Dan Transmigrasi	Verifikasi TAPD
209	Proses Pelaksanaan Pendidikan dan Pelatihan Keterampilan bagi Pencari Kerja berdasarkan Klaster Kompetensi	Peningkatan Sarana Usaha Bagi Kelompok Usaha Mikro Dan Kecil Yang Berbadan Hukum (Bukan Yayasan Atau Kelompok Masysrakat Nirlaba)	10	Kecamatan watang pulu, Kab. Sidenreng Rappang	Dinas Koperasi, UKM, Tenaga Kerja Dan Transmigrasi	Verifikasi TAPD
210	Proses Pelaksanaan Pendidikan dan Pelatihan Keterampilan bagi Pencari Kerja berdasarkan Klaster Kompetensi	Peningkatan Sarana Usaha Bagi Kelompok Usaha Mikro Dan Kecil Yang Berbadan Hukum (Bukan Yayasan Atau Kelompok Masysrakat Nirlaba)	8	Kecamatan watang pulu, Kab. Sidenreng Rappang	Dinas Koperasi, UKM, Tenaga Kerja Dan Transmigrasi	Verifikasi TAPD
211	Proses Pelaksanaan Pendidikan dan Pelatihan Keterampilan bagi Pencari Kerja berdasarkan Klaster Kompetensi	Peningkatan Sarana Usaha Bagi Kelompok Usaha Mikro Dan Kecil Yang Berbadan Hukum (Bukan Yayasan Atau Kelompok Masysrakat Nirlaba)	6	Kecamatan watang pulu, Kab. Sidenreng Rappang	Dinas Koperasi, UKM, Tenaga Kerja Dan Transmigrasi	Verifikasi TAPD
212	Pembinaan Minat, Bakat dan Kreativitas Siswa	Pembinaan Minat, Bakat dan Kreativitas Siswa SD	3	Tersebar di Kecamatan Duapitue, Pituriase dan Pituriawa, Kab. Sidenreng Rappang	Dinas Pendidikan Dan Kebudayaan	Verifikasi TAPD

No	Sub Kegiatan	Indikator/ Usulan	Volume	Alamat Lokasi	Perangkat Daerah Terkait	Validasi/ Keterangan
213	Fasilitasi Pengelolaan Bina Mental Spiritual	Peningkatan Sarana dan Prasarana Pembinaan Mental dan Spiritual	20	Kecamatan watang pulu, Kab. Sidenreng Rappang	Sekretariat Daerah	Verifikasi TAPD
214	Pembinaan Minat, Bakat dan Kreativitas Siswa	Pembinaan Minat, Bakat dan Kreativitas Siswa SMP	3	Tersebar di Kecamatan Duapitue, Pituriase dan Pituriawa, Kab. Sidrap	Dinas Pendidikan Dan Kebudayaan	Verifikasi TAPD
215	Proses Pelaksanaan Pendidikan dan Pelatihan Keterampilan bagi Pencari Kerja berdasarkan Klaster Kompetensi	Peningkatan Sarana Usaha Bagi Kelompok Usaha Mikro Dan Kecil Yang Berbadan Hukum (Bukan Yayasan Atau Kelompok Masysrakat Nirlaba)	12	Kecamatan watang pulu, Kab. Sidenreng Rappang	Dinas Koperasi, UKM, Tenaga Kerja Dan Transmigrasi	Verifikasi TAPD
216	Proses Pelaksanaan Pendidikan dan Pelatihan Keterampilan bagi Pencari Kerja berdasarkan Klaster Kompetensi	Peningkatan Sarana Usaha Bagi Kelompok Usaha Mikro Dan Kecil Yang Berbadan Hukum (Bukan Yayasan Atau Kelompok Masysrakat Nirlaba)	4	kecamatan watang pulu, Kab. Sidenreng Rappang	Dinas Koperasi, UKM, Tenaga Kerja Dan Transmigrasi	Verifikasi TAPD
217	Proses Pelaksanaan Pendidikan dan Pelatihan Keterampilan bagi Pencari Kerja berdasarkan Klaster Kompetensi	Peningkatan Sarana Usaha Bagi Kelompok Usaha Mikro Dan Kecil Yang Berbadan Hukum (Bukan Yayasan Atau Kelompok Masysrakat Nirlaba)	2	kecamatan tellu limpoe, Kab. Sidenreng Rappang	Dinas Koperasi, UKM, Tenaga Kerja Dan Transmigrasi	Verifikasi TAPD
218	Proses Pelaksanaan Pendidikan dan Pelatihan Keterampilan bagi Pencari Kerja berdasarkan Klaster Kompetensi	Peningkatan Sarana Usaha Bagi Kelompok Usaha Mikro Dan Kecil Yang Berbadan Hukum (Bukan Yayasan Atau Kelompok Masysrakat Nirlaba)	3	kecamatan tellu limpoe, Kab. Sidenreng Rappang	Dinas Koperasi, UKM, Tenaga Kerja Dan Transmigrasi	Verifikasi TAPD
219	Pengadaan Benih Ternak yang Sumbernya dari Daerah Kabupaten/Kota Lain	Bantuan Pengadaan Ayam Ras (Petelur dan Broiler)	1000	kecamatan tellu limpoe, Kab. Sidenreng Rappang	Dinas Peternakan Dan Perikanan	Verifikasi TAPD
220	Proses Pelaksanaan Pendidikan dan Pelatihan Keterampilan bagi Pencari Kerja berdasarkan Klaster Kompetensi	Peningkatan Sarana Usaha Bagi Kelompok Usaha Mikro Dan Kecil Yang Berbadan Hukum (Bukan Yayasan Atau Kelompok Masysrakat Nirlaba)	10	kecamatan tellu limpoe, Kab. Sidenreng Rappang	Dinas Koperasi, UKM, Tenaga Kerja Dan Transmigrasi	Verifikasi TAPD
221	Proses Pelaksanaan Pendidikan dan Pelatihan Keterampilan bagi Pencari Kerja berdasarkan Klaster Kompetensi	Peningkatan Sarana Usaha Bagi Kelompok Usaha Mikro Dan Kecil Yang Berbadan Hukum (Bukan Yayasan Atau Kelompok Masysrakat Nirlaba)	20	kecamatan tellu limpoe, Kab. Sidenreng Rappang	Dinas Koperasi, UKM, Tenaga Kerja Dan Transmigrasi	Verifikasi TAPD
222	Proses Pelaksanaan Pendidikan dan Pelatihan Keterampilan bagi Pencari Kerja berdasarkan Klaster Kompetensi	Pelatihan Bagi Wirausaha	3	Tersebar di Kecamatan Duapitue, Pituriase dan Pituriawa, Kab. Sidenreng Rappang	Dinas Koperasi, UKM, Tenaga Kerja Dan Transmigrasi	Verifikasi TAPD

No	Sub Kegiatan	Indikator/ Usulan	Volume	Alamat Lokasi	Perangkat Daerah Terkait	Validasi/ Keterangan
223	Proses Pelaksanaan Pendidikan dan Pelatihan Keterampilan bagi Pencari Kerja berdasarkan Klaster Kompetensi	Peningkatan Sarana Usaha Bagi Kelompok Usaha Mikro Dan Kecil Yang Berbadan Hukum (Bukan Yayasan Atau Kelompok Masysrakat Nirlaba)	15	kecamatan tellu limpoe, Kab. Sidenreng Rappang	Dinas Koperasi, UKM, Tenaga Kerja Dan Transmigrasi	Verifikasi TAPD
224	Proses Pelaksanaan Pendidikan dan Pelatihan Keterampilan bagi Pencari Kerja berdasarkan Klaster Kompetensi	Peningkatan Sarana Usaha Bagi Kelompok Usaha Mikro Dan Kecil Yang Berbadan Hukum (Bukan Yayasan Atau Kelompok Masysrakat Nirlaba)	4	kecamatan tellu limpoe, Kab. Sidenreng Rappang	Dinas Koperasi, UKM, Tenaga Kerja Dan Transmigrasi	Verifikasi TAPD
225	Proses Pelaksanaan Pendidikan dan Pelatihan Keterampilan bagi Pencari Kerja berdasarkan Klaster Kompetensi	Peningkatan Sarana Usaha Bagi Kelompok Usaha Mikro Dan Kecil Yang Berbadan Hukum (Bukan Yayasan Atau Kelompok Masysrakat Nirlaba)	5	kecamatan tellu limpoe, Kab. Sidenreng Rappang	Dinas Koperasi, UKM, Tenaga Kerja Dan Transmigrasi	Verifikasi TAPD
226	Penyediaan Sarana Usaha Perikanan Tangkap	Pengadaan Perahu Mesin	1	kecamatan tellu limpoe, Kab. Sidenreng Rappang	Dinas Peternakan Dan Perikanan	Verifikasi TAPD
227	Penjaminan Ketersediaan Sarana Pembudidayaan Ikan dalam 1 (Satu) Daerah Kabupaten/Kota	Pengadaan Bibit Ikan Mas	15000	kecamatan tellu limpoe, Kab. Sidenreng Rappang	Dinas Peternakan Dan Perikanan	Verifikasi TAPD
228	Penjaminan Ketersediaan Sarana Pembudidayaan Ikan dalam 1 (Satu) Daerah Kabupaten/Kota	Pengadaan Bibit Ikan Nila	15000	kecamatan tellu limpoe, Kab. Sidenreng Rappang	Dinas Peternakan Dan Perikanan	Verifikasi TAPD
229	Pengadaan Benih Ternak yang Sumbernya dari Daerah Kabupaten/Kota Lain	Bantuan Pengadaan Itik (Semua Jenis)	1000	Tersebar di Kecamatan Panca Rijang, Baranti dan Kulo, Kab. Sidrap	Dinas Peternakan Dan Perikanan	Verifikasi TAPD
230	Proses Pelaksanaan Pendidikan dan Pelatihan Keterampilan bagi Pencari Kerja berdasarkan Klaster Kompetensi	Peningkatan Sarana Usaha Bagi Kelompok Usaha Mikro Dan Kecil Yang Berbadan Hukum (Bukan Yayasan Atau Kelompok Masysrakat Nirlaba)	1	kecamatan tellu limpoe, Kab. Sidenreng Rappang	Dinas Koperasi, UKM, Tenaga Kerja Dan Transmigrasi	Verifikasi TAPD
231	Proses Pelaksanaan Pendidikan dan Pelatihan Keterampilan bagi Pencari Kerja berdasarkan Klaster Kompetensi	Peningkatan Sarana Usaha Bagi Kelompok Usaha Mikro Dan Kecil Yang Berbadan Hukum (Bukan Yayasan Atau Kelompok Masysrakat Nirlaba)	8	kecamatan tellu limpoe, Kab. Sidenreng Rappang	Dinas Koperasi, UKM, Tenaga Kerja Dan Transmigrasi	Verifikasi TAPD
232	Proses Pelaksanaan Pendidikan dan Pelatihan Keterampilan bagi Pencari Kerja berdasarkan Klaster Kompetensi	Peningkatan Sarana Usaha Bagi Kelompok Usaha Mikro Dan Kecil Yang Berbadan Hukum (Bukan Yayasan Atau Kelompok Masysrakat Nirlaba)	9	kecamatan tellu limpoe, Kab. Sidenreng Rappang	Dinas Koperasi, UKM, Tenaga Kerja Dan Transmigrasi	Verifikasi TAPD

No	Sub Kegiatan	Indikator/ Usulan	Volume	Alamat Lokasi	Perangkat Daerah Terkait	Validasi/ Keterangan
233	Penyiapan Lingkungan Hunian Fisik, Sosial, Ekonomi bagi Penduduk Setempat dan Transmigran	Bantuan Sarana Sosial Ekonomi Pada Kawasan Transmigrasi	1	Tersebar di Kecamatan Duapitue, Pituriase dan Pituriawa, Kab. Sidenreng Rappang	Dinas Koperasi, UKM, Tenaga Kerja Dan Transmigrasi	Verifikasi TAPD
234	Peningkatan Pemahaman dan Pengetahuan UMKM serta Kapasitas dan Kompetensi SDM UMKM dan Kewirausahaan melalui Pendidikan dan Pelatihan	Pelatihan Bagi Wirausaha	3	Tersebar di Kecamatan Panca Rijang, Baranti dan Kulo, Kab. Sidenreng Rappang	Dinas Koperasi, UKM, Tenaga Kerja Dan Transmigrasi	Verifikasi TAPD
235	Proses Pelaksanaan Pendidikan dan Pelatihan Keterampilan bagi Pencari Kerja berdasarkan Klaster Kompetensi	Pelatihan Keterampilan Bagi Pencari Kerja	3	Tersebar di Kecamatan Panca Rijang, Baranti dan Kulo, Kab. Sidenreng Rappang	Dinas Koperasi, UKM, Tenaga Kerja Dan Transmigrasi	Verifikasi TAPD
236	Proses Pelaksanaan Pendidikan dan Pelatihan Keterampilan bagi Pencari Kerja berdasarkan Klaster Kompetensi	Pelatihan Peningkatan Kapasitas UMKM	3	Tersebar di Kecamatan Panca Rijang, Baranti dan Kulo, Kab. Sidenreng Rappang	Dinas Koperasi, UKM, Tenaga Kerja Dan Transmigrasi	Verifikasi TAPD
237	Pembangunan Ruang Unit Kesehatan Sekolah	Pembangunan Ruang Unit Kesehatan Sekolah SD	3	Tersebar di Kecamatan Panca Rijang, Baranti dan Kulo, Kab. Sidenreng Rappang	Dinas Pendidikan Dan Kebudayaan	Verifikasi TAPD
238	Pembangunan Ruang Unit Kesehatan Sekolah	Pembangunan Ruang Unit Kesehatan Sekolah SMP	3	Tersebar di Kecamatan Panca Rijang, Baranti dan Kulo, Kab. Sidenreng Rappang	Dinas Pendidikan Dan Kebudayaan	Verifikasi TAPD
239	Pembangunan Sarana, Prasarana dan Utilitas PAUD	Pembangunan Sarana, Prasarana dan Utilitas PAUD	3	Tersebar di Kecamatan Panca Rijang, Baranti dan Kulo, Kab. Sidenreng Rappang	Dinas Pendidikan Dan Kebudayaan	Verifikasi TAPD
240	Pembangunan Sarana, Prasarana dan Utilitas Sekolah	Pembangunan Sarana, Prasarana dan Utilitas Sekolah SD	3	Tersebar di Kecamatan Panca Rijang, Baranti dan Kulo, Kab. Sidenreng Rappang	Dinas Pendidikan Dan Kebudayaan	Verifikasi TAPD
241	Pembangunan Sarana, Prasarana dan Utilitas Sekolah	Pembangunan Sarana, Prasarana dan Utilitas Sekolah SMP	3	Tersebar di Kecamatan Panca Rijang, Baranti dan Kulo, Kab. Sidenreng Rappang	Dinas Pendidikan Dan Kebudayaan	Verifikasi TAPD
242	Pembinaan Minat, Bakat dan Kreativitas Siswa	Pembinaan Minat, Bakat dan Kreativitas Siswa SD	3	Tersebar di Kecamatan Panca Rijang, Baranti dan Kulo, Kab. Sidenreng Rappang	Dinas Pendidikan Dan Kebudayaan	Verifikasi TAPD
243	Pembinaan Minat, Bakat dan Kreativitas Siswa	Pembinaan Minat, Bakat dan Kreativitas Siswa SMP	3	Tersebar di Kecamatan Panca Rijang, Baranti dan Kulo, Kab. Sidrap	Dinas Pendidikan Dan Kebudayaan	Verifikasi TAPD

No	Sub Kegiatan	Indikator/ Usulan	Volume	Alamat Lokasi	Perangkat Daerah Terkait	Validasi/ Keterangan
244	Penjaminan Ketersediaan Sarana Pembudidayaan Ikan dalam 1 (Satu) Daerah Kabupaten/Kota	Pengadaan Bibit Ikan Mas	45000	Tersebar di Kecamatan Panca Rijang, Baranti dan Kulo, Kab. Sidenreng Rappang	Dinas Peternakan Dan Perikanan	Verifikasi TAPD
245	Penjaminan Ketersediaan Sarana Pembudidayaan Ikan dalam 1 (Satu) Daerah Kabupaten/Kota	Pengadaan Bibit Ikan Nila	45000	Tersebar di Kecamatan Panca Rijang, Baranti dan Kulo, Kab. Sidenreng Rappang	Dinas Peternakan Dan Perikanan	Verifikasi TAPD
246	Penjaminan Ketersediaan Sarana Pembudidayaan Ikan dalam 1 (Satu) Daerah Kabupaten/Kota	Pengadaan Kolam Terpal	2	Tersebar di Kecamatan Panca Rijang, Baranti dan Kulo, Kab. Sidenreng Rappang	Dinas Peternakan Dan Perikanan	Verifikasi TAPD
247	Penjaminan Ketersediaan Sarana Pembudidayaan Ikan dalam 1 (Satu) Daerah Kabupaten/Kota	Pengadaan Pakan Ikan	6	Tersebar di Kecamatan Panca Rijang, Baranti dan Kulo, Kab. Sidenreng Rappang	Dinas Peternakan Dan Perikanan	Verifikasi TAPD
248	Pengadaan Perlengkapan Sekolah	Pengadaan Perlengkapan Sekolah SD	3	Tersebar di Kecamatan Panca Rijang, Baranti dan Kulo, Kab. Sidenreng Rappang	Dinas Pendidikan Dan Kebudayaan	Verifikasi TAPD
249	Pengadaan Perlengkapan Sekolah	Pengadaan Perlengkapan Sekolah SMP	3	Tersebar di Kecamatan Panca Rijang, Baranti dan Kulo, Kab. Sidenreng Rappang	Dinas Pendidikan Dan Kebudayaan	Verifikasi TAPD
250	Pengadaan Perlengkapan Sekolah	Pengadaan Perlengkapan Siswa SD	3	Tersebar di Kecamatan Panca Rijang, Baranti dan Kulo, Kab. Sidenreng Rappang	Dinas Pendidikan Dan Kebudayaan	Verifikasi TAPD
251	Pengadaan Perlengkapan Sekolah	Pengadaan Perlengkapan Siswa SMP	3	Tersebar di Kecamatan Panca Rijang, Baranti dan Kulo, Kab. Sidrap	Dinas Pendidikan Dan Kebudayaan	Verifikasi TAPD
252	Pemberantasan Penyakit Hewan Menular dan Zoonosis dalam 1 (satu) Daerah Kabupaten/Kota	Pengadaan Vaksin Dan Obat-Obatan	2000	Tersebar di Kecamatan Panca Rijang, Baranti dan Kulo, Kab. Sidenreng Rappang	Dinas Peternakan Dan Perikanan	Verifikasi TAPD
253	Penataan Pendistribusian Pendidik dan Tenaga Kependidikan bagi Satuan Pendidikan Dasar, PAUD, dan Pendidikan Nonformal/Kesetaraan	Peningkatan Kapasitas Pendidik dan Tenaga Kependidikan melalui Pelatihan dan Bimbingan Teknis	3	Tersebar di Kecamatan Panca Rijang, Baranti dan Kulo, Kab. Sidenreng Rappang	Dinas Pendidikan Dan Kebudayaan	Verifikasi TAPD
254	Proses Pelaksanaan Pendidikan dan Pelatihan Keterampilan bagi Pencari Kerja berdasarkan Klaster Kompetensi	Peningkatan Sarana Usaha Bagi Kelompok Usaha Mikro Dan Kecil Yang Berbadan Hukum (Bukan Yayasan Atau Kelompok Masysrakat Nirlaba)	3	Tersebar di Kecamatan Panca Rijang, Baranti dan Kulo, Kab. Sidenreng Rappang	Dinas Koperasi, UKM, Tenaga Kerja Dan Transmigrasi	Verifikasi TAPD

No	Sub Kegiatan	Indikator/ Usulan	Volume	Alamat Lokasi	Perangkat Daerah Terkait	Validasi/ Keterangan
255	Pengadaan Benih Ternak yang Sumbernya dari Daerah Kabupaten/Kota Lain	Bantuan Pengadaan Ayam Buras	1000	Tersebar di Kecamatan Watang Pulu, Panca Lautang dan Tellu Limpoe, Kab. Sidenreng Rappang	Dinas Peternakan Dan Perikanan	Verifikasi TAPD
256	Pengadaan Benih Ternak yang Sumbernya dari Daerah Kabupaten/Kota Lain	Bantuan Pengadaan Ayam Ras (Petelur dan Broiler)	1000	Tersebar di Kecamatan Watang Pulu, Panca Lautang dan Tellu Limpoe, Kab. Sidenreng Rappang	Dinas Peternakan Dan Perikanan	Verifikasi TAPD
257	Pengadaan Benih Ternak yang Sumbernya dari Daerah Kabupaten/Kota Lain	Bantuan Pengadaan Itik (Semua Jenis)	1000	Tersebar di Kecamatan Watang Pulu, Panca Lautang dan Tellu Limpoe, Kab. Sidenreng Rappang	Dinas Peternakan Dan Perikanan	Verifikasi TAPD
258	Proses Pelaksanaan Pendidikan dan Pelatihan Keterampilan bagi Pencari Kerja berdasarkan Klaster Kompetensi	Pelatihan Peningkatan Kapasitas UMKM	1	TERSEBAR DI 2 KECAMATAN (WATANG SIDENRENG DAN MARITENGNGAE), Kab. Sidenreng Rappang	Dinas Koperasi, UKM, Tenaga Kerja Dan Transmigrasi	Verifikasi TAPD
259	Penjaminan Ketersediaan Sarana Pembudidayaan Ikan dalam 1 (Satu) Daerah Kabupaten/Kota	Pengadaan Kolam Terpal	2	TERSEBAR DI 2 KECAMATAN (MARITENGNGAE DAN WATANG PULU), Kab. Sidenreng Rappang	Dinas Peternakan Dan Perikanan	Verifikasi TAPD
260	Penjaminan Ketersediaan Sarana Pembudidayaan Ikan dalam 1 (Satu) Daerah Kabupaten/Kota	Pengadaan Kolam Terpal	2	KELOMPOK SARI DESA KALOSI, Kab. Sidenreng Rappang	Dinas Peternakan Dan Perikanan	Verifikasi TAPD
261	Penjaminan Ketersediaan Sarana Pembudidayaan Ikan dalam 1 (Satu) Daerah Kabupaten/Kota	Pengadaan Kolam Terpal	2	KELOMPOK MANDIRI DESA BILA, Kab. Sidenreng Rappang	Dinas Peternakan Dan Perikanan	Verifikasi TAPD
262	Proses Pelaksanaan Pendidikan dan Pelatihan Keterampilan bagi Pencari Kerja berdasarkan Klaster Kompetensi	Peningkatan Sarana Usaha Bagi Kelompok Usaha Mikro Dan Kecil Yang Berbadan Hukum (Bukan Yayasan Atau Kelompok Masysrakat Nirlaba)	50	DESA BILA, Kab. Sidenreng Rappang	Dinas Koperasi, UKM, Tenaga Kerja Dan Transmigrasi	Verifikasi TAPD
263	Proses Pelaksanaan Pendidikan dan Pelatihan Keterampilan bagi Pencari Kerja berdasarkan Klaster Kompetensi	Peningkatan Sarana Usaha Bagi Kelompok Usaha Mikro Dan Kecil Yang Berbadan Hukum (Bukan Yayasan Atau Kelompok Masysrakat Nirlaba)	10	TERSEBAR DI KECAMATAN DUA PITUE,PITU RAIAWA DAN PITU RIASE, Kab. Sidenreng Rappang	Dinas Koperasi, UKM, Tenaga Kerja Dan Transmigrasi	Verifikasi TAPD
264	Proses Pelaksanaan Pendidikan dan Pelatihan Keterampilan bagi Pencari Kerja berdasarkan Klaster Kompetensi	Peningkatan Sarana Usaha Bagi Kelompok Usaha Mikro Dan Kecil Yang Berbadan Hukum (Bukan Yayasan Atau Kelompok Masysrakat Nirlaba)	1	TERSEBAR DI KECAMATAN DUA PITUE,PITU RAIAWA DAN PITU RIASE, Kab. Sidenreng Rappang	Dinas Koperasi, UKM, Tenaga Kerja Dan Transmigrasi	Verifikasi TAPD

No	Sub Kegiatan	Indikator/ Usulan	Volume	Alamat Lokasi	Perangkat Daerah Terkait	Validasi/ Keterangan
265	Proses Pelaksanaan Pendidikan dan Pelatihan Keterampilan bagi Pencari Kerja berdasarkan Klaster Kompetensi	Peningkatan Sarana Usaha Bagi Kelompok Usaha Mikro Dan Kecil Yang Berbadan Hukum (Bukan Yayasan Atau Kelompok Masysrakat Nirlaba)	1	Kelompok Generasi Muda Mattujue Desa Kalosi, Kab. Sidenreng Rappang	Dinas Koperasi, UKM, Tenaga Kerja Dan Transmigrasi	Verifikasi TAPD
266	Proses Pelaksanaan Pendidikan dan Pelatihan Keterampilan bagi Pencari Kerja berdasarkan Klaster Kompetensi	Peningkatan Sarana Usaha Bagi Kelompok Usaha Mikro Dan Kecil Yang Berbadan Hukum (Bukan Yayasan Atau Kelompok Masysrakat Nirlaba)	1000	Tersebar Di Kecamatan Watang Pulu, Kab. Sidenreng Rappang	Dinas Koperasi, UKM, Tenaga Kerja Dan Transmigrasi	Verifikasi TAPD
267	Proses Pelaksanaan Pendidikan dan Pelatihan Keterampilan bagi Pencari Kerja berdasarkan Klaster Kompetensi	Peningkatan Sarana Usaha Bagi Kelompok Usaha Mikro Dan Kecil Yang Berbadan Hukum (Bukan Yayasan Atau Kelompok Masysrakat Nirlaba)	1000	Tersebar Di Kecamatan Panca Lautang, Kab. Sidenreng Rappang	Dinas Koperasi, UKM, Tenaga Kerja Dan Transmigrasi	Verifikasi TAPD
268	Proses Pelaksanaan Pendidikan dan Pelatihan Keterampilan bagi Pencari Kerja berdasarkan Klaster Kompetensi	Peningkatan Sarana Usaha Bagi Kelompok Usaha Mikro Dan Kecil Yang Berbadan Hukum (Bukan Yayasan Atau Kelompok Masysrakat Nirlaba)	5	Tersebar Di Kecamatan Watang Pulu, Panca Lautang, Tellu Limpoe, Kab. Sidenreng Rappang	Dinas Koperasi, UKM, Tenaga Kerja Dan Transmigrasi	Verifikasi TAPD
269	Proses Pelaksanaan Pendidikan dan Pelatihan Keterampilan bagi Pencari Kerja berdasarkan Klaster Kompetensi	Peningkatan Sarana Usaha Bagi Kelompok Usaha Mikro Dan Kecil Yang Berbadan Hukum (Bukan Yayasan Atau Kelompok Masysrakat Nirlaba)	5	Tersebara Di Kecamatan Watang Pulu, Panca Lautang Dan Tellu Limpoe, Kab. Sidenreng Rappang	Dinas Koperasi, UKM, Tenaga Kerja Dan Transmigrasi	Verifikasi TAPD
270	Pembangunan Sarana, Prasarana dan Utilitas PAUD	Pembangunan Sarana, Prasarana dan Utilitas PAUD	200	Kelurahan Manisa, Kab. Sidenreng Rappang	Dinas Pendidikan Dan Kebudayaan	Verifikasi TAPD
271	Proses Pelaksanaan Pendidikan dan Pelatihan Keterampilan bagi Pencari Kerja berdasarkan Klaster Kompetensi	Peningkatan Sarana Usaha Bagi Kelompok Usaha Mikro Dan Kecil Yang Berbadan Hukum (Bukan Yayasan Atau Kelompok Masysrakat Nirlaba)	1	Tersebar Di Kecamatan Panca Rijang ,Baranti Dan Kulo, Kab. Sidenreng Rappang	Dinas Koperasi, UKM, Tenaga Kerja Dan Transmigrasi	Verifikasi TAPD
272	Proses Pelaksanaan Pendidikan dan Pelatihan Keterampilan bagi Pencari Kerja berdasarkan Klaster Kompetensi	Pelatihan Bagi Wirausaha	3	Tersebar Di Kecamatan Watang Pulu, Panca Lautang Dan Tellu Limpoe, Kab. Sidenreng Rappang	Dinas Koperasi, UKM, Tenaga Kerja Dan Transmigrasi	Verifikasi TAPD
273	Proses Pelaksanaan Pendidikan dan Pelatihan Keterampilan bagi Pencari Kerja berdasarkan Klaster Kompetensi	Pelatihan Keterampilan Bagi Pencari Kerja	3	Tersebar Di Kecamatan Watang Pulu, Panca Lautang Dan Tellu Limpoe, Kab. Sidenreng Rappang	Dinas Koperasi, UKM, Tenaga Kerja Dan Transmigrasi	Verifikasi TAPD
274	Proses Pelaksanaan Pendidikan dan Pelatihan Keterampilan bagi Pencari Kerja	Pelatihan Peningkatan Kapasitas UMKM	3	Tersebar di Kecamatan Watang Pulu, Panca Lautang dan Tellu	Dinas Koperasi, UKM, Tenaga Kerja Dan	Verifikasi TAPD

No	Sub Kegiatan	Indikator/ Usulan	Volume	Alamat Lokasi	Perangkat Daerah Terkait	Validasi/ Keterangan
	berdasarkan Klaster Kompetensi			Limpoe, Kab. Sidenreng Rappang	Transmigrasi	
275	Pembangunan Ruang Unit Kesehatan Sekolah	Pembangunan Ruang Unit Kesehatan Sekolah SD	3	Tersebar di Kecamatan Watang Pulu, Panca Lautang dan Tellu Limpoe, Kab. Sidenreng Rappang	Dinas Pendidikan Dan Kebudayaan	Verifikasi TAPD
276	Pembangunan Ruang Unit Kesehatan Sekolah	Pembangunan Ruang Unit Kesehatan Sekolah SMP	3	Tersebar di Kecamatan Watang Pulu, Panca Lautang dan Tellu Limpoe, Kab. Sidenreng Rappang	Dinas Pendidikan Dan Kebudayaan	Verifikasi TAPD
277	Pembangunan Sarana, Prasarana dan Utilitas PAUD	Pembangunan Sarana, Prasarana dan Utilitas PAUD	3	Tersebar di Kecamatan Watang Pulu, Panca Lautang dan Tellu Limpoe, Kab. Sidenreng Rappang	Dinas Pendidikan Dan Kebudayaan	Verifikasi TAPD
278	Proses Pelaksanaan Pendidikan dan Pelatihan Keterampilan bagi Pencari Kerja berdasarkan Klaster Kompetensi	Peningkatan Sarana Usaha Bagi Kelompok Usaha Mikro Dan Kecil Yang Berbadan Hukum (Bukan Yayasan Atau Kelompok Masysrakat Nirlaba)	10	kecamatan maritengngae dan watang sidenreng, Kab. Sidenreng Rappang	Dinas Koperasi, UKM, Tenaga Kerja Dan Transmigrasi	Verifikasi TAPD
279	Pembangunan Sarana, Prasarana dan Utilitas Sekolah	Pembangunan Sarana, Prasarana dan Utilitas Sekolah SD	3	Tersebar di Kecamatan Watang pulu, Panca Lautang dan Tellu Limpoe, Kab. Sidenreng Rappang	Dinas Pendidikan Dan Kebudayaan	Verifikasi TAPD
280	Pengadaan Benih Ternak yang Sumbernya dari Daerah Kabupaten/Kota Lain	Bantuan Pengadaan Ayam Ras (Petelur dan Broiler)	1000	kecamatan maritengngae, Kab. Sidenreng Rappang	Dinas Peternakan Dan Perikanan	Verifikasi TAPD
281	Penyediaan Sarana Usaha Perikanan Tangkap	Pengadaan Perahu Mesin	1	kecamatan maritengngae, Kab. Sidenreng Rappang	Dinas Peternakan Dan Perikanan	Verifikasi TAPD
282	Proses Pelaksanaan Pendidikan dan Pelatihan Keterampilan bagi Pencari Kerja berdasarkan Klaster Kompetensi	Peningkatan Sarana Usaha Bagi Kelompok Usaha Mikro Dan Kecil Yang Berbadan Hukum (Bukan Yayasan Atau Kelompok Masysrakat Nirlaba)	10	kecamatan maritengngae, Kab. Sidenreng Rappang	Dinas Koperasi, UKM, Tenaga Kerja Dan Transmigrasi	Verifikasi TAPD
283	Fasilitasi Pengelolaan Bina Mental Spiritual	Pembangunan Sarana dan Prasarana Pembinaan Mental dan Spiritual	15	kecamatan maritengngae, Kab. Sidenreng Rappang	Sekretariat Daerah	Verifikasi TAPD
284	Proses Pelaksanaan Pendidikan dan Pelatihan Keterampilan bagi Pencari Kerja berdasarkan Klaster Kompetensi	Peningkatan Sarana Usaha Bagi Kelompok Usaha Mikro Dan Kecil Yang Berbadan Hukum (Bukan Yayasan Atau Kelompok Masysrakat Nirlaba)	2	kecamatan maritengngae, Kab. Sidenreng Rappang	Dinas Koperasi, UKM, Tenaga Kerja Dan Transmigrasi	Verifikasi TAPD

No	Sub Kegiatan	Indikator/ Usulan	Volume	Alamat Lokasi	Perangkat Daerah Terkait	Validasi/ Keterangan
285	Proses Pelaksanaan Pendidikan dan Pelatihan Keterampilan bagi Pencari Kerja berdasarkan Klaster Kompetensi	Peningkatan Sarana Usaha Bagi Kelompok Usaha Mikro Dan Kecil Yang Berbadan Hukum (Bukan Yayasan Atau Kelompok Masysrakat Nirlaba)	6	kecamatan pitu riawa, pitu riase , dan dua pitue, Kab. Sidenreng Rappang	Dinas Koperasi, UKM, Tenaga Kerja Dan Transmigrasi	Verifikasi TAPD
286	Pembangunan Sarana, Prasarana dan Utilitas Sekolah	Pembangunan Sarana, Prasarana dan Utilitas Sekolah SMP	3	Tersebar di Kecamatan Watang Pulu, Panca Lautang dan Tellu Limpoe, Kab. Sidenreng Rappang	Dinas Pendidikan Dan Kebudayaan	Verifikasi TAPD
287	Proses Pelaksanaan Pendidikan dan Pelatihan Keterampilan bagi Pencari Kerja berdasarkan Klaster Kompetensi	Peningkatan Sarana Usaha Bagi Kelompok Usaha Mikro Dan Kecil Yang Berbadan Hukum (Bukan Yayasan Atau Kelompok Masysrakat Nirlaba)	7	kecamatan pitu riawa, pitu riase , dan dua pitue, Kab. Sidenreng Rappang	Dinas Koperasi, UKM, Tenaga Kerja Dan Transmigrasi	Verifikasi TAPD
288	Proses Pelaksanaan Pendidikan dan Pelatihan Keterampilan bagi Pencari Kerja berdasarkan Klaster Kompetensi	Peningkatan Sarana Usaha Bagi Kelompok Usaha Mikro Dan Kecil Yang Berbadan Hukum (Bukan Yayasan Atau Kelompok Masysrakat Nirlaba)	10	kecamatan pitu riawa, pitu riase , dan dua pitue, Kab. Sidenreng Rappang	Dinas Koperasi, UKM, Tenaga Kerja Dan Transmigrasi	Verifikasi TAPD
289	Pembinaan Minat, Bakat dan Kreativitas Siswa	Pembinaan Minat, Bakat dan Kreativitas Siswa SD	3	Tersebar di Kecamatan Watang Pulu, Panca Lautang dan Tellu Limpoe, Kab. Sidenreng Rappang	Dinas Pendidikan Dan Kebudayaan	Verifikasi TAPD
290	Proses Pelaksanaan Pendidikan dan Pelatihan Keterampilan bagi Pencari Kerja berdasarkan Klaster Kompetensi	Peningkatan Sarana Usaha Bagi Kelompok Usaha Mikro Dan Kecil Yang Berbadan Hukum (Bukan Yayasan Atau Kelompok Masysrakat Nirlaba)	12	kecamatan pitu riawa, pitu riase , dan dua pitue, Kab. Sidenreng Rappang	Dinas Koperasi, UKM, Tenaga Kerja Dan Transmigrasi	Verifikasi TAPD
291	Pembinaan Minat, Bakat dan Kreativitas Siswa	Pembinaan Minat, Bakat dan Kreativitas Siswa SMP	3	Tersebar di Kecamatan Watang Pulu, Panca Lautang dan Tellu Limpoe, Kab. Sidenreng Rappang	Dinas Pendidikan Dan Kebudayaan	Verifikasi TAPD
292	Proses Pelaksanaan Pendidikan dan Pelatihan Keterampilan bagi Pencari Kerja berdasarkan Klaster Kompetensi	Peningkatan Sarana Usaha Bagi Kelompok Usaha Mikro Dan Kecil Yang Berbadan Hukum (Bukan Yayasan Atau Kelompok Masysrakat Nirlaba)	5	kecamatan pitu riawa, pitu riase , dan dua pitue, Kab. Sidenreng Rappang	Dinas Koperasi, UKM, Tenaga Kerja Dan Transmigrasi	Verifikasi TAPD
293	Penjaminan Ketersediaan Sarana Pembudidayaan Ikan dalam 1 (Satu) Daerah Kabupaten/Kota	Pengadaan Bibit Ikan Mas	45000	Tersebar di Kecamatan Watang Pulu, Panca Lautang dan Tellu Limpoe, Kab. Sidenreng Rappang	Dinas Peternakan Dan Perikanan	Verifikasi TAPD
294	Penjaminan Ketersediaan Sarana Pembudidayaan Ikan dalam 1 (Satu)	Pengadaan Bibit Ikan Nila	45000	Tersebar di Kecamatan Watang Pulu, Panca Lautang dan Tellu	Dinas Peternakan Dan Perikanan	Verifikasi TAPD

No	Sub Kegiatan	Indikator/ Usulan	Volume	Alamat Lokasi	Perangkat Daerah Terkait	Validasi/ Keterangan
	Daerah Kabupaten/Kota			Limpoe, Kab. Sidenreng Rappang		
295	Penjaminan Ketersediaan Sarana Pembudidayaan Ikan dalam 1 (Satu) Daerah Kabupaten/Kota	Pengadaan Kolam Terpal	6	Tersebar di Kecamatan Watang Pulu, Panca Lautang dan Tellu Limpoe, Kab. Sidenreng Rappang	Dinas Peternakan Dan Perikanan	Verifikasi TAPD
296	Penjaminan Ketersediaan Sarana Pembudidayaan Ikan dalam 1 (Satu) Daerah Kabupaten/Kota	Pengadaan Pakan Ikan	60	Tersebar di Kecamatan Watang Pulu, Panca Lautang dan Tellu Limpoe, Kab. Sidenreng Rappang	Dinas Peternakan Dan Perikanan	Verifikasi TAPD
297	Pengadaan Perlengkapan Sekolah	Pengadaan Perlengkapan Sekolah SD	3	Tersebar di Kecamatan Watang Pulu, Panca Lautang dan Tellu Limpoe, Kab. Sidenreng Rappang	Dinas Pendidikan Dan Kebudayaan	Verifikasi TAPD
298	Pengadaan Perlengkapan Sekolah	Pengadaan Perlengkapan Sekolah SMP	3	Tersebar di Kecamatan Watang Pulu, Panca Lautang dan Tellu Limpoe, Kab. Sidenreng Rappang	Dinas Pendidikan Dan Kebudayaan	Verifikasi TAPD
299	Pengadaan Perlengkapan Sekolah	Pengadaan Perlengkapan Siswa SD	3	Tersebar di Kecamatan Watang Pulu, Panca Lautang dan Tellu Limpoe, Kab. Sidenreng Rappang	Dinas Pendidikan Dan Kebudayaan	Verifikasi TAPD
300	Proses Pelaksanaan Pendidikan dan Pelatihan Keterampilan bagi Pencari Kerja berdasarkan Klaster Kompetensi	Peningkatan Sarana Usaha Bagi Kelompok Usaha Mikro Dan Kecil Yang Berbadan Hukum (Bukan Yayasan Atau Kelompok Masysrakat Nirlaba)	10	Kec.Panca rijang,Kec.Baranti, Kab. Sidenreng Rappang	Dinas Koperasi, UKM, Tenaga Kerja Dan Transmigrasi	Verifikasi TAPD
301	Pengadaan Perlengkapan Sekolah	Pengadaan Perlengkapan Siswa SMP	3	Tersebar di Kecamatan Watang Pulu, Panca Lautang dan Tellu Limpoe, Kab. Sidenreng Rappang	Dinas Pendidikan Dan Kebudayaan	Verifikasi TAPD
302	Proses Pelaksanaan Pendidikan dan Pelatihan Keterampilan bagi Pencari Kerja berdasarkan Klaster Kompetensi	Peningkatan Sarana Usaha Bagi Kelompok Usaha Mikro Dan Kecil Yang Berbadan Hukum (Bukan Yayasan Atau Kelompok Masysrakat Nirlaba)	6	kelurahan rappang, Kab. Sidenreng Rappang	Dinas Koperasi, UKM, Tenaga Kerja Dan Transmigrasi	Verifikasi TAPD
303	Pemberantasan Penyakit Hewan Menular dan Zoonosis dalam 1 (satu) Daerah Kabupaten/Kota	Pengadaan Vaksin Dan Obat-Obatan	2000	Tersebar di Kecamatan Watang Pulu, Panca Lautang dan Tellu Limpoe, Kab. Sidenreng Rappang	Dinas Peternakan Dan Perikanan	Verifikasi TAPD

No	Sub Kegiatan	Indikator/ Usulan	Volume	Alamat Lokasi	Perangkat Daerah Terkait	Validasi/ Keterangan
304	Penataan Pendistribusian Pendidik dan Tenaga Kependidikan bagi Satuan Pendidikan Dasar, PAUD, dan Pendidikan Nonformal/Kesetaraan	Peningkatan Kapasitas Pendidik dan Tenaga Kependidikan melalui Pelatihan dan Bimbingan Teknis	3	Tersebar di Kecamatan Watang Pulu, Panca Lautang dan Tellu Limpoe, Kab. Sidenreng Rappang	Dinas Pendidikan Dan Kebudayaan	Verifikasi TAPD
305	Proses Pelaksanaan Pendidikan dan Pelatihan Keterampilan bagi Pencari Kerja berdasarkan Klaster Kompetensi	Peningkatan Sarana Usaha Bagi Kelompok Usaha Mikro Dan Kecil Yang Berbadan Hukum (Bukan Yayasan Atau Kelompok Masysrakat Nirlaba)	3	Tersebar di Kecamatan Watang Pulu, Panca Lautang dan Tellu Limpoe, Kab. Sidenreng Rappang	Dinas Koperasi, UKM, Tenaga Kerja Dan Transmigrasi	Verifikasi TAPD
306	Proses Pelaksanaan Pendidikan dan Pelatihan Keterampilan bagi Pencari Kerja berdasarkan Klaster Kompetensi	Peningkatan Sarana Usaha Bagi Kelompok Usaha Mikro Dan Kecil Yang Berbadan Hukum (Bukan Yayasan Atau Kelompok Masysrakat Nirlaba)	7	kecamatan panca rijang, Kab. Sidenreng Rappang	Dinas Koperasi, UKM, Tenaga Kerja Dan Transmigrasi	Verifikasi TAPD
307	Pengadaan Benih Ternak yang Sumbernya dari Daerah Kabupaten/Kota Lain	Bantuan Pengadaan Ayam Ras (Petelur dan Broiler)	1000	kecamatan panca rijang, Baranti, kulo, Kab. Sidenreng Rappang	Dinas Peternakan Dan Perikanan	Verifikasi TAPD
308	Pembangunan Sarana, Prasarana dan Utilitas PAUD	Pembangunan Sarana, Prasarana dan Utilitas PAUD	2	desa bulo, Kab. Sidenreng Rappang	Dinas Pendidikan Dan Kebudayaan	Verifikasi TAPD
309	Proses Pelaksanaan Pendidikan dan Pelatihan Keterampilan bagi Pencari Kerja berdasarkan Klaster Kompetensi	Peningkatan Sarana Usaha Bagi Kelompok Usaha Mikro Dan Kecil Yang Berbadan Hukum (Bukan Yayasan Atau Kelompok Masysrakat Nirlaba)	9	kecamatan panca rijang, baranti, kulo, Kab. Sidenreng Rappang	Dinas Koperasi, UKM, Tenaga Kerja Dan Transmigrasi	Verifikasi TAPD
310	Proses Pelaksanaan Pendidikan dan Pelatihan Keterampilan bagi Pencari Kerja berdasarkan Klaster Kompetensi	Peningkatan Sarana Usaha Bagi Kelompok Usaha Mikro Dan Kecil Yang Berbadan Hukum (Bukan Yayasan Atau Kelompok Masysrakat Nirlaba)	1	desa bulo, Kab. Sidenreng Rappang	Dinas Koperasi, UKM, Tenaga Kerja Dan Transmigrasi	Verifikasi TAPD
311	Pengadaan Benih Ternak yang Sumbernya dari Daerah Kabupaten/Kota Lain	Bantuan Pengadaan Ayam Buras	1000	Tersebar di Kecamatan Watang Pulu, Panca Lautang dan Tellu Limpoe, Kab. Sidenreng Rappang	Dinas Peternakan Dan Perikanan	Verifikasi TAPD
312	Pengadaan Benih Ternak yang Sumbernya dari Daerah Kabupaten/Kota Lain	Bantuan Pengadaan Ayam Ras (Petelur dan Broiler)	1000	Tersebar di Kecamatan Watang Pulu, Panca Lautang dan Tellu Limpoe, Kab. Sidenreng Rappang	Dinas Peternakan Dan Perikanan	Verifikasi TAPD
313	Pembangunan Sarana, Prasarana dan Utilitas Sekolah	Pembangunan Sarana, Prasarana dan Utilitas Sekolah SD	500	KELURAHAN LALEBATA KECAMATAN PANCA RIJANG, Kab. Sidenreng Rappang	Dinas Pendidikan Dan Kebudayaan	Verifikasi TAPD

No	Sub Kegiatan	Indikator/ Usulan	Volume	Alamat Lokasi	Perangkat Daerah Terkait	Validasi/ Keterangan
314	Proses Pelaksanaan Pendidikan dan Pelatihan Keterampilan bagi Pencari Kerja berdasarkan Klaster Kompetensi	Pelatihan Keterampilan Bagi Pencari Kerja	3	Tersebar di Kecamatan Watang Pulu, Panca Lautang dan Tellu Limpoe, Kab. Sidenreng Rappang	Dinas Koperasi, UKM, Tenaga Kerja Dan Transmigrasi	Verifikasi TAPD
315	Proses Pelaksanaan Pendidikan dan Pelatihan Keterampilan bagi Pencari Kerja berdasarkan Klaster Kompetensi	Pelatihan Peningkatan Kapasitas UMKM	3	Tersebar di Kecamatan Watang Pulu, Panca Lautang dan Tellu Limpoe, Kab. Sidenreng Rappang	Dinas Koperasi, UKM, Tenaga Kerja Dan Transmigrasi	Verifikasi TAPD
316	Pembangunan Ruang Unit Kesehatan Sekolah	Pembangunan Ruang Unit Kesehatan Sekolah SD	3	Tersebar di Kecamatan Watang Pulu, Panca Lautang dan Tellu Limpoe, Kab. Sidenreng Rappang	Dinas Pendidikan Dan Kebudayaan	Verifikasi TAPD
317	Pembangunan Ruang Unit Kesehatan Sekolah	Pembangunan Ruang Unit Kesehatan Sekolah SMP	3	Tersebar di Kecamatan Watang Pulu, Panca Lautang dan Tellu Limpoe, Kab. Sidenreng Rappang	Dinas Pendidikan Dan Kebudayaan	Verifikasi TAPD
318	Pembangunan Sarana, Prasarana dan Utilitas PAUD	Pembangunan Sarana, Prasarana dan Utilitas PAUD	3	Tersebar di Kecamatan Watang Pulu, Panca Lautang dan Tellu Limpoe, Kab. Sidenreng Rappang	Dinas Pendidikan Dan Kebudayaan	Verifikasi TAPD
319	Pembangunan Sarana, Prasarana dan Utilitas Sekolah	Pembangunan Sarana, Prasarana dan Utilitas Sekolah SD	3	Tersebar di Kecamatan Watang Pulu, Panca Lautang dan Tellu Limpoe, Kab. Sidenreng Rappang	Dinas Pendidikan Dan Kebudayaan	Verifikasi TAPD
320	Pembinaan Minat, Bakat dan Kreativitas Siswa	Pembinaan Minat, Bakat dan Kreativitas Siswa SMP	3	Tersebar di Kecamatan Watang Pulu, Panca Lautang dan Tellu Limpoe, Kab. Sidenreng Rappang	Dinas Pendidikan Dan Kebudayaan	Verifikasi TAPD
321	Penjaminan Ketersediaan Sarana Pembudidayaan Ikan dalam 1 (Satu) Daerah Kabupaten/Kota	Pengadaan Bibit Ikan Mas	45000	Tersebar di Kecamatan Watang Pulu, Panca Lautang dan Tellu Limpoe, Kab. Sidenreng Rappang	Dinas Peternakan Dan Perikanan	Verifikasi TAPD
322	Penjaminan Ketersediaan Sarana Pembudidayaan Ikan dalam 1 (Satu) Daerah Kabupaten/Kota	Pengadaan Bibit Ikan Nila	45000	Tersebar di Kecamatan Watang Pulu, Panca Lautang dan Tellu Limpoe, Kab. Sidenreng Rappang	Dinas Peternakan Dan Perikanan	Verifikasi TAPD
323	Penjaminan Ketersediaan Sarana Pembudidayaan Ikan dalam 1 (Satu) Daerah Kabupaten/Kota	Pengadaan Pakan Ikan	60	Tersebar di Kecamatan Watang Pulu, Panca Lautang dan Tellu Limpoe, Kab. Sidenreng Rappang	Dinas Peternakan Dan Perikanan	Verifikasi TAPD
324	Pengadaan Perlengkapan Sekolah	Pengadaan Perlengkapan Sekolah SD	3	Tersebar di Kecamatan Watang Pulu, Panca Lautang dan Tellu Limpoe, Kab. Sidenreng Rappang	Dinas Pendidikan Dan Kebudayaan	Verifikasi TAPD

No	Sub Kegiatan	Indikator/ Usulan	Volume	Alamat Lokasi	Perangkat Daerah Terkait	Validasi/ Keterangan
325	Pengadaan Perlengkapan Sekolah	Pengadaan Perlengkapan Sekolah SMP	3	Tersebar Di Kecamatan Watang Pulu, Panca Lautang Dan Tellu Limpoe, Kab. Sidenreng Rappang	Dinas Pendidikan Dan Kebudayaan	Verifikasi TAPD
326	Pengadaan Perlengkapan Sekolah	Pengadaan Perlengkapan Siswa SD	3	Tersebar Di Kecamatan Watang Pulu, Panca Lautang Dan Tellu Limpoe, Kab. Sidenreng Rappang	Dinas Pendidikan Dan Kebudayaan	Verifikasi TAPD
327	Pemberantasan Penyakit Hewan Menular dan Zoonosis dalam 1 (satu) Daerah Kabupaten/Kota	Pengadaan Vaksin Dan Obat-Obatan	2000	Tersebar Di Kecamatan Watang Pulu, Panca Lautang Dan Tellu Limpoe, Kab. Sidenreng Rappang	Dinas Peternakan Dan Perikanan	Verifikasi TAPD
328	Penataan Pendistribusian Pendidik dan Tenaga Kependidikan bagi Satuan Pendidikan Dasar, PAUD, dan Pendidikan Nonformal/Kesetaraan	Peningkatan Kapasitas Pendidik dan Tenaga Kependidikan melalui Pelatihan dan Bimbingan Teknis	3	Tersebar Di Kecamatan Watang Pulu, Panca Lautang Dan Tellu Limpoe, Kab. Sidenreng Rappang	Dinas Pendidikan Dan Kebudayaan	Verifikasi TAPD
329	Pengadaan Benih Ternak yang Sumbernya dari Daerah Kabupaten/Kota Lain	Bantuan Pengadaan Ayam Buras	1000	Tersebar Di Kecamatan Panca Rijang, Baranti Dan Kulo, Kab. Sidenreng Rappang	Dinas Peternakan Dan Perikanan	Verifikasi TAPD
330	Pengadaan Benih Ternak yang Sumbernya dari Daerah Kabupaten/Kota Lain	Bantuan Pengadaan Itik (Semua Jenis)	1000	Tersebar Di Kecamatan Panca Rijang, Baranti Dan Kulo, Kab. Sidenreng Rappang	Dinas Peternakan Dan Perikanan	Verifikasi TAPD
331	Pembangunan Sarana, Prasarana dan Utilitas Sekolah	Pembangunan Sarana, Prasarana dan Utilitas Sekolah SD	200	Kel. Lalebata Kecamatan Panca Rijang, Kab. Sidenreng Rappang	Dinas Pendidikan Dan Kebudayaan	Verifikasi TAPD
332	Proses Pelaksanaan Pendidikan dan Pelatihan Keterampilan bagi Pencari Kerja berdasarkan Klaster Kompetensi	Pelatihan Bagi Wirausaha	3	Tersebar Di Kecamatan Panca Rijang, Baranti Dan Kulo, Kab. Sidenreng Rappang	Dinas Koperasi, UKM, Tenaga Kerja Dan Transmigrasi	Verifikasi TAPD
333	Proses Pelaksanaan Pendidikan dan Pelatihan Keterampilan bagi Pencari Kerja berdasarkan Klaster Kompetensi	Pelatihan Keterampilan Bagi Pencari Kerja	3	Tersebar Di Kecamatan Panca Rijang, Baranti Dan Kulo, Kab. Sidenreng Rappang	Dinas Koperasi, UKM, Tenaga Kerja Dan Transmigrasi	Verifikasi TAPD
334	Proses Pelaksanaan Pendidikan dan Pelatihan Keterampilan bagi Pencari Kerja berdasarkan Klaster Kompetensi	Pelatihan Kompetensi Para Pencari Kerja Oleh Lembaga Swasta	3	Tersebar Di Kecamatan Panca Rijang, Baranti Dan Kulo, Kab. Sidenreng Rappang	Dinas Koperasi, UKM, Tenaga Kerja Dan Transmigrasi	Verifikasi TAPD
335	Proses Pelaksanaan Pendidikan dan Pelatihan Keterampilan bagi Pencari Kerja berdasarkan Klaster Kompetensi	Pelatihan Peningkatan Kapasitas UMKM	3	Tersebar Di Kecamatan Panca Rijang, Baranti Dan Kulo, Kab. Sidenreng Rappang	Dinas Koperasi, UKM, Tenaga Kerja Dan Transmigrasi	Verifikasi TAPD

No	Sub Kegiatan	Indikator/ Usulan	Volume	Alamat Lokasi	Perangkat Daerah Terkait	Validasi/ Keterangan
336	Pembangunan Ruang Unit Kesehatan Sekolah	Pembangunan Ruang Unit Kesehatan Sekolah SD	3	Tersebar di Kecamatan Panca Rijang, Baranti dan Kulo, Kab. Sidenreng Rappang	Dinas Pendidikan Dan Kebudayaan	Verifikasi TAPD
337	Pembangunan Ruang Unit Kesehatan Sekolah	Pembangunan Ruang Unit Kesehatan Sekolah SMP	3	Tersebar di Kecamatan Panca Rijang, Baranti dan Kulo, Kab. Sidenreng Rappang	Dinas Pendidikan Dan Kebudayaan	Verifikasi TAPD
338	Pembangunan Sarana, Prasarana dan Utilitas PAUD	Pembangunan Sarana, Prasarana dan Utilitas PAUD	3	Tersebar di Kecamatan Panca Rijang, Baranti dan Kulo, Kab. Sidenreng Rappang	Dinas Pendidikan Dan Kebudayaan	Verifikasi TAPD
339	Pembangunan Sarana, Prasarana dan Utilitas Sekolah	Pembangunan Sarana, Prasarana dan Utilitas Sekolah SD	3	Tersebar di Kecamatan Panca Rijang, Baranti dan Kulo, Kab. Sidenreng Rappang	Dinas Pendidikan Dan Kebudayaan	Verifikasi TAPD
340	Pembinaan Minat, Bakat dan Kreativitas Siswa	Pembinaan Minat, Bakat dan Kreativitas Siswa SD	3	Tersebar di Kecamatan Panca Rijang, Baranti dan Kulo, Kab. Sidenreng Rappang	Dinas Pendidikan Dan Kebudayaan	Verifikasi TAPD
341	Pembinaan Minat, Bakat dan Kreativitas Siswa	Pembinaan Minat, Bakat dan Kreativitas Siswa SMP	3	Tersebar di Kecamatan Panca Rijang, Baranti dan Kulo, Kab. Sidenreng Rappang	Dinas Pendidikan Dan Kebudayaan	Verifikasi TAPD
342	Penjaminan Ketersediaan Sarana Pembudidayaan Ikan dalam 1 (Satu) Daerah Kabupaten/Kota	Pengadaan Bibit Ikan Mas	45000	Tersebar di Kecamatan Panca Rijang, Baranti dan Kulo, Kab. Sidenreng Rappang	Dinas Peternakan Dan Perikanan	Verifikasi TAPD
343	Penjaminan Ketersediaan Sarana Pembudidayaan Ikan dalam 1 (Satu) Daerah Kabupaten/Kota	Pengadaan Bibit Ikan Nila	45000	Tersebar di Kecamatan Panca Rijang, Baranti dan Kulo, Kab. Sidenreng Rappang	Dinas Peternakan Dan Perikanan	Verifikasi TAPD
344	Penjaminan Ketersediaan Sarana Pembudidayaan Ikan dalam 1 (Satu) Daerah Kabupaten/Kota	Pengadaan Kolam Terpal	6	Tersebar Di Kecamatan Panca Rijang, Baranti Dan Kulo, Kab. Sidenreng Rappang	Dinas Peternakan Dan Perikanan	Verifikasi TAPD
345	Proses Pelaksanaan Pendidikan dan Pelatihan Keterampilan bagi Pencari Kerja berdasarkan Klaster Kompetensi	Peningkatan Sarana Usaha Bagi Kelompok Usaha Mikro Dan Kecil Yang Berbadan Hukum (Bukan Yayasan Atau Kelompok Masysrakat Nirlaba)	10	Kecamatan Panca Rijang, Kulo Dan Baranti, Kab. Sidenreng Rappang	Dinas Koperasi, UKM, Tenaga Kerja Dan Transmigrasi	Verifikasi TAPD
346	Pengadaan Perlengkapan Sekolah	Pengadaan Perlengkapan Sekolah SD	3	Tersebar Di Kecamatan Panca Rijang, Baranti Dan Kulo, Kab. Sidenreng Rappang	Dinas Pendidikan Dan Kebudayaan	Verifikasi TAPD

No	Sub Kegiatan	Indikator/ Usulan	Volume	Alamat Lokasi	Perangkat Daerah Terkait	Validasi/ Keterangan
347	Pengadaan Perlengkapan Sekolah	Pengadaan Perlengkapan Sekolah SMP	3	Tersebar Di Kecamatan Panca Rijang, Baranti Dan Kulo, Kab. Sidenreng Rappang	Dinas Pendidikan Dan Kebudayaan	Verifikasi TAPD
348	Pengadaan Perlengkapan Sekolah	Pengadaan Perlengkapan Siswa SD	3	Tersebar Di Kecamatan Panca Rijang, Baranti Dan Kulo, Kab. Sidenreng Rappang	Dinas Pendidikan Dan Kebudayaan	Verifikasi TAPD
349	Pemberantasan Penyakit Hewan Menular dan Zoonosis dalam 1 (satu) Daerah Kabupaten/Kota	Pengadaan Vaksin Dan Obat-Obatan	2000	Tersebar Di Kecamatan Panca Rijang, Baranti Dan Kulo, Kab. Sidenreng Rappang	Dinas Peternakan Dan Perikanan	Verifikasi TAPD
350	Proses Pelaksanaan Pendidikan dan Pelatihan Keterampilan bagi Pencari Kerja berdasarkan Klaster Kompetensi	Peningkatan Sarana Usaha Bagi Kelompok Usaha Mikro Dan Kecil Yang Berbadan Hukum (Bukan Yayasan Atau Kelompok Masysrakat Nirlaba)	10	Kecamatanpanca Rijang, Kulo Dan Baranti, Kab. Sidenreng Rappang	Dinas Koperasi, UKM, Tenaga Kerja Dan Transmigrasi	Verifikasi TAPD
351	Proses Pelaksanaan Pendidikan dan Pelatihan Keterampilan bagi Pencari Kerja berdasarkan Klaster Kompetensi	Peningkatan Sarana Usaha Bagi Kelompok Usaha Mikro Dan Kecil Yang Berbadan Hukum (Bukan Yayasan Atau Kelompok Masysrakat Nirlaba)	5	Kecamatan Panca Rijang, Kab. Sidenreng Rappang	Dinas Koperasi, UKM, Tenaga Kerja Dan Transmigrasi	Verifikasi TAPD
352	Penataan Pendistribusian Pendidik dan Tenaga Kependidikan bagi Satuan Pendidikan Dasar, PAUD, dan Pendidikan Nonformal/Kesetaraan	Peningkatan Kapasitas Pendidik dan Tenaga Kependidikan melalui Pelatihan dan Bimbingan Teknis	3	Tersebar Di Kecamatan Panca Rijang, Baranti Dan Kulo, Kab. Sidenreng Rappang	Dinas Pendidikan Dan Kebudayaan	Verifikasi TAPD
353	Proses Pelaksanaan Pendidikan dan Pelatihan Keterampilan bagi Pencari Kerja berdasarkan Klaster Kompetensi	Peningkatan Sarana Usaha Bagi Kelompok Usaha Mikro Dan Kecil Yang Berbadan Hukum (Bukan Yayasan Atau Kelompok Masysrakat Nirlaba)	3	Tersebar Di Kecamatan Panca Rijang, Baranti Dan Kulo, Kab. Sidenreng Rappang	Dinas Koperasi, UKM, Tenaga Kerja Dan Transmigrasi	Verifikasi TAPD
354	Pembangunan Sarana, Prasarana dan Utilitas PAUD	Pembangunan Sarana, Prasarana dan Utilitas PAUD	1	Kecamatan Panca Rijang, Kab. Sidenreng Rappang	Dinas Pendidikan Dan Kebudayaan	Verifikasi TAPD
355	Pengadaan Benih Ternak yang Sumbernya dari Daerah Kabupaten/Kota Lain	Bantuan Pengadaan Ayam Ras (Petelur dan Broiler)	1000	Tersebar Di Kecamatan Watang Pulu, Panca Lautang Dan Tellu Limpo, Kab. Sidenreng Rappang	Dinas Peternakan Dan Perikanan	Verifikasi TAPD
356	Sosialisasi dan Advokasi Kebijakan Bidang Pendidikan	Peningkatan Kapasitas Pendidik dan Tenaga Kependidikan melalui Pelatihan dan Bimbingan Teknis	5	Kecamatan Panca Rijang, Kab. Sidenreng Rappang	Dinas Pendidikan Dan Kebudayaan	Verifikasi TAPD

No	Sub Kegiatan	Indikator/ Usulan	Volume	Alamat Lokasi	Perangkat Daerah Terkait	Validasi/ Keterangan
357	Pengadaan Benih Ternak yang Sumbernya dari Daerah Kabupaten/Kota Lain	Bantuan Pengadaan Itik (Semua Jenis)	1000	Tersebar di Kecamatan Watang Pulu, Panca Lautang dan Tellu Limpoe, Kab. Sidenreng Rappang	Dinas Peternakan Dan Perikanan	Verifikasi TAPD
358	Pembangunan Sarana, Prasarana dan Utilitas PAUD	Pembangunan Sarana, Prasarana dan Utilitas PAUD	2	KECAMATAN PANCA RIJANG, Kab. Sidenreng Rappang	Dinas Pendidikan Dan Kebudayaan	Verifikasi TAPD
359	Proses Pelaksanaan Pendidikan dan Pelatihan Keterampilan bagi Pencari Kerja berdasarkan Klaster Kompetensi	Pelatihan Bagi Wirausaha	3	Tersebar di Kecamatan Watang Pulu, Panca Lautang dan Tellu Limpoe, Kab. Sidenreng Rappang	Dinas Koperasi, UKM, Tenaga Kerja Dan Transmigrasi	Verifikasi TAPD
360	Proses Pelaksanaan Pendidikan dan Pelatihan Keterampilan bagi Pencari Kerja berdasarkan Klaster Kompetensi	Pelatihan Keterampilan Bagi Pencari Kerja	3	Tersebar di Kecamatan Watang Pulu, Panca Lautang dan Tellu Limpoe, Kab. Sidenreng Rappang	Dinas Koperasi, UKM, Tenaga Kerja Dan Transmigrasi	Verifikasi TAPD
361	Proses Pelaksanaan Pendidikan dan Pelatihan Keterampilan bagi Pencari Kerja berdasarkan Klaster Kompetensi	Pelatihan Kompetensi Para Pencari Kerja Oleh Lembaga Swasta	3	Tersebar di Kecamatan Watang Pulu, Panca Lautang dan Tellu Limpoe, Kab. Sidenreng Rappang	Dinas Koperasi, UKM, Tenaga Kerja Dan Transmigrasi	Verifikasi TAPD
362	Proses Pelaksanaan Pendidikan dan Pelatihan Keterampilan bagi Pencari Kerja berdasarkan Klaster Kompetensi	Pelatihan Peningkatan Kapasitas UMKM	3	Tersebar di Kecamatan Watang Pulu, Panca Lautang dan Tellu Limpoe, Kab. Sidenreng Rappang	Dinas Koperasi, UKM, Tenaga Kerja Dan Transmigrasi	Verifikasi TAPD
363	Pembangunan Ruang Unit Kesehatan Sekolah	Pembangunan Ruang Unit Kesehatan Sekolah SD	3	Tersebar di Kecamatan Watang Pulu, Panca Lautang dan Tellu Limpoe, Kab. Sidenreng Rappang	Dinas Pendidikan Dan Kebudayaan	Verifikasi TAPD
364	Pembangunan Ruang Unit Kesehatan Sekolah	Pembangunan Ruang Unit Kesehatan Sekolah SMP	3	Tersebar di Kecamatan Watang Pulu, Panca Lautang dan Tellu Limpoe, Kab. Sidenreng Rappang	Dinas Pendidikan Dan Kebudayaan	Verifikasi TAPD
365	Pembangunan Sarana, Prasarana dan Utilitas PAUD	Pembangunan Sarana, Prasarana dan Utilitas PAUD	3	Tersebar di Kecamatan Watang Pulu, Panca Lautang dan Tellu Limpoe, Kab. Sidenreng Rappang	Dinas Pendidikan Dan Kebudayaan	Verifikasi TAPD
366	Pembangunan Sarana, Prasarana dan Utilitas Sekolah	Pembangunan Sarana, Prasarana dan Utilitas Sekolah SD	3	Tersebar di Kecamatan Watang Pulu, Panca Lautang dan Tellu Limpoe, Kab. Sidenreng Rappang	Dinas Pendidikan Dan Kebudayaan	Verifikasi TAPD
367	Pembangunan Ruang Unit Kesehatan Sekolah	Pembangunan Ruang Unit Kesehatan Sekolah SMP	3	Tersebar di Kecamatan Watang Pulu, Panca Lautang dan Tellu Limpoe, Kab. Sidenreng Rappang	Dinas Pendidikan Dan Kebudayaan	Verifikasi TAPD

No	Sub Kegiatan	Indikator/ Usulan	Volume	Alamat Lokasi	Perangkat Daerah Terkait	Validasi/ Keterangan
368	Pembangunan Sarana, Prasarana dan Utilitas Sekolah	Pembangunan Sarana, Prasarana dan Utilitas Sekolah SMP	3	Tersebar di Kecamatan Watang Pulu, Panca Lautang dan Tellu Limpoe, Kab. Sidenreng Rappang	Dinas Pendidikan Dan Kebudayaan	Verifikasi TAPD
369	Pembinaan Minat, Bakat dan Kreativitas Siswa	Pembinaan Minat, Bakat dan Kreativitas Siswa SD	3	Tersebar di Kecamatan Watang Pulu, Panca Lautang dan Tellu Limpoe, Kab. Sidenreng Rappang	Dinas Pendidikan Dan Kebudayaan	Verifikasi TAPD
370	Pembinaan Minat, Bakat dan Kreativitas Siswa	Pembinaan Minat, Bakat dan Kreativitas Siswa SMP	3	Tersebar di Kecamatan Watang Pulu, Panca Lautang dan Tellu Limpoe, Kab. Sidenreng Rappang	Dinas Pendidikan Dan Kebudayaan	Verifikasi TAPD
371	Penjaminan Ketersediaan Sarana Pembudidayaan Ikan dalam 1 (Satu) Daerah Kabupaten/Kota	Pengadaan Bibit Ikan Mas	45000	Tersebar di Kecamatan Watang Pulu, Panca Lautang dan Tellu Limpoe, Kab. Sidenreng Rappang	Dinas Peternakan Dan Perikanan	Verifikasi TAPD
372	Penjaminan Ketersediaan Sarana Pembudidayaan Ikan dalam 1 (Satu) Daerah Kabupaten/Kota	Pengadaan Bibit Ikan Nila	45000	Tersebar di Kecamatan Watang Pulu, Panca Lautang dan Tellu Limpoe, Kab. Sidenreng Rappang	Dinas Peternakan Dan Perikanan	Verifikasi TAPD
373	Penjaminan Ketersediaan Sarana Pembudidayaan Ikan dalam 1 (Satu) Daerah Kabupaten/Kota	Pengadaan Kolam Terpal	6	Tersebar di Kecamatan Watang Pulu, Panca Lautang dan Tellu Limpoe, Kab. Sidenreng Rappang	Dinas Peternakan Dan Perikanan	Verifikasi TAPD
374	Penjaminan Ketersediaan Sarana Pembudidayaan Ikan dalam 1 (Satu) Daerah Kabupaten/Kota	Pengadaan Pakan Ikan	60	Tersebar di Kecamatan Watang Pulu, Panca Lautang dan Tellu Limpoe, Kab. Sidenreng Rappang	Dinas Peternakan Dan Perikanan	Verifikasi TAPD
375	Pengadaan Perlengkapan Sekolah	Pengadaan Perlengkapan Sekolah SD	3	Tersebar di Kecamatan Watang Pulu, Panca Lautang dan Tellu Limpoe, Kab. Sidenreng Rappang	Dinas Pendidikan Dan Kebudayaan	Verifikasi TAPD
376	Pengadaan Perlengkapan Sekolah	Pengadaan Perlengkapan Sekolah SMP	3	Tersebar di Kecamatan Watang Pulu, Panca Lautang dan Tellu Limpoe, Kab. Sidenreng Rappang	Dinas Pendidikan Dan Kebudayaan	Verifikasi TAPD
377	Pengadaan Perlengkapan Sekolah	Pengadaan Perlengkapan Siswa SD	3	Tersebar di Kecamatan Watang Pulu, Panca Lautang dan Tellu Limpoe, Kab. Sidenreng Rappang	Dinas Pendidikan Dan Kebudayaan	Verifikasi TAPD
378	Pemberantasan Penyakit Hewan Menular dan Zoonosis dalam 1 (satu) Daerah Kabupaten/Kota	Pengadaan Vaksin Dan Obat-Obatan	2000	Tersebar di Kecamatan Watang Pulu, Panca Lautang dan Tellu Limpoe, Kab. Sidenreng Rappang	Dinas Peternakan Dan Perikanan	Verifikasi TAPD

No	Sub Kegiatan	Indikator/ Usulan	Volume	Alamat Lokasi	Perangkat Daerah Terkait	Validasi/ Keterangan
379	Penataan Pendistribusian Pendidik dan Tenaga Kependidikan bagi Satuan Pendidikan Dasar, PAUD, dan Pendidikan Nonformal/Kesetaraan	Peningkatan Kapasitas Pendidik dan Tenaga Kependidikan melalui Pelatihan dan Bimbingan Teknis	3	Tersebar di Kecamatan Watang Pulu, Panca Lautang dan Tellu Limpoe, Kab. Sidenreng Rappang	Dinas Pendidikan Dan Kebudayaan	Verifikasi TAPD
380	Proses Pelaksanaan Pendidikan dan Pelatihan Keterampilan bagi Pencari Kerja berdasarkan Klaster Kompetensi	Peningkatan Sarana Usaha Bagi Kelompok Usaha Mikro Dan Kecil Yang Berbadan Hukum (Bukan Yayasan Atau Kelompok Masysrakat Nirlaba)	3	Tersebar di Kecamatan Watang Pulu, Panca Lautang dan Tellu Limpoe, Kab. Sidenreng Rappang	Dinas Koperasi, UKM, Tenaga Kerja Dan Transmigrasi	Verifikasi TAPD
381	Pengadaan Benih Ternak yang Sumbernya dari Daerah Kabupaten/Kota Lain	Bantuan Pengadaan Ayam Buras	1000	Tersebar di Kecamatan Maritengae dan Watang Sidenreng, Kab. Sidenreng Rappang	Dinas Peternakan Dan Perikanan	Verifikasi TAPD
382	Pengadaan Benih Ternak yang Sumbernya dari Daerah Kabupaten/Kota Lain	Bantuan Pengadaan Ayam Ras (Petelur dan Broiler)	1000	Tersebar di Kecamatan Maritengae dan Watang Sidenreng, Kab. Sidenreng Rappang	Dinas Peternakan Dan Perikanan	Verifikasi TAPD
383	Pengadaan Benih Ternak yang Sumbernya dari Daerah Kabupaten/Kota Lain	Bantuan Pengadaan Itik (Semua Jenis)	1000	Tersebar di Kecamatan Maritengae dan Watang Sidenreng, Kab. Sidenreng Rappang	Dinas Peternakan Dan Perikanan	Verifikasi TAPD
384	Proses Pelaksanaan Pendidikan dan Pelatihan Keterampilan bagi Pencari Kerja berdasarkan Klaster Kompetensi	Pelatihan Bagi Wirausaha	2	Tersebar di Kecamatan Maritengae dan Watang Sidenreng, Kab. Sidenreng Rappang	Dinas Koperasi, UKM, Tenaga Kerja Dan Transmigrasi	Verifikasi TAPD
385	Proses Pelaksanaan Pendidikan dan Pelatihan Keterampilan bagi Pencari Kerja berdasarkan Klaster Kompetensi	Pelatihan Keterampilan Bagi Pencari Kerja	2	Tersebar di Kecamatan Maritengae dan Watang Sidenreng, Kab. Sidenreng Rappang	Dinas Koperasi, UKM, Tenaga Kerja Dan Transmigrasi	Verifikasi TAPD
386	Proses Pelaksanaan Pendidikan dan Pelatihan Keterampilan bagi Pencari Kerja berdasarkan Klaster Kompetensi	Pelatihan Peningkatan Kapasitas UMKM	2	Tersebar di Kecamatan Maritengae dan Watang Sidenreng, Kab. Sidenreng Rappang	Dinas Koperasi, UKM, Tenaga Kerja Dan Transmigrasi	Verifikasi TAPD
387	Pembangunan Ruang Unit Kesehatan Sekolah	Pembangunan Ruang Unit Kesehatan Sekolah SD	2	Tersebar di Kecamatan Maritengae dan Watang Sidenreng, Kab. Sidenreng Rappang	Dinas Pendidikan Dan Kebudayaan	Verifikasi TAPD
388	Pembangunan Ruang Unit Kesehatan Sekolah	Pembangunan Ruang Unit Kesehatan Sekolah SMP	2	Tersebar di Kecamatan Maritengae dan Watang Sidenreng, Kab. Sidenreng Rappang	Dinas Pendidikan Dan Kebudayaan	Verifikasi TAPD
389	Pembangunan Sarana, Prasarana dan Utilitas PAUD	Pembangunan Sarana, Prasarana dan Utilitas PAUD	2	Tersebar di Kecamatan Maritengae dan Watang Sidenreng, Kab. Sidrap	Dinas Pendidikan Dan Kebudayaan	Verifikasi TAPD

No	Sub Kegiatan	Indikator/ Usulan	Volume	Alamat Lokasi	Perangkat Daerah Terkait	Validasi/ Keterangan
390	Pembangunan Sarana, Prasarana dan Utilitas Sekolah	Pembangunan Sarana, Prasarana dan Utilitas Sekolah SD	2	Tersebar di Kecamatan Maritengae dan Watang Sidenreng, Kab. Sidenreng Rappang	Dinas Pendidikan Dan Kebudayaan	Verifikasi TAPD
391	Pembangunan Sarana, Prasarana dan Utilitas Sekolah	Pembangunan Sarana, Prasarana dan Utilitas Sekolah SMP	2	Tersebar di Kecamatan Maritengae dan Watang Sidenreng, Kab. Sidenreng Rappang	Dinas Pendidikan Dan Kebudayaan	Verifikasi TAPD
392	Pembinaan Minat, Bakat dan Kreativitas Siswa	Pembinaan Minat, Bakat dan Kreativitas Siswa SD	2	Tersebar di Kecamatan Maritengae dan Watang Sidenreng, Kab. Sidenreng Rappang	Dinas Pendidikan Dan Kebudayaan	Verifikasi TAPD
393	Pembinaan Minat, Bakat dan Kreativitas Siswa	Pembinaan Minat, Bakat dan Kreativitas Siswa SMP	2	Tersebar di Kecamatan Maritengae dan Watang Sidenreng, Kab. Sidenreng Rappang	Dinas Pendidikan Dan Kebudayaan	Verifikasi TAPD
394	Pengadaan Benih Ternak yang Sumbernya dari Daerah Kabupaten/Kota Lain	Bantuan Pengadaan Ayam Buras	1000	tersebar di kecamatan maritenggae dan watang sidenreng, Kab. Sidenreng Rappang	Dinas Peternakan Dan Perikanan	Verifikasi TAPD
395	Pengadaan Benih Ternak yang Sumbernya dari Daerah Kabupaten/Kota Lain	Bantuan Pengadaan Ayam Ras (Petelur dan Broiler)	1000	tersebar di kecamatan maritenggae dan watang sidenreng, Kab. Sidenreng Rappang	Dinas Peternakan Dan Perikanan	Verifikasi TAPD
396	Penjaminan Ketersediaan Sarana Pembudidayaan Ikan dalam 1 (Satu) Daerah Kabupaten/Kota	Pengadaan Bibit Ikan Mas	30000	Tersebar di Kecamatan Maritengae dan Watang Sidenreng, Kab. Sidenreng Rappang	Dinas Peternakan Dan Perikanan	Verifikasi TAPD
397	Penjaminan Ketersediaan Sarana Pembudidayaan Ikan dalam 1 (Satu) Daerah Kabupaten/Kota	Pengadaan Bibit Ikan Nila	30000	Tersebar di Kecamatan Maritengae dan Watang Sidenreng, Kab. Sidenreng Rappang	Dinas Peternakan Dan Perikanan	Verifikasi TAPD
398	Penjaminan Ketersediaan Sarana Pembudidayaan Ikan dalam 1 (Satu) Daerah Kabupaten/Kota	Pengadaan Kolam Terpal	4	Tersebar di Kecamatan Maritengae dan Watang Sidenreng, Kab. Sidenreng Rappang	Dinas Peternakan Dan Perikanan	Verifikasi TAPD
399	Penjaminan Ketersediaan Sarana Pembudidayaan Ikan dalam 1 (Satu) Daerah Kabupaten/Kota	Pengadaan Pakan Ikan	40	Tersebar di Kecamatan Maritengae dan Watang Sidenreng, Kab. Sidenreng Rappang	Dinas Peternakan Dan Perikanan	Verifikasi TAPD
400	Pengadaan Benih Ternak yang Sumbernya dari Daerah Kabupaten/Kota Lain	Bantuan Pengadaan Itik (Semua Jenis)	1000	tersebar di kecamatan maritenggae dan watang sidenreng, Kab. Sidenreng Rappang	Dinas Peternakan Dan Perikanan	Verifikasi TAPD

No	Sub Kegiatan	Indikator/ Usulan	Volume	Alamat Lokasi	Perangkat Daerah Terkait	Validasi/ Keterangan
401	Pengadaan Perlengkapan Sekolah	Pengadaan Perlengkapan Sekolah SD	2	Tersebar di Kecamatan Maritengae dan Watang Sidenreng, Kab. Sidenreng Rappang	Dinas Pendidikan Dan Kebudayaan	Verifikasi TAPD
402	Pengadaan Perlengkapan Sekolah	Pengadaan Perlengkapan Siswa SMP	2	Tersebar di Kecamatan Maritengae dan Watang Sidenreng, Kab. Sidenreng Rappang	Dinas Pendidikan Dan Kebudayaan	Verifikasi TAPD
403	Pengadaan Perlengkapan Sekolah	Pengadaan Perlengkapan Siswa SD	2	Tersebar di Kecamatan Maritengae dan Watang Sidenreng, Kab. Sidenreng Rappang	Dinas Pendidikan Dan Kebudayaan	Verifikasi TAPD
404	Pemberantasan Penyakit Hewan Menular dan Zoonosis dalam 1 (satu) Daerah Kabupaten/Kota	Pengadaan Vaksin Dan Obat-Obatan	2000	Tersebar di Kecamatan Maritengae dan Watang Sidenreng, Kab. Sidenreng Rappang	Dinas Peternakan Dan Perikanan	Verifikasi TAPD
405	Penataan Pendistribusian Pendidik dan Tenaga Kependidikan bagi Satuan Pendidikan Dasar, PAUD, dan Pendidikan Nonformal/Kesetaraan	Peningkatan Kapasitas Pendidik dan Tenaga Kependidikan melalui Pelatihan dan Bimbingan Teknis	2	Tersebar di Kecamatan Maritengae dan Watang Sidenreng, Kab. Sidenreng Rappang	Dinas Pendidikan Dan Kebudayaan	Verifikasi TAPD
406	Proses Pelaksanaan Pendidikan dan Pelatihan Keterampilan bagi Pencari Kerja berdasarkan Klaster Kompetensi	Peningkatan Sarana Usaha Bagi Kelompok Usaha Mikro Dan Kecil Yang Berbadan Hukum (Bukan Yayasan Atau Kelompok Masysrakat Nirlaba)	2	Tersebar di Kecamatan Maritengae dan Watang Sidenreng, Kab. Sidenreng Rappang	Dinas Koperasi, UKM, Tenaga Kerja Dan Transmigrasi	Verifikasi TAPD
407	Pengadaan Benih Ternak yang Sumbernya dari Daerah Kabupaten/Kota Lain	Bantuan Pengadaan Ayam Buras	1000	Tersebar di Kecamatan Maritengae dan Watang Sidenreng, Kab. Sidenreng Rappang	Dinas Peternakan Dan Perikanan	Verifikasi TAPD
408	Pengadaan Benih Ternak yang Sumbernya dari Daerah Kabupaten/Kota Lain	Bantuan Pengadaan Ayam Ras (Petelur dan Broiler)	1000	Tersebar di Kecamatan Maritengae dan Watang Sidenreng, Kab. Sidenreng Rappang	Dinas Peternakan Dan Perikanan	Verifikasi TAPD
409	Pengadaan Benih Ternak yang Sumbernya dari Daerah Kabupaten/Kota Lain	Bantuan Pengadaan Itik (Semua Jenis)	1000	Tersebar di Kecamatan Maritengae dan Watang Sidenreng, Kab. Sidenreng Rappang	Dinas Peternakan Dan Perikanan	Verifikasi TAPD
410	Proses Pelaksanaan Pendidikan dan Pelatihan Keterampilan bagi Pencari Kerja berdasarkan Klaster Kompetensi	Pelatihan Peningkatan Kapasitas UMKM	2	tersebar di kecamatan maritenggae dan watang sidenreng, Kab. Sidenreng Rappang	Dinas Koperasi, UKM, Tenaga Kerja Dan Transmigrasi	Verifikasi TAPD
411	Pembangunan Ruang Unit Kesehatan Sekolah	Pembangunan Ruang Unit Kesehatan Sekolah SD	2	tersebar di kecamatan maritenggae dan watang sidenreng, Kab. Sidrap	Dinas Pendidikan Dan Kebudayaan	Verifikasi TAPD

No	Sub Kegiatan	Indikator/ Usulan	Volume	Alamat Lokasi	Perangkat Daerah Terkait	Validasi/ Keterangan
412	Pembangunan Ruang Unit Kesehatan Sekolah	Pembangunan Ruang Unit Kesehatan Sekolah SMP	2	tersebar dikecamatan maritenggae dan watang sidenreng, Kab. Sidenreng Rappang	Dinas Pendidikan Dan Kebudayaan	Verifikasi TAPD
413	Penjaminan Ketersediaan Sarana Pembudidayaan Ikan dalam 1 (Satu) Daerah Kabupaten/Kota	Pengadaan Bibit Ikan Mas	30000	tersebar dikecamatan maritenggae dan watang sidenreng, Kab. Sidenreng Rappang	Dinas Peternakan Dan Perikanan	Verifikasi TAPD
414	Penjaminan Ketersediaan Sarana Pembudidayaan Ikan dalam 1 (Satu) Daerah Kabupaten/Kota	Pengadaan Bibit Ikan Nila	30000	tersebar dikecamatan maritenggae dan watang sidenreng, Kab. Sidenreng Rappang	Dinas Peternakan Dan Perikanan	Verifikasi TAPD
415	Pemberantasan Penyakit Hewan Menular dan Zoonosis dalam 1 (satu) Daerah Kabupaten/Kota	Pengadaan Vaksin Dan Obat-Obatan	2000	tersebar dikecamatan maritenggae dan watang sidenreng, Kab. Sidenreng Rappang	Dinas Peternakan Dan Perikanan	Verifikasi TAPD
416	Penjaminan Ketersediaan Sarana Pembudidayaan Ikan dalam 1 (Satu) Daerah Kabupaten/Kota	Pengadaan Pakan Ikan	40	tersebar dikecamatan maritenggae dan watang sidenreng, Kab. Sidenreng Rappang	Dinas Peternakan Dan Perikanan	Verifikasi TAPD
417	Proses Pelaksanaan Pendidikan dan Pelatihan Keterampilan bagi Pencari Kerja berdasarkan Klaster Kompetensi	Pelatihan Bagi Wirausaha	2	Tersebar di Kecamatan Maritenggae dan Watang Sidenreng, Kab. Sidenreng Rappang	Dinas Koperasi, UKM, Tenaga Kerja Dan Transmigrasi	Verifikasi TAPD
418	Proses Pelaksanaan Pendidikan dan Pelatihan Keterampilan bagi Pencari Kerja berdasarkan Klaster Kompetensi	Pelatihan Keterampilan Bagi Pencari Kerja	2	Tersebar di Kecamatan Maritenggae dan Watang Sidenreng, Kab. Sidenreng Rappang	Dinas Koperasi, UKM, Tenaga Kerja Dan Transmigrasi	Verifikasi TAPD
419	Proses Pelaksanaan Pendidikan dan Pelatihan Keterampilan bagi Pencari Kerja berdasarkan Klaster Kompetensi	Pelatihan Peningkatan Kapasitas UMKM	2	Tersebar di Kecamatan Maritenggae dan Watang Sidenreng, Kab. Sidenreng Rappang	Dinas Koperasi, UKM, Tenaga Kerja Dan Transmigrasi	Verifikasi TAPD
420	Pembangunan Sarana, Prasarana dan Utilitas Sekolah	Rehabilitasi Sedang/ Berat Ruang Kelas SD	2	tersebar dikecamatan maritenggae dan watang sidenreng, Kab. Sidenreng Rappang	Dinas Pendidikan Dan Kebudayaan	Verifikasi TAPD
421	Rehabilitasi Sedang/Berat Ruang Kelas Sekolah	Rehabilitasi Sedang/ Berat Ruang Kelas Sekolah SMP	2	tersebar dikecamatan maritenggae dan watang sidenreng, Kab. Sidenreng Rappang	Dinas Pendidikan Dan Kebudayaan	Verifikasi TAPD
422	Pembangunan Ruang Unit Kesehatan Sekolah	Pembangunan Ruang Unit Kesehatan Sekolah SD	2	Tersebar di Kecamatan Maritenggae dan Watang Sidenreng, Kab. Sidenreng Rappang	Dinas Pendidikan Dan Kebudayaan	Verifikasi TAPD

No	Sub Kegiatan	Indikator/ Usulan	Volume	Alamat Lokasi	Perangkat Daerah Terkait	Validasi/ Keterangan
423	Pembangunan Ruang Unit Kesehatan Sekolah	Pembangunan Ruang Unit Kesehatan Sekolah SMP	2	Tersebar di Kecamatan Maritengae dan Watang Sidenreng, Kab. Sidenreng Rappang	Dinas Pendidikan Dan Kebudayaan	Verifikasi TAPD
424	Pembangunan Sarana, Prasarana dan Utilitas PAUD	Pembangunan Sarana, Prasarana dan Utilitas PAUD	2	Tersebar di Kecamatan Maritengae dan Watang Sidenreng, Kab. Sidenreng Rappang	Dinas Pendidikan Dan Kebudayaan	Verifikasi TAPD
425	Penyediaan Sarana Usaha Perikanan Tangkap	Pengadaan Jaring Insang Tetap	100	tersebar di kecamatan maritenggae dan watang sidenreng, Kab. Sidenreng Rappang	Dinas Peternakan Dan Perikanan	Verifikasi TAPD
426	Pembangunan Sarana, Prasarana dan Utilitas Sekolah	Pembangunan Sarana, Prasarana dan Utilitas Sekolah SD	2	Tersebar di Kecamatan Maritengae dan Watang Sidenreng, Kab. Sidenreng Rappang	Dinas Pendidikan Dan Kebudayaan	Verifikasi TAPD
427	Pembangunan Sarana, Prasarana dan Utilitas Sekolah	Pembangunan Sarana, Prasarana dan Utilitas Sekolah SMP	2	Tersebar di Kecamatan Maritengae dan Watang Sidenreng, Kab. Sidenreng Rappang	Dinas Pendidikan Dan Kebudayaan	Verifikasi TAPD
428	Pembinaan Minat, Bakat dan Kreativitas Siswa	Pembinaan Minat, Bakat dan Kreativitas Siswa SD	2	Tersebar di Kecamatan Maritengae dan Watang Sidenreng, Kab. Sidenreng Rappang	Dinas Pendidikan Dan Kebudayaan	Verifikasi TAPD
429	Pembinaan Minat, Bakat dan Kreativitas Siswa	Pembinaan Minat, Bakat dan Kreativitas Siswa SMP	2	Tersebar di Kecamatan Maritengae dan Watang Sidenreng, Kab. Sidenreng Rappang	Dinas Pendidikan Dan Kebudayaan	Verifikasi TAPD
430	Penjaminan Ketersediaan Sarana Pembudidayaan Ikan dalam 1 (Satu) Daerah Kabupaten/Kota	Pengadaan Bibit Ikan Mas	30000	Tersebar di Kecamatan Maritengae dan Watang Sidenreng, Kab. Sidenreng Rappang	Dinas Peternakan Dan Perikanan	Verifikasi TAPD
431	Penjaminan Ketersediaan Sarana Pembudidayaan Ikan dalam 1 (Satu) Daerah Kabupaten/Kota	Pengadaan Bibit Ikan Nila	30000	Tersebar di Kecamatan Maritengae dan Watang Sidenreng, Kab. Sidenreng Rappang	Dinas Peternakan Dan Perikanan	Verifikasi TAPD
432	Penjaminan Ketersediaan Sarana Pembudidayaan Ikan dalam 1 (Satu) Daerah Kabupaten/Kota	Pengadaan Kolam Terpal	4	Tersebar di Kecamatan Maritengae dan Watang Sidenreng, Kab. Sidenreng Rappang	Dinas Peternakan Dan Perikanan	Verifikasi TAPD
433	Penjaminan Ketersediaan Sarana Pembudidayaan Ikan dalam 1 (Satu) Daerah Kabupaten/Kota	Pengadaan Pakan Ikan	40	Tersebar di Kecamatan Maritengae dan Watang Sidenreng, Kab. Sidenreng Rappang	Dinas Peternakan Dan Perikanan	Verifikasi TAPD

No	Sub Kegiatan	Indikator/ Usulan	Volume	Alamat Lokasi	Perangkat Daerah Terkait	Validasi/ Keterangan
434	Pengadaan Perlengkapan Sekolah	Pengadaan Perlengkapan Sekolah SD	2	Tersebar di Kecamatan Maritengae dan Watang Sidenreng, Kab. Sidenreng Rappang	Dinas Pendidikan Dan Kebudayaan	Verifikasi TAPD
435	Pengadaan Perlengkapan Sekolah	Pengadaan Perlengkapan Sekolah SMP	2	Tersebar di Kecamatan Maritengae dan Watang Sidenreng, Kab. Sidenreng Rappang	Dinas Pendidikan Dan Kebudayaan	Verifikasi TAPD
436	Pengadaan Perlengkapan Sekolah	Pengadaan Perlengkapan Siswa SD	2	Tersebar di Kecamatan Maritengae dan Watang Sidenreng, Kab. Sidenreng Rappang	Dinas Pendidikan Dan Kebudayaan	Verifikasi TAPD
437	Pengadaan Perlengkapan Sekolah	Pengadaan Perlengkapan Siswa SMP	2	Tersebar di Kecamatan Maritengae dan Watang Sidenreng, Kab. Sidenreng Rappang	Dinas Pendidikan Dan Kebudayaan	Verifikasi TAPD
438	Pemberantasan Penyakit Hewan Menular dan Zoonosis dalam 1 (satu) Daerah Kabupaten/Kota	Pengadaan Vaksin Dan Obat-Obatan	2000	Tersebar di Kecamatan Maritengae dan Watang Sidenreng, Kab. Sidenreng Rappang	Dinas Peternakan Dan Perikanan	Verifikasi TAPD
439	Penataan Pendistribusian Pendidik dan Tenaga Kependidikan bagi Satuan Pendidikan Dasar, PAUD, dan Pendidikan Nonformal/Kesetaraan	Peningkatan Kapasitas Pendidik dan Tenaga Kependidikan melalui Pelatihan dan Bimbingan Teknis	2	Tersebar di Kecamatan Maritengae dan Watang Sidenreng, Kab. Sidenreng Rappang	Dinas Pendidikan Dan Kebudayaan	Verifikasi TAPD
440	Proses Pelaksanaan Pendidikan dan Pelatihan Keterampilan bagi Pencari Kerja berdasarkan Klaster Kompetensi	Peningkatan Sarana Usaha Bagi Kelompok Usaha Mikro Dan Kecil Yang Berbadan Hukum (Bukan Yayasan Atau Kelompok Masyarakat Nirlaba)	2	Tersebar di Kecamatan Maritengae dan Watang Sidenreng, Kab. Sidenreng Rappang	Dinas Koperasi, UKM, Tenaga Kerja Dan Transmigrasi	Verifikasi TAPD

Sumber: SIPD.KEMENDAGRI.GO.ID, data diolah, 2025



Badan Perencanaan Pembangunan Riset dan Inovasi Daerah Tahun 2025



BAPPEDA SIDRAP OFFICIAL



BAPPELITBANGDASIDRAP.ID



BAPPELITBANGDA.SIDRAPKAB.GO.ID

