


# PERATURAN BUPATI SIDENRENG RAPPANG NOMOR 24 TAHUN 2021 TENTANG RENCANA KERJA PEMERINTAH DAERAH KABUPATEN SIDENRENG RAPPANG TAHUN 2022



Balai Latihan Kerja







**BUPATI SIDENRENG RAPPANG  
PROVINSI SULAWESI SELATAN**

**PERATURAN BUPATI SIDENRENG RAPPANG  
NOMOR 24 TAHUN 2021**

**TENTANG**

**RENCANA KERJA PEMERINTAH DAERAH  
KABUPATEN SIDENRENG RAPPANG TAHUN 2022**

**DENGAN RAHMAT TUHAN YANG MAHA ESA**

**BUPATI SIDENRENG RAPPANG,**

- Menimbang : a. bahwa sesuai ketentuan Pasal 26 ayat (3) Undang- Undang Nomor 25 Tahun 2004 tentang Sistem Perencanaan Pembangunan Nasional dan Pasal 264 ayat (2) Undang-Undang 23 Tahun 2014 tentang Pemerintahan Daerah, sebagaimana telah beberapa kali diubah terakhir dengan Undang-Undang Nomor 11 Tahun 2020 tentang Cipta Kerja, bahwa Rencana Kerja Pemerintah Daerah ditetapkan dengan Peraturan Kepala Daerah;
- b. bahwa Rencana Kerja Pemerintah Daerah Kabupaten Sidenreng Rappang Tahun 2022 merupakan penjabaran dari Perubahan Rencana Pembangunan Jangka Menengah Daerah Kabupaten Sidenreng Rappang Tahun 2018-2023 yang memuat Rancangan Kerangka Ekonomi Daerah, Prioritas Pembangunan Daerah, serta Rencana Kerja dan Pendanaan untuk Tahun 2022 yang disusun dengan berpedoman pada Rencana Kerja Pemerintah Tahun 2022, dan Rencana Kerja Pemerintah Daerah Provinsi Sulawesi Selatan;
- c. bahwa berdasarkan pertimbangan sebagaimana dimaksud dalam huruf a dan huruf b, perlu menetapkan Peraturan Bupati tentang Rencana Kerja Pemerintah Daerah Kabupaten Sidenreng Rappang Tahun 2022;
- Mengingat : 1. Undang-Undang Nomor 29 Tahun 1959 tentang Pembentukan Daerah-daerah Tingkat II Sulawesi (Lembaran Negara Republik Indonesia Tahun 1959 Nomor 74, Tambahan Lembaran Negara Republik Indonesia Nomor 1822);

2. Undang-Undang Nomor 25 Tahun 2004 tentang Sistem Perencanaan Pembangunan Nasional (Lembaran Negara Republik Indonesia Tahun 2004 Nomor 164, Tambahan Lembaran Negara Republik Indonesia Nomor 4421);
3. Undang-Undang Nomor 17 Tahun 2007 tentang Rencana Pembangunan Jangka Panjang Nasional Tahun 2005-2025 (Lembaran Negara Republik Indonesia Tahun 2007 nomor 33, Tambahan Lembaran Negara Republik Indonesia Nomor 4700);
4. Undang-Undang Nomor 23 Tahun 2014 tentang Pemerintahan Daerah (Lembaran Negara Republik Indonesia Tahun 2014 Nomor 244, Tambahan Lembaran Negara Republik Indonesia Nomor 5587) sebagaimana telah diubah dengan Undang-Undang Nomor 11 Tahun 2020 tentang Cipta Kerja (Lembaran Negara Republik Indonesia Tahun 2020 Nomor 215, Tambahan Lembaran Negara Republik Indonesia Nomor 6573);
5. Peraturan Pemerintah Nomor 8 Tahun 2008, tentang Tata Cara Penyusun, Pengendalian dan Evaluasi Pelaksanaan Perencanaan Pembangunan Daerah (Lembaran Negara Republik Indonesia Tahun 2008 Nomor 4817);
6. Peraturan Presiden Nomor 18 Tahun 2020 tentang Rencana Pembangunan Jangka Menengah Nasional Tahun 2020-2024 (Lembaran Negara Republik Indonesia Tahun 2020 Nomor 10);
7. Peraturan Menteri Dalam Negeri Nomor 86 Tahun 2017 tentang Tata Cara Perencanaan, Pengendalian dan Evaluasi Pembangunan Daerah, Tata Cara Evaluasi Rancangan Peraturan Daerah tentang Rencana Pembangunan Jangka Panjang Daerah dan Rencana Pembangunan Jangka Menengah Daerah, serta Tata Cara Perubahan Rencana Pembangunan Jangka Panjang Daerah, Rencana Pembangunan Jangka Menengah Daerah, dan Rencana Kerja Pemerintah Daerah (Berita Negara Republik Indonesia Tahun 2017 Nomor 1312);
8. Peraturan Menteri Dalam Negeri Nomor 17 Tahun 2021 Tentang Pedoman Penyusunan Rencana Kerja Pemerintah Daerah Tahun 2022 (Berita negara Republik Indonesia Tahun 2021 Nomor 496);
9. Peraturan Daerah Sulawesi Selatan Nomor 1 Tahun 2021 tentang Perubahan Atas Peraturan Daerah Provinsi Sulawesi Selatan Nomor 1 Tahun 2019 tentang Rencana Pembangunan Jangka Menengah Daerah Tahun 2018-2023 (Lembaran Daerah Provinsi Sulawesi Selatan Tahun 2021 Nomor 1, Tambahan Lembaran Daerah Provinsi Sulawesi Selatan nomor 314);
10. Peraturan Gubernur Sulawesi Selatan Nomor 24 Tahun 2021 tentang Rencana Kerja Pemerintah Daerah Sulawesi Selatan Tahun 2022 (Berita Daerah Provinsi Sulawesi Selatan Tahun 2021 Nomor 24);
11. Peraturan Daerah Kabupaten Sidenreng Rappang Nomor 26 Tahun 2007 tentang Rencana Pembangunan Jangka



Panjang Daerah Kabupaten Sidenreng Rappang Tahun 2000-2025 (Lembaran Daerah Kabupaten Sidenreng Rappang Tahun 2007 Nomor 26);

12. Peraturan Daerah Kabupaten Sidenreng Rappang Nomor 6 Tahun 2019 tentang Rencana Pembangunan Jangka Menengah Daerah Kabupaten Sidenreng Rappang Tahun 2018-2023 (Lembaran Daerah Kabupaten Sidenreng Rappang Tahun 2019 Nomor 6, Tambahan Lembaran Daerah Kabupaten Sidenreng Rappang Nomor 62) sebagaimana telah di ubah dengan Peraturan Daerah Nomor 1 tahun 2021 tentang Perubahan Atas Peraturan Daerah Kabupaten Sidenreng Rappang Nomor 6 Tahun 2019 tentang Rencana Pembangunan Jangka Menengah Daerah Kabupaten Sidenreng Rappang Tahun 2018-2023 (Lembaran Daerah Kabupaten Sidenreng Rappang Tahun 2021 Nomor 1, Tambahan Lembaran Daerah Kabupaten Sidenreng Rappang Nomor 71);

#### **MEMUTUSKAN :**

Menetapkan : **PERATURAN BUPATI TENTANG RENCANA KERJA PEMERINTAH DAERAH KABUPATEN SIDENRENG RAPPANG TAHUN 2022.**

#### **BAB I KETENTUAN UMUM**

##### **Pasal 1**

Dalam Peraturan Bupati ini, yang dimaksud dengan:

1. Daerah adalah Kabupaten Sidenreng Rappang.
2. Bupati adalah Bupati Sidenreng Rappang.
3. Pemerintah Daerah adalah Pemerintah Kabupaten Sidenreng Rappang.
4. Rencana Pembangunan Jangka Menengah Daerah yang selanjutnya disingkat RPJMD adalah rencana pembangunan daerah Kabupaten sidenreng Rappang yang merupakan dokumen perencanaan pembangunan Daerah untuk periode 5 (lima) tahun yakni tahun 2018 sampai dengan tahun 2023.
5. Badan Perencanaan Pembangunan, Penelitian dan Pengembangan Daerah yang selanjutnya disebut BAPPELITBANGDA adalah Perangkat Daerah yang melaksanakan tugas dan mengoordinasikan penyusunan, pengendalian dan evaluasi pelaksanaan rencana pembangunan Daerah.
6. Perangkat Daerah adalah unsur pembantu Bupati dan Dewan Perwakilan Rakyat Daerah Kabupaten dalam penyelenggaraan urusan pemerintahan yang menjadi kewenangan Daerah Kabupaten.
7. Rencana Kerja Perangkat Daerah yang selanjutnya disebut Renja-PD adalah rencana pembangunan tahunan PD yang merupakan dokumen perencanaan PD untuk periode 1 (satu) tahun.
8. Rencana Kerja Pemerintah Daerah Kabupaten Sidenreng Rappang Tahun 2022 yang selanjutnya disebut RKPD Kabupaten Sidenreng Rappang Tahun





2022 adalah dokumen perencanaan pembangunan daerah untuk periode 1 (satu) tahun.

9. Anggaran Pendapatan dan Belanja Daerah Kabupaten Sidenreng Rappang yang selanjutnya disebut APBD adalah rencana keuangan tahunan Daerah yang ditetapkan dengan Peraturan Daerah.
10. Program adalah penjabaran kebijakan dalam bentuk upaya yang berisi satu atau lebih kegiatan dengan menggunakan sumberdaya yang disediakan untuk mencapai hasil yang terukur sesuai dengan misi.
11. Kegiatan adalah bagian dari program yang dilaksanakan oleh satu atau lebih unit kerja pada Perangkat Daerah sebagai bagian dari pencapaian sasaran secara terukur pada suatu program dan terdiri dari sekumpulan tindakan pengalihan sumberdaya, baik berupa personal, barang modal termasuk peralatan dan teknologi, dana, atau kombinasi dari beberapa atau semua jenis sumberdaya, sebagai masukan (input) untuk menghasilkan keluaran (output) dalam bentuk barang atau jasa.

## **BAB II KEDUDUKAN**

### **Pasal 2**

1. RKPD Kabupaten Sidenreng Rappang Tahun Anggaran 2022 merupakan penjabaran dari Perubahan RPJMD Kabupaten Sidenreng Rappang Tahun 2018-2023 dan mengacu pada RKPD Provinsi Sulawesi Selatan Tahun 2022 dan Rencana Kerja Pemerintah Tahun Anggaran 2022.
2. RKPD Tahun 2022 merupakan penjabaran RPJMD untuk waktu pelaksanaan Tahun 2022.
3. RKPD Tahun 2022 sebagaimana dimaksud pada ayat (1) menjadi pedoman dalam penyusunan:
  - a. Rencana Kerja Perangkat Daerah Tahun 2022;
  - b. Rancangan Kebijakan Umum Anggaran serta Prioritas dan Plafon Anggaran Sementara dan Rancangan APBD Tahun Anggaran 2022.
4. Kepala BAPPELITBANGDA menelaah kesesuaian antara Renja Perangkat Daerah Tahun 2022 dengan RKPD Tahun 2022.

## **BAB III SISTEMATIKA**

### **Pasal 3**

1. Penjabaran RKPD Kabupaten Sidenreng Rappang Tahun 2022 sebagaimana dimaksud pada Pasal 2 disusun dengan sistematika sebagai berikut:
  - BAB I : PENDAHULUAN;
  - BAB II : GAMBARAN UMUM KONDISI DAERAH;
  - BAB III : KERANGKA EKONOMI DAERAH DAN KEUANGAN DAERAH;
  - BAB IV : SASARAN DAN PRIORITAS PEMBANGUNAN DAERAH;
  - BAB V : RENCANA KERJA DAN PENDANAAN DAERAH;
  - BAB VI : KINERJA PENYELENGGARAAN PEMERINTAH DAERAH;
  - BAB VII : PENUTUP.



2. Penjabaran RKPD sebagaimana dimaksud pada ayat (1) tercantum dalam lampiran yang merupakan bagian yang tidak terpisahkan dari Peraturan Bupati ini.
3. RKPD Kabupaten Sidenreng Rappang Tahun Anggaran 2022 memuat rancangan kerangka ekonomi daerah, prioritas pembangunan dan kewajiban daerah, rencana kerja yang terukur dan pendanaannya, baik yang dilaksanakan langsung oleh pemerintah daerah maupun ditempuh dengan mendorong partisipasi masyarakat.

#### **Pasal 4**

1. Dalam rangka penyusunan RAPBD Tahun Anggaran 2022 Pemerintah Kabupaten Sidenreng Rappang menggunakan RKPD Tahun 2022 sebagai bahan pembahasan Kebijakan Umum Anggaran serta Prioritas dan Plafon Anggaran Tahun 2022 dengan Dewan Perwakilan Rakyat Kabupaten Sidenreng Rappang.
2. Perangkat Daerah menggunakan RKPD Kabupaten Sidenreng Rappang Tahun 2022 dalam melakukan pembahasan Rencana Kerja dan Anggaran Satuan Kerja Perangkat Daerah atau RKA-PD Tahun 2022 dengan Dewan Perwakilan Rakyat Kabupaten Sidenreng Rappang.

### **BAB IV PENGENDALIAN DAN EVALUASI RENCANA KERJA PEMERINTAH DAERAH**

#### **Pasal 5**

1. Perangkat Daerah membuat laporan kinerja triwulan dan tahunan atas pelaksanaan rencana kerja dan anggaran yang berisi uraian tentang keluaran kegiatan dan indikator kerja masing-masing program, kegiatan dan subkegiatan.
2. Laporan kinerja menjadi masukan dan bahan pertimbangan bagi analisis dan evaluasi usulan anggaran tahun berikutnya yang diajukan oleh perangkat daerah.

### **BAB V PERUBAHAN RENCANA KERJA PEMERINTAH DAERAH**

#### **Pasal 6**

1. RKPD dapat diubah dalam hal tidak sesuai dengan perkembangan keadaan dalam tahun berjalan.
2. Perkembangan keadaan dalam tahun berjalan sebagaimana dimaksud pada ayat (1), seperti:
  - a. perkembangan yang tidak sesuai dengan asumsi kerangka ekonomi daerah dan kerangka pendanaan, prioritas dan sasaran pembangunan, rencana program dan kegiatan prioritas daerah;
  - b. keadaan yang menyebabkan saldo anggaran lebih tahun anggaran sebelumnya harus digunakan untuk tahun berjalan; dan/atau keadaan darurat dan keadaan luar biasa sebagaimana ditetapkan dalam peraturan perundang-undangan.





### **Pasal 7**

Perubahan RKPD sebagaimana dimaksud dalam Pasal 6 ayat (1), ditetapkan dengan Peraturan Bupati.

### **Pasal 8**

Peraturan Bupati ini mulai berlaku pada tanggal diundangkan.

Agar setiap orang mengetahuinya, memerintahkan pengundangan Peraturan Bupati ini dalam Berita Daerah Kabupaten Sidenreng Rappang.

Ditetapkan di Pangkajene Sidenreng  
pada tanggal, 28 Juni 2021


**BUPATI SIDENRENG RAPPANG,**



**H. DOLLAH MANDO**

Diundangkan di Pangkajene Sidenreng  
pada tanggal, 28 Juni 2021

**SEKRETARIS DAERAH  
KABUPATEN SIDENRENG  
RAPPANG,**



**SUDIRMAN BUNGI**

**BERITA DAERAH KABUPATEN SIDENRENG RAPPANG TAHUN 2021  
NOMOR 24**





# DAFTAR ISI

DAFTAR ISI	i
DAFTAR TABEL	v
DAFTAR GAMBAR	ix
DAFTAR GRAFIK	xi
<b>BAB I</b> <b>PENDAHULUAN</b> <b>B1 - 1</b>	1.1. Latar Belakang B1-1 1.2. Dasar Hukum Penyusunan B1-2 1.3. Hubungan Antar Dokumen B1-8 1.4. Maksud dan Tujuan B1-10 1.5. Sistematika Penyusunan Dokumen RKPD B1-11
<b>BAB II</b> <b>GAMBARAN UMUM</b> <b>KONDISI DAERAH</b> <b>B2 - 1</b>	2.1. Aspek Geografi dan Demografi B2-1 2.1.1. Karakteristik Lokasi Wilayah Kabupaten Sidenreng Rappang B2-1 2.1.2. Kondisi Demografi B2-19 2.2. Aspek Kesejahteraan Masyarakat B2-41 2.2.1. Kesejahteraan dan Pemerataan Ekonomi B2-41 2.3. Aspek Pelayanan Umum B2-106 2.3.1. Pelayanan Dasar B2-106 2.3.2. Layanan Urusan Wajib Non Dasar B2-196 2.3.3. Layanan urusan Pilihan B2-273 2.3.4. Penunjang Urusan B2-290 2.4. Aspek Daya Saing Daerah B2-309 2.4.1. Pengeluaran Konsumsi Rumah Tangga Perkapita B2-310 2.4.2. Persentase Pengeluaran Konsumsi Non Pangan Perkapita B2-312 2.4.3. Persentase Desa Berstatus Swasembada Terhadap Total Desa B2-314 2.4.4. Indeks Desa Membangun B2-315 2.4.5. Rasio Ekspor + Impor Terhadap PDRB (Indikator Keterbukaan Ekonomi) B2-316 2.4.6. Angka Kriminalitas B2-318 2.4.7. Angka Kriminalitas Yang Tertangani B2-318 2.4.8. Rasio Ketergantungan B2-319





	<ul style="list-style-type: none"><li>2.5. Capaian Indikator Pembangunan B2-321<ul style="list-style-type: none"><li>2.5.1. Capaian Target Indikator Standar Pelayanan Minimal (SPM) B2-321</li><li>2.5.2. Capaian Tujuan Pembangunan Berkelanjutan/ <i>Sustainable Development Goals</i> (TPB/ <i>SDG's</i>) B2-324</li></ul></li><li>2.6. Evaluasi Program dan Kegiatan RKPD Sampai Tahun Berjalan Dan Realisasi RPJMD Tahun 2020 B2-339<ul style="list-style-type: none"><li>2.6.1. Konsistensi Program dan Kegiatan B2-339</li><li>2.6.2. Konsistensi Kerangka Pendanaan B2-348</li><li>2.6.3. Capaian Kinerja dan Anggaran Kegiatan RKPD Tahun 2020 B2-357</li><li>2.6.4. Review Capaian Kinerja RPJMD B2-362</li></ul></li><li>2.7. Permasalahan Pembangunan Daerah B2-387<ul style="list-style-type: none"><li>2.7.1. Permasalahan Daerah Yang Berhubungan Dengan Priortias Dan Sasaran Pembangunan Daerah B2-387</li><li>2.7.2. Identifikasi Permasalahan Penyelenggaraan Urusan Pemerintahan Daerah B2-387</li></ul></li><li>2.8. Isu Strategis B2-393<ul style="list-style-type: none"><li>2.8.1. Isu Strategis Global B2-394</li><li>2.8.2. Isu Strategi Nasional B2-399</li><li>2.8.3. Isu Strategi Provinsi Sulawesi Selatan B2-401</li><li>2.8.4. Isu Strategis Kabupaten Sidenreng Rappang B2-406</li></ul></li><li>2.9. Inovasi Daerah B2-409</li></ul>
<b>BAB III</b> <b>RANCANGAN KERANGKA EKONOMI DAERAH DAN KEBIJAKAN KEUANGAN DAERAH</b> <b>B3 - 1</b>	<ul style="list-style-type: none"><li>3.1. Arah Kebijakan Ekonomi Daerah B3-1<ul style="list-style-type: none"><li>3.1.1. Prospek dan Tantangan Perekonomian Daerah B3-5</li></ul></li><li>3.2. Arah Kebijakan Keuangan Daerah B3-16<ul style="list-style-type: none"><li>3.2.1. Arah Kebijakan Pendapatan Daerah 2022 B3-16</li><li>3.2.2. Belanja Daerah B3-20</li><li>3.2.3. Pembiayaan Daerah B3-36</li><li>3.2.4. Perhitungan Kerangka Pendanaan B3-39</li></ul></li></ul>



<b>BAB IV</b> <b>SASARAN DAN PRIORITAS</b> <b>PEMBANGUNAN DAERAH</b> <b>B4 - 1</b>	<ul style="list-style-type: none"><li>4.1. Tujuan dan Sasaran Pembangunan B4-1</li><li>4.2. Prioritas dan Sasaran Pembangunan Tahun 2022 B4-10<ul style="list-style-type: none"><li>4.2.1. Prioritas dan Sasaran Pembangunan Nasional B4-10</li><li>4.2.2. Prioritas dan Sasaran Pembangunan Provinsi Sulawesi Selatan Tahun 2022 B4-20</li><li>4.2.3. Prioritas dan Sasaran Pembangunan Kabupaten Sidenreng Rappang Tahun 2022 B4-28</li></ul></li><li>4.3. Strategi dan Arah Kebijakan Pembangunan Tahun 2022 B4-38<ul style="list-style-type: none"><li>4.3.1. Strategi Pembangunan Tahun 2022 B4-38</li><li>4.3.2. Arah Kebijakan Pembangunan Tahun 2022 B4-47</li></ul></li><li>4.4. Program Prioritas Pembangunan Tahun 2022 B4-51</li><li>4.5. Keselarasan Prioritas Pembangunan Tahun 2022 B4-55<ul style="list-style-type: none"><li>4.5.1. Keselarasan Prioritas Pembangunan Tahun 2022 dengan Sasaran Perubahan RPJMD untuk Tahun 2022 B4-56</li><li>4.5.2. Keselarasan Tema Pembangunan Nasional, Provinsi Sulawesi Selatan dan Pembangunan Daerah Kabupaten Sidenreng Rappang Tahun 2022 B4-57</li><li>4.5.3. Keselarasan Prioritas dan Sasaran Pembangunan Nasional, Provinsi Sulawesi Selatan dan Pembangunan Daerah Kabupaten Sidenreng Rappang Tahun 2022 B4-58</li><li>4.5.4. Keselarasan Program Prioritas Kabupaten Sidenreng Rappang Terhadap Program Prioritas Nasional dan Program Provinsi Sulawesi Selatan Tahun 2022 B4-63</li></ul></li></ul>
<b>BAB V</b> <b>RENCANA KERJA</b> <b>DAN PENDANAAN</b> <b>DAERAH</b>	<ul style="list-style-type: none"><li>5.1. Kerangka Pendanaan Tahun 2022 B5-1</li><li>5.2. Renana Program, Kegiatan dan Sub Kegiatan Perangkat Daerah Tahun 2022 B5-2</li></ul>





B5 - 1	5.3. Rencana Program, Kegiatan, dan Sub Kegiatan Perangkat Daerah Tahun 2022 B5-15
BAB VI KINERJA PENYELENGGARAAN PEMERINTAH DAERAH  B6 - 1	6.1. Indikator Kinerja Makro B6-1 6.1.1. Indikator Indeks Pembangunan Manusia B6-1 6.1.2. Indikator Kemiskinan B6-2 6.1.3. Indikator Tingkat Pengangguran Terbuka B6-3 6.1.4. Indikator Pertumbuhan Ekonomi B6-4 6.1.5. Indikator PDRB Perkapita B6-4 6.1.6. Indikator Gini Ratio B6-5 6.2. Indikator Kinerja Utama B6-5 6.3. Indikator Kinerja Kunci B6-6 6.4. Indikator Kinerja Standar Pelayanan Minimal B6-19 6.5. Indikator Kinerja Tujuan Pembangunan Berkelanjutan/ <i>Sustainable Development Goals</i> (TPB/SDGs) B6-23
BAB VII PENUTUP  B7 - 1	7.1. Kaidah Pelaksanaan B7-1 7.2. Kesimpulan B7-3



## DAFTAR TABEL

Tabel 2.1	: Luas Wilayah Kabupaten Sidenreng Rappang Menurut Kecamatan (Ha) Dan Jumlah Desa/Kelurahan Tahun 2020	___	B2-2
Tabel 2.2	: Keadaan Topografi Kabupaten Sidenreng Rappang	_____	B2-5
Tabel 2.3	: Jenis Tanah di Kabupaten Sidenreng Rappang	_____	B2-7
Tabel 2.4	: Nama Sungai, Panjang, Lebar dan Kedalaman Sungai Kabupaten Sidenreng Rappang	_____	B2-8
Tabel 2.5	: Penggunaan Lahan di Kabupaten Sidenreng Rappang	_____	B2-11
Tabel 2.6	: Luas Lahan Perikanan Budidaya Kabupaten Sidenreng Rappang	_____	B2-15
Tabel 2.7	: Kawasan Peruntukan Pertambangan Kabupaten Sidenreng Rappang	_____	B2-15
Tabel 2.8	: Jumlah Penduduk Kabupaten Sidenreng Rappang Tahun 2016-2020 (Jiwa)	_____	B2-20
Tabel 2.9	: Kepadatan Penduduk Kabupaten Sidenreng Rappang Tahun 2016-2020 (Jiwa/Km <sup>2</sup> )	_____	B2-22
Tabel 2.10	: Rasio Jenis Kelamin Penduduk Kabupaten Sidenreng Rappang Tahun 2016-2020	_____	B2-25
Tabel 2.11	: Jumlah Penduduk di Kabupaten Sidenreng Rappang Berdasarkan Kecamatan Dan Jenis Kelamin Tahun 2016-2020 (Jiwa)	_____	B2-26
Tabel 2.12	: Laju Pertumbuhan Penduduk Berdasarkan Kecamatan di Kabupaten Sidenreng Rappang Tahun 2015-2020 (%)	_____	B2-28
Tabel 2.13	: Kriteria Penggunaan Lahan Untuk Setiap Kemampuan Lahan	_	B2-31
Tabel 2.14	: Kelas Kemampuan Lahan di Kabupaten Sidenreng Rappang	__	B2-33
Tabel 2.15	: Potensi Pengembangan Budidaya Pertanian Kabupaten Sidenreng Rappang	_____	B2-34
Tabel 2.16	: Ketersediaan dan Kebutuhan Air Bersih Kabupaten Sidenreng Rappang	_____	B2-35
Tabel 2.17	: Ketersediaan dan Kebutuhan Penyediaan Pangan Di Kabupaten Sidenreng Rappang	_____	B2-38
Tabel 2.18	: Distribusi PDRB Kabupaten Sidenreng Rappang Atas Dasar Harga Berlaku Menurut Lapangan Usaha Tahun 2016-2020 (%)	_____	B2-45
Tabel 2.19	: Laju Pertumbuhan PDRB Kabupaten Sidenreng Rappang Berdasarkan Lapangan Usaha Tahun 2016-2020 (%)	_____	B2-47
Tabel 2.20	: Nilai PDRB Atas Dasar Harga Berlaku Kabupaten Sidenreng Rappang Berdasarkan Pengeluaran Tahun 2016-2020 (Triliun Rp)	_____	B2-50
Tabel 2.21	: Distribusi PDRB ADHB Menurut Pengeluaran Kabupaten Sidenreng Rappang Tahun 2016-2020 (Persen)	_____	B2-51
Tabel 2.22	: Laju Pertumbuhan PDRB Kabupaten Sidenreng Rappang Menurut Pengeluaran Tahun 2015-2019 (Persen)	_____	B2-52



Tabel 2.23 : Laju Inflasi Beberapa Daerah di Provinsi Sulawesi Selatan Tahun 2016-2020 (Persen) _____	B2-54
Tabel 2.24 : Harapan Lama Sekolah Nasional, Provinsi Sulawesi Selatan, dan Kabupaten Sidenreng Rappang Tahun 2016-2020 _____	B2-69
Tabel 2.25 : Rata-rata Lama Sekolah Nasional, Provinsi Sulawesi Selatan, dan Kabupaten Sidenreng Rappang _____	B2-71
Tabel 2.26 : Usia Harapan Hidup Nasional, Provinsi Sulawesi Selatan, Dan Kabupaten Sidenreng Rappang _____	B2-73
Tabel 2.27 : Jumlah Balita Gizi Buruk di Kabupaten Sidenreng Rappang Tahun 2016-2020 _____	B2-76
Tabel 2.28 : Indeks Infrastruktur Kabupaten Sidenreng Rappang 2016-2020 _____	B2-77
Tabel 2.29 : Peringkat Kinerja Unit Pelayanan Kabupaten Sidenreng Rappang Tahun 2019 s.d Tahun 2020 _____	B2-77
Tabel 2.30 : Peringkat Kinerja Unit Pelayanan Kabupaten Sidenreng Rappang 2020 _____	B2-87
Tabel 2.31 : Sistem Akuntabilitas Kinerja Instansi Pemerintah Kabupaten Sidenreng Rappang Tahun 2016-2020 _____	B2-87
Tabel 2.32 : Penilaian Sistem Akuntabilitas Kinerja Instansi Pemerintah Kabupaten Sidenreng Rappang Tahun 2020 _____	B2-88
Tabel 2.33 : Nilai SPBE Pemerintah Kabupaten Sidenreng Rappang Tahun 2020 _____	B2-93
Tabel 2.34 : Persentase Guru yang Belum Sertifikasi Tahun 2016 - 2020 (%) _____	B2-128
Tabel 2.35 : Rasio Dokter per satuan penduduk Kabupaten Sidenreng Rappang Tahun 2016-2020 _____	B2-136
Tabel 2.36 : Rasio Tenaga Medis per satuan penduduk Kabupaten Sidenreng Rappang Tahun 2016-2020 _____	B2-137
Tabel 2.37 : Jumlah Jembatan Kabupaten sidenreng Rappang Tahun 2020 _____	B2-165
Tabel 2.38 : Rasio KDRT Kabupaten Sidenreng Rappang Tahun 2016-2020 _____	B2-208
Tabel 2.39 : Data Populasi Ternak Kabupaten Sidenreng Rappang Tahun 2016-2020 _____	B2-218
Tabel 2.40 : Data Produksi Peternakan Kabupaten Sidenreng Rappang Tahun 2016-2020 _____	B2-218
Tabel 2.41 : Penduduk Usia 0-18 Tahun yang Memiliki Akte Kelahiran _____	B2-229
Tabel 2.42 : Jumlah Kunjungan Wisatawan Nusantara _____	B2-277
Tabel 2.43 : Jumlah Kunjungan Wisatawan Mancanegara _____	B2-278
Tabel 2.44 : Persentase ASN yang Mengikuti Pendidikan dan Pelatihan Formal Di Kabupaten Sidenreng Rappang Tahun 2016-2020 _____	B2-302
Tabel 2.45 : Capaian Indikator SPM Tahun 2019 – 2020 _____	B2-321
Tabel 2.46 : Capaian Tujuan Pembangunan Berkelanjutan/Sustainable Development Goals (TPB/SDGs) Tahun 2019 – 2020 _____	B2-324
Tabel 2.47 : Konsistensi Program dan Kegiatan RKPD Kabupaten Sidenreng Rappang Tahun 2020 _____	B2-338



Tabel 2.48 :	Kerangka Pendanaan RPJMD, RKPD, dan APBD Kabupaten Sidenreng Rappang Tahun 2020 _____	B2-346
Tabel 2.49 :	Capaian Program dan Kegiatan RKPD Kabupaten Sidenreng Rappang Tahun 2020 _____	B2-355
Tabel 2.50 :	Review Capaian Kinerja RPJMD Kabupaten Sidenreng Rappang 2020 _____	B2-360
Tabel 2.51 :	Daftar Inovasi Daerah Kabupaten Sidenreng Rappang Tahun 2019 – 2021 _____	B2-408
Tabel 3.1 :	Laju Pertumbuhan Produk Domestik Regional Bruto Atas Dasar Harga Konstan 2010 Menurut Lapangan Usaha (%) Kabupaten Sidenreng Rappang Tahun 2016-2020 _____	B3-10
Tabel 3.2 :	Target Indikator Makro Kabupaten Sidenreng Rappang Tahun 2022 _____	B3-14
Tabel 3.3 :	Realisasi dan Target Pendapatan Daerah Kabupaten Sidenreng Rappang, Tahun 2019-2023 (Persen) _____	B3-18
Tabel 3.4	Realisasi dan Target Belanja Kabupaten Sidenreng Rappang Tahun 2019–2023 _____	B3-25
Tabel 3.5	Proyeksi Alokasi Anggaran Belanja terhadap Urusan Wajib mendasarkan pada Standar Pelayanan Minimal (SPM) di tahun 2022 _____	B3-27
Tabel 3.6	Target Pagu Belanja Perangkat Daerah Tahun 2022 _____	B3-28
Tabel 3.7	Proyeksi Alokasi Pagu Anggaran Program Pembangunan Daerah Terhadap Tujuan TPB/SDGS Tahun 2022 _____	B3-30
Tabel 3.8	T-C.22 - Realisasi dan Proyeksi / Target Pembiayaan Daerah Kabupaten Sidenreng Rappang Tahun 2019 s.d Tahun 2023 _	B3-38
Tabel 3.9	Kapasitas Riil Kemampuan Keuangan Daerah Untuk Mendanai Rencana Pembangunan Daerah Kabupaten Sidenreng Rappang Tahun 2021-2023 _____	B3-39
Tabel 3.10	Rencana Penggunaan Kapasitas Riil Kemampuan Keuangan Daerah Kabupaten Sidenreng Rappang, Tahun 2021-2023____	B3-40
Tabel 4.1	Pernyataan Visi, Pokok Visi dan Penjelasan Pokok Visi _____	B4-1
Tabel 4.2	Perumusan Penjelasan Misi RPJMD _____	B4-3
Tabel 4.3	Keterkaitan Misi RPJMN Tahun 2020-2024, RPJMD Provinsi Sulawesi Selatan Tahun 2018-2023 dan Misi Kabupaten Sidenreng Rappang Tahun 2018-2023 _____	B4-4
Tabel 4.4	Visi, Misi, Tujuan Dan Sasaran, Serta Indikator Dan Target Kinerja _____	B4-7
Tabel 4.5	Indikator Sasaran Pembangunan Nasional Tahun 2022 _____	B4-12
Tabel 4.6	Target Pengembangan Wilayah Sulawesi Per Provinsi Tahun 2022 _____	B4-20
Tabel 4.7	Target Indikator Sasaran Pembangunan Provinsi Sulawesi Selatan Tahun 2022 _____	B4-23
Tabel 4.8	Target Pengembangan Wilayah di Provinsi Sulawesi Selatan Tahun 2022 _____	B4-24
Tabel 4.9	Prioritas dan sasaran pembangunan Tahun 2022 _____	B4-30





Tabel 4.10	Keterkaitan Permasalahan Pembangunan Daerah dan Isu Strategis terhadap Prioritas Pembangunan Tahun 2022 _____	B4-34
Tabel 4.11	Sasaran, Strategi & Penjelasan Strategi Pembangunan Tahun 2022 _____	B4-43
Tabel 4.12	Prioritas, Sasaran Dan Arah Kebijakan Pembangunan Kabupaten Sidenreng Rappang Tahun 2022 _____	B4-49
Tabel 4.13	Program Prioritas Pembangunan Daerah Tahun 2022 _____	B4-52
Tabel 4.14	Kesesuaian Prioritas Pembangunan Tahun 2022 dengan Sasaran Perubahan RPJMD Untuk Tahun 2022 _____	B4-58
Tabel 4.15	Keselarasan Prioritas Pembangunan Nasional, Provinsi Sulawesi Selatan dan Kabupaten Sidenreng Rappang Tahun 2022 _____	B4-61
Tabel 4.16	Keselarasan Prioritas Pembangunan Nasional dengan Sasaran Pembangunan Provinsi Sulawesi Selatan dan Kabupaten Sidenreng Rappang Tahun 2022 _____	B4-63
Tabel 4.17	Keselarasan Prioritas Pembangunan Nasional dan Kabupaten Sidenreng Rappang Tahun 2022 _____	B4-66
Tabel 4.18	Keselarasan Prioritas Provinsi Sulawesi Selatan dan Kabupaten Sidenreng Rappang Tahun 2022 _____	B4-78
Tabel 5.1	Kerangka Pendanaan Tahun 2022 _____	B5-1
Tabel 5.2	Prioritas dan Program Pembangunan Daerah _____	B5-3
Tabel 6.1	Penetapan Indikator Kinerja Makro Kabupaten Sidenreng Rappang Tahun 2022 _____	B6-1
Tabel 6.2	Penetapan Indikator Indeks Pembangunan Manusia _____	B6-2
Tabel 6.3	Penetapan Indikator Kemiskinan Kabupaten Sidenreng Rappang Tahun 2022 _____	B6-3
Tabel 6.4	Penetapan Indikator Tingkat Pengangguran Terbuka Kabupaten Sidenreng Rappang Tahun 2022 _____	B6-3
Tabel 6.5	Penetapan Indikator PDRB Kabupaten Sidenreng Rappang Tahun 2022 _____	B6-4
Tabel 6.6	Indikator Kinerja Utama Daerah Kabupaten Sidenreng Rappang Tahun 2022 _____	B6-5
Tabel 6.7	Indikator Kinerja Kunci Daerah Kabupaten Sidenreng Rappang Tahun 2022 _____	B6-6
Tabel 6.8	Indikator Standar Pelayanan Minimal Kabupaten Sidenreng Rappang Tahun 2022 _____	B6-20
Tabel 6.9	Indikator Tujuan Pembangunan Berkelanjutan/Sustainable Development Goals (TPB/SDGs) Kabupaten Sidenreng Rappang Tahun 2022 _____	B6-23



## DAFTAR GAMBAR

Gambar 1.1	: Hubungan Dokumen Perencanaan Pemerintah Pusat dan Daerah _____	B1-9
Gambar 1.2	: Hubungan Dokumen Perencanaan Dan Penganggaran _____	B1-10
Gambar 2.1	: Peta Administrasi Kabupaten Sidenreng Rappang _____	B2-1
Gambar 2.2	: Topografi Kabupaten Sidenreng Rappang _____	B2-4
Gambar 2.3	: Peta Geologi Kabupaten Sidenreng Rappang _____	B2-6
Gambar 2.4	: Proporsi Penduduk Kabupaten Sidenreng Rappang Berdasarkan Jenis Kelamin Tahun 2020 _____	B2-25
Gambar 2.5	: Peta kelas Kemampuan Lahan Kabupaten Sidenreng Rappang tahun 2017 _____	B2-35
Gambar 2.6	: Peta Ketersediaan Air di Kabupaten Sidenreng Rappang _____	B2-36
Gambar 2.7	: Peta Kebutuhan Air di Kabupaten Sidenreng Rappang _____	B2-37
Gambar 2.8	: Peta Selisih Kebutuhan dan Ketersediaan Air di Kabupaten Sidenreng Rappang _____	B2-37
Gambar 2.9	: Peta Status Ketersediaan Air di Kabupaten Sidenreng Rappang _____	B2-38
Gambar 2.10	: Peta Ketersediaan Pangan di Kabupaten Sidenreng Rappang _____	B2-39
Gambar 2.11	: Peta Kebutuhan Pangan di Kabupaten Sidenreng Rappang _____	B2-40
Gambar 2.12	: Peta Selisih Ketersediaan dan Kebutuhan Pangan Di Kabupaten Sidenreng Rappang _____	B2-40
Gambar 2.13	: Peta Status Ketersediaan Pangan di Kabupaten Sidenreng Rappang _____	B2-41
Gambar 2.14	: Opini BPK Terhadap Laporan Keuangan Pemerintah Kabupaten Sidenreng Rappang Tahun 2016-2020 _____	B2-91
Gambar 2.15	: Tersedianya Sistem Data Dan Statistik yang Terintegrasi Di Kabupaten Sidenreng Rappang Tahun 2016-2020 (Ada/Tidak Ada) _____	B2-264
Gambar 2.16	: Buku Kabupaten Sidenreng Rappang Dalam Angka Tahun 2016-2020 _____	B2-264
Gambar 2.17	: Buku PDRB Kabupaten Sidenreng Rappang, Tahun 2016-2020 _____	B2-265
Gambar 2.18	: Ketersediaan Dokumen RPJPD Kabupaten Sidenreng Rappang Tahun 2016-2020 (Ada/Tidak Ada) _____	B2-292
Gambar 2.19	: Ketersediaan Dokumen RPJMD Kabupaten Sidenreng Rappang Tahun 2016-2020 _____	B2-292
Gambar 2.20	: Ketersediaan Dokumen RKPD Kabupaten Sidenreng Rappang Tahun 2016-2020 (Ada/Tidak Ada) _____	B2-293
Gambar 2.21	: Ketersediaan Dokumen RTRW Kabupaten Sidenreng Rappang Tahun 2016-2020 (Ada/Tidak Ada) _____	B2-294



- Gambar 2.22 : Tersedianya Rencana Kerja Tahunan pada Setiap Alat-Alat Kelengkapan DPRD Kabupaten Sidenreng Rappang Tahun 2016-2020 (Ada/Tidak Ada) \_\_\_\_\_ B2-308
- Gambar 2.23 : Ketersediaan Program Kerja DPRD yang Masuk dalam RPJMD dan RKPD di Kabupaten Sidenreng Rappang, Tahun 2016-2020 (Ada/Tidak Ada) \_\_\_\_\_ B2-309
- Gambar 2.24 : Ketersediaan Integrasi Proram DPRD Kedalam Dokumen Perencanaan dan Penganggaran Sekretariat Dewan DPRD Kabupaten Sidenreng Rappang, Tahun 2016-2020 (Ada/Tidak Ada) \_\_\_\_\_ B2-309
- Gambar 4.1 : Tema Pembangunan Tahun 2022 \_\_\_\_\_ B4-11
- Gambar 4.2 : Arah Kebijakan Pembangunan Tahun 2022 \_\_\_\_\_ B4-12
- Gambar 4.3 : Strategi Pembangunan Tahun 2022 \_\_\_\_\_ B4-13
- Gambar 4.4 : Prioritas Nasional Tahun 2022 \_\_\_\_\_ B4-14
- Gambar 4.5 : Keselarasan Tema Pembangunan Nasional, Provinsi Sulawesi selatan Dan Kabupaten Sidenreng Rappang Tahun 2022 \_ B4-60



## DAFTAR GRAFIK

Grafik 2.1	: Komposisi Pembagian Wilayah Kabupaten Sidenreng Rappang Tahun 2020(%)	B2-2
Grafik 2.2	: Proporsi Penduduk Berdasarkan Kecamatan di Kabupaten Sidenreng Rappang Tahun 2020	B2-21
Grafik 2.3	: Jumlah Penduduk Kabupaten/Kota di Provinsi Sulawesi Selatan Tahun 2020	B2-21
Grafik 2.4	: Struktur Penduduk Kabupaten Sidenreng Rappang Berdasarkan Kelompok Umur Dan Jenis Kelamin Tahun 2020 (Jiwa)	B2-23
Grafik 2.5	: Laju Pertumbuhan Penduduk Kabupaten Sidenreng Rappang Tahun 2016-2020	B2-28
Grafik 2.6	: Pertumbuhan Ekonomi Atas Dasar Harga Konstan Kabupaten Sidenreng Rappang Tahun 2016-2020	B2-42
Grafik 2.7	: Produk Domestik Regional Bruto (PDRB) Atas Dasar Harga Berlaku (ADHB) Dan Atas Dasar Harga Konstan (ADHK) Kabupaten Sidenreng Rappang Tahun 2016-2020	B2-43
Grafik 2.8	: Perbandingan Pertumbuhan Ekonomi Nasional, Provinsi Sulawesi Selatan, dan Kabupaten Sidenreng Rappang Tahun 2018-2020	B2-44
Grafik 2.9	: Pertumbuhan Ekonomi Kabupaten/Kota di Provinsi Sulawesi Selatan Tahun 2020	B2-44
Grafik 2.10	: PDRB Per Kapita (juta) Kabupaten Sidenreng Rappang Tahun 2016-2020	B2-56
Grafik 2.11	: PDRB Per Kapita Nasional, Provinsi Sulawesi Selatan, dan Kabupaten Sidenreng Rappang Tahun 2016-2020	B2-57
Grafik 2.12	: PDRB Perkapita Kabupaten/Kota di Provinsi Sulawesi Selatan Tahun 2015 dan 2020	B2-57
Grafik 2.13	: Indeks Gini Kabupaten Sidenreng Rappang Tahun 2016-2020	B2-58
Grafik 2.14	: Indeks Gini Nasional, Provinsi Sulawesi Selatan, dan Kabupaten Sidenreng Rappang Tahun 2018 dan 2020	B2-59
Grafik 2.15	: Indeks Gini Kabupaten/Kota di Sulawesi Selatan Tahun 2020	B2-59
Grafik 2.16	: Persentase Penduduk dibawah Garis Kemiskinan Kabupaten Sidenreng Rappang Tahun 2016-2020	B2-61
Grafik 2.17	: Persentase Penduduk Miskin Nasional, Provinsi Sulawesi Selatan, dan Kabupaten Sidenreng Rappang Tahun 2018-2020	B2-61
Grafik 2.18	: Persentase Penduduk diatas Garis Kemiskinan Kabupaten/Kota Di Provinsi Sulawesi Selatan Tahun 2016 dan 2020	B2-62
Grafik 2.19	: Rasio Kesenjangan Kemiskinan Kabupaten Sidenreng Rappang Tahun 2016-2020	B2-63





Grafik 2.20	: Rasio Kesenjangan Kemiskinan Kabupaten/Kota di Provinsi Sulawesi Selatan Tahun 2020 _____	B2-64
Grafik 2.21	: Indeks Pembangunan Manusia Kabupaten Sidenreng Rappang, Provinsi Sulawesi Selatan, dan Nasional Tahun 2016-2020 _____	B2-65
Grafik 2.22	: Indeks Pembangunan Manusia Kabupaten/Kota di Provinsi Sulawesi Selatan Tahun 2016 dan 2020 _____	B2-65
Grafik 2.23	: Harapan Lama Sekolah Kabupaten Sidenreng Rappang Tahun 2016-2020 _____	B2-66
Grafik 2.24	: Pengeluaran Perkapita Disesuaikan Kabupaten Sidenreng Rappang Tahun 2016-2020 (Juta Rupiah/Orang/Tahun) ____	B2-67
Grafik 2.25	: Angka Melek Huruf Kabupaten Sidenreng Rappang Tahun 2015-2019 _____	B2-68
Grafik 2.26	: Persentase Penduduk Usia 15 Tahun Ke Atas Menurut Kemampuan Membaca dan Menulis, Berdasarkan Kabupaten/Kota Di Provinsi Sulawesi Selatan Tahun 2019 _____	B2-68
Grafik 2.27	: Persentase Penduduk Berumur 15 Tahun ke Atas yang Melek Huruf Menurut Kelompok Umur di Kabupaten Sidenreng Rappang Tahun 2018 dan 2019 _____	B2-69
Grafik 2.28	: Angka Harapan Lama Sekolah Kabupaten Sidenreng Rappang Tahun 2016-2020 _____	B2-70
Grafik 2.29	: Angka Harapan Lama Sekolah Kabupaten/Kota di Provinsi Sulawesi Selatan Tahun 2020 _____	B2-70
Grafik 2.30	: Angka Rata-Rata Lama Sekolah Kabupaten Sidenreng Rappang Tahun 2016-2020 _____	B2-71
Grafik 2.31	: Angka Rata-Rata Lama Sekolah Kabupaten/Kota di Provinsi Sulawesi Selatan Tahun 2020 _____	B2-72
Grafik 2.32	: Angka Usia Harapan Hidup Kabupaten Sidenreng Rappang Tahun 2016-2020 _____	B2-73
Grafik 2.33	: Usia Harapan Hidup Kabupaten/Kota di Provinsi Sulawesi Selatan Tahun 2020 _____	B2-74
Grafik 2.34	: Persentase Balita Gizi Buruk di Kabupaten Sidenreng Rappang Tahun 2016-2020 _____	B2-75
Grafik 2.35	: Prevalensi Gizi Buruk Pada Anak Umur 0-23 Bulan (Baduta) Berdasarkan Kabupaten/Kota di Provinsi Sulawesi Selatan Tahun 2018 _____	B2-76
Grafik 2.36	: Tingkat Partisipasi Angkatan Kerja (TPAK) Kabupaten Sidenreng Rappang Tahun 2016-2020 _____	B2-78
Grafik 2.37	: Tingkat Partisipasi Angkatan Kerja (TPAK) Kabupaten Sidenreng Rappang Berdasarkan Jenis Kelamin Tahun 2016-2020 _____	B2-79
Grafik 2.38	: Tingkat Partisipasi Angkatan Kerja (TPAK) Kabupaten/Kota Di Provinsi Sulawesi Selatan Tahun 2020 _____	B2-80
Grafik 2.39	: Tingkat Pengangguran Terbuka Kabupaten Sidenreng Rappang Tahun 2016-2020 _____	B2-82



Grafik 2.40	: Tingkat Pengangguran Terbuka Kabupaten/Kota di Provinsi Sulawesi Selatan Tahun 2019 _____	B2-83
Grafik 2.41	: Persentase Penduduk yang Bekerja di Kabupaten Sidenreng Rappang Tahun 2016-2020 _____	B2-84
Grafik 2.42	: Persentase Penduduk yang Bekerja Kabupaten/Kota di Provinsi Sulawesi Selatan Tahun 2019 _____	B2-84
Grafik 2.43	: Rasio Kesempatan Kerja Terhadap Penduduk Usia 15 Tahun ke Atas Di Kabupaten Sidenreng Rappang Tahun 2016-2020 _____	B2-86
Grafik 2.44	: Indeks Pembangunan Gender di Kabupaten Sidenreng Rappang Tahun 2016-2020 _____	B2-88
Grafik 2.45	: Indeks Pemberdayaan Gender di Kabupaten Sidenreng Rappang Tahun 2016-2020 _____	B2-89
Grafik 2.46	: Persentase PAD Terhadap Pendapatan Kabupaten Sidenreng Rappang Tahun 2016-2020 _____	B2-90
Grafik 2.47	: Pencapaian Skor Pola Pangan Harapan Kabupaten Sidenreng Rappang Tahun 2016-2020 _____	B2-92
Grafik 2.48	: Kontribusi Sektor Pertanian/Perkebunan Terhadap PDRB Kabupaten Sidenreng Rappang Tahun 2016-2020 _____	B2-94
Grafik 2.49	: Produksi Komoditas Tanaman Perkebunan Kabupaten Sidenreng Rappang Tahun 2020 _____	B2-95
Grafik 2.50	: Kontribusi Sektor Pertanian (Palawija) Terhadap PDRB Kabupaten Sidenreng Rappang Tahun 2016-2020 _____	B2-96
Grafik 2.51	: Produksi Jagung Kabupaten Sidenreng Rappang Tahun 2016-2020 _____	B2-96
Grafik 2.52	: Produksi Kacang Hijau Kabupaten Sidenreng Rappang Tahun 2016-2020 (Ton) _____	B2-97
Grafik 2.53	: Produksi Sektor Pertanian Kabupaten Sidenreng Rappang Tahun 2016-2020 (Ton) _____	B2-97
Grafik 2.54	: Kontribusi Sektor Perkebunan (Tanaman Keras) Terhadap PDRB Kabupaten Sidenreng Rappang Tahun 2016-2020 _____	B2-98
Grafik 2.55	: Produksi Sektor Perkebunan Kabupaten Sidenreng Rappang Tahun 2016-2020 (Ribuan Ton) _____	B2-99
Grafik 2.56	: Produksi Kelapa Dalam dan Kelapa Hibrida Kabupaten Sidenreng Rappang Tahun 2016-2020 _____	B2-100
Grafik 2.57	: Produksi Komoditas Kakao Kabupaten Sidenreng Rappang Tahun 2016-2020 (Ton) _____	B2-101
Grafik 2.58	: Kontribusi Produksi Kelompok Petani Terhadap PDRB Kabupaten Sidenreng Rappang Tahun 2016-2020 (%) _____	B2-102
Grafik 2.59	: Kontribusi Sektor Pertambangan Terhadap PDRB Kabupaten Sidenreng Rappang Tahun 2016-2020 (%) _____	B2-102
Grafik 2.60	: Kontribusi Sektor Pariwisata Terhadap PDRB Kabupaten Sidenreng Rappang Tahun 2016-2020 _____	B2-103
Grafik 2.61	: Kontribusi Sektor Perdagangan Terhadap PDRB Kabupaten Sidenreng Rappang Tahun 2016-2020 _____	B2-104



Grafik 2.62	: Kontribusi Sektor Industri Pengolahan Terhadap PDRB Kabupaten Sidenreng Rappang Tahun 2016-2020 _____	B2-105
Grafik 2.63	: Pendidikan Anak Usia Dini (PAUD) Kabupaten Sidenreng Rappang Tahun 2016-2020 (Persen) _____	B2-106
Grafik 2.64	: Angka Partisipasi Kasar Kabupaten Sidenreng Rappang Tahun 2016-2020 (Persen) _____	B2-107
Grafik 2.65	: Angka Pendidikan TK/KB yang Ditamatkan di Kabupaten Sidenreng Rappang Tahun 2016-2020 (Orang) _____	B2-108
Grafik 2.66	: Angka Partisipasi Murni (APM) SD/MI/Paket A Kabupaten Sidenreng Rappang Tahun 2016-2020 (Persen) _____	B2-110
Grafik 2.67	: Angka Partisipasi Murni (APM) SMP/MTs/Paket B Kabupaten Sidenreng Rappang Tahun 2016-2020 (Persen) _____	B2-111
Grafik 2.68	: Angka Partisipasi Murni (APM) SMA/SMK/MA/Paket C Kabupaten Sidenreng Rappang Tahun 2016-2020 (Persen) _____	B2-112
Grafik 2.69	: Angka Partisipasi Sekolah (APS) SD/MI/Paket A Kabupaten Sidenreng Rappang, Tahun 2016-2020 (Persen) _____	B2-112
Grafik 2.70	: Angka Partisipasi Sekolah (APS) SMP/MTs/Paket B Kabupaten Sidenreng Rappang, Tahun 2016-2020 (Persen) _____	B2-113
Grafik 2.71	: Angka Partisipasi Sekolah (APS) SMA/SMK/MA/Paket C Kabupaten Sidenreng Rappang, Tahun 2016-2020 (Persen) _____	B2-114
Grafik 2.72	: Angka Putus Sekolah (APS) SD/MI di Kabupaten Sidenreng Rappang Tahun 2016-2020 (%) _____	B2-115
Grafik 2.73	: Angka Putus Sekolah (APS) SMP/MTs Kabupaten Sidenreng Rappang Tahun 2016-2020 (%) _____	B2-115
Grafik 2.74	: Angka Kelulusan (AL) SD/MI Kabupaten Sidenreng Rappang Tahun 2015-2020 (%) _____	B2-116
Grafik 2.75	: Angka Kelulusan (AL) SMP/MTs Kabupaten Sidenreng Rappang Tahun 2015-2020 (%) _____	B2-117
Grafik 2.76	: Angka Melanjutkan (AM) dari SD/MI ke SMP/MTs Di Kabupaten Sidenreng Rappang Tahun 2015-2020 (%) _____	B2-117
Grafik 2.77	: Angka Melanjutkan (AM) dari SMP/MTs ke SMA/SMK/MA Kabupaten Sidenreng Rappang, Tahun 2015-2018 _____	B2-118
Grafik 2.78	: Sekolah Pendidikan SD/MI Kondisi Bangunan Baik Di Kabupaten Sidenreng Rappang Tahun 2016-2020 (%) _____	B2-119
Grafik 2.79	: Sekolah Pendidikan SMP/MTs dan SMA/SMK/MA Kondisi Bangunan Baik di Kabupaten Sidenreng Rappang Tahun 2016-2020 (Persen) _____	B2-119
Grafik 2.80	: Rasio Ketersediaan Sekolah/Penduduk Usia Sekolah Pendidikan Dasar Di Kabupaten Sidenreng Rappang Tahun 2016-2020 (Orang) _____	B2-120
Grafik 2.81	: Rasio Ketersediaan Sekolah Terhadap Penduduk Usia Sekolah Pendidikan Menengah di Kabupaten Sidenreng Rappang, Tahun 2016-2020 (Per 10.000 Penduduk) _____	B2-121
Grafik 2.82	: Rasio Guru/Murid Sekolah Pendidikan Dasar Kabupaten Sidenreng Rappang Tahun 2016-2020 (Orang) _____	B2-122





Grafik 2.83	: Rasio Guru Terhadap Murid Pendidikan Menengah Di Kabupaten Sidenreng Rappang, Tahun 2016-2020 _____	B2-123
Grafik 2.84	: Rasio Guru/Murid per Kelas Rata-Rata Sekolah Dasar Di Kabupaten Sidenreng Rappang, Tahun 2016-2020 (Orang) _____	B2-124
Grafik 2.85	: Proporsi Murid Kelas 1 yang Berhasil Menamatkan Sekolah Dasar Di Kabupaten Sidenreng Rappang Tahun 2016-2020 (%) _____	B2-125
Grafik 2.86	: Angka Melek Huruf Penduduk Usia 15-24 Tahun, Perempuan Dan Laki-Laki di Kabupaten Sidenreng Rappang Tahun 2016-2020 (%) _____	B2-126
Grafik 2.87	: Penduduk yang Berusia >15 Tahun Melek Huruf (Tidak Buta Aksara) Di Kabupaten Sidenreng Rappang Tahun 2016-2020 (Persen) _____	B2-127
Grafik 2.88	: Guru yang Memenuhi Kualifikasi S1/D-IV di Kabupaten Sidenreng Rappang Tahun 2016-2020 (Persen) _____	B2-128
Grafik 2.89	: Angka Kematian Bayi (AKB) per 1000 Kelahiran Hidup di Kabupaten Sidenreng Rappang Tahun 2016-2020 _____	B2-129
Grafik 2.90	: Angka Kelangsungan Hidup Bayi per 1000 Kelahiran Hidup di Kabupaten Sidenreng Rappang Tahun 2016-2020 _____	B2-130
Grafik 2.91	: Angka Kematian Balita per 1000 Kelahiran Hidup Kabupaten Sidenreng Rappang Tahun 2016-2020 _____	B2-131
Grafik 2.92	: Angka Kematian Neonatal per 1000 Kelahiran Hidup Di Kabupaten Sidenreng Rappang Tahun 2016-2020 _____	B2-132
Grafik 2.93	: Rasio Posyandu Per Satuan Balita Kabupaten Sidenreng Rappang Tahun 2016-2020 _____	B2-134
Grafik 2.94	: Rasio Puskesmas, Poliklinik, Pustu Per Satuan Penduduk Kabupaten Sidenreng Rappang Tahun 2016-2020 (Per100.000 penduduk) _____	B2-135
Grafik 2.95	: Rasio Rumah Sakit Per Satuan Penduduk Kabupaten Sidenreng Rappang Tahun 2016-2020 _____	B2-136
Grafik 2.96	: Cakupan Komplikasi Kebidanan yang Ditangani di Kabupaten Sidenreng Rappang Tahun 2016-2020 (%) _____	B2-138
Grafik 2.97	: Cakupan Pertolongan Persalinan Oleh Tenaga Kesehatan yang Memiliki Kompetensi Kebidanan di Kabupaten Sidenreng Rappang Tahun 2016-2020 (%) _____	B2-139
Grafik 2.98	: Cakupan Desa/Kelurahan Universal Child Immunization (UCI) Kabupaten Sidenreng Rappang Tahun 2016-2020 (Persen) _____	B2-140
Grafik 2.99	: Persentase Anak Usia 1 Tahun di Kabupaten Sidenreng Rappang yang Diimunisasi Campak Tahun 2016-2020 _____	B2-142
Grafik 2.100	: Non Polio AFP Rate per 100.000 Penduduk di Kabupaten Sidenreng Rappang Tahun 2016-2020 _____	B2-143
Grafik 2.101	: Cakupan Penemuan Dan Penanganan Penderita Penyakit TBC BTA Di Kabupaten Sidenreng Rappang Tahun 2016-2020 (%) _____	B2-143





- Grafik 2.102 : Tingkat Prevalensi Tuberkulosis di Kabupaten Sidenreng Rappang Tahun 2016-2020 (per 100.000 Penduduk) \_\_\_\_\_ B2-145
- Grafik 2.103 : Tingkat Kematian Karena Tuberkulosis di Kabupaten Sidenreng Rappang Tahun 2016-2020 (Per 100.000 Penduduk) \_\_\_\_\_ B2-146
- Grafik 2.104 : Proporsi Jumlah Kasus Tuberkulosis yang Terdeteksi dalam Program DOTS di Kabupaten Sidenreng Rappang Tahun 2016-2020 (Persen) \_\_\_\_\_ B2-146
- Grafik 2.105 : Proporsi Kasus Tuberkulosis yang Diobati dan Sembuh dalam Program DOTS di Kabupaten Sidenreng Rappang Tahun 2016-2020 (Persen) \_\_\_\_\_ B2-147
- Grafik 2.106 : Penderita Diare yang Ditangani di Kabupaten Sidenreng Rappang Tahun 2016-2020 \_\_\_\_\_ B2-148
- Grafik 2.107 : Angka Kejadian Malaria per 100.000 Penduduk di Kabupaten Sidenreng Rappang Tahun 2016-2020 \_\_\_\_\_ B2-149
- Grafik 2.108 : Proporsi Anak Balita dengan Demam yang Diobati dengan Obat Anti Malaria yang Tepat di Kabupaten Sidenreng Rappang Tahun 2016-2020 \_\_\_\_\_ B2-150
- Grafik 2.109 : Prevalensi HIV/AIDS (persen) dari Total Populasi di Kabupaten Sidenreng Rappang Tahun 2016-2020 \_\_\_\_\_ B2-151
- Grafik 2.110 : Cakupan Pelayanan Kesehatan Rujukan Pasien Masyarakat Miskin di Kabupaten Sidenreng Rappang Tahun 2016-2020 (Persen) \_\_\_\_\_ B2-152
- Grafik 2.111 : Cakupan Kunjungan Bayi di Kabupaten Sidenreng Rappang Tahun 2016-2020 (Persen) \_\_\_\_\_ B2-153
- Grafik 2.112 : Cakupan Pembantu Puskesmas di Kabupaten Sidenreng Rappang Tahun 2016-2020 (%) \_\_\_\_\_ B2-154
- Grafik 2.113 : Cakupan Kunjungan Ibu Hamil K4 di Kabupaten Sidenreng Rappang Tahun 2016-2020 (%) \_\_\_\_\_ B2-155
- Grafik 2.114 : Cakupan Pelayanan Nifas di Kabupaten Sidenreng Rappang Tahun 2016-2020 (%) \_\_\_\_\_ B2-155
- Grafik 2.115 : Cakupan Neonatus Dengan Komplikasi yang Ditangani di Kabupaten Sidenreng Rappang, Tahun 2016-2020 (%) \_\_\_\_\_ B2-156
- Grafik 2.116 : Cakupan Pelayanan Anak Balita di Kabupaten Sidenreng Rappang Tahun 2016-2020 (%) \_\_\_\_\_ B2-157
- Grafik 2.117 : Cakupan Pemberian Makanan Pendamping ASI Pada Anak Usia 6-24 Bulan Keluarga Miskin di Kabupaten Sidenreng Rappang Tahun 2016-2020 (%) \_\_\_\_\_ B2-158
- Grafik 2.118 : Cakupan Penjaringan Kesehatan Siswa SD dan Setingkat di Kabupaten Sidenreng Rappang Tahun 2016-2020 (%) \_\_\_\_\_ B2-159
- Grafik 2.119 : Cakupan Pelayanan Kesehatan Dasar Masyarakat Miskin di Kabupaten Sidenreng Rappang Tahun 2016-2020 (%) \_\_\_\_\_ B2-160
- Grafik 2.120 : Cakupan Pelayanan Gawat Darurat Level 1 Yang Harus Diberikan Sarana Kesehatan (RS) di Kabupaten Sidenreng Rappang Tahun 2016-2020 (%) \_\_\_\_\_ B2-160



Grafik 2.121 :	Proporsi Panjang Jaringan Jalan dalam Kondisi Baik Di Kabupaten Sidenreng Rappang, Tahun 2016-2020 (%)	B2-162
Grafik 2.122 :	Rasio Panjang Jalan Dengan Jumlah Penduduk Kabupaten Sidenreng Rappang Tahun 2016-2020	B2-163
Grafik 2.123 :	Persentase Jalan Kabupaten Sidenreng Rappang Dalam Kondisi Baik (> 40 KM/Jam) Tahun 2016-2020	B2-164
Grafik 2.124 :	Persentase Jalan di Kabupaten Sidenreng Rappang yang Memiliki Trotoar Dan Drainase/Saluran Pembuangan Air (Minimal 1,5 m) Tahun 2016-2020	B2-167
Grafik 2.125 :	Persentase Sempadan Jalan di Kabupaten Sidenreng Rappang yang Dipakai Pedagang Kaki Lima Atau Bangunan Rumah Liar Tahun 2016-2020	B2-168
Grafik 2.126 :	Persentase Sempadan Sungai Kabupaten Sidenreng Rappang yang Dipakai Bangunan Liar Tahun 2016-2020	B2-169
Grafik 2.127 :	Persentase Drainase di Kabupaten Sidenreng Rappang Dalam Kondisi Baik/ Pembuangan Aliran Air Tidak Tersumbat Tahun 2016-2020	B2-169
Grafik 2.128 :	Persentase Irigasi Kabupaten dalam Kondisi Baik di Kabupaten Sidenreng Rappang Tahun 2016-2020	B2-170
Grafik 2.129 :	Rasio Jaringan Irigasi di Kabupaten Sidenreng Rappang Tahun 2016-2020	B2-171
Grafik 2.130 :	Persentase Penduduk Berakses Air Minum di Kabupaten Sidenreng Rappang Tahun 2016-2020	B2-172
Grafik 2.131 :	Proporsi Rumah Tangga dengan Akses Berkelanjutan Terhadap Air Minum Layak, Perkotaan dan Perdesaan di Kabupaten Sidenreng Rappang, Tahun 2016-2020 (%)	B2-173
Grafik 2.132 :	Persentase Areal Kawasan Kumuh di Kabupaten Sidenreng Rappang Tahun 2016-2020	B2-173
Grafik 2.133 :	Tersedianya Fasilitas Pengurangan Sampah Di Perkotaan Kabupaten Sidenreng Rappang Tahun 2016-2020 (%)	B2-174
Grafik 2.134 :	Rasio Tempat Pemakaman Umum Per Satuan Penduduk di Kabupaten Sidenreng Rappang Tahun 2016-2020	B2-175
Grafik 2.135 :	Rasio Tempat Ibadah Per 1000 Penduduk di Kabupaten Sidenreng Rappang Tahun 2016-2020	B2-176
Grafik 2.136 :	Luasan RTH Publik Sebesar 20% Dari Luas Wilayah Kota/Kawasan Perkotaan Kabupaten Sidenreng Rappang Tahun 2016-2020 (%)	B2-177
Grafik 2.137 :	Rasio Bangunan ber- IMB Per Satuan Bangunan di Kabupaten Sidenreng Rappang Tahun 2016-2020	B2-178
Grafik 2.138 :	Ketaatan Terhadap RTRW Kabupaten Sidenreng Rappang, Tahun 2016-2020 (%)	B2-180
Grafik 2.139 :	Rasio Rumah Layak Huni di Kabupaten Sidenreng Rappang Tahun 2015-2017	B2-181
Grafik 2.140 :	Rasio Permukiman Layak Huni di Kabupaten Sidenreng Rappang Tahun 2016-2020	B2-181



Grafik 2.141 :	Cakupan Ketersediaan Rumah Layak Huni Kabupaten Sidenreng Rappang Tahun 2016-2020 (%) _____	B2-182
Grafik 2.142 :	Cakupan Layanan Rumah Layak Huni yang Terjangkau di Kabupaten Sidenreng Rappang, Tahun 2016-2020 (%) ____	B2-183
Grafik 2.143 :	Persentase Pemukiman yang Tertata di Kabupaten Sidenreng Rappang Tahun 2015-2017 _____	B2-183
Grafik 2.144 :	Persentase Lingkungan Pemukiman Kumuh di Kabupaten Sidenreng Rappang Tahun 2016-2020 _____	B2-184
Grafik 2.145 :	Persentase Luasan Permukiman Kumuh di Kawasan Perkotaan Di Kabupaten Sidenreng Rappang Tahun 2016-2020 _____	B2-184
Grafik 2.146 :	Proporsi Rumah Tangga Kumuh Perkotaan di Kabupaten Sidenreng Rappang Tahun 2016-2020 (%) _____	B2-185
Grafik 2.147 :	Persentase Rumah Tinggal Bersanitasi di Kabupaten Sidenreng Rappang Tahun 2016-2020 _____	B2-186
Grafik 2.148 :	Cakupan Lingkungan yang Sehat dan Aman yang didukung dengan PSU di Kabupaten Sidenreng Rappang, Tahun 2016-2020 (%) _____	B2-187
Grafik 2.149 :	Cakupan Petugas Perlindungan Masyarakat (Linmas) Kabupaten Sidenreng Rappang, Tahun 2016-2020 (%) ____	B2-188
Grafik 2.150 :	Tingkat Penyelesaian Pelanggaran K3 (Ketertiban, Ketentraman, Keindahan) Kabupaten Sidenreng Rappang, Tahun 2016-2020 (%) _____	B2-189
Grafik 2.151 :	Tingkat Waktu Tanggap (Response Time Rate) Daerah Layanan Wilayah Manajemen Kebakaran (WMK) di Kabupaten Sidenreng Rappang, Tahun 2016-2020 (%) ____	B2-190
Grafik 2.152 :	Persentase Penegakan PERDA di Kabupaten Sidenreng Rappang, Tahun 2016-2020 _____	B2-191
Grafik 2.153 :	Persentase PMKS yang Memperoleh Bantuan Sosial Kabupaten Sidenreng Rappang Tahun 2016-2020 _____	B2-192
Grafik 2.154 :	Persentase PMKS yang Tertangani di Kabupaten Sidenreng Rappang Tahun 2016-2020 _____	B2-193
Grafik 2.155 :	Persentase PMKS Skala yang Memperoleh Bantuan Sosial Untuk Pemenuhan Kebutuhan Dasar di Kabupaten Sidenreng Rappang Tahun 2016-2020 (%) _____	B2-193
Grafik 2.156 :	Angka Sengketa Pengusaha-Pekerja per Tahun di Kabupaten Sidenreng Rappang Tahun 2016-2020 _____	B2-197
Grafik 2.157 :	Besaran Kasus yang Diselesaikan dengan Perjanjian Bersama Di Kabupaten Sidenreng Rappang Tahun 2016-2020 _____	B2-198
Grafik 2.158 :	Besaran Pencari Kerja Yang Terdaftar yang Ditempatkan di Kabupaten Sidenreng Rappang Tahun 2016-2020 (%) ____	B2-198
Grafik 2.159 :	Persentase Jumlah Perusahaan yang Menerapkan K3 di Kabupaten Sidenreng Rappang Tahun 2016-2020 _____	B2-199





Grafik 2.160 :	Besaran Pekerja/Buruh yang Menjadi Peserta Program Jamsostek Di Kabupaten Sidenreng Rappang Tahun 2016-2020 (%) _____	B2-201
Grafik 2.161 :	Besaran Pemeriksaan Perusahaan di Kabupaten Sidenreng Rappang Tahun 2016-2020 (%) _____	B2-201
Grafik 2.162 :	Besaran Pengujian Peralatan di Perusahaan di Kabupaten Sidenreng Rappang Tahun 2016-2020 (%) _____	B2-202
Grafik 2.163 :	Besaran Tenaga Kerja yang Mendapatkan Pelatihan Berbasis Kompetensi di Kabupaten Sidenreng Rappang Tahun 2016-2020 (%) _____	B2-203
Grafik 2.164 :	Besaran Tenaga Kerja yang Mendapatkan Pelatihan Berbasis Masyarakat di Kabupaten Sidenreng Rappang Tahun 2016-2020 (%) _____	B2-204
Grafik 2.165 :	Besaran Tenaga Kerja yang Mendapatkan Pelatihan Kewirausahaan di Kabupaten Sidenreng Rappang Tahun 2016-2020 (%) _____	B2-205
Grafik 2.166 :	Persentase Partisipasi Perempuan Di Lembaga Pemerintah Kabupaten Sidenreng Rappang Tahun 2016-2020 _____	B2-206
Grafik 2.167 :	Proporsi Kursi yang Diduduki Perempuan di DPRD (%) ____	B2-206
Grafik 2.168 :	Partisipasi Perempuan Sebagai Tenaga Profesional Kabupaten Sidenreng Rappang Tahun 2017 - 2019 (%) ____	B2-207
Grafik 2.169 :	Persentase Jumlah Tenaga Kerja Dibawah Umur di Kabupaten Sidenreng Rappang Tahun 2016-2020 _____	B2-208
Grafik 2.170 :	Partisipasi Angkatan Kerja Perempuan di Kabupaten Sidenreng Rappang Tahun 2016-2020 (%) _____	B2-209
Grafik 2.171 :	Cakupan Perempuan Dan Anak Korban Kekerasan Yang Mendapatkan Layanan Kesehatan Oleh Tenaga Kesehatan Terlatih Di Puskesmas Mampu Tatalaksana KtP/A dan PPT/PKT Rumah Sakit di Kabupaten Sidenreng Rappang Tahun 2016-2020 (%) _____	B2-210
Grafik 2.172 :	Cakupan Layanan Rehabilitasi Sosial Yang Diberikan Oleh Petugas Rehabilitasi Sosial Terlatih Bagi Perempuan dan Anak Korban Kekerasan di Dalam Unit Pelayanan Terpadu di Kabupaten Sidenreng Rappang Tahun 2016-2020 (%) _____	B2-211
Grafik 2.173 :	Rasio APM perempuan/laki-laki di SD di Kabupaten Sidenreng Rappang Tahun 2016-2020 (%) _____	B2-213
Grafik 2.174 :	Rasio APM Perempuan terhadap Laki-laki di SMP Di Kabupaten Sidenreng Rappang Tahun 2016-2020 _____	B2-213
Grafik 2.175 :	Rasio APM Perempuan terhadap Laki-laki di SMA Kabupaten Sidenreng Rappang Tahun 2016-2020 _____	B2-214
Grafik 2.176 :	Rasio APM Perempuan terhadap Laki-laki di Perguruan Tinggi Kabupaten Sidenreng Rappang Tahun 2016-2020 __	B2-214
Grafik 2.177 :	Rasio Melek Huruf Perempuan Terhadap Laki-Laki Pada Kelompok Usia 15-24 Tahun di Kabupaten Sidenreng Rappang Tahun 2016-2020 (%) _____	B2-215





Grafik 2.178 :	Kontribusi Perempuan Dalam Pekerjaan Upahan Di Sektor Nonpertanian di Kabupaten Sidenreng Rappang Tahun 2016-2020 (%) _____	B2-215
Grafik 2.179 :	Ketersediaan Pangan Utama di Kabupaten Sidenreng Rappang Tahun 2016-2020 (Kg) _____	B2-216
Grafik 2.180 :	Ketersediaan Energi di Kabupaten Sidenreng Rappang Tahun 2016-2020 (Kkal/Hari) _____	B2-217
Grafik 2.181 :	Ketersediaan Protein di Kabupaten Sidenreng Rappang Tahun 2016-2020 (Gram/Hari) _____	B2-217
Grafik 2.182 :	Persentase Luas Lahan Bersertifikat di Kabupaten Sidenreng Rappang Tahun 2016-2020 _____	B2-219
Grafik 2.183 :	Hasil Pengukuran Indeks Kualitas Air di Kabupaten Sidenreng Rappang Tahun 2016-2020 _____	B2-221
Grafik 2.184 :	Hasil Pengukuran Indeks kualitas Udara di Kabupaten Sidenreng Rappang Tahun 2016-2020 _____	B2-222
Grafik 2.185 :	Hasil Pengukuran Indeks Kualitas Tutupan Lahan di Kabupaten Sidenreng Rappang Tahun 2016-2020 _____	B2-223
Grafik 2.186 :	Terlaksananya Pemberian Penghargaan Lingkungan Hidup Kabupaten Sidenreng Rappang Tahun 2016-2019 _____	B2-224
Grafik 2.187 :	Pengaduan Masyarakat Terkait Izin Lingkungan, Izin PPLH dan PUU LH yang di terbitkan oleh Pemerintah Kabupaten Sidenreng Rappang, Lokasi Usaha dan Dampaknya di Daerah Kabupaten Sidenreng Rappang Tahun 2016-2020 _____	B2-224
Grafik 2.188 :	Timbulan Sampah yang Ditangani di Kabupaten Sidenreng Rappang Tahun 2016-2020 (%) _____	B2-225
Grafik 2.189 :	Persentase Jumlah Sampah yang Terkurangi Melalui 3R Di Kabupaten Sidenreng Rappang Tahun 2016-2020 _____	B2-226
Grafik 2.190 :	Cakupan Area Pelayanan di Kabupaten Sidenreng Rappang Tahun 2018-2019 (%) _____	B2-226
Grafik 2.191 :	Persentase Jumlah Sampah yang Tertangani di Kabupaten Sidenreng Rappang Tahun 2016-2020 _____	B2-227
Grafik 2.192 :	Operasionalisasi TPA/TPST/SPA di Kabupaten Sidenreng Rappang Tahun 2016-2020 _____	B2-227
Grafik 2.193 :	Persentase Penduduk Ber-KTP Per Satuan Penduduk Di Kabupaten Sidenreng Rappang Tahun 2016-2020 (%) _____	B2-229
Grafik 2.194 :	Penduduk Usia 0 s/d 18 Tahun Yang Berakte Kelahiran Tahun 2015 – 2019 _____	B2-229
Grafik 2.195 :	Cakupan Sarana Prasarana Perkantoran Pemerintahan Desa yang Baik di Kabupaten Sidenreng Rappang Tahun 2016-2020 (%) _____	B2-230
Grafik 2.196 :	Jumlah Posyandu Aktif di Kabupaten Sidenreng Rappang Tahun 2017-2019 _____	B2-231
Grafik 2.197 :	Laju Pertumbuhan Penduduk Kabupaten Sidenreng Rappang, Tahun 2016-2020 (%) _____	B2-232



Grafik 2.198 :	Total Fertility Rate Kabupaten Sidenreng Rappang, Tahun 2016-2020 (%) _____	B2-233
Grafik 2.199 :	Rata-Rata Jumlah Anak Per Keluarga di Kabupaten Sidenreng Rappang Tahun 2016-2020 _____	B2-234
Grafik 2.200 :	Ratio Akseptor KB di Kabupaten Sidenreng Rappang Tahun 2016-2020 _____	B2-235
Grafik 2.201 :	Angka Pemakaian Kontrasepsi/CPR Bagi Perempuan Menikah Usia 15 – 49 Di Kabupaten Sidenreng Rappang, Tahun 2015-2017 (%) _____	B2-235
Grafik 2.202 :	Angka Kelahiran Remaja (Perempuan Usia 15–19) per 1.000 Perempuan Usia 15–19 Tahun (ASFR 15–19) di Kabupaten Sidenreng Rappang Tahun 2016-2020 (%) _____	B2-236
Grafik 2.203 :	Cakupan Pasangan Usia Subur (PUS) yang Istrinya Dibawah 20 Tahun Di Kabupaten Sidenreng Rappang Tahun 2016-2020 (%) _____	B2-237
Grafik 2.204 :	Cakupan PUS yang Ingin ber-KB Tidak Terpenuhi (Unmet Need) Kabupaten Sidenreng Rappang Tahun 2016-2020 (%) _____	B2-238
Grafik 2.205 :	Persentase Penggunaan Kontrasepsi Jangka Panjang (MKJP) Kabupaten Sidenreng Rappang Tahun 2016-2020 _____	B2-238
Grafik 2.206 :	Persentase Tingkat Keberlangsungan Pemakaian Kontrasepsi Kabupaten Sidenreng Rappang Tahun 2016-2020 _____	B2-239
Grafik 2.207 :	Cakupan Remaja dalam Pusat Informasi Dan Konseling Remaja/Mahasiswa Kabupaten Sidenreng Rappang, Tahun 2016-2020 (%) _____	B2-241
Grafik 2.208 :	Cakupan PKB/PLKB yang Didayagunakan Perangkat Daerah KB Untuk Perencanaan dan Pelaksanaan Pembangunan Daerah di Bidang Pengendalian Penduduk (%) _____	B2-241
Grafik 2.209 :	Persentase Faskes dan Jejaringnya (Diseluruh Tingkatan Wilayah) Yang Bekerjasama Dengan BPJS Dan Memberikan Pelayanan KBKR Sesuai Dengan Standarisasi Pelayanan di Kabupaten Sidenreng Rappang Tahun 2016-2020 (%) _____	B2-242
Grafik 2.210 :	Jumlah Pembiayaan Program Kependudukan, Keluarga Bencana dan Pembangunan Keluarga melalui APBD dan APBDes di Kabupaten Sidenreng Rappang Tahun 2016-2020 (Rupiah) _____	B2-243
Grafik 2.211 :	Rasio Ijin Trayek di Kabupaten Sidenreng Rappang Tahun 2016-2020 _____	B2-244
Grafik 2.212 :	Jumlah Uji KIR Angkutan Umum di Kabupaten Sidenreng Rappang Tahun 2016-2020 (Kendaraan) _____	B2-245
Grafik 2.213 :	Persentase Layanan Angkutan Darat di Kabupaten Sidenreng Rappang, Tahun 2016-2020 _____	B2-246
Grafik 2.214 :	Persentase Kepemilikan KIR Angkutan Umum di Kabupaten Sidenreng Rappang, Tahun 2016-2020 _____	B2-247



Grafik 2.215 :	Pemasangan Rambu-rambu di Kabupaten Sidenreng Rappang Tahun 2016-2020 (Unit) _____	B2-247
Grafik 2.216 :	Rasio Panjang Jalan per Jumlah Kendaraan di Kabupaten Sidenreng Rappang Tahun 2016-2020 (%) _____	B2-248
Grafik 2.217 :	Jumlah Orang/ Barang yang Terangkut Angkutan Umum di Kabupaten Sidenreng Rappang, Tahun 2016-2020 _____	B2-249
Grafik 2.218 :	Cakupan Pengembangan dan Pemberdayaan Kelompok Informasi Masyarakat di Tingkat Kecamatan Kabupaten Sidenreng Rappang, Tahun 2016-2020 (%) _____	B2-250
Grafik 2.219 :	Cakupan Layanan Telekomunikasi Kabupaten Sidenreng Rappang Tahun 2016-2020 (%) _____	B2-250
Grafik 2.220 :	Persentase Penduduk yang Menggunakan Hp/Telepon Kabupaten Sidenreng Rappang Tahun 2016-2020 _____	B2-251
Grafik 2.221 :	Proporsi Rumah Tangga Dengan Akses Internet Kabupaten Sidenreng Rappang, Tahun 2016-2020 (%) _____	B2-252
Grafik 2.222 :	Proporsi Rumah Tangga yang Memiliki Komputer Pribadi Kabupaten Sidenreng Rappang Tahun 2016-2020 (%) _____	B2-252
Grafik 2.223 :	Persentase Koperasi Aktif di Kabupaten Sidenreng Rappang Tahun 2016-2020 _____	B2-253
Grafik 2.224 :	Persentase UKM non BPR/LKM aktif di Kabupaten Sidenreng Rappang Tahun 2016-2020 _____	B2-254
Grafik 2.225 :	Persentase BPR/LKM Aktif di Kabupaten Sidenreng Rappang Tahun 2016-2020 _____	B2-255
Grafik 2.226 :	Persentase Usaha Mikro dan Kecil di Kabupaten Sidenreng Rappang Tahun 2016-2020 _____	B2-256
Grafik 2.227 :	Jumlah Nilai Investasi Berskala Nasional (PMDN/PMA) Di Kabupaten Sidenreng Rappang, Tahun 2016-2020 (Miliar Rp) _____	B2-257
Grafik 2.228 :	Kenaikan/Penurunan Nilai Realisasi PMDN di Kabupaten Sidenreng Rappang Tahun 2016-2019 (Miliar Rp) _____	B2-258
Grafik 2.229 :	Persentase Organisasi Pemuda yang Aktif Kabupaten Sidenreng Rappang Tahun 2016-2020 _____	B2-259
Grafik 2.230 :	Persentase Wirausaha Muda Kabupaten Sidenreng Rappang Tahun 2016-2020 _____	B2-259
Grafik 2.231 :	Cakupan Pembinaan Olahraga Kabupaten Sidenreng Rappang Tahun 2016-2020 (%) _____	B2-260
Grafik 2.232 :	Cakupan Pelatih yang Bersertifikasi di Kabupaten Sidenreng Rappang Tahun 2016-2020 (%) _____	B2-261
Grafik 2.233 :	Cakupan Pembinaan Atlet Muda Kabupaten Sidenreng Rappang Tahun 2016-2020 (%) _____	B2-262
Grafik 2.234 :	Jumlah Atlet Berprestasi Kabupaten Sidenreng Rappang Tahun 2016-2020 _____	B2-262
Grafik 2.235 :	Jumlah Prestasi Olahraga Kabupaten Sidenreng Rappang Tahun 2016-2020 (Orang) _____	B2-263





Grafik 2.236 :	Persentase Perangkat Daerah yang Telah Menggunakan Sandi dalam Komunikasi Perangkat Daerah Kabupaten Sidenreng Rappang, Tahun 2016-2020 _____	B2-266
Grafik 2.237 :	Jumlah Penyelenggaraan Festival Seni Dan Budaya di Kabupaten Sidenreng Rappang, Tahun 2016-2020 _____	B2-266
Grafik 2.238 :	Persentase Benda, Situs dan Kawasan Cagar Budaya yang dilestarikan Di Kabupaten Sidenreng Rappang Tahun 2016-2020 _____	B2-267
Grafik 2.239 :	Jumlah Karya Budaya yang Direvitalisasi dan Inventarisasi Di Kabupaten Sidenreng Rappang Tahun 2016-2020 _____	B2-268
Grafik 2.240 :	Jumlah Cagar Budaya yang Dikelola Secara Terpadu Di Kabupaten Sidenreng Rappang, Tahun 2016-2020 _____	B2-268
Grafik 2.241 :	Jumlah Pengunjung Perpustakaan Per Tahun Kabupaten Sidenreng Rappang Tahun 2016-2020 _____	B2-269
Grafik 2.242 :	Koleksi Buku yang Tersedia di Perpustakaan Daerah Kabupaten Sidenreng Rappang Tahun 2016-2020 _____	B2-270
Grafik 2.243 :	Rasio Perpustakaan Persatuan Penduduk di Kabupaten Sidenreng Rappang, Tahun 2016-2020 _____	B2-271
Grafik 2.244 :	Jumlah Rata-Rata Pengunjung Perpustakaan di Kabupaten Sidenreng Rappang, Tahun 2016-2020 (Orang) _____	B2-272
Grafik 2.245 :	Jumlah Koleksi Judul Buku di Perpustakaan Kabupaten Sidenreng Rappang Tahun 2016-2020 _____	B2-272
Grafik 2.246 :	Persentase Perangkat Daerah di Kabupaten Sidenreng Rappang yang Mengelola Arsip Secara Baku Tahun 2016-2020 _____	B2-273
Grafik 2.247 :	Jumlah Pengelola Arsip yang Mengikuti Peningkatan SDM di Kabupaten Sidenreng Rappang Tahun 2016-2020 _____	B2-274
Grafik 2.248 :	Jumlah Kunjungan Wistawan di Kabupaten Sidenreng Rappang Tahun 2016-2020 (Orang) _____	B2-275
Grafik 2.249 :	Lama kunjungan Wisata di Kabupaten Sidenreng Rappang Tahun 2016-2020 (Hari) _____	B2-276
Grafik 2.250 :	PAD Sektor Pariwisata di Kabupaten Sidenreng Rappang, Tahun 2016-2020 _____	B2-276
Grafik 2.251 :	Kontribusi Sektor Pertanian/Perkebunan Terhadap PDRB Kabupaten Sidenreng Rappang, Tahun 2016-2020 (%) _____	B2-280
Grafik 2.252 :	Kontribusi Sektor Pertanian (Palawija) Terhadap PDRB Kabupaten Sidenreng Rappang, Tahun 2016-2020 (%) _____	B2-280
Grafik 2.253 :	Kontribusi Sektor Perkebunan (Tanaman Keras) Terhadap PDRB Kabupaten Sidenreng Rappang Tahun 2016-2020 (%) _____	B2-281
Grafik 2.254 :	Kontribusi Produksi Kelompok Petani Terhadap PDRB Kabupaten Sidenreng Rappang Tahun 2016-2020 (%) _____	B2-282
Grafik 2.255 :	Produktivitas Padi atau Bahan Pangan Utama Lokal Lainnya Per Hektar Di Kabupaten Sidenreng Rappang Tahun 2016-2020 (Ton/Hektar) _____	B2-283





Grafik 2.256 :	Cakupan Bina Kelompok Petani di Kabupaten Sidenreng Rappang Tahun 2016-2020 (%) _____	B2-284
Grafik 2.257 :	Rehabilitasi Hutan dan Lahan Kritis di Kabupaten Sidenreng Rappang Tahun 2016-2020 (Hektar) _____	B2-285
Grafik 2.258 :	Kerusakan Kawasan Hutan di Kabupaten Sidenreng Rappang Tahun 2016-2020 (Hektar) _____	B2-285
Grafik 2.259 :	Cakupan Bina Kelompok Pedagang/Usaha Informal Di Kabupaten Sidenreng Rappang Tahun 2016-2020 (%) _____	B2-286
Grafik 2.260 :	Cakupan Bina Kelompok Pengrajin di Kabupaten Sidenreng Rappang Tahun 2016-2020 _____	B2-287
Grafik 2.261 :	Persentase Transmigran Swakarsa di Kabupaten Sidenreng Rappang, Tahun 2016-2020 _____	B2-287
Grafik 2.262 :	Capaian Realisasi Produksi Perikanan Kabupaten Sidenreng Rappang Tahun 2016-2020 (%) _____	B2-288
Grafik 2.263 :	Capaian Konsumsi Ikan di Kabupaten Sidenreng Rappang Tahun 2016-2020 (%) _____	B2-289
Grafik 2.264 :	Cakupan Bina Kelompok Nelayan di Kabupaten Sidenreng Rappang Tahun 2016-2020 (%) _____	B2-289
Grafik 2.265 :	Kotribusi Kelompok Nelayan terhadap Total Tangkapan Ikan Di Kabupaten Sidenreng Rappang Tahun 2016-2020 (%) _	B2-290
Grafik 2.266 :	Proporsi Tangkapan Ikan yang Berada Dalam Batasan Biologis yang Aman di Kabupaten Sidenreng Rappang, Tahun 2016-2020 (%) _____	B2-291
Grafik 2.267 :	Rasio Kawasan Lindung Perairan Terhadap Total Luas Perairan Teritorial Kabupaten Sidenreng Rappang Tahun 2016-2020 _____	B2-291
Grafik 2.268 :	Penjabaran Konsistensi Program RPJMD kedalam RKPD Kabupaten Sidenreng Rappang Tahun 2016-2020 (%) _____	B2-295
Grafik 2.269 :	Kesesuaian Rencana Pembangunan dengan RTRW Kabupaten Sidenreng Rappang Tahun 2016-2020 (%) _____	B2-296
Grafik 2.270 :	Persentase SILPA Kabupaten Sidenreng Rappang, Tahun 2016-2020 _____	B2-297
Grafik 2.271 :	Persentase Belanja Pendidikan (20%) di Kabupaten Sidenreng Rappang Tahun 2016-2020 _____	B2-298
Grafik 2.272 :	Persentase Belanja Kesehatan (10%) di Kabupaten Sidenreng Rappang Tahun 2016-2020 _____	B2-299
Grafik 2.273 :	Perbandingan Antara Belanja Langsung Dengan Belanja Tidak Langsung Di Kabupaten Sidenreng Rappang, Tahun 2016-2020 (%) _____	B2-300
Grafik 2.274 :	Bagi Hasil Kabupaten/Kota Dan Desa di Kabupaten Sidenreng Rappang Tahun 2016-2020 (%) _____	B2-300
Grafik 2.275 :	Rata-Rata Lama Pegawai Mendapatkan Pendidikan dan Pelatihan di Kabupaten Sidenreng Rappang Tahun 2016-2020 (JP/Tahun) _____	B2-301



Grafik 2.276	: Persentase Pejabat ASN yang Telah Mengikuti Pendidikan dan Pelatihan Struktural Di Kabupaten Sidenreng Rappang Tahun 2016-2020 _____	B2-302
Grafik 2.277	: Jumlah Jabatan Pimpinan Tinggi Pada Instansi Pemerintah di Kabupaten Sidenreng Rappang Tahun 2016-2020 _____	B2-303
Grafik 2.278	: Jumlah Jabatan Administrasi Pada Instansi Pemerintah Di Kabupaten Sidenreng Rappang, Tahun 2016-2020 _____	B2-303
Grafik 2.279	: Jumlah Pemangku Jabatan Fungsional Tertentu Pada Instansi Pemerintah di Kabupaten Sidenreng Rappang, Tahun 2016-2020 _____	B2-304
Grafik 2.280	: Persentase Pemanfaatan Hasil Kelitbangan di Kabupaten Sidenreng Rappang, Tahun 2016-2020 _____	B2-305
Grafik 2.281	: Persentase Tindak Lanjut Temuan di Kabupaten Sidenreng Rappang Tahun 2016-2020 _____	B2-307
Grafik 2.282	: Persentase Pelanggaran Pegawai di Kabupaten Sidenreng Rappang Tahun 2016-2020 _____	B2-307
Grafik 2.283	: Jumlah Temuan BPK di Kabupaten Sidenreng Rappang Tahun 2016-2020 _____	B2-308
Grafik 2.284	: Pengeluaran Konsumsi Rumah Tangga Perkapita di Kabupaten Sidenreng Rappang Tahun 2016-2020 (Rp) ____	B2-311
Grafik 2.285	: Rata-Rata Pengeluaran per Kapita Sebulan Menurut Kabupaten/ Kota Tahun 2019 (Rp) _____	B2-313
Grafik 2.286	: Persentase Pengeluaran Konsumsi Non Pangan Perkapita Di Kabupaten Sidenreng Rappang, Tahun 2016-2020 _____	B2-315
Grafik 2.287	: Persentase Pengeluaran Konsumsi Non Pangan Perkapita Kabupaten/Kota Di Provinsi Sulawesi Selatan Tahun 2019 _	B2-317
Grafik 2.288	: Persentase Desa Berstatus Swasembada Terhadap Total Desa Di Kabupaten Sidenreng Rappang Tahun 2016-2020	B2-318
Grafik 2.289	: Rasio Ekspor + Impor Terhadap PDRB ADHB Kabupaten Sidenreng Rappang Tahun 2016-2020 _____	B2-318
Grafik 2.290	: Nilai PDRB Ekspor dan Impor Kabupaten Sidenreng Rappang Tahun 2016-2020 (Triliun Rp) _____	B2-319
Grafik 2.291	: Angka Kriminalitas yang Tertangani di Kabupaten Sidenreng Rappang Tahun 2016-2020 (%) Tahun 2016-2020 (%) ____	B2-320
Grafik 3.1	: Pertumbuhan Ekonomi Nasional, Provinsi Sulawesi Selatan, Dan Kabupaten Sidenreng Rappang, Capaian Tahun 2020 Dan Perkiraan Capaian 2021 dan Target Tahun 2022 _____	B3-10
Grafik 3.2	: Tingkat Pengangguran Terbuka Nasional, Provinsi Sulawesi Selatan, Dan Kabupaten Sidenreng Rappang 2020 dan Perkiraan Capaian 2021 Dan Target 2022. (Persen) _____	B3-11
Grafik 3.3	: Tingkat Kemiskinan Nasional, Provinsi Sulawesi Selatan, Dan Kabupaten Sidenreng Rappang, Capaian Tahun 2020 dan Perkiraan Capaian Tahun 2021 dan Target 2022. (Persen) _	B3-12



- Grafik 3.4 : Gini Rasio Nasional, Provinsi Sulawesi Selatan, Dan Kabupaten Sidenreng Rappang, Capaian 2020, Perkiraan Capaian Tahun 2021 dan target 2022 \_\_\_\_\_ B3-12
- Grafik 3.5 : IPM Nasional, Provinsi Sulawesi Selatan, dan Kabupaten Sidenreng Rappang, Capaian Tahun 2019-2020 dan target Tahun 2021-2022 \_\_\_\_\_ B3-13
- Grafik 3.6 : Tingkat Inflasi Nasional, Provinsi Sulawesi Selatan, dan Kota Pare-Pare, Capaian Tahun 2019-2020 dan target Tahun 2021-2022 \_\_\_\_\_ B3-14



LAMPIRAN  
PERATURAN BUPATI SIDENRENG RAPPANG  
NOMOR 24 TAHUN 2021 TENTANG  
RENCANA KERJA PEMERINTAH DAERAH  
KABUPATEN SIDENRENG RAPPANG  
TAHUN 2022

## BAB I PENDAHULUAN

### 1.1 Latar Belakang

Rencana Kerja Pemerintah Daerah (RKPD) adalah dokumen perencanaan daerah yang merupakan penjabaran dari Rencana Pembangunan Jangka Menengah Daerah (RPJMD) untuk periode 1 (satu) tahun. penyusunan RKPD Kabupaten Sidenreng Rappang Tahun 2022 berpedoman pada Perda Nomor 26 Tahun 2007 tentang RPJPD Kabupaten Sidenreng Rappang tahun 2005-2025, Perda Nomor 1 Tahun 2021 Kabupaten Sidenreng Rappang tentang Perubahan RPJMD Kabupaten Sidenreng Rappang Tahun 2018-2023, serta memperhatikan Perda Nomor 1 Tahun 2021 Provinsi Sulawesi Selatan tentang Perubahan RPJMD Provinsi Sulawesi Selatan Tahun 2018- 2023 nomor 1 tahun 2021 dan Perpres Nomor 18 Tahun 2020 tentang RPJMN 2020-2024 . Selain itu Rencana Kerja Pemerintah Daerah (RKPD) Kabupaten Sidenreng Rappang Tahun 2022 disusun dengan memperhatikan hasil evaluasi target dan capaian pembangunan tahun 2020 serta dinamika dampak sosial dan ekonomi dari Pandemi Global *Coronavirus Disease* 2019 (COVID-19). RKPD Tahun 2022 juga diselaraskan dengan RKP Tahun 2022, dan mendukung pada pencapaian Agenda Tujuan Pembangunan Berkelanjutan (TPB)/*Sustainable Development Goals* (SDGs), *Road Map* Reformasi Birokrasi Nasional Tahun 2020-2024, serta implementasi peraturan perundang-undangan yang terbaru yang relevan dengan Penyusunan RKPD. Adapun capaian Indikator Ekonomi Makro Kabupaten Sidenreng Rappang Tahun 2020 yaitu: Pertumbuhan Ekonomi - 0,59, Tingkat Kemiskinan 5,05 %, Tingkat Pengangguran Terbuka 5,91, Gini Rasio 0,350, Indeks Pembangunan Manusia 71,22.

Penyusunan dokumen RKPD 2022 mengacu pada Peraturan Menteri Dalam Negeri Nomor 86 Tahun 2017 tentang Tata Cara Perencanaan, Pengendalian dan Evaluasi Pembangunan Daerah, *Tata Cara* Evaluasi Rancangan Peraturan Daerah Tentang Rencana Pembangunan Jangka Panjang Daerah dan Rencana Pembangunan Jangka Panjang Daerah, serta tata Cara Perubahan Rencana Pembangunan Jangka Panjang Daerah, Rencana





Pembangunan Jangka Menengah Daerah, dan Rencana Kerja Pemerintah Daerah yang mengamanatkan bahwa RKPD disusun dengan tahapan yaitu, persiapan penyusunan, penyusunan rancangan awal, *penyusunan* rancangan, Pelaksanaan Musrenbang, perumusan rancangan akhir, dan penetapan.

Rencana Kerja Pemerintah Daerah (RKPD) Kabupaten Sidenreng Rappang Tahun 2022 merupakan penjabaran tahun ke IV (ke-empat) pelaksanaan Perubahan RPJMD Kabupaten Sidenreng Rappang *Tahun* 2018 – 2023 yang ditetapkan dengan Peraturan Daerah Kabupaten Sidenreng Rappang Nomor 1 Tahun 2021 tentang Perubahan Atas Peraturan Daerah Nomor 6 Tahun 2019 Tentang RPJMD Kabupaten Sidenreng Rappang Tahun 2018-2023, sehingga dalam penyusunan RKPD Tahun 2022 telah mengakomodir tujuan, sasaran, strategi, arah kebijakan dan program perangkat daerah serta target kinerja pembangunan daerah yang telah ditetapkan dalam Perda perubahan RPJMD.

RKPD ini merupakan pedoman dalam Penyusunan Rencana Kerja perangkat Daerah yang disusun berdasarkan Perubahan Rencana Strategis Perangkat Daerah yang mengacu pada Perubahan RPJMD Kabupaten *Sidenreng* Rappang Tahun 2018-2023 Serta menjadi acuan di dalam penyusunan *Kebijakan* Umum APBD (KUA) dan Penentuan Prioritas dan Plafond Anggaran Sementara (PPAS). Selanjutnya, KUA dan PPAS yang telah disepakati akan digunakan sebagai acuan dalam proses penyusunan RAPBD dan APBD Tahun Anggaran 2022.

## 1.2 Dasar Hukum Penyusunan

Penyusunan RKPD Kabupaten Sidenreng Rappang Tahun 2022 didasarkan pada peraturan perundang-undangan yang berlaku, antara lain:

1. Pasal 18 ayat (6) Undang-Undang Dasar Negara Republik Indonesia Tahun 1945;
2. Undang-Undang Nomor 17 Tahun 2003 tentang Keuangan Negara (Lembaran Negara Republik Indonesia Tahun 2003 Nomor 47, Tambahan Lembaran Negara Republik Indonesia Nomor 4286);
3. Undang-Undang Nomor 1 Tahun 2004 tentang Perbendaharaan Negara (Lembaran Negara Republik Indonesia Tahun 2004 Nomor 5, Tambahan Lembaran Negara Republik Indonesia Nomor 4355);
4. Undang-Undang Nomor 25 Tahun 2004 tentang Sistem Perencanaan Pembangunan Nasional (Lembaran Negara Republik Indonesia Tahun 2004 Nomor 104, Tambahan Lembaran Negara Republik Indonesia Nomor 4421);
5. Undang-Undang Nomor 33 Tahun 2004 tentang Perimbangan Keuangan antara



- Pemerintah Pusat dan Pemerintahan Daerah (Lembaran Negara Republik Indonesia Tahun 2004 Nomor 126, Tambahan Lembaran Negara Republik Indonesia Nomor 4438);
6. Undang-Undang Nomor 26 Tahun 2007 tentang Penataan Ruang (Lembaran Negara Republik Indonesia Tahun 2007 Nomor 68, Tambahan Lembaran Negara Republik Indonesia Nomor 4725);
  7. Undang-undang Nomor 14 Tahun 2008 Keterbukaan Informasi Publik (Lembaran Negara Republik Indonesia Tahun 2008 Nomor 61, Tambahan Lembaran Negara Republik Indonesia Nomor 4846);
  8. Undang-Undang Nomor 28 Tahun 2009 tentang Pajak Daerah dan Retribusi Daerah (Lembaran Negara Republik Indonesia Tahun 2009 Nomor 130, Tambahan Lembaran Negara Republik Indonesia Nomor 5049);
  9. Undang-Undang Nomor 32 Tahun 2009 tentang Perlindungan dan Pengelolaan Lingkungan Hidup (Lembaran Negara Republik Indonesia tahun 2009 Nomor 140, Tambahan Lembaran Negara Republik Indonesia Nomor 5059);
  10. Undang-Undang Nomor 23 Tahun 2014 tentang Pemerintahan Daerah (Lembaran Negara Republik Indonesia Tahun 2014 Nomor 244 Tambahan Lembaran Negara Republik Indonesia Nomor 5587) sebagaimana telah diubah beberapa kali terakhir dengan Undang-Undang Nomor 9 Tahun 2015 tentang Perubahan Kedua Atas Undang-Undang Nomor 23 Tahun 2014 tentang Pemerintahan Daerah (Lembaran Negara Republik Indonesia Tahun 2015 Nomor 58, Tambahan Lembaran Negara Republik Indonesia Nomor 5679);
  11. Undang-undang Nomor 15 Tahun 2019 tentang Perubahan Atas Undang-undang Nomor 12 Tahun 2011 tentang Pembentukan Peraturan Perundang-undangan (Lembaran Negara Republik Indonesia Tahun 2019 Nomor 183, Tambahan Lembaran Negara Republik Indonesia Nomor 6398);
  12. Undang-undang Nomor 11 Tahun 2020 tentang Cipta Kerja (Lembaran Negara Republik Indonesia Tahun 2020 Nomor 245, Tambahan Lembaran Negara Republik Indonesia Nomor 6573);
  13. Peraturan Pemerintah Nomor 13 tahun 2017 tentang Perubahan Atas Peraturan Pemerintah Nomor 26 Tahun 2008 tentang Rencana Tata Ruang Wilayah Nasional (Lembaran Negara Republik Indonesia Tahun 2017 Nomor 77, Tambahan Lembaran Negara Republik Indonesia Nomor 6042);
  14. Peraturan Pemerintah Nomor 17 Tahun 2017 tentang Sinkronisasi Proses perencanaan



- dan Penganggaran Pembangunan Nasional (Lembaran Negara Republik Indonesia Tahun 2017 Nomor 239, Tambahan Lembaran Negara Republik Indonesia Nomor 6139);
15. Peraturan Pemerintah Nomor 38 Tahun 2017 tentang Inovasi Daerah (Lembaran Negara Republik Indonesia Tahun 2017 Nomor 206, Tambahan Lembaran Negara Republik Indonesia Nomor 6123);
  16. Peraturan Pemerintah Nomor 2 Tahun 2018 tentang Standar Pelayanan Minimal (Lembaran Negara Republik Indonesia tahun 2018 Nomor 2, Tambahan Lembaran Negara Republik Indonesia Nomor 6178);
  17. Peraturan Pemerintah Nomor 12 Tahun 2019 tentang Pengelolaan Keuangan Daerah (Lembaran Negara Republik Indonesia Tahun 2019 Nomor 42, Tambahan Lembaran Negara Republik Indonesia Nomor 6322);
  18. Peraturan Pemerintah Republik Indonesia Nomor 13 Tahun 2019 tentang Laporan Dan Evaluasi Penyelenggaraan Pemerintahan Daerah (Lembaran Negara Republik Indonesia Tahun 2019 Nomor 52, Tambahan Lembaran Negara Republik Indonesia Nomor 6323);
  19. Peraturan Pemerintah Nomor 72 Tahun 2019 tentang Perubahan atas Peraturan Pemerintah Nomor 18 Tahun 2016 tentang Perangkat Daerah (Lembaran Negara Republik Indonesia Tahun 2019 Nomor 187, Tambahan Lembaran Negara Republik Indonesia Nomor 6402);
  20. Peraturan Pemerintah Pengganti Undang-undang Nomor 1 Tahun 2020 tentang Kebijakan Keuangan Negara dan Stabilitas Sistem Keuangan Untuk Penanganan Pandemi Corona Virus Disease (Covid-19) dan/atau Dalam Rangka Menghadapi Ancaman yang Membahayakan Perekonomian Nasional dan/atau Stabilitas Sistem Keuangan (Lembaran Negara Republik Indonesia Tahun 2020 Nomor 87, Tambahan Lembaran Negara Republik Indonesia Nomor 6485);
  21. Peraturan Pemerintah Nomor 21 tahun 2021 tentang Penyelenggaraan Penataan Ruang (Lembaran Negara Republik Indonesia Tahun 2021 Nomor 31, Tambahan Lembaran Negara Republik Indonesia Nomor 6633);
  22. Peraturan Presiden Nomor 3 Tahun 2016 tentang Percepatan Pelaksanaan Proyek Strategis Nasional (Lembaran Negara Republik Indonesia Tahun 2016 Nomor 4) sebagaimana telah diubah beberapa kali terakhir dengan Peraturan Presiden Nomor 109 Tahun 2020 tentang Perubahan Ketiga Atas Peraturan Presiden Nomor 3 Tahun 2016 tentang Percepatan Pelaksanaan Proyek Strategis Nasional (Lembaran Negara Republik Indonesia Tahun 2020 Nomor 259);



23. Peraturan Presiden Nomor 59 Tahun 2017 tentang Pelaksanaan Pencapaian Tujuan Pembangunan Berkelanjutan (Lembaran Negara Republik Indonesia Tahun 2017 Nomor 136);
24. Peraturan Presiden Nomor 39 Tahun 2019 tentang Satu Data Indonesia (Lembaran Negara Republik Indonesia Tahun 2019 Nomor 112);
25. Peraturan Presiden Nomor 18 Tahun 2020 tentang Rencana Pembangunan Jangka Menengah Nasional Tahun 2020-2024 (Lembaran Negara Republik Indonesia Tahun 2020 Nomor 10);
26. Peraturan Menteri Dalam Negeri Nomor 15 Tahun 2008 tentang Pedoman Umum Pelaksanaan Pengarustamaan Gender Di Daerah, sebagaimana telah diubah dengan Peraturan Menteri Dalam Negeri Nomor 67 Tahun 2011 tentang Perubahan Atas Peraturan Menteri Dalam Negeri Nomor 15 Tahun 2008 tentang Pedoman Umum Pelaksanaan Pengarustamaan Gender Di Daerah;
27. Peraturan Menteri Dalam Negeri Nomor 86 Tahun 2017 tentang Tata Cara Perencanaan, Pengendalian Dan Evaluasi Pembangunan Daerah, Tata Cara Evaluasi Rancangan Peraturan Daerah Tentang Rencana Pembangunan Jangka Panjang Daerah Dan Rencana Pembangunan Jangka Menengah Daerah, Serta Tata Cara Perubahan Rencana Pembangunan Jangka Panjang Daerah, Rencana Pembangunan Jangka Menengah Daerah, Dan Rencana Kerja Pemerintah Daerah (Berita Negara Republik Indonesia Tahun 2017 Nomor 1312);
28. Peraturan Menteri Sosial Nomor 9 Tahun 2018 tentang Standar Teknis Pelayanan Dasar pada Standar Pelayanan Minimal Bidang Sosial Di Daerah Provinsi dan di Daerah Kabupaten/Kota (Berita Negara Republik Indonesia Tahun 2018 Nomor 868);
29. Peraturan Menteri Pekerjaan Umum dan Perumahan Rakyat Nomor 29/PRT/M/2018 tentang Standar Teknis Standar Pelayanan Minimal Pekerjaan Umum dan Perumahan Rakyat (Berita Negara Republik Indonesia Tahun 2018 Nomor 1891);
30. Peraturan Menteri Pendidikan dan Kebudayaan Nomor 32 Tahun 2018 tentang Standar Teknis Pelayanan Minimal Pendidikan (Berita Negara Republik Indonesia Tahun 2018 Nomor 1687);
31. Peraturan Menteri Dalam Negeri Nomor 100 Tahun 2018 tentang Penerapan Standar Pelayanan Minimal (Berita Negara Republik Indonesia tahun 2018 Nomor 1540);
32. Peraturan Menteri Dalam Negeri Republik Indonesia Nomor 101 Tahun 2018 Tentang Penerapan Standar Teknis Pelayanan Dasar Pada Standar Pelayanan Minimal Sub-





- Urusan Bencana Daerah Kabupaten/Kota (Berita Negara Republik Indonesia Tahun 2018 Nomor 1541);
33. Peraturan Menteri Dalam Negeri Republik Indonesia Nomor 114 Tahun 2018 Tentang Penerapan Standar Teknis Pelayanan Dasar Pada Standar Pelayanan Minimal Sub Urusan Kebakaran Daerah Kabupaten/Kota (Berita Negara Republik Indonesia Tahun 2018 Nomor 1619);
  34. Peraturan Menteri Dalam Negeri Republik Indonesia Nomor 121 Tahun 2018 Tentang Penerapan Standar Teknis Mutu Pelayanan Dasar Sub Urusan Ketenteraman dan Ketertiban Umum Di Provinsi dan Kabupaten/Kota (Berita Negara Republik Indonesia Tahun 2019 Nomor 158);
  35. Peraturan Menteri Kesehatan Republik Indonesia Nomor 4 Tahun 2019 Tentang Standar Teknis Pemenuhan Mutu Pelayanan Dasar Pada Standar Pelayanan Minimal Bidang Kesehatan (Berita Negara Republik Indonesia Tahun 2019 Nomor 86)
  36. Peraturan Menteri Dalam Negeri Nomor 70 Tahun 2019 tentang Sistem Informasi Pemerintahan Daerah (Berita Negara Republik Indonesia tahun 2019 Nomor 1114);
  37. Peraturan Menteri Dalam Negeri Nomor 72 tahun 2019 tentang Perubahan Atas Peraturan Menteri Dalam Negeri Nomor 137 Tahun 2017 Tentang Kode Dan Data Wilayah Administrasi Pemerintahan (Berita Negara Republik Indonesia Tahun 2019 Nomor 1327);
  38. Peraturan Menteri Dalam Negeri Nomor 90 Tahun 2019 tentang Klasifikasi, Kodefikasi, dan Nomenklatur Perencanaan Pembangunan dan Keuangan Daerah (Berita Negara Republik Indonesia tahun 2019 Nomor 1447);
  39. Peraturan Menteri Dalam Negeri Nomor 18 Tahun 2020 tentang Peraturan Pelaksanaan Peraturan Pemerintah Nomor 13 Tahun 2019 tentang Laporan dan Evaluasi Penyelenggaraan Pemerintahan Daerah (Berita Negara Republik Indonesia tahun 2020 Nomor 288);
  40. Peraturan Menteri Dalam Negeri Nomor 20 Tahun 2020 tentang Percepatan Penanganan Corona Virus Disease 2019 di Lingkungan Pemerintah Daerah (Berita Negara Republik Indonesia Tahun 2020 Nomor 249);
  41. Peraturan Menteri Dalam Negeri Nomor 39 Tahun 2020 tentang Pengutamaan Penggunaan Alokasi dan Penggunaan Anggaran Pendapatan dan Belanja Daerah (Berita Negara Republik Indonesia tahun 2020 Nomor 581);
  42. Peraturan Menteri Dalam Negeri Nomor 77 Tahun 2020 Tentang Pedoman Teknis



- Keuangan Daerah (Berita Negara Republik Indonesia Tahun 2020 Nomor 1781);
43. Peraturan Menteri Dalam Negeri Nomor 17 Tahun 2021 tentang Pedoman Penyusunan Rencana Kerja Pemerintah Daerah Tahun 2022 (Berita Negara Republik Indonesia Tahun 2021 Nomor 496);
  44. Keputusan Menteri Dalam Negeri Nomor 050-3708 Tahun 2020 tentang Hasil Verifikasi dan Validasi Pemutakhiran Klasifikasi, Kodefikasi dan Nomenklatur Perencanaan Pembangunan dan Keuangan Daerah;
  45. Instruksi Menteri Dalam Negeri Nomor 2 Tahun 2020 tentang Menjaga Ketahanan Pangan Nasional pada Saat Tanggap Darurat Corona Virus Disease 2019 (Covid-19);
  46. Peraturan Daerah Provinsi Sulawesi Selatan Nomor 10 Tahun 2008 tentang Rencana Pembangunan Jangka Panjang Daerah Provinsi Sulawesi Selatan Tahun 2008-2028 (Lembaran Daerah Provinsi Sulawesi Selatan Tahun 2008 Nomor 10, Tambahan lembaran Daerah Provinsi Sulawesi Selatan Nomor 243), sebagaimana telah diubah dengan Peraturan Daerah Provinsi Sulawesi Selatan Nomor 7 Tahun 2015 tentang Perubahan Atas Peraturan Daerah Provinsi Sulawesi Selatan Nomor 10 Tahun 2008 Tentang Rencana Pembangunan Jangka Panjang Daerah Provinsi Sulawesi Selatan 2008-2028 (Lembaran Daerah Provinsi Sulawesi Selatan Tahun 2015 Nomor 7, Tambahan lembaran Daerah Provinsi Sulawesi Selatan Nomor 283);
  47. Peraturan Daerah Provinsi Sulawesi Selatan Nomor 9 Tahun 2009 tentang Rencana Tata Ruang Wilayah Daerah Provinsi Sulawesi Selatan (Lembaran Daerah Provinsi Sulawesi Selatan Tahun 2009 Nomor 9, Tambahan Lembaran Daerah Provinsi Sulawesi Selatan Nomor 249);
  48. Peraturan Daerah Provinsi Sulawesi Selatan Nomor 1 Tahun 2016 tentang Pengarusutamaan Gender Dalam Pembangunan Daerah (Lembaran Daerah Propinsi Sulawesi Selatan Tahun 2016 Nomor 1, Tambahan Lembaran Daerah Provinsi Sulawesi Selatan Nomor 286);
  49. Peraturan Daerah Provinsi Sulawesi Selatan Nomor 1 Tahun 2021 tentang Perubahan Atas Peraturan Daerah Provinsi Sulawesi Selatan Nomor 1 Tahun 2019 tentang Rencana Pembangunan Jangka Menengah Daerah Tahun 2018-2023 (Lembaran Daerah Provinsi Sulawesi Selatan Tahun 2021 Nomor 1, Tambahan Lembaran Daerah Provinsi Sulawesi Selatan Nomor 314).
  50. Peraturan Gubernur Sulawesi Selatan Nomor 24 Tahun 2021 tentang Rencana Kerja Pemerintah Daerah Provinsi Sulawesi Selatan Tahun 2022. (Berita Daerah Provinsi



- Sulawesi selatan Tahun 2021 Nomor 24).
51. Peraturan Daerah Kabupaten Sidenreng Rappang Nomor 26 Tahun 2007 tentang Rencana Jangka Panjang Daerah (RPJPD) Kabupaten Sidenreng Rappang Tahun 2015 sampai dengan Tahun 2025 (Lembaran Daerah Kabupaten Sidenreng Rappang Tahun 2007, Nomor 26);
  52. Peraturan Daerah Kabupaten Sidenreng Rappang Nomor 1 Tahun 2021 Tentang Perubahan Atas Peraturan Daerah Kabupaten Sidenreng Rappang Nomor 6 Tahun 2019 tentang Rencana Pembangunan Jangka Menengah Daerah Tahun 2018-2023(Berita Daerah Kabupaten Sidenreng Rappang Tahun 2021 Nomor 1);
  53. Peraturan Daerah Kabupaten Sidenreng Rappang Nomor 5 Tahun 2012 Tentang Rencana Tata Ruang Wilayah (RTRW) (Lembaran Daerah Tahun Kabupaten Sidenreng Rappang Tahun 2012, Nomor 26);
  54. Peraturan Daerah Kabupaten Sidenreng Rappang Nomor 4 Tahun 2014 Tentang Pengarusutamaan Gender Dalam Perencanaan Daerah (Lembaran Daerah Tahun Kabupaten Sidenreng Rappang Tahun 2014, Nomor 4).
  55. Peraturan Daerah Kabupaten Sidenreng Rappang Nomor 5 Tahun 2019 tentang Pembentukan dan Susunan Perangkat Daerah Kabupaten Sidenreng Rappang (Lembaran Daerah Tahun Kabupaten Sidenreng Rappang Tahun 2019, Nomor 5).

### 1.3 Hubungan Antar Dokumen

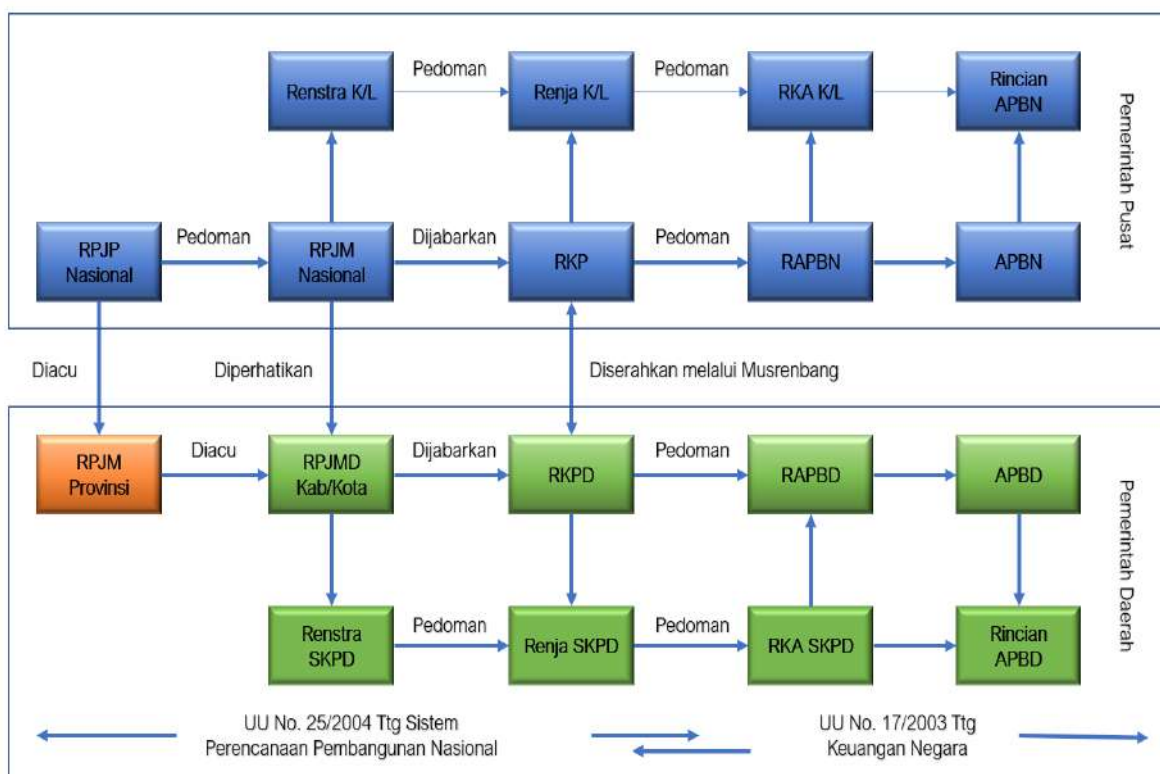
RKPD Kabupaten Sidenreng Rappang Tahun 2022 disusun dengan berpedoman pada Perubahan RPJMD Kabupaten Sidenreng Rappang Tahun 2018-2023, Perubahan RPJMD Provinsi Sulawesi Selatan Tahun 2018-2023, arah kebijakan dan isu strategis RKP Tahun 2022.

Perencanaan pembangunan daerah dilakukan pemerintah daerah bersama para pemangku kepentingan di daerah berdasarkan peran dan kewenangan masing-masing, selain itu juga dilaksanakan berdasarkan kondisi dan potensi yang dimiliki daerah, sesuai dinamika perkembangan lingkungan internal maupun eksternal baik di tingkat regional, nasional maupun internasional. Penyusunan Dokumen RKPD berpedoman pada RKP Tahun 2022 yang terkait dengan program strategis, kegiatan serta tujuan dan sasaran pembangunan, selain itu juga menyangkut penyalarsan, sinergi dan sinkronisasi kebijakan Pemerintah Daerah dengan kebijakan Pemerintah Pusat.

Adapun hubungan antara dokumen dalam penyusunan RKPD Kabupaten Sidenreng Rappang Tahun 2022, dapat dilihat pada gambar dibawah ini:



Gambar 1.1  
Hubungan Dokumen Perencanaan Pemerintah Pusat dan Daerah



Sumber : RPJMD Kabupaten Sidenreng Rappang 2018 – 2023

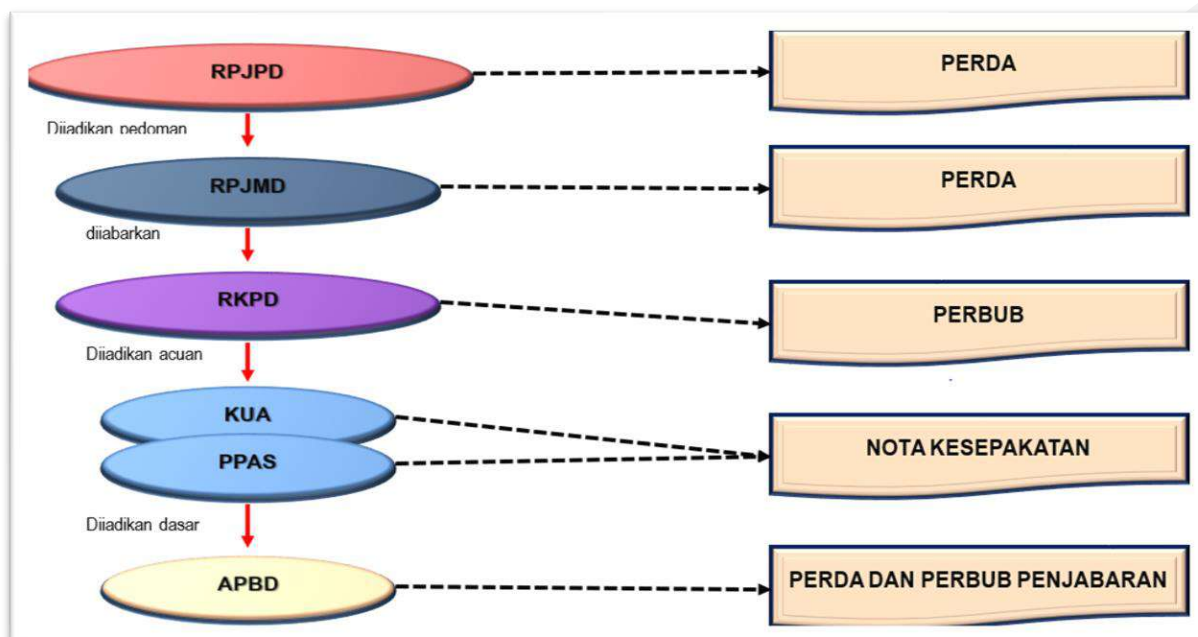
Perencanaan dan penganggaran daerah merupakan cermin dari efektifitas pengelolaan keuangan daerah yang baik untuk menunjang keberhasilan desentralisasi fiskal. Proses perencanaan dimulai dari Rencana Pembangunan Jangka Panjang Daerah (RPJPD) dengan memperhatikan Rencana Pembangunan Jangka Menengah Nasional. RPJPD merupakan suatu dokumen perencanaan pembangunan daerah untuk periode 20 (dua puluh) tahun yang digunakan sebagai acuan dalam penyusunan Rencana Pembangunan Jangka Menengah Daerah (RPJMD) untuk setiap jangka waktu 5 (lima) tahun. RPJMD kemudian dijabarkan kedalam RKPD untuk setiap tahunnya. RKPD kemudian dijadikan pedoman penyusunan Rancangan Kebijakan Umum APBD serta Rancangan Prioritas dan Plafon Anggaran Sementara, sebagai landasan penyusunan rancangan APBD yang akan dibahas antara Kepala Daerah dengan DPRD sebelum ditetapkan menjadi Perda APBD.

Adapun hubungan dokumen perencanaan dan dokumen penganggaran adalah sebagaia berikut:





Gambar 1.2  
Hubungan Dokumen Perencanaan Dan Penganggaran



Sumber : Permendagri Nomor: 86/2017

#### 1.4 Maksud dan Tujuan

Maksud disusunnya RKPDP Kabupaten Sidenreng Rappang Tahun 2022 sesuai dengan amanat Permendagri Nomor 86 Tahun 2017 Pasal 105, sebagai berikut:

1. Penjabaran dari Dokumen Perubahan Rencana Pembangunan Jangka Menengah Daerah (RPJMD) Kabupaten Sidenreng Rappang Tahun 2018-2023;
2. Pedoman perumusan penyempurnaan Rencana Kerja (Renja) Tahun 2022 Perangkat Daerah;
3. Pedoman penyusunan Rancangan Kebijakan Umum APBD (KUA) serta Rancangan Prioritas dan Plafon Anggaran Sementara (PPAS) Tahun 2022;

Adapun tujuan dari RKPDP Tahun 2022 Kabupaten Sidenreng Rappang antara lain:

1. Mewujudkan efisiensi dan efektifitas dalam perencanaan alokasi sumber daya dalam pembangunan daerah;
2. Menjadi acuan bagi seluruh pelaku pembangunan dalam menentukan prioritas program dan kegiatan Tahun 2022;
3. Menciptakan iklim pemerintahan yang partisipatif, responsive dan kondusif dalam melaksanakan pembangunan yang berkelanjutan;



4. Menjamin keterkaitan dan konsistensi antara perencanaan, penganggaran, pelaksanaan, dan pengawasan;
5. Sebagai instrument dalam melakukan evaluasi kinerja penyelenggaraan pemerintahan daerah;
6. Mewujudkan pencapaian sasaran pembangunan Kabupaten Sidenreng Rappang.

### **1.5 Sistematika Penyusunan Dokumen RKPD**

RKPD Kabupaten Sidenreng Rappang Tahun 2022 disusun dengan mengacu pada Permendagri Nomor 86 Tahun 2017 dengan sistematika sebagai berikut:

#### **BAB I PENDAHULUAN**

Pada bagian ini dijelaskan mengenai gambaran umum penyusunan dokumen RKPD agar substansi pada bab-bab berikutnya dapat dipahami dengan baik. Pada Sub Bab Latar Belakang mengemukakan pengertian ringkas tentang RKPD, proses penyusunan RKPD, kedudukan RKPD tahun rencana dalam periode dokumen RPJMD, keterkaitan antara dokumen RKPD dengan dokumen RPJMD, Renstra Perangkat Daerah, Renja Perangkat Daerah serta tindaklanjutnya dengan proses penyusunan RAPBD. Pada Sub Bab Dasar Hukum Penyusunan memberikan uraian ringkas tentang dasar hukum yang digunakan dalam penyusunan RKPD, baik yang berskala nasional, maupun lokal. Pada Sub Bab Hubungan Antar Dokumen menjelaskan hubungan RKPD dengan dokumen lain yang relevan beserta penjelasannya. Pada Sub Bab Maksud dan Tujuan menjelaskan uraian ringkas tentang tujuan penyusunan dokumen RKPD bagi daerah dan sasaran penyusunan dokumen RKPD bagi daerah. Pada Sub Bab Sistematika mengemukakan penyusunan dokumen RKPD terkait dengan pengaturan bab serta garis besar isi setiap bab didalamnya.

#### **BAB II GAMBARAN UMUM KONDISI DAERAH**

Bab ini menjelaskan Evaluasi pelaksanaan RKPD tahun lalu menguraikan tentang hasil evaluasi RKPD tahun lalu, selain itu juga memperhatikan dokumen perubahan RPJMD dan dokumen RKPD tahun berjalan sebagai bahan acuan serta menjelaskan gambaran kondisi umum kondisi daerah meliputi aspek Geografi, aspek kesejahteraan masyarakat, aspek pelayanan umum, aspek daya saing daerah dan Evaluasi pelaksanaan program kegiatan RKPD sampai tahun berjalan dan realisasi RPJMD serta Permasalahan pembangunan daerah.

#### **BAB III KERANGKA EKONOMI DAERAH DAN KEUANGAN DAERAH**

Bab ini menjelaskan tentang kondisi ekonomi tahun lalu dan perkiraan tahun berjalan, yang



antara lain mencakup indikator pertumbuhan ekonomi daerah, sumber-sumber pendapatan dan kebijakan pemerintah daerah yang diperlukan dalam pembangunan perekonomian daerah meliputi pendapatan daerah, belanja daerah dan pembiayaan daerah.

#### **BAB IV SASARAN DAN PRIORITAS PEMBANGUNAN DAERAH**

Bab ini Mengemukakan secara eksplisit perumusan prioritas dan sasaran pembangunan daerah berdasarkan hasil analisis terhadap hasil evaluasi pelaksanaan RKPD tahun lalu dan capaian kinerja yang direncanakan dalam perubahan RPJMD, identifikasi permasalahan ditingkat daerah dan nasional, rancangan kerangka ekonomi daerah beserta kerangka pendanaan.

#### **BAB V RENCANA KERJA DAN PENDANAAN DAERAH**

Bab ini Mengemukakan secara eksplisit rencana program dan kegiatan prioritas daerah yang disusun berdasarkan evaluasi pembangunan tahunan, kedudukan tahun rencana (RKPD) dan capaian kinerja yang direncanakan dalam perubahan RPJMD.

#### **BAB VI KINERJA PENYELENGGARAAN PEMERINTAHAN DAERAH**

Bab ini menggambarkan penetapan indikator kinerja penyelenggaraan pemerintah daerah bertujuan untuk memberi panduan dalam pencapaian kinerja tahunan yang ditetapkan menjadi Indikator Kinerja Utama (IKU) maupun Indikator Kinerja Kunci (IKK) pada akhir tahun perencanaan.

#### **BAB VII PENUTUP**

Bab ini menjelaskan kaidah pelaksanaan dan kesimpulan dokumen yang menjadi harapan berkenaan dengan pelaksanaan Rencana Kerja Pemerintah Daerah Kabupaten Sidenreng Rappang Tahun 2022.



## BAB II

### GAMBARAN UMUM KONDISI DAERAH

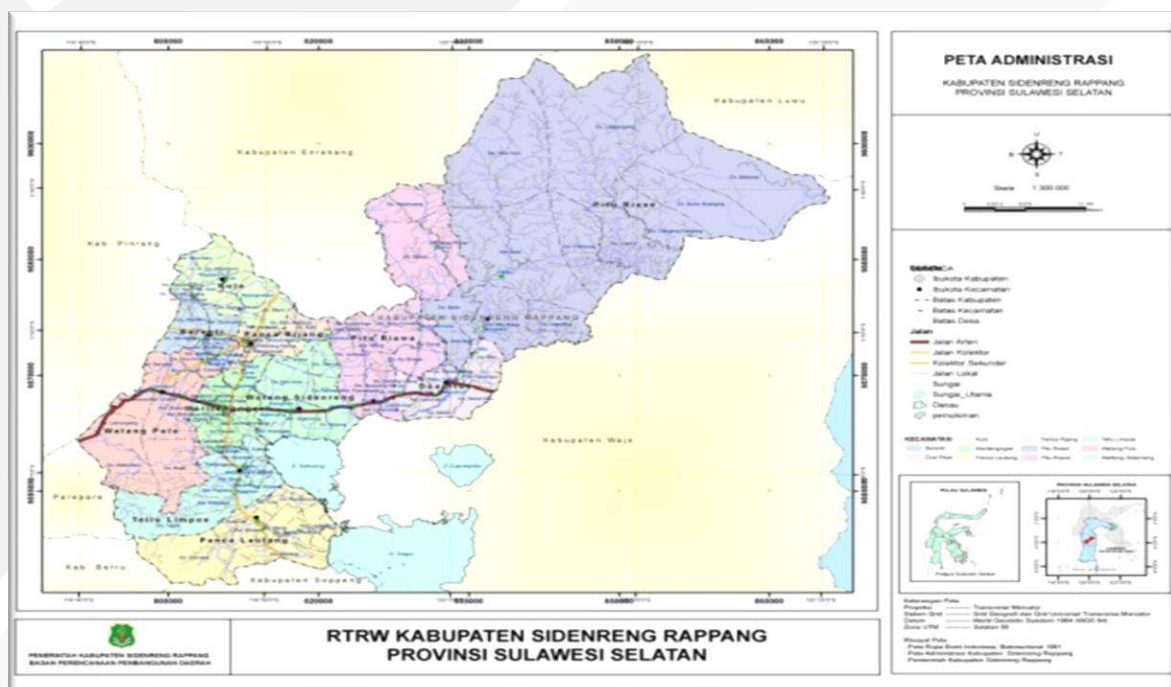
#### 2.1. Aspek Geografi Dan Demografi

##### 2.1.1. Karakteristik Lokasi Wilayah Kabupaten Sidenreng Rappang

Kabupaten Sidenreng Rappang adalah salah satu Kabupaten dalam Wilayah Provinsi Sulawesi Selatan yang terletak kira-kira 183 Km di sebelah Utara Kota Makassar (Ibukota Propinsi Sulawesi Selatan). Wilayah administrasi Kabupaten Sidenreng Rappang dengan luas 1.883,25 Km<sup>2</sup> terbagi dalam 11 Kecamatan dan 106 Desa/Kelurahan. Kabupaten ini Terletak diantara 3<sup>o</sup>43' – 4<sup>o</sup>09' Lintang Selatan dan 119<sup>o</sup>41' – 120<sup>o</sup>10' Bujur Timur. Letak Kabupaten Sidenreng Rappang berbatasan dengan :

- ✚ Sebelah Utara : Kabupaten Enrekang dan Kabupaten Pinrang
- ✚ Sebelah Timur : Kabupaten Luwu dan Kabupaten Wajo
- ✚ Sebelah Selatan : Kabupaten Barru dan Kabupaten Soppeng
- ✚ Sebelah Barat : Kota Parepare dan Kabupaten Pinrang

Gambar 2.1.  
Peta Administrasi Kabupaten Sidenreng Rappang



Sumber: RTRW Kabupaten Sidenreng Rappang; 2012





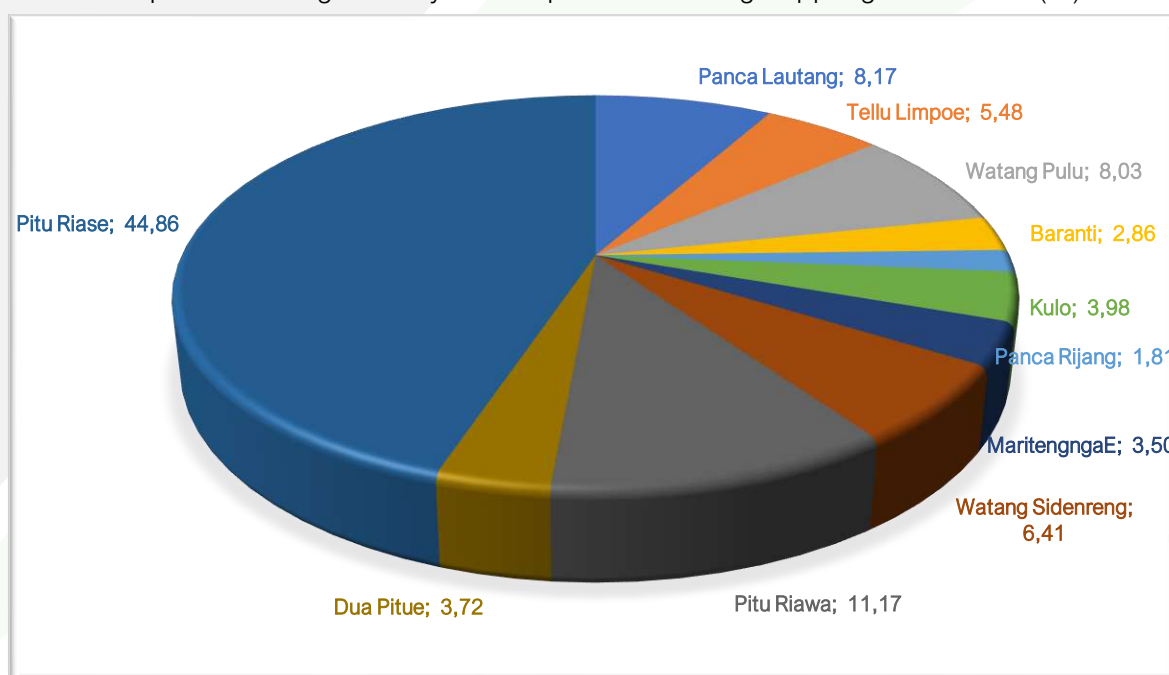
Tabel 2.1.  
Luas Wilayah Kabupaten Sidenreng Rappang Menurut Kecamatan (Ha) Dan Jumlah Desa/Kelurahan Tahun 2020

No.	Kecamatan	Luas (Ha)	Jumlah Desa/Kelurahan	
			Kelurahan	Desa
1	Panca Lautang	15.393	3	7
2	Tellu Limpoe	10.320	6	3
3	Watang Pulu	15.131	5	5
4	Baranti	5.389	5	4
5	Panca Rijang	3.402	4	4
6	Kulo	7.500	-	6
7	MaritengngaE	6.590	7	5
8	Watang Sidenreng	12.081	3	5
9	Pitu Riawa	21.043	2	10
10	Dua Pitue	6.999	2	8
11	Pitu Riase	84.477	1	11
<b>Jumlah</b>		<b>188.325</b>	<b>38</b>	<b>68</b>

Sumber: BPS Kabupaten Sidenreng Rappang; 2021

Berdasarkan informasi pada tabel di atas menunjukkan bahwa dari 11 kecamatan, terlihat bahwa kecamatan terluas adalah Kecamatan Pitu Riase dengan luas 84.477 Ha, sedangkan kecamatan dengan luas wilayah terkecil adalah Kecamatan Panca Rijang dengan luas 3.402 Ha, secara lebih rinci dapat dilihat pada gambar berikut ini:

Grafik 2.1.  
Komposisi Pembagian Wilayah Kabupaten Sidenreng Rappang Tahun 2020(%)



Sumber: BPS Kabupaten Sidenreng Rappang; 2021



Kabupaten Sidenreng Rappang secara geografis terletak di antara 3<sup>o</sup>43'– 4<sup>o</sup>09' Lintang Selatan dan 119<sup>o</sup>41'-120<sup>o</sup>10' Bujur Timur kira-kira 183 Km di sebelah Utara Kota Makassar (Ibukota Propinsi Sulawesi Selatan). Secara umum kondisi ke lerengan wilayah Kabupaten Sidenreng Rappang didominasi oleh daerah yang datar, kondisi lain adalah daerah perbukitan dan yang lebih kecil adalah daerah pegunungan.

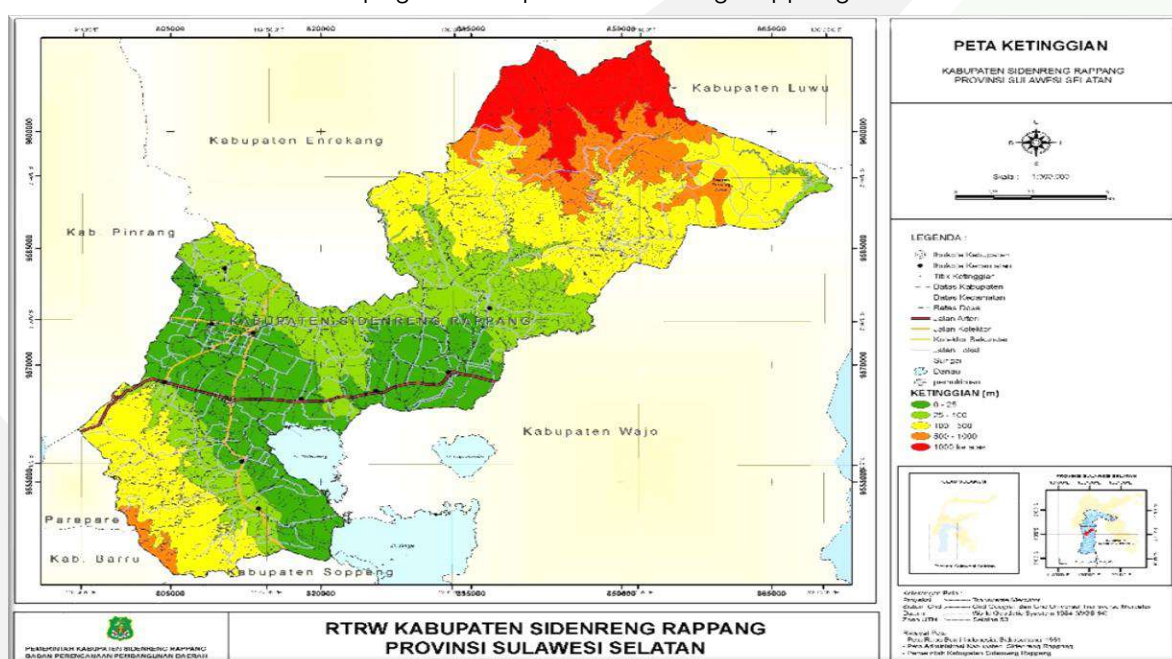
Kabupaten Sidenreng Rappang dilihat dari kondisi ke lerengan dibagi dalam 4 (empat) kategori yaitu:

1. Lereng 0-2% meliputi 42,80% dari luas Kabupaten Sidenreng Rappang atau sekitar 80.611 Ha, kelerengan ini tersebar di seluruh kecamatan. Jenis penggunaannya adalah sawah, perkebunan rakyat, kolam masyarakat dan perkampungan, Kecamatan yang mempunyai lereng 0–2% paling luas adalah Kecamatan Watang Sidenreng yaitu 11.385 Ha atau 14,12 % dari luas areal yang berlereng 0-2% dan yang tersempit adalah Kecamatan Panca Rijang seluas 3.402 Ha (4,22%) luas areal yang berlereng 0–2%.
2. Lereng 2-15% meliputi 4,6% dari luas Kabupaten Sidenreng Rappang atau sekitar 8.790 Ha, kelerengan ini tersebar hanya tersebar pada 5 (lima) Kecamatan, kelerengan ini baik dimanfaatkan untuk tanaman pertanian dengan tetap memperhatikan usaha pengawetan tanah dan air. Jenis penggunaan saat ini adalah sawah, perkebunan rakyat, hutan dan sebagian kecil perkampungan, Kecamatan yang mempunyai lereng 2–15% paling luas adalah Pitu Riase seluas 3.457 Ha (39,33%), Watang Pulu seluas 2.306 Ha atau 26,23%, Panca Lautang seluas 1.389 Ha (15,80), Pitu Riawa seluas 923 Ha (10,55%) dan Tellu LimpoE seluas 715 Ha atau 8,13%. Sedangkan Kecamatan Baranti, Panca Rijang, Kulo, MaritengngaE, Watang Sidenreng dan Dua pitue tidak terdapat jenis kelerengan ini.
3. Lereng 15-40 % meliputi 16,68% dari luas Kabupaten Sidenreng Rappang atau sekitar 31,414 Ha, kelerengan ini tersebar hanya tersebar pada 5 (lima) Kecamatan, ke lerengan ini masih cukup baik dimanfaatkan untuk usaha pertanian dan perkebunan dengan tetap memperhatikan usaha pengawetan tanah dan air. Jenis penggunaan saat ini adalah perkebunan rakyat, hutan dan sebagian kecil perkampungan dan persawahan, Kecamatan yang mempunyai lereng 15-40% paling luas adalah Kecamatan Pitu Riase seluas 20.483 Ha (65,20%), Panca Lautang seluas 3.573 Ha atau 11,37%, Pitu Riase seluas 3.456 Ha (11%), Tellu LimpoE mempunyai luas dengan kelerengan 15-40% 2.244 Ha (7,14%) dan Kecamatan Wattang Pulu seluas 1.658 Ha (5,28%). Sedangkan Kecamatan Baranti, Panca Rijang, Kulo, Maritengngae, Watang Sidenreng dan Dua Pitue tidak terdapat jenis ke lerengan ini.



4. Lereng di atas 40 % meliputi 34,31% dari luas Kabupaten Sidenreng Rappang atau sekitar 64.614 Ha. Daerah ini merupakan daerah yang harus dihutankan agar dapat berfungsi sebagai pelindung hidrologis serta menjaga keseimbangan ekosistem dan lingkungan hidup, kelerengan ini tersebar hanya tersebar pada 5 (lima) kecamatan. Jenis penggunaan saat ini adalah perkebunan, sebagian besar hutan lindung dan tanah yang rusak (kritis), kecamatan yang mempunyai lereng diatas 40% paling luas adalah Kecamatan Pitu Riase seluas 50.811 Ha (78,64%), Pitu Riawa seluas 7.592 Ha (11,75%), Tellu LimpoE mempunyai luas 2.524 Ha (3,91%), Panca Lautang seluas 2.138 Ha atau 3,31%, dan Kecamatan Watang Pulu seluas 1.549 Ha (2,04%).

Gambar 2.2.  
Topografi Kabupaten Sidenreng Rappang



Sumber: RTRW Kabupaten Sidenreng Rappang; 2012

Kondisi topografi untuk wilayah Kabupaten Sidenreng Rappang bervariasi dengan daratan tertinggi adalah Kecamatan Pitu Riase dengan ketinggian rata-rata 1000 M diatas permukaan laut (dpl), dan daratan terendah adalah Kecamatan Maritengngae, Panca Rijang, Baranti dengan ketinggian rata-rata mulai dari 0-25 Mdpl.

Sebagian besar wilayah Kabupaten Sidenreng Rappang yang tersebar di 11 (sebelas) Kecamatan adalah tanah datar, disusul keadaan tanah bergunung, kemudian berbukit dan terakhir adalah Rawa Danau. Khusus Kecamatan Baranti, Maritengngae dan Dua PituE kondisi topografi 100% tanah datar, sedangkan Kecamatan Panca Lautang, Tellu LimpoE, Watang Pulu dan Pitu Riase didominasi keadaan tanah bergunung. Kondisi Topografi Kabupaten Sidenreng Rappang dapat dilihat pada tabel berikut ini:



Tabel 2.2.  
Keadaan Topografi Kabupaten Sidenreng Rappang

No	Kecamatan	Keadaan Tanah (%)				Total
		Datar	Berbukit	Bergunung	Rawa / Danau	
1	Panca Lautang	15	25	57	3	100
2	Tellu LimpoE	15	35	49	1	100
3	Watang Pulu	25	5	70	-	100
4	Baranti	100	-	-	-	100
5	Panca Rijang	97	3	-	-	100
6	Kulo	90	5	5	-	100
7	MaritengngaE	100	-	-	-	100
8	Watang Sidenreng	85	15	-	-	100
9	Pitu Riawa	60	10	30	-	100
10	Dua Pitue	100	-	-	-	100

Sumber: BPS Kabupaten Sidenreng Rappang; 2018

Berdasarkan Peta Tinjauan tanah yang dikeluarkan oleh Lembaga Penelitian Bogor Tahun 1966, maka jenis tanah yang ada di Kabupaten Sidenreng Rappang terdiri dari alluvial, regosol, grumusol, mediteran dan pedsolit. Jenis tanah Alluvial meliputi 21,08 % dari luas wilayah Kabupaten Sidenreng Rappang yang paling luas terdapat pada Kecamatan Pitu Riawa yaitu 12.110 Ha dan yang paling sempit pada Kecamatan Panca Rijang yaitu 228 Ha. Bahkan ada 2 (dua) Kecamatan yang tidak terdapat jenis tanah ini yaitu Kecamatan Kulo dan Watang Pulu. Fisik tanah ini berupa dataran dan merupakan endapan tanah liat bercampur pasir halus hitam kelabu dengan daya penahan air cukup baik dan tersedia cukup mineral yang berguna bagi tumbuh-tumbuhan. Jenis tanah alluvial terdiri dari alluvial hidromorf daerah kering, alluvial hidromorf, alluvial kelabu tua, alluvial coklat kekelabuan.

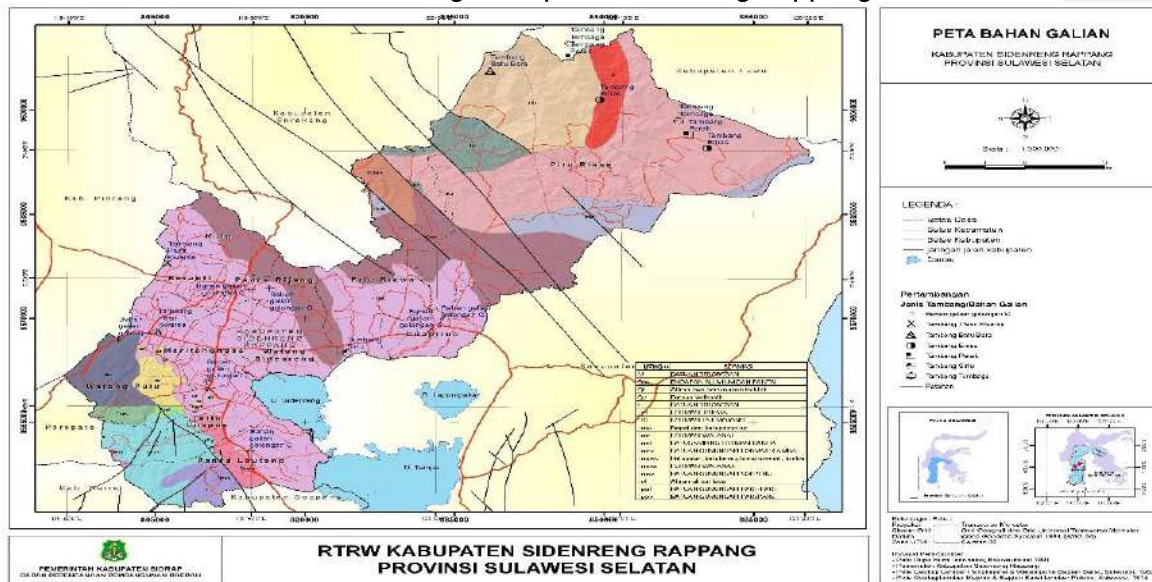
Jenis tanah Regosol seluas 19,74 % atau 37.174 Ha dari luas wilayah Kabupaten Sidenreng Rappang dan yang terluas di Kecamatan Wattang Pulu yaitu 14.322 Ha atau sekitar 38,52 % dari luas areal yang berjenis tanah regosol dan yang paling sempit terdapat di Kecamatan Panca Rijang seluas 1.033 Ha. Bahkan terdapat 3 (tiga) Kecamatan yang tidak terdapat jenis tanah ini yaitu Pitu Riawa, Dua Pitue dan Pitu Riase. Jenis tanah Regosol kadang-kadang terdiri dari lapisan cadas terutama yang berpasir berwarna kelabu hitam sampai kelabu coklat, porositas sedang dan agak mudah kena erosi. Tanah regosol vulkanik baik untuk tanaman padi, tebu, tembakau, palawija, sayuran dan beberapa jenis tanaman perkebunan lainnya. Jenis tanah Grumusol seluas 1,20 % atau 2.251 Ha dari luas wilayah Kabupaten Sidenreng Rappang dan yang terluas di Kecamatan Maritengngae yaitu 1.334 Ha atau sekitar 50,37 % dari luas areal yang berjenis tanah grumusol, kemudian berturut-turut Kecamatan





Watang Pulu seluas 809 Ha (35,94%) dan Kecamatan Tellu LimpoE seluas 308 Ha atau sekitar 13,69%, sedangkan Kecamatan lainnya tidak terdapat jenis tanah ini.

Gambar 2.3.  
Peta Geologi Kabupaten Sidenreng Rappang



Sumber: RTRW Kabupaten Sidenreng Rappang; 2012

Jenis tanah Mediteran seluas 11.416 Ha atau 6,06 % dari luas wilayah Kabupaten Sidenreng Rappang dan yang terluas di Kecamatan Panca Lautang seluas 5.121 Ha (44,85%) dari luas areal yang berjenis tanah mediteran, kemudian berturut-turut Kecamatan Pitu Riase yaitu 3.116 Ha atau sekitar 27,30%, Kecamatan Tellu Limpoe seluas 1.677 Ha (14,69%) dan kecamatan Pitu Riawa seluas 1.502 Ha (13,69 %), sedangkan Kecamatan lainnya tidak terdapat jenis tanah ini. Jenis tanah mediteran tersebut terdiri dari kompleks mediteran coklat kekelabuan dan regosol kompleks mediteran coklat regosol dan latosol. Jenis tanah Podsolit seluas 94.891 Ha atau 50,39 % dari luas wilayah Kabupaten Sidenreng Rappang dan yang terluas di Kecamatan Pitu Riase seluas 76.934 Ha (81,07%) dari luas areal yang berjenis tanah padsolit, kemudian berturut-turut Kecamatan Pitu Riawa yaitu 7.431 Ha atau sekitar 7,83%, Kecamatan Kulo seluas 5.408 Ha (5,70 %), Kecamatan Watang Sidenreng seluas 2.977 Ha (3,14 %) dan Kecamatan Panca Rijang seluas 2.141 Ha (2,26 %), sedangkan Kecamatan lainnya tidak terdapat jenis tanah ini.

Sumber daya alam berupa tanah dan tambang yang terkandung di dalam tanah sangat dipengaruhi oleh struktur batuan dan proses geologi yang terjadi. Berdasarkan pengamatan peta geologi yang dikeluarkan oleh Direktorat Jenderal Geologi dan Pertambangan 1977, maka di Kabupaten Sidenreng Rappang terdapat beberapa peristiwa



geologi. Peristiwa geologi yang ada dan mempunyai luasan yang paling luas adalah Alluvium dan Endapan Pantai (Qac) yang mencapai 29,86 % dari luas Kabupaten Sidenreng Rappang, kemudian peristiwa geologi Batuan Gn Api bersifat Basah (TPv) seluas 38.788 Ha (20,60%), Mulosa Sulawesi Sorasin (Tcm) seluas 30.638 Ha.

Berdasarkan penjelasan jenis tanah tersebut diatas, kondisi Geologi di masing-masing Kecamatan dapat dilihat pada tabel di bawah ini:

**Tabel 2.3.**  
**Jenis Tanah di Kabupaten Sidenreng Rappang**

No	Kecamatan	Jenis Tanah
1	Panca Lautang	<ul style="list-style-type: none"><li>- Kompleks Mediteran Coklat regosal dan Retosol</li><li>- Regosol Coklat</li><li>- Alluvial Kekelabuan</li><li>- Alluvial Hidromorf</li></ul>
2	Tellu Limpoe	<ul style="list-style-type: none"><li>- Alluvial Kelabu Tua</li><li>- Alluvial Hidromorf</li><li>- Alluvial Coklat Kelabu</li><li>- Regosol Coklat</li></ul>
3	Watang Pulu	<ul style="list-style-type: none"><li>- Regosol Coklat Kelabu</li><li>- Grumesol Kelabu tua</li><li>- Regosol Coklat</li></ul>
4	Baranti	<ul style="list-style-type: none"><li>- Alluvial Kelabu Tua</li><li>- Regosol Kekelabuan</li><li>- Alluvial Hidromorf</li></ul>
5	Panca Rijang	<ul style="list-style-type: none"><li>- Alluvial Kelabu</li><li>- Padsolit Coklat</li><li>- Kompleks Padsolit Coklat Kekuningan &amp; Regosol</li></ul>
6	Kulo	<ul style="list-style-type: none"><li>- Regosol coklat kekelabuan</li><li>- Podsolik merah kekuningan</li></ul>
7	Maritengngae	<ul style="list-style-type: none"><li>- Alluvial Kelabu Tua</li><li>- Alluvial Coklat Kelabu</li><li>- Grumesol Kelabu Tua</li><li>- Kompleks Padsolit Coklat Kekuningan &amp; regosol</li><li>- Regosol Coklat Kelabuan</li></ul>
8	Watang Sidenreng	<ul style="list-style-type: none"><li>- Regosol Coklat Kelabuan</li><li>- Podsolik merah kekuningan</li><li>- Alluvial Coklat Kelabu</li></ul>
9	Pitu Riawa	<ul style="list-style-type: none"><li>- Alluvial Coklat Kelabu</li><li>- Alluvial Hidromorf</li></ul>



No	Kecamatan	Jenis Tanah
10	Dua Pitue	<ul style="list-style-type: none"><li>- Alluvial coklat kelabu</li><li>- Alluvial Hirdomorf</li><li>- Padsolit Merah kekuningan</li><li>- Kompleks padsolit coklat Kekuningan &amp; regosol</li></ul>
11	Pitu Riase	<ul style="list-style-type: none"><li>- Kompleks Mediteran Coklat kekelabuan &amp; regosol</li><li>- Padsolik coklat</li><li>- Padsolit Merah kekuningan</li></ul>

Sumber: Dinas Lingkungan Hidup; 2021

Pada wilayah Kabupaten Sidenreng Rappang, terdapat 38 (Tiga Puluh Delapan) sungai yang mengalir berbagai Kecamatan. Di Kecamatan Panca Lautang terdapat 6 (enam) aliran sungai sepanjang 33.750 M, Kecamatan Tellu Limpoe dengan panjang 18.000 M, Kecamatan Watang Pulu dengan panjang 39.000 M, Kecamatan Baranti dengan panjang 15 M, Kecamatan Panca Rijang dengan panjang 19.550 M, Kecamatan Kulo dengan panjang 25.700 M, Kecamatan Maritengngae dengan panjang 5.000 M, Kecamatan Dua Pitue dengan panjang 68.460 M, merupakan Kecamatan yang memiliki aliran sungai terpanjang di Kabupaten Sidenreng Rappang, Kecamatan Pitu Riawa dengan panjang 7.500 M. Untuk mengetahui lebih jelas, dapat diketahui nama, panjang, lebar dan kedalaman sungai yang ada di Kabupaten Sidenreng Rappang seperti tabel berikut ini.

**Tabel 2.4.**  
**Nama Sungai, Panjang, Lebar dan Kedalaman Sungai Kabupaten Sidenreng Rappang**

No	Kecamatan	Nama Sungai	Panjang (M)	Lebar (M)	Kedalaman (M)
1.	Panca Lautang	Bilokka	20000	22	9
		Lokabatu	2000	6	3
		Pape	2000	2	3
		Cakkarella	1500	2	2
		bengkulu	5000	6	2,5
		Sessanriu	3250	13	2,5
2.	Tellu Limpoe	La Toling	5000	5	2
		Pemantingan	7000	7	2,5
		Watang Lowa	6000	3	1,5
3.	Watang Pulu	Bangkae	5000	10	8
		Cakkaloloe	5000	10	5
		Alekarajae	11000	8	3
		Lompeangan	5000	8	2,5
		Datae	3000	6	2,5
		Pabbaresseng	4000	5	2,5
		Polojiwa	3000	4	2,5



No	Kecamatan	Nama Sungai	Panjang (M)	Lebar (M)	Kedalaman (M)
		Batu Pute	3000	3	3
4.	Baranti	Rappang	15000	30	5
5.	Panca Rijang	Rappang	10000	25	8
		Poka	2500	5	7
		Tellang	2550	5	7
		Taccipi	4,500	6	5
6.	Kulo	Pangkiri	4,200	10	8
		Kulo	7,500	7	5
		Anrellie	2,000	7	6
		Anyuara	4,200	8	5
		Cinra Angin	7,500	8	5
7.	Maritengngae	Takkalasi	5,000	8	3
8.	Dua Pitue	Bila	15,100	70	4
		Baramasih	11,750	50	5
		Betao	10,085	50	3
		Tanru Tedong	4,250	100	5
		Kalempang	6,375	80	4
		Lancirang	8,150	10	3
		Samallangi	2,500	8	2
		Loka	10,250	25	3
9.	Pitu Riawa	Anabannae	5,000	7	3
		Banjara	2,500	6	2.5

Sumber: Dinas PSDA; 2020

Berdasarkan klasifikasi Schmidt dan Fergusson terdapat tiga macam iklim di Kabupaten Sidenreng Rappang, Tipe Pertama adalah iklim tipe C, yaitu iklim yang bersifat agak basah jumlah bulan kering rata-rata kurang dari tiga bulan dan bulan-bulan lainnya adalah bulan basah. Bulan basah adalah jumlah curah hujan bulanan lebih dari 100 mm. Bulan kering tersebut rata-rata terjadi pada bulan Juni, Juli dan Agustus, bulan-bulan lainnya adalah bulan basah. Daerah yang termasuk iklim ini terletak sebelah Utara bagian Timur mendekati Pegunungan Latimojong di Kecamatan Pitu Riase.

Tipe Kedua adalah iklim tipe D, artinya bersifat sedang dimana jumlah bulan kering rata-rata 3-4 bulan dan berlangsung Bulan Mei, Juni, Juli dan Agustus. Daerah yang termasuk iklim ini terletak disebelah Timur dan bagian Tengah Kabupaten Sidenreng Rappang, Kecamatan Dua Pitue, Watang Sidenreng, Maritengngae, Panca Rijang dan sebagian Kecamatan Watang Pulu (bagian Barat) serta sebagian kecil Kecamatan Kulo (bagian Barat sebelah Utara). Tipe Ketiga adalah iklim tipe E, artinya yang bersifat agak kering, dimana jumlah bulan kering rata-rata 4-6 bulan. Bulan-bulan kering terjadi pada bulan April, Mei, Juni, Juli,





Agustus dan September. Daerah yang termasuk iklim ini terletak sebelah Barat dan sebagian sebelah Selatan Kabupaten Sidenreng Rappang, Kecamatan yang termasuk di dalam iklim ini adalah Kecamatan Baranti, Tellu LimpoE, Panca Lautang sebagian Kecamatan Dua Pitue, Watang Sidenreng, Maritengngae, Panca Rijang dan sebagian Kecamatan Watang Pulu (bagian Timur) serta sebagian kecil Kecamatan Kulo (bagian Barat sebelah Timur) Di Kabupaten Sidenreng Rappang terdapat tujuh (7) Station Penakar Hujan (SPH) untuk menakar curah hujan antara lain di Tanru Tedong, Rappang, Amparita, Bilokka, Baranti, Lawawoi, Pangkajene BPP Sereang. Penyebaran curah hujan yang berbeda menyebabkan pola penyebaran tipe iklim yang berbeda pula. Pada daerah yang mempunyai iklim C, rata-rata curah hujan setiap tahun lebih dari 2.500 mm dan hari hujan bulanan lebih dari 10 hari. Dengan demikian jumlah curah hujan yang tertinggi dalam waktu yang cukup lama. Curah hujan tertinggi dijumpai pada bulan Desember, Januari, Pebruari dan kemudian menurun mencapai nilai minimum sekitar bulan Agustus dan September.

Pada daerah yang mempunyai iklim D jumlah curah hujan tahunan berkisar antara 1.500-2.000 mm dengan jumlah curah hujan bulanan berkisar 8-16 hari. Dengan demikian jumlah curah hujan yang cukup tinggi terjadi dalam waktu yang cukup lama. Pada daerah yang mempunyai iklim tipe E, jumlah curah hujan dapat bervariasi. Curah hujan tersebut mencapai kurang dari 1.600 mm. Jumlah curah hujan bulan berkisar antara 5-8 hari setiap bulan, dengan demikian jumlah curah hujan yang cukup tinggi terjadi dalam waktu yang tidak begitu lama.

Persentase curah hujan bulanan erat kaitannya dengan kegiatan yang akan dilaksanakan terutama dalam bidang pertanian. Prosentase curah hujan bulanan ini menyatakan prosentase jumlah curah hujan yang jatuh pada tiap bulan. Pertumbuhan sebagian besar untuk tanaman tropik terletak antara 5–15 % (optimal: 8,3-11,5 %). Nilai dibawah 5 % menunjukkan kondisi yang tidak menguntungkan, tetapi idealnya untuk masa pemasakan dan panen. Nilai diatas 15 % menunjukkan curah hujan yang berlebihan dan berkelembaban yang cukup tinggi, sehingga menimbulkan problem dalam pemberantasan hama dan penyakit tanaman. Di tempat yang mempunyai iklim berbeda akan menyebabkan perbedaan persentase curah hujan bulanan. Perbedaan ini disebabkan oleh waktu dan jumlah curah hujan.

Sumber daya lahan di Kabupaten Sidenreng Rappang dapat terlihat dari kondisi tutupan lahan atau pemanfaatan lahan yang terbentuk. Pada dasarnya pembentukan pola pemanfaatan lahan dipengaruhi oleh faktor fisik lahan seperti letak geografis, struktur geologi dan tanah, klimatologi wilayah, dan sektor kegiatan ekonomi masyarakat. Pemanfaatan lahan yang terbentuk hingga saat ini di Kabupaten Sidenreng Rappang terdiri atas Sawah,



Pemukiman, Kebun Campur, Ladang, Kolam/Tambak/Rawa, Danau/Sungai, Perkebunan Rakyat, Hutan, Lapangan Olahraga, Semak/Belukar.

Penggunaan lahan didominasi oleh Kawasan Hutan dengan luas 82.669,05 Ha atau mencapai 43,89% dari total luas wilayah Kabupaten sebesar 188.325 Ha, dan Persawahan dengan luas 38.989,58 Ha atau sebesar 20,70% dari luas kabupaten. Khusus untuk kawasan permukiman dengan luas 5.989,95 (3,18%) dengan luas permukiman yang paling besar berada di Kecamatan Maritengngae dengan luas 1.154,57 Ha dan yang paling kecil Kecamatan Baranti dengan luas 282,58 Ha. Secara lengkap struktur penggunaan lahan di Kabupaten Sidenreng Rappang dapat dilihat pada tabel berikut:

**Tabel 2.5.**  
**Penggunaan Lahan di Kabupaten Sidenreng Rappang**

No	Peruntukan Kawasan Budidaya	Luas lahan (Ha)
1	Sawah	38.989,58
2	Permukiman	5.989,95
3	Kebun Campur	22.403,32
4	Ladang/Tegalan	2.487,02
5	Kolam/Tambak/Rawa	265,10
6	Danau/Sungai	5.867,86
7	Perkebunan Rakyat	9.323,65
8	Hutan	82.669,05
9	Lapangan Olahraga	5,83
10	Semak/Belukar	20.323,64
<b>Total</b>		<b>188.325,00</b>

Sumber: BPS Kabupaten Sidenreng Rappang; 2021

Kebijakan penataan ruang dikembangkan untuk mewujudkan keterpaduan pembangunan wilayah yang mampu mendorong peningkatan kualitas kehidupan masyarakat dan lingkungan hidup, melalui upaya pengaturan keseimbangan kawasan lindung (daerah aliran sungai, daerah resapan air, ruang terbuka hijau, hutan lindung dll), sistem pusat-pusat permukiman (termasuk didalamnya permukiman skala besar), serta arahan sistem jaringan prasarana wilayah (sistem transportasi, pengendalian banjir, penyediaan air baku, sistem pembuangan limbah) dengan melibatkan peran pemerintah, masyarakat dan dunia usaha.

Pembangunan sektoral yang berbasis ruang perlu mengacu pada rencana tata ruang yang berlaku. Hal ini dimaksudkan agar terjadi sinergi dan efisiensi pembangunan, sekaligus menghindari kemungkinan terjadinya konflik pemanfaatan ruang antar sektor yang berkepentingan dan dampak merugikan pada masyarakat luas. Selain itu perlu



dipertimbangkan kondisi pasar atau trend yang lagi berkembang di masyarakat, karena tidak dapat dipungkiri penataan ruang banyak dibentuk oleh kondisi pasar.

Secara fungsional pola pembagian pusat-pusat kegiatan di Kabupaten Sidenreng Rappang sesuai dengan kondisi dan karakteristik kegiatan yang dibedakan menjadi kawasan perkotaan dan kawasan perdesaan. Identifikasi kawasan perkotaan dan perdesaan tersebut dimaksudkan untuk menjadi dasar pertimbangan dalam menentukan jenis kegiatan-kegiatan yang akan dikembangkan ke depan pada kawasan pusat-pusat kegiatan.

Penetapan sistem perkotaan di Kabupaten Sidenreng Rappang dilakukan dengan mempertimbangkan beberapa aspek, antara lain; 1) Kebijakan pengembangan sistem perkotaan nasional dan regional, 2) kondisi eksisting sistem perkotaan wilayah Kabupaten Sidenreng Rappang yang ada saat ini, 3) sistem jaringan prasarana wilayah yang ada yang melayani pergerakan antar intra dan inter wilayah, dan 4) interaksi fungsional antar pusat-pusat kegiatan dengan daerah pelayanannya.

Berdasarkan pada pertimbangan tersebut di atas, maka rencana struktur ruang wilayah Kabupaten Sidenreng Rappang, terdiri atas:

1. Pusat Kegiatan Lokal (PKL);

Pusat Kegiatan Lokal (PKL) merupakan kawasan perkotaan yang berfungsi untuk melayani kegiatan skala kabupaten atau beberapa kecamatan. Berdasarkan Perda Nomor 09 Tahun 2009 tentang RTRW Provinsi Sulawesi Selatan, kawasan yang ditetapkan sebagai Pusat Kegiatan Lokal (PKL) di wilayah Kabupaten Sidenreng Rappang adalah Kawasan Perkotaan Pangkajene yang secara administratif meliputi sebagian wilayah Kecamatan Maritengngae dan sebagian Kecamatan Watangpulu.

Dalam mendukung perandi Kawasan Perkotaan Pangkajene sebagai PKL dalam melayani kegiatan skala kabupaten dan beberapa kecamatan, maka di Kawasan perkotaan Pangkajene PKL fasilitas perkotaan, yang meliputi; fasilitas perkantoran, perdagangan dan jasa, ruang terbuka kota, sarana pelayanan umum, perumahan, dan transportasi, disamping dikembangkan fasilitas skala kawasan dan skala lingkungan yang terdistribusi secara proporsional di pusat dan sub pusat perkotaan. Selain itu, juga akan direncanakan kota baru dalam kota, yang meliputi;

- a. Kota baru di Kawasan Perkantoran dan sekitarnya di Kelurahan Batu Lappa Kecamatan Watang Pulu;
- b. Kawasan Permukiman skala besar di Kelurahan Arawa dan Kelurahan Batulappa Kecamatan Watang Pulu.

2. Pusat Pelayanan Kawasan (PPK)

Pusat Pelayanan Kawasan (PPK) merupakan pusat permukiman yang berfungsi untuk melayani kegiatan skala kecamatan. Berdasarkan kriteria penetapan PPK serta potensi masing-masing kawasan perkotaan di Kabupaten Sidenreng Rappang, maka pusat-pusat kegiatan yang diarahkan sebagai PPK di wilayah Kabupaten Sidenreng Rappang adalah Kawasan kota baru dan seluruh kawasan perkotaan Ibukota Kecamatan diluar cakupan



pelayanan PKL, yang meliputi : 1). Kawasan Perkotaan Amparita di Kecamatan Tellu Limpoe; 2). Kawasan Perkotaan Uluale di Kecamatan Watang Pulu; 3). Kawasan Perkotaan Baranti di Kecamatan Baranti; 4). Kawasan Perkotaan Rappang di Kecamatan Panca Rijang; 5). Kawasan Perkotaan Kulo di Kecamatan Kulo; 6). Kawasan Perkotaan Empagae di Kecamatan Watang Sidenreng; 7). Kawasan Perkotaan Otting di Kecamatan Pitu Riwa; 8). Kawasan Perkotaan Tenru Tedong di Kecamatan Dua Pitue; 9). Kawasan Perkotaan Barukku di Kecamatan Pitu Riase; dan 10). Kawasan Perkotaan Bilokka di Kecamatan Panca Lautang;

### 3. Pusat Pelayanan Lingkungan (PPL)

Pusat Pelayanan Lingkungan (PPL) merupakan pusat permukiman yang berfungsi untuk melayani kegiatan skala antar desa. Berdasarkan kriteria dan potensinya, terdapat beberapa pusat-pusat permukiman yang diarahkan sebagai PPL di Kabupaten Sidenreng Rappang, yaitu: 1). Panreng di Kecamatan Baranti; 2). Mandenra di Kecamatan Kulo; 3). Teppo di Kecamatan Tellu Limpoe; 4). Batu di Kecamatan Pitu Riase; 5). Wanio di Kecamatan Panca Lautang; 6). Salobukkang di Kecamatan Dua Pitue; 7). Kanyuara di Kecamatan Watang Sidenreng; 8). Uluale di Kecamatan Watang Pulu; 9). Ponrangae di Kecamatan Pitu Riawa; dan 10). Lalebata di Kecamatan Panca Rijang.

Rencana pola ruang wilayah merupakan rencana distribusi peruntukan ruang dalam wilayah Kabupaten Sidenreng Rappang yang meliputi rencana peruntukan ruang untuk fungsi lindung dan rencana peruntukan ruang untuk fungsi budidaya. Rencana pola ruang wilayah kabupaten terdiri atas peruntukan ruang untuk fungsi lindung dan fungsi budidaya.

Kawasan budidaya adalah merupakan wilayah yang dapat dibudidayakan dan difungsikan untuk kepentingan pembangunan dalam bentuk kegiatan usaha berbagai sektor atau sub sektor pembangunan yang terkait. Kriteria kawasan budidaya adalah ukuran yang meliputi daya dukung, aspek-aspek yang mempengaruhi sinergi antar kegiatan dan kelestarian lingkungan. Pengembangan kawasan budidaya di Kabupaten Sidenreng Rappang meliputi :

#### a. Kawasan Peruntukan Pertanian

Kawasan peruntukan pertanian di Kabupaten Sidenreng Rappang terbagi atas :

##### 1. Kawasan peruntukan pertanian tanaman pangan

Kawasan peruntukan pertanian tanaman pangan lahan sawah dengan luas 54.940,45 Ha ditetapkan di sebagian wilayah Kecamatan Kulo, sebagian wilayah Kecamatan Baranti, sebagian wilayah Kecamatan Dua Pitue, sebagian wilayah Kecamatan Tellu Limpoe, sebagian wilayah Kecamatan Maritengngae, sebagian wilayah Kecamatan Panca Lautang, sebagian wilayah Kecamatan Panca Rijang, sebagian wilayah Kecamatan Watang Pulu, sebagian wilayah Kecamatan Pitu Riase, sebagian wilayah Kecamatan Pitu Riawa, dan sebagian wilayah Kecamatan Watang Sidenreng.

##### 2. Kawasan peruntukan pertanian hortikultura

Kawasan peruntukan pertanian hortikultura merupakan kawasan peruntukan pertanian hortikultura komoditas sayur-sayuran dengan luas 35.525,35 hektar ditetapkan di di sebagian wilayah Kecamatan Kulo, sebagian wilayah Kecamatan





Baranti, sebagian wilayah Kecamatan Dua Pitue, sebagian wilayah Kecamatan Tellu Limpoe, sebagian wilayah Kecamatan Maritengngae, sebagian wilayah Kecamatan Panca Lautang, sebagian wilayah Kecamatan Panca Rijang, sebagian wilayah Kecamatan Watang Pulu, sebagian wilayah Kecamatan Pitu Riase, sebagian wilayah Kecamatan Pitu Riawa, dan sebagian wilayah Kecamatan Watang Sidenreng;

3. Kawasan peruntukan perkebunan

Kawasan peruntukan perkebunan dengan luas 14.640,71 hektar terdiri atas :

✚ Kawasan peruntukan perkebunan komoditas kakao di ditetapkan di sebagian wilayah Kecamatan Kulo, sebagian wilayah Kecamatan Baranti, sebagian wilayah Kecamatan Dua Pitue, sebagian wilayah Kecamatan Tellu Limpoe, sebagian wilayah Kecamatan Maritengngae, sebagian wilayah Kecamatan Panca Lautang, sebagian wilayah Kecamatan Panca Rijang, sebagian wilayah Kecamatan Watang Pulu, sebagian wilayah Kecamatan Pitu Riase, sebagian wilayah Kecamatan Pitu Riawa, dan sebagian wilayah Kecamatan Watang Sidenreng;

✚ Kawasan peruntukan perkebunan komoditas kelapa ditetapkan di sebagian wilayah Kecamatan Kulo, sebagian wilayah Kecamatan Baranti, sebagian wilayah Kecamatan Dua Pitue, sebagian wilayah Kecamatan Tellu Limpoe, sebagian wilayah Kecamatan Maritengngae, sebagian wilayah Kecamatan Panca Lautang, sebagian wilayah Kecamatan Panca Rijang, sebagian wilayah Kecamatan Watang Pulu, sebagian wilayah Kecamatan Pitu Riase, sebagian wilayah Kecamatan Pitu Riawa, dan sebagian wilayah Kecamatan Watang Sidenrang;

✚ Kawasan peruntukan perkebunan komoditas cengkeh ditetapkan di sebagian wilayah Kecamatan Kulo, sebagian wilayah Kecamatan Pitu Riase, dan sebagian wilayah Kecamatan Pitu Riawa;

✚ Kawasan peruntukan perkebunan komoditas kopi ditetapkan di sebagian wilayah Kecamatan Kulo, sebagian wilayah Kecamatan Watang Pulu, dan sebagian wilayah Kecamatan Pitu Riase; dan

✚ Kawasan peruntukan perkebunan komoditas jambu mete ditetapkan di sebagian wilayah Kecamatan Kulo, sebagian wilayah Kecamatan Dua Pitue, sebagian wilayah Kecamatan Tellu Limpoe, sebagian wilayah Kecamatan Panca Lautang, sebagian wilayah Kecamatan Panca Rijang, sebagian wilayah Kecamatan Watang Pulu, sebagian wilayah Kecamatan Pitu Riase, sebagian wilayah Kecamatan Pitu Riawa, dan sebagian wilayah Kecamatan Watang Sidenrang.

b. Kawasan Peruntukan Perikanan

Penangkapan ikan, pelabuhan dan pengolahan ikan dalam kajian ini dipandang sebagai satu sistem. Pendekatan satu sistem pada kegiatan perikanan tersebut disebabkan masyarakat di Kabupaten Sidenreng Rappang sudah menyatu pada kegiatan ini, sehingga lokasi penangkapan ikan, lokasi pelabuhan (penampungan) ikan dan lokasi pengolahan ikan perlu berada pada sebaran yang optimal dari perhitungan ekonomi skala masyarakat. Kawasan Peruntukan perikanan di Kabupaten Sidenreng Rappang dapat dilihat pada tabel di bawah ini :



Tabel 2.6.  
Luas Lahan Perikanan Budidaya Kabupaten Sidenreng Rappang

No	Kecamatan	Kawasan Perikanan	Persentase
1	Baranti	--	--
2	Dua Pitue	--	--
3	Kulo	6.39	43.31
4	Maritengngae	--	--
5	Panca Lautan	--	--
6	Panca Rijang	--	--
7	Pitu Raise	--	--
8	Pitu Riawa	2.89	19.59
9	Tellu Limpoe	--	--
10	Watang Pulu	--	--
11	Wt. Sidenreng	5.47	37.10
<b>Grand Total</b>		<b>14.75</b>	<b>100.00</b>

Sumber: BPS Kabupaten Sidenreng Rappang; 2021

c. Kawasan Peruntukan Pertambangan

Kawasan pertambangan yang akan dikembangkan di Kabupaten Sidenreng Rappang adalah kawasan pertambangan yang telah mempunyai izin eksplorasi dan eksploitasi, bahan tambang yang akan direncanakan dan dapat di eksplorasi adalah tambang mineral dan non mineral.

Pengembangan kegiatan peruntukan kawasan pertambangan, perlu memperhatikan kriteria teknis untuk pemanfaatan ruang, yang seyogyanya diatur dalam pengendalian pemanfaatan ruang. Hal tersebut dimaksudkan agar tetap terjaga fungsi dasar ruang pada kawasan tersebut, guna menjaga kelestarian lingkungan, baik sebelum, maupun setelah eksploitasi.

Kawasan peruntukan pengembangan pertambangan di Kabupaten Sidenreng Rappang berdasarkan komoditas tambangnya adalah sebagai berikut :

Tabel 2.7.  
Kawasan Peruntukan Pertambangan Kabupaten Sidenreng Rappang

No	Kecamatan	Wilayah Pertambangan yang Ditetapkan					Grand Total
		WPN	WUP Batubara	WUP Bukan Logam & Batuan	WUP Logam	WUP Radioaktif	
1	Baranti	-			4370,23		4370,23
2	Dua Pitue	-	4365,19	2435,46	690,90		7491,55
3	Kulo	-			6679,78		6679,78
4	Maritengngae	-	2670,48	988,27	3547,82		7206,57
5	Panca Lautan	-		10031,79		4217,54	14249,34
6	Panca Rijang	-			4390,42		4390,42
7	Pitu Raise	-	2786,55	950,04	67280,09		71016,68
8	Pitu Riawa	-	7783,34	110,23	12461,32		20354,89
9	Tellu Limpoe	-		3625,98		5454,48	9080,47



No	Kecamatan	Wilayah Pertambangan yang Ditetapkan					Grand Total
		WPN	WUP Batubara	WUP Bukan Logam & Batuan	WUP Logam	WUP Radioaktif	
10	Watang Pulu	-	4719,97	4333,63	5011,61	2485,08	16550,30
11	Wt. Sidenreng	-	6343,63	1893,70	2755,17		10992,50

Sumber: BPS Kabupaten Sidenreng Rappang; 2021

d. Kawasan Peruntukan Industri

Kawasan peruntukan industri di Kabupaten Sidenreng Rappang dapat dijelaskan seperti penjelasan dibawah ini :

- (1) Kawasan peruntukan industri besar terdiri atas :
  - a. Kawasan peruntukan industri Mattirotasi untuk pengolahan hasil pertanian ditetapkan akan dikembangkan di Kecamatan Watang Pulu dengan luasan 80 ha; dan
  - b. Kawasan peruntukan industri Masepe untuk pengembangan industri alat pertanian ditetapkan akan dikembangkan di Kecamatan Tellu Limpoe dengan luasan 60 ha.
- (2) Kawasan peruntukan industri terdiri atas :
  - a. Kawasan peruntukan industri pengolahan dan pengawetan daging sapi ditetapkan akan dikembangkan di Kecamatan Watang Pulu, Kecamatan Panca Rijang, dan Kecamatan Pitu Riase dengan luasan 15 ha;
  - b. Kawasan peruntukan industri pengolahan komoditas hasil hutan dan perkebunan ditetapkan akan dikembangkan di Kecamatan Pitu Riawa, dan Kecamatan Pitu Riase dengan luasan 25 ha; dan
  - c. Kawasan peruntukan industri penggilingan padi ditetapkan di Kecamatan Kulo, Kecamatan Baranti, Kecamatan Dua Pitue, Kecamatan Tellu Limpoe, Kecamatan Maritengngae, Kecamatan Panca Lautang, Kecamatan Panca Rijang, Kecamatan Watang Pulu, Kecamatan Pitu Riase, Kecamatan Pitu Riawa, dan Kecamatan Watang Sidenreng.
- (3) Kawasan peruntukan industri rumah tangga berupa kawasan aglomerasi industri rumah tangga terdiri atas :
  - a. Kawasan peruntukan industri pembuatan batu nisan ditetapkan di Kecamatan Maritengngae; dan
  - b. Kawasan peruntukan industri pengrajin besi alat-alat rumah tangga ditetapkan dikembangkan di Kecamatan Tellu Limpoe.
  - e. Kawasan Peruntukan Pariwisata
- f. Kawasan peruntukan pariwisata di Kabupaten Sidenreng Rappang, meliputi:
  - (1) Kawasan peruntukan pariwisata budaya terdiri atas : a). Kawasan Monumen Ganggawa di Kelurahan Pangkajene Kecamatan Maritengngae; b). Kawasan Monumen Bambu Runcing di Kelurahan Rappang Kecamatan Panca Rijang; c). Kawasan Monumen Andi Cammi di Desa Carawali Kecamatan Watang Pulu; d). Kawasan Masjid Kuno Jarrae di Desa Allakuang Kecamatan Maritengngae; dan e). Kawasan upacara adat Maccera Tappareng di Kelurahan Wettee Kecamatan Panca Lautang.



- (2) Kawasan peruntukan pariwisata alam terdiri atas: a). Kawasan Bungge Tjitta Allakuang di Desa Allakuang Kecamatan Maritengngae; b). Kawasan Taman Wisata Alam Maddenra di Desa Maddenra Kecamatan Kulo; c). Kawasan Permandian Air Panas di Kelurahan Masepe Kecamatan Tellu Limpoe; d). Kawasan Danau Sidenreng di sebagian wilayah Kecamatan Watang Sidenreng, sebagian wilayah Kecamatan Tellu Limpoe dan sebagian wilayah Kecamatan Panca Lautang; dan e). Kawasan Gua Parinding di Kecamatan Pitu Riase.
- (3) Kawasan peruntukan pariwisata buatan terdiri atas : a). Kawasan Taman Rekreasi Datae di Kelurahan Lawawoi Kecamatan Watang Pulu; b). Kawasan Taman Rekreasi Puncak Desa Lagading di Kecamatan Pitu Riase; c). Kawasan Taman Rekreasi Transpark di Kelurahan Lawawoi Kecamatan Watang Pulu; dan d). Kawasan Agrowisata di Kecamatan Kulo, Kecamatan Baranti, Kecamatan Dua Pitue, Kecamatan Tellu Limpoe, Kecamatan Maritengngae, Kecamatan Panca Lautang, Kecamatan Panca Rijang, Kecamatan Watan Pulu, Kecamatan Pitu Riase, Kecamatan Pitu Riawa, dan Kecamatan Watang Sidenreng.
- g. Kawasan Peruntukan peternakan  
Kawasan peruntukan peternakan, terdiri atas :
  - (1) Kawasan peruntukan pengembangan ternak besar ditetapkan di sebagian wilayah Kecamatan Watang Pulu dan sebagian wilayah Kecamatan Panca Lautang dengan luasan 24.450 ha; dan
  - (2) Kawasan peruntukan pengembangan peternakan unggas ditetapkan di sebagian wilayah Kecamatan Maritengngae, sebagian wilayah Kecamatan Panca Rijang, sebagian wilayah Kecamatan Baranti, dan sebagian wilayah Kecamatan Kulo dengan luasan 2.446 ha;
- h. Kawasan rawan bencana alam  
Kawasan rawan bencana didefinisikan sebagai kawasan yang sering atau berpotensi tinggi mengalami bencana alam. Karakteristik wilayah Kabupaten Sidenreng Rappang memiliki potensi terjadinya bencana alam (kawasan rawan bencana). Untuk menghindari terjadinya dampak kerusakan yang diakibatkan oleh bencana alam maka perlu ditetapkan kawasan rawan bencana alam dalam rangka memberikan perlindungan semaksimal mungkin atas kemungkinan bencana alam terhadap fungsi lingkungan hidup dan kegiatan lainnya.  
Kawasan rawan bencana alam di Kabupaten Sidenreng Rappang, terdiri atas:
  - (1) Kawasan rawan banjir  
Kawasan rawan banjir ditetapkan di Desa Mojong, Kelurahan Sidenreng, Kelurahan Empagae Kecamatan Watang Sidenreng, Desa Kolasi Alau, Desa Salomallori Kecamatan Dua Pitue, Desa Polewali, Desa Teteaji, Kelurahan Arateng Kecamatan Tellu Limpoe, dan Desa Alesalewoe, Desa Bapangi, Kelurahan Lajonga dan Kelurahan Wetee Kecamatan Panca Lautang, Kelurahan Tanru Tedong, Desa Kampale, Desa Taccimpo, Desa Bila Riawa, Desa Kalosi, Desa Padang Loang dan Desa Padang Loang Alau Kecamatan Dua Pitue, Kelurahan Lancirang, dan Desa Sumpang Mango Kecamatan Pitu Riawa, Desa Ciro-ciroe Kecamatan Watang Pulu.
  - (2) Kawasan rawan angin





Kawasan rawan angin puting beliung sebagaimana dimaksud pada ayat (1) huruf b terdapat di Desa Maddenra, Desa Kulo, Desa Rijang Panua Kecamatan Kulo, Desa Sereang, Kelurahan Wala, Kelurahan Majjeling, Kelurahan Rijang Pittu, Kelurahan Lautang Benteng Kecamatan Maritengngae, dan Desa Aka-Akae, Kelurahan Kanyuara, Kelurahan Empagae Kecamatan Watang Sidenreng, Desa Teteaji Kecamatan Tellu Limpoe, Desa Allesalewoe dan Kelurahan Wettee Kecamatan Panca Lautang, Kelurahan Salomallori Kecamatan Dua Pitue;

(3) Kawasan rawan tanah longsor.

Kawasan rawan tanah longsor ditetapkan di Kecamatan Pitu Riawa dan Kecamatan Pitu Riase.

Kawasan strategis kabupaten adalah wilayah yang penataan ruangnya diprioritaskan karena mempunyai pengaruh sangat penting dalam lingkup kabupaten terhadap ekonomi, sosial, budaya, dan/atau lingkungan. Kawasan strategis wilayah kabupaten merupakan bagian wilayah kabupaten yang penataan ruangnya diprioritaskan, karena mempunyai pengaruh sangat penting dalam lingkup wilayah kabupaten di bidang ekonomi, sosial budaya, sumberdaya alam dan/atau teknologi tinggi, dan/atau lingkungan hidup. Penentuan kawasan strategis kabupaten lebih bersifat indikatif. Batasan fisik kawasan strategis kabupaten akan ditetapkan lebih lanjut dalam rencana tata ruang kawasan strategis.

Kawasan Strategis Kabupaten (KSK) yang ditetapkan di wilayah Kabupaten Sidenreng Rappang terdiri atas :

1. KSK dengan sudut kepentingan pertumbuhan ekonomi, terdiri atas : 1). Kawasan Wisata Puncak Bila di Kecamatan Pitu Riase; 2). Kawasan Wisata Trans Park di Kecamatan Watang Pulu; 3). Kawasan Cepat Tumbuh agribisnis modern di Kecamatan Pitu Riawa, Kecamatan Dua Pitue, Kecamatan Panca Rijang dan Kecamatan Baranti; 4). Rencana kawasan Peruntukan Industri dan pergudangan Kecamatan Watang Pulu; 5). Pengembangan kawasan tertinggal di Kecamatan Pitu Riase; 6). Pengembangan kawasan Wisata Danau Sidenreng Desa Mojong, Kecamatan Watang Sidenreng, Desa Teteaji di Kecamatan Tellu Limpoe dan Kelurahan Wettee di Kecamatan Panca Lautang; dan 7). Pengembangan Wisata Kincir Angin Kecamatan Watang Pulu.
2. KSK dengan sudut kepentingan sosial dan budaya, terdiri atas ; 1). Kawasan pariwisata budaya ditetapkan di Kecamatan Maritengngae, Kecamatan Panca Rijang dan Kecamatan Watang Pulu; 2). Rumah Adat Datae Kelurahan Lawawoi, Kecamatan Watang Pulu.
3. KSK dengan sudut kepentingan pendayagunaan sumber daya alam dan teknologi tinggi terdiri atas ; 1). Pengembangan energi terbarukan Kawasan Pembangkit Listrik Tenaga Bayu di Kecamatan Watang Pulu; 2). Rencana kawasan pertambangan mineral dan batubara di Kecamatan Pitu Riawa, Kecamatan Pitu Riase, dan Kecamatan Panca Rijang; dan 3). Rencana kawasan eksploitasi panas bumi di Kecamatan Tellu Limpoe.
4. KSK dengan sudut kepentingan lingkungan hidup, terdiri atas ; 1). Ruang Terbuka Hijau Taman Usman Isa di Kota Pangkajene; 2). Perlindungan Kawasan Danau Sidenreng di sebagian wilayah Kecamatan Watang Sidenreng, sebagian wilayah Kecamatan Panca Lautang, dan sebagian wilayah Kecamatan Tellu Limpoe; 3). Reklamasi Kawasan Tambang



Gunung Allakkuang, Kecamatan Maritengngae; dan 4). Pelestarian Air Terjun Salu Maridi Desa Leppangeng, Kecamatan Pitu Riase.

### 2.1.2. Kondisi Demografi

Selain kekayaan sumberdaya alam, modal manusia juga tidak kalah pentingnya untuk mendorong pembangunan di daerah sebab dalam banyak literatur ketersediaan *raw material* dari alam tidak banyak berarti jika tidak ditopang oleh kuantitas dan kualitas sumberdaya manusia. Banyak negara dan daerah di dunia ini dapat dijadikan contoh bahwa sumberdaya alami melimpah tidak menjamin kesejahteraan, bahkan seringkali yang terjadi justru “kutukan sumberdaya” yaitu sebuah kondisi paradoks antara kekayaan sumberdaya alam dan kemiskinan karena kualitas sumberdaya manusia tidak mampu memanfaatkan. Oleh karena itu, penting bagi pemerintah daerah untuk memahami dengan baik kondisi demografi, setidaknya untuk hal-hal mendasar seperti jumlah dan struktur penduduk, laju pertumbuhan penduduk, dinamika penduduk yang dipengaruhi oleh kelahiran, kematian dan perpindahan penduduk, distribusi/persebaran penduduk, serta komposisi dan populasi masyarakat

#### a. Jumlah dan Struktur Umur Penduduk

Kabupaten Sidenreng Rappang secara geografis memiliki wilayah yang relatif luas dibandingkan dengan kabupaten/kota lain, termasuk ibu kota provinsi. Tercatat luas wilayah Kabupaten Sidenreng Rappang mencakup 4,03 persen dari total wilayah Sulawesi Selatan, sementara Kota Makassar hanya 0,43 persen. Wilayah seluas ini dihuni oleh penduduk yang setiap tahun bertambah, hingga mencapai 319.990 jiwa. Jumlah tersebut setara dengan 3,52 persen dari populasi Sulawesi Selatan. Setiap tahun jumlah penduduk Sidenreng Rappang konsisten bertambah, tahun 2016 sebanyak 289.872 jiwa. Pertambahan populasi yang cukup signifikan terjadi tahun 2017 karena pada tahun ini ada penambahan sebanyak 6.253 jiwa yang membuat total penduduk mencapai 296.125 jiwa, kemudian tahun 2018 naik ke angka 299.073 atau terjadi penambahan 2.948 jiwa, pada tahun 2019 jumlah penduduk 301.972 atau penambahan sebanyak 2.899 jiwa, kemudian di tahun 2020 naik menjadi 319.990 jiwa. Meskipun terjadi penambahan per tahun, tapi nampaknya masih bisa dikendalikan oleh pemerintah daerah.

Populasi Kabupaten Sidenreng Rappang terdistribusi ke 11 kecamatan, dimana Kecamatan Maritengngae yang merupakan ibu kota kabupaten memiliki jumlah penduduk terbanyak yaitu 54.291 jiwa atau 16,96 persen dari total populasi. Setelah Maritengngae, kecamatan dengan jumlah penduduk terbanyak selanjutnya adalah Watang Pulu dan Baranti masing-masing 37.186 jiwa dan 33.256 jiwa dengan proporsi penduduk 11,62



persen dan 10,39 persen. Tiga kecamatan dengan populasi paling rendah adalah Kulo, Panca Lautang dan Watang Sidenreng karena proporsi penduduknya terhadap total populasi hanya 4,35 persen, 5,99 persen, dan 6,31 persen. Penduduk Kecamatan Kulo relatif dikomparasikan dengan luas wilayah nampak proporsional sebab wilayah administrasinya memang paling sempit diantara kecamatan lain, tapi untuk Panca Lautang dan Watang Si denreng masing-masing luasnya mencapai 153,93 Km<sup>2</sup> dan 120,81 Km<sup>2</sup>, termasuk dalam kategori cukup luas dibanding beberapa kecamatan lain sehingga berpengaruh pada tingkat kepadatan penduduk.

**Tabel 2.8.**  
**Jumlah Penduduk Kabupaten Sidenreng Rappang Tahun 2016-2020 (Jiwa)**

Kecamatan	Tahun				
	2016	2017	2018	2019	2020
Panca Lautang	17.203	17.151	17.091	17.018	19.179
Tellu Limpoe	23.700	23.812	23.903	23.972	25.726
Watang Pulu	34.235	35.904	36.747	37.592	37.186
Baranti	29.763	30.313	30.562	30.785	33.256
Panca Rijang	28.389	28.779	28.947	29.101	31.808
Kulo	12.031	12.256	12.358	12.449	13.939
Maritengngae	49.563	50.767	51.329	51.861	54.291
Watang Sidenreng	17.703	17.893	17.972	18.037	20.201
Pitu Riawa	25.984	26.269	26.390	26.489	29.663
Dua Pitue	28.775	29.300	29.547	29.783	31.389
Pitu Riase	22.526	23.681	24.227	24.885	23.350
<b>Sidenreng Rappang</b>	<b>289.872</b>	<b>296.125</b>	<b>299.073</b>	<b>301.972</b>	<b>319.990</b>

Sumber: BPS Kabupaten Sidenreng Rappang; 2021

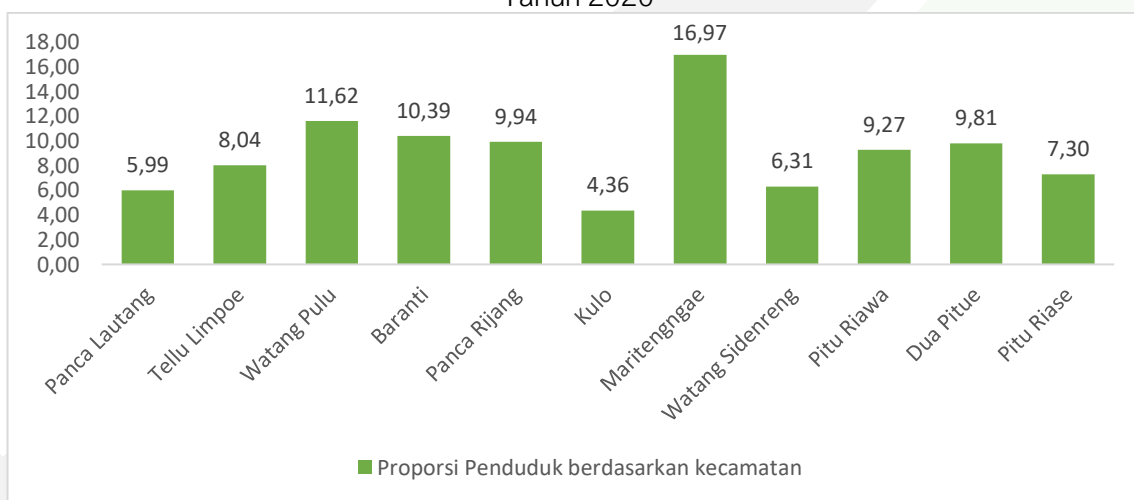
Jumlah penduduk Kabupaten Sidenreng Rappang masih relatif lebih tinggi dibandingkan beberapa daerah di Sulawesi Selatan. Dengan penduduk sebanyak ± 320 ribu jiwa, menempatkan Kabupaten Sidenreng Rappang lebih tinggi dibandingkan 12 daerah lain yaitu Kabupaten Luwu Timur, Takalar, Sinjai, Tana Toraja, Toraja Utara, Soppeng, Enrekang, Bantaeng, Kota Palopo, Kabupaten Barru, Kota Pare Pare, dan Kabupaten Kepulauan Selayar karena jumlah penduduk daerah-daerah tersebut masih dibawah 300 ribu. Tapi populasi Kabupaten Sidenreng Rappang masih lebih rendah jika dibandingkan dengan Kota Makassar, Kabupaten Gowa, Bone, Bulukumba, Wajo, Pinrang, Jeneponto, Luwu, Maros, Pangkep, dan Luwu Utara.

Kota Makassar menjadi daerah dengan jumlah populasi terbanyak di Sulawesi Selatan yaitu 1.423.877 jiwa, sementara daerah berpenduduk paling rendah adalah Kabupaten Kepulauan Selayar yaitu 135.624 jiwa. Jika melihat perbandingan populasi tersebut, kondisi demografi Kabupaten Sidenreng Rappang berada pada posisi yang relatif



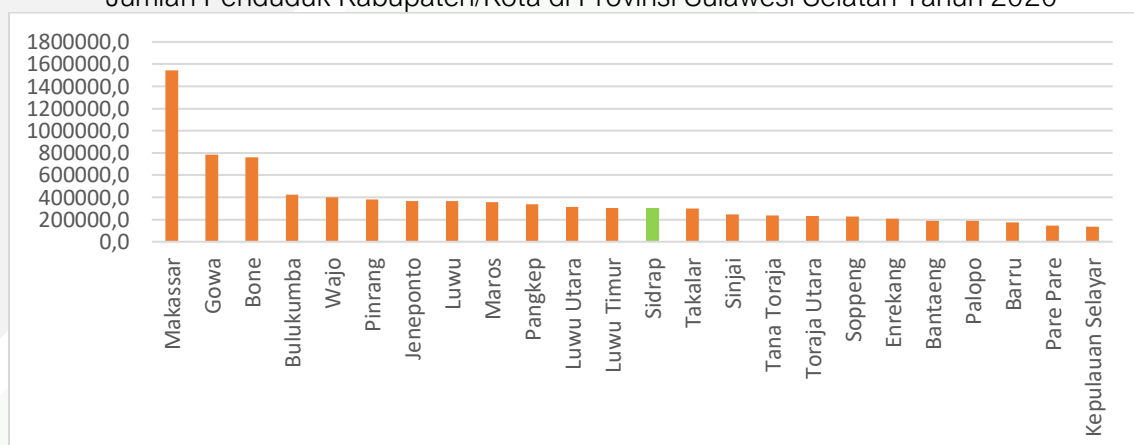
lebih baik sebab jumlah penduduknya tidak terlalu padat, tapi juga tidak terlalu sedikit sehingga menjadi modal pembangunan daerah yang sangat penting. Kondisinya akan berbeda jika dibandingkan dengan Kota Makassar, wilayah relatif sempit dan jumlah penduduk yang terus bertambah (salah satunya karena pendatang), menimbulkan tingkat kepadatan penduduk sehingga semakin sulit untuk mengatur dan seringkali memicu permasalahan sosial. Oleh karena itu, pemerintah daerah perlu memastikan agar kenaikan jumlah penduduk masih dalam kendali.

Grafik 2.2.  
Proporsi Penduduk Berdasarkan Kecamatan di Kabupaten Sidenreng Rappang Tahun 2020



Sumber: BPS Kabupaten Sidenreng Rappang; 2021

Grafik 2.3.  
Jumlah Penduduk Kabupaten/Kota di Provinsi Sulawesi Selatan Tahun 2020



Sumber: BPS Provinsi Sulawesi Selatan; 2021

Kabupaten Sidenreng Rappang punya tingkat kepadatan penduduk relatif rendah dibandingkan daerah-daerah lain di Provinsi Sulawesi Selatan. Tahun 2019, tercatat setiap 1 Km<sup>2</sup> wilayah Kabupaten Sidenreng Rappang hanya dihuni 193 jiwa, namun jika dilihat





lebih detail, ada empat kecamatan yang punya tingkat kepadatan penduduk lebih tinggi dari kabupaten, yaitu Kecamatan Panca Rijang, Maritengngae, Baranti, dan Kecamatan Dua Pitue dengan tingkat kepadatan masing-masing 851 jiwa, 779 jiwa, 567 jiwa, dan 422 jiwa. Tingkat kepadatan paling rendah ada di kecamatan Pitu Riase dimana setiap 1 Km<sup>2</sup> hanya ditinggali oleh 29 jiwa, hal ini disebabkan karena Kecamatan Pitu Riase punya penduduk relatif lebih sedikit dari daerah lain, tapi wilayahnya cukup luas. Kepadatan penduduk sangat penting dalam pembangunan daerah karena tak jarang menjadi sumber masalah-masalah sosial-ekonomi. Oleh sebab itu, pada kondisi tertentu, penduduk bisa menjadi modal pembangunan, tapi jika tak bisa dikendalikan, maka justru menjadi pemicu persoalan pembangunan.

Tabel 2.9.

Kepadatan Penduduk Kabupaten Sidenreng Rappang Tahun 2016-2020 (Jiwa/Km<sup>2</sup>)

Kecamatan	2016	2017	2018	2019	2020
Panca Lautang	112	111	111	111	125
Tellu Limpoe	230	231	232	232	249
Wattang Pulu	232	237	243	243	246
Baranti	558	563	567	567	617
Panca Rijang	840	846	851	851	935
Kulo	162	163	165	165	186
Maritengngae	761	770	779	779	824
Watang Sidenreng	147	148	149	149	167
Pitu Riawa	124	125	125	125	141
Dua Pitue	415	419	422	422	448
Pitu Riase	27	28	29	29	28

Sumber: BPS Kabupaten Sidenreng Rappang; 2021

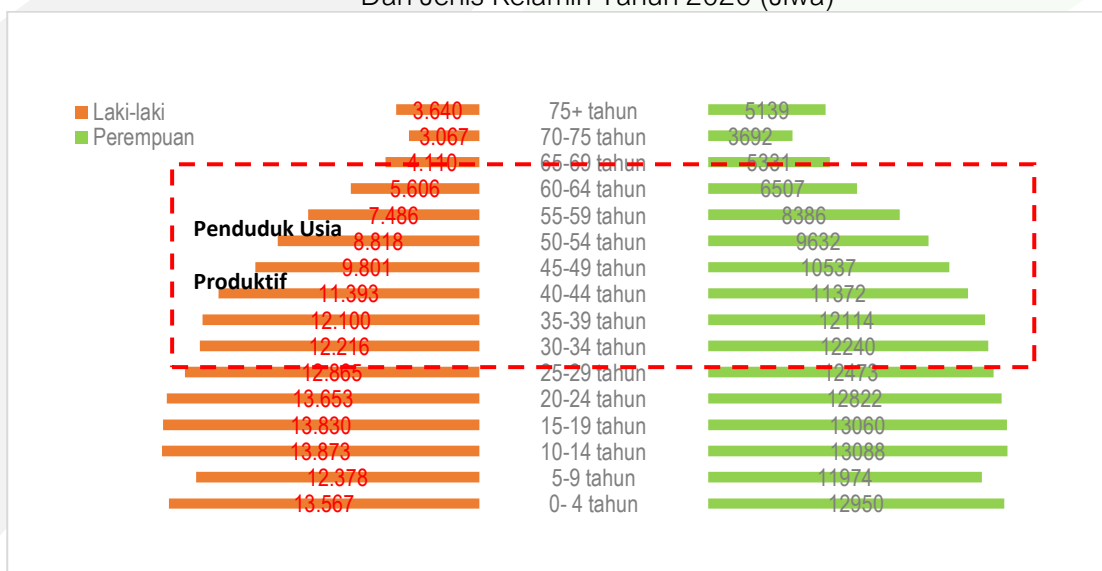
Penduduk bisa dianggap sebagai salah satu parameter sebuah negara masuk dalam kategori maju atau terbelakang secara ekonomi. Indonesia di proyeksi menjadi negara dengan perekonomian terbesar keempat di dunia setelah Tiongkok, India, dan Amerika Serikat tahun 2050. Proyeksi tersebut didasarkan salah satunya pada perkiraan struktur penduduk Indonesia yang pada tahun tersebut lebih didominasi oleh usia produktif/usia muda yaitu penduduk dengan range umur 20-64 tahun. Kondisi ini dikenal dengan “Bonus Demografi”. Ramalan tentang dominasi penduduk usia produktif dalam struktur penduduk Indonesia sekaligus dapat diartikan bahwa semua daerah provinsi/kabupaten/kota di Indonesia saat ini memiliki piramida penduduk yang membesar dibagian tengah, menunjukkan bahwa populasi kelompok usia 20-64 tahun jauh lebih banyak jumlahnya daripada kelompok umur tidak atau belum produktif yaitu 0-19 tahun dan 65-75 tahun ke atas. Jika menggunakan proyeksi Badan Perencanaan Pembangunan Nasional



(Bappenas) dan beberapa lembaga internasional bahwa dominasi penduduk usia produktif bisa membawa Indonesia menjadi negara berpendapatan empat terbesar di dunia, seharusnya juga berlaku untuk konteks daerah (provinsi dan kabupaten/kota).

Kabupaten Sidenreng Rappang sudah mulai memasuki kondisi bonus demografi, karena jumlah penduduk usia produktif jauh lebih banyak daripada umur tidak produktif. Jika dijumlahkan, penduduk yang usianya antara 20-64 tahun mencapai 176.357 jiwa tahun 2019 atau setara dengan 58,40 persen dari seluruh populasi Kabupaten Sidenreng Rappang, sementara proporsi penduduk usia tak produktif hanya 41,60 persen atau total 125.615 jiwa. Proporsi penduduk perempuan berusia produktif jauh lebih banyak daripada laki-laki, mencapai 51,95 persen dengan populasi mencapai 91.613 jiwa, sementara 48,05 persen sisanya adalah laki-laki yang totalnya 84.744 jiwa. Meskipun memiliki penduduk produktif lebih banyak dari yang belum dan tidak lagi produktif, namun itu tidak berarti langsung menguntungkan Kabupaten Sidenreng Rappang, karena selisih antara produktif dan tidak produktif belum begitu signifikan. Implikasinya adalah masih tingginya angka beban tanggungan penduduk produktif.

Grafik 2.4.  
Struktur Penduduk Kabupaten Sidenreng Rappang Berdasarkan Kelompok Umur Dan Jenis Kelamin Tahun 2020 (Jiwa)



Sumber: BPS Kabupaten Sidenreng Rappang, diolah; 2021

Rasio Ketergantungan (*dependency ratio*) adalah perbandingan antara jumlah penduduk umur 0-14 tahun, ditambah jumlah penduduk 65 tahun ke atas (keduanya disebut bukan angkatan kerja) dibandingkan jumlah penduduk usia 15-64 tahun (angkatan kerja). Rasio ketergantungan dapat digunakan sebagai indikator yang secara kasar dapat




menunjukkan keadaan ekonomi suatu negara apakah tergolong negara maju atau negara sedang berkembang. Rasio ketergantungan merupakan salah satu indikator demografi yang penting. Semakin tingginya persentase *dependency ratio* menunjukkan semakin tingginya beban yang harus ditanggung penduduk produktif untuk membiayai hidup penduduk belum produktif dan tidak produktif lagi. Sedangkan *dependency ratio* rendah menunjukkan semakin rendahnya beban ditanggung penduduk produktif untuk membiayai penduduk belum produktif dan tidak produktif lagi. Tahun 2019, dengan komposisi penduduk tersebut, angka rasio ketergantungan Kabupaten Sidenreng Rappang mencapai 71 persen, artinya dari 100 penduduk usia produktif masih menanggung 71 orang penduduk usia belum dan tidak produktif atau setiap tiga orang produktif menanggung empat orang tidak produktif. Bagi Badan Kependudukan dan Keluarga Berencana Nasional (BKKBN), Indonesia saat ini menghadapi rasio ketergantungan parah dengan rerata angka 47 persen, sementara untuk Sidenreng Rappang jauh lebih parah karena angkanya sampai 71 persen.

Selain menunjukkan dominasi penduduk usia produktif, piramida penduduk Kabupaten Sidenreng Rappang juga sekaligus menggambarkan proporsi penduduk perempuan yang lebih banyak daripada laki-laki. Secara total, Kabupaten Sidenreng Rappang tahun 2020 memiliki 51 persen penduduk perempuan dan 49 persen penduduk laki-laki dengan rasio jenis kelamin 96 atau di bawah 100. Satu-satunya kecamatan yang memiliki penduduk laki-laki lebih banyak daripada perempuan adalah Pitu Riase dengan rasio jenis kelamin lebih besar dari 100 selama lima tahun terakhir. Rasio jenis kelamin berguna bagi pengembangan perencanaan pembangunan berwawasan gender, terutama berkaitan dengan perimbangan pembangunan laki-laki dan perempuan secara adil. Pada konteks Kabupaten Sidenreng Rappang, rasio jenis kelamin dibawah 100 seharusnya menjadi pertimbangan bahwa dalam menyusun kebijakan publik, gender harus jadi bagian, terutama pada kebijakan-kebijakan ekonomi seperti keterlibatan dalam pasar tenaga kerja, upah, dll. Praktiknya seringkali pasar tenaga kerja di dominasi dan lebih menguntungkan laki-laki daripada perempuan karena perspektif budaya menganggap perempuan tidak punya kewajiban bekerja di luar rumah.



Gambar 2.4.  
Proporsi Penduduk Kabupaten Sidenreng Rappang Berdasarkan Jenis Kelamin  
Tahun 2020



Sumber: BPS Kabupaten Sidenreng Rappang, diolah; 2021

Tabel 2.10.

Rasio Jenis Kelamin Penduduk Kabupaten Sidenreng Rappang Tahun 2016-2020

Kecamatan	2016	2017	2018	2019	2020
Panca Lautang	94,38	94,65	94,77	95,00	97,6
Tellu Limpoe	90,96	91,17	91,28	92,00	95,8
Wattang Pulu	98,48	98,75	98,89	99,00	99,6
Baranti	94,05	94,25	94,43	95,00	98,00
Panca Rijang	93,80	94,03	94,14	94,00	97,00
Kulo	95,60	95,88	95,97	96,00	98,90
Maritengngae	94,65	94,88	95,02	95,00	96,30
Watang Sidenreng	97,15	97,39	97,55	98,00	98,20
Pitu Riawa	97,73	97,97	98,05	98,00	99,20
Dua Pitue	95,06	95,26	95,34	96,00	95,90
Pitu Riase	102,06	102,30	102,54	103,00	104,80
<b>Sidenreng Rappang</b>	<b>95,54</b>	<b>95,95</b>	<b>96,09</b>	<b>96,00</b>	<b>98,00</b>

Sumber: BPS Kabupaten Sidenreng Rappang; 2021

Sebagai kecamatan dengan jumlah penduduk terbanyak, Maritengngae memiliki populasi perempuan tahun 2020 27.652 jiwa atau ekuivalen 50,93 persen dari total penduduk kecamatan dan 17,11 persen dari total penduduk perempuan di Kabupaten Sidenreng Rappang, sementara laki-laki sebanyak 26.639 jiwa sebanding 49,06 persen populasi kecamatan atau 17,45 persen terhadap seluruh penduduk laki-laki di Kabupaten Sidenreng Rappang, angka tersebut naik secara simultan selama kurun waktu lima tahun terakhir. Tahun 2016, Kecamatan Maritengngae punya populasi perempuan 26.092, namun empat tahun kemudian terjadi penambahan 1.560 jiwa, sementara populasi laki-laki bertambah 2.559 jiwa, menunjukkan bahwa meski warga perempuan lebih banyak dari laki-laki, tapi penambahannya relatif lebih rendah.





Sepanjang tahun 2016 hingga 2020, hampir semua kecamatan mengalami kenaikan penduduk perempuan, termasuk Kecamatan Pitu Riase yang selama periode tersebut memiliki populasi laki-laki lebih banyak. Kenaikan populasi perempuan terbanyak ada di Kecamatan Wattang Pulu sebanyak 1.607 jiwa, kemudian disusul berturut-turut oleh Kecamatan Pitu Riase 1.115 jiwa, Kecamatan Maritengngae 837 jiwa, Kecamatan Baranti 471 Jiwa, dan Kecamatan Dua Pitue 466 jiwa, sementara kecamatan lain kecuali Panca Lautang tetap mengalami penambahan di kisaran 100-200 jiwa. Satu-satunya kecamatan yang menurun populasi perempuannya adalah Panca Lautang, dimana tahun 2015 memiliki 8.878 jiwa penduduk perempuan, empat tahun kemudian jumlahnya jadi 8.726 jiwa atau berkurang 152 jiwa.

Tabel 2.11.

Jumlah Penduduk di Kabupaten Sidenreng Rappang Berdasarkan Kecamatan Dan Jenis Kelamin Tahun 2016-2020 (Jiwa)

Kecamatan	2016		2017		2018		2019		2020	
	L	P	L	P	L	P	L	P	L	P
Panca Lautang	8.364	8.839	8.340	8.811	8.316	8.775	8.292	8.726	9.471	9.708
Tellu Limpoë	11.223	12.477	11.356	12.456	11.356	12.456	11.457	12.515	12.586	13.142
Wattang Pulu	16.971	18.090	17.839	18.065	17.839	18.065	18.721	18.871	18.554	18.632
Baranti	14.415	15.630	14.708	15.605	14.708	15.605	14.966	15.819	16.462	16.794
Panca Rijang	13.727	14.857	13.947	14.832	14.037	14.910	14.132	14.969	15.662	16.146
Kulo	5.875	6.272	5.999	6.257	6.052	6.306	6.106	6.343	6.930	7.009
Maritengngae	24.080	26.092	24.717	26.050	25.009	26.320	25.009	26.320	26.639	27.652
Watang Sidenreng	8.716	9.089	8.828	9.065	8.875	9.097	8.921	9.098	10.010	10.191
Pitu Riawa	12.833	13.299	13.000	13.269	13.065	13.325	13.132	13.357	14.773	14.890
Dua Pitue	14.031	15.009	14.294	15.006	14.421	15.126	14.555	15.228	15.367	16.022
Pitu Riase	11.371	11.725	11.975	11.706	12.291	11.986	12.215	12.270	11.949	11.401
Sidenreng Rappang	141.606	151.379	145.003	151.122	145.969	151.971	147.506	153.516	158.403	161.587

Sumber: BPS Kabupaten Sidenreng Rappang; 2021

Tak hanya populasi perempuan yang bertambah, penduduk Laki-Laki juga mengalami kenaikan hampir di semua kecamatan, bahkan jauh lebih banyak kecamatan yang mengalami pertambahan warga laki-laki lebih tinggi daripada perempuan, selain Maritengngae. Kecamatan tersebut adalah Baranti dengan kenaikan sebanyak 551 jiwa, Dua Pitue 542 jiwa, Panca Rijang 405 jiwa, Pitu Riawa 299 jiwa, Tellu Limpoë 234 jiwa, Kulo 231 jiwa, dan Watang Sidenreng 205 jiwa. Panca Lautang merupakan satu-satunya kecamatan yang jumlah penduduk laki-lakinya turun 72 jiwa. Karena jumlah populasi perempuan juga turun, artinya selama lima tahun terakhir ini, Kecamatan Panca Lautang secara akumulatif mengalami penurunan populasi.



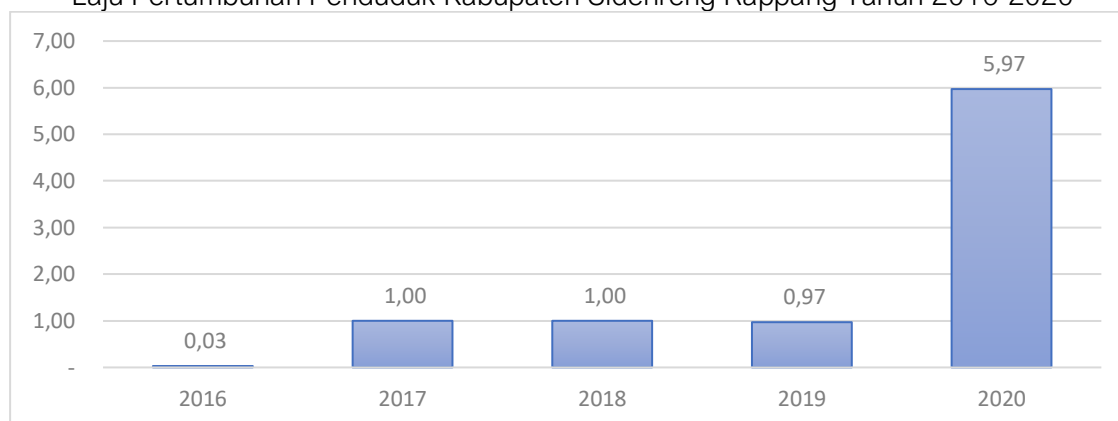
b. Laju Pertumbuhan Penduduk

Seperti penjelasan pada bagian sebelumnya, penduduk bisa berpotensi menjadi modal pembangunan daerah, namun jika tak mampu dikelola dengan baik, tidak menutup kemungkinan akan menjadi permasalahan pembangunan di masa depan. Bonus demografi yang saat ini tengah dialami Indonesia dan tentu sebagian besar kabupaten/kota di satu sisi bisa menjadi *trigger* pembangunan daerah, seperti meningkatkan produktivitas ekonomi, tapi beberapa pakar kependudukan juga mengingatkan potensi bencana demografi yang mungkin harus hadapi. Amerika Latin bisa menjadi contoh negara yang gagal memanfaatkan bonus demografi sebab ketika struktur penduduk usia produktif sudah mendominasi antara tahun 1960 hingga 1990, pertumbuhan ekonominya rata-rata hanya 0,7 persen per tahun. Indonesia, termasuk Kabupaten Sidenreng Rappang perlu berkaca pada Jepang dan Korea Selatan tentang keberhasilan negara ini memanfaatkan momentum bonus demografi yang hanya datang sekali selama perjalanan kehidupan negara tersebut, melalui investasi besar-besaran pada perbaikan kualitas sumberdaya manusia, terutama pada dua aspek yaitu kesehatan dan pendidikan. Indonesia dan tentu Kabupaten Sidenreng Rappang tengah masuk dalam momentum baik ini, jika tak direncanakan dengan matang, maka bom waktu kependudukan masa depan bisa saja meledak dan menimbulkan persoalan pelik.

Salah satu faktor penyebab besarnya proporsi penduduk usia produktif di Kabupaten Sidenreng Rappang adalah kemampuan pemerintah melalui kebijakan nasional Keluarga Berencana (KB) dan beragam program pemerintah daerah berhasil mengendalikan laju pertumbuhan penduduk. Sepanjang periode lima tahun terakhir, laju pertumbuhan penduduk paling pesat hanya terjadi di tahun 2020 yang mencatat angka 5,97 persen, sebelumnya kenaikan jumlah penduduk cuma 0,03 persen tahun 2016 dan 1,00 persen tahun 2017. Dua tahun kemudian laju pertumbuhan penduduk 1,00 persen tahun 2018 dan kemudian hanya 0,97 persen tahun 2019 dan Kembali mengalami kenaikan signifikan sebesar 5,97 persen pada tahun 2020. Kemampuan pemerintah daerah mengendalikan pertumbuhan penduduk sangat penting jika ingin merasakan momentum bonus demografi, sebab menurut BKKBN, ada empat provinsi di Indonesia yang hampir mustahil merasakan bonus demografi yaitu Papua, Papua Barat, Nusa Tenggara Timur (NTT), dan Maluku akibat dari kegagalan mengendalikan pertumbuhan penduduk.



Grafik 2.5.  
Laju Pertumbuhan Penduduk Kabupaten Sidenreng Rappang Tahun 2016-2020



Sumber: BPS Kabupaten Sidenreng Rappang, diolah; 2020

Kinerja pemerintah daerah dalam mengendalikan pertumbuhan penduduk dapat dilihat lebih detail berdasarkan kecamatan. Ada lima kecamatan yang pertumbuhan penduduknya paling tinggi rata-rata dalam lima tahun terakhir yaitu Pitu Riase, Maritengngae, Baranti, Kulo, dan Dua Pitue.

Pada tahun 2020 semua kecamatan mengalami pertumbuhan penduduk yang signifikan, diantara kecamatan yang mengalami kenaikan signifikan yaitu Panca lautang, Kulo, Pitu Raiawa dan Watang Sidenreng. Faktor tersebut kemungkinan disebabkan oleh Faktor Pandemi Covid-19 yang yang tidak memungkinkan masyarakat untuk konsultasi KB di puskesmas atau sarana Kesehatan setempat. Kemampuan pemerintah daerah mengendalikan pertumbuhan penduduk mulai terlihat dampak positifnya terhadap struktur demografi yang telah dijelaskan pada bagian sebelumnya, dimana proporsi populasi usia produksi mendominasi piramida penduduk Kabupaten Sidenreng Rappang. Pemerintah daerah hanya perlu memanfaatkan “bonus demografi” untuk mendorong pembangunan daerah, agar ketakutan di masa depan tentang “bencana demografi” tidak terjadi.

Tabel 2.12.  
Laju Pertumbuhan Penduduk Berdasarkan Kecamatan di Kabupaten Sidenreng Rappang Tahun 2015-2020 (%)

Kecamatan	2015	2016	2017	2018	2019	2020
Panca Lautang	-0,20	-0,23	-0,30	-0,35	-0,43	12,70
Tellu Limpoe	0,54	0,54	0,47	0,38	0,29	7,32
Watang Pulu	2,44	2,44	4,88	2,35	2,30	-1,08
Baranti	0,97	0,97	1,85	0,82	0,73	8,03
Panca Rijang	0,77	0,75	1,37	0,58	0,53	9,30



Kecamatan	2015	2016	2017	2018	2019	2020
Kulo	0,96	0,96	1,87	0,83	0,74	11,97
Maritenggae	1,24	1,24	2,43	1,11	1,04	4,69
Watang Sidenreng	0,56	0,56	1,07	0,44	0,36	12,00
Pitu Riawa	0,59	0,59	1,10	0,46	0,38	11,98
Dua Pitue	0,92	0,92	1,82	0,84	0,80	5,39
Pitu Riase	2,45	2,45	5,13	2,31	2,72	-6,17

Sumber: BPS Kabupaten Sidenreng Rappang; 2021

c. Kajian Lingkungan Hidup Strategis Tentang Daya Dukung dan Daya Tampung Lingkungan

Kajian ini dimaksudkan untuk mengukur kemampuan suatu ekosistem untuk mendukung satu/rangkaian aktivitas dan ambang batas kemampuannya berdasarkan kondisi yang ada. Kepentingan kajian ini terutama adalah untuk menentukan apakah intensitas pembangunan masih dapat dikembangkan atau ditambahkan. Dalam menentukan daya dukung kawasan perlu melibatkan banyak aspek, karena sangat bersifat kompleks yang melibatkan banyak faktor dalam menggambarkan interaksi antara kegiatan dengan ekosistem. Misalnya intensitas penyebaran dalam ruang dan waktu serta tujuan. Dengan kata lain dalam penentuan daya dukung suatu kawasan harus mencakup aspek ekologi, ekonomi dan sosial.

Daya dukung dan daya tampung lingkungan sebagaimana telah tertuang dalam dokumen Kajian Lingkungan Hidup Strategis (KLHS) RPJMD Kabupaten Sidenreng Rappang memuat pengertian Daya Dukung dan Daya Tampung Lingkungan Menurut UU Nomor 23 Tahun 1997. Daya dukung lingkungan hidup adalah kemampuan lingkungan hidup untuk mendukung perikehidupan manusia dan makhluk hidup lain. Daya tampung lingkungan hidup adalah kemampuan lingkungan hidup untuk menyerap zat, energi dan/atau komponen lain yang masuk atau dimasukkan ke dalamnya. Penentuan daya dukung lingkungan dapat dijadikan sebagai patokan besarnya kemampuan suatu wilayah dengan kondisi lingkungan tertentu dapat mendukung kegiatan atau aktivitas manusia. Kebijakan pembangunan yang didasarkan dengan pertimbangan daya dukung lingkungan dapat menghasilkan kebijakan yang lebih ramah terhadap lingkungan sehingga kerusakan lingkungan dapat diminimalkan.

Banyak metode yang telah dikembangkan dalam menentukan daya dukung lingkungan suatu wilayah. Sampai saat ini metode yang kerap digunakan yaitu metode





penentuan daya dukung lingkungan yang berbasis pada potensi lingkungan seperti kapasitas bioteknologi, kapasitas lahan, air, dan udara dalam menyerap karbondioksida. Penentuan daya dukung berbasis potensi terkadang kurang dapat menggambarkan kondisi daya dukung secara komprehensif dan kurang dapat menggambarkan data secara spasial kewilayahan. Hasil penentuan daya dukung lingkungan yang berbasis potensi ini terkadang kurang dapat dimanfaatkan secara tepat guna dalam penentuan kebijakan pembangunan di suatu daerah pada wilayah tertentu. Hal ini terjadi karena penentuan daya dukung berbasis potensi hanya menggambarkan kondisi kapasitas lingkungan berbasis wilayah administrasi saja.

Salah satu metode yang dapat digunakan untuk menjawab kelemahan metode daya dukung berbasis potensi yaitu dengan berbasis pada jasa ekosistem. Penilaian daya dukung lingkungan berbasis jasa ekosistem dilakukan dengan mendasarkan pada manfaat yang dapat dihasilkan dari suatu ekosistem. Pendekatan nilai jasa ekosistem dalam perhitungan daya dukung lingkungan didasarkan pada fungsi dari sumberdaya alam dan lingkungan yaitu berbentuk barang (*goods*) dan pelayanan (*services*). Produk berupa barang yang dinilai berupa hasil langsung dari sumberdaya alam dan lingkungan seperti kayu, bahan tambang, minyak, gas, pangan, dan sebagainya. Sedangkan, produk jasa yang dinilai berupa hasil tidak langsung atau *disebut* pula jasa lingkungan (jasa ekosistem) berupa fungsi lingkungan seperti tata air, iklim, air bersih, biodiversitas, keindahan, kesejukan, dan lain sebagainya. Pendekatan nilai jasa ekosistem yang digunakan dalam perhitungan daya dukung lingkungan dapat dikategorikan dalam empat aspek yaitu: Jasa penyediaan (*provisioning*); Jasa pengaturan (*regulating*); Jasa budaya (*cultural*); Jasa pendukung (*supporting*).

Konsep perhitungan daya dukung lingkungan dengan pendekatan nilai jasa ekosistem dihitung dengan mempertimbangkan dari kondisi penggunaan atau tutupan lahan. Penggunaan atau tutupan lahan inilah yang dipertimbangkan sebagai aspek penilaian jasa ekosistem untuk berbagai aspek perhitungan daya dukung. Asumsi yang digunakan dimana setiap penggunaan lahan memiliki nilai kemampuan tersendiri dalam mendukung berbagai kebutuhan hidup manusia. Nilai kemampuan suatu sumberdaya alam dan lingkungan ditampilkan dalam bentuk nilai indeks jasa ekosistem dengan rentang nilai 0-1, dimana semakin mendekati 1 (satu), semakin baik fungsi wilayah dalam menyediakan jasa lingkungan.



Penilaian daya dukung lingkungan berbasis jasa ekosistem secara gamblang dapat memperlihatkan kondisi spasial nilai manfaat dari tiap ruang pada suatu wilayah. Sebaran nilai manfaat dari setiap ruang dapat tergambar dengan jelas sehingga dalam penentuan arahan kebijakan pembangunan dapat langsung *dioverlay*-kan untuk mengetahui kecocokan suatu ruang untuk suatu peruntukan lahan. Disamping itu, penilaian jasa ekosistem ini juga menghasilkan nilai manfaat dari suatu ruang baik secara langsung dan tidak langsung yang dapat digunakan dalam penentuan kebijakan pembangunan suatu wilayah. Penentuan kebijakan pembangunan dengan melihat nilai manfaat suatu ruang secara komprehensif dapat menghasilkan kebijakan yang lebih tepat guna, efektif, dan efisien sehingga pada akhirnya kebijakan pembangunan tidak hanya berkiblat pada nilai ekonomis saja, tetapi juga aspek lingkungan dan sosial kemasyarakatan juga ikut diperhatikan.

Kemampuan lahan adalah penilaian lahan secara sistematis berdasarkan atas sifat-sifat yang merupakan potensi dan penghambat dalam penggunaannya secara lestari. Kelas kemampuan lahan terbagi atas VIII kelas. Dari kelas I sampai dengan IV dapat digunakan untuk pertanian, sedangkan dari kelas V sampai dengan VII untuk padang rumput, kelas VIII sebaiknya secara alami sebagai hutan lindung. Masing-masing kelas dibagi lagi menjadi subkelas yaitu subkelas erosi, subkelas genangan air, subkelas solum (penghambat perakaran) dan subkelas iklim. Subkelas dapat diuraikan lagi menjadi beberapa unit. Adapun kriteria penggunaan lahan yang diperkenankan pada setiap kelas kemampuan lahan diperlihatkan pada tabel di bawah ini:

Tabel 2.13.  
Kriteria Penggunaan Lahan Untuk Setiap Kemampuan Lahan

No	Kemampuan Lahan	Penggunaan Lahan yang Diperkenankan
1	I	Semua jenis penggunaan lahan
2	II	Semua jenis penggunaan lahan kecuali PSI
3	III	Semua jenis penggunaan lahan kecuali PSI dan PI (hanya PSD)
4	IV	Pt, semua jenis penggembalaan, semua jenis hutan
5	V	Semua jenis penggembalaan (PGI, PGSD, PGT), semua jenis hutan
6	VI	PGSD, PGT, semua jenis hutan
7	VII	PGT, hutan
8	VIII	Cagar alam dan hutan lindung

Sumber: Klingebiel dan MontgOmery (1961, diringkaskan) dan Fenton (2014)

Keterangan: PSI: Pertanian sangat intensif; PI: pertanian intensif; PSD: pertanian intensitas sedang; Pt: pertanian terbatas; PGI: Penggembala intensif; PGSD: penggembala sedang; PGT: Penggembala terbatas



Penjelasan kelas kemampuan lahan sebagai berikut: Kelas I, tanah pada kelas ini memiliki sedikit faktor pembatas dan memiliki resiko kerusakan yang kecil. Jenis tanah pada kelas ini sangat baik dan dapat diusahakan untuk segala jenis pertanian. Tanah ini umumnya relatif datar, bahaya erosi kecil, solum tanah dalam, drainase baik, mudah diolah, penahan air yang baik dan responsif terhadap pemupukan.

Kelas II, tanah pada kelas ini mempunyai sedikit faktor pembatas yang dapat mengurangi pilihan penggunaannya atau membutuhkan tindakan konservasi yang sedang. Oleh sebab itu tanah pada kelas ini membutuhkan pengelolaan tanah yang cukup hati-hati meliputi tindakan konservasi, menghindari kerusakan dan memperbaiki hubungan air-udara dalam tanah bila ditanami faktor pembatas dalam kelas ini dapat merupakan satu atau kombinasi dari faktor-faktor lereng landai, kepekaan erosi sedang dan struktur tanah yang kurang baik. Adanya faktor-faktor ini tentu saja memerlukan perhatian yang agak serius jika kita ingin mengusahakan tanah, seperti pengolahan tanah secara kontur, strip cropping, pergiliran tanaman, pemupukan dan pengapuran, dan pembuatan saluran-saluran air.

Kelas III, tanah pada kelas ini mempunyai lebih banyak faktor pembatas daripada tanah pada kelas II, dan apabila digunakan untuk usaha pertanian akan memerlukan tindakan konservasi yang serius, yang umumnya lebih sulit baik dalam pelaksanaan maupun pemeliharannya. Faktor-faktor pembatas pada lahan kelas ini dapat berupa lereng yang agak miring, cukup peka terhadap erosi, drainase jelek, permeabilitas tanah sangat lambat, solum dangkal, kapasitas menahan air rendah, kesuburan dan produk aktifitas tanah rendah dan sulit untuk diperbaiki.

Kelas IV, tanah pada kelas ini merupakan faktor pembatas yang lebih besar dari pada kelas III, sehingga jenis penggunaan/jenis tanaman yang diusahakan juga sangat terbatas. Tanah pada kelas ini terletak pada lereng yang cukup curam (15% - 30%), sehingga sangat peka terhadap erosi, drainasenya jelek, solumnya dangkal, dan kapasitas menahan air rendah.

Kelas V, tanah pada kelas ini terletak pada tempat yang datar/ agak cekung, selalu basah/tergenang air, atau terlalu banyak batu di atas permukaan tanah. Karena itu tanah pada kelas ini tidak sesuai untuk usaha pertanian tanaman semusim, namun lebih sesuai untuk ditanami dengan vegetasi permanen seperti tanaman makanan ternak/ dihutankan.

Kelas VI, tanah pada kelas ini terletak pada daerah yang mempunyai lereng yang cukup curam, sehingga mudah ter-erosi/telah mengalami erosi yang sangat



berat/mempunyai solum yang sangat dangkal. Tanah pada kelas ini tidak sesuai di jadikan lahan pertanian namun lebih sesuai untuk vegetasi permanen.

Kelas VII, tanah pada kelas ini terletak pada lereng yang cukup curang, telah tererosi berat, solum sangat dangkal dan berbatu. Karena itu tanah ini hanya cocok untuk ditanami dengan vegetasi permanen.

Kelas VIII, tanah pada kelas ini terletak pada lereng yang sangat curam, permukaan sangat kasar, tertutup batuan lepas/batuan singkapan/tanah pasir pantai. Karena itu tanah pada kelas ini dibiarkan pada keadaan alami dibawah vegetasi alami (cagar alam, hutan lindung, atau tempat rekreasi).

Tabel 2.14.  
Kelas Kemampuan Lahan di Kabupaten Sidenreng Rappang

Kelas	Luas (Ha)	Persentase (%)
II	15.001,58	8,68
IV	25.907,20	14,99
V	59.236,09	34,27
VI	72.717,66	42,07

Sumber: KLHS Perubahan RPJMD Kabupaten Sidenreng Rappang; 2020

Berdasarkan kriteria tersebut dilakukan analisis kemampuan lahan di Kabupaten Sidenreng Rappang. Hasilnya sebesar 42,07% luas lahan kelas VI, 32,27% luas lahan kelas V, 14,99% luas lahan kelas IV, dan 8,68% luas lahan kelas II. Hasil ini menunjukkan bahwa sebagian besar lahan di Kabupaten Sidenreng Rappang lebih sesuai untuk vegetasi permanen, terletak pada lereng yang cukup curam, sehingga sangat peka terhadap erosi, drainasenya jelek, solumnya dangkal, dan kapasitas menahan air rendah, pengembalaan terbatas dan semua jenis hutan, selain itu juga didominasi untuk kegiatan pertanian terbatas, serta sangat sedikit yang dapat dimanfaatkan untuk pertanian intensif. Berdasarkan kriteria kuantitatif kemampuan lahan dan factor pembatas, lahan di Kabupaten Sidenreng Rappang umumnya terlalu banyak batu di atas permukaan tanah dan cenderung sering terjadi banjir serta erosi sedang. Selain itu kondisi drainase lahan sangat buruk sehingga sering tergenang air. Terletak pada lereng yang agak curam, ancaman erosi berat. Hanya cocok untuk padang rumput, hutan produksi terbatas tanpa adanya perlindungan. Sebaiknya dibiarkan secara alami. Oleh sebab itu tanah pada kelas ini





membutuhkan pengelolaan tanah yang cukup hati-hati meliputi tindakan konservasi, menghindari kerusakan dan memperbaiki hubungan air udara dalam tanah bila ditanami faktor pembatas dalam kelas ini dapat merupakan satu atau kombinasi dari faktor-faktor lereng landai, kepekaan erosi sedang dan struktur tanah yang kurang baik. Adanya faktor-faktor ini tentu saja memerlukan perhatian yang agak serius jika kita ingin mengusahakan tanah, seperti pengolahan tanah secara kontur, strip cropping, pergiliran tanaman, pemupukan dan pengapuran, dan pembuatan saluran-saluran air.

Adapun kecamatan yang berpotensi untuk pengembangan budidaya pertanian diperlihatkan pada tabel dibawah ini:

Tabel 2.15.  
Potensi Pengembangan Budidaya Pertanian Kabupaten Sidenreng Rappang

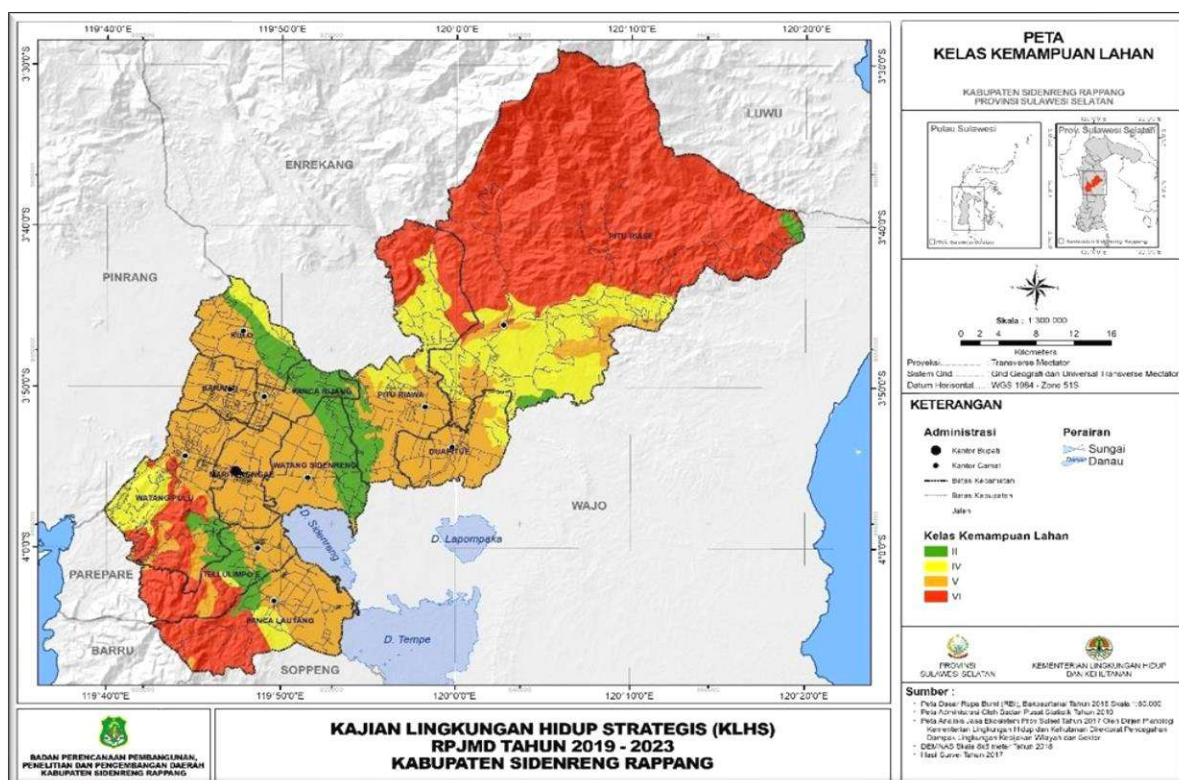
Kecamatan	Kelas (Ha)			
	II	IV	V	VI
Baranti			4.370,23	
Dua Pitue		1.098,09	6.393,05	
Kulo	2.316,44	1.075,05	3.810,52	
Maritengngae	43,10		7.163,47	
Panca Lautang	584,76	1.161,04	6.932,72	5.559,56
Panca Rijang	2.326,11	13,43	2.050,88	
Pitu Riase	868,81	12.686,64	4.076,20	53.354,52
Pitu Riawa	1.191,33	6.095,26	7.719,81	5.888,26
Tellu Limpoe	2.127,96	175,90	3.477,08	3.299,53
Watang Pulu	999,39	3.601,80	7.333,31	4.615,80
Watang Sidenreng	4.543,68		6.448,83	
<b>TOTAL</b>	<b>15.001,58</b>	<b>25.907,20</b>	<b>59.236,09</b>	<b>72.717,66</b>

Sumber: Dinas Pertanian; 2020

Berdasarkan tabel diatas, daerah pengembangan sektor pertanian yang didukung oleh potensi lahan terdapat pada Kecamatan Watang Sidenreng (4.534,68 ha) dan Kecamatan Panca Rijang (2.326,11 ha) dan Kecamatan Kulo (2.316,44 ha). Sedangkan untuk Sebagian daerah Kecamatan di Kabupaten Sidenreng Rappang tidak sesuai di jadikan lahan pertanian namun lebih sesuai untuk vegetasi permanen beberapa bagian juga di kecamatan ini diarahkan untuk peruntukan cagar alam, hutan lindung, atau tempat rekreasi seperti kecamatan Pitu Riase dan Pitu Riawa.



Gambar 2.5.  
Peta kelas Kemampuan Lahan Kabupaten Sidenreng Rappang tahun 2017



Sumber: RTRW; 2012

Adapun hasil analisis daya dukung berdasarkan jasa ekosistem yang datanya tersedia adalah daya dukung penyediaan air bersih dan penyediaan pangan. Penentuan ambang batas dihitung berdasarkan jasa ekosistem penyediaan air bersih dengan pendekatan ketersediaan (*supply*) dan kebutuhan (*demand*) melalui pembangunan model distribusi populasi penduduk resolusi tinggi dengan menggunakan *system grid* skala ragam. Hasil analisis yang menunjukkan terlampaui atau tidaknya ambang batas penyediaan air bersih dan pangan menggambarkan status daya dukung suatu wilayah. Penyediaan air bersih di Kabupaten Sidenreng Rappang diperlihatkan pada tabel dibawah ini:

Tabel 2.16.  
Ketersediaan dan Kebutuhan Air Bersih Kabupaten Sidenreng Rappang

Kecamatan	Status Air Tahun 2019 (M3/Tahun)		
	Ketersediaan	Kebutuhan	Selisih
Baranti	8.455.802,96	2.608.742,24	5.847.060,73
Dua Pitue	13.937.493,13	3.986.337,65	9.951.155,49
Kulo	9.569.227,67	2.951.171,73	6.618.055,94
Maritengngae	14.451.130,92	4.000.779,60	10.450.351,32
Panca Lautang	16.587.455,49	3.925.108,53	12.662.346,96

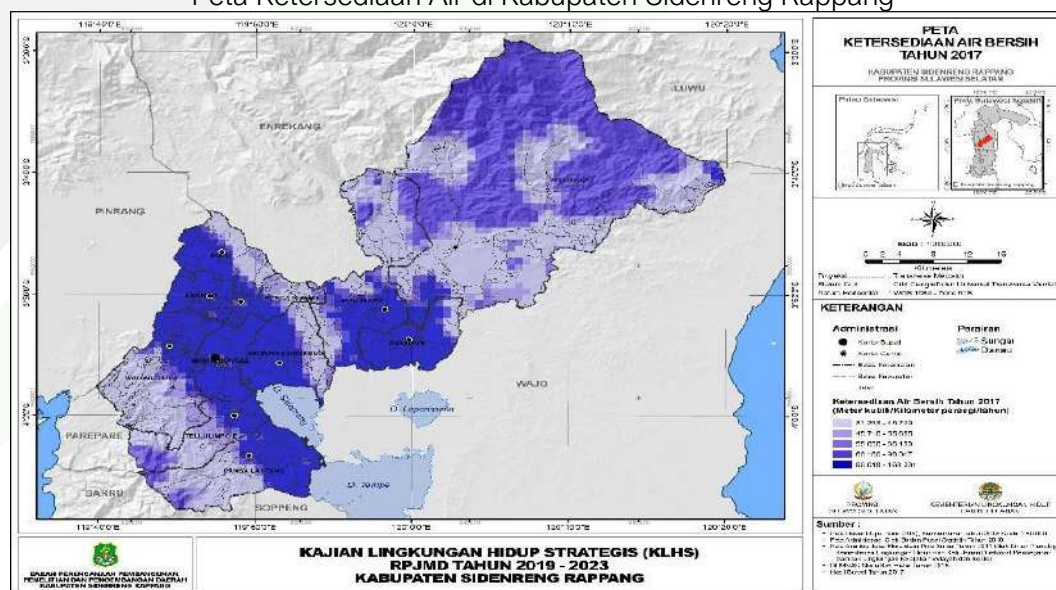


Kecamatan	Status Air Tahun 2019 (M3/Tahun)		
	Ketersediaan	Kebutuhan	Selisih
Panca Rijang	5.993.983,42	2.258.435,31	3.735.548,11
Pitu Riase	58.899.756,85	6.898.122,23	52.001.634,63
Pitu Riawa	22.677.898,44	5.531.268,77	17.146.629,68
Tellu Limpoe	10.522.180,44	3.097.381,61	7.424.798,84
Watang Pulu	16.984.295,23	4.781.361,30	12.202.933,93
Watang Sidenreng	15.299.076,39	4.413.389,84	10.885.686,55
<b>Total</b>	<b>193.378.300,95</b>	<b>44.452.098,78</b>	<b>148.926.202,17</b>

Sumber: Bidang Kebersihan Dinas Cipta Karya dan Tata Ruang; 2019

Hasil kajian daya dukung penyediaan air menunjukkan ketersediaan air di Kabupaten Sidenreng Rappang sebesar 193.378.300,95 m<sup>3</sup>/tahun, sementara kebutuhan sebesar 44.452.098,78 m<sup>3</sup>/tahun, sehingga masih ada selisih sebesar 148.926.202,17 m<sup>3</sup>/Tahun, hal ini berarti ambang batas daya dukung penyediaan air belum terlampaui. Hasil analisis antara ketersediaan dan kebutuhan air untuk setiap kecamatannya memperlihatkan selisih terbesar terdapat pada Kecamatan Pitu Riase (52.001.634,63 M<sup>3</sup>/Tahun), dan Pitu Riawa (17.146.629,68 m<sup>3</sup>/Tahun). Hal ini dapat dipahami dikarenakan Kecamatan tersebut merupakan kecamatan yang tutupan lahannya masih bagus (bervegetasi) dan berada dalam kawasan hutan. Sementara untuk selisih antara ketersediaan dan kebutuhan terkecil terdapat pada Kecamatan Panca Rijang (3.735.548,11m<sup>3</sup>/Tahun).

Gambar 2.6.  
Peta Ketersediaan Air di Kabupaten Sidenreng Rappang

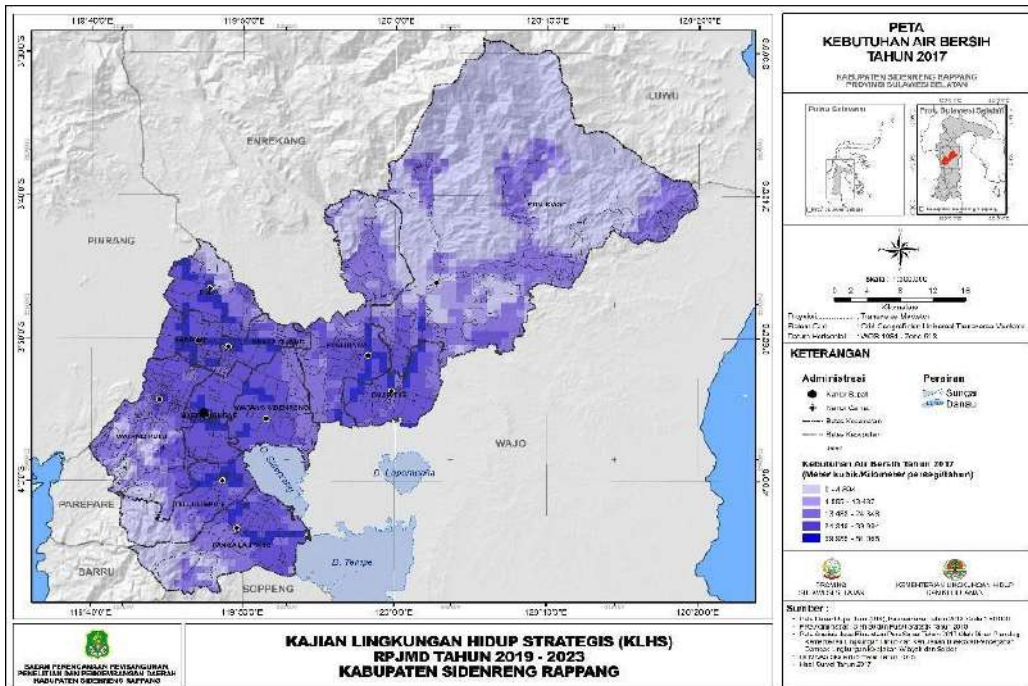


Sumber: KLHS RPJMD Kabupaten Sidenreng Rappang; 2021



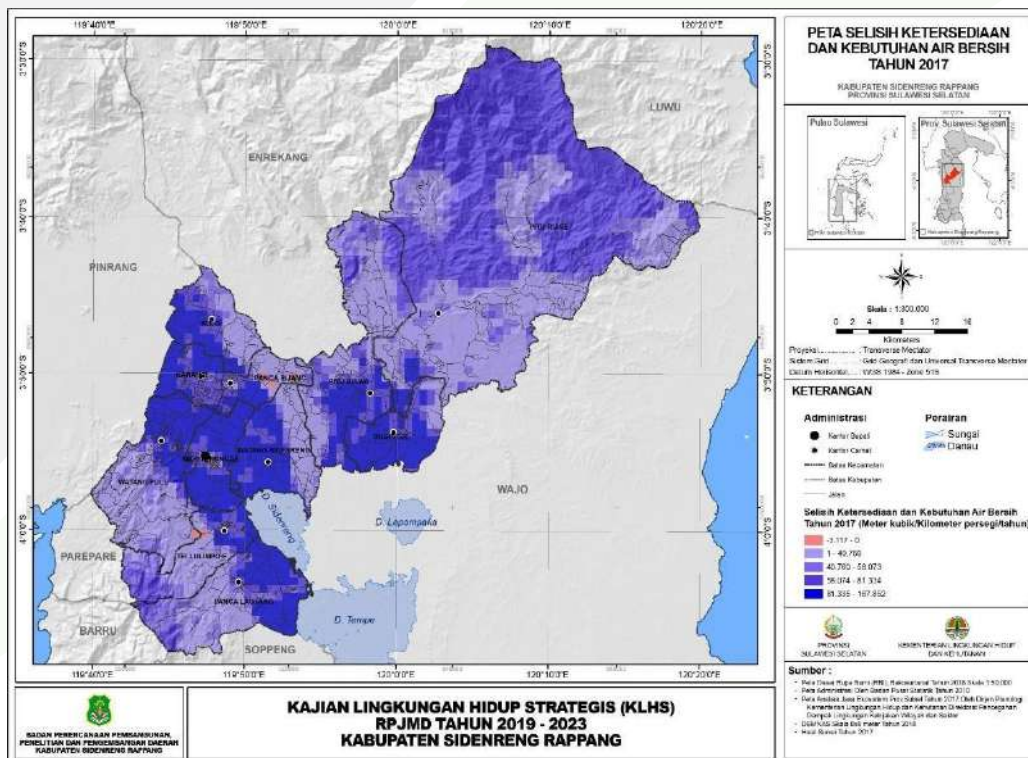


Gambar 2.7.  
Peta Kebutuhan Air di Kabupaten Sidenreng Rappang



Sumber: KLHS RPJMD Kabupaten Sidenreng Rappang; 2021

Gambar 2.8.  
Peta Selisih Kebutuhan dan Ketersediaan Air di Kabupaten Sidenreng Rappang

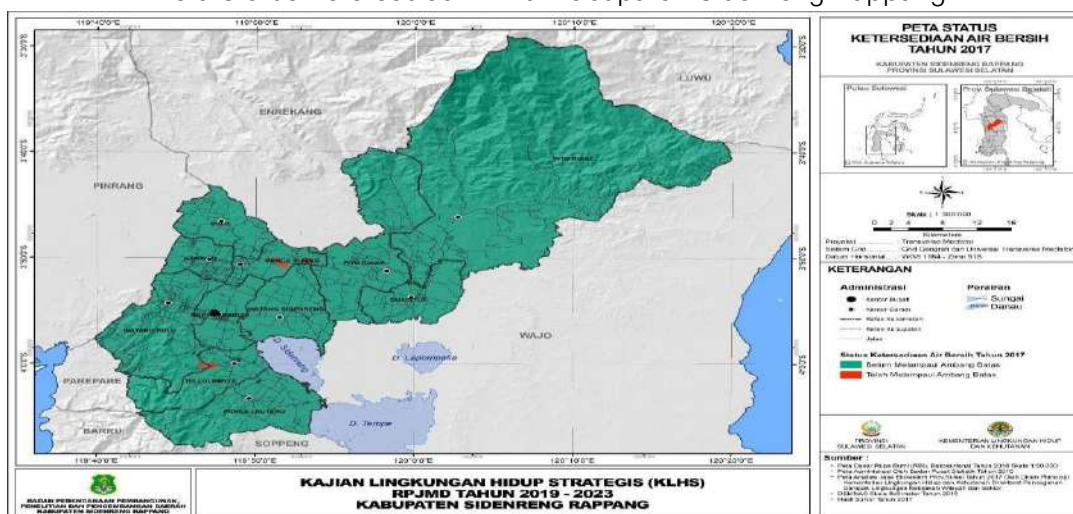


Sumber: KLHS RPJMD Kabupaten Sidenreng Rappang; 2021





Gambar 2.9.  
Peta Status Ketersediaan Air di Kabupaten Sidenreng Rappang



Sumber: KLHS RPJMD Kabupaten Sidenreng Rappang; 2021

Adapun hasil kajian ketersediaan pangan juga menunjukkan belum melampaui daya dukung penyediaan pangan. Ketersediaan pangan di Kabupaten Sidenreng Rappang sebesar 2.232.163.078,98 kkal/tahun, sementara kebutuhan sebesar 371.071.830,48 kkal/tahun, sehingga masih terdapat selisih sebesar 1.861.091.248,50 kkal/tahun. Hasil analisis antara ketersediaan dan kebutuhan pangan untuk setiap kecamatan nya memperlihatkan selisih terbesar terdapat pada kecamatan Pituriase (780.292.492,66 kkal/tahun), dan selisih terkecil terdapat pada Kecamatan Pancarijang (45.492.519,75 kkal/tahun).

Tabel 2.17.  
Ketersediaan dan Kebutuhan Penyediaan Pangan Di Kabupaten Sidenreng Rappang

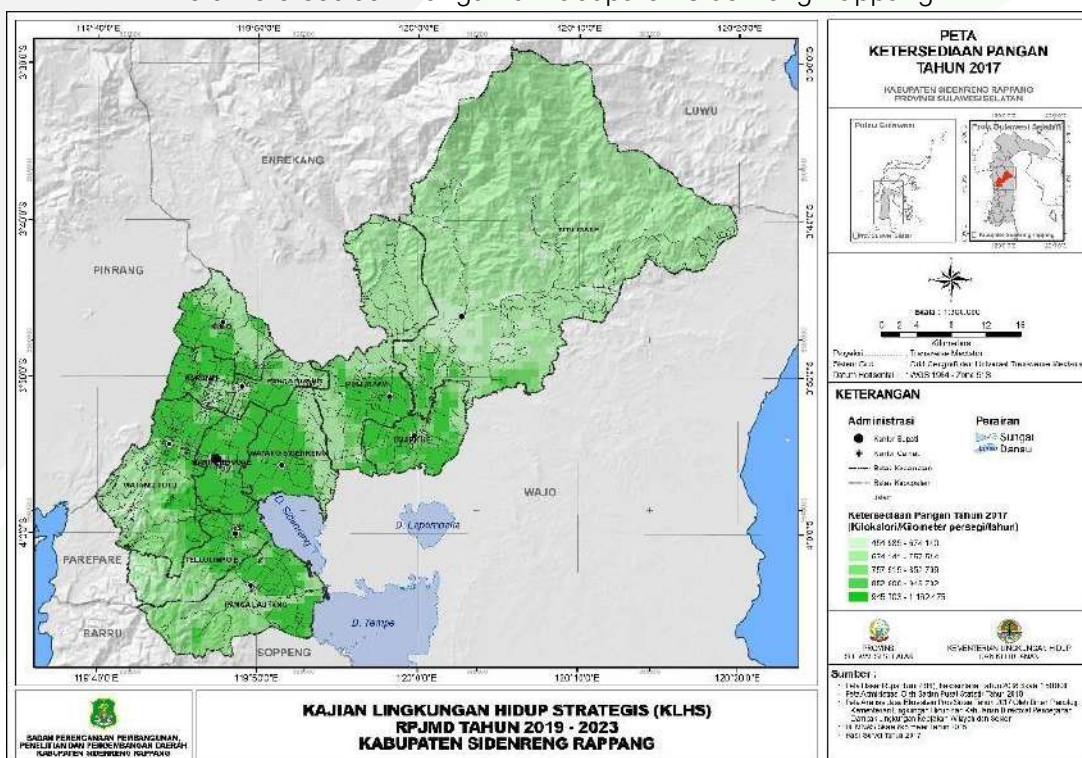
Kecamatan	Status Pangan Tahun 2020 (kkal/tahun)		
	Ketersediaan	Kebutuhan	Selisih
Baranti	70.617.943,43	22.191.436,44	48.426.506,99
Duapitue	120.244.648,71	33.145.360,92	87.099.287,79
Kulo	104.544.096,08	25.477.040,88	79.067.055,20
Maritengngae	106.506.960,45	30.745.848,00	75.761.112,45
Panca Lautang	188.149.360,14	33.866.265,12	154.283.095,02
Panca Rijang	63.426.324,63	17.933.804,88	45.492.519,75
Pitu Riase	843.754.023,58	63.461.530,92	780.292.492,66
Pitu Riawa	260.146.551,68	46.250.539,92	213.896.011,76
Tellulimpo E	126.743.072,36	23.422.225,20	103.320.847,16
Watang Pulu	210.088.682,42	40.654.222,68	169.434.459,74
Watang Sidenreng	137.941.415,49	33.923.555,52	104.017.859,97
<b>Total</b>	<b>2.232.163.078,98</b>	<b>371.071.830,48</b>	<b>1.861.091.248,50</b>

Sumber: Analisis Data Tahun 2020



Hal ini menunjukkan bahwa daerah Pituriase, Pituriawa, Watangpulu dan Pancalautang dalam perkembangannya masih seimbang atau bahkan kelebihan antara ketersediaan pangannya dibandingkan kebutuhannya. Keragaman konsumsi pangan dapat dipengaruhi oleh ketersediaan pangan yang ditentukan dari nilai-nilai kebiasaan/adat (tradisi dan kepercayaan) yang berhubungan dengan pangan, pengetahuan gizi dan kualitas pangan. Menggantikan beberapa jenis pangan tertentu dengan pangan lain yang memiliki kandungan gizi serupa membawa konsekuensi pada ketersediaan pangan yang mungkin berhubungan dengan keragaman pangan seperti yang telah diperhitungkan dari keragaman konsumsi pangan sejenis tetapi tidak dengan keragaman pangan seperti yang telah diperhitungkan dari sebagian besar kelompok pangan. Jika jenis pangan di seluruh wilayah yang tersedia sama, maka akan sulit untuk memasukkan jenis pangan yang tersedia sebagai salah satu determinan keragaman konsumsi pangan. Keragaman pangan setiap wilayah berbeda-beda dan dipengaruhi oleh faktor luar seperti iklim, kondisi tanah dan keadaan biologis wilayah, yang nantinya berpengaruh terhadap ketersediaan pangan di wilayah tersebut.

Gambar 2.10.  
Peta Ketersediaan Pangan di Kabupaten Sidenreng Rappang

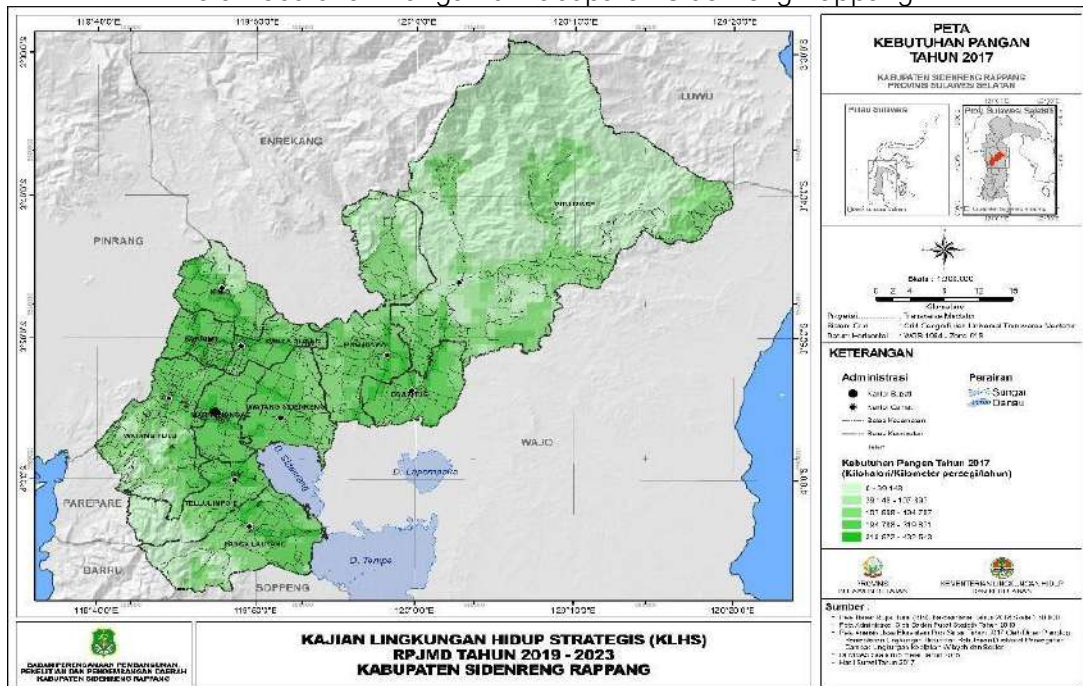


Sumber: KLHS RPJMD Kabupaten Sidenreng Rappang; 2021



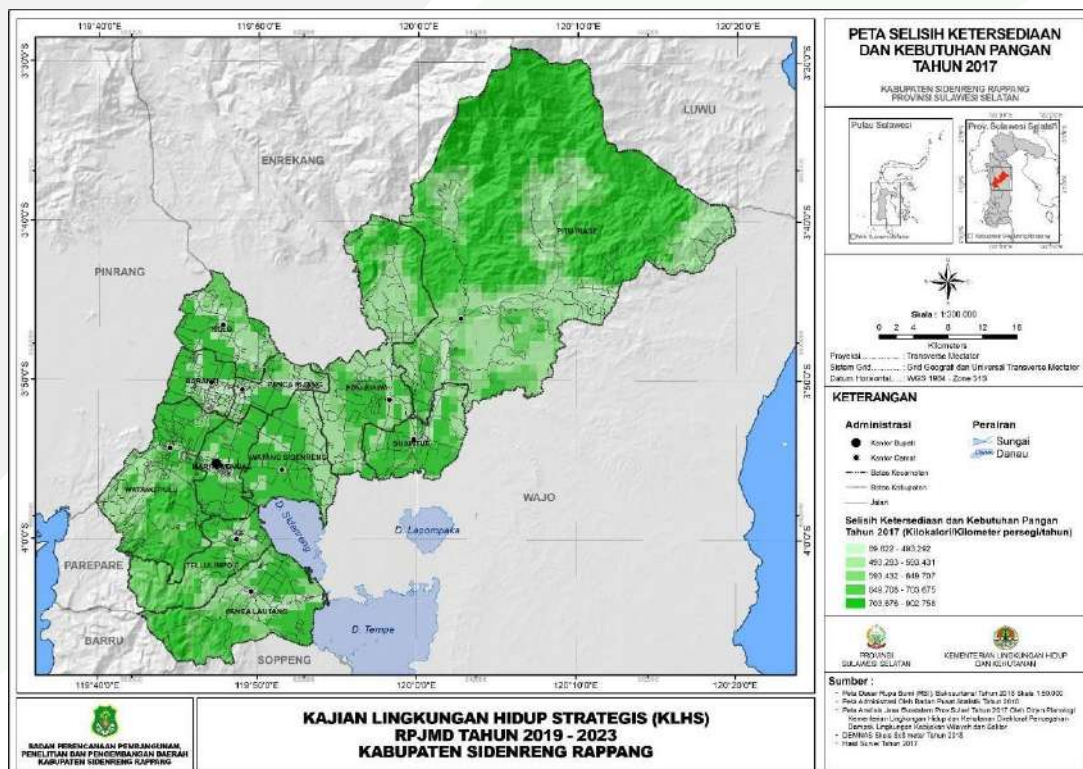


Gambar 2.11.  
Peta Kebutuhan Pangan di Kabupaten Sidenreng Rappang



Sumber: KLHS RPJMD Kabupaten Sidenreng Rappang; 2021

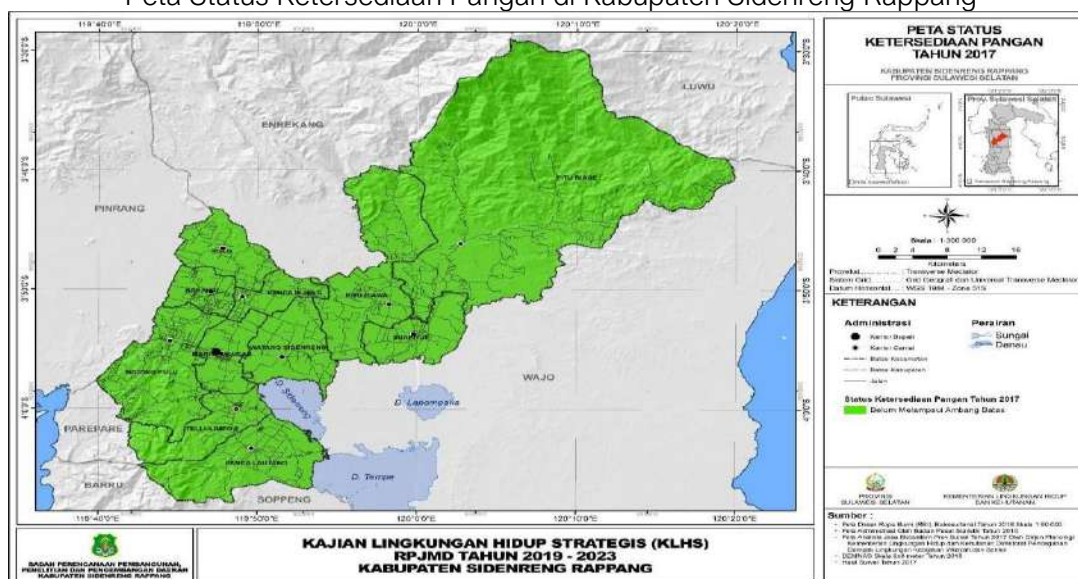
Gambar 2.12.  
Peta Selisih Ketersediaan dan Kebutuhan Pangan Di Kabupaten Sidenreng Rappang



Sumber: KLHS RPJMD Kabupaten Sidenreng Rappang; 2021



Gambar 2.13.  
Peta Status Ketersediaan Pangan di Kabupaten Sidenreng Rappang



Sumber: KLHS RPJMD Kabupaten Sidenreng Rappang; 2019

## 2.2. Aspek Kesejahteraan Masyarakat

### 2.2.1. Kesejahteraan dan Pemerataan Ekonomi

Pada bagian ini diuraikan tentang perkembangan 45 indikator aspek kesejahteraan masyarakat Kabupaten Sidenreng Rappang dalam lima tahun terakhir. Indikator seperti pertumbuhan ekonomi beserta indikator turunannya yaitu PDRB per kapita, Laju pertumbuhan PDRB per tenaga kerja, Kontribusi sektor pertanian/perkebunan terhadap PDRB, Kontribusi sektor pertanian (palawija) terhadap PDRB, Kontribusi sektor perkebunan (tanaman keras) terhadap PDRB, Produksi sektor perkebunan, Kontribusi Produksi kelompok petani terhadap PDRB, Kontribusi sektor kehutanan terhadap PDRB, Kontribusi sektor pertambangan terhadap PDRB, Kontribusi sektor pariwisata terhadap PDRB, Kontribusi sektor kelautan dan perikanan terhadap PDRB, Kontribusi sektor Perdagangan terhadap PDRB, Kontribusi sektor Industri terhadap PDRB, dan Kontribusi industri rumah tangga terhadap PDRB sektor Industri menjadi bagian dari analisis ini.

Selain tentang ekonomi makro, sebagian indikator juga mengukur secara spesifik tentang kesejahteraan penduduk dan distribusi pendapatan/ketimpangan pendapatan seperti indeks gini, pemerataan pendapatan versi Bank Dunia, indeks ketimpangan Williamson, Persentase penduduk diatas garis kemiskinan, Rasio kesenjangan kemiskinan (P1), Proporsi penduduk dengan pendapatan kurang dari USD 1,00 (PPP) per kapita per hari, dan Indeks Pembangunan Manusia (IPM). Secara spesifik, analisis tentang indikator lebih detail terkait pembangunan manusia misalnya Angka melek huruf, Angka rata-rata lama sekolah, Angka usia





harapan hidup, Persentase balita gizi buruk, dan Prevalensi balita gizi kurang akan melingkapi gambaran kondisi kesejahteraan dan pemerataan ekonomi Kabupaten Sidenreng Rappang.

### 2.2.1.1. Pertumbuhan Ekonomi

Produk Domestik Regional Bruto merupakan indikator untuk mengukur seberapa besar perekonomian sebuah daerah berdasarkan produksi barang dan jasa selama periode waktu tertentu. Semakin cepat laju pertumbuhan PDRB, maka dapat disimpulkan bahwa kemampuan daerah menghasilkan dan jasa mengalami peningkatan, begitupun sebaliknya. Pertumbuhan ekonomi masuk menjadi salah satu indikator dalam aspek kesejahteraan masyarakat sebab kemakmuran penduduk selalu dimulai dari aktivitas ekonomi.

Laju pertumbuhan ekonomi Kabupaten Sidenreng Rappang selama kurun waktu tahun 2016 hingga 2020 cenderung melambat. Setelah mencapai angka tertinggi sepanjang periode ini yaitu 8,77 persen tahun 2016, laju pertumbuhan tiga tahun selanjutnya mengalami penurunan konsisten. Tahun 2017, nilai tambah barang dan jasa melambat di angka 7,09 persen, kemudian turun lagi ke 5,02 persen tahun 2018, dan akhirnya cuma mampu bertumbuh 4,65 persen, hingga akhirnya mengalami kontraksi pada tahun 2020 sebesar -0,59% . Fenomena terkontraksinya pertumbuhan ekonomi disebabkan oleh pandemic covid-19 dan juga banyaknya gagal panen disebabkan oleh hama .

Meskipun pertumbuhan ekonomi terkontraksi, namun angka absolut PDRB ADHB Kabupaten Sidenreng Rappang masih terus bertambah. Namun tidak dengan angka ADHK Kabupaten sidenreng rappang. Sektor PDRB yang paling mengalami penurunan adalah sector pertanian dari 2,6 T menjadi 2,5 T. Namun disisi lain terdapat sector yang mengalami kenaikan yaitu sector konstruksi dari 1,2 T menjadi 1,3 T.

Grafik 2.6.

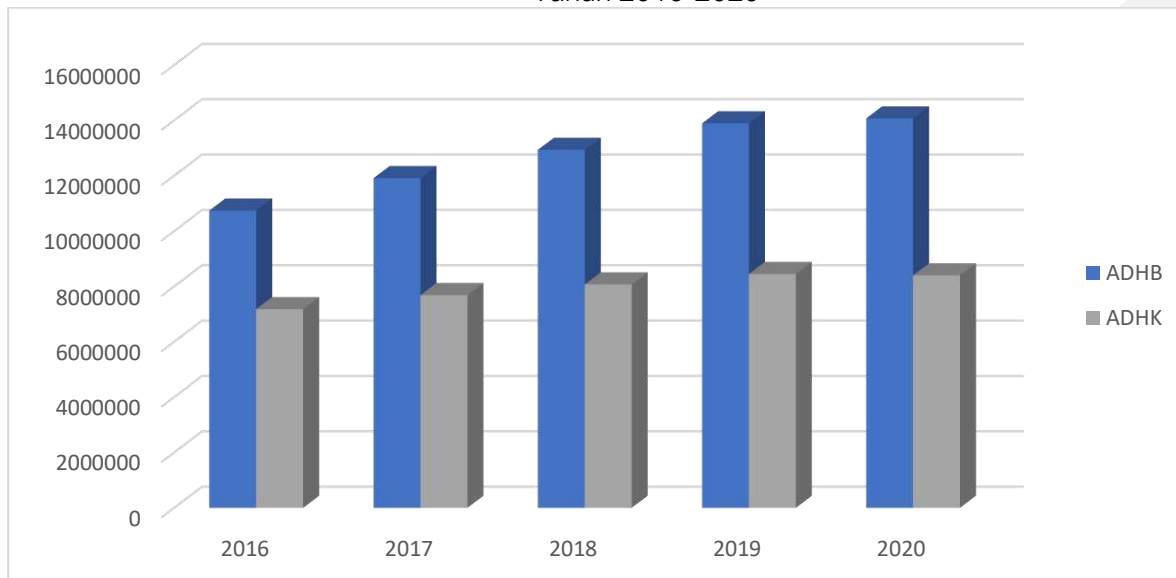
Pertumbuhan Ekonomi Atas Dasar Harga Konstan Kabupaten Sidenreng Rappang Tahun 2016-2020



Sumber: BPS Kabupaten Sidenreng Rappang; 2021



Grafik 2.7.  
Produk Domestik Regional Bruto (PDRB) Atas Dasar Harga Berlaku (ADHB)  
Dan Atas Dasar Harga Konstan (ADHK) Kabupaten Sidenreng Rappang  
Tahun 2016-2020



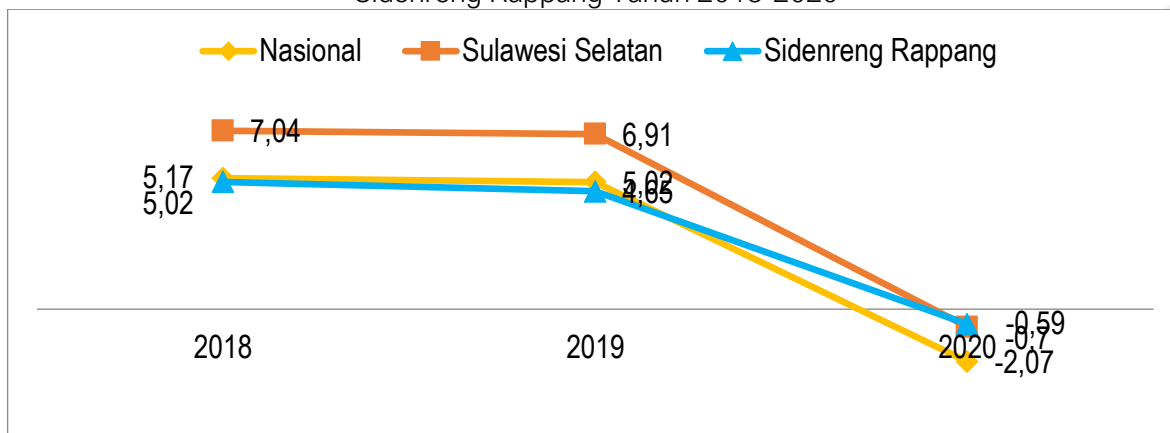
Sumber: BPS Kabupaten Sidenreng Rappang; 2021

Kondisi pelambatan pertumbuhan ekonomi tidak hanya dialami oleh Kabupaten Sidenreng Rappang, Capaian nasional dan Provinsi Sulawesi Selatan, serta beberapa kabupaten/kota di Sulawesi Selatan yang mengandalkan sektor pertanian mengalami permasalahan serupa. Sebut misalnya Kabupaten Kepulauan Selayar, pertumbuhan ekonomi melambat dari 8,83 persen tahun 2015 ke 7,66 persen empat tahun kemudian, Kabupaten Bone dari 8,30 persen menjadi 7,01 persen, Kabupaten Takalar yang sebelumnya mampu bertumbuh 8,42 persen tahun 2019 hanya tersisa 6,87 persen, Kabupaten Pinrang dari 8,24 persen ke 6,53 persen, Kabupaten Wajo berhasil tumbuh 7,06 persen kemudian anjlok ke 4,06 persen tahun 2019, Kabupaten Maros tahun 2015 masih bisa sampai 8,44 persen kemudian kontraksi signifikan hingga tersisa 1,24 persen. Satu-satunya daerah yang menjadi pertanian sebagai sektor andalan dan tumbuh dua digit tahun 2019 hanya Kabupaten Bantaeng, yang pada tahun 2015 hanya mampu tumbuh 6,64 persen kemudian berhasil mencapai pertumbuhan dua digit yaitu 10,75 persen.

Kinerja kurang baik pada pertumbuhan ekonomi Kabupaten Sidenreng Rappang tahun 2020, membuat daerah ini berada pada posisi 8 terendah di Sulawesi Selatan bersama Kabupaten maros,selayar, pangkep, makassar,wajo,takalar,dan luwu utara. bahkan dibandingkan dengan pertumbuhan provinsi dan nasional, Kabupaten Sidenreng Rappang masih lebih baik dari provinsi dan nasional.

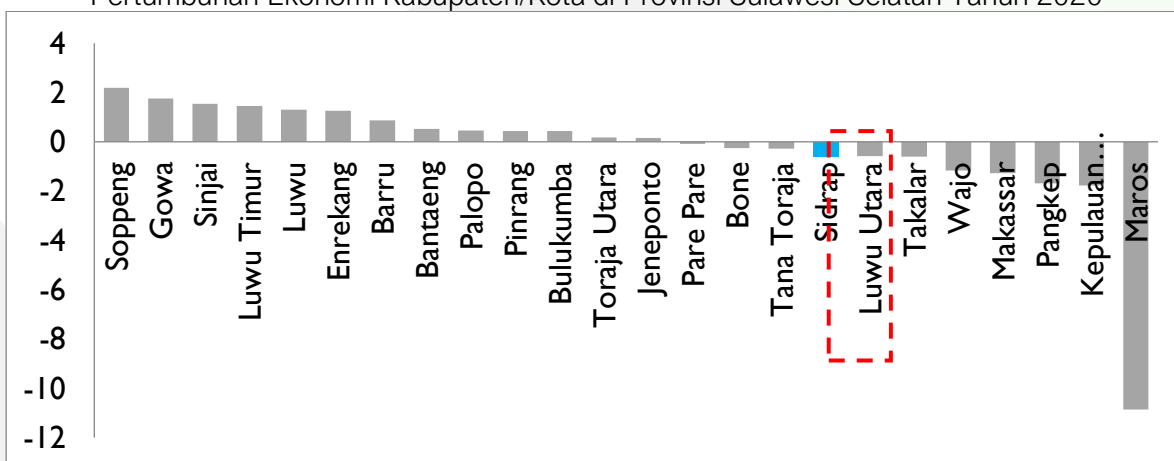


Grafik 2.8.  
Perbandingan Pertumbuhan Ekonomi Nasional, Provinsi Sulawesi Selatan, dan Kabupaten Sidenreng Rappang Tahun 2018-2020



Sumber: BPS Provinsi Sulawesi Selatan; 2021

Grafik 2.9  
Pertumbuhan Ekonomi Kabupaten/Kota di Provinsi Sulawesi Selatan Tahun 2020



Sumber: BPS Provinsi Sulawesi Selatan; 2021

Perekonomian Kabupaten Sidenreng Rappang selama ini dominan digerakkan oleh lapangan usaha pertanian, dapat dilihat dari kontribusinya terhadap struktur ekonomi daerah mencapai 1/3 dari total nilai tambah barang dan jasa lima tahun terakhir. Lebih spesifik, nilai tambah barang dan jasa di Kabupaten Sidenreng Rappang banyak disumbang oleh komoditas tanaman pangan yaitu padi sawah, sebab hampir semua masyarakat mengusahakan komoditas ini dan seringkali disebut sebagai komoditas andalan. Namun setelah puluhan tahun mengambil peran penting terhadap pembentukan nilai tambah, ada fenomena menarik terkait sektor pertanian beberapa tahun terakhir. Lapangan usaha pertanian mulai menunjukkan tanda “kejenuhan” diperhatikan dari kontribusinya yang perlahan turun. Tahun 2016, peranannya sempat membesar hingga 34,74 persen, naik dari 33,33 persen tahun 2015. Tapi dua tahun berturut-turut, sumbangan pertanian terhadap ekonomi daerah turun cukup drastis hingga



32,37 persen tahun 2018, kemudian berlanjut ke angka 29,80 persen tahun 2019. Walaupun kontribusinya turun, belum ada satupun penanda sektor lain bisa menggantikan dominasi pertanian.

Selain pertanian, ada dua sektor lain penyangga perekonomian daerah yaitu industri pengolahan dan konstruksi. Tahun 2015 dan 2016, peranan industri pengolahan masih sedikit lebih besar terhadap pembentukan nilai tambah dibandingkan konstruksi, yaitu 14,42 persen dan 14,35 persen, sementara kontribusi lapangan usaha konstruksi awalnya masih 14,21 persen, tapi kemudian naik ke 14,35 persen. Setelah sumbangannya sedikit menurun tahun 2016, ternyata penurunan tersebut berlanjut terus hingga tahun berturut-turut, dari 14,21 persen tahun 2017, turun ke 13,64 persen dan tahun 2016 berkurang lagi ke angka 13,56 persen. Pada sisi lain, peran konstruksi justru meningkat dari 14,80 persen ke 16 persen, dan akhirnya mencapai angka sebesar 17 persen, tertinggi dalam lima tahun terakhir sekaligus lebih besar dari lapangan usaha industri pengolahan. Meskipun dua sektor ini berkontribusi cukup besar terhadap ekonomi Sidenreng Rappang, namun belum terlihat sinyal salah satunya berpotensi menggantikan pertanian sebagai lapangan usaha andalan.

Lapangan usaha perdagangan besar dan eceran, walaupun peranannya masih relatif lebih rendah dari tiga sektor sebelumnya, tapi beberapa tahun terakhir terjadi peningkatan, hingga tahun 2019 kontribusinya mencapai 10,45 persen. Capaian angka dua digit merupakan kinerja yang cukup bagus karena empat tahun sebelumnya sumbangannya masih berada di angka satu digit. Selain itu, tak ada lagi lapangan usaha yang bisa diharapkan mendorong perekonomian daerah, bahkan ada beberapa sektor yang kontribusinya tidak sampai 1 persen, yaitu pengadaan listrik, gas, pengadaan air, jasa perusahaan, penyediaan akomodasi dan makan minum. Kontribusi pemerintah daerah dalam menghasilkan nilai tambah juga masih relatif terbatas, dilihat dari sumbangan lapangan usaha administrasi pemerintahan, pertahanan dan jaminan sosial wajib yang hanya 4,91 persen rata-rata sepanjang tahun 2016 hingga 2020.

Tabel 2.18.

Distribusi PDRB Kabupaten Sidenreng Rappang Atas Dasar Harga Berlaku Menurut Lapangan Usaha Tahun 2016-2020 (%)

Lapangan Usaha	2016	2017	2018	2019	2020
Pertanian, Kehutanan, dan Perikanan	34,74	34,46	32,37	29,80	28,65
Pertambangan dan Penggalian	4,84	4,63	4,78	4,89	5,00
Industri Pengolahan	14,35	14,21	13,64	13,56	13,47
Pengadaan Listrik, Gas	0,07	0,08	0,08	0,08	0,08
Pengadaan Air	0,02	0,02	0,02	0,02	0,02
Konstruksi	14,35	14,80	16,00	17,00	17,85





Lapangan Usaha	2016	2017	2018	2019	2020
Perdagangan Besar dan Eceran, dan Reparasi Mobil dan Sepeda Motor	9,23	9,51	9,84	10,45	10,07
Transportasi dan Pergudangan	1,92	1,85	1,96	2,14	1,99
Penyediaan Akomodasi dan Makan Minum	0,58	0,59	0,65	0,73	0,70
Informasi dan Komunikasi	2,30	2,26	2,38	2,59	2,92
Jasa Keuangan	3,04	2,99	3,00	2,94	3,07
Real Estate	4,04	4,07	4,04	4,05	4,10
Jasa Perusahaan	0,10	0,10	0,11	0,12	0,12
Administrasi Pemerintahan, Pertahanan dan Jaminan Sosial Wajib	4,55	4,52	4,90	5,08	5,10
Jasa Pendidikan	3,56	3,59	3,75	3,95	4,14
Jasa Kesehatan dan Kegiatan Sosial	1,40	1,39	1,48	1,53	1,69
Jasa lainnya	0,93	0,94	1,01	1,08	1,04
<b>PDRB</b>	<b>100</b>	<b>100</b>	<b>100</b>	<b>100</b>	<b>100</b>

Sumber: BPS Kabupaten Sidenreng Rappang; 2021

Perekonomian Kabupaten Sidenreng Rappang yang mengandalkan pertanian sebagai sektor andalan menyebabkan ketergantungan besar terhadap sektor ini. Artinya, jika pertumbuhan ekonomi sektor pertanian melaju, maka pertumbuhan ekonomi daerah juga mengalami hal serupa, tapi sebaliknya, jika nilai tambah pertanian bertumbuh lambat, dampaknya pada pertumbuhan ekonomi daerah. Permasalahannya adalah Kabupaten Sidenreng Rappang berhadapan dengan fenomena kedua, yaitu kondisi dimana nilai tambah lapangan usaha pertanian melambat, bahkan mengalami kontraksi. Setelah mencapai angka tertinggi dalam lima tahun terakhir yaitu 12,19 persen, laju pertumbuhan sektor pertanian tiba-tiba anjlok menjadi 7,11 persen tahun 2017, dan kondisi penurunan tersebut bertambah parah pada tahun 2018 dan 2019, sebab terkontraksi ke level -0,04 persen dan -1,38 persen.

Setidaknya ada dua penyebab penurunan nilai tambah sektor pertanian di Kabupaten Sidenreng Rappang, pertama, masih banyak lahan pertanian sawah di Kabupaten Sidenreng Rappang belum memiliki irigasi sama sekali, sehingga mengandalkan musim hujan untuk mengairi lahan mereka. Berdasarkan data Survey Pertanian Antar Sensus (SUTAS) 2018, masih terdapat 47,39 persen persawahan dari total luas lahan sawah atau ekuivalen dengan 4.433,36 m<sup>2</sup> yang tidak menggunakan irigasi. Faktor kedua adalah kekeringan panjang (El Nino) di Sulawesi Selatan. IRRI memperkirakan bahwa setiap kenaikan temperatur sebesar 1 °C akibat pemanasan global dapat menyebabkan penurunan produktivitas padi sekitar 10 persen (Peng et al., 2004). Sementara di satu sisi, berdasarkan catatan BMKG, Sulawesi Selatan mencatat suhu tertinggi sejak tahun 1994 pada tahun 2019 meski tanpa pengaruh El Nino, tentu akan lebih parah jika diikuti oleh El Nino. Dua faktor tersebut mengancam usaha pertanian



di Kabupaten Sidenreng Rappang dan akan bertambah parah jika pemerintah daerah tidak mengambil kebijakan yang lebih strategis, terbukti dari penurunan signifikan pertumbuhan nilai tambah sektor pertanian.

Tabel 2.19.  
Laju Pertumbuhan PDRB Kabupaten Sidenreng Rappang Berdasarkan Lapangan Usaha Tahun 2016-2020 (%)

Lapangan Usaha PDRB	2016	2017	2018	2019	2020
Pertanian, Kehutanan, dan Perikanan	11,86	7,16	-0,04	-1,38	-4,01
Pertambangan dan Penggalian	12,34	12,66	9,32	9,10	2,77
Industri Pengolahan	8,30	4,10	1,10	3,72	-1,70
Pengadaan Listrik, Gas	12,49	6,16	6,94	8,09	5,31
Pengadaan Air	3,22	9,41	8,44	1,33	2,14
Konstruksi	9,51	9,98	8,40	8,42	3,16
Perdagangan Besar dan Eceran, dan Reparasi Mobil dan Sepeda Motor	7,2	7,32	9,12	8,35	-2,67
Transportasi dan Pergudangan	5,66	5,39	13,82	15,13	-8,55
Penyediaan Akomodasi dan Makan Minum	5,53	9,10	18,49	17,56	-4,63
Informasi dan Komunikasi	7,73	7,64	11,75	12,10	10,40
Jasa Keuangan	16,67	5,48	3,78	1,60	5,75
Real Estate	5,04	5,74	5,64	5,86	0,88
Jasa Perusahaan	8,21	6,40	11,11	13,16	-2,82
Administrasi Pemerintahan, Pertahanan dan Jaminan Sosial Wajib	-7,67	6,72	15,02	8,56	0,01
Jasa Pendidikan	5,55	5,10	9,90	9,10	3,28
Jasa Kesehatan dan Kegiatan Sosial	10,91	4,92	10,97	8,80	9,03
Jasa lainnya	7,89	9,68	12,64	9,90	-3,21
<b>Pertumbuhan PDRB</b>	<b>8,77</b>	<b>7,09</b>	<b>5,02</b>	<b>4,65</b>	<b>-0,59</b>

Sumber: BPS Kabupaten Sidenreng Rappang; 2021

Lapangan industri pengolahan dan konstruksi juga tak bisa diharapkan menopang ekonomi daerah di saat sektor pertanian anjlok karena kedua sektor ini menghadapi permasalahan serupa, meski tidak seburuk pertanian. Sepanjang tahun 2016 hingga 2020, pertumbuhan ekonomi industri pengolahan persisten mengalami pelambatan, yang awalnya mampu tumbuh 9,59 persen tahun 2015, kemudian perlahan turun ke 8,30 persen di tahun 2016 dan penurunannya berlanjut ke tahun 2017 menjadi 4,10 persen. Tahun 2018, nilai tambah industri pengolahan hanya tersisa 1,10 persen, sebelum sedikit mengalami ekspansi pada tahun 2019 menjadi 3,72 persen. Walau demikian, capaian tahun 2019 masih sangat rendah dibandingkan beberapa tahun sebelumnya.



Hal serupa juga terjadi pada sektor konstruksi. Walau pelambatannya tak se-ekstrim pertanian, tapi terjadi secara konsisten dalam kurun waktu lima tahun terakhir. Sempat melambat dari 9,32 persen tahun 2015 ke 9,24 persen tahun 2016, laju pertumbuhan nilai tambah lapangan usaha konstruksi berhasil mencapai angka 9,89 persen setahun kemudian. Tapi capaian tersebut tidak berlanjut di tahun 2018 dan 2019, namun justru kembali mengalami kontraksi masing-masing 8,40 persen dan 8,42 persen. Pelambatan yang juga dialami konstruksi, secara tidak langsung mengindikasikan bahwa aktivitas bisnis ini pada dasarnya bersifat jangka pendek, tergantung dari lama proyek pembangunan infrastruktur pemerintah, pusat atau daerah. Salah satu proyek besar pemerintah pusat di Kabupaten Sidenreng Rappang adalah pembangunan infrastruktur ketenagalistrikan dengan nilai investasi lebih dari 1.168 miliar USD. Saat ini, pemerintah provinsi juga tengah merencanakan pembangunan rest area berlokasi di Desa Lainungan, Kecamatan Watangpulu. Itu sebabnya pertumbuhan ekonomi sektor konstruksi sampai saat ini masih relatif cukup baik dibandingkan pertanian dan industri pengolahan.

Sektor dengan kontribusi rendah justru tumbuh lebih cepat dibandingkan tiga sektor tersebut, misalnya lapangan usaha transportasi dan pergudangan, walau sempat jatuh dari 11,80 persen tahun 2015 ke 5,66 persen tahun 2016 dan kemudian hanya 5,39 persen di tahun 2017, tapi memasuki tahun 2018 laju pertumbuhan nilai tambah kembali menanjak menjadi 13,82 persen pada tahun 2018. Tahun 2019, aktivitas bisnis transportasi dan pergudangan sepertinya tetap tinggi karena mampu mencapai angka tertinggi sepanjang lima tahun terakhir sebesar 15,13 persen, sekaligus tertinggi kedua setelah lapangan usaha penyediaan akomodasi dan makan minum.

Akomodasi dan penyediaan makan minum merupakan sektor yang mencatatkan angka pertumbuhan tertinggi tahun 2019 sebesar 17,56 persen padahal kontribusinya tidak sampai 1 persen terhadap pembentukan nilai tambah barang dan jasa. Sebelum mencapai angka tersebut, sektor yang identik dengan pariwisata ini hanya mampu tumbuh pada level 7,07 persen di tahun 2015, bahkan setahun kemudian angkanya melambat ke 5,53 persen. Performa pertumbuhan sektor ini mulai menunjukkan perbaikan ketika memasuki tahun 2017 dan 2018, dimana terjadi kenaikan nilai tambah masing-masing sebesar 9,05 persen dan akhirnya sampai 18,49 persen. Jadi, realisasi kinerja pertumbuhan tahun 2019 sebenarnya sedikit lebih lambat dibandingkan tahun 2018, meski tetap lebih akseleratif dari lapangan usaha lainnya.



Dua lapangan usaha yang menunjukkan kinerja baik meski kontribusinya terhadap PDRB rendah adalah informasi dan komunikasi dan jasa perusahaan. Terjadi ekspansi pertumbuhan nilai tambah pada dua sektor ini, terutama pada tahun 2018 dan 2019. Tahun 2018, nilai tambah informasi dan komunikasi tumbuh 11,75 persen dan melaju ke level 12,10 persen untuk tahun 2019, sementara aktivitas jasa perusahaan nilai tambahnya mencapai 13,16 persen dan -2.28 persen

Selain tiga lapangan usaha yang bertumbuh dua digit, beberapa lapangan usaha sebenarnya juga mencatat kinerja positif terutama pada tahun 2018 dan 2019, tapi kontribusinya yang rendah terhadap PDRB tidak berdampak pada pertumbuhan ekonomi daerah. Laju pertumbuhan dua digit yang dicapai tiga lapangan usaha tersebut, tidak mampu mengkompensasi kontraksi pertumbuhan sektor pertanian. Tak hanya itu, pelambatan pertumbuhan ekonomi Sidenreng Rappang juga disebabkan karena melambatnya pertumbuhan beberapa lapangan usaha seperti pengadaan air, administrasi pemerintahan, pertahanan dan jaminan sosial wajib, serta jasa kesehatan dan kegiatan sosial.

Perekonomian daerah Kabupaten Sidenreng Rappang sisi pengeluaran, terlihat masih ditopang oleh pengeluaran konsumsi rumah tangga. Aktivitas konsumsi masyarakat Kabupaten Sidenreng Rappang sepanjang tahun 2015 sampai 2019 mengalami kenaikan, terlihat dari perkembangan nilai PDRB ADHB. Tahun 2015, rumah tangga di Kabupaten Sidenreng Rappang menghabiskan uang sebanyak Rp. 5,41 triliun untuk memenuhi kebutuhan sandang, pangan, dan papan. Angkanya kemudian naik Rp. 6,11 triliun di tahun 2016 dan berlanjut tahun 2017 mencapai Rp. 6,71 triliun. Aktivitas ekonomi dari konsumsi rumah tangga kembali bertambah hingga nilainya sampai Rp. 7,32 triliun dan Rp. 7,88 triliun masing-masing di tahun 2018 dan 2019. Kenaikan dan besaran pengeluaran konsumsi rumah tangga menggambarkan dominasi komponen ini terhadap PDRB sisi pengeluaran.

Komponen pengeluaran tertinggi kedua adalah investasi atau pembentukan modal tetap bruto (PMTB). Pembentukan modal tetap bruto mencatat semua transaksi atau pengeluaran pelaku usaha untuk membeli/mengganti/memperbaiki barang modal agar produktivitas meningkat. Artinya semakin tinggi PMTB, maka semakin besar stok modal pelaku usaha dan seharusnya menaikkan produksi barang dan jasa. Secara nominal, PMTB Kabupaten Sidenreng Rappang memang menunjukkan peningkatan, dari Rp. 3,49 triliun tahun 2015, naik ke Rp. 4,02 triliun tahun 2016, dan sampai ke angka Rp. 4,53 triliun setahun kemudian. Pelaku usaha menaikkan lagi pengeluaran investasi mereka hingga mencapai Rp. 4,95 triliun dan Rp. 5,48 masing-masing di tahun 2018 dan 2019.





Komponen pengeluaran pemerintah dan konsumsi LNPRT juga menunjukkan kenaikan selama periode ini, meski jumlahnya jauh lebih rendah dari konsumsi rumah tangga dan PMTB. Lembaga non pemerintah di Kabupaten Sidenreng Rappang menghabiskan uang untuk konsumsi barang dan jasa sebesar Rp. 0,13 triliun tahun 2015, kemudian naik Rp. 0,15 triliun setahun kemudian, sementara pemerintah daerah membelanjakan Rp. 0,98 triliun dan dinaikkan hingga Rp. 1,04 triliun pada dua tahun tersebut. Kebutuhan anggaran pemerintah daerah untuk menjalankan fungsi-fungsi pemerintahan terus bertambah hingga menghabiskan Rp. 1,10 triliun pada tahun 2017, serta Rp. 1,30 triliun di tahun 2018 dan tahun 2019 sebesar Rp. 1,44 triliun. Sama halnya dengan pengeluaran pemerintah daerah, aktivitas lembaga non-profit, terkhusus partai politik pada saat musim pemilihan umum, setiap tahun semakin intens. Sebagai konsekuensi, pengeluarannya bertambah menjadi Rp. 0,17 triliun untuk tahun 2017, kemudian naik lagi sebesar Rp. 0,20 triliun di tahun 2018, hingga akhirnya di tahun 2019 sampai pada angka Rp. 0,26 triliun. Walaupun mengalami kenaikan, sepanjang lima tahun terakhir, namun angkanya masih di bawah Rp. 1 triliun.

Tabel 2.20.

Nilai PDRB Atas Dasar Harga Berlaku Kabupaten Sidenreng Rappang Berdasarkan Pengeluaran Tahun 2016-2020 (Triliun Rp)

Komponen Pengeluaran	2016	2017	2018	2019	2020
Pengeluaran Konsumsi Rumah Tangga	6,11	6,71	7,32	7,88	7,96
Pengeluaran Konsumsi LNPRT	0,15	0,17	0,20	0,26	0,26
Pengeluaran Konsumsi Pemerintah	1,04	1,10	1,30	1,44	1,44
Pembentukan Modal Tetap Bruto	4,02	4,53	4,95	5,48	5,74
Perubahan Inventori	0,13	0,09	0,14	-0,03	-0,03
Net Ekspor Barang dan Jasa	-0,72	-0,69	-0,98	-1,13	-1,26
<b>Produk Domestik Regional Bruto</b>	<b>10,74</b>	<b>11,91</b>	<b>12,94</b>	<b>13,89</b>	<b>14,07</b>

Sumber: BPS Kabupaten Sidenreng Rappang

Satu-satunya komponen PDRB sisi pengeluaran yang menunjukkan kinerja kurang baik adalah net ekspor, sebab sepanjang tahun 2015 hingga 2019 angkanya masih terus negatif, bahkan semakin membesar. Defisit perdagangan Kabupaten Sidenreng Rappang dibandingkan dengan daerah lain tahun 2015 masih di angka Rp. -0,85 triliun, tapi sempat mengalami penurunan tahun 2016 sebesar Rp. -0,72 triliun dan Rp. -0,69 triliun di tahun 2017. Memburuknya kinerja ekspor di tahun 2018 dan 2019 membuat defisit perdagangan membesar hingga mencapai Rp. -0,98 triliun, dan menyentuh angka tertinggi selama periode ini yaitu Rp. -1,13 triliun. Pemicu dari naiknya defisit neraca perdagangan tentu disebabkan oleh besarnya nilai impor daripada ekspor. Kondisi ini sekaligus menggambarkan bahwa barang dan jasa yang diperdagangkan di Kabupaten Sidenreng Rappang sebagian besar masih didatangkan dari



daerah lain. Rendahnya kapasitas produksi barang dan jasa Kabupaten Sidenreng Rappang merupakan salah satu faktor penyebab rendahnya nilai ekspor barang dan jasa, hingga membutuhkan output dari daerah lain. Tingginya defisit neraca perdagangan menjadi faktor penghambat pertumbuhan ekonomi Kabupaten Sidenreng Rappang.

Tingginya pengeluaran konsumsi rumah tangga menjadikannya sebagai komponen yang mendominasi struktur ekonomi Kabupaten Sidenreng Rappang sisi pengeluaran. Selama lima tahun terakhir, komposisi PDRB disumbang lebih dari 50 persen oleh konsumsi rumah tangga, kemudian tertinggi kedua setelah itu adalah investasi. Lebih dari 1/3 PDRB pengeluaran Kabupaten Sidenreng Rappang dikontribusi oleh investasi, dimana angkanya cenderung membesar setiap tahun. Hingga tahun 2019, sumbangan pengeluaran pengusaha untuk mendorong produksi output sudah mencapai 39,44 persen.

Peran pelaku usaha dalam perekonomian Kabupaten Sidenreng Rappang sudah terlihat lebih dominan dibandingkan pemerintah daerah. Kontribusi pengeluaran pemerintah tak mengalami banyak perubahan selama lima tahun terakhir, bahkan sempat mengalami penurunan dari 10,58 persen tahun 2015 ke 9,69 persen tahun 2016, dan kemudian hanya 9,23 persen untuk tahun 2017. Kenaikan konsumsi pemerintah tahun 2018 dan 2019, membuat sumbangannya bertambah jadi 10,01 persen dan akhirnya sampai 10,33 persen, walau angka tersebut masih sedikit lebih rendah dari empat tahun lalu. Meskipun mengalami kenaikan di dua tahun terakhir, namun perubahan konsumsi pemerintah tidak banyak berdampak pada pertumbuhan ekonomi daerah. Dua komponen penentu perekonomian Kabupaten Sidenreng Rappang masih mengandalkan pengeluaran rumah tangga dan investasi, sehingga ketika dua komponen ini berubah, maka akan mempengaruhi perekonomian daerah.

Tabel 2.21.

Distribusi PDRB ADHB Menurut Pengeluaran Kabupaten Sidenreng Rappang Tahun 2016-2020 (Persen)

Komponen Pengeluaran	2016	2017	2018	2019	2020
Pengeluaran Konsumsi Rumah Tangga	56,88	56,34	56,58	56,73	56,61
Pengeluaran Konsumsi LNPRT	1,43	1,43	1,54	1,85	1,85
Pengeluaran Konsumsi Pemerintah	9,69	9,23	10,01	10,33	10,05
Pembentukan Modal Tetap Bruto	37,45	38,02	38,3	39,44	40,83
Perubahan Inventori	1,25	0,78	1,11	0	0
Net Ekspor Barang dan Jasa	0	0	0	0	0
<b>Produk Domestik Regional Bruto</b>	<b>100</b>	<b>100</b>	<b>100</b>	<b>100</b>	<b>100</b>

Sumber: BPS Kabupaten Sidenreng Rappang; 2021



Selama lima tahun terakhir, pertumbuhan ekonomi sisi pengeluaran Kabupaten Sidenreng Rappang cenderung fluktuatif, terutama pada dua komponen dominan yaitu konsumsi rumah tangga dan investasi. Laju pertumbuhan pengeluaran rumah tangga tahun 2016 pernah melaju sedikit lebih tinggi dibandingkan tahun 2015 sebesar 6,94 persen dari 6,75 persen. Capaian tahun 2016 sekaligus menjadi angka tertinggi selama lima tahun terakhir, sebab setahun kemudian konsumsi rumah tangga hanya tumbuh 6,40 persen dan di tahun 2018 merosot ke level 4,75 persen. Walaupun pada tahun 2019 pertumbuhan lebih tinggi dengan realisasi 6,01 persen, tapi dibandingkan dengan pertumbuhan empat tahun lalu, capaian tersebut masih relatif rendah. Kondisi ini yang menyebabkan pertumbuhan ekonomi Kabupaten Sidenreng Rappang melambat di tiga tahun terakhir.

Sama halnya konsumsi rumah tangga, pertumbuhan pengeluaran pelaku bisnis di Kabupaten Sidenreng Rappang menunjukkan pola naik-turun yang cukup tajam. Setelah berhasil mencatat laju pertumbuhan impresif dari 6,34 persen tahun 2015 menjadi 8,26 persen di tahun 2016, dan kemudian mencapai 9,33 persen tahun 2017, tahun 2018 secara drastis terjadi pelambatan tajam ke angka 4,83 persen. Pelambatan ini mengindikasikan bahwa pelaku usaha di Kabupaten Sidenreng Rappang belum merasa melakukan perluasan skala usaha dengan meningkatkan produksi barang dan jasa. Pemerintah Kabupaten Sidenreng Rappang perlu memikirkan strategi menarik investasi baru masuk untuk mendorong laju pertumbuhan kembali pada kondisi semula, yaitu pada kisaran 7-8 persen.

Tabel 2.22.

Laju Pertumbuhan PDRB Kabupaten Sidenreng Rappang Menurut Pengeluaran Tahun 2015-2019 (Persen)

Komponen Pengeluaran	2016	2017	2018	2019	2020
Pengeluaran Konsumsi Rumah Tangga	6,94	6,40	4,75	6,01	-0,25
Pengeluaran Konsumsi LNPRT	4,70	7,04	11,35	39,45	-8,25
Pengeluaran Konsumsi Pemerintah	-1,40	1,80	9,05	8,38	-2,58
Pembentukan Modal Tetap Bruto	8,26	9,33	4,83	5,50	3,19
Perubahan Inventori	-22,16	-27,87	14,54	-118,85	9,12
Ekspor	19,17	7,04	4,49	3,66	-0,39
Impor	7,82	5,66	5,45	6,33	3,04
<b>Pertumbuhan PDRB</b>	<b>8,77</b>	<b>7,09</b>	<b>5,02</b>	<b>4,65</b>	<b>-0,59</b>

Sumber: BPS Kabupaten Sidenreng Rappang; 2021

Investasi dan kegiatan produksi barang dan jasa merupakan variabel sebab-akibat. Jika menginginkan produksi output bertambah, maka diperlukan investasi, terutama pada barang-



barang modal seperti mesin dan peralatan lainnya. Artinya, tanpa investasi, sulit bagi daerah menambah produksi barang dan jasa, sehingga dampaknya tidak bisa memenuhi kebutuhan domestik. Akibat dari lambatnya pertumbuhan investasi, produksi barang dan jasa di Kabupaten Sidenreng Rappang tentu terpengaruh negatif yang menyebabkan neraca perdagangan negatif sepanjang lima tahun terakhir karena kebutuhan output dipenuhi oleh hasil produksi daerah lain. Laju pertumbuhan ekspor Kabupaten Sidenreng Rappang, mengikuti pola perubahan investasi, dimana ketika laju investasi naik di tahun 2016, pertumbuhan ekspor juga berubah signifikan dari 1,20 persen ke 19,17 persen. Namun tiga tahun berturut-turut investasi melambat, ekspor juga ikut terkoreksi lambat masing-masing 7,04 persen, 4,49 persen, dan 3,66 persen di tahun 2017, 2018, dan 2019.

Sebaliknya, pertumbuhan impor relatif lebih stabil dibandingkan ekspor, meski menunjukkan perubahan. Tahun 2015, impor Kabupaten Sidenreng Rappang naik sebesar 7,65 persen dari tahun sebelumnya, kemudian melaju lebih cepat setahun kemudian dengan mencatat angka 7,82 persen. Memasuki tahun 2017 dan 2018, persentase perubahan nilai impor sedikit mengalami pelambatan jadi 5,66 persen dan 5,45 persen, sebelum akhirnya kembali naik ke 6,33 persen. Walaupun sempat melambat, tapi pertumbuhan impor sudah lebih tinggi dibandingkan ekspor, sehingga defisit perdagangan daerah semakin melebar.

Pertumbuhan ekonomi Kabupaten Sidenreng Rappang yang melambat cukup tajam dalam beberapa tahun terakhir perlu mendapat perhatian pemerintah daerah. Produktivitas sektor pertanian, sebagai sektor andalan, tidak banyak mengalami perubahan, bahkan cenderung turun. Masih terlalu awal untuk menyimpulkan bahwa sektor pertanian di Kabupaten Sidenreng Rappang sudah sampai pada titik optimum, tapi pemerintah daerah harus siap dengan kondisi tersebut. Jika benar, kapasitas produksi lapangan usaha pertanian sudah sampai titik optimum, maka perlu mengidentifikasi sumber pertumbuhan baru.

Pada sisi pengeluaran, konsumsi rumah tangga yang kontribusinya lebih dari  $\frac{1}{2}$  PDRB pengeluaran tumbuh lambat, walau secara absolut nilainya terus meningkat. Secara umum, lambatnya pertumbuhan konsumsi rumah tangga bisa disebabkan oleh penurunan daya beli akibat dari tingginya inflasi atau faktor kedua, penurunan pendapatan rumah tangga. Serupa dengan konsumsi rumah tangga, investasi Kabupaten Sidenreng Rappang memerlukan intervensi pemerintah daerah, sebab laju pertumbuhannya juga melambat.

#### **2.1.1.1. Laju Inflasi**

Lambatnya pertumbuhan konsumsi rumah tangga di tiga tahun terakhir perlu dianalisis lebih jauh untuk menemukan penyebab. Pada bagian sebelumnya telah dibahas, bahwa ada





dua penyebab umum pertumbuhan konsumsi melambat, yaitu penurunan daya beli dan menurunnya pendapatan rumah tangga. Penurunan daya beli merupakan sebuah kondisi dimana pendapatan rumah tangga tidak menurun, tapi permintaan rendah akibat dari kenaikan harga barang dan jasa. Rumah tangga yang berpendapatan Rp. 5 juta per bulan terlihat tinggi secara nominal, namun setelah dikoreksi dengan inflasi, angka tersebut bisa jadi sangat rendah. Oleh karena itu, inflasi perlu dikendalikan agar daya beli masyarakat tetap terjaga.

Inflasi di Kabupaten Sidenreng Rappang merujuk pada inflasi Kota Parepare karena hanya lima daerah di Sulawesi Selatan yang dijadikan wilayah perhitungan inflasi yaitu Kabupaten Bone, Kota Makassar, Kota Palopo, Kota Parepare, dan Kabupaten Bulukumba. Karena Kabupaten Sidenreng Rappang lebih dekat dengan Kota Parepare (sister city), maka angka inflasi yang digunakan adalah Kota Parepare.

Selama lima tahun terakhir, perkembangan inflasi tahunan Kabupaten Sidenreng Rappang cukup terkendali, meski sempat mengalami kenaikan dari 1,58 persen tahun 2015 ke 2,11 persen tahun 2016. Memasuki tahun 2017, kenaikan harga barang dan jasa di Kabupaten Sidenreng Rappang masih mengalami kenaikan sebesar 3,43 persen, sebelum akhirnya melambat di angka 1,96 persen. Inflasi kembali melaju cepat di tahun 2020 dengan mencatatkan angka 1,61 persen. Meskipun begitu, secara umum laju inflasi dalam lima tahun terakhir relatif bisa dikendalikan oleh pengambil kebijakan.

Tabel 2.23.  
Laju Inflasi Beberapa Daerah di Provinsi Sulawesi Selatan  
Tahun 2016-2020 (Persen)

Daerah	2016	2017	2018	2019	2020
Watampone	1,5	5,54	4,69	1,64	1,9
Makassar	3,18	4,48	3,48	2,43	2,13
Palopo	2,74	3,95	4,19	1,91	1,21
Parepare (Sidrap)	2,11	3,43	1,96	2,45	1,61
Bulukumba	1,48	4,66	3,85	2,25	2,3
<b>Sulawesi Selatan</b>	<b>2,94</b>	<b>4,44</b>	<b>3,5</b>	<b>2,35</b>	<b>2,04</b>

Sumber: BPS Provinsi Sulawesi Selatan; 2021

Laju inflasi Kabupaten Sidenreng Rappang relatif lebih rendah dibandingkan zona inflasi lainnya. Zona inflasi yang mencatat laju kenaikan harga barang dan jasa paling lambat pada tahun 2020 adalah Palopo dengan angka 1,21 persen, kemudian diikuti oleh kota pare-pare (sidrap) sebesar 1,61 persen, kemudian kabupaten bone 1,91 persen, kemudian kota makassar 2,13 persen, dan kabupaten bulukumba 2,3 persen.



Berdasarkan Laporan Perekonomian Sulawesi Selatan periode November 2020 yang diterbitkan oleh Bank Indonesia Provinsi Sulawesi Selatan, tercatat ada 10 komoditas yang mendorong laju inflasi (atau mengalami deflasi) di Kabupaten Sidenreng Rappang yaitu jasa pendidikan tinggi, udang basah, kacang panjang, beras, air minum PAM, pisang, emas perhiasan, rokok kretek filter, pepaya, dan ikan layang/benggol, sedangkan 10 komoditas penghambat inflasi adalah ikan bandeng/bolu, daging ayam ras, tomat buah, sayur kangkung, ikan cakalang, telur ayam ras, bawang merah, pulsa ponsel, sawi hijau, dan wortel.

Perkembangan inflasi di Kabupaten Sidenreng Rappang secara khusus dan Sulawesi Selatan secara umum menunjukkan bahwa pemerintah daerah beserta pihak terkait yang tergabung dalam Tim Pengendali Inflasi Daerah (TPID) bekerja dengan baik. Dari semua zona inflasi, terlihat lima tahun terakhir laju kenaikan harga barang dan jasa bisa dikendalikan, sehingga pada dasarnya daya beli masyarakat relatif stabil dan terjaga, terutama harga kebutuhan pokok.

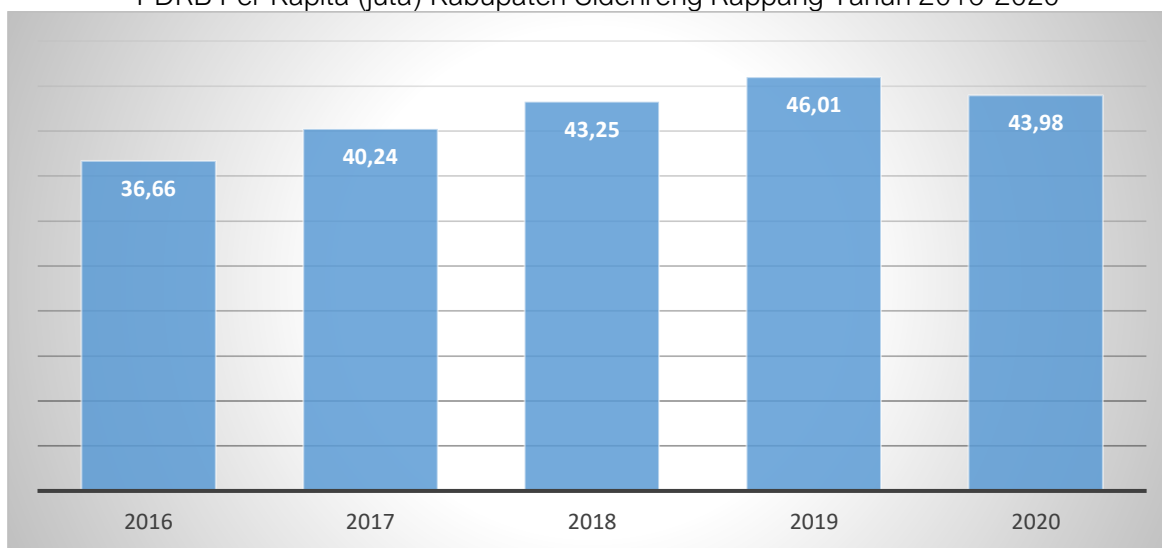
#### **2.2.1.2. PDRB Per Kapita**

Kenaikan nilai PDRB harga berlaku selama lima tahun terakhir, berdampak pada standar hidup masyarakat di Kabupaten Sidenreng Rappang. Perbaikan kesejahteraan tersebut dapat dilihat dari kenaikan pendapatan perkapita yang setiap tahunnya bertambah. Pendapatan perkapita merupakan indikator untuk mengukur seberapa tinggi standar hidup masyarakat sebuah negara/daerah dengan membagi nilai PDRB dan jumlah penduduk. Walaupun terdapat banyak kelemahan, indikator ini dapat dijadikan indikasi awal dalam menilai kemakmuran masyarakat. Seringkali daerah yang punya pendapatan perkapita tinggi belum tentu semua warganya makmur, tapi jika daerah tersebut memiliki pendapatan perkapita rendah menggambarkan rendahnya standar hidup sebagian masyarakatnya.

PDRB perkapita Kabupaten Sidenreng Rappang sepanjang tahun 2015 hingga 2019 konsisten mengalami peningkatan. Kemudian pada tahun 2020 kembali mengalami penurunan. Kenaikan tertinggi terjadi tahun 2016 sebesar Rp. 4,54 juta dari awalnya hanya Rp. 32,12 juta kemudian menjadi Rp. 36,66 juta. Masyarakat menikmati standar hidup lebih tinggi di tahun 2017 karena rata-rata setiap satu penduduk di Kabupaten Sidenreng Rappang memperoleh pendapatan Rp. 40,23 juta per tahun atau mengalami kenaikan senilai Rp. 3,57 juta. Tahun 2018 dan 2019, angka tersebut tetap bertambah masing-masing jadi Rp. 43,25 juta dan Rp. 46,01 juta, tapi selisih perubahannya menurun yaitu Rp. 3,02 juta dan Rp. 2,76 juta.



Grafik 2.10  
PDRB Per Kapita (juta) Kabupaten Sidenreng Rappang Tahun 2016-2020

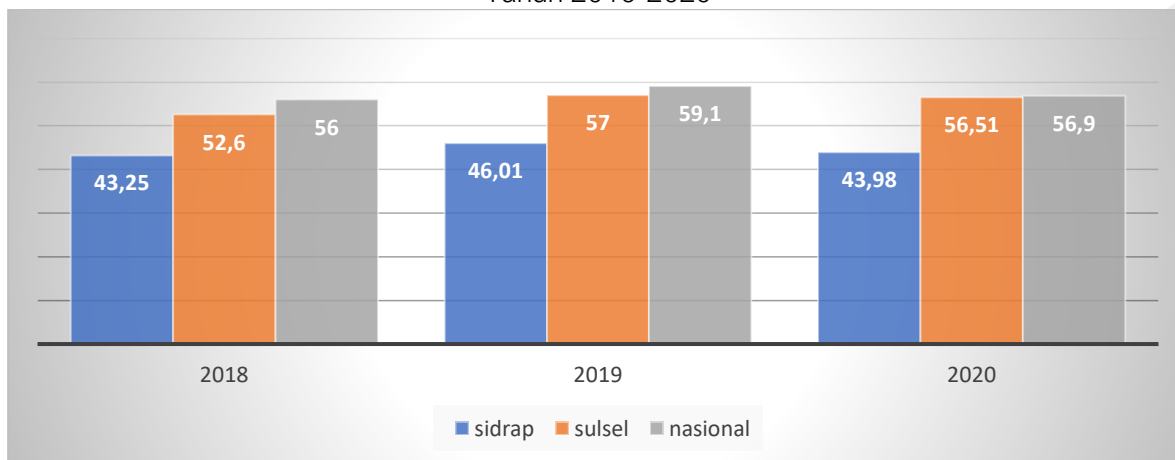


Sumber: BPS Kabupaten Sidenreng Rappang; 2021

Kenaikan PDRB perkapita setiap tahun membuat posisi Kabupaten Sidenreng Rappang relatif terhadap daerah lain di Sulawesi Selatan cukup baik, walaupun masih di bawah capaian nasional dan provinsi. Dari 24 kabupaten/kota di Sulawesi Selatan, pendapatan perkapita Sidenreng Rappang lebih tinggi dari 12 daerah lainnya yaitu Kabupaten Sinjai, Luwu, Kota Palopo, Kabupaten Barru, Luwu Utara, Toraja Utara, Enrekang, Takalar, Bulukumba, Tana Toraja, Jeneponto, dan Kabupaten Gowa atau berada diperingkat 12. Meskipun bisa melampaui beberapa daerah lain, tapi posisi tersebut sebenarnya sedikit menurun dibandingkan dengan tahun 2015, ketika itu pendapatan perkapita Sidenreng Rappang berada pada peringkat delapan, lebih tinggi dari Kabupaten Selayar, Bantaeng, dan Bone. Artinya hanya dalam kurun waktu empat tahun, tiga daerah ini berhasil menaikkan pendapatan perkapita masyarakatnya hingga mencapai masing-masing Rp. 46,80 juta, Rp. 47,50 juta, Rp. 47,50 juta, lebih tinggi dari Kabupaten Sidenreng Rappang. Dari tiga daerah tersebut, yang menarik adalah Kabupaten Bone sebab jumlah populasinya relatif lebih tinggi dari Sidenreng Rappang, bahkan tertinggi kedua setelah Kota Makassar, namun mampu menyalip pendapatan perkapita Kabupaten Sidenreng Rappang hanya dalam waktu empat tahun. Daerah lain sangat mungkin melakukan hal serupa jika pertumbuhan ekonomi Kabupaten Sidenreng Rappang terus-menerus melambat.

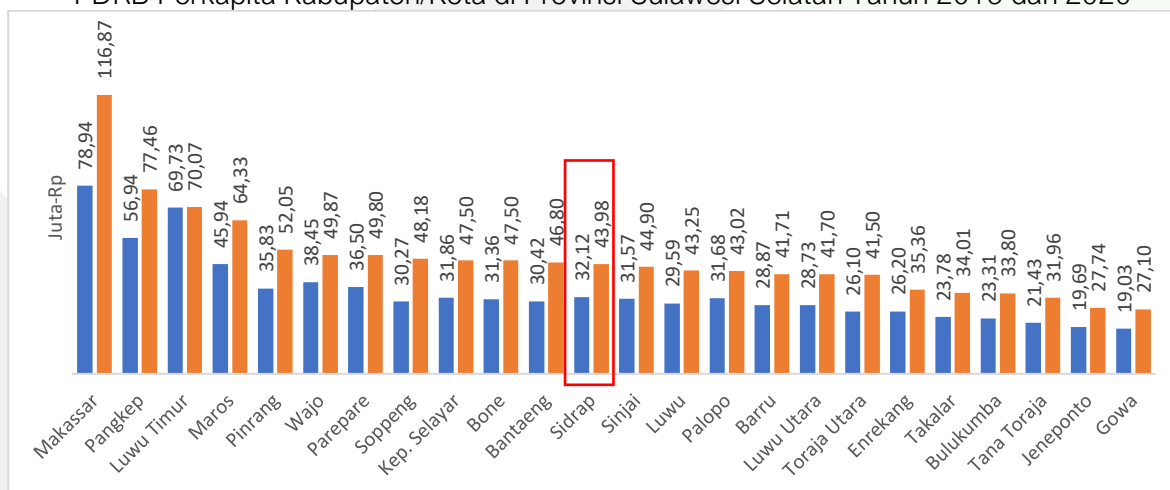


Grafik 2.11.  
PDRB Per Kapita Nasional, Provinsi Sulawesi Selatan, dan Kabupaten Sidenreng Rappang Tahun 2016-2020



Sumber: Badan Pusat Statistik; 2021

Grafik 2.12.  
PDRB Perkapita Kabupaten/Kota di Provinsi Sulawesi Selatan Tahun 2015 dan 2020



Sumber: BPS Provinsi Sulawesi Selatan; 2021

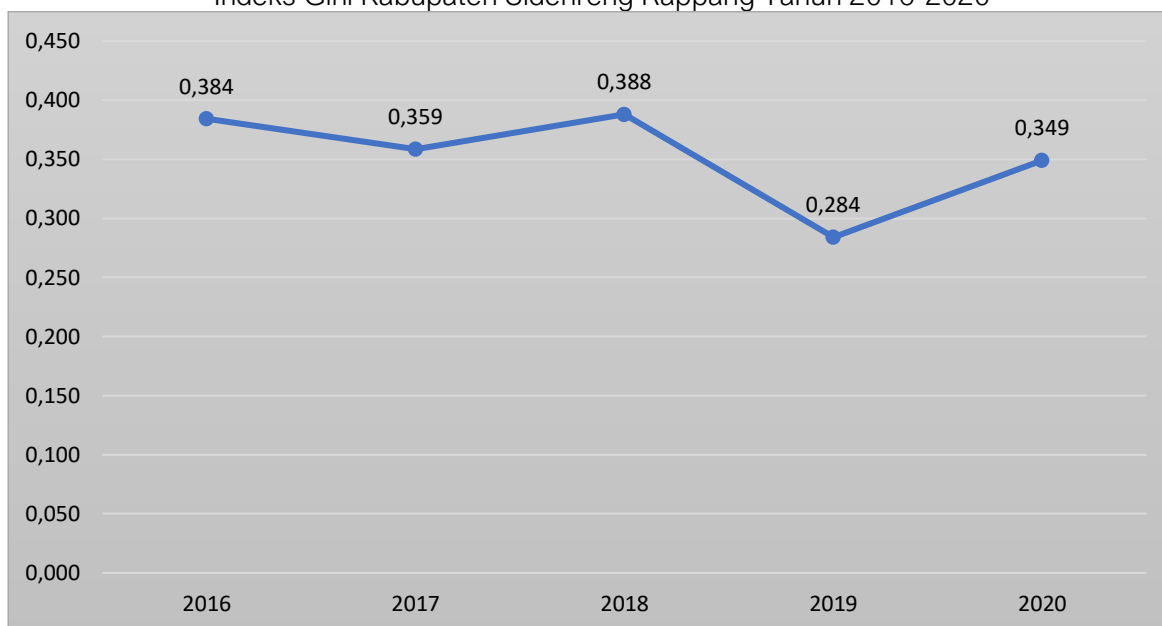
### 2.2.1.3. Indeks Gini

Ketimpangan pendapatan merupakan isu yang selalu mendapat perhatian di tengah isu pertumbuhan ekonomi. Ketika sebuah daerah mengalami pertumbuhan ekonomi akseleratif, seringkali pertanyaan selanjutnya adalah untuk siapa atau kelompok mana yang menikmati manfaat dari pertumbuhan tersebut. Bank Dunia dalam kajiannya menemukan bahwa pertumbuhan ekonomi Indonesia beberapa dekade terakhir hanya dinikmati oleh segelintir kelompok (10% terkaya), sementara sebagian besar masyarakat memperebutkan “kue ekonomi” yang tersisa.





Grafik 2.13.  
Indeks Gini Kabupaten Sidenreng Rappang Tahun 2016-2020



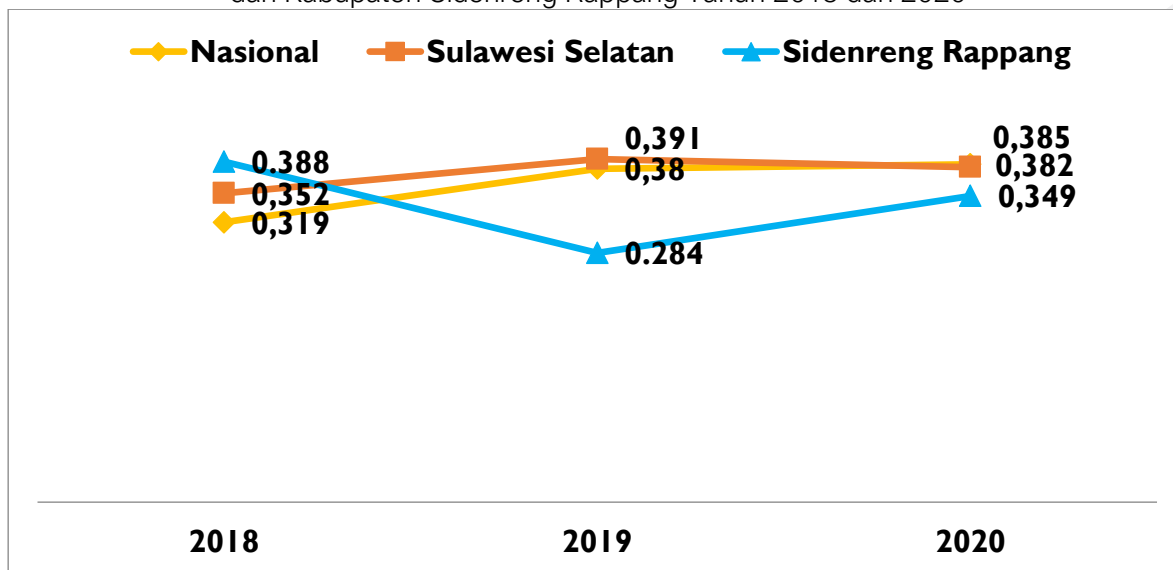
Sumber: BPS Provinsi Sulawesi Selatan; 2021

Laporan Bank Dunia dan beberapa lembaga internasional sudah mengungkapkan realitas ketimpangan di Indonesia, tapi tidak banyak yang melihatnya ditingkat lebih rendah yaitu kabupaten/kota. Kabupaten Sidenreng Rappang misalnya, ketimpangan pendapatan cenderung menurun dilihat dari penurunan angka rasio gini sepanjang tahun 2015 hingga 2020. Kondisi ini terjadi di tengah lambatnya pertumbuhan ekonomi Kabupaten Sidenreng Rappang. Rasio gini Kabupaten Sidenreng Rappang sempat mendekati angka 1 di tahun 2016 yaitu 0,384, naik dari 0,325 setahun sebelumnya. Namun memasuki tahun 2017, distribusi pendapatan relatif membaik dengan mencatat angka indeks gini 0,358, sebelum kembali naik menjadi 0,388 pada tahun 2018. Saat pertumbuhan ekonomi Sidenreng Rappang mencapai titik paling rendahnya tahun 2019, pembagian “kue ekonomi” justru bertambah merata dilihat dari nilai indeks gini yang mendekati 0 atau 0,284. Namun pada tahun 2020 kembali naik menjadi 0,349.

Jika dibandingkan dengan capaian nasional, Provinsi Sulawesi Selatan, dan kabupaten/kota lain Sulawesi Selatan, peringkat rasio gini Kabupaten Sidenreng Rappang tahun 2020 berada pada peringkat 6 terendah di Sulawesi Selatan. Hal ini tentunya lebih buruk dibandingkan pencapaian tahun 2019 yaitu memiliki indeks gini terendah di Sulawesi Selatan. Akan tetapi nilai indeks gini kabupaten Sidenreng Rappang ini masih berada dibawah provinsi dan nasional.

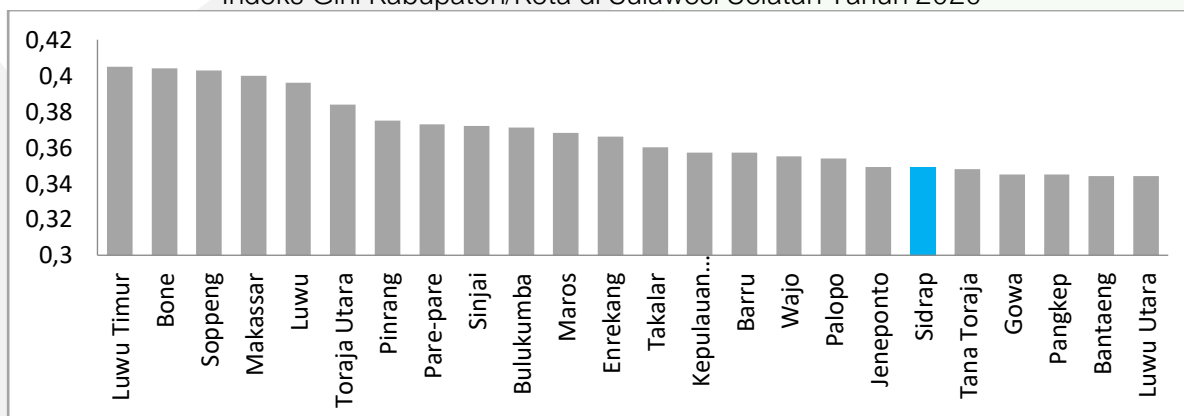


Grafik 2.14.  
Indeks Gini Nasional, Provinsi Sulawesi Selatan,  
dan Kabupaten Sidenreng Rappang Tahun 2018 dan 2020



Sumber: BPS Provinsi Sulawesi Selatan; 2020

Grafik 2.15.  
Indeks Gini Kabupaten/Kota di Sulawesi Selatan Tahun 2020



Sumber: BPS Provinsi Sulawesi Selatan; 2020

Merujuk pada Laporan Bank Dunia Tahun 2015 berjudul Ketimpangan yang Semakin Lebar, menemukan empat penyebab utama ketimpangan pendapatan di Indonesia, dan sangat mungkin juga masih dialami oleh Kabupaten Sidenreng Rappang meskipun rasio ginya cenderung turun. Empat faktor tersebut adalah pertama, terjadi ketimpangan peluang antara generasi miskin dan generasi kaya. Anak yang lahir dari keluarga kaya berpotensi untuk menikmati hidup sama dengan orang tua mereka di masa depan, begitupun dengan anak dari keluarga miskin disebabkan oleh ketimpangan sejak dalam kandungan. Anak dari keluarga kaya sudah menikmati asupan gizi memadai dari orang tua mereka dan fasilitas pelayanan kesehatan terbaik, sementara anak keluarga miskin justru sebaliknya. Ketika mereka lahir,



keduanya sudah terlihat perbedaan mendasar dari sisi kesehatan, anak orang lahir dengan bobot badan normal, sedangkan anak keluarga miskin mengalami *stunting*. Perbedaan asupan gizi sejak dalam kandungan akan membuat perbedaan berarti ketika mereka dewasa.

Faktor kedua yaitu ketimpangan upah antara pekerja berkemampuan tinggi dan rendah. Saat ini di Indonesia ada beberapa lapangan pekerjaan baru yang terbuka akibat perkembangan teknologi, namun tidak semua orang dapat mengakses pekerjaan tersebut karena membutuhkan pendidikan dan kemampuan tertentu. Orang yang bekerja pada pekerjaan bergaji tinggi tersebut tidak banyak, sedangkan mayoritas pekerja menumpuk pada pekerjaan tanpa skill sehingga gajinya rendah. Faktor ketiga adalah konsentrasi kekayaan pada segelintir orang. Orang kaya dapat dengan mudah melipatgandakan kekayaan mereka dengan memanfaatkan instrumen lembaga keuangan dan pasar modal.

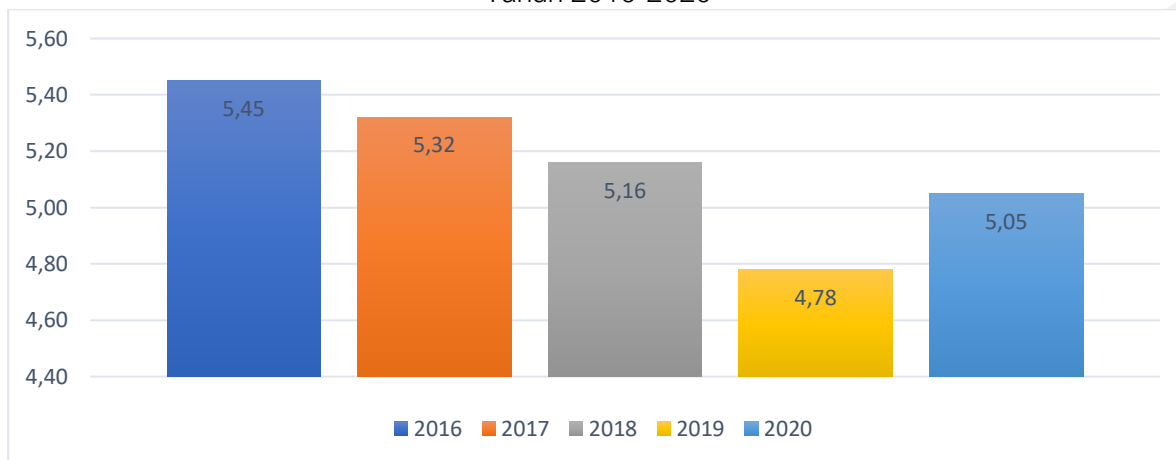
Faktor terakhir adalah ketahanan ekonomi sebagian rumah tangga di Indonesia masih sangat rendah, termasuk rumah tangga petani. Mereka tidak memiliki asuransi kesehatan, sehingga kepala keluarga mereka sakit, maka secara otomatis penghasilan rumah tangga berkurang drastis dan biaya yang dikeluarkan untuk berobat tentu membebani keuangan keluarga. Saat itulah mereka langsung terjerembab dalam kemiskinan dan memperparah ketimpangan pendapatan.

#### **2.2.1.4. Persentase Penduduk dibawah Garis Kemiskinan**

Sama halnya dengan ketimpangan pendapatan, isu kemiskinan selalu menarik untuk dibahas dan tidak jarang menjadi “komoditas politik” oleh calon kepala dan wakil kepala daerah ketika berkampanye. Kemiskinan selalu menjadi pembahasan kebijakan publik di kabupaten/kota di Sulawesi Selatan, termasuk di Kabupaten Sidenreng Rappang. Selama tahun terakhir, upaya pengentasan kemiskinan di Kabupaten Sidenreng Rappang sepertinya memperlihatkan kinerja cukup baik, dinilai dari peningkatan persentase penduduk diatas garis kemiskinan. Tahun 2015, angka kemiskinan mencapai 5,5%. Kemudian terus menurun sampai dengan tahun 2019. Angka terendah pada tahun 2019 mencapai 4,78%,. Namun Kembali naik setelah tahun 2020 yakni 5,05%. Tentu saja efek pandemic covid-19 menjadi factor utama terjadinya peningkatan masyarakat miskin disebabkan oleh kehilangan pekerjaan dan adanya pembatasan sosial dalam mencari nafkah. Angka kemiskinan Kabupaten sidenreng rappang masih jauh dibawah pencapaian provinsi Sulawesi selatan dan nasional.

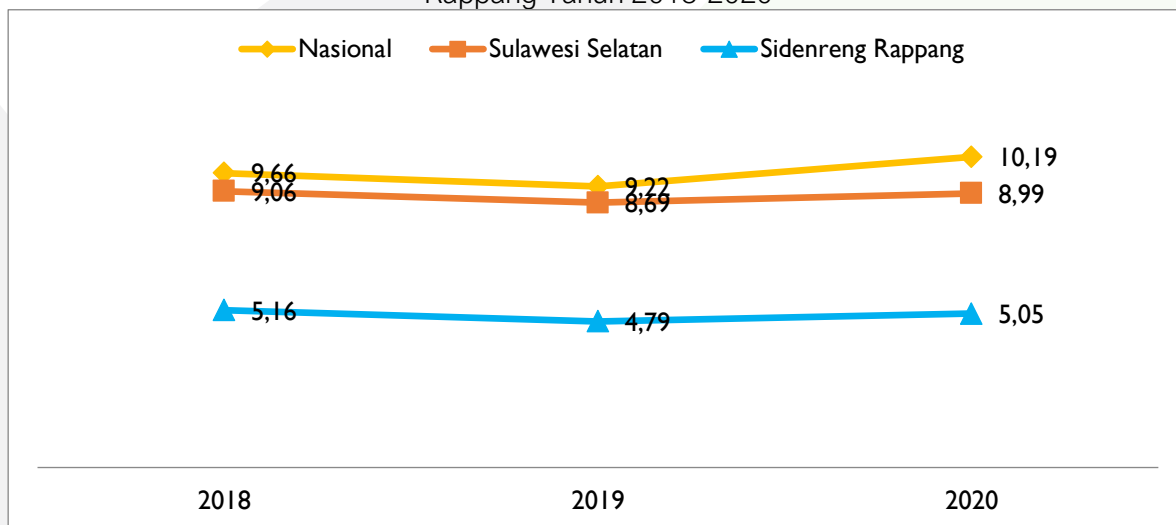


Grafik 2.16.  
Persentase Penduduk dibawah Garis Kemiskinan Kabupaten Sidenreng Rappang  
Tahun 2016-2020



Sumber: BPS Provinsi Sulawesi Selatan, diolah; 2021

Grafik 2.17.  
Persentase Penduduk Miskin Nasional, Provinsi Sulawesi Selatan, dan Kabupaten Sidenreng Rappang Tahun 2018-2020



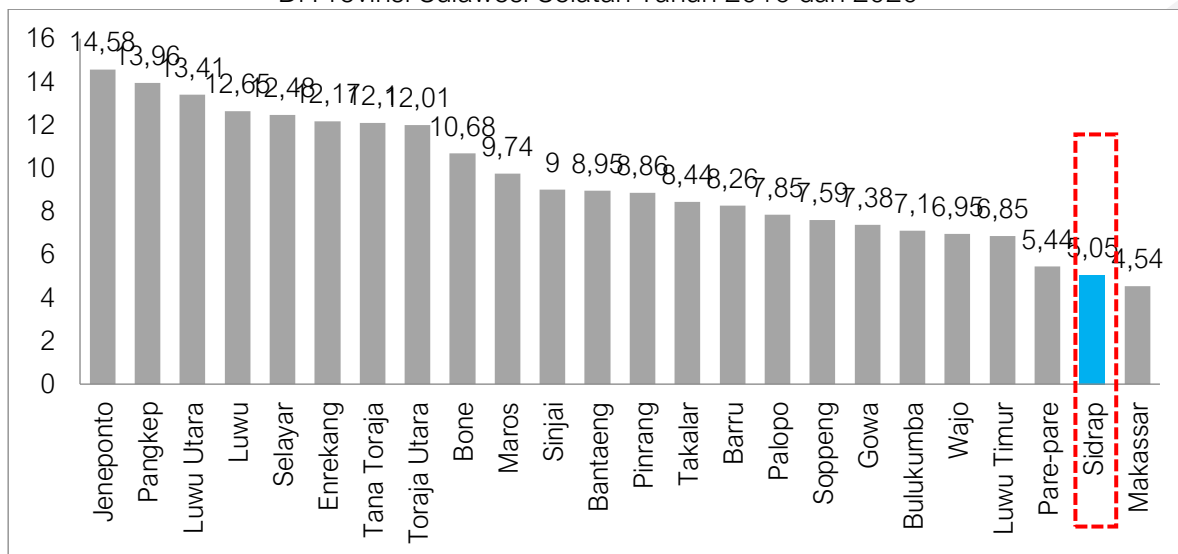
Sumber: BPS Kabupaten Sidenreng Rappang; 2021

Capaian positif dalam lima tahun terakhir memposisikan Kabupaten Sidenreng Rappang sebagai daerah dengan persentase penduduk miskin terendah kedua setelah kota makassar, mengalahkan kabupaten tetangga seperti Pinrang, Enrekang, Luwu, Wajo, Barru, Soppeng, dan Kota Parepare. Posisi tersebut berhasil dipertahankan oleh pemerintah daerah setidaknya lima tahun terakhir. Angka pencapaian ini menunjukkan bahwa pemerintah daerah masih konsisten untuk membantu memperbaiki kesejahteraan masyarakatnya. Capaian ini patut diapresiasi dan perlu dipertahankan sebab terjadi justru ketika pertumbuhan ekonomi daerah cenderung melambat beberapa tahun terakhir.





Grafik 2.18.  
Persentase Penduduk diatas Garis Kemiskinan Kabupaten/Kota  
Di Provinsi Sulawesi Selatan Tahun 2016 dan 2020



Sumber: BPS Provinsi Sulawesi Selatan, 2021

#### 2.2.1.5. Rasio Kesenjangan Kemiskinan (P1)

Umumnya tantangan pemerintah daerah dalam menaikkan persentase penduduk diatas garis kemiskinan adalah kondisi kemiskinan. Kondisi kemiskinan diukur dengan dua indikator yaitu indeks kedalaman kemiskinan atau rasio kesenjangan kemiskinan (P1) dan indeks keparahan kemiskinan (P2). Namun, kesulitan mengentaskan kemiskinan terjadi ketika indeks kedalaman semakin tinggi. Indeks kedalaman adalah ukuran rata-rata kesenjangan pengeluaran masing-masing penduduk miskin terhadap garis kemiskinan. Nilai indeks kedalaman menggambarkan seberapa jauh jarak pengeluaran penduduk miskin dengan garis kemiskinan, jika nilainya tinggi menunjukkan bahwa ketimpangan pengeluaran dengan garis kemiskinan semakin lebar dan akibatnya sulit bagi pemerintah daerah menaikkan pengeluaran mereka dari garis kemiskinan, begitupun sebaliknya.

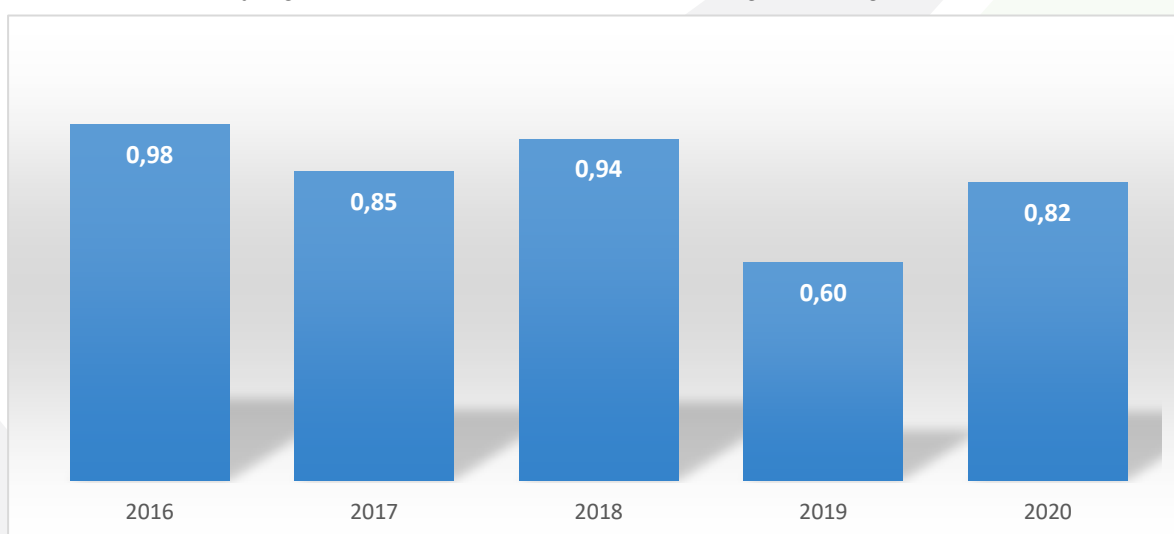
Tapi di Kabupaten Sidenreng Rappang tidak mengalami permasalahan pada kedalaman kemiskinan, sebab selama lima tahun terakhir, tren angka indeks kedalaman cenderung turun dan cukup rendah. Sepanjang tahun 2015 hingga 2020, indeks kedalaman kemiskinan Kabupaten Sidenreng Rappang selalu dibawah 1, menunjukkan bahwa jarak antara pengeluaran penduduk miskin dengan garis kemiskinan tidak begitu jauh. Sempat naik dari 0,66 tahun 2015 ke 0,98 tahun 2016, angka indeks menurun ke 0,85 tahun 2018. Walaupun kembali naik di tahun 2018 menjadi 0,94, sekaligus menjadi angka tertinggi selama periode ini, tapi setahun kemudian turun kembali pada level rendah yaitu 0,60. Setelah itu Kembali naik menjadi 0,82 pada tahun 2020 Ada banyak faktor yang bisa mempengaruhi perubahan indeks



kedalaman kemiskinan, salah satunya adalah inflasi. Inflasi yang tidak bisa dikendalikan akan membuat harga barang dan jasa menjadi sulit dijangkau oleh masyarakat dan membuat garis kemiskinan semakin naik. Jika pengeluaran perkapita masyarakat tidak berubah sementara garis kemiskinan terus naik karena inflasi, maka perlahan ketimpangan antara pengeluaran penduduk miskin dan garis kemiskinan akan semakin jauh dan membuat indeks kedalaman kemiskinan naik. Rendahnya nilai P1 Kabupaten Sidenreng Rappang bisa menjadi pemicu untuk menaikkan lagi jumlah penduduk miskin diatas garis kemiskinan.

Grafik 2.19.

Rasio Kesenjangan Kemiskinan Kabupaten Sidenreng Rappang Tahun 2016-2020



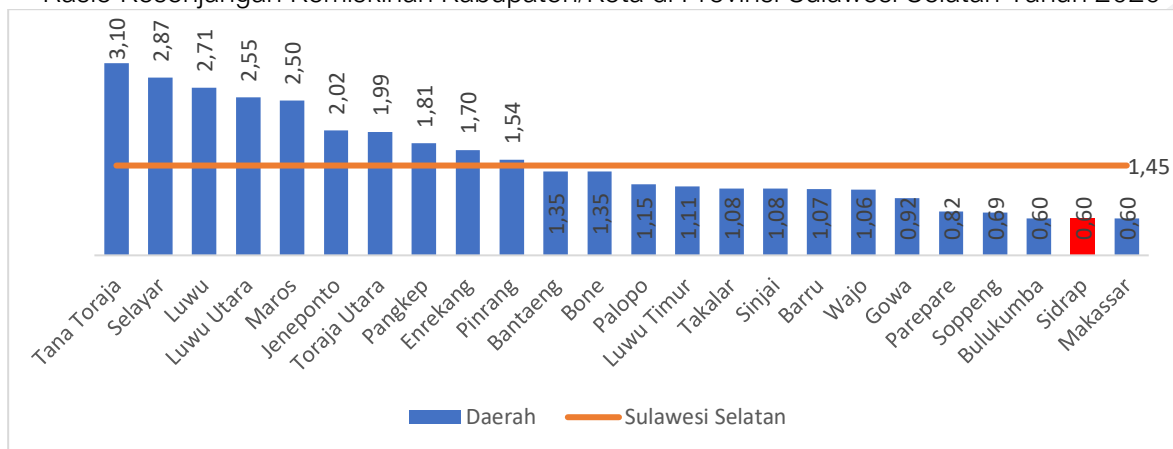
Sumber: BPS Provinsi Sulawesi Selatan; 2021

Selain cenderung turun dari tahun ke tahun, indeks kedalaman kemiskinan Kabupaten Sidenreng Rappang juga relatif lebih rendah dibandingkan sebagian besar kabupaten/kota dan Provinsi Sulawesi Selatan. Sama dengan persentase penduduk diatas garis kemiskinan, posisi angka indeks kedalaman kemiskinan Sidenreng Rappang berada di dua terbawah bersama Kota Makassar dengan angka yang sama 0,60. Selain Kota Makassar, Kabupaten Bulukumba juga mencatat angka indeks kedalaman sebesar 0,60, sementara untuk Provinsi Sulawesi Selatan sendiri memiliki indeks kedalaman kemiskinan sebesar 1,45. Beberapa daerah yang indeks kedalaman kemiskinan berada dibawah provinsi adalah Kabupaten Bantaeng, Bone, Kota Palopo, Kabupaten Luwu Timur, Takalar, Sinjai, Barru, Wajo, Gowa, dan Kota Parepare, sedangkan Kabupaten Tana Toraja, Selayar, Luwu, Luwu Utara, Maros, Jeneponto, Toraja Utara, Pangkep, Enrekang, dan Pinrang memiliki indeks kedalaman diatas provinsi. Relatif rendahnya indeks kedalaman kemiskinan Kabupaten Sidenreng Rappang dibandingkan daerah lain sekaligus menunjukkan kondisi kemiskinan dan tingkat kesulitan berbeda-beda tiap daerah.



Grafik 2.20.

Rasio Kesenjangan Kemiskinan Kabupaten/Kota di Provinsi Sulawesi Selatan Tahun 2020



Sumber: BPS Provinsi Sulawesi Selatan;2020

#### 2.2.1.6. Indeks Pembangunan Manusia (IPM)

Kabupaten Sidenreng Rappang boleh disebut sebagai daerah yang sedang menikmati bonus demografi, seperti disampaikan pada bagian aspek demografi, sebab proporsi penduduk usia produktif lebih besar dibandingkan dengan usia belum dan tidak produktif. Seharusnya struktur penduduk tersebut bisa menjadi modal utama pembangunan daerah. Namun, para pakar kependudukan juga memperingatkan bahwa bonus demografi bisa saja menjadi bencana demografi jika pemerintah daerah tidak memanfaatkan peluang ini dengan baik. Salah satu syarat agar bonus demografi bermanfaat bagi pembangunan daerah adalah meningkatkan kualitas sumberdaya manusia.

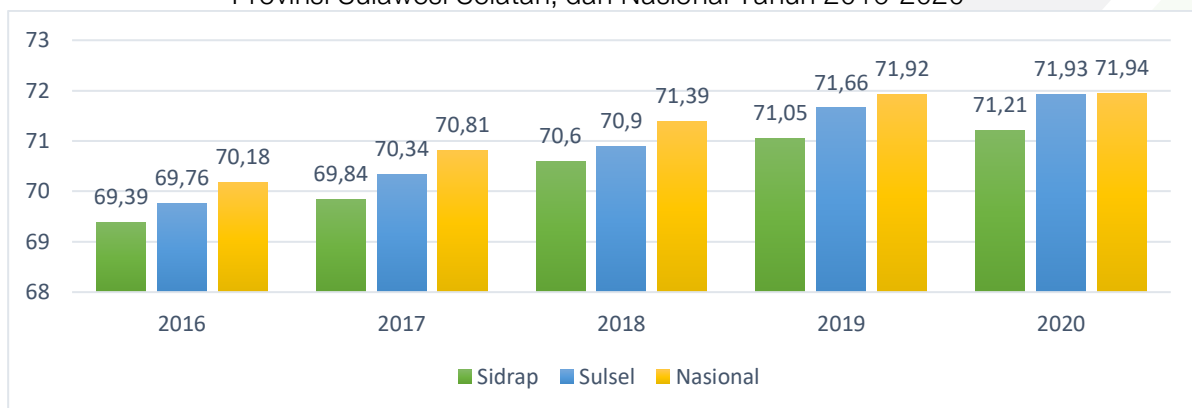
Besarnya jumlah populasi tidak menjamin kemajuan pembangunan daerah, jika kualitas manusianya terbatas, sebaliknya meskipun populasi terbatas tapi diisi oleh manusia berkualitas, pembangunan daerah akan tetap berjalan. Ukuran umum yang digunakan untuk menilai kualitas sumberdaya manusia sebuah negara/daerah adalah indeks pembangunan manusia (IPM). Indeks pembangunan manusia merupakan indeks komposit yang dibangun dari tiga komponen yaitu pendidikan, kesehatan, dan daya beli dan nilainya dikelompokkan menjadi empat kategori mulai dari IPM sangat tinggi dengan nilai lebih 80 hingga IPM rendah bernilai dibawah 60.

Data BPS Provinsi Sulawesi Selatan menunjukkan pencapaian pembangunan manusia Kabupaten Sidenreng Rappang lima tahun terakhir cukup baik karena IPM yang konsisten meningkat. Tahun 2015, kategori IPM Sidenreng Rappang masih dalam kategori sedang dengan nilai 69, namun angka tersebut perlahan naik menjadi 69,39 tahun 2016 dan 69,84 tahun 2017, walau masih dalam kategori sedang. Memasuki tahun 2018, status IPM Kabupaten



Sidenreng Rappang akhirnya mencapai kategori tinggi karena berhasil mencapai angka 70,60 atau diatas 70 dan kinerja tersebut bertahan hingga tahun 2019 mampu mencatatkan IPM 71,05. Pada Tahun 2020 mencatatkan IPM 71.21.

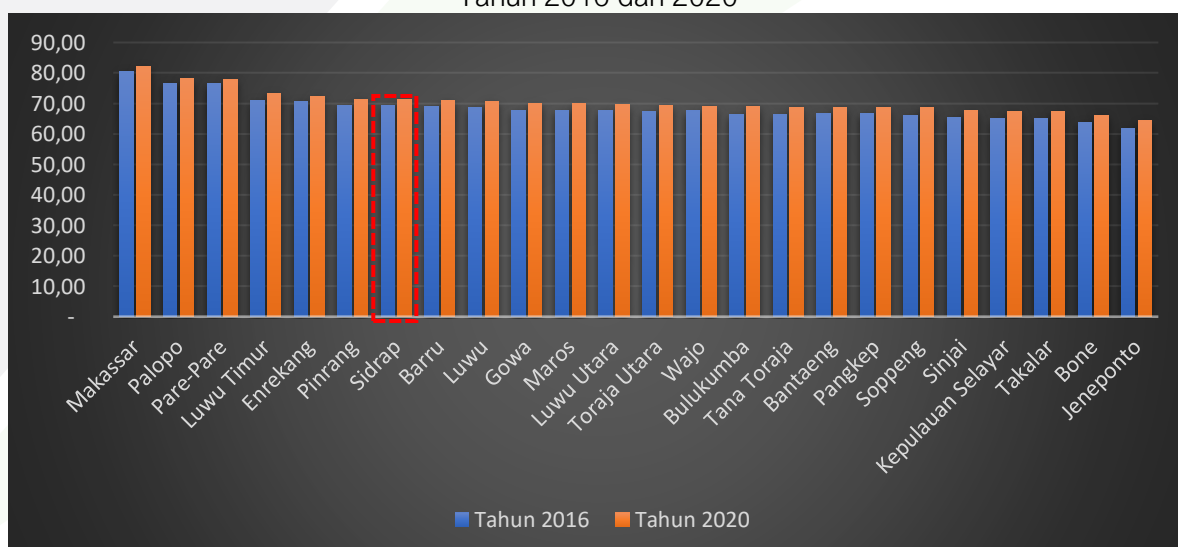
Grafik 2.21.  
Indeks Pembangunan Manusia Kabupaten Sidenreng Rappang,  
Provinsi Sulawesi Selatan, dan Nasional Tahun 2016-2020



Sumber: BPS Provinsi Sulawesi Selatan

Indeks pembangunan manusia Kabupaten Sidenreng Rappang tidak hanya naik setiap tahun, tapi angkanya punya relatif lebih tinggi dari sebagian besar daerah lain di Sulawesi Selatan dan posisi tersebut bisa dipertahankan setidaknya dalam lima tahun terakhir. Tahun 2016 lalu, IPM Sidenreng Rappang sudah lebih tinggi dari 17 daerah lain seperti Kabupaten Barru, Luwu, Gowa, Wajo, Soppeng, Bone, dll.

Grafik 2.22.  
Indeks Pembangunan Manusia Kabupaten/Kota di Provinsi Sulawesi Selatan  
Tahun 2016 dan 2020



Sumber: BPS Provinsi Sulawesi Selatan





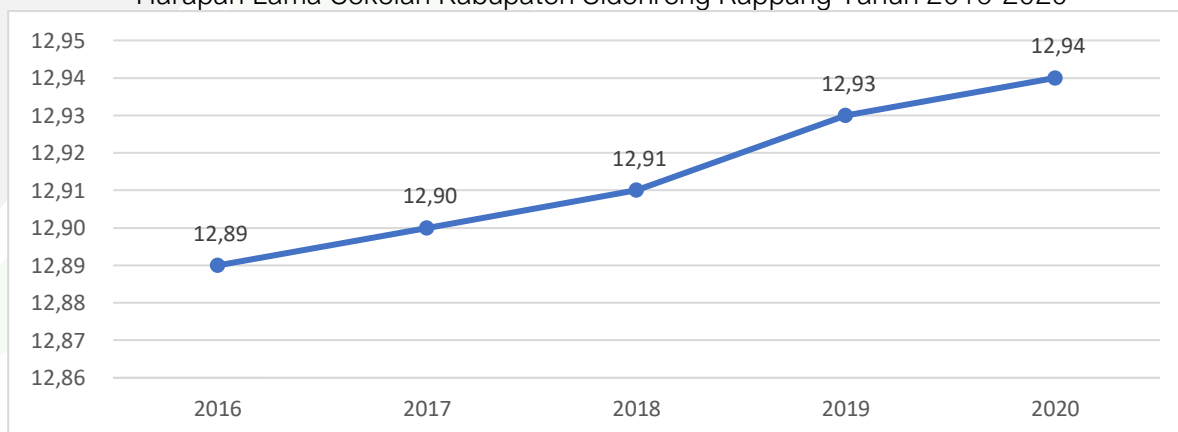
Posisi tersebut tidak berubah empat tahun kemudian, dengan IPM 71,21 tahun 2020, Sidenreng Rappang masih berada pada urutan tujuh dari 24 kabupaten/kota di Sulawesi Selatan, hanya lebih rendah dari enam daerah yaitu, Kota Makassar, Kota Palopo, Kota Parepare, Kabupaten Luwu Timur, Kabupaten Enrekang, dan Kabupaten Pinrang. Jika pemerintah daerah bisa mempertahankan kinerja positif ini, maka sangat mungkin untuk menyalip Kabupaten Pinrang dan Enrekang karena selisih nilai IPM-nya tidak berbeda jauh.

Posisi IPM Kabupaten Sidenreng Rappang yang dicapai saat ini tentu tidak lepas dari kemampuan pemerintah daerah memperbaiki empat indikator utama yaitu rata-rata lama sekolah, angka harapan lama sekolah, usia harapan hidup, dan paritas daya beli, namun rata-rata lama sekolah dan usia harapan hidup tidak dianalisis pada bagian ini dan dibahas pada bagian lain tersendiri.

Angka harapan lama sekolah Kabupaten Sidenreng Rappang dalam kurun waktu lima tahun terakhir menunjukkan kenaikan konsisten. Angka Harapan Lama Sekolah didefinisikan sebagai lamanya sekolah (dalam tahun) yang diharapkan akan dirasakan oleh anak pada umur tertentu di masa mendatang. Angka ini dapat digunakan untuk melihat pembangunan sistem pendidikan pada setiap jenjang, semakin tinggi tentu semakin baik dengan batasan maksimum 18 tahun, begitupun sebaliknya. Kabupaten Sidenreng Rappang tahun 2016 memiliki angka harapan lama sekolah 12,89 tahun, meningkat seiring perbaikan pendidikan mencapai 12,90 tahun dan 12,91 tahun masing-masing di tahun 2017 dan 2018. Kenaikan kembali berlanjut memasuki tahun 2019, capaiannya naik ke 12,93 tahun dan akhirnya sampai 12,94 tahun untuk tahun 2020 atau semakin mendekati angka 13 tahun. Walaupun mengalami kenaikan, namun shortfall-nya relatif rendah, sehingga butuh waktu lama bagi Kabupaten Sidenreng Rappang untuk mencapai angka 13 tahun.

Grafik 2.23.

Harapan Lama Sekolah Kabupaten Sidenreng Rappang Tahun 2016-2020

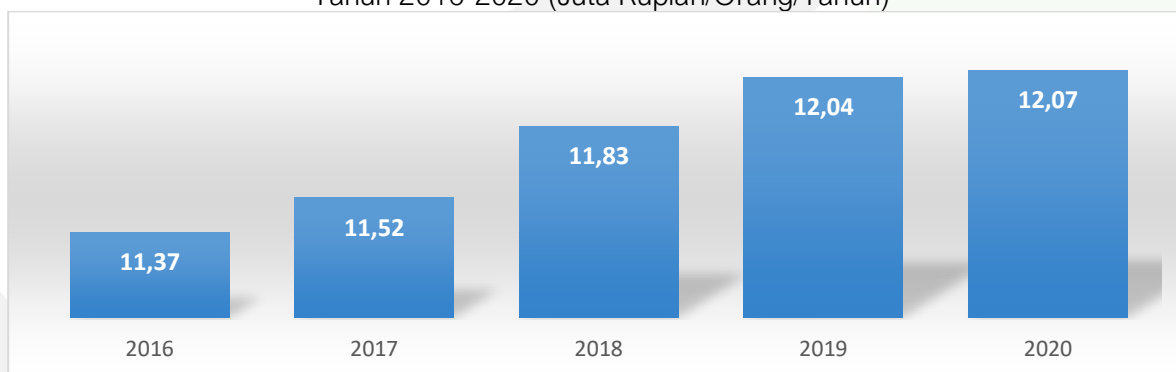


Sumber: BPS Provinsi Sulawesi Selatan



Hal serupa juga terjadi pada indikator pengeluaran perkapita disesuaikan, terus mengalami kenaikan setiap tahunnya, namun angka kenaikannya cukup rendah. Tahun 2016, Sidenreng Rappang sudah mencapai angka pengeluaran perkapita sebesar Rp. 11,37 juta per tahun, nilainya terus bertambah jadi Rp. 11,53 juta tahun 2017, kemudian Rp. 11,83 juta untuk tahun 2018, dan tahun 2019 sebesar Rp. 12,04 juta. Selama tiga tahun tersebut, pengeluaran perkapita memang bertambah, tapi kenaikannya relatif kecil. Baru di tahun 2020, pengeluaran setiap orang di Kabupaten Sidenreng Rappang mencapai Rp. 12,07 juta. Kenaikan tersebut tentu patut diapresiasi, namun jika pemerintah daerah ingin mengakselerasi IPM, maka perhatian harus ditujukan pada *shortfall*nya, bukan hanya sekadar asal meningkat.

Grafik 2.24.  
Pengeluaran Perkapita Disesuaikan Kabupaten Sidenreng Rappang  
Tahun 2016-2020 (Juta Rupiah/Orang/Tahun)



Sumber: BPS Provinsi Sulawesi Selatan 2021

#### 2.2.1.7. Angka Melek Huruf

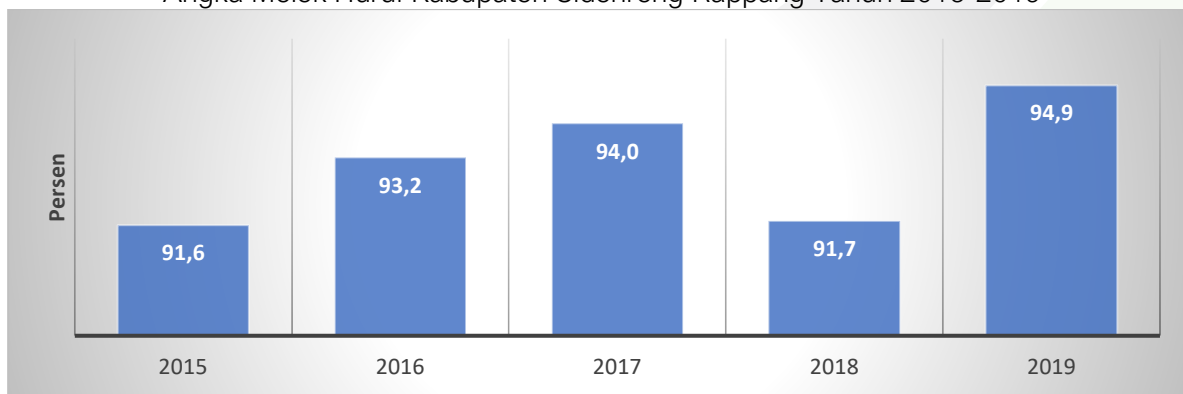
Angka melek huruf pernah menjadi salah satu indikator IPM bersama rata-rata lama sekolah, namun karena pertimbangan hampir semua daerah sudah mencapai angka melek huruf hampir 100 persen, bahkan sebagian sudah sampai 100 persen, sehingga perhitungan IPM terbaru angka melek huruf digantikan dengan harapan lama sekolah. Kabupaten Sidenreng Rappang termasuk salah satu kabupaten di Indonesia yang memiliki angka melek huruf hampir mencapai 100 persen, selama lima tahun terakhir capaiannya sudah di atas 90 persen. Walaupun sempat turun ke angka 91,7 persen tahun 2018 dari 94 persen di tahun 2017, tapi pada tahun 2019 berhasil mencapai 94,9 persen, tertinggi dalam lima tahun terakhir.

Secara relatif, Kabupaten Sidenreng Rappang memiliki lebih sedikit penduduk usia 15 tahun ke atas yang tidak dapat membaca dan menulis dibandingkan daerah lain di Sulawesi Selatan, bahkan lebih rendah dari provinsi. Daerah dengan tingkat buta huruf tinggi adalah Kabupaten Jeneponto dengan angka 14,54 persen, diikuti oleh Kabupaten Bantaeng 14,09 persen, dan Kabupaten Wajo 12,76 persen. Ketiga daerah ini masing-masing memiliki angka



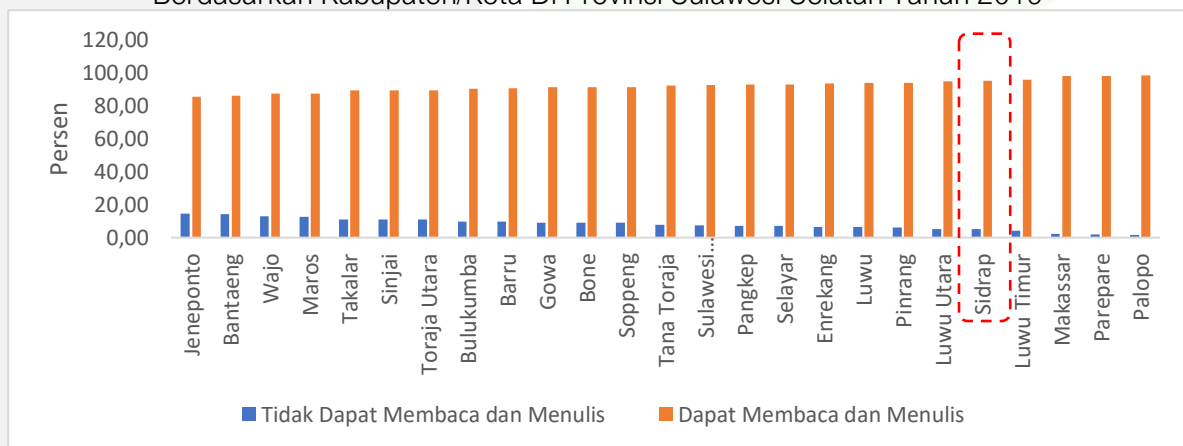
melek huruf 85,46, persen, 85,91 persen, dan 87,24 persen. Kabupaten Sidenreng Rappang berada di posisi lima terbawah tingkat buta hurufnya dengan angka 5,07 persen bersama Kabupaten Luwu Utara yang memiliki tingkat buta huruf 5,23 persen, Luwu Timur 4,28 persen, Kota Makassar 2,15 persen, Kota Parepare 2,03 persen, dan Kota Palopo sebanyak 1,60 persen. Sementara Provinsi Sulawesi Selatan sendiri memiliki 7,55 persen penduduk usia 15 tahun ke atas yang belum bisa membaca dan menulis.

Grafik 2.25.  
Angka Melek Huruf Kabupaten Sidenreng Rappang Tahun 2015-2019



Sumber: BPS Kabupaten Sidenreng Rappang; 2021

Grafik 2.26.  
Persentase Penduduk Usia 15 Tahun Ke Atas Menurut Kemampuan Membaca dan Menulis, Berdasarkan Kabupaten/Kota Di Provinsi Sulawesi Selatan Tahun 2019



Sumber: BPS Provinsi Sulawesi Selatan; 2020

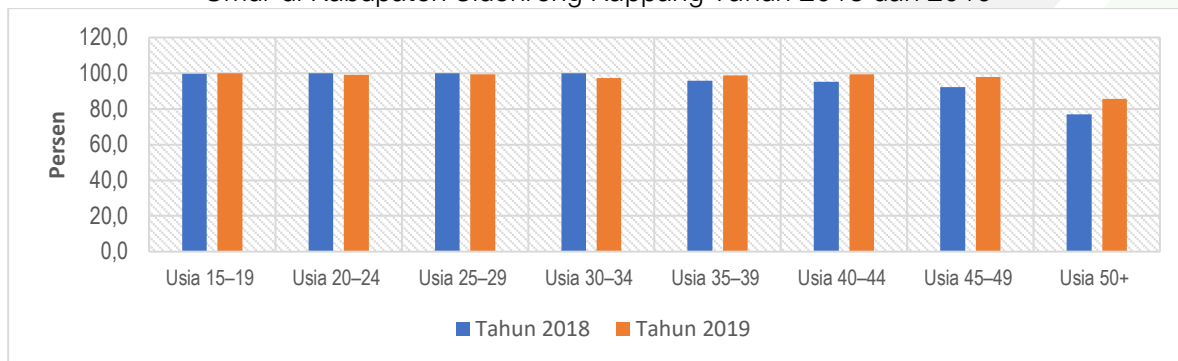
Tantangan terbesar Kabupaten Sidenreng Rappang untuk mencapai angka melek huruf 100 persen adalah penduduk usia tua, sebab sebagian besar penduduk buta huruf adalah kelompok usia 50 tahun ke atas. Tahun 2019, angka melek huruf kelompok usia 50 tahun ke atas hanya 85,5 persen, artinya masih ada 14,5 persen penduduk usia tua yang belum bisa membaca dan menulis, sementara kelompok umur lainnya sudah hampir 100 persen, bahkan penduduk usia 15-19 tahun, 20-24 tahun, dan 25-29 tahun sudah pernah mencapai angka 100



persen. Jika menggunakan data BPS Provinsi Sulawesi Selatan, masih ada 21,70 persen penduduk berusia tua (60 tahun ke atas) mengalami buta huruf. Oleh karena itu, jika pemerintah daerah ingin meningkatkan angka melek huruf, paling tidak sampai mencapai angka 99 persen, maka intervensi perlu diarahkan pada kelompok usia tua.

Grafik 2.27.

Persentase Penduduk Berumur 15 Tahun ke Atas yang Melek Huruf Menurut Kelompok Umur di Kabupaten Sidenreng Rappang Tahun 2018 dan 2019



Sumber: BPS Kabupaten Sidenreng Rappang; 2021

#### 2.2.1.8. Angka Harapan Lama Sekolah

Angka Harapan Lama Sekolah (HLS) didefinisikan sebagai lamanya sekolah (dalam tahun) yang diharapkan akan dirasakan oleh anak pada umur tertentu di masa mendatang. Kegunaan HLS dapat digunakan untuk mengetahui kondisi pembangunan sistem pendidikan di berbagai jenjang. Angka HLS menunjukkan peluang anak usia 7 tahun ke atas untuk mengenyam pendidikan formal pada waktu tertentu. Pemerintah Kabupaten Sidenreng Rappang berhasil menaikkan secara konsisten angka HLS sekolah selama kurun waktu lima tahun terakhir, walaupun masih di bawah capaian nasional dan provinsi Sulawesi Selatan. Dari tahun 2013 sampai 2014 kenaikan angka Harapan Lama Sekolah naik setiap tahun sebesar 0,01 tahun dengan rincian pada tahun 2016, angka harapan lama sekolah 12,90 tahun. pada tahun 2017 naik 12,91 dan tahun 2018 12,91, kemudian naik 0,02 pada tahun 2019 sebesar 12,93, Tahun 2020 sebesar 12,94

Tabel 2.24.

Harapan Lama Sekolah Nasional, Provinsi Sulawesi Selatan, dan Kabupaten Sidenreng Rappang Tahun 2016-2020

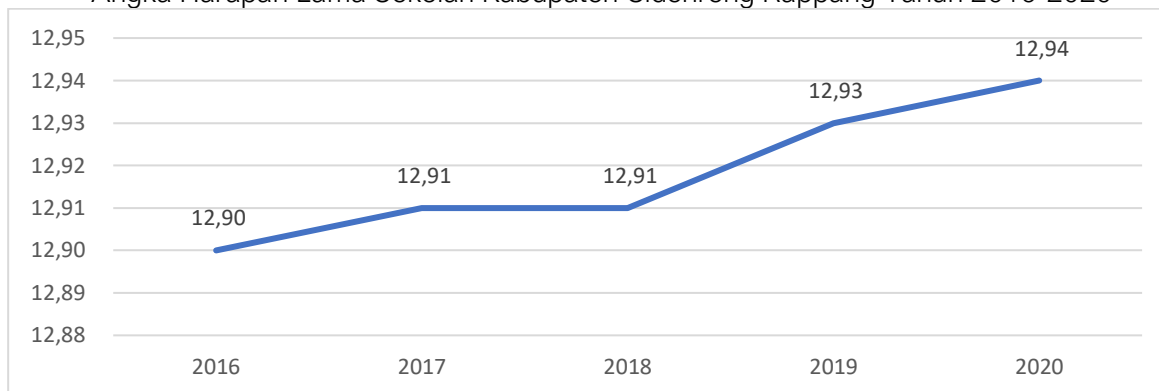
Uraian	2016	2017	2018	2019	2020
Nasional	12,72	12,85	12,91	12,95	12,98
Provinsi Sulawesi Selatan	13,16	13,28	13,34	13,36	13,45
Kab. Sidenreng Rappang	12,90	12,91	12,91	12,93	12,94

Sumber: BPS Kabupaten Sidenreng Rappang; 2021





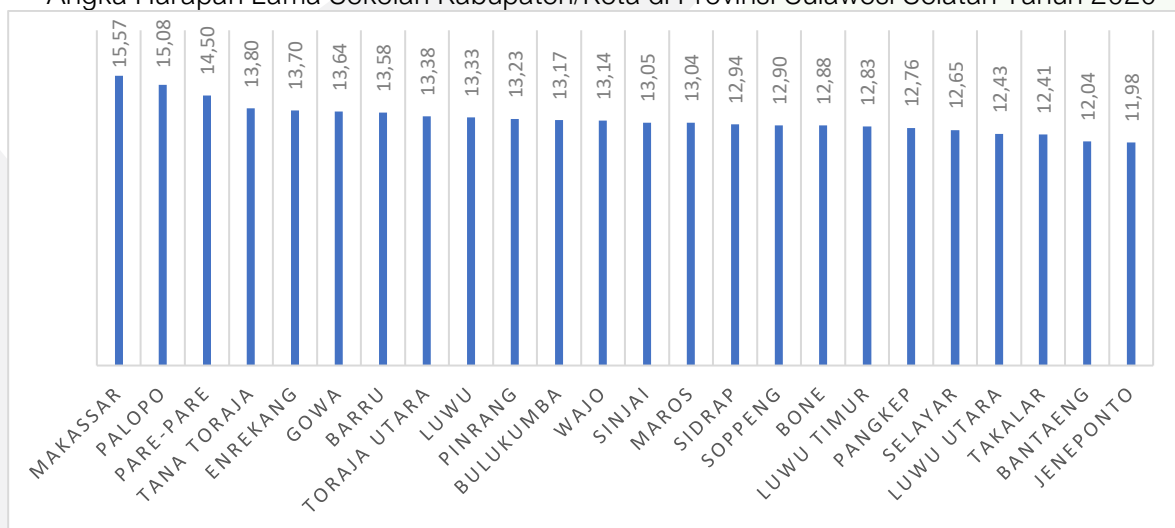
Grafik 2.28.  
Angka Harapan Lama Sekolah Kabupaten Sidenreng Rappang Tahun 2016-2020



Sumber: BPS Kabupaten Sidenreng Rappang; 2021

Aadapun perbandingan dengan kabupate/kota di Provinsi Sulawesi selatan adalah sebagai berikut:

Grafik 2.29.  
Angka Harapan Lama Sekolah Kabupaten/Kota di Provinsi Sulawesi Selatan Tahun 2020



Sumber: BPS Provinsi Sulawesi Selatan; 2021

### 2.2.1.9. Angka Rata-Rata Lama Sekolah

Pada bagian analisis tentang perkembangan IPM Kabupaten Sidenreng Rappang, telah dijelaskan bahwa capaian positif IPM selama lima tahun terakhir disebabkan karena kemampuan pemerintah daerah mendorong semua indikator utama, salah satunya adalah angka rata-rata lama sekolah. Rata-rata lama sekolah didefinisikan sebagai jumlah tahun yang digunakan oleh penduduk berusia 25 tahun ke atas dalam menjalani pendidikan formal. Semakin lama seseorang menempuh pendidikan formal (maksimal 15 tahun), maka semakin tinggi jenjang pendidikannya, begitupun sebaliknya. Rata-rata lama sekolah secara tidak



langsung juga bisa dijadikan parameter untuk mengukur kualitas pendidikan penduduk sebuah daerah.

Pemerintah Kabupaten Sidenreng Rappang, seperti penjelasan sebelumnya, berhasil menaikkan secara konsisten angka rata-rata lama sekolah selama kurun waktu lima tahun terakhir, walaupun demikian, capaian rata-rata lama sekolah di Kabupaten Sidenreng Rappang masih dibawah capaian nasional dan Provinsi Sulawesi Selatan. Tahun 2016, rata-rata penduduk usia 25 tahun menghabiskan waktu menempuh pendidikan formal selama 7,33 tahun.. Kenaikan yang cukup tajam terjadi di tahun 2017 dan 2018, masing-masing mencapai 7,52 tahun dan 7,79 tahun. Tahun 2020, rata-rata lama sekolah penduduk Kabupaten Sidenreng Rappang masih meningkat hingga 7,84 tahun, meski terlihat tidak begitu signifikan. Dari grafik tersebut, terlihat bahwa, meski mengalami kenaikan konsisten, tapi butuh waktu sangat lama bagi Kabupaten Sidenreng Rappang untuk mencapai rata-rata lama sekolah 8 tahun. Sebenarnya angka 7 tahun tersebut sudah dicapai sejak tahun 2013, namun sampai tahun 2020 masih berkutat dengan besaran yang sama. Artinya butuh waktu setidaknya delapan tahun bagi pemerintah daerah untuk mencapai angka rata-rata lama sekolah 8 tahun (dengan asumsi tahun depan tercapai 8 tahun).

Tabel 2.25.

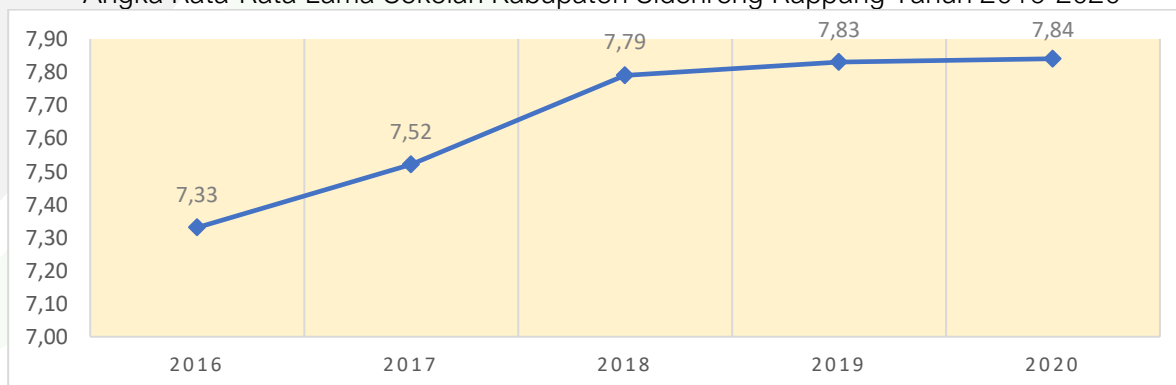
Rata-rata Lama Sekolah Nasional, Provinsi Sulawesi Selatan, Dan Kabupaten Sidenreng Rappang

Uraian	2016	2017	2018	2019	2020
Nasional	7,95	8,1	8,17	8,34	8,48
Provinsi Sulawesi Selatan	7,75	7,95	8,02	8,26	8,38
Kab. Sidenreng Rappang	7,33	7,52	7,79	7,83	7,84

Sumber: BPS Provinsi Sulawesi Selatan; 2021

Grafik 2.30.

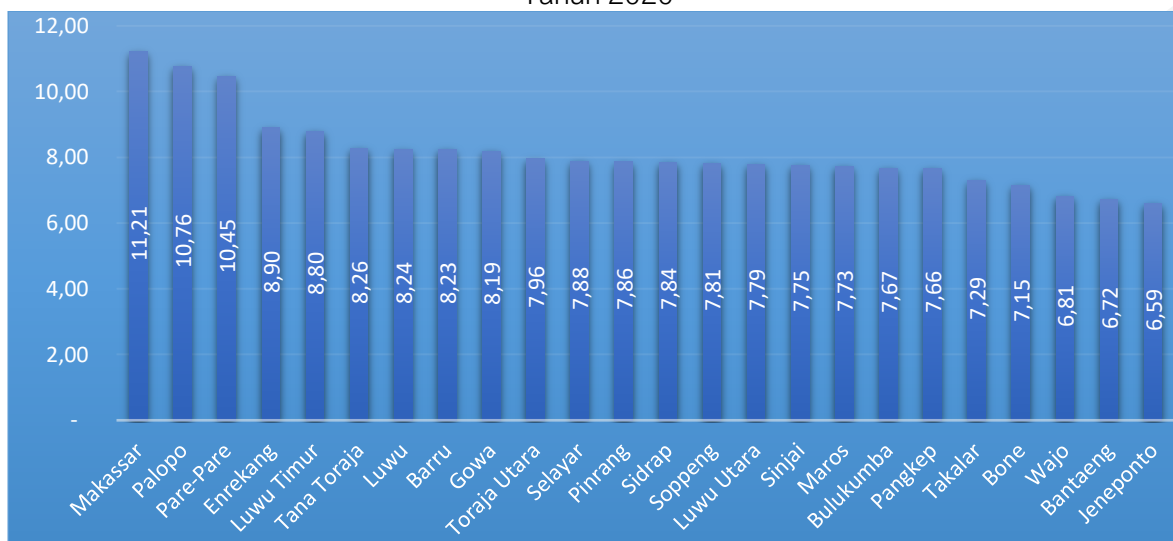
Angka Rata-Rata Lama Sekolah Kabupaten Sidenreng Rappang Tahun 2016-2020



Sumber: BPS Provinsi Sulawesi Selatan; 2021



Grafik 2.31.  
Angka Rata-Rata Lama Sekolah Kabupaten/Kota di Provinsi Sulawesi Selatan  
Tahun 2020



Sumber: BPS Provinsi Sulawesi Selatan; 2021

Keberuntungan bagi Sidenreng Rappang, karena beberapa daerah lain menunjukkan kinerja yang jauh lebih lambat, sehingga rata-rata lama sekolahnya masih relatif tinggi. Jika dibandingkan dengan daerah lain, rata-rata lama sekolah kabupaten Sidenreng Rappang tahun 2020 masih relatif lebih tinggi dari 11 daerah yaitu Kabupaten Luwu Utara, Soppeng, Pangkep, Sinjai, Maros, Bulukumba, Takalar, Bone, Wajo, Bantaeng, dan Jeneponto. Tapi jika di komparasi dengan Kota Makassar, Palopo, Parepare, Kabupaten Enrekang, Luwu Timur, Luwu, Tana Toraja, Gowa, Barru, Toraja Utara, dan Pinrang, rata-rata lama sekolah Sidenreng Rappang masih tertinggal. Jika *shortfall* kenaikan angka rata-rata lama sekolah masih sama dengan tahun-tahun sebelumnya, maka peluang daerah lain mencapai rata-rata lama sekolah lebih tinggi dari Kabupaten Sidenreng Rappang sangat mungkin terjadi, terutama pada tiga daerah yaitu Kabupaten Luwu Utara, Soppeng, dan Selayar.

#### 2.2.1.10. Angka Usia Harapan Hidup

Selain tiga indikator IPM, pemerintah daerah sepertinya juga berhasil menaikkan angka usia harapan hidup masyarakat. Usia harapan hidup merupakan indikator penting untuk melihat derajat kesehatan dan pembangunan kesehatan sebuah daerah. Semakin tinggi usia harapan hidup, menggambarkan semakin maju pembangunan kesehatan karena rata-rata penduduk bisa hidup lebih lama, begitupun sebaliknya. Selain itu, panjang-pendeknya usia harapan hidup sebuah daerah juga menunjukkan seberapa mampu masyarakat gaya hidup sehat. Penduduk Jepang misalnya, dianggap sebagai manusia yang umurnya paling panjang di



dunia sebab tidak hanya pembangunan kesehatannya yang memadai, tapi juga gaya hidup warganya terkenal sehat.

Upaya pemerintah daerah untuk mendorong perbaikan derajat kesehatan bagi penduduk perlahan mulai menunjukkan hasil. Dalam kurun waktu lima tahun terakhir, usia harapan hidup masyarakat di Kabupaten Sidenreng Rappang mengalami kenaikan, dari 68,69 tahun menjadi 68,82 tahun masing-masing di tahun 2016 dan 2017. Usia harapan hidup Kabupaten Sidenreng Rappang mengalami kenaikan eksponensial mulai tahun 2018 hingga 2020 dengan mencatat angka 69,15 tahun, kemudian 69,59 tahun, dan akhirnya jadi 69,83 tahun, sekaligus menjadi angka tertinggi selama periode lima tahun terakhir. Walaupun demikian, capaian tersebut masih di bawah nasional, dan Provinsi Sulawesi Selatan.

Tabel 2.26.

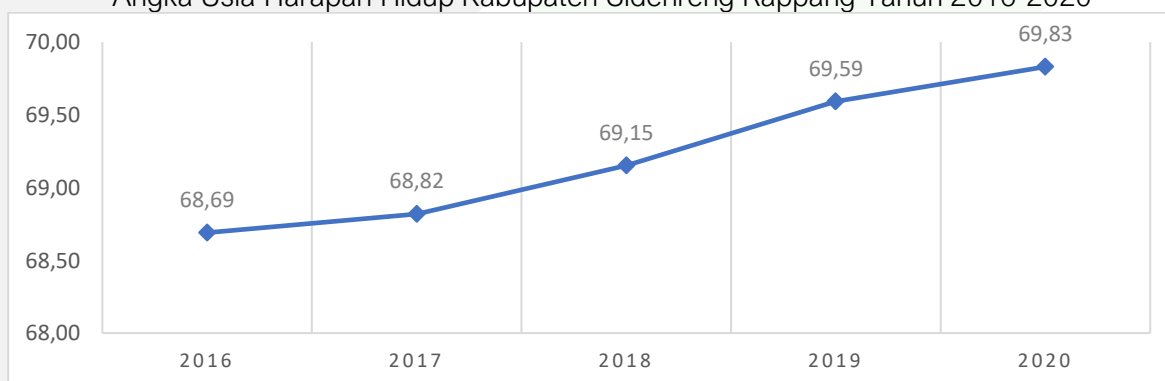
Usia Harapan Hidup Nasional, Provinsi Sulawesi Selatan, Dan Kabupaten Sidenreng Rappang

Uraian	2016	2017	2018	2019	2020
Nasional	70,95	71,11	71,23	71,39	71,47
Provinsi Sulawesi Selatan	69,82	69,84	70,08	70,43	70,57
Kab. Sidenreng Rappang	68,69	68,82	69,15	69,59	69,83

Sumber: BPS Provinsi Sulawesi Selatan; 2021

Grafik 2.32.

Angka Usia Harapan Hidup Kabupaten Sidenreng Rappang Tahun 2016-2020



Sumber: BPS Provinsi Sulawesi Selatan; 2021

Jika dianalisis lebih jauh, kenaikan angka harapan hidup di Kabupaten Sidenreng Rappang terutama untuk tahun 2019 dan 2020, dibandingkan tahun-tahun sebelum, sebab di dua tahun tersebut terlihat kenaikan signifikan. Sebenarnya, usia harapan hidup 68 tahun sudah dicapai Kabupaten Sidenreng Rappang sejak tahun 2012, tapi karena shortfall kenaikannya lambat, membutuhkan tujuh tahun untuk bisa menaikkan harapan hidup satu digit atau jadi 69 tahun. Tapi untuk tahun 2019 dan 2020, kurva menunjukkan bentuk yang lebih curam, menggambarkan bahwa peningkatannya sangat signifikan, sehingga ketika kinerja ini bisa



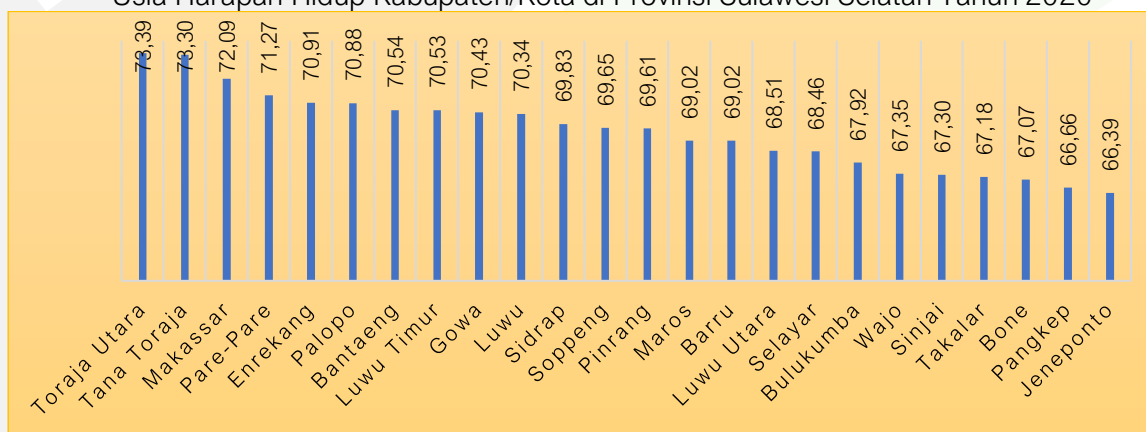


dipertahankan, maka Kabupaten Sidenreng Rappang bisa mengejar ketertinggalan dari daerah lain.

Tahun 2020, usia harapan hidup Kabupaten Sidenreng Rappang berada pada peringkat 11 dari 24 kabupaten/kota di Sulawesi Selatan, lebih tinggi dibandingkan Kabupaten Soppeng, Pinrang, Maros, Barru, Kep. Selayar, Luwu Utara, Bulukumba, Sinjai, Wajo, Takalar, Bone, Pangkep, dan Jeneponto. Posisi 11 dari 24 kabupaten/kota di Sulawesi Selatan sebenarnya sudah dicapai Kabupaten Sidenreng Rappang setidaknya dari tahun 2016, berarti dalam jangka empat tahun kemudian, posisi tersebut tidak mengalami perubahan. Jika kenaikan usia harapan hidup mengikuti pola seperti beberapa tahun lalu (lambat), maka butuh waktu lima tahun lagi untuk mencapai angka 70 tahun, namun apabila kinerja tahun 2019 dan 2020 bisa dipertahankan bahkan dinaikkan lagi, maka dalam waktu dua atau tiga tahun Kabupaten Sidenreng Rappang sudah bisa melampaui Kabupaten Luwu dan Kabupaten Gowa yang memiliki usia harapan hidup 70,37 tahun dan 70,43 tahun. Daerah yang memiliki umur harapan hidup sangat tinggi, adalah Kabupaten Toraja Utara, Tana Toraja, Kota Makassar, Kota Parepare, Kabupaten Enrekang, dan Kota Palopo memiliki usia harapan hidup lebih tinggi dari provinsi.

Grafik 2.33.

Usia Harapan Hidup Kabupaten/Kota di Provinsi Sulawesi Selatan Tahun 2020



Sumber: BPS Provinsi Sulawesi Selatan; 2021

#### 2.2.1.11. Persentase Balita Gizi Buruk

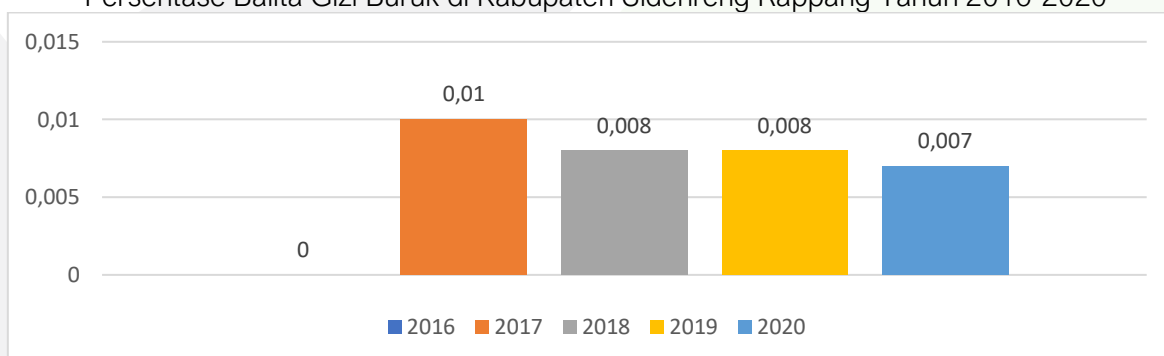
Secara demografi, Kabupaten Sidenreng Rappang satu dari sekian banyak daerah yang saat ini menikmati bonus demografi, sebuah kondisi dimana proporsi penduduk usia produktif lebih banyak daripada penduduk belum dan tidak produktif. Namun banyak tantangan yang dihadapi oleh pemerintah dan pemerintah daerah sebelum akhirnya bisa memanfaatkan bonus tersebut, salah satunya adalah kualitas sumberdaya manusia terutama pada aspek kesehatan. Banyak penelitian yang menemukan bahwa kualitas manusia saat dewasa sangat



ditentukan oleh status gizi mereka sejak masih balita. Jika sejak balita, mereka mengalami gizi buruk, maka ketika dewasa akan berdampak perkembangan kecerdasan, begitupun sebaliknya.

Secara umum gizi buruk adalah suatu keadaan kekurangan konsumsi zat gizi yang disebabkan oleh rendahnya konsumsi energi protein dalam makanan sehari-hari, yang ditandai dengan berat dan tinggi badan tidak sesuai umur (dibawah rata-rata) dan harus ditetapkan oleh tenaga medis. Karena dianggap urgen untuk diselesaikan, pemerintah pusat melalui Kementerian Kesehatan mengeluarkan Permenkes No. 29 Tahun 2019 Tentang Penanggulangan Masalah Gizi Bagi Anak Akibat Penyakit. Dalam peraturan tersebut, Kementerian Kesehatan memberikan definisi yang lebih rinci tentang status gizi buruk, yaitu keadaan gizi balita yang ditandai dengan kondisi sangat kurus, disertai atau tidak edema pada kedua punggung kaki, berat badan menurut panjang badan atau berat badan dibanding tinggi badan kurang dari -3 standar deviasi dan/atau lingkaran lengan atas kurang dari 11,5 cm pada Anak usia 6-59 bulan.

Grafik 2.34.  
Persentase Balita Gizi Buruk di Kabupaten Sidenreng Rappang Tahun 2016-2020



Sumber: Dinas Kesehatan, Pengendalian Penduduk dan KB Kabupaten Sidenreng Rappang; 2021

Berdasarkan Permenkes No. 29 Tahun 2019, pemerintah dan pemerintah daerah diberikan tanggung jawab terhadap penyelenggaraan penanggulangan masalah gizi bagi anak akibat penyakit secara terpadu dan berkesinambungan. Pemerintah Kabupaten Sidenreng Rappang, termasuk serius mengupayakan agar tidak ada lagi balita yang mengalami gizi buruk. Kondisi balita tanpa gizi buruk pernah dicapai tahun 2016, padahal setahun sebelum ada 0,02 persen balita di Sidenreng Rappang yang menderita gizi buruk. Namun, pemerintah daerah tidak mampu mempertahankan capaian tersebut, sehingga angkanya kemudian bertambah jadi 0,01 persen tahun 2017. Meskipun tahun 2018 dan 2019 persentase balita gizi buruk menurun



jadi 0,008 persen, dan tahun 2020 turun 0,007 tapi capaian tersebut tentu masih belum cukup baik karena empat tahun lalu Sidenreng Rappang pernah mencapai angka 0 persen.

Adapun Data unsur pembentuk persentase Balita Gizi Buruk pada grafik di atas dapat dilihat pada tabel di bawah ini :

Tabel 2.27.

Jumlah Balita Gizi Buruk di Kabupaten Sidenreng Rappang Tahun 2016-2020

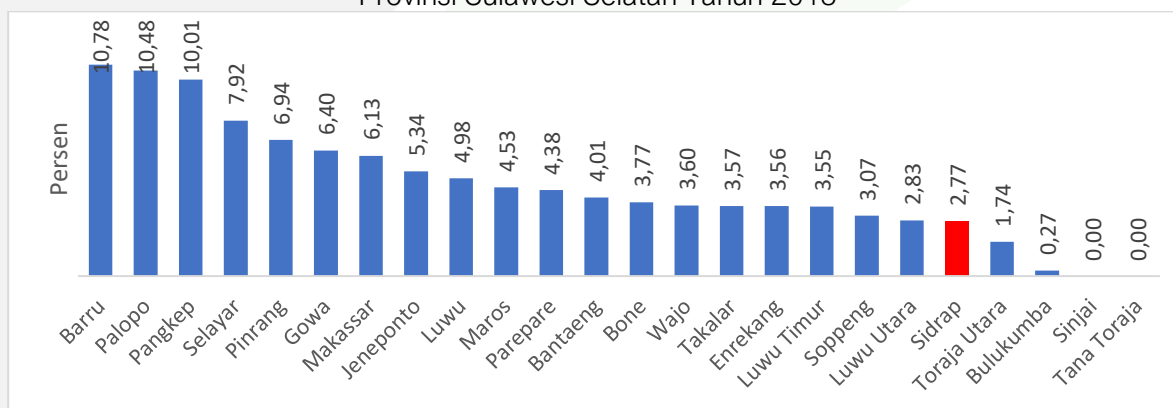
Uraian	2016	2017	2018	2019	2020
Balita Gizi Buruk (kasus)	0	3	2	2	2

Sumber: Dinas Kesehatan, Pengendalian Penduduk dan KB; 2021

Capaian persentase balita gizi buruk Kabupaten Sidenreng Rappang jauh lebih rendah dibandingkan mayoritas daerah di Sulawesi Selatan berdasarkan Data Riskesdas tahun 2018 Kementerian Kesehatan. Kabupaten Sidenreng Rappang berada di lima besar daerah dengan prevalensi balita gizi buruk paling rendah di Sulawesi Selatan, bersama Kabupaten Toraja Utara yang angkanya cuma 1,74 persen, Kabupaten Bulukumba 0,27 persen, Kabupaten Sinjai dan Tana Toraja yang masing-masing mencatat angka 0 persen. Sementara lima daerah dengan prevalensi tertinggi ditempati oleh Kabupaten Barru dengan 10,78 persen, kemudian Kota Palopo 10,48 persen, Kabupaten Pangkep 10,01 persen, Kabupaten Selayar 7,92 persen, dan Kabupaten Pinrang 6,94 persen.

Grafik 2.35.

Prevalensi Gizi Buruk Pada Anak Umur 0-23 Bulan (Baduta) Berdasarkan Kabupaten/Kota di Provinsi Sulawesi Selatan Tahun 2018



Sumber: Kementerian Kesehatan; 2020

#### 2.2.1.12. Indeks Infrastruktur

Indeks infrastruktur di Kabupaten Sidenreng Rappang dibentuk dari indikator persentase jalan dengan kondisi mantap, persentase rumah tangga dengan akses terhadap air minum layak, cakupan irigasi, dan persentase rumah layak huni. Indeks infrastuktur Kabupaten



Sidenreng Rappang dalam tiga tahun dari 2017 sampai 2019 mengalami kenaikan setiap tahunnya. Pada tahun 2017 indeks Infrastruktur adalah sebesar 62,27% naik pada tahun 2018 yaitu 66,11% dan pada tahun 2020 mengalami kenaikan menjadi 70,29%. Indeks Infrastruktur naik namun pada indikator persentase jalan dalam kondisi mantap masih rendah yaitu 29,71%.

Tabel 2.28.

Indeks Infrastruktur Kabupaten Sidenreng Rappang 2016-2020

No.	Data	Satuan	Realisasi				
			2016	2017	2018	2019	2020
1	Tingkat Kemantapan Jalan	%	50,18	50,88	51,17	53,42	51.14
2	Cakupan irigasi	%	40,00	45,00	50,00	55,00	60.00
3	Persentase Rumah yang mengakses air bersih	%	81,31	82,31	92,20	96,65	97.60
4	Persentase Rumah Layak Huni	%	91,66	96,66	98,39	99,14	99.14
	<b>Indeks Layanan Infrastruktur</b>	<b>Indeks</b>	<b>61,27</b>	<b>62,27</b>	<b>66,11</b>	<b>69,40</b>	<b>70.29</b>

Sumber: Dinas Bina Marga, Cipta Karya, Tata Ruang, Pertanahan, dan Pemukiman Rakyat, diolah; 2021

### 2.2.1.13. Indeks Kualitas Lingkungan Hidup

IKLH (Indeks Kualitas Lingkungan Hidup) merupakan gambaran atau indikasi awal yang memberikankesimpulan cepat dari suatu kondisi lingkungan hidup pada lingkup dan periode tertentu. Perhitungan IKLH berasal dari penggabungan 3 indikator komponen lingkungan, yaitu Indeks Kualitas Air (IKA), yang diukur menggunakan 7 parameter yaitu TSS, DO, BOD, COD, total fosfat, fecal coli dan total coliform. Parameter Indeks Kualitas Udara (IKU) yaitu SO<sub>2</sub> dan NO<sub>2</sub>. Sedangkan Indeks Kualitas Tutupan Lahan (IKTL) diukur berdasarkan luas tutupan lahan.

Indek Kualitas Lingkungan Hidup Kabupaten Sidenreng Rappang Tahun 2019 dan Tahun 2020 adalah 66,53 yang menandakan bahwa Indeks Kualitas Lingkungan hidup Kabupaten Sidenreng Rappang berada di kategori cukup dengan komponennya Indeks Kualitas Air (IKA) 38,34 dan Indeks Kualitas Udara (IKU) 84,67 serta Indeks Kualitas Tutupan Lahan (IKTL) 48,06.

Tabel 2.29.

Peringkat Kinerja Unit Pelayanan Kabupaten Sidenreng Rappang Tahun 2019 Sampai Dengan Tahun 2020

NO	INDIKATOR KOMPONEN	2019	2020
1	Indeks Kualitas Air (IKA) <sup>2</sup>	38,34	58.40
2	Indeks Kualitas Udara (IKU)	84,67	84.77
3	Indeks Kualitas Tutupan Lahan (IKTL)	48,06	49.19
	<b>INDEKS KUALITAS LINGKUNGAN HIDUP</b>	<b>66,53</b>	<b>62.68</b>

Sumber: Dinas Lingkungan Hidup; 2021



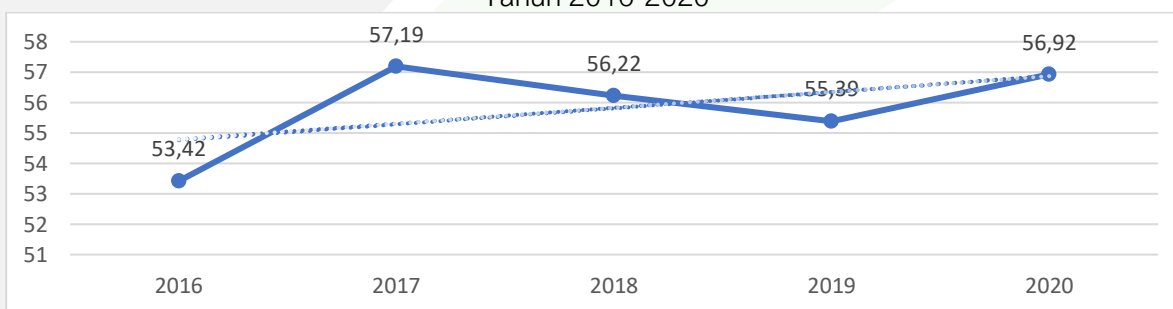


#### 2.2.1.14. Tingkat Partisipasi Angkatan Kerja

Pada bagian demografi, dijelaskan tentang potensi sumberdaya manusia yang dimiliki Kabupaten Sidenreng Rappang, dimana selain kuantitasnya cukup banyak, struktur kependudukannya juga didominasi oleh penduduk usia produksi. Dominasi penduduk usia produktif sebenarnya merupakan modal dasar pembangunan daerah, terutama untuk mendorong pembangunan ekonomi daerah melalui keterlibatan mereka dalam kegiatan produksi barang dan jasa. Salah satu keberhasilan Korea Selatan dan Jepang memanfaatkan bonus demografi karena sebagian besar penduduk usia produktif berkontribusi bagi peningkatan produktivitas nasional, sehingga penting bagi pemerintah daerah memanfaatkan dengan baik potensi tersebut, karena jika tidak dimanfaatkan maka berpotensi menjadi ancaman demografi di masa depan.

Indikator untuk melihat sejauh mana keterlibatan penduduk usia produktif terhadap kegiatan produksi barang dan jasa adalah tingkat partisipasi angkatan kerja (TPAK). Parameter ini mengindikasikan besarnya persentase penduduk usia kerja yang aktif secara ekonomi di suatu negara/daerah. Semakin tinggi TPAK, menunjukkan bahwa sebagian besar penduduk usia kerja di daerah tersebut ingin terlibat dalam kegiatan produksi, sehingga produktivitas nasional dapat didorong, namun jika yang terjadi sebaliknya, maka bonus demografi Kabupaten Sidenreng Rappang menjadi tidak begitu berdampak bagi pembangunan ekonomi daerah.

Grafik 2.36.  
Tingkat Partisipasi Angkatan Kerja (TPAK) Kabupaten Sidenreng Rappang  
Tahun 2016-2020



Sumber: BPS Kabupaten Sidenreng Rappang; 2021

Secara umum tren perkembangan TPAK di Kabupaten Sidenreng Rappang cenderung naik dalam lima tahun terakhir. Tercatat ada 53,42 persen penduduk usia produktif di Kabupaten Sidenreng Rappang tahun 2016, namun setahun kemudian mengalami kenaikan menjadi 57,19 persen. Karena jumlah pencari kerja mengalami kenaikan, menyebabkan TPAK menaik cukup signifikan hingga sampai 57,19 persen, tertinggi dalam lima tahun terakhir. Tapi memasuki tahun 2018 dan 2019, keterlibatan usia kerja dalam kegiatan produktif menurun,

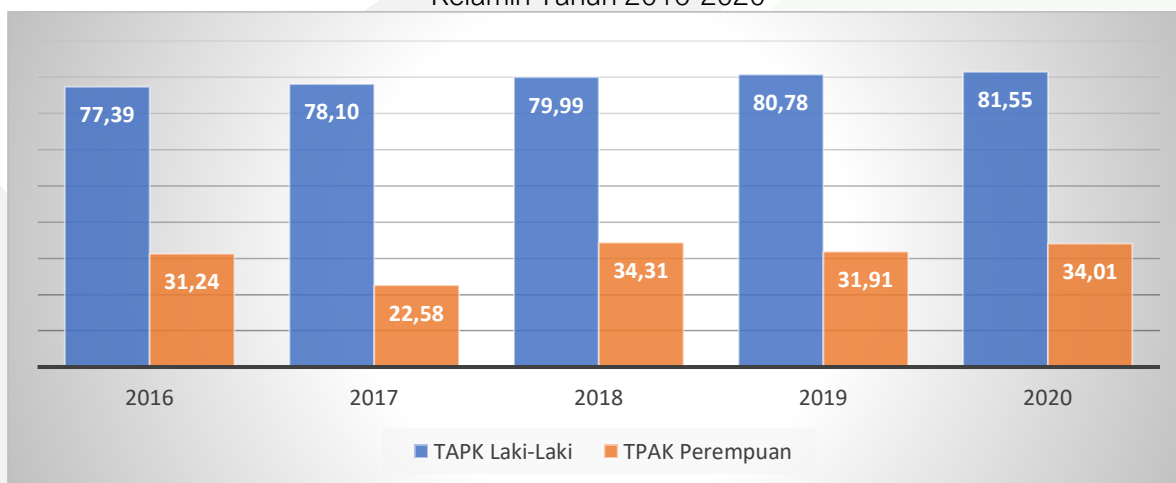


mulanya jadi 56,22 persen dan 55,39 persen hingga akhirnya hanya 56.92 persen tahun 2020. Peningkatan Angkatan Kerja tersebut disebabkan karena bertambahnya jumlah angkatan kerja di satu tahun terakhir sebanyak 132.672 orang. Penduduk usia kerja yang bukan angkatan kerja dikategorikan menjadi tiga kelompok yaitu sekolah, mengurus rumah tangga, dan lainnya.

Keinginan penduduk usia kerja untuk mencari pekerjaan dipengaruhi oleh banyak faktor, namun ada pola serupa di beberapa daerah di Sulawesi Selatan dimana TPAK laki-laki selalu lebih tinggi daripada perempuan. Hal itu pula yang terjadi di Kabupaten Sidenreng Rappang, bahkan ketimpangan TPAK terlihat sangat signifikan. Kondisi sebenarnya paradoks, sebab pada bagian demografi telah diuraikan bahwa proporsi penduduk perempuan lebih dominan daripada laki-laki, tapi dari sisi pasar tenaga kerja, TPAK laki-laki justru jauh lebih tinggi dari perempuan.

Grafik 2.37.

Tingkat Partisipasi Angkatan Kerja (TPAK) Kabupaten Sidenreng Rappang Berdasarkan Jenis Kelamin Tahun 2016-2020



Sumber: BPS Kabupaten Sidenreng Rappang; 2021

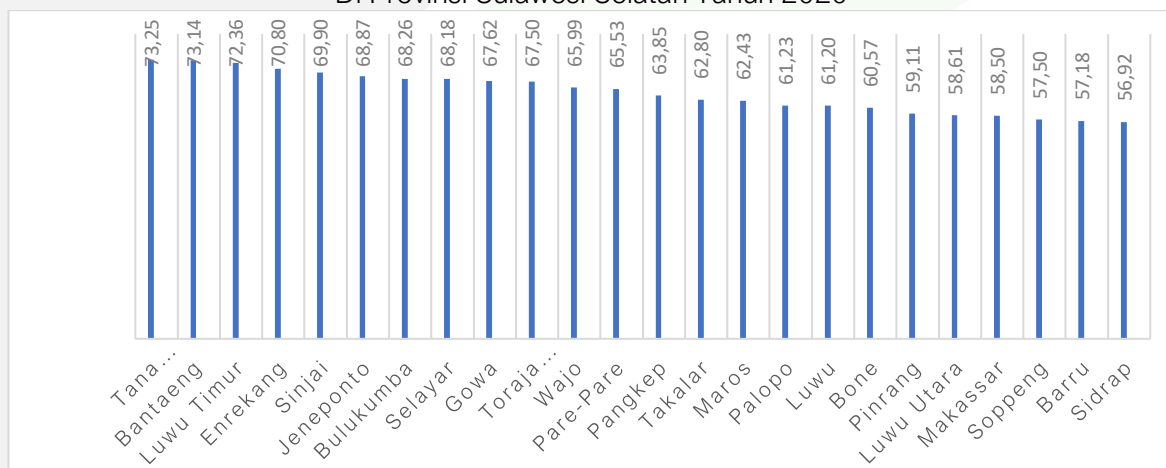
Badan Pusat Statistik mencatat tahun 2016 penduduk laki-laki usia produktif yang memutuskan mencari pekerjaan proporsinya mencapai 77,39 persen dari total penduduk usia kerja, sementara hanya 31,24 persen penduduk perempuan usia kerja yang mengambil keputusan tersebut. Angka tersebut bahkan menurun di tahun 2017 menjadi 22,58 persen untuk TPAK perempuan, sedangkan TPAK laki-laki naik 78,10 persen. Tahun 2018 dan tahun 2019, walaupun TPAK perempuan naik hingga 34,31 persen, namun setahun berikutnya menurun lagi jadi 31,91 persen. Sebaliknya untuk penduduk laki-laki, terjadi kenaikan sebesar 79,99 persen dan 80,78 persen. Sedangkan pada tahun 2020 TPAK laki-laki 81.55 sedangkan TPAK perempuan sebesar 34.01. Kondisi ini termasuk ekstrim di Sulawesi Selatan, sebab di



beberapa daerah memang terjadi ketimpangan TPAK, tapi selisihnya tidak begitu tajam. Perlu penelitian lebih jauh untuk menemukan permasalahannya, tapi analisisnya bisa diarahkan pada faktor budaya yang menganggap bahwa perempuan berkeluarga seharusnya tidak lagi bekerja di luar rumah. Tugas mereka sebagai ibu rumah tangga mengerjakan pekerjaan domestik (urusan rumah tangga), sementara mencari nafkah di luar rumah merupakan tanggung jawab suami. Pemahaman dianggap semacam “kontrak sosial”, yang mungkin tidak hanya terjadi di Sulawesi Selatan, tapi beberapa provinsi.

Pemahaman tersebut bisa dikonfrontir dengan data jumlah penduduk usia kerja yang tidak termasuk angkatan kerja karena mengurus rumah tangga. Berdasarkan data BPS Kabupaten Sidenreng Rappang, terdapat 75.403 orang penduduk perempuan usia kerja yang tidak menjadi angkatan kerja tahun 2019 dan termasuk angkatan kerja cuma 37.033 orang, sementara bukan angkatan kerja penduduk laki-laki hanya 21.160, lebih rendah dari angkatan kerja sebanyak 86.685 orang. Sebagian besar penduduk perempuan bukan angkatan kerja disebabkan karena mengurus rumah tangga, totalnya mencapai 61.952 orang, sedangkan yang bersekolah hanya 9.844 orang. Perbandingan tersebut menunjukkan sebagian besar penduduk usia kerja perempuan di Kabupaten Sidenreng Rappang tidak ingin terlibat dalam kegiatan ekonomi produktif.

Grafik 2.38.  
Tingkat Partisipasi Angkatan Kerja (TPAK) Kabupaten/Kota  
Di Provinsi Sulawesi Selatan Tahun 2020



Sumber: BPS Provinsi Sulawesi Selatan; 2020

Perkembangan ekonomi menunjukkan pola berbeda dengan perkembangan TPAK, dimana tidak selalu daerah dengan pertumbuhan ekonomi tinggi lantas memiliki TPAK tinggi. Kabupaten Sidenreng Rappang termasuk daerah yang pertumbuhannya lambat dan TPAK rendah, paling rendah diantara semua kabupaten/kota di Sulawesi Selatan, namun



beberapa daerah seperti Kota Makassar dan Kabupaten Bone, memiliki PDRB tinggi dan pertumbuhan ekonomi lebih cepat dari daerah lain juga memiliki TPAK rendah. Kabupaten Tana Toraja menjadi daerah dengan TPAK paling tinggi sebesar 78,50 persen, kemudian diikuti oleh Kabupaten Bantaeng 71,78 persen, Kabupaten Toraja Utara 70,51 persen, dan Kabupaten Luwu Utara 70,40 persen. Berbeda dengan Kabupaten Sidenreng Rappang yang memiliki proporsi penduduk perempuan paling banyak dari laki-laki, Kabupaten Tara Toraja, Toraja Utara, Luwu Utara justru sebaliknya, penduduk laki-laki lebih dominan. Diantara empat daerah TPAK paling tinggi, hanya Kabupaten Bantaeng yang struktur penduduknya mirip dengan Kabupaten Sidenreng Rappang, dimana populasi perempuan lebih tinggi dari laki-laki.

Rendahnya TPAK perempuan Kabupaten Sidenreng Rappang tentu tidak begitu baik bagi perekonomian daerah, sebab mereka yang memutuskan tidak ingin mencari pekerjaan jumlahnya sangat banyak dan merupakan usia produktif, ditambah lagi perempuan adalah populasi terbanyak. Jika pemerintah daerah ingin menaikkan TPAK, maka TPAK perempuan yang mestinya didorong.

#### **2.2.1.15. Tingkat Pengangguran Terbuka**

Pengangguran adalah salah satu permasalahan makroekonomi daerah, selain pertumbuhan ekonomi dan inflasi. Tentang pertumbuhan ekonomi, Kabupaten Sidenreng Rappang menunjukkan pelambatan dalam lima tahun terakhir, sementara inflasi nampak berhasil dikendalikan. Begitupun dengan tingkat pengangguran terbuka, selama lima tahun terakhir tingkat pengangguran terbuka Kabupaten Sidenreng Rappang tidak banyak mengalami perubahan. Penurunan tertinggi terjadi di tahun 2017, yang awalnya 6,97 persen dengan jumlah pengangguran mencapai 7.851 orang kemudian menjadi 3,17 persen atau setara dengan 3.396 orang. Dua tahun kemudian, secara berturut-turut TPT mengalami kenaikan menjadi 4,69 persen atau 5.826 orang dan 4,75 persen atau totalnya sampai 5.875 orang.

Secara total TPT Kabupaten Sidenreng Rappang memang relatif rendah, namun jika analisis komparasi antara TPT perempuan dan laki-laki, maka terlihat angkatan kerja perempuan lebih banyak yang menganggur daripada laki-laki. Tahun 2015, sebanyak 9,10 persen angkatan kerja perempuan Kabupaten Sidenreng Rappang yang belum mendapatkan pekerjaan, sedangkan untuk laki-laki hanya 6,03 persen. Setahun kemudian, TPT keduanya mengalami penurunan cukup tajam menjadi 4,30 persen dan 2,82 persen masing-masing untuk TPT perempuan dan laki-laki, tapi terlihat TPT perempuan masih lebih tinggi. Tahun 2018 dan 2019, TPT perempuan naik 100 persen menjadi 8,18 persen dan 8,60 persen, sementara TPT laki-laki hanya meningkat ke angka 3,08 persen dan 3,11 persen.

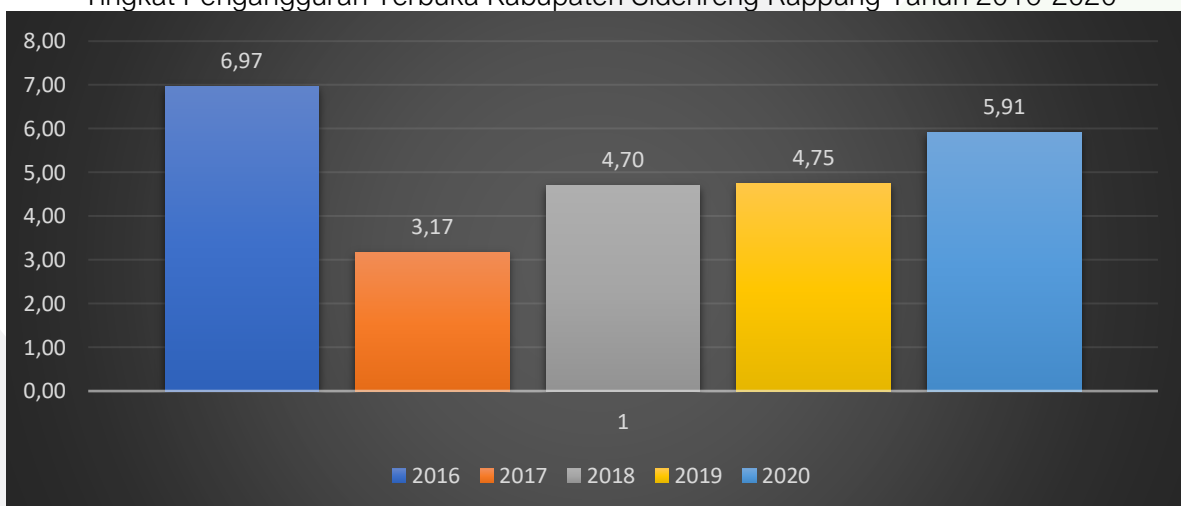




Ketimpangan antara TPT perempuan dan laki-laki menjadi pertanyaan karena angkatan kerja perempuan memiliki TPAK paling rendah dibandingkan laki-laki, tapi TPT perempuan justru lebih besar dari laki-laki. Penyebabnya bisa saja karena mayoritas lapangan pekerjaan di Kabupaten Sidenreng Rappang lebih membutuhkan laki-laki daripada perempuan atau secara kebetulan kualifikasi angkatan kerja laki-laki dianggap lebih tinggi dibandingkan perempuan. Bagaimana pun, dua hal hanya dugaan sementara yang menyebabkan TPT perempuan tinggi padahal TPAK-nya rendah, sekaligus menjadi tantangan pemerintah daerah jika ingin menurunkan TPAK Kabupaten Sidenreng Rappang, maka intervensi perlu diarahkan pada angkatan kerja perempuan.

Grafik 2.39.

Tingkat Pengangguran Terbuka Kabupaten Sidenreng Rappang Tahun 2016-2020



Sumber: BPS Kabupaten Sidenreng Rappang; 2021

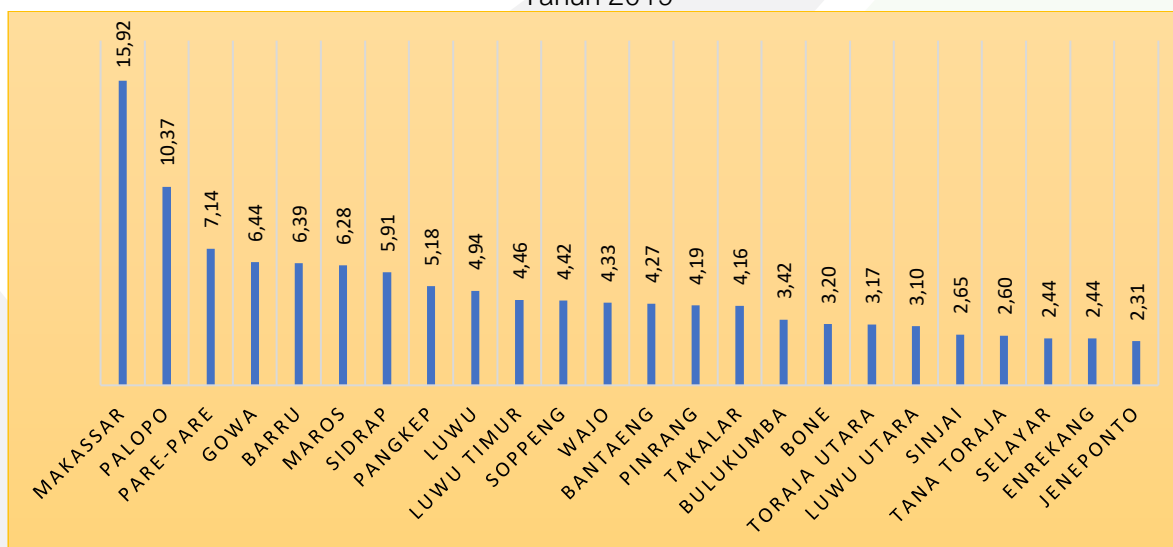
Meskipun terlihat rendah sepanjang lima tahun terakhir, namun apabila dikomparasi dengan daerah lain di Sulawesi Selatan, TPT Kabupaten Sidenreng Rappang jauh lebih tinggi dari banyak kabupaten/kota. Dari 24 daerah di Sulawesi Selatan, Kabupaten Sidenreng Rappang berada pada urutan ketujuh daerah dengan TPT paling tinggi, berada dibawah Kota Makassar dengan TPT 10,39 persen, Kota Palopo 10,32 persen, Kota Parepare 6,42 persen, Kabupaten Barru 5,79 persen, Kabupaten Pangkep 5,41 persen, dan Kabupaten Gowa 4,87 persen. Tingkat pengangguran terbuka Kabupaten Sidenreng Rappang jauh lebih tinggi dibandingkan beberapa daerah tetangga seperti Kabupaten Soppeng, Wajo, dan Pinrang karena ketiga daerah ini masing-masing hanya memiliki TPT 3,53 persen, 3,30 persen, dan 3,11 persen. Tiga kabupaten dengan TPT paling rendah adalah Kabupaten Sinjai sebesar 2,40 persen, Jeneponto 2,12 persen, dan Kepulauan Selayar 1,17 persen.



Tren perkembangan TPT Kabupaten Sidenreng Rappang memang terlihat rendah dari tahun ke tahun, namun dibandingkan dengan daerah lain, angka tersebut ternyata cukup tinggi. Oleh karena itu, pemerintah daerah tidak cukup hanya menurunkan TPT per tahun, namun penting juga melakukan komparasi dengan kabupaten/kota lain di Sulawesi Selatan.

Pandemi COVID-19 juga berdampak cukup besar dalam penambahan jumlah pengangguran di Kabupaten Sidenreng Rappang. Menurut data Badan Pusat Statistik, terdapat 5,91 persen pengangguran atau sebesar 7.845 jumlah orang yang menganggur pada tahun 2020 dari total 132.672 angkatan kerja. Hal ini diakibatkan oleh berkurangnya kesempatan kerja karena melambatnya perekonomian.

Grafik 2.40.  
Tingkat Pengangguran Terbuka Kabupaten/Kota di Provinsi Sulawesi Selatan  
Tahun 2019



Sumber: BPS Provinsi Sulawesi Selatan; 2020

#### 2.2.1.16. Persentase Penduduk yang Bekerja

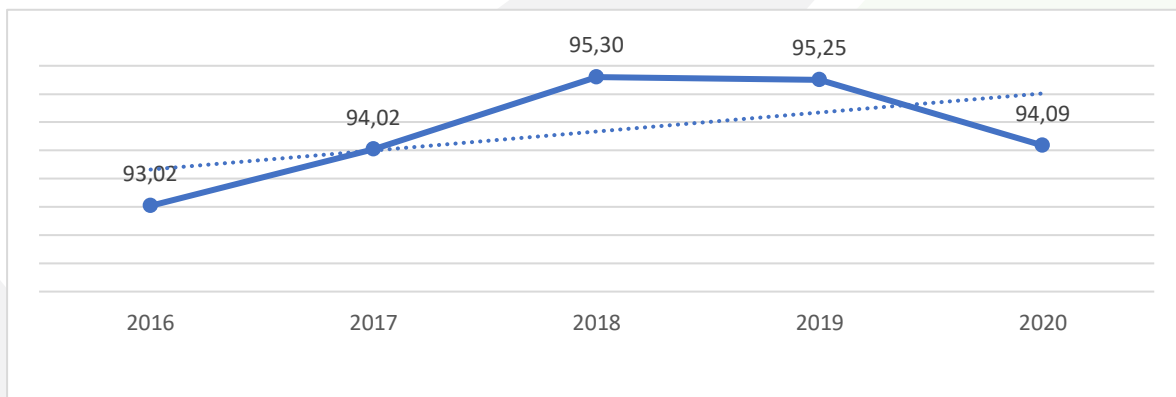
Setiap tahun penduduk usia produktif pencari kerja jumlahnya terus bertambah seiring pertambahan jumlah penduduk dan arus masuk penduduk ke Kabupaten Sidenreng Rappang. Daya tarik sebuah daerah salah satunya adalah intensitas kegiatan ekonominya karena semakin menggeliat kegiatan ekonomi, maka peluang lapangan pekerjaan terbuka lebih luas. Namun, di Kabupaten Sidenreng Rappang empat tahun terakhir pertumbuhan ekonominya terus melambat. Meskipun begitu, yang menarik adalah daya serap tenaga kerja ekonomi daerah cenderung bertambah.

Kemampuan sebuah perekonomian menyerap angkatan kerja yang tersedia di pasar tenaga kerja dapat diukur dari rasio penduduk yang bekerja. Semakin tinggi angkanya, semakin



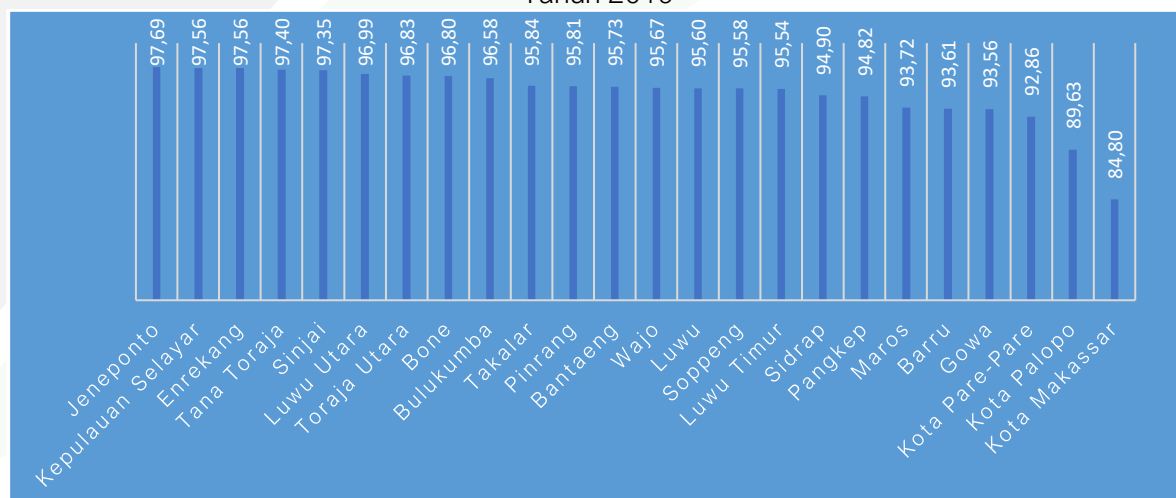
tinggi daya serap ekonomi daerah, begitupun sebaliknya atau semakin banyak angkatan kerja diserap menjadi pekerja. Kabupaten Sidenreng Rappang salah satu daerah di Sulawesi Selatan yang memiliki rasio penduduk bekerja tinggi di Sulawesi Selatan dan cenderung naik dalam lima tahun terakhir. Tahun 2015, persentase angkatan kerja yang bekerja masih 92,75 persen, namun perlahan menaik jadi 93,02 persen tahun 2016 dan 94,02 persen tahun 2017. Angka tertinggi selama periode ini tercatat sebesar 95,30 persen yang dicapai tahun 2019, sebelumnya akhirnya sedikit menurun ke 95,25 persen. Tidak hanya sekadar naik, kenaikan persentase penduduk bekerja Kabupaten Sidenreng Rappang justru terjadi ketika perekonomian daerah lesu.

Grafik 2.41.  
Persentase Penduduk yang Bekerja di Kabupaten Sidenreng Rappang  
Tahun 2016-2020



Sumber: BPS Kabupaten Sidenreng Rappang; 2021

Grafik 2.42.  
Persentase Penduduk yang Bekerja Kabupaten/Kota di Provinsi Sulawesi Selatan  
Tahun 2019



Sumber: BPS Provinsi Sulawesi Selatan; 2020



Berdasarkan analisis tren, angka presentase penduduk bekerja kabupaten Sidenreng Rappang memang mengalami kenaikan selama lima tahun terakhir, tapi jika dikomparasi dengan daerah lain Sulawesi Selatan, capaian tersebut masih tergolong rendah. Kabupaten Sidenreng Rappang berada di urutan 18, hanya lebih tinggi dibandingkan Kabupaten Gowa, Kabupaten Pangkep, Kabupaten Barru, Kota Pare-Pare, Kota Palopo, dan Kota Makassar, sementara dibandingkan dengan daerah tetangga seperti Kabupaten Soppeng, Kabupaten Wajo, dan Kabupaten Pinrang, angka rasio penduduk bekerja Kabupaten Sidenreng Rappang masih tertinggal. Ini menunjukkan bahwa daya serap angkatan kerja Kabupaten Sidenreng Rappang relatif terhadap daerah lain masih rendah, sehingga dibutuhkan strategi untuk meningkatkan kapasitas daya tampung ekonomi daerah agar bisa mengimbangi kenaikan angkatan kerja.

#### **2.2.1.17. Indeks Reformasi Birokrasi**

Reformasi birokrasi merupakan salah satu upaya pemerintah untuk mencapai good governance dan melakukan pembaharuan dan perubahan mendasar terhadap sistem penyelenggaraan pemerintahan terutama menyangkut aspek-aspek kelembagaan (organisasi), ketatalaksanaan dan sumber daya manusia aparatur. Melalui reformasi birokrasi, dilakukan penataan terhadap sistem penyelenggaraan pemerintah yang efektif dan efisien. Reformasi birokrasi menjadi tulang punggung dalam perubahan kehidupan berbangsa dan bernegara.

Indeks Reformasi Birokrasi Kabupaten Sidenreng Rappang pada tahun 2020 adalah kategori C dengan nilai 47,12 sedangkan tahun 2019 adalah kategori C dengan nilai angka 30,02. Nilai tersebut menurun dari tahun 2018 yang bernilai 55,1 dengan kategori CC. Penurunan nilai indeks reformasi birokrasi pada tahun 2020 dikarenakan adanya komponen penilaian terbaru pada indeks reformasi birokrasi sehingga mempengaruhi nilai keseluruhannya

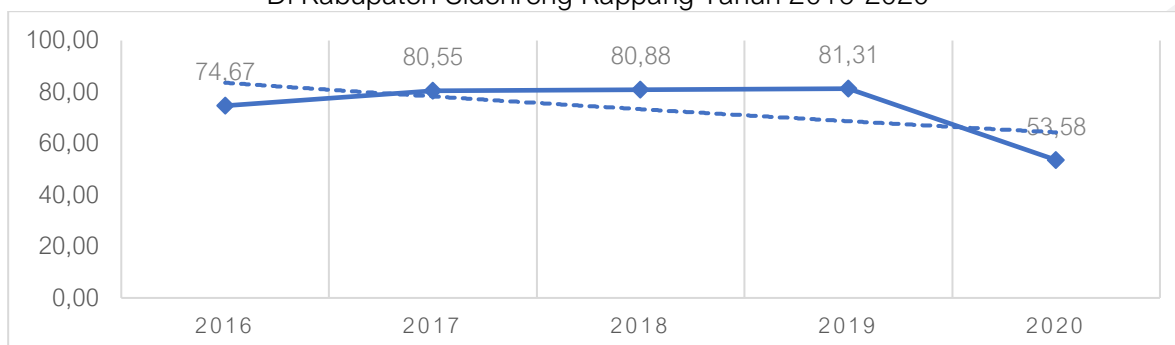
#### **2.2.1.18. Rasio Kesempatan Kerja Terhadap Penduduk Usia 15 Tahun Ke Atas**

Bonus demografi yang saat ini mulai dialami oleh Kabupaten Sidenreng Rappang membawa tantangan tersendiri bagi pemerintah daerah, sebab agar penduduk usia produktif (15 tahun ke atas) bisa berkontribusi terhadap perekonomian daerah, maka mereka harus bekerja. Permasalahannya saat ini adalah seberapa mampu perekonomian daerah untuk membuka kesempatan kerja yang nantinya bisa dimanfaatkan oleh penduduk usia kerja, di tengah lambatnya laju pertumbuhan. Kesempatan kerja adalah suatu keadaan yang menggambarkan ketersediaan lapangan pekerjaan dalam sebuah negara/daerah.





Grafik 2.43.  
Rasio Kesempatan Kerja Terhadap Penduduk Usia 15 Tahun ke Atas  
Di Kabupaten Sidenreng Rappang Tahun 2016-2020



Sumber: BPS Kabupaten Sidenreng Rappang, diolah; 2020

Indikator rasio kesempatan kerja terhadap penduduk usia 15 tahun merupakan ukuran untuk memonitor seberapa besar kesempatan kerja tersedia. Melihat indikator ini, realisasi kesempatan kerja di Kabupaten Sidenreng Rappang tidak begitu baik, karena selama lima tahun terakhir trennya cenderung turun. Perubahan cukup signifikan hanya terjadi di tahun 2016, ketika angkanya naik dari 74,67 ke 80,55, namun dua tahun berturut-turut tidak banyak perubahan berarti. Tahun 2017 dan 2018 rasio kesempatan kerja Kabupaten Sidenreng Rappang masing-masing 80,88 dan 81,31. Bukannya naik, angkanya justru anjlok pada tahun 2020 hanya tersisa 53,38, paling rendah sepanjang lima tahun terakhir. Penurunan tersebut harus menjadi sinyal bagi pemerintah daerah untuk waspada terhadap dampak negatif dari bonus demografi jika beberapa tahun ke depan tidak mampu memperluas kesempatan kerja bagi penduduk usia kerja. Tantangan ini semakin sulit, sebab aktivitas ekonomi Kabupaten Sidenreng Rappang beberapa tahun terakhir melambat.

#### 2.2.1.19. Indeks Kepuasan Masyarakat

Indeks Kepuasan Masyarakat (IKM) adalah data dan informasi tentang tingkat kepuasan masyarakat yang diperoleh dari hasil pengukuran secara kuantitatif dan kualitatif atas pendapat masyarakat dalam memperoleh pelayanan dari aparatur penyelenggara pelayanan publik dengan membandingkan antara harapan dan kebutuhannya. Salah satu upaya untuk meningkatkan kualitas pelayanan publik adalah perlu disusun IKM sebagai tolok ukur untuk menilai tingkat kualitas pelayanan. Di samping itu data IKM dapat menjadi bahan penilaian terhadap unsur pelayanan yang masih perlu perbaikan dan menjadi pendorong setiap unit penyelenggara pelayanan untuk meningkatkan kualitas pelayanannya.

Indeks Kepuasan Masyarakat Kabupaten Sidenreng Rappang Pada Tahun 2020 mutu pelayanan adalah B atau nilai interval konversi (NIK) sebesar 77.87 dan dapat kinerja unit



pelayanan Kabupaten Sidenreng Rappang dapat dikatakan baik. hal itu dinilai dari sembilan pelayanan yaitu pelayanan ketenagakerjaan, kesehatan, perizinan, pajak, pendidikan, kependudukan dan catatan sipil, pasar, infrastruktur dan air bersih. Dari semua pelayanan tersebut semua kurang baik kecuali pelayanan ketenagakerjaan yang baik.

Tabel 2.30.

Peringkat Kinerja Unit Pelayanan Kabupaten Sidenreng Rappang 2020

No.	Unit Pelayanan	Atribusi Kepuasan						
		Importance & Performance			SKM	Nilai Interval Konversi (NIK)	Mutu Pelayanan	Kinerja Unit Pelayanan
		Rata-Rata Pelayanan	Rata-Rata Harapan	GAP				
1	Pelayanan Kesehatan	3,15	3,05	0,10	3,12	77,87	B	Baik
2	Pelayanan Perizinan	3,11	3,07	0,05	3,08	77,07	B	Baik
3	Pelayanan Pajak	3,09	2,93	0,16	3,06	76,49	B	Baik
4	Pelayanan Pendidikan	3,15	3,04	0,11	3,11	77,86	B	Baik
5	Pelayanan Kependudukan dan Pencatatan Sipil	3,11	3,04	0,07	3,08	76,91	B	Baik
6	Pelayanan Pasar	3,02	2,86	0,17	2,99	74,82	C	Kurang Baik
7	Kecamatan	3,10	3,02	0,07	3,07	76,64	B	Baik
	<b>Indeks Kepuasan Masyarakat</b>				<b>3,00</b>	<b>77,87</b>	<b>B</b>	<b>Baik</b>

Sumber: Bappelitbangda Kab. Sidrap Bekerjasama Lapagala Institute; 2020

### 2.2.1.20. Sistem Akuntabilitas Kinerja Instansi Pemerintahan

Sistem Akuntabilitas Kinerja Instansi Pemerintahan (SAKIP) merupakan rangkaian sistematis dari berbagai aktivitas, alat, dan prosedur yang dirancang untuk tujuan penetapan dan pengukuran, pengumpulan data, pengklasifikasian, pengikhtisaran, dan pelaporan kinerja pada instansi pemerintah dalam rangka pertanggungjawaban dan peningkatan kinerja instansi pemerintah. Adapun Sistem Akuntabilitas Kinerja Instansi Pemerintahan Kabupaten Sidenreng rappang adalah sebagai berikut

Tabel 2.31.

Sistem Akuntabilitas Kinerja Instansi Pemerintahan Kabupaten Sidenreng Rappang Tahun 2016-2020

No	Tahun	Nilai Hasil Evaluasi	Tingkat Akuntabilitas
1	2016	36.09	C
2	2017	39.53	C
3	2018	42.82	C
4	2019	55,33	CC
5	2020	60,03	B

Sumber: Bagian Organisasi Sekretariat Daerah Kab. Sidrap; 2021



Sedangkan penilaian Sistem Akuntabilitas Kinerja Instansi Pemerintah tahun 2020 berdasarkan penilaian adalah sebagai berikut:

Tabel 2.32.  
Penilaian Sistem Akuntabilitas Kinerja Instansi Pemerintah  
Kabupaten Sidenreng Rappang Tahun 2020

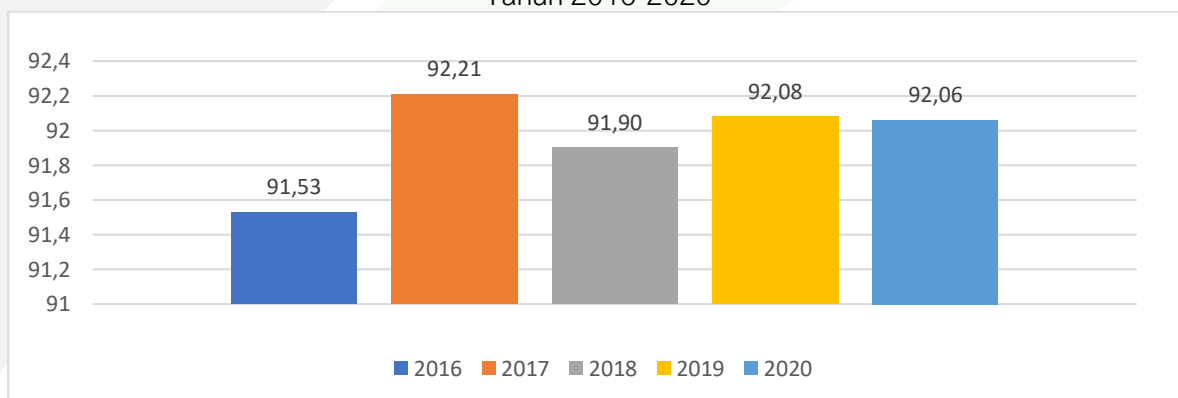
No	Komponen	Bobot	Nilai
1	Perencanaan Kinerja	30 %	20,34
2	Pengukuran Kinerja	25 %	15,16
3	Pelaporan Kinerja	15 %	10,21
4	Evaluasi Internal	10 %	4.09
5	Tingkat Akuntabilitas	20 %	10.23
Nilai Hasil		100 %	60.03
Tingkat Akuntabilitas			B

Sumber: Bagian Organisasi Sekretariat Daerah Kab. Sidrap; 2021

#### 2.2.1.21. Indeks Pembangunan Gender (IPG)

Indeks Pembangunan Gender (IPG) merupakan indikator yang mengukur pencapaian pembangunan manusia dengan mempertimbangkan aspek gender. Indikator ini menunjukkan apakah perempuan dan laki-laki memiliki akses dan kesempatan yang sama untuk menggunakan sumberdaya dan memiliki wewenang untuk mengambil keputusan terhadap cara penggunaan dan hasil sumber daya tersebut. Di Kabupaten Sidenreng Rappang IPG cenderung fluktuatif sejak tahun 2016 hingga 2020 yang dapat dilihat pada grafik di bawah ini:

Grafik 2.44.  
Indeks Pembangunan Gender di Kabupaten Sidenreng Rappang  
Tahun 2016-2020



Sumber: Badan Pusat Statistik Prov. Sulawesi Selatan; 2022

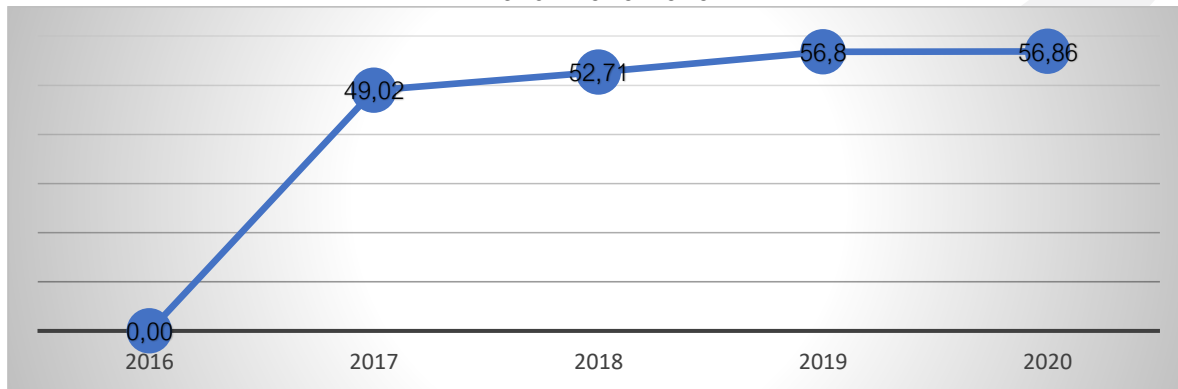
#### 2.2.1.22. Indeks Pemberdayaan Gender (IDG)

Indeks Pemberdayaan Gender (IDG) Kabupaten Sidenreng Rappang selama periode tahun 2016 sampai tahun 2020 berfluktuasi. Pada tahun 2016 Indeks Pemberdayaan Gender mencapai angka 0,00. Pada tahun 2016 mengalami penurunan sebesar 49,02, tetapi pada



tahun 2018 mengalami kenaikan yang cukup signifikan yaitu sebesar 52,71, dan mengalami kenaikan pada tahun 2019 sebesar 56,80, pada tahun 2020 sebesar 56,86

Grafik 2.45.  
Indeks Pemberdayaan Gender di Kabupaten Sidenreng Rappang  
Tahun 2016-2020



Sumber: Badan Pusat Statistik; 2020

#### 2.2.1.23. Persentase PAD Terhadap Pendapatan

Perubahan sistem tata kelola pemerintahan dari sentralisasi ke desentralisasi sangat berdampak pada pemerintah daerah. Awalnya, pemerintah daerah (kabupaten/kota) tidak lebih dari perpanjangan tangan pemerintah pusat, dimana semua program daerah harus menunggu persetujuan pemerintah pusat dan semua program pusat harus dijalankan oleh daerah. Tapi setelah desentralisasi, kewenangan yang tadinya menumpuk di “Jakarta”, akhirnya didelegasikan ke pemerintah daerah dengan pembagian wewenang berdasarkan UU No. 23 Tahun 2014 tentang Pemerintahan Daerah. Pembagian kewenangan pusat dan daerah diikuti dengan pemberian anggaran dalam bentuk dana transfer untuk membantu pemerintah daerah menjalankan kewenangan tersebut. Pemerintah daerah juga diperbolehkan mencari sumber pendapatan daerah sendiri (PAD) untuk membantu membiayai operasionalisasi pelaksanaan kewenangan yang semakin banyak akibat dari pembagian tersebut.

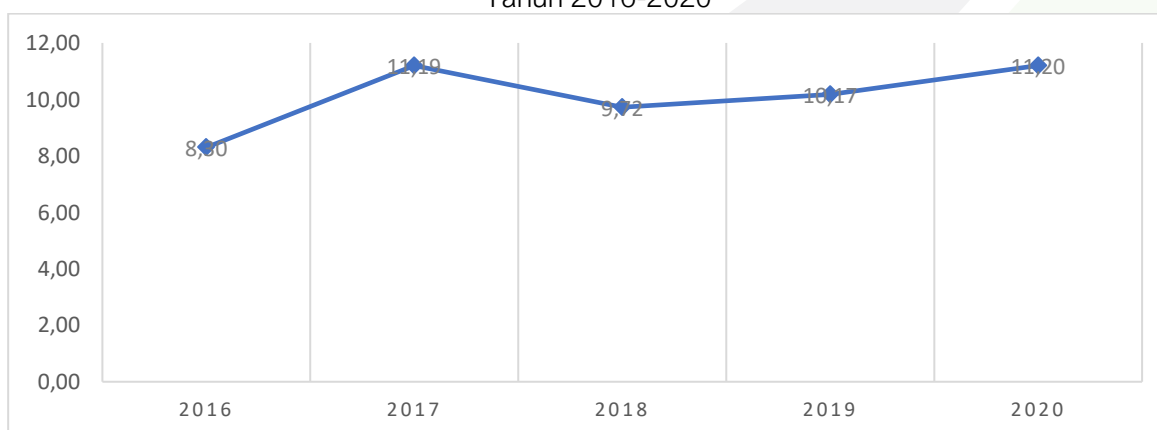
Selama hampir 20 tahun desentralisasi bergulir, banyak perubahan positif yang terjadi di daerah, salah satunya pengantaran layanan publik lebih cepat, tapi tidak sedikit eksese negatif dialami daerah. Ketergantungan fiskal pemerintah daerah ke pemerintah pusat merupakan salah satu permasalahan yang masih terjadi di banyak daerah, termasuk Kabupaten Sidenreng Rappang. Indikasi ketergantungan tersebut dapat dilihat dari besaran sumbangan Pendapatan Asli Daerah (PAD) terhadap total pendapatan daerah. Selama lima tahun terakhir, sumbangan PAD terhadap total pendapatan memang mengalami kenaikan, awalnya hanya 7,14 persen tahun 2015, kemudian naik ke 8,30 persen pada tahun 2016, dan akhirnya mencapai angka





tertinggi selama periode ini sebesar 11,19 persen di tahun 2017. Kenaikan tahun 2017 ternyata tidak terulang pada tahun 2018, justru menurun menjadi 9,72 persen, sebelum kemudian naik kembali ke 10,17 persen tahun 2019. Pada tahun 2020 naik menjadi 11,20 persen. Walaupun mengalami kenaikan, tapi persentase tersebut masih menunjukkan bahwa kontribusi PAD terhadap total pendapatan pemerintah daerah Kabupaten Sidenreng Rappang masih sangat terbatas, sebagian besar masih bersumber dari dana transfer pemerintah pusat.

Grafik 2.46.  
Persentase PAD Terhadap Pendapatan Kabupaten Sidenreng Rappang  
Tahun 2016-2020



Sumber: BKAD Kabupaten Sidenreng Rappang, diolah 2021

#### 2.2.1.24. Opini BPK

Penggunaan keuangan negara oleh entitas dari level pemerintah pusat hingga daerah mengharuskan dilakukannya pelaporan keuangan dan pemeriksaan oleh instansi yang ditugaskan peraturan perundang-undangan. Berdasarkan UU No. 15 Tahun 2006 Tentang Badan Pemeriksa Keuangan, disebutkan bahwa BPK merupakan satu lembaga negara yang bebas dan mandiri dalam memeriksa pengelolaan dan tanggung jawab keuangan negara. Oleh sebab itu, semua entitas pengguna keuangan negara harus diperiksa laporan keuangannya oleh BPK.

Setelah BPK memeriksa laporan keuangan pemerintah daerah, auditor memberikan opini mereka terhadap laporan keuangan tersebut sesuai dengan perintah UU. No. 15 tahun 2004 Tentang Pemeriksaan Pengelolaan Dan Tanggung Jawab Keuangan Negara. Opini auditor adalah pernyataan profesional sebagai kesimpulan pemeriksa mengenai tingkat kewajaran informasi yang disajikan dalam laporan keuangan. Opini tersebut dibagi menjadi empat yaitu Wajar Tanpa Pengecualian (WTP/*unqualified Opinion*), Wajar Dengan Pengecualian (WDP/*Qualified Opinion*), Tidak Memberikan Pendapat (TMT/*Disclaimer Opinion*) dan Tidak Wajar (TW/*Adverse Opinion*). Opini yang diberikan sangat tergantung dari beberapa



kriteria yaitu kesesuaian dengan standar akuntansi pemerintahan, kecukupan pengungkapan (adequate disclosures), kepatuhan terhadap ketentuan peraturan perundang-undangan, dan efektivitas sistem pengendalian intern (SPI).

Gambar 2.14.  
Opini BPK Terhadap Laporan Keuangan Pemerintah Kabupaten Sidenreng Rappang Tahun 2016-2020



Sumber: BKAD Kabupaten Sidenreng Rappang 2021

Kabupaten Sidenreng Rappang sepanjang tahun 2016 hingga 2019 sudah mendapatkan opini WTP. Tahun 2015 BPK memberikan opini WDP untuk laporan keuangan pemerintah daerah. Opini WDP berarti sistem pengendalian internal memadai, namun terdapat salah saji yang material pada beberapa pos laporan keuangan. Laporan keuangan dengan opini WDP dapat diandalkan, tetapi pemilik kepentingan harus memperhatikan beberapa permasalahan yang diungkapkan auditor atas pos yang dikecualikan tersebut agar tidak mengalami kekeliruan dalam pengambilan keputusan. Pemberian opini WTP selama empat tahun berturut-turut menunjukkan bahwa laporan keuangan semua entitas di Kabupaten Sidenreng Rappang sudah sesuai dengan standar akuntansi pemerintahan, memiliki pengungkapan yang cukup, patuh terhadap peraturan perundang-undangan, dan memiliki sistem pengendalian intern yang efektif. Meskipun mendapatkan opini WTP, opini tersebut tidak bisa dijadikan dasar untuk menyimpulkan terjadi atau tidak korupsi keuangan negara.

#### 2.2.1.25. Pencapaian Skor Pola Pangan Harapan (PPH)

Pangan merupakan kebutuhan dasar penduduk sebuah negara, sehingga kewajiban pemerintah untuk menjamin ketersediaan sesuai dengan amanat UU No. 18 Tahun 2012 Tentang Pangan. Pada Bagian Bab Ketersediaan Pangan, Pemerintah dan Pemerintah Daerah bertanggung jawab atas Ketersediaan Pangan di daerah dan pengembangan produksi pangan lokal di daerah. Amanat UU Pangan ternyata tidak hanya memberi tanggung jawab kepada pemerintah dan pemerintah daerah untuk menyediakan pangan dalam jumlah tertentu, tapi juga



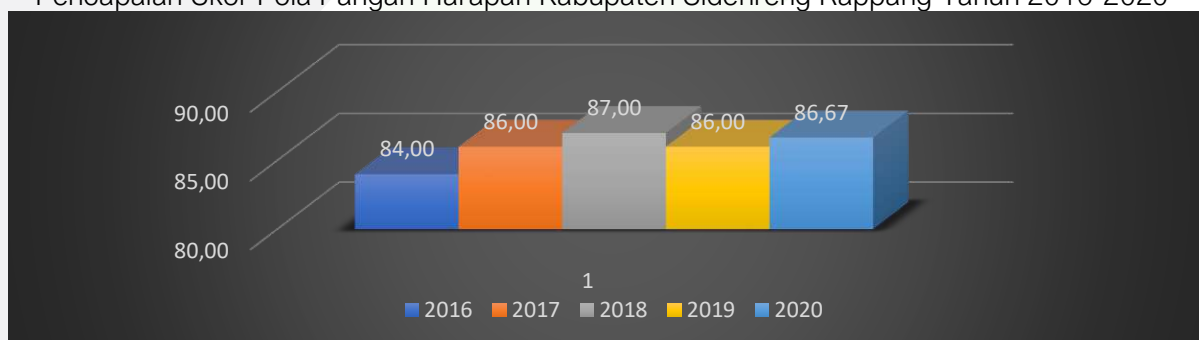
harus menjamin kualitas pangan tersebut. Kualitas pangan yang dimaksud berkaitan dengan keragaman pangan dan keseimbangan gizi. Sebuah daerah dikategorikan sebagai rawan pangan bukan hanya karena kuantitas pangannya terbatas, tapi juga karena tidak beragam dan tidak bergizi.

Kualitas konsumsi pangan penduduk ditingkat wilayah (makro) ini dicerminkan dengan skor Pola Pangan Harapan (PPH). Mengingat pentingnya menyediakan pangan berkualitas, serta perintah UU Pangan yang mengharuskan pemerintah dan pemerintah daerah menyediakan pangan berkualitas, maka angka PPH menjadi indikator strategis berkaitan dengan ketahanan pangan. Peraturan perundang-undangan mendefinisikan PPH sebagai suatu metode yang digunakan untuk menilai jumlah dan komposisi atau ketersediaan pangan. Semakin tinggi skor PPH, dapat disimpulkan konsumsi pangan semakin beragam dan bergizi seimbang (maksimal 100), begitupun sebaliknya.

Kinerja pemerintah daerah untuk memastikan bahwa semua penduduk Kabupaten Sidenreng Rappang bisa menikmati pangan berkualitas dan bergizi sudah cukup baik, dilihat dari angka PPH yang terus naik beberapa tahun terakhir. Tahun 2016, Kabupaten Sidenreng Rappang mencatat nilai PPH sebesar 84, namun bertambah dua poin di tahun 2017 sehingga totalnya menjadi 86. Tahun 2018, angka PPH sempat mencapai 87, sebelum akhirnya turun satu poin hingga kembali ke angka 86 pada tahun 2019 dan Tahun 2020 Angka tersebut tidak sekedar menggambarkan kecukupan pangan, tapi juga menjelaskan bahwa pangan yang dikonsumsi oleh penduduk sangat beragam dan bergizi seimbang.

Grafik 2.47.

Pencapaian Skor Pola Pangan Harapan Kabupaten Sidenreng Rappang Tahun 2016-2020



Sumber: Dinas Tanaman Pangan, Holtikultura, perkebunan dan Ketahanan Pangan Kabupaten Sidenreng Rappang 2021

#### 2.2.1.26. Penguatan Cadangan Pangan

Sebagai salah satu upaya pemerintah dan pemerintah daerah mendorong ketahanan pangan, maka perlu dilakukan pencadangan pangan. Cadangan pangan juga termasuk perintah UU No. 18 Tahun 2012 Tentang Pangan, dimana pemerintah dan pemerintah daerah



diharuskan untuk membentuk cadangan pangan untuk mengantisipasi kekurangan ketersediaan pangan, kelebihan ketersediaan pangan, gejolak harga pangan, dan/atau keadaan darurat.

Setidaknya selama lima tahun terakhir, pemerintah Kabupaten Sidenreng Rappang hampir tidak menghadapi masalah berarti terkait dengan cadangan pangan. Dari tahun 2016 sampai 2020, angka penguatan cadangan pangan pemerintah daerah selalu mencapai 100 persen, itu berarti pemerintah daerah mampu memenuhi kuantitas standar cadangan pangan sebanyak 100 ton. Cadangan inilah yang akan dijadikan instrumen intervensi bila terjadi ketidakcukupan pangan, gejolak harga pangan, dan keadaan darurat.

#### 2.2.1.27. Sistem Pemerintahan Berbasis Elektronik

Pelaksanaan Sistem Pemerintahan Berbasis Elektronik, yang selanjutnya disingkat SPBE, di Instansi Pusat dan Pemerintah Daerah ditujukan untuk mewujudkan proses kerja yang efisien, efektif, transparan, dan akuntabel serta meningkatkan kualitas pelayanan publik. Agar pelaksanaan SPBE dapat berjalan untuk mencapai tujuannya, maka perlu dilakukan evaluasi secara berkala untuk mengetahui sejauh mana kemajuan dari pelaksanaan SPBE di setiap Instansi Pusat dan Pemerintah Daerah.

Nilai SPBE Kabupaten Sidenreng Rappang Tahun 2020 adalah 2.13 dengan predikat SPBE cukup. Adapun rinciannya dapat dilihat pada tabel berikut yaitu :

Tabel 2.33.  
Nilai SPBE Pemerintah Kabupaten Sidenreng Rappang Tahun 2020

NO.	KOMPONEN	NILAI
1.	<b>Domain Kebijakan SPBE</b>	<b>2,1</b>
	a. Kebijakan Internal Terkait Tata Kelola SPBE	2,1
2.	<b>Domain Tata Kelola</b>	<b>2.00</b>
	a. Perencanaan Strategis SPBE	1,75
	b. TIK	2,00
	c. Penyelenggaraan SPBE	2,25
3.	<b>Domain Manajemen SPBE</b>	<b>2,00</b>
	a. Penerapan Manajemen SPBE	2,00
	b. Audit TIK	2,00
4.	<b>Domain Layanan SPBE</b>	<b>2,25</b>
	a. Administrasi Pemerintahan	2,30
	b. Pelayanan Publik	2,17
	<b>Nilai SPBE</b>	<b>2,13</b>

Sumber: Dinas Kominfo dan Informatika Kab. Sidenreng Rappang; 2021



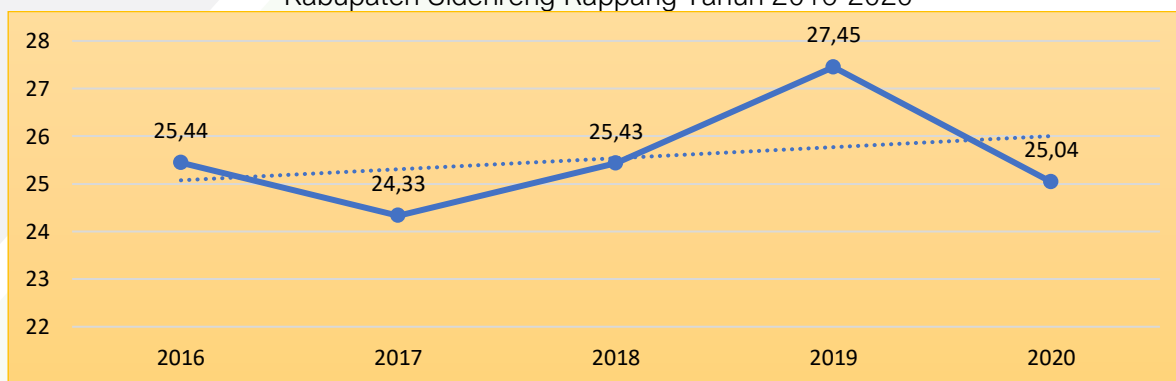


### 2.2.1.28. Kontribusi Sektor Pertanian/Perkebunan Terhadap PDRB

Sebagai daerah yang mengandalkan pertanian, Kabupaten Sidenreng Rappang hampir memiliki semua komoditas pada tiap sub sektor pertanian, mulai dari tanaman pangan, hortikultura, dan perkebunan. Berdasarkan definisi BPS, Sub kategori Tanaman Perkebunan terdiri dari tanaman perkebunan semusim dan tanaman perkebunan tahunan, baik yang diusahakan oleh rakyat maupun oleh perusahaan perkebunan (negara maupun swasta). Cakupan usahanya mulai dari pengolahan lahan, penyemaian, pembibitan, penanaman, pemeliharaan dan pemanenan yang menjadi satu kesatuan kegiatan. Aktivitas pertanian sub kategori perkebunan menghasilkan beberapa komoditas diantaranya adalah tebu, tembakau, nilam, jarak, wijen, tanaman berserat (kapas, rosela, rami, yute, agave, abaca, kenaf, dan lain-lain), kelapa, kelapa sawit, karet, kopi, teh, kakao, lada, pala, kayu manis, cengkeh, jambu mete, dsb.

Tercatat sumbangan sektor perkebunan terhadap PDRB Kabupaten Sidenreng Rappang rata-rata mencapai 26,45 persen, tapi trennya cenderung turun. Tahun 2015, sub sektor perkebunan mampu menyumbang 29,58 persen terhadap total nilai output, namun perlahan angkanya turun jadi 25,44 persen dan 24,33 persen masing-masing di tahun 2016 dan 2017. Kontribusinya meningkat tahun 2019 menjadi ke 27,45 persen, namun pada tahun 2020 terjadi penurunan sebesar 25,04 persen. Penurunan ini sekaligus mengkonfirmasi penyebab pelambatan pertumbuhan nilai tambah sektor pertanian yang mengakibatkan lambatnya pertumbuhan ekonomi daerah. Oleh sebab itu, intervensi perlu diarahkan pada peningkatan produktivitas sub sektor perkebunan.

Grafik 2.48.  
Kontribusi Sektor Pertanian/Perkebunan Terhadap PDRB  
Kabupaten Sidenreng Rappang Tahun 2016-2020

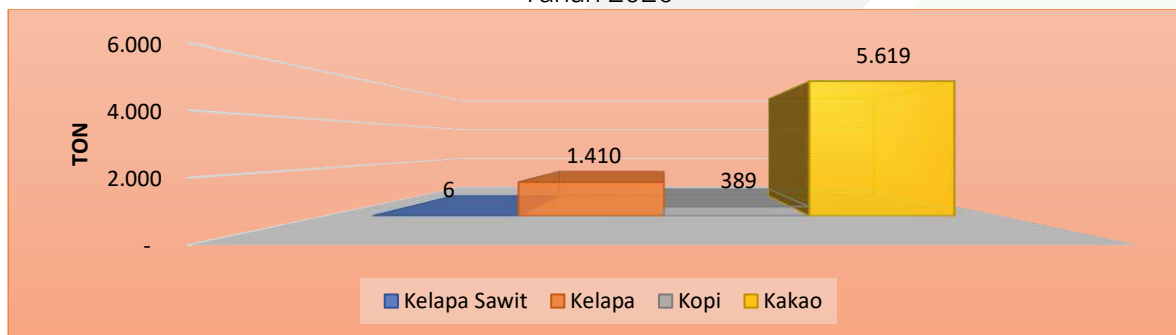


Sumber: Dinas Tanaman Pangan, Hortikultura, Perkebunan, dan Ketahanan Pangan Kab. Sidenreng Rappang; 2021



Kabupaten Sidenreng Rappang memiliki beberapa komoditas perkebunan yang kuantitasnya cukup banyak. Berdasarkan data BPS Provinsi Sulawesi Selatan, komoditas tersebut adalah kelapa sawit, kelapa, kopi, dan kakao. Tahun 2019, Kabupaten Sidenreng Rappang menghasilkan 6 ton kelapa sawit dengan luas lahan tanam 247 hektar, 1.410 ton komoditas kelapa dari luas lahan 2.091 hektar, kopi sebanyak 389 ton yang memiliki luas area tanam 670 hektar, dan tanaman kakao seluas 8.071 hektar mampu menghasilkan 5.619 ton. Jika kontribusi sektor perkebunan menurun, maka pemerintah daerah perlu melakukan pengecekan terhadap produktivitas empat komoditas ini.

Grafik 2.49.  
Produksi Komoditas Tanaman Perkebunan Kabupaten Sidenreng Rappang  
Tahun 2020



Sumber: Dinas Tanaman Pangan, Hortikultura, Perkebunan, dan Ketahanan Pangan Kab. Sidenreng Rappang; 2021

#### 2.2.1.29. Kontribusi Sektor Pertanian (Palawija) Terhadap PDRB

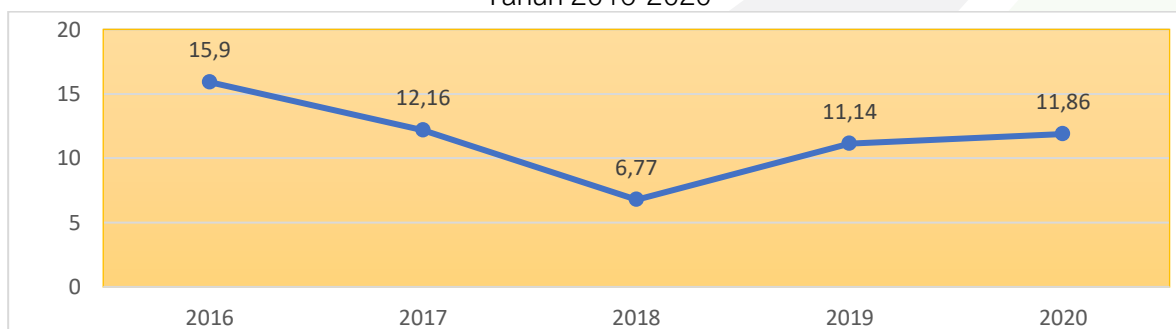
Kelompok tanaman palawija dalam struktur PDRB sektor pertanian dimasukkan pada kategori tanaman pangan. Dibandingkan dengan tanaman perkebunan, sumbangan komoditas tanaman palawija terhadap PDRB Kabupaten Sidenreng Rappang relatif lebih rendah dan angkanya cenderung turun selama lima tahun terakhir. Kontribusi tertinggi tanaman palawija terhadap PDRB sebesar 15,90 persen pada tahun 2016, naik dari 12,69 persen setahun sebelumnya. Setelah mencapai angka tertinggi, dua tahun berturut-turut terjadi penurunan signifikan, sebesar 12,16 persen tahun 2017, dan hanya 6,77 persen tahun 2018. Tahun 2020, sumbangan komoditas palawija mengalami kenaikan menjadi 11,86 persen, tapi angka tersebut masih lebih rendah dari beberapa tahun sebelumnya. Penurunan kontribusi kelompok komoditas tanaman palawija salah satunya dipicu oleh fluktuasi produksi beberapa komoditas andalan seperti jagung dan kacang hijau.

Penurunan kontribusi kelompok komoditas tanaman palawija salah satunya dipicu oleh fluktuasi produksi beberapa komoditas andalan seperti jagung dan kacang hijau. Berdasarkan data Dinas Tanaman Pangan, Hortikultura, Perkebunan dan Ketahanan Pangan Kabupaten



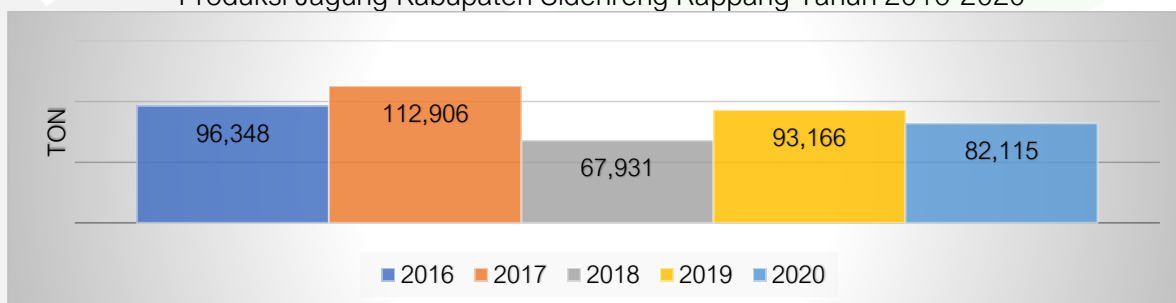
Sidenreng Rappang, produksi jagung mengalami perubahan yang cukup signifikan beberapa tahun terakhir. Tahun 2016 hingga 2017, produksi jagung di Kabupaten Sidenreng Rappang mengalami kenaikan persisten, dari 58.634 ton, kemudian naik ke 96.348 ton, dan mencapai angka tertinggi 112.906 ton. Namun secara tidak terduga, tahun 2018 produksi mengalami penurunan drastis ke angka 67.931 ton. Walaupun setahun kemudian produksinya bertambah jadi 93.166 ton, tapi angka tersebut masih jauh lebih rendah dari tahun-tahun sebelumnya.

Grafik 2.50.  
Kontribusi Sektor Pertanian (Palawija) Terhadap PDRB Kabupaten Sidenreng Rappang Tahun 2016-2020



Sumber: Dinas Tanaman Pangan, Hortikultura, Perkebunan, dan Ketahanan Pangan Kab. Sidenreng Rappang; 2021

Grafik 2.51.  
Produksi Jagung Kabupaten Sidenreng Rappang Tahun 2016-2020



Sumber: Dinas Tanaman Pangan, Hortikultura, Perkebunan, dan Ketahanan Pangan Kab. Sidenreng Rappang; 2021

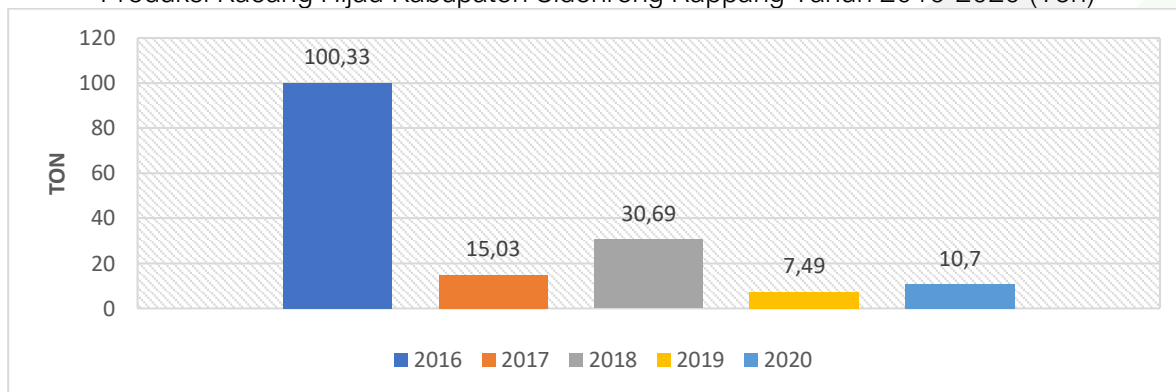
Sama halnya dengan komoditas jagung, salah satu tanaman palawija di Kabupaten Sidenreng Rappang yaitu kacang hijau produksinya jumlah mengalami penurunan, bahkan jauh lebih parah. Tahun 2016, Kabupaten Sidenreng Rappang bisa menghasilkan 355,92 ton kacang hijau, namun memasuki tahun 2016 produksi turun sebanyak 255,59 ton sehingga tersisa 100,33 ton. Penurunan tersebut berlanjut di tahun 2017, dimana petani hanya mampu menghasilkan 15,03 ton. Meskipun di tahun 2018 produksi kacang hijau bertambah jadi 30,69 ton, tapi angka tersebut masih sangat rendah dibandingkan tiga tahun lalu dan kenaikan tersebut tidak berlanjut setahun kemudian. Alih-alih meningkat, produksi kacang hijau



Kabupaten Sidenreng Rappang malah menurun ke angka paling rendah sepanjang periode ini yaitu sebesar 10,70 ton. Tak hanya komoditas jagung dan kacang hijau, Kabupaten Sidenreng Rappang juga menghasilkan tanaman palawija seperti ubi kayu dan ubi jalar, tapi kondisinya pun sama, produksi yang cenderung menurun.

Grafik 2.52.

Produksi Kacang Hijau Kabupaten Sidenreng Rappang Tahun 2016-2020 (Ton)



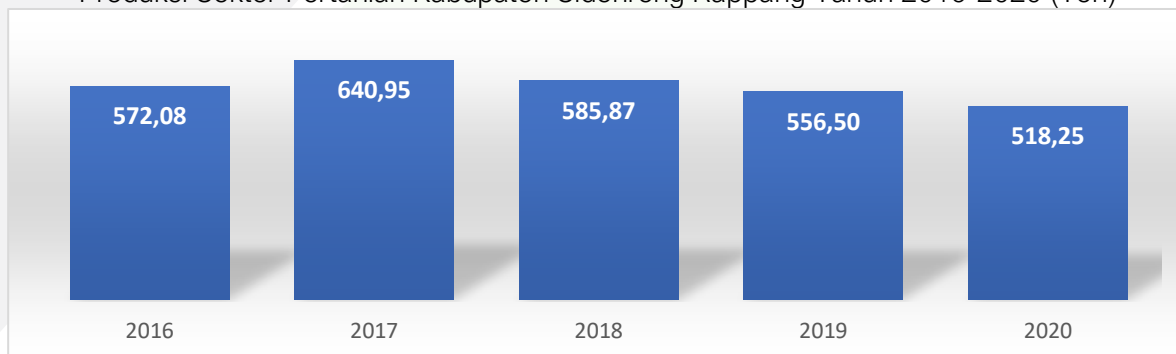
Sumber: Dinas Tanaman Pangan, Hortikultura, Perkebunan, dan Ketahanan Pangan Kab. Sidenreng Rappang; 2021

#### 2.2.1.30. Produksi Sektor Pertanian

Pertanian merupakan sektor andalan di Kabupaten Sidenreng Rappang yang menghasilkan banyak komoditas, mayoritas adalah tanaman pangan. Meskipun begitu, data menunjukkan bahwa total produksi sektor pertanian hampir tidak mengalami perubahan dalam lima tahun terakhir, menunjukkan bahwa sektor ini perlahan sudah memasuki fase stagnan, sebuah kondisi dimana pertumbuhan produksinya tidak lagi besar seperti dulu.

Grafik 2.53.

Produksi Sektor Pertanian Kabupaten Sidenreng Rappang Tahun 2016-2020 (Ton)



Sumber: Dinas Tanaman Pangan, Hortikultura, Perkebunan, dan Ketahanan Pangan Kab. Sidenreng Rappang; 2021

Tahun 2016 Kabupaten Sidenreng Rappang menghasilkan produksi pertanian masing-masing sebesar 572,08 ribu ton, kemudian bertambah jadi 640,95 ribu ton. Kinerja kenaikan total produksi sektor pertanian justru menurun di tahun 2020 sebesar 518,25 ribu ton. Stagnasi





produksi sektor pertanian beberapa tahun terakhir disebabkan karena menurunnya produksi beberapa komoditas andalan, seperti padi dan jagung disebabkan karena faktor alamiah (cuaca).

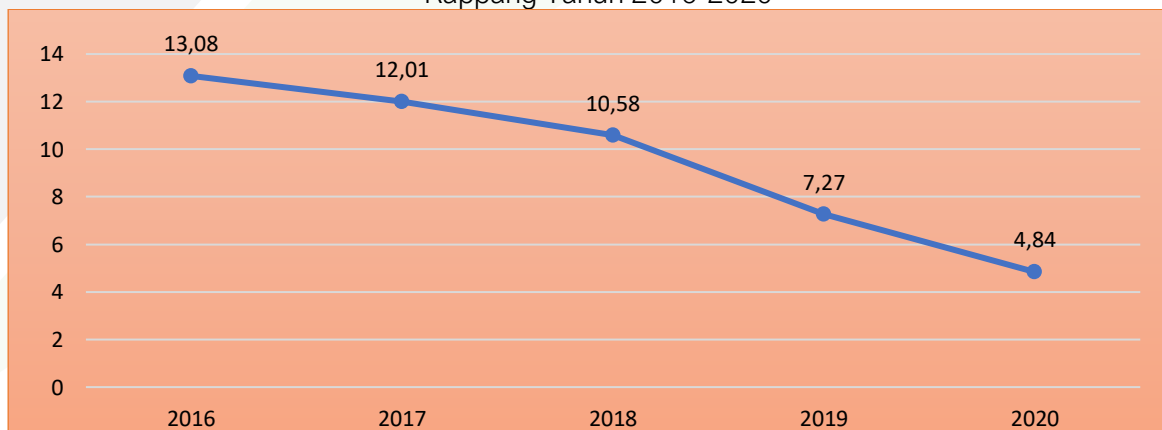
### 2.2.1.31. Kontribusi Sektor Perkebunan (Tanaman Keras) Terhadap PDRB

Pada bagian sebelumnya telah dijelaskan kontribusi sub sektor perkebunan terhadap PDRB Kabupaten Sidenreng Rappang, dimana dalam lima tahun terakhir peranannya cenderung menurun. Salah satu sebabnya akan adalah turunnya kontribusi komoditas perkebunan tanaman keras. Secara definisi tanaman keras adalah tumbuhan menahun yang mempunyai batang kayu dengan tekstur keras (jenis pohon keras), memiliki masa guna hingga mencapai 20 tahun atau lebih, umumnya sering dimanfaatkan hasil kayunya baik sebagai bahan bangunan, kayu bakar maupun perabotan/peralatan sehari-hari. Beberapa contoh tanaman keras perkebunan adalah cokelat, kelapa, kelapa sawit, dll.

Peranan sektor perkebunan tanaman keras terhadap PDRB Kabupaten Sidenreng Rappang mengalami penurunan persisten selama lima tahun terakhir. Tahun 2016, peranan komoditas tanaman keras masih 13,08 persen, namun perlahan angkanya turun jadi 13,08 persen tahun 2016, kemudian jadi 12,01 persen pada tahun 2017. Dua tahun selanjutnya, secara berturut-turut kontribusi komoditas tanaman keras terhadap PDRB masih menurun, hanya 10,58 persen tahun 2018 dan tahun 2019 tersisa 7,27 persen, Pada tahun 2020 kembali turun secara signifikan sebesar 4,84 persen sekaligus menjadi angka paling rendah sepanjang lima tahun terakhir. Penurunan tersebut, kemungkinan disebabkan oleh dua hal secara umum yaitu penurunan harga komoditas atau produksi kuantitas tanaman keras mengalami penurunan.

Grafik 2.54.

Kontribusi Sektor Perkebunan (Tanaman Keras) Terhadap PDRB Kabupaten Sidenreng Rappang Tahun 2016-2020



Sumber: Dinas Tanaman Pangan, Hortikultura, Perkebunan, dan Ketahanan Pangan Kab. Sidenreng Rappang; 2021



### 2.2.1.32. Produksi Sektor Perkebunan

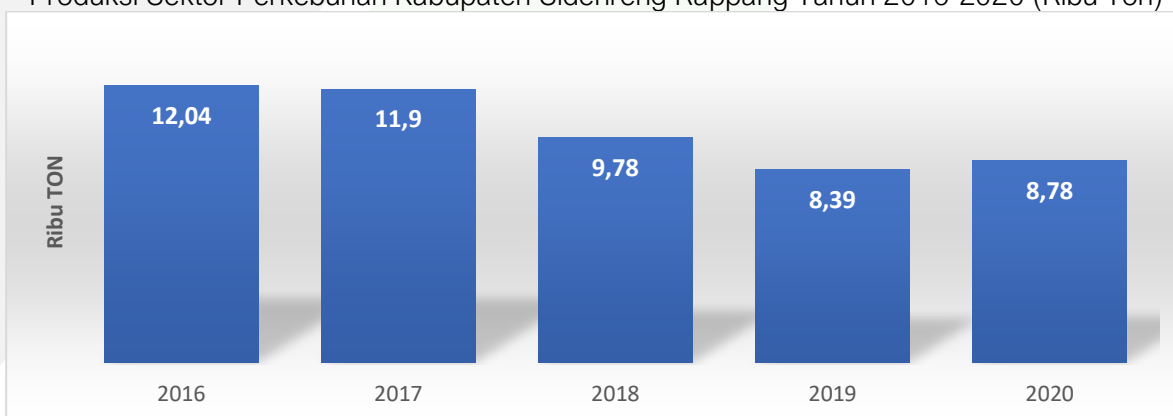
Penyebab menurunnya kontribusi sub sektor perkebunan dan komoditas perkebunan tanaman keras salah satunya karena produksi sektor ini mengalami penurunan. Berdasarkan data BPS Provinsi Sulawesi Selatan, ada beberapa komoditas perkebunan keras yang diproduksi oleh Kabupaten Sidenreng Rappang, misalnya kelapa, kakao, kelapa sawit, meski jumlahnya memang tidak begitu banyak.

Tahun 2016 total produksi komoditas perkebunan di Kabupaten Sidenreng Rappang, termasuk tanaman keras mencapai 12,04 ribu ton, tapi seiring berjalannya tahun total produksi tersebut menurun, awalnya hanya 12,04 ribu ton tahun 2016, kemudian berkurang lagi 11,90 ribu ton tahun 2017. Penurunan produksi komoditas perkebunan terbesar terjadi di tahun 2018, dimana Kabupaten Sidenreng Rappang cuma menghasilkan 9,78 ribu ton dan menurun lagi hingga 8,78 ribu ton pada tahun 2020.

Ada banyak faktor yang bisa menyebabkan penurunan produksi tersebut, namun secara umum bisa dibagi dua yaitu faktor alam dan non alam. Faktor alam merupakan penyebab paling umum turunnya produksi sektor pertanian, termasuk perkebunan (tanaman keras), misalnya cuaca buruk atau kekeringan berkepanjangan. Selain itu, faktor non alam ikut memperparah seperti alih fungsi lahan dan hama tanaman, dan keterbatasan pengetahuan petani menghadapi hama. Oleh karena itu, pemerintah daerah perlu memberikan fokus pada komoditas perkebunan tanaman keras setidaknya pada empat komoditas yaitu kakao, kopi, kelapa, dan kelapa sawit.

Grafik 2.55.

Produksi Sektor Perkebunan Kabupaten Sidenreng Rappang Tahun 2016-2020 (Ribu Ton)



Sumber: Dinas Tanaman Pangan, Hortikultura, Perkebunan, dan Ketahanan Pangan Kab. Sidenreng Rappang; 2021

Saat ini komoditas kelapa, kelapa sawit, dan kakao memang menunjukkan kecenderungan turun dalam kurun waktu lima tahun terakhir. Tiga bertahun berturut-turut,



petani kelapa dalam mampu menaikkan produksi mereka, dari 817,97 ton tahun 2015 ke 961,73 ton di tahun 2016, dan mencapai angka tertinggi selama periode ini sebanyak 1.069,10 ton. Berbeda dengan kelapa dalam, komoditas kelapa hibrida tidak banyak perubahan dalam tiga tahun tersebut, sempat naik sedikit dari 424 ton ke 425,20 ton, kemudian menurun lagi jadi 424,29 ton tahun 2017. Setelah komoditas kelapa dalam mencapai produksi tertinggi tahun 2017, dua tahun selanjutnya produksinya turun jadi 988,39 ton ke 907,50 ton masing-masing di tahun 2018 dan 2019, sementara kelapa hibrida setelah menurun tahun 2017, produksinya terus turun dua tahun berturut-turut, yaitu 400,38 ton dan 364,63 ton.

Grafik 2.56.  
Produksi Kelapa Dalam dan Kelapa Hibrida Kabupaten Sidenreng Rappang  
Tahun 2016-2020

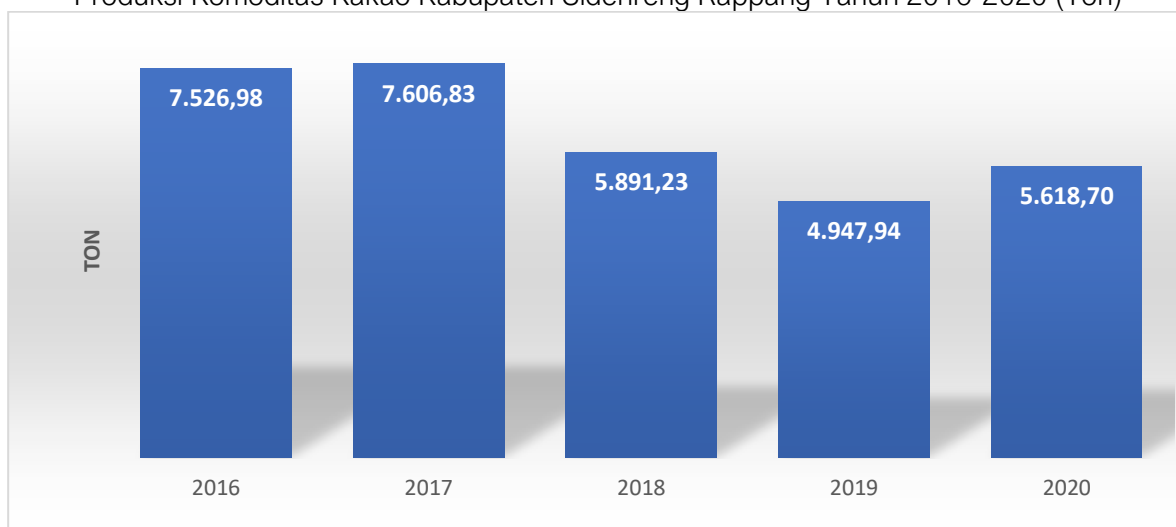


Sumber: Dinas Tanaman Pangan, Hortikultura, Perkebunan, dan Ketahanan Pangan Kab. Sidenreng Rappang; 2021

Komoditas tanaman keras kakao juga menampilkan kecenderungan yang sama dengan kelapa, setelah mengalami kenaikan tiga tahun berturut-turut, kemudian mengalami penurunan. Kabupaten Sidenreng Rappang tahun 2015 bisa menghasilkan 7.291,06 ton komoditas kakao, angka tersebut terus meningkat menjadi 7.526,98 ton tahun 2016, dan akhirnya mencapai angka tertinggi selama periode ini yaitu sebesar 7.606,83 ton. Memasuki tahun 2018, jumlah kakao yang bisa diproduksi petani Kabupaten Sidenreng Rappang secara tiba-tiba anjlok ke 5.891,23 ton tahun 2018 dan penurunannya berlanjut di tahun 2020 dengan total produksi tersisa 5.618,70 ton. Ada banyak faktor penyebab penurunan tersebut, diantaranya buruknya manajemen tanam, tanaman kakao berumur relatif tua, serangan hama penggerek buah kakao, hingga perubahan iklim.



Grafik 2.57.  
Produksi Komoditas Kakao Kabupaten Sidenreng Rappang Tahun 2016-2020 (Ton)



Sumber: Dinas Tanaman Pangan, Hortikultura, Perkebunan, dan Ketahanan Pangan Kab. Sidenreng Rappang; 2021

#### 2.2.1.33. Kontribusi Produksi kelompok petani terhadap PDRB

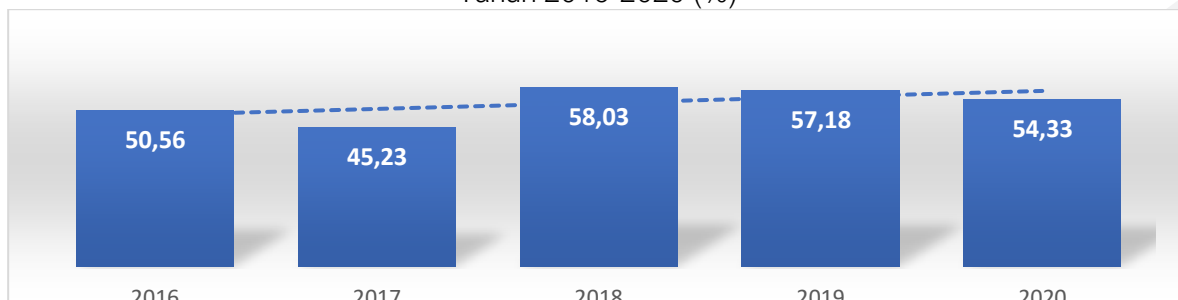
Produksi pangan utama di Kabupaten Sidenreng Rappang saat ini tidak terlepas dari peranan kelompok tani. Kelompok tani sengaja dibentuk oleh pemerintah dengan harapan kelembagaan petani bisa berfungsi secara profesional, andal, berkemampuan manajerial, kewirausahaan dan organisasi bisnis. Jika mampu berjalan sebagaimana diharapkan maka *impact*-nya adalah mampu membangun usaha tani yang berdaya saing dan berkelanjutan sehingga dapat meningkatkan posisi tawarnya.

Peranan kelompok petani terhadap perekonomian daerah dapat diukur dengan melihat seberapa besar kontribusi produksi kelompok petani terhadap PDRB. Indikator ini diperoleh dari persentase jumlah bahan pangan utama lokal (misalnya padi) yang dihasilkan kelompok petani terhadap total produksi bahan pangan utama lokal di Kabupaten Sidenreng Rappang. Selama lima tahun terakhir, peranan kelompok petani terhadap PDRB dan penyediaan bahan pangan utama cenderung turun, meski grafiknya terlihat tidak signifikan. Tahun 2015 hingga 2017, kontribusi produksi kelompok tani turun konsisten dari 62,76 persen ke 50,56 persen, dan kemudian sampai pada level paling rendah sebesar 45,23 persen. Setelah tiga tahun berturut-turut mengalami penurunan, tahun 2018 sumbangan kelompok petani naik pertama kalinya dalam lima tahun terakhir mencapai 58,03 persen, namun tidak berlangsung lama, dua kemudian kembali turun di angka 54,33 persen. Selain cenderung turun, realisasinya tahun 2020 sangat jauh dari target yang ditentukan sebesar 90,10 persen.





Grafik 2.58.  
Kontribusi Produksi Kelompok Petani Terhadap PDRB Kabupaten Sidenreng Rappang  
Tahun 2016-2020 (%)



Sumber: Dinas Tanaman Pangan, Hortikultura, Perkebunan, dan Ketahanan Pangan Kab. Sidenreng Rappang; 2021

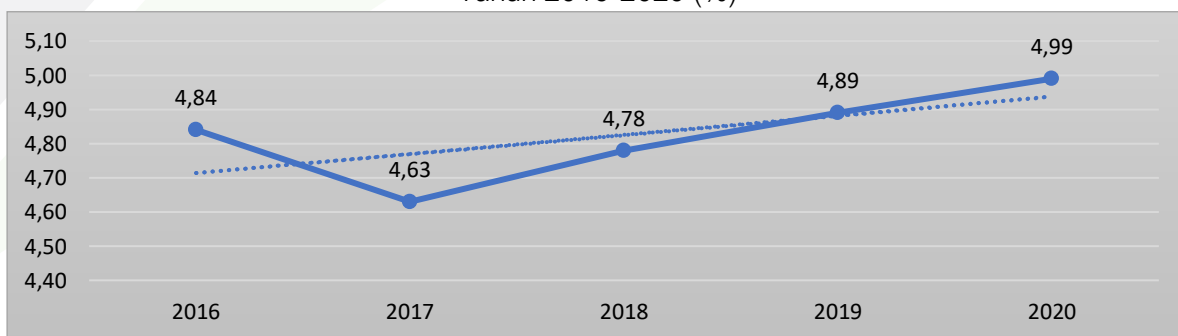
Ada beberapa faktor penyebab turunnya kontribusi kelompok petani terhadap PDRB dan tidak tercapainya target yang ditetapkan pemerintah daerah, yaitu;

- Ketersediaan sarana dan prasarana yang belum optimal
- Terbatasnya kapasitas dan kualitas SDM pertanian
- Serangan Organisme Pengganggu Tumbuhan (OPT)

#### 2.2.1.34. Kontribusi Sektor Pertambangan Terhadap PDRB

Kabupaten Sidenreng Rappang merupakan daerah yang perekonomiannya didominasi oleh lapangan usaha pertanian. Meskipun begitu, beberapa sektor masih menunjukkan kontribusinya, meski tak banyak, salah satunya adalah pertambangan. Selama lima tahun terakhir, kontribusi pertambangan terhadap PDRB Sidenreng Rappang tidak pernah mencapai 5 persen, tahun 2016 naik dari 4,74 persen jadi 4,84 persen, tapi setahun kemudian turun drastis jadi 4,63 persen. Setelah penurunan tersebut, sektor pertambangan berhasil menambah sumbangannya sebesar 4,78 persen dan kemudian 4,99 persen, tertinggi selama periode ini. Kontribusi pertambangan yang rendah menunjukkan bahwa Kabupaten Sidenreng Rappang tidak mengandalkan sektor ini dalam menggerakkan perekonomian daerah.

Grafik 2.59.  
Kontribusi Sektor Pertambangan Terhadap PDRB Kabupaten Sidenreng Rappang  
Tahun 2016-2020 (%)



Sumber: BPS Kabupaten Sidenreng Rappang; 2021



### 2.2.1.35. Kontribusi Sektor Pariwisata Terhadap PDRB

Sektor pariwisata di banyak daerah di Indonesia mulai dikembangkan karena mampu menjadi sumber pertumbuhan ekonomi baru dan memberikan efek multiplier lebih besar dibandingkan sektor lain. Kabupaten Sidenreng Rappang bisa saja melakukan hal serupa mengingat pertanian sebagai lapangan usaha andalan mulai mengalami pelambatan produktivitas. Tapi melihat angka kontribusi sektor pariwisata terhadap PDRB, seperti masih sangat jauh. Selama lima tahun terakhir, kontribusi sektor pariwisata terhadap total nilai tambah barang dan jasa di Kabupaten Sidenreng Rappang tidak pernah mencapai 1 persen, bahkan tahun 2015-2017 angkanya stagnan di 0,59 persen, sebelum akhirnya turun jadi 0,58 persen tahun 2018. Kenaikan baru terjadi di tahun 2019 sebesar 0,65 persen, namun angkanya tetap masih sangat kecil.

Besaran kontribusi sektor pariwisata terhadap PDRB dipengaruhi oleh banyak variabel, salah satunya jumlah wisatawan asing dan nusantara. Berdasarkan data yang tersedia di BPS Sulawesi Selatan, dari tahun 2016 hingga 2018, jumlah wisatawan yang berkunjung ke Kabupaten Sidenreng Rappang memang mengalami kenaikan, yaitu 4.979 orang di tahun 2015, kemudian naik menjadi 8.854 orang pada tahun 2016, dan tahun 2019 jumlahnya bertambah signifikan yaitu 487.099 orang. Angka tersebut dibandingkan dengan beberapa daerah lain di Sulawesi Selatan relatif tinggi, namun ternyata implikasinya terhadap PDRB tidak begitu besar. Artinya angka tersebut sebenarnya masih sangat rendah, sehingga butuh jumlah wisatawan yang lebih banyak untuk memperbesar kontribusi sektor pariwisata.

Grafik 2.60.  
Kontribusi Sektor Pariwisata Terhadap PDRB Kabupaten Sidenreng Rappang  
Tahun 2016-2020



Sumber: Dinas Kepemudaan, Olahraga dan Pariwisata; 2021

Tak cukup dengan banyaknya jumlah wisatawan, pemerintah daerah juga perlu memastikan lama menginap wisatawan, sebab meski jumlah wisatawan banyak, tapi lama menginap mereka rendah, maka kontribusi terhadap perekonomian daerah bisa dipastikan rendah. Hal tersebut disebabkan karena lama menginap menjadi salah satu faktor berpengaruh terhadap besaran pengeluaran wisatawan, semakin lama mereka menginap, maka semakin besar pengeluaran mereka (setidaknya pengeluaran untuk penginapan). Tapi karena data tidak



tersedia, sulit untuk menganalisis perkembangan lama menginap wisatawan di Kabupaten Sidenreng Rappang. Meskipun begitu, rendahnya sumbangan sektor pariwisata terhadap PDRB bisa menjadi indikasi awal bahwa lama menginap wisatawan kemungkinan masih rendah.

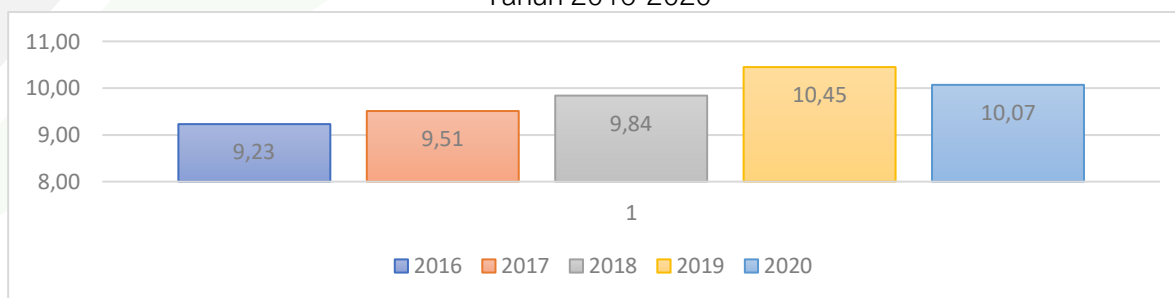
Lama menginap wisatawan salah satunya dipengaruhi oleh jumlah penginapan yang tersedia. Jumlah wisatawan yang banyak harus diimbangi dengan ketersediaan fasilitas penginapan dengan kapasitas memadai. Tapi data BPS Sulawesi Selatan menunjukkan, tahun 2020 jumlah hotel berbintang di Kabupaten Sidenreng Rappang hanya 1 unit, sementara total hotel non bintang dan akomodasi lainnya cuma 12 unit. Jika membandingkan dengan data wisatawan tahun 2020, jumlah akomodasi tersebut tentu tidak memadai, sehingga sangat mungkin wisatawan yang datang berkunjung ke Sidenreng Rappang justru menginap di Kota Makassar.

#### 2.2.1.36. Kontribusi Sektor Perdagangan Terhadap PDRB

Dari sekian banyak lapangan usaha, jasa perdagangan merupakan sektor yang perlu didorong jika ingin menaikkan nilai tambah barang dan jasa, selain industri pengolahan. Kota Makassar misalnya, memiliki sektor perdagangan yang tumbuh lebih cepat dari lapangan usaha lain dengan kontribusi terbesar mengalahkan industri pengolahan. Kondisi ini juga yang terlihat di Kabupaten Sidenreng Rappang, meski peranannya terhadap PDRB belum begitu besar.

Karena pertumbuhannya yang positif selama lima tahun terakhir, sumbangan sektor perdagangan terhadap PDRB Sidenreng Rappang juga mengalami kenaikan persisten. Sempat mengalami penurunan dari 9,54 persen tahun 2015 ke 9,23 persen tahun 2016, kontribusi perdagangan perlahan bertambah menjadi 9,51 persen tahun 2017. Kenaikan tersebut berlanjut di tahun 2018 mencapai 9,84 persen dan akhirnya sampai pada angka tertinggi selama periode ini yaitu 10,07 persen. Walaupun mengalami kenaikan, namun pemerintah daerah masih bisa mendorong sektor ini agar berkontribusi lebih besar lagi terhadap pembentukan nilai output.

Grafik 2.61.  
Kontribusi Sektor Perdagangan Terhadap PDRB Kabupaten Sidenreng Rappang  
Tahun 2016-2020



Sumber: BPS Kabupaten Sidenreng Rappang; 2021

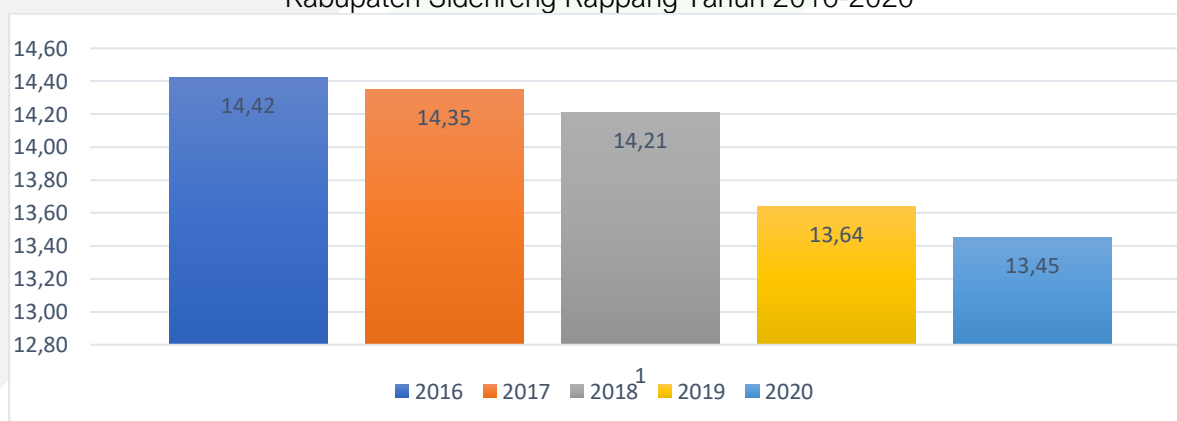


### 2.2.1.37. Kontribusi Sektor Industri Terhadap PDRB

Selain pertanian, Kabupaten Sidenreng Rappang pada dasarnya juga memiliki beberapa sektor yang mendorong perekonomian, salah satunya adalah industri pengolahan. Selama lima tahun terakhir, kontribusi industri pengolahan terhadap pembentukan nilai tambah diatas 10 persen, namun angkanya konsisten turun. Kondisi ini tentu tidak menguntungkan bagi Kabupaten Sidenreng Rappang, karena jika kontribusinya terus dinaikkan, maka bukan tidak mungkin bisa menggantikan pertanian sebagai sektor andalan.

Tahun 2015, industri pengolahan menyumbang 14,42 persen terhadap PDRB Kabupaten Sidenreng Rappang, angka kemudian turun menjadi 14,35 persen dan 14,21 persen masing-masing di tahun 2016 dan 2017. Penurunan cukup tajam terjadi pada tahun 2018 hingga 13,64 persen, dan akhirnya tahun 2020 peranan industri pengolahan sisa 13,45 persen. Penurunan ini disebabkan oleh menurunnya kinerja komponen industri makan-minum yang merupakan komponen penyumbang tertinggi terhadap PDRB sektor industri pengolahan. Data BPS Kabupaten Sidenreng Rappang mencatat, kontribusi industri makanan dan minuman berperan sebesar 93,18 persen terhadap nilai tambah sektor industri pengolahan, sementara industri barang galian bukan logam, industri kimia, industri kayu, dan industri lainnya hanya berkontribusi kurang dari 5 persen. Oleh karena dominasi industri makanan dan minuman, sehingga perubahan nilai tambah pada industri ini akan menyebabkan perubahan terhadap industri pengolahan.

Grafik 2.62.  
Kontribusi Sektor Industri Pengolahan Terhadap PDRB  
Kabupaten Sidenreng Rappang Tahun 2016-2020



Sumber: BPS Kabupaten Sidenreng Rappang; 2021

Persoalannya jika dilihat lebih detail, perubahan industri makanan dan minuman ternyata cenderung negatif dalam beberapa tahun terakhir. Berdasarkan data direktori industri, jumlah unit usaha berskala Besar-Sedang (IBS) di Sidenreng Rappang menurun, yang





sebelumnya terdapat empat perusahaan pada tahun 2016 tersisa dua perusahaan yang beroperasi pada tahun 2020. Jika dilihat secara spesifik pada unit usaha produsen makanan dan minuman, jumlah unit usaha juga cenderung mengalami penurunan dalam kurun waktu 2016-2020. Pada tahun 2016 jumlah unit usaha pada kategori tersebut mencapai tiga unit, hingga kemudian berkurang menjadi hanya dua unit di tahun 2020. Pengurangan unit tersebut berpengaruh besar terhadap nilai tambah industri makanan dan minuman, sehingga menyebabkan peran industri pengolahan terhadap perekonomian daerah terus turun.

### 2.3. Aspek Pelayanan Umum

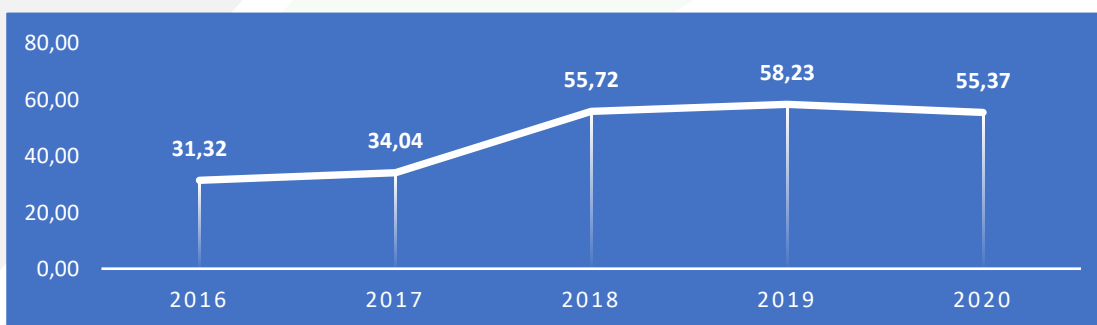
#### 2.3.1. Pelayanan Dasar

##### 2.3.1.1. Pendidikan

###### a. Pendidikan Anak Usia Dini (PAUD)

Pendidikan Anak Usia Dini (PAUD) adalah suatu upaya pembinaan yang ditujukan kepada anak sejak lahir sampai dengan usia enam tahun yang dilakukan melalui pemberian rangsangan pendidikan, sebagai bentuk bantuan bagi pertumbuhan dan perkembangan jasmani dan rohani agar anak memiliki kesiapan dalam memasuki pendidikan lebih lanjut. Tujuan utamanya adalah untuk membentuk anak Indonesia yang berkualitas, yaitu anak yang tumbuh dan berkembang sesuai dengan tingkat perkembangannya sehingga memiliki kesiapan yang optimal di dalam memasuki pendidikan dasar, serta mengarungi kehidupan setelah dewasa kelak.

Grafik 2.63.  
Pendidikan Anak Usia Dini (PAUD) Kabupaten Sidenreng Rappang  
Tahun 2016-2020 (Persen)



Sumber: BPS Kabupaten Sidenreng Rappang; 2021

Tingkat partisipasi anak usia 3-6 tahun pada PAUD di Kabupaten Sidenreng Rappang terus menunjukkan kenaikan tiap tahunnya sepanjang lima tahun terakhir. Tahun 2016, proporsi anak usia 3-6 tahun yang memasuki PAUD masih 31,32 persen, menunjukkan sebagian besar anak di Sidenreng Rappang tidak didaftarkan PAUD oleh



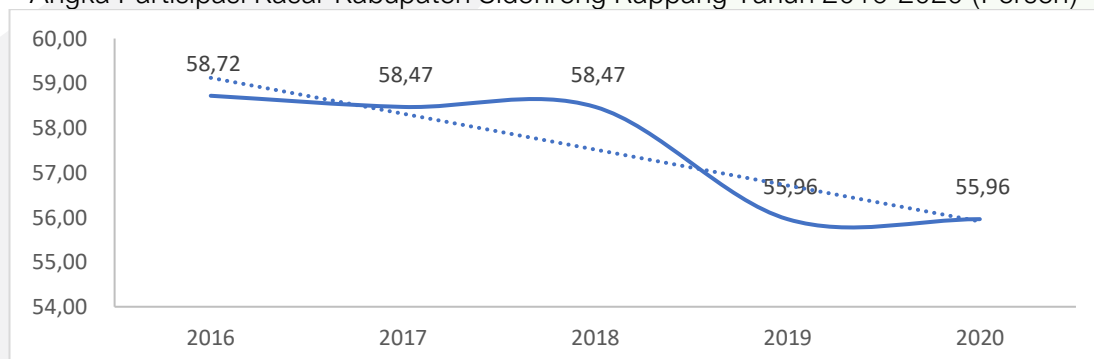
orang tua mereka. Baru di tahun 2017, angka tersebut naik sangat signifikan menjadi 34,04 persen dan pada tahun 2018 mencapai 55,72 persen. Tahun 2019, tingkat partisipasi PAUD sekali lagi baik tajam hingga menyentuh angka 58,23 persen, dan akhirnya tahun 2020 mencatat proporsi 55,37 persen. Capaian tersebut sangat signifikan dibandingkan angka empat tahun lalu, namun menyisakan 44,63 persen penduduk usia 3-6 tahun yang belum masuk PAUD, proporsi yang masih relatif tinggi.

#### b. Angka Partisipasi Kasar

Angka partisipasi kasar adalah perbandingan antara jumlah penduduk yang masih bersekolah di jenjang pendidikan tertentu (tanpa memandang usia penduduk tersebut) dengan jumlah penduduk yang memenuhi syarat resmi penduduk usia sekolah di jenjang pendidikan yang sama. Sejak tahun 2007, Pendidikan Non Formal (Paket A, Paket B, dan Paket C) turut diperhitungkan. Indikator APK merupakan indikator pelengkap dari Angka Partisipasi Murni, untuk ditunjukkan besarnya penduduk yang bersekolah pada suatu jenjang namun usianya belum mencukupi atau bahkan melebihi dari usia sekolah yang seharusnya.

Grafik 2.64.

Angka Partisipasi Kasar Kabupaten Sidenreng Rappang Tahun 2016-2020 (Persen)



Sumber: BPS Kabupaten Sidenreng Rappang; 2021

Secara umum, APK Kabupaten Sidenreng Rappang lima tahun terakhir cenderung turun, menggambarkan bahwa penduduk penduduk usia sekolah belum semuanya bersekolah. Capaian APK Sidenreng Rappang tidak bisa menjelaskan seberapa besar penduduk usia sekolah yang terlalu cepat sekolah atau terlalu lambat sekolah, karena angkanya dibawah 100 persesn. Tahun 2016, realisasi APK sempat mencapai 58,72 persen, tapi turun dua tahun berturut-turut masing-masing menjadi 58,47 persen tahun 2017 dan 58,47 persen tahun 2018 Angka tahun 2017 tidak mengalami perubahan di tahun 2018, namun memasuki 2019, APK turun drastis hanya 55,96 persen, pada tahun 2020 tetap 55,96 persen menunjukkan bahwa penduduk yang



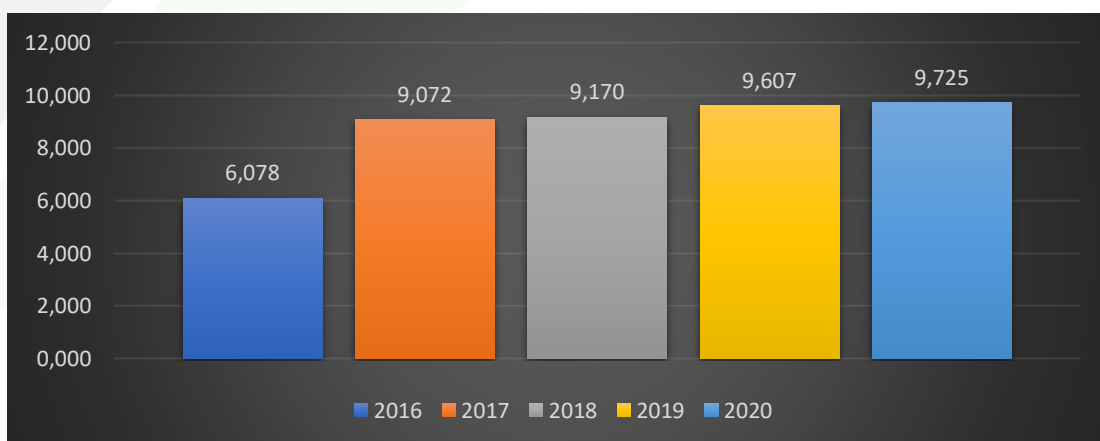
masih masuk kategori bisa bersekolah dan terdaftar sebagai siswa hanya 55,96 persen, sementara 44,04 persen tidak mengenyam pendidikan, baik jenjang SD Sederajat, SMP Sederajat, maupun SMA Sederajat.

**c. Angka pendidikan yang ditamatkan (TK/KB)**

Penduduk usia dini ini yang mengenyam PAUD tidak semua bisa menyelesaikannya hingga akhir, sebab sebagian anak harus berhenti ditengah jalan karena beberapa faktor. Hal serupa terjadi disemua daerah, termasuk Kabupaten Sidenreng Rappang. Untuk mengukur berapa peserta didik PAUD di Kabupaten Sidenreng Rappang yang bisa menyelesaikan pendidikannya indikatornya adalah angka pendidikan TK/KB yang ditamatkan. Indikator ini diperoleh dari proporsi jumlah peserta didik TK/KB yang bersekolah dalam tahun tertentu terhadap total peserta didik yang menyelesaikan pendidikannya.

Permasalahannya adalah data tersedia hanya jumlah peserta didik TK/KB yang menyelesaikan pendidikan, sehingga sulit mengukur tingkat pendidikan yang ditamatkan. Berdasarkan data dari Dinas Pendidikan dan Kebudayaan Kabupaten Sidrap, jumlah peserta didik pada jenjang PAUD yang menyelesaikan pendidikan tahun 2020 hanya 9.725 orang. Angka ini memang jauh lebih tinggi dibandingkan tahun 2016 yang hanya mencapai 6.078 orang, namun tidak bisa mengukur secara tepat tingkat pendidikan yang ditamatkan. Meskipun begitu, data ini bisa digunakan untuk menyusun strategi pembangunan pendidikan jenjang SD, sebab Pemda bisa memperhitungkan daya tampung fasilitas pendidikan SD dengan melihat jumlah peserta TK/KB yang menyelesaikan pendidikannya.

Grafik 2.65.  
Angka Pendidikan TK/KB yang Ditamatkan di Kabupaten Sidenreng Rappang Tahun 2016-2020 (Orang)



Sumber: Dinas Pendidikan Dan Kebudayaan Kabupaten Sidenreng Rappang; 2021



#### d. Angka Partisipasi Murni

Angka partisipasi murni adalah Proporsi dari penduduk kelompok usia sekolah tertentu yang sedang bersekolah tepat di jenjang pendidikan yang seharusnya (sesuai antara umur penduduk dengan ketentuan usia bersekolah di jenjang tersebut) terhadap penduduk kelompok usia sekolah yang bersesuaian. Sejak tahun 2007, Pendidikan Non Formal (Paket A, Paket B, Paket C) turut diperhitungkan. Indikator ini digunakan untuk menunjukkan seberapa besar penduduk yang bersekolah tepat waktu, atau menunjukkan seberapa besar penduduk yang bersekolah dengan umur yang sesuai dengan ketentuan kelompok usia sekolah di jenjang pendidikan yang sedang ditempuh. Bila seluruh anak usia sekolah dapat bersekolah tepat waktu, maka APM akan mencapai 100 persen, begitupun sebaliknya, jika angkanya dibawah 100, berarti ada anak suai sekolah yang bersekolah tidak tepat waktu.

##### 1. Angka Partisipasi Murni (APM) SD/MI/Paket A

Sejak lama pendidikan sudah menjadi salah satu prioritas pembangunan manusia di Indonesia. Belakangan isu pendidikan kembali mencuat seiring dengan kondisi demografis Indonesia yang sudah memasuki fase “bonus demografi”. Pendidikan dianggap oleh sebagian besar kalangan menjadi instrumen penting memanfaatkan bonus demografi agar cita-cita menjadi negara berpendapatan tertinggi di dunia bisa dicapai. Oleh karena itu, selain alokasi APBN/APBD 20 persen untuk belanja pendidikan, banyak upaya-upaya strategis yang dilakukan pemerintah daerah, termasuk Kabupaten Sidenreng Rappang untuk memastikan semua penduduk usia sekolah bisa mengenyam pendidikan formal.

Indikator untuk melihat seberapa besar penduduk usia 7-12 tahun di Kabupaten Sidenreng Rappang mengikuti pendidikan SD atau sederajat adalah angka partisipasi murni (APM) SD/MI/Paket A. Angka partisipasi murni diperoleh dari proporsi dari penduduk kelompok usia sekolah tertentu yang sedang bersekolah tepat di jenjang pendidikan yang seharusnya (sesuai antara umur penduduk dengan ketentuan usia bersekolah di jenjang tersebut) terhadap penduduk kelompok usia sekolah yang bersesuaian. Sejak tahun 2007, Pendidikan Non Formal (Paket A, Paket B, Paket C) turut diperhitungkan. Tujuan dari indikator ini adalah mengetahui seberapa besar penduduk yang bersekolah tepat waktu, atau menunjukkan seberapa besar penduduk yang bersekolah dengan umur yang sesuai dengan ketentuan kelompok usia sekolah di jenjang pendidikan yang sedang ditempuh.

Berdasarkan data BPS Kabupaten Sidenreng Rappang, APM SD Sederajat menunjukkan tren positif atau meningkat konsisten dalam lima tahun terakhir. Tahun 2016, APM SD Sederajat masih di level 85,69 persen, menunjukkan bahwa hanya 85,69 persen penduduk usia 7-12 tahun yang menempuh pendidikan SD Sederajat sementara sisanya, belum berpartisipasi. Angka tersebut terus naik, meski tidak begitu signifikan masing-masing sebesar 86.59 persen dan 99,22 persen di tahun 2017 dan 2018. Kenaikan yang cukup mencolok terjadi di tahun 2018, ketika itu

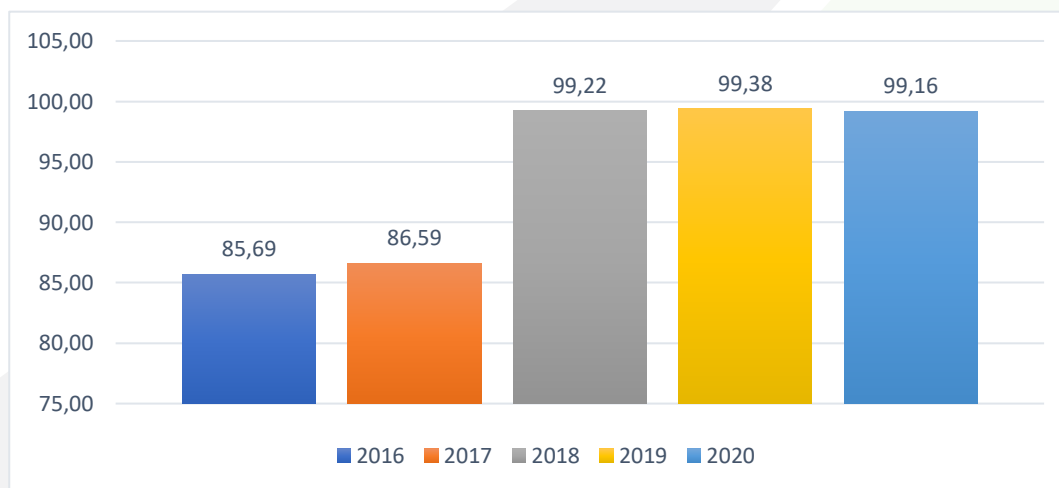




penduduk usia 7-12 tahun di Kabupaten Sidenreng Rappang yang mendaftarkan diri ke jenjang pendidikan SD Sederajat mencapai 99,2 persen, kemudian tahun 2019 naik lagi sedikit jadi 99,39 persen. Namun pada tahun 2020 turun menjadi 99,16 persen. Capaian APM SD Sederajat tahun 2020 menunjukkan bahwa hampir semua penduduk usia 7-12 tahun sudah bersekolah SD Sederajat dan bersekolah tepat waktu, sehingga tersisa 0,84 persen. Tantangannya selanjutnya bagi pemerintah daerah adalah mencapai APM SD Sederajat 100 persen, sehingga tidak ada lagi penduduk usia 7-12 tahun yang terlambat atau tidak mengenyam pendidikan forma SD Sederajat.

Grafik 2.66.

Angka Partisipasi Murni (APM) SD/MI/Paket A Kabupaten Sidenreng Rappang Tahun 2016-2020 (Persen)



Sumber: BPS Kabupaten Sidenreng Rappang; 2021

## 2. Angka Partisipasi Murni (APM) SMP/MTs/Paket B

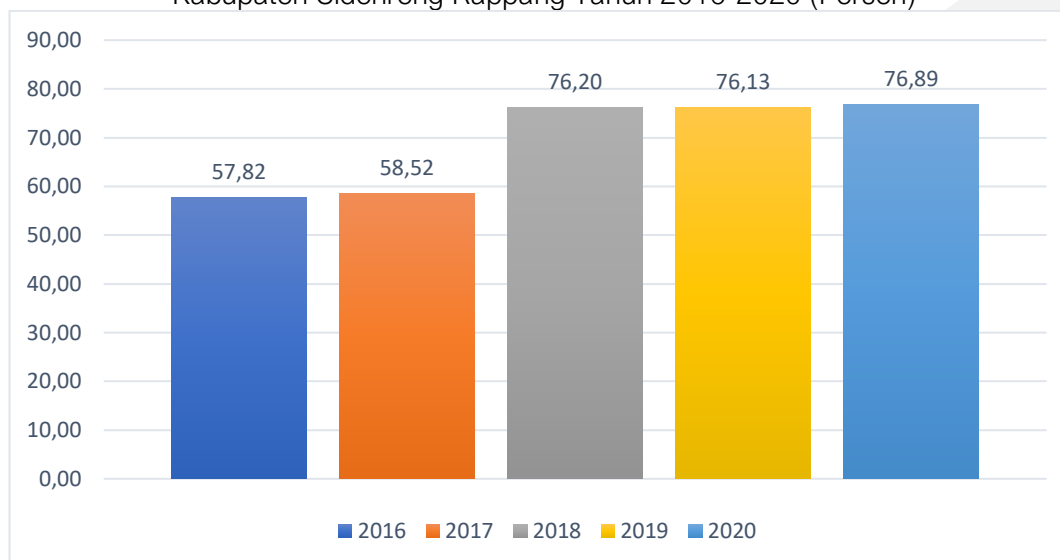
Berbeda dengan pola perubahan APM SD Sederajat, tren APM SMP Sederajat Kabupaten Sidenreng Rappang pada tahun 2016 mengalami penurunan, meski tidak begitu signifikan. Tahun 2016, sebanyak 57,82 persen penduduk usia 13-15 tahun di Kabupaten Sidenreng Rappang berpartisipasi pada jenjang pendidikan SMP Sederajat, 42,11 persen sisanya belum mengikuti pendidikan formal jenjang SMP Sederajat. Setahun kemudian, APM SMP menurun ke 57,82 persen, sebelum akhirnya sedikit menaik menjadi 58,52 persen pada tahun 2017. Perubahan cukup signifikan terjadi di tahun 2018, dimana APM SMP naik hingga 76,20 persen, sekaligus menjadi angka tertinggi selama periode ini. Meski tahun 2019 angkanya turun ke 76,13 persen, tapi tidak begitu signifikan karena masih jauh lebih tinggi dibandingkan angka dua tahun lalu. Namun pada tahun 2020 naik sebanak 76.89 persen.

Walaupun cenderung mengalami kenaikan, tapi masih ada sekira 1/3 penduduk berusia 13-15 tahun di Kabupaten Sidenreng Rappang yang belum mengenyam pendidikan SMP Sederajat. Angka itu relatif jauh lebih tinggi dibandingkan penduduk usia 7-12 tahun yang tidak menempuh pendidikan SD Sederajat. Itu berarti, capaian



APM SMP Sederajat masih perlu untuk didorong lebih tinggi, setidaknya sama dengan capaian APM SD Sederajat.

Grafik 2.67.  
Angka Partisipasi Murni (APM) SMP/MTs/Paket B  
Kabupaten Sidenreng Rappang Tahun 2016-2020 (Persen)



Sumber: BPS Kabupaten Sidenreng Rappang; 2021

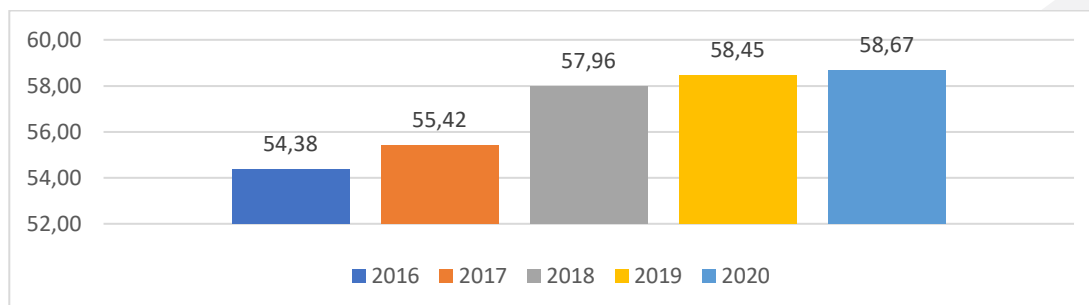
### 3. Angka Partisipasi Murni (APM) SMA/SMK/MA/Paket C

Tren APM SMA Sederajat Kabupaten Sidenreng Rappang juga menunjukkan kenaikan yang konsisten dalam empat tahun terakhir. Proporsi jumlah penduduk berusia 16-18 tahun di Kabupaten Sidenreng Rappang yang menempuh pendidikan jenjang SMA Sederajat mencapai 54,38 persen tahun 2016. Pemerintah daerah berupaya menaikkan daya tampung sekolah agar semua penduduk usia 16-18 tahun bisa mengenyam pendidikan menengah, dampaknya APM SMA naik 55,42 persen dan 57,96 pada tahun 2017 dan pada tahun 2018. Pada tahun 2019 naik menjadi 58,45 persen. Kenaikan yang cukup tinggi terjadi di tahun 2018, mencapai 57,96 persen, hingga akhirnya sampai di angka 58,67 persen untuk tahun 2020.

Meskipun begitu, jika dibandingkan dengan APM SD dan SMP, APM SMA jauh lebih rendah, menunjukkan semakin tinggi jenjang pendidikan formal, maka semakin rendah partisipasi penduduk yang usianya relevan dengan pendidikan tersebut. Realisasi 58,45 persen APM SMA, menggambarkan bahwa hanya 58,45 persen penduduk usia 16-18 tahun yang mengikuti pendidikan jenjang SMA Sederajat, sementara masih ada 41,55 persen penduduk yang belum atau terlambat memasuki pendidikan menengah. Salah satu yang bisa menyebabkan hal tersebut adalah masih belum optimalnya daya tampung SMA Sederajat di Kabupaten Sidenreng Rappang, mengingat pertumbuhan penduduk usia 16-18 tahun cukup tinggi sehingga pemerintah daerah perlu memperhatikan hal tersebut. Jika daya tampung sekolah tidak dibenahi, sementara pertumbuhan penduduk usia 16-18 tahun melaju cepat, maka APM SMA tentu akan rendah karena hanya sebagian penduduk yang bisa diterima.



Grafik 2.68.  
Angka Partisipasi Murni (APM) SMA/SMK/MA/Paket C  
Kabupaten Sidenreng Rappang Tahun 2016-2020 (Persen)



Sumber: BPS Kabupaten Sidenreng Rappang; 2021

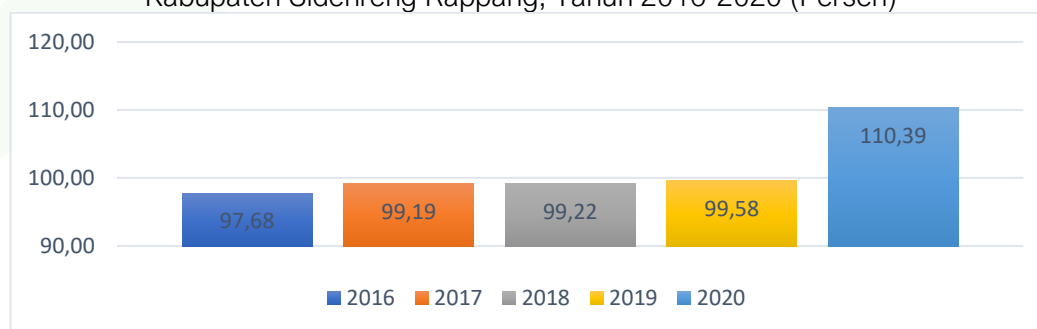
#### e. Angka Partisipasi Sekolah

Angka partisipasi sekolah merupakan proporsi dari semua anak yang masih sekolah pada satu kelompok umur tertentu terhadap penduduk dengan kelompok umur yang sesuai. Penghitungan APS biasanya dikelompokkan untuk kelompok umur sekolah menurut jenjang pendidikan yaitu SD (7-12 tahun), SLTP (13-15 tahun), dan SLTA (16-18 tahun). Indikator ini menggambarkan seberapa besar proporsi penduduk usia tertentu yang bersekolah pada jenjang pendidikan tertentu.

##### 1. Angka Partisipasi Sekolah (APS) SD/MI/Paket A

Pada jenjang pendidikan SD Sederajat, tren APS Kabupaten Sidenreng Rappang cenderung naik dalam empat tahun terakhir. Tahun 2016, proporsi penduduk usia 7-12 tahun yang bersekolah SD Sederajat mencapai 97,68 persen, setahun kemudian angkanya naik cukup signifikan hingga mencapai 99,19 persen. Peningkatan tersebut berlanjut hingga dua tahun kemudian, mencapai angka 99,22 persen dan 99,58 persen masing-masing di tahun 2018 dan 2019. Namun pada tahun 2020 sangat meningkat menjadi 110,39 persen. Capaian tahun terakhir menjelaskan bahwa hanya tersisa 0,42 persen penduduk berusia 7-12 tahun yang belum bersekolah pada jenjang SD Sederajat.

Grafik 2.69.  
Angka Partisipasi Sekolah (APS) SD/MI/Paket A  
Kabupaten Sidenreng Rappang, Tahun 2016-2020 (Persen)



Sumber: BPS Sulawesi Selatan, Statistik Pendidikan Sulawesi Selatan; 2021



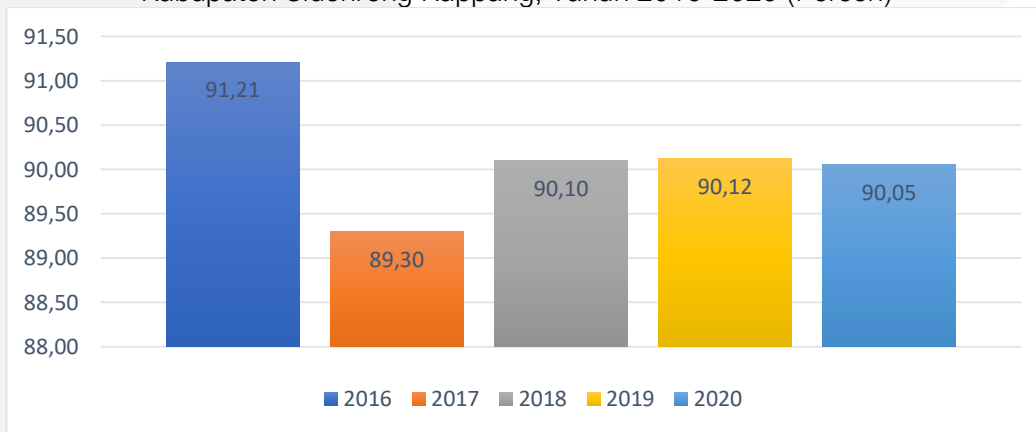
## 2. Angka Partisipasi Sekolah (APS) SMP/MTs/Paket B

Berbeda dengan APS Sederajat yang mengalami peningkatan tiap tahunnya, APS SMP Sederajat Kabupaten Sidenreng Rappang justru cenderung turun dalam empat tahun terakhir. Angka tertinggi yang pernah dicapai sebesar 91,21 persen di tahun 2016, setahun kemudian anjlok sebesar 89,30 persen. Meskipun mengalami kenaikan tahun 2018 dan 2019 masing-masing sebesar 90,10 persen dan 90,12 persen, tapi angka tersebut masih lebih rendah dibandingkan tahun 2016. Penurunan tersebut disebabkan karena kenaikan jumlah penduduk usia 13-15 tahun. Itu artinya, masih ada 9,88 persen penduduk usia 13-15 tahun yang belum menempuh pendidikan formal jenjang SMP Sederajat, jauh lebih besar dibandingkan APS SD Sederajat.

Akibat dari penurunan capaian tahun 2020, posisi APS Kabupaten Sidenreng Rappang relatif terhadap provinsi dan kabupaten/kota lain jauh tertinggal. Partisipasi sekolah SMA Sederajat di Kabupaten Sidenreng Rappang hanya lebih dari dua daerah yaitu Kabupaten Jeneponto dan Kabupaten Wajo, sementara dibandingkan dengan 21 daerah lain dan Provinsi Sulawesi Selatan, jauh tertinggal. Provinsi tahun 2019 memiliki APS SMP Sederajat sebesar 93,22 persen dan daerah tertinggi adalah Kota Palopo yang mencapai 99,17 persen diikuti oleh Kabupaten Luwu Timur dan Enrekang dengan capaian masing-masing 98,43 persen dan 97,31 persen.

Grafik 2.70.

Angka Partisipasi Sekolah (APS) SMP/MTs/Paket B  
Kabupaten Sidenreng Rappang, Tahun 2016-2020 (Persen)



Sumber: BPS Sulawesi Selatan, Statistik Pendidikan Sulawesi Selatan; 2021

## 3. Angka Partisipasi Sekolah (APS) SMA/SMK/MA/Paket C

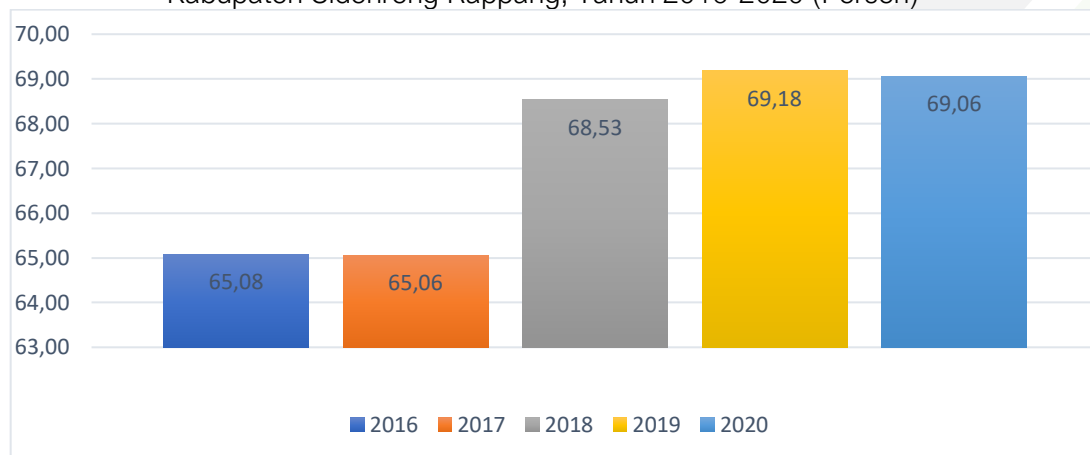
Semakin tinggi jenjang pendidikan, APS Kabupaten Sidenreng Rappang semakin rendah, menunjukkan bahwa sebagian masyarakat hanya ingin menyelesaikan pendidikan dasar. Meskipun begitu, APS SMA Sederajat dalam lima tahun terakhir cenderung meningkat. Setelah sempat turun dari 65,08 persen tahun 2016 ke 65,06 persen pada tahun 2017, APS SMA Sederajat naik cukup drastis di tahun 2018, angkanya mencapai 68,53 persen. Peningkatan tersebut masih berlangsung tahun 2019 mencapai 69,18. Namun pada tahun 2020 turun menjadi 69,06 persen walaupun tak sebesar tahun sebelumnya. Artinya pada tahun tersebut 69,06 persen





penduduk kelompok umur 16-18 tahun di Kabupaten Sidenreng Rappang masih bersekolah pada jenjang SMA Sederajat, namun 30,94 persen masih belum berpartisipasi.

Grafik 2.71.  
Angka Partisipasi Sekolah (APS) SMA/SMK/MA/Paket C  
Kabupaten Sidenreng Rappang, Tahun 2016-2020 (Persen)



Sumber: BPS Sulawesi Selatan, Statistik Pendidikan Sulawesi Selatan; 2020

Walaupun cenderung naik, tapi dibandingkan dengan daerah lain dan angka provinsi, capaian APS SMA Sederajat Kabupaten Sidenreng Rappang masih jauh tertinggal. Kabupaten Sidenreng Rappang hanya mampu mengalahkan tujuh daerah yaitu Kabupaten Pangkep, Takalar, Selayar, Wajo, Jeneponto, Bone, dan Bantaeng, sementara dikomparasi dengan 15 daerah lain, APS SMA Sederajat Kabupaten Sidenreng Rappang masih sangat rendah, bahkan lebih rendah dari Sulawesi Selatan yang mencapai angka 70,85 persen tahun 2019.

f. **Angka Putus Sekolah:**

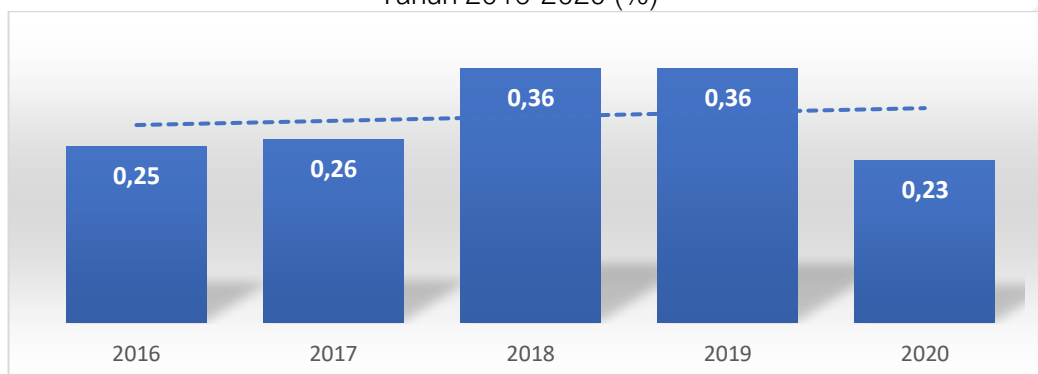
1. Angka Putus Sekolah (APS) SD/MI

Masalah pendidikan nasional tidak hanya memastikan agar penduduk usia sekolah bisa menempuh pendidikan formal di masing-masing jenjang, tapi juga perlu mencegah agar mereka yang sudah bersekolah tidak putus sekolah. Bappenas mencatat, ada sekitar 4,3 juta siswa Indonesia putus sekolah di berbagai jenjang atau 6 persen dari seluruh usia anak sekolah, jumlah yang masih sangat besar. Meski begitu beberapa daerah di Indonesia, sudah mencatatkan tingkat putus sekolah yang hampir 0 persen, salah satunya Kabupaten Sidenreng Rappang.

Dalam lima tahun terakhir, angka putus sekolah SD/MI di Kabupaten Sidenreng Rappang cenderung turun. Angka tertinggi selama periode ini adalah 036 persen pada tahun 2018, namun di tahun 2016 dan 2017 hanya tersisa 0,25 persen dan 0,26 persen. Walaupun sempat naik ke 0,36 persen, namun angka tersebut turun pada tahun 2020 sebesar 0,23 persen. Realisasi 0,23 persen sudah melampaui target yang ditentukan pemerintah daerah yaitu 0,42 persen. Itu artinya, Pemda cukup berhasil memastikan agar peserta didik SD/MI yang sudah bersekolah tidak putus sekolah.



Grafik 2.72.  
Angka Putus Sekolah (APS) SD/MI di Kabupaten Sidenreng Rappang  
Tahun 2016-2020 (%)

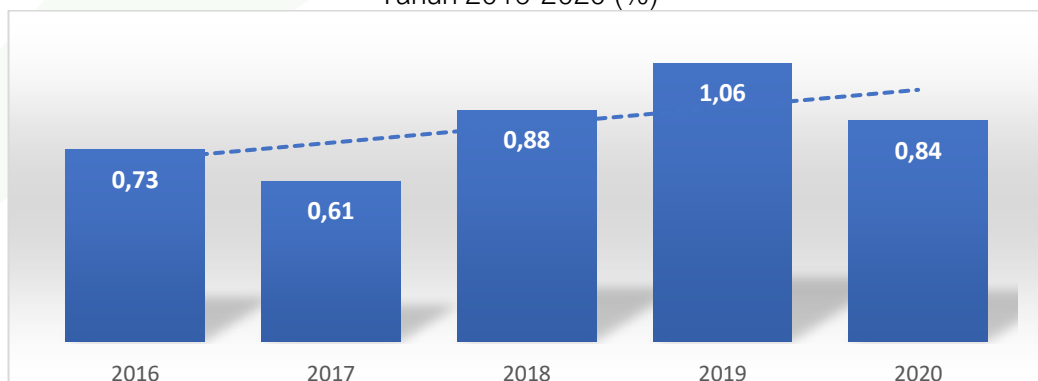


Sumber: Dinas Pendidikan Dan Kebudayaan Kabupaten Sidenreng Rappang; 2021

## 2. Angka Putus Sekolah (APS) SMP/MTs

Berbeda dengan SD/MI, tingkat putus sekolah pada jenjang SMP/MTs di Kabupaten Sidenreng Rappang relatif lebih tinggi. Data Dinas Pendidikan Dan Kebudayaan Kabupaten Sidenreng Rappang menunjukkan bahwa selama tahun 2016 hingga 2019 APS SMP/MTs cenderung naik. Sempat mengalami penurunan tiga tahun berturut-turut dari 0,78 persen tahun 2016 ke 0,73 persen setahun kemudian, dan sampai pada angka paling rendah yaitu 0,61 persen pada tahun 2017. Tapi memasuki tahun 2018 dan 2019, APS-nya berbalik naik bahkan lebih tinggi dari realisasi sebelumnya, yaitu 0,88 persen dan 1,06 persen masing-masing di tahun 2018 dan 2019. Namun pada tahun 2020 terjadi penurunan sebanyak 0,84 persen. Kenaikan APS SMP/MI merupakan paradoks ditengah alokasi anggaran yang besar untuk sektor pendidikan. Bahkan Pemda Kabupaten Sidenreng Rappang mengeluarkan Perda No. 16 Tahun 2018 Tentang Tata Cara Penyelenggaraan Pendidikan Gratis untuk memastikan bahwa tidak ada penduduk sekolah dasar di Kabupaten Sidenreng Rappang yang berhenti sekolah karena masalah biaya. Tapi yang terjadi justru sebaliknya, APS SMP/MI malah meningkat dan tidak sesuai target yang ditentukan Pemda sebesar 0,55 persen.

Grafik 2.73.  
Angka Putus Sekolah (APS) SMP/MTs Kabupaten Sidenreng Rappang  
Tahun 2016-2020 (%)



Sumber: Dinas Pendidikan Dan Kebudayaan Kabupaten Sidenreng Rappang; 2021



### 3. Angka Putus Sekolah (APS) SMA/SMK/MA

KEWENANGAN PROVINSI

#### g. Angka Kelulusan:

##### 1. Angka Kelulusan (AL) SD/MI

Menyelenggarakan pendidikan tidak sekadar memperhatikan aspek kuantitas, misalnya seberapa besar jumlah penduduk usia sekolah yang berpartisipasi, berapa jumlah sekolah yang kondisi baik, atau berapa daya tampung fasilitas pendidikan. Pemerintah daerah juga perlu memprioritaskan kualitas pendidikan formal pada berbagai jenjang. Hasil penelitian Bank Dunia tahun 2016 menunjukkan bahwa angka partisipasi sekolah memang mengalami kenaikan, tapi kualitas peserta didiknya belum sepenuhnya baik. Bank Dunia menyebut fenomena ini sebagai “sekolah tapi tak belajar”, sebuah kondisi dimana jumlah peserta didik naik signifikan, tapi kualitasnya rendah.

Salah satu indikator mengukur kualitas pendidikan, termasuk pendidikan SD/MI adalah angka kelulusan. Angka kelulusan merupakan proporsi jumlah peserta didik yang lulus pada jenjang SD/MI terhadap total peserta didik pada tingkat tertinggi (untuk SD yaitu kelas 6). Siswa yang lulus sudah melewati penilaian standar yang ditentukan oleh pihak sekolah, sehingga bisa disebut bahwa mereka punya kualitas yang dipersyaratkan untuk lulus. Selama lima tahun terakhir, capaian angka kelulusan di Kabupaten Sidenreng Rappang sudah pada kondisi ideal, dimana semua peserta didik SD lulus atau angka kelulusannya mencapai 100 persen. Realisasi 100 persen sudah bertahan dari tahun 2016 hingga 2020 dalam kurun lima tahun terakhir.

Grafik 2.74.

Angka Kelulusan (AL) SD/MI Kabupaten Sidenreng Rappang Tahun 2016-2020 (%)



Sumber: Dinas Pendidikan Dan Kebudayaan Kabupaten Sidenreng Rappang, 2021

##### 2. Angka Kelulusan (AL) SMP/MTs

Kondisi serupa juga terjadi pada jenjang pendidikan SMP/MTs, yang menunjukkan angka kelulusan 100 persen dalam lima tahun terakhir. Tahun 2016-2020, angka kelulusan sudah mencapai 100 persen. Ini menggambarkan bahwa sistem pembelajaran yang didesain oleh semua sekolah SMP/MTs di Kabupaten Sidenreng Rappang mampu menghasilkan lulusan berkualitas, paling tidak memenuhi standar minimum yang ditetapkan.



Grafik 2.75.  
Angka Kelulusan (AL) SMP/MTs Kabupaten Sidenreng Rappang  
Tahun 2016-2020 (%)



Sumber: Dinas Pendidikan Dan Kebudayaan Kabupaten Sidenreng Rappang 2020

### 3. Angka Kelulusan (AL) SMA/SMK/MA

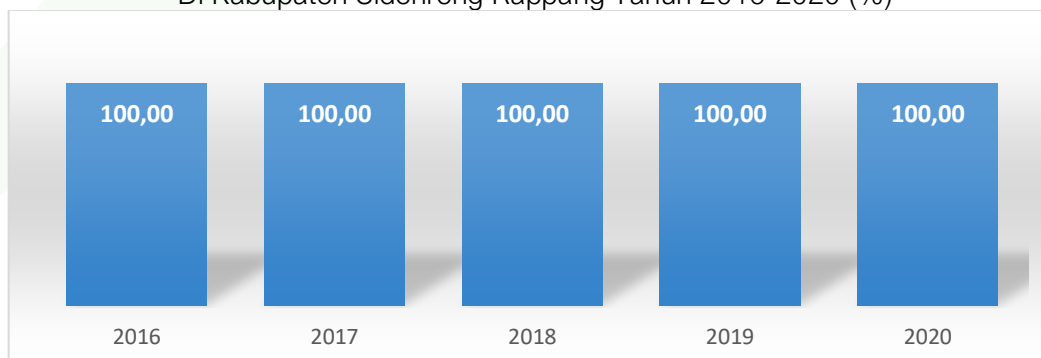
KEWENANGAN PROVINSI

#### h. Angka Melanjutkan (AM):

##### 1. Angka Melanjutkan (AM) dari SD/MI ke SMP/MTs

Peserta didik yang dinyatakan lulus seringkali tidak melanjutkan pendidikannya pada jenjang lebih tinggi karena berbagai macam faktor. Umumnya karena alasan tidak mampu membayar uang sekolah, orang tua memutuskan untuk tidak lagi menyekolahkan anaknya yang lulus SD/MI ke jenjang SMP/MTs. Kondisi ini dapat dilihat dari indikator angka melanjutkan (AM) sekolah dari SD/MI ke SMP/MTs yang mengukur tingkat melanjutkan sekolah formal para peserta didik yang dinyatakan lulus. Tinggi rendahnya AM sangat mempengaruhi angka rata-rata lama sekolah. Selama tahun 2016 hingga 2020, persentase jumlah siswa SD yang lulus dan melanjutkan pendidikannya ke SMP/MTs sudah mencapai titik optimum, sebab angkanya mencapai 100 persen. Angka AM 100 persen menjelaskan bahwa semua siswa SD/MI yang dinyatakan lulus kembali melanjutkan pendidikannya pada jenjang SMP/MTs. Kondisi ini juga sekaligus menggambarkan kemampuan daya tampung fasilitas pendidikan SMP yang dapat menampung semua lulusan SD/MTs.

Grafik 2.76.  
Angka Melanjutkan (AM) dari SD/MI ke SMP/MTs  
Di Kabupaten Sidenreng Rappang Tahun 2016-2020 (%)



Sumber: Dinas Pendidikan Dan Kebudayaan Kabupaten Sidenreng Rappang; 2021



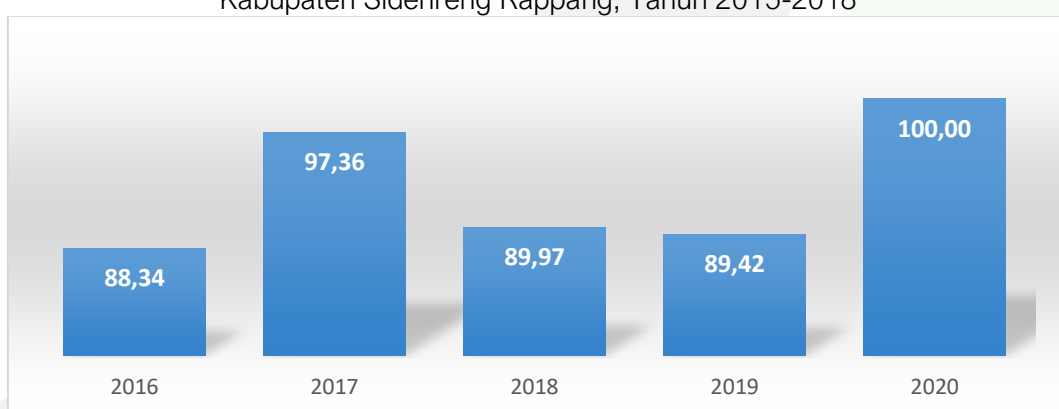


## 2. Angka Melanjutkan (AM) dari SMP/MTs ke SMA/SMK/MA

Pada bagian pembahasan indikator APM terlihat bahwa semakin tinggi jenjang Pendidikan maka rendah APM-nya. Salah satu pemicunya adalah semakin berkurangnya penduduk yang ingin melanjutkan Pendidikan formal pada jenjang selanjutnya. Indikator untuk mengukur fenomena tersebut adalah angka melanjutkan dari SMP sederajat ke SMA sederajat. Indikator ini menggambarkan persentase peserta didik yang lulus SMP sederajat dan melanjutkan Pendidikan ke SMA sederajat, semakin tinggi angkanya maka semakin banyak lulusan SMP sederajat yang masuk SMA sederajat, begitupun sebaliknya.

Grafik 2. 77.

Angka Melanjutkan (AM) dari SMP/MTs ke SMA/SMK/MA  
Kabupaten Sidenreng Rappang, Tahun 2015-2018



Sumber: Dinas Pendidikan Kabupaten Sidenreng Rappang; 2021

Angka Melanjutkan (AM) dari SMP/MTs ke SMA/SMK/MA di Kabupaten Sidenreng Rappang cenderung menaik, terutama di tahun 2016 sampai 2017. Selama periode tersebut, proporsi lulusan SMP sederajat yang melanjutkan pendidikan ke jenjang SMA sederajat naik dari 85,96 persen ke 88,34 persen, dan akhirnya mencapai angka tertinggi 97,36 persen. Secara mengejutkan, tahun 2020 angka tersebut naik menjadi 100,00 persen. Peningkatan tersebut tentu harus mencatat penting pemerintah daerah untuk senantiasa dipertahankan sehingga angka melanjutkan sekolah mereka ke jenjang SMA sederajat tetap konsisten dengan nilai 100,00 persen.

### i. Fasilitas Pendidikan

#### 1. Sekolah pendidikan SD/MI Kondisi Bangunan Baik

Fasilitas pendidikan merupakan hal mendasar yang mesti dipenuhi jika menginginkan semua penduduk usia sekolah bisa bersekolah. Salah satu fasilitas pendidikan primer adalah bangunan sekolah itu sendiri. Semua penduduk berusia 7 tahun bisa bersekolah kalau jumlah sekolah dan kondisinya memadai. Banyak sekolah yang secara fisik ada, tapi kondisinya tidak mampu menyediakan lingkungan belajar-mengajar yang memadai atau kondisi bangunan sekolahnya tidak baik.

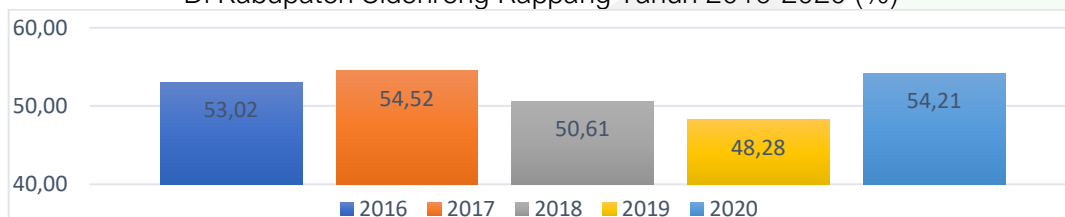
Kondisi tersebut terjadi di Kabupaten Sidenreng Rappang, dimana sekolah pada jenjang pendidikan SD/MI dalam kondisi baik persentasenya terus menurun. Data



Dinas Pendidikan Dan Kebudayaan Kabupaten Sidenreng Rappang mencatat ada 53,02 persen sekolah SD/MI tahun 2016 yang kondisi bangunannya baik, tahun 2017 angkanya naik jadi 54,52 persen. Dua tahun selanjutnya turun lagi masing-masing 50,61 persen dan 48,28 persen tahun 2018 dan 2019. Namun pada tahun 2020 naik menjadi 54,21 persen. Angka tahun 2020 masih berada dibawah target Pemda yaitu 56,83 persen. Salah satu penyebabnya adalah sarana prasarana sekolah yang belum memadai. Jika dibiarkan, akan mempengaruhi daya tampung sekolah jika itu berhubungan dengan fasilitas kelas yang rusak dan kualitas belajar-mengajar.

Grafik 2.78.

Sekolah Pendidikan SD/MI Kondisi Bangunan Baik Di Kabupaten Sidenreng Rappang Tahun 2016-2020 (%)



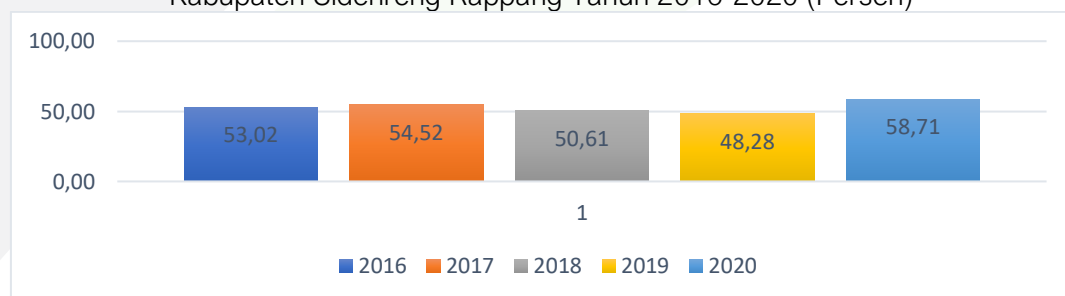
Sumber: Dinas Pendidikan Dan Kebudayaan Kabupaten Sidenreng Rappang; 2021

## 2. Sekolah pendidikan SMP/MTs dan SMA/SMK/MA Kondisi Bangunan Baik

Besaran angka melanjutkan pendidikan dari SD ke SMP dan dari SMP ke SMA harus dilihat dari dua perseptif, yaitu permintaan dan penawaran. Penduduk yang menamatkan sekolah SD dan ingin melanjutkan ke SMP dipengaruhi kondisi infrastruktur sekolah, begitupun mereka yang telah lulus SMP dan berniat ingin masuk pendidikan menengah. Sekolah tidak dapat menampung semua calon peserta didik jika kondisi bangunannya tidak memadai atau rusak.

Grafik 2. 79.

Sekolah Pendidikan SMP/MTs dan SMA/SMK/MA Kondisi Bangunan Baik di Kabupaten Sidenreng Rappang Tahun 2016-2020 (Persen)



Sumber: Dinas Pendidikan Kabupaten Sidenreng Rappang; 2021

Berdasarkan data Dinas Pendidikan, persentase bangunan sekolah SMP/MTs dan SMA/SMK/MA yang berada dalam kondisi baik mengalami perubahan setiap tahunnya. Tahun 2016, Kabupaten Sidenreng Rappang pernah memiliki bangunan sekolah SMP dan SMA sederajat dalam kondisi baik sebesar 53,02 persen dari total sekolah. Tapi tahun 2017 angkanya naik cukup signifikan jadi 54,52 persen dan kemudian mencapai angka paling rendah selama lima tahun terakhir yaitu 48,28 persen. Ini menunjukkan bahwa hanya 48,28 persen bangunan sekolah SMP dan SMA



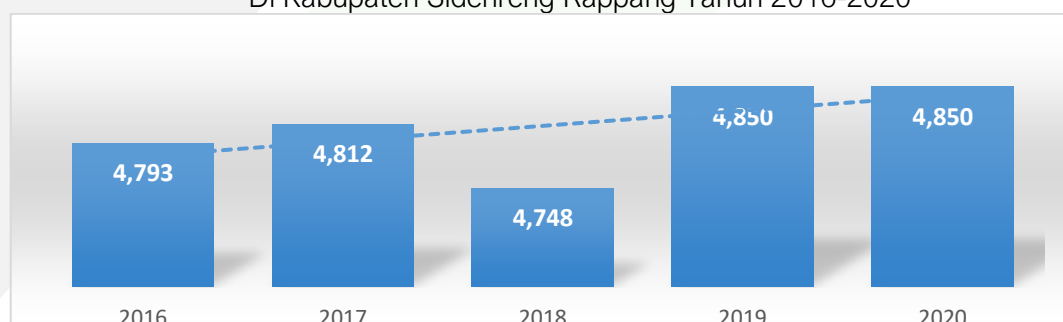
sederajat berada dalam kondisi baik, sementara lebih dari 50 persen kondisinya kurang baik atau bahkan tidak bisa digunakan. Pemerintah daerah mengambil kebijakan untuk merenovasi beberapa sekolah sehingga persentase sekolah dalam kondisi baik naik menjadi 58,71 persen tahun 2020. Angka tersebut masuk jauh lebih tinggi dibandingkan capaian lima tahun lalu.

**j. Rasio Ketersediaan Sekolah/Penduduk Usia Sekolah Pendidikan Dasar**

Untuk mengetahui lebih detail terkait dengan kemampuan daya tampung fasilitas pendidikan dasar, maka perlu melihat rasio ketersediaan sekolah dasar. Rasio ketersediaan sekolah adalah jumlah sekolah tingkat pendidikan dasar per 10.000 jumlah penduduk usia pendidikan dasar. Rasio ini mengindikasikan kemampuan untuk menampung semua penduduk usia pendidikan dasar. Semakin tinggi angkanya, menunjukkan semakin besar daya tampung sekolah, begitupun sebaliknya.

Kabupaten Sidenreng Rappang menunjukkan kinerja yang cukup baik terkait dengan rasio ketersediaan sekolah karena dalam rentan waktu lima terakhir, angka cenderung naik. Selama tahun tahun 2016-2017, rasio ketersediaan sekolah naik persisten dari 4.793 menjadi 4.812. Namun di tahun 2018, terjadi penurunan yang cukup signifikan ke 4.748 dan menjadi capaian paling rendah dalam lima tahun terakhir, sebelum akhirnya di tahun 2019 dan 2020 kembali mencatat kenaikan 4.850, tertinggi selama periode ini. Angka tahun 2020 jauh melampaui target yang ditentukan sebesar 3.146.

Grafik 2.80.  
Rasio Ketersediaan Sekolah/Penduduk Usia Sekolah Pendidikan Dasar  
Di Kabupaten Sidenreng Rappang Tahun 2016-2020



Sumber: Dinas Pendidikan Dan Kebudayaan Kabupaten Sidenreng Rappang; 2021

**k. Rasio Ketersediaan Sekolah Terhadap Penduduk Usia Sekolah Pendidikan Menengah**

Jumlah penduduk usia sekolah di Kabupaten diperkirakan akan terus bertambah seiring dengan pertumbuhan jumlah penduduk. Struktur demografi Sidenreng Rappang menunjukkan bahwa populasi yang berusia sekolah, terutama pada kelompok usia 16-19 tahun, jumlahnya cukup banyak dan akan terus bertambah setiap tahunnya. Tingginya

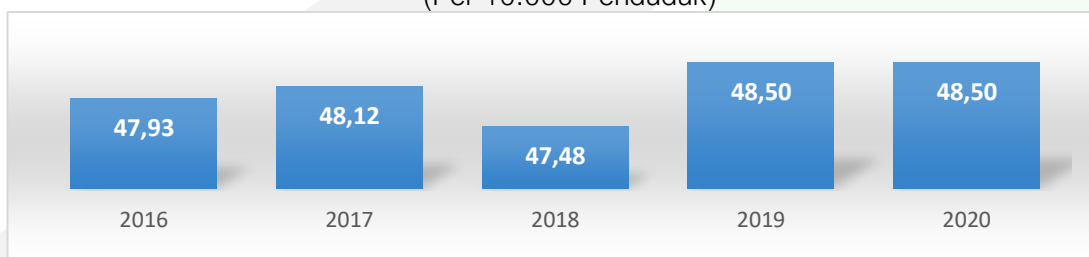


populasi berusia 16-19 tahun harus diikuti oleh ketersediaan sekolah menengah jika pemerintah daerah menginginkan mereka mengenyam pendidikan formal.

Indikator untuk melihat seberapa besar daya tampung infrastruktur pendidikan sekolah menengah terhadap penduduk usia 16-19 tahun adalah angka rasio ketersediaan sekolah terhadap penduduk usia sekolah pendidikan menengah. Rasio ini membandingkan antara jumlah sekolah dengan jumlah penduduk usia 16-19 tahun, semakin tinggi rasionya menunjukkan bahwa populasi jauh lebih banyak dari pada ketersediaan sekolah atau sekolah yang ada saat ini kesulitan menampung penduduk, begitupu sebaliknya, jika rasionya rendah menggambarkan bahwa jumlah sekolah terlalu banyak dari jumlah populasi.

Grafik 2.81.

Rasio Ketersediaan Sekolah Terhadap Penduduk Usia Sekolah Pendidikan Menengah di Kabupaten Sidenreng Rappang, Tahun 2016-2020 (Per 10.000 Penduduk)



Sumber: Dinas Pendidikan dan kebudayaan Kabupaten Sidenreng Rappang; 2021

Rasio Ketersediaan Sekolah Terhadap Penduduk Usia Sekolah Pendidikan Menengah di Kabupaten Sidenreng hampir tidak pernah mengalami perubahan signifikan sepanjang kurun waktu lima tahun terakhir. Tahun 2016, setiap 10.000 penduduk usia 16-19 tahun ditampung oleh 47,93 atau jika dibulatkan menjadi 48 sekolah. Jika 10.000 penduduk dibagi 48, maka setiap satu sekolah menengah di Kabupaten Sidenreng Rappang harus menampung lebih dari 200 orang siswa. Angka rasio tersebut naik sedikit menjadi 48,12 tahun 2017. Walaupun sempat turun ke angka 47,48 di tahun 2018, tapi setahun kemudian rasionya kembali naik mencapai angka tertinggi sebesar 48,50 pada tahun 2019 dan 2020. Berdasarkan data ini, sangat mungkin daya tampung sekolah menengah di Kabupaten Sidenreng Rappang masih rendah, karena ada sekolah sekolah yang hanya memiliki ruang kelas dengan daya tampung terbatas. Oleh karena itu, pemerintah daerah perlu menaikkan rasio ketersediaan sekolah pada level ideal.

#### I. Rasio Guru/Murid Sekolah Pendidikan Dasar

Fasilitas sekolah yang memadai harus didukung dengan ketersediaan tenaga pengajar untuk memastikan kualitas proses belajar mengajar berjalan baik dan

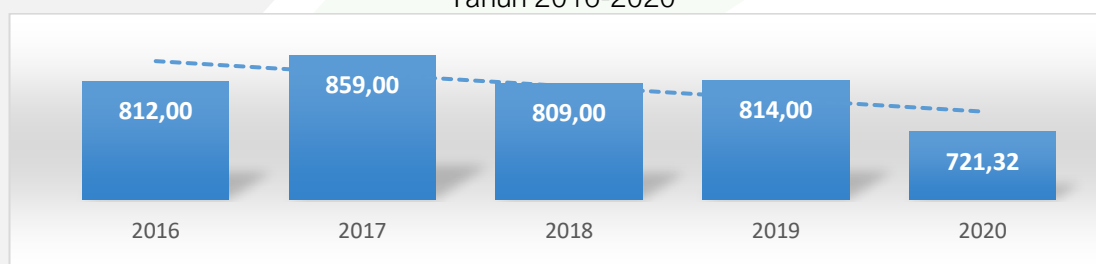




menghasilkan luaran yang berkualitas pula. Untuk mengetahui apakah ketersediaan guru sudah memadai, maka indikator yang digunakan adalah rasio guru murid. Rasio guru murid adalah perbandingan antara jumlah guru dan murid di masing-masing jenjang pendidikan. Angka rasio yang terlalu tinggi menggambarkan proses belajar mengajar tidak optimal karena satu guru harus memperhatikan/mengawasi terlalu banyak siswa, sementara jika terlalu rendah menunjukkan inefisiensi karena satu guru mengajar siswa yang terlampau sedikit. Itu sebabnya pemerintah menentukan angka standar yang merupakan kondisi ideal rasio guru murid.

Rasio guru murid pendidikan dasar (SD/MI dan SMP/MTs) di Kabupaten Sidenreng Rappang lima tahun terakhir menunjukkan tren menurun. Tahun 2016, angkanya turun dari 812 murid untuk setiap satu guru dari tahun sebelumnya sebesar 815 murid. Kenaikan signifikan terjadi di tahun 2017 disebabkan karena jumlah murid yang tumbuh lebih cepat dibandingkan guru sehingga rasionya jadi 859 murid, sebelum setahun kemudian turun drastis ke 809 dan menjadi angka paling rendah dalam lima tahun terakhir. Tahun 2019, rasionya kembali naik meski tidak setinggi tahun 2017 yaitu 814 orang per guru. Namun pada tahun 2020 turun drastis sebanyak 721.32 persen. Angka rasio yang cenderung turun menunjukkan jumlah siswa yang menurun, namun masih sulit menyimpulkan apakah kondisi ini ideal bagi pendidikan dasar di Kabupaten Sidenreng Rappang atau tidak.

Grafik 2.82.  
Rasio Guru/Murid Sekolah Pendidikan Dasar Kabupaten Sidenreng Rappang  
Tahun 2016-2020



Sumber: Dinas Pendidikan Dan Kebudayaan Kabupaten Sidenreng Rappang; 2021

#### m. Rasio Guru Terhadap Murid Pendidikan Menengah

Membangun sumberdaya manusia berkualitas tentu tak cukup dengan memastikan semua penduduk mengenyam pendidikan formal sampai jenjang tertinggi. Pemerintah daerah juga perlu memastikan kualitas proses belajar-mengajar di sekolah, sehingga ketika lulus, mereka benar-benar menjadi manusia yang berkualitas. Laporan Bank Dunia mencatat, diberbagai negara, terutama di negara berkembang dan

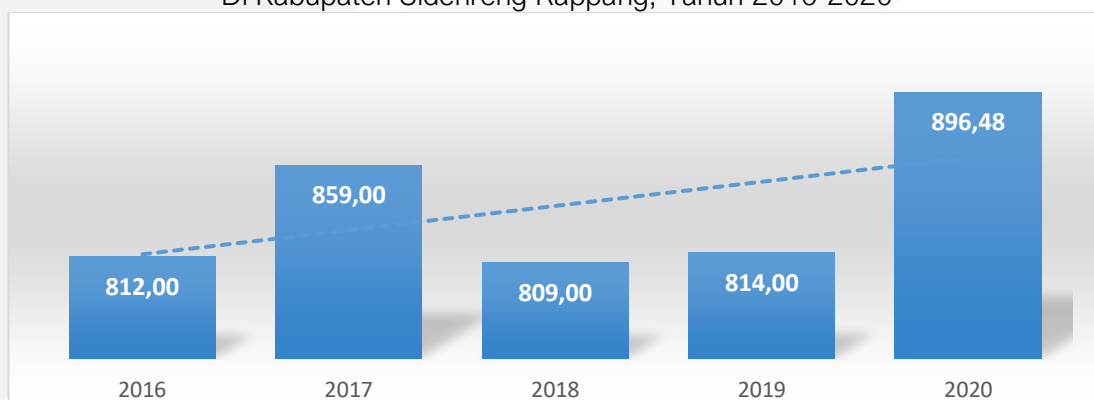


terbelakang, Sebagian besar penduduknya sudah bersekolah, tapi tidak banyak dari mereka memiliki kualitas memadai karena buruknya kualitas belajar-mengajar di sekolah.

Salah satu parameter untuk melihat seberapa berkualitas proses belajar mengajar di sekolah menengah adalah angka rasio guru terhadap murid. Rasio guru terhadap murid pendidikan menengah adalah jumlah guru tingkat pendidikan menengah per 10.000 jumlah murid pendidikan menengah. Indikator ini bisa dipakai untuk menilai beban kerja guru dalam mengajar dan melihat mutu pengajaran di kelas. Semakin tinggi nilai rasio ini berarti semakin berkurang tingkat pengawasan dan perhatian guru terhadap murid sehingga mutu pengajaran cenderung semakin rendah. Namun angka rasio yang terlalu rendah juga tidak begitu baik, sebab menunjukkan proses belajar yang tidak efisien karena guru hanya mengajar sedikit siswa.

Selama lima tahun terakhir, rasio guru terhadap murid pendidikan menengah di Kabupaten Sidenreng Rappang menunjukkan tren menurun. Tahun 2016, angka rasio 812,00 namun satu tahun kemudian angkanya naik menjadi 859,00. pada tahun 2018 dan 2019 menjadi 809,00 dan 814,00. Memasuki tahun 2020, rasio guru terhadap murid pendidikan menengah di Sidenreng Rappang naik kembali dengan capaian yang signifikan yaitu sebesar 896,48.

Grafik 2. 83.  
Rasio Guru Terhadap Murid Pendidikan Menengah  
Di Kabupaten Sidenreng Rappang, Tahun 2016-2020



Sumber: Dinas Pendidikan Kabupaten Sidenreng Rappang; 2021

Capaian tahun 2020 menunjukkan bahwa setiap satu orang guru pendidikan menengah di Kabupaten Sidenreng Rappang rata-rata mengajar 11 murid. Angka ini dinilai terlalu rendah sebab rasio guru murid ideal untuk jenjang pendidikan SMP adalah 1:24. Kondisi ini berimplikasi kurang baik terhadap guru karena dalam PP No. 74 Tahun 2008 Tentang Guru Pasal 17 menyebutkan bahwa guru tetap pemegang sertifikat



pendidik berhak mendapatkan tunjangan profesi apabila mengajar di satuan pendidikan yang rasio minimal jumlah peserta didik terhadap gurunya memenuhi standar minimal tersebut. Artinya jika guru mengajar di sekolah dengan rasio guru murid dibawah standar minimal, maka mereka tidak mendapatkan tunjangan profesi.

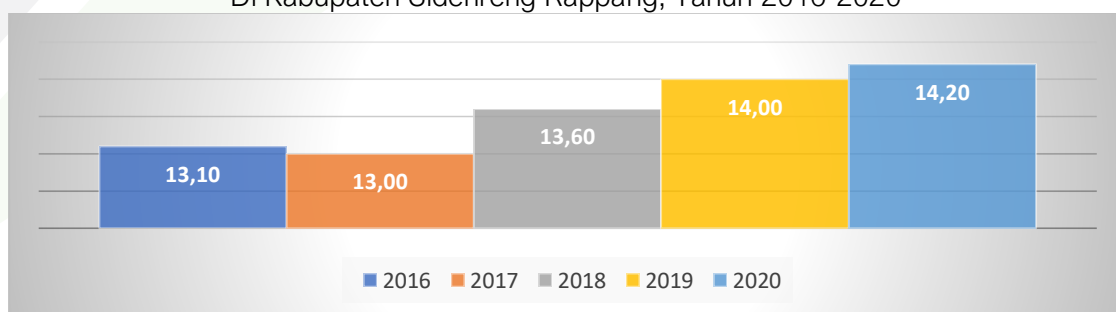
**n. Rasio Guru/Murid per Kelas Rata-Rata Sekolah Dasar**

Jika rasio guru murid pendidikan menengah menggambarkan beban kerja para guru pada jenjang pendidikan tertentu, maka rasio guru murid per kelas rata-rata sekolah dasar menggambarkan kondisi yang dihadapi para guru di dalam kelas. Sama halnya dengan rasio guru murid, semakin tinggi rasio guru murid per kelas rata-rata sekolah dasar menggambarkan bahwa beban kerja guru untuk setiap kelas semakin berat karena harus mengajar dan mengawasi banyak siswa, sehingga proses belajar-mengajar di kelas tidak akan efektif.

Rasio guru/murid per kelas rata-rata sekolah dasar di Kabupaten Sidenreng Rappang dalam lima tahun terakhir cenderung meningkat. Sebelumnya, angka rasio selama tahun 2016 hingga 2018 mengalami penurunan meski tidak begitu tajam, dari 13,1 masing-masing di tahun 2016 dan 2017, kemudian turun ke angka 13. Angka ini menunjukkan bahwa setiap guru dalam satu kelas sekolah dasar mengajar dan mengawasi 13 murid. Tahun 2018 dan 2019, angka rasionya mengalami kenaikan masing-masing mencapai 13,6 dan 14 akibat penambahan jumlah murid. Meskipun begitu, capaian tersebut masih berada dibawah dari angka ideal yang ditentukan oleh pemerintah yaitu 1:20 untuk SD dan 1:15 untuk pendidikan MI. Pada tahun 2020 naik menjadi 14,20 Data ini sekaligus menunjukkan bahwa untuk saat ini, jumlah guru sekolah dasar di Kabupaten Sidenreng Rappang masih cukup banyak, sehingga yang perlu dinaikkan adalah jumlah murid.

Grafik 2. 84.

Rasio Guru/Murid per Kelas Rata-Rata Sekolah Dasar Di Kabupaten Sidenreng Rappang, Tahun 2016-2020



Sumber: Dinas Pendidikan Kabupaten Sidenreng Rappang; 2021



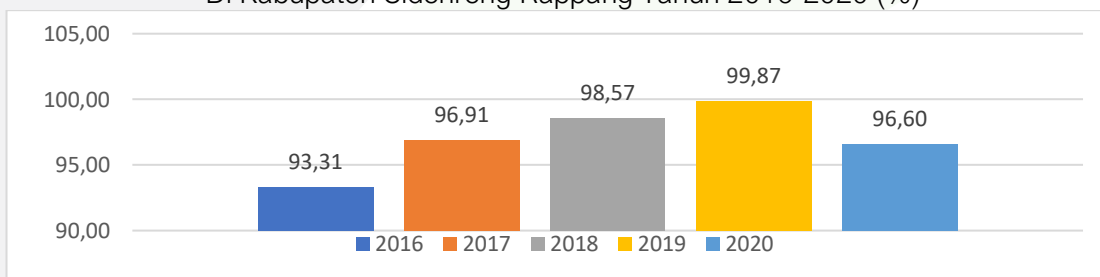
o. **Proporsi Murid Kelas 1 yang Berhasil Menamatkan Sekolah Dasar**

Tak hanya sekedar menyelesaikan pendidikan sekolah dasar, peserta didik juga seharusnya selesai tepat waktu. Jika ada sekolah dasar yang mampu menyelesaikan pendidikannya tapi diluar dari batas waktu (misalnya untuk SD 6 tahun) maka kualitas pembelajaran sekolah tersebut patut dipertanyakan. Itu sebabnya perlu melihat seberapa mampu murid sekolah dasar menyelesaikan pendidikannya tepat waktu.

Indikator kemampuan menyelesaikan pendidikan tepat waktu bisa dilihat dari angka proporsi murid kelas 1 yang berhasil menamatkan sekolah dasar. Indikator ini diperoleh dari persentase lulusan SD terhadap total penduduk usia 12 tahun. Jika angkanya mencapai 100 persen, menjelaskan bahwa semua lulusan SD menyelesaikan pendidikan mereka tepat waktu, begitupun sebaliknya.

Proporsi murid kelas 1 yang berhasil menamatkan sekolah dasar di Kabupaten Sidenreng Rappang selama lima tahun terakhir naik konsisten. Tahun 2016, hanya 91,31 persen murid kelas 1 SD yang berhasil menamatkan pendidikannya tepat waktu, sehingga menyisakan 8,69 persen, secara runtut proporsinya terus naik hingga mencapai 99,92 persen tahun 2020. Itu artinya, diantara 1.000 murid SD, hanya 1 orang saja yang menyelesaikan pendidikannya tidak tepat waktu atau pernah tinggal kelas.

Grafik 2.85.  
Proporsi Murid Kelas 1 yang Berhasil Menamatkan Sekolah Dasar  
Di Kabupaten Sidenreng Rappang Tahun 2016-2020 (%)



Sumber: Dinas Pendidikan Dan Kebudayaan Kabupaten Sidenreng Rappang; 2021

p. **Angka Melek Huruf Penduduk Usia 15-24 Tahun, Perempuan Dan Laki-Laki**

Kabupaten Sidenreng Rappang termasuk daerah yang memiliki proporsi penduduk usia produktif lebih besar dibandingkan usia belum dan tidak produktif, termasuk pada kelompok umur usia 15-24 tahun. Ini merupakan modal pembangunan daerah yang tidak selamanya bisa dimiliki, sebab usia mereka akan terus bertambah dan tidak semua daerah berkesempatan mendapatkan peluang ini. Namun, tidak sedikit negara yang struktur penduduknya di dominasi oleh usia muda tapi tidak memberikan dampak besar bagi pembangunan, malah menimbulkan masalah demografi. Hal itu bisa

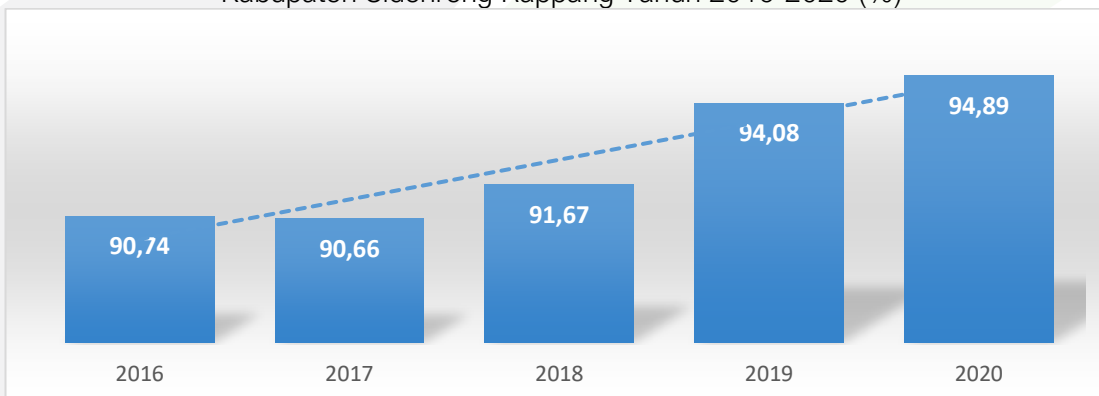




saja terjadi di Kabupaten Sidenreng Rappang, jika kualitas penduduk usia muda tidak memadai.

Kualitas SDM paling mendasar yang seharusnya dimiliki oleh semua penduduk, termasuk berusia 15-24 tahun adalah kemampuan baca tulis atau dikenal dengan istilah melek huruf. Di Kabupaten Sidenreng Rappang, angka melek huruf penduduk usia 15-24 tahun menunjukkan tren naik selama kurun waktu lima tahun terakhir. Pernah turun dari 93,23 persen tahun 2015 ke 90,74 persen tahun 2016 dan 90,66 persen pada tahun 2017, angkanya naik hingga mencapai 91,67 persen dan capaian tertinggi yaitu 94,89 persen tahun 2020. Meski begitu, angka melek huruf penduduk berusia 15-24 tahun seharusnya 100 persen sebab usia yang masih muda tersebut harusnya berperan besar dalam pembangunan daerah. Hal itu sulit terjadi jika mereka buta huruf. Angka tahun 2020 secara eksplisit menunjukkan bahwa masih ada 5,11 persen penduduk usia 15-24 tahun yang jumlahnya mencapai 47.438 jiwa. Jika tidak diatasi dan jumlahnya terus bertambah, maka dikemudian hari akan menjadi beban pembangunan Kabupaten Sidenreng Rappang.

Grafik 2.86.  
Angka Melek Huruf Penduduk Usia 15-24 Tahun, Perempuan Dan Laki-Laki di Kabupaten Sidenreng Rappang Tahun 2016-2020 (%)



Sumber: Dinas Pendidikan Dan Kebudayaan Kabupaten Sidenreng Rappang; 2021

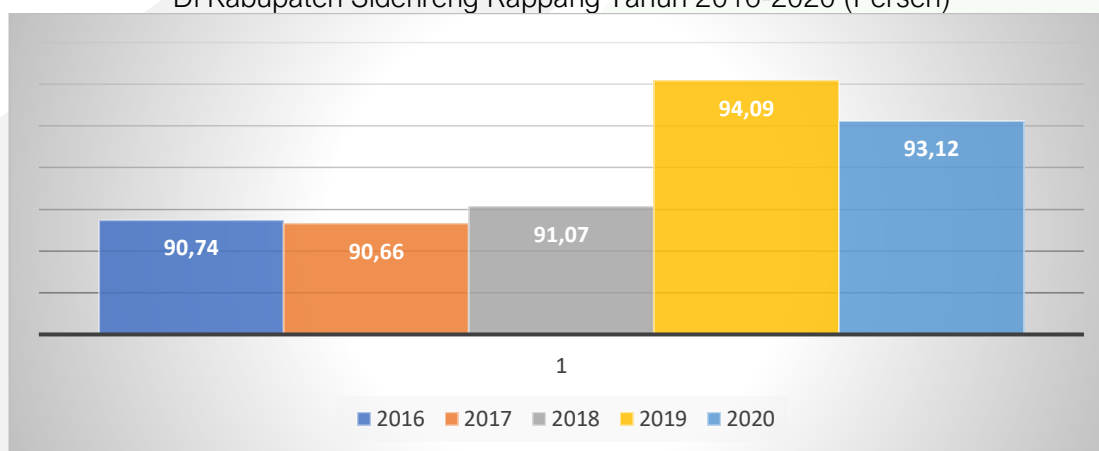
q. **Penduduk yang Berusia >15 Tahun Melek Huruf (Tidak Buta Aksara)**

Membaca dan menulis merupakan kemampuan dasar yang seharusnya dimiliki oleh semua orang karena memudahkan menjalani kehidupan sosial. Pengembangan pengetahuan juga sangat tergantung pada kemampuan baca tulis masyarakat, sehingga seharusnya tidak ada lagi orang di Indonesia yang tidak tahu membaca dan menulis atau buta aksara. Untuk mengukur seberapa besar penduduk dewasa yang melek huruf atau tidak buta aksara indikatornya adalah proporsi penduduk yang berusia >15 tahun melek huruf (tidak buta aksara) atau dikenal dengan istilah angka melek huruf.



Angka melek huruf digunakan untuk melihat pencapaian indikator dasar yang telah dicapai oleh suatu daerah, karena membaca merupakan dasar utama dalam memperluas ilmu pengetahuan. AMH merupakan indikator penting untuk menilai sejauh mana penduduk suatu daerah terbuka terhadap pengetahuan. Karena membaca dan menulis adalah kemampuan dasar, maka seharusnya semua penduduk Kabupaten Sidenreng Rappang sudah melek huruf, tapi data menunjukkan masih ada beberapa penduduk usia 15 tahun ke atas yang butuh aksara. Tahun 2015, proporsi penduduk dewasa melek huruf sudah mencapai 93,23 persen, tapi tahun 2016 dan 2017 turun menjadi 90,74 persen dan 90,66 persen. Setelah penurunan tersebut, secara beruntun angka melek huruf penduduk dewasa di Kabupaten Sidenreng Rappang naik masing-masing sebesar 91,07 persen dan tertinggi selama lima tahun terakhir adalah 94,09 persen. Itu berarti hanya tersisa 5,88 persen penduduk usia 15 tahun ke atas yang belum bisa membaca dan menulis.

Grafik 2.87.  
Penduduk yang Berusia >15 Tahun Melek Huruf (Tidak Buta Aksara)  
Di Kabupaten Sidenreng Rappang Tahun 2016-2020 (Persen)



Sumber: Dinas Pendidikan dan Kabupaten Sidenreng Rappang; 2021

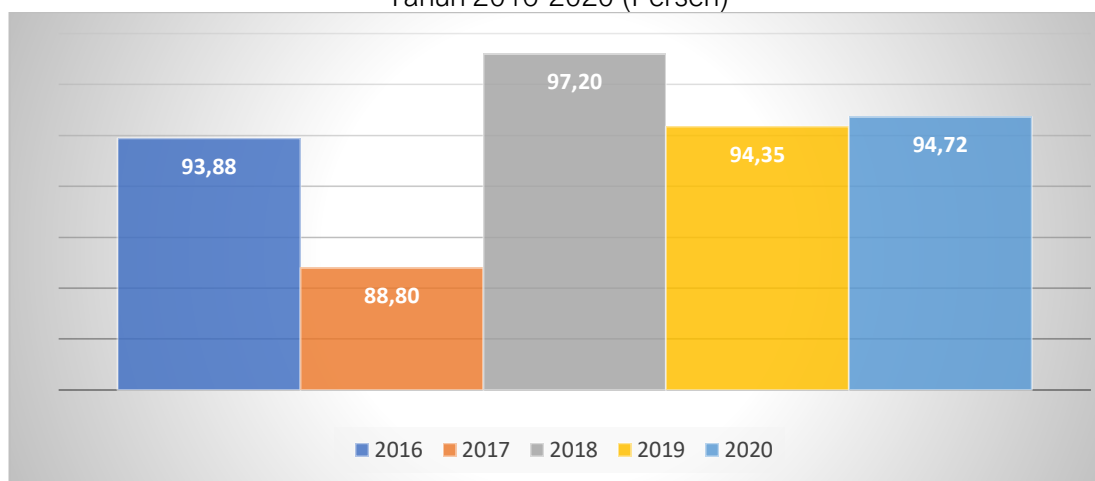
r. **Guru yang Memenuhi Kualifikasi S1/D-IV**

Selain rasio guru murid, kualifikasi guru juga merupakan indikator penting untuk menilai kualitas belajar mengajar di sekolah. Guru dengan kualifikasi S1/D-IV dianggap memiliki banyak pengetahuan dan mampu merancang proses belajar-mengajar yang jauh lebih baik dibandingkan guru dengan kualifikasi lebih rendah. Itu sebabnya pentingnya bagi pemerintah daerah untuk mendorong para guru memenuhi kualifikasi pendidikan tersebut.

Grafik 2.88.  
Guru yang Memenuhi Kualifikasi S1/D-IV di Kabupaten Sidenreng Rappang



Tahun 2016-2020 (Persen)



Sumber: Dinas Pendidikan Kabupaten Sidenreng Rappang; 2021

Sebagian besar guru di Kabupaten Sidenreng Rappang sudah memenuhi kualifikasi S1/D-IV dan trennya juga mengalami kenaikan lima tahun terakhir. Tahun 2016, sebanyak 93,88 persen guru di Kabupaten Sidenreng Rappang sudah menyelesaikan pendidikan S1/D-IV, naik dari tahun sebelumnya sebesar 91,22 persen. Walaupun sempat turun drastis jadi 88,80 persen di tahun 2017, tapi tahun selanjutnya kembali naik signifikan hingga mencapai angka 97,20 persen sekaligus menjadi realisasi tertinggi selama periode ini. Capaian tersebut tidak mampu dipertahankan di tahun 2020, dimana hanya 94,72 persen guru yang memenuhi kualifikasi S1/D-IV, sementara masih tersisa 5,28 persen belum memenuhi kualifikasi. Seharusnya ini tidak terjadi lagi, sebab syarat mutlak menjadi seorang guru minimal harus menyelesaikan studi S1.

s. **Persentase Guru yang Belum Sertifikasi**

Tahun 2016 sebanyak 50.33 persen guru yang belum sertifikasi. Tahun selanjutnya turun menjadi 42.31 persen di kabupaten Sidenreng Rappang. Selanjutnya kembali naik menjadi 49 persen pada tahun 2018. Namun Capaian tahun sebelumnya tidak mampu dilewati karena tahun 2019 kembali turun menjadi 42.71 persen.

Tabel 2.34.

Persentase Guru yang Belum Sertifikasi Tahun 2016 - 2020 (%)

BIDANG URUSAN/INDIKATOR	Satuan	Realisasi				
		2016	2017	2018	2019	2020
Persentase Guru yang Belum Sertifikasi	Persen	50.33	42.31	49	42.71	

Sumber: Dinas Pendidikan dan Kebudayaan Kabupaten Sidenreng Rappang; 2021



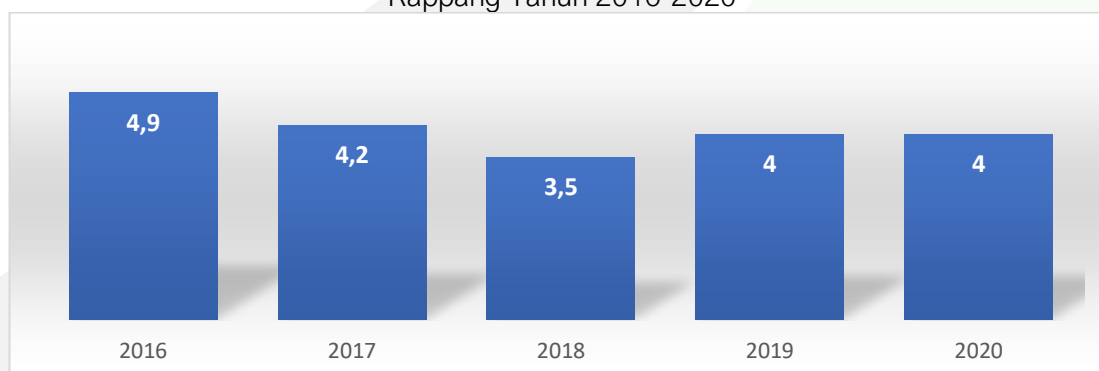
### 2.3.1.2. Kesehatan

#### a. Angka Kematian Bayi (AKB) per 1000 Kelahiran Hidup

Angka kematian bayi merupakan indikator penting yang mencerminkan keadaan derajat kesehatan di suatu masyarakat, karena bayi sangat sensitif terhadap keadaan lingkungan tempat orang tua si bayi tinggal dan sangat erat kaitannya dengan status sosial orang tua si bayi. Kemajuan yang dicapai dalam bidang pencegahan dan pemberantasan berbagai penyakit penyebab kematian akan tercermin secara jelas dengan menurunnya tingkat AKB. Dengan demikian angka kematian bayi merupakan tolok ukur yang sensitif dari semua upaya intervensi yang dilakukan oleh pemerintah khususnya di bidang kesehatan.

Grafik 2.89.

Angka Kematian Bayi (AKB) per 1000 Kelahiran Hidup di Kabupaten Sidenreng Rappang Tahun 2016-2020



Sumber: Dinas Kesehatan, Pengendalian Penduduk, dan KB Kabupaten Sidenreng Rappang; 2021

Pencapaian Kabupaten Sidenreng Rappang terkait AKB menunjukkan kinerja positif, karena dalam lima tahun terakhir angkanya cenderung turun. Kabupaten Sidenreng Rappang pernah memiliki AKB 5,7 atau jika dibulatkan menjadi 6 tahun 2015, menunjukkan bahwa dari setiap 1.000 kelahiran hidup, ada 5-6 bayi meninggal. Namun tiga tahun beruntun angka tersebut berhasil diturunkan, dari 4,90 atau 5, kemudian 4,2, dan menjadi 3,5 masing-masing di tahun 2016, 2017, dan 2018. Tahun 2019 dan Tahun 2020 AKB mengalami kenaikan menjadi 4.

Menurunnya AKB Kabupaten Sidenreng Rappang disebabkan oleh membaiknya beberapa indikator kesehatan ibu hamil dan melahirkan seperti cakupan kunjungan bayi, cakupan kunjungan ibu hamil K4, persentase kehamilan yang ditangani tenaga kesehatan. Selain itu, temuan Kementerian Kesehatan menyebutkan beberapa variabel lain seperti Hampir seluruh Puskesmas sudah melaksanakan kelas untuk mengedukasi





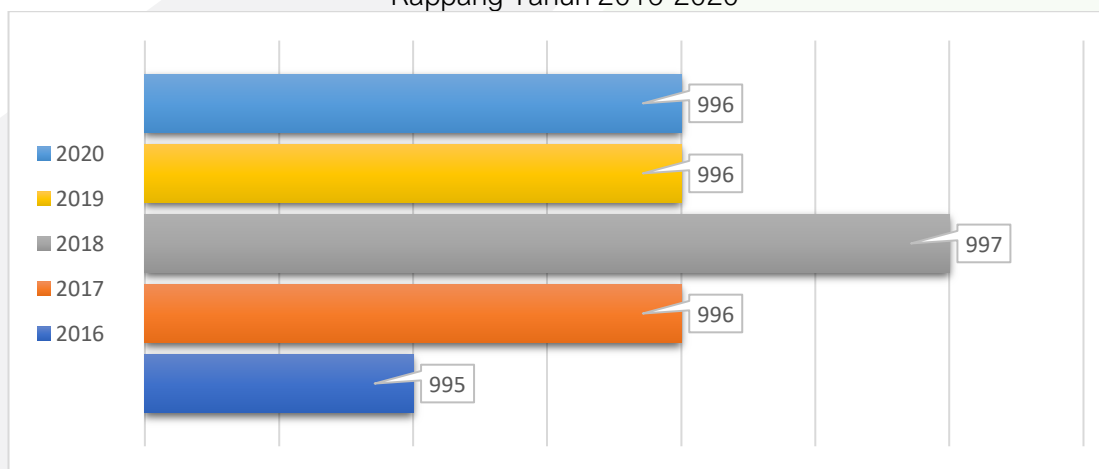
ibu hamil, sebagian besar ibu hamil sudah melaksanakan pemeriksaan sekali sewaktu trimester I, sebagian besar ibu hamil sudah melakukan pemeriksaan sesuai standar, dan hampir semua fasilitas kesehatan sudah menyediakan layanan ibu melahirkan.

#### b. Angka Kelangsungan Hidup Bayi

Kelangsungan hidup bayi di Kabupaten Sidenreng Rappang mengalami peningkatan yang berarti dari tahun 2016 hingga tahun 2019. Pada tahun 2016, angka kelangsungan hidup bayi tercatat sebesar 995 per 1000 kelahiran hidup, meningkat menjadi 997 per 1000 kelahiran hidup ditahun 2018. Ini sejalan dengan angka kematian bayi yang mengalami penurunan diperiode tahun yang sama. Namun ditahun 2019 dan Tahun 2020, angka kematian bayi meningkat sehingga mempengaruhi turunnya angka kelangsungan hidup bayi menjadi 996 per 1000 kelahiran hidup. Untuk pemerintah daerah perlu meningkatkan akses layanan berkualitas bagi ibu, bayi baru lahir dan anak-anak, terutama yang paling rentan.

Grafik 2.90.

Angka Kelangsungan Hidup Bayi per 1000 Kelahiran Hidup di Kabupaten Sidenreng Rappang Tahun 2016-2020



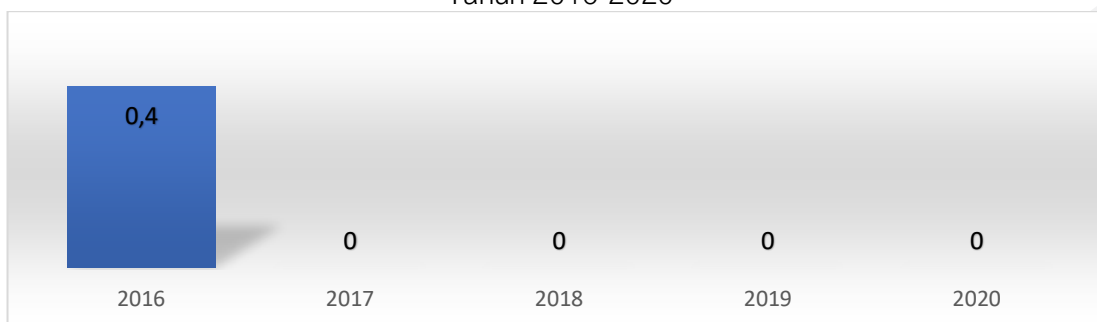
Sumber: Dinas Kesehatan, Pengendalian Penduduk, dan KB Kabupaten Sidenreng Rappang; 2021

#### c. Angka Kematian Balita per 1000 Kelahiran Hidup

Angka kematian balita (AKBa) adalah jumlah kematian anak berusia 0-4 tahun selama satu tahun tertentu per 1000 anak umur yang sama pada pertengahan tahun itu (termasuk kematian bayi). Indikator ini terkait langsung dengan target kelangsungan hidup anak dan merefleksikan kondisi sosial, ekonomi dan lingkungan anak-anak bertempat tinggal termasuk pemeliharaan kesehatannya. Angka kematian balita kerap dipakai untuk mengidentifikasi kesulitan ekonomi penduduk, karena kemiskinan membuat orang tua tidak dapat memberikan asupan makan bergizi.



Grafik 2.91.  
Angka Kematian Balita per 1000 Kelahiran Hidup Kabupaten Sidenreng Rappang  
Tahun 2016-2020



Sumber: Dinas Kesehatan, Pengendalian Penduduk, dan KB Kabupaten Sidenreng Rappang; 2021

Kabupaten Sidenreng Rappang termasuk daerah di Sulawesi Selatan mencapai angka kematian balita. Capaian tersebut menunjukkan bahwa tidak ada satupun balita yang meninggal per 1.000 kelahiran hidup. Kondisi ini juga sekaligus menggambarkan bahwa orang tua yang memiliki balita relatif mampu menghidupi dan membiayai kebutuhan anak balita mereka.

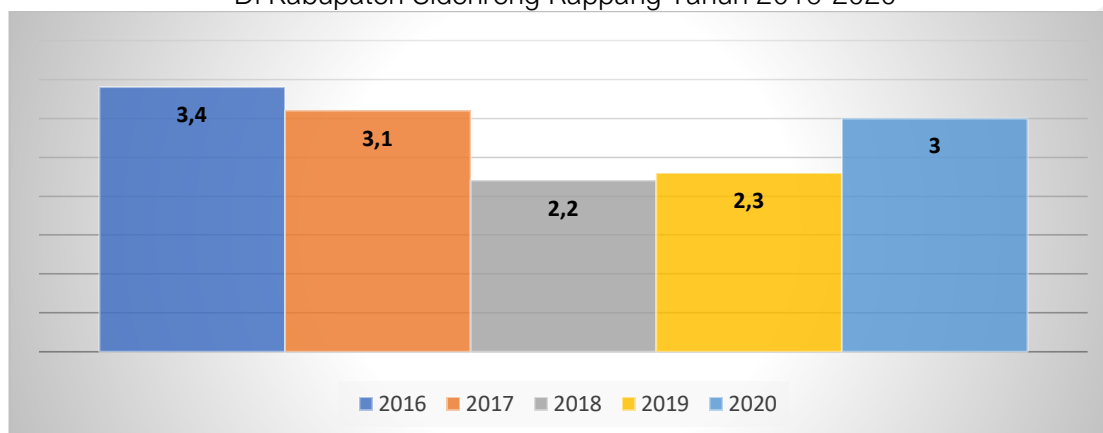
#### d. Angka Kematian Neonatal per 1000 Kelahiran Hidup

Angka kematian bayi endogen atau kematian neonatal adalah banyaknya kematian bayi yang terjadi pada bulan pertama (dinyatakan dengan per seribukelahiran hidup) setelah dilahirkan, dan umumnya disebabkan oleh factor factor yang dibawa anak sejak lahir, yang diperoleh dari orang tuanya pada saat konsepsi atau didapat selama kehamilan. Oleh karena kematian neo-natal disebabkan oleh faktor endogen yang berhubungan dengan kehamilan maka indikator ini dapat dipakai untuk menyusun program-program pengurangan angka kematian neo-natal yang berkaitan dengan program pelayanan kesehatan Ibu hamil, misalnya program pemberian pil besi dan suntikan anti tetanus.

Kinerja pemerintah daerah untuk memastikan tak ada satupun anak yang lahir pada bulan pertama menunjukkan hasil positif. Secara beruntun, angka kematian neonatal Kabupaten Sidenreng Rappang menurun dari 3,4 tahun 2016, kemudian menjadi 3,1 pada tahun 2017, dan di tahun 2018 dan 2019 masing-masing mencapai 2,2 dan 2,3. Pada Tahun 2020 naik menjadi 3,0. Walaupun angkanya sempat naik sedikit di tahun 2020 menjadi 3,0, tapi masih relatif rendah dibandingkan capaian empat tahun lalu. Angka tersebut memberikan gambaran bahwa anak yang meninggal pada bulan pertama mereka di Kabupaten Sidenreng Rappang hanya 3 orang anak per 1.000 kelahiran hidup.



Grafik 2. 92.  
Angka Kematian Neonatal per 1000 Kelahiran Hidup  
Di Kabupaten Sidenreng Rappang Tahun 2016-2020



Sumber: Dinas Kesehatan, Pengendalian Penduduk, dan KB Kabupaten Sidenreng Rappang; 2021

e. **Angka Kematian Ibu per 100,000 Kelahiran Hidup**

Selain memastikan kesehatan bayi dan balita, menjaga kehidupan ibu pasca melahirkan juga merupakan parameter penting untuk mengukur kualitas pelayanan kesehatan ibu hamil suatu daerah. Angka kematian ibu adalah banyaknya kematian perempuan pada saat hamil atau selama 42 hari sejak terminasi kehamilan tanpa memandang lama dan tempat persalinan, yang disebabkan karena kehamilannya atau pengelolaannya, dan bukan karena sebab-sebab lain (misalnya terjatuh, kecelakaan, dll), per 100.000 kelahiran hidup. Selain itu, AKI juga merupakan salah satu indikator Tujuan Pembangunan Berkelanjutan untuk mengukur kesehatan ibu.

Sebelum pemerintah daerah menyusun program peningkatan jumlah kelahiran yang dibantu oleh tenaga kesehatan, penyiapan sistem rujukan dalam penanganan komplikasi kehamilan, penyiapan keluarga dan suami siaga dalam menyongsong kelahiran, indikator penting yang mesti diperhatikan adalah angka kematian ibu. Kebutuhan untuk membuat program-program tersebut seperti diperlukan di Kabupaten Sidenreng Rappang sebab kinerna capaian angka kematian ibu tidak begitu baik. Dalam kurun waktu 2016 sampai 2020, terdapat 1 (satu) kematian ibu per 100.000 kelahiran hidup. Dari data tersebut menggambarkan layanan kesehatan capaiannya cukup baik.

Pada level provinsi, AKI juga masih menjadi perhatian serius pemerintah daerah karena angkanya yang masih tinggi. Dalam dokumen RPJMD Provinsi Sulawesi Selatan, identifikasi beberapa penyebab tingginya AKI dan sangat mungkin juga terjadi di Kabupaten Sidenreng Rappang yaitu:



- a. Belum maksimalnya deteksi dini resiko tinggi bagi bumil, bulin dan nifas
- b. Belum semua tenaga kesehatan penolong persalinan memiliki skill penanganan kegawatdaruratan Maternal dan Neonatal
- c. Puskesmas Poned belum berfungsi secara optimal baik ketersediaan alat maupun tenaga terlatih yang sudah tidak lengkap lagi, yang terdiri dari Dokter, Bidan, Perawat karena adanya tenaga yang melanjutkan Pendidikan ataupun mutase tenaga.
- d. Belum semua RS di kabupaten/kota memiliki Bank Darah
- e. Sistem rujukan belum seluruhnya berjalan optimal
- f. Masih ada persalinan bukan di fasilitas kesehatan (Faskes)
- g. Faktor 3 terlambat (terlambat mengenali tanda bahaya, terlambat mencapai fasilitas kesehatan, dan terlambat dalam penanganan kegawatdaruratan.
- h. Terdapat beberapa Kabupaten yang belum melaksanakan ANC terstandar dikarenakan fasilitas yang belum memadai terkait pemeriksaan laboratorium khusus
- i. Belum semua tenaga kesehatan menerapkan ANC sesuai standar dan terpadu (10T)
- j. Masih kurangnya koordinasi antar penolong persalinan sehingga data kesehatan ibu hilang atau tidak lengkap.

**f. Rasio Posyandu Per Satuan Balita**

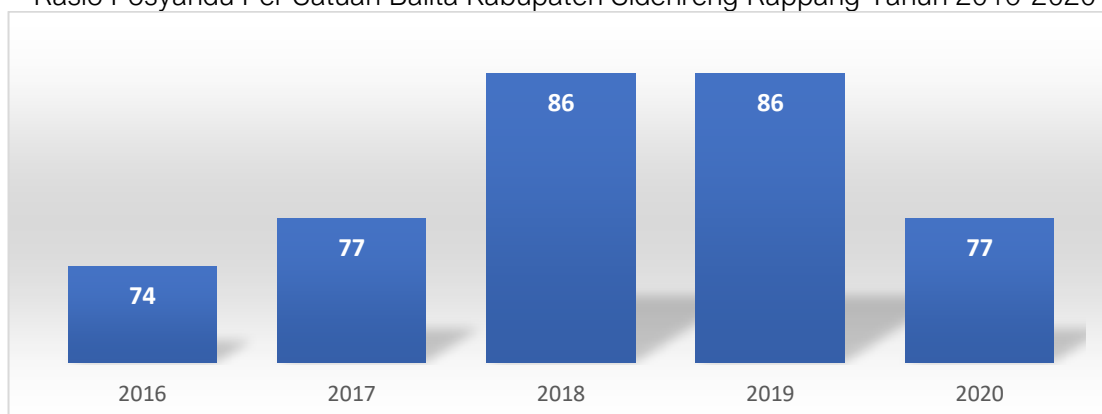
Peran posyandu dalam memberikan pelayanan kesehatan masyarakat sangat penting, terutama ditengah upaya pemerintah menurunkan stunting pada anak. Posyandu adalah salah satu bentuk upaya kesehatan bersumber daya masyarakat yang dikelola dan diselenggarakan dari, oleh, untuk dan bersama masyarakat dalam penyelenggaraan pembangunan kesehatan, guna memberdayakan masyarakat dan memberikan kemudahan kepada masyarakat dalam memperoleh pelayanan kesehatan dasar untuk mempercepat penurunan angka kematian ibu dan bayi. Oleh karena itu, keberadaan Posyandu sangat dibutuhkan oleh masyarakat.

Peningkatan angka kelahiran membuat rasio posyandu per satuan Balita mengalami kenaikan. Indikator ini merupakan parameter untuk mengukur jangkauan pelayanan Posyandu terhadap Balita. Tahun 2016, Kabupaten Sidenreng Rappang memiliki rasio Posyandu 1:74, menjelaskan bahwa setiap 1 Posyandu melayani 74 orang Balita. Angka tersebut terus naik seiring peningkatan jumlah kelahiran yang tidak diimbangi dengan penambahan jumlah Posyandu. Tahun 2017, rasionya mencapai 1:77, setahun kemudian naik lagi sampai 86. Peningkatan yang cukup besar terjadi di tahun 2018 dan 2019 karena angkanya menyentuh 86 Balita untuk setiap Posyandu dan berubah di tahun 2020 sebanyak 77.





Grafik 2.93.  
Rasio Posyandu Per Satuan Balita Kabupaten Sidenreng Rappang Tahun 2016-2020



Sumber: Dinas Kesehatan, Pengendalian Penduduk, dan KB Kabupaten Sidenreng Rappang; 2021

**g. Rasio Puskesmas, Poliklinik, Pustu Per Satuan Penduduk**

Dunia medis mengenal dua pendekatan untuk meningkatkan derajat kesehatan masyarakat, yaitu tindakan preventif atau pencegahan dan pendekatan kuratif atau pengobatan. Selama ini, peran ini dijalankan oleh pemangku kebijakan, namun porsi besar lebih diberikan pada upaya kuratif, sementara preventif tak banyak diperhatikan. Agar upaya preventif mendapat prioritas masyarakat, maka dibuat satu institusi yang saat ini dikenal dengan Puskesmas atau Pusat Kesehatan Masyarakat.

Berdasarkan Permenkes No. 75 Tahun 2014 Tentang Pusat Kesehatan Masyarakat, Puskesmas didefinisikan fasilitas pelayanan kesehatan yang menyelenggarakan upaya kesehatan masyarakat dan upaya kesehatan perseorangan tingkat pertama, dengan lebih mengutamakan upaya promotif dan preventif, untuk mencapai derajat kesehatan masyarakat yang setinggi-tingginya di wilayah kerjanya. Masih dalam Permenkes yang sama, Puskesmas diberi tugas oleh peraturan perundang-undangan agar masyarakat memiliki perilaku sehat yang meliputi kesadaran, kemauan dan kemampuan hidup sehat, mampu menjangkau pelayanan kesehatan bermutu, hidup dalam lingkungan sehat, dan memiliki derajat kesehatan yang optimal, baik individu, keluarga, kelompok maupun masyarakat. Sehingga seharusnya keberadaan Puskesmas dan fasilitas kesehatan lain seperti Poliklinik dan Pustu penting memperhatikan jumlah penduduk jika ingin cakupan pelayanan lebih meluas.

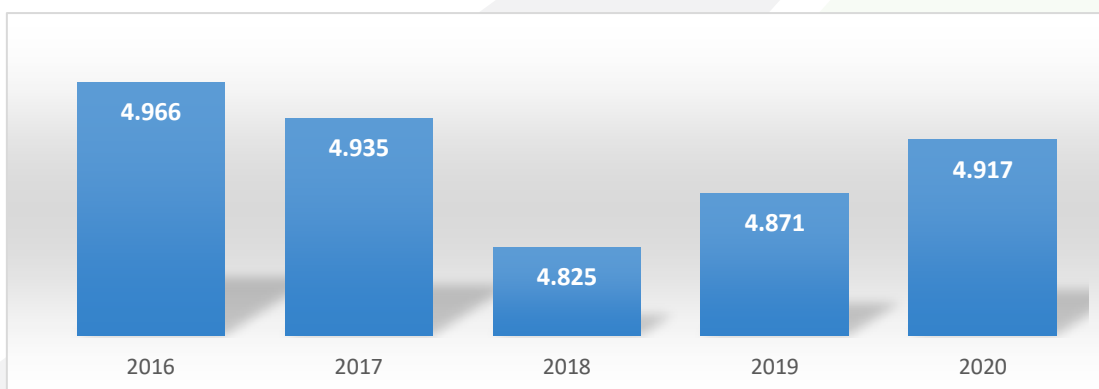
Berdasarkan data Dinas Kesehatan Kabupaten Sidenreng Rappang, angka rasio Puskesmas, Poliklinik, Pustu cenderung turun, meski angkanya masih relatif tinggi. Tahun 2016, setiap 1 fasilitas Puskesmas, Poliklinik, dan Pustu harus melayani 4.966 jiwa per



100.000 penduduk. Angka tersebut sekaligus juga menggambarkan masih terbatasnya jumlah Puskesmas, Poliklinik, dan Pustu di masing-masing kecamatan dan desa. Seiring pertambahan jumlah penduduk, pemerintah daerah melakukan penyesuaian dengan membangun infrastruktur pelayanan kesehatan, sehingga menyebabkan angka rasionya turun jadi 4.935 jiwa tahun 2017, kemudian jadi 4.825 jiwa tahun 2018, dan tahun 2019 menyentuh angka yaitu 4.871 jiwa. Tahun 2020, angkanya bertambah sebesar 4.917 jiwa per 100.000 penduduk. Artinya dari 100.000 orang, 1 Puskesmas, Poliklinik, dan Pustu rerata melayani penduduk sebanyak 4.917 jiwa.

Grafik 2.94.

Rasio Puskesmas, Poliklinik, Pustu Per Satuan Penduduk  
Kabupaten Sidenreng Rappang Tahun 2016-2020 (Per100.000 penduduk)



Sumber: Dinas Kesehatan, Pengendalian Penduduk, dan KB Kabupaten Sidenreng Rappang; 2021

#### h. Rasio Rumah Sakit Per Satuan Penduduk

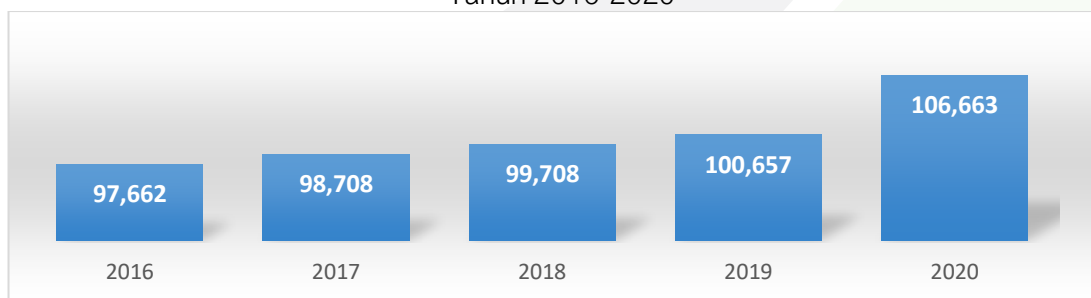
Jika tindakan preventif diberikan pada Puskesmas, maka upaya kuratif di diserahkan kepada rumah sakit. Rumah sakit, berdasarkan UU No. 44 Tahun 2009 adalah institusi pelayanan kesehatan yang menyelenggarakan pelayanan kesehatan perorangan secara paripurna yang menyediakan pelayanan rawat inap, rawat jalan, dan gawat darurat. Karena perannya yang vital untuk memperbaiki derajat kesehatan masyarakat, maka daya tampung rumah sakit harusnya memadai dan bisa melayani semua masyarakat.

Namun karena peningkatan jumlah penduduk yang tidak diimbangi dengan ketersediaan rumah sakit, menyebabkan angka rasio rumah sakit per satuan penduduk mengalami kenaikan. Tahun 2016, setiap satu rumah sakit di Kabupaten Sidenreng Rappang rerata harus berhadapan dengan 97.662 jiwa. Kenaikan jumlah penduduk membuat angkanya terus bertambah tinggi, mencapai 98.708 jiwa dan tahun 2017 naik



sampai 98.708 jiwa. Tahun 2018 tidak ada penambahan jumlah rumah sakit, totalnya masih 3 unit sementara laju pertumbuhan semakin tinggi menyebabkan angka rasio naik tajam mencapai 99.708 jiwa tahun 2018 pada tahun 2019 100.657 dan akhirnya 2020 menyentuh angka tertinggi sepanjang lima tahun terakhir sebesar 100.663 jiwa. Naiknya angka rasio ini harus menjadi sinyal bagi pemerintah daerah, apalagi ditambah kapasitas rumah sakit dan infrastrukturnya terbatas membuat pelayanan kesehatan tidak bisa mencakup semua penduduk Kabupaten Sidenreng Rappang, sehingga jika ada warga yang sakit harus dirujuk ke daerah lain (misalnya Kota Makassar).

Grafik 2.95.  
Rasio Rumah Sakit Per Satuan Penduduk Kabupaten Sidenreng Rappang  
Tahun 2016-2020



Sumber: Dinas Kesehatan, Pengendalian Penduduk, dan KB Kabupaten Sidenreng Rappang; 2021

#### i. Rasio Dokter Per Satuan Penduduk

Pelayanan rumah sakit tidak sekadar ketersediaan infrastruktur, tapi juga membutuhkan sumberdaya manusia untuk memberikan pelayanan, salah satunya adalah ketersediaan dokter. Seringkali warga yang sakit dan ingin berobat ke rumah sakit, namun dokter yang bertugas untuk memberikan pelayanan tidak memadai jumlahnya.

Tabel 2.35.  
Rasio Dokter per satuan penduduk Kabupaten Sidenreng Rappang  
Tahun 2016-2020

Indikator	Satuan	2016	2017	2018	2019	2020
Jumlah Dokter	Orang	35	35	37	46	50
Jumlah penduduk	Orang	292.985	296.125	299.123	301.972	319.990
Rasio dokter per satuan penduduk	Angka per 1000 penduduk	0,119	0,118	0,124	0,152	0,156

Sumber: Dinas Kesehatan, Pengendalian Penduduk, dan KB Kab. Sidenreng Rappang; 2021

Tahun 2016, rasio dokter per satuan penduduk ditetapkan senilai 0,119 kemudian mengalami kenaikan 2020 menjadi 0,156. Angka tersebut mengalami



peingkatan. Hal ini disebabkan karena bertambahnya jumlah penduduk yang diikuti dengan penambahan formasi tenaga dokter.

**j. Rasio Tenaga Medis Per Satuan Penduduk**

Rasio tenaga medis per jumlah penduduk menunjukkan seberapa besar ketersediaan tenaga kesehatan dan cakupan pelayanan dalam memberikan pelayanan kesehatan kepada penduduk. Tenaga medis yang dimaksud terdiri dari dokter, dokter gigi, dokter spesialis, dan dokter gigi spesialis. Karena perannya yang sangat besar dalam memberikan tindakan medis (berkaitan dengan nyawa manusia), maka kecukupan tenaga kesehatan penting diperhatikan oleh pemerintah Kabupaten Sidenreng Rappang.

Kecukupan tenaga medis bisa dilihat dari indikator rasio tenaga medis per satuan penduduk. Sama halnya dengan beberapa angka rasio, rasio tenaga medis memiliki standar ideal sebab jika terlalu tinggi menunjukkan kualitas pelayanan medis yang kurang memadai dikarenakan satu orang tenaga medis harus memberikan pelayanan ke banyak penduduk, begitupun sebaliknya.

Rasio tenaga medis per satuan penduduk Kabupaten Sidenreng Rappang terlihat mengalami tren menaik dalam lima tahun terakhir. Tahun 2016, angka rasio naik dari 0,208 menjadi 0,316 di tahun 2020. Ini menunjukkan kenaikan beban tenaga medis dalam memberikan pelayanan, dan akan berbahaya dampaknya jika terjadi krisis kesehatan seperti dialami saat ini.

Tabel 2.36.

Rasio Tenaga Medis per satuan penduduk Kabupaten Sidenreng Rappang Tahun 2016-2020

Indikator	Satuan	2016	2017	2018	2019	2020
Jumlah Tenaga Medis	Orang	61	61	80	88	101
Jumlah penduduk	Orang	292.985	296.125	299.123	301.972	319.990
Rasio tenaga medis per satuan penduduk	Angka per 1000 penduduk	0,208	0,206	0,267	0,291	0,316

Sumber: Dinas Kesehatan, Pengendalian Penduduk, dan KB Kab. Sidenreng Rappang; 2021

Menurut Dinas Kesehatan Kabupaten Sidenreng Rappang, setidaknya ada dua penyebab utama tidak tercapainya target tahun 2020 yaitu kebutuhan pemerataan dokter belum memadai meskipun telah memenuhi standar nasional dan kebutuhan pemerataan tenaga medis belum memadai.





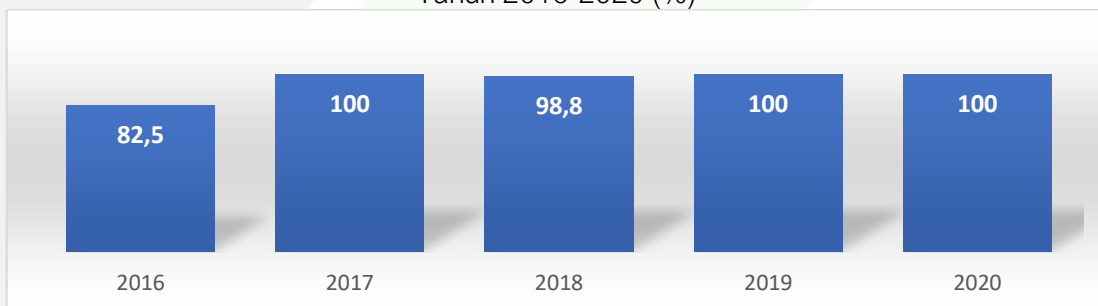
#### k. Cakupan Komplikasi Kebidanan yang Ditangani

Komplikasi kebidanan adalah kesakitan pada ibu hamil, ibu bersalin, ibu nifas yang dapat mengancam jiwa ibu dan/atau bayi. Komplikasi kebidanan memengaruhi tinggi-rendahnya Angka kematian ibu dan bayi, sehingga ibu hamil yang menghadapi komplikasi kebidanan harus mendapat penanganan definitif oleh tenaga profesional. Indikator mengukur tingkat penanganan komplikasi kebidanan dapat dilihat dari angka cakupan komplikasi kebidanan yang ditangani.

Cakupan komplikasi kebidanan yang ditangani adalah persentase ibu hamil, bersalin dan nifas dengan komplikasi yang mendapatkan pelayanan sesuai standar pada tingkat pelayanan dasar dan rujukan (Polindes, Puskesmas, Puskesmas PONED, Rumah Bersalin, RSIA/RSB, RSUD, RSUD PONEK) terhadap jumlah ibu dengan komplikasi kebidanan di satu wilayah kerja pada kurun waktu yang sama.

Penanganan komplikasi kebidanan Kabupaten Sidenreng Rappang menunjukkan kinerja sangat baik dalam lima tahun terakhir. Hal tersebut terlihat dari angka cakupan komplikasi kebidanan yang ditangani yang mencapai 100 persen tahun 2020. Capaian ini lebih baik dibandingkan lima tahun lalu yang masih mencatat 82,50 persen. Ini menunjukkan bahwa semua komplikasi kebidanan yang terjadi di tahun 2020 ditangani dengan baik sesuai standar pada tingkat pelayanan dasar dan rujukan.

Grafik 2.96.  
Cakupan Komplikasi Kebidanan yang Ditangani di Kabupaten Sidenreng Rappang Tahun 2016-2020 (%)



Sumber: Dinas Kesehatan, Pengendalian Penduduk, dan KB Kabupaten Sidenreng Rappang; 2021

#### l. Cakupan Pertolongan Persalinan Oleh Tenaga Kesehatan Yang Memiliki Kompetensi Kebidanan

Variabel lain yang bisa menjadi pemicu tingginya angka kematian ibu dan bayi adalah persalinan yang dilakukan oleh tenaga tidak profesional, misalnya seperti dukun beranak dan dilakukan tanpa dilengkapi oleh peralatan medis memadai. Beberapa daerah di Indonesia, terutama wilayah pedesaan dengan fasilitas dan tenaga kesehatan

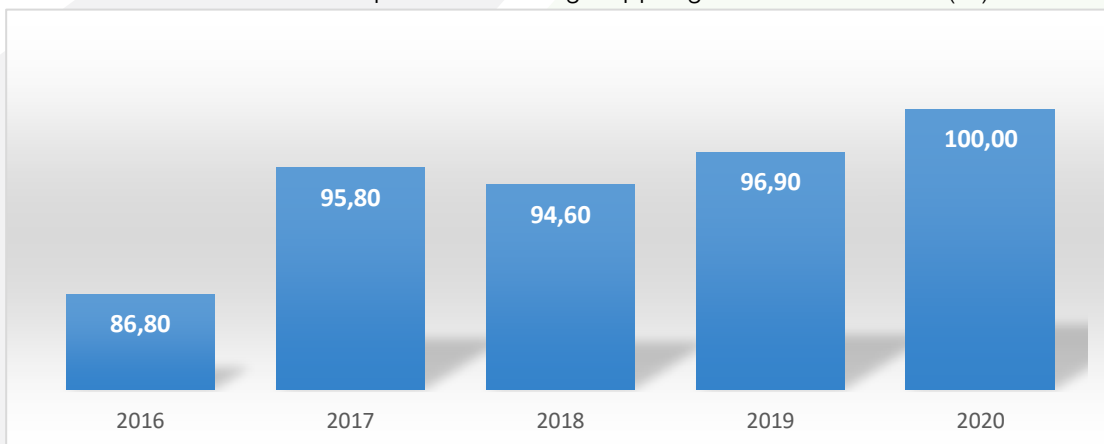


yang terbatas tidak punya pilihan selain mengandalkan tenaga non medis untuk membantu proses persalinan, termasuk di Kabupaten Sidenreng Rappang.

Tingkat persalinan yang dilakukan oleh non tenaga medis profesional secara eksplisit dapat dilihat dengan indikator cakupan pertolongan persalinan oleh tenaga kesehatan yang memiliki kompetensi kebidanan. Angka cakupan pertolongan persalinan oleh tenaga kesehatan di Kabupaten Sidenreng Rappang cenderung naik dalam lima tahun terakhir. Walaupun menurun dari 98,70 persen tahun 2015 ke 86,80 persen di tahun 2016, tapi hanya butuh setahun angkanya naik signifikan sampai 95,80 persen pada tahun 2017. Pada tahun 2018 dan tahun 2019 sebanyak 94,60 dan 96,90. Sebelum mencapai 100,00 persen tahun 2020, cakupan persalinan oleh tenaga kesehatan sempat turun di tahun 2018 ke level 94,60 persen. Cakupan 100,00 persen tahun 2020 sesuai target yang ditentukan oleh Pemda Kabupaten Sidenreng Rappang dan sekaligus menunjukkan bahwa tidak ada lagi persalinan yang dilakukan oleh tenaga non kesehatan kompeten.

Grafik 2.97.

Cakupan Pertolongan Persalinan Oleh Tenaga Kesehatan yang Memiliki Kompetensi Kebidanan di Kabupaten Sidenreng Rappang Tahun 2016-2020 (%)



Sumber: Dinas Kesehatan, Pengendalian Penduduk, dan KB Kabupaten Sidenreng Rappang; 2021

**m. Cakupan Desa/Kelurahan Universal Child Immunization (UCI)**

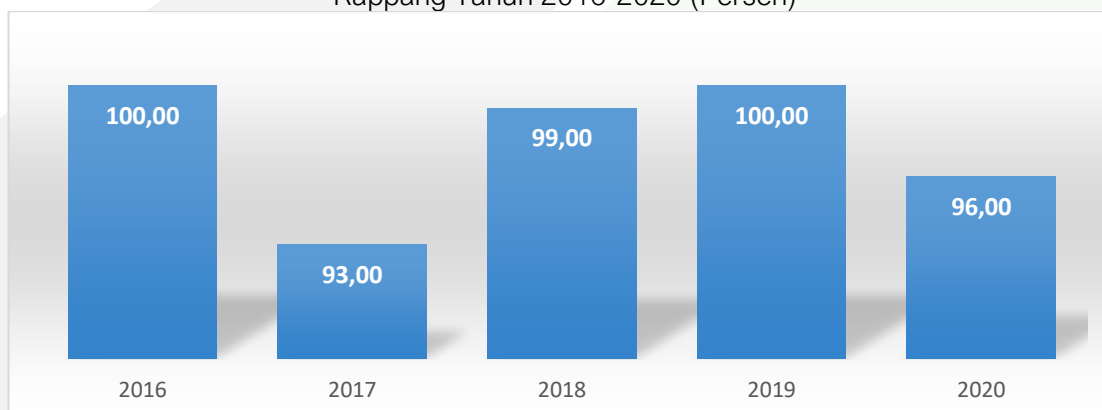
Imunisasi bagi anak merupakan salah satu upaya mendasar yang mesti dilakukan untuk meningkatkan derajat kesehatan masyarakat. Sebagai tindakan preventif, imunisasi sangat penting karena meningkatkan kekebalan tubuh manusia dari serangan virus, sehingga tidak rentan terhadap penyakit. Oleh karena itu, seharusnya semua kelurahan/desa di Kabupaten Sidenreng Rappang mencapai angka cakupan UCI hingga 100 persen.



Universal Child Immunization (UCI) adalah suatu keadaan tercapainya imunisasi dasar secara lengkap pada semua bayi (anak dibawah umur 1 tahun). Tahun 2016, proporsi desa yang sudah mencapai UCI sebanyak 100 persen dan setahun kemudian turun sampai 93 persen, menunjukkan bahwa semua kelurahan dan desa di Kabupaten Sidenreng Rappang telah memberikan imunisasi dasar lengkap kepada semua bayi dibawah umur satu tahun. Tapi capaian tersebut tidak bertahan karena di tahun 2017 angkanya turun jadi 93 persen disebabkan salah satunya oleh jumlah kelahiran, sebelum akhirnya naik konsisiten di tahun 2018 dan 2019 dengan realisasi masing-masing sebesar 99 persen dan kembali ke angka 100 persen. Pencapaian angka 100 persen menunjukkan bahwa sebagian besar masyarakat Kabupaten Sidenreng Rappang menyadari dengan baik pentingnya imunisasi bagi anak, sementara edukasi dan penyediaan infrastruktur oleh pemerintah daerah melengkapi pencapaian tersebut. Namun pada tahun 2020 turun menjadi 96,00.

Grafik 2.98.

Cakupan Desa/Kelurahan Universal Child Immunization (UCI) Kabupaten Sidenreng Rappang Tahun 2016-2020 (Persen)



Sumber: Dinas Kesehatan, Pengendalian Penduduk, dan KB Kabupaten Sidenreng Rappang; 2021

#### n. Cakupan Balita Gizi Buruk Mendapat Perawatan

Gizi buruk satu diantara banyak faktor pemicu tingginya angka kematian balita di Indonesia. Berdasarkan hasil Riset Kesehatan Dasar (Riskesdas) Kementerian Kesehatan 2018 menunjukkan 17,7% bayi usia di bawah 5 tahun (balita) masih mengalami masalah gizi. Angka tersebut terdiri atas balita yang mengalami gizi buruk sebesar 3,9% dan yang menderita gizi kurang sebesar 13,8%.

Kondisi ini bisa terjadi di semua daerah di Indonesia dan tanggung jawab pemerintah daerah untuk memastikan bahwa balita penderita gizi buruk mendapatkan



perawatan memadai. Kabupaten Sidenreng Rappang termasuk satu diantara beberapa di Indonesia. Sepanjang tahun 2016 hingga 2020, semua balita gizi buruk di Kabupaten Sidenreng Rappang mendapatkan perawatan memadai. Perawatan memadai tersebut adalah mereka yang dirawat inap maupun rawat jalan (sesuai tata laksana gizi buruk) di fasilitas pelayanan kesehatan dan masyarakat. Kondisi tersebut dapat dilihat dari angka cakupan balita gizi buruk mendapat perawatan di Kabupaten Sidenreng Rappang yang mencapai 100 persen dalam lima tahun terakhir.

**o. Persentase Anak Usia 1 Tahun yang Diimunisasi Campak**

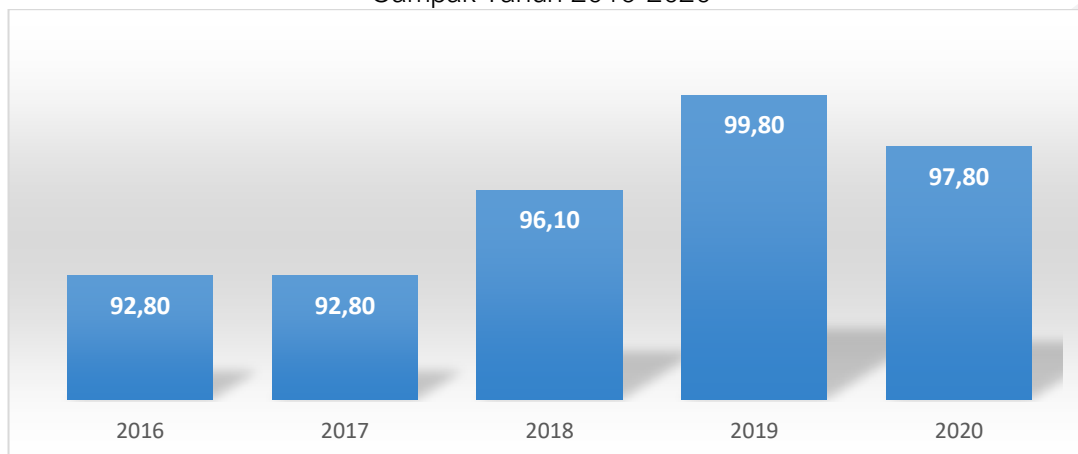
Sejak beberapa tahun lalu pemerintah mengeluarkan kebijakan memberikan imunisasi gratis, salah satunya imunisasi untuk menegah penyakit campak. Imunisasi campak diberikan kepada anak yang berusia tidak lebih dari 1 tahun untuk meningkatkan kekebalan tubuh agar bertahan serangan virus. Tidak hanya penting bagia kesehatan anak, pemberian imunisasi campak merupakan upaya pemerintah untuk meningkatkan kualitas sumberdaya manusia dalam jangka panjang.

Menyadari pentingnya pemberian imunisasi campak, pemerintah melalui Kementerian Kesehatan mengeluarkan Permenkes No. 12 Tahun 2017 Tentang Penyelenggaraan Imunisasi. Salah satu ketentuan Permenkes tersebut memberikan tanggung jawab kepada pemerintah daerah untuk menyelenggarakan program imunisasi, termasuk imunisasi campak. Salah satu daerah yang nampaknya berhasil adalah Kabupaten Sidenreng Rappang. Selama lima tahun terakhir, ada progress yang sangat baik ditunjukkan oleh indikator persentase anak usia 2 tahun yang diimunisasi campak. Tahun 2016, proporsi anak diimunisasi campak sempat mencapai 98,1 persen dari total anak usia 1 tahun, namun setahun kemudian turun cukup tajam menjadi 92,8 persen. Setelah mengalam penurunan, tahun 2017, 2018, dan 2019, secara konsisten angka persentase tersebut naik masing-masing sampai 92,8 persen, 96,1 persen, dan akhirnya menyentuh 99,8 persen sekaligus mencapai angka tertinggi dalam lima tahun terakhir. Namun tahun 2020 turun sebesar 97.80 persen. Realisasi angka tersebut mengindikasikan bahwa hampir tidak anak umur 1 tahun di Kabupaten Sidenreng Rappang belum mendapat imunisasi campak.





Grafik 2.99.  
Persentase Anak Usia 1 Tahun di Kabupaten Sidenreng Rappang yang Diimunisasi  
Campak Tahun 2016-2020



Sumber: Dinas Kesehatan, Pengendalian Penduduk, dan KB Kabupaten Sidenreng Rappang; 2021

p. **Non Polio AFP Rate per 100.000 Penduduk**

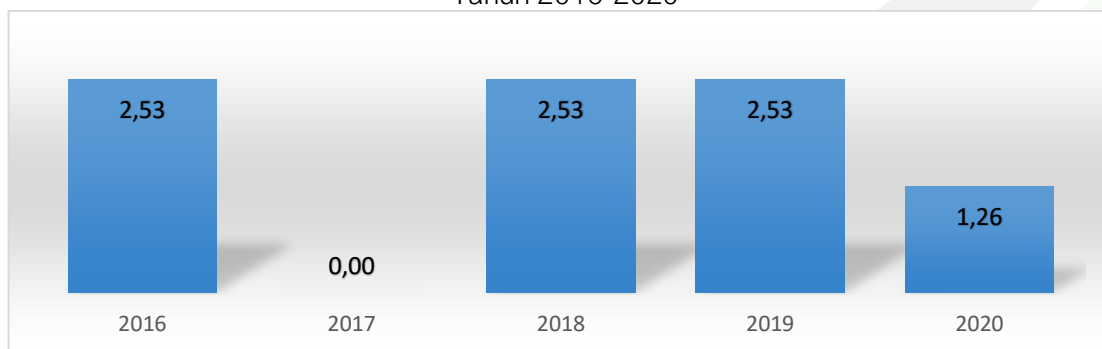
Indonesia telah mendapatkan predikat bebas penyakit polio atau kelumpuhan per tanggal 27 Maret 2014 oleh badan kesehatan dunia WHO. Namun tahun 2018 penyakit polio kembali menyerang beberapa negara di Asia Tenggara, salah satunya Indonesia. Provinsi Papua menjadi daerah dengan kasus polio tertinggi, bahkan ditetapkan sebagai Kejadian Luar Biasa (KLB) oleh WHO. Tapi pemerintah kembali berhasil menyelesaikan permasalahan tersebut dan status KLB polio dicabut. Kejadian ini memberikan penjelasan kepada semua pihak, terutama pemerintah daerah bahwa meski diberi predikat bebas polio, tidak berarti upaya pengamatan (surveillance) terhadap penyakit ini juga dihentikan. Justru, salah satu cara untuk mencegah munculnya penyakit polio adalah memperkuat pengamatan pada Acute Flaccid Paralysis (AFP) dan Non AFP. *Acute Flaccid Paralysis* adalah kondisi kelumpuhan pada anak berusia <15 tahun yang bersifat layuh (flaccid) terjadi secara akut/mendadak (<14 hari) dan bukan disebabkan oleh ruda paksa, sedangkan non polio AFP adalah kasus lumpuh layuh akut yang diduga kasus polio sampai dibuktikan dengan pemeriksaan laboratorium bukan kasus polio. Kementerian Kesehatan menargetkan non polio AFP Rate per 100.000 sebanyak 2 jiwa.

Realisasi angka non polio AFP rate per 100.000 penduduk di Kabupaten Sidenreg Rappang masih sedikit lebih diatas target pemerintah dan tidak mengalami banyak perubahan. Tahun 2020, dari setiap 100.000 penduduk di Kabupaten Sidenreng Rappang, ditemukan ada 1.26 kasus AFP Non Polio. Realisasi yang masih lebih tinggi dari target pemerintah, bahkan lebih tinggi dari angka provinsi disebabkan salah satunya



oleh kapasitas SDM *surveillance* yang belum memadai untuk melakukan pengamatan kasus. Sebagian besar dari petugas, berdasarkan informasi dari Dinas Kesehatan Provinsi Sulawesi Selatan belum pernah diberikan pelatihan teknis.

Grafik 2.100.  
Non Polio AFP Rate per 100.000 Penduduk di Kabupaten Sidenreg Rappang Tahun 2016-2020

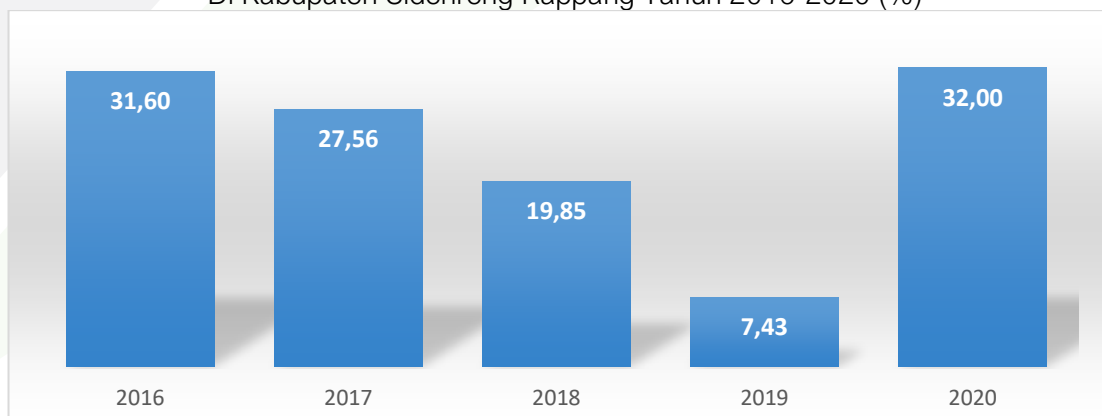


Sumber: Dinas Kesehatan, Pengendalian Penduduk, dan KB Kabupaten Sidenreng Rappang; 2021

q. **Cakupan Penemuan Dan Penanganan Penderita Penyakit TBC BTA**

Bahaya tuberkulosis adalah mematikan, sangat menular dan merugikan ekonomi. Tuberkulosis (TB) merupakan masalah kesehatan masyarakat yang penting diperhatikan. Penyakit paru-paru akibat kuman *mycobacterium tuberculosis* ini, menempatkan Indonesia di urutan kedua dunia setelah India untuk jumlah kasus TB tertinggi berdasarkan data Kementerian Kesehatan tahun 2018. Oleh karena itu, mengidentifikasi sejak awal dan memberikan penanganan merupakan langkah targeti yang mesti dilakukan oleh pemerintah daerah.

Grafik 2.101.  
Cakupan Penemuan Dan Penanganan Penderita Penyakit TBC BTA Di Kabupaten Sidenreng Rappang Tahun 2016-2020 (%)



Sumber: Dinas Kesehatan, Pengendalian Penduduk, dan KB Kabupaten Sidenreng Rappang; 2021



Namun di Kabupaten Sidenreng Rappang, kinerja pemerintah daerah untuk mengidentifikasi dan menangani penyakit TBC BTA kurang memuaskan. Hal itu terlihat dari indikator angka Cakupan Penemuan Dan Penanganan Penderita Penyakit TBC BTA yang menurun konsisten dalam lima tahun terakhir. Tahun 2016, Pemda berhasil menemukan dan menangani 37,10 persen, bukannya naik, empat tahun kemudian persentase justru turun jadi 7,43 persen. Namun pada tahun 2020 naik menjadi 32,00 persen. Realisasi tersebut sangat jauh dari target pemerintah daerah sebesar 90 persen. Menurut Dinas Kesehatan Kabupaten Sidenreng Rappang, penyebab rendahnya cakupan penemuan dan penanganan penderita penyakit TBC BTA salah satunya karena koordinasi lintas program dilaksanakan namun masih kurang dalam komunikasi tentang kelompok yang terserang TBC BTA.

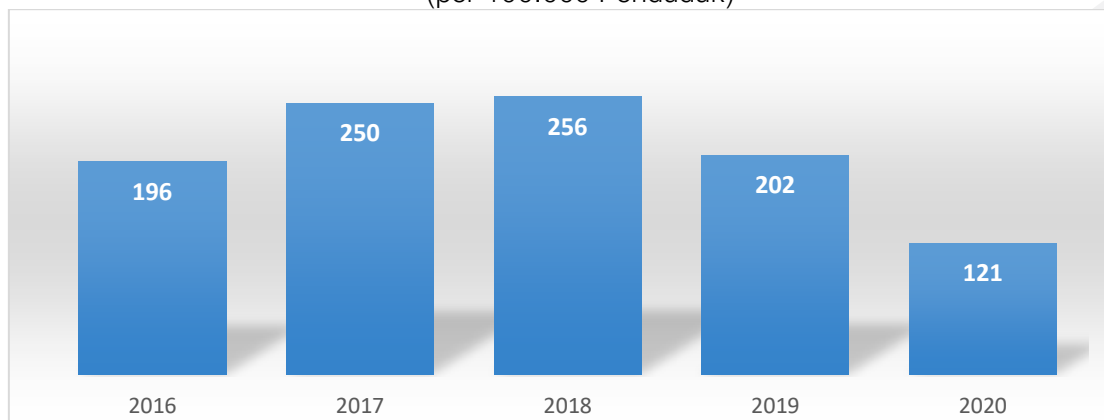
**r. Tingkat Prevalensi Tuberkulosis (per 100.000 Penduduk)**

Selain HIV AIDS, penyakit menular lain yang memiliki tingkat kematian tinggi bagi para penderitanya adalah Tuberkulosis atau TBC. Badan Kesehatan Dunia pernah merilis laporan bahwa sejak 1990 angka kematian karena TBC memang mengalami penurunan, namun WHO juga mengingatkan semua negara bahwa saat ini tingkat kematian akibat TBC setara dengan HIV AIDS. Itu artinya, TBC menjadi satu dari 10 penyakit paling mematikan di dunia.

Indonesia termasuk negara yang kewalahan menghadapi penyakit TBC. Berdasarkan data Kementerian Kesehatan RI, ada 300 orang per hari meninggal di Indonesia akibat penyakit TBC atau 13 orang per jam. Perang melawan TBC sudah dilakukan oleh pemerintah melalui berbagai kebijakan, namun tingkat kematian akibat penyakit ini tetap saja tinggi. Kabupaten Sidenreng Rappang menjadi salah satu daerah di Indonesia yang memiliki tingkat prevalensi TBC cukup tinggi dengan angka yang cenderung naik lima tahun terakhir. Sempat mengalami penurunan dari 214 orang di tahun 2015 menjadi 196 orang pada tahun 2016, tapi prevalensinya naik cukup tinggi setahun kemudian, menyentuh angka 250 orang per 100.000 penduduk. Prevalensi TBC bertambah di tahun 2018 sebanyak 256 orang, tapi di tahun 2019 turun jadi 202 orang. Pada tahun 2020 turun signifikan sebanyak 121 orang. Itu artinya, dari setiap 100.000 penduduk di Kabupaten Sidenreng Rappang, terdapat 121 orang yang mengidap penyakit TBC.



Grafik 2.102.  
Tingkat Prevalensi Tuberkulosis di Kabupaten Sidenreng Rappang Tahun 2016-2020  
(per 100.000 Penduduk)



Sumber: Dinas Kesehatan, Pengendalian Penduduk, dan KB Kabupaten Sidenreng Rappang; 2021

Berdasarkan Survei Prevalensi Tuberkulosis prevalensi pada laki-laki 3 kali lebih tinggi dibandingkan pada perempuan. Begitu juga yang terjadi di negara-negara lain. Hal ini terjadi kemungkinan karena laki-laki lebih terpapar pada fakto risiko TBC misalnya merokok dan kurangnya ketidapatuhan minum obat. Jumlah perokok yang sangat di Indonesia menyebabkan negara ini menjadi nomor 2 dengan kasus TBC terbanyak di dunia

s. **Tingkat Kematian Karena Tuberkulosis (per 100.000 penduduk)**

Sama halnya dengan tingkat prevalensi TBC, tingkat kematian karena TBC di Kabupaten Sidenreng Rappang dalam lima tahun terakhir juga cenderung naik, meski trennya tidak begitu mencolok. Tahun 2015, dari 100.000 penduduk Kabupaten Sidenreng Rappang, terdapat 8 orang meninggal karena penyakit TBC, angkanya kemudian turun setahun kemudian menjadi 6,5 atau 7 orang. Sebagai penyakit menular mematikan di dunia, pemerintah daerah harusnya memberi perhatian khusus terhadap penyakit ini, tapi tahun 2017 justru bertambah sebanyak 10-11 orang, sekaligus menjadi angka tertinggi dalam kurun waktu lima tahun terakhir. Dua tahun kemudian, secara berturut-turut tingkat kematian karena TBC turun masing-masing sebesar 10,3 tahun 2018 dan 6.90 atau 7 orang tahun 2019. Namu pada tahun 2020 naik menjadi 9.80 atau 10 orang.

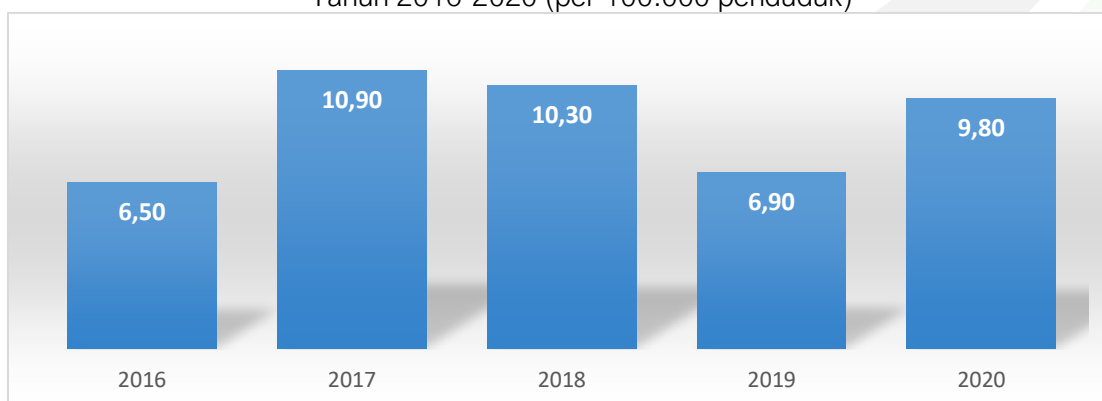
Dinas Kesehatan Sulawesi Selatan mengidentifikasi tiga penyebab utama fluktuatifnya tingkat kematian karena TBC di Sulawesi Selatan dan sangat mungkin juga terjadi di Kabupaten Sidenreng Rappang, yaitu masih rendahnya kesadaran masyarakat





untuk memeriksakan diri lebih dini bila telah ditemukan gejala awal TBC, keterlambatan dalam mengakses fasilitas kesehatan karena stigma yang masih ada dia masyarakat, dan pengobatan yang tidak tuntas sehingga kematian semakin tinggi.

Grafik 2.103.  
Tingkat Kematian Karena Tuberkulosis di Kabupaten Sidenreng Rappang Tahun 2016-2020 (per 100.000 penduduk)

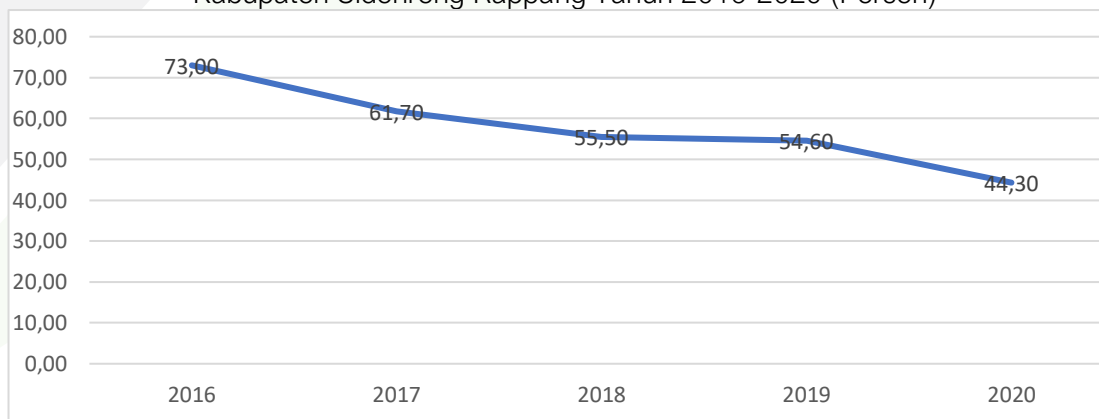


Sumber: Dinas Kesehatan, Pengendalian Penduduk, dan KB Kabupaten Sidenreng Rappang; 2021

t. **Proporsi Jumlah Kasus Tuberkulosis yang Terdeteksi Dalam Program DOTS**

Pada tahun 1995, program nasional pengendalian tuberkulosis mulai menerapkan strategi pengobatan jangka pendek dengan pengawasan langsung (*Directly Observed Treatment Short-course, DOTS*) yang dilaksanakan di Puskesmas secara bertahap. Sejak tahun 2000 strategi DOTS dilaksanakan secara nasional di seluruh fasilitas pelayanan kesehatan terutama puskesmas yang integrasikan dalam pelayanan kesehatan dasar. Program ini bertujuan untuk penanggulangan kasus tuberkulosis.

Grafik 2.104.  
Proporsi Jumlah Kasus Tuberkulosis yang Terdeteksi dalam Program DOTS di Kabupaten Sidenreng Rappang Tahun 2016-2020 (Persen)



Sumber: Dinas Kesehatan, Pengendalian Penduduk, dan KB Kabupaten Sidenreng Rappang; 2021

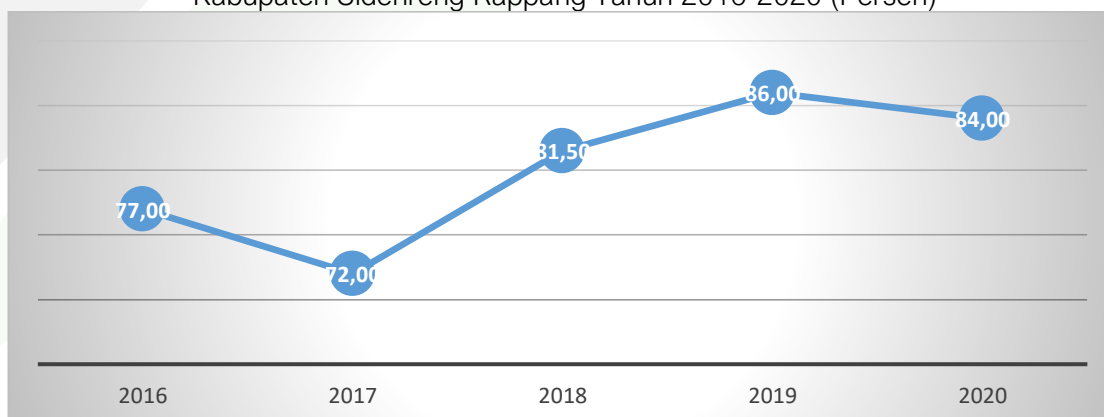


Proporsi jumlah kasus tuberculosis yang terdeteksi dalam program DOTS menunjukkan perbandingan antara jumlah pasien tuberculosis BTA yang mendapat pengobatan melalui DOTS dengan jumlah pasien baru TB paru BTA yang diperkirakan ada dalam wilayah tersebut. Dalam lima tahun terakhir, proporsi jumlah kasus tuberculosis yang terdeteksi dalam program DOTS menunjukkan tren fluktuatif. Pada tahun 2016, proporsi jumlah kasus tuberculosis yang terdeteksi dalam program DOTS mencatatkan angka 59,4 persen, kemudian meningkat menjadi 73 persen di tahun 2016, lalu mengalami penurunan berarti hingga tahun 2020 menjadi 44,30 persen. Penurunan ini seiring dengan menurunnya tingkat prevalensi di Kabupaten Sidenreng Rappang.

**u. Proporsi Kasus Tuberculosis yang Diobati dan Sembuh Dalam Program DOTS**

Proporsi kasus tuberculosis yang diobati dan sembuh dalam program DOTS menunjukkan perbandingan antara jumlah pasien tuberculosis paru BTA yang sembuh disuatu wilayah selama 1 tahun dengan jumlah pasien tuberculosis Paru BTA yang diobati di wilayah dan pada kurun waktu yang sama. Dalam lima tahun terakhir, proporsi kasus tuberculosis yang diobati dan sembuh dalam program DOTS menunjukkan tren fluktuatif. Pada tahun 2015, proporsi kasus tuberculosis yang diobati dan sembuh dalam program DOTS mencatatkan angka 95,9 persen, naik menjadi 97 persen di tahun 2016 yang merupakan capaian tertinggi dalam lima tahun terakhir. Kemudian di tahun 2017, menurun menjadi 72 persen, lalu kembali meningkat menjadi 84 persen di tahun 2020. Hal ini mengindikasikan bahwa dalam tiga tahun terakhir jumlah pasien tuberculosis yang sembuh mengalami peningkatan.

Grafik 2.105.  
Proporsi Kasus Tuberculosis yang Diobati dan Sembuh dalam Program DOTS di Kabupaten Sidenreng Rappang Tahun 2016-2020 (Persen)



Sumber: Dinas Kesehatan, Pengendalian Penduduk, dan KB Kabupaten Sidenreng Rappang; 2021



v. **Cakupan penemuan dan penanganan penderita penyakit DBD**

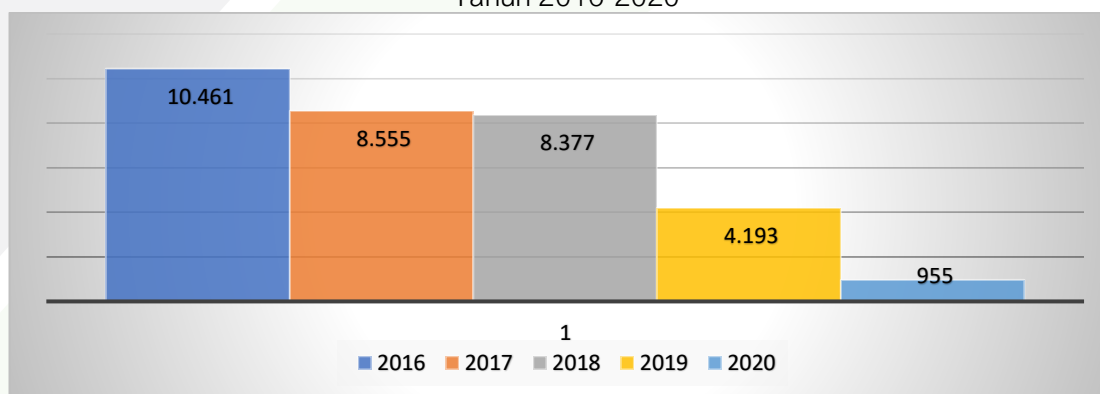
Penyakit menular menjadi isu utama dalam penanganan kesehatan. Penyakit-penyakit yang ditularkan dan menjadi masalah kesehatan di Indonesia antara lain, malaria, filariasis dan demam berdarah (DBD). DBD menular dari orang ke orang dengan perantara nyamuk. DBD ditularkan oleh nyamuk *Aedes aegypti* dan *Aedes albopictus*. Penyakit DBD dapat dijumpai di daerah sub tropik dan tropik dan mengenai sekitar 500 –100 juta jiwa per tahun.

Cakupan penemuan dan penanganan penderita penyakit DBD menunjukkan perbandingan antara jumlah penderita DBD yang ditangani sesuai SOP dibandingkan dengan jumlah penderita DBD yang ditemukan dalam di satu wilayah. Dalam lima tahun terakhir, cakupan penemuan dan penanganan penderita penyakit DBD tercatat sebesar 100 persen. Artinya seluruh jumlah kasus DBD yang ditemukan di Kabupaten Sidenreng dapat ditangani sesuai dengan SOP.

w. **Penderita Diare yang Ditangani**

Penyakit Diare merupakan penyakit endemis potensial Kejadian Luar Biasa (KLB) yang sering disertai dengan kematian di Indonesia. Beberapa faktor penyebab diare yakni, infeksi, susunan makanan, lingkungan berupa sarana air bersih (SAB), jamban, saluran pembuangan air limbah (SPAL), keadaan rumah, tempat pembuangan sampah, kualitas bakteriologis air dan kepadatan tempat tinggal, serta faktor sosial ekonomi.

Grafik 2.106.  
Penderita Diare yang Ditangani di Kabupaten Sidenreng Rappang  
Tahun 2016-2020



Sumber: Dinas Kesehatan, Pengendalian Penduduk, dan KB Kabupaten Sidenreng Rappang; 2021

Penderita diare yang ditangani menunjukkan jumlah penderita yang datang dan dilayani di sarana kesehatan di suatu wilayah tertentu dalam waktu satu tahun. Pada



tahun 2016, jumlah penderita diare yang ditangani tercatat sebesar 10.461 orang, terus mengalami penurunan hingga mencapai 955 kasus di tahun 2020.

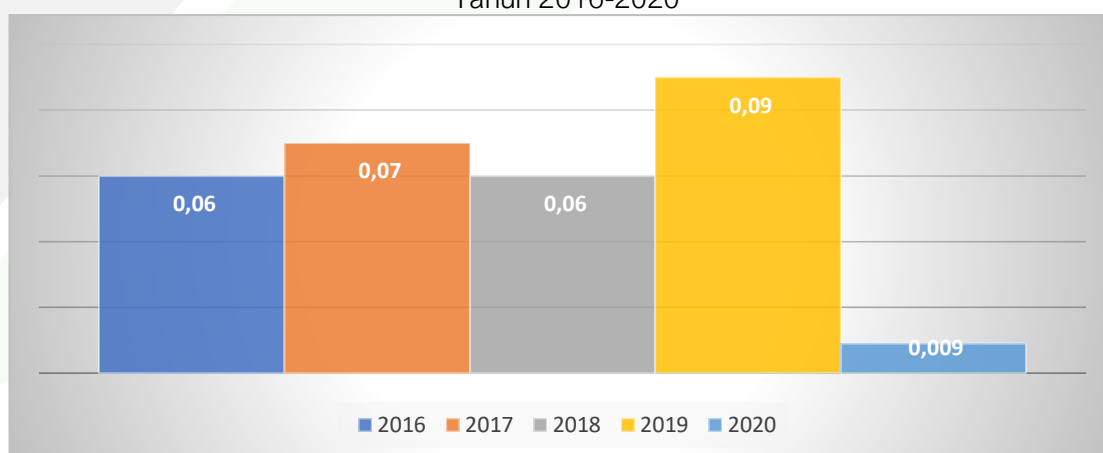
#### x. Angka Kejadian Malaria

Malaria merupakan salah satu masalah kesehatan masyarakat di Indonesia. Penyakit ini dapat menyebabkan kematian terutama pada kelompok risiko tinggi yaitu, bayi, anak balita, dan ibu hamil. Malaria juga berdampak pada penurunan produktivitas kerja akibat anemia. Saat ini malaria merupakan penyakit endemis di sebagian besar wilayah di Indonesia, namun lebih banyak terjadi di daerah perdesaan dan terpencil. *Global Malaria Programme (GMP)* menyatakan bahwa malaria merupakan penyakit yang harus terus menerus dilakukan pengamatan, monitoring dan evaluasi, serta diperlukan formulasi kebijakan dan strategi yang tepat. Di dalam GMP ditargetkan 80% penduduk terlindungi dan penderita mendapat pengobatan Arthemisinin based Combination Therapy (ACT).

Angka kejadian malaria menunjukkan perbandingan antara penduduk yang menderita malaria dengan jumlah penduduk pada pertengahan tahun dikalikan 100.000. Dalam lima tahun terakhir, angka kejadian malaria menunjukkan tren fluktuatif. Pada tahun 2016, angka kejadian malaria mencapai sebesar 0,06 per 100.000 penduduk yang merupakan capaian terendah dalam lima tahun terakhir, kemudian naik menjadi 0,07 per 100.000 penduduk pada tahun 2017. Pada tahun 2020, mengalami penurunan berarti menjadi 0,009 per 100.000 penduduk. Hal ini mengindikasikan bahwa penduduk yang menderita malaria mengalami penurunan.

Grafik 2.107.

Angka Kejadian Malaria per 100.000 Penduduk di Kabupaten Sidenreng Rappang Tahun 2016-2020



Sumber: Dinas Kesehatan, Pengendalian Penduduk, dan KB Kabupaten Sidenreng Rappang; 2021





**y. Tingkat Kematian Akibat Malaria**

Malaria adalah penyakit yang disebabkan oleh parasit bernama Plasmodium. Pasien yang terinfeksi oleh malaria akan menunjukkan gejala awal menyerupai penyakit influenza, namun bila tidak diobati maka dapat terjadi komplikasi yang berujung pada kematian. Penyakit ini, satu dari beberapa penyakit mematikan yang dialami oleh penduduk yang tinggal di daerah tropis dan subtropis, termasuk Indonesia. Pada level global, penyakit malaria membunuh satu anak setiap 30 detik, menunjukkan tingkat kematian tinggi bagi pasien yang mengidap penyakit ini.

Meski begitu, tingkat kematian akibat malaria di kabupaten Sidenreng Rappang dalam lima tahun terakhir 0 persen. Angka ini menjelaskan bahwa tidak ada satupun masyarakat yang mengidap penyakit malaria yang meninggal dunia.

**z. Proporsi Anak Balita Dengan Demam Yang Diobati Dengan Obat Anti Malaria yang Tepat**

Proporsi anak balita dengan demam yang diobati dengan obat anti malaria yang tepat menunjukkan perbandingan jumlah penderita diobati dengan ACT dengan jumlah penderita positif. Dalam lima tahun terakhir, proporsi anak balita dengan demam yang diobati dengan obat anti malaria yang tepat menunjukkan tren positif. Pada tahun 2016-2020 sebesar 0 persen.

Grafik 2.108.

Proporsi Anak Balita dengan Demam yang Diobati dengan Obat Anti Malaria yang Tepat di Kabupaten Sidenreng Rappang Tahun 2016-2020

0	0	0	0	0
2016	2017	2018	2019	2020

Sumber: Dinas Kesehatan, Pengendalian Penduduk, dan KB Kabupaten Sidenreng Rappang; 2021

**aa. Prevalensi HIV/AIDS (persen) Dari Total Populasi**

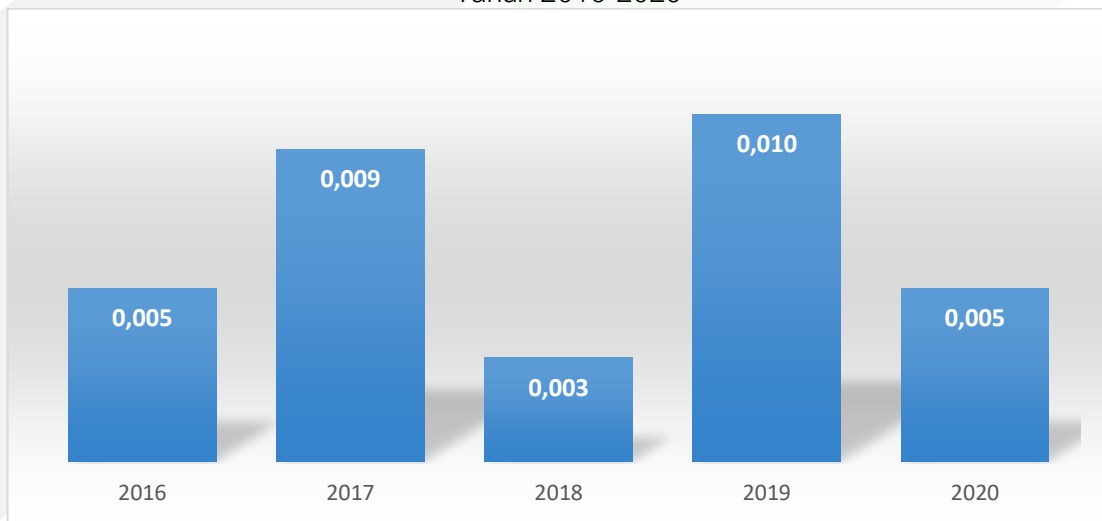
AIDS adalah singkatan dari *Acquired Immuno Deficiency Syndrome*. AIDS menggambarkan sebuah sindrom dengan berbagai gejala dan infeksi yang terkait dengan menurunnya sistem kekebalan tubuh. AIDS sendiri disebabkan oleh virus yang sebut HIV, Human Immunodeficiency Virus. Tingkat HIV dalam tubuh dan timbulnya berbagai infeksi tertentu merupakan indikator bahwa infeksi HIV telah berkembang menjadi AIDS. Respons terhadap epidemi HIV dan AIDS di Indonesia telah berlangsung



selama lebih dari dua dekade. Setelah pemerintah melaporkan secara resmi ditemukannya kasus AIDS pada bulan April 1987 di Bali, Menteri Kesehatan (Menkes) saat itu merilis Peraturan Menteri Kesehatan (Permenkes) Nomor 339/IV/1988 tentang Pembentukan Panitia Penanggulangan HIV-AIDS. Sementara pada tahun 1994 dibentuk pembentukan Komisi Penanggulangan AIDS (KPA) lewat Keppres Nomor 36/1994 merupakan tonggak respons pemerintah secara formal terhadap epidemi HIV dan AIDS.

Prevalensi HIV/AIDS dari total populasi menunjukkan perbandingan jumlah pasien HIV dan AIDS dengan jumlah penduduk di Kabupaten Sidenreng Rappang. Dalam lima tahun terakhir, prevalensi HIV/AIDS dari total populasi menunjukkan tren fluktuatif. Pada tahun 2015, prevalensi HIV/AIDS dari total populasi di Kabupaten Sidenreng Rappang mencapai sebesar 0,007 persen, lalu menurun menjadi 0,005 persen di tahun 2016, kemudian meningkat menjadi 0,009 persen di tahun 2017. Kemudian pada tahun 2018 mengalami penurunan menjadi 0,003 persen yang merupakan capaian terendah dalam lima tahun terakhir, lalu meningkat menjadi 0,01 persen di tahun 2019. Namun pada tahun 2020 turun menjadi 0.005.

Grafik 2.109.  
Prevalensi HIV/AIDS (persen) dari Total Populasi di Kabupaten Sidenreng Rappang Tahun 2016-2020



Sumber: Dinas Kesehatan, Pengendalian Penduduk, dan KB Kabupaten Sidenreng Rappang; 2021

#### bb. Cakupan Pelayanan Kesehatan Rujukan Pasien Masyarakat Miskin

Dalam rangka mewujudkan Jaminan Kesehatan Semesta (*Universal Health Coverage/ UHC*), Pemerintah Indonesia telah menyelenggarakan program Jaminan Kesehatan. Dengan adanya program jaminan kesehatan, maka diharapkan seluruh

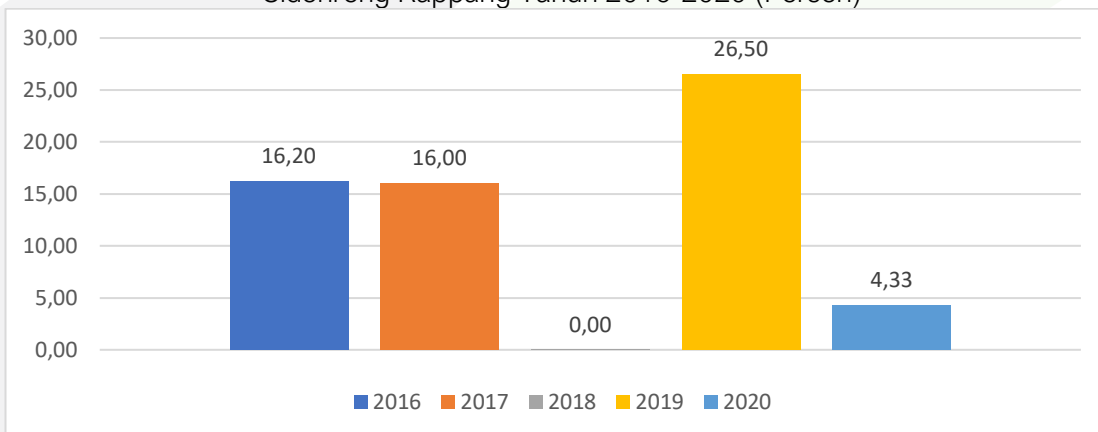


masyarakat miskin dan tidak mampu, dapat mengakses pelayanan kesehatan tanpa harus memikirkan biaya yang harus dikeluarkan. Perlindungan kesehatan bagi masyarakat miskin dan tidak mampu tidak hanya cukup dari sisi pembayaran iuran yang dibayarkan pemerintah saja. Akan tetapi, perlu dilihat lebih jauh bagaimana ketersediaan infrastruktur dan sumber daya kesehatan, akses menuju tempat pelayanan kesehatan, serta kualitas pelayanan kesehatan

Cakupan pelayanan kesehatan rujukan pasien masyarakat miskin menunjukkan perbandingan jumlah kunjungan pasien miskin di sarana Kesehatan Strata 1 dengan jumlah seluruh pasien miskin di Kabupaten Sidenreng Rappang. Dalam lima tahun terakhir, cakupan pelayanan kesehatan rujukan pasien masyarakat miskin menunjukkan tren fluktuatif. Pada tahun 2015, cakupan pelayanan kesehatan rujukan pasien masyarakat miskin mencatatkan angka 4,8 persen, meningkat menjadi 16,2 di tahun 2016, lalu menurun sedikit menjadi 16 persen. Pada tahun 2020, mengalami penurunan drastis menjadi 4,33 persen. Penurunan ini seiring dengan meningkatnya jumlah masyarakat miskin yang memperoleh sarana kesehatan Strata 1.

Grafik 2.110.

Cakupan Pelayanan Kesehatan Rujukan Pasien Masyarakat Miskin di Kabupaten Sidenreng Rappang Tahun 2016-2020 (Persen)



Sumber: Dinas Kesehatan, Pengendalian Penduduk, dan KB Kabupaten Sidenreng Rappang; 2021

#### cc. Cakupan Kunjungan Bayi

Pelayanan kesehatan bayi adalah pelayanan kesehatan sesuai standar yang diberikan oleh tenaga kesehatan kepada bayi sedikitnya 4 kali, selama periode 29 hari sampai dengan 11 bulan setelah lahir. Pelaksana pelayanan kesehatan bayi:

- Kunjungan bayi satu kali pada umur 29 hari – 2 bulan
- Kunjungan bayi satu kali pada umur 3 – 5 bulan



- c. Kunjungan bayi satu kali pada umur 6 – 8 bulan
- d. Kunjungan bayi satu kali pada umur 9 – 11 bulan

Kunjungan bayi bertujuan untuk meningkatkan akses bayi terhadap pelayanan kesehatan dasar, mengetahui sedini mungkin bila terdapat kelainan pada bayi sehingga cepat mendapat pertolongan, pemeliharaan kesehatan dan pencegahan penyakit melalui pemantauan pertumbuhan, imunisasi, serta peningkatan kualitas hidup bayi dengan stimulasi tumbuh kembang. Dengan demikian hak anak mendapatkan pelayanan kesehatan terpenuhi. Cakupan kunjungan bayi menunjukkan perbandingan jumlah kunjungan bayi yang memperoleh pelayanan kesehatan sesuai standar dengan jumlah seluruh bayi lahir hidup di satu wilayah. Dalam lima tahun terakhir, cakupan kunjungan bayi menunjukkan tren fluktuatif. Pada tahun 2016, cakupan kunjungan bayi mencatatkan angka sebesar 91,5. Kemudian pada tahun 2017, meningkat menjadi 96,8 persen, lalu meningkat menjadi 96,8 persen ditahun 2018, lalu menurun sedikit menjadi 96,1 persen di tahun 2019. Pada tahun 2020 mencapai 100,00 persen Meskipun demikian dapat dikatakan bahwa dalam empat tahun terakhir, cakupan kunjungan bayi terus menunjukkan tren meningkat. Hal ini mengindikasikan bahwa pelayanan kesehatan sesuai standar untuk kunjungan bayi mengalami peningkatan.

Grafik 2.111.

Cakupan Kunjungan Bayi di Kabupaten Sidenreng Rappang Tahun 2016-2020 (Persen)



Sumber: Dinas Kesehatan, Pengendalian Penduduk, dan KB Kabupaten Sidenreng Rappang; 2021

#### dd. Cakupan Puskesmas

Puskesmas memiliki peran strategis dalam memberikan pelayanan kesehatan dasar bagi masyarakat. Kedudukan Puskesmas dalam sistem Kesehatan Nasional adalah sebagai sarana pelayanan kesehatan tingkat pertama yang bertanggung jawab menyelenggarakan upaya kesehatan perorangan dan upaya kesehatan masyarakat di wilayah kerjanya. Karena itu, disetiap kecamatan minimal ada satu Puskesmas untuk menjangkau semua masyarakat.

Jangkauan pelayanan Puskesmas di Kabupaten Sidenreng Rappang sudah mencapai kinerja ideal dalam lima tahun terakhir. Kinerja tersebut dapat dilihat





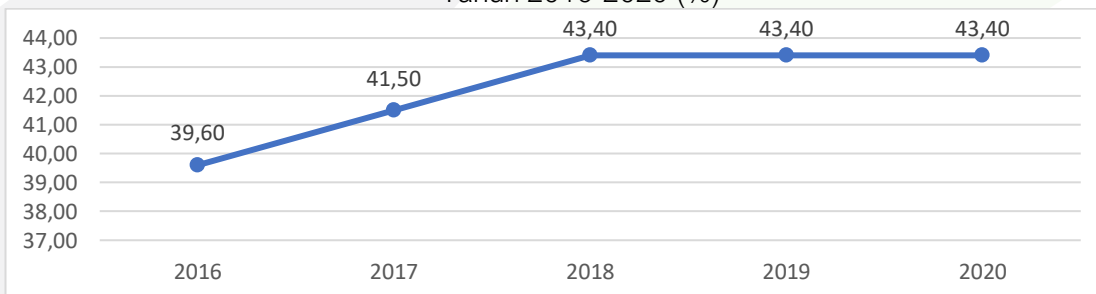
berdasarkan angka cakupan Puskesmas yang sudah mencapai angka 100 persen sepanjang tahun 2016 hingga 2020. Itu menunjukkan bahwa setiap kecamatan di Kabupaten Sidenreng Rappang memiliki Puskesmas.

**ee. Cakupan Pembantu Puskesmas**

Puskesmas Pembantu (Pustu) adalah unit pelayanan kesehatan yang sederhana dan berfungsi menunjang dan membantu memperluas jangkauan Puskesmas dengan melaksanakan kegiatan-kegiatan yang dilakukan Puskesmas dalam ruang lingkup wilayah yang lebih kecil serta jenis dan kompetensi pelayanan yang disesuaikan dengan kemampuan tenaga dan sarana yang tersedia. Cakupan pembantu Puskesmas menunjukkan perbandingan jumlah pembantu Puskesmas dengan jumlah seluruh desa di Kabupaten Sidenreng Rappang.

Dalam lima tahun terakhir, cakupan pembantu Puskesmas menunjukkan tren peningkatan. Pada tahun 2016, cakupan pembantu Puskesmas tercatat sebesar 39,6 persen, meningkat menjadi 43,4 persen di tahun 2020. Peningkatan ini didorong untuk meningkatkan pelayanan kesehatan di desa-desa di Kabupaten Sidenreng Rappang.

Grafik 2.112.  
Cakupan Pembantu Puskesmas di Kabupaten Sidenreng Rappang  
Tahun 2016-2020 (%)



Sumber: Dinas Kesehatan, Pengendalian Penduduk, dan KB Kabupaten Sidenreng Rappang; 2021

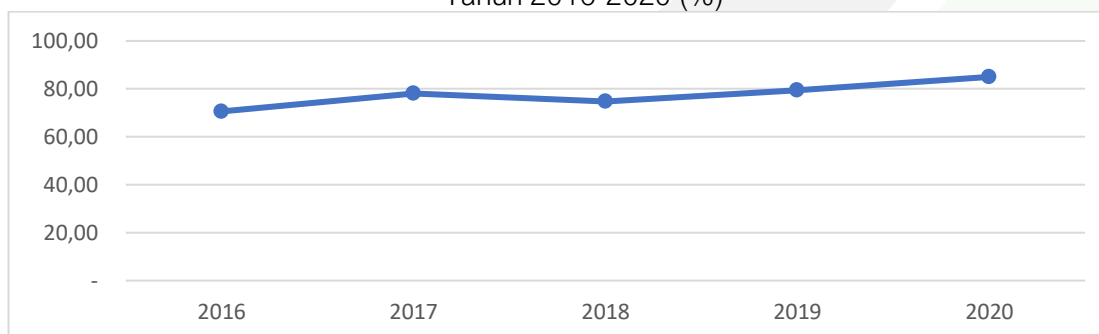
**ff. Cakupan Kunjungan Ibu Hamil K4**

Pelayanan ibu hamil K4 (cakupan K4) merupakan cakupan pelayanan antenatal secara lengkap yang memenuhi SPM. Antenatal care merupakan pelayanan kesehatan bagi ibu hamil dan janinnya oleh tenaga profesional yang meliputi pemeriksaan kehamilan dengan standar pelayanan minimal 4 kali pemeriksaan selama kehamilan. Pemeriksaan antenatal pada ibu hamil dapat mendeteksi kelainan sedini mungkin sehingga diharapkan ibu dapat merawat dirinya selama hamil dan mempersiapkan persalinannya. Pentingnya pelayanan ini untuk meningkatkan kesehatan ibu selama hamil.



Cakupan kunjungan ibu hamil K4 menunjukkan perbandingan jumlah ibu hamil yang memperoleh pelayanan antenatal K4 dengan jumlah sasaran ibu hamil di Kabupaten Sidenreng Rappang. Pada tahun 2016, cakupan kunjungan ibu hamil K4 tercatat sebesar 78,6 persen, turun menjadi 70,6 persen di tahun 2016, lalu meningkat menjadi 85,00 persen di tahun 2020. Hal ini mengindikasikan bahwa pelayanan antenatal K4 untuk ibu hamil mengalami perbaikan.

Grafik 2.113.  
Cakupan Kunjungan Ibu Hamil K4 di Kabupaten Sidenreng Rappang  
Tahun 2016-2020 (%)

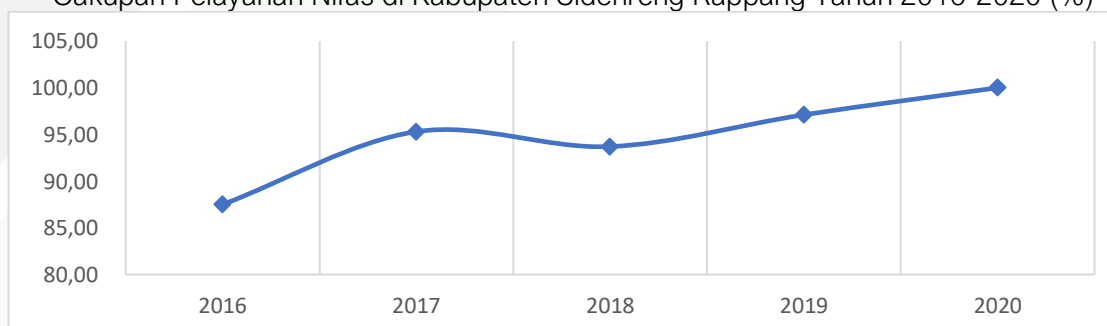


Sumber: Dinas Kesehatan, Pengendalian Penduduk, dan KB Kabupaten Sidenreng Rappang; 2021

#### gg. Cakupan Pelayanan Nifas

Nifas atau puerperium dimulai setelah kelahiran plasenta dan berakhir ketika alat-alat kandungan kembali seperti keadaan sebelum hamil. Menurut anjuran WHO, sebaiknya ibu nifas perlu melakukan kontrol/kunjungan masa nifas setidaknya 4 kali, yaitu 6-8 jam setelah persalinan (sebelum pulang), 6 hari setelah persalinan, 2 minggu setelah persalinan, dan 6 minggu setelah persalinan. Pelayanan nifas bertujuan untuk menjamin kesehatan ibu pasca persalinan.

Grafik 2.114.  
Cakupan Pelayanan Nifas di Kabupaten Sidenreng Rappang Tahun 2016-2020 (%)



Sumber: Dinas Kesehatan, Pengendalian Penduduk, dan KB Kabupaten Sidenreng Rappang; 2021



Cakupan pelayanan nifas menunjukkan perbandingan jumlah peserta ibu nifas yang telah memperoleh 3 kali pelayanan nifas sesuai standar dengan seluruh ibu nifas di Kabupaten Sidenreng Rappang. Dalam lima tahun terakhir, cakupan pelayanan nifas menunjukkan tren fluktuatif. Pada tahun 2015, cakupan pelayanan nifas tercatat sebesar 95,5 persen, menurun drastis menjadi 87, persen di tahun 2016 yang merupakan angka terendah dalam lima tahun terakhir. Pada tahun 2017, kembali meningkat menjadi 95,3 persen, lalu turun menjadi 93,7 persen di tahun 2018. Pada tahun 2020, kembali meningkat menjadi 100,2 persen.

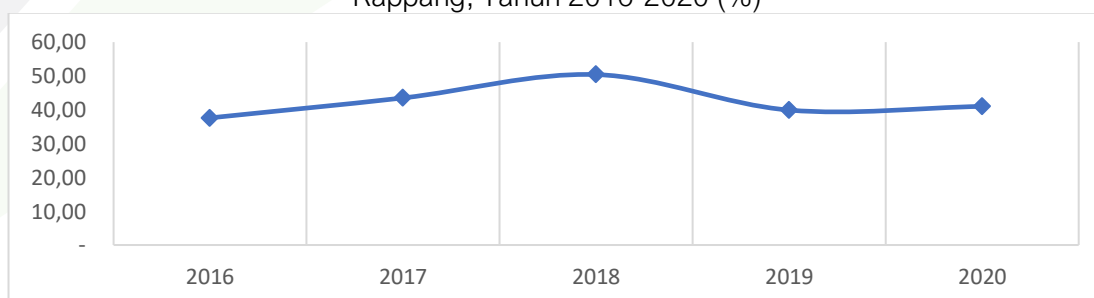
#### hh. Cakupan Neonatus Dengan Komplikasi yang Ditangani

Neonatus adalah bayi berumur 0-28 hari. Neonatus dengan komplikasi adalah neonatus dengan penyakit dan kelainan yang dapat menyebabkan kesakitan, kecacatan, dan kematian. Neonatus dengan komplikasi seperti asfiksia, ikterus, hipotermia, tetanus neonatorum, infeksi sepsis, trauma lahir, berat badan lahir rendah 2500 gr, sindroma gangguan pernafasan, kelainan kongenital. Neonatus dengan komplikasi yang ditangani adalah neonatus komplikasi yang mendapat pelayanan oleh tenaga kesehatan yang terlatih, dokter, dan bidan di sarana pelayanan kesehatan.

Cakupan neonates dengan komplikasi yang ditangani menunjukkan perbandingan jumlah neonatus dengan komplikasi yang tertangani dengan jumlah seluruh neonatus dengan komplikasi yang ada di Kabupaten Sidenreng Rappang. Cakupan neonates dengan komplikasi yang ditangani menunjukkan tren fluktuatif. Pada tahun 2015, cakupan neonates dengan komplikasi yang ditangani tercatat sebesar 48,7 persen, turun menjadi 37,6 persen di tahun 2016, lalu meningkat menjadi 50,4 di tahun 2018. Pada tahun 2020, kembali menurun menjadi 41,00 persen. Penurunan ini mengindikasikan menurunnya jumlah neonatus dengan komplikasi yang ada.

Grafik 2.115.

Cakupan Neonatus Dengan Komplikasi yang Ditangani di Kabupaten Sidenreng Rappang, Tahun 2016-2020 (%)



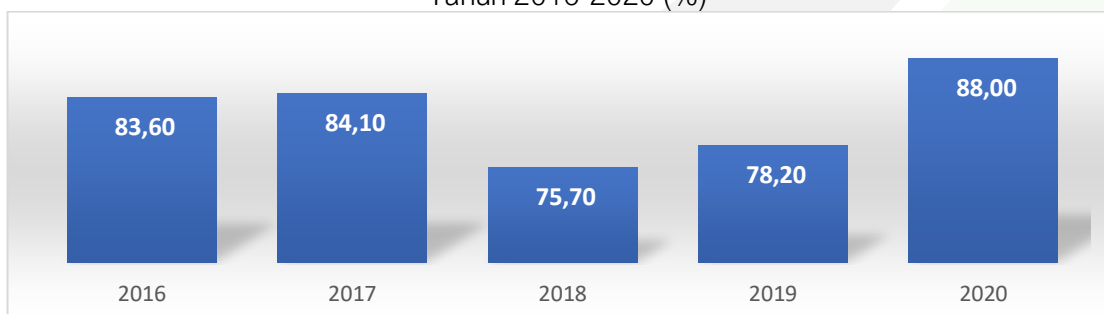
Sumber: Dinas Kesehatan, Pengendalian Penduduk, dan KB Kabupaten Sidenreng Rappang; 2021



## ii. Cakupan Pelayanan Anak Balita

Periode tiga tahun pertama pada masa Balita merupakan periode emas pertumbuhan fisik, intelektual, mental dan emosional anak. Gizi yang baik, kebersihan, imunisasi, vitamin A dan pelayanan kesehatan yang bermutu, serta kasih sayang dan stimulasi yang memadai pada usia Balita akan meningkatkan kelangsungan hidup dan mengoptimalkan kualitas hidup anak.

Grafik 2.116.  
Cakupan Pelayanan Anak Balita di Kabupaten Sidenreng Rappang  
Tahun 2016-2020 (%)



Sumber: Dinas Kesehatan, Pengendalian Penduduk, dan KB Kabupaten Sidenreng Rappang; 2021

Cakupan pelayanan anak balita menunjukkan jumlah anak balita yang memperoleh pelayanan pemantauan minimal 8 kali dengan jumlah seluruh anak balita di Kabupaten Sidenreng Rappang. Dalam lima tahun terakhir, cakupan pelayanan anak balita menunjukkan tren fluktuatif. Pada tahun 2015, cakupan pelayanan balita tercatat sebesar 83,4 persen, kemudian meningkat menjadi 84,1 persen di tahun 2017, lalu menurun signifikan menjadi 75,7 persen di tahun 2018. Namun pada tahun 2020, kembali meningkat menjadi 88,00 persen. Kenaikan ini menunjukkan bahwa pelayanan kesehatan dengan pemantauan minimal 8 kali terhadap anak balita mengalami perbaikan berarti.

## jj. Cakupan Pemberian Makanan Pendamping Asi Pada Anak Usia 6 - 24 Bulan Keluarga Miskin

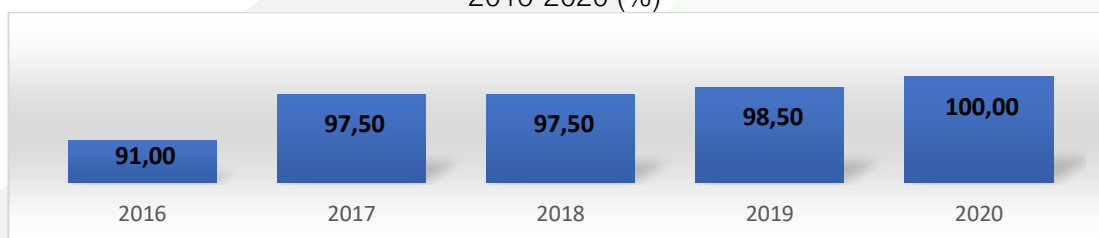
Kekurangan gizi pada bayi akan menimbulkan gangguan pertumbuhan dan perkembangan, apabila tidak diatasi secara dini dapat berlanjut hingga dewasa. Usia 6-24 bulan merupakan masa pertumbuhan dan perkembangan yang pesat, atau disebut juga sebagai periode emas sekaligus periode kritis. Periode emas dapat terwujud apabila pada masa tersebut bayi dan anak memperoleh asupan gizi yang sesuai untuk tumbuh kembang optimal. Hal ini menunjukkan pentingnya pemberian makanan pendamping ASI di usia anak 6-24 bulan terutama untuk keluarga miskin yang memiliki akses rendah terhadap makanan bergizi.





Cakupan pemberian makanan pendamping ASI pada anak usia 6-24 bulan keluarga miskin adalah perbandingan jumlah anak usia 6-24 bulan keluarga miskin yang mendapat ASI dengan jumlah seluruh anak usia 6-24 bulan keluarga miskin. Dalam kurun waktu lima tahun terakhir, cakupan pemberian makanan pendamping ASI pada anak usia 6-24 bulan keluarga miskin mencatatkan angka fluktuatif. Pada tahun 2015, cakupan pemberian makanan pendamping ASI pada usia 6-24 bulan keluarga miskin tercatat sebesar 99,3 persen yang merupakan angka tertinggi dalam lima tahun terakhir. Kemudian menurun menjadi 91 persen di tahun 2017, lalu kembali meningkat menjadi 98,54 persen di tahun 2019. Pada tahun 2020 menunjukkan capaian 100 persen keluarga miskin yang memiliki anak usia 6-24 bulan mampu mengakses makanan pendamping ASI.

Grafik 2.117.  
Cakupan Pemberian Makanan Pendamping ASI  
Pada Anak Usia 6-24 Bulan Keluarga Miskin di Kabupaten Sidenreng Rappang Tahun  
2016-2020 (%)



Sumber: Dinas Kesehatan, Pengendalian Penduduk, dan KB Kabupaten Sidenreng Rappang; 2021

#### kk. Cakupan Penjaringan Kesehatan Siswa SD Dan Setingkat

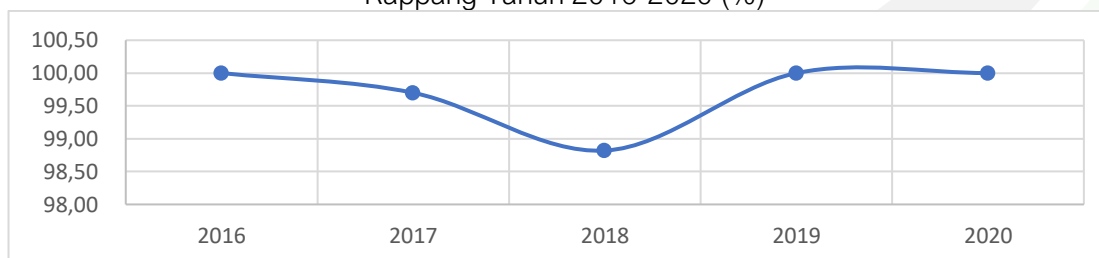
Penjaringan kesehatan siswa SD dan setingkat adalah pemeriksaan kesehatan umum, kesehatan gigi dan mulut siswa SD dan setingkat melalui penjaringan kesehatan terhadap murid kelas 1 SD dan Madrasah Ibtidaiyah yang dilaksanakan oleh tenaga kesehatan bersama guru dan dokter. Tujuannya adalah untuk meningkatkan kemampuan hidup sehat dan selanjutnya membentuk perilaku hidup sehat anak usia sekolah yang berada di SD dan setingkat.

Cakupan penjaringan kesehatan siswa SD dan setingkat adalah perbandingan jumlah murid SD dan setingkat yang diperiksa kesehatannya oleh tenaga kesehatan atau tenaga terlatih dengan jumlah murid SD dan setingkat. Dalam kurun waktu 2016-2020, cakupan penjaringan kesehatan siswa SD dan setingkat menunjukkan tren fluktuatif. Pada tahun 2016, cakupan penjaringan kesehatan siswa SD dan setingkat mencapai 96,81 persen, meningkat menjadi 100 persen di tahun 2017. Kemudian mengalami



penurunan di tahun 2018 menjadi 98,82 persen, lalu meningkat kembali 100 persen. Capaian ini menunjukkan bahwa keseluruhan murid SD mendapat pemeriksaan kesehatan oleh tenaga kesehatan atau tenaga terlatih untuk perbaikan kesehatan.

Grafik 2.118.  
Cakupan Penjaringan Kesehatan Siswa SD dan Setingkat di Kabupaten Sidenreng Rappang Tahun 2016-2020 (%)



Sumber: Dinas Kesehatan, Pengendalian Penduduk, dan KB Kabupaten Sidenreng Rappang; 2021

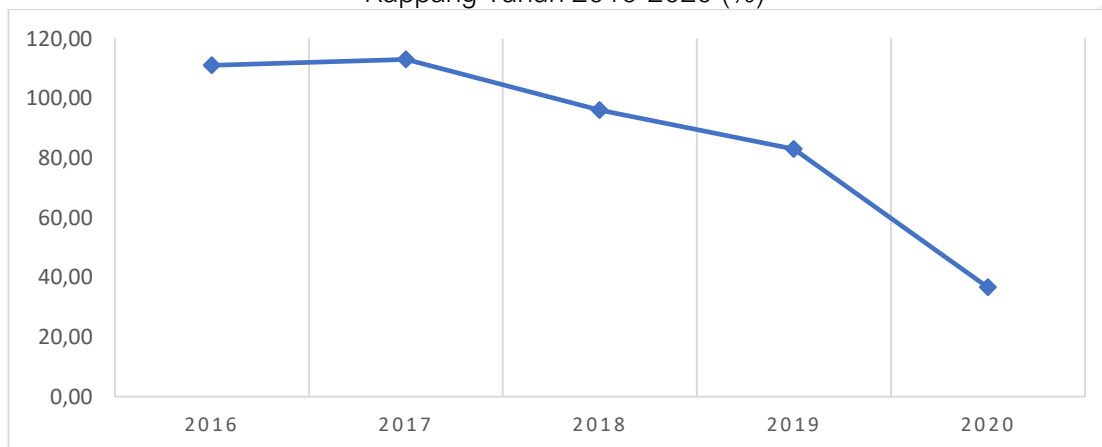
## II. Cakupan Pelayanan Kesehatan Dasar Masyarakat Miskin

Kesehatan adalah hak dasar hidup setiap individu dan semua warga negara berhak mendapatkan pelayanan kesehatan. Kementerian Kesehatan sejak tahun 2005 telah melaksanakan program jaminan kesehatan sosial, dimulai dengan program Jaminan Pemeliharaan Kesehatan bagi Masyarakat Miskin/JPKMM atau dikenal dengan Askeskin (2005-2007) dan kemudian pada tahun 2008 berubah menjadi program Jamkesmas hingga sekarang. Tujuan program ini untuk melaksanakan penjaminan pelayanan terhadap masyarakat dengan prinsip asuransi kesehatan sosial. Tujuan pelaksanaan program Jamkesmas yaitu, terselenggaranya akses dan mutu pelayanan kesehatan terhadap seluruh masyarakat miskin dan tidak mampu agar tercapai derajat kesehatan yang optimal secara efektif dan efisien dan meningkatkan cakupan masyarakat tidak mampu yang mendapatkan pelayanan kesehatan di Puskesmas serta jaringannya dan Rumah Sakit, serta meningkatkan kualitas pelayanan kesehatan bagi masyarakat miskin.

Cakupan pelayanan kesehatan dasar masyarakat miskin adalah perbandingan jumlah kunjungan pasien miskin di sarana kesehatan strata 1 dengan jumlah seluruh masyarakat miskin. Dari Tahun 2016-2020, cakupan pelayanan kesehatan dasar masyarakat miskin mencatatkan angka fluktuatif. Pada tahun 2016, cakupan pelayanan kesehatan dasar masyarakat miskin mencapai 111,00 persen, meningkat menjadi 113 persen di tahun 2017, lalu menurun menjadi 83,3 persen di tahun 2019. Pada tahun 2020 kembali turun drastis sebanyak 36,58 persen. Penurunan ini sejalan dengan menurunnya angka kemiskinan di Kabupaten Sidenreng Rappang.



Grafik 2.119.  
Cakupan Pelayanan Kesehatan Dasar Masyarakat Miskin di Kabupaten Sidenreng Rappang Tahun 2016-2020 (%)

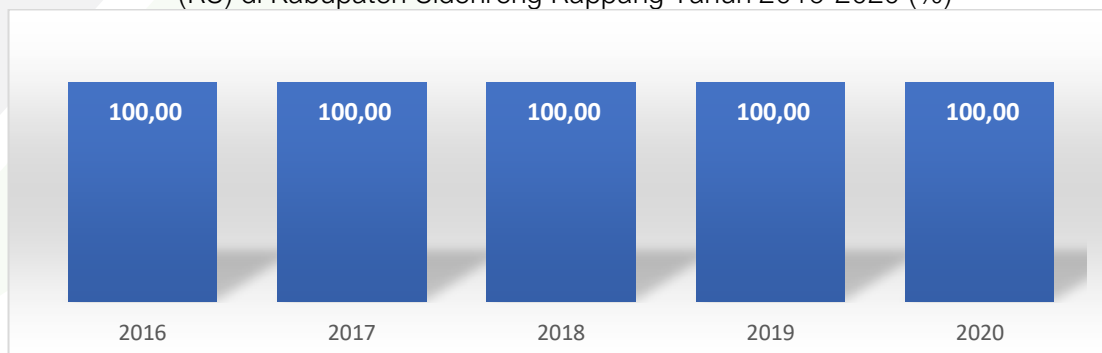


Sumber: Dinas Kesehatan, Pengendalian Penduduk, dan KB Kabupaten Sidenreng Rappang; 2021

mm. Cakupan pelayanan gawat darurat level 1 yang harus diberikan sarana kesehatan (RS)

Gawat darurat level 1 adalah tempat pelayanan gawat darurat yang memiliki Dokter Umum *on site* 24 jam dengan kualifikasi General Emergency Life Support (GELS) dan atau (Advance Trauma Life Support) ATLS+ Advance Cardiac Life Support (ACLS), serta memiliki alat transportasi dan komunikasi. Cakupan pelayanan gawat darurat level 1 yang harus diberikan sarana kesehatan (RS) adalah perbandingan pelayanan gawat darurat level 1 dengan jumlah RS. Dari Tahun 2016-2020, cakupan pelayanan gawat darurat level 1 yang harus diberikan sarana kesehatan (RS) konsisten mencatatkan angka 100 persen. Artinya seluruh RS di Kabupaten Sidenreng Rappang memiliki pelayanan gawat darurat level 1.

Grafik 2.120.  
Cakupan Pelayanan Gawat Darurat Level 1 Yang Harus Diberikan Sarana Kesehatan (RS) di Kabupaten Sidenreng Rappang Tahun 2016-2020 (%)



Sumber: Dinas Kesehatan, Pengendalian Penduduk, dan KB Kabupaten Sidenreng Rappang; 2021



nn. **Cakupan Desa/ Kelurahan Mengalami KLB yang Dilakukan Penyelidikan Epidemiologi < 24 jam**

Kejadian Luar Biasa yang selanjutnya disingkat KLB, adalah timbulnya atau meningkatnya kejadian kesakitan dan/atau kematian yang bermakna secara epidemiologi pada suatu daerah dalam kurun waktu tertentu, dan merupakan keadaan yang dapat menjurus pada terjadinya wabah. Penyelidikan epidemiologi adalah penyelidikan yang dilakukan untuk mengenal sifat-sifat penyebab, sumber dan cara penularan serta faktor yang dapat mempengaruhi timbulnya wabah. Cakupan desa/ kelurahan mengalami KLB yang dilakukan penyelidikan epidemiologi <24 jam adalah perbandingan jumlah KLB di desa/kelurahan yang ditangani >24 jam dengan jumlah KLB di desa/kelurahan yang terjadi. Dari Tahun 2016-2020, cakupan desa mengalami KLB yang dilakukan penyelidikan epidemiologi < 24 jam konsisten mencatatkan angka 100 persen. Artinya keseluruhan KLB yang terjadi di desa/kelurahan sudah dilakukan penyelidikan epidemiologi <24 jam.

**2.3.1.3. Pekerjaan Umum dan Penataan Ruang**

a. Pekerjaan Umum

1. Proporsi Panjang Jaringan Jalan dalam Kondisi Baik

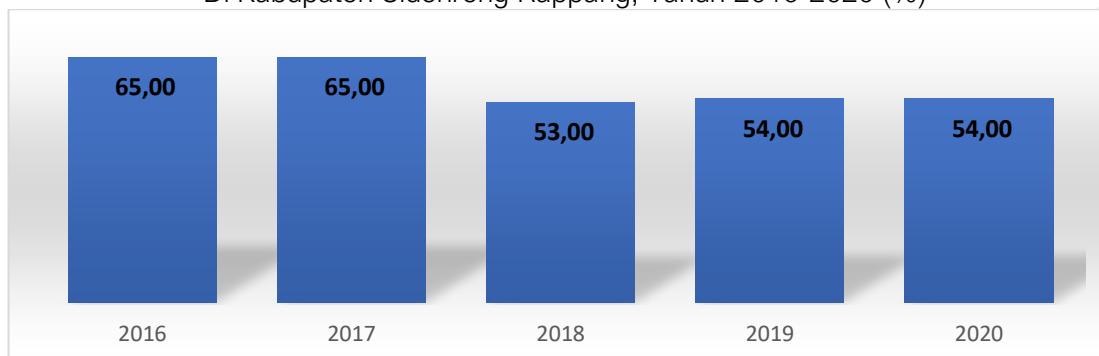
Ketersediaan infrastruktur dasar seperti jalan merupakan keharusan jika pemerintah daerah ingin mendorong aktivitas ekonomi. Berbagai penelitian terkait infrastruktur dan pertumbuhan menunjukkan relasi positif antara keduanya, dimana infrastruktur menjadi variabel penentu cepat-lambatnya pertumbuhan ekonomi. Hal ini relevan dengan Kabupaten Sidenreng Rappang mengingat laju pertumbuhan ekonomi beberapa tahun terakhir terus melambat.

Data Dinas Perhubungan mencatat tahun 2015 proporsi Panjang jaringan jalan dalam kondisi baik di Kabupaten Sidenreng Rappang mencapai 65 persen, sementara 36 persen kondisinya sedang dan rusak. Setahun kemudian, proporsinya naik jadi 65 persen dan angkanya tidak berubah di tahun 2017 dengan panjang mencapai 410.816 Km. Sempat mengalami penurunan ke 53 persen tahun 2018, namun pemerintah daerah melakukan perbaikan sehingga tahun 2020 proporsi sedikit mengalami kenaikan jadi 54 persen. Namun pun begitu, realisasi tahun 2020 masih jauh lebih rendah dari capaian beberapa tahun sebelumnya, sekaligus menunjukkan bahwa 46 persen jalan di Kabupaten Sidenreng Rappang masih berada dalam kondisi rusak sedang dan rusak berat.





Grafik 2.121.  
Proporsi Panjang Jaringan Jalan dalam Kondisi Baik  
Di Kabupaten Sidenreng Rappang, Tahun 2016-2020 (%)



Sumber: Dinas Perhubungan Kabupaten Sidenreng Rappang; 2021

## 2. Rasio Panjang Jalan Dengan Jumlah Penduduk

Perumbuhan ekonomi memerlukan ketersediaan infrastruktur untuk memastikan mobilitas manusia serta barang dan jasa bisa berlangsung dengan lancar. Keberadaan infrastruktur yang memadai akan berkontribusi pada kelancaran produksi maupun distribusi barang dan jasa yang dapat meningkatkan pertumbuhan ekonomi negara dan meningkatkan pemerataan ekonomi di wilayah-wilayah. Untuk daerah dominan daratan, kualitas infrastruktur jalan adalah yang utama untuk mendukung aktivitas sosial ekonomi masyarakat.

Dukungan infrastruktur terhadap kegiatan masyarakat dapat dilihat dari indikator panjang jalan terhadap jumlah penduduk. Nilai rasio panjang jalan dengan jumlah penduduk menginformasikan tingkat penggunaan jalan di suatu wilayah, meskipun belum mencerminkan kepadatan jalannya dikarenakan belum diperhitungkan bobot perbedaan jenis kendaraan. Rasio ini memiliki arti 1 km jalan di wilayah tersebut berbanding dengan akses untuk melayani sejumlah penduduk. Semakin tinggi nilai rasio, maka semakin tinggi pula jumlah masyarakat yang dilayani atau menunjukkan tingkat kepadatan jalan. Angka yang terlalu tinggi menunjukkan beban jalan dalam melayani masyarakat semakin berat atau padat begitupun sebaliknya.

Dalam lima tahun terakhir rasio panjang jalan dengan jumlah penduduk di Kabupaten Sidenreng Rappang cenderung turun. Tahun 2016, angkanya mencapai 0,45, kemudian turun 0,44 dan 0,43 di tahun 2017 dan 2018. Rasio 0,43 bertahan hingga tahun 2020, menjelaskan bahwa setiap 1 Km panjang jalan melayani 0,43. Rasio yang tidak sampai 1 ini memberikan gambaran bahwa panajgn infrastruktur jalan masih jauh dari kapasitas seharusnya dalam melayani penduduk. Penyebabnya karena, jumlah



panjang jalan tumbuh lebih cepat dibandingkan jumlah penduduk. Pemerintah daerah bisa menjadikan data ini sebagai dasar untuk mengambil kebijakan membangun infrastruktur jalan. Jika rasionya rendah (dibawah 1), sebaiknya tidak lagi melakukan pembangunan infrastruktur jalan. Tapi bila penduduk bertumbuh cepat, maka keputusan membangun adalah yang terbaik.

Grafik 2.122.  
Rasio Panjang Jalan Dengan Jumlah Penduduk Kabupaten Sidenreng Rappang  
Tahun 2016-2020



Sumber: Dinas Bina Marga, Cipta Karya, Tata Ruang, Pertanahan, Dan Perumahan Rakyat Kabupaten Sidenreng Rappang; 2021

### 3. Persentase Kawasan Pemukiman yang Belum Dapat Dilalui Kendaraan Roda 4

Kawasan pemukiman yang tidak dapat dilalui roda empat merupakan salah satu karakteristik pemukiman kumuh. Sesuai dengan definisinya, permukiman kumuh adalah permukiman yang tidak layak huni yang ditandai dengan ketidakteraturan bangunan, tingkat kepadatan bangunan tinggi, dan kualitas bangunan serta sarana dan prasarana yang tidak memenuhi syarat. Padatnya bangunan membuat kawasan ini sulit untuk dilalui kendaraan roda empat. Kondisi ini sangat berbahaya jika terjadi peristiwa kebakaran. Beberapa kejadian kebakaran di pemukiman padat menimbulkan kerugian besar karena sulit untuk dilakukan pemadaman diakibatkan oleh buruknya infrastruktur jalan.

Kabupaten Sidenreng Rappang termasuk daerah yang tidak memiliki kawasan pemukiman yang belum dapat dilalui oleh kendaraan roda empat. Data dari Dinas Bina Marga, Cipta Karya, Tata Ruang, Pertanahan, Dan Perumahan Rakyat Kabupaten Sidenreng Rappang, sepanjang tahun 2016 hingga 2020 angka persentase kawasan pemukiman yang belum bisa dijangkau kendaraan roda empat sudah 0 persen.

### 4. Persentase Jalan Kabupaten Dalam Kondisi Baik (> 40 KM/Jam)

Laporan Bank Dunia berjudul *Infrastructure Sector Assessment Program* (InfraSAP) menyebut infrastruktur Indonesia berkualitas rendah dan tidak terencana



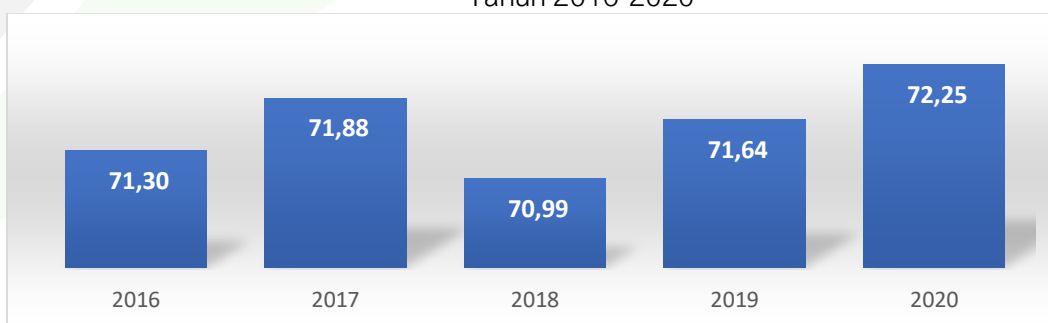
dengan matang. Menurut Bank Dunia, buruknya kualitas infrastruktur karena dibangun tanpa prastudi kelayakan dan analisis bertahap sebelum pelaksanaannya. Studi pendahuluan yang dimaksud terkait sisi hukum, teknis, ekonomi, komersial, lingkungan, dan aspek sosialnya. Jika dilevel nasional kualitas infrastruktur masih dikategorikan buruk, kondisi daerah sangat mungkin jauh lebih buruk. Buruknya kualitas infrastruktur merupakan hal krusial karena berhubungan dengan pertumbuhan daerah.

Karena wilayah Kabupaten Sidenreng Rappang dominan daratan, maka infrastruktur jalan yang paling penting. Kualitas jalan sangat menentukan perekonomian daerah secara umum dan mobilitas penduduk pada khususnya. Untuk mengetahui sejauh mana kualitas infrastruktur jalan indikator yang dapat digunakan adalah persentase jalan kabupaten dalam kondisi baik (> 40 KM/Jam). Berdasarkan rilis data Dinas Bina Marga, Cipta Karya, Tata Ruang, Pertanahan, Dan Perumahan Rakyat, kualitas infrastruktur Kabupaten Sidenreng Rappang menunjukkan tren menaik selama lima tahun terakhir. Dari tahun 2016 hingga 2017, persentase jalan kondisi baik mengalami kenaikan dari 68,97 persen ke 71,30 persen dan mencapai angka tertinggi 71,88 persen di tahun 2017. Setelah itu, pada tahun 2018 persentasenya turun sebesar 70,99 persen, sebelum naik kembali dua tahun kemudian jadi 72,25 persen.

Penurunan kualitas infrastruktur Kabupaten Sidenreng Rappang di tahun 2018 sangat mungkin disebabkan oleh faktor serupa pada level nasional, dimana studi kelayakan tidak dilakukan dengan baik. Selain itu, faktor keterbatasan anggaran selalu menjadi penyebab utama buruk infrastruktur di banyak daerah. Pemerintah daerah membutuhkan anggaran besar pemeliharaan jalan yang hampir sama besar dengan biaya pembangunannya. Itu sebabnya, pemerintah daerah masih belum bisa memperbaiki kondisi jalan rusak yang angkanya mencapai 27,75 persen tahun 2020.

Grafik 2.123.

Persentase Jalan Kabupaten Sidenreng Rappang Dalam Kondisi Baik (> 40 KM/Jam) Tahun 2016-2020



Sumber: Dinas Bina Marga, Cipta Karya, Tata Ruang, Pertanahan, Dan Perumahan Rakyat Kabupaten Sidenreng Rappang; 2021



## 5. Persentase jembatan dalam keadaan rusak

Jembatan adalah suatu struktur konstruksi yang memungkinkan route transportasi melalui sungai, danau, kali, jalan raya, jalan kereta api dan lain-lain. Jembatan adalah suatu struktur konstruksi yang berfungsi untuk menghubungkan dua bagian jalan yang terputus oleh adanya rintangan-rintangan seperti lembah yang dalam, alur sungai saluran irigasi dan pembuangan. Berdasarkan rilis data Dinas Bina Marga, Cipta Karya, Tata Ruang, Pertanahan, Dan Perumahan Rakyat, kualitas infrastruktur untuk kondisi jembatan di kabupaten sidenreng rappang pada tahun 2020 terdapat kondisi jembatan yang sudah rusak dan juga mengalami kondisi darurat. pada data diatas disebutkan terdapat 10 jembatan dalam kondisi Darurat dan 7 jembatan dalam kondisi Rusak. Angka tersebut sangat memperhatikan mengingat perekonomian harus ditopang oleh perbaikan infrastruktur khususnya pembangunan jembatan.

Tabel 2.37.  
Jumlah Jembatan Kabupaten sidenreng Rappang Tahun 2020

No.	No. Jembatan	Nama Jembatan	Nama Ruas Jalan	Tipe/Kondisi								
				Bangunan Atas		Bangunan Bawah		Pondasi		Lantai		
				Tipe	Kondisi	Tipe	Kondisi	Tipe	Kondisi	Tipe	Kondisi	
1	2	3	4	8	9	10	11	12	13	14	15	
<b>KECAMATAN PITU RIASE</b>												
J.PS.19	73.094.02	Jbt. Takke Buk kang	Lombo - Panreng	Kayu	Darurat	-	-				Kayu	Darurat
J.PS.20	73.094.03	Jbt. S.Galung	Lombo - Panreng	Kayu	Darurat	-	-				Kayu	Darurat
J.PS.21	73.094.04	Jbt. S.Mincaja	Lombo - Panreng	Kayu	Darurat						Kayu	Darurat
J.PS.22	73.094.05	Jbt. S. Riping	Lombo - Panreng	Kayu	Darurat	-	-	-	-		Kayu	Darurat
J.PS.23	73.094.06	Jbt. S. Salak	Lombo - Panreng	Kayu	Darurat	-	-	-	-		Kayu	Darurat
J.PS.30	73.119.02	Jbt. G.Karondang	Bola petti - Wala-wala	Kayu	Rusak	Abut men	Sedang	Lang sung	Sedang		Kayu	Rusak
J.PS.31	73.119.03	Jbt. S.Maridi	Bola petti - Wala-wala	Kayu	Darurat						Kayu	Darurat
J.PS.43	73.160.01	Jbt. S. Tedong Puleng	Panreng - Bakkaweng	Kayu	Darurat						Kayu	Darurat
J.PS.44	73.160.02	Jbt. Garuntu	Panreng - Bakkaweng	Kayu	Darurat						Kayu	Darurat
J.PS.53	73.171.04	Jbt. S.Salu Nase	Bola petti - Leppangeng	Kayu	rusak	Abut men	Sedang	Lang sung	Sedang		Kayu	Rusak





No.	No. Jembatan	Nama Jembatan	Nama Ruas Jalan	Tipe/Kondisi							
				Bangunan Atas		Bangunan Bawah		Pondasi		Lantai	
				Tipe	Kondisi	Tipe	Kondisi	Tipe	Kondisi	Tipe	Kondisi
1	2	3	4	8	9	10	11	12	13	14	15
J.PS.74	73.189.02	Jbt. S. Buka	Langgaratungga - Tana Toro	Kayu	rusak	Abutmen	Baik	Langsung	Baik	Kayu	Rusak
J.PS.75	73.189.03	Jbt. S. Sinoli	Langgaratungga - Tana Toro	Kayu	Darurat	Abutmen	Baik	Langsung	Baik	Kayu	Darurat
<b>KECAMATAN WATANG PULU</b>											
J.WP.1	73.056.01	Jbt. Batu Pute	Cellie - Batupute	Kayu	Rusak Ringan	Abutmen	Sedang	Langsung	Sedang	Kayu	Rusak Ringan
<b>KECAMATAN PANCA LAUTANG</b>											
J.PL.3	73.049.03	Jbt. Maniang Salo II	Wanio - Padaelo	Kayu	Rusak	Abutmen	Sedang	Langsung	Sedang	Kayu	Rusak
J.PL.8	73.131.02	Jbt. Padaelo	Bapangi - Padaelo	Kayu	Darurat	-	-	-	-	Kayu	Darurat
J.PL.21	73...01	Jbt. Laperelleseng	Jl. Pape	Kayu	Rusak	Abutmen	Baik	Langsung	Baik	Kayu	Rusak
<b>KECAMATAN DUA PITUE</b>											
J.DP.20	73.172.02	Jbt. Taccimpo I	Taccimpo - Awakuluku	Beton	Rusak	Abutmen	Baik	Langsung	Baik	Beton	Rusak

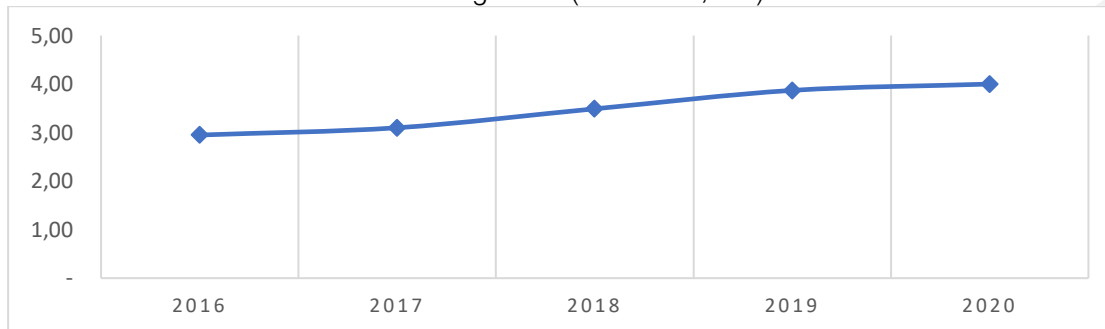
Sumber: Dinas Bina Marga, Cipta Karya, Tata Ruang, Pertanahan, Dan Perumahan Rakyat Kabupaten Sidenreng Rappang; 2021

#### 6. Persentase Jalan Yang Memiliki Trotoar Dan Drainase/Saluran Pembuangan Air (Minimal 1,5 m)

Trotoar dan drainase adalah bangunan pelengkap jalan yang memiliki fungsi penting, terutama dalam memelihara kualitas jalan. Trotoal meruakan bagian infrastruktur yang diperuntukkan bagi pejalan kaki untuk menjami keselamatan saat melintasi jalan dimana kendaraan roda dua dan empat juga melintas. Sementara drainase berfungsi untuk mengalirkan air hujan agar tidak terjadi genangan air di jalan yang dapat dapat merusak kualitas jalan. Oleh sebab itu, trotoal dan drainase merupakan dua bangunan pelengkap jalan yang mestinya ada disepanjang infrastuktur jalan.



Grafik 2.124.  
Persentase Jalan di Kabupaten Sidenreng Rappang yang Memiliki Trotoar Dan Drainase/Saluran Pembuangan Air (Minimal 1,5 m) Tahun 2016-2020



Sumber: Dinas Bina Marga, Cipta Karya, Tata Ruang, Pertanahan, Dan Perumahan Rakyat Kabupaten Sidenreng Rappang; 2021

Tapi di Kabupaten Sidenreng Rappang, trotoar dan drainase tidak berada disepanjang jalan. Tercatat hanya 2,95 persen jalan di Kabupaten Sidenreng Rappang yang memiliki trotoal dan drainase dari total panjang jalan. Angkanya memang mengalami kenaikan empat tahun berturut-turut hingga mencapai 3,97 persen tahun 2020, tapi masih sangat rendah. Jalan yang tidak punya drainase bisa menjadi salah satu variabel penyebab masih ada 27,75 persen jalan dalam kondisi buruk.

#### 7. Persentase Sempadan Jalan Yang Dipakai Pedagang Kaki Lima Atau Bangunan Rumah Liar

Garis sempadan jalan (GSJ) adalah garis batas pekarangan terdepan yang merupakan batas terdepan pagar halaman yang boleh didirikan. Oleh karena itu biasanya di muka GSJ terdapat jalur untuk instalasi air, listrik, gas, serta saluran-saluran pembuangan. Pada GSJ tidak boleh didirikan bangunan, kecuali jika GSJ berimpit dengan garis sempadan bangunan (GSB). Pembangunan atau berjualan di sempadan jalan membuat fungsi jalan tidak berjalan sebagaimana mestinya. Trotoar yang harusnya berfungsi untuk jalur pejalan kaki, tidak bisa digunakan secara optimal jika di atasnya ada bangunan atau aktivitas berjualan.

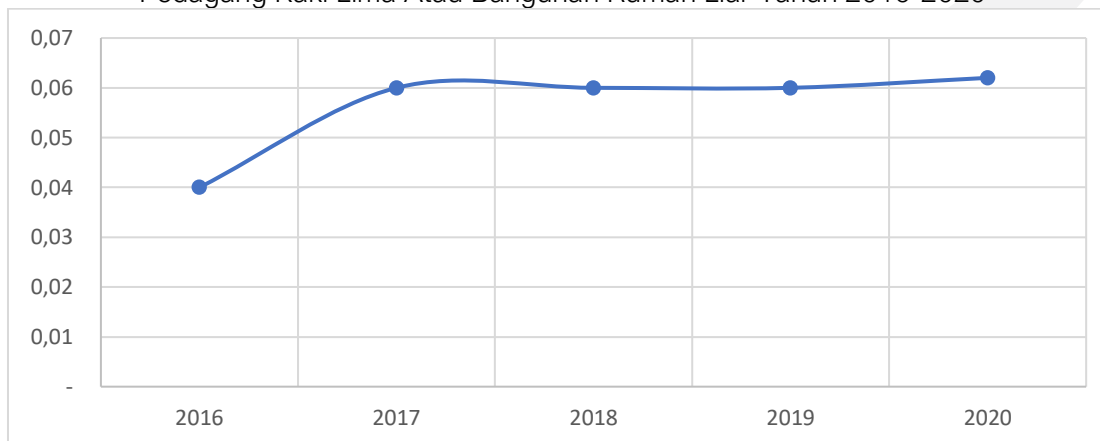
Larangan membangun atau berjualan di GJS diatur dalam peraturan perundang-undangan, sehingga pemerintah daerah bisa melakukan penindakan bagi siapa saja yang melanggar. Nampaknya masyarakat di Kabupaten Sidenreng Rappang juga menyadari hal tersebut sehingga hampir tidak ada begunan rumah liar atau pedagang kaki lima yang berjualan di atas sempadan jalan, kecuali jika itu menjadi kebijakan pemerintah daerah. Tahun 2020, persentase sempadan jalan yang dipakai pedagang kaki lima atau



bangunan rumah liar hanya 0,06 persen, menunjukkan bahwa dari setiap 1 Km panjang jalan, hanya 0,06 Km yang dipakai pedagang kaki lima atau ada bangunan liar.

Grafik 2.125.

Persentase Sempadan Jalan di Kabupaten Sidenreng Rappang yang Dipakai Pedagang Kaki Lima Atau Bangunan Rumah Liar Tahun 2016-2020



Sumber: Dinas Bina Marga, Cipta Karya, Tata Ruang, Pertanahan, Dan Perumahan Rakyat Kabupaten Sidenreng Rappang; 2021

#### 8. Persentase Sempadan Sungai Yang Dipakai Bangunan Liar

Sama halnya dengan sempadan jalan, masyarakat juga dilarang untuk membangun pemukiman disekitar sempadan sungai. Sempadan sungai (*riparian zone*) adalah zona penyangga antara ekosistem perairan (sungai) dan daratan. Zona ini umumnya didominasi oleh tetumbuhan dan/atau lahan basah. Tetumbuhan tersebut berupa rumput, semak ataupun pepohonan sepanjang tepi kiri dan/atau kanan sungai. Sempadan sungai dibangun dengan tujuan melindungi sungai agar fungsi sungai dapat berlangsung secara berkelanjutan.

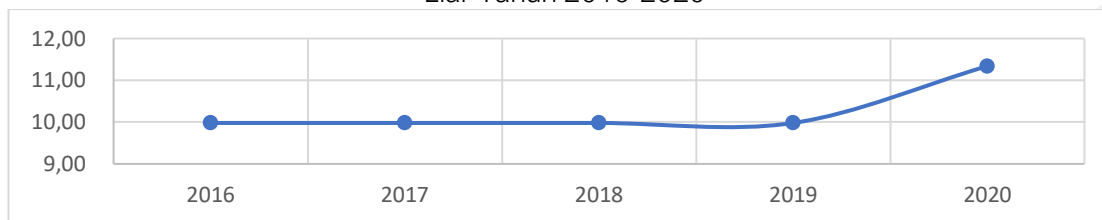
Menggunakan sempadan sungai untuk membuat bangunan dilarang karena tak hanya merusak fungsi sempadan sungai, tapi juga membahayakan bagi orang yang tinggal di atasnya. Selain itu dampak buruk bagi ekologi sungai juga pasti terjadi karena orang yang bermukim di sempadan sungai akan membuang limbah rumah tangganya ke sungai.

Pemerintah daerah Kabupaten Sidenreng Rappang berupaya agar sempadan sungai bersih dari bangunan, meski data Dinas Bina Marga, Cipta Karya, Tata Ruang, Pertanahan, Dan Perumahan Rakyat mencatat masih ada 9,98 persen sempadan sungai yang di atasnya berdiri bangunan liar. Angka tersebut tidak berubah selama tahun 2016 hingga 2020. Pemerintah daerah harusnya melakukan relokasi pemukiman ke tempat yang lebih layak.



Grafik 2.126.

Persentase Sempadan Sungai Kabupaten Sidenreng Rappang yang Dipakai Bangunan Liar Tahun 2016-2020



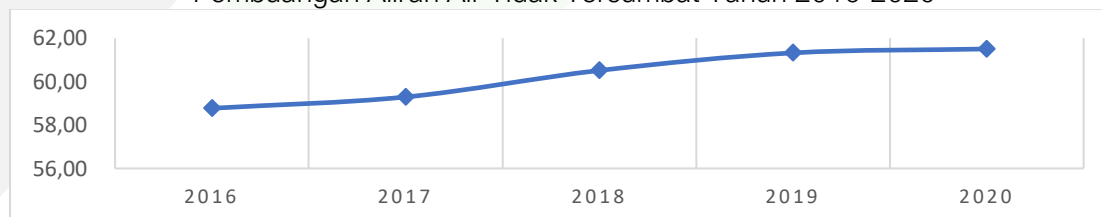
Sumber: Dinas Bina Marga, Cipta Karya, Tata Ruang, Pertanahan, Dan Perumahan Rakyat Kabupaten Sidenreng Rappang; 2021

#### 9. Persentase Drainase Dalam Kondisi Baik/ Pembuangan Aliran Air Tidak Tersumbat

Pada rancangan perencanaan pembangunan, drainase tak boleh dilupakan. Drainase diartikan sebagai serangkaian bangunan air yang memiliki fungsi untuk mengurangi atau membuang air yang berlebihan di suatu kawasan agar kawasan tersebut dapat berfungsi dengan baik. Karena itulah, drainase menjadi salah satu kunci untuk kenyamanan, kebersihan dan kesehatan di suatu kawasan. Belum lagi, drainase yang baik memiliki peranan penting untuk mencegah terjadinya banjir. Dalam lima tahun terakhir, persentase drainase di Kabupaten Sidenreng Rappang menunjukkan peningkatan yang berarti. Pada tahun 2016, persentase drainase dalam kondisi baik mencatatkan angka 58,71 persen, konsisten mengalami peningkatan hingga tahun 2020 mencatatkan angka 61,42 persen. Hal ini menunjukkan perhatian pemerintah terhadap perbaikan drainase agar kenyamanan, kebersihan, dan kesehatan masyarakat tetap terjaga.

Grafik 2.127.

Persentase Drainase di Kabupaten Sidenreng Rappang Dalam Kondisi Baik/ Pembuangan Aliran Air Tidak Tersumbat Tahun 2016-2020



Sumber: Dinas Bina Marga, Cipta Karya, Tata Ruang, Pertanahan, Dan Perumahan Rakyat Kabupaten Sidenreng Rappang; 2021

#### 10. Tidak Terjadi Genangan > 2 Kali Setahun

Dalam lima tahun terakhir, tidak pernah terjadi genangan > 2 kali setahun di Kabupaten Sidenreng Rappang. Hal ini sejalan dengan perbaikan drainase yang terus dilakukan oleh pemerintah Kabupaten Sidenreng Rappang.





## 11. Persentase Irigasi Kabupaten dalam Kondisi Baik

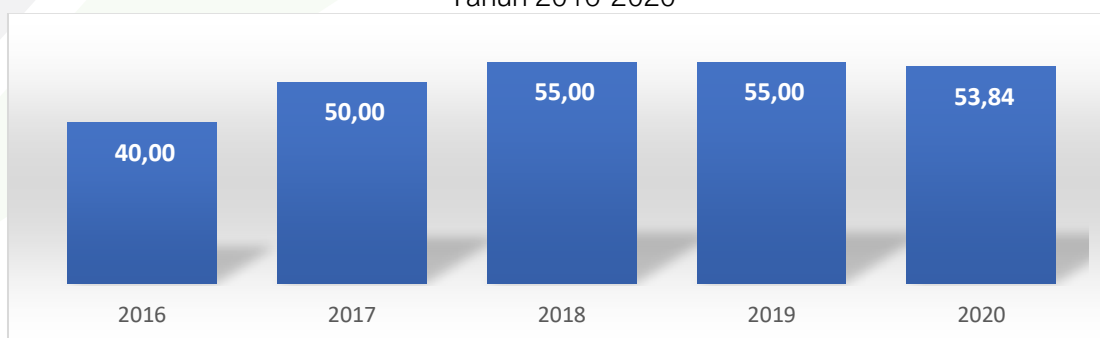
Melambatnya pertumbuhan ekonomi Kabupaten Sidenreng Rappang salah satunya disebabkan oleh masalah pada produktivitas sektor pertanian. Sebagai sektor dengan kontribusi dominan dalam struktur ekonomi daerah, perubahan nilai tambah sektor pertanian sangat menentukan cepat-lambatnya pertumbuhan ekonomi daerah. Beberapa tahun terakhir, terlihat jelas sektor pertanian Kabupaten Sidenreng Rappang menghadapi masalah serius.

Pengairan lahan pertanian adalah satu dari sekian banyak masalah pertanian yang dihadapi oleh petani di Kabupaten Sidenreng Rappang. Sebagian lahan pertanian, terutama komoditas padi tidak memiliki jaringan irigasi dan hanya mengandalkan air hujan sebagai sumber air satu-satunya. Karena hanya mengandalkan air hujan, petani hanya melakukan panen sekali selama setahun, mengikuti siklus musim penghujan. Jika kondisi ini dibiarkan, maka produktivitas sektor pertanian akan terus menurun.

Pemerintah daerah sudah berupaya setidaknya untuk menjaga agar jaringan irigasi yang sudah ada dapat berfungsi dengan baik. Hanya 40 persen jaringan irigasi berada dalam kondisi baik pada tahun 2016, kemudian terjadi kenaikan 10 persen menjadi total 50 persen di tahun 2017. Tahun 2018 dan 2019 pemerintah daerah dan pemerintah pusat bekerja sama untuk membangun jaringan irigasi baru untuk memanfaatkan pengelolaan air genangan yang biasanya menyebabkan sawah petani terendam banjir saat musim penghujan. Hasilnya persentase irigasi dalam kondisi naik 50 persen dan menjadi 55 persen hingga tahun 2019. Namun pada tahun 2020 turun menjadi 53,84 persen. Meski begitu, masih ada 46,16 persen jaringan irigasi yang tidak berfungsi dengan baik, sehingga membutuhkan perhatian pemerintah daerah, apalagi di tengah penurunan produktivitas sektor pertanian.

Grafik 2.128.

Persentase Irigasi Kabupaten dalam Kondisi Baik di Kabupaten Sidenreng Rappang Tahun 2016-2020



Sumber: Dinas Pengelolaan Sumber Daya Air Kabupaten Sidenreng Rappang; 2021



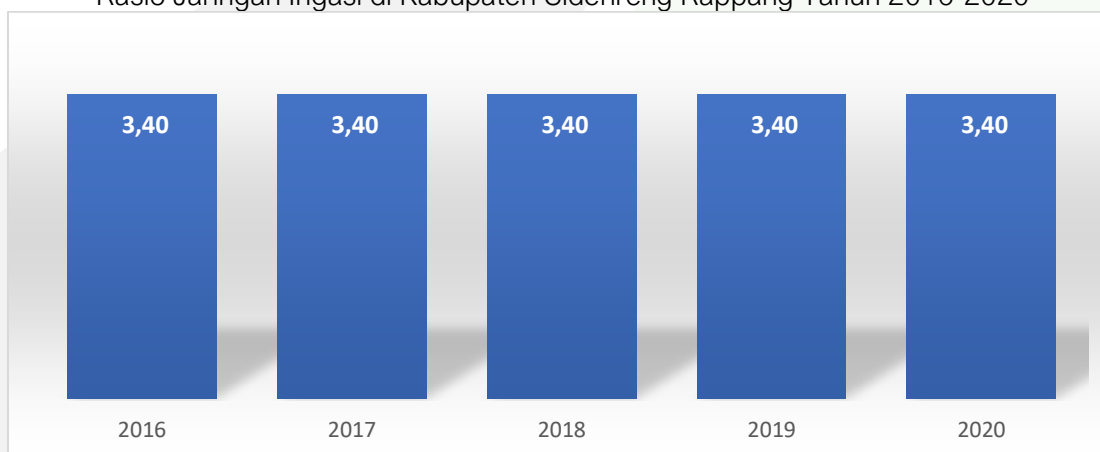
## 12. Rasio Jaringan Irigasi

Berbeda dengan angka persentase irigasi yang secara persisten naik dan angkanya sudah lebih dari 50 persen, rasio jaringan irigasi justru tidak mengalami perubahan. Rasio jaringan irigasi merupakan indikator untuk mengukur seberapa panjang jaringan irigasi relatif terhadap luas lahan budidaya atau secara sederhana merupakan parameter untuk melihat kemampuan jaringan irigasi men-supply kebutuhan air lahan budidaya pertanian.

Selama lima tahun terakhir, rasio jaringan irigasi Kabupaten Sidenreng Rappang tidak pernah mengalami perubahan, masih diangka 3,4. Angka ini menunjukkan bahwa setiap satu hektar lahan budidaya pertanian memiliki 3 Km panjang jaringan irigasi. Angka tersebut tentu sangat rendah sebab pertanian Kabupaten Sidenreng Rappang merupakan lapangan usaha utama, sehingga memerlukan jaringan irigasi yang lebih memadai untuk mencukupi kebutuhan air pada lahan budidaya.

Grafik 2.129.

Rasio Jaringan Irigasi di Kabupaten Sidenreng Rappang Tahun 2016-2020



Sumber: Dinas Pengelolaan Sumber Daya Air Kabupaten Sidenreng Rappang; 2021

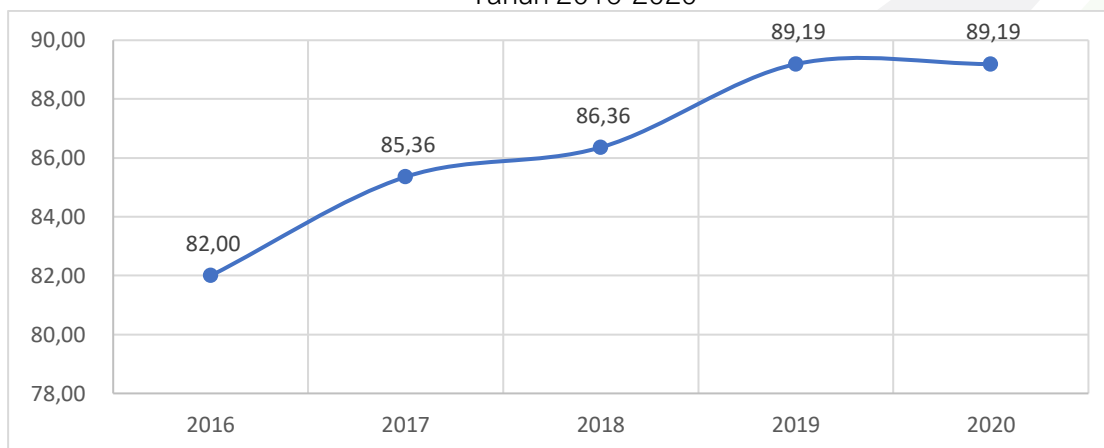
## 13. Persentase Penduduk Berakses Air Minum

Selain menjamin bahwa setiap lahan pertanian bisa dialiri air, pemerintah daerah juga mesti memperhatikan infrastruktur air minum bagi masyarakatnya. Ketersediaan air minum bagi masyarakat merupakan hak dasar yang mestinya bisa dipenuhi oleh pemerintah daerah, termasuk di Kabupaten Sidenreng Rappang. Dalam lima tahun terakhir, persentase penduduk berakses air minum mengalami kenaikan persisten, dari 77,11 persen, kemudian jadi 82 persen, dan naik lagi jadi 85,36 persen secara berturut-turut di tahun 2016 dan 2017. Tahun 2018, persentasenya tetap naik, meski tak begitu signifikan dibandingkan tahun sebelumnya jadi 86,36 persen, kemudian setahun



selanjutnya mencapai angka tertinggi selama periode ini sebesar 89,19 persen. Artinya tersisa 10,81 persen penduduk di Kabupaten Sidenreng Rappang yang masih belum memiliki akses terhadap air minum.

Grafik 2.130.  
Persentase Penduduk Berakses Air Minum di Kabupaten Sidenreng Rappang Tahun 2016-2020



Sumber: Dinas Bina Marga, Cipta Karya, Pertanahan Dan Perumahan Rakyat Kabupaten Sidenreng Rappang; 2021

#### 14. Proporsi Rumah Tangga dengan Akses Berkelanjutan Terhadap Air Minum Layak, Perkotaan dan Perdesaan

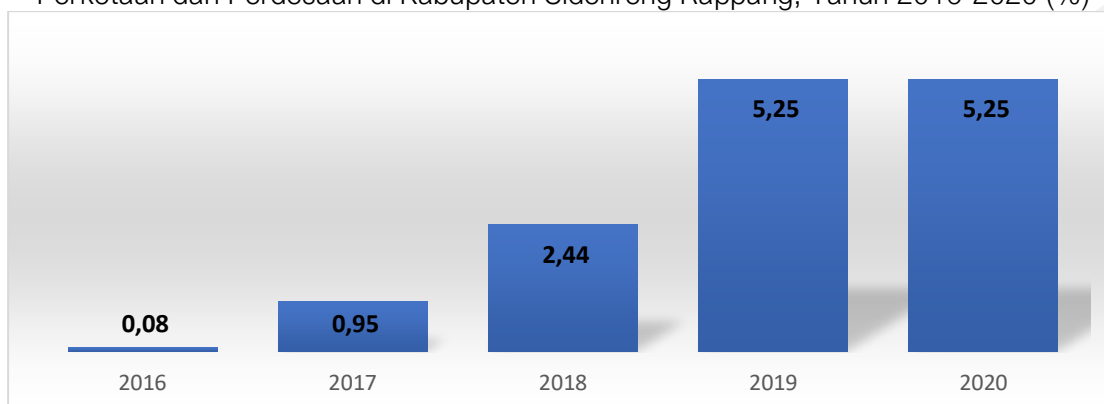
Memperluas akses air minum kepada penduduk Kabupaten Sidenreng Rappang hingga akhirnya tahun 2020 mencapai angka 89,19 persen tidaklah cukup, sebab akses air minum tersebut satu persoalan, sementara sumber air minumnya merupakan permasalahan lain. Sangat mungkin bagi penduduk sebuah daerah 100 persen memiliki akses terhadap air minum, tapi sumbernya dari mata air tidak terlindungi atau artinya tidak bersih dan tidak layak konsumsi.

Kabupaten Sidenreng Rappang termasuk daerah tersebut, karena angka proporsi rumah tangga dengan akses berkelanjutan terhadap air minum layak, perkotaan dan perdesaan masih sangat rendah. Tahun 2016 hingga 2017, proporsi penduduk terhadap air minum layak dan berkelanjutan tidak sampai 1 persen atau tepatnya hanya 0,01 persen. Angkanya mengalami kenaikan sangat signifikan menjadi 2,44 persen tahun 2018, tapi terjadi peningkatan di tahun 2019 dan tahun 2020 tersisa 5,25 persen. Realisasi tersebut menunjukkan bahwa masih sekitar 95 persen penduduk di Kabupaten Sidenreng Rappang yang memang memiliki akses air minum, tapi diperoleh dari sumber tidak layak minum. Ini merupakan masalah serius pemerintah daerah, mengingat pentingnya air minum bersih dan berkelanjutan bagi kehidupan masyarakat.



Grafik 2.131.

Proporsi Rumah Tangga dengan Akses Berkelanjutan Terhadap Air Minum Layak, Perkotaan dan Perdesaan di Kabupaten Sidenreng Rappang, Tahun 2016-2020 (%)



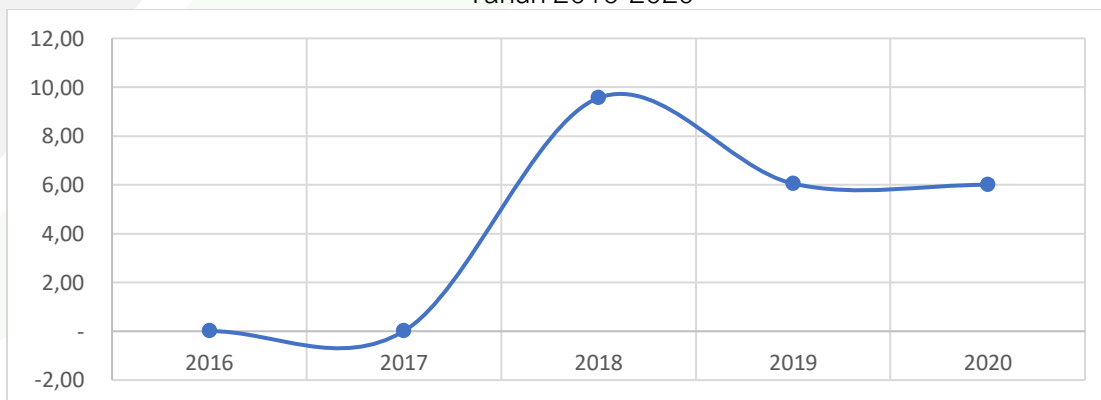
Sumber: Dinas Bina Marga, Cipta Karya, Pertanahan Dan Perumahan Rakyat Kabupaten Sidenreng Rappang; 2021

#### 15. Persentase Areal Kawasan Kumuh

Secara umum, areal kawasan kumuh merupakan suatu kawasan pemukiman atau pun bukan kawasan pemukiman yang dijadikan sebagai tempat tinggal dengan bangunan-bangunan berkondisi substandar atau tidak layak dihuni oleh penduduk dengan kepadatan tinggi. Bank Dunia menjelaskan bahwa areal kawasan kumuh merupakan bagian yang terabaikan dalam pembangunan. Hal ini ditunjukkan dengan kondisi sosial demografis di areal kawasan kumuh seperti kepadatan penduduk yang tinggi, kondisi lingkungan yang tidak layak huni dan tidak memenuhi syarat serta minimnya fasilitas pendidikan, kesehatan dan sarana prasarana sosial budaya. Faktor utama tumbuhnya kawasan kumuh adalah karena tidak terbendungnya arus urbanisasi.

Grafik 2.132.

Persentase Areal Kawasan Kumuh di Kabupaten Sidenreng Rappang Tahun 2016-2020



Sumber: Dinas Bina Marga, Cipta Karya, Pertanahan Dan Perumahan Rakyat Kabupaten Sidenreng Rappang; 2021





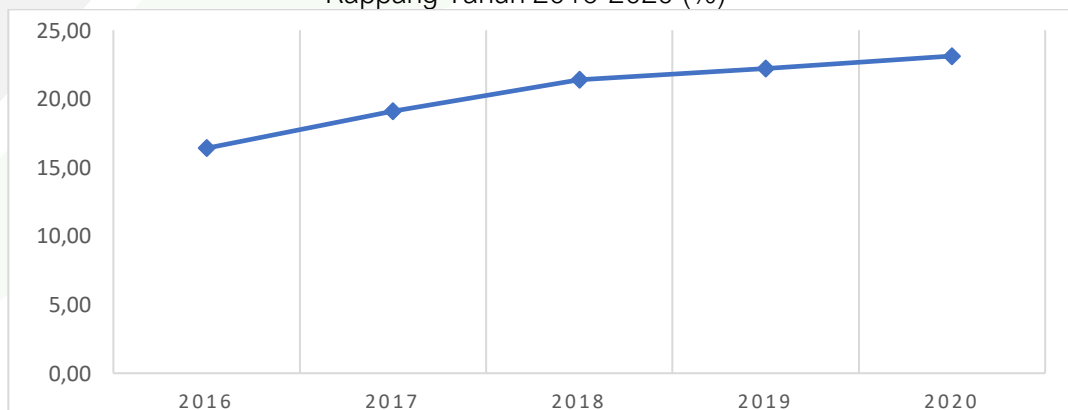
Dalam lima tahun terakhir, areal kawasan kumuh di Kabupaten Sidenreng Rappang menunjukkan tren fluktuatif. Pada tahun 2016-2017, areal kawasan kumuh di Kabupaten Sidenreng Rappang mencatatkan angka 0,01 persen, artinya hanya sedikit areal kawasan kumuh yang ada. Pada tahun 2018, areal kawasan kumuh mengalami peningkatan menjadi 9,56 persen, sejalan dengan peningkatan jumlah penduduk. Kemudian ditahun 2019-2020, mengalami penurunan menjadi 6,05 persen. Hal ini menunjukkan upaya serius pemerintah untuk terus melakukan pengaturan kawasan agar mengurangi areal kawasan kumuh.

#### 16. Tersedianya Fasilitas Pengurangan Sampah di Perkotaan

Salah satu tantangan yang dihadapi oleh pengelola perkotaan adalah penanganan masalah persampahan. Laporan BPS dalam Statistik Lingkungan Hidup Indonesia menunjukkan bahwa volume sampah yang terangkut di kota mamuju naik dari 22,57 m<sup>3</sup> ditahun 2017 menjadi 24m<sup>3</sup> ditahun 2018. Kenaikan tersebut disebabkan oleh beberapa hal, salah satu diantaranya adalah fasilitas pengurangan sampah seperti kendaraan pengangkut yang jumlah maupun kondisinya kurang memadai. Ketersediaan fasilitas pengurangan sampah menjadi faktor pendorong perbaikan pengelolaan sampah di wilayah perkotaan.

Dalam lima tahun terakhir, fasilitas pengurangan sampah yang tersedia di Kabupaten Sidenreng Rappang menunjukkan tren peningkatan. Pada tahun 2016, fasilitas pengurangan sampah mencatatkan angka 16,40 persen, meningkat menjadi 23,12 persen ditahun 2020. Peningkatan ini menunjukkan perbaikan pelayanan pemerintah terutama dalam aspek pengelolaan sampah.

Grafik 2.133.  
Tersedianya Fasilitas Pengurangan Sampah Di Perkotaan Kabupaten Sidenreng Rappang Tahun 2016-2020 (%)



Sumber: Dinas Bina Marga, Cipta Karya, Pertanahan Dan Perumahan Rakyat Kabupaten Sidenreng Rappang; 2021

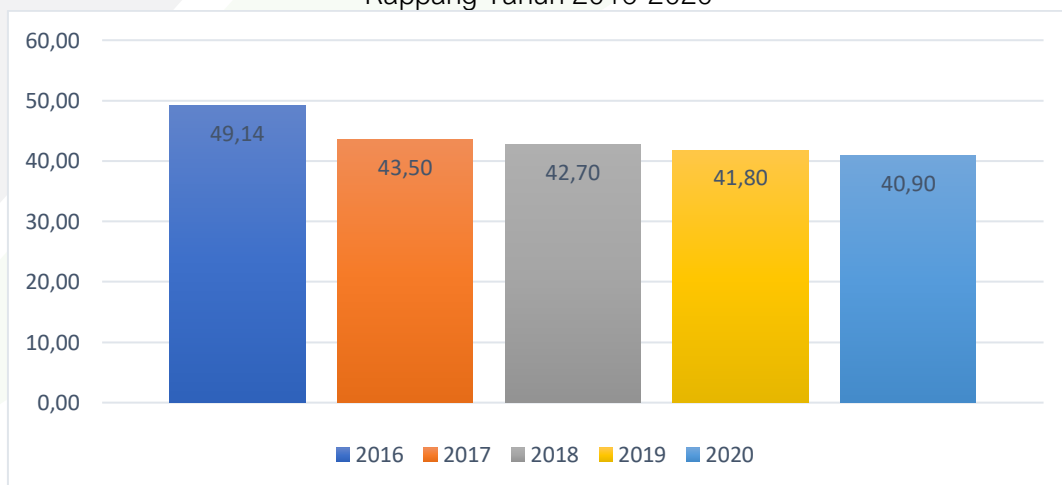


## 17. Rasio Tempat Pemakaman Umum Per Satuan Penduduk

Persoalan penataan ruang terbuka di daerah dihadapkan pada terbatasnya ruang terbuka yang ada. Sementara itu, ruang terbuka yang ada sering terancam dengan penggunaan yang lain, misalnya pemasangan papan reklame, pemukiman liar, pedagang kaki liar, dan lain sebagainya. Sementara untuk menambah ruang terbuka, baik yang publik maupun yang privat dibatasi oleh efisiensi pemanfaatan ruang karena sulitnya ketersediaan lahan. Salah satu jenis ruang terbuka adalah tempat pemakaman umum (TPU) yang memiliki fungsi utama sebagai tempat pelayanan publik untuk penguburan jenazah. Pemakaman juga menjadi tempat yang memiliki simbol damai dan tenang. Ziarah yang selalu dilakukan pada saat-saat tertentu, misalnya menjelang puasa menjadi *urban cultural*. Adanya kebiasaan tersebut menyebabkan perlunya sebuah pemakaman yang nyaman ketika dikunjungi oleh keluarga.

Di Kabupaten Sidenreng Rappang, rasio TPU per satuan penduduk cenderung mengalami penurunan dalam lima tahun terakhir. Pada tahun 2016, rasio TPU per satuan penduduk tercatat sebesar 49,14, menurun menjadi 40,90 ditahun 2020. Hal ini menunjukkan bahwa jumlah daya tampung TPU mengalami penurunan, sementara jumlah penduduk semakin bertambah. Ini indikasi bahwa daya tampung TPU di Kabupaten Sidenreng Rappang semakin padat. Kondisi tersebut menyebabkan banyaknya keluhan masyarakat tentang tidak tersedianya jalur pejalan kaki dan fasilitas di dalam TPU.

Grafik 2.134.  
Rasio Tempat Pemakaman Umum Per Satuan Penduduk di Kabupaten Sidenreng Rappang Tahun 2016-2020



Sumber: Dinas Bina Marga, Cipta Karya, Pertanahan Dan Perumahan Rakyat Kabupaten Sidenreng Rappang; 2021

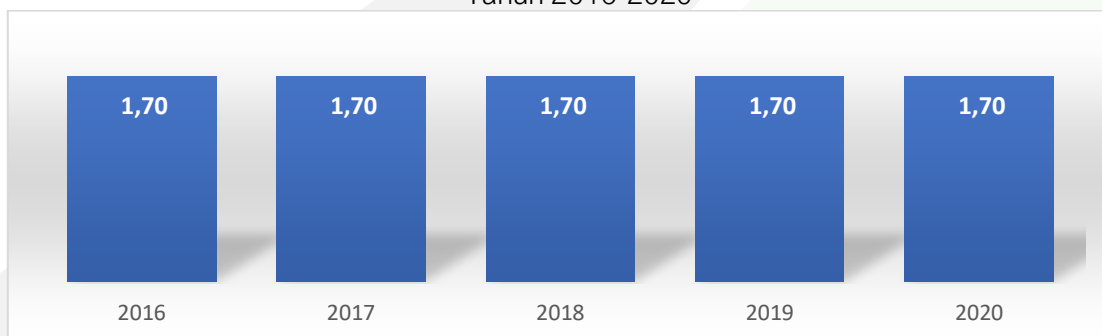


## 18. Rasio Tempat Ibadah Per Satuan Penduduk

Rasio tempat ibadah per satuan penduduk adalah jumlah ketersediaan tempat ibadah per 1000 jumlah penduduk. Tempat ibadah merupakan tempat untuk melakukan persembahyangan peribadatan menurut ajaran masing-masing agama. Ketersediaan tempat ibadah merupakan salah satu dari pelayanan sarana dan prasarana umum yang disediakan baik oleh pemerintah maupun masyarakat. Pada tahun 2016, rasio tempat ibadah terhadap jumlah penduduk di Kabupaten Sidenreng Rappang tercatat sebesar 1,6 per 1000 penduduk, naik menjadi 1,7 per 1000 penduduk ditahun 2020. Artinya selama Tahun 2016-2020, rasio tempat ibadah masih sekitar 2 tempat ibadah untuk setiap 1000 penduduk di Kabupaten Sidenreng Rappang.

Grafik 2.135.

Rasio Tempat Ibadah Per 1000 Penduduk di Kabupaten Sidenreng Rappang Tahun 2016-2020



Sumber: Dinas Bina Marga, Cipta Karya, Pertanahan Dan Perumahan Rakyat Kabupaten Sidenreng Rappang; 2021

### b. Penataan Ruang

#### 1. Luasan RTH Publik Sebesar 20% Dari Luas Wilayah Kota/Kawasan Perkotaan

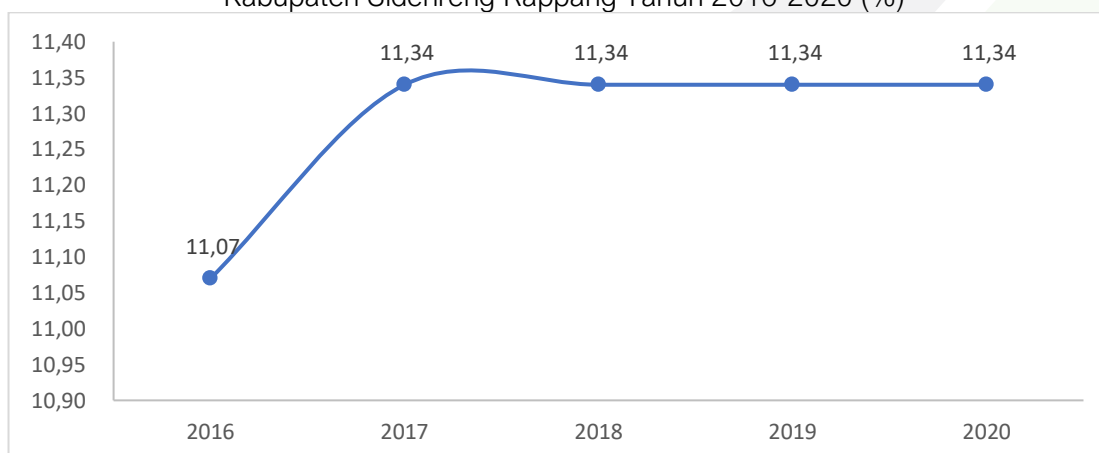
*Green Open Space* atau Ruang Terbuka Hijau (RTH) adalah area atau jalur dalam kota/wilayah yang penggunaannya bersifat terbuka. Dikatakan 'hijau' karena RTH menjadi tempat tumbuh tanaman, baik secara alamiah ataupun yang sengaja ditanami. RTH memiliki beberapa manfaat diantaranya, memiliki fungsi ekologi; menjadi ruang tempat warga dapat bersilaturahmi dan berekreasi; memiliki fungsi estetis; dalam tata kota memiliki fungsi planologi; memenuhi fungsi pendidikan; dan RTH juga memiliki fungsi ekonomis. Berdasarkan UU Nomor 26 Tahun 2007, RTH pada suatu wilayah harus memenuhi luasan minimal yakni sebesar 30% dari keseluruhan luas lahan dengan komposisi 20% ruang terbuka hijau publik dan 10% ruang terbuka hijau privat.

Pada tahun 2016, luasan RTH publik di Kabupaten Sidenreng Rappang mencatatkan angka 11,07 persen, naik menjadi 11,34 persen ditahun 2017, kemudian



berturut-turut ditahun 2018 dan tahun 2019 serta tahun 2020, luasan RTH publik tidak mengalami perubahan. Komposisi ini belum sesuai dengan amanat UU sebesar 20 persen. Beberapa tantangan yang dihadapi untuk meningkatkan luas RTH publik diantaranya, keterbatasan lahan, ketersediaan anggaran, serta aspek peraturan yang menjadi acuan.

Grafik 2.136.  
Luasan RTH Publik Sebesar 20% Dari Luas Wilayah Kota/Kawasan Perkotaan  
Kabupaten Sidenreng Rappang Tahun 2016-2020 (%)



Sumber: Dinas Bina Marga, Cipta Karya, Pertanahan Dan Perumahan Rakyat Kabupaten Sidenreng Rappang; 2021

## 2. Persentase Bangunan Ber- IMB Per Satuan Bangunan

Izin Mendirikan Bangunan selanjutnya disebut IMB adalah perizinan yang diberikan oleh Pemerintah Daerah kepada pemohon untuk membangun baru, rehabilitasi/renovasi, dan atau memugar dalam rangka melestarikan bangunan sesuai dengan persyaratan administratif dan persyaratan teknis yang berlaku. Secara umum, IMB memberi manfaat bagi pemerintah maupun pemilik IMB menurut Peraturan Daerah Kabupaten Sidenreng Rappang Nomor 02 Tahun 2011. Bagi pemerintah daerah antara lain, sebagai landasan untuk melakukan pengawasan, pengendalian dan penertiban bangunan; sebagai landasan untuk mewujudkan tertib penyelenggaraan bangunan yang menjamin keandalan bangunan dari segi keselamatan, kesehatan, kenyamanan dan kemudahan; sebagai landasan untuk mewujudkan bangunan yang fungsional sesuai dengan tata bangunan yang serasi dengan lingkungan; dan syarat penerbitan sertifikat laik fungsi bangunan. Sementara manfaat bagi pemilik IMB yakni, sebagai dasar pengajuan laik jaminan fungsi bangunan; dan sebagai dasar untuk memperoleh pelayanan utilitas umum seperti pemasangan atau penambahan jaringan listrik, air minum, dan telepon.

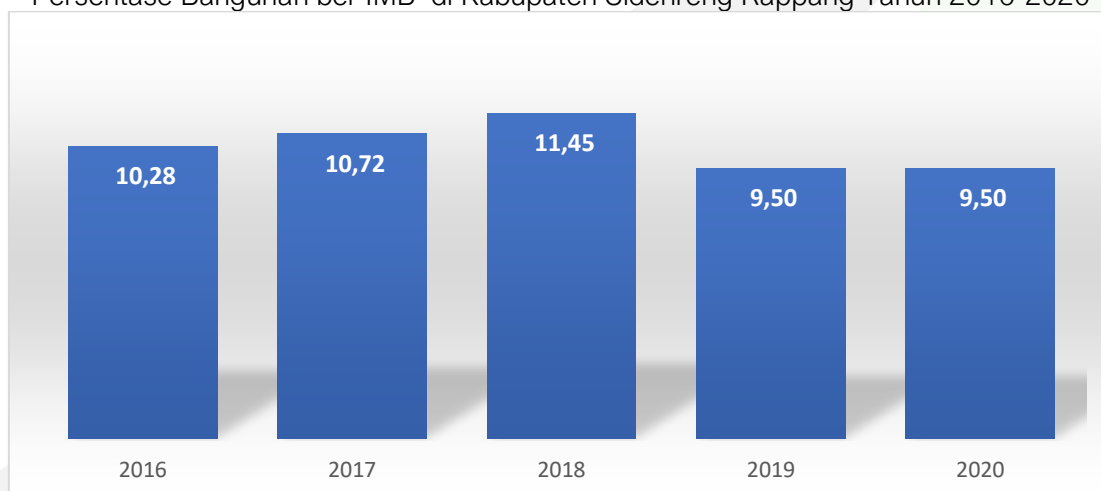




Dalam lima tahun terakhir, Persentase bangunan ber-IMB per satuan bangunan di Kabupaten menunjukkan tren fluktuatif. Pada tahun 2015, presentase bangunan ber-IMB tercatat sebesar 10,78, turun menjadi 10,28 ditahun 2016, kemudian naik menjadi 11,45 ditahun 2018. Pada tahun 2020, mengalami penurunan menjadi 9,50. Hal ini menjadi indikasi kurangnya kesadaran masyarakat dalam mengurus IMB, serta rendahnya komitmen pengendalian dan pengawasan pemerintah dalam menerbitkan IMB di Kabupaten Sidenreng Rappang.

Grafik 2.137.

Persentase Bangunan ber IMB di Kabupaten Sidenreng Rappang Tahun 2016-2020



Sumber: Dinas Bina Marga, Cipta Karya, Pertanahan Dan Perumahan Rakyat Kabupaten Sidenreng Rappang; 2021

### 3. Ruang Publik yang Berubah Peruntukannya

Ruang publik yang berubah peruntukannya diukur dengan membandingkan jumlah ruang publik yang berubah fungsi dengan ruang publik yang tersedia. Selama Tahun 2016-2020, ruang publik di Kabupaten Sidenreng Rappang tidak mengalami perubahan fungsi atau peruntukannya. Hal ini menunjukkan konsistensi pemerintah Kabupaten Sidenreng Rappang soal perizinan dengan Rencana Tata Ruang dan Wilayah (RTRW). Untuk itu, ruang publik dan seluruh jenis penggunaan lahan yang berfungsi sebagai ruang terbuka hijau, area meminimalisir potensi bencana hingga kearifan lokal di Kabupaten Sidenreng Rappang harus dipertahankan peruntukannya.

### 4. Ketaatan Terhadap RTRW

Penataan ruang merupakan bagian integral dari perencanaan pembangunan nasional dan daerah, sehingga integrasi antara rencana pemanfaatan ruang yang tertuang dalam dokumen Rencana Tata Ruang Wilayah (RTRW) dan RPJMD merupakan hal yang mesti dilakukan. Pemerintah daerah dilarang membuat program pembangunan



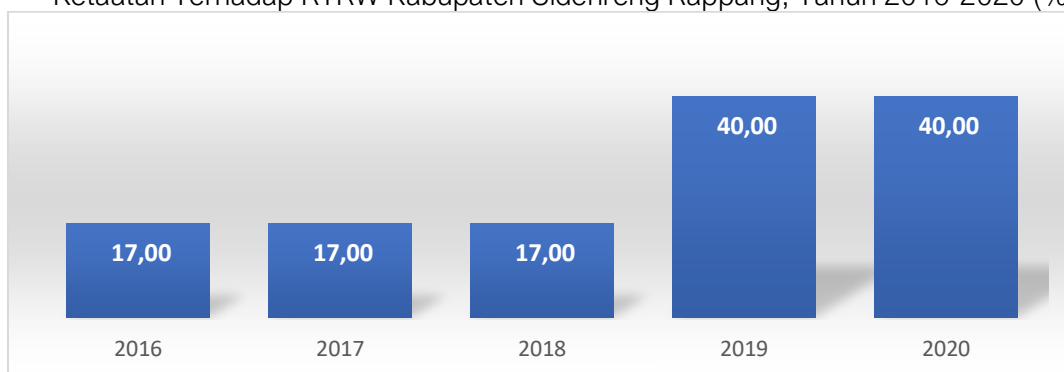
yang melanggar rencana pemanfaatan ruang, misalnya pemerintah daerah ingin mengundang investor untuk membangun pabrik di wilayah konservasi atau hutan lindung, maka aktivitas ini tidak diperbolehkan selama wilayah tersebut ditetapkan sebagai wilayah konservasi.

Dalam UU No. 26 Tahun 2007 Tentang Penataan Ruang, aktivitas penataan ruang didefinisikan suatu sistem proses perencanaan tata ruang, pemanfaatan ruang, dan pengendalian pemanfaatan ruang. Itu sebabnya, program perencanaan pembangunan daerah yang tertuang dalam dokumen RPJMD tidak boleh diimplementasikan jika melanggar penataan ruang. Sama halnya dengan daerah lain, Kabupaten Sidenreng Rappang pun harus menaati ketentuan tersebut, apalagi regulasi tentang RTRW sudah diterbitkan. Rencana pemanfaatan tata ruang di Kabupaten Sidenreng Rappang diatur dalam Perda No. 5 Tahun 2012 Tentang Rencana Tata Ruang Wilayah Kabupaten Sidenreng Rappang Tahun 2012 – 2032. Regulasi tersebut mengatur dengan jelas pemanfaatan ruang di Kabupaten Sidenreng Rappang. Misalnya dalam BAB III Tentang Rencana Struktur Ruang Wilayah Pasal 5, dikemukakan tiga rencana struktur ruang yaitu pusat-pusat kegiatan, sistem jaringan prasarana utama, dan sistem jaringan prasarana lainnya. Pusat kegiatan tersebut terbagi empat yaitu Pusat Kegiatan Lokal (PKL), Pusat Kegiatan Lokal Promosi (PKLp), Pusat Pelayanan Kawasan (PPK), dan Pusat Pelayanan Lingkungan (PPL). Empat pusat kegiatan ini sudah diplot diberbagai kecamatan, misalnya PKL ditempatkan di Kawasan Perkotaan Pangkajene di Kecamatan Maritengngae. Selain itu, regulasi ini mengatur banyak hal yang intinya berhubungan tentang bagaimana ruang Kabupaten Sidenreng Rappang dimanfaatkan.

Konsekuensi dari adanya Perda RTRW, maka pemerintah daerah harus taat dan merealisasikan rencana penataan ruang tersebut. Indikatornya adalah persentase realisasi RTRW yang diperoleh membagi antara jumlah RTRW yang terealisasi dengan total rencana, kemudian di kalikan 100 persen. Hasilnya, dalam lima tahun terakhir ketaatan pemerintah daerah terhadap RTRW masih relatif rendah, bahkan selama tahun 2016 sampai 2018 persentasenya tidak pernah berubah hanya 17 persen. Baru di tahun 2019 dan tahun 2020 angkanya mengalami kenaikan signifikan hingga 40 persen. Itu artinya masih ada 60 persen RTRW yang belum sepenuhnya dijalankan oleh pemerintah daerah, sehingga harus menjadi perhatian ke depannya.



Grafik 2.138.  
Ketaatan Terhadap RTRW Kabupaten Sidenreng Rappang, Tahun 2016-2020 (%)



Sumber: Dinas Bina Marga, Cipta Karya, Pertanahan Dan Perumahan Rakyat Kabupaten Sidenreng Rappang; 2021

#### 2.3.1.4. Perumahan Rakyat dan Kawasan Pemukiman

##### a. Rasio Rumah Layak Huni

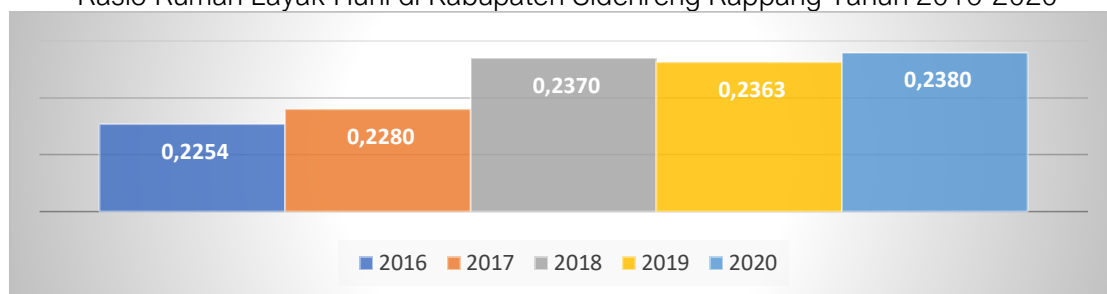
Kebutuhan akan pembangunan infrastruktur permukiman dimaksudkan untuk mewujudkan tata kehidupan masyarakat yang baik, sehingga pembangunan harus didukung oleh strategi yang matang dan didukung dengan fakta, data, serta regulasi yang mampu menjangkau dan mengantisipasi permasalahan pembangunan ke depan.

Infrastruktur permukiman berperan penting dalam membantu pembangunan masyarakat. Penataan lingkungan, jaringan penerangan jalan umum, saluran drainase, jalan lingkungan, penyediaan air minum, penyediaan bak sampah di sekitar permukiman merupakan suatu sistem infrastruktur terpadu. Keberhasilan dan keteraturan sistem infrastruktur tersebut akan berdampak positif bagi peningkatan kualitas hidup masyarakat.

Menurut Peraturan Menteri Negara Perumahan Rakyat Republik Indonesia Nomor 22/Permen/M/2018 tentang Standar pelayanan Minimal Bidang Perumahan Rakyat Daerah Provinsi dan Daerah Kabupaten/Kota menyatakan bahwa rumah layak huni adalah rumah yang memenuhi persyaratan keselamatan bangunan dan kecukupan minimum luas bangunan serta kesehatan penghuninya. Rasio rumah layak huni menunjukkan perbandingan antara jumlah rumah layak huni dengan jumlah penduduk. Pada tahun 2016, rasio rumah layak huni mencapai 0,2254, naik menjadi 0,228 di tahun 2017, naik menjadi 0,237 di tahun 2018 kemudian mengalami penurunan menjadi 0,236 di tahun 2019. Pada tahun 2020 naik menjadi 0,2380. Naiknya jumlah rumah layak huni didorong oleh kegiatan BPS (Bantuan Stimulan Perumahan Swadaya) reguler dan strategis salah satunya melalui program bedah rumah.



Grafik 2.139.  
Rasio Rumah Layak Huni di Kabupaten Sidenreng Rappang Tahun 2016-2020

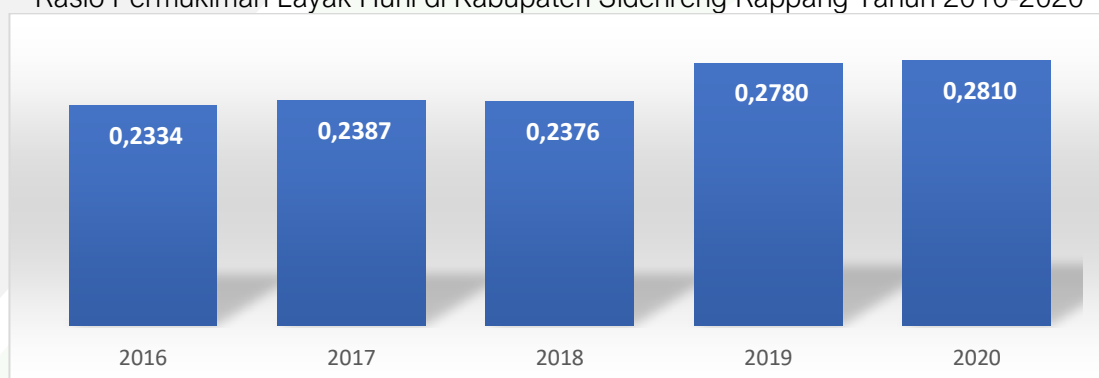


Sumber: Dinas Bina Marga, Cipta Karya, Pertanahan Dan Perumahan Rakyat Kabupaten Sidenreng Rappang; 2021

b. Rasio Permukiman Layak Huni

Permukiman adalah bagian dari lingkungan hidup di luar kawasan lindung, baik yang berupa kawasan perkotaan maupun perdesaan yang berfungsi sebagai lingkungan tempat tinggal atau lingkungan hunian dan tempat kegiatan yang mendukung perikehidupan dan penghidupan. Rasio permukiman layak huni menunjukkan perbandingan antara luas permukiman layak huni dengan luas wilayah permukiman. Dalam lima tahun terakhir, rasio permukiman layak huni menunjukkan tren kenaikan. Pada tahun 2016, rasio permukiman layak huni tercatat sebesar 0,233, naik menjadi 0,281 di tahun 2020. Kenaikan rasio permukiman layak huni didorong oleh adanya program kegiatan perbaikan permukiman diantaranya pembangunan *drainase* lingkungan dan pengurangan kawasan kumuh perkotaan.

Grafik 2.140.  
Rasio Permukiman Layak Huni di Kabupaten Sidenreng Rappang Tahun 2016-2020



Sumber: Dinas Bina Marga, Cipta Karya, Pertanahan Dan Perumahan Rakyat Kabupaten Sidenreng Rappang; 2021

c. Cakupan Ketersediaan Rumah Layak Huni

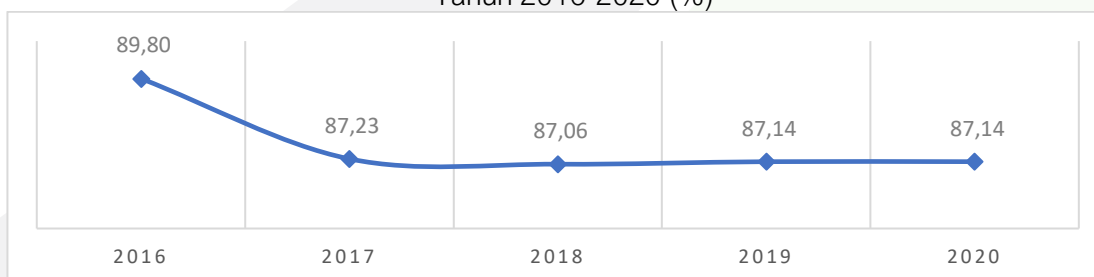
Cakupan ketersediaan rumah layak huni adalah cakupan pemenuhan kebutuhan rumah yang memenuhi persyaratan keselamatan bangunan dan kecukupan minimum





luas bangunan serta kesehatan penghuninya. Menurut Peraturan Menteri Negara Perumahan Rakyat Republik Indonesia Nomor 29 Tahun 2018, indikator rumah layak huni salah satunya adalah cakupan ketersediaan rumah layak huni. Nilai Standar Pelayanan Minimum (SPM) untuk indikator cakupan ketersediaan rumah layak huni sebesar 100 persen. Dalam lima tahun terakhir, cakupan ketersediaan rumah layak huni menunjukkan tren fluktuatif. Pada tahun 2015, cakupan ketersediaan rumah layak huni mencatatkan angka 83,72 persen, meningkat menjadi 89,9 persen di tahun 2016, kemudian menurun menjadi 87,14 persen di tahun 2020. Angka ini menunjukkan bahwa ketersediaan rumah layak huni di Kabupaten Sidenreng Rappang belum memenuhi SPM. Faktor utama yang menyebabkan belum tercapainya cakupan ketersediaan rumah layak dengan SPM yakni, ketersediaan lahan.

Grafik 2.141.  
Cakupan Ketersediaan Rumah Layak Huni Kabupaten Sidenreng Rappang  
Tahun 2016-2020 (%)



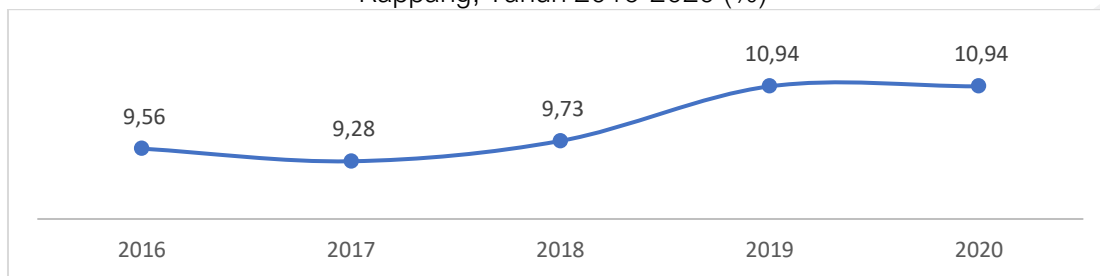
Sumber: Dinas Bina Marga, Cipta Karya, Pertanahan Dan Perumahan Rakyat Kabupaten Sidenreng Rappang; 2021

d. Cakupan Layanan Rumah Layak Huni yang Terjangkau

Rumah terjangkau adalah rumah dengan harga jual atau harga sewa yang mampu dimiliki atau disewa oleh seluruh lapisan masyarakat. Cakupan ketersediaan rumah layak huni yang terjangkau adalah cakupan ketersediaan rumah layak huni dengan harga yang terjangkau baik untuk dimiliki maupun disewa oleh seluruh lapisan masyarakat. Menurut Peraturan Menteri Negara Perumahan Rakyat Republik Indonesia No. 22/PERMEN M/2008, nilai SPM untuk indikator cakupan layanan rumah layak huni yang terjangkau sebesar 70 persen. Dalam lima tahun terakhir, cakupan layanan rumah layak huni yang terjangkau menunjukkan tren peningkatan. Pada tahun 2016, cakupan layanan rumah layak huni yang terjangkau mencatatkan angka 9,56 persen, meningkat menjadi 10,94 persen di tahun 2020. Hal ini seiring dengan naiknya jumlah rumah tangga MBR yang menempati rumah layak huni dan terjangkau. Meskipun demikian cakupan layanan rumah layak huni yang terjangkau belum mencapai SPM sebesar 70 persen.



Grafik 2.142.  
Cakupan Layanan Rumah Layak Huni yang Terjangkau di Kabupaten Sidenreng Rappang, Tahun 2016-2020 (%)

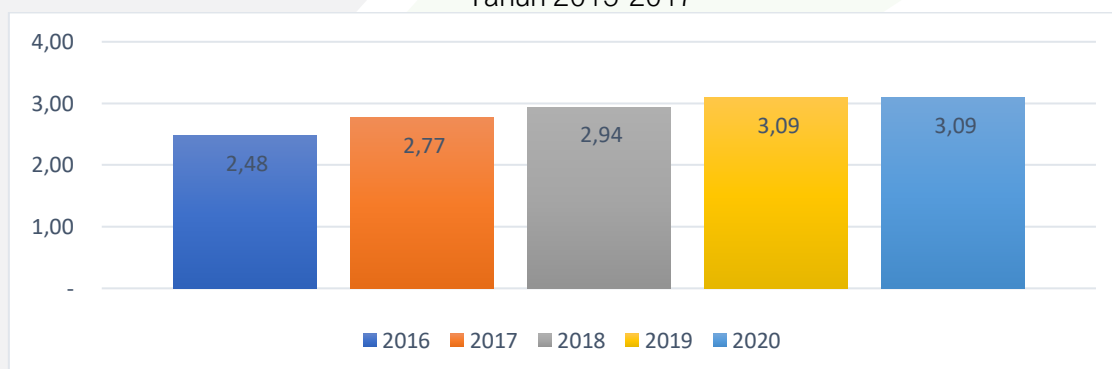


Sumber: Dinas Bina Marga, Cipta Karya, Pertanahan Dan Perumahan Rakyat Kabupaten Sidenreng Rappang; 2021

e. Persentase Pemukiman yang Tertata

Persentase pemukiman yang tertata menunjukkan perbandingan antara luas area permukiman tertata dengan luas area permukiman keseluruhan. Pada tahun 2016, persentase permukiman yang tertata mencatatkan angka 2,48 persen, meningkat menjadi 2,77 persen di tahun 2017, kemudian mengalami peningkatan kembali pada tahun 2019 dan tahun 2020 menjadi 3,09 persen. Peningkatan ini belum menunjukkan kinerja yang signifikan karena persentasenya masih sangat kecil yang membuat masih terdapat rumah penduduk yang saling berhimpit satu dengan lainnya.

Grafik 2.143.  
Persentase Pemukiman yang Tertata di Kabupaten Sidenreng Rappang Tahun 2015-2017



Sumber: Dinas Bina Marga, Cipta Karya, Pertanahan Dan Perumahan Rakyat Kabupaten Sidenreng Rappang; 2021

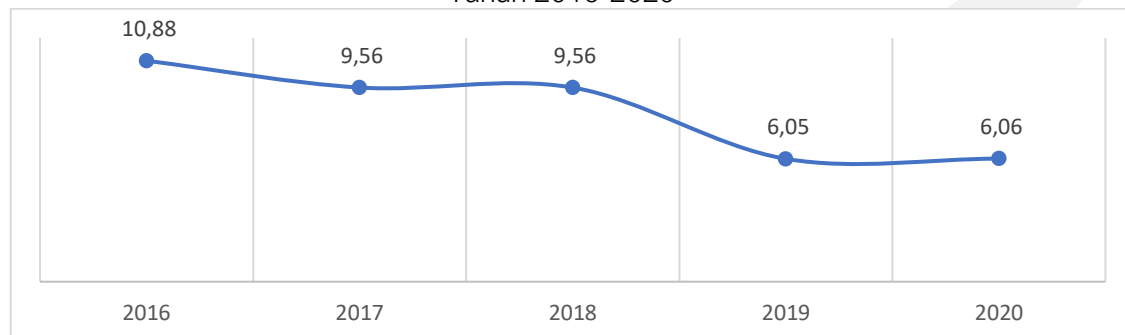
f. Persentase Lingkungan Permukiman Kumuh

Persentase lingkungan permukiman kumuh menunjukkan perbandingan antara luas lingkungan permukiman kumuh dengan luas wilayah. Dalam lima tahun terakhir, persentase lingkungan permukiman kumuh menunjukkan tren menurun. Pada tahun 2016, persentase lingkungan permukiman kumuh mencatatkan angka 10,88 persen,



menurun menjadi 6,06 persen di tahun 2020. Penurunan ini didukung oleh program pemerintah seperti, program sanitasi berupa air limbah, persampahan, dan *drainase*.

Grafik 2.144.  
Persentase Lingkungan Pemukiman Kumuh di Kabupaten Sidenreng Rappang Tahun 2016-2020

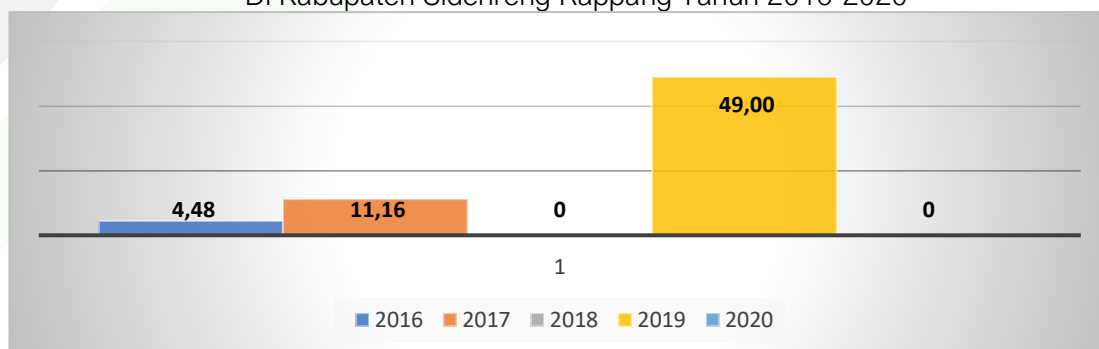


Sumber: Dinas Bina Marga, Cipta Karya, Pertanahan Dan Perumahan Rakyat Kabupaten Sidenreng Rappang; 2021

g. Persentase Luasan Permukiman Kumuh di Kawasan Perkotaan

Berbeda halnya dengan lingkungan permukiman kumuh secara umum yang mengalami penurunan, persentase luasan permukiman kumuh di kawasan perkotaan menunjukkan tren peningkatan. Pada tahun 2016, luasan permukiman kumuh di kawasan perkotaan mencatatkan angka 4,48 persen, terus mengalami penurunan menjadi 0,00 persen di tahun 2020. Hal ini disebabkan oleh kenaikan laju pertumbuhan penduduk di daerah perkotaan sehingga berimplikasi terhadap tingginya akses tempat hunian. Hal ini kemudian menjadi pemicu munculnya permukiman kumuh yang ditandai dengan kondisi fisik bangunan yang tidak sesuai dengan aturan. Selain itu, tingginya luasan permukiman kumuh di kawasan perkotaan penting menjadi evaluasi pemerintah terhadap program KOTAKU (Kota Tanpa Kumuh) di Kabupaten Sidenreng Rappang.

Grafik 2.145.  
Persentase Luasan Permukiman Kumuh di Kawasan Perkotaan Di Kabupaten Sidenreng Rappang Tahun 2016-2020



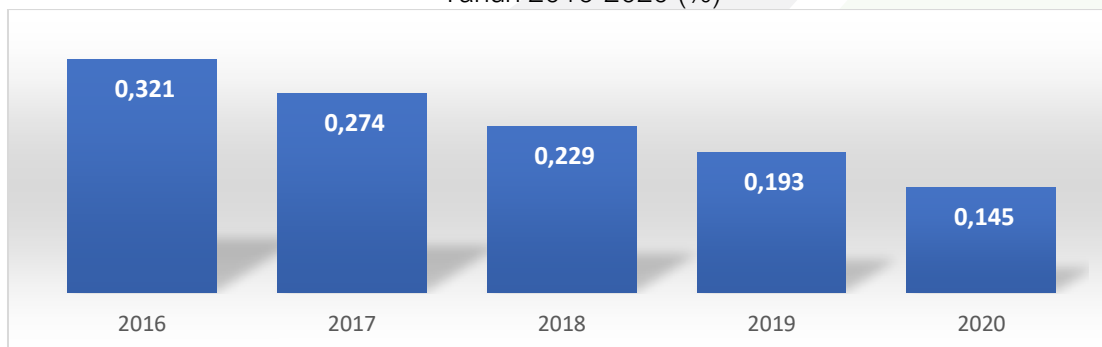
Sumber: Dinas Bina Marga, Cipta Karya, Pertanahan Dan Perumahan Rakyat Kabupaten Sidenreng Rappang; 2021



h. Proporsi Rumah Tangga Kumuh Perkotaan

Proporsi rumah tangga kumuh adalah perbandingan antara banyaknya rumah tangga kumuh dengan jumlah rumah tangga seluruhnya. Rumah tangga kumuh didefinisikan sebagai rumah tangga yang tidak memiliki akses terhadap sumber air minum layak, sanitasi layak, luas lantai >7, 2 m<sup>2</sup> per kapita, kondisi atap, lantai, dan dinding yang layak. Pada tahun 2016, proporsi rumah tangga kumuh di perkotaan mencapai 0,32 persen, menurun menjadi 0,27 persen di tahun 2017 dan terus mengalami penurunan menjadi 0,145 persen di tahun 2020

Grafik 2.146.  
Proporsi Rumah Tangga Kumuh Perkotaan di Kabupaten Sidenreng Rappang  
Tahun 2016-2020 (%)



Sumber: Dinas Perumahan, Kawasan Permukiman, Pertanahan dan Lingkungan Hidup Kabupaten Sidenreng Rappang 2020

i. Persentase Rumah Tinggal Bersanitasi

Pemukiman kumuh juga dicirikan dengan kondisi sanitasi yang buruk. Sanitasi merupakan perilaku disengaja dalam pembudayaan hidup bersih dengan maksud mencegah manusia bersentuhan langsung dengan kotoran dan bahan buangan berbahaya lainnya dengan harapan usaha ini akan menjaga dan meningkatkan kesehatan manusia. Praktik mencuci atau mandi di sungai dimana orang membuang sampah dan kotoran merupakan contoh dari kondisi sanitasi yang buruk. Dampaknya bisa menyebabkan timbulnya penyakit diare, kolera, typhoid fever, dan paratyphoid fever, disentri, penyakit cacing tambang, ascariasis, hepatitis A dan E, penyakit kulit, trakhoma, schistosomiasis, cryptosporidiosis, malnutrisi, dan penyakit yang berhubungan dengan malnutrisi.

Perkiraan kasus kesakitan pertahun di Indonesia akibat sanitasi buruk adalah penyakit diare sebesar 72%, kecacingan 0,85%, scabies 23%, trakhoma 0,14%, Hepatitis A 0,57%, Hepatitis E 0,02% dan Malnutrisi 2,5%, sedangkan kasus kematian



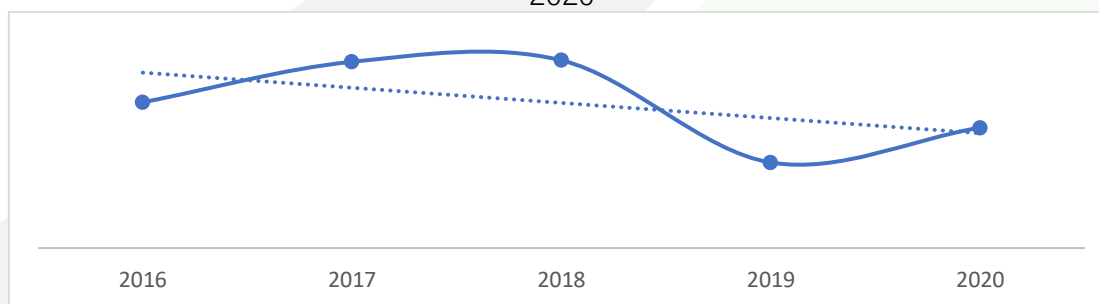


akibat sanitasi buruk adalah diare sebesar 46%, kecacingan 0,1%, scabies 1,1%, hepatitis A 1,4% dan hepatitis E 0,04%.

Selama lima tahun terakhir, persentase rumah tinggal bersanitasi di Kabupaten Sidenreng Rappang menunjukkan kecenderungan naik. Sebesar 79,83 persen rumah tinggal sudah memiliki sanitasi tahun 2015, dan angkanya terus bertambah masing-masing jadi 89,09 persen, 93 persen, dan 93,14 persen pada tahun 2016, 2017 dan 2018. Namun di tahun 2020, persentasenya turun cukup signifikan ke level 83,27 persen. Pasokan air bersih yang masih terbatas di beberapa wilayah merupakan salah satu penyebab menurunkan persentase rumah bersanitasi. Kesadaran masyarakat tentang pentingnya sanitasi layak juga masih rendah, sehingga tidak ada kepedulian untuk mewujudkan lingkungan bersih.

Grafik 2.147.

Persentase Rumah Tinggal Bersanitasi di Kabupaten Sidenreng Rappang Tahun 2016-2020



Sumber: Dinas Bina Marga, Cipta Karya, Pertanahan Dan Perumahan Rakyat Kabupaten Sidenreng Rappang; 2021

j. Cakupan Lingkungan yang Sehat dan Aman yang didukung dengan PSU

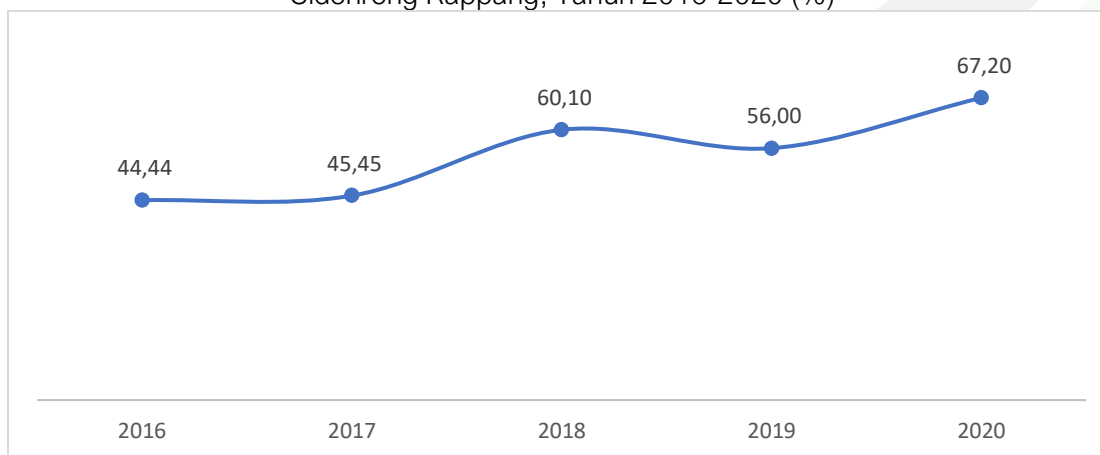
Sesuai Peraturan Menteri Negara Perumahan Rakyat Republik Indonesia No. 22/Permen M/2008, tercantum bahwa indikator dari lingkungan yang sehat dan aman yang didukung prasarana, sarana dan utilitas (PSU) adalah cakupan lingkungan yang sehat dan aman yang didukung dengan prasarana, sarana dan utilitas (PSU). Dengan demikian, ketersediaan PSU merupakan kelengkapan dan bagian yang tidak terpisahkan dari upaya pengembangan perumahan dan kawasan permukiman. Dukungan PSU yang memadai diharapkan dapat menciptakan dan meningkatkan kualitas lingkungan perumahan. Dalam lima tahun terakhir, cakupan lingkungan yang sehat dan aman yang didukung dengan PSU menunjukkan tren fluktuatif. Pada tahun 2016, cakupan lingkungan yang sehat dan aman yang didukung dengan PSU mencatatkan angka 44,44 persen, meningkat menjadi 60,1 persen di tahun 2018 yang merupakan tertinggi dalam lima tahun terakhir. Kemudian di tahun 2020, mengalami penurunan menjadi 67,20



persen. Meskipun demikian, dapat dikatakan bahwa cakupan lingkungan yang sehat dan aman yang didukung dengan PSU menunjukkan perbaikan berarti dalam lima tahun terakhir.

Grafik 2.148.

Cakupan Lingkungan yang Sehat dan Aman yang didukung dengan PSU di Kabupaten Sidenreng Rappang, Tahun 2016-2020 (%)



Sumber: Dinas Bina Marga, Cipta Karya, Pertanahan Dan Perumahan Rakyat Kabupaten Sidenreng Rappang; 2021

### 2.3.1.5. Ketenteraman, Ketertiban Umum, dan Perlindungan Masyarakat

#### a. Cakupan Petugas Perlindungan Masyarakat (Linmas)

Semakin berkembang sebuah daerah dengan jumlah penduduk yang terus meningkat, aktivitas sosial masyarakat seringkali terganggu oleh berbagai tindakan-tindakan kriminal. Untuk melindungi masyarakat dari berbagai gangguan, maka pemerintah daerah bertanggung jawab atas pemberian perlindungan hingga tingkat desa. Tanggung jawab tersebut tertuang dalam Permendagri No. 84 Tahun 2014 Tentang Penyelenggaraan Perlindungan Masyarakat. Disebutkan bahwa perlindungan masyarakat merupakan suatu keadaan dinamis dimana warga masyarakat disiapkan dan dibekali pengetahuan serta keterampilan. Warga yang dipersiapkan untuk memberikan perlindungan dikenal dengan sebutan Satuan Perlindungan Masyarakat atau Satlinmas.

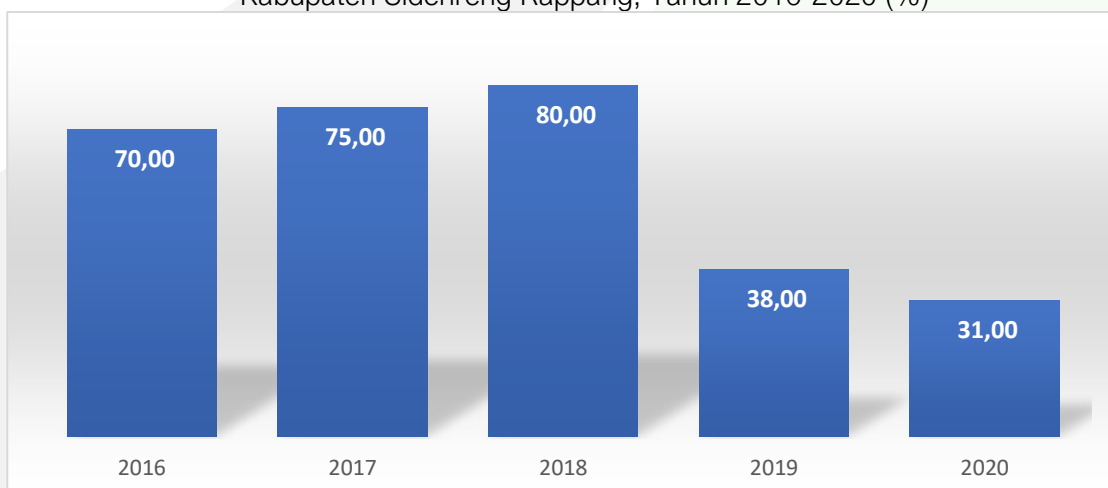
Satuan perlindungan masyarakat adalah organisasi yang dibentuk oleh pemerintah Desa/Kelurahan dan beranggotakan warga masyarakat yang disiapkan dan dibekali pengetahuan serta keterampilan untuk melaksanakan kegiatan penanganan bencana guna mengurangi dan memperkecil akibat bencana, serta ikut memelihara keamanan, ketenteraman dan ketertiban masyarakat, kegiatan sosial kemasyarakatan. Tugas Satlinmas berdasarkan Permendagri No. 84 Tahun 2014 yaitu membantu dalam penanggulangan bencana, membantu keamanan, ketenteraman dan ketertiban



masyarakat, membantu dalam kegiatan sosial kemasyarakatan, membantu penanganan ketenteraman, ketertiban dan keamanan dalam penyelenggaraan pemilu, dan membantu upaya pertahanan negara.

Karena peranannya yang penting, Kabupaten Sidenreng Rappang memasukkan Satlinmas dalam struktur Dinas Satpol PP. Dalam peraturan perundang-undangan, Satlinmas diusulkan pada tingkat desa dan kemudian dilantik oleh kepala daerah melalui Dinas Satpol PP. Karena jumlahnya terus bertambah, cakupan Satlinmas Kabupaten Sidenreng Rappang selama tahun 2016 hingga 2018 mengalami kenaikan, dari 55 persen, kemudian menjadi 70 persen, dan masing-masing sebesar 75 persen dan 80 persen. Namun nampaknya memasuki tahun 2020, terjadi pengurangan petugas sehingga cakupannya turun drastis hanya 31 persen, paling rendah dalam lima tahun terakhir.

Grafik 2.149.  
Cakupan Petugas Perlindungan Masyarakat (Linmas)  
Kabupaten Sidenreng Rappang, Tahun 2016-2020 (%)



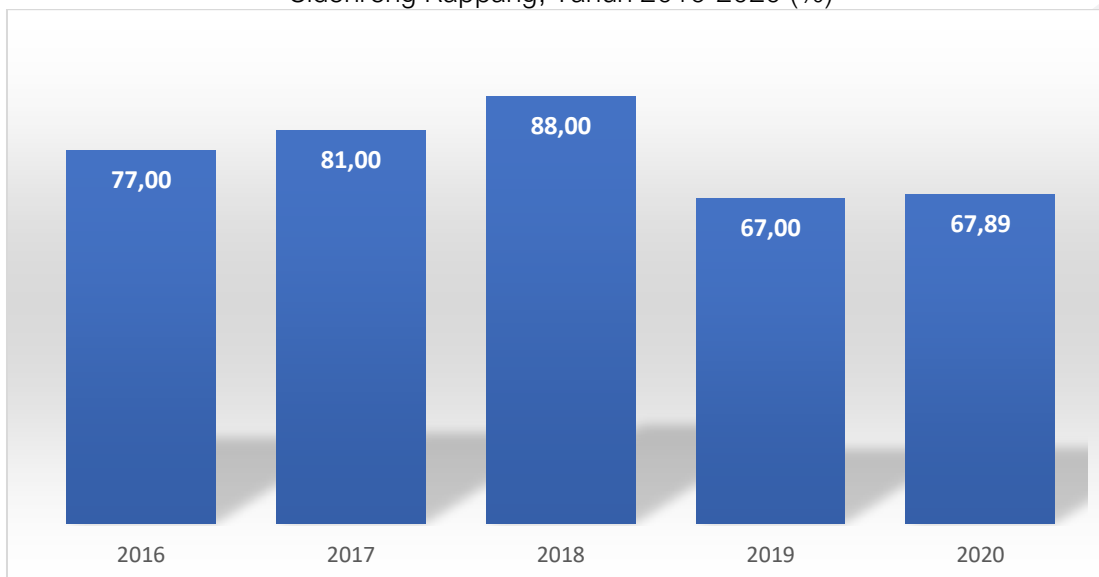
Sumber: Dinas Satpol PP dan Pemadam Kebakaran Kabupaten Sidenreng Rappang; 2021

b. Tingkat Penyelesaian Pelanggaran K3 (Ketertiban, Ketentraman, Keindahan)

Menurunnya cakupan petugas Linmas tahun 2019 sangat memengaruhi tingkat penyelesaian pelanggaran ketertiban, ketentraman, keindahan (K3), sebab jika laporan meningkat sementara jumlah petugasnya berkurang maka penyelesaian pelanggaran pasti terhambat. Kondisi tersebut terjadi di Kabupaten Sidenreng Rappang, dimana dari tahun 2016 hingga 2018 tingkat penyelesaian pelanggaran K3 terus meningkat.



Grafik 2.150.  
Tingkat Penyelesaian Pelanggaran K3 (Ketertiban, Ketentraman, Keindahan) Kabupaten Sidenreng Rappang, Tahun 2016-2020 (%)



Sumber: Dinas Satpol PP dan Pemadam Kebakaran Kabupaten Sidenreng Rappang; 2021

Tahun 2016, dari semua laporan pelanggaran yang masuk di Dinas Satpol PP, 73 persen bisa diselesaikan, kemudian angkanya naik menjadi 77 persen tahun 2016. Tahun 2018 dan 2019, kemampuan Satlinmas mengatasi pelanggaran K3 semakin baik, sebab tingkat penyelesaiannya masing-masing naik sebesar 81 persen dan 88 persen. Tapi karena tahun 2019 dan tahun 2020 cakupan petugas Linmas turun signifikan, maka pengaruhnya terhadap tingkat penyelesaian juga cukup besar karena menurunkan hingga 67 persen dan 67.89 tingkat penyelesaian pelanggaran.

c. Tingkat Waktu Tanggap (Response Time Rate) Daerah Layanan Wilayah Manajemen Kebakaran (WMK)

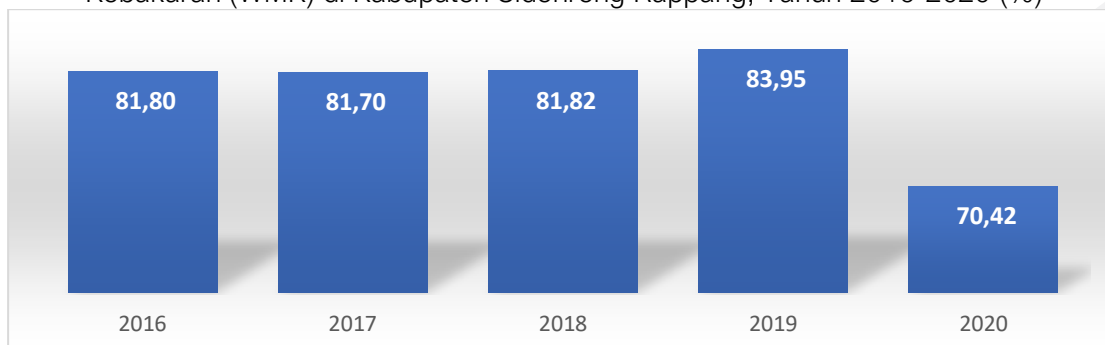
Pelayanan publik, terutama yang berkaitan dengan ketentraman dan perlindungan masyarakat menuntut ketepatan dan kecepatan penanganan. Salah satu pelayanan publik yang sangat membutuhkan kecepatan penanganan adalah pemadam kebakaran. Itu sebabnya untuk mengukur kinerja Dinas Pemadam Kebakaran indikatornya adalah tingkat waktu tanggap (response time rate) yang dibutuhkan oleh petugas ketika terjadi kebakaran. Waktu tanggap adalah total waktu yang dihitung dari saat berita kebakaran diterima, pengiriman pasukan dan sarana pemadam kebakaran ke lokasi kebakaran sampai dengan kondisi siap untuk melaksanakan operasi pemadaman (biasa ditandai dengan keluarnya air/ penyemprotan air pertama).





Grafik 2.151.

Tingkat Waktu Tanggap (Response Time Rate) Daerah Layanan Wilayah Manajemen Kebakaran (WMK) di Kabupaten Sidenreng Rappang, Tahun 2016-2020 (%)



Sumber: Dinas Satpol PP dan Pemadam Kebakaran Kabupaten Sidenreng Rappang; 2021

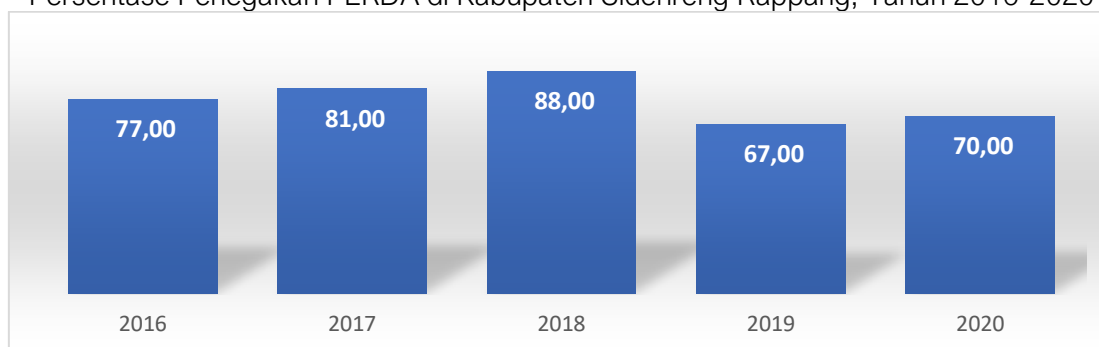
Kabupaten Sidenreng Rappang termasuk daerah yang memiliki tingkat waktu tanggap manajemen kebakaran cukup tinggi. Tahun 2016, persentase kasus kebakaran di WMK yang tertangani dalam waktu maksimal 15 menit sudah mencapai 80 persen dari total kasus kebakaran di WMK. Angka tersebut kemudian naik menjadi 81,80 persen setahun kemudian, tapi tahun 2017 menurun sedikit ke level 81,70 persen. Secara berturut-turut tingkat waktu tanggap penanganan kebakaran di Kabupaten Sidenreng Rappang naik masing-masing sebesar 81,82 persen dan 83,95 persen tahun 2018 dan 2019, sekaligus menjadi yang tertinggi selama kurun waktu lima tahun terakhir. Angka tahun 2020 menunjukkan bahwa dari total kejadian kebakaran tahun 2020 di WMK, 70,42 persen diantaranya bisa ditangani dibawah 15 menit.

d. Persentase Penegakan PERDA

Salah satu tugas utama Satpol PP adalah memastikan bahwa peraturan daerah yang sudah diputuskan dilaksanakan sebaik-baiknya. Peran penegakan Perda di Kabupaten Sidenreng Rappang nampaknya sudah dilaksanakan dengan cukup baik oleh Satpol PP, sebab dalam lima tahun terakhir angka persentase penegakan Perda cenderung naik. Tahun 2016, ada 73 Perda di Kabupaten Sidenreng Rappang yang sudah dilaksanakan, angkanya kemudian bertambah jadi 77 persen tahun 2016, dan mencapai 81 persen pada tahun 2017. Angka tertinggi dicapai tahun 2018, dimana petugas penegak Perda mampu mengakkan 80 persen Perda dari total Perda yang dibuat pemerintah daerah. Namun setahun kemudian, terjadinya penurunan tajam hingga 70 persen. Salah satu penyebabnya adalah pengurangan sumberdaya manusia sehingga mempengaruhi tugas Satpol PP.



Grafik 2.152.  
Persentase Penegakan PERDA di Kabupaten Sidenreng Rappang, Tahun 2016-2020



Sumber: Dinas Satpol PP dan Pemadam Kebakaran Kabupaten Sidenreng Rappang; 2021

### 2.3.1.6. Sosial

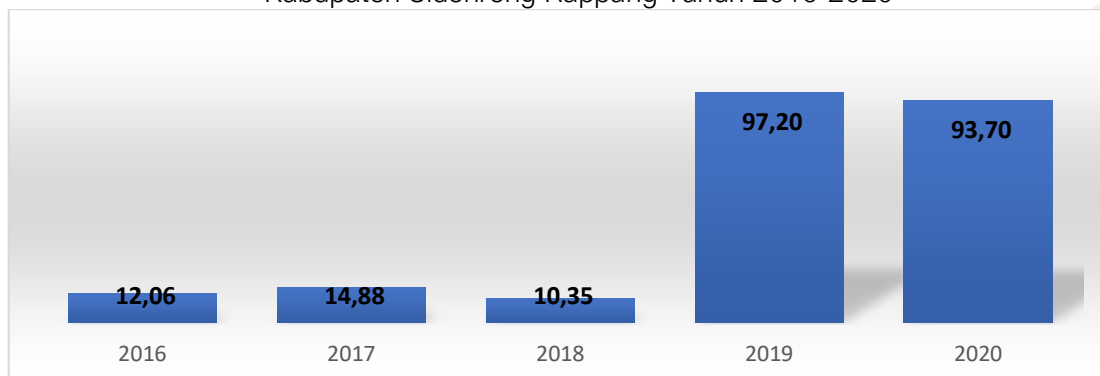
#### a. Persentase PMKS yang Memperoleh Bantuan Sosial

Pembangunan di bidang kesejahteraan sosial merupakan bagian yang tidak terpisahkan dengan pembangunan nasional. Sasaran utama pembangunan kesejahteraan sosial adalah Penyandang Masalah Kesejahteraan Sosial (PMKS). Kerawanan sosial ekonomi, ketunasosialan, keterlantaran, kecacatan, penyimpangan perilaku, keterpencilan, eksploitasi, dan diskriminasi, serta kerentanan sosial warga masyarakat yang berpotensi menjadi PMKS, juga merupakan masalah-masalah yang masih harus diatasi. Selain itu, bencana alam dan sosial, merupakan masalah yang kejadiannya sulit diperkirakan secara cepat dan tepat. Bantuan sosial merupakan bantuan yang diberikan secara langsung tanpa adanya kewajiban berkontribusi dari masyarakat. Bantuan ini diharapkan mampu melayani seluruh lapisan masyarakat dan memberdayakan mereka yang lemah dan tidak mampu untuk dapat mempertahankan kehidupan yang layak sesuai dengan martabat kehidupan manusia dalam melewati berbagai situasi.

Persentase PMKS yang memperoleh bantuan sosial menunjukkan perbandingan antara jumlah PMKS yang diberikan bantuan dengan jumlah PMKS yang seharusnya menerima bantuan. Dalam lima tahun terakhir, persentase PMKS yang memperoleh bantuan sosial menunjukkan tren penurunan. Pada tahun 2016, persentase PMKS yang memperoleh bantuan sosial mencatatkan angka 12,06 persen, menurun menjadi 93,70 persen di tahun 2020. Penurunan ini menunjukkan pentingnya perhatian pemerintah untuk tetap meningkatkan akses terhadap PMKS tidak hanya dilakukan melalui penjangkauan tetapi juga dilakukan melalui pendekatan persuasif.



Grafik 2.153.  
Persentase PMKS yang Memperoleh Bantuan Sosial  
Kabupaten Sidenreng Rappang Tahun 2016-2020



Sumber: Dinas Sosial Kabupaten Sidenreng Rappang; 2021

b. Persentase PMKS yang Tertangani

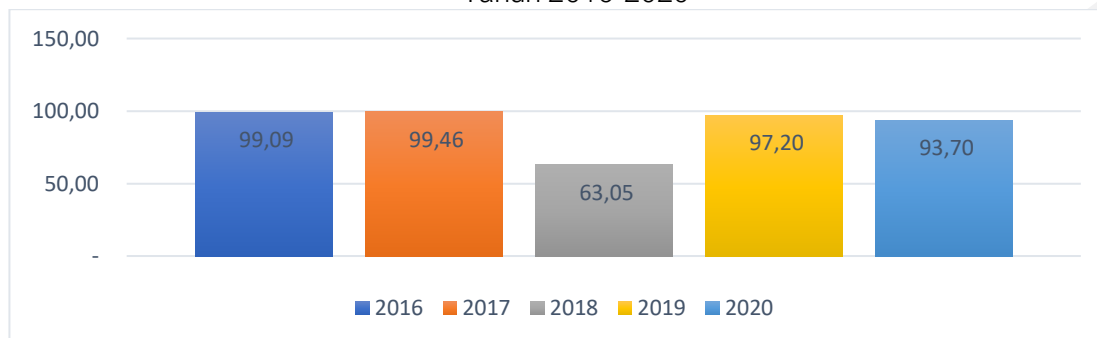
Pembangunan sosial yang telah dilaksanakan oleh Pemerintah selama ini diharapkan mampu menyelesaikan permasalahan sosial seperti kemiskinan, ketelantaran, kecacatan, ketunasosialan, keterpencilan, dan penanganan korban akibat kejadian bencana alam serta bencana sosial. Namun, ternyata pembangunan yang dilaksanakan masih dihadapkan pada sejumlah persoalan penting seperti keterbatasan anggaran, kurangnya efektivitas pelaksanaan bantuan dan pelayanan jaminan sosial, serta luasnya cakupan pelayanan.

Penanganan para PMKS sudah seharusnya menjadi salah satu program prioritas pemerintah. Hal ini sudah tertuang dalam Undang-Undang Nomor 11 Tahun 2009 tentang Kesejahteraan Sosial. Dalam UU tersebut dijabarkan bahwa kesejahteraan sosial adalah kondisi terpenuhinya kebutuhan material, spiritual dan sosial warga negara agar dapat hidup layak dan mampu mengembangkan diri sehingga dapat melaksanakan fungsi sosialnya. Penanganan kesejahteraan sosial bertujuan untuk meningkatkan taraf kesejahteraan, kualitas, dan kelangsungan hidup; memulihkan fungsi sosial dalam rangka mencapai kemandirian; meningkatkan ketahanan sosial masyarakat dalam mencegah dan menangani masalah kesejahteraan sosial; meningkatkan kemampuan, kepedulian dan tanggungjawab sosial.

Dalam lima tahun terakhir, persentase PMKS yang tertangani menunjukkan tren fluktuatif. Pada tahun 2016, persentase PMKS yang tertangani hampir 100 persen atau seki 99,09 persen, lalu meningkat kembali menjadi 99,46 persen di tahun 2017. Pada tahun 2018 mengalami penurunan drastis menjadi 63,05 persen, kemudian kembali meningkat menjadi 93,7 persen di tahun 2020.



Grafik 2.154.  
Persentase PMKS yang Tertangani di Kabupaten Sidenreng Rappang  
Tahun 2016-2020



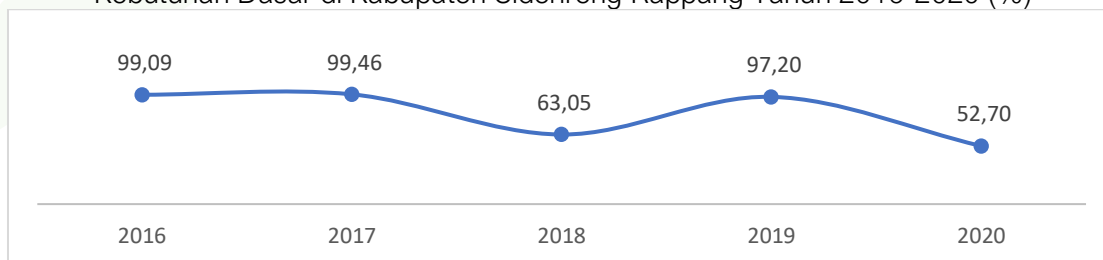
Sumber: Dinas Sosial Kabupaten Sidenreng Rappang; 2021

c. Persentase PMKS Skala yang Memperoleh Bantuan Sosial Untuk Pemenuhan Kebutuhan Dasar

Permasalahan kesejahteraan sosial yang berkembang dewasa ini menunjukkan bahwa ada sebagian masyarakat yang belum terpenuhi kebutuhan dasarnya secara mandiri dan hidup dalam kondisi kemiskinan. Mereka umumnya mengalami hambatan fungsi sosial dalam hidup bermasyarakat, kesulitan dalam mengakses sistem pelayanan sosial dasar dan tidak dapat menikmati kehidupan yang layak bagi kemanusiaan. Dalam hal ini, yang dihadapi oleh PMKS adalah belum terpenuhinya pelayanan sosial dasar seperti kesehatan, pendidikan, sandang, pangan, papan, dan kebutuhan dasar lainnya.

Dalam lima tahun terakhir, Persentase PMKS skala yang memperoleh bantuan sosial untuk pemenuhan kebutuhan dasar di Kabupaten Sidenreng Rappang cenderung menurun. Tahun 2016, 99,09 persen PMKS sudah memperoleh bantuan sosial, tapi perlahan menurun, bahkan tahun 2018 merupakan angka paling rendah selama periode ini yaitu 63,05 persen. Meskipun mengalami kenaikan jadi 97,2 persen tahun 2019, tapi angka tersebut turun pada tahun 2020 lebih rendah dari capaian lima tahun lalu sebanyak 52,7 persen. Hal ini disebabkan karena adanya wabah covid-19.

Grafik 2.155.  
Persentase PMKS Skala yang Memperoleh Bantuan Sosial Untuk Pemenuhan  
Kebutuhan Dasar di Kabupaten Sidenreng Rappang Tahun 2016-2020 (%)



Sumber: Dinas Sosial Kabupaten Sidenreng Rappang; 2021





d. Persentase Panti Sosial yang Menyediakan Sarana Prasarana Pelayanan Kesehatan Sosial

Panti sosial mempunyai tugas melaksanakan pelayanan dan rehabilitasi sosial bagi PMKS agar mampu berperan aktif serta berkehidupan dalam masyarakat. Persentase panti sosial yang menyediakan sarana prasarana pelayanan kesehatan sosial menunjukkan perbandingan antara jumlah panti sosial yang menyediakan sarana prasarana pelayanan kesehatan sosial dengan jumlah panti sosial yang seharusnya menyediakan sarana prasarana pelayanan kesehatan sosial. Di Kabupaten Sidenreng Rappang terdapat empat (4) panti sosial yang melaksanakan pelayanan dan rehabilitasi sosial bagi PMKS. Dalam lima tahun terakhir, seluruh panti sosial tersebut menyediakan sarana prasarana pelayanan kesehatan sosial. Hal ini ditunjukkan oleh persentase panti sosial yang menyediakan sarana dan prasarana pelayanan kesehatan sosial mencatatkan angka 100 persen dalam kurun waktu 2016-2020.

e. Persentase Wahana Kesejahteraan Sosial Berbasis Masyarakat (WKBSM) yang Menyediakan Sarana Prasarana Pelayanan Kesejahteraan Sosial

Wahana Kesejahteraan Sosial Berbasis Masyarakat (WKBSM) adalah sistem kerjasama antar keperangkatan pelayanan sosial di akar rumput yang terdiri atas usaha kelompok, lembaga, maupun jaringan pendukungnya baik yang tumbuh melalui proses alamiah dan tradisional maupun lembaga yang sengaja dibentuk dan dikembangkan oleh masyarakat pada tingkat lokal, sehingga dapat menumbuhkan sinergi lokal dalam pelaksanaan tugas di bidang usaha kesejahteraan sosial. Persentase WKBSM yang menyediakan sarana prasarana pelayanan kesejahteraan sosial menunjukkan perbandingan antara jumlah WKBSM yang menyediakan sarana dan prasarana pelayanan kesejahteraan sosial dengan Jumlah WKBSM yang seharusnya menyediakan sarana dan prasarana pelayanan kesejahteraan sosial. Sejak tahun 2016, tidak ada WKBSM yang menyediakan sarana prasarana pelayanan kesejahteraan sosial. Angka tersebut stagnan hingga tahun 2020. Artinya partisipasi usaha kelompok ataupun lembaga berbasis sosial masyarakat di Kabupaten Sidenreng Rappang masih belum ada dalam penyediaan sarana dan prasarana pelayanan kesejahteraan sosial.

f. Persentase Korban Bencana yang Menerima Bantuan Sosial Selama Masa Tanggap Darurat

Bencana alam dan kerusuhan ataupun konflik sosial tetap perlu mendapatkan perhatian karena kejadian bencana umumnya menimbulkan korban jiwa, kerugian dan



kehilangan harta benda yang tidak sedikit, yaitu kerusakan rumah, serta sarana dan prasarana umum lainnya. Kejadian bencana alam seperti banjir bandang, tanah longsor, gempa, dan angin puting beliung sering terjadi di beberapa tempat di wilayah Indonesia termasuk Kabupaten Sidenreng Rappang. Bencana alam sering tidak dapat diperkirakan lokasi, waktu, dan besaran kejadiannya. Oleh karena itu, bantuan sosial sudah seharusnya menjadi salah satu bantalan bagi masyarakat ketika tertimpa bencana.

Persentase korban bencana yang menerima bantuan sosial selama masa tanggap darurat menunjukkan perbandingan antara jumlah korban bencana yang menerima bantuan sosial selama masa tanggap darurat dengan jumlah korban bencana yang seharusnya menerima bantuan sosial selama masa tanggap darurat. Dalam lima tahun terakhir, seluruh korban bencana selama masa tanggap darurat memperoleh bantuan sosial. Hal ini ditunjukkan oleh persentase korban bencana yang menerima bantuan sosial selama masa tanggap darurat mencatatkan angka 100 persen selama Tahun 2016-2020

- g. Persentase Korban Bencana yang Dievakuasi Dengan Menggunakan Sarana Prasarana Tanggap Darurat Lengkap

Keadaan darurat bencana adalah suatu keadaan yang mengancam dan mengganggu kehidupan dan penghidupan sekelompok orang/masyarakat yang memerlukan tindakan penanganan segera dan memadai, yang meliputi kondisi siaga darurat, tanggap darurat, dan transisi darurat ke pemulihan. Dalam upaya meminimalisir korban bencana sangat diperlukan sarana dan prasarana yang lengkap.

Persentase korban bencana yang dievakuasi dengan menggunakan sarana prasarana tanggap darurat lengkap menunjukkan perbandingan antara jumlah korban bencana yang dievakuasi dengan menggunakan sarana prasarana tanggap darurat lengkap dengan jumlah korban bencana yang seharusnya dievakuasi dengan menggunakan sarana prasarana tanggap darurat lengkap. Pada tahun 2018 dan 2019, seluruh korban bencana di Kabupaten Sidenreng Rappang dievakuasi dengan menggunakan sarana prasarana tanggap darurat yang lengkap. Hal ini ditunjukkan oleh persentase korban bencana yang dievakuasi dengan menggunakan sarana prasarana tanggap darurat lengkap mencatatkan angka 100 persen selama Tahun 2016-2020.

- h. Persentase Penyandang Cacat Fisik Dan Mental, Serta Lanjut Usia Tidak Potensial yang Telah Menerima Jaminan Sosial



Kecacatan sering menyebabkan gangguan dan kendala bagi para penyandangnyanya, apalagi bila dikaitkan dengan masalah sosial lain, seperti kemiskinan dan pengangguran. Persoalan ini memengaruhi aktivitas fisik, kepercayaan, harga diri, dan interaksi sosial para penyandang cacat dengan masyarakat dan lingkungan sekitarnya. Selain itu, para penyandang cacat juga menghadapi kondisi lain seperti, terbatasnya sarana dan prasarana pelayanan sosial, minimnya aksesibilitas pelayanan umum yang dapat mempermudah kehidupan penyandang cacat, pendidikan dan kesehatan, serta pelayanan lainnya yang dibutuhkan oleh penyandang cacat. Hal itu mengakibatkan hak dasar mereka untuk tumbuh kembang dan berkreasi sebagaimana manusia yang sempurna menjadi terkendala.

Surat Edaran Menteri Perencanaan Pembangunan Nasional/Kepala Badan Perencanaan Pembangunan Nasional No.3064/M.PPN/05/2006 tanggal 19 Mei 2006 tentang perencanaan pembangunan yang memberi aksesibilitas bagi penyandang cacat telah menegaskan bahwa masyarakat dan Pemerintah wajib menyediakan aksesibilitas sarana dan prasarana umum bagi penyandang cacat pada bangunan umum, jalan umum, pertamanan, pemakaman umum, dan angkutan umum yang dilaksanakan secara bertahap dengan memperhatikan prioritas aksesibilitas yang dibutuhkan penyandang cacat.

Persentase penyandang cacat fisik dan mental, serta lanjut usia tidak potensial yang telah menerima jaminan sosial menunjukkan perbandingan antara jumlah penyandang cacat fisik dan mental, serta lansia tidak potensial yang telah menerima jaminan sosial dengan jumlah penyandang cacat fisik dan mental, serta lansia tidak potensial yang seharusnya menerima jaminan sosial. Selama tahun 2016-2020, persentase penyandang cacat fisik dan mental, serta lanjut usia tidak potensial di Kabupaten Sidenreng Rappang yang telah menerima jaminan sosial mencatatkan angka 100 persen. Hal ini menunjukkan tingginya perhatian masyarakat maupun pemerintah terhadap penyandang cacat fisik dan mental, serta lanjut usia tidak potensial.

### **2.3.2. Layanan Urusan Wajib Non Dasar**

#### **2.3.2.1. Tenaga Kerja**

##### **a. Angka Sengketa Pengusaha-Pekerja Per Tahun**

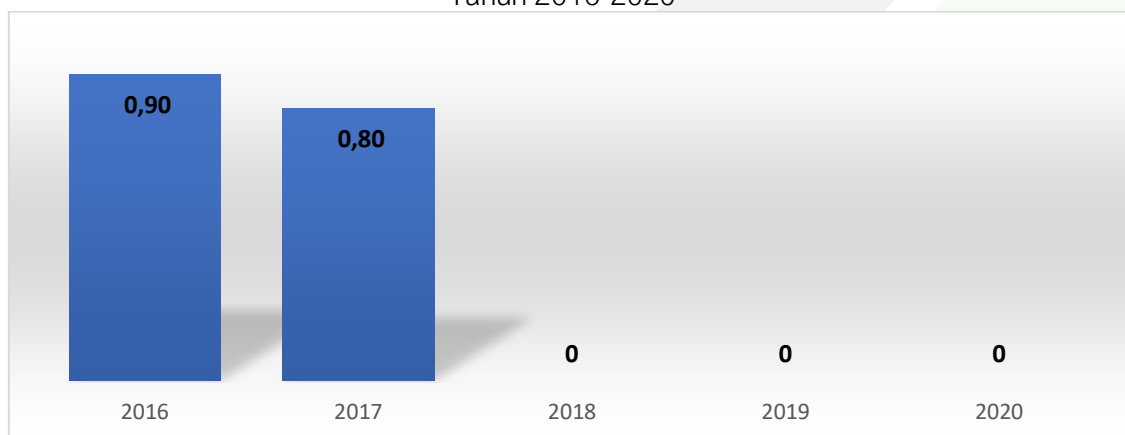
Dalam pelaksanaan hubungan industrial dimungkinkan terjadi perbedaan persepsi dan penafsiran maupun tidak dilaksanakannya hak dan kewajiban sebagaimana yang diatur dalam perjanjian kerja/ peraturan perusahaan/ perjanjian kerja bersama/



peraturan perundang-undangan yang berlaku oleh pengusaha maupun pekerja/buruh yang dapat berujung kepada terjadinya perselisihan hubungan industrial.

Pada tahun 2016, angka sengketa pengusaha-pekerja mencatatkan angka 0,90 kemudian turun menjadi 0,9 persen ditahun 2017, lalu turun dan mencatatkan angka 0 kasus ditahun 2019 dan tahun 2020. Hal ini menunjukkan perbaikan dalam hal hubungan kerja antara pengusaha dan pekerja di Kabupaten Sidenreng Rappang.

Grafik 2.156.  
Angka Sengketa Pengusaha-Pekerja per Tahun di Kabupaten Sidenreng Rappang Tahun 2016-2020



Sumber: Dinas Koperasi, Usaha Kecil, Menengah, Tenaga Kerja, dan Transmigrasi Kabupaten Sidenreng Rappang; 2021

b. Besaran Kasus yang Diselesaikan Dengan Perjanjian Bersama (PB)

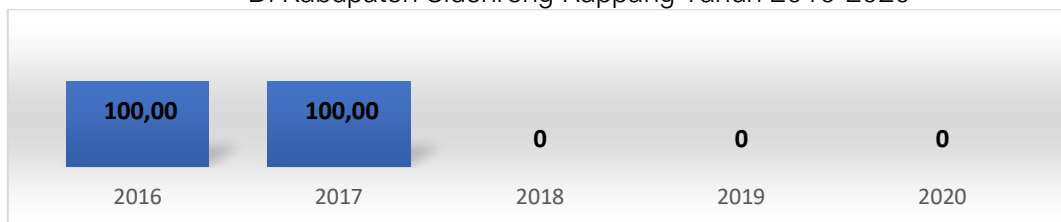
Dalam lima tahun terakhir, seluruh kasus sengketa antara pengusaha dan pekerja dapat diselesaikan dengan perjanjian bersama. Pada tahun 2016, terdapat sekitar 0,9 persen angka sengketa, dan keseluruhan sengketa tersebut dapat diselesaikan dengan perjanjian bersama. Hal ini ditunjukkan oleh besaran kasus yang diselesaikan dengan perjanjian bersama mencatatkan angka 100 persen. Hal yang sama juga untuk tahun 2017.

Sengketa tersebut diselesaikan oleh mediator hubungan industrial. Sesuai Keputusan Menteri Tenaga Kerja dan Transmigrasi Nomor KEP.92/MEN/VI/2004 Mediator Hubungan Industrial berkewajiban memanggil para pihak yang berselisih untuk dapat didengar keterangan yang diperlukan; mengatur dan memimpin mediasi; membantu membuat perjanjian bersama, apabila tercapai kesepakatan; membuat anjuran secara tertulis, apabila tidak tercapai kesepakatan penyelesaian; membuat risalah penyelesaian perselisihan hubungan industrial; membuat laporan hasil penyelesaian perselisihan hubungan industrial.





Grafik 2.157.  
Besaran Kasus yang Diselesaikan dengan Perjanjian Bersama  
Di Kabupaten Sidenreng Rappang Tahun 2016-2020



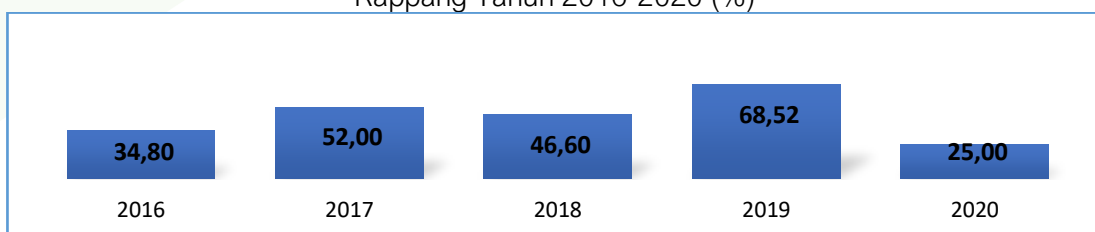
Sumber: Dinas Koperasi, Usaha Kecil, Menengah, Tenaga Kerja, dan Transmigrasi Kabupaten Sidenreng Rappang; 2021

c. Besaran Pencari Kerja Yang Terdaftar Yang Ditempatkan

Pengangguran masih menjadi permasalahan di Kabupaten Sidenreng Rappang. Tercatat ada 25,00 persen angkatan kerja yang belum mendapatkan pekerjaan tahun 2020 atau setara dengan 5.875 orang. Pemerintah daerah seharusnya bisa mengambil peran lebih besar dengan memfasilitasi pencari kerja dengan pemberi kerja, misalnya melalui job fair. Hal tersebut relevan dilakukan oleh pemerintah daerah sebab mereka memiliki informasi yang memadai terkait dengan perusahaan yang sedang membutuhkan pekerja.

Pemerintah daerah bisa mencatat angkatan yang sedang mencari pekerjaan dan ketika perusahaan sedang mencari pekerja, pemerintah daerah bisa memfasilitasi angkatan kerja terdaftar tadi untuk melamar pekerjaan tersebut. Selama lima tahun terakhir, besaran pencari kerja terdaftar dan ditempatkan di Kabupaten Sidenreng Rappang menunjukkan kenaikan. Tahun 2016, angkanya masih 34,8 persen, secara konsisten mengalami kenaikan penurunan hingga mencapai 25,00 persen tahun 2020. Ini menjadi capaian yang terendah bagi Pemda. Hal ini menjadi perhatian bagi pemda. Salah satu penyebabnya adalah lowongan kerja yang tersedia jauh lebih rendah dibandingkan jumlah pencari kerja yang setiap tahun bertambah banyak.

Grafik 2.158.  
Besaran Pencari Kerja Yang Terdaftar yang Ditempatkan di Kabupaten Sidenreng  
Rappang Tahun 2016-2020 (%)



Sumber: Dinas Koperasi, Usaha Kecil, Menengah, Tenaga Kerja Dan Transmigrasi Kabupaten Sidenreng Rappang; 2021



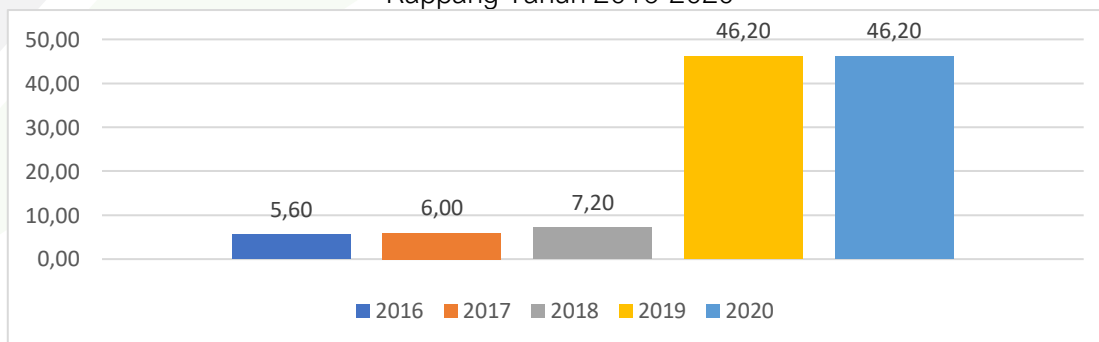
d. Keselamatan dan Perlindungan

Setiap pekerjaan memiliki risiko masing-masing yang seharusnya menjadi tanggung jawab perusahaan yang diatur dalam UU No. 1 Tahun 1970 Tentang Keselamatan Kerja dan UU No. 13 Tahun 2003 Tentang Ketenagakerjaan. Dalam UU Ketenagakerjaan Pasal 35 Ayat 3 disebutkan bahwa pemberi kerja dalam mempekerjakan tenaga kerja wajib memberikan perlindungan yang mencakup kesejahteraan, keselamatan, dan kesehatan baik mental maupun fisik tenaga kerja. Karena itu pemerintah membuat peraturan pelaksana yaitu PP No. 50 Tahun 2012 Tentang Penerapan Sistem Manajemen Keselamatan Dan Kesehatan Kerja.

Kewajiban perusahaan untuk menerapkan K3 diatur dalam PP No. 50 Tahun 2012. Peraturan pemerintah tersebut menggunakan istilah Sistem Manajemen Keselamatan dan Kesehatan Kerja (SMK3) yaitu bagian dari sistem manajemen perusahaan secara keseluruhan dalam rangka pengendalian risiko yang berkaitan dengan kegiatan kerja guna terciptanya tempat kerja yang aman, efisien dan produktif. Oleh karena itu, penerapan SMK3 merupakan kewajiban perusahaan.

Namun faktanya di Kabupaten Sidenreng Rappang, kewajiban ini belum dijalankan oleh seluruh perusahaan. Berdasarkan data Dinas Koperasi, Usaha Kecil, Menengah, Tenaga Kerja Dan Transmigrasi Kabupaten Sidenreng Rappang, hanya 46,20 persen perusahaan yang menerapkan K3 dalam aktivitas operasional tahun 2020, sementara 53,8 persen belum menerapkan K3. Realisasi tahun 2020 memang yang tertinggi selama lima tahun terakhir. Empat tahun lalu, angkanya bahkan hanya 5,60 persen. Meski begitu, angka tersebut sudah berada diatas target pemerintah daerah sebesar 20,6 persen.

Grafik 2.159.  
Persentase Jumlah Perusahaan yang Menerapkan K3 di Kabupaten Sidenreng Rappang Tahun 2016-2020



Sumber: Dinas Koperasi, Usaha Kecil, Menengah, Tenaga Kerja Dan Transmigrasi Kabupaten Sidenreng Rappang; 2021



e. Besaran Pekerja/Buruh Yang Menjadi Peserta Program Jamsostek

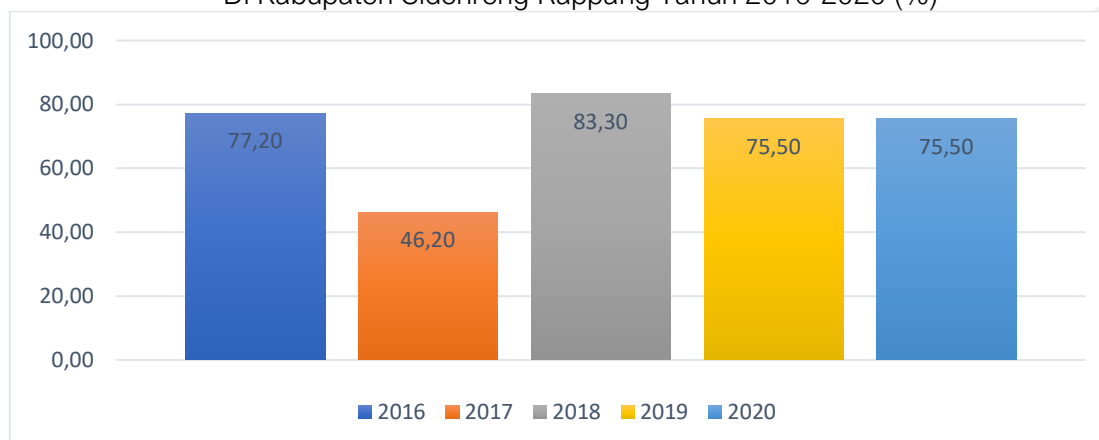
Ketika seorang pekerja pensiun atau mengalami PHK secara drastis pendapatan rumah tangga akan mengalami perubahan. Jika yang pensiun adalah ASN, mereka tak perlu khawatir, sebab setiap bulan negara masih menjamin pendapatan melalui gaji pensiun, namun yang jadi persoalan jika yang pensiun adalah pegawai swasta. Persoalan lainnya adalah ketika seorang pegawai swasta mengalami PHK, maka mereka hanya menerima pesangon beberapa bulan gaji dan tunjangan. Perusahaan tidak akan menanggung sama seperti negara menanggung pekerjanya. Untuk itulah dibentuk BPJS Ketenagakerjaan yang dulunya dikenal Jamsostek.

BPJS Ketenagakerjaan dibentuk untuk memberikan jaminan dan perlindungan sosial bagi pekerja di seluruh Indonesia. Melalui berbagai programnya, BPJS Ketenagakerjaan berusaha memberi kepastian perlindungan dan kesejahteraan sosial bagi seluruh rakyat Indonesia. Bagi siapaun yang mendaftar sebagai peserta BPJS Ketenagakerjaan akan mendapatkan manfaat Jaminan Kecelakaan Kerja (JKK), Jaminan Hari Tua (JHT), Jaminan Kematian (JK), dan Jaminan Pensiun (JP). Perusahaan sebagai pihak yang bertanggung jawab atas kesejahteraan pekerjanya, harus mendaftarkan para pekerjanya sebagai peserta BPJS Ketenagakerjaan. Kewajiban tersebut diatur dalam UU No. 24 Tahun 2011 tentang Badan Penyelenggara Jaminan Sosial.

Meskipun sudah jelas diatur dalam perturan perundang-undangan, masih ada perusahaan yang tidak mendaftarkan pekerjanya sebagai peserta BPJS Ketenagakerjaan, termasuk di Kabupaten Sidenreng Rappang. Bahkan tahun 2017, angka besaran pekerja/buruh yang menjadi peserta program Jamsostek sempat mengalami penurunan dari 77,2 persen ke 46,2 persen. Memasuki tahun 2018, persentasenya naik sebesar 83,3 persen, angka tertinggi selama lima tahun terakhir, sebelum turun jadi 75,5 persen setahun kemudian. Angka tersebut berada dibawah target Pemda yaitu sebesar 86,8 persen. Menurut pemerintah daerah, tidak tercapainya target tersebut karena kurangnya sosialisasi pentingnya asuransi ketenagakerjaan sehingga banyak pekerja yang merasa tidak membutuhkan BPJS Ketenagakerjaan.



Grafik 2.160.  
Besaran Pekerja/Buruh yang Menjadi Peserta Program Jamsostek  
Di Kabupaten Sidenreng Rappang Tahun 2016-2020 (%)

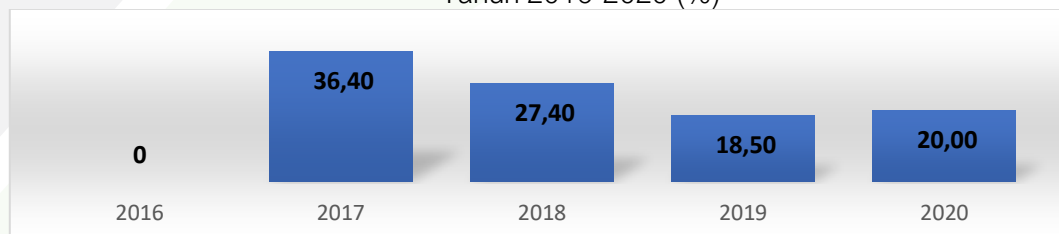


Sumber: Dinas Koperasi, Usaha Kecil, Menengah, Tenaga Kerja Dan Transmigrasi Kabupaten Sidenreng Rappang; 2021

f. Besaran Pemeriksaan Perusahaan

Perusahaan yang melanggar ketentuan perundang-undangan wajib diperiksa oleh pemerintah daerah. Data Dinas Koperasi, Usaha Kecil, Menengah, Tenaga Kerja Dan Transmigrasi Kabupaten Sidenreng Rappang menunjukkan persentase perusahaan yang diperiksa mengalami penurunan lima tahun terakhir. Tahun 2016, tercatat tidak ada satupun perusahaan yang diperiksa. Tahun 2017 angkanya naik signifikan jadi 36,4 persen, namun tidak konsisten, sebab dua tahun selanjutnya persentase perlahan turun masing-masing menjadi 27,4 persen dan 18,5 persen tahun 2018 dan 2019. Pada tahun 2020 naik menjadi 20 persen. Peningkatan tersebut belum mencapai target yang ditentukan sebesar 27,4 persen tidak tercapai.

Grafik 2.161.  
Besaran Pemeriksaan Perusahaan di Kabupaten Sidenreng Rappang  
Tahun 2016-2020 (%)



Sumber: Dinas Koperasi, Usaha Kecil, Menengah, Tenaga Kerja Dan Transmigrasi Kabupaten Sidenreng Rappang; 2021

g. Besaran Pengujian Peralatan di Perusahaan

Unit pengawas ketenagakerjaan juga memiliki kewenangan untuk memeriksa semua peralatan milik perusahaan untuk memastikan tidak ada pelanggaran terhadap






peraturan perundang-undangan. Pengujian peralatan perusahaan berdasar pada UU No. 7 Tahun 1981 Tentang Wajib Laport Ketenagakerjaan Di Perusahaan dan Perpres No. 21 Tahun 2010 Tentang Pengawasan Ketenagakerjaan.

Berdasarkan data Dinas Koperasi, Usaha Kecil, Menengah, Tenaga Kerja Dan Transmigrasi Kabupaten Sidenreng Rappang, kewajiban tersebut belum sepenuhnya dijalankan. Tahun 2016, ada 31,30 persen perusahaan yang peralatannya telah diperiksa oleh unit pengawas ketenagakerjaan setahun kemudian turun jadi 31, persen. Angka besaran pengujian peralatan di perusahaan di Kabupaten Sidenreng Rappang sempat mencapai 100 persen tahun 2017, tapi bertahan lama sebab tahun 2018 turun lagi ke 72,4 persen dan di tahun 2019 dan 2020 tidak ada sama sekali atau 0 persen.

Grafik 2.162.

Besaran Pengujian Peralatan di Perusahaan di Kabupaten Sidenreng Rappang Tahun 2016-2020 (%)



Sumber: Dinas Koperasi, Usaha Kecil, Menengah, Tenaga Kerja Dan Transmigrasi Kabupaten Sidenreng Rappang; 2021

h. Besaran Tenaga Kerja yang Mendapatkan Pelatihan Berbasis Kompetensi

Tenaga kerja merupakan faktor produksi utama dalam proses produksi barang dan jasa. Jumlah output yang bisa dihasilkan oleh sebuah perusahaan, bergantung pada produktivitas tenaga kerja, semakin tinggi produktivitas maka semakin besar pula output yang dihasilkan, begitupun sebaliknya. Pada level daerah, produktivitas tenaga kerja menentukan nilai PDRB. Oleh karena itu, mendorong pertumbuhan ekonomi daerah mensyaratkan pemerintah untuk mendorong produktivitas tenaga kerja.

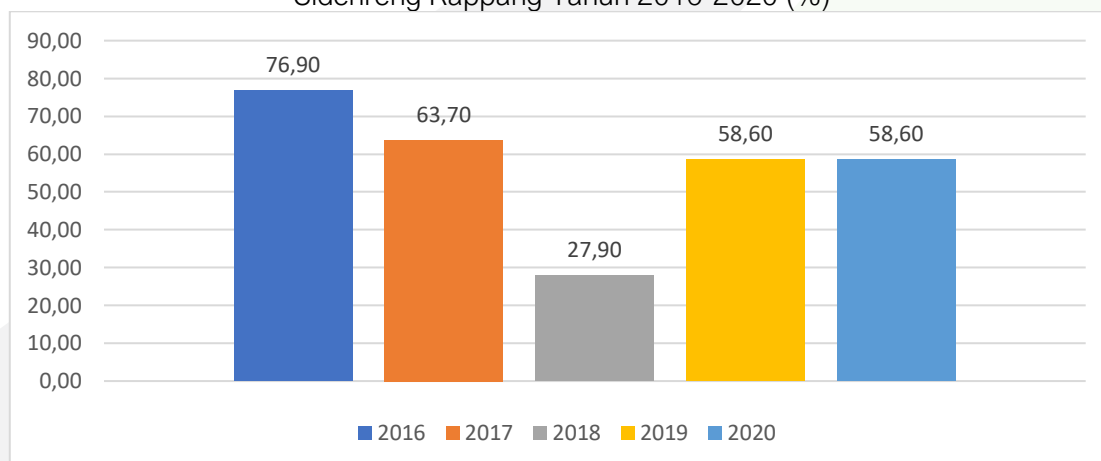
Produktivitas tenaga kerja ditentukan oleh modal manusia (*human capital*) yang terdiri dari pengetahuan dan keahlian (*skill*). Seorang pekerja bisa saja menyandang gelar pendidikan tinggi, tapi belum tentu ahli pada bidang tertentu. Pemerintah daerah bisa memfasilitasi pekerja untuk meningkatkan kualitas modal manusia salah satunya dengan pelatihan berbasis kompetensi. Pelatihan ini bertujuan untuk meningkatkan penguasaan kemampuan kerja yang mencakup pengetahuan, keterampilan, dan sikap sesuai dengan standar yang ditetapkan dan dipersyaratkan oleh tempat kerja.



Dalam lima tahun terakhir, Pemda Kabupaten Sidenreng Rappang berupaya untuk memfasilitasi pelatihan berbasis kompetensi kepada pekerja. Tapi tidak semua pekerja yang mendaftar pelatihan bisa diikuti. Tahun 2015, besaran tenaga kerja yang mendapatkan pelatihan berbasis kompetensi bahkan 0 persen, berarti tidak satupun pekerja yang mendaftar mendapatkan pelatihan. Baru di tahun 2016 angkanya melonjak jadi 76,9 persen. Capaian ini belum mampu dipertahankan karena dua tahun berturut-turut, persentasenya turun, awalnya hanya 63,7 persen tahun 2017 dan kemudian ke level paling rendah yaitu 27,9 persen. Meski tahun 2019 dan 2020 terjadi kenaikan kembali sebesar 58,6 persen, tapi angkanya masih lebih rendah dari tahun 2016.

Grafik 2.163.

Besaran Tenaga Kerja yang Mendapatkan Pelatihan Berbasis Kompetensi di Kabupaten Sidenreng Rappang Tahun 2016-2020 (%)



Sumber: Dinas Koperasi, Usaha Kecil, Menengah, Tenaga Kerja Dan Transmigrasi Kabupaten Sidenreng Rappang; 2021

Salah satu penyebabnya karena kemampuan daerah memfasilitasi pekerja untuk mendapatkan pelatihan sangat terbatas. Menyelenggarakan pelatihan mengharuskan Pemda mengalokasikan anggaran besar, apalagi jika pendaftarnya cukup banyak.

i. Besaran Tenaga Kerja yang Mendapatkan Pelatihan Berbasis Masyarakat

Pelatihan berbasis masyarakat adalah pelatihan yang didesain berdasarkan kebutuhan masyarakat dan potensi daerah, baik yang mengacu pada standar kompetensi maupun non standar. Tujuannya agar skill dan pengetahuan masyarakat bisa meningkat untuk mengelola sumber daya daerahnya hingga menghasilkan pendapatan dan pengalaman kerja.

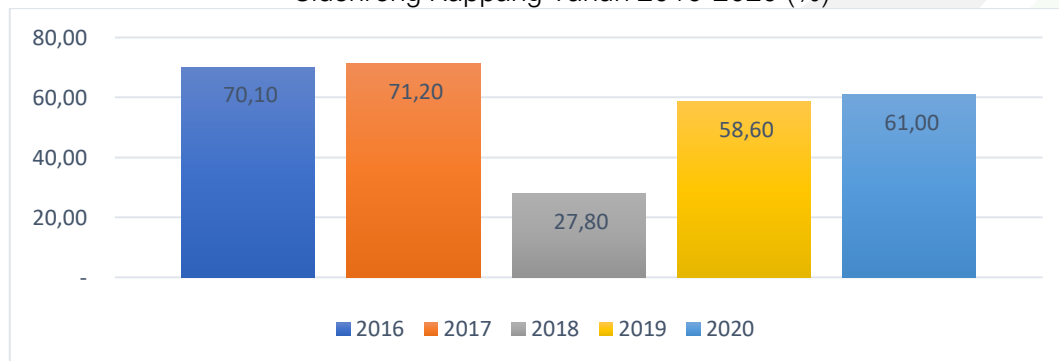
Kabupaten Sindereng Rappang termasuk daerah yang melakukan pelatihan berbasis masyarakat. Namun dilihat dari angka besaran tenaga kerja yang mendapatkan pelatihan berbasis masyarakat, kinerja pemerintah daerah tidak begitu baik. Tahun 2015



hingga 2017, pemerintah daerah berhasil melatih 62 persen, 70,1 persen, dan 71,2 persen pekerja dari seluruh pendaftar pelatihan. Namun tahun 2018, persentasenya turun signifikan menjadi 27,8 persen. Angka ini jauh dibawah target yaitu 43,3 persen. Angka ini kemudian mengalami kenaikan kembali pada tahun 2020 menjadi 61,00 persen.

Grafik 2.164.

Besaran Tenaga Kerja yang Mendapatkan Pelatihan Berbasis Masyarakat di Kabupaten Sidenreng Rappang Tahun 2016-2020 (%)



Sumber: Dinas Koperasi, Usaha Kecil, Menengah, Tenaga Kerja Dan Transmigrasi Kabupaten Sidenreng Rappang; 2021

j. Besaran Tenaga Kerja yang Mendapatkan Pelatihan Kewirausahaan

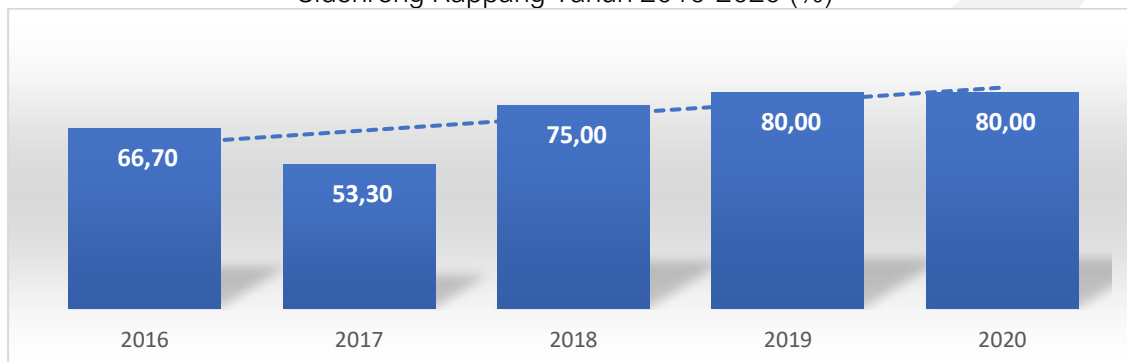
Indonesia sedang berupaya untuk masuk dalam jajaran negara-negara perekonomian terbesar di dunia. Namun tantangan yang dihadapi adalah kurangnya wirausaha. Kementerian Perindustrian menyebutk bahwa Indonesia membutuhkan sedikitnya 4 juta wirausaha baru untuk turut mendorong penguatan struktur ekonomi sebab saat ini rasio wirausaha di dalam negeri masih sekitar 3,1 persen dari total populasi penduduk. Untuk mencetak wirausaha baru, peran pemerintah daerah sangat strategis.

Pemerintah Kabupaten Sidenreng Rappang membuat pelatihan kewirausahaan sebagai upaya untuk meningkatkan keterampilan berbisnis dengan harapan mereka bisa menciptakan kesempatan kerja bagi orang lain. Dalam lima tahun terakhir, cakupan tenaga kerja/masyarakat yang mendapatkan pelatihan wirausaha cenderung naik dilihat dari angka besaran tenaga kerja yang mendapatkan pelatihan kewirausahaan. Walau sempat turun tiga tahun beruntun dari 80 persen tahun 2015 ke 66 persen tahun 2016 dan paling rendah 53,3 persen di tahun 2017, tapi persentasenya mengalami kenaikan tahun 2018 dan 2019 serta tahun 2020 masing-masing sebesar 75 persen dan 80 persen serta 80 persen. Itu artinya, dari seluruh pendaftar pelatihan, 80 persen mendapatkan pelatihan, sementara 20 persen belum diikutkan. Capaian yang terlihat cukup baik ternyata tidak sejalan dengan target pemerintah daerah. Pemerintah daerah



menargetkan tahun 2020 ada 92 persen pandaftar yang mendapatkan pelatihan, tapi realisasinya hanya 80 persen.

Grafik 2.165.  
Besaran Tenaga Kerja yang Mendapatkan Pelatihan Kewirausahaan di Kabupaten Sidenreng Rappang Tahun 2016-2020 (%)



Sumber: Dinas Koperasi, Usaha Kecil, Menengah, Tenaga Kerja Dan Transmigrasi Kabupaten Sidenreng Rappang; 2021

### 2.3.2.2. Pemberdayaan Perempuan dan Perlindungan Anak

#### a. Persentase Partisipasi Perempuan Di Lembaga Pemerintah

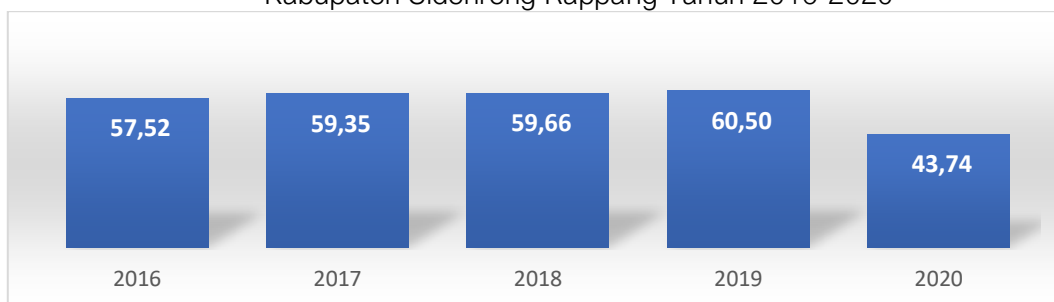
Salah satu upaya untuk meningkatkan kesetaraan gender dan pemberdayaan perempuan adalah dengan pemberian akses yang selebar-lebarnya bagi perempuan untuk berperan aktif dalam seluruh aktifitas sehari-hari termasuk dalam hal partisipasi pada lembaga pemerintah. Partisipasi perempuan di lembaga pemerintah memberikan gambaran seberapa besar keterlibatan perempuan dalam lembaga pemerintah. Indikator yang dapat digunakan untuk mengukur besaran partisipasi perempuan adalah dengan persentase partisipasi perempuan di lembaga pemerintah yaitu proporsi perempuan yang bekerja pada lembaga pemerintah terhadap jumlah seluruh pekerja perempuan.

Dalam lima tahun terakhir, persentase partisipasi perempuan di lembaga pemerintah menunjukkan tren yang meningkat. Pada tahun 2016, persentase partisipasi perempuan di lembaga pemerintah hanya sebesar 57,52 persen dan meningkat 60,5 persen pada tahun 2019. Angka ini memberikan gambaran bahwa pelibatan perempuan oleh pemerintah mengalami peningkatan. Tentu ini sejalan dengan upaya pemerintah dalam mendorong peningkatan partisipasi perempuan baik dalam aktifitas pendidikan, kesehatan, ekonomi, sosial, maupun politik. Namun pada tahun 2020 menurun menjadi 43,74, hal ini perlu ada upaya yang sifatnya simultan dalam peningkatan partisipasi perempuan dalam lembaga pemerintah sehingga ke depannya nanti lebih meningkat.





Grafik 2. 166.  
Persentase Partisipasi Perempuan Di Lembaga Pemerintah  
Kabupaten Sidenreng Rappang Tahun 2016-2020



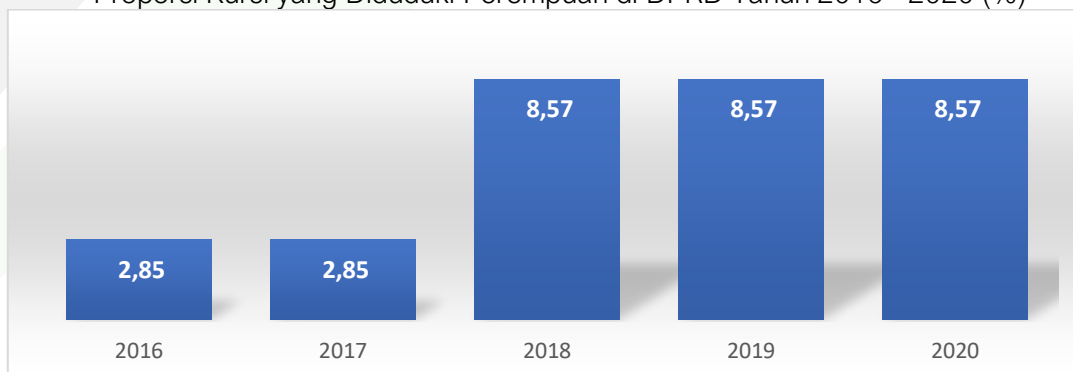
Sumber: Dinas Pemberdayaan Masyarakat Desa, Perempuan, dan Perlindungan Anak Kabupaten Sidenreng Rappang; 2021

b. Proporsi Kursi yang diduduki Perempuan di DPRD

Keikutsertaan di badan pengambil keputusan dapat mengubah dinamika dan membawa perubahan bagi perempuan. Partisipasi di badan legislatif merupakan aspek kunci peluang perempuan dalam kehidupan politik dan publik, serta dikaitkan dengan pemberdayaannya. Proporsi kursi yang diduduki perempuan di DPR menunjukkan sejauh mana perempuan memiliki akses yang sama terhadap posisi penting pengambil keputusan dalam proses politik formal khususnya di lembaga legislatif baik di tingkat pusat maupun daerah.

Dalam lima tahun terakhir, partisipasi perempuan di badan legislatif menunjukkan tren peningkatan. Hal ini ditunjukkan oleh proporsi kursi yang diduduki perempuan di DPRD meningkat dari 2,85 persen ditahun 2016 menjadi 8,57 persen ditahun 2020. Peningkatan ini menunjukkan bahwa peluang dan keikutsertaan perempuan dalam pengambilan keputusan semakin besar dalam kehidupan politik dan publik di Kabupaten Sidenreng Rappang.

Grafik 2.167.  
Proporsi Kursi yang Diduduki Perempuan di DPRD Tahun 2016 - 2020 (%)



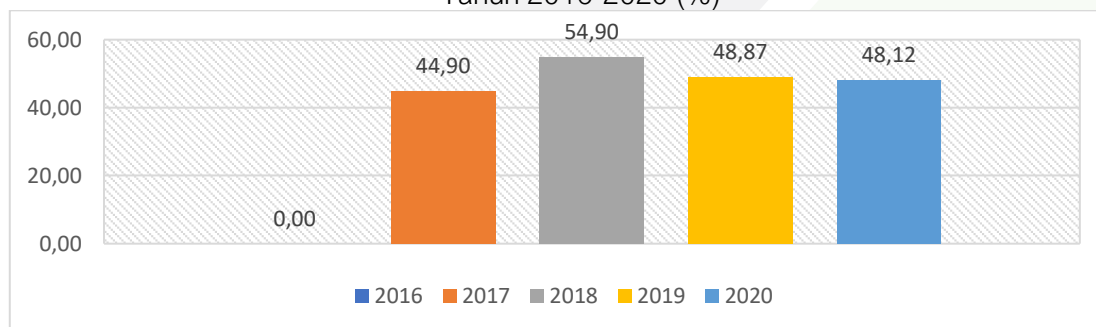
Sumber: Dinas Pemberdayaan Masyarakat, Desa, Perempuan Dan Perlindungan Anak Kabupaten Sidenreng Rappang; 2021



c. Partisipasi Perempuan sebagai Tenaga Profesional

Selain partisipasi perempuan di lembaga pemerintah, partisipasi perempuan di lembaga swasta juga memberikan gambaran sejauh mana perempuan memiliki akses dalam dunia kerja serta aktif terlibat dalam kegiatan ekonomi. Semakin besar persentase partisipasi perempuan di lembaga swasta tentu memiliki dampak yang positif terhadap pengangguran ekonomi di suatu wilayah. Sebaliknya, rendahnya partisipasi perempuan dalam lembaga swasta juga berpengaruh negatif terhadap pembangunan daerah tersebut.

Grafik 2.168.  
Partisipasi Perempuan sebagai Tenaga Profesional Kabupaten Sidenreng Rappang  
Tahun 2016-2020 (%)



Sumber: Badan Pusat Statistik Provinsi Sulawesi Selatan; 2020

Persentase partisipasi perempuan di lembaga profesional menggambarkan proporsi perempuan yang bekerja pada lembaga profesional terhadap seluruh pekerja perempuan. Dalam lima tahun terakhir, persentase sebagai tenaga profesional cenderung mengalami peningkatan. Pada tahun 2017 terdapat 44,9 persen pekerja perempuan berpartisipasi sebagai tenaga profesional, kemudian mengalami peningkatan pada tahun 2018 naik menjadi 54,9 persen dan mengalami penurunan kembali pada tahun 2019 menjadi 48,87 persen pada tahun 2019. Namun di tahun 2020 turun menjadi 48,12 persen.

d. Persentase KDRT

Kekerasan dalam rumah tangga (KDRT) merupakan salah satu isu penting dalam pemberdayaan perempuan. Tindakan KDRT dapat menimbulkan penderitaan baik secara fisik maupun psikologi bagi perempuan. Besaran angka kekerasan dalam rumah tangga merupakan indikator lain yang dapat digunakan untuk mengukur peran aktif perempuan. Selama lima tahun terakhir, rasio KDRT di Kabupaten Sidenreng Rappang cenderung fluktuatif. Pada tahun 2016 Persentase KDRT mencapai 0,021 persen, pada tahun 2018



sempat naik menjadi 0,031, kemudian turun menjadi 0,027 persen di tahun 2019 dan 2020. Angka ini memberikan gambaran adanya tindakan kekerasan dalam rumah tangga yang terjadi di masyarakat.

Tabel 2.38.  
Rasio KDRT Kabupaten Sidenreng Rappang Tahun 2016-2020

INDIKATOR	TAHUN				
	2016	2017	2018	2019	2020
Rasio KDRT	0,021	0,007	0,031	0.027	0.027

Sumber: Dinas Pemberdayaan Masyarakat, Desa, Perempuan Dan Perlindungan Anak Kabupaten Sidenreng Rappang; 2021

e. Persentase Jumlah Tenaga Kerja Dibawah Umur

Isu perlindungan anak tidak kalah penting dengan isu pemberdayaan perempuan. Indikator yang dapat digunakan untuk melihat seberapa besar bentuk perlindungan terhadap anak adalah dengan menggunakan Persentase jumlah tenaga kerja di bawah umur. Selama lima tahun terakhir, persentase jumlah tenaga kerja di bawah umur di Kabupaten Sidenreng Rappang cenderung mengalami penurunan, meskipun sempat mengalami peningkatan yang signifikan di tahun 2016. Pada tahun 2015 persentase jumlah tenaga kerja di bawah umur adalah sebesar 23,7 persen dan melonjak menjadi 79,37 persen di tahun 2016, namun kembali turun menjadi 13 persen pada tahun 2019. Pada tahun 2020 turun lagi menjadi 4.75 %

Grafik 2.169.  
Persentase Jumlah Tenaga Kerja Dibawah Umur di Kabupaten Sidenreng Rappang Tahun 2016-2020



Sumber: Dinas Pemberdayaan Masyarakat, Desa, Perempuan Dan Perlindungan Anak Kabupaten Sidenreng Rappang; 2021

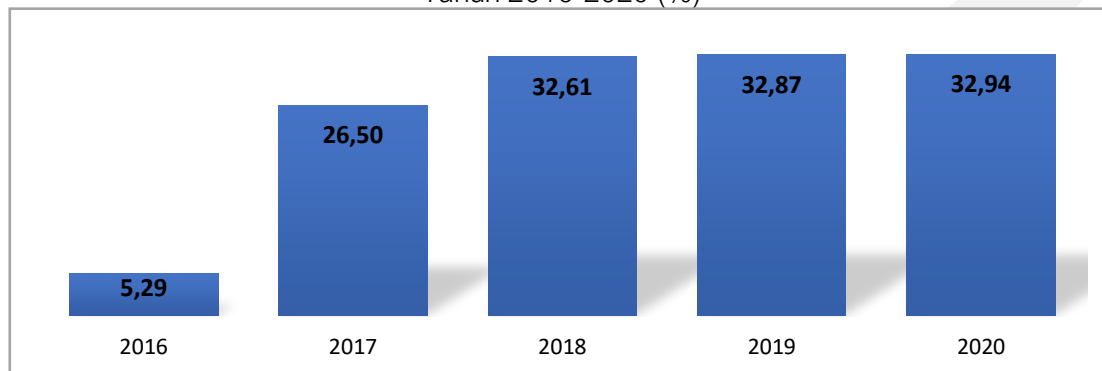
f. Partisipasi Angkatan Kerja Perempuan

Dalam lima tahun terakhir, secara umum partisipasi angkatan kerja perempuan di Kabupaten Sidenreng Rappang mengalami penurunan. Pada tahun 2015, angka partisipasi angkatan kerja perempuan sebesar 43,7 persen dan turun drastis menjadi 5,29 persen di tahun 2016. Setelah penurunan yang signifikan di tahun 2016 tersebut,



angka partisipasi angkatan kerja perempuan kembali meningkat dan menjadi 32.94 persen di tahun 2020.

Grafik 2.170.  
Partisipasi Angkatan Kerja Perempuan di Kabupaten Sidenreng Rappang  
Tahun 2016-2020 (%)



Sumber: BPS Kabupaten Sidenreng Rappang; 2021

- g. Cakupan Perempuan Dan Anak Korban Kekerasan yang Mendapatkan Penanganan Pengaduan Oleh Petugas Terlatih Di Dalam Unit Pelayanan Terpadu

Menurut Peraturan Menteri PPPA No. 1 Tahun 2010 tentang SPM Bidang Layanan Terpadu bagi Perempuan dan Anak Korban Kekerasan: Kekerasan terhadap perempuan adalah setiap tindakan berdasarkan perbedaan jenis kelamin yang berakibat atau mungkin berakibat kesengsaraan atau penderitaan perempuan secara fisik, seksual atau psikologis, termasuk ancaman tindakan tertentu, pemaksaan atau perampasan kemerdekaan secara sewenang-wenang, baik yang terjadi di ranah publik atau dalam kehidupan pribadi. Unit pelayanan terpadu atau disingkat UPT adalah suatu unit kesatuan yang menyelenggarakan fungsi pelayanan terpadu bagi perempuan dan anak korban kekerasan. Sementara kekerasan terhadap anak adalah setiap perbuatan terhadap anak yang berakibat timbulnya kesengsaraan atau penderitaan secara fisik, mental, seksual, psikologis, termasuk penelantaran dan perlakuan buruk yang mengancam integritas tubuh dan merendahkan martabat anak.

Kasus kekerasan terhadap perempuan dan anak (KtP/A) yang teridentifikasi di pelayanan kesehatan merupakan fenomena gunung es karena belum menggambarkan jumlah seluruh kasus yang ada di masyarakat. Kasus KtP/A sangat mempengaruhi kesehatan korban sehingga berdampak pada penurunan kualitas manusia. Untuk itu, peran pelayanan kesehatan yang komprehensif dan berkualitas sangat dibutuhkan untuk pencegahan dan penanganan kasus KtP/A salah satunya dengan fungsi Unit Pelayanan Terpadu. Unit Pelayanan Terpadu yang selanjutnya disebut UPT adalah suatu unit kerja





fungsional yang menyelenggarakan pelayanan terpadu untuk saksi dan/atau korban tindak kekerasan.

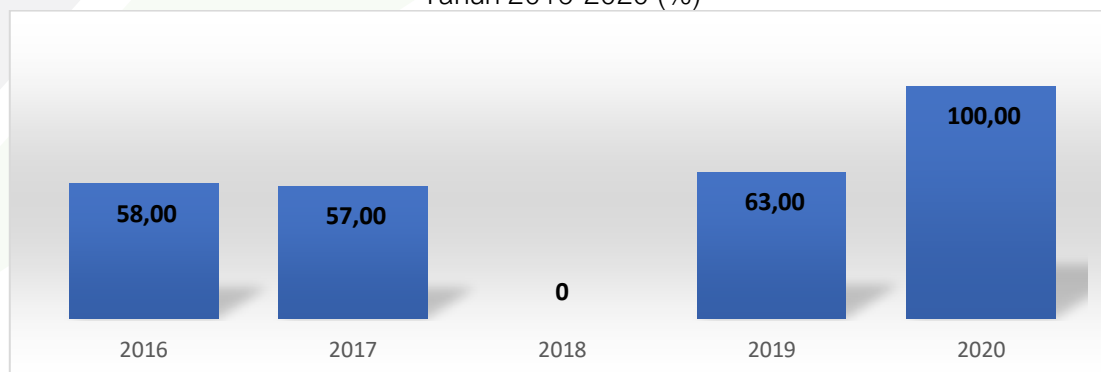
Dalam lima tahun terakhir, seluruh KtP/A di Kabupaten Sidenreng Rappang mendapatkan penanganan pengaduan secara profesional di UPT. Hal ini ditunjukkan oleh cakupan KtP/A yang mendapatkan penanganan pengaduan oleh petugas terlatih di dalam UPT yang mencatatkan angka 100 persen. Capaian ini sesuai dengan SPM sebesar 100 persen dan artinya pelayanan UPT di Kabupaten Sidrap untuk penanganan pengaduan KtP/A sudah sangat baik.

- h. Cakupan Perempuan Dan Anak Korban Kekerasan Yang Mendapatkan Layanan Kesehatan Oleh Tenaga Kesehatan Terlatih Di Puskesmas Mampu Tatalaksana KtP/A dan PPT/PKT Di Rumah Sakit

Layanan kesehatan menjadi salah satu SPM untuk KtP/A. Layanan kesehatan yang dimaksud adalah upaya yang meliputi aspek promotif, preventif, kuratif dan rehabilitatif. Dari Tahun 2016-2020, KtP/A di Kabupaten Sidenreng Rappang yang mendapatkan layanan kesehatan oleh tenaga kesehatan terlatih di Puskesmas menunjukkan angka fluktuatif. Pada tahun 2016, KtP/A yang mendapatkan layanan kesehatan oleh tenaga kesehatan terlatih di Puskesmas mencatatkan angka sebesar 58 persen, menurun menjadi 57 persen ditahun 2017, kemudian meningkat menjadi 100 persen ditahun 2020. Artinya pencapaian SPM yang ditetapkan sebesar 100 persen. Hal ini menunjukkan ketersediaan tenaga kesehatan terlatih di Puskesmas untuk tatalaksana KtP/A

Grafik 2.171.

Cakupan Perempuan Dan Anak Korban Kekerasan Yang Mendapatkan Layanan Kesehatan Oleh Tenaga Kesehatan Terlatih Di Puskesmas Mampu Tatalaksana KtP/A dan PPT/PKT Rumah Sakit di Kabupaten Sidenreng Rappang Tahun 2016-2020 (%)



Sumber: Dinas Pemberdayaan Masyarakat, Desa, Perempuan Dan Perlindungan Anak Kabupaten Sidenreng Rappang; 2021

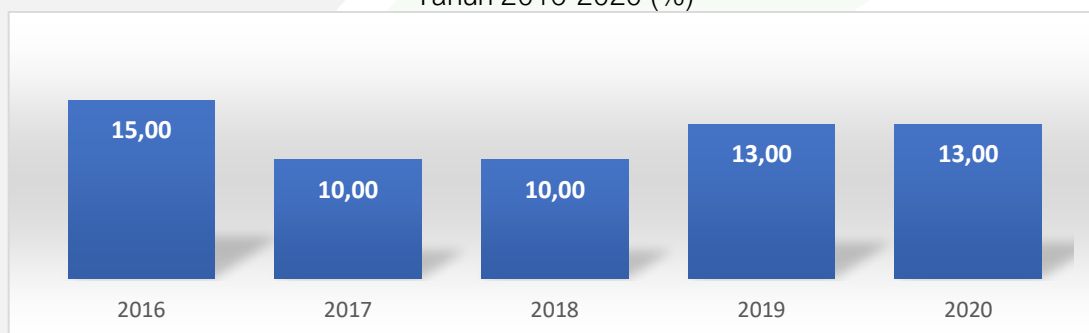


- i. Cakupan Layanan Rehabilitasi Sosial Yang Diberikan Oleh Petugas Rehabilitasi Sosial Terlatih Bagi Perempuan Dan Anak Korban Kekerasan di Dalam Unit Pelayanan Terpadu.

Salah satu dampak dari kekerasan bagi perempuan dan anak yakni disfungsi sosial. Disfungsi sosial membuat individu tertentu tidak mampu menjalankan fungsi sosialnya sesuai dengan status sosialnya. Untuk itu layanan rehabilitasi sosial bagi korban KtP/A menjadi penting. Layanan rehabilitasi sosial adalah pelayanan yang ditujukan untuk memulihkan dan mengembangkan kemampuan seseorang yang mengalami disfungsi sosial agar dapat melaksanakan fungsi sosialnya secara wajar. Dalam lima tahun terakhir, cakupan layanan rehabilitasi sosial yang diberikan oleh petugas terlatih menunjukkan tren fluktuatif. Pada tahun 2015, cakupan layanan rehabilitasi sosial mencatatkan angka 10 persen, meningkat menjadi 15 persen ditahun 2016, kemudian menurun menjadi 10 persen ditahun 2018, lalu meningkat menjadi 13 persen ditahun 2019 dan tahun 2020. Capaian ini masih rendah dari SPM yang telah ditetapkan. Meskipun meningkat dari tahun sebelumnya, masih banyak atau sekitar 87 persen korban KtP/A yang belum memperoleh layanan rehabilitasi sosial oleh petugas terlatih. Hal ini dipengaruhi oleh masih rendahnya ketersediaan petugas rehabilitasi sosial yang terlatih di Kabupaten Sidenreng Rappang.

Grafik 2.172.

Cakupan Layanan Rehabilitasi Sosial Yang Diberikan Oleh Petugas Rehabilitasi Sosial Terlatih Bagi Perempuan Dan Anak Korban Kekerasan di Dalam Unit Pelayanan Terpadu di Kabupaten Sidenreng Rappang Tahun 2016-2020 (%)



Sumber: Dinas Pemberdayaan Masyarakat, Desa, Perempuan Dan Perlindungan Anak Kabupaten Sidenreng Rappang; 2021

- j. Atas Kasus-Kasus Kekerasan Terhadap Perempuan dan Anak

Selain upaya perbaikan layanan kesehatan, aspek penegakan hukum juga perlu menjadi salah satu upaya untuk mencegah terjadinya KtP/A di Kabupaten Sidenreng Rappang. Penegakan hukum merupakan tindakan aparat yang diberi kewenangan oleh negara untuk melaksanakan peraturan perundang-undangan. Dalam lima tahun terakhir, cakupan penegakan hukum atas kasus-kasus KtP/A di Kabupaten Sidenreng Rappang



persisten mencatatkan angka 100 persen di Tahun 2016-2020. Artinya seluruh kasus KtP/A di Kabupaten Sidenreng Rappang memperoleh penegakan hukum dari tingkat penyidikan sampai dengan putusan pengadilan. Capaian ini sesuai dengan SPM yang telah ditetapkan.

k. Cakupan Perempuan dan Anak Korban Kekerasan Yang Mendapatkan Layanan Bantuan Hukum

Pemberikan dukungan pada pengungkapan kebenaran dan keadilan bagi kasus KtP/A menjadi isu penting. Informasi mengenai hukum, maupun hal teknis sederhana untuk membantu mendapat layanan yang menjadi haknya diperlukan bagi korban KtP/A. Untuk itu, layanan bantuan hukum menjadi salah satu SPM bidang layanan terpadu bagi KtP/A. Layanan bantuan hukum adalah jasa hukum yang diberikan oleh pendamping hukum dan advokat untuk melakukan proses pendampingan saksi dan/atau korban kekerasan terhadap perempuan dan anak yang sensitif gender. Sejalan dengan penegakan hukum, seluruh korban KtP/A di Kabupaten Sidenreng Rappang memperoleh layanan bantuan hukum. Hal ini ditunjukkan oleh cakupan KtP/A yang mendapatkan layanan bantuan hukum mencatatkan angka 100 persen selama Tahun 2016-2020. Capaian ini sesuai dengan SPM yang telah ditetapkan. Hal ini juga menunjukkan perbaikan layanan dan penegakan hukum di Kabupaten Sidenreng Rappang.

l. Rasio APM Perempuan/Laki-Laki di SD

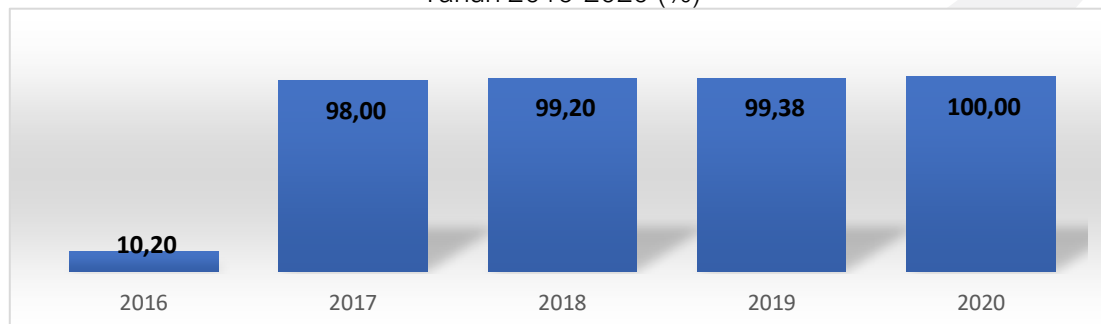
Pendidikan adalah aspek utama dalam pembangunan manusia. Oleh karena itu, menghilangkan batas-batas antara laki-laki dan perempuan pada pendidikan atau dengan kata lain menciptakan kesetaraan gender pada aspek pendidikan adalah suatu keharusan. Untuk melihat kesetaraan antara laki-laki dan perempuan dalam pendidikan dapat menggunakan APM anak perempuan terhadap anak laki-laki. Kesetaraan pendidikan perempuan akan memberikan peran aktif perempuan dalam pembangunan dan merupakan determinan yang penting dalam pembangunan ekonomi. Rasio Angka Partisipasi Murni (APM) anak perempuan terhadap anak laki-laki adalah perbandingan APM siswa perempuan terhadap APM siswa laki-laki pada setiap jenjang dan jalur pendidikan.

Secara umum, APM perempuan terhadap laki-laki pada jenjang Sekolah Dasar (SD) di Kabupaten Sidenreng Rappang menunjukkan tren fluktuatif dalam lima tahun terakhir ini menunjukkan bahwa pada jenjang pendidikan SD sudah lebih banyak jumlah



siswa perempuan yang bersekolah dibanding dengan siswa laki-laki. Artinya tidak terjadi ketimpangan gender di jenjang pendidikan SD.

Grafik 2.173.  
Rasio APM perempuan/laki-laki di SD di Kabupaten Sidenreng Rappang Tahun 2016-2020 (%)

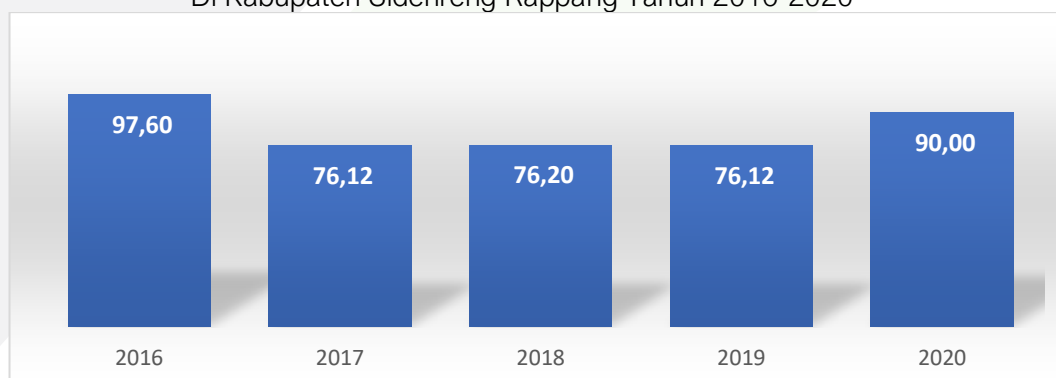


Sumber: Dinas Pemberdayaan Masyarakat, Desa, Perempuan Dan Perlindungan Anak Kabupaten Sidenreng Rappang; 2021

m. Rasio APM perempuan/laki-laki di SMP

Dalam lima tahun terakhir, rasio APM perempuan terhadap laki-laki untuk jenjang pendidikan SMP di Kabupaten Sidenreng Rappang juga sedikit mengalami peningkatan. Angka ini menunjukkan bahwa pada jenjang pendidikan SMP sudah lebih banyak jumlah siswa perempuan yang bersekolah dibanding dengan siswa laki-laki.

Grafik 2.174.  
Rasio APM Perempuan terhadap Laki-laki di SMP Di Kabupaten Sidenreng Rappang Tahun 2016-2020



Sumber: Dinas Pemberdayaan Masyarakat, Desa, Perempuan Dan Perlindungan Anak Kabupaten Sidenreng Rappang; 2021

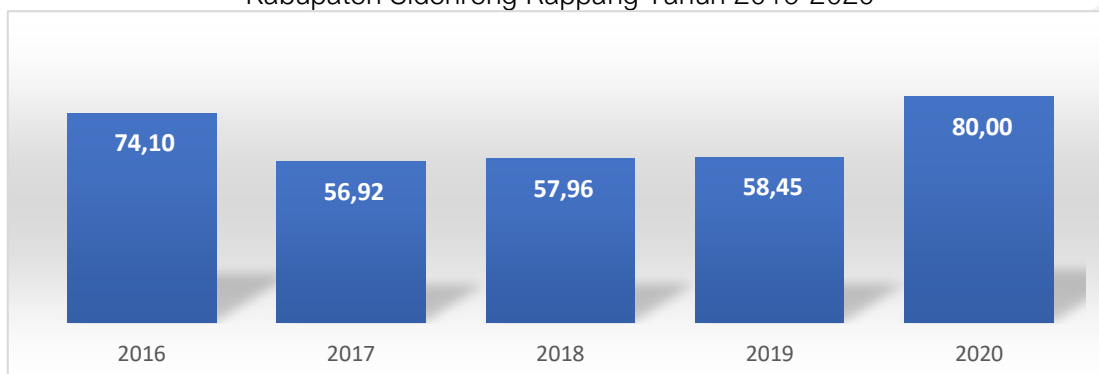
n. Rasio APM Perempuan/Laki-Laki di SMA

Selama Tahun 2016-2020 rasio APM perempuan terhadap laki-laki pada pendidikan SMA di Kabupaten Sidenreng Rappang cenderung mengalami penurunan.. Angka ini menjelaskan jumlah siswa perempuan lebih besar dibanding dengan jumlah siswa laki-laki pada jenjang SMA.





Grafik 2. 175.  
Rasio APM Perempuan terhadap Laki-laki di SMA  
Kabupaten Sidenreng Rappang Tahun 2016-2020

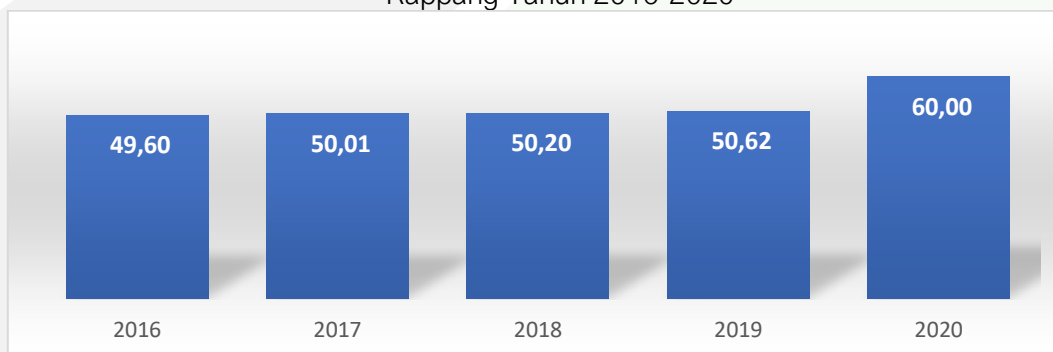


Sumber: Dinas Pemberdayaan Masyarakat, Desa, Perempuan Dan Perlindungan Anak Kabupaten Sidenreng Rappang; 2021

o. Rasio APM perempuan/laki-laki di Perguruan Tinggi

Secara umum, rasio APM perempuan terhadap laki-laki pada jenjang pendidikan di perguruan tinggi Kabupaten Sidenreng Rappang selama Tahun 2016-2020 cenderung mengalami penurunan.

Grafik 2. 176.  
Rasio APM Perempuan terhadap Laki-laki di Perguruan Tinggi Kabupaten Sidenreng Rappang Tahun 2016-2020



Sumber: Dinas Pemberdayaan Masyarakat, Desa, Perempuan Dan Perlindungan Anak Kabupaten Sidenreng Rappang; 2021

p. Rasio Melek Huruf Perempuan Terhadap Laki-Laki Pada Kelompok Usia 15-24 Tahun

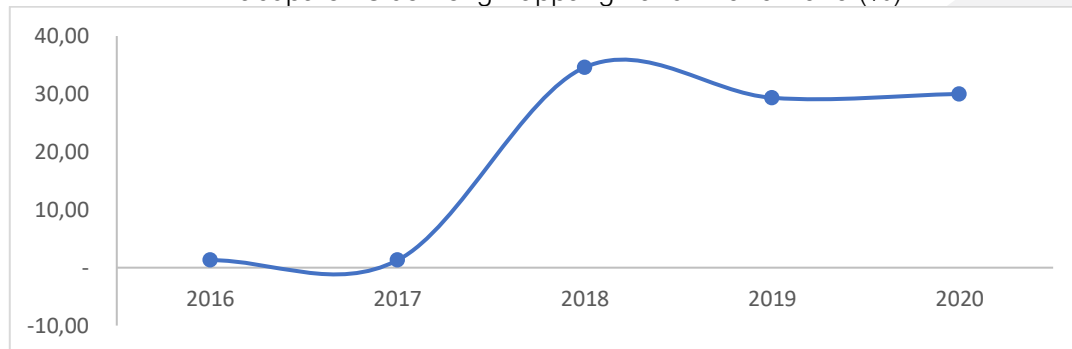
Rasio melek huruf perempuan terhadap laki-laki pada kelompok usia 15-24 tahun menunjukkan perbandingan penduduk perempuan berusia 15-24 tahun yang memiliki kemampuan membaca dan menulis kalimat sederhana dalam huruf latin, huruf arab, dan huruf lainnya (seperti huruf jawa, kanji, dll) terhadap penduduk laki-laki usia 15-24 tahun. Rasio ini merupakan indikator penting untuk melihat sejauh mana penduduk perempuan suatu daerah terbuka terhadap pengetahuan dibanding laki-laki.. Angka ini menunjukkan



masih rendahnya perempuan usia 15-24 tahun yang melek huruf dibanding laki-laki diusia yang sama.

Grafik 2. 177.

Rasio Melek Huruf Perempuan Terhadap Laki-Laki Pada Kelompok Usia 15-24 Tahun di Kabupaten Sidenreng Rappang Tahun 2016-2020 (%)



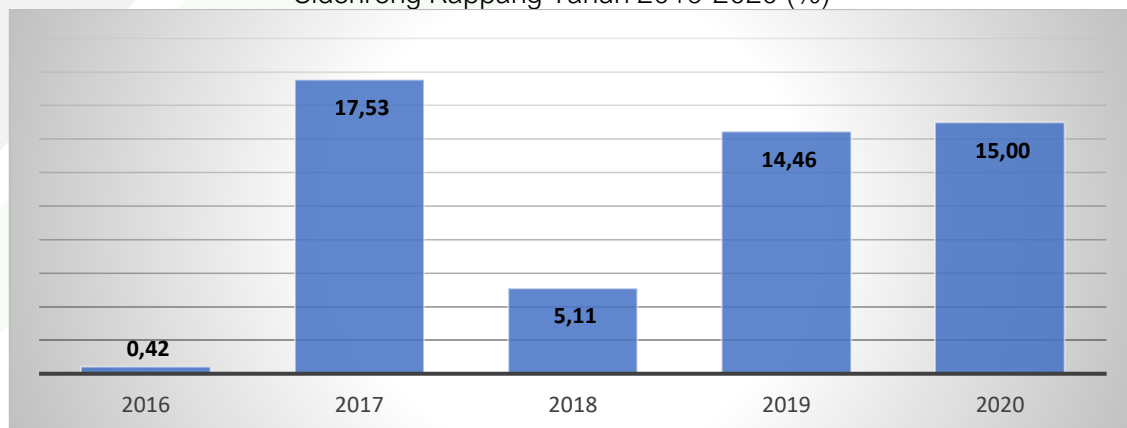
Sumber: Dinas Pemberdayaan Masyarakat, Desa, Perempuan Dan Perlindungan Anak Kabupaten Sidenreng Rappang; 2021

q. Kontribusi Perempuan Dalam Pekerjaan Upahan Di Sektor Nonpertanian

Dalam lima tahun terakhir, kontribusi perempuan dalam pekerjaan upahan di sektor Nonpertanian menunjukkan tren fluktuatif. Pada tahun 2015, mencatatkan angka 0,04 persen, meningkat menjadi 17,53 persen ditahun 2017, lalu menurun menjadi 5,11 persen ditahun 2018, kemudian kembali meningkat ke angka 14,46 persen ditahun 2019. Namun pada tahun 2020 kembali meningkat menjadi 15,00 persen. Hal ini menunjukkan bahwa, selain kemajuan dalam upaya pemberdayaan politik kaum perempuan, Kabupaten Sidenreng Rappang juga mampu meningkatkan partisipasi dan peluang kaum perempuan dalam bidang ekonomi.

Grafik 2.178.

Kontribusi Perempuan Dalam Pekerjaan Upahan Di Sektor Nonpertanian di Kabupaten Sidenreng Rappang Tahun 2016-2020 (%)



Sumber: Dinas Pemberdayaan Masyarakat, Desa, Perempuan Dan Perlindungan Anak Kabupaten Sidenreng Rappang; 2021

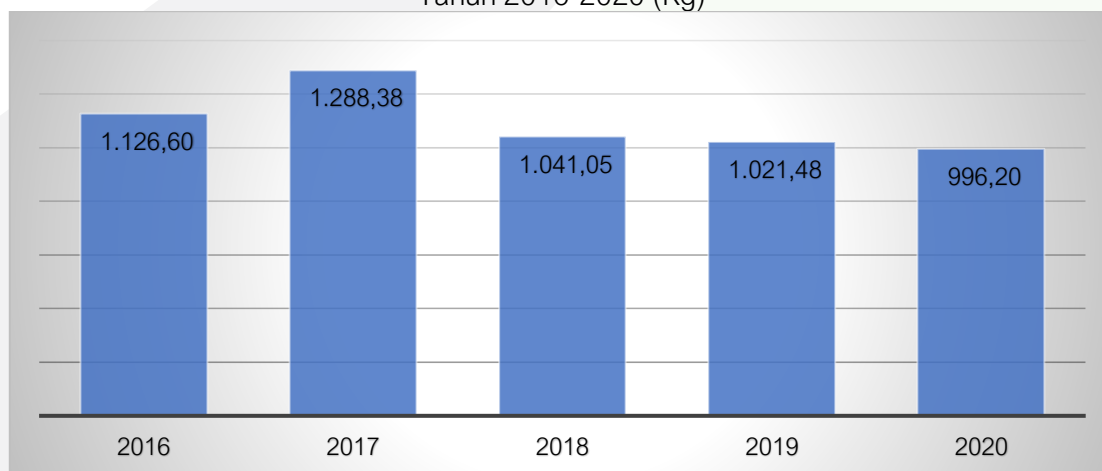


### 2.3.2.3. Pangan

#### a. Ketersediaan Pangan Utama

Sebagai salah satu daerah yang berkontribusi besar terhadap penyediaan pangan utama di Sulawesi Selatan, ketersediaan pangan di Kabupaten Sidenreng Rappang cukup tinggi, meskipun dua tahun terakhir mengalami penurunan. Tahun 2015, Kabupaten Sidenreng Rappang mampu memproduksi beras sebagai pangan utama sebanyak 889,46 Kg, dan terus bertambah hingga mencapai 1.126,60 Kg dan 1.288,38 Kg masing-masing di tahun 2016 dan 2017. Tapi karena produktivitas sektor pertanian, terutama komoditas padi turun, secara langsung memengaruhi supply beras dan membuat angkanya turun jadi 1.041,05 Kg tahun 2018 dan 1.021,48 Kg pada tahun 2019. Namun pada tahun 2020 terjadi penurunan ketersediaan pangan utama sebesar 996,20 Kg. Hal ini menunjukkan perlu ada upaya lebih maksimal dalam pemenuhan kebutuhan pangan utama di kabupaten Sidenreng Rappang.

Grafik 2. 179.  
Ketersediaan Pangan Utama di Kabupaten Sidenreng Rappang  
Tahun 2016-2020 (Kg)



Sumber: BPS Kabupaten Sidenreng Rappang; 2021

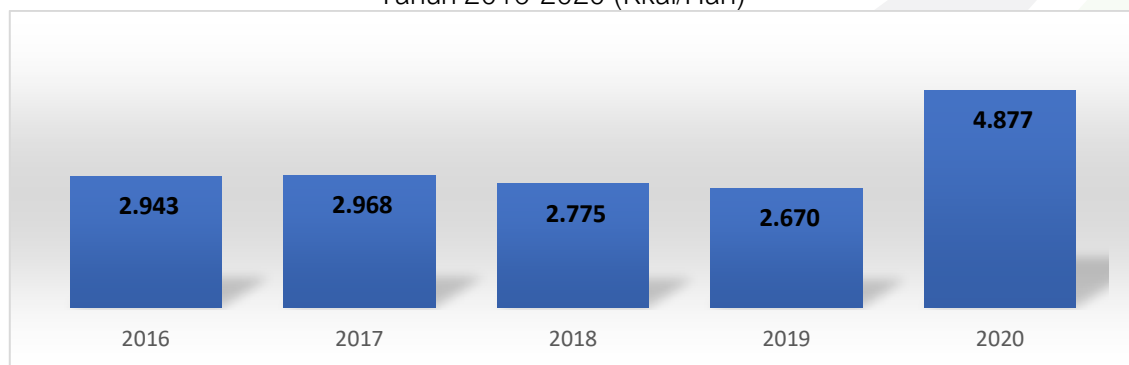
#### b. Ketersediaan Energi Dan Protein Perkapita

Ketersediaan pangan utama salah satu bagian penting untuk memenuhi kebutuhan energi dan protein masyarakat Kabupaten Sidenreng Rappang. Untuk menghitung ketersediaan energi, pangan utama menjadi salah satu pertimbangannya. Setiap hari, masyarakat Kabupaten Sidenreng Rappang mengonsumsi 2.760 kkal energi pada tahun 2015. Angka tersebut terus menaik menjadi 2.943 kkal tahun 2016 dan kemudian mencapai angka tertinggi dalam lima tahun terakhir yaitu 2.968 kkal. Namun penurunan ketersediaan pangan utama tahun 2018 dan 2019 ikut mempengaruhi



ketersediaan energi, sehingga angkanya turun cukup tajam jadi 2.775 kkal untuk tahun 2018 dan turun kembali di tahun 2019 hanya 2.670 kkal. Namun pada tahun 2020 meningkat menjadi 4.877 kkal.

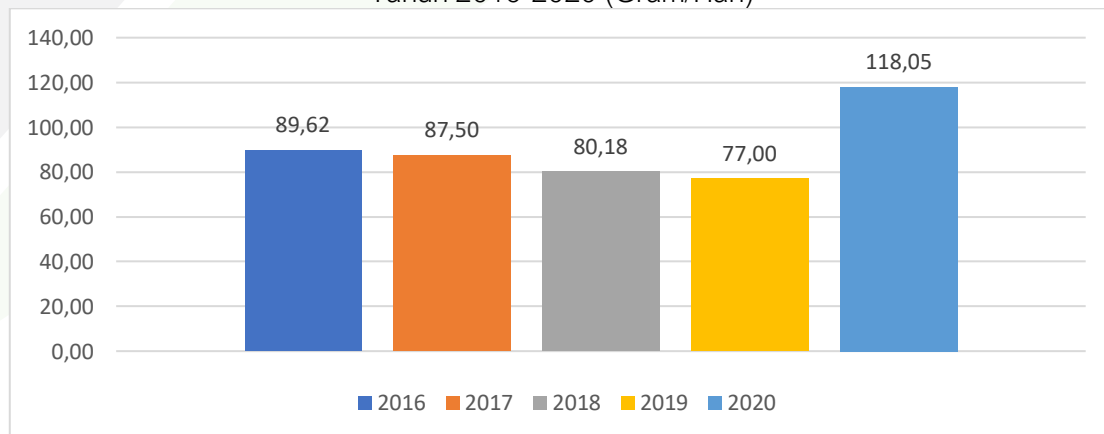
Grafik 2. 180.  
Ketersediaan Energi di Kabupaten Sidenreng Rappang  
Tahun 2016-2020 (Kkal/Hari)



Sumber: Dinas Tanaman Pangan, Hortikultura, Perkebunan Dan Ketahanan Pangan; 2021

Sama halnya dengan energi, ketersediaan protein juga dipengaruhi oleh ketersediaan pangan utama, namun jika ketersediaan energi turun di tahun 2018 dan 2019, ketersediaan protein menurun mulai tahun 2017. Tahun 2015, angka ketersediaan energi masih mencapai 84.06 gram per hari dan setahun kemudian naik hingga sampai 89,62 gram per tahun, sekaligus menjadi yang tertinggi dalam lima tahun terakhir. Tapi setelah itu, perlahan jumlahnya turun tiga tahun berturut-turut, dari 87,50 gram tahun 2017, kemudian 80,18 gram tahun 2018, dan akhirnya hanya tersisa 77 gram per hari untuk tahun 2019. Pada tahun 2020 mengalami peningkatan sebanyak 118.05 gram per hari.

Grafik 2. 181.  
Ketersediaan Protein di Kabupaten Sidenreng Rappang  
Tahun 2016-2020 (Gram/Hari)



Sumber: Dinas Tanaman Pangan, Hortikultura, Perkebunan Dan Ketahanan Pangan; 2021





c. Data Populasi Ternak dan Produksi Peternakan

Tabel 2.39.

Data Populasi Ternak Kabupaten Sidenreng Rappang Tahun 2016-2020

NO.	Jenis Ternak	Tahun				
		2016	2017	2018	2019	2020
1.	Sapi	54.950	60.433	64.604	36.063	38.627
2.	Kerbau	2.853	3.004	3.158	1.602	1.814
3.	Kuda	599	579	215	293	267
4.	Kambing	12.726	13.489	4.974	6.273	6.150
5.	Ayam Buras	1.714.855	1.886.342	963.767	660.394	1.201.729
6.	Ayam Pedaging	2.757.386	3.148.932	4.128.200	3.586.578	2.439.524
7.	Ayam Petelur	5.889.408	5.977.751	4.834.545	5.237.873	5.639.971
8.	Itik	397.084	428.849	583.551	1.313.151	452.444
9.	Manila	141.443	152.758	69.250	57.026	66.084

Sumber: Dinas Peternakan dan Perikanan; 2021

Tabel 2.40.

Data Produksi Peternakan Kabupaten Sidenreng Rappang Tahun 2016-2020

No.	Uraian	Tahun				
		2016	2017	2018	2019	2020
1.	<b>PRODUKSI TELUR</b>					
	a) Ayam Ras	60.808.138	61.720.279	49.916.677	54.081.039	58.232.701
	b) b). Itik	1.982.243	2.140.810	2.913.087	6.555.250	2.258.600
	c) Ayam Buras/ Lokal	720.239	792.264	404.782	277.365	504.726
	d) Manila	762.568	706.083	345.696	284.674	329.891
2.	<b>PRODUKSI DAGING</b>					
	a) Sapi Potong	1.091.672	880.595	916.379	718.189	569.671
	b) Kambing	11.565	17.685	13.170	21.960	24.638
	c) Ayam :					
	🚩 Petelur	768.568	780.097	630.908	683.542	736.016
	🚩 Pedaging	1.199.463	1.369.785	1.795.767	1.560.161	1.061.193
	🚩 Buras	646.500	711.151	363.340	248.969	453.052
	🚩 Itik	154.863	167.251	227.585	512.129	176.453
🚩 Manila	55.163	59.576	27.008	22.240	25.773	

Sumber: Dinas Peternakan dan Perikanan; 2021

#### 2.3.2.4. Pertanahan

a. Persentase Luas Lahan Bersertifikat

Sertifikasi tanah bertujuan untuk memberikan kepastian hukum kepada setiap warga negara akan kepemilikan lahannya secara sah dan legal. Selain itu, sertifikasi tanah juga merupakan alat pembuktian yang kuat dengan tujuan melakukan pendaftaran tanah dalam rangka memberikan kepastian hukum di bidang pertanahan, serta terjaminnya

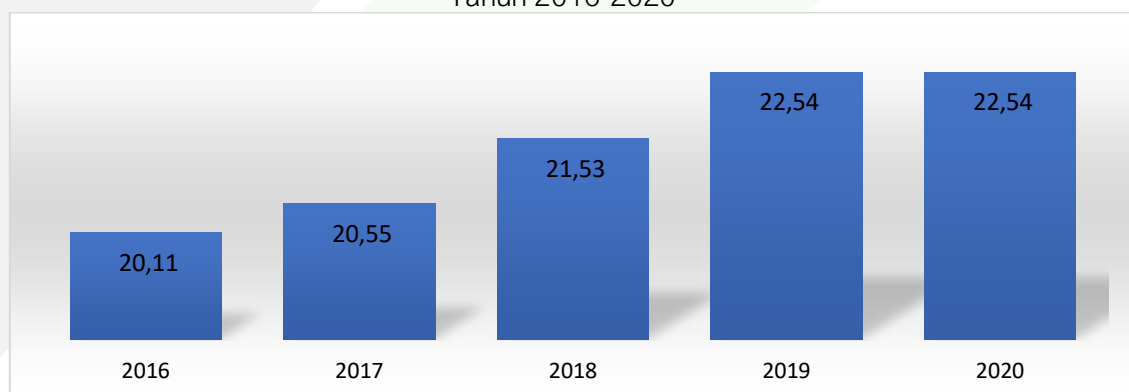


tertib administrasi di bidang pertanahan sehingga tampak dan dirasakan baik bagi masyarakat maupun pemerintah.

Pemerintah mendorong masyarakat untuk melakukan sertifikasi tanahnya dalam rangka tertib administrasi dan mengurangi kemungkinan terjadinya konflik di masa yang akan datang. Adapun masyarakat yang telah mendaftarkan tanahnya akan mendapatkan jaminan kepastian hukum yang meliputi kepastian status hak, kepastian subjek hak, dan kepastian objek hak. Pendaftaran tanah sebagai suatu proses yang diakhiri dengan terbitnya sertifikat oleh kantor pertanahan kabupaten atau kota dan mendapatkan manfaat bagi pihak-pihak yang berkepentingan.

Secara umum, persentase luas lahan yang bersertifikat di Kabupaten Sidenreng Rappang terus mengalami peningkatan sepanjang 2015-2019. Pada tahun 2015, persentase luas lahan yang bersertifikat sebesar 19,61 persen dan terus mengalami peningkatan sampai pada tahun 2020 mencapai sebesar 22,54 persen. Adapun peningkatan persentase luas lahan bersertifikat ini sejalan dengan jatah sertifikasi tanah melalui program Pendaftaran Tanah Sistematis Lengkap (PSTL) yang juga bertambah. Untuk tahun 2020 sendiri, Kabupaten Sidenreng Rappang mendapat jatah yang terdiri dari sertifikasi PSTL 5.500 bidang, sertifikasi UKM 250 bidang, serta pengukuran dan pemetaan 4.500 bidang.

Grafik 2.182.  
Persentase Luas Lahan Bersertifikat di Kabupaten Sidenreng Rappang  
Tahun 2016-2020



Sumber: Dinas Bina Marga, Cipta Karya, Pertanahan Dan Perumahan Rakyat Kabupaten Sidenreng Rappang; 2021

#### 2.3.2.5. Lingkungan Hidup

##### a. Tersusunnya RPPLH Kabupaten/Kota

Sesuai UU nomor 32 tahun 2009 tentang Perlindungan dan Pengelolaan Lingkungan Hidup, pemerintah disetiap tingkatan wajib menyusun dokumen Rencana



Perlindungan dan Pengelolaan Lingkungan Hidup (RPPLH). Dalam UU nomor 32 tahun 2009 menyebutkan bahwa tujuan dari perlindungan dan pengelolaan lingkungan hidup diantaranya melindungi wilayah negara kesatuan republik indonesia dari pencemaran dan/atau kerusakan lingkungan hidup, menjamin keselamatan, kesehatan, dan kehidupan manusia, menjamin kelangsungan kehidupan makhluk hidup dan kelestarian ekosistem masih banyak lagi tujuan lainnya. Dalam upaya mencapai tujuan tersebut, pada tahapan perlindungan dan pengelolaan lingkungan hidup diawali dengan proses perencanaan yang mana pada pelaksanaan perencanaan, salah satunya melalui tahapan penyusunan RPPLH yang memperhatikan keragaman karakter dan fungsi ekologis, sebaran penduduk, sebaran potensi sumber daya alam, kearifan lokal, aspirasi masyarakat, dan perubahan iklim. Dalam lima tahun terakhir, Kabupaten Sidenreng Rappang belum melakukan penyusunan RPPLH. Padahal penyusunan dokumen RPPLH ini telah diatur dalam UU. Hal ini menunjukkan masih rendahnya perhatian pemerintah terkait dengan isu lingkungan hidup.

b. Terintegrasinya RPPLH Dalam Rencana Pembangunan Kabupaten/Kota

RPPLH secara garis besar memuat rencana tentang pemanfaatan dan/atau pencadangan sumber daya alam, pemeliharaan dan perlindungan kualitas dan/atau fungsi lingkungan hidup dan pengendalian, pemantauan, serta pendayagunaan dan pelestarian sumber daya alam serta adaptasi dan mitigasi terhadap perubahan iklim. Pada akhirnya RPPLH ini menjadi dasar penyusunan dan dimuat dalam rencana pembangunan jangka panjang dan rencana pembangunan jangka menengah. Karena belum tersedianya dokumen RPPLH dalam lima tahun terakhir, maka rencana pembangunan di Kabupaten Sidenreng Rappang belum terintegrasi dengan RPPLH.

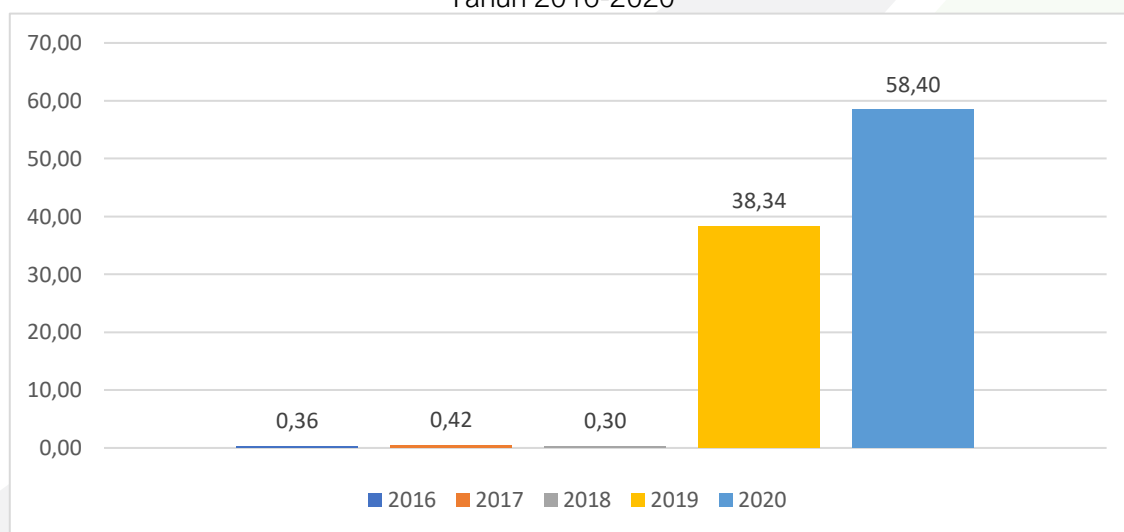
c. Hasil Pengukuran Indeks Kualitas Air

Air merupakan kebutuhan makhluk yang utama dalam kehidupan sehari-hari. Pemantauan kualitas air perlu dilakukan pada air sungai, air laut, air danau, air rawa, dan air tanah sehingga air dapat dimanfaatkan sesuai dengan kegunaannya. Selain kebutuhan air minum, sumber air juga memainkan peran penting di berbagai sektor ekonomi seperti pertanian, produksi ternak, kehutanan, kegiatan industri, pembangkit tenaga air, perikanan, dan kegiatan kreatif lainnya. Salah satu indikator untuk menilai kualitas air yakni indeks kualitas air. Dalam lima tahun terakhir, indeks kualitas air di Kabupaten Sidenreng Rappang menunjukkan tren fluktuatif. Pada tahun 2015, indeks kualitas air tercatat sebesar 0,48 poin, menurun menjadi 0,36 poin, lalu naik menjadi 0,42



poin. Kemudian pada tahun 2018, kembali turun menjadi 0,30 poin, lalu naik kembali menjadi 38,34 poin ditahun 2019. Peningkatan sangat signifikan pada tahun 2020 sebesar 58,40 ersen. Capaian ini menunjukkan bahwa kualitas air di Kabupaten Sidenreng Rappang memenuhi baku mutu dengan berada direntang 0-1 poin. Meskipun demikian, peningkatan kualitas air masih perlu dilakukan dengan perbaikan sumber daya manusia, penyediaan laboratorium, serta penganggaran yang tepat sasaran.

Grafik 2.183.  
Hasil Pengukuran Indeks Kualitas Air di Kabupaten Sidenreng Rappang  
Tahun 2016-2020



Sumber: Dinas Lingkungan Hidup Kabupaten Sidenreng Rappang; 2021

d. Hasil Pengukuran Indeks kualitas Udara

Indeks Kualitas Udara (IKU) adalah suatu nilai yang menunjukkan mutu atau tingkat kebaikan udara menurut sifat-sifat unsur pembentuknya. IKU merupakan gambaran atau nilai hasil transformasi parameter-parameter (indikator) individual polusi udara yang berhubungan menjadi suatu nilai sehingga mudah dimengerti oleh masyarakat awam. IKU dihitung berdasarkan emisi dari dua polutan udara yaitu karbon monoksida (CO) dan nitrogen oksida (NOx). Kedua jenis polutan ini dijadikan sebagai komponen IKU karena pengaruh keduanya yang sangat signifikan terhadap kehidupan manusia. IKU merupakan suatu nilai yang menjelaskan dan menginformasikan kondisi dan perubahan kualitas udara dan menjadi masukan bagi pemerintah untuk perencanaan tentang udara bersih. Nilai IKU berkisar antara 0 sampai dengan 100. Nilai ideal adalah 100, yang menggambarkan kualitas terbaik. Sementara nilai 0 menggambarkan kualitas terburuk. Dalam lima tahun terakhir, IKU di Kabupaten Sidenreng Rappang menunjukkan tren fluktuatif. Pada tahun 2015, IKU mencatatkan angka 57,72 poin, naik menjadi 58,23

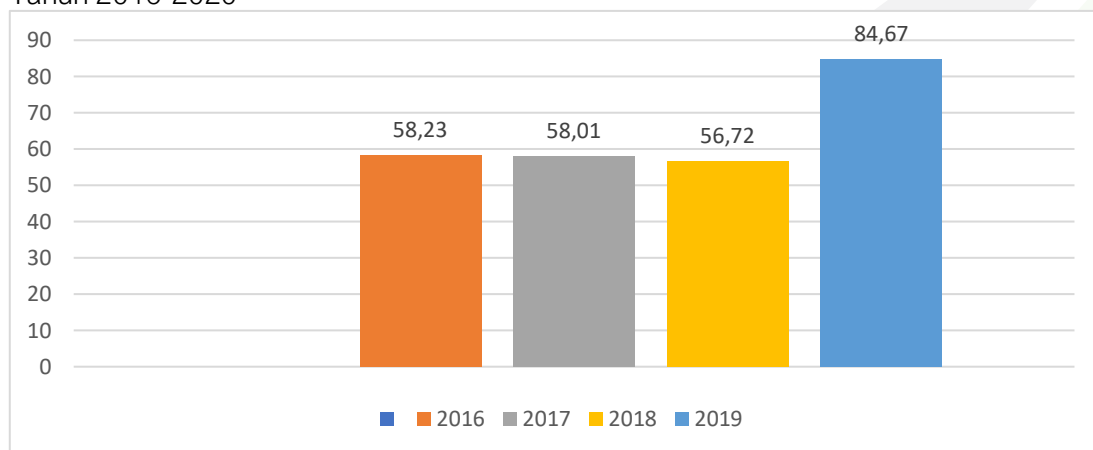




ditahun 2016, kemudian turun menjadi 56,72 poin ditahun 2018, lalu naik menjadi 84.67 ditahun 2019 dan tahun 2020 sebesar 84.77 . Kenaikan ini menunjukkan semakin membaiknya kualitas udara di Kabupaten Sidenreng Rappang.

Grafik 2.184.

Hasil Pengukuran Indeks kualitas Udara di Kabupaten Sidenreng Rappang Tahun 2016-2020



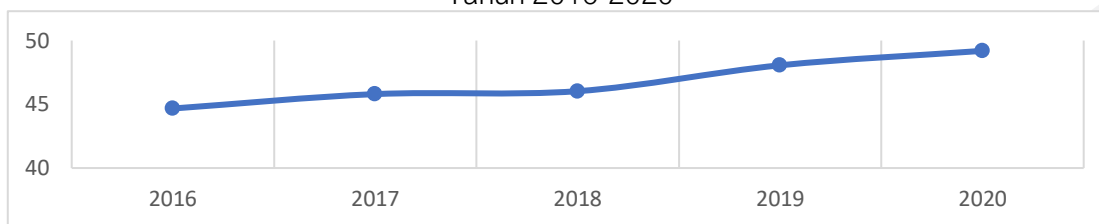
Sumber: Dinas Lingkungan Hidup Kabupaten Sidenreng Rappang; 2021

e. Hasil Pengukuran Indeks Kualitas Tutupan Lahan

Tutupan lahan merupakan kenampakan biofisik permukaan bumi. Perhitungan indeks kualitas tutupan lahan (IKTL) mengacu pada Klasifikasi Penutup Lahan (SNI 7645-2010). Berdasarkan SNI 7645-2010 penutup lahan didefinisikan sebagai tutupan biofisik pada permukaan bumi yang dapat diamati merupakan suatu hasil pengaturan, aktivitas, dan perlakuan manusia yang dilakukan pada jenis penutup lahan tertentu untuk melakukan kegiatan produksi, perubahan, ataupun perawatan pada penutupan tersebut. Perhitungan IKTL dilakukan dengan membandingkan luas hutan dengan luas wilayah administratifnya. Asumsi yang digunakan dalam perhitungan IKTL, bahwa daerah-daerah yang memiliki kawasan hutan 30 persen dari luas wilayah administrasinya diberi nilai 50. Sedangkan yang nilai IKTL tertinggi (100) adalah daerah yang memiliki kawasan 84,3 persen dari luas wilayah administrasinya. Dalam lima tahun terakhir, IKTL Kabupaten Sidenreng Rappang menunjukkan tren peningkatan. Pada tahun 2015, IKTL tercatat sebesar 43,54 poin, terus meningkat menjadi 48,06 poin ditahun 2019. Pada tahun 2020 meningkat menjadi 48.56 poin. Hal ini menunjukkan semakin membaiknya kualitas tutupan lahan di Kabupaten Sidenreng Rappang. Peningkatan ini sejalan dengan kegiatan konservasi dan rehabilitasi hutan yang terus dilakukan oleh pemerintah Kabupaten Sidenreng Rappang



Grafik 2.185.  
Hasil Pengukuran Indeks Kualitas Tutupan Lahan di Kabupaten Sidenreng Rappang  
Tahun 2016-2020



Sumber: Dinas Lingkungan Hidup Kabupaten Sidenreng Rappang; 2021

- f. Pembinaan dan Pengawasan Terkait Ketaatan Penanggung Jawab Usaha dan/atau Kegiatan yang Diawasi Ketaatannya Terhadap Izin Lingkungan, Izin PPLH Dan PUU LH D Yang Diterbitkan Oleh Pemerintah Daerah Kabupaten/Kota

Indikator pembinaan dan pengawasan tersebut bertujuan untuk mendorong kegiatan dan/atau usaha yang tertib administrasi sehingga memudahkan dalam hal pengawasan dan pembinaan apabila mengalami suatu hal yang memerlukan intervensi pemerintah. Adapun sepanjang Tahun 2016-2020, Pemerintah Kabupaten Sidenreng Rappang telah melaksanakan pembinaan dan pengawasan terhadap 35 usaha/kegiatan setiap tahunnya. Capaian ini sejalan dengan target akhir tahun 2020 yang diharapkan mampu melaksanakan pembinaan dan pengawasan terhadap 35 usaha/kegiatan.

- g. Terlaksananya Pemberian Penghargaan Lingkungan Hidup

Pemberian penghargaan lingkungan hidup bertujuan untuk mendorong dan memotivasi serta mengapresiasi insan individu, kelompok, maupun instansi dalam berkontribusi menjaga dan memajukan lingkungan hidup. Adapun penghargaan lingkungan hidup ini terdiri dari Penghargaan Adipura dan Penghargaan Adiwiyata.

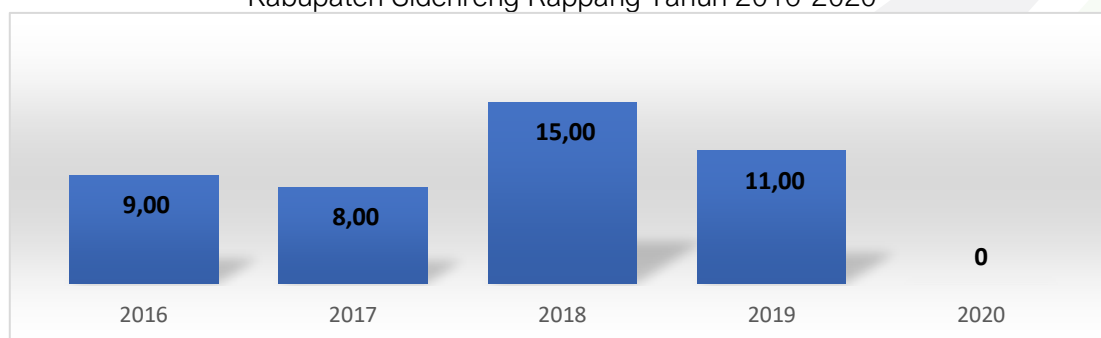
Penghargaan Adipura adalah sebuah penghargaan bagi kota di Indonesia yang berhasil dalam kebersihan serta pengelolaan lingkungan perkotaan. Sementara itu, Penghargaan Adiwiyata merupakan penghargaan yang diberikan kepada sekolah-sekolah di seluruh Indonesia yang peduli dan berbudaya lingkungan hidup melalui penerapan perilaku ramah lingkungan hidup oleh warga sekolah dan berhasil meningkatkan kualitas lingkungan hidup di sekolah, lingkungan sekitarnya, dan daerah.

Untuk Penghargaan Adipura, Pemerintah Kabupaten Sidenreng Rappang berhasil melakukannya pada tahun 2018 dan 2019, sejalan dengan target akhir yaitu paling tidak satu kali. Sementara itu, pemberian Penghargaan Adiwiyata mengalami perkembangan cukup baik. Pada tahun 2016, 9 sekolah menerima penghargaan tersebut, kemudian menurun menjadi 8 sekolah pada tahun 2017, dan mencapai puncak tertinggi



pada tahun 2018 dengan penerima sebanyak 15 sekolah, sedangkan pada tahun 2019 menurun menjadi 11 sekolah. Sedangkan pada tahun 2020 tidak ada pemberian penghargaan.

Grafik 2.186.  
Terlaksananya Pemberian Penghargaan Lingkungan Hidup  
Kabupaten Sidenreng Rappang Tahun 2016-2020

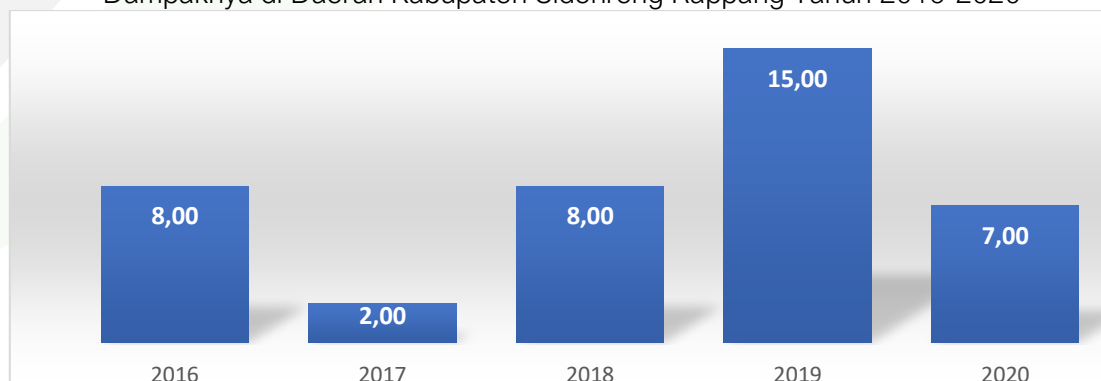


Sumber: Dinas Lingkungan Hidup Kabupaten Sidenreng Rappang; 2021

- h. Pengaduan Masyarakat Terkait Izin Lingkungan, Izin PPLH dan PUU LH yang di terbitkan oleh Pemerintah Kabupaten Sidenreng Rappang, Lokasi Usaha dan Dampaknya di Daerah Kabupaten Sidenreng Rappang

Pengaduan masyarakat terkait izin tersebut cenderung masih mengalami fluktuasi sepanjang 2016-2020. Adapun pada tahun 2016, total aduan masyarakat mencapai 8, kemudian pada tahun 2017 menurun signifikan menjadi 2, lalu kembali mencapai 8 aduan pada tahun 2018, dan meningkat signifikan pada tahun 2019 mencapai 15 aduan. Capaian ini cenderung tidak mencapai target pada tahun 2020 yang diharapkan hanya sebanyak 7 aduan. Adapun kendala yang dialami dalam mencapai target adalah kurangnya kesadaran masyarakat untuk melakukan pengaduan.

Grafik 2.187.  
Pengaduan Masyarakat Terkait Izin Lingkungan, Izin PPLH dan PUU LH yang di terbitkan oleh Pemerintah Kabupaten Sidenreng Rappang, Lokasi Usaha dan Dampaknya di Daerah Kabupaten Sidenreng Rappang Tahun 2016-2020



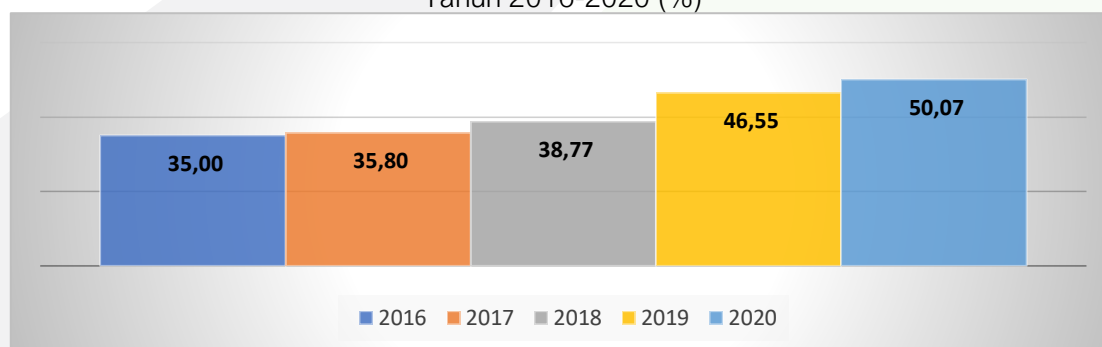
Sumber: Dinas Lingkungan Hidup Kabupaten Sidenreng Rappang; 2021



i. Timbunan Sampah yang Ditangani

Sampah menjadi persoalan klasik yang selalu muncul akibat adanya residual dari suatu kegiatan individu maupun kelompok. Pemerintah selalu mendorong masyarakat untuk mengurangi sampah melalui berbagai program dan himbaun agar tercipta lingkungan yang asri, bersih, dan nyaman. Sepanjang Tahun 2016-2020, ada peningkatan jumlah timbunan sampah yang ditangani. Pada tahun 2016, terdapat 35 persen sampah yang ditangani. Jumlah ini terus meningkat hingga mencapai 46,55 persen di tahun 2019. Pada tahun 2020 mengalami peningkatan sebanyak 50,07 persen. Walaupun demikian, capaian tersebut masih jauh lebih rendah dibanding target yang ditentukan sebesar 100 persen. Adapun belum optimalnya capaian ini dikarenakan masih minim dan terbatasnya sarana prasarana pengelolaan sampah yang dimiliki, sistem penerapan sampah dengan metode 3R yang masih rendah dibarengi dengan rendahnya inovasi teknologi dan sumber daya manusia yang dimiliki.

Grafik 2.188.  
Timbunan Sampah yang Ditangani di Kabupaten Sidenreng Rappang  
Tahun 2016-2020 (%)



Sumber: Dinas Lingkungan Hidup Kabupaten Sidenreng Rappang; 2021

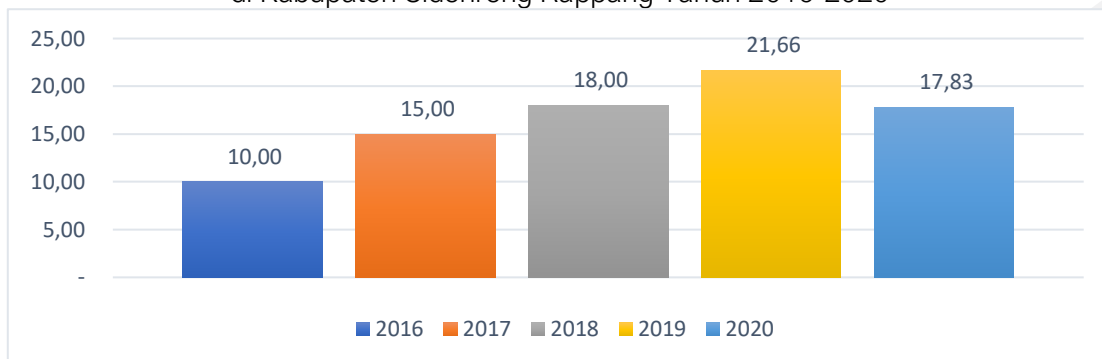
j. Persentase Jumlah Sampah yang Terkurangi Melalui 3R

Dalam rangka mengurangi jumlah sampah yang ada, program 3R (*reuse, reduce, recycle*) terus dioptimalkan sehingga persoalan sampah yang cenderung menghasilkan limbah kotor dapat diminimalisir. Adapun persentase capaian pengelolaan sampah yang terkurangi melalui 3R mengalami kenaikan dalam kurun waktu 2016-2020. Pada mencapai 18 persen pada tahun 2018 dan meningkat menjadi 21,66 persen pada tahun 2019. Adapun capaian tersebut lebih tinggi pada akhir tahun 2019 yang diharapkan sebesar 20 persen. Namun pada tahun 2020 menurun menjadi 17,83 persen. Hal ini menunjukkan perlunya inovasi teknologi pengelolaan sampah, serta nilai jual/manfaat produk hasil olah sampah sebagai penerapan ekonomi sirkular semakin membaik.





Grafik 2. 189.  
Persentase Jumlah Sampah yang Berkurang Melalui 3R  
di Kabupaten Sidenreng Rappang Tahun 2016-2020

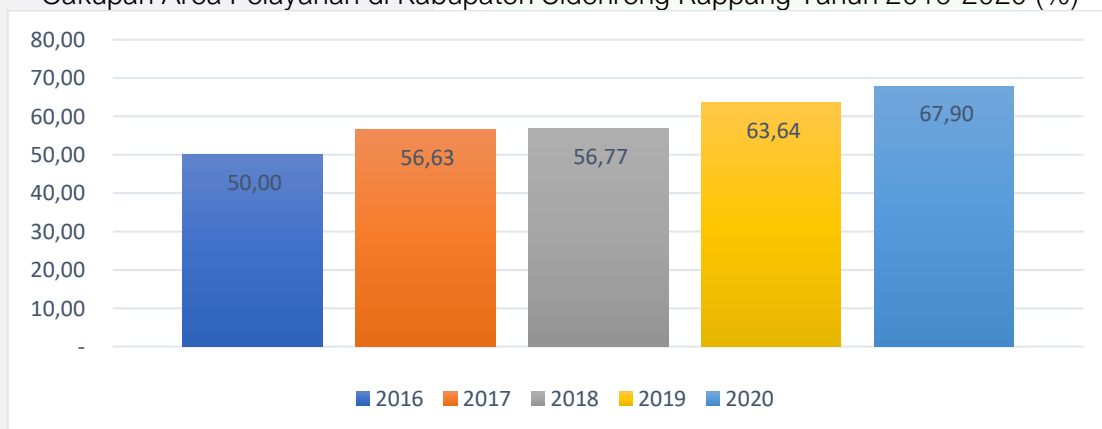


Sumber: Dinas Lingkungan Hidup Kabupaten Sidenreng Rappang; 2021

k. Persentase Cakupan Area Pelayanan

Selanjutnya, cakupan area dalam melayani pengelolaan sampah belum menunjukkan capaian yang optimal. Sepanjang tahun 2019 dan 2020, persentase cakupan pelayanan tidak mengalami peningkatan yaitu 63 -67 persen. Adapun faktor utama yang menyebabkan hal ini adalah masih kurangnya sarana prasara pengangkutan sampah.

Grafik 2. 190.  
Cakupan Area Pelayanan di Kabupaten Sidenreng Rappang Tahun 2016-2020 (%)



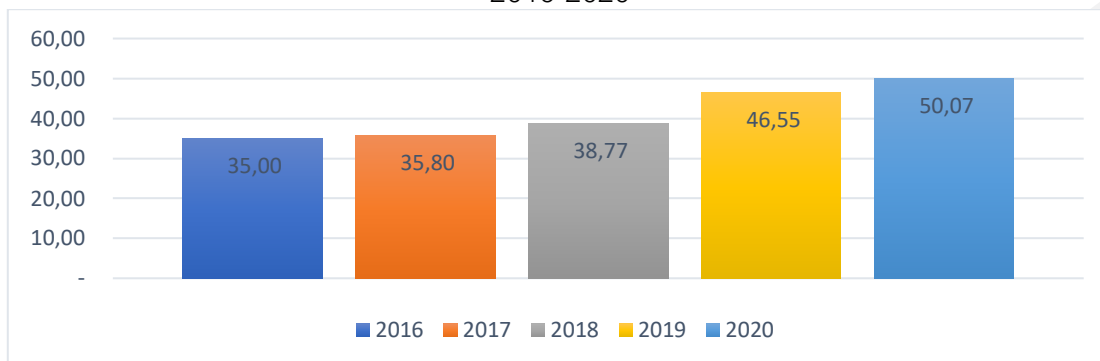
Sumber: Dinas Lingkungan Hidup Kabupaten Sidenreng Rappang; 2021

l. Persentase Jumlah Sampah yang Tertangani

Jumlah sampah yang tertangani juga masih cukup rendah yakni mencapai 35 persen pada tahun 2016, terus mengalami kenaikan hingga mencapai 50,07 persen pada tahun 2020. Capaian ini masih cukup rendah dibandingkan target pada akhir tahun 2020 sebesar 80 persen. Adapun kendala yang menyebabkan capaian yang belum maksimal adalah karena masih minim dan terbatasnya sarana prasarana pengelolaan sampah yang dimiliki serta sumber daya manusia yang dimiliki masih rendah.



Grafik 2.191.  
Persentase Jumlah Sampah yang Tertangani di Kabupaten Sidenreng Rappang Tahun 2016-2020

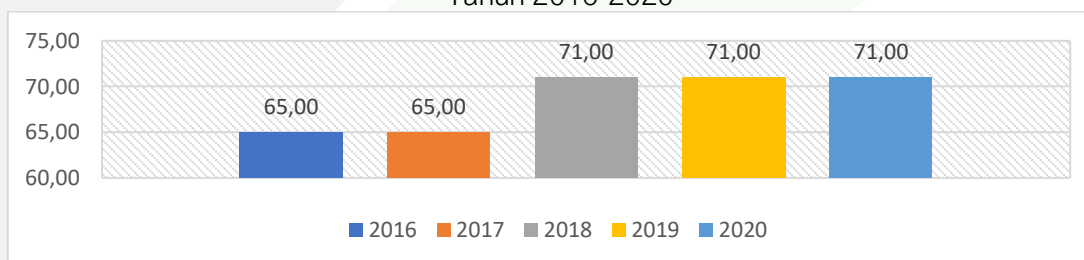


Sumber: Dinas Lingkungan Hidup Kabupaten Sidenreng Rappang; 2021

m. Operasionalisasi TPA/TPST/SPA di Kabupaten/Kota

Tempat pembuangan sampah menjadi sangat penting untuk pengelolaan sampah akhir secara terpadu yang terkumpul dari berbagai tempat dan menjadi salah satu aspek penilaian piala adipura sudah sesuai dengan program. Untuk mendapatkan piala adipura, nilainya harus lebih besar atau sama dengan 71. Untuk tahun 2018 - 2020, nilai Kabupaten Sidenreng Rappang mencapai nilai TPA 71 sehingga mendapatkan piala adipura.

Grafik 2.192.  
Operasionalisasi TPA/TPST/SPA di Kabupaten Sidenreng Rappang Tahun 2016-2020



Sumber: Dinas Lingkungan Hidup Kabupaten Sidenreng Rappang; 2021

### 2.3.2.6. Administrasi Kependudukan dan Pencatatan Sipil

a. Presentase penduduk ber-KTP

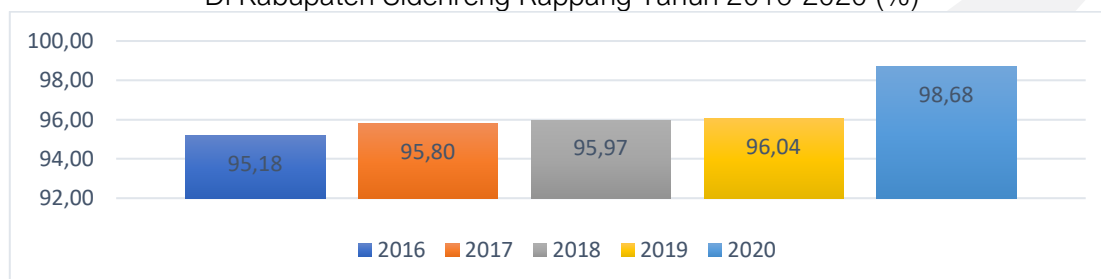
Dokumen administrasi kependudukan seperti KTP harus dimiliki oleh seluruh masyarakat Indonesia. Tanpa adanya kepemilikan dokumen-dokumen ini, maka akan ada kesulitan nantinya jika masyarakat akan menggunakan berbagai layanan publik seperti kesehatan, perbankan, pendidikan, dan lainnya.

Dalam lima tahun terakhir, persentase penduduk ber-KTP menunjukkan tren peningkatan. Pada tahun 2016, persentase penduduk ber-KTP mencatatkan angka



95,18 persen, meningkat menjadi 98,68 persen ditahun 2020, artinya masih ada 1,32 persen penduduk di Kabupaten Sidenreng Rappang yang tidak ber-KTP.

Grafik 2.193.  
Persentase Penduduk Ber-KTP Per Satuan Penduduk  
Di Kabupaten Sidenreng Rappang Tahun 2016-2020 (%)



Sumber: Dinas Kependudukan Dan Pencatatan Sipil Kabupaten Sidenreng Rappang; 2021

b. Penduduk usia 0 s/d 18 tahun yang berakte kelahiran

Akta kelahiran adalah surat tanda bukti kelahiran yang dikeluarkan oleh kantor catatan sipil tiap daerah, bukan surat keterangan lahir dari rumah sakit/dokter/bidan/kelurahan. Akta kelahiran merupakan dokumen resmi yang dikeluarkan oleh negara bagi individu yang baru lahir. berakte kelahiran digunakan untuk mengukur banyaknya bayi yang memiliki akta kelahiran sebelum melewati masa umur yang dianggap sebagai anak dan dapat memasuki dunia kerja maupun usia pernikahan. Kepemilikan akta tersebut menjadi salah satu identitas diri dan akan terdaftar dalam Kartu Keluarga (KK) serta diberikan Nomor Induk Kependudukan (NIK) sebagai dasar untuk mengakses layanan dan jaminan social serta pelayanan masyarakat. Pengukuran indikator ini didasari oleh pemikiran bahwa pencatatan kelahiran anak dalam bentuk akta kelahiran adalah langkah awal dalam menjamin pengakuan anak di hadapan hukum, melindungi hak-haknya, dan memastikan bahwa kelalaian dalam hak ini tidak terjadi. Anak tanpa dokumen identifikasi resmi akan ditolak mendapatkan layanan kesehatan dan pendidikan. Lebih jauh, anak dapat memasuki pernikahan atau dunia kerja, dipaksa masuk dalam militer sebelum usia legal yang ditentukan ketika tidak memiliki akta kelahiran. Ketika sudah dewasa, akta kelahiran diperlukan untuk mendapat jaminan sosial atau pekerjaan di sektor formal, pembelian properti atau lahan, hak memilih dan mendapatkan paspor.

Dalam lima tahun terakhir, rasio penduduk usia 0-18 tahun berakte kelahiran di Kabupaten Sidenreng Rappang menunjukkan tren peningkatan. Pada tahun 2016, mencatatkan angka 75 persen, meningkat menjadi 87,09 persen ditahun 2020. Artinya bahwa dari 100 bayi yang baru lahir terdapat 87 orang diantaranya sudah memiliki akte



kelahiran. Peningkatan ini menunjukkan perbaikan pendataan/dokumen resmi penduduk di Kabupaten Sidenreng Rappang. Capaian pada tahun 2020, lebih tinggi dibanding target yang telah ditentukan sebesar 85 persen.

Tabel 2.41.  
Penduduk Usia 0-18 Tahun yang Memiliki Akte Kelahiran

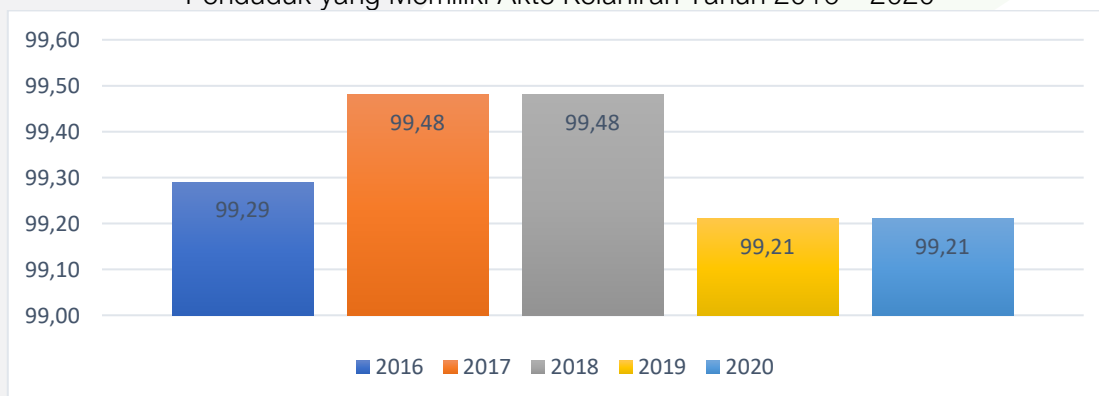
Indikator	Satuan	2016	2017	2018	2019	2020
Presentase penduduk yang memiliki akte kelahiran	%	75	80	83,29	85,41	87.09

Sumber: Dinas Kependudukan Dan Pencatatan Sipil Kabupaten Sidenreng Rappang; 2021

c. Penduduk yang memiliki akte kelahiran

Sama halnya KTP, semua warga negara yang lahir dan memenuhi syarat seharusnya semuanya sudah mendapatkan akta kelahiran. Tapi faktanya masih ada bayi yang lahir di Kabupaten Sidenreng Rappang tanpa akta kelahiran. Tahun 2016 sebesar 99.29 persen, di tahun 2017 dan 2018 sebesar 98,48 persen. sebelum akhirnya berkurang hanya 99,21 persen. Dari data tersebut, terlihat bahwa pemerintah daerah mengalami kesulitan untuk mencapai angka 100 persen, sehingga sepertinya dibutuhkan kebijakan yang lebih inovatif.

Grafik 2.194.  
Penduduk yang Memiliki Akte Kelahiran Tahun 2016 – 2020



Sumber: Dinas Kependudukan Dan Pencatatan Sipil Kabupaten Sidenreng Rappang; 2021

### 2.3.2.7. Pemberdayaan Masyarakat dan Desa

a. Cakupan Sarana Prasarana Perkantoran Pemerintahan Desa yang Baik

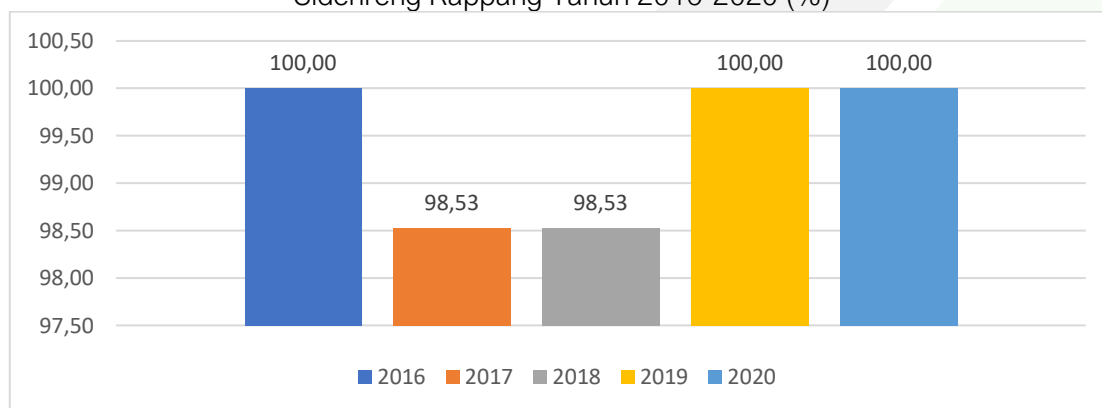
Pembangunan sarana dan prasarana perkantoran pemerintahan desa memiliki peran yang sangat penting dalam mendukung aktivitas pelayanan publik di wilayah pedesaan. Pembangunan sarana dan prasarana perkantoran, yang didukung dari sumber daya manusia serta kelembagaan yang baik, diharapkan dapat menjadi motor penggerak perbaikan pelayanan di wilayah pedesaan Kabupaten Sidenreng Rappang.





Dalam lima tahun terakhir, cakupan sarana dan prasarana perkantoran desa yang baik mencatatkan menunjukkan tren fluktuatif. Pada tahun 2016, mencatatkan angka 100 persen, lalu turun menjadi 98,53 persen ditahun 2017 dan 2018, kemudian meningkat menjadi 100 persen ditahun 2020. Capaian ini menunjukkan bahwa seluruh desa di Kabupaten Sidenreng Rappang sudah memiliki sarana dan prasarana perkantoran pemerintahan yang kondisinya baik.

Grafik 2.195.  
Cakupan Sarana Prasarana Perkantoran Pemerintahan Desa yang Baik di Kabupaten Sidenreng Rappang Tahun 2016-2020 (%)



Sumber: Dinas Pemberdayaan Masyarakat, Desa, Perempuan Dan Perlindungan Anak Kabupaten Sidenreng Rappang; 2021

b. Rata-Rata Jumlah Kelompok Binaan PKK

Berdasarkan Peraturan Menteri Dalam Negeri Nomor 5 Tahun 2007 tentang Pedoman Penataan Lembaga Kemasyarakatan, PKK merupakan salah satu lembaga kemasyarakatan di desa dan kelurahan yang menjadi mitra pemerintah dan organisasi kemasyarakatan. Adapun rata-rata jumlah kelompok binaan PKK di Kabupaten Sidenreng Rappang sepanjang tahun 2016-2020 adalah 106 kelompok. Artinya secara rata-rata jumlah kelompok binaan PKK di kabupaten Sidenreng Rappang tidak mengalami perkembangan dari Tahun 2016-2020.

c. Persentase PKK Aktif

Pemberdayaan dan Kesejahteraan Keluarga (PKK) adalah organisasi kemasyarakatan yang memberdayakan wanita untuk turut berpartisipasi dalam pembangunan Indonesia. Kesejahteraan keluarga menjadi tujuan utama PKK, hal ini dikarenakan keluarga merupakan unit terkecil masyarakat yang akan berpengaruh besar terhadap kinerja pembangunan. PKK mempunyai peran untuk membantu pemerintah Desa dan Kelurahan dalam meningkatkan kesejahteraan menuju terwujudnya keluarga yang berbudaya, sejahtera, maju, mandiri dan harmonis serta mempunyai peran dalam



mengembangkan potensi dan peran perempuan dalam meningkatkan pendapatan keluarga.

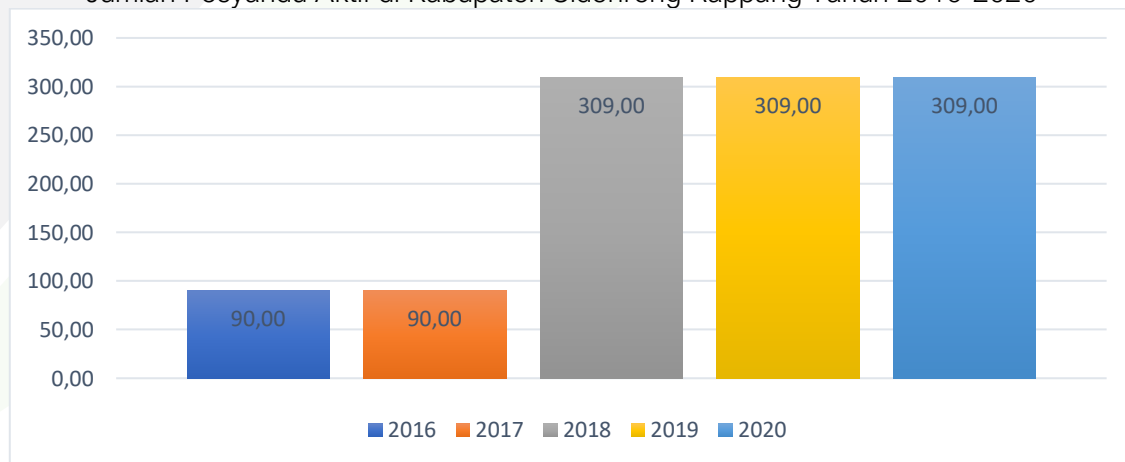
Dari Tahun 2016-2020, seluruh PKK di Kabupaten Sidenreng Rappang aktif melakukan kegiatan keorganisasiannya. Hal ini ditunjukkan oleh persentase PKK yang aktif mencatatkan angka 100 persen pada Tahun 2016-2020. Ini menjelaskan bahwa perempuan aktif dalam mengekspresikan kemampuannya dalam memimpin organisasi, menjalin hubungan sosial sesama anggota, berkreasi dan berupaya untuk mencapai tujuan-tujuan yang telah ditetapkan.

d. Jumlah Posyandu Aktif

Posyandu merupakan salah satu bentuk Upaya Kesehatan Berbasis Masyarakat (UKBM) yang dikelola dan diselenggarakan dari, oleh, untuk dan bersama masyarakat dalam penyelenggaraan pembangunan kesehatan guna memberdayakan masyarakat dan memberikan kemudahan kepada masyarakat dalam memperoleh pelayanan kesehatan dasar/sosial dasar untuk mempercepat penurunan Angka Kematian Ibu dan Angka Kematian Bayi. Posyandu merupakan wadah pemberdayaan masyarakat yang dibentuk melalui musyawarah mufakat di desa/kelurahan dan dikelola oleh Pengelola Posyandu, yang dikukuhkan dengan keputusan kepala desa/lurah. Pada tahun 2017, jumlah posyandu yang aktif sebesar 90 unit, naik menjadi 309 unit ditahun 2018, dan tidak mengalami perubahan hingga tahun 2019. Meskipun demikian masih banyak posyandu yang belum aktif karena masih kurangnya fasilitas sarana dan prasarana serta ketersediaan sumber daya manusia.

Grafik 2.196.

Jumlah Posyandu Aktif di Kabupaten Sidenreng Rappang Tahun 2016-2020



Sumber: Dinas Pemberdayaan Masyarakat, Desa, Perempuan Dan Perlindungan Anak Kabupaten Sidenreng Rappang; 2021



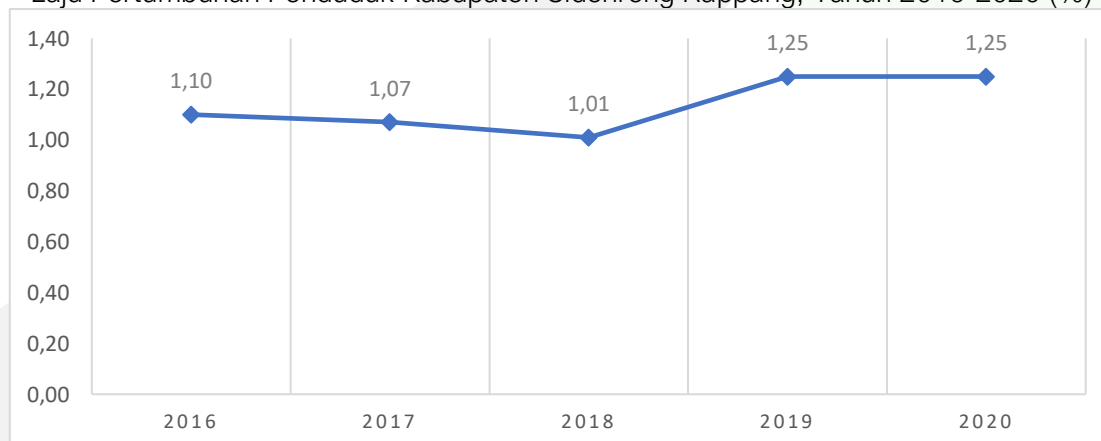
### 2.3.2.8. Pengendalian Penduduk dan Keluarga Berencana

#### a. Laju Pertumbuhan Penduduk

Laju pertumbuhan penduduk menghitung tingkat pertumbuhan penduduk saat ini dibandingkan dengan tahun sebelumnya. Secara umum, laju pertumbuhan penduduk Kabupaten Sidenreng Rappang mengalami perlambatan sepanjang Tahun 2016-2020. Adapun pertumbuhan penduduk pada tahun 2015 sebesar 1,11 persen, kemudian mencapai 1,1 persen pada tahun 2016, lalu kembali melambat sebesar 1,07 persen pada tahun 2017, selanjutnya pada tahun 2018 sebesar 1,01 persen, dan meningkat menjadi 1,25 persen ditahun 2020. Hal ini menunjukkan masih kurang efektifnya program pengendalian penduduk di Kabupaten Sidenreng Rappang.

Grafik 2.197.

Laju Pertumbuhan Penduduk Kabupaten Sidenreng Rappang, Tahun 2016-2020 (%)



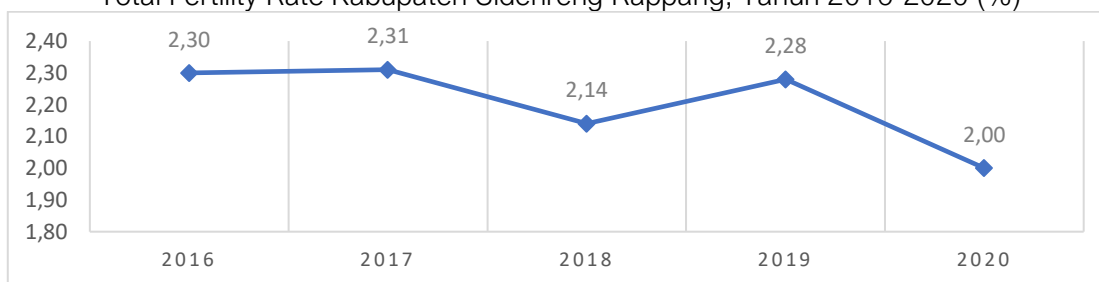
Sumber: Dinas Kesehatan, Pengendalian Penduduk, dan KB Kabupaten Sidenreng Rappang; 2021

#### b. Total Fertility Rate (TFR)

*Total Fertility Rate (TFR)* merupakan istilah yang digunakan di bidang demografi untuk menggambarkan jumlah rata-rata anak yang akan terlahir dari seorang wanita sepanjang hidupnya bila ia akan mengalami tingkat kesuburan spesifik usia terkini yang pasti dan ia akan selamat dari kelahiran sepanjang usia reproduktifnya. Total TFR Kabupaten Sidenreng Rappang sejalan tren laju pertumbuhan penduduk dalam lima tahun terakhir. Pada tahun 2016, total TFR tercatat sebesar 2,30 persen, naik menjadi 2,31 persen ditahun 2017, kemudian turun menjadi 2,14 persen, lalu naik kembali menjadi 2,28 persen ditahun 2019. Namun di tahun 2020 turun menjadi 2,00. Penurunan ini belum signifikan menunjukkan bahwa angka kelahiran di Kabupaten Sidenreng Rappang masih tinggi.



Grafik 2.198.  
Total Fertility Rate Kabupaten Sidenreng Rappang, Tahun 2016-2020 (%)



Sumber: Dinas Kesehatan, Pengendalian Penduduk, dan KB Kabupaten Sidenreng Rappang; 2021

- c. Persentase Perangkat Daerah (Dinas/Badan) yang berperan aktif dalam pembangunan Daerah melalui Kampung KB

Kampung Keluarga Berencana merupakan sebuah program dari BKKBN untuk meningkatkan kualitas hidup masyarakat di tingkat kampung atau yang setara melalui program KKBPK serta pembangunan sektor terkait lainnya dalam rangka mewujudkan keluarga kecil berkualitas. Dalam mendukung keberhasilan program tersebut koordinasi dan peran aktif perangkat daerah di Kabupaten Sidenreng Rappang sangat diperlukan. Namun kenyataannya, peran aktif perangkat daerah masih rendah dalam lima tahun terakhir, hal ini ditunjukkan oleh rata-rata persentase perangkat daerah yang berperan aktif dalam pembangunan daerah melalui kampung KB sebesar 37,5 persen. Angka ini masih rendah dibanding target yang sudah ditentukan sebesar 100 persen ditahun 2020. Masih rendahnya capaian tersebut dipengaruhi oleh belum tersosialisasinya program kampung KB lintas perangkat daerah Kabupaten Sidenreng Rappang.

- d. Persentase Perangkat Daerah (Dinas/Badan) yang Menyusun Dan Memanfaatkan Rancangan Induk Pengendalian Penduduk

Dalam penyusunan rencana pembangunan daerah, rancangan induk pengendalian penduduk menjadi salah satu acuan dalam penyusunan. Rancangan induk pengendalian penduduk ini sangat penting untuk disinergikan dengan rencana pembangunan pemerintah, karena laju pertumbuhan penduduk akan berkorelasi dengan kegiatan pembangunan daerah. Oleh karena itu, diharapkan rancangan induk pengendalian penduduk dapat dimanfaatkan oleh perangkat daerah untuk menyusun program-program pembangunan. Di Kabupaten Sidenreng Rappang, rata-rata hanya 37,5 persen perangkat daerah yang menyusun dan memanfaatkan rancangan induk pengendalian penduduk dari Tahun 2016-2020. Capaian ini masih rendah dibanding





dengan target yang telah ditentukan sebesar 100 persen. Masih ada 62,5 persen perangkat daerah yang belum menyusun dan memanfaatkan rancangan induk pengendalian penduduk. Hal ini menunjukkan kurangnya perangkat daerah yang memanfaatkan rancangan induk pengendalian penduduk.

- e. Jumlah Kerjasama Penyelenggaraan Pendidikan Formal, Non Formal, dan Informal yang Melakukan Pendidikan Kependudukan

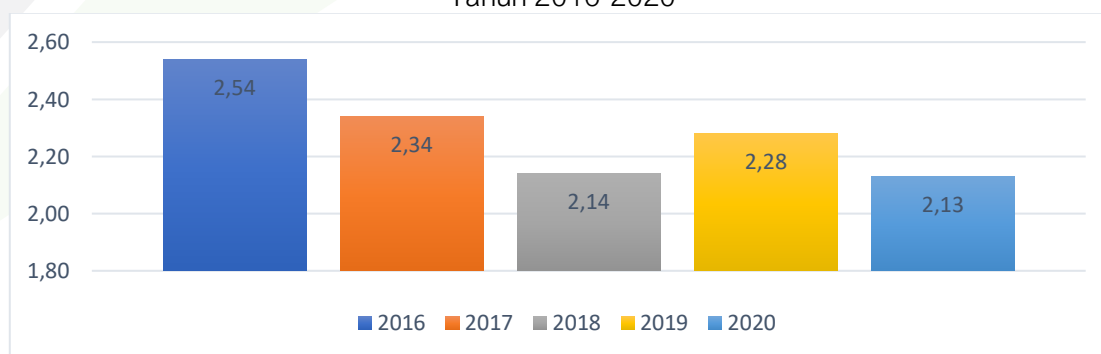
Selain aspek koordinasi, regulasi, dan peran sektoral, peran penyelenggaraan pendidikan formal, non formal, dan informal yang melakukan pendidikan kependudukan juga diperlukan untuk mendukung pengendalian penduduk.

Dari Tahun 2016-2020, jumlah kerjasama penyelenggaraan pendidikan formal, non formal, dan informal yang melakukan pendidikan kependudukan rata-rata sebesar 427. Dalam lima tahun tersebut, jumlah kerjasama tersebut tidak mengalami perubahan, hal ini mengindikasikan masih banyak sekolah siaga kependudukan (SSK) yang belum aktif.

- f. Rata-Rata Jumlah Anak Per Keluarga

Rata-rata jumlah anak per keluarga di Kabupaten Sidenreng Rappang cenderung terkendali. Capaian ini ditunjukkan melalui rata-rata jumlah anak sepanjang Tahun 2016-2020 sebagai berikut. Pada tahun 2016, rata-rata jumlah anak per keluarga mencapai sebesar 2,54 anak, kemudian pada tahun 2017 menurun tipis menjadi 2,54 anak, selanjutnya pada tahun 2018 menurun cukup besar menjadi 2,34 anak, lalu pada tahun 2019 kembali menurun menjadi 2,14 anak. Sementara itu, pada tahun 2019 justru meningkat meskipun tidak signifikan menjadi 2,28. Namun di tahun 2020 kembali turun menjadi 2,13. Capaian ini masih tinggi dibanding dengan target yang ditentukan sebesar 2 anak.

Grafik 2.199.  
Rata-Rata Jumlah Anak Per Keluarga di Kabupaten Sidenreng Rappang  
Tahun 2016-2020



Sumber: BPS Kabupaten Sidenreng Rappang; 2021



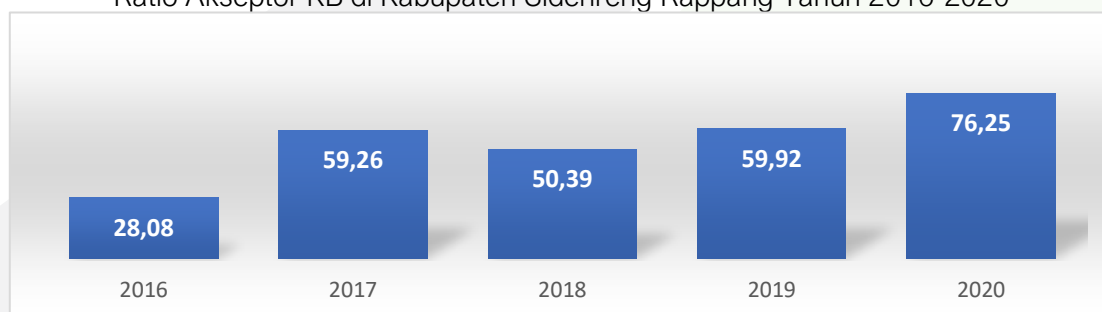
g. Ratio Akseptor KB

Akseptor KB adalah anggota masyarakat yang mengikuti program gerakan KB dengan melaksanakan penggunaan alat kontrasepsi. Akseptor KB menurut sarasannya terbagi menjadi tiga fase yaitu fase menunda atau mencegah, fase penjarangan kehamilan, dan fase menghentikan atau mengakhiri kehamilan atau kesuburan.

Dalam lima tahun terakhir, rasio akseptor KB di Kabupaten Sidenreng Rappang menunjukkan tren fluktuatif. Pada tahun 2016, rasio akseptor KB mencatatkan angka 28,08 persen, lalu meningkat menjadi 59,28 persen ditahun 2017. Pada tahun 2018, kembali menurun menjadi 50,39 persen, lalu meningkat menjadi 76.25 persen ditahun 2020. Capaian ini masih rendah dibanding dengan target yang telah ditentukan sebesar 100 persen. Hal ini menunjukkan masih kurangnya partisipasi pasangan usia subur untuk ber-KB terutama laki-laki di Kabupaten Sidenreng Rappang.

Grafik 2.200.

Ratio Akseptor KB di Kabupaten Sidenreng Rappang Tahun 2016-2020



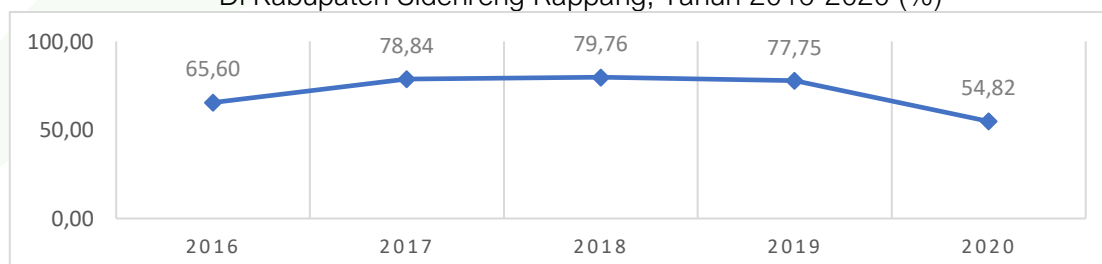
Sumber: Dinas Kesehatan, Pengendalian Penduduk, dan KB Kabupaten Sidenreng Rappang; 2021

h. Angka Pemakaian Kontrasepsi/CPR Bagi Perempuan Menikah Usia 15 – 49

Kontrasepsi merupakan salah satu upaya pengaturan kelahiran melalui metode atau alat yang digunakan untuk mencegah kehamilan. Selanjutnya, perencanaan, pembekalan, dan penggunaan kontrasepsi disebut sebagai keluarga berencana.

Grafik 2.201.

Angka Pemakaian Kontrasepsi/CPR Bagi Perempuan Menikah Usia 15 – 49 Di Kabupaten Sidenreng Rappang, Tahun 2016-2020 (%)



Sumber: Dinas Kesehatan, Pengendalian Penduduk, dan KB Kabupaten Sidenreng Rappang; 2021



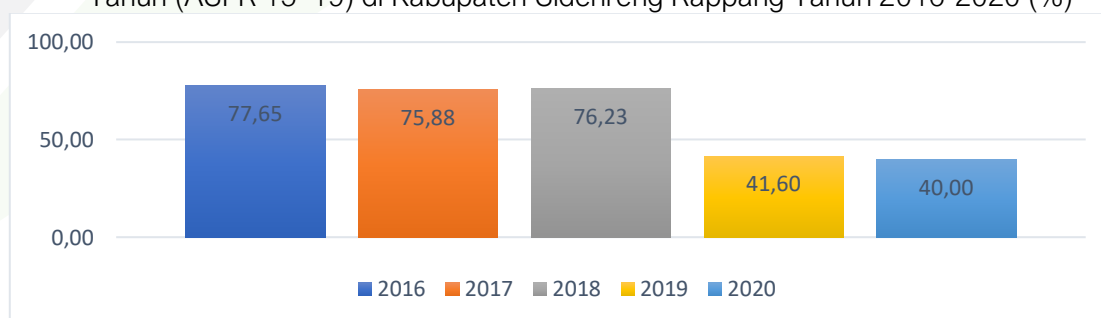
Dalam lima tahun terakhir, angka pemakaian kontrasepsi/CPR bagi perempuan menikah usia 15-49 menunjukkan tren fluktuatif. Pada tahun 2016, angka pemakaian kontrasepsi/CPR mencatatkan angka 65,60 persen, meningkat menjadi 78,84 persen ditahun 2017, meningkat menjadi 79,76 persen ditahun 2018, lalu menurun menjadi 54,82 persen di tahun 2020. Angka ini sudah melampaui target yang ditentukan sebesar 80,00 persen. Jumlah pemakai kontrasepsi/CPR diharapkan akan semakin meningkat sehingga pengendalian penduduk akan lebih baik dan juga berdampak terhadap pengendalian penduduk di Kabupaten Sidenreng Rappang.

i. Angka Kelahiran Remaja (Perempuan Usia 15–19) per 1.000 Perempuan Usia 15–19 Tahun (ASFR 15–19)

Survei Demografi dan Kesehatan Indonesia (SDKI) 2017 yang dipublikasikan tahun 2018 memperlihatkan, jumlah kelahiran remaja di Indonesia masih di angka 36 per 1.000 kelahiran. Artinya, dari 1.000 perempuan yang melahirkan, 36 di antaranya berusia di bawah 19 tahun. Perkawinan dini menyumbang tingginya kelahiran pada remaja, dan angka stunting atau balita pendek akibat gizi kronis. Angka kelahiran remaja di Kabupaten Sidenreng Rappang menunjukkan tren fluktuatif. Pada tahun 2016, angka kelahiran remaja tercatat sebesar 67,65 per 1000 kelahiran, meningkat menjadi 77 per 1000 kelahiran hidup ditahun 2016, kemudian menurun menjadi 75,88 per 1000 kelahiran ditahun 2017. Pada tahun 2018, mengalami penurunan menjadi 76,23 per 1000 kelahiran, lalu terus menurun hingga mencapai 40,00 per 1000 kelahiran. Angka ini sudah sesuai dengan target yang ditentukan sebesar 40 per 1000 kelahiran hidup. Untuk itu masih sosialisasi tentang risiko perkawinan dini dan melahirkan di usia remaja masih perlu ditingkatkan. Selain itu, kemampuan merencanakan masa depan termasuk saat berkeluarga, hamil, dan mengurus anak juga perlu disosialisasikan.

Grafik 2.202.

Angka Kelahiran Remaja (Perempuan Usia 15–19) per 1.000 Perempuan Usia 15–19 Tahun (ASFR 15–19) di Kabupaten Sidenreng Rappang Tahun 2016-2020 (%)



Sumber: Dinas Kesehatan, Pengendalian Penduduk, dan KB Kabupaten Sidenreng Rappang; 2021

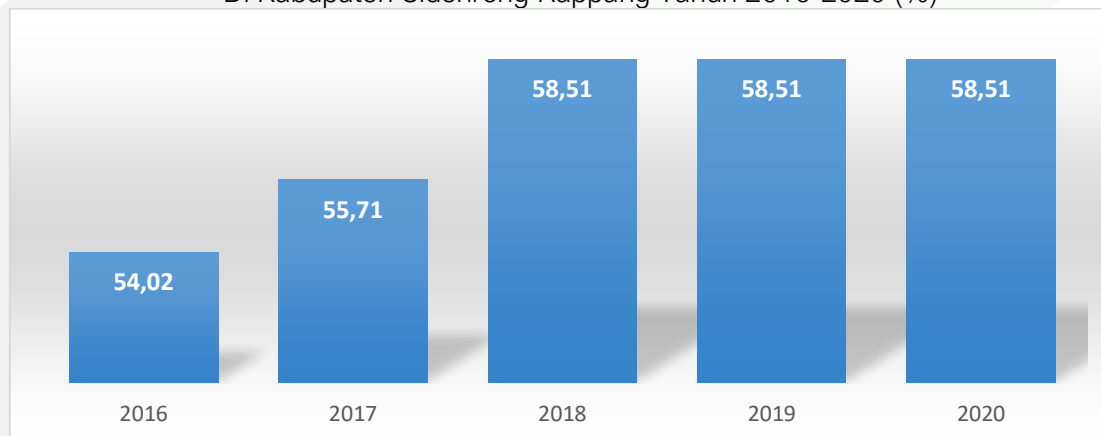


j. Cakupan Pasangan Usia Subur (PUS) yang istrinya dibawah 20 tahun

Pasangan Usia Subur (PUS) adalah pasangan yang istrinya berumur 15-49 tahun atau pasangan suami istri berumur kurang dari 15 tahun dan sudah haid atau istri berumur 15 tahun namun masih haid (datang bulan). Pasangan Usia Subur (PUS) yang isterinya di bawah usia 20 tahun adalah suatu keadaan pasangan suami istri yang isterinya masih di bawah usia 20 tahun yang dapat menyebabkan resiko tinggi bagi seorang ibu yang melahirkan dan anak yang dilahirkan.

Secara umum, cakupan PUS yang istrinya dibawah 20 tahun di Kabupaten Sidenreng Rappang menunjukkan tren peningkatan. Pada tahun 2015, PUS yang istrinya dibawah 20 tahun mencatatkan angka 54,75 persen, menurun menjadi 54,02 persen ditahun 2016, lalu mengalami peningkatan berarti menjadi 58,51 persen ditahun 2020. Ini mengindikasikan bahwa lebih dari 50 persen seorang ibu melahirkan dengan risiko tinggi bagi dirinya maupun anak yang dilahirkan. Kondisi ini dipengaruhi oleh masih tingginya pernikahan muda karena belum efektifnya implementasi UUD Perkawinan yang ada.

Grafik 2.203.  
Cakupan Pasangan Usia Subur (PUS) yang Istrinya Dibawah 20 Tahun  
Di Kabupaten Sidenreng Rappang Tahun 2016-2020 (%)



Sumber: Dinas Kesehatan, Pengendalian Penduduk, dan KB Kabupaten Sidenreng Rappang; 2021

k. Cakupan PUS yang Ingin ber-KB Tidak Terpenuhi (*Unmet Need*)

Cakupan PUS yang Ingin ber-KB Tidak Terpenuhi atau yang lebih dikenal melalui istilah *Unmeet Need* merupakan kebutuhan yang tidak terpenuhi. Kondisi mengindikasikan keinginan PUS terhadap suatu jenis alat kontrasepsi yang tidak tersedia sehingga mereka mengambil keputusan tidak menggunakan alat atau metode kontrasepsi.





Grafik 2.204.  
Cakupan PUS yang Ingin ber-KB Tidak Terpenuhi (*Unmet Need*)  
Kabupaten Sidenreng Rappang Tahun 2016-2020 (%)



Sumber: Dinas Kesehatan, Pengendalian Penduduk, dan KB Kabupaten Sidenreng Rappang; 2021

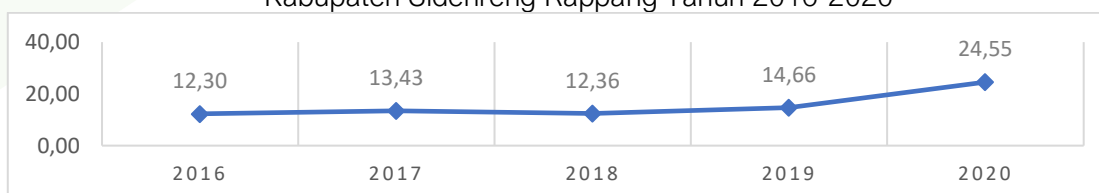
Dalam lima tahun terakhir, cakupan PUS yang ingin ber-KB tidak terpenuhi menunjukkan tren fluktuatif. Pada tahun 2016, PUS yang ingin ber-KB tidak terpenuhi mencatatkan angka 11,13 persen, menurun menjadi 5 persen ditahun 2018, lalu meningkat menjadi 8,86 persen ditahun 2020. Artinya dari total populasi PUS terdapat sekitar 8,86 persen yang mengalami *unmet need*. Ini mengindikasikan masih kurangnya fasilitas KB yang tersedia.

I. Persentase Penggunaan Kontrasepsi Jangka Panjang (MKJP)

Metode Kontrasepsi Jangka Panjang (MKJP) merupakan alat kontrasepsi untuk menunda, menjarangkan kehamilan serta menghentikan kesuburan yang digunakan dalam jangka panjang. Selain itu, MKJP lebih rasional dan mempunyai efek samping lebih sedikit.

Adapun persentase penggunaan MKJP di Kabupaten Sidenreng Rappang sepanjang Tahun 2016-2020 cenderung mengalami peningkatan. Pada tahun 2015, persentase penggunaan MKJP mencapai 10,60, kemudian meningkat menjadi 12,30 pada tahun 2016, lalu meningkat menjadi 13,43 pada tahun 2017, pada tahun 2018 menurun menjadi 12,36, dan selanjutnya kembali meningkat menjadi 24,55 pada tahun 2020. Capaian ini mengindikasikan dari total penduduk terdapat sekitar 24,55persen yang menggunakan MKJP pada tahun 2020.

Grafik 2.205.  
Persentase Penggunaan Kontrasepsi Jangka Panjang (MKJP)  
Kabupaten Sidenreng Rappang Tahun 2016-2020



Sumber: Dinas Kesehatan, Pengendalian Penduduk Dan Keluarga Kabupaten Sidenreng Rappang; 2021

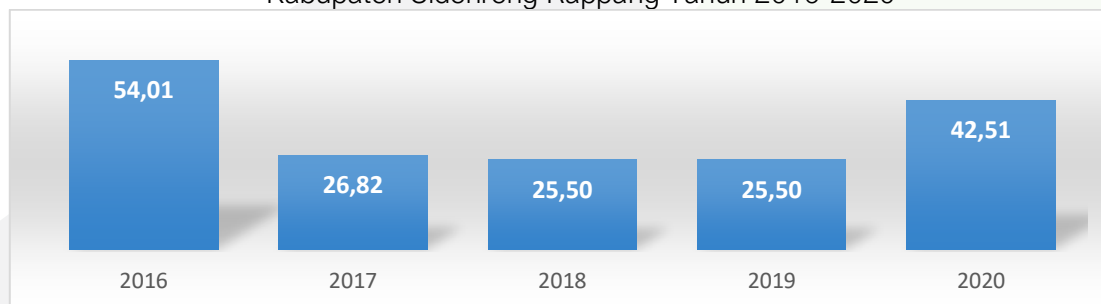


m. Persentase Tingkat Keberlangsungan Pemakaian Kontrasepsi

Keberlangsungan pemakaian kontrasepsi menjadi indikator pengendalian penduduk dari sisi pencegahan kehamilan dengan menggunakan alat tertentu. Semakin tinggi tingkat keberlangsungan pemakaian kontrasepsi diharapkan akan semakin mampu mengendalikan pertumbuhan penduduk dalam jangka panjang.

Dalam lima tahun terakhir, tingkat keberlangsungan pemakaian kontrasepsi di Kabupaten Sidenreng Rappang menunjukkan tren penurunan. Pada tahun 2016, tingkat keberlangsungan pemakaian kontrasepsi mencatatkan angka 54,01 persen, terus mengalami penurunan berarti menjadi 42,51 persen. Angka ini masih rendah dibanding target yang telah ditentukan sebesar 100 persen. Hal ini menunjukkan penurunan jumlah PUS yang tidak lagi menggunakan alat kontrasepsi.

Grafik 2.206.  
Persentase Tingkat Keberlangsungan Pemakaian Kontrasepsi  
Kabupaten Sidenreng Rappang Tahun 2016-2020



Sumber: Dinas Kesehatan, Pengendalian Penduduk Dan Keluarga Kabupaten Sidenreng Rappang; 2021

n. Cakupan Anggota Bina Keluarga Balita (BKB) ber-KB

BKB adalah kegiatan khusus yang mengelola tentang pembinaan tumbuh kembang anak melalui pola asuh yang benar berdasarkan kelompok umur yang dilakukan oleh sejumlah kader. BKB menyoasar dalam peningkatan pengetahuan serta keterampilan dalam mengasuh anak. Secara umum, seluruh jumlah anggota kelompok BKB di Kabupaten Sidenreng Rappang melakukan KB. Hal ini ditunjukkan oleh angka cakupan anggota BKB yang ber-KB dari Tahun 2016-2020 mencatatkan angka 100 persen. Hal ini mengindikasikan bahwa terjadi peningkatan pengetahuan anggota terkait dengan pengendalian penduduk.

o. Cakupan Anggota Bina Keluarga Remaja (BKR) ber-KB

BKR merupakan program yang ditujukan bagi keluarga yang memiliki anak remaja sebagai wadah dan sumber informasi bagi orangtua untuk memperoleh pengetahuan tentang remaja. BKR menjadi salah satu indikator penting terutama bagi pendidikan dan



pengetahuan orang tua yang memiliki anak remaja. Secara umum, seluruh jumlah anggota kelompok BKR di Kabupaten Sidenreng Rappang melakukan KB. Hal ini ditunjukkan oleh angka cakupan anggota BKR yang ber-KB tercatat sebesar 100 persen pada Tahun 2016-2020. Hal ini menunjukkan peningkatan pengetahuan anggota BKR terkait dengan pengendalian penduduk.

p. Cakupan Anggota Bina Keluarga Lansia (BKL) ber-KB

Bina keluarga Lansia (BKL) adalah Kelompok Kegiatan Keluarga yang mempunyai Lansia yang bertujuan meningkatkan pengetahuan dan ketrampilan keluarga yang memiliki lansia, dan lansia itu sendiri untuk meningkatkan kualitas hidup lansia. Sama halnya dengan BKB dan BKR, anggota BKL di Kabupaten Sidenreng Rappang secara keseluruhan melakukan KB. Hal ini ditunjukkan oleh cakupan BKL yang ber-KB mencatatkan angka 100 persen. Hal ini menunjukkan bahwa kelompok-kelompok Bina Keluarga yang dibentuk di Kabupaten Sidenreng Rappang mampu meningkatkan pengetahuan anggotanya terkait pentingnya KB untuk pengendalian penduduk.

q. Pusat Pelayanan Keluarga Sejahtera (PPKS) di setiap Kecamatan

PPKS merupakan wadah kegiatan untuk memberikan pelayanan keluarga melalui pemberian Komunikasi, Informasi, dan Edukasi (KIE), konseling, bimbingan dan fasilitasi pembentukan wadah KIE dan konseling langsung pada keluarga yang berbasis untuk menuju keluarga berkualitas.

Adapun (PPKS) di setiap kecamatan di Kabupaten Sidenreng Rappang sepanjang 2016-2020 masih mencapai 1 tempat saja. Ke depan, PPKS harus didorong untuk lebih banyak sehingga akan semakin banyak keluarga terlayani KIE dan konseling dan pada akhirnya akan berdampak terhadap pembangunan keluarga yang berkualitas.

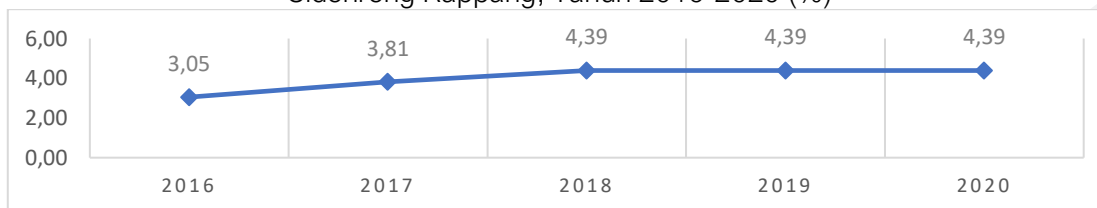
r. Cakupan Remaja dalam Pusat Informasi Dan Konseling Remaja/Mahasiswa

Secara umum, cakupan remaja dalam pusat informasi dan konseling remaja/mahasiswa di Kabupaten Sidenreng Rappang menunjukkan tren peningkatan dalam lima tahun terakhir. Pada tahun 2016, cakupan remaja dalam pusat informasi dan konseling remaja/mahasiswa mencatatkan angka 3,18 persen, menurun menjadi 3,05 persen di tahun 2016, lalu terus meningkat menjadi 4,39 persen di tahun 2019. Meskipun mengalami peningkatan, namun capaian di tahun 2020 masih rendah dibanding dengan target yang telah ditentukan sebesar 100 persen. Artinya ketersediaan pusat informasi dan konseling remaja/mahasiswa yang tersebar di setiap kecamatan masih rendah.



Grafik 2.207.

Cakupan Remaja dalam Pusat Informasi Dan Konseling Remaja/Mahasiswa Kabupaten Sidenreng Rappang, Tahun 2016-2020 (%)



Sumber: Dinas Kesehatan, Pengendalian Penduduk Dan Keluarga Kabupaten Sidenreng Rappang;2020

- s. Cakupan PKB/PLKB yang didayagunakan Perangkat Daerah KB untuk perencanaan dan pelaksanaan pembangunan daerah di bidang pengendalian penduduk

PKB adalah penyuluh keluarga berencana sedangkan PLKB adalah petugas lapangan keluarga berencana. Keduanya merupakan petugas yang berkedudukan di tingkat lini lapangan yang menjadi andalan terdepan dalam mewujudkan keberhasilan program kependudukan, keluarga berencana, dan pembangunan keluarga.

Selama tahun 2016-2017, cakupan PKB/PLKB yang didayagunakan perangkat daerah KB mengalami peningkatan dari 35,84 persen menjadi 36,79 persen, kemudian mengalami penurunan berarti menjadi 28,3 persen ditahun 2020. Artinya dari keseluruhan PKB/PLKB hanya 28,3 persen yang dayagunakan, sedangkan masih ada 71,7 persen PKB/PLKB yang belum didayagunakan oleh perangkat daerah untuk perencanaan dan pelaksanaan pembangunan daerah. Hal ini menunjukkan masih rendahnya kuantitas dan kualitas PKB/PLKB di Kabupaten Sidenreng Rappang.

Grafik 2.208.

Cakupan PKB/PLKB yang Didayagunakan Perangkat Daerah KB Untuk Perencanaan dan Pelaksanaan Pembangunan Daerah di Bidang Pengendalian Penduduk (%)



Sumber: Dinas Kesehatan, Pengendalian Penduduk Dan Keluarga Kabupaten Sidenreng Rappang

- t. Cakupan PUS peserta KB Anggota Usaha Peningkatan Pendapatan Keluarga Sejahtera (UPPKS) yang ber-KB Mandiri

UPPKS merupakan kelompok usaha ekonomi produktif yang beranggotak sekumpulan anggota keluarga yang saling berinteraksi dan terdiri dari berbagai tahapan keluarga sejahtera baik pasangan usia subur yang sudah ber-KB maupun yang belum





ber-KB dalam rangka meningkatkan tahapan kesejahteraan dan memantapkan. Adapun cakupan sebagaimana dimaksud di Kabupaten Sidenreng Rappang selama kurun waktu 2016-2020 mencatatkan angka 100 persen. Artinya seluruh anggota UPPKS melakukan KB secara mandiri selama lima tahun terakhir.

u. Rasio Petugas Pembantu Pembina KB Desa (PPKBD) Setiap Desa/Kelurahan

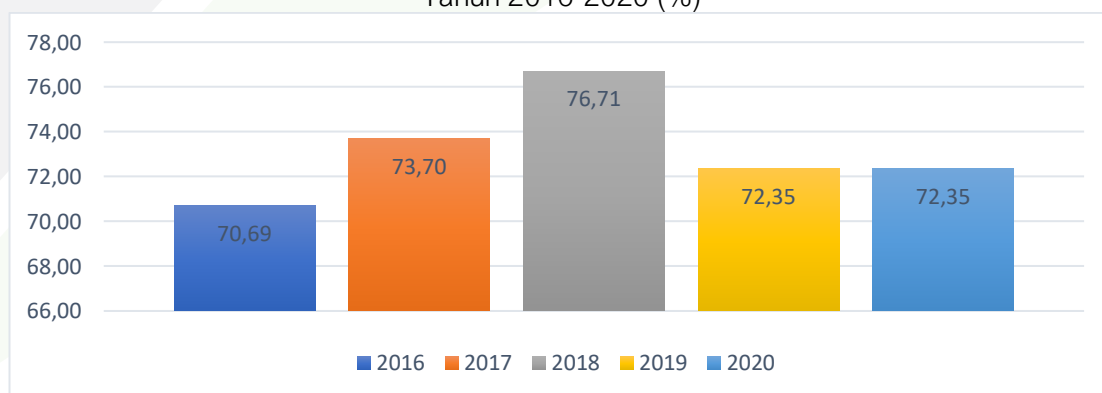
PPKBD adalah merupakan perpanjangan tangan dari Penyuluh Keluarga Berencana (PKB) dalam menyampaikan informasi ke masyarakat luas. PPKBD adalah kader yang secara sukarela berperan aktif melaksanakan dan mengelola program KB di tingkat desa atau kelurahan. Adapun rasio petugas PPKBD di Kabupaten Sidenreng Rappang selama kurun waktu 2016-2020 tercatat sebesar 103,7 atau 104. Artinya dari total desa atau kelurahan di Kabupaten Sidenreng Rappang terdapat 104 PPKBD yang tersebar.

v. Persentase Faskes dan jejaringnya (diseluruh tingkatan wilayah) yang bekerjasama dengan BPJS dan Memberikan Pelayanan KBKR Sesuai Dengan Standarisasi Pelayanan

Fasilitas kesehatan adalah fasilitas yang disiapkan kepada masyarakat untuk berobat. Adapun persentase faskes dan jejaringnya yang bekerja sama dengan BPJS dan memberikan pelayanan KBKR sesuai dengan standarisasi pelayanan menunjukkan tren fluktuatif dalam lima tahun terakhir. Pada tahun 2016 mencatatkan angka 70,69 persen, meningkat drastis menjadi 76,71 persen ditahun 2018, kemudian menurun menjadi 72,35 persen ditahun 2020.

Grafik 2.209.

Persentase Faskes dan Jejaringnya (Diseluruh Tingkatan Wilayah) Yang Bekerjasama Dengan BPJS Dan Memberikan Pelayanan KBKR Sesuai Dengan Standarisasi Pelayanan di Kabupaten Sidenreng Rappang Tahun 2016-2020 (%)



Sumber: Dinas Kesehatan, Pengendalian Penduduk dan KB Kabupaten Sidenreng Rappang; 2021



Capaian ditahun 2020 masih rendah dibanding dengan target ditentukan sebesar 100 persen. Artinya Jejaring faskes belum semuanya bekerjasama dengan BPJS dan memberikan pelayanan KBKR sesuai dengan standarisasi pelayanan.

w. Rata-rata Usia Kawin Pertama Wanita

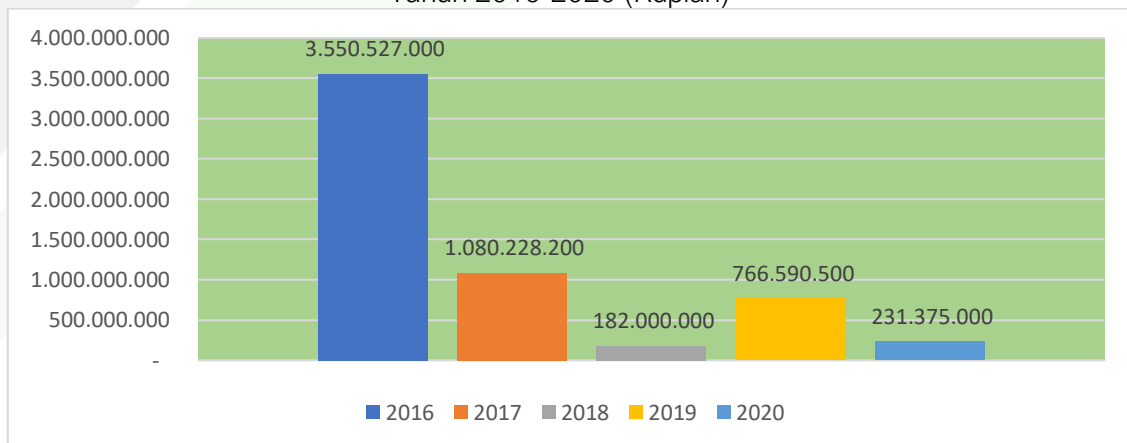
Umur pertama menikah yang berarti juga saat dimulainya masa reproduksinya pembuahan. Hubungan antara usia kawin pertama (UKP) dengan fertilitas adalah negatif. Semakin muda UKP maka akan semakin panjang masa reproduksinya atau semakin banyak anak yang dilahirkan. Dalam lima tahun terakhir rata-rata UKP wanita di Kabupaten Sidenreng Rappang sebesar 20 tahun. Artinya rata-rata penduduk menikah di Kabupaten Sidenreng Rappang saat berusia 20 tahun. UKP berhubungan terbalik dengan jumlah kelahiran, UKP yang semakin rendah mengindikasikan tingkat fertilitas yang tinggi.

x. Persentase Pembiayaan Program Kependudukan, Keluarga Bencana dan Pembangunan Keluarga melalui APBD dan APBDes

Aspek pembiayaan merupakan salah satu faktor pendorong dalam pencapaian pengendalian penduduk. Jumlah program kependudukan, keluarga bencana, dan pembangunan keluarga menentukan besarnya pembiayaan. Pada tahun 2016 besarnya pembiayaan untuk program kependudukan tercatat sebesar Rp3.550.527.000, menurun menjadi Rp182.000.000, lalu naik menjadi Rp766.590.500. Namun pada tahun 2020 kembali turun menjadi Rp. 231.375.000,00. Hal ini disebabkan oleh karena adanya refocusing anggaran untuk dan covid-19.

Grafik 2.210.

Jumlah Pembiayaan Program Kependudukan, Keluarga Bencana dan Pembangunan Keluarga melalui APBD dan APBDes di Kabupaten Sidenreng Rappang Tahun 2016-2020 (Rupiah)



Sumber: Dinas Kesehatan, Pengendalian Penduduk dan KB Kabupaten Sidenreng Rappang; 2021



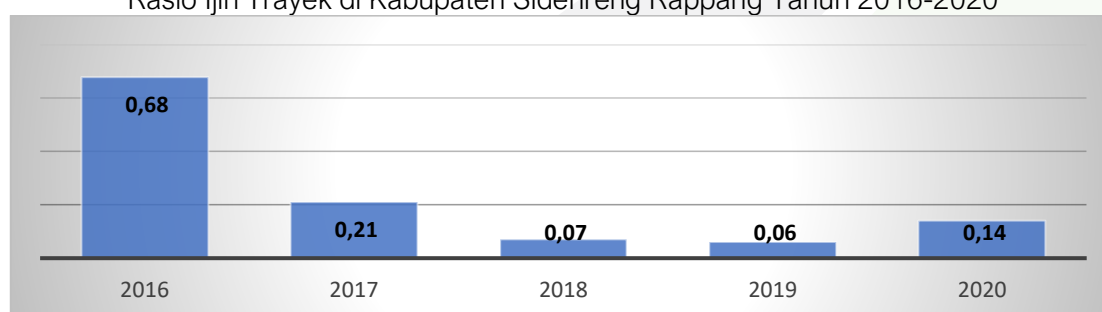
### 2.3.2.9. Perhubungan

#### a. Rasio Ijin Trayek

Izin trayek adalah izin untuk mengangkut orang dengan mobil bus dan atau mobil penumpang umum pada jaringan trayek. Rasio ijin trayek menunjukkan perbandingan jumlah ijin trayek yang dikeluarkan dengan jumlah penduduk. Rasio ijin trayek menunjukkan tren penurunan dalam lima tahun terakhir. Pada tahun 2016, rasio ijin trayek tercatat sebesar 0,68, turun menjadi 0,14 ditahun 2020. Hal ini menunjukkan masih rendahnya kualitas pelayanan perizinan trayek di Kabupaten Sidenreng Rappang.

Grafik 2.211.

Rasio Ijin Trayek di Kabupaten Sidenreng Rappang Tahun 2016-2020



Sumber: Dinas Perhubungan Kabupaten Sidenreng Rappang; 2021

#### b. Jumlah Uji KIR Angkutan Umum

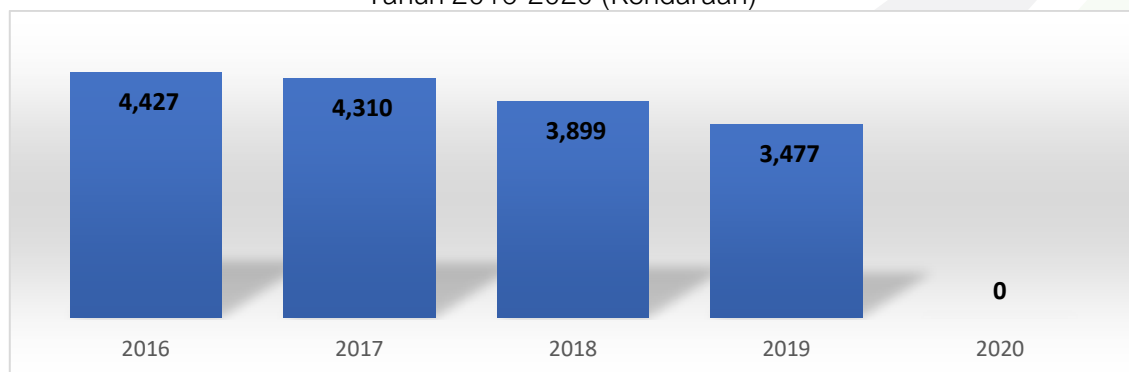
Setiap mobil berpenumpang umum, bus, mobil barang, kereta gandengan, dan kereta tempelan yang dioperasikan di jalan diharuskan melakukan dua pengujian yaitu uji tipe dan uji KIR atau dikenal dengan istilah uji berkala. Tujuannya adalah agar kendaraan yang dimaksud tersebut bisa berfungsi dengan baik ketika di jalan sehingga mencegah terjadinya kecelakaan lalu lintas. Keharusan untuk melakukan uji berkala tertuang dalam UU No. 22 Tahun 2009 Tentang Lalu Lintas dan Angkutan Jalan yang dilaksanakan dengan Permenhub No. 133 tahun 2015 Tentang Pengujian Berkala Kendaraan Bermotor. Uji Kir yang dimaksud adalah pemeriksaan dan pengujian fisik Kendaraan Bermotor dan pengesahan hasil uji dilakukan sekali dalam enam bulan.

Dalam lima tahun terakhir, jumlah kendaraan umum yang melakukan Uji Kir di Kabupaten Sidenreng Rappang mengalami penurunan. Tahun 2016, sebanyak 4.427 kendaraan umum telah melakukan pengujian, tapi setahun kemudian turun menjadi 4.310 kendaraan. Penurunan tersebut tetap berlanjut dua tahun berturut-turut yaitu 4.310 kendaraan, kemudian 3.899 kendaraan, masing-masing di tahun 2017, 2018, dan hanya 3.477 kendaraan dan 2019. Namun pada tahun 2020 tidak ada uji KIR. Penurunan tersebut tidak dapat langsung disimpulkan bahwa terjadi penurunan kendaraan Uji Kir,



tapi sangat mungkin juga disebabkan karena jumlah kendaraan umum di Kabupaten Sidenreng Rappang yang ingin mengurus baru atau memperpanjang Uji Kir memang berkurang. Di samping itu ada juga regulasi terbaru terkait dengan uji KIR.

Grafik 2.212.  
Jumlah Uji KIR Angkutan Umum di Kabupaten Sidenreng Rappang  
Tahun 2016-2020 (Kendaraan)



Sumber: Dinas Perhubungan Kabupaten Sidenreng Rappang; 2021

c. Jumlah Pelabuhan Laut/Udara/Terminal Bis

Selain jalan, berbagai infrastruktur dasar juga dibutuhkan untuk memperlancar perpindahan barang dan manusia seperti pelabuhan laut, bandar udara, dan terminal bus. Perpindahan barang dan manusia merupakan parameter penting untuk melihat intensitas perdagangan dan aktivitas ekonomi di sebuah daerah. Itu sebabnya daerah yang aktivitas ekonominya sangat padat (seperti misalnya Kota Makassar) pasti memiliki infrastruktur pendukung tersebut.

Berbeda dengan Kota Makassar yang memang merupakan pusat kegiatan ekonomi di Sulawesi Selatan, Kabupaten Sidenreng Rappang dengan intensitas kegiatan ekonominya masih relatif rendah tidak memiliki semua infrastruktur pendukung seperti pelabuhan dan bandar udara. Kabupaten Sidenreng Rappang hanya memiliki satu terminal bus dan jumlahnya tidak pernah berubah dalam lima tahun terakhir. Ini mengindikasikan bahwa perpindahan barang dari luar daerah ke Kabupaten Sidenreng Rappang masih mengandalkan beberapa pelabuhan yang ada di daerah lain atau bandara yang berada di Kota Makassar.

d. Persentase Layanan Angkutan Darat

Pertumbuhan penduduk yang pesat membawa banyak implikasi terhadap banyak sektor, salah satunya transportasi. Transportasi merupakan instrumen fundamental untuk mendukung mobilitas penduduk, terutama mendukung kegiatan ekonomi. Banyaknya jumlah penduduk dan struktur demografi harusnya berdampak pada penyesuaian

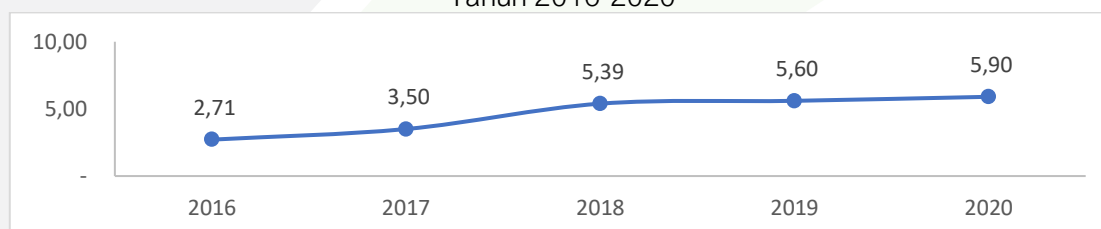




terhadap moda transportasi. Misalnya di Kota Makassar, dengan jumlah penduduk yang banyak dan sebagian besar adalah usia produktif tidak lagi relevan menggunakan moda transportasi lama (misalnya angkot), mereka membutuhkan layanan transportasi yang cepat seperti transportasi online. Melihat struktur demografi dan kenaikan jumlah penduduk di Kabupaten Sidenreng Rappang, seharusnya sudah terlihat penyesuaian.

Penyesuaian paling utama setidaknya adalah penambahan moda transportasi umum untuk mengimbangi pertumbuhan penduduk. Namun sepertinya penyesuaian tersebut belum begitu terlihat di Kabupaten Sidenreng Rappang. Selama lima tahun terakhir angka persentase layanan angkutan darat di kabupaten ini memang cenderung meningkat. Tahun 2016, angka sempat turun dari 3,07 persen tahun 2015 ke 2,71 persen. Tapi setelah itu, tiga tahun berturut-turut cakupan layanan angkutan data naik konsisten, awalnya menjadi 3,50 persen, kemudian 5,39 persen, dan akhirnya mencapai angka tertinggi dalam lima tahun terakhir sebesar 5,90 persen. Meskipun mengalami kenaikan, namun angka 5,90 persen tersebut masih sangat rendah. Angka tersebut menunjukkan bahwa setiap 100 penduduk/penumpang di Kabupaten Sidenreng Rappang hanya tersedia angkutan darat sebanyak 5 unit, menggambarkan bahwa cakupan layanan angkutan darat di daerah ini masih sangat terbatas. Jika kondisi ini dibiarkan, maka mobilitas penduduk pasti terhambat.

Grafik 2. 213.  
Persentase Layanan Angkutan Darat di Kabupaten Sidenreng Rappang,  
Tahun 2016-2020



Sumber: Dinas Perhubungan Kabupaten Sidenreng Rappang; 2021

e. Persentase Kepemilikan KIR Angkutan Umum

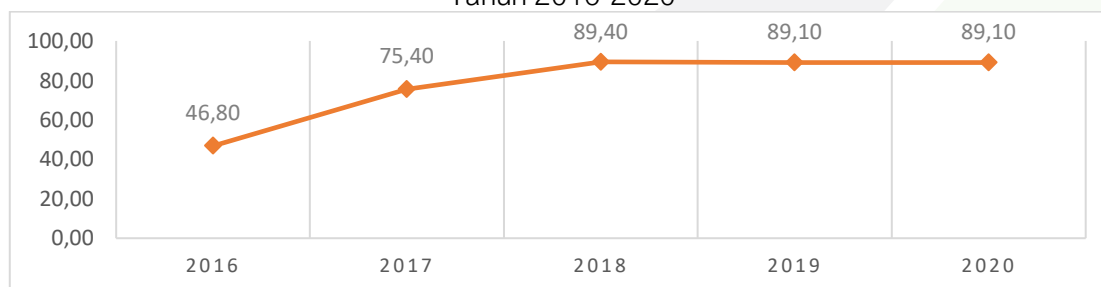
Penurunan jumlah kendaraan yang telah melakukan uji KIR pada bagian sebelumnya tidak bisa dijadikan satu-satunya indikator untuk menilai ketaatan pemilik kendaraan dalam melakukan Uji Kir. Indikator tersebut harus dilengkapi dengan indikator persentase kepemilikan Kir angkutan umum, merupakan persentase kepemilikan Kir terhadap total kendaraan umum.

Tahun 2016, angka persentase kepemilikan KIR angkutan umum di Kabupaten Sidenreng Rappang memang sempat mengalami penurunan, dari 54,5 persen tahun



2015 kemudian menjadi 46,8 persen. Tapi setelah itu, secara berturut-turut angka tersebut naik sebesar 75,4 persen dan akhirnya sampai angka tertinggi 89,4 persen. Walaupun di tahun 2020 sempat turun ke level 89,1 persen, tapi penurunan tersebut tidak begitu signifikan dan angkanya masih relatif lebih besar dibandingkan beberapa tahun sebelumnya. Itu berarti tahun 2020 hanya tersisa 10,9 persen angkutan umum yang belum memiliki Kir.

Grafik 2.214.  
Persentase Kepemilikan KIR Angkutan Umum di Kabupaten Sidenreng Rappang,  
Tahun 2016-2020

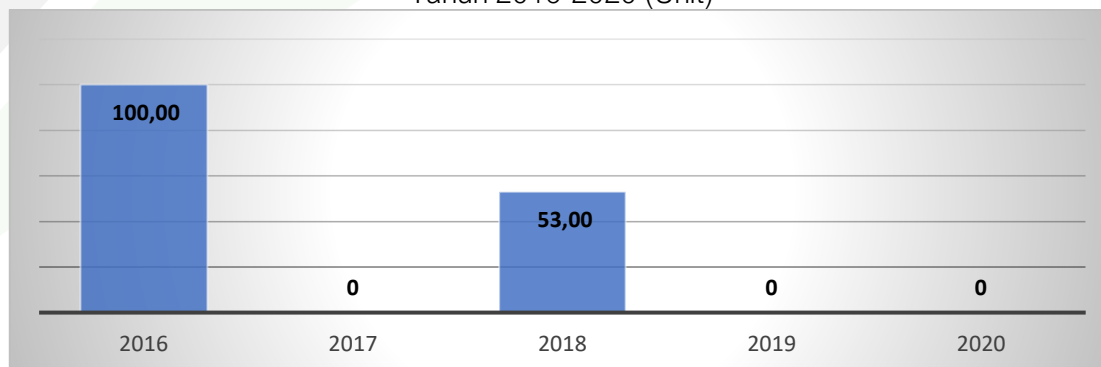


Sumber: Dinas Perhubungan Kabupaten Sidenreng Rappang; 2021

f. Pemasangan Rambu-rambu

Pemasangan rambu lalu lintas dan marka jalan bertujuan untuk memudahkan dan mengefektifkan dalam mengatur arus lalu lintas. Karena pemasangan rambu yang tepat dapat membantu para pengguna jalan yang mematuhi rambu-rambu yang berada di bagian atau sudut jalan agar lalu lintas menjadi tertib. Pada tahun 2015, pemasangan rambu-rambu di Kabupaten Sidenreng Rappang tercatat sebesar 60 unit, naik menjadi 100 unit di tahun 2016. Pada tahun 2017, tidak ada pemasangan, lalu di tahun 2018, terdapat pemasangan sebesar 53 unit, kemudian di tahun 2019-2020 tidak terdapat pemasangan rambu-rambu.

Grafik 2.215.  
Pemasangan Rambu-rambu di Kabupaten Sidenreng Rappang  
Tahun 2016-2020 (Unit)



Sumber: Dinas Perhubungan Kabupaten Sidenreng Rappang; 2021

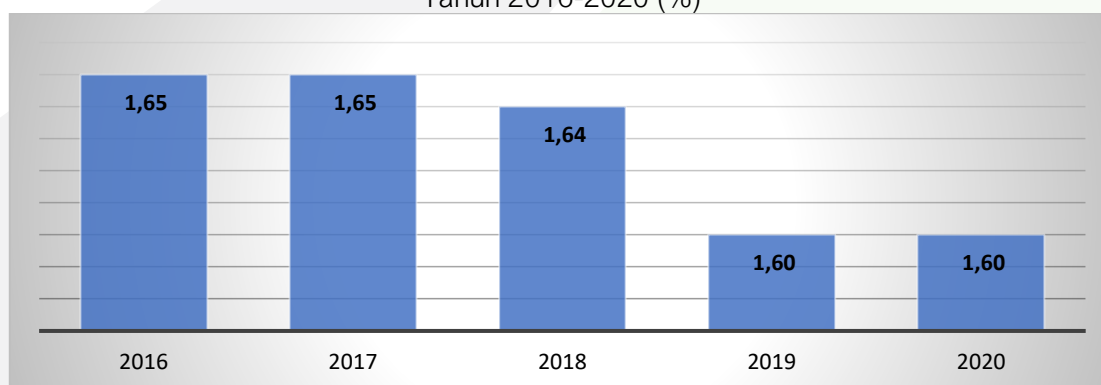


g. Rasio Panjang Jalan Per Jumlah Kendaraan

Rasio panjang jalan dengan jumlah kendaraan menunjukkan perbandingan antara jumlah kendaraan (unit) dengan panjang jalan (km). Nilai ini berarti 1 km jalan di wilayah tersebut berbanding dengan akses untuk melayani sejumlah kendaraan. Kendaraan yang diperhitungkan di sini terdiri dari mobil penumpang, bus, truk dan sepeda motor. Nilai rasio panjang jalan dengan kendaraan menginformasikan tingkat penggunaan jalan di suatu wilayah, meskipun belum mencerminkan kepadatan jalannya dikarenakan belum diperhitungkan bobot perbedaan jenis kendaraan.

Dari Tahun 2016-2020, rasio panjang jalan per jumlah kendaraan cenderung mengalami penurunan, Pada tahun 2016, rasio panjang jalan per jumlah kendaraan tercatat sebesar 1,65 persen, menurun menjadi 1,6 ditahun 2020. Penurunan ini dipengaruhi oleh jumlah kendaraan yang semakin meningkat sementara panjang jalan tidak mengalami perubahan.

Grafik 2.216.  
Rasio Panjang Jalan per Jumlah Kendaraan di Kabupaten Sidenreng Rappang Tahun 2016-2020 (%)



Sumber: Dinas Perhubungan Kabupaten Sidenreng Rappang; 2021

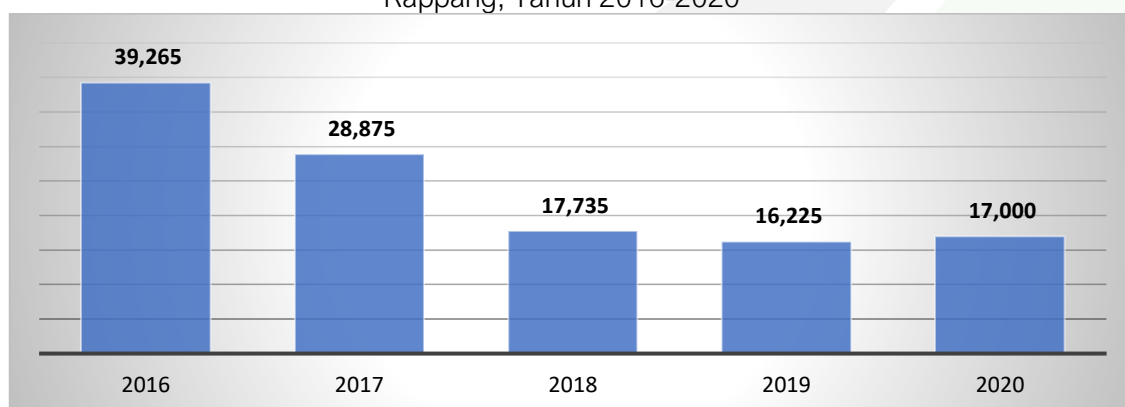
h. Jumlah Orang/ Barang yang Terangkut Angkutan Umum

Kondisi geografis Kabupaten Sidenreng Rappang yang didominasi oleh daratan, berimplikasi pada pemanfaatan moda transportasi. Hampir semua manusia dan barang Sidenreng Rappang berpindah dengan memanfaatkan angkutan umum. Data menunjukkan, bahwa dalam lima tahun terakhir jumlah orang/ barang yang terangkut angkutan umum di Kabupaten Sidenreng Rappang mengalami penurunan. Tahun 2015, sebanyak 39.710 orang/unit barang yang diangkut menggunakan angkutan umum, namun setahun kemudian angkanya turun ke 39.265 orang/unit. Penurunan paling tajam terjadi pada tahun 2017 karena tersisa 28.875 orang/unit barang yang terangkut moda transportasi umum. Alih-alih bertambah, tahun 2019 dan 2020 jumlahnya justru menurun



lagi masing-masing hanya 16.225 orang/unit dan 17.000 orang/unit. Penurunan tersebut mempertegas penjelasan pada bagian sebelumnya bahwa layanan transportasi umum di Kabupaten Sidenreng Rappang belum sepenuhnya bisa diandalkan, ditambah lagi masuknya transportasi online yang sebenarnya tidak tergolong angkutan umum membuat mobilitas manusia akan lebih banyak menggunakan transportasi *on demand service*.

Grafik 2. 217.  
Jumlah Orang/ Barang yang Terangkut Angkutan Umum di Kabupaten Sidenreng Rappang, Tahun 2016-2020



Sumber: Dinas Perhubungan Kabupaten Sidenreng Rappang; 2021

#### 2.3.2.10. Komunikasi dan Informatika

- a. Cakupan Pengembangan dan Pemberdayaan Kelompok Informasi Masyarakat di Tingkat Kecamatan

Kebutuhan informasi saat ini menjadi kebutuhan umum masyarakat selain kebutuhan sandang, pangan, dan papan. Informasi yang baik akan meningkatkan pola pikir masyarakat untuk bergerak aktif terutama dalam pelaksanaan pembangunan desa. Pengembangan dan pemberdayaan Kelompok Informasi Masyarakat (KIM) merupakan salah satu indikator penting yang menunjukkan perkembangan masyarakat serta upaya memberdayakannya melalui jejaring informasi yang akurat. KIM merupakan lembaga layanan publik yang dibentuk dan dikelola dari, oleh, dan untuk masyarakat yang berorientasi pada layanan informasi dan pemberdayaan masyarakat sesuai dengan kebutuhan.

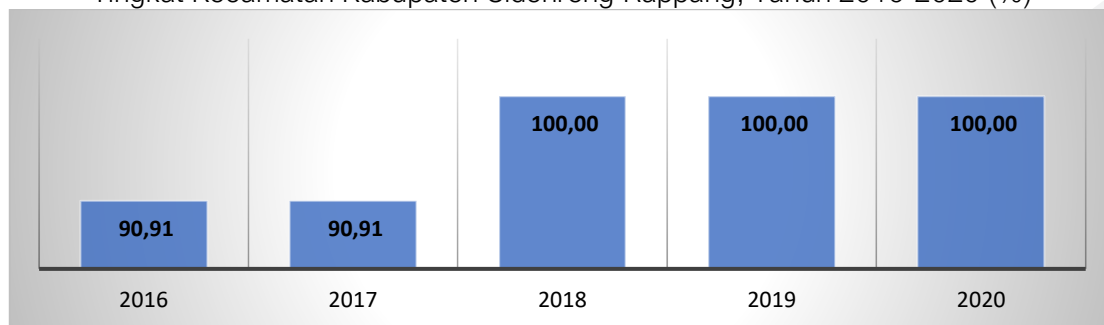
Adapun cakupan pengembangan dan pemberdayaan KIM di Kabupaten Sidenreng Rappang terus mengalami perbaikan sepanjang Tahun 2016-2020. Pada tahun 2016-2017, masing-masing cakupan mencapai 90,91 persen. Selanjutnya, cakupan KIM mencapai 100 persen pada tahun 2018-2020 yang mengindikasikan pengembangan dan pemberdayaan KIM telah mencapai target yang optimal.





Grafik 2.218.

Cakupan Pengembangan dan Pemberdayaan Kelompok Informasi Masyarakat di Tingkat Kecamatan Kabupaten Sidenreng Rappang, Tahun 2016-2020 (%)



Sumber: Dinas Komunikasi Dan Informatika Kabupaten Sidenreng Rappang; 2021

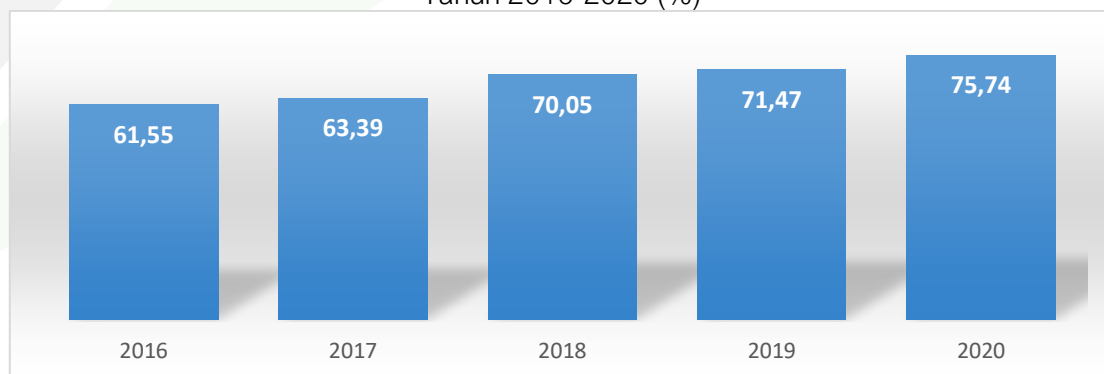
b. Cakupan Layanan Telekomunikasi

Penyebaran informasi yang aktual dan akurat tidak akan terjadi tanpa adanya cakupan layanan telekomunikasi yang memadai. Berbagai kebijakan yang mendukung perluasan layanan komunikasi dilakukan untuk memastikan semua kalangan masyarakat dapat mengakses informasi sehingga akan mendorong masyarakat yang aktif dan partisipatif.

Adapun capaian cakupan layanan telekomunikasi di Kabupaten Sidenreng Rappang mengalami peningkatan yang signifikan sepanjang Tahun 2016-2020. Secara spesifik, pada tahun 2016 cakupan layanan telekomunikasi hanya mencapai 57,01 persen, lalu meningkat pada tahun 2016 menjadi 61,55 persen, selanjutnya kembali meningkat pada tahun 2017 menjadi 63,39 persen, pada tahun 2018 meningkat menjadi 70,05 persen, dan pada tahun 2020 telah mencapai 75,74 persen. Cakupan layanan komunikasi yang terus mengalami peningkatan menunjukkan keseriusan pemerintah dalam menjangkau masyarakat agar mendapatkan informasi.

Grafik 2. 219.

Cakupan Layanan Telekomunikasi Kabupaten Sidenreng Rappang Tahun 2016-2020 (%)



Sumber: Dinas Komunikasi Dan Informatika Kabupaten Sidenreng Rappang; 2021



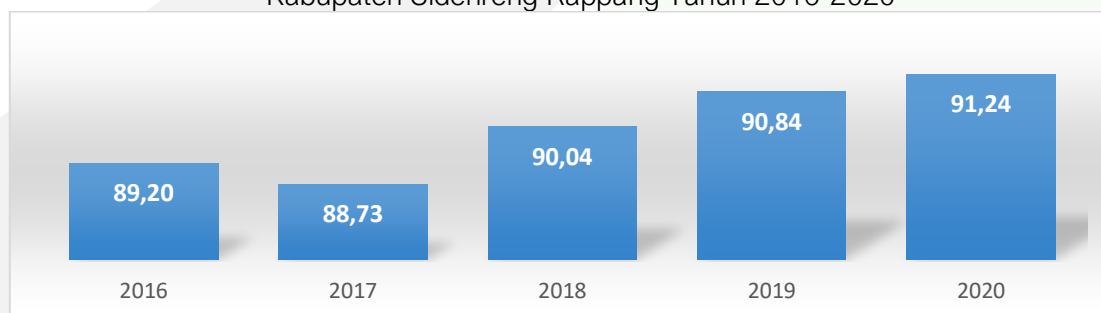
c. Persentase Penduduk yang Menggunakan HP/Telepon

Perkembangan informasi yang semakin pesat mendorong penyebaran informasi yang semakin masif melalui media yang lebih mudah seperti HP/Telepon. Media tersebut bahkan menjadi salah satu kebutuhan primer bagi masyarakat sekarang selain juga untuk kemudahan komunikasi antara satu dengan yang lainnya.

Selanjutnya, persentase penduduk yang menggunakan HP/Telepon di Kabupaten Sidenreng Rappang terus mengalami peningkatan selama Tahun 2016-2020. Pada tahun 2015, persentase penduduk yang menggunakan HP/Telepon mencapai 84,93 persen, meningkat menjadi 89,27 persen pada tahun 2016, selanjutnya mengalami peningkatan menjadi 88,73 persen pada tahun 2017, dan mencapai 90,84 persen pada tahun 2019, kemudian pada tahun 2020 menjadi 91,24 persen. Adapun peningkatan ini mengindikasikan perkembangan masyarakat dalam berkomunikasi dan memperoleh informasi serta mendorong partisipasi aktif masyarakat dalam pembangunan daerah.

Grafik 2. 220.

Persentase Penduduk yang Menggunakan Hp/Telepon  
Kabupaten Sidenreng Rappang Tahun 2016-2020



Sumber: Dinas Komunikasi Dan Informatika Kabupaten Sidenreng Rappang; 2021

d. Proporsi Rumah Tangga Dengan Akses Internet

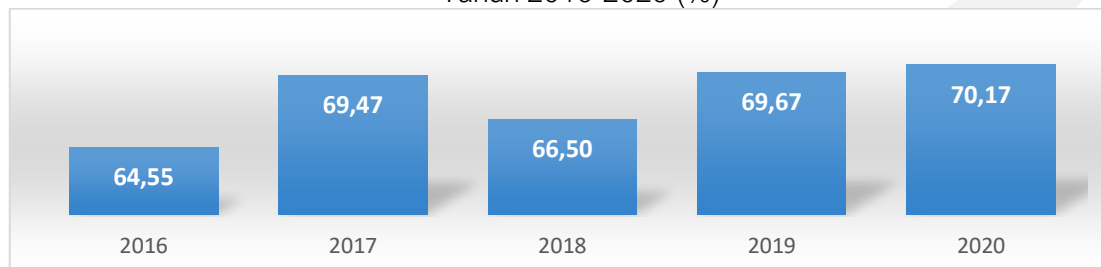
Perkembangan Informasi harus dibarengi dengan sarana prasarana yang memadai terutama akses internet. Lebih jauh, internet menjadi kebutuhan utama bagi masyarakat yang sekarang bergantung pada akses informasi melalui HP/Telepon. Adanya internet akan memperkuat cakupan informasi kepada setiap lapisan masyarakat.

Namun demikian, proporsi rumah tangga dengan akses internet di Kabupaten Sidenreng Rappang belum masih belum optimal selama kurun waktu 2015-2019. Adapun pada tahun 2015, proporsi rumah tangga dengan akses internet baru mencapai 63,96 persen, meningkat pada tahun 2016 menjadi 64,55 persen, kemudian menjadi 65,47 persen pada tahun 2017, selanjutnya meningkat menjadi 66,5 persen pada tahun 2018, dan pada tahun 2020 menjadi 70,17 persen. Dengan demikian, masih terdapat sekitar



29,83 persen rumah tangga yang belum menikmati akses internet sehingga perlu didorong lebih lagi upaya untuk memperluas akses internet ke setiap rumah tangga.

Grafik 2. 221.  
Proporsi Rumah Tangga Dengan Akses Internet Kabupaten Sidenreng Rappang,  
Tahun 2016-2020 (%)



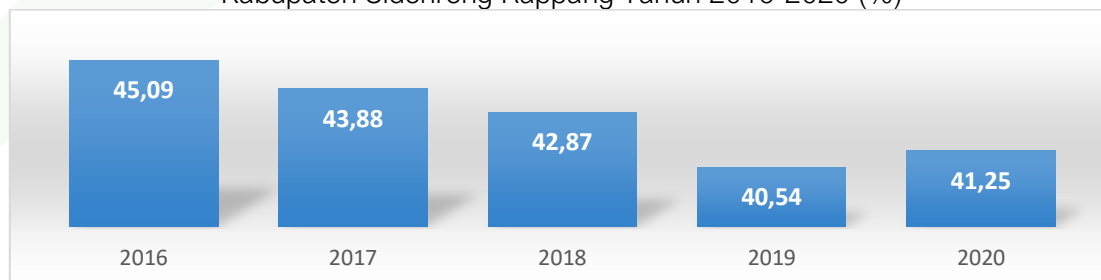
Sumber: Dinas Komunikasi Dan Informatika Kabupaten Sidenreng Rappang; 2021

e. Proporsi Rumah Tangga yang Memiliki Komputer Pribadi

Selain media HP/Telepon dan televisi, komputer juga menjadi salah satu kebutuhan penting di era digital seperti saat ini. Hampir semua jenis pekerjaan pada membutuhkan komputer sebagai penunjang utamanya. Namun demikian, dibandingkan dengan HP/Telepon maka komputer pribadi relatif masih elbih mahal sehingga belum banyak masyarakat yang mampu mejangkaunya.

Sejalan dengan hal tersebut di atas, proporsi rumah tangga yang memiliki komputer pribadi di Kabupaten Sidenreng Rappang sepanjang Tahun 2016-2020 masih relatif rendah dan cenderung mengalami penurunan. Pada tahun 2015, proporsi rumah tangga yang memiliki komputer pribadi mencapai 43,64 persen, kemudian meningkat menjadi 45,09 persen pada tahun 2017, lalu kembali menurun menjadi 43,38 persen, dan kembali menurun menjadi 42,87 persen, dan pada tahun 2020 menjadi 41,25 persen. Adapun penurunan ini mengindikasikan kepemilikan komputer pribadi bagi rumah tangga belum menjadi kebutuhan utama, selain harganya relatif mahal, sudah banyak informasi yang bisa diperoleh melalui HP/Telepon.

Grafik 2. 222.  
Proporsi Rumah Tangga yang Memiliki Komputer Pribadi  
Kabupaten Sidenreng Rappang Tahun 2016-2020 (%)



Sumber: Dinas Komunikasi Dan Informatika Kabupaten Sidenreng Rappang; 2021



### 2.3.2.11. Koperasi, Usaha kecil, dan Menengah

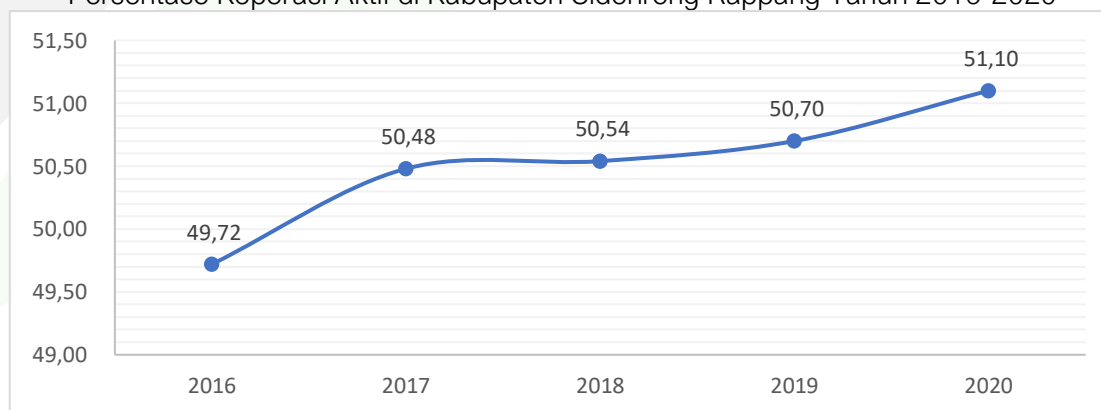
#### a. Persentase Koperasi Aktif

Sejak lama koperasi sering disebut sebagai soko guru (tiang penyangga) perekonomian Indonesia, seperti yang tertuang dalam UUD 1945. Dalam UUD 1945, koperasi merupakan instrumen penting untuk mencapai kesejahteraan sosial, sebab pada koperasi tercermin tentang cara bagaimana perekonomian Indonesia dikelola yaitu dengan kekeluargaan. Sampai sekarang, koperasi masih terus berkembang diberbagai daerah dan sebagian benar-benar menjadi kelembagaan ekonomi dan mengubah kehidupan sosial ekonomi masyarakat. Meskipun berkembang, tapi tak sedikit koperasi yang tidak berfungsi optimal (praktinya mirip dengan perbankan), bahkan tidak lagi aktif.

Kabupaten Sidenreng Rappang termasuk daerah dengan persentase koperasi aktif yang terus menaik setiap tahunnya. Tahun 2016, dari total koperasi di Sidenreng Rappang, hanya 49,72 persen yang aktif, sementara setengahnya tidak lagi aktif, namun karena terus diupayakan dan dianggap penting peranya, maka koperasi aktif naik menjadi 49,72 persen atau jumlahnya mencapai 366 unit dan akhirnya mencapai  $\frac{1}{2}$  dari total koperasi setara dengan 367 unit koperasi. Kenaikan persentase koperasi aktif masih berlangsung di tahun 2018 dan 2019, dimana angkanya sampai 50,54 persen dan 50,70 persen. Pada tahun 2020 naik menjadi 51,10 persen. Kenaikan tersebut tentu patut dipertahankan, tapi pemerintah daerah juga perlu mencatat bahwa masih ada 48,90 persen koperasi di Kabupaten Sidenreng Rappang berstatus tidak aktif, angka yang masih sangat tinggi. Persoalan lainnya adalah, kenaikan persentase koperasi aktif, ternyata tidak berbanding dengan jumlahnya yang justru berkurang dari 368 unit tahun 2018 menjadi 263 unit tahun 2019.

Grafik 2. 223.

Persentase Koperasi Aktif di Kabupaten Sidenreng Rappang Tahun 2016-2020



Sumber: Dinas Koperasi, Usaha Kecil Mengengah, Tenaga Kerja Dan Transmigrasi Kabupaten Sidenreng Rappang; 2021





b. Persentase UKM non BPR/LKM aktif

Sama dengan koperasi, keberadaan UKM dalam perekonomian Indonesia merupakan tiang penyangga aktivitas ekonomi. Kontribusi UMKM terhadap ekonomi Indonesia jauh lebih besar daripada UB. Berdasarkan data Badan Pusat Statistik (BPS), kontribusi UMKM terhadap Produk Domestik Bruto (PDB) Indonesia mencapai 61,41 persen dengan jumlah UMKM hampir mencapai 60 juta unit. Data tersebut menunjukkan, bahwa penggerak roda perekonomian Indonesia pada dasarnya adalah UMKM.

Perkembangan UMKM yang pesat, tergambar dari keragaman aktivitas bisnisnya, sebagian bergerak di perdagangan, namun ada beberapa yang masuk dalam sektor keuangan berbentuk Lembaga Keuangan Mikro (LKM). Bagi negara-negara berkembang, termasuk juga di daerah, keberadaan LKM sangat membantu masyarakat miskin yang seringkali tidak diterima oleh perbankan karena dianggap tidak *bankable*. Kondisi tentu wajar melihat praktik perbankan saat ini, tapi juga ironis sebab sebagian dari mereka yang ditolak adalah UMKM yang berusaha bertahan hidup atau berkembang namun tidak memiliki akses permodalan. Peran LKM adalah membantu akses permodalan bagi pelaku UMKM, dengan persyaratan lebih mudah dan suku bunga lebih rendah dari perbankan pada umumnya.

Karena peranya yang penting, perkembangan LKM bisa dilihat hampir disemua daerah, termasuk Kabupaten Sidenreng Rappang. Selama kurun waktu lima tahun terakhir, persentasi LKM di kabupaten ini sudah hampir mencapai 100 persen. Walaupun sempat turun dari 97,9 persen tahun 2015 ke 97,7 persen di tahun 2016, dan sampai pada angka paling rendah 97,2 persen untuk tahun 2017, tapi dua tahun selanjutnya terjadi kenaikan signifikan. Tahun 2018, persentase LKM aktif di Sidenreng Rappang sudah mencapai 98,9 persen dan di tahun 2019 bahkan menyentuh angka 99,8 persen. Namun pada tahun 2020 turun menjadi 98,10 persen. Jadi masih tersisa 1,90 persen saja LKM yang tidak aktif.

Grafik 2. 224.  
Persentase UKM non BPR/LKM aktif di Kabupaten Sidenreng Rappang  
Tahun 2016-2020



Sumber: Dinas Koperasi, Usaha Kecil Mengengah, Tenaga Kerja Dan Transmigrasi Kabupaten Sidenreng Rappang; 2021



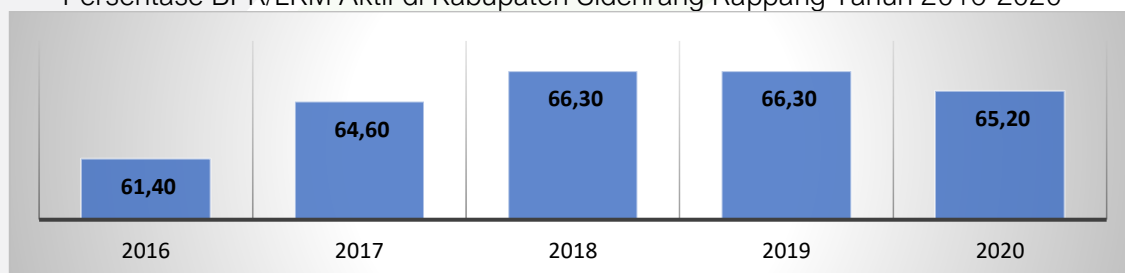
c. Persentase BPR/LKM aktif

Selain Non BPR, praktik BPR juga besar proporsinya di Kabupaten Sidenreng Rappang. Bank Perkreditan Rakyat (BPR) adalah Bank yang melaksanakan kegiatan usaha secara konvensional atau berdasarkan prinsip syariah, yang dalam kegiatannya tidak memberikan jasa dalam lalu lintas pembayaran. Kegiatan BPR jauh lebih sempit jika dibandingkan dengan kegiatan bank umum karena BPR dilarang menerima simpanan giro, kegiatan valas, dan perasuransian. Menurut OJK, usaha yang dapat dilaksanakan oleh BPR hanya empat yaitu pertama menghimpun dana dari masyarakat dalam bentuk simpanan berupa deposito berjangka, tabungan, dan atau bentuk lainnya yang dipersamakan dengan itu, kedua memberikan kredit, ketiga menyediakan pembiayaan dan penempatan dana berdasarkan Prinsip Syariah, sesuai dengan ketentuan yang ditetapkan oleh Bank Indonesia, dan keempat menempatkan dananya dalam bentuk Sertifikat Bank Indonesia (SBI), deposito berjangka, sertifikat deposito, dan atau tabungan pada bank lain.

Tahun 2015, hanya 45,4 persen BPR aktif di Kabupaten Sidenreng Rappang, sementara 54,6 persen tidak aktif. Setahun kemudian, proporsinya naik cukup besar jadi 61,4 persen dan berlanjut di tahun 2017 sebesar 64,6 persen. Kenaikan tersebut kembali terjadi di tahun 2018, dimana ada 66,3 persen BPR aktif dan angka tersebut tidak berubah di tahun 2019. Itu artinya ada 33,7 persen BPR yang masih belum aktif. Namun pada tahun 2020 kembali turun menjadi 65,20 persen.

Grafik 2. 225.

Persentase BPR/LKM Aktif di Kabupaten Sidenreng Rappang Tahun 2016-2020



Sumber: Dinas Koperasi, Usaha Kecil Mengengah, Tenaga Kerja Dan Transmigrasi Kabupaten Sidenreng Rappang; 2021

d. Persentase Usaha Mikro dan Kecil

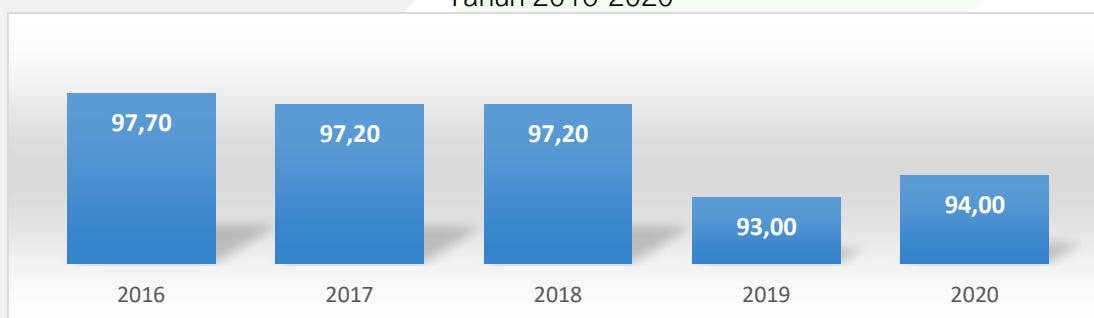
Usaha mikro dan kecil sudah terbukti melalui berbagai penelitian memberikan pengaruh besar terhadap perbaikan kesejahteraan rumah tangga miskin. Semua kalangan sepakat, bahwa usaha mikro dan kecil merupakan instrumen yang efektif untuk menaikkan status kesejahteraan rumah tangga miskin karena dibanyak daerah kegiatan



usaha UMKM selalu muncul dari rumah tangga rentan atau miskin sebagai upaya mempertahankan ekonomi rumah tangga. Oleh sebab itu, mendorong dan megembangkan UMKM merupakan hal yang seharusnya dilakukan pemerintah daerah jika ingin mengentaskan kemiskinan.

Dari sekian banyak UMKM di Kabupaten Sidenreng Rappang, sebagian besar skala usahanya masih mikro dan kecil. Menurut UU No. 20 Tahun 2008 tentang Usaha Mikro, Kecil dan Menengah, usaha mikro adalah usaha yang memiliki aset atau kekayaan bersih hingga Rp 50 juta, tidak termasuk tanah atau bangunan tempat usaha dan omzet penjualan tahunan hingga Rp 300 juta. Ciri lain yang dapat menandai usaha mikro dan kecil adalah perkembangan usahanya relatif stagnan sebab tujuan dari bisnisnya memang bukan dikembangkan tapi hanya bertahan hidup (subsisten). Tahun 2016 hingga 2018, ada 97,2 persen usaha mikro dan kecil di Kabupaten Sidenreng Rappang dari total selusuh UMKM. Entah karena perkembangan usahanya naik jadi usaha menengah, tahun 2020 persentasenya turun sebesar yaitu 94.00 persen. Jika penurunan tersebut karena perkembangan usaha, tentu baik dan harusnya dipertahankan, namun berbeda kalau penurunanya disebabkan karena aktivitas bisnisnya berhenti.

Grafik 2. 226.  
Persentase Usaha Mikro dan Kecil di Kabupaten Sidenreng Rappang  
Tahun 2016-2020



Sumber: Dinas Koperasi, Usaha Kecil Mengengah, Tenaga Kerja Dan Transmigrasi Kabupaten Sidenreng Rappang; 2021

### 2.3.2.12. Penanaman Modal

#### a. Jumlah Nilai Investasi Berskala Nasional (PMDN/PMA)

Investasi merupakan variabel penentu pertumbuhan ekonomi jangka pendek. Semua literatur dan penelitian tentang investasi dan pertumbuhan menyimpulkan adanya hubungan positif antara kedua variabel. Berbeda dengan konsumsi, investasi bekerja seperti bahan bakar, dimana kendaraan hanya bisa dijalankan jika bahan bakarnya cukup. Jika investasi sebuah negara/daerah rendah, maka pasti pertumbuhan

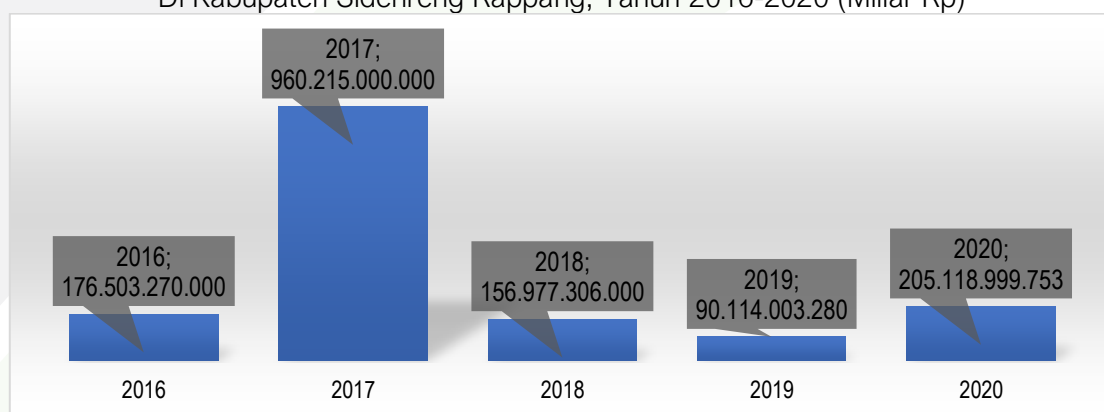


ekonominya melambat, begitupun sebaliknya. Kondisi tersebut juga terjadi di Kabupaten Sidenreng Rappang.

Dalam lima tahun terakhir, pertumbuhan ekonomi Sidenreng Rappang melambat karena nilai dan pertumbuhan investasinya (PMA/PMDN) cenderung turun. Tahun 2016, total nilai investasi PMA dan PMDN Kabupaten Sidenreng Rappang berkurang dari sebelumnya Rp. 465,14 miliar kemudian menjadi Rp. 176,50 miliar. Secara tiba-tiba angkanya mengalami kenaikan sangat signifikan hingga meyentuh nominal Rp. 960,22 miliar di tahun 2017, sekaligus menjadi angka tertinggi selama periode ini. Capaian tersebut ternyata tidak berlanjut, justru dua tahun beruntun nilai PMA dan PMDN turun drasitis, hanya Rp. 157 miliar dan akhirnya tersisa Rp. 90,12 miliar.

Faktor penyebab penurunan investasi PMA dan PMDN secara umumnya bisa arahkan pada buruknya iklim investasi di daerah. Iklim investasi ini terdiri dari banyak komponen, misalnya kemudahan mengurus perizinan dan biayanya, pajak, upah pekerja, dll. Diantara sekian banyak faktor, korupsi dianggap penyebab paling utama buruknya iklim investasi di Indonesia, dan mungkin juga terjadi di daerah. Jika secara nasional praktik korupsi dalam jumlah besar, di daerah biasanya terjadi dalam bentuk pengutan liar ketika para pelaku usaha ingin mengurus bermacam-macam izin. Pemerintah daerah perlu berupaya lebih serius untuk memperbaiki iklim investasi, meskipun jika harus memangkas regulasi daerah yang dianggap menghambat investasi.

Grafik 2.227.  
Jumlah Nilai Investasi Berskala Nasional (PMDN/PMA)  
Di Kabupaten Sidenreng Rappang, Tahun 2016-2020 (Miliar Rp)



Sumber: Dinas Penanaman Modal Dan Pelayanan Terpadu Satu Pintu Kabupaten Sidenreng Rappang; 2021

b. Kenaikan/Penurunan Nilai Realisasi PMDN (Miliar Rp)

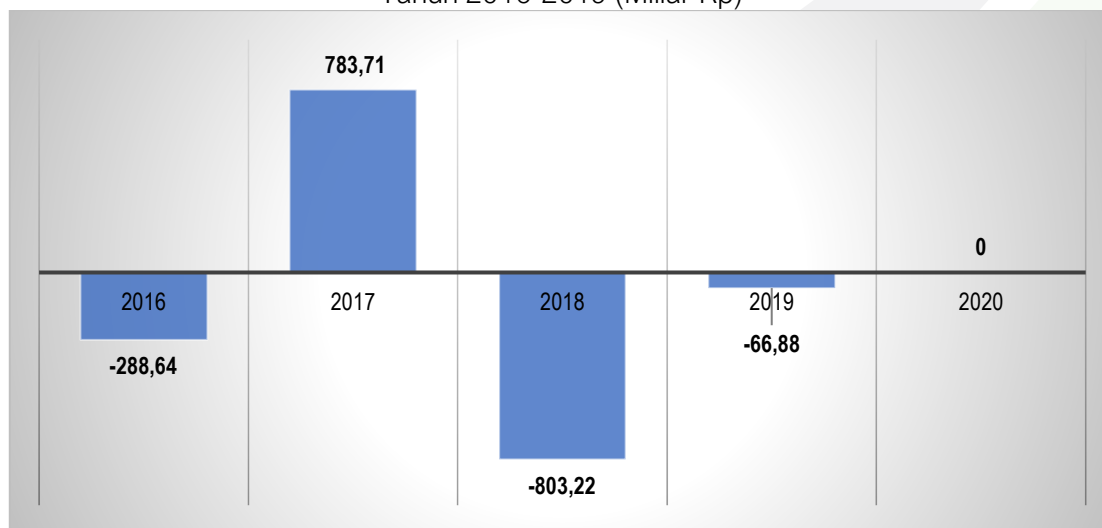
Satu-satunnya kenaikan jumlah investasi di Kabupaten Sidenreng Rappang terjadi di tahun 2017, dimana total nilai PMA dan PMDN naik hingga Rp. 783,71 miliar,





sementara tahun 2016, 2018, dan 2019, kondisinya turun. Tahun 2016, terjadi penurunan total PMA dan PMDN sebesar -Rp. 288,64 miliar, kemudian penurunan sangat tajam pada tahun 2018 mencapai -Rp. 803,22 miliar, sedangkan tahun 2019 turun senilai -Rp. 66,88 miliar.

Grafik 2. 228.  
Kenaikan/Penurunan Nilai Realisasi PMDN di Kabupaten Sidenreng Rappang  
Tahun 2016-2019 (Miliar Rp)



Sumber: Dinas Penanaman Modal Dan Pelayanan Terpadu Satu Pintu Kabupaten Sidenreng Rappang; 2021

### 2.3.2.13. Kepemudaan dan Olah Raga

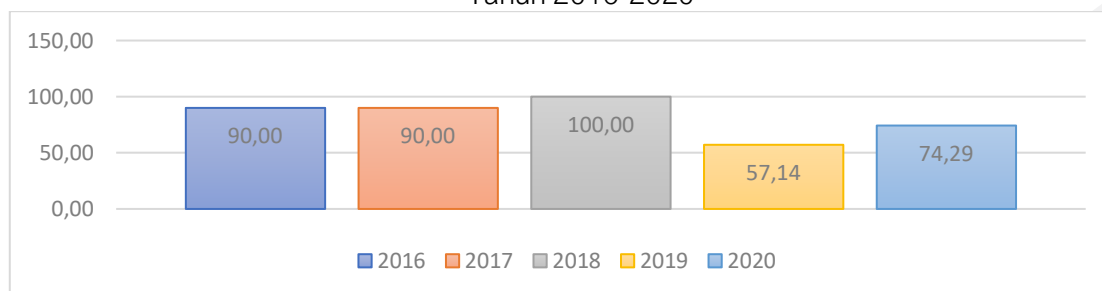
#### a. Persentase Organisasi Pemuda yang Aktif

Kedudukan organisasi kepemudaan sangat penting sebagai wadah berhimpunnya pemuda dalam upaya melaksanakan kerja organisasi untuk mendukung cita-cita terbentuknya negara Indonesia yang adil, makmur, sejahtera lahir dan batin. Organisasi pemuda pada tingkat daerah semakin penting mengingat terbatasnya sumber daya manusia di daerah yang mampu menggerakkan dan berkontribusi bagi pembangunan.

Adapun persentase organisasi pemuda yang aktif di Kabupaten Sidenreng Rappang selama kurun waktu 2015-2019 mengalami peningkatan namun terjadi penurunan signifikan pada tahun 2019. Lebih spesifik, pada tahun 2015 mencapai 89,29 persen, kemudian meningkat menjadi 90 persen pada tahun 2016 dan 2017, lalu mencapai 100 persen pada tahun 2018, untuk kemudian menurun secara signifikan menjadi 74,29 persen. Namun demikian, capaian tersebut lebih tinggi dari target yang telah ditentukan pada akhir tahun 2020 sebesar 37,14 persen.



Grafik 2. 229.  
Persentase Organisasi Pemuda yang Aktif Kabupaten Sidenreng Rappang  
Tahun 2016-2020



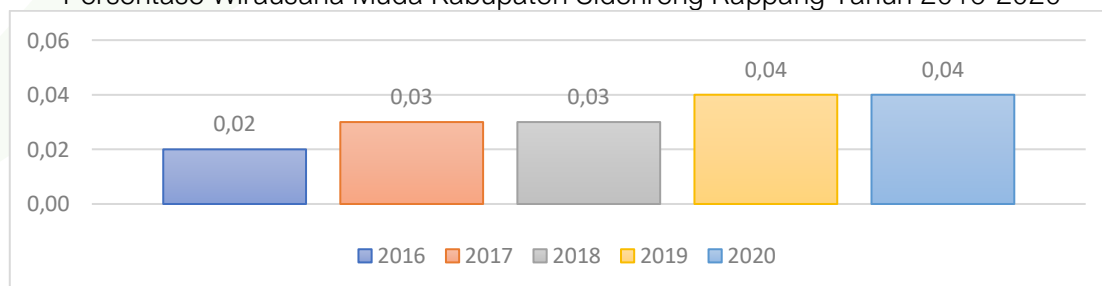
Sumber: Dinas Kepemudaan, Olahraga Dan Pariwisata Kabupaten Sidenreng Rappang; 2021

b. Persentase Wirausaha Muda

Di tengah semakin ketatnya seleksi untuk mendapatkan pekerjaan, pemuda memainkan peran penting untuk bisa membuka lapangan kerja baik untuk dirinya sendiri atau orang lain. Wirausaha sendiri masih menjadi tantangan karena masih belum banyak orang bahkan pemuda itu sendiri yang mampu melakukannya. Karena kunci utama menjadi wirausaha adalah harus mau mengambil risiko dalam menjalankan dan mengembangkan usahanya. Apabila hal tersebut dikuasai, akan semakin banyak aktivitas ekonomi yang bergerak sekaligus juga berdampak pada perluasan lapangan kerja dan mengurangi pengangguran.

Persentase wirausaha muda di Kabupaten Sidenreng Rappang selama Tahun 2016-2020 masih cukup rendah. Pada tahun 2015 dan 2016, hanya mencapai 0,02 persen, kemudian meningkat menjadi 0,03 persen pada tahun 2017 dan 2018, dan meningkat lagi menjadi 0,04 persen pada tahun 2020. Sementara itu, target yang ingin dicapai pada akhir tahun 2020 sebesar 0,42 persen. Artinya masih terdapat banyak peluang yang bisa diisi untuk mengisi kekurangan wirausaha muda. Diperlukan upaya dan dukungan pemerintah dan pemuda untuk bersama-sama mendorong lahir wirausaha muda melalui pendidikan dan pelatihan serta permodalan yang memadai.

Grafik 2.230.  
Persentase Wirausaha Muda Kabupaten Sidenreng Rappang Tahun 2016-2020



Sumber: Dinas Kepemudaan, Olahraga Dan Pariwisata Kabupaten Sidenreng Rappang; 2021



c. Cakupan Pembinaan Olahraga

Untuk mencapai prestasi tertinggi dalam suatu bidang, diperlukan pembinaan yang dilakukan sejak dini dan ketat terutama di bidang olahraga. Pembinaan olahraga sendiri merupakan bagian dan upaya peningkatan kualitas manusia yang ditujukan pada peningkatan kesehatan jasmani dan rohani seluruh masyarakat serta pengembangan prestasi olahraga yang dapat membangkitkan rasa kebanggaan nasional.

Grafik 2. 231.  
Cakupan Pembinaan Olahraga Kabupaten Sidenreng Rappang  
Tahun 2016-2020 (%)



Sumber: Dinas Kepemudaan, Olahraga Dan Pariwisata Kabupaten Sidenreng Rappang; 2021

Adapun capaian cakupan pembinaan olahraga di Kabupaten Sidenreng Rappang selama Tahun 2016-2020 secara umum telah berjalan dengan baik. Pada tahun 2015, cakupan pembinaan olahraga mencapai 88 persen, kemudian meningkat menjadi 89 persen pada tahun 2016 dan 2017, dan meningkat kembali mencapai 94 persen pada tahun 2018 - 2020. Capaian ini berhasil melampaui target yang telah ditentukan pada akhir tahun 2020 yaitu sebesar 88,89 persen.

d. Cakupan Pelatih yang Bersertifikasi

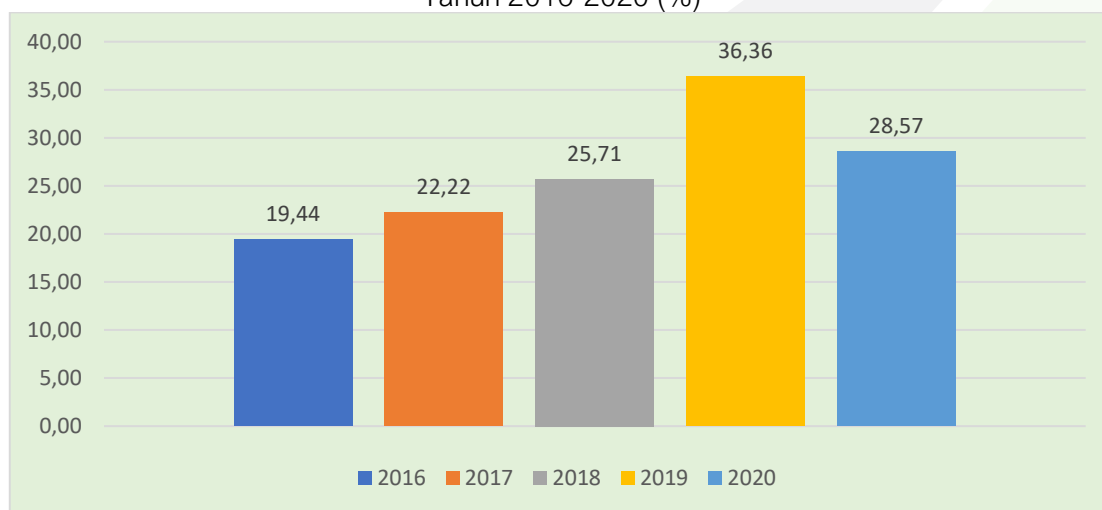
Untuk mendorong pencapaian terbaik di bidang olahraga, tidak hanya faktor pemain itu sendiri namun juga kehadiran pelatih yang berkualitas dan bersertifikasi memainkan peran yang tidak kalah penting. Pelatih yang bersertifikasi akan membawa suasana pembinaan olahraga sejalan dengan standar yang telah ditetapkan. Pelatih bersertifikasi juga memastikan kualitas output yang dihasilkan diharapkan akan mampu untuk bersaing.

Adapun cakupan pelatih yang bersertifikasi di Kabupaten Sidenreng Rappang selama kurun waktu 2015-2019 selalu mengalami peningkatan. Ini mengindikasikan keseriusan pemerintah dalam mengelola pembinaan olahraga yang berkualitas dan berdaya saing tinggi. Adapun pada tahun 2015, cakupan pelatih bersertifikasi mencapai



14,71 persen, meningkat menjadi 19,44 persen pada tahun 2016, dan terus meningkat menjadi 22,22 persen pada tahun 2017, kemudian meningkat menjadi 25,71 persen pada tahun 2018, dan pada tahun 2019 mencapai 36,36 persen. Namun pada tahun 2020 turun menjadi 28,57 persen. Penurunan capaian ini jauh di atas target akhir tahun 2020 yang hanya sebesar 15 persen.

Grafik 2.232.  
Cakupan Pelatih yang Bersertifikasi di Kabupaten Sidenreng Rappang  
Tahun 2016-2020 (%)



Sumber: Dinas Kepemudaan, Olahraga Dan Pariwisata Kabupaten Sidenreng Rappang; 2021

e. Cakupan Pembinaan Atlet Muda

Pembinaan atlet sejak usia dini menjadi sangat penting untuk mencapai prestasi terbaik terutama dalam jangka panjang. Atlet muda merupakan investasi penting dalam pengembangan olahraga di masa depan. Diperlukan cakupan pembinaan yang luas supaya bisa menjangkau lebih banyak bakat potensial agar semakin banyak peluang setiap pemuda memperoleh peluang pembinaan.

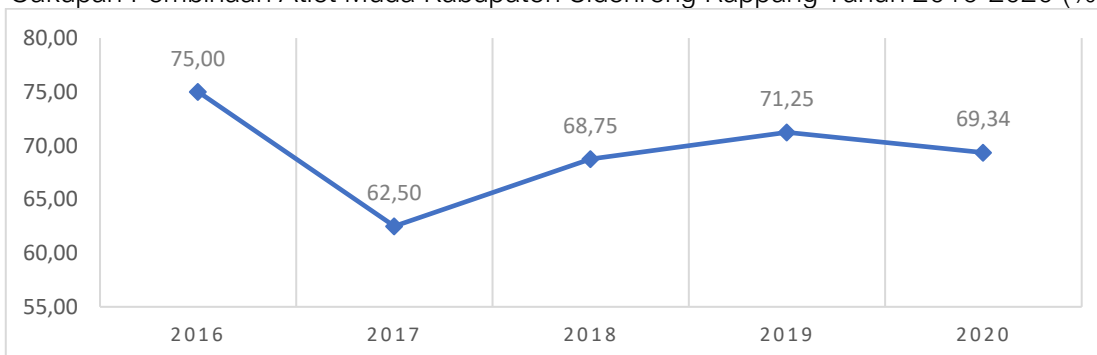
Adapun cakupan pembinaan atlet muda di Kabupaten Sidenreng Rappang selama Tahun 2016-2020 masih cenderung fluktuatif. Pada tahun 2015, cakupan pembinaan atlet muda mencapai 47,50 persen, kemudian meningkat menjadi 75 persen pada tahun 2016, selanjutnya kembali menurun pada tahun 2017 menjadi 62,50 persen, lalu meningkat kembali menjadi 68,75 persen pada tahun 2018, dan pada tahun 2019 mencapai 71,25 persen. Namun pada tahun 2020 turun menjadi 69,34 persen. Meskipun demikian, capaian tersebut cenderung masih lebih rendah dibandingkan target pada akhir tahun 2019 sebesar 100 persen.





Grafik 2.233.

Cakupan Pembinaan Atlet Muda Kabupaten Sidenreng Rappang Tahun 2016-2020 (%)



Sumber: Dinas Kepemudaan, Olahraga Dan Pariwisata Kabupaten Sidenreng Rappang; 2021

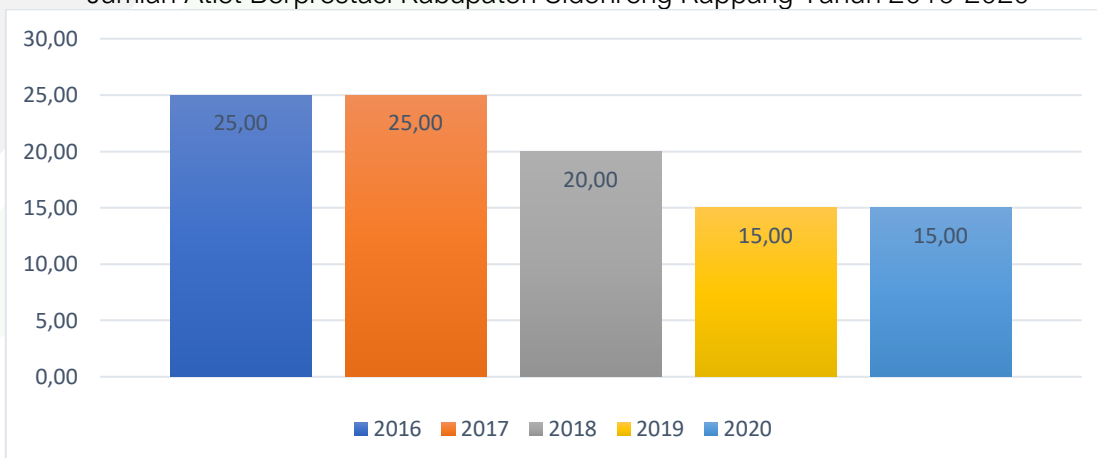
f. Jumlah Atlet Berprestasi

Hasil akhir dari sebuah pembinaan adalah target untuk mencapai prestasi terbaik. Secara umum, keberhasilan dari sebuah pembinaan di bidang olahraga adalah atlet yang berhasil merengkuh kemenangan dalam sebuah pertandingan. Namun demikian, diperlukan upaya progresif bersama semua pihak terkait untuk mencapai hal tersebut.

Jumlah atlet berprestasi di Kabupaten Sidenreng Rappang sepanjang Tahun 2016-2020 cenderung mengalami penurunan bahkan belum berhasil mencapai target yang telah ditetapkan. Pada tahun 2015, jumlah atlet berprestasi sebanyak 22 orang, kemudian meningkat menjadi 25 orang pada tahun 2016 dan 2017, kemudian menurun menjadi 20 orang pada tahun 2018, dan semakin menurun menjadi 15 orang pada tahun 2020. Sementara itu, target yang ditetapkan pada akhir tahun 2020 adalah 15 orang. Artinya diperlukan upaya lebih keras lagi baik dari segi pelatih, pemain, sarana dan prasarana terkait untuk mencapai target yang telah ditetapkan.

Grafik 2.234.

Jumlah Atlet Berprestasi Kabupaten Sidenreng Rappang Tahun 2016-2020



Sumber: Dinas Kepemudaan, Olahraga Dan Pariwisata Kabupaten Sidenreng Rappang; 2021



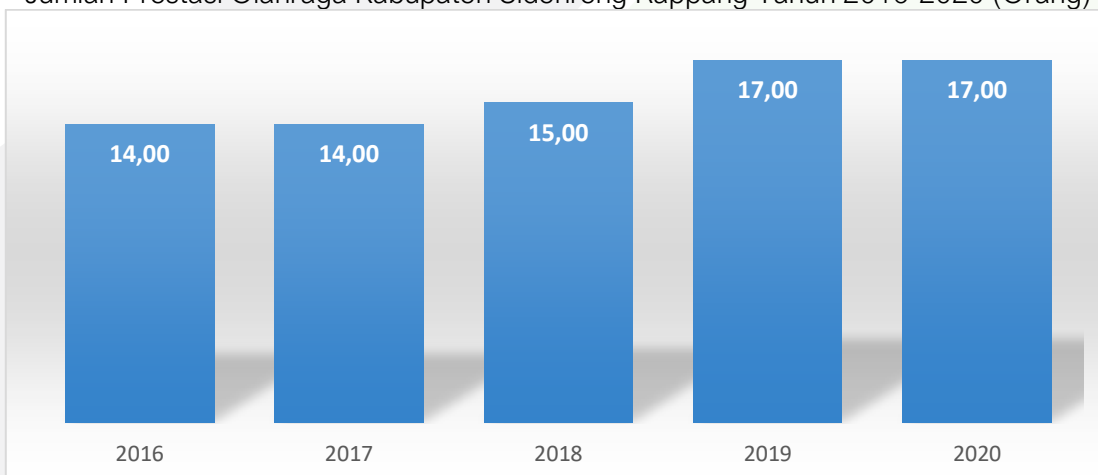
g. Jumlah Prestasi Olahraga

Prestasi olahraga merupakan tujuan akhir dari pembinaan pelatihan yang telah dilakukan sejauh jauh hari. Atlet dipersiapkan untuk mampu bersaing dengan pesaing lainnya untuk menjadi yang terbaik dalam suatu pertandingan sehingga mampu mengecap prestasi terbaik dalam suatu bidang olahraga. Untuk mendapatkan prestasi olahraga terbaik diperlukan usaha dan kemauan yang tinggi dari atlet dan pelatih itu sendiri dengan didukung oleh sarana dan prasarana yang memadai.

Adapun jumlah prestasi olahraga di Kabupaten Sidenreng Rappang selama Tahun 2016-2020 cenderung mengalami peningkatan. Pada tahun 2015, jumlah prestasi olahraga mencapai 12 orang, kemudian meningkat menjadi 14 orang pada tahun 2016 dan 2017, selanjutnya meningkat menjadi 15 orang pada tahun 2018, dan pada tahun 2020 mencapai 17 orang. Namun demikian, capaian ini masih cukup rendah dibandingkan target yang ditetapkan pada akhir tahun 2020 sebanyak 25 orang.

Grafik 2.235.

Jumlah Prestasi Olahraga Kabupaten Sidenreng Rappang Tahun 2016-2020 (Orang)



Sumber: Dinas Kepemudaan, Olahraga Dan Pariwisata Kabupaten Sidenreng Rappang; 2021

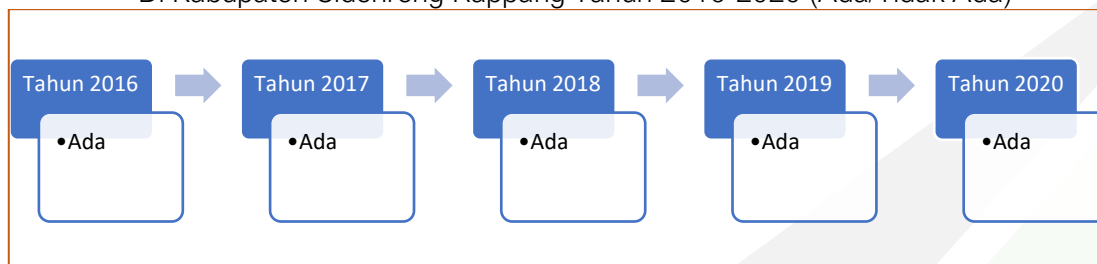
#### 2.3.2.14. Statistik

a. Tersedianya Sistem Data Dan Statistik yang Terintegrasi

Data statistik merupakan bagian paling mendasar dalam siklus perencanaan pembangunan. Saat merumuskan masalah, data ada syarat utama yang mesti dipenuhi dan ketika melakukan monitoring-evaluasi, para teknokrat juga membutuhkan data. Karena tingkat kepentingannya sangat tinggi, maka seharusnya data harus dapat diakses dengan mudah dan komprehensif (memuat semua indikator pembangunan daerah). Oleh sebab itu, pemerintah daerah wajib memiliki sistem data statistik yang mengintegrasikan semua perangkat daerah dan (data mikro sektoral).



Gambar 2.15.  
Tersedianya Sistem Data Dan Statistik yang Terintegrasi  
Di Kabupaten Sidenreng Rappang Tahun 2016-2020 (Ada/Tidak Ada)



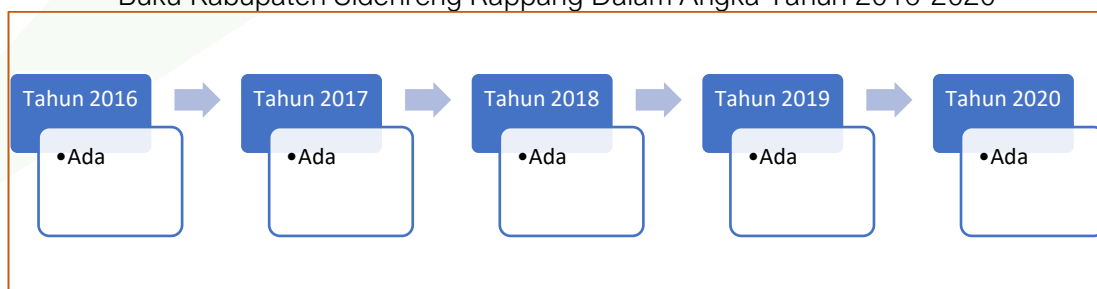
Sumber: Dinas Komunikasi Dan Informatika Kabupaten Sidenreng Rappang; 2021

Pemerintah daerah dalam melaksanakan tahapan perencanaan pembangunan, sudah memiliki sistem data dan statistik yang terintegrasi. Salah satu yang sangat baik adalah sistem Informasi Pemerintahan Daerah yang difasilitasi oleh Kementerian Dalam Negeri. Meski bukan inisiasi Pemda, tapi adanya SIPD sangat membantu daerah untuk membenahi dan memperbaharui data, sehingga ketika dibutuhkan dapat dengan diakses.

b. Buku Kabupaten Dalam Angka

Salah satu publikasi data statistik yang disediakan oleh Badan Pusat Statistik Kabupaten Sidenreng Rappang adalah Buku Kabupaten Sidenreng Rappang Dalam Angka. Publikasi ini selalu dijadikan rujukan bagi para tenaga perencana dan pengambil kebijakan di daerah karena data yang termuat cukup lengkap. Berdasarkan pada Kabupaten Sidenreng Rappang dalam Angka Tahun 2020, ada 12 pengelompokan data mulai dari Geografi hingga Sistem Neraca Regional, dan sebagian besar sumber datanya juga dari OPD lingkup pemerintahan Kabupaten Sidenreng Rappang. Pada bagian akhir, BPS Kabupaten Sidenreng Rappang melakukan perbandingan beberapa data dengan daerah di Sulawesi Selatan untuk menunjukkan posisi relatif masing-masing kabupaten/kota.

Gambar 2.16.  
Buku Kabupaten Sidenreng Rappang Dalam Angka Tahun 2016-2020



Sumber: BPS Kabupaten Sidenreng Rappang; 2021

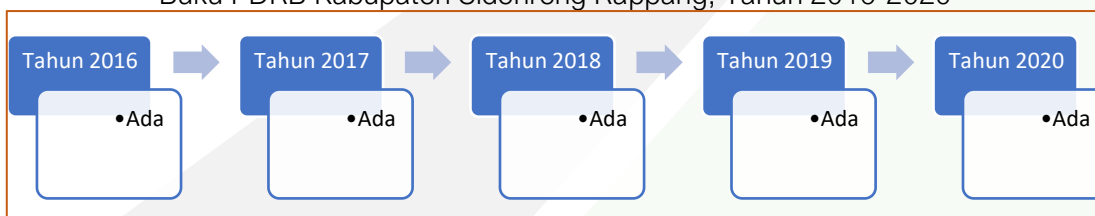


c. Buku PDRB

Publikasi BPS Kabupaten Sidenreng Rappang yang tidak kalah pentingnya dan selalu digunakan oleh pemerintah daerah pada saat penyusunan dokumen perencanaan adalah Buku PDRB. Buku PDRB yang dipublikasi BPS Kabupaten Sidenreng Rappang terbagi dua, yaitu PDRB sisi lapangan usaha dan PDRB sisi pengeluaran. Publikasi PDRB sisi lapangan usaha berisi tentang data-data PDRB berdasarkan 17 lapangan usaha berdasarkan harga konstan dan harga berlaku. Selain itu beragam data turunan, seperti kontribusi sektoral terhadap PDRB, pertumbuhan ekonomi sektoral, dana pendapatan perkapita juga termasuk dalam publikasi ini. Semua disajikan dalam bentuk time series lima tahunan.

Gambar 2.17.

Buku PDRB Kabupaten Sidenreng Rappang, Tahun 2016-2020



Sumber: BPS Kabupaten Sidenreng Rappang; 2021

Badan Pusat Statistik juga mempublikasikan Buku PDRB Pengeluaran, yang berisi tentang data PDRB sisi pengeluaran mulai dari konsumsi RT hingga ekspor-impor. Selain termuat data PDRB pengeluaran atas dasara harga berlaku dan harga konstan, publikasi ini juga mencatat data turunan, seperti pertumbuhan ekonomi berdasarkan komponen pengeluaran, kontribusi masing-masing komponen pengeluaran, dan pendapatan perkapita. Setiap kali publikasi, BPS Kabupaten Sidenreng Rappang menyajikanya dalam bentuk time series lima tahun terakhir.

### 2.3.2.15. Persandian

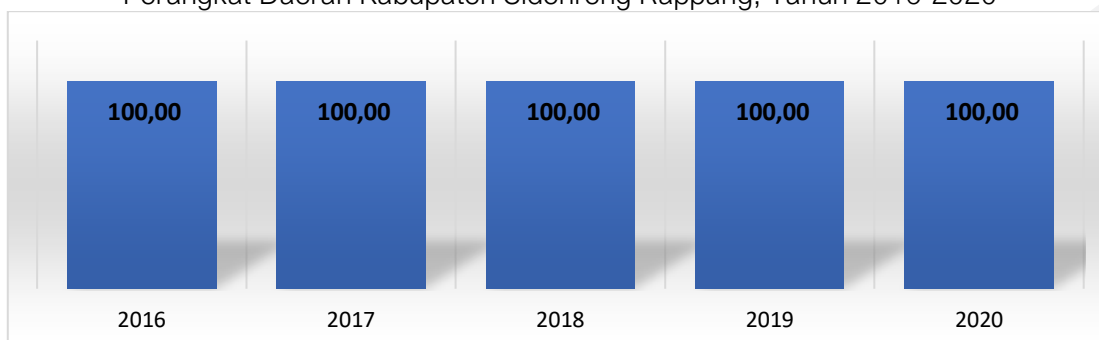
a. Persentase Perangkat Daerah yang Telah Menggunakan Sandi dalam Komunikasi Perangkat Daerah

Komunikasi antara perangkat daerah menggunakan sandi merupakan tuntutan perkembangan zaman dalam rangka menjaga rahasia dan keamanan data. Adapun capaian persentase perangkat daerah yang telah menggunakan sandi dalam komunikasi perangkat daerah selama kurun waktu 2016-2020 telah terimplementasi secara baik mencapai 100 persen.





Grafik 2.236.  
Persentase Perangkat Daerah yang Telah Menggunakan Sandi dalam Komunikasi  
Perangkat Daerah Kabupaten Sidenreng Rappang, Tahun 2016-2020




Sumber: Dinas Komunikasi Dan Informatika Kabupaten Sidenreng Rappang; 2021

### 2.3.2.16. Kebudayaan

#### a. Penyelenggaraan Festival Seni Dan Budaya

Salah satu cara melestarikan warisan budaya dan menyebarkanluarkannya adalah menggelar festival seni dan budaya. Kegiatannya bisa bermacam-macam seperti perlombaan musik tradisional bugis, dan salah satu yang terbesar adalah Festival Danau Sidenreng. Namun tidak setiap tahun pemerintah daerah menggelar festival seni dan budaya. Berdasarkan data dari Dinas Pendidikan dan Kebudayaan, tahun 2015 tidak pagelaran festival yang dilaksanakan, baru di tahun 2016 ada 4 acara. Tahun 2017, kembali pagelaran seni dan budaya tidak dilaksanakan, namun memasuki tahun 2018 s.d 2020 masing-masing dilaksanakan satu kegiatan. Seharusnya, setiap tahun pemerintah daerah mengadakan festival seni dan budaya untuk menyebarkanluarkan hal-hal positif terkait dengan warisan budaya, terutama kepada generasi muda yang seringkali lupa/tidak paham tentang kebudayaan tempat mereka lahir.

Grafik 2.237.  
Jumlah Penyelenggaraan Festival Seni Dan Budaya di Kabupaten Sidenreng Rappang,  
Tahun 2016-2020



Sumber: Dinas Pendidikan dan Kebudayaan Kabupaten Sidenreng Rappang; 2021

#### b. Benda, Situs dan Kawasan Cagar Budaya yang Dilestarikan

Sulawesi Selatan merupakan salah satu provinsi yang memiliki benda, situs, dan kawasan cagar budaya cukup banyak dan tersebar di beberapa kabupaten/kota, salah



satunya di Kabupaten Sidenreng Rappang. Karena dianggap sebagai warisan budaya, berbagai peraturan perundang-undangan mulai dari tingkat UU hingga peraturan gubernur dibuat untuk menjaga kelestariannya. Namun upaya pelestarian tersebut sepertinya belum optimal dilakukan oleh pemerintah daerah karena angka persentase warisan budaya yang dilestarikan angkanya sangat rendah. Tahun 2015 hanya 2,63 persen benda, situs, dan kawasan cagar budaya di Kabupaten Sidenreng Rappang yang dilestarikan, angkanya naik jadi 8,89 persen setahun kemudian, tapi menurun drastis pada tahun 2017 yang 2,04 persen. Tahun 2020, angka tersebut naik jadi 13,00 persen, tapi masih sangat rendah.

Grafik 2.238.  
Persentase Benda, Situs dan Kawasan Cagar Budaya yang dilestarikan  
Di Kabupaten Sidenreng Rappang Tahun 2016-2020



Sumber: Dinas Pendidikan dan Kebudayaan Kabupaten Sidenreng Rappang; 2021

Cagar budaya yang terdapat di Kabupaten Sidenreng Rappang diantaranya adalah Struktur Makam Syeh Keramat Padomai, Struktur Makam Nenek Petta Bolong Aje, Makam Puatta Punri Mojong, Langgara Tungga, Makam Korban 40.00 Jiwa Kulo, Makam Nene Mallomo, Makam Petta Soppo Batu, Bangunan Kolonial Belanda, Makam Andi Pajala Kitta. Semuanya tentu perlu dilestarikan, tidak hanya bendanya, tapi juga nilai-nilai yang terkandung di dalamnya.

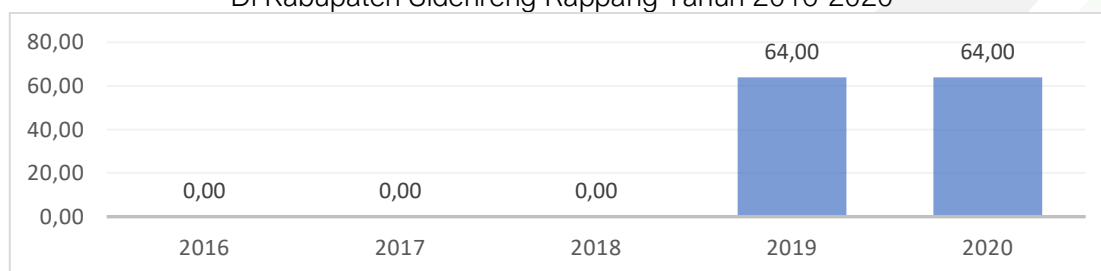
c. Jumlah Karya Budaya yang Direvitalisasi dan Inventarisasi

Kabupaten Sidenreng Rappang satu diantara banyak daerah di Sulawesi Selatan yang memiliki cukup banyak karya kebudayaan. Berdasarkan catatan Kongres Kebudayaan, Kabupaten Sidenreng Rappang memiliki karya kesenian masyarakat diantaranya adalah Cule Cule To Riolo, Manu Gagak (Ayam Ketawa), Paduppa (Marellau Pammase Dewata), Padandang, Bosara, Massempe Ri Parinyameng, pettenung, Pakkacaping Sarapo, Cule-cule Pakkacaping dan Meong Palo Karelle. Selain itu, daerah ini juga memiliki Permainan rakyat bebera diantaranya adalah Mappolo Becceng, Maccubbu, Massempek, Mammencak, Mappadandang, Makkurung Manuk, Mallanca, Maccukke/ Maccengke, Maggasing dan Maggeccik. Data ini menunjukkan bahwa pemerintah daerah secara aktif melakukan revitalisasi dan inventarisasi karya budaya.



Pada tahun 2016-2018 tidak ada karya yang direvitalisasi dan diinventarisasi, baru tahun 2019 dan 2020 ada 64 kegiatan revitalisasi dan investarisasi karya budaya yang dilakukan pemerintah daerah.

Grafik 2.239.  
Jumlah Karya Budaya yang Direvitalisasi dan Inventarisasi  
Di Kabupaten Sidenreng Rappang Tahun 2016-2020

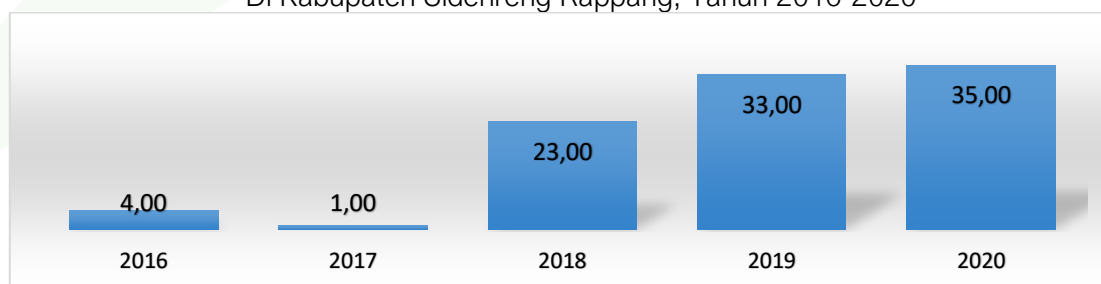


Sumber: Dinas Pendidikan dan Kebudayaan Kabupaten Sidenreng Rappang; 2021

d. Jumlah Cagar Budaya yang Dikelola Secara Terpadu

Sebagai bentuk upaya pelestarian dan pengelolaan warisan kebudayaan, termasuk cagar budaya, pemerintah Kabupaten Sidenreng Rappang mengeluarkan Perda No. 10 Tahun 2015 Tentang Pelestarian Cagar Budaya. Dalam Perda tersebut, pengelolaan diartikan sebagai upaya terpadu untuk melindungi, mengembangkan, dan memanfaatkan cagar budaya melalui kebijakan pengaturan perencanaan, pelaksanaan, dan pengawasan untuk sebesar-besarnya kesejahteraan rakyat. Setiap tahun, selama lima tahun terakhir, pemerintah daerah terus meningkatkan jumlah cagar budaya yang dikelola secara terpadu. Tahun 2015, jumlahnya masih 1 kawasan cagar budaya, kemudian naik menjadi 4 kawasan di tahun 2016, sebelum kemudian turun menjadi 1 kawasan tahun 2017. Tahun 2018, terjadi kenaikan signifikan menjadi 23 kawasan dan bertambah menjadi 35 kawasan tahun 2020. Pengelolaan ini sangat penting dilakukan sebab selain karena telah diatur dalam Perda, juga menjadi cikal bakal pelestarian kebudayaan.

Grafik 2.240.  
Jumlah Cagar Budaya yang Dikelola Secara Terpadu  
Di Kabupaten Sidenreng Rappang, Tahun 2016-2020



Sumber: Dinas Pendidikan dan Kebudayaan Kabupaten Sidenreng Rappang; 2021



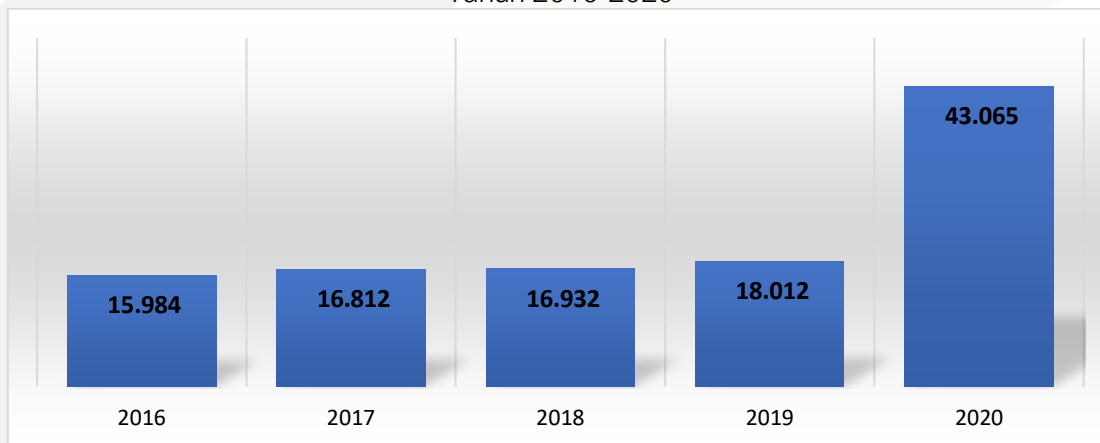
### 2.3.2.17. Perpustakaan

#### a. Jumlah Pengunjung Perpustakaan Per Tahun

Perpustakaan merupakan jendela dunia. Negara yang memiliki literasi tinggi akan cenderung memiliki masyarakat yang memiliki kecerdasan di atas rata-rata. Selanjutnya, masyarakat yang cerdas akan mendorong perekonomian lebih produktif karena sumber daya manusia yang berkualitas. Oleh karena itu, perpustakaan memainkan peran penting dalam hal penyediaan sarana dan prasarana sebagai sumber ilmu pengetahuan.

Adapun perpustakaan yang berhasil adalah perpustakaan yang banyak dikunjungi. Di Kabupaten Sidenreng Rappang selama Tahun 2016-2020, jumlah kunjungan perpustakaan selalu mengalami kenaikan yang cukup signifikan. Pada tahun 2016, jumlah pengunjung ke perpustakaan tercatat sebesar 15.984 orang, naik menjadi 43.065 di tahun 2020. Meskipun menunjukkan tren peningkatan, namun capaian di tahun 2019 masih rendah dibanding dengan target yang ditentukan sebesar 60.000 orang. Hal ini menunjukkan masih rendahnya minat baca masyarakat di Kabupaten Sidenreng Rappang. Disisi lain juga, belum ada upaya optimal yang dilakukan pemerintah.

Grafik 2.241.  
Jumlah Pengunjung Perpustakaan Per Tahun Kabupaten Sidenreng Rappang  
Tahun 2016-2020



Sumber: Dinas Perpustakaan Dan Kearsipan Kabupaten Sidenreng Rappang; 2021

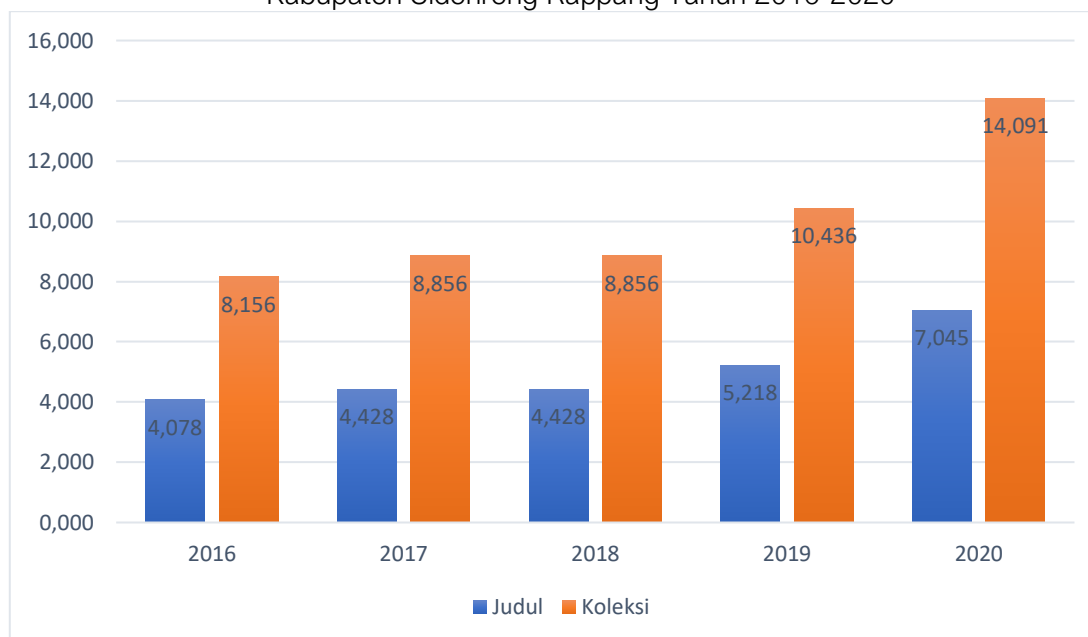
#### b. Koleksi Buku yang Tersedia di Perpustakaan Daerah

Untuk mendorong minat baca masyarakat, maka ketersediaan jumlah buku harus lebih banyak dengan berbagai macam topik yang lebih variatif sehingga bisa menjangkau kalangan pembaca dari usia muda hingga usia tua. Adapun jumlah dan judul koleksi buku merupakan suatu hal yang harus menjadi perhatian pengelola perpustakaan dengan terus melakukan penambahan serta melakukan perawatan yang baik.





Grafik 2.242.  
Koleksi Buku yang Tersedia di Perpustakaan Daerah  
Kabupaten Sidenreng Rappang Tahun 2016-2020



Sumber: Dinas Perpustakaan Dan Kearsipan Kabupaten Sidenreng Rappang; 2021

Jumlah koleksi buku di perpustakaan Kabupaten Sidenreng Rappang selama Tahun 2016-2020 cenderung mengalami peningkatan yang cukup signifikan. Pada tahun 2016, kemudian meningkat menjadi 4.428 pada tahun 2017 dan 2018, selanjutnya pada tahun 2019 mencapai 5.218. Selain itu, judul buku yang ada juga terus mengalami penambahan selama kurun waktu 2016-2020. Pada tahun 2015, judul buku sebanyak 7.256, kemudian meningkat menjadi 8.156 pada tahun 2016, selanjutnya pada tahun 2017 dan 2018 sebesar 8.856, dan pada akhir tahun 2020 mencapai 7.045 Judul dan 14.091 Koleksi. Meskipun demikian, capaian jumlah koleksi buku ditahun 2020 masih rendah dibanding dengan target yang ditentukan masing-masing sebesar 10.000 Judul 20.000 Koleksi . Artinya jumlah koleksi buku di perpustakaan Kabupaten Sidenreng Rappang masih terbatas.

c. Rasio Perpustakaan Persatuan Penduduk

Rasio perpustakaan persatuan penduduk menjadi indikator seberapa besar perpustakaan akan mampu menjadi daya tampung. Adapun rasio ini penting untuk menjadi perhatian terhadap kebutuhan perpustakaan. Apabila dirasa rasio terlalu besar, maka diperlukan perluasan pengembangan atau pendirian perpustakaan baru sehingga operasional, manfaat, dan efektivitas perpustakaan bisa lebih optimal.



Grafik 2.243.  
Rasio Perpustakaan Persatuan Penduduk di Kabupaten Sidenreng Rappang, Tahun 2016-2020



Sumber: Dinas Perpustakaan Dan Kearsipan Kabupaten Sidenreng Rappang; 2021

Selanjutnya, rasio perpustakaan persatuan penduduk di Kabupaten Sidenreng Rappang selama kurun waktu 2016-2020 tidak mengalami perubahan dimana rasionya adalah 1:11. Artinya, 1 perpustakaan secara umum hanya mampu melayani 11 penduduk. Dengan demikian, diperlukan perluasan atau pengembangan perpustakaan agar mampu lebih banyak melayani penduduk yang ada di Kabupaten Sidenreng Rappang.

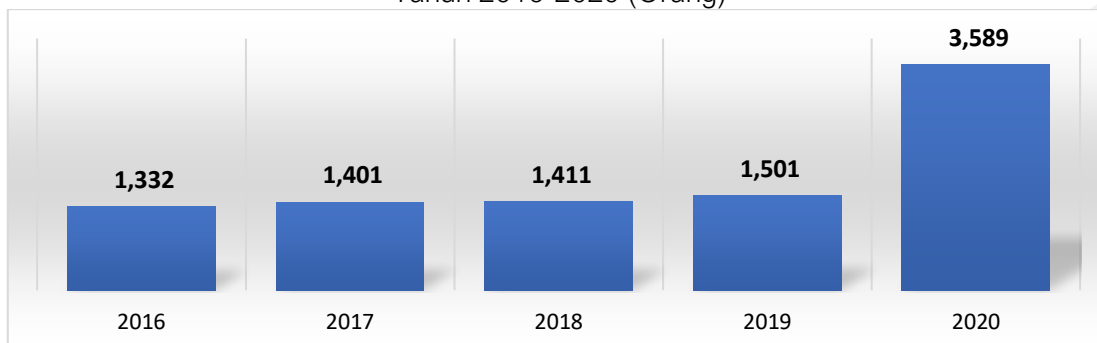
d. Jumlah Rata-Rata Pengunjung Perpustakaan/Tahun

Perpustakaan merupakan jendela dunia. Negara yang memiliki literasi tinggi akan cenderung memiliki masyarakat yang memiliki kecerdasan di atas rata-rata. Selanjutnya, masyarakat yang cerdas akan mendorong perekonomian lebih produktif karena sumber daya manusia yang berkualitas. Oleh karena itu, perpustakaan memainkan peran penting dalam hal penyediaan sarana dan prasarana sebagai sumber ilmu pengetahuan.

Adapun perpustakaan yang berhasil adalah perpustakaan yang banyak dikunjungi. Di Kabupaten Sidenreng Rappang selama Tahun 2016-2020, jumlah kunjungan perpustakaan selalu mengalami kenaikan yang cukup signifikan. Hal ini mengindikasikan minat baca dan rasa ingin tahu yang tinggi di kalangan masyarakat. Pada tahun 2016, jumlah kunjungan mencapai 1.332, pada tahun 2017 meningkat menjadi 1.401 kunjungan, kemudian meningkat kembali menjadi 1.501 kunjungan pada tahun 2018, lalu meningkat signifikan menjadi 3.589 kunjungan, dan pada tahun 2020 mencapai kunjungan. Hal ini menunjukkan perlu ada upaya yang lebih signifikan agar supaya persentase pengunjung ke perpustakaan meningkat, salah satunya adalah membangun perpustakaan yang sesuai standar nasional.



Grafik 2.244.  
Jumlah Rata-Rata Pengunjung Perpustakaan di Kabupaten Sidenreng Rappang,  
Tahun 2016-2020 (Orang)



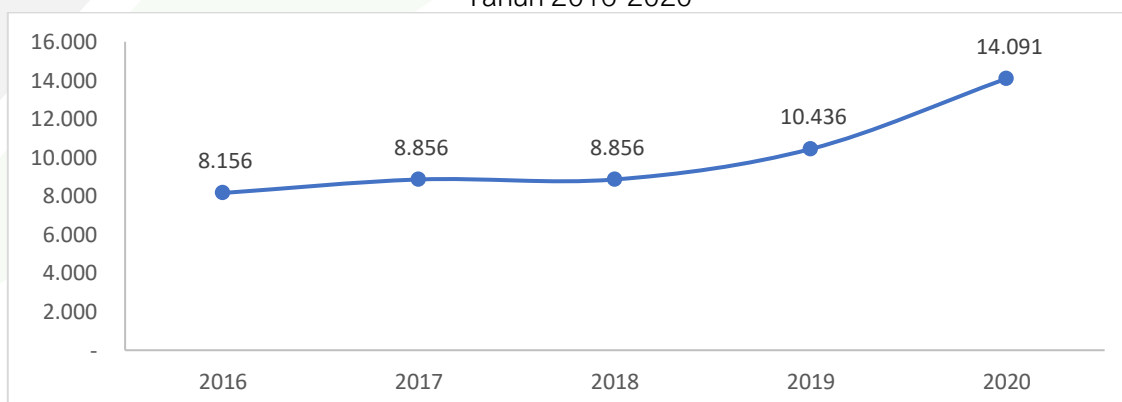
Sumber: Dinas Perpustakaan Dan Kearsipan Kabupaten Sidenreng Rappang; 2021

e. Jumlah Koleksi Judul Buku Perpustakaan

Untuk mendorong minat baca masyarakat, maka ketersediaan jumlah buku harus lebih banyak dengan berbagai macam topik yang lebih variatif sehingga bisa menjangkau kalangan pembaca dari usia muda hingga usia tua. Adapun jumlah dan judul koleksi buku merupakan suatu hal yang harus menjadi perhatian pengelola perpustakaan dengan terus melakukan penambahan serta melakukan perawatan yang baik.

Selanjutnya, koleksi judul buku di perpustakaan Kabupaten Sidenreng Rappang selama Tahun 2016-2020 cenderung mengalami peningkatan yang cukup signifikan. Pada tahun 2015, judul buku sebanyak 7.256, kemudian meningkat menjadi 8.156 pada tahun 2016, selanjutnya pada tahun 2017 dan 2018 sebesar 8.856, dan pada akhir tahun 2020 mencapai 14.091. Meskipun demikian, capaian koleksi judul buku ditahun 2020 masih rendah dibanding dengan target sebesar 20.000. Hal ini mengindikasikan bahwa koleksi judul buku yang dimiliki perpustakaan daerah tidak atau jarang diperbaharui.

Grafik 2.245.  
Jumlah Koleksi Judul Buku di Perpustakaan Kabupaten Sidenreng Rappang  
Tahun 2016-2020



Sumber: Dinas Perpustakaan Dan Kearsipan Kabupaten Sidenreng Rappang; 2021



### 2.3.2.18. Kearsipan

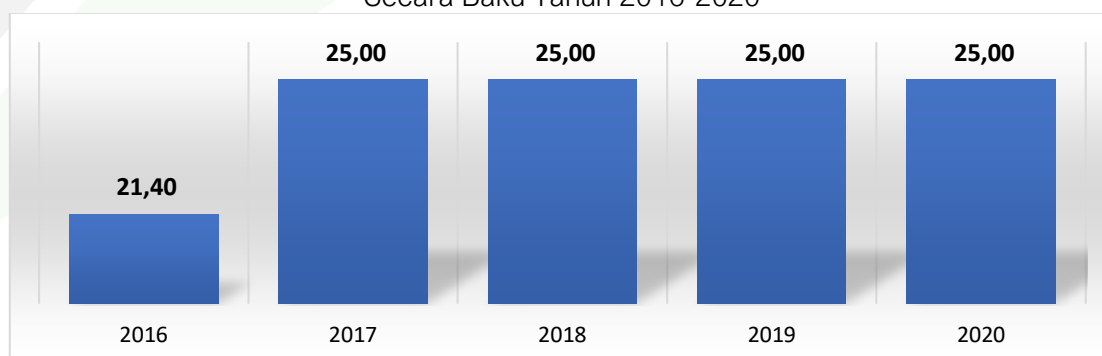
#### a. Persentase Perangkat Daerah yang Mengelola Arsip Secara Baku

Pendokumentasian merupakan bagian penting dalam proses perencanaan pembangunan, sebab sebelum menyusun program, para teknokrat perlu melihat pencapaian masa lalu dan pencapaian tersebut terekam dalam banyak dokumen disebut dengan arsip. Definisi arsip berdasarkan UU No. 43 Tahun 2009 Tentang Kearsipan adalah rekaman kegiatan atau peristiwa dalam berbagai bentuk dan media sesuai dengan perkembangan teknologi informasi dan komunikasi yang dibuat dan diterima oleh lembaga negara, pemerintahan daerah, lembaga pendidikan, perusahaan, organisasi politik, organisasi kemasyarakatan, dan perseorangan dalam pelaksanaan kehidupan bermasyarakat, berbangsa, dan bernegara. Oleh karena itu, mengingat pentingnya pengarsipan, maka berbagai regulasi, mulai dari UU hingga peraturan pelaksana sudah dibuat agar ada standar baku pengarsipan mulai dari level nasional hingga daerah.

Tapi karena seringkali dianggap tidak begitu penting, upaya pengarsipan secara baku belum sepenuhnya dijalankan oleh pemerintah daerah, termasuk perangkat daerah lingkup pemerintah Kabupaten Sidenreng Rappang. Hal tersebut tercermin dari masih rendahnya angka persentase perangkat daerah yang mengelola arsip secara baku. Tahun 2016 dan 2017, angkanya tidak mengalami perubahan yaitu 21,4 persen, kemudian meningkat di tahun 2017 – 2020 jadi 25 persen dan tidak berubah dua tahun selanjutnya. Ini menunjukkan bahwa tidak sampai 1/3 perangkat daerah di Kabupaten Sidenreng Rappang yang mengelola arsipnya berdasarkan aturan, padahal pengarsipan baku tersebut penting untuk menjamin ketersediaan arsip yang autentik dan terpercaya, menjamin perlindungan kepentingan negara dan hak-hak keperdataan rakyat, serta mendinamiskan sistem kearsipan.

Grafik 2.246.

Persentase Perangkat Daerah di Kabupaten Sidenreng Rappang yang Mengelola Arsip Secara Baku Tahun 2016-2020



Sumber: Dinas Perpustakaan dan Kearsipan Kabupaten Sidenreng Rappang; 2021

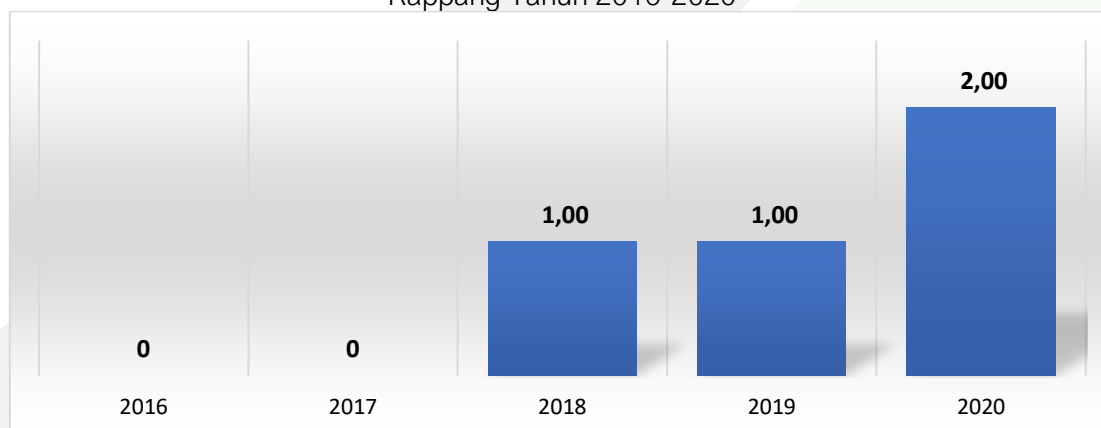




b. Peningkatan SDM Pengelola Kearsipan

Dalam mendorong perbaikan pengelolaan kearsipan agar sesuai dengan standar baku, maka kualitas SDM pengelola menjadi salah satu faktor pendorong. Semakin banyak SDM yang berkompeten, maka perbaikan pengelolaan kearsipan agar sesuai standar baku akan semakin cepat. Pada tahun 2018 dan 2019, hanya 1 orang pengelola arsip yang mengikuti kegiatan peningkatan SDM pengelola kearsipan. Namun pada tahun 2020 menjadi 2 orang. Capaian ditahun 2020 masih rendah dibanding dengan target sebesar 49 orang. Hal ini menunjukkan bahwa kapasitas SDM perangkat daerah untuk menerapkan arsip baku masih terbatas.

Grafik 2.247.  
Jumlah Pengelola Arsip yang Mengikuti Peningkatan SDM di Kabupaten Sidenreng Rappang Tahun 2016-2020



Sumber: Dinas Perpustakaan dan Kearsipan Kabupaten Sidenreng Rappang; 2021

### 2.3.3. Layanan Urusan Pilihan

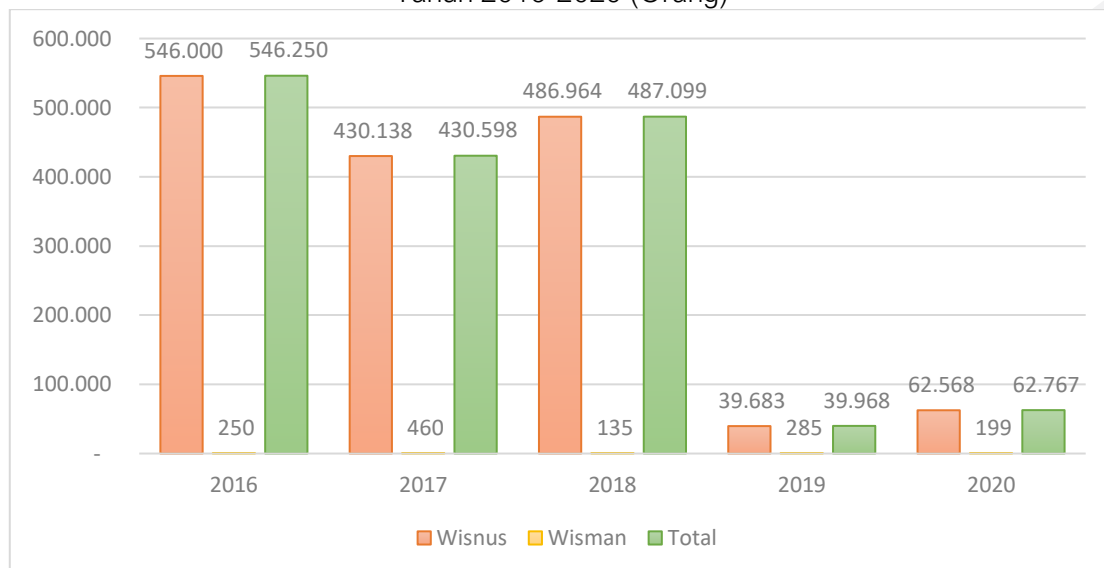
#### 2.3.3.1. Pariwisata

a. Kunjungan wisata

Wisatawan merupakan setiap orang yang melakukan perjalanan ke suatu tempat/wilayah yang tinggal paling sedikit 24 jam, akan tetapi tidak lebih dari 12 (dua belas) bulan di tempat yang dikunjungi dengan maksud kunjungan antara lain: (a) Personal: berlibur, rekreasi, mengunjungi teman atau keluarga, belajar atau pelatihan, kesehatan olah raga, keagamaan, belanja, transit, dan lain-lain; dan (b) Bisnis dan profesional: menghadiri pertemuan, konferensi atau kongres, pameran dagang, konser, pertunjukan, dan lain-lain. Secara umum wisatawan terdiri atas dua, yaitu mancanegara dan nusantara. Jumlah kunjungan wisatawan merupakan salah satu indikator untuk mengukur keberhasilan industri pariwisata yang memberikan dampak kepada masyarakat dan pemerintah daerah.



Grafik 2.248.  
Jumlah Kunjungan Wistawan di Kabupaten Sidenreng Rappang  
Tahun 2016-2020 (Orang)



Sumber: Dinas Kepemudaan, Olahraga, dan Pariwisata Kabupaten Sidenreng Rappang; 2021

Dalam lima tahun terakhir, jumlah kunjungan wisatawan di Kabupaten Sidenreng Rappang menunjukkan tren fluktuatif. Pada tahun 2015, jumlah kunjungan wisatawan tercatat sebesar 375.076 orang, naik menjadi 546.250 orang di tahun 2016, lalu menurun di tahun 2017 menjadi 430.598 orang. Kemudian di tahun 2018, kembali naik menjadi 487.099 orang, lalu mengalami penurunan signifikan di tahun 2019 menjadi 39.968 orang. Pada tahun 2020 turun menjadi 62.767 orang. Penurunan ini dipengaruhi oleh beberapa faktor antara lain, cuaca ekstrim, dan beberapa objek wisata yang mengalami perbaikan sarana dan prasarana. Sebagian besar kunjungan wisatawan di Kabupaten Sidenreng Rappang didominasi oleh wisatawan nusantara. Dalam lima tahun terakhir, rata-rata wisatawan nusantara mencapai sebesar 375.492 orang, sedangkan wisatawan mancanegara rata-rata hanya mencapai sebesar 306 orang.

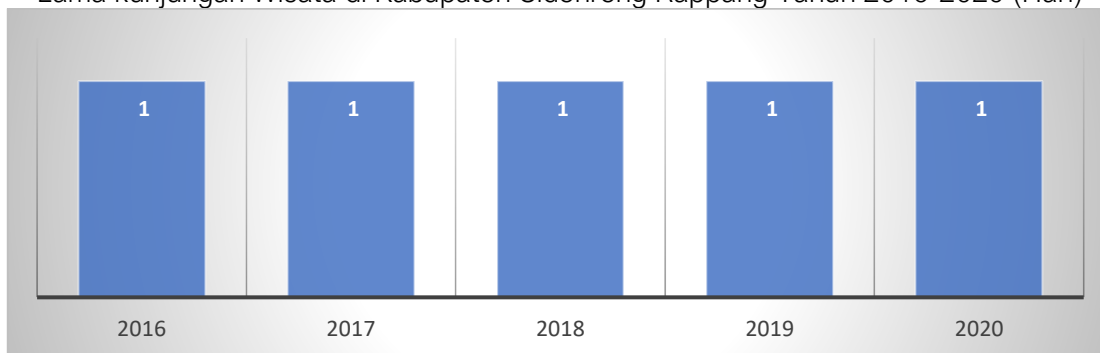
b. Lama Kunjungan Wisata

Lama kunjungan wisatawan menunjukkan lamanya wisatawan mengunjungi Kabupaten Sidenreng Rappang dalam satu kali kunjungan. Selain jumlah kunjungan wisatawan, lama kunjungan wisatawan juga menjadi salah satu faktor yang menentukan besar atau kecilnya pendapatan yang diperoleh daerah. Dalam lima tahun terakhir lama kunjungan wisatawan di Kabupaten Sidenreng Rappang rata-rata 1 hari. Artinya rata-rata wisatawan yang berkunjung tidak menginap atau tidak memerlukan tempat tinggal sementara (akomodasi).



Grafik 2.249.

Lama kunjungan Wisata di Kabupaten Sidenreng Rappang Tahun 2016-2020 (Hari)



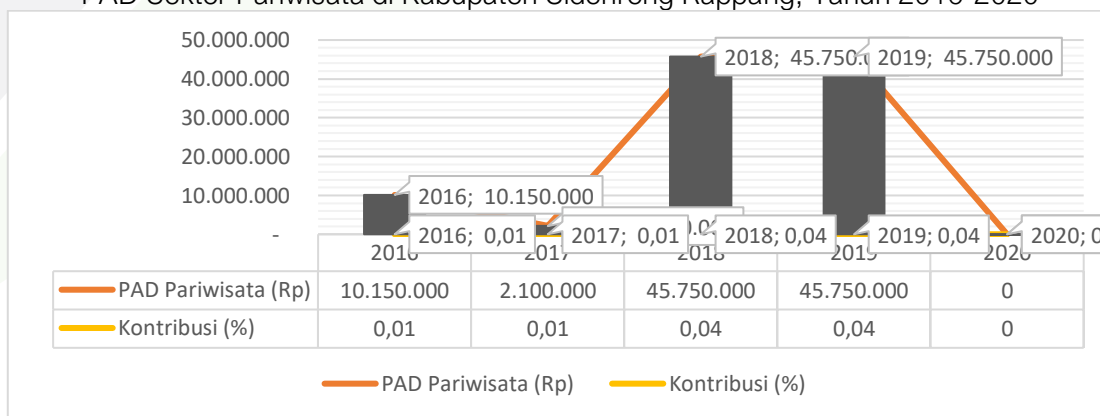
Sumber: Dinas Kepemudaan, Olahraga, dan Pariwisata Kabupaten Sidenreng Rappang; 2021

c. PAD Sektor Pariwisata

Perkembangan sektor pariwisata merupakan salah satu upaya strategis pemerintah daerah dalam meningkatkan Pendapatan Asli Daerah (PAD) dalam jangka panjang. Sektor pariwisata memiliki keterkaitan langsung dengan aktivitas ekonomi di sektor lainnya seperti, agen perjalanan (travel), operator wisata, hotel, restoran, dan perdagangan eceran. Meningkatnya aktivitas sektor tersebut memberikan dampak langsung terhadap PAD. Dalam lima tahun terakhir, rata-rata PAD sektor pariwisata mencapai Rp. 22.570.000 dan menunjukkan tren fluktuatif. Pada tahun 2015, nilai PAD sektor pariwisata mencapai Rp. 9.100.000 atau 0,01 persen dari total PAD, lalu naik menjadi Rp. 10.150.000 (0,01 %) di tahun 2016. Kemudian turun drastis menjadi Rp. 2.100.000 di tahun 2017. Pada tahun 2018 dan 2019, kinerja PAD sektor pariwisata kembali membaik dengan mencatatkan nilai sebesar Rp. 45.750.000 (0,03 %). Namun pada tahun 2020 target dan realisasi PAD Sektor Pariwisata nol. Hal ini disebabkan kondisi pandemik covid 19.

Grafik 2.250.

PAD Sektor Pariwisata di Kabupaten Sidenreng Rappang, Tahun 2016-2020



Sumber: BPKAD Kabupaten Sidenreng Rappang; 2021



d. Dampak Pandemi Covid-19 terhadap pariwisata

Mewabahnya pandemi Covid-19 memukul beragam sektor usaha, termasuk salah satunya sektor pariwisata yang terdampak paling parah. Sektor Pariwisata Kabupaten Sidrap mengalami banyak kerugian termasuk pelaku usaha wisata Kabupaten Sidrap yang terdampak covid-19 yang beberapa pegawainya telah dirumahkan karena berkurangnya kunjungan wisatawan. Wabah covid-19 sampai saat ini masih menimbulkan berbagai masalah yang membuat semua orang harus menetap di rumah sehingga kunjungan wisatawan ke berbagai daerah tidak lagi ramai bahkan beberapa hotel dan penginapan yang ada di Kabupaten Sidrap harus mengurangi karyawannya. Tingkat kunjungan hotel dan penginapan Kabupaten Sidrap mengalami penurunan drastis selama wabah covid-19 menyebar.

Usaha pariwisata termasuk daya tarik wisata yang ada di Kabupaten Sidrap diantaranya daya tarik wisata alam, buatan maupun budaya tidak lagi ramai seperti sebelum wabah covid-19 menyebar. Tentu saja banyak mengalami kerugian karena tingkat kunjungan wisatawanpun berkurang baik wisatawan nusantara maupun mancanegara, hal tersebut membuat pengelola harus merumahkan beberapa karyawannya sehingga tidak sedikit orang yang kehilangan pekerjaannya karena dampak wabah covid-19 tersebut. berikut merupakan daftar jumlah kunjungan wisatawan nusantara dan juga wisatawan mancanegara kabupaten sidenreng rappang tahun 2020.

e. Jumlah Kunjungan Wisatawan Nusantara

Tabel 2.42.  
Jumlah Kunjungan Wisatawan Nusantara

No	Tempat Wisata	Bulan												Jlh (Org)
		Jan	Feb	Mar	Apr	Mei	Jun	Jul	Ags	Sep	Okt	Nov	Des	
1	Taman Wisata Datae	-	-	-	-	-	-	-	-	-	-	-	-	-
2	Puncak Blla	305	111	-	-	-	-	-	-	-	-	-	-	4165
3	Trans Park	17	21	-	-	-	-	-	-	-	-	-	-	38
4	Bungge Cipta Allakuang	75	-	-	-	-	-	-	-	-	-	-	-	75
5	Monumen Ganggawa	309	415	-	-	-	-	-	-	-	-	-	-	724
6	Danau Sidenreng	95	177	-	-	-	-	-	-	-	-	-	-	272
7	Bendungan Bila	53	86	-	-	-	-	-	-	-	-	-	-	139





No	Tempat Wisata	Bulan												Jlh (Org)
		Jan	Feb	Mar	Apr	Mei	Jun	Jul	Ags	Sep	Okt	Nov	Des	
8	Monumen Andi Cammi	33	72	-	-	-	-	-	-	-	-	-	-	105
9	Kincir Angin	350	414	-	-	-	-	-	-	-	-	-	-	764
10	Gua Parinding	66	79	-	-	-	-	-	-	-	-	-	-	145
11	Risma Swimming Pool	573 8	357 8	-	-	-	-	-	-	-	-	-	-	9316
12	Pammase Dewata	214 7	350 1	-	-	-	-	-	-	-	-	-	-	5648
13	Taman Wisata Pirsas	201 3	311 0	-	-	-	-	-	-	-	-	-	-	5123
14	Kampung Batu Pute	-	-	-	-	-	-	-	-	-	-	-	-	
15	Sanggar Tenun	21	35	-	-	-	-	-	-	-	-	-	-	56
16	Wisata Cabbengnge	220	285	-	-	-	-	-	-	-	-	-	-	505
17	Masjid Tua Jerra'e	63	-	-	-	1	3	-	-	-	-	-	-	67
<b>JUMLAH</b>													<b>22.019</b>	

Sumber: Dinas Kepemudaan, Olahraga, dan Pariwisata Kabupaten Sidenreng Rappang; 2021

f. Jumlah Kunjungan Wisatawan Mancanegara

Tabel 2.43.  
Jumlah Kunjungan Wisatawan Mancanegara

No	Tempat Wisata	Bulan												Jlh (Org)
		Jan	Feb	Mar	Apr	Mei	Jun	Jul	Ags	Sep	Okt	Nov	Des	
1	Taman Wisata Datae	-	-	-	-	-	-	-	-	-	-	-	-	-
2	Puncak Bila	7	3	-	-	-	-	-	-	-	-	-	-	10
3	Trans Park	1	1	-	-	-	-	-	-	-	-	-	-	2
4	Bungge Cipta Allakuang	11	15	-	-	-	-	-	-	-	-	-	-	26
5	Monumen Ganggawa	-	-	-	-	-	-	-	-	-	-	-	-	-
6	Danau Sidenreng	5	7	-	-	-	-	-	-	-	-	-	-	12
7	Bendungan Bila	2	2	-	-	-	-	-	-	-	-	-	-	4
8	Monumen Andi Cammi	-	-	-	-	-	-	-	-	-	-	-	-	-
9	Kincir Angin	13	9	-	-	-	-	-	-	-	-	-	-	22
10	Gua Parinding	3	2	-	-	-	-	-	-	-	-	-	-	5
11	Risma Swimming Pool	-	-	-	-	-	-	-	-	-	-	-	-	-
12	Pammase Dewata	-	-	-	-	-	-	-	-	-	-	-	-	-
13	Taman Wisata Pirsas	-	-	-	-	-	-	-	-	-	-	-	-	-
14	Kampung Batu Pute	-	-	-	-	-	-	-	-	-	-	-	-	-
15	Sanggar Tenun	7	4	-	-	-	-	-	-	-	-	-	-	11
16	Wisata Cabbengnge	-	-	-	-	-	-	-	-	-	-	-	-	-
17	Masjid Tua Jerra'e	-	-	-	-	1	3	-	-	-	-	-	-	-
<b>JUMLAH</b>													<b>92</b>	

Sumber: Dinas Kepemudaan, Olahraga, dan Pariwisata Kabupaten Sidenreng Rappang; 2021



Berdasarkan tabel diatas jumlah kunjungan wisatawan nusantara dan manca negara di kabupaten sidenreng rapping menunjukkan tidak terdapat kunjungan pada bulan Maret-Desember pada tahun 2020, kecuali pada wisatawan nusantara masih terdapat kunjungan dibulan mei dan juni di masjid Tua Jerra'e. Adanya Pandemi Covid-19 dan kebijakan pemerintah dalam penangan covid-19 membuat para wisatawan mengurungkan diri berkunjung ke tempat wisata kabupaten sidenreng rapping.

### 2.3.3.2. Pertanian

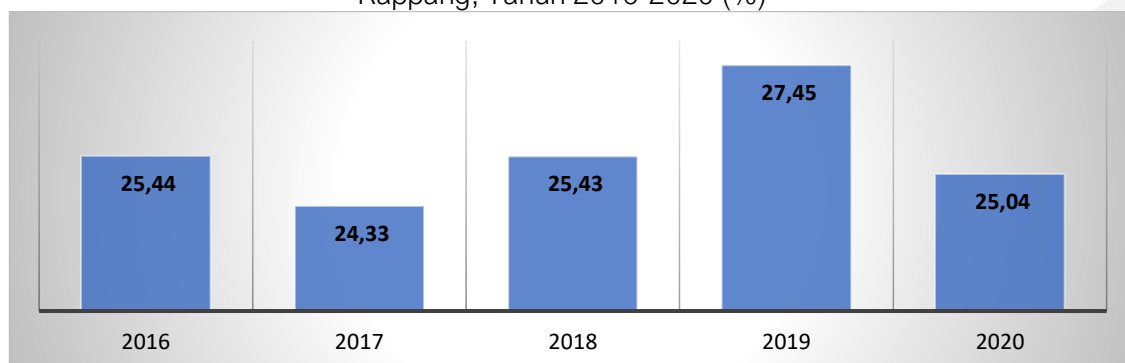
#### a. Kontribusi Sektor Pertanian/Perkebunan Terhadap PDRB

Sebagai daerah yang mengandalkan pertanian, Kabupaten Sidenreng Rapping hampir memiliki semua komoditas pada tiap sub sektor pertanian, mulai dari tanaman pangan, hortikultura, dan perkebunan. Berdasarkan definisi BPS, Sub kategori Tanaman Perkebunan terdiri dari tanaman perkebunan semusim dan tanaman perkebunan tahunan, baik yang diusahakan oleh rakyat maupun oleh perusahaan perkebunan (negara maupun swasta). Cakupan usahanya mulai dari pengolahan lahan, penyemaian, pembibitan, penanaman, pemeliharaan dan pemanenan yang menjadi satu kesatuan kegiatan. Aktivitas pertanian sub kategori perkebunan menghasilkan beberapa komoditas diantaranya adalah tebu, tembakau, nilam, jarak, wijen, tanaman berserat (kapas, rosela, rami, yute, agave, abaca, kenaf, dan lain-lain), kelapa, kelapa sawit, karet, kopi, teh, kakao, lada, pala, kayu manis, cengkeh, jambu mete, dsb.

Tercatat sumbangan sektor perkebunan terhadap PDRB Kabupaten Sidenreng Rapping rata-rata mencapai 26,45 persen, tapi trennya cenderung turun. Tahun 2016, sub sektor perkebunan mampu menyumbang 29,58 persen terhadap total nilai output, namun perlahan angkanya turun jadi 25,44 persen dan 24,33 persen masing-masing di tahun 2016 dan 2017. Kontribusinya meningkat tahun 2018 dan 2019 menjadi 25,43 persen ke 27,45 persen, tapi tidak lebih tinggi dari angka empat tahun lalu. Namun pada tahun 2020 kemabli turun menjadi 25.04 persen. Penurunan ini sekaligus mengkonfirmasi penyebab pelambatan pertumbuhan nilai tambah sektor pertanian yang mengakibatkan lambatnya pertumbuhan ekonomi daerah. Oleh sebab itu, intervensi perlu diarahkan pada peningkatan produktivitas sub sektor perkebunan.



Grafik 2.251.  
Kontribusi Sektor Pertanian/Perkebunan Terhadap PDRB Kabupaten Sidenreng Rappang, Tahun 2016-2020 (%)

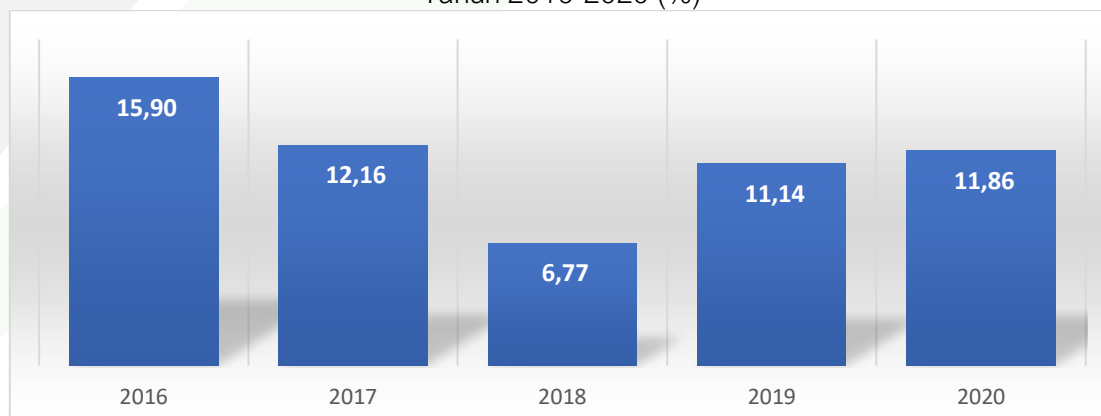


Sumber: Dinas Tanaman Pangan, Hortikultura, Perkebunan, dan Ketahanan Pangan Kab. Sidenreng Rappang; 2021

b. Kontribusi Sektor Pertanian (Palawija) Terhadap PDRB

Kelompok tanaman palawija dalam struktur PDRB sektor pertanian dimasukkan pada kategori tanaman pangan. Dibandingkan dengan tanaman perkebunan, sumbangan komoditas tanaman palawija terhadap PDRB Kabupaten Sidenreng Rappang relatif lebih rendah dan angkanya cenderung turun selama lima tahun terakhir. Kontribusi tertinggi tanaman palawija terhadap PDRB sebesar 15,90 persen pada tahun 2016, naik dari 12,69 persen setahun sebelumnya. Setelah mencapai angka tertinggi, dua tahun berturut-turut terjadi penurunan signifikan, sebesar 12,16 persen tahun 2017, dan hanya 6,77 persen tahun 2018. Tahun 2020, sumbangan komoditas palawija mengalami kenaikan menjadi 11,86 persen, tapi angka tersebut masih lebih rendah dari beberapa tahun sebelumnya.

Grafik 2.252.  
Kontribusi Sektor Pertanian (Palawija) Terhadap PDRB Kabupaten Sidenreng Rappang, Tahun 2016-2020 (%)



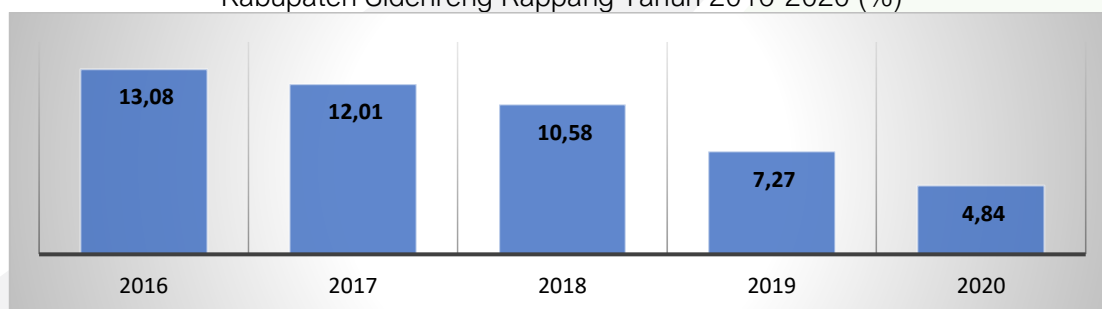
Sumber: Dinas Tanaman Pangan, Hortikultura, Perkebunan, dan Ketahanan Pangan Kab. Sidenreng Rappang; 2021



c. Kontribusi Sektor Perkebunan (Tanaman Keras) Terhadap PDRB

Pada bagian sebelumnya telah dijelaskan kontribusi sub sektor perkebunan terhadap PDRB Kabupaten Sidenreng Rappang, dimana dalam lima tahun terakhir peranannya cenderung menurun. Salah satu sebabnya akan adalah turunnya kontribusi komoditas perkebunan tanaman keras. Secara definisi tanaman keras adalah tumbuhan menahun yang mempunyai batang kayu dengan tekstur keras (jenis pohon keras), memiliki masa guna hingga mencapai 20 tahun atau lebih, umumnya sering dimanfaatkan hasil kayunya baik sebagai bahan bangunan, kayu bakar maupun perabotan/peralatan sehari-hari. Beberapa contoh tanaman keras perkebunan adalah cokelat, kelapa, kelapa sawit, dll.

Grafik 2.253.  
Kontribusi Sektor Perkebunan (Tanaman Keras) Terhadap PDRB  
Kabupaten Sidenreng Rappang Tahun 2016-2020 (%)



Sumber: Dinas Tanaman Pangan, Hortikultura, Perkebunan, dan Ketahanan Pangan Kab. Sidenreng Rappang; 2021

Peranan sektor perkebunan tanaman keras terhadap PDRB Kabupaten Sidenreng Rappang mengalami penurunan persisten selama lima tahun terakhir. Tahun 2015, peranan komoditas tanaman keras masih 13,34 persen, namun perlahan angkanya turun jadi 13,08 persen tahun 2016, kemudian jadi 12,01 persen pada tahun 2017. Dua tahun selanjutnya, secara berturut-turut kontribusi komoditas tanaman keras terhadap PDRB masih menurun, hanya 10,58 persen tahun 2018 dan tahun 2019 tersisa 7,27 persen, pada tahun 2020 turun menjadi 4.84 persen sekaligus menjadi angka paling rendah sepanjang lima tahun terakhir. Penurunan tersebut, kemungkinan disebabkan oleh dua hal secara umum yaitu penurunan harga komoditas atau produksi kuantitas tanaman keras mengalami penurunan.

d. Kontribusi Produksi Kelompok Petani Terhadap PDRB

Produksi pangan utama di Kabupaten Sidenreng Rappang saat ini tidak terlepas dari peranan kelompok tani. Kelompok tani sengaja dibentuk oleh pemerintah dengan harapan kelembagaan petani bisa berfungsi secara profesional, andal, berkemampuan



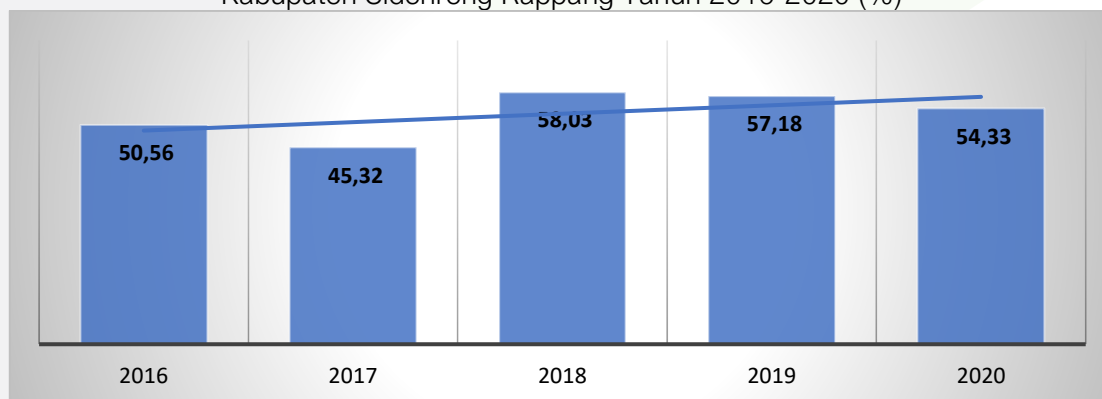


manajerial, kewirausahaan dan organisasi bisnis. Jika mampu berjalan sebagaimana diharapkan maka *impact*-nya adalah mampu membangun usaha tani yang berdaya saing dan berkelanjutan sehingga dapat meningkatkan posisi tawarnya.

Peranan kelompok petani terhadap perekonomian daerah dapat diukur dengan melihat seberapa besar kontribusi produksi kelompok petani terhadap PDRB. Indikator ini diperoleh dari persentase jumlah bahan pangan utama lokal (misalnya padi) yang dihasilkan kelompok petani terhadap total produksi bahan pangan utama lokal di Kabupaten Sidenreng Rappang. Selama lima tahun terakhir, peranan kelompok petani terhadap PDRB dan penyediaan bahan pangan utama cenderung turun, meski grafiknya terlihat tidak signifikan. Tahun 2015 hingga 2017, kontribusi produksi kelompok tani turun konsisten dari 62,76 persen ke 50,56 persen, dan kemudian sampai pada level paling rendah sebesar 45,23 persen. Setelah tiga tahun berturut-turut mengalami penurunan, tahun 2018 sumbangan kelompok petani naik pertama kalinya dalam lima tahun terakhir mencapai 58,03 persen, namun tidak berlangsung lama, setahun kemudian kembali turun di angka 54,33 persen. Selain cenderung turun, realisasinya tahun 2020 sangat jauh dari target yang ditentukan sebesar 90,10 persen.

Grafik 2.254.

Kontribusi Produksi Kelompok Petani Terhadap PDRB  
Kabupaten Sidenreng Rappang Tahun 2016-2020 (%)



Sumber: Dinas Tanaman Pangan, Hortikultura, Perkebunan, dan Ketahanan Pangan Kab. Sidenreng Rappang; 2021

Ada beberapa faktor penyebab turunnya kontribusi kelompok petani terhadap PDRB dan tidak tercapainya target yang ditetapkan pemerintah daerah, yaitu:

1. Ketersediaan sarana dan prasarana yang belum optimal
2. Terbatasnya kapasitas dan kualitas SDM pertanian
3. Serangan Organisme Pengganggu Tumbuhan (OPT)

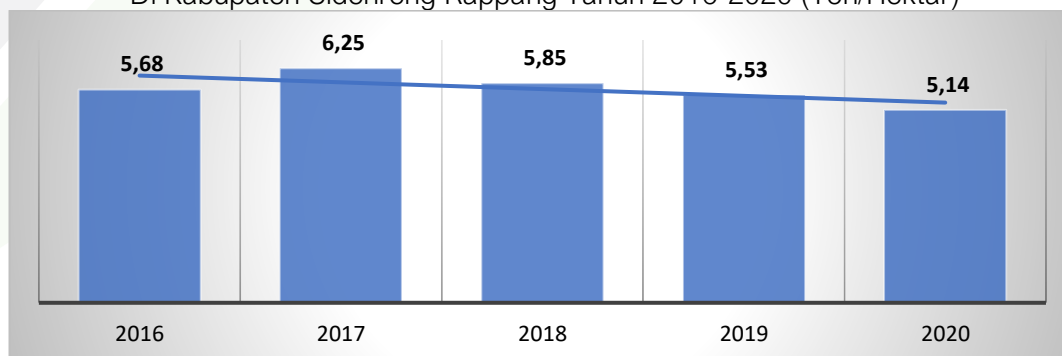


e. Produktivitas Padi atau Bahan Pangan Utama Lokal Lainnya Per Hektar

Walaupun pada indikator pola pangan harapan (PPH) dan angka penguatan cadangan pangan Kabupaten Sidenreng Rappang cukup baik, tapi kontradiktif jika kedua indikator tersebut komparasi dengan data produktivitas lahan bahan pangan lokal, dalam hal ini tanaman padi. Meskipun tak ada data tersedia, tapi klaim bahwa semua masyarakat di Kabupaten Sidenreng Rappang menjadikan nasi sebagai bahan pangan utama bisa diterima. Oleh karena itu, produksi tanaman padi seharusnya dijaga agar bisa mencukupi kebutuhan masyarakat Kabupaten Sidenreng Rappang sendiri dan masyarakat Sulawesi Selatan pada umumnya. Tapi data lima tahun terakhir menunjukkan bahwa produktivitas lahan pertanian padi mengalami penurunan.

Tahun 2016, setiap satu hektar lahan pertanian padi di Kabupaten Sidenreng Rappang mampu memproduksi rerata 5.68 ton padi, tapi setahun kemudian angkanya turun menjadi 5,68 ton per hektar. Memasuki tahun 2016, lahan petanian padi meningkat kembali produktivitasnya sampai 6,25 ton per hektar, tapi pencapaian tersebut tidak bertahan lama sebab dua tahun berturut-turut produktivitasnya anjlok masing-masing sebesar 5,85 ton per hektar dan 5,14 ton per hektar. Penurunan produktivitas tersebut tentu disebabkan oleh banyak faktor, namun secara umum bisa di bagi dua yaitu faktor non alamiah seperti iklim, cuaca, dll dan faktor non alam misalnya manajemen pertanian, ketersediaan Saprodi, kualitas bibit, kesuburan lahan, dsb. Permasalahan ini harusnya mendapat perhatian pemerintah daerah karena berkaitan dengan kedaulatan pangan. Bisa saja data kecukupan pangan menunjukkan bahwa Kabupaten Sidenreng Rappang bisa mencukupi kebutuhan pangan masyarakatnya, tapi pangan tersebut dibeli dari luar daerah (impor).

Grafik 2.255.  
Produktivitas Padi atau Bahan Pangan Utama Lokal Lainnya Per Hektar  
Di Kabupaten Sidenreng Rappang Tahun 2016-2020 (Ton/Hektar)



Sumber: Dinas Tanaman Pangan, Hortikultura, Perkebunan, dan Ketahanan Pangan Kab. Sidenreng Rappang; 2021

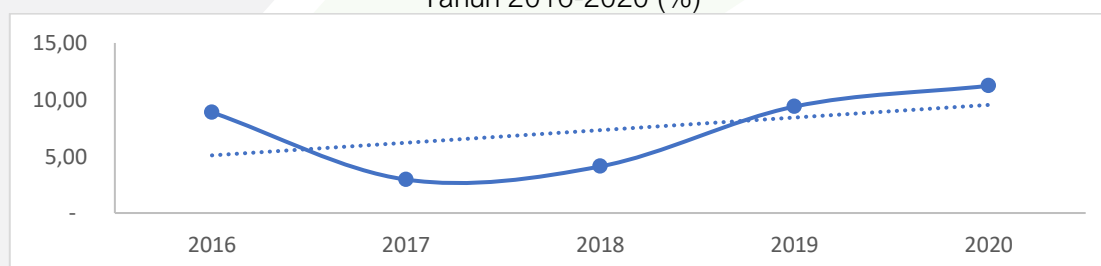


f. Cakupan Bina Kelompok Petani

Selain faktor alam, kemungkinan penyebab menurunnya produktivitas sektor pertanian di Kabupaten Sidenreng Rappang adalah faktor non alamiah seperti adopsi teknologi yang lambat, ketersediaan Saprodi, kualitas bibit, dll. Berbagai program bantuan sudah dilaksanakan dalam beberapa tahun terakhir, misalnya program kartu tani, program bantuan bibit, program pupuk bersubsidi, dan masih banyak program bantuan lainnya. Meskipun pemerintah daerah sudah melakukan banyak hal untuk membantu petani, tapi cakupannya masih sangat terbatas, bahkan lima tahun terakhir terus menurun.

Tahun 2015, kelompok tani yang mendapatkan bantuan dari pemerintah daerah cuma 17,47 persen. Bukanya bertambah, dua tahun selanjutnya angkanya malah menurun tajam jadi 8,88 persen dan kemudian 2,95 persen, sekaligus menjadi angka paling rendah selama periode ini. Cakupan bina kelompok petani di Sidenreng Rappang mengalami sedikit perluasan sebesar 4,11 persen dan 9,39 persen masing-masing di tahun 2018 dan 2019. pada tahun 2020 mengalami peningkatan sebanyak 11.22 persen. Walaupun pun angka tersebut masih jauh lebih rendah dibandingkan empat tahun, sekaligus menunjukkan bahwa ada 89,88 persen kelompok petani di Sidenreng Rappang tahun 2019 tidak mendapatkan bantuan dari pemerintah daerah, proporsi yang sangat besar.

Grafik 2.256.  
Cakupan Bina Kelompok Petani di Kabupaten Sidenreng Rappang  
Tahun 2016-2020 (%)



Sumber: Dinas Tanaman Pangan, Hortikultura, Perkebunan, dan Ketahanan Pangan Kab. Sidenreng Rappang; 2021

### 2.3.3.3. Kehutanan

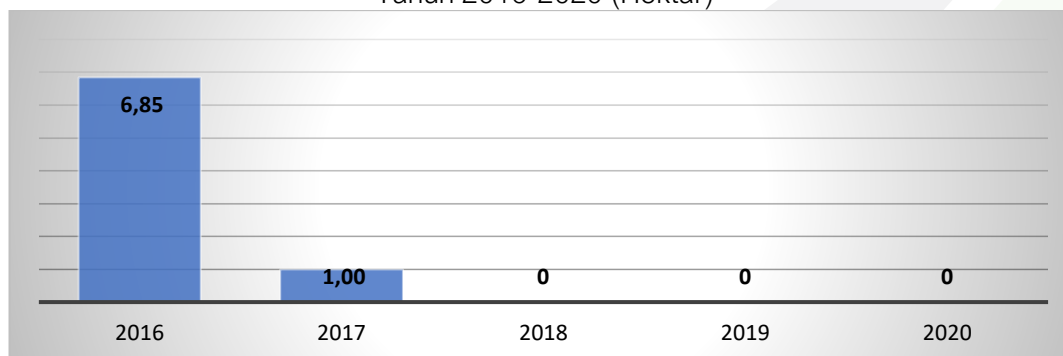
a. Rehabilitasi Hutan dan Lahan Kritis

Rehabilitasi hutan dan lahan kritis dimaksudkan untuk memulihkan, mempertahankan dan meningkatkan fungsi hutan dan lahan sehingga daya dukung, produktifitas dan peranannya dalam mendukung sistem kehidupan agar tetap terjaga.



Pada tahun 2015 dan 2016, luas aktivitas rehabilitasi hutan dan lahan kritis sebesar 6,85 Ha. Di tahun 2017, luas aktivitas rehabilitasi hutan dan lahan kritis menurun drastis menjadi 1 Ha. Hal ini menunjukkan bahwa kegiatan rehabilitasi hutan ini mampu mengurangi luas lahan kritis dalam kawasan hutan dan menekan laju angka deforestasi.

Grafik 2.257.  
Rehabilitasi Hutan dan Lahan Kritis di Kabupaten Sidenreng Rappang  
Tahun 2016-2020 (Hektar)

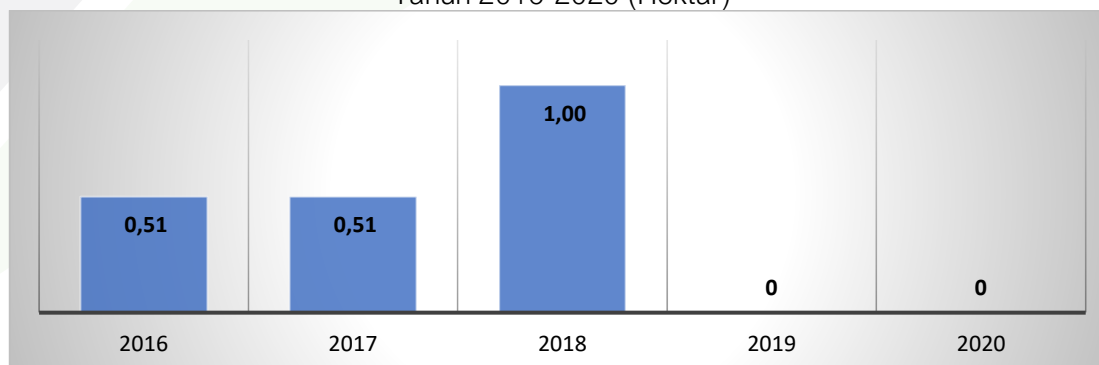


Sumber: Dinas Kehutanan, Pertambangan, dan Energi Kabupaten Sidenreng Rappang; 2017

b. Kerusakan Kawasan Hutan

Secara umum, penyebab langsung dari kerusakan hutan dan deforestasi antara lain, konversi hutan menjadi tanaman tahunan, konversi hutan menjadi lahan pertanian dan perkebunan, eksplorasi dan eksploitasi industri ekstraktif pada kawasan hutan (batu bara, migas, geothermal), dan pembakaran hutan dan lahan. Pada tahun 2015, luas kerusakan kawasan hutan di Kabupaten Sidenreng Rappang tercatat sebesar 0,51 Ha. Begitu halnya di tahun 2016 tercatat sebesar 0,51 Ha, kemudian naik menjadi 1 Ha di tahun 2017. Kenaikan ini diindikasikan oleh naiknya aktivitas konversi hutan menjadi lahan perkebunan.

Grafik 2.258.  
Kerusakan Kawasan Hutan di Kabupaten Sidenreng Rappang  
Tahun 2016-2020 (Hektar)



Sumber: Dinas Kehutanan, Pertambangan, dan Energi Kabupaten Sidenreng Rappang; 2017





#### 2.3.3.4. Perdagangan

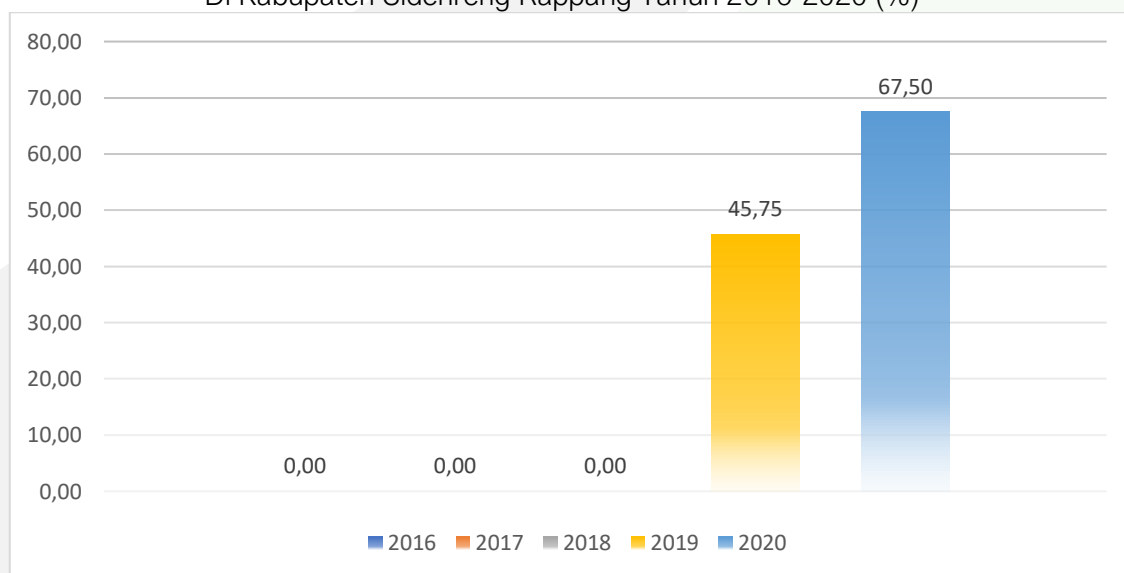
##### a. Ekspor Bersih Perdagangan

##### Cakupan Bina Kelompok Pedagang/Usaha Informal

Cakupan bina kelompok pedagang/usaha informal menunjukkan besarnya jumlah kelompok pedagang/usaha informal yang mendapat bantuan binaan pemerintah daerah Kabupaten Sidenreng Rappang. Dari tahun 2016 hingga 2018 dan belum dapat diidentifikasi jumlah kelompok pedagang/usaha informal yang mendapat bantuan binaan pemerintah daerah. Sementara di tahun 2020, 67,50 persen dari total kelompok pedagang/usaha informal yang mendapat bantuan pembinaan oleh pemerintah daerah. Pembinaan tersebut bertujuan untuk meningkatkan kemandirian ekonomi daerah.

Grafik 2.259.

Cakupan Bina Kelompok Pedagang/Usaha Informal  
Di Kabupaten Sidenreng Rappang Tahun 2016-2020 (%)



Sumber: Dinas Perindustrian dan Perdagangan Kabupaten Sidenreng Rappang; 2021

#### 2.3.3.5. Perindustrian

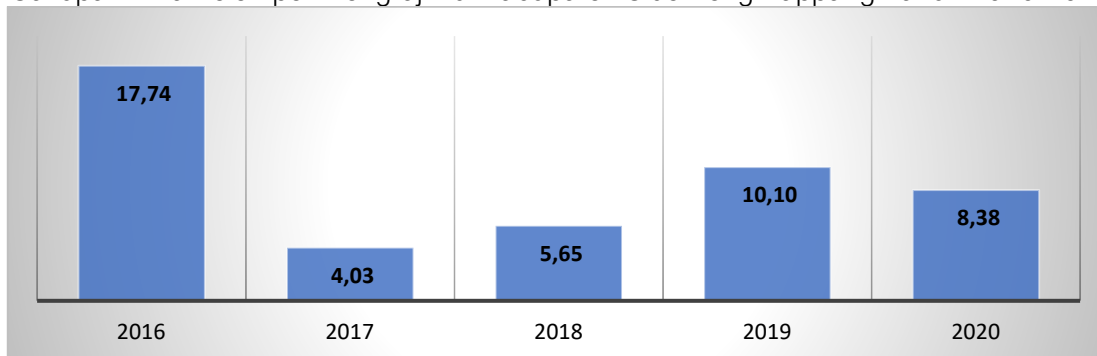
##### a. Cakupan Bina Kelompok Pengrajin

Cakupan bina kelompok pengrajin menunjukkan perbandingan antara jumlah kelompok pengrajin yang mendapatkan bantuan binaan pemda dengan keseluruhan pengrajin. Jumlah kelompok binaan terhadap pengrajin yang dilaksanakan meliputi peningkatan kualitas sumber daya manusia yang inovatif dan terampil, penerapan teknologi tepat guna, peningkatan kualitas dan kuantitas produksi, peningkatan akses pasar dan bahan baku, serta promosi dan pameran produk unggulan.



Grafik 2.260.

Cakupan Bina Kelompok Pengrajin di Kabupaten Sidenreng Rappang Tahun 2016-2020



Sumber: Dinas Perdagangan dan Perindustrian Kabupaten Sidenreng Rappang; 2021

Pada tahun 2016, cakupan bina kelompok pengrajin mencatatkan angka 17,74 persen, lalu menurun menjadi 4,03 persen, Pada tahun 2020, mengalami peningkatan menjadi 8,38 persen. Artinya sebagian besar pengrajin di Kabupaten Sidenreng Rappang belum mendapatkan bantuan binaan pemda.

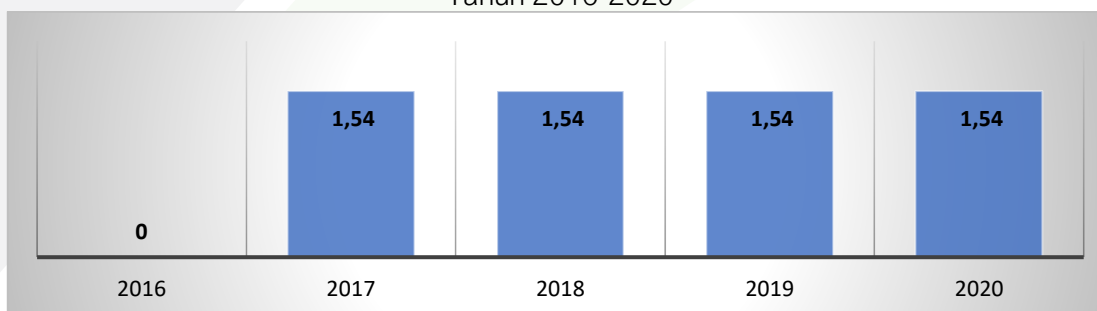
### 2.3.3.6. Transmigrasi

#### a. Persentase Transmigran Swakarsa

Transmigrasi merupakan sebutan untuk perpindahan penduduk dari suatu daerah menuju ke daerah lainnya. Biasanya transmigrasi ini dilakukan dari daerah yang memiliki penduduk yang padat menuju ke daerah yang jarang penduduknya, karena di Indonesia biasanya transmigrasi dilakukan sebagai upaya pemerataan penduduk.

Grafik 2.261.

Persentase Transmigran Swakarsa di Kabupaten Sidenreng Rappang, Tahun 2016-2020



Sumber: Dinas Koperasi, UKM, Tenaga Kerja, dan Transmigrasi Kabupaten Sidenreng Rappang; 2021

Persentase transmigrasi swakarsa menunjukkan perbandingan jumlah transmigran swakarsa dengan jumlah total transmigran. Pada tahun 2015 hingga 2016, persentase transmigran swakarsa belum dapat diidentifikasi. Pada tahun 2017 hingga 2020, persentase transmigran swakarsa rata-rata mencapai 1,54 persen. Dalam tiga



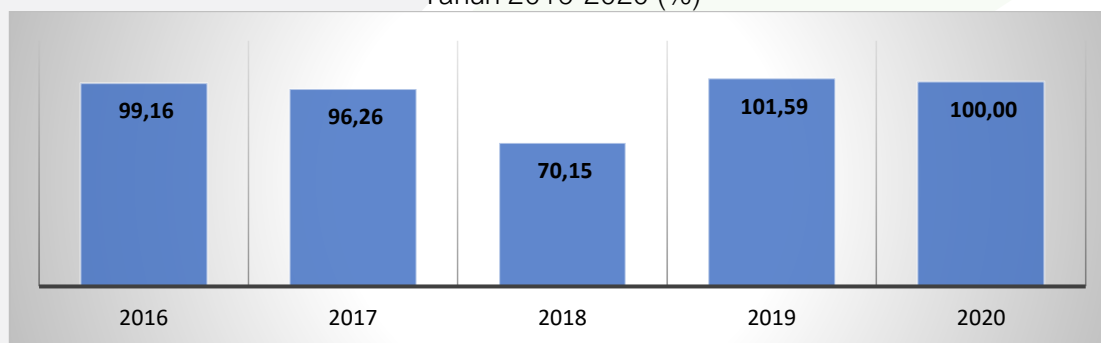
tahun terakhir tersebut, persentase transmigran swakarsa di Kabupaten Sidenreng Rappang stagnan di angka 1,54 persen.

### 2.3.3.7. Kelautan dan Perikanan

#### a. Produksi Perikanan

Secara geografis, Kabupaten Sidenreng Rappang termasuk daerah di Sulawesi Selatan yang wilayahnya tidak memiliki laut. Secara umum kondisi kelerengan wilayah Kabupaten Sidenreng Rappang didominasi oleh daerah yang datar, perbukitan dan yang lebih kecil adalah daerah pegunungan. Meski begitu, daerah ini mampu menghasilkan produksi komoditas perikanan relatif besar, namun tidak selalu mencapai target. Tahun 2016, capaian realisasi produksi perikanan Kabupaten Sidenreng Rappang hanya 99,16 persen dari target, kemudian setahun kemudian hampir mencapai target dengan persentase 99,16 persen. Dua tahun berturut-turut terjadi penurunan angka capaian, dari 96,26 persen untuk tahun 2017 menjadi hanya 70,15 persen pada tahun 2018. Capaian realisasi produksi perikanan baru bisa tercapai/terlampau di tahun 2019, dimana angkanya sebesar 101,59 persen. Namun pada tahun 2020 turun menjadi 100 persen.

Grafik 2.262.  
Capaian Realisasi Produksi Perikanan Kabupaten Sidenreng Rappang  
Tahun 2016-2020 (%)



Sumber: Dinas Peternakan Dan Perikanan Kabupaten Sidenreng Rappang; 2021

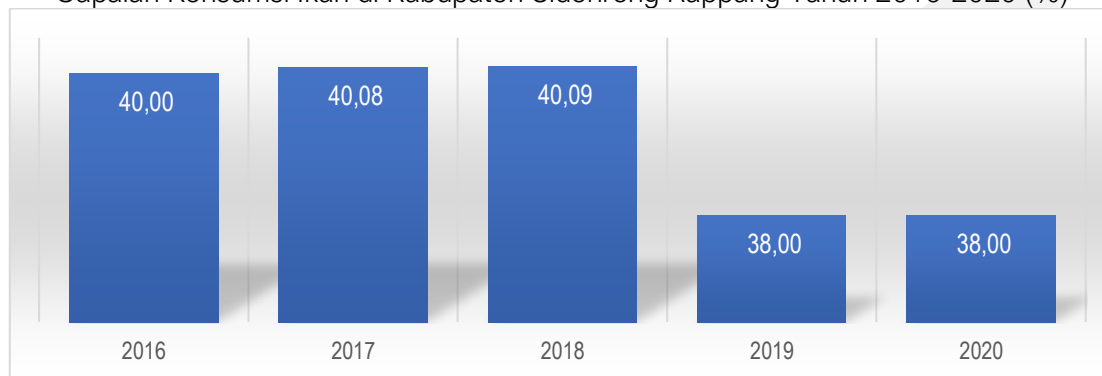
#### b. Konsumsi Ikan

Konsumsi ikan termasuk salah satu komponen pengeluaran bulanan rumah tangga paling besar di Kabupaten Sidenreng Rappang setelah makanan/minuman jadi dan rokok. Data BPS Sulawesi Selatan mencatat bahwa 11,66 persen pengeluaran bulanan rumah tangga di Sidenreng Rappang dihabiskan untuk konsumsi ikan. Meskipun begitu, angka capaian konsumsi ikan masih belum pernah mencapai atau melampaui target yang ditentukan pemerintah daerah. Dari tahun 2016 hingga 2020, persentase realisasi terhadap target konsumsi ikan hanya berkisar di angka 40,09 persen dan



cenderung turun. Pemerintah daerah pernah mencapai angka 40.09 persen, tapi perlahan persentasenya turun sebesar 38.00 persen di tahun 2020. Hal ini disebabkan karena berubahnya budaya atau kebiasaan pola konsumsi masyarakat.

Grafik 2.263.  
Capaian Konsumsi Ikan di Kabupaten Sidenreng Rappang Tahun 2016-2020 (%)

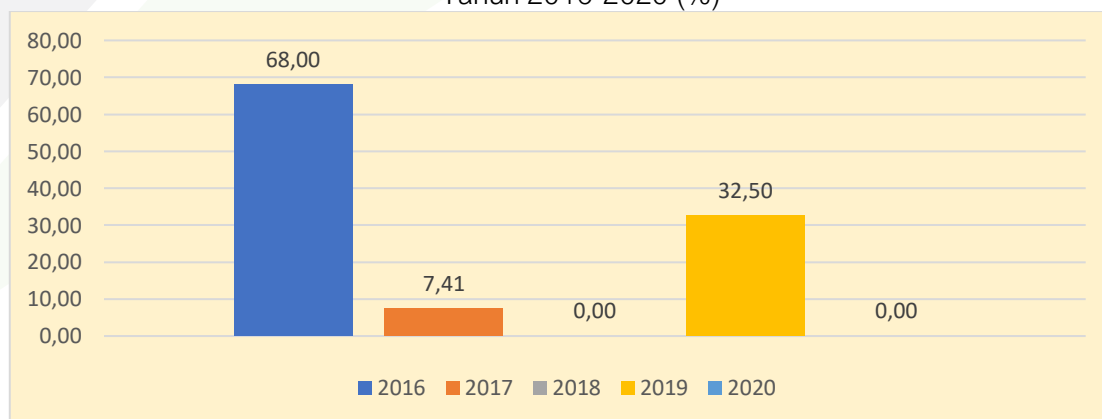


Sumber: Dinas Peternakan Dan Perikanan Kabupaten Sidenreng Rappang; 2021

c. Cakupan Bina Kelompok Nelayan

Produksi komoditas perikanan di Kabupaten Sidenreng Rappang sebagian besar merupakan sumbangan dari kelompok nelayan. Meski begitu, proporsi kelompok nelayan yang mendapatkan bantuan pemerintah daerah dalam lima tahun terakhir tak begitu banyak. Tahun 2016, proporsinya cukup tinggi mencapai 68 persen, tapi setahun kemudian hanya 7,41 persen. Setelah proporsinya turun tajam, tahun 2018 bukanya naik, justru tak ada satupun kelompok nelayan yang mendapatkan bantuan pemerintah daerah. Baru di tahun 2019, bantuan diberikan kepada 32,50 persen kelompok nelayan. Namun pada tahun 2020 tidak pemberian bantuan sehingga 0 persen kelompok nelayan yang dibina.

Grafik 2.264.  
Cakupan Bina Kelompok Nelayan di Kabupaten Sidenreng Rappang Tahun 2016-2020 (%)



Sumber: Dinas Peternakan Dan Perikanan Kabupaten Sidenreng Rappang; 2021

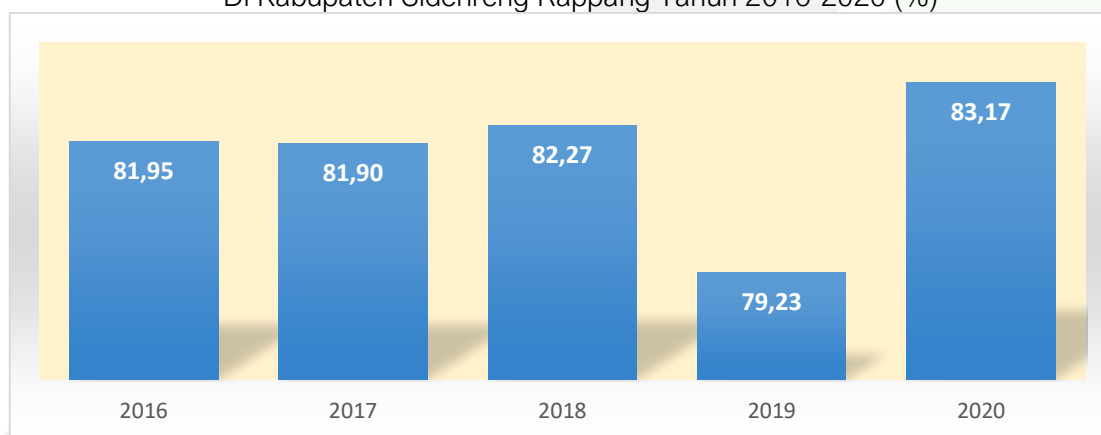




d. Produksi Perikanan Kelompok Nelayan

Karena tidak memiliki laut, semua produksi perikanan Kabupaten Sidenreng Rappang dihasilkan dari perikanan perairan umum daratan. Tahun 2020, nelayan di Kabupaten Sidenreng Rappang mampu memproduksi 2.804 ton komoditas perikanan perairan umum dengan nilai Rp. 63,11 miliar. Sebagian besar dari hasil produksi tersebut dikontribusi oleh kelompok nelayan, sementara sisanya merupakan hasil tangkapan dari nelayan tanpa kelompok.

Grafik 2.265.  
Kontribusi Kelompok Nelayan terhadap Total Tangkapan Ikan  
Di Kabupaten Sidenreng Rappang Tahun 2016-2020 (%)



Sumber: Dinas Peternakan Dan Perikanan Kabupaten Sidenreng Rappang; 2021

Sebanyak 78,34 persen produksi perikanan Kabupaten Sidenreng Rappang tahun 2015 dihasilkan oleh kelompok nelayan. Persentasenya semakin besar di tahun 2016, mencapai 81,95 persen, sebelum sedikit mengalami penurunan pada tahun 2017 jadi 81,90 persen. Setahun kemudian kontribusi kelompok nelayan kembali naik meski tak begitu signifikan mencapai 82,27 persen, tapi tahun 2019 angkanya anjlok ke level 79,23 persen. Walaupun mengalami penurunan, namun lebih dari setengah hasil produksi ikan di Kabupaten Sidenreng Rappang masih bersumber dari kelompok nelayan, sementara 20,77 persen lainnya adalah hasil tangkapan nelayan tanpa kelompok.

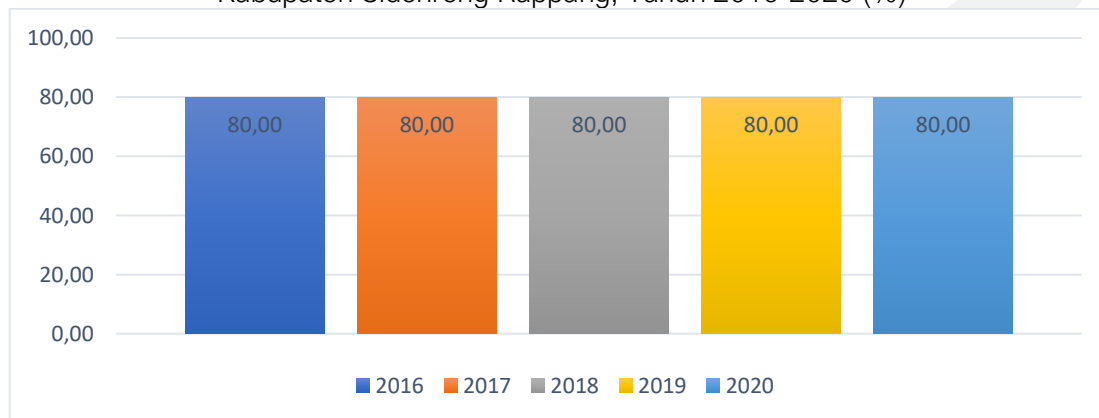
e. Proporsi Tangkapan Ikan yang Berada Dalam Batasan Biologis yang Aman

Walaupun potensi sektor perikanan Kabupaten Sidenreng Rappang relatif lebih kecil dibandingkan daerah lain, namun aktivitas penangkapan ikan harus tetap memperhatikan daya dukung habitat. Aktivitas penangkapan ikan yang dilakukan secara terus-menerus membuat kuantitas ikan perlahan berkurang, sehingga jika tidak dijaga kelestariannya maka kuantitas ikan pada waktu tertentu akan habis. Itu sebabnya aktivitas penangkapan ikan harus tetap memperhatikan batasan biologi aman. Aktivitas



penangkapan ikan di Kabupaten Sidenreng Rappang 80 persen sudah berada dalam batasan biologi aman. Angka tersebut bertahan dari tahun 2016 hingga 2020.

Grafik 2.266.  
Proporsi Tangkapan Ikan yang Berada Dalam Batasan Biologis yang Aman di Kabupaten Sidenreng Rappang, Tahun 2016-2020 (%)

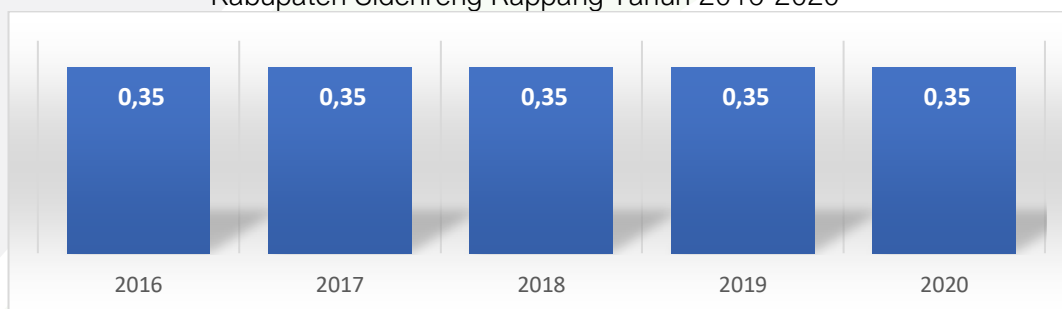


Sumber: Dinas Peternakan Dan Perikanan Kabupaten Sidenreng Rappang; 2021

f. Rasio Kawasan Lindung Perairan Terhadap Total Luas Perairan Teritorial

Kabupaten Sidenreng Rappang salah satu daerah yang tidak banyak memiliki wilayah laut. Namun dengan keterbatasan tersebut, pemerintah menetapkan kawasan lindung perairan. Data dari Dinas Peternakan dan Perikanan Kabupaten Sidenreng Rappang menunjukkan ada 0,35 hektar kawasan lahan lindung perairan dari setiap satu hektar lahan perairan di Kabupaten Sidenreng Rappang.

Grafik 2.267.  
Rasio Kawasan Lindung Perairan Terhadap Total Luas Perairan Teritorial Kabupaten Sidenreng Rappang Tahun 2016-2020



Sumber: Dinas Peternakan Dan Perikanan Kabupaten Sidenreng Rappang; 2021

### 2.3.4. Penunjang Urusan

#### 2.3.4.1. Perencanaan Pembangunan

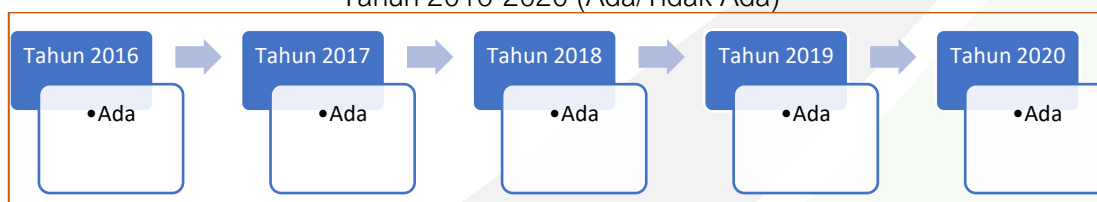
a. Tersedianya Dokumen Perencanaan RPJPD yang Telah Ditetapkan Dengan PERDA

Menyusun dokumen perencanaan merupakan keharusan bagi pemerintah daerah sesuai dengan UU No. 25 Tahun 2004 Tentang Sistem Perencanaan



Pembangunan Nasional. Peraturan perundang-undangan tersebut mengemukakan bahwa perencanaan pembangunan nasional terdiri atas tiga bagian yaitu rencana pembangunan jangka panjang, jangka menengah, dan rencana pembangunan tahunan. Rencana pembangunan jangka panjang daerah atau RPJPD memuat visi, misi, dan arah pembangunan daerah yang mengacu pada RPJP Nasional.

Gambar 2.18.  
Ketersediaan Dokumen RPJPD Kabupaten Sidenreng Rappang Tahun 2016-2020 (Ada/Tidak Ada)



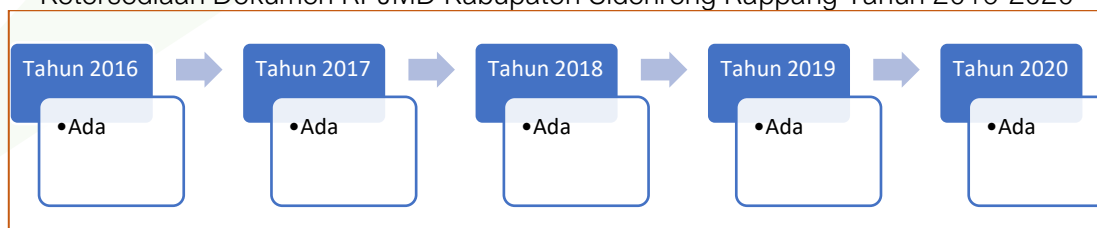
Sumber: Badan Perencanaan Pembangunan, Penelitian dan Pengembangan Daerah Kabupaten Sidenreng Rappang; 2021

Pemerintah daerah Kabupaten Sidenreng Rappang sudah membuat dokumen perencanaan jangka panjang daerah yang ditetapkan oleh Perda yaitu Perda No. 26 Tahun 2007 Tentang Rencana Pembangunan Jangka Panjang Daerah Kabupaten Sidenreng Rappang Tahun 2015-2025.

- b. Tersedianya Dokumen Perencanaan RPJMD yang Telah Ditetapkan Dengan PERDA/PERKADA

Setiap kepala dan wakil kepala daerah terpilih diwajibkan menyusun dokumen perencanaan pembangunan daerah jangka menengah atau RPJMD. Dokumen ini merupakan rencana pembangunan lima tahun yang merupakan penjabaran dari visi, misi, dan program kepala daerah terpilih. Karena bersifat wajib, pemerintah Kabupaten Sidenreng Rappang sudah menyusun dokumen RPJMD dan telah dibuatkan Perda yaitu Perda No. 6 Tahun 2019 Tentang Rencana Pembangunan Jangka Menengah Daerah Tahun 2018-2023.

Gambar 2.19.  
Ketersediaan Dokumen RPJMD Kabupaten Sidenreng Rappang Tahun 2016-2020

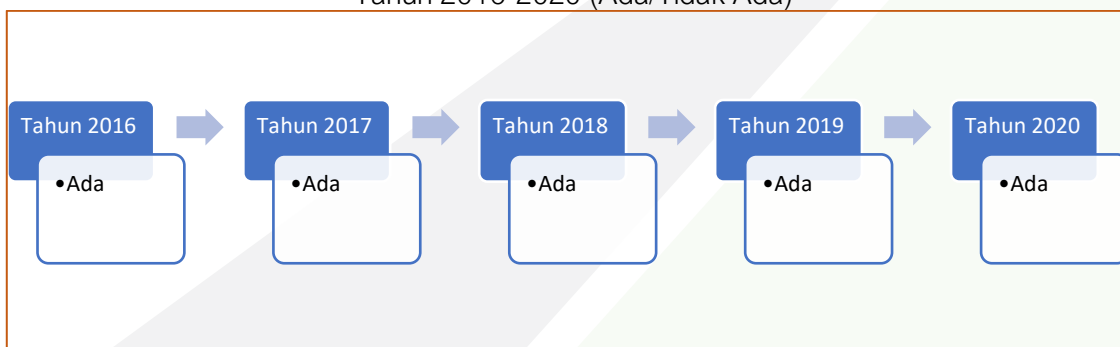


Sumber: Badan Perencanaan Pembangunan, Penelitian dan Pengembangan Daerah Kabupaten Sidenreng Rappang; 2021



- c. Tersedianya Dokumen Perencanaan: RKPD yang Telah Ditetapkan Dengan PERKADA
- Selain mengamankan penyusunan RPJPD dan RPJMD, pemerintah daerah juga harus menyusun dokumen perencanaan tahunan atau RKPD. Menurut Permedagri 86. Tahun 2017, RKPD merupakan penjabaran dari RPJMD yang memuat rancangan kerangka ekonomi daerah, prioritas pembangunan Daerah, serta rencana kerja dan pendanaan untuk jangka waktu 1 (satu) tahun yang disusun dengan berpedoman pada RKP dan program strategis nasional yang ditetapkan oleh Pemerintah Pusat.

Gambar 2.20.  
Ketersediaan Dokumen RKPD Kabupaten Sidenreng Rappang  
Tahun 2016-2020 (Ada/Tidak Ada)



Sumber: Badan Perencanaan Pembangunan, Penelitian dan Pengembangan Daerah Kabupaten Sidenreng Rappang; 2021

- Kewajiban menyusun dokumen RKPD sudah diselesaikan oleh pemerintah daerah Kabupaten Sidenreng Rappang setiap tahunnya dan ditetapkan dengan peraturan kepala daerah. Tahun 2016, Bupati membuat Peraturan Bupati No. 17 Tahun 2015 Tentang Rencana Kerja Pemerintah Daerah (RKPD) Kabupaten Sidenreng Rappang Tahun 2016, begitupun dengan tahun-tahun selanjutnya.
- d. Tersedianya Dokumen RTRW yang Telah Ditetapkan Dengan PERDA

Pemanfaatan ruang merupakan aktivitas menata ruang menjadi bermacam peruntukan, misalnya dijadikan sebagai pusat kegiatan daerah atau pusat pertumbuhan daerah, tergantung dari bagaimana pemerintah daerah mengarahkan pembangunan. Setiap program pembangunan daerah tidak bisa dijalankan jika melanggar rencana tata ruang wilayah (RTRW). Artinya dokumen RTRW pada dasarnya memuat rencana pemanfaatan ruang dan harus ditaati oleh pemerintah daerah. Dokumen RTRW adalah salah satu dokumen wajib dari sekian banyak dokumen perencanaan pemangunan berdasarkan UU No. 26 Tahun 2007 Tentang Penataan Ruang.

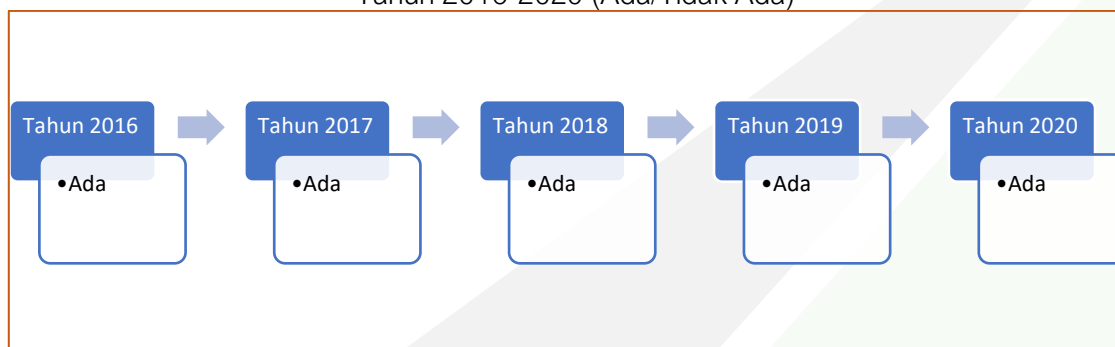
Sama halnya dengan dokumen wajib lainnya, pemerintah daerah Kabupaten Sidenreng Rappang telah menyusun dan menetapkan dokumen RTRW. Dokumen





tersebut ditetapkan dengan Perda No. 5 Tahun 2012 Tentang Rencana Tata Ruang Wilayah Kabupaten Sidenreng Rappang Tahun 2012- 2032 atas pertimbangan pemanfaatan ruang yang lebih terarah dan berkelanjutan.

Gambar 2.21.  
Ketersediaan Dokumen RTRW Kabupaten Sidenreng Rappang  
Tahun 2016-2020 (Ada/Tidak Ada)



Sumber: Badan Perencanaan Pembangunan, Penelitian dan Pengembangan Daerah Kabupaten Sidenreng Rappang; 2021

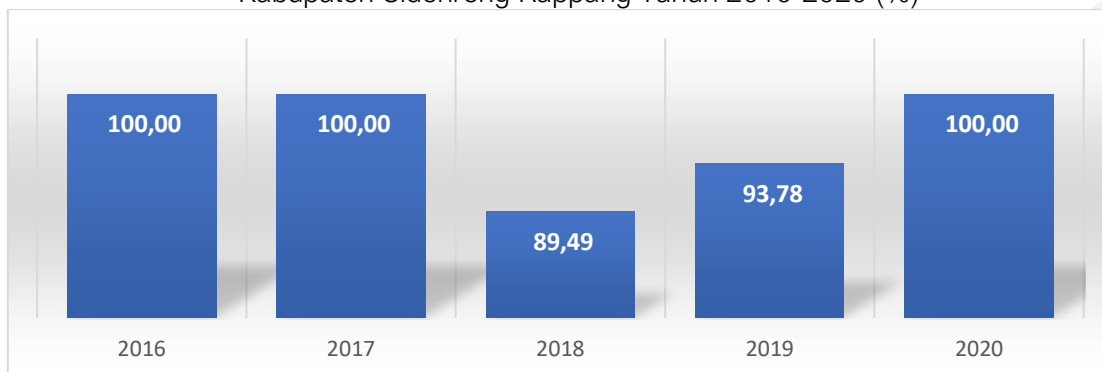
e. Penjabaran Konsistensi Program RPJMD kedalam RKPD

Dokumen RPJMD merupakan rencana pembangunan lima tahunan yang mesti dijabarkan kedalam program pembangunan tahunan. Perangkat daerah Bappeda diberikan kewenangan untuk menyusun RPJPD, RPJMD, dan RKPD dengan harapan ada harmonisasi antara ketiga dokumen tersebut karena dibuat oleh perangkat daerah yang sama, meskipun dalam penyusunannya Bappeda harus bekerja sama dengan perangkat daerah lain. Selama ini, salah satu isu yang berkembang dalam dunia perencanaan adalah konsistensi dokumen perencanaan, baik RPJPD ke RPJMD ataupun dengan RKPD.

Namun sepertinya isu inkonsistensi antara RPJMD dan RKPD di Kabupaten Sidenreng Rappang tidak terjadi terlihat dari angka persentase penjabaran konsistensi program RPJMD kedalam RKPD yang mencapai 100 persen sepanjang tahun 2016 hingga 2020. Angka tersebut menunjukkan bahwa program dalam RPJMD tahun berkenaan semuanya telah dijabarkan kedalam dokumen perencanaan tahunan atau RKPD. Hal ini tentu sangat positif sebab sebagian rencana pembangunan daerah dalam RPJMD adalah janji politik kepala dan wakil kepala daerah terpilih, sehingga jika kedua dokumen tersebut tidak konsisten maka sangat mungkin ada janji kampanye yang tidak terealisasi.



Grafik 2.268.  
Penjabaran Konsistensi Program RPJMD kedalam RKPD  
Kabupaten Sidenreng Rappang Tahun 2016-2020 (%)



Sumber: Badan Perencanaan Pembangunan, Penelitian dan Pengembangan Daerah Kabupaten Sidenreng Rappang; 2021

f. Penjabaran Konsistensi Program RKPD kedalam APBD

Setelah RKPD dibuat, maka tahapan selanjutnya adalah penganggaran. Pada tahapan ini, dokumen RKPD harus menjadi pedoman untuk menyusun rencana anggaran atau RAPBD, setelah sebelumnya sudah dibuat KUA PPAS sebagai jembatan antara RKPD dan RAPBD. Karena RKPD adalah dokumen yang berisi rancangan kerangka ekonomi daerah, prioritas pembangunan daerah, serta rencana kerja dan pendanaan untuk jangka waktu 1 (satu) tahun, maka seharusnya semuanya terjabarkan kedalam RAPBD. Penjabaran tersebut sudah dilakukan sepenuhnya oleh pemerintah daerah Kabupaten Sidenreng Rappang. Pada tahun 2016 hingga 2020, penjabaran konsistensi program RKPD kedalam APBD sudah mencapai 100 persen, menunjukkan bahwa konsistensi antara dokumen perencanaan dan penganggaran.

g. Kesesuaian Rencana Pembangunan dengan RTRW

Dokumen RTRW memuat struktur dan pola ruang yang akan diwujudkan oleh pemerintah daerah sepanjang periode RTRW Kabupaten Sidenreng Rappang yaitu tahun 2012 hingga 2032. Struktur ruang adalah susunan pusat-pusat permukiman dan sistem jaringan prasarana dan sarana yang berfungsi sebagai pendukung kegiatan sosial ekonomi masyarakat yang secara hirarkis memiliki hubungan fungsional, sedangkan pola ruang adalah distribusi peruntukan ruang dalam suatu wilayah yang meliputi peruntukan ruang untuk fungsi lindung dan peruntukan ruang untuk fungsi budidaya. Jika sudah ditentukan, maka semua pemangku kepentingan, termasuk pemerintah daerah harus mengikuti struktur dan pola ruang.



Grafik 2.269.  
Kesesuaian Rencana Pembangunan dengan RTRW Kabupaten Sidenreng Rappang  
Tahun 2016-2020 (%)



Sumber: Badan Perencanaan Pembangunan, Penelitian dan Pengembangan Daerah Kabupaten Sidenreng Rappang; 2021

Tapi sepertinya pemerintah Kabupaten Sidenreng Rappang saat ini belum sepenuhnya mengikuti RTRW. Selama tahun 2016 hingga 2020, persentase program/kegiatan pemerintah daerah yang sesuai dengan RTRW hanya 17 persen dan tidak pernah mengalami perubahan selama periode tersebut. Artinya selama lima tahun terakhir, program/kegiatan pemerintah daerah 83 persen tidak sesuai dengan struktur dan pola ruang yang telah ditentukan dalam dokumen RTRW. Hal tersebut tentu melanggar peraturan perundang-undangan, baik itu UU Tentang Penataan Ruang maupun Perda Kabupaten Sidenreng Rappang Tentang RTRW.

#### 2.3.4.2. Keuangan

##### a. Opini BPK Terhadap Laporan Keuangan

Opini BPK merupakan pernyataan profesional pemeriksa mengenai kewajaran informasi keuangan yang disajikan dalam laporan keuangan yang didasarkan pada empat kriteria yaitu kesesuaian dengan standar akuntansi pemerintah, kecukupan pengungkapan (*adequate disclosure*), kepatuhan terhadap peraturan perundang-undangan, dan efektivitas sistem pengendalian internal. Adapun 4 jenis opini yang diberikan oleh BPK atas pemeriksaan laporan keuangan pemerintah sebagai berikut.

1. Opini Wajar Tanpa Pengecualian (WTP): Menyatakan bahwa laporan keuangan entitas yang diperiksa, menyajikan secara wajar dalam semua hal yang material, posisi keuangan, hasil usaha, dan arus kas entitas tertentu sesuai dengan prinsip akuntansi yang berlaku umum di Indonesia.
2. Opini Wajar Dengan Pengecualian (WDP): Menyatakan bahwa laporan keuangan entitas yang diperiksa menyajikan secara wajar dalam semua hal yang material, posisi keuangan, hasil usaha dan arus kas entitas tersebut sesuai dengan prinsip



akuntansi yang berlaku umum di Indonesia, kecuali untuk dampak hal-hal yang berhubungan dengan yang dikecualikan.

3. Opini Tidak Wajar: Menyatakan bahwa laporan keuangan entitas yang diperiksa tidak menyajikan secara wajar posisi keuangan, hasil usaha, dan arus kas entitas tertentu sesuai dengan prinsip akuntansi yang berlaku umum di Indonesia.
4. Pernyataan Menolak Memberikan Opini atau Tidak Memberikan Pendapat (TMP): Menyatakan bahwa Auditor tidak menyatakan pendapat atas laporan apabila lingkup audit yang dilaksanakan tidak cukup untuk membuat suatu opini.

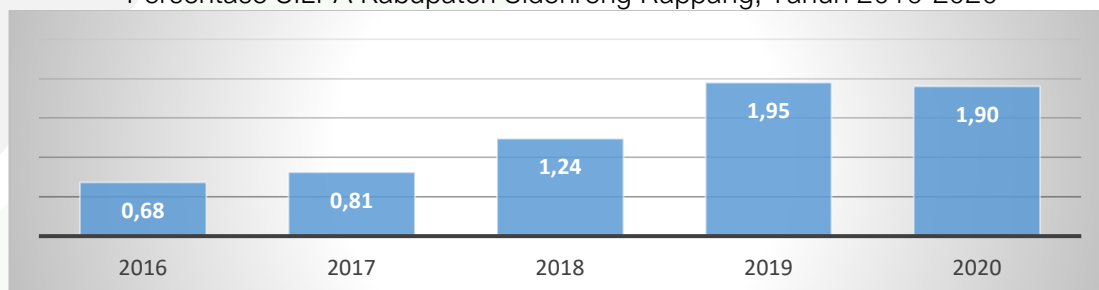
Adapun opini yang diberikan oleh BPK terhadap laporan keuangan Pemerintah Kabupaten Sidenreng Rappang selama kurun waktu 2016-2020 mendapatkan opini sangat baik dengan rincian opini WTP. Hal ini tentunya menunjukkan bahwa pengelolaan anggaran telah sesuai dengan standar dan kaidah yang telah ditetapkan.

b. Persentase SILPA

SILPA merupakan Sisa Lebih Pembiayaan Anggaran Tahun Berkenaan, yaitu selisih antara surplus/defisit anggaran dengan pembiayaan netto. Dalam penyesuaian APBD, angka SILPA ini seharusnya sama dengan nol. Artinya bahwa penerimaan pembiayaan harus dapat menutup defisit anggaran yang terjadi.

Adapun capaian SILPA di Kabupaten Sidenreng Rappang cenderung fluktuatif sepanjang Tahun 2016-2020. Secara spesifik, pada tahun 2016 menurun menjadi 0,68, lalu meningkat tipis menjadi 0,81 persen pada tahun 2017, kembali meningkat menjadi 1,24 persen pada tahun 2018, dan meningkat menjadi 1,90 persen pada tahun 2020. SILPA yang meningkat mengindikasikan belum optimalnya pemanfaatan dana APBD oleh pemerintah daerah dalam penyediaan layanan publik dan pembangunan ekonomi di daerah.

Grafik 2.270.  
Persentase SILPA Kabupaten Sidenreng Rappang, Tahun 2016-2020



Sumber: Badan Keuangan Dan Aset Daerah Kabupaten Sidenreng Rappang; 2021

c. Persentase Belanja Pendidikan (20%)

Sesuai dengan amanat Undang-Undang Dasar 1945 Pasal 31 Ayat 4 menyatakan bahwa pengalokasian anggaran pendidikan sebesar 20 persen, baik alokasi

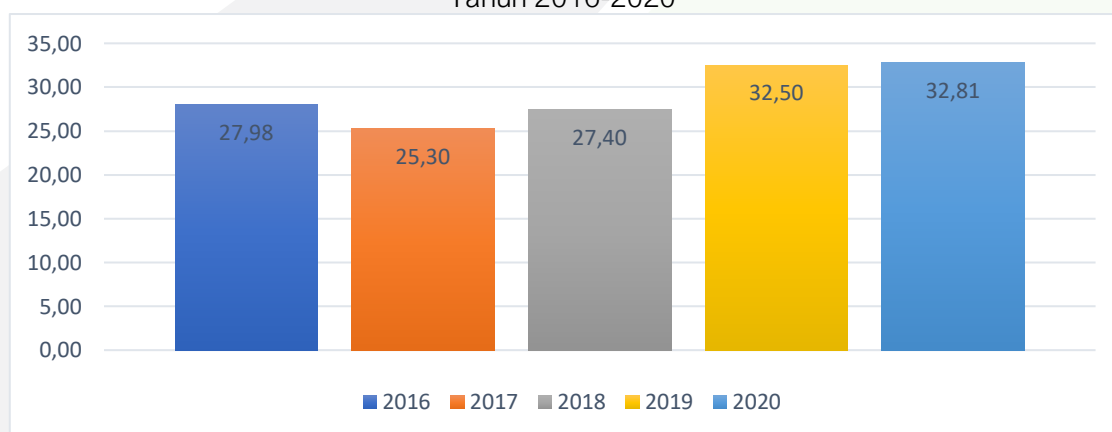




melalui intervensi APBN atau APBD. Lebih lanjut, tujuan pengalokasian tersebut didetailkan melalui Undang-Undang Nomor 20 Tahun 2003 tentang Sistem Pendidikan Nasional (SPN) mengamanatkan pemerintah pusat dan pemerintah daerah wajib memberikan layanan dan kemudahan, serta menjamin terselenggaranya pendidikan yang bermutu, berkualitas bagi setiap warga negara tanpa diskriminasi.

Adapun capaian persentase belanja pendidikan di Kabupaten Sidenreng Rappang selama kurun waktu 2016-2020 telah mencapai apa yang telah diamanatkan konstitusi. Pada tahun 2016, persentase belanja pendidikan mencatatkan angka 27,98 persen, kemudian menurun menjadi 25,03 persen ditahun 2017, lalu meningkat menjadi 32,81 persen ditahun 2020. Meningkatnya persentase belanja pendidikan menunjukkan besarnya perhatian pemerintah daerah dalam aspek perbaikan pendidikan di Kabupaten Sidenreng Rappang.

Grafik 2.271.  
Persentase Belanja Pendidikan (20%) di Kabupaten Sidenreng Rappang  
Tahun 2016-2020



Sumber: Badan Keuangan Dan Aset Daerah Kabupaten Sidenreng Rappang; 2021

d. Persentase Belanja Kesehatan (10%)

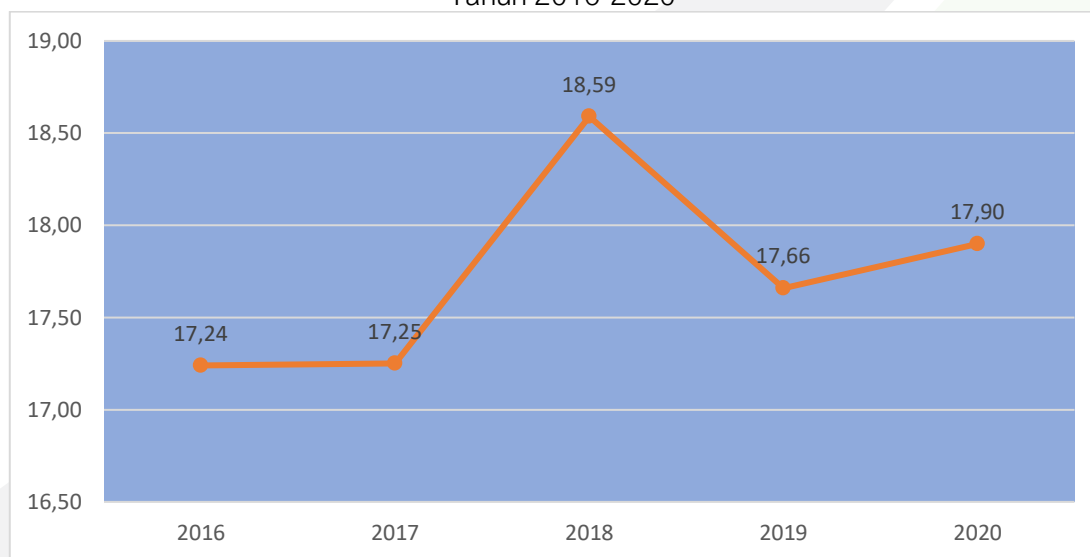
Pembangunan kesehatan membutuhkan dukungan pembiayaan yang cukup memadai. Alokasi anggaran yang kuat, terintegrasi, stabil, dan berkesinambungan memegang peran yang vital untuk penyelenggaraan pelayanan kesehatan. Sesuai dengan amanat Undang-Undang Nomor 36 Tahun 2009 tentang Kesehatan menyatakan bahwa alokasi anggaran kesehatan minimal 5 persen dari APBN dan 10 persen dari APBD.

Adapun persentase belanja kesehatan di Kabupaten Sidenreng Rappang selama Tahun 2016-2020 secara konsisten berada di atas minimal alokasi anggaran dari APBD meskipun masih cenderung fluktuatif. Secara spesifik, pada tahun 2016 mencapai 17,24



persen, selanjutnya meningkat menjadi 18,59 persen di tahun 2018, kemudian mengalami penurunan menjadi 17,90 persen di tahun 2020. Meskipun menurun, capaian ini masih di atas minimal alokasi anggaran dari APBD sebesar 10 persen. Dalam hal ini, pemerintah Kabupaten Sidenreng Rappang masih konsisten untuk meningkatkan pelayanan kesehatan sehingga dapat mendorong perbaikan kualitas kesehatan masyarakat.

Grafik 2.272.  
Persentase Belanja Kesehatan (10%) di Kabupaten Sidenreng Rappang  
Tahun 2016-2020



Sumber: Badan Keuangan Dan Aset Daerah Kabupaten Sidenreng Rappang; 2021

e. Perbandingan Antara Belanja Langsung Dengan Belanja Tidak Langsung

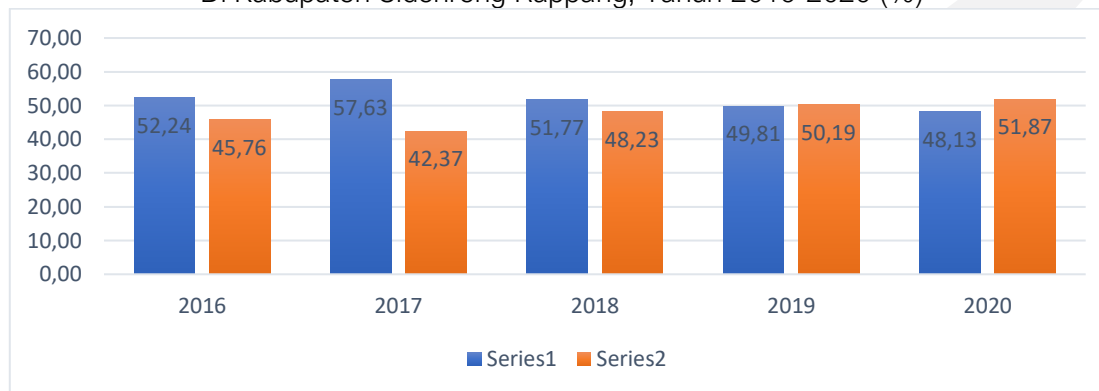
Belanja langsung (BL) merupakan belanja yang terdiri dari belanja pegawai, belanja barang dan jasa, serta belanja modal yang dianggarkan terkait secara langsung dengan pelaksanaan program dan kegiatan. Sementara itu, belanja tidak langsung (BTL) terdiri dari belanja pegawai, belanja bunga, belanja subsidi, belanja hibah, belanja bantuan sosial, belanja bagi hasil, belanja bantuan keuangan, dan pengeluaran tidak terduga. BTL sifatnya tidak terkait langsung dengan pelaksanaan program dan kegiatan.

Adapun perbandingan BL dengan BTL di Kabupaten Sidenreng Rappang selama Tahun 2016-2020 cenderung lebih tinggi pada BL. Artinya, anggaran lebih banyak dialokasikan pada kegiatan yang secara langsung terkait dengan pelaksanaan program dan kegiatan. Secara spesifik, perbandingan BL dengan BTL mencapai 52,24 : 45,76 pada tahun 2016, lalu menjadi 57,63 : 42,37 pada tahun 2017, kemudian pada tahun



2018 menjadi 51,77 : 48,23, dan menjadi 49,81 : 50,19 pada tahun 2019. Pada tahun 2020 48,31 : 51,87.

Grafik 2.273.  
Perbandingan Antara Belanja Langsung Dengan Belanja Tidak Langsung  
Di Kabupaten Sidenreng Rappang, Tahun 2016-2020 (%)



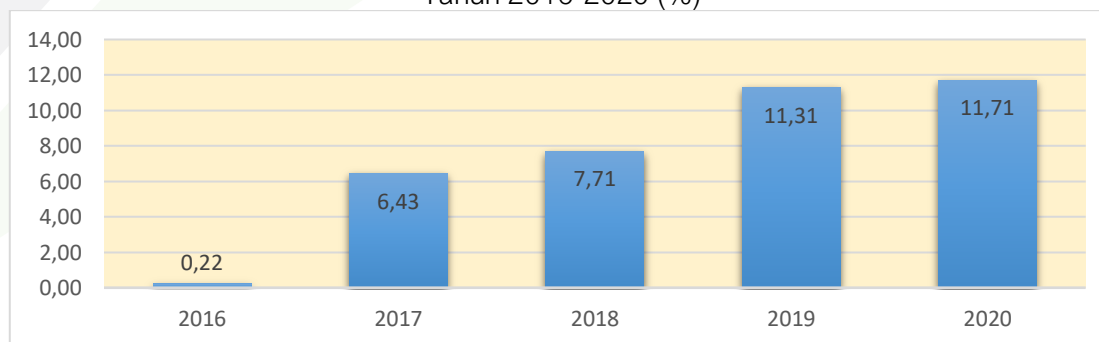
Sumber: Badan Keuangan Dan Aset Daerah Kabupaten Sidenreng Rappang; 2021

f. Bagi Hasil Kabupaten/Kota Dan Desa

Salah satu sumber penerimaan daerah memiliki implikasi yang cukup luas termasuk pihak-pihak yang harus menerimanya. Salah satu penerimaan itu tercermin dari bagi hasil yang memastikan asas keadilan bagi daerah yang berhak.

Dalam lima tahun terakhir, bagi hasil kabupaten/kota dan desa di Kabupaten Sidenreng Rappang umumnya mengalami tren peningkatan. Pada tahun 2016, bagi hasil mencatatkan angka 0,22 persen ditahun 2016. Pada tahun 2017, bagi hasil mengalami peningkatan berarti menjadi 6,43 persen, dan peningkatan tersebut persisten hingga tahun 2020 dengan mencatatkan angka 11,11 persen. Peningkatan ini seiring dengan peningkatan penerimaan baik dari pajak maupun aktivitas pengelolaan sumber daya alam.

Grafik 2.274.  
Bagi Hasil Kabupaten/Kota Dan Desa di Kabupaten Sidenreng Rappang  
Tahun 2016-2020 (%)



Sumber: Badan Keuangan Dan Aset Daerah Kabupaten Sidenreng Rappang; 2021



g. Penetapan APBD

APBD ditetapkan setiap tahun dengan Peraturan Daerah (Perda), yang dibahas dan disetujui bersama oleh Pemerintah Daerah (Pemda) dan Dewan Perwakilan Rakyat Daerah (DPRD). Adapun APBD disusun sesuai dengan kebutuhan penyelenggaraan pemerintahan dan kemampuan pendapat daerah.

Adapun selama kurun waktu 2016-2020, penetapan APBD Kabupaten Sidenreng Rappang ditetapkan melalui Perda. Secara spesifik, APBD 2016 ditetapkan melalui Perda No. 8 Tanggal 1 Desember 2015, setelah itu APBD 2017 ditetapkan melalui Perda No. 16 Tanggal 6 Desember 2016, dan APBD 2020 ditetapkan melalui Perda No. 4 Tanggal 18 Desember 2019.

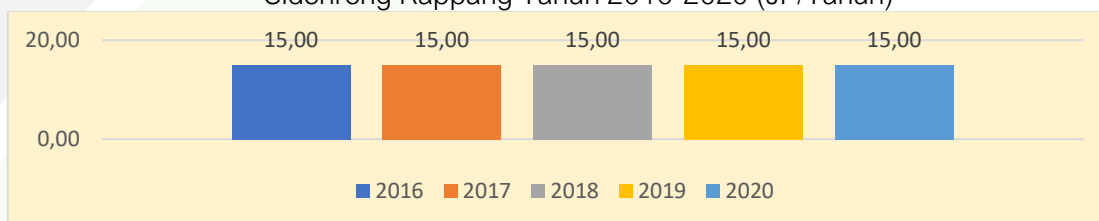
### 2.3.4.3. Kepegawaian Serta Pendidikan dan Pelatihan

a. Rata-Rata Lama Pegawai Mendapatkan Pendidikan dan Pelatihan

Reformasi terhadap kualitas pegawai merupakan bagian dari reformasi pemerintahan dalam upaya pencapaian good governance. Salah satu upaya dalam pencapaian tersebut yakni, pendidikan dan pelatihan bagi pegawai. Pendidikan dan pelatihan merupakan suatu proses pembelajaran dalam organisasi yang mengarah pada perubahan sikap dan perilaku pegawai untuk memenuhi harapan kualifikasi kerja dan tuntutan perkembangan organisasi baik internal maupun eksternal. Lama pegawai mendapatkan pendidikan dan pelatihan menjadi salah satu penentu dalam meningkatkan kinerja pegawai. Dalam lima tahun terakhir, rata-rata lama pegawai mendapatkan pendidikan dan pelatihan di Kabupaten Sidenreng Rappang tercatat sebesar 15 jam pembelajaran per tahun.

Grafik 2.275.

Rata-Rata Lama Pegawai Mendapatkan Pendidikan dan Pelatihan di Kabupaten Sidenreng Rappang Tahun 2016-2020 (JP/Tahun)



Sumber: Badan Kepegawaian, Pendidikan dan Pelatihan Daerah Kabupaten Sidenreng Rappang; 2021

b. Persentase ASN yang Mengikuti Pendidikan dan Pelatihan Formal

Dalam upaya meningkatkan kualitas ASN salah satu upaya yang dilakukan adalah melalui pendidikan dan pelatihan, sejalan dengan Peraturan Pemerintah Republik





Indonesia Nomor 11 Tahun 2017 Pasal 210 Ayat (2) mengenai pengembangan kompetensi dapat dilaksanakan dalam bentuk pendidikan, dan/atau pelatihan (Diklat). Adapun pengembangan kompetensi dalam bentuk pendidikan bagi ASN dilaksanakan melalui pendidikan formal dengan pemberian tugas belajar. Pada tahun 2016 hingga 2017, persentase ASN yang mengikuti pendidikan dan pelatihan formal sebanyak 0,27 persen. Sementara di tahun 2020, persentase ASN yang mengikuti pendidikan dan pelatihan formal mencatat angka 3,00 persen. Artinya sebagian besar ASN atau sekitar 97,00 persen belum mengikuti pendidikan dan pelatihan formal.

Tabel 2.44.

Persentase ASN yang Mengikuti Pendidikan dan Pelatihan Formal Di Kabupaten Sidenreng Rappang Tahun 2016-2020

2016	2017	2018	2019	2020
0,27	0,27	0,35	2,59	3,00

Sumber: Badan Kepegawaian, Pendidikan dan Pelatihan Daerah Kabupaten Sidenreng Rappang; 2021

c. Persentase Pejabat ASN yang Telah Mengikuti Pendidikan dan Pelatihan Struktural

Dalam lima tahun terakhir, persentase ASN yang telah mengikuti pendidikan dan pelatihan struktural belum mencapai seperdua dari keseluruhan ASN atau sekitar 48,82 persen. Namun demikian, dilima tahun terakhir tersebut, persentase pejabat ASN yang telah mengikuti pendidikan dan pelatihan struktural menunjukkan tren peningkatan setiap tahunnya. Pada tahun 2016, pejabat ASN yang telah mengikuti pendidikan dan pelatihan struktural mencatatkan angka 47,94 persen, terus meningkat menjadi 75,00 persen di tahun 2020. Peningkatan ini menunjukkan upaya pemerintah daerah dalam meningkatkan kualitas kepemimpinan dan kemampuan manajerial pejabat ASN di Kabupaten Sidenreng Rappang. Meskipun demikian, capaian di tahun 2020, masih rendah dibanding dengan target yang ditentukan sebesar 85,05 persen. Belum tercapainya target tersebut dipengaruhi oleh keterbatasan anggaran dalam mendanai kegiatan pendidikan dan pelatihan.

Grafik 2.276.

Persentase Pejabat ASN yang Telah Mengikuti Pendidikan dan Pelatihan Struktural Di Kabupaten Sidenreng Rappang Tahun 2016-2020



Sumber: Badan Kepegawaian, Pendidikan dan Pelatihan Daerah Kabupaten Sidenreng Rappang; 2021



d. Jumlah Jabatan Pimpinan Tinggi pada Instansi Pemerintah

Pada tahun 2015 hingga 2016, jumlah jabatan pimpinan tinggi pada instansi pemerintah sebesar 32 jabatan, sebagaimana amanat PP nomor 41 tahun 2007 tentang organisasi perangkat daerah yang mengatur tentang pembentukan dan susunan serta tipologi perangkat daerah.

Grafik 2.277.

Jumlah Jabatan Pimpinan Tinggi Pada Instansi Pemerintah di Kabupaten Sidenreng Rappang Tahun 2016-2020



Sumber: Badan Kepegawaian, Pendidikan dan Pelatihan Daerah Kabupaten Sidenreng Rappang; 2021

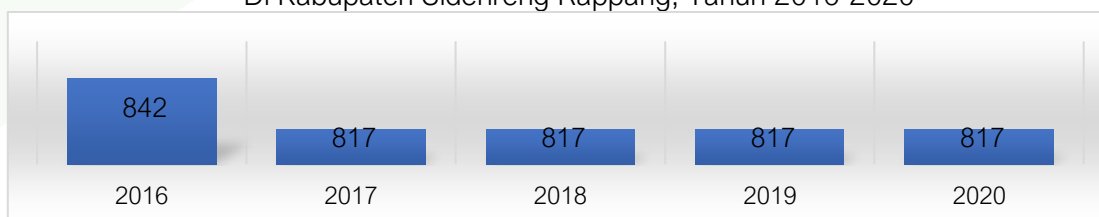
Sementara di tahun 2017 terjadi perubahan sesuai dengan amanat PP 18 tahun 2016 tentang perangkat daerah yang ditindak lanjuti dengan Peraturan Daerah Kabupaten Sidenreng Rappang Nomor 15 Tahun 2016 tentang Pembentukan dan Susunan Perangkat Daerah Kabupaten Sidenreng Rappang Tahun 2016 yang mengakibatkan adanya perampingan struktur organisasi perangkat daerah (OPD) sesuai tugas, fungsi, dan kewenangannya yang berjumlah 27 jabatan. Akhirnya di tahun 2019 hingga 2020 jumlah jabatan pimpinan tinggi pada pemerintah daerah Kabupaten Sidenreng Rappang sebesar 33 orang.

e. Jumlah Jabatan Administrasi pada Instansi Pemerintah

Dalam lima tahun terakhir, jumlah jabatan administrasi pada instansi pemerintah mengalami penurunan. Pada tahun 2016, jumlah administrasi pada instansi pemerintah Kabupaten Sidenreng Rappang sebesar 842 jabatan, lalu kemudian turun menjadi 817 di tahun 2017 hingga 2020.

Grafik 2.278.

Jumlah Jabatan Administrasi Pada Instansi Pemerintah Di Kabupaten Sidenreng Rappang, Tahun 2016-2020



Sumber: Badan Kepegawaian, Pendidikan dan Pelatihan Daerah Kabupaten Sidenreng Rappang; 2021

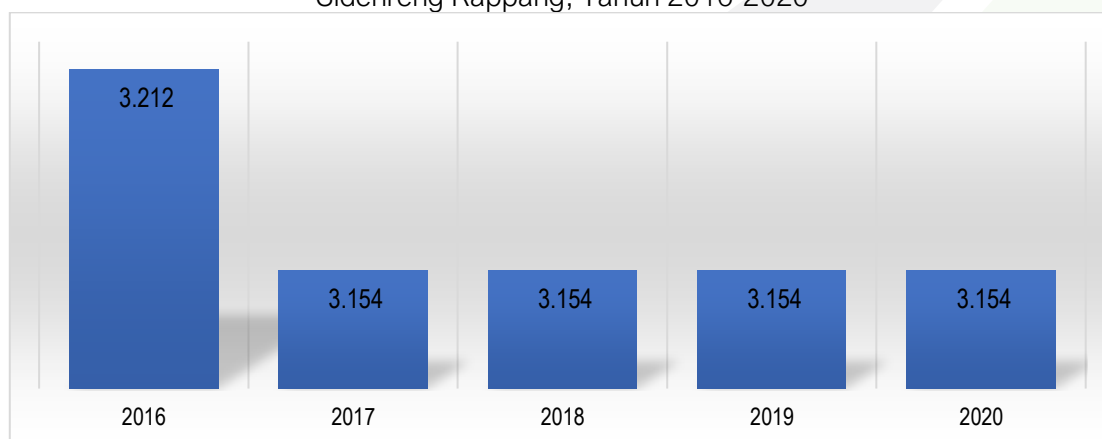


f. Jumlah Pemangku Jabatan Fungsional Tertentu pada Instansi Pemerintah

Jumlah pemangku jabatan fungsional tertentu pada instansi pemerintah di Kabupaten Sidenreng Rappang dalam lima tahun terakhir cenderung menurun. Pada tahun 2016 jumlah pemangku jabatan fungsional tercatat sebesar 3.212 jabatan, lalu kemudian turun menjadi 3.154 di tahun 2017 hingga 2020.

Grafik 2.279.

Jumlah Pemangku Jabatan Fungsional Tertentu Pada Instansi Pemerintah di Kabupaten Sidenreng Rappang, Tahun 2016-2020



Sumber: Badan Kepegawaian, Pendidikan dan Pelatihan Daerah Kabupaten Sidenreng Rappang; 2021

#### 2.3.4.4. Penelitian dan Pengembangan

a. Persentase Implementasi Rencana Kelitbangan

Membuat rencana Kelitbangan merupakan tertuang dalam Permendagri Nomor 17 Tahun 2016 Tentang Pedoman Penelitian Dan Pengembangan Di Kementerian Dalam Negeri Dan Pemerintahan Daerah. Pada bagian kedua tentang rencana kerja Kelitbangan Pasal 9 dijelaskan bahwa Badan Litbang Kemendagri, Badan Litbang Daerah Provinsi atau lembaga dengan sebutan lainnya yang menyelenggarakan fungsi kelitbangan dan Badan Litbang Daerah Kabupaten/Kota atau lembaga dengan sebutan lainnya yang menyelenggarakan fungsi kelitbangan menyusun Rencana Kerja Kelitbangan. Rencana kerja yang dimaksud yaitu Rencana Induk Kelitbangan (RIK) untuk jangka waktu lima tahun dan Rencana Kerja Tahunan. Rencana Induk Kelitbangan harus dimasukkan dalam RPJMD, artinya menjadi kewajiban pemerintah daerah untuk menjalankan kegiatan Kelitbangan yang sudah direncanakan.

Kabupaten Sidenreng Rappang selama lima tahun terakhir memasukkan semua rencana Kelitbangan dalam RPJMD ke RKPd. Indikator yang dapat digunakan adalah angka persentase implementasi rencana Kelitbangan yang mencapai 100 persen dari



tahun 2015 hingga 2019. Itu berarti, pemerintah daerah mengadopsi semua rencana Kelitbangan di RPJMD masuk kedalam RKPD.

b. Persentase Pemanfaatan Hasil Kelitbangan

Tantangan selanjutnya setelah penelitian dilakukan adalah memanfaatkan hasil penelitian tersebut menjadi sesuatu yang bermanfaat, baik itu dalam bentuk kebijakan atau teknologi tepat guna. Seringkali hasil penelitian menghabiskan banyak anggaran tapi hanya menghasilkan dokumen penelitian, tapi tidak berkontribusi terhadap penyelesaian permasalahan di daerah. Berbeda dengan daerah lain, Kabupaten Sidenreng Rappang satu diantara sedikit daerah yang memanfaatkan hasil Kelitbangan secara optimal, dilihat dari angka persentase pemanfaatan hasil Kelitbangan yang sudah mencapai 100 persen sejak tahun 2017 hingga 2020, padahal tahun 2016 angkanya masih 85 persen. Ini menunjukkan komitmen pemerintah daerah untuk memanfaatkan hasil penelitian menjadi sesuatu yang bermanfaat.

Grafik 2.280.

Persentase Pemanfaatan Hasil Kelitbangan di Kabupaten Sidenreng Rappang, Tahun 2016-2020



Sumber: Badan Perencanaan Pembangunan, Penelitian dan Pengembangan Daerah Kabupaten Sidenreng Rappang; 2021

c. Persentase Perangkat Daerah yang Difasilitasi Dalam Penerapan Inovasi Daerah

Selain rencana induk Kelitbangan, perangkat daerah yang membawahi urusan penelitian dan pengembangan juga diharuskan membuat Sistem Inovasi Daerah (SIDa). SIDa adalah keseluruhan proses dalam satu sistem untuk menumbuhkembangkan inovasi yang dilakukan antar institusi pemerintah, pemerintah daerah, lembaga Kelitbangan, lembaga pendidikan, lembaga penunjang inovasi, dunia usaha dan





masyarakat di daerah. Dokumen RIK dan SIDA saling melengkapi dengan tujuan bahwa semua hasil penelitian dapat diubah menjadi sebuah inovasi yang dapat mengatasi permasalahan di daerah.

Perangkat daerah yang mengurus penelitian dan pengembangan menjadi fasilitator mewadahi semua perangkat daerah untuk menerapkan inovasi. Selama lima tahun terakhir, persentase perangkat daerah yang difasilitasi dalam penerapan inovasi daerah di Kabupaten Sidenreng Rappang sudah mencapai 100 persen pada tahun 2015 hingga 2020. Artinya semua perangkat daerah di Kabupaten Sidenreng Rappang sudah difasilitasi untuk menerapkan inovasi daerah.

d. Persentase Kebijakan Inovasi yang Diterapkan Di Daerah

Karena angka persentase implementasi rencana Kelitbangan, persentase pemanfaatan hasil Kelitbangan, dan persentase perangkat daerah yang difasilitasi dalam penerapan inovasi daerah sudah mencapai angka 100 persen, maka relatif sangat mudah bagi pemerintah Kabupaten Sidenreng Rappang untuk menerapkan semua inovasi yang diusulkan. Dari tahun 2015 hingga 2020, angka persentase kebijakan inovasi yang diterapkan di Kabupaten Sidenreng Rappang sudah mencapai 100 persen.

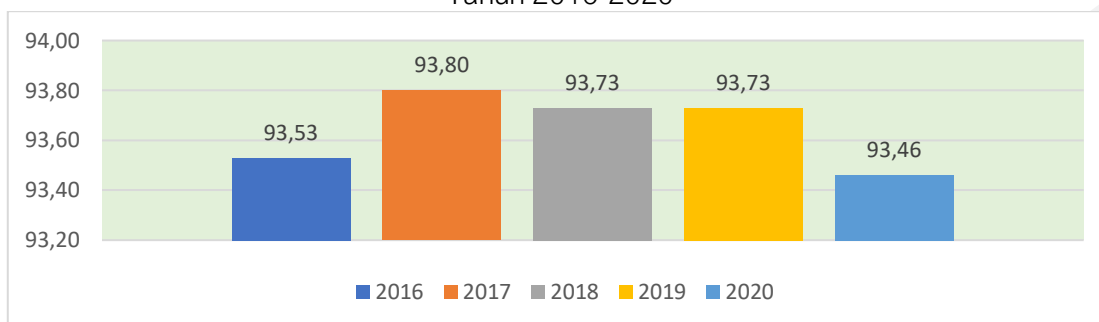
#### 2.3.4.5. Pengawasan

a. Persentase Tindak Lanjut Temuan

Persentase tindak lanjut temuan menunjukkan besarnya capaian kepatuhan perangkat daerah terhadap penyelesaian tindak lanjut pemeriksaan. Persentase tindak lanjut temuan di Kabupaten Sidenreng Rappang menunjukkan tren fluktuatif. Pada tahun 2016, persentase temuan yang ditindak lanjuti tercatat angka 93,53 persen ditahun 2016 dan tahun berikutnya meningkat menjadi 93,80 merupakan capaian tertinggi dalam lima tahun terakhir. Kemudian mengalami sedikit penurunan di tahun 2018 dan 2019 masing-masing menjadi 93,73 persen. Namun pada tahun 2020 turun menjadi 93.46 persen. Artinya masih ada sekitar 6,54 persen temuan yang tidak di tindak lanjuti oleh perangkat daerah. Meskipun demikian dapat disimpulkan bahwa terjadi peningkatan kepatuhan terhadap penyelesaian tindak lanjut pemeriksaan oleh perangkat daerah di Kabupaten Sidenreng Rappang. Tindak lanjut atas rekomendasi hasil pemeriksaan BPK belum sepenuhnya dilakukan secara cepat dan memadai. Padahal sesuai dengan pasal 20 dan 26 undang-undang nomor 15 tahun 2004 tentang pemeriksaan pengelolaan dan tanggungjawab keuangan negara, para pejabat terkait hasil pemeriksaan BPK wajib menindaklanjuti rekomendasi dalam laporan hasil pemeriksaan



Grafik 2.281.  
Persentase Tindak Lanjut Temuan di Kabupaten Sidenreng Rappang  
Tahun 2016-2020

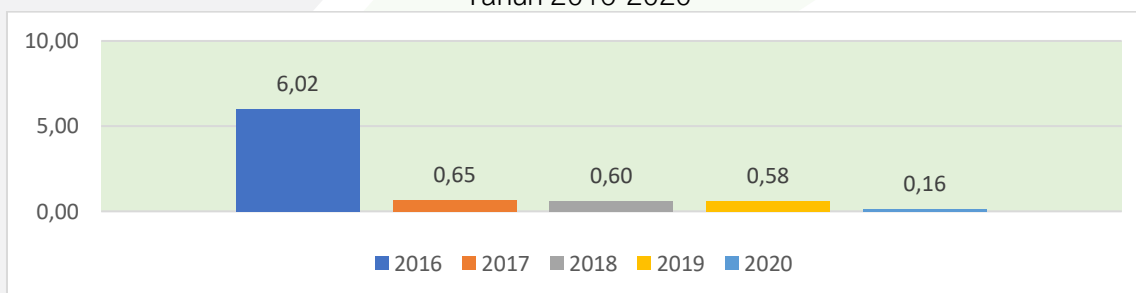


Sumber: Inspektorat Daerah Kabupaten Sidenreng Rappang; 2021

b. Persentase Pelanggaran Pegawai

Persentase pelanggaran pegawai menunjukkan besarnya jumlah pegawai yang melakukan pelanggaran atau tidak memenuhi aturan yang ditentukan. Dalam lima tahun terakhir, persentase pelanggaran pegawai menunjukkan tren fluktuatif. Pada tahun 2015, persentase pelanggaran pegawai mencatatkan angka 0,05 persen dan merupakan angka terendah dalam lima tahun terakhir. Di tahun 2016, persentase pelanggaran pegawai mengalami kenaikan drastis menjadi 6,02 persen, kemudian turun kembali menjadi 0,12 persen di tahun 2020. Hal ini menunjukkan bahwa kedisiplinan dan kesadaran pegawai terhadap aturan mengalami perbaikan yang berarti.

Grafik 2.282.  
Persentase Pelanggaran Pegawai di Kabupaten Sidenreng Rappang  
Tahun 2016-2020



Sumber: Badan Kepegawaian, Pendidikan dan Pelatihan Daerah Kabupaten Sidenreng Rappang; 2021

c. Jumlah Temuan BPK

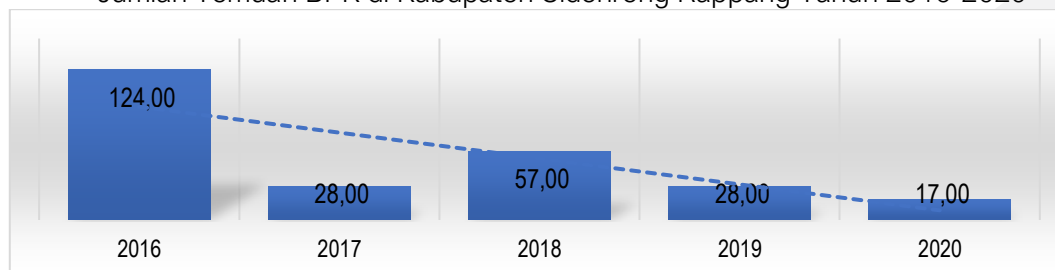
Dalam lima tahun terakhir, jumlah temuan BPK menunjukkan tren fluktuatif. Pada tahun 2015, jumlah temuan BPK tercatat sebesar 61 kasus, naik menjadi 124 kasus di tahun 2016, lalu turun kembali menjadi 28 kasus di tahun 2017. Di tahun 2018, jumlah temuan BPK kembali naik menjadi 57 kasus, lalu turun menjadi 28 kasus di tahun 2019. Pada tahun 2020 kembali turun menjadi 17 temuan. Penurunan ini menunjukkan



perbaikan sistem keuangan, pengendalian internal, maupun kepatuhan terhadap perundang-undangan oleh pemerintah Kabupaten Sidenreng Rappang.

Grafik 2.283.

Jumlah Temuan BPK di Kabupaten Sidenreng Rappang Tahun 2016-2020



Sumber: Inspektorat Daerah Kabupaten Sidenreng Rappang; 2021

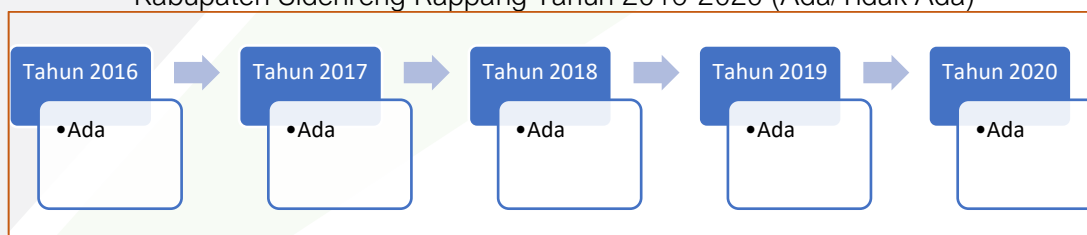
#### 2.3.4.6. Sekretariat Dewan

- Tersedianya Rencana Kerja Tahunan pada Setiap Alat-Alat Kelengkapan DPRD Provinsi/Kab/Kota

Sebagai salah satu perangkat daerah dalam struktur organisasi pemerintah Kabupaten Sidenreng Rappang, Sekretariat Daerah juga diwajibkan membuat Rencana Kerja (Renja). Keharusan tersebut merupakan perintah UU No. 25 Tahun 2004 Tentang Sistem Perencanaan Pembangunan Nasional. Selama kurun waktu lima tahun terakhir, Sekretariat Dewan telah menjalankan tugasnya untuk membuat Renja DPRD. Selain karena perintah UU, membuat Renja adalah syarat bagi Sekretariat Dewan untuk mendapatkan anggaran.

Gambar 2.22.

Tersedianya Rencana Kerja Tahunan pada Setiap Alat-Alat Kelengkapan DPRD Kabupaten Sidenreng Rappang Tahun 2016-2020 (Ada/Tidak Ada)



Sumber: Sekretariat Dewan Kabupaten Sidenreng Rappang; 2021

- Tersusun dan terintegrasinya Program-Program Kerja DPRD untuk melaksanakan Fungsi Pengawasan, Fungsi Pembentukan Perda, dan Fungsi Anggaran dalam Dokumen Rencana Lima Tahunan (RPJM) Maupun Dokumen Rencana Tahunan (RKPD)

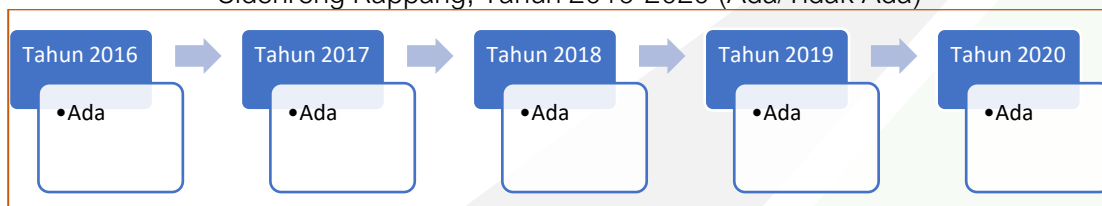
Sebagai salah satu perangkat daerah dalam lingkup pemerintah Kabupaten Sidenreng Rappang, semua kegiatan DPRD untuk menjalankan fungsi pengawasan,



penganggaran, dan pembentukan Perda harusnya dimasukkan dalam dokumen RPJMD dan RKPD. Selain karena perintah UU, hal tersebut mesti dilakukan untuk mendapatkan alokasi anggaran dalam APBD. Selama ini semua program kerja DPRD berkaitan dengan menjalankan fungsi-fungsinya sudah diintegrasikan kedalam dokumen rencana pembangunan lima tahunan dan rencana tahunan.

Gambar 2.23.

Ketersediaan Program Kerja DPRD yang Masuk dalam RPJMD dan RKPD di Kabupaten Sidenreng Rappang, Tahun 2016-2020 (Ada/Tidak Ada)



Sumber: Sekretariat Dewan Kabupaten Sidenreng Rappang; 2021

- c. Terintegrasi Program-Program DPRD untuk Melaksanakan Fungsi Pengawasan, Pembentukan Perda Dan Anggaran Ke Dalam Dokumen Perencanaan dan Dokumen Anggaran Setwan DPRD

Agar program DPRD untuk menjalankan fungsi pengawasan, pembentukan Perda, dan Penganggaran, harus dimasukkan kedalam dokumen perencanaan dan penganggaran Sekretariat Dewan DPRD Kabupaten Sidenreng Rappang. Karena menjadi kewajiban UU dan syarat untuk mendapatkan alokasi anggaran, maka integrasi program-program DPRD kedalam dokumen perencanaan dan penganggaran Setwan DPRD sudah dilakukan, termasuk dalam kurun waktu lima tahun terakhir.

Gambar 2.24.

Ketersediaan Integrasi Proram DPRD Kedalam Dokumen Perencanaan dan Penganggaran Sekretariat Dewan DPRD Kabupaten Sidenreng Rappang, Tahun 2016-2020 (Ada/Tidak Ada)



Sumber: Sekretariat Dewan Kabupaten Sidenreng Rappang; 2021

#### 2.4. Aspek Daya Saing Daerah

Daya saing merupakan terminologi yang seringkali dibahas ketika berkaitan dengan aktivitas ekonomi dan umumnya merupakan diskursus ditingkat global. Indikator daya saing ditingkat global dan menjadi parameter daya saing semua negara di dunia adalah Global





Competitiveness Index. Indikator ini mengukur seberapa besar kemampuan sebuah negara untuk bersaing dengan negara lain, tidak hanya dari sisi ekonomi, tapi dari beragam aspek (misalnya teknologi, sumberdaya manusia, dll). Karena menjadi parameter global yang menunjukkan posisi relatif daya saing sebuah negara terhadap negara lain, maka pemerintah memasukkan rangking GCI sebagai salah satu target pencapaian pembangunan. Oleh karena itu, pemerintah saat lagi memberi perhatian pada peningkatan daya saing daerah dengan harapan ketika daya saing daerah meningkat, maka secara paralel mendorong daya saing nasional.

Istilah daya saing memiliki banyak definisi, tapi dari sekian banyak definisi tersebut ada kesamaan substansi yang akan dicapai jika daya saing meningkat yaitu kesejahteraan masyarakat. Itu sebabnya Bank Indonesia mendefinisikan daya saing daerah sebagai kemampuan perekonomian daerah dalam mencapai tingkat kesejahteraan tinggi dan berkelanjutan dengan tetap terbuka pada persaingan domestik dan internasional. Oleh sebab itu, penting untuk melihat sejauh mana perkembangan parameter-parameter daya saing daerah berdasarkan perspektif Permendagri No. 86 Tahun 2017.

Berdasarkan Permendagri No. 86 Tahun 2017, ada 10 indikator daya saing daerah yaitu Pengeluaran konsumsi rumah tangga perkapita, nilai tukar petani, persentase pengeluaran konsumsi non pangan perkapita, produktivitas total daerah, persentase desa berstatus swasembada terhadap total desa, rasio ekspor + impor terhadap PDRB (indikator keterbukaan ekonomi), rasio pinjaman terhadap simpanan di bank umum, rasio pinjaman terhadap simpanan di BPR, angka kriminalitas yang tertangani, dan rasio ketergantungan.

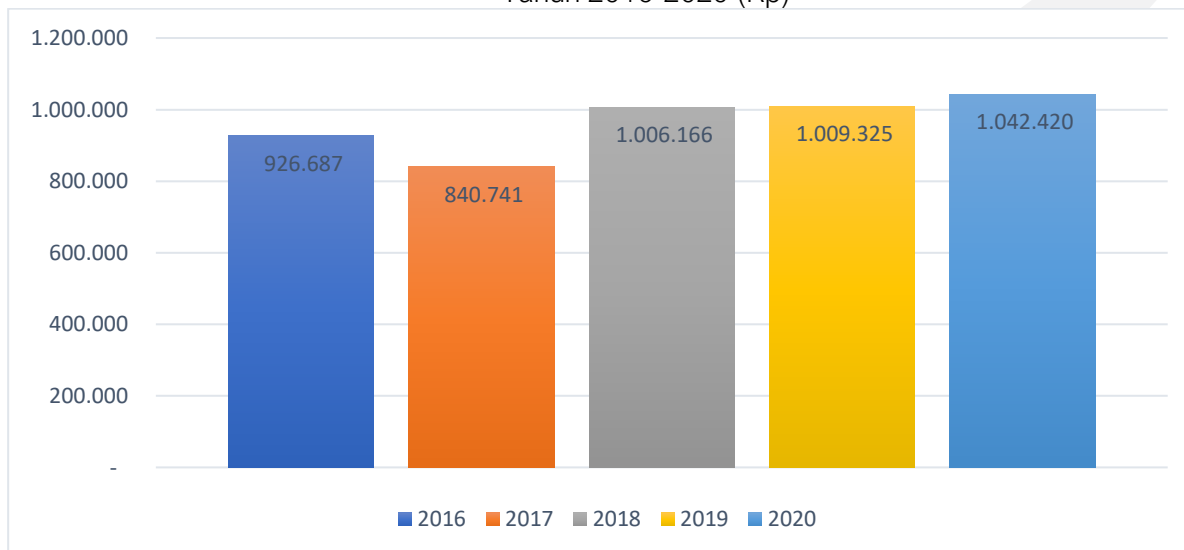
#### **2.4.1. Pengeluaran Konsumsi Rumah Tangga Perkapita**

Konsumsi rumah tangga merupakan komponen paling dominan dalam struktur PDRB Kabupaten Sidenreng Rappang, sehingga perubahan pada konsumsi (naik-turun) secara langsung mempengaruhi perekonomian daerah. Jika dilihat lebih mikro, pengeluaran konsumsi rumah tangga perkapita dalam sebulan nilainya cenderung naik, tapi kenaikannya tidak begitu mencolok. Tahun 2016, rata-rata pengeluaran riil rumah tangga sebulan bertambah dari Rp. Rp. 740.184 ke Rp. 926.687 atau naik Rp. 186.503, tapi setahun kemudian rumah tangga mengurangi pengeluaran mereka hanya Rp. 840.741 atau berkurang Rp. 85.946. Dua tahun selanjutnya, pengeluaran rumah tangga perkapita untuk sebulan kembali bertambah jadi Rp. 1.006.166 tahun 2018 dan kemudian Rp. 1.009.325 untuk tahun 2019 dengan penambahan masing-masing senilai Rp. 165.425 dan Rp. 3.159. Pada Tahun 2020 naik menjadi Rp. 1.042.420. Meskipun mengalami kenaikan, tapi selisih kenaikannya cenderung turun atau



masih lebih rendah dari angka tahun 2016, sehingga menyebabkan pertumbuhan ekonomi daerah melambat.

Grafik 2.284.  
Pengeluaran Konsumsi Rumah Tangga Perkapita di Kabupaten Sidenreng Rappang Tahun 2016-2020 (Rp)



Sumber: Badan Pusat Statistik Kabupaten Sidenreng Rappang; 2021

Penyebab perubahan (naik-turun) konsumsi rumah tangga dalam literatur ilmu ekonomi telah banyak dibahas, sebagian besar (teori mainstream) menyebut faktor utama yang mempengaruhi konsumsi adalah pendapatan riil rumah tangga. Semakin tinggi pendapatan riil (bukan nominal), maka kecenderungan konsumsi akan bertambah, begitupun sebaliknya. Namun beberapa teori juga menjelaskan fenomena perilaku konsumen yang bisa menyebabkan konsumsi, misalnya kecenderungan menabung (*marginal propensity to saving*) lebih tinggi dari kecenderungan konsumsi (*marginal propensity to consume*). Perubahan struktur demografi yang didominasi oleh generasi “millennial” akan berbeda perilaku konsumsinya dibandingkan orang tua mereka. Beberapa riset menemukan, bahwa generasi ini lebih senang menyimpan uang mereka untuk membiayai kebutuhan masa depan seperti rumah, pernikahan, atau kendaraan, sehingga konsumsi mereka saat ini lebih rendah dari tabungan ( $MPC < MPS$ ). Itu sebabnya jika pemerintah daerah ingin menaikkan konsumsi rumah tangga di Kabupaten Sidenreng Rappang, maka intervensi perlu dilakukan pada penduduk kelompok “millennial” dan tentu menjadi tantangan tersendiri bagi pemerintah daerah.

Rata-rata pengeluaran rumah tangga di Kabupaten Sidenreng Rappang masih jauh lebih tinggi dibandingkan banyak daerah lain. Berdasarkan data BPS Provinsi Sulawesi Selatan, belum banyak daerah yang mampu mencapai pengeluaran bulanan



sebesar Rp. 1 juta ke atas. Hanya Kota Makassar, Kabupaten Luwu Timur, Kota Palopo, Kota Parepare, Kabupaten Maros, Kabupaten Wajo, Kabupaten Sidrap, dan Kabupaten Selayar yang memiliki rata-rata pengeluaran bulanan rumah tangga lebih dari Rp. 1 juta, sementara daerah lain masih dibawah Rp. 1 juta per bulan. Data ini bisa menjadi ukuran lebih riil dibandingkan pendapatan perkapita yang menunjukkan bahwa standar hidup masyarakat Kabupaten Sidenreng Rappang lebih tinggi dari sebagian besar penduduk daerah lain di Sulawesi Selatan. Meskipun begitu, penting menjadi perhatian pemerintah daerah ternyata dari total pengeluaran bulanan rumah tangga di Kabupaten Sidenreng Rappang, sebagian besar masih dialokasikan untuk belanja makanan/pangan.

#### **2.4.2. Persentase Pengeluaran Konsumsi Non Pangan Perkapita**

Rata-rata pengeluaran rumah tangga per bulan di Kabupaten Sidenreng Rappang memang cenderung bertambah dari tahun ke tahun, hingga akhirnya mencapai angka lebih dari Rp. 1 juta tahun 2020. Angka ini pula yang membuat Kabupaten Sidenreng Rappang menjadi daerah dengan rata-rata pengeluaran bulanan rumah tangga tertinggi dari kebanyakan daerah di Sulawesi Selatan. Tapi, permasalahannya adalah pengalokasian belanja untuk kebutuhan non pangan ternyata masih lebih kecil dibandingkan pangan.

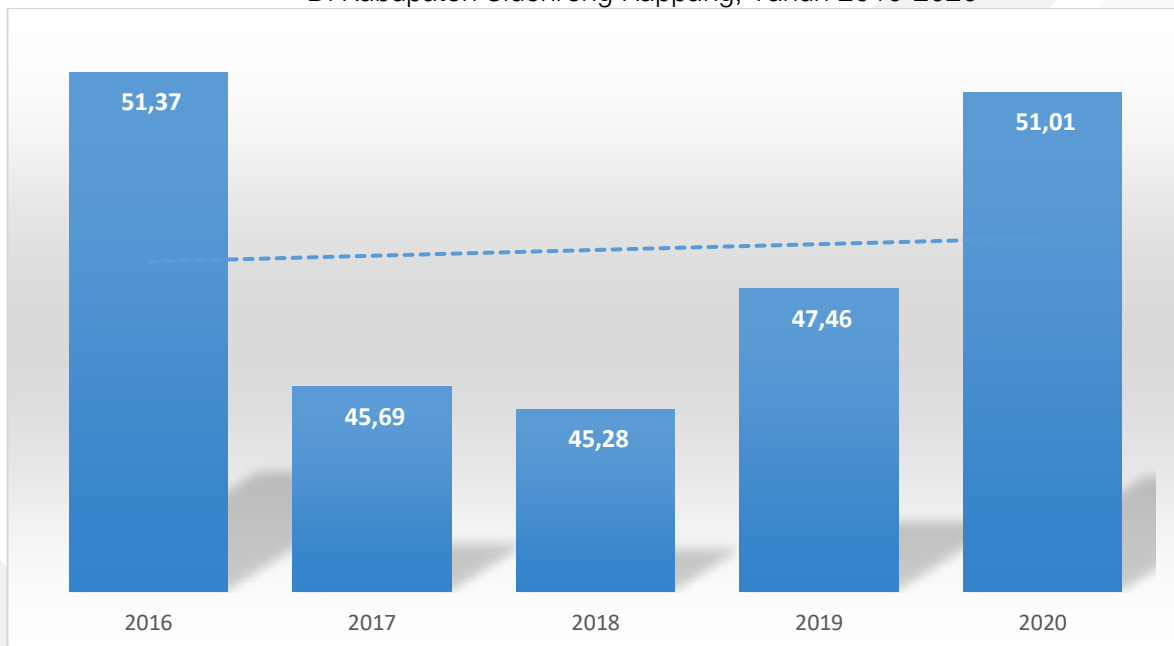
Pola pengeluaran (pangan dan non pangan) merupakan salah satu ukuran untuk melihat sejauh mana kesejahteraan sebuah rumah tangga. Mereka yang memiliki pendapatan tinggi, memiliki angka elastisitas pengeluaran pangan lebih rendah dibandingkan non pangan sebab kebutuhan primer sudah terpenuhi, bahkan lebih dari cukup. Sebaliknya bagi rumah tangga miskin, alokasi belanja pangan mereka masih lebih besar dibandingkan non pangan, menunjukkan bahwa pendapatan mereka masih subsisten atau hanya cukup memenuhi kebutuhan pokok sehari-hari.

Walaupun rata-rata pengeluaran bulanan rumah tangga di Kabupaten Sidenreng Rappang relatif lebih tinggi dari banyak daerah di Sulawesi Selatan, tapi proporsi pengeluaran non pangan cenderung mengecil. Tahun 2016, proporsi pengeluaran untuk konsumsi pangan sempat mencapai 51,37 persen, naik dari 47,77 persen, padahal saat itu rata-rata pengeluaran bulanan masih dibawah Rp. 1 juta. Itu artinya dari total pengeluaran tahun 2016, 51,37 persen dipakai untuk membeli kebutuhan non pangan, misalnya pakaian dan barang tahan lama, sementara 48,63 persen sisanya dipakai membeli kebutuhan pangan. Tapi tiga tahun selanjutnya, proporsi tersebut turun, awalnya menjadi 45,69 persen pada tahun 2017, kemudian menurun lagi ke 45,28 persen tahun 2018. Meskipun tahun 2020 proporsinya



bertambah jadi 51,01 persen, tapi angka tersebut masih tetap rendah dibandingkan tahun 2016. Proporsi tersebut juga sekaligus menunjukkan bahwa sebagian besar pengeluaran rumah tangga habis hanya untuk memenuhi kebutuhan dasar, sehingga alokasi pengeluaran untuk kebutuhan sekunder dan tersier lebih kecil.

Grafik 2.285.  
Persentase Pengeluaran Konsumsi Non Pangan Perkapita  
Di Kabupaten Sidenreng Rappang, Tahun 2016-2020



Sumber: BPS Kabupaten Sidenreng Rappang; 2021

Kabupaten Sidenreng Rappang berada pada urutan keempat daerah dengan proporsi pengeluaran non pangan paling rendah di Sulawesi Selatan bersama Kabupaten Jeneponto, Kabupaten Selayar, dan Kabupaten Enrekang. Selain Kabupaten Sidenreng Rappang dan Selayar yang memiliki rata-rata pengeluaran lebih dari Rp. 1 juta per bulan tapi proporsi belanja non pangan rendah, ada Kabupaten Wajo. Rata-rata pengeluaran bulanan rumah tangga di Kabupaten Wajo sedikit lebih tinggi Sidenreng Rappang, tapi kondisinya sama, proporsi pengeluaran non pangan hanya 49,69 persen. Meski begitu, proporsi belanja non pangan rumah tangga di Kabupaten Wajo lebih tinggi dari Sidenreng Rappang.

Sementara itu, ada cukup banyak daerah di Sulawesi Selatan yang memiliki rata-rata pengeluaran rumah tangga bulanan dibawah Rp. 1 juta tapi proporsi belanja non pangannya lebih dari 50 persen, misalnya Kabupaten Gowa, Bulukumba, dan Bone. Pengeluaran rata-rata rumah tangga per bulan di ketiga daerah ini masing-masing hanya Rp. 935.435, Rp. 835.098, dan Rp. 742.907, tapi proporsi pengeluaran non pangannya diatas 50 persen.





### 2.4.3. Persentase Desa Berstatus Swasembada Terhadap Total Desa

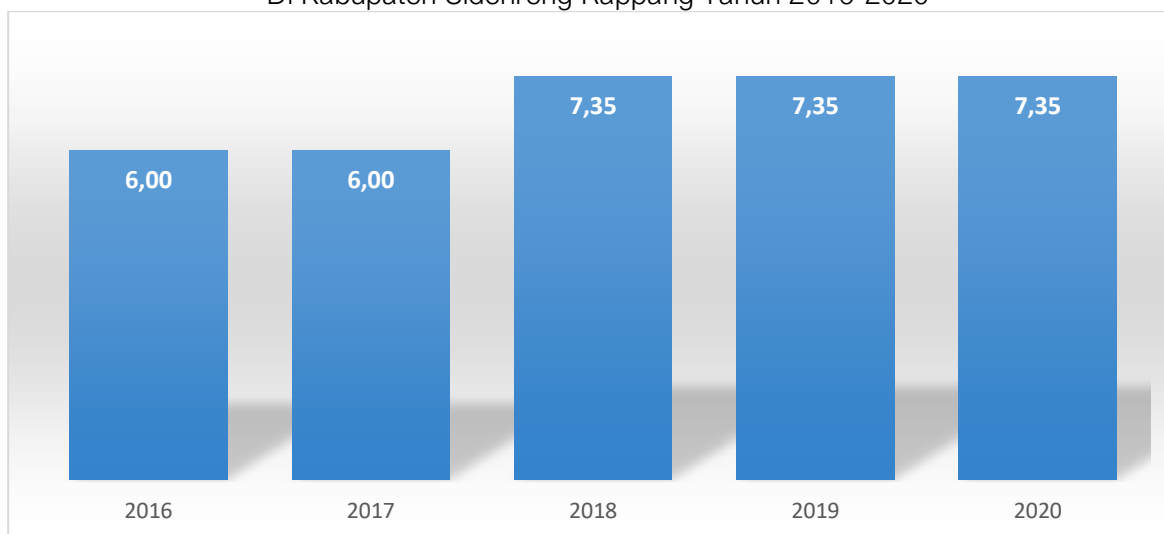
Desa sejak diterbitkannya UU No. 6 Tahun 2014 Tentang Desa mendapatkan perhatian lebih intens dibandingkan sebelumnya. Desa diperbolehkan merencanakan program pembangunan, mencari dan memanfaatkan anggaran secara mandiri tanpa ada intervensi dari pihak lain, termasuk pemerintah daerah. Diharapkan ketika pemerintah daerah diberikan kewenangan “mengatur diri” mereka sendiri tercapai salah satu tujuan UU ini yaitu memajukan perekonomian masyarakat Desa serta mengatasi kesenjangan pembangunan nasional. Namun setelah kurang lebih enam tahun UU ini dijalankan, masih banyak daerah di Indonesia yang masih jauh dari status swasembada.

Desa pada dasarnya dapat dikelompokkan menjadi tiga berdasarkan perkembangannya, yaitu desa swadaya, desa swakarya, dan desa swasembada. Desa swadaya bisa disebut sebagai desa tertinggal, dimana sebagai besar masyarakatnya masih hidup primitif, daerahnya masih terisolir/terpencil, sarana dan prasarana masih sangat terbatas, dan teknologi belum menyentuh peradaban manusia di dalamnya. Tahap kedua setelah swadaya adalah desa swakarya, sebuah desa yang mulai beradaptasi dengan perubahan dengan memanfaatkan perkembangan teknologi, ditambah infrastruktur sudah jauh lebih baik dari desa swadaya. Desa dengan perkembangan paling maju adalah desa swasembada, dimana tingkat kepadatan penduduknya sudah tinggi, masyarakat perlahan mulai meninggalkan adat istiadat, infrastruktur jauh lebih maju, dan teknologi sudah menjadi bagian dari kehidupan masyarakat.

Setelah enam tahun UU Desa diberlakukan, masih banyak desa di Kabupaten Sidenreng Rappang yang statusnya belum swasembada. Berdasarkan data dari Dinas Pemberdayaan Masyarakat, Desa, Perempuan dan Perlindungan Anak Kabupaten Sidenreng Rappang, persentase desa berstatus swasembada tahun 2015 hanya 5 persen dari total desa. Angkanya kemudian naik jadi 6 persen di tahun 2016 dan 2017, kemudian bertambah lagi hingga 7,35 persen masing-masing di tahun 2018 dan 2019. Data BPS Kabupaten Sidenreng Rappang mencatat ada 68 desa tahun 2019. Jika persentase desa swasembada hanya 7,35 persen dari total desa, itu berarti hanya 5 desa yang statusnya swasembada, sementara 63 desa lainnya masih berstatus swadaya atau swakarya. Angka tersebut tentu masih sangat rendah mengingat begitu banyak anggaran yang sudah dialokasikan pemerintah dan pemerintah daerah untuk pembangunan desa.



Grafik 2.286.  
Persentase Desa Berstatus Swasembada Terhadap Total Desa  
Di Kabupaten Sidenreng Rappang Tahun 2016-2020



Sumber: Dinas Pemberdayaan Masyarakat, Desa, Perempuan dan Perlindungan Anak; 2020

Untuk mengukur sejauh mana perkembangan desa di Indonesia, pemerintah mengeluarkan indikator yang disebut dengan Indeks Pembangunan Desa (IPD). Indeks ini adalah indeks komposit dari lima dimensi pembangunan desa yaitu dimensi pelayanan dasar, dimensi kondisi infrastruktur, dimensi aksesibilitas/transportasi, dimensi pelayanan umum dan dimensi penyelenggaraan pemerintahan. Nilai indeks berada pada rentan 0-100, dimana desa yang mendapatkan IPD diatas 75, masuk dalam kategori desa mandiri, sementara desa dengan IPD antara 50-75 termasuk desa berkembang, dan desa tertinggal adalah desa dengan IPD dibawah 50.

Berdasarkan data IPD dari BPS Provinsi Sulawesi Selatan, hanya tujuh desa dari total 68 desa di Kabupaten Sidenreng Rappang yang nilai IPD-nya diatas 75 atau masuk kategori desa mandiri. Ketujuh desa tersebut adalah Dongi di Kecamatan Pittu Riawa, Corawali Kecamatan Panca Lautang, Passeno Kecamatan Baranti, Ciro-Ciroe Kecamatan Watang Pulu, Wanio Kecamatan Panca Lautang, Kalosi Kecamatan Duapitue, dan Kulo Kecamatan Kulo. Desa yang termasuk kategori berkembang jumlahnya 60 desa, satu-satunya desa yang masih tertinggal adalah Desa Cenrana Kecamatan Panca Lautang. Jumlah desa mandiri masih sangat rendah, sehingga tantangan pemerintah daerah ke depannya adalah menaikkan jumlah desa mandiri dan memastikan tidak ada lagi desa di Kabupaten Sidenreng Rappang yang tertinggal.

#### 2.4.4. Indeks Desa Membangun

Indeks Desa Membangun (IDM) merupakan indeks komposit yang dibentuk berdasarkan tiga indeks yaitu Indeks Ketahanan Sosial, Indeks Ketahanan Ekonomi dan Indeks



Ketahanan Lingkungan yang memotret perkembangan kemandirian desa berdasarkan implementasi Undang-undang desa dengan dukungan dana desa serta pendamping desa. Indeks Desa Membangun mengarahkan ketepatan intervensi dalam kebijakan dengan korelasi intervensi pembangunan yang tepat dari pemerintah sesuai dengan partisipasi masyarakat yang berkorelasi dengan karakteristik wilayah desa. Pada tahun 2019 IDM Kabupaten Sidenreng Rappang sebesar 0,648 kemudian mengalami kenaikan pada tahun 2020 menjadi 0,658 poin. Hal ini disebabkan karena adanya peningkatan jumlah status desa maju dan mandiri yang pada tahun 2019 terdapat 5 desa maju dan 1 desa mandiri menjadi 27 desa maju dan 4 desa mandiri di tahun 2020.

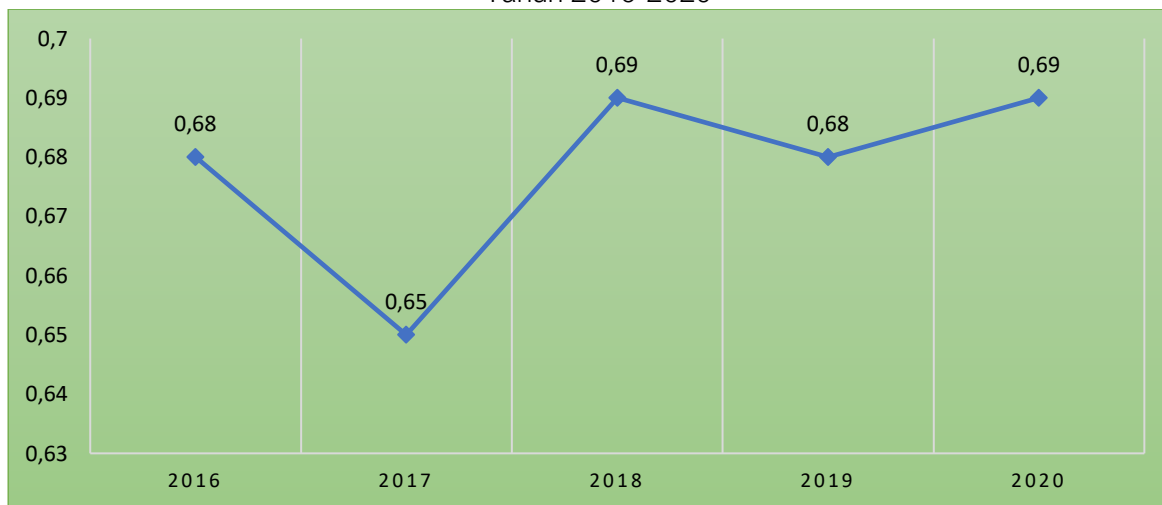
#### 2.4.5. Rasio Ekspor + Impor Terhadap PDRB (Indikator Keterbukaan Ekonomi)

Semua daerah di Indonesia tak satupun yang mengandalkan sumberdaya mereka secara untuk menggerakkan roda perekonomian, atau lebih spesifik memenuhi kebutuhan barang dan jasa penduduk. Keterbatasan sumberdaya merupakan *constrain* daerah dalam memenuhi kebutuhan semua masyarakat, sehingga antara daerah dilakukan perdagangan. Sama halnya dengan perdagangan luar negeri yang mengenal istilah ekspor-impor, begitupun perdagangan antar daerah. Ketika Kabupaten Sidenreng Rappang menjual barang dan jasa keluar daerah, maka dicatat sebagai ekspor, begitupun sebaliknya. Jika di pembahasan PDRB, impor dianggap sebagai komponen pengurang, maka pada bagian indikator keterbukaan ekonomi, impor dilihat sebagai parameter untuk menilai seberapa luas sebuah daerah terbuka dalam melakukan perdagangan.

Sebagai daerah yang masih mengandalkan lapangan usaha pertanian, Kabupaten Sidenreng Rappang sebenarnya termasuk daerah importir sebab sebagian besar kebutuhan penduduknya didatangkan dari luar daerah. Tapi tak dipungkiri bahwa produksi komoditas pertanian yang mampu diproduksi daerah ini juga menjadi output yang dijual keluar daerah. Itu sebabnya rasio ekspor-impor Kabupaten Sidenreng Rappang dalam lima tahun terakhir berperan besar terhadap perekonomian daerah. Tahun 2016 rasio ekspor impor sudah mencapai 0,66 atau 66 persen dari total PDRB ADHB, menunjukkan bahwa peran perdagangan antara daerah cukup besar terhadap perekonomian Kabupaten Sidenreng Rappang. Setahun kemudian angka rasionya membesar hingga 0,68 (68%), sebelum mengalami penurunan jadi 0,65 (65%) pada tahun 2017. Tahun 2018, volume ekspor dan impor mengalami kenaikan sehingga mendorong angka rasio mencapai 0,69 (69%), tertinggi selama periode ini. Namun tahun 2019 angkanya turun kembali seperti tiga tahun lalu yaitu 0,68.



Grafik 2.287.  
Rasio Ekspor + Impor Terhadap PDRB ADHB Kabupaten Sidenreng Rappang  
Tahun 2016-2020



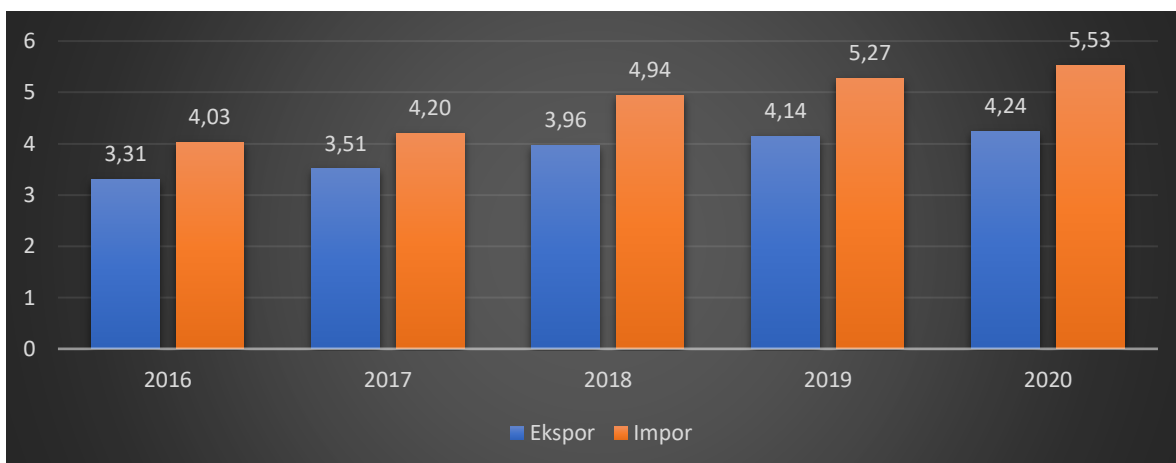
Sumber: BPS Kabupaten Sidenreng Rappang, diolah; 2021

Perekonomian Kabupaten Sidenreng Rappang, jika dilihat lebih jauh, sebenarnya didominasi oleh impor ketimbang ekspor. Kondisi ini menunjukkan bahwa perdagangan barang dan jasa di pasar output Kabupaten Sidenreng Rappang lebih banyak dikontribusi oleh barang impor. Nilai PDRB komponen ekspor terus mengalami kenaikan sebesar Rp. 3,31 triliun untuk tahun 2016, kemudian Rp. 3,51 triliun tahun 2017, tapi impor barang dan jasa juga mengalami kenaikan yang hampir sama dengan besaran kenaikan ekspor yaitu Rp. 4,03 triliun dan 4,20 triliun. Kenaikan nilai impor yang cukup tinggi terjadi di tahun 2018 mencapai Rp. 4,49 triliun, sementara ekspor mencatatkan angka Rp. 3,96 triliun. Tahun 2020, impor Kabupaten Sidenreng Rappang kembali baik, bahkan sudah sampai Rp. 5,53 triliun, sedangkan untuk ekspor juga mencatat angka tertinggi sepanjang lima tahun terakhir yaitu Rp. 4,24 triliun.

Masih rendahnya nilai ekspor bisa disebabkan oleh banyak faktor, namun salah satu yang bisa diduga adalah rendahnya investasi (PMA dan PMDN). Sebuah daerah dengan PMA dan PMDN tinggi merupakan tempat bagi para perusahaan menjalankan aktivitas produksi mereka, sehingga secara otomatis PDRB mengalami kenaikan. Output yang dihasilkan dari kegiatan produksi tersebut tak hanya akan dijual di daerah itu, tapi akan diperdagangkan antar daerah, sehingga nilai ekspor juga akan naik. Tapi karena perekonomian Kabupaten Sidenreng Rappang masih di dominasi oleh konsumsi rumah tangga, maka barang dan jasa yang dikonsumsi penduduk sebagian besar masih didatangkan dari luar daerah.

Grafik 2.288.  
Nilai PDRB Ekspor dan Impor Kabupaten Sidenreng Rappang  
Tahun 2016-2020 (Triliun Rp)

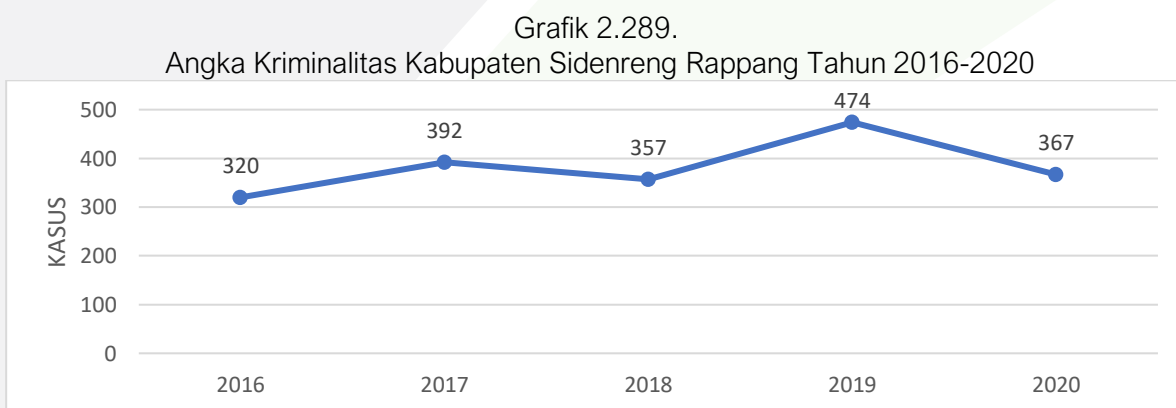




Sumber: BPS Kabupaten Sidenreng Rappang; 2021

#### 2.4.6. Angka Kriminalitas

Kabupaten Sidenreng Rappang kriminalitas kejahatan narkoba, pencurian dan ketertiban adalah 3 kasus terbanyak yang terjadi di Sidenreng Rappang, dan pada umumnya terlihat bahwa kasus kejahatan banyak terjadi di daerah perkotaan. Adapun penanganan terhadap kriminalitas pada 2016 adalah sebanyak 320 kasus dan meningkat pada tahun 2017 sebanyak 392 kasus, tetapi menurun pada tahun 2018 yaitu 357 kasus pada tahun 2019 sebanyak 474 kasus dan kembali turun pada tahun 2020 sebanyak 367 kasus yang tertangani.



Sumber: BPS Kabupaten Sidenreng Rappang; 2021

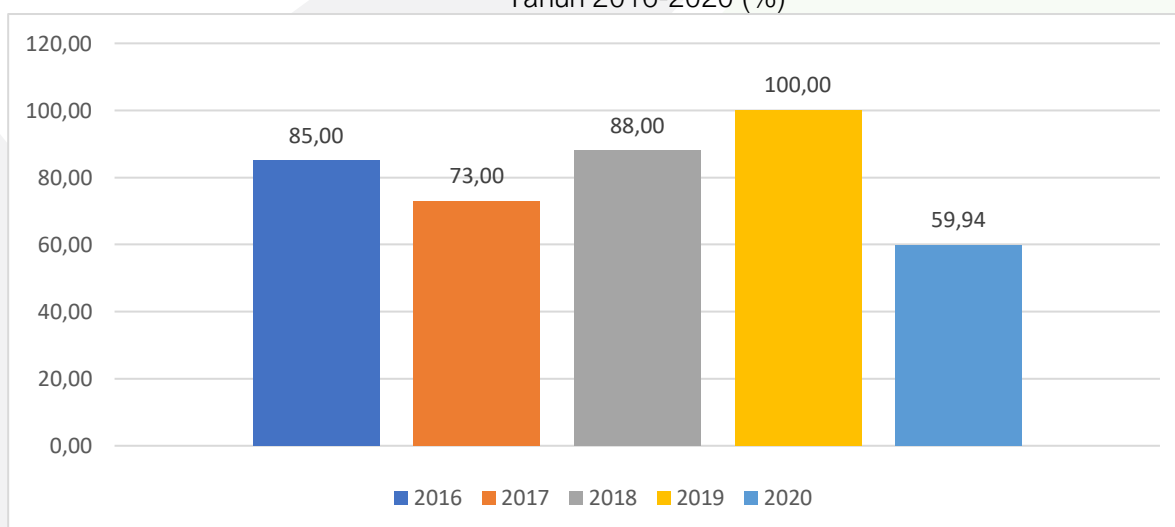
#### 2.4.7. Angka Kriminalitas yang Tertangani

Kemampuan sebuah daerah bersaing dengan daerah lain untuk mendorong produktivitas perekonomian daerah tak hanya dipengaruhi oleh faktor ekonomi, tapi faktor sosial juga tidak kalah pentingnya. Salah satu indikator aspek sosial adalah kemampuan daerah menangani kriminalitas. Menangani kriminalitas merupakan syarat mutlak jika sebuah daerah ingin meningkatkan daya saing, sebab daerah dengan tingkat kriminalitas tinggi membuat aktivitas sosial-ekonomi terganggu dan akhirnya mempengaruhi daya saing daerah.



Sebagian besar penanganan tindakan kriminal tidak berada dibawah kewenangan pemerintah daerah, tapi menjadi tanggung jawab pihak kepolisian. Meski begitu, kerjasama antara pemangku kepentingan, relevan dilaksanakan jika angka kriminalitas bisa ditangani dengan baik. Hal tersebut nampaknya berhasil dicapai oleh Kabupaten Sidenreng Rappang dilihat dari naiknya angka persentase kriminalitas yang berhasil ditangani. Sempat mengalami penurunan dari 86 persen tahun 2015 ke 85 persen tahun 2016 dan kemudian hanya 73 persen pada tahun 2017, pihak berwenang berhasil menaikkan proporsi kasus kriminalitas tertangani di tahun 2018 menjadi 88 persen dan akhirnya di tahun 2019 mampu mencapai angka 100 persen. Namun pada tahun 2020 turun menjadi 59.94 persen. Artinya, dari seluruh kasus yang dilaporkan ke pihak berwenang, semuanya berhasil ditangani. Pemerintah daerah hanya perlu usaha yang lebih maksimal dengan memperkuat aspek pencegahan, sehingga angka kriminalitas bisa diminimalisir.

Grafik 2.290.  
Angka Kriminalitas yang Tertangani di Kabupaten Sidenreng Rappang  
Tahun 2016-2020 (%)



Sumber: BPS Kabupaten Sidenreng Rappang; 2021

#### 2.4.8. Rasio Ketergantungan

Salah satu peluang besar dari “bonus demografi” adalah menurunnya rasio ketergantungan karena penduduk usia produksi lebih banyak dibandingkan usia belum dan tidak produktif. Tapi jika tidak berhasil memanfaatkan dengan baik peluang tersebut, maka di masa depan penduduk yang usianya saat ini produktif akan menjadi tidak produksi sehingga membuat rasio ketergantungan menjadi sangat tinggi. Itu sebabnya pemerintah Kabupaten Sidenreng Rappang perlu mengantisipasi agar hal tersebut tidak terjadi di masa depan.

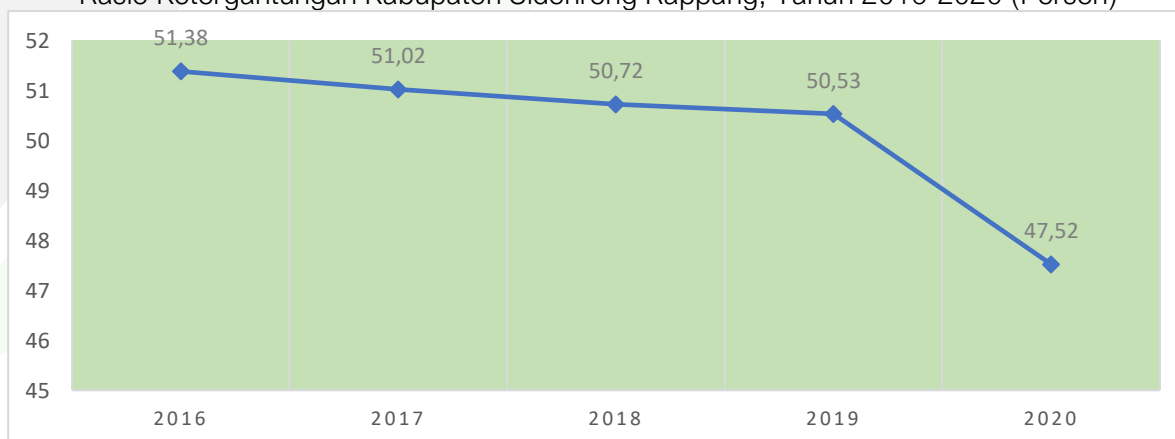


Secara definisi Rasio Ketergantungan (*dependency ratio*) adalah perbandingan antara jumlah penduduk umur 0-14 tahun, ditambah dengan jumlah penduduk 65 tahun ke atas (keduanya disebut dengan bukan angkatan kerja) dibandingkan dengan jumlah penduduk usia 15-64 tahun (angkatan kerja). Rasio ketergantungan (*dependency ratio*) dapat digunakan sebagai indikator yang secara kasar dapat menunjukkan keadaan ekonomi suatu negara apakah tergolong negara/daerah maju atau negara/daerah sedang berkembang. *Dependency ratio* merupakan salah satu indikator demografi yang penting. Semakin tingginya persentase *dependency ratio* menunjukkan tingginya beban yang harus ditanggung penduduk yang produktif untuk membiayai hidup penduduk belum produktif dan tidak produktif. Sedangkan persentase *dependency ratio* yang semakin rendah menunjukkan semakin rendahnya beban tanggungan penduduk produktif untuk membiayai penduduk belum produktif dan tidak produktif.

Karena Kabupaten Sidenreng Rappang saat ini tengah memasuki fase bonus demografi, maka tren rasio ketergantungannya menurun konsisten dalam lima tahun terakhir. Tahun 2016, setiap 100 orang penduduk usia produktif harus menanggung 51,38 (dibulatkan jadi 51 orang), tapi seiring peningkatan jumlah penduduk usia produktif, rasio ketergantungan menurun ke 51,02 persen pada tahun 2017. Kondisi demografi yang menguntungkan Kabupaten Sidenreng Rappang menyebabkan angka beban tanggungan turun kembali ke level 50,53 persen dan 47,52 persen masing-masing di tahun 2019 dan 2020. Meski cenderung turun, namun yang penting untuk diperhatikan adalah shortfall penurunannya, karena jika melihat angkanya, butuh waktu setidaknya tiga tahun untuk bisa mencapai angka beban tanggungan 50 persen. Itu berarti, Kabupaten Sidenreng Rappang masih berhadapan dengan persoalan pengendalian laju pertumbuhan penduduk.

Grafik 2.291.

Rasio Ketergantungan Kabupaten Sidenreng Rappang, Tahun 2016-2020 (Persen)



Sumber: BPS Kabupaten Sidenreng Rappang; 2021



## 2.5. Capaian Indikator Pembangunan

### 2.5.1. Capaian Indikator Standar Pelayanan Minimal (SPM)

Capaian Target indikator Standar Pelayanan Minimal Pada Tahun 2019-2020 adalah sebagai berikut:

Tabel 2. 45  
Capaian Indikator SPM Tahun 2019 - 2020

No	Jenis Pelayanan Dasar	Indikator Pencapaian	Realisasi	
			2019	2020
<b>I</b>	<b>PENDIDIKAN</b>			
1	Pendidikan Dasar	Jumlah Warga Negara Usia 7 -15 Tahun yang berpartisipasi dalam pendidikan dasar (SD/Mi, SMP/MTs)	90%	74,7%
2	Pendidikan Kesetaraan	Jumlah Warga Negara Usia 7 –18 Tahun yang belum menyelesaikan pendidikan dasar dan atau menengah yang berpartisipasi dalam pendidikan kesetaraan	100%	77%
3	Pendidikan Anak Usia Dini	Jumlah Warga Negara Usia 5-6 Tahun yang berpartisipasi dalam pendidikan PAUD	62%	100%
<b>II</b>	<b>KESEHATAN</b>			
1	Pelayanan Kesehatan Ibu Hamil	Jumlah Ibu Hamil yang mendapatkan layanan kesehatan	80%	84,5%
2	Pelayanan Kesehatan Ibu Bersalin	Jumlah Ibu Bersalin yang mendapatkan layanan kesehatan	97,80%	103%
3	Pelayanan Kesehatan Bayi Baru Lahir	Jumlah Bayi Baru Lahir yang mendapatkan layanan kesehatan	100%	82,23%
4	Pelayanan kesehatan balita	Jumlah Balita yang mendapatkan layanan kesehatan	88%	68,5%
5	Pelayanan kesehatan pada usia pendidikan dasar	Jumlah Warga Negara usia pendidikan dasar yang mendapatkan layanan kesehatan	100%	49,65%
6	Pelayanan kesehatan pada usia produktif,	Jumlah Warga Negara usia produktif yang mendapatkan layanan kesehatan	65,80%	44,4%
7	Pelayanan kesehatan pada usialanjut;	Jumlah warga negara usia lanjut yang mendapatkan layanan kesehatan	61,70%	58,7%





No	Jenis Pelayanan Dasar	Indikator Pencapaian	Realisasi	
			2019	2020
8	Pelayanan kesehatan penderita hipertensi	Jumlah Warga Negara penderita hipertensi yang mendapatkan layanan kesehatan	63,30%	23,75%
9	Pelayanan kesehatan penderita diabetes melitus	Jumlah Warga Negara penderita diabetes mellitus yang mendapatkan layanan kesehatan	98,10%	44,6%
10	Pelayanan kesehatan orang dengan gangguan jiwa berat	Jumlah Warga Negara dengan gangguan jiwa berat yang terlayani kesehatan	73,60%	88,2%
11	Pelayanan kesehatan orang terduga tuberkulosis	Jumlah Warga Negara terduga tuberkulosis yang mendapatkan layanan kesehatan	69,40%	53,4%
12	Pelayanan kesehatan orang dengan risiko terinfeksi virus yang melemahkan daya tahan tubuh manusia (Human immunodeficiency Virus)	Jumlah Warga Negara dengan risiko terinfeksi virus yang melemahkan daya tahan tubuh manusia (Human immunodeficiency Virus) yang mendapatkan layanan kesehatan	90,20%	80,5%
<b>III</b>	<b>PEKERJAAN UMUM</b>			
1	Penyediaan Kebutuhan pokok air minum sehari-hari	Jumlah Warga Negara yang memperoleh kebutuhan pokok air minum sehari-hari	89,13%	99,03%
2	Penyediaan Pelayanan Pengolahan air limbah	Jumlah Warga Negara yang memperoleh layanan pengolahan air limbah domestik	86,06%	84,84%
<b>IV</b>	<b>PERUMAHAN RAKYAT</b>			
1	Penyediaan & rehabilitasi rumah yg layak huni bagi korban bencana Kab/kota	Jumlah Warga Negara korban bencana yang memperoleh rumah layak huni	100%	100%
2	Fasilitas penyediaan rumah yang layak huni bagi masyarakat yang terkena relokasi program Pemerintah Daerah kabupaten / kota	Jumlah Warga Negara yang terkena relokasi akibat program pemerintah Daerah kabupaten/kota yang memperoleh fasilitas penyediaan rumah yang layak huni	100%	100%
<b>V</b>	<b>TRANTIBUMLINMAS</b>			



No	Jenis Pelayanan Dasar	Indikator Pencapaian	Realisasi	
			2019	2020
1	Pelayanan ketentraman dan ketertibanUmum	Jumlah Warga Negara yang memperoleh layanan akibat dari penegakanhukum Perda dan perkada	100%	100%
2	Pelayananinformasi rawan bencana	Jumlah Warga Negara yang memperoleh layanan informasi rawan bencana	91%	100%
3	Pelayanan pencegahan dan kesiapsiagaan terhadap bencana	Jumlah Warga Negara yang memperoleh layanan pencegahan dan kesiapsiagaan terhadap bencana	100%	100%
4	Pelayanan penyelamatan dan evakuasi korbanbencana	Jumlah Warga Negara yang memperoleh layanan penyelamatan dan evakuasi korban bencana	100%	100%
5	Pelayanan Penyelamatan dan evakuasi korban kebakaran	Jumlah Warga Negara yang memperoleh layanan penyelamatan dan Evakuasi korban kebakaran	100%	100%
<b>VI</b>	<b>SOSIAL</b>			
1	Rehabilitasi sosial dasar penyandang disabilitas telantar di luar panti	Jumlah Warga Negara penyandang disabilitas yang memperoleh rehabilitasi sosial diluar panti	100%	100%
2	Rehabilitasi sosial dasar anak telantar di luar panti	Jumlah anak telantar yang memperoleh rehabilitasi sosial diluar panti	2,90%	100%
3	Rehabilitasi sosial dasar lanjut usia terlantar diluar panti	Jumlah Warga Negara lanjut usia terlantar yang memperoleh rehabilitasi sosial diluar panti	100%	100%
4	Rehabilitasi sosial dasartuna sosial khususnya gelandangan dan pengemis di luar panti	Jumlah Warga Negara/ gelandangan danpengemis yang memperoleh rehabilitasi sosial dasar tuna sosial diluar panti	100%	100%
5	Perlindungan dan jaminan sosial pada saat tanggap & paska bencana bagi korban bencana kab/kota	Jumlah Warga Negara korban bencana kab/kota yang memperoleh perlindungan dan jaminan sosial	100%	100%



## 2.5.2. Capaian Tujuan Pembangunan Berkelanjutan/ *Sustainable Development Goals* (TPB/SDGs)

Capaian Target indikator Standar Pelayanan Minimal Pada Tahun 2019-2020 adalah Sebagai berikut:

Tabel 2. 46  
Capaian Tujuan Pembangunan Berkelanjutan/*Sustainable Development Goals* (TPB/SDGs)  
Tahun 2019 - 2020

Nomor	PILAR SOSIAL (Tujuan 1. Tanpa Kemiskinan) INDIKATOR	CAPAIAN TPB/SDGs			
		2018	2019	2020	
1	1.2.1*	Persentase penduduk yang hidup di bawah garis kemiskinan nasional, menurut jenis kelamin dan kelompok umur.	0.0516	0,0479	0,04
2	1.3.1. (a)	Proporsi peserta jaminan kesehatan melalui SJSN Bidang Kesehatan.	1.05	0,63	1,2
3	1.3.1. (b)	Proporsi peserta Program Jaminan Sosial Bidang Ketenagakerjaan.	0	0,3	0,45
4	1.3.1. sektor	Persentase penyandang disabilitas yang miskin dan rentan yang terpenuhi hak dasarnya dan inklusivitas.	260 KPM	305 KPM	308
5	1.3.1. (d)	Jumlah rumah tangga yang mendapatkan bantuan tunai bersyarat/Program Keluarga Harapan.	7416 KPM	7424 KPM	7425
6	1.4.1. (a)	Persentase perempuan pernah kawin umur 15-49 tahun yang proses melahirkan terakhirnya di fasilitas kesehatan.	1	1	1
7	1.4.1. (b)	Persentase anak umur 12-23 bulan yang menerima imunisasi dasar lengkap.	0.367	0,89	0,95
8	1.4.1. sektor	Prevalensi penggunaan metode kontrasepsi (CPR) semua cara pada Pasangan Usia Subur (PUS) usia 15-49 tahun yang berstatus kawin.	79.76	77,75	80
9	1.4.1. (d)	Persentase rumah tangga yang memiliki akses terhadap layanan sumber air minum layak dan berkelanjutan.	0.8636	89	90



10	1.4.1. sektor	Persentase rumah tangga yang memiliki akses terhadap layanan sanitasi layak dan berkelanjutan.	0.9314	0,8327	0,95
11	1.4.1. (g)	Angka Partisipasi Murni (APM) SD/MI/ sederajat.	0.8775	0,8534	0,88
12	1.4.1. (h)	Angka Partisipasi Murni (APM) SMP/MTs/ sederajat.	0.6737	0,6768	0,7
13	1.4.1. (j)	Persentase penduduk umur 0-17 tahun dengan kepemilikan akta kelahiran.	0.8329	0,8541	0,88
14	1.5.1*	Jumlah korban meninggal, hilang, dan terkena dampak bencana per 100.000 orang.	213	6257	0
15	1.5.1. (a)	Jumlah lokasi penguatan pengurangan risiko bencana daerah.	0	0	0
16	1.5.1. (b)	Pemenuhan kebutuhan dasar korban bencana sosial.	100 %	100 %	100%
17	1.5.1. sektor	Pendampingan psikososial korban bencana sosial.	0	0	0
18	1.5.1. (d)	Jumlah daerah bencana alam/bencana sosial yang mendapat pendidikan layanan khusus. (SMAB= Sekolah/ Madrasah Aman Bencana)	0	0	0
19	1.5.2. (a)	Jumlah kerugian ekonomi langsung akibat bencana.	649000000 0	230450000 00	0
20	1.5.3*	Dokumen sektor pengurangan risiko bencana (PRB) tingkat nasional dan daerah.	0	0	0
21	1.a.1*	Proporsi sumber daya yang dialokasikan oleh pemerintah secara langsung untuk program pemberantasan kemiskinan.	11.935 KPM	10.7329 KPM	15.000 KPM
22	1.a.2*	Pengeluaran untuk layanan pokok (pendidikan, kesehatan dan perlindungan sosial) sebagai Persentase dari total belanja pemerintah.	0.52	0,57	0,59
<b>Nomor</b>		<b>PILAR SOSIAL (Tujuan 2. Tanpa Kelaparan)</b>	<b>CAPAIAN TPB/SDGs</b>		
		<b>INDIKATOR</b>		<b>2019</b>	<b>2020</b>
23	2.1.1*	Prevalensi Ketidacukupan Konsumsi Pangan (Prevalence of Undernourishment).	0.0795	0,0766	0,01





24	2.1.1. (a)	Prevalensi kekurangan gizi (underweight) pada anak balita.	0.072	0,0688	0,01
25	2.1.2*	Prevalensi penduduk dengan kerawanan pangan sedang atau berat, berdasarkan pada Skala Pengalaman Kerawanan Pangan.	0.0686	0,0542	0,01
26	2.1.2. (a)	Proporsi penduduk dengan asupan kalori minimum di bawah 1400 kkal/kapita/hari.	20.099 Orang	16.151 Orang	22000 orang
27	2.2.1*	Prevalensi stunting (pendek dan sangat pendek) pada anak di bawah lima tahun/balita.	0.114	0,0981	0,01
28	2.2.1. (a)	Prevalensi stunting (pendek dan sangat pendek) pada anak di bawah dua tahun/balita.	0.114	0,0981	0,01
29	2.2.2*	Prevalensi malnutrisi (berat badan/tinggi badan) anak pada usia kurang dari 5 tahun, berdasarkan tipe.	0.0135	0,0196	0,001
30	2.2.2. (a)	Prevalensi anemia pada ibu hamil.	0.0524	0,136	0,01
31	2.2.2. (b)	Persentase bayi usia kurang dari 6 bulan yang mendapatkan ASI eksklusif.	0.61	0,5583	0,7
32	2.2.2. sektor	Kualitas konsumsi pangan yang diindikasikan oleh skor Pola Pangan Harapan (PPH) mencapai; dan tingkat konsumsi ikan.	50,69 kg/kapita/ta hun	55,95 kg/kapita/ta hun	56 kg/kapita/ta hun
33	2.3.1*	Nilai Tambah Pertanian dibagi jumlah tenaga kerja di sektor pertanian (rupiah per tenaga kerja).	91,34 Jt	96,54 Jt	97 Jt
	<b>Nomor</b>	<b>PILAR SOSIAL (Tujuan 3. Kehidupan Sehat dan Sejahtera) INDIKATOR</b>	<b>CAPAIAN TPB/SDGs</b>		
			<b>2018</b>	<b>2019</b>	<b>2020</b>
34	3.1.1*	Angka Kematian Ibu (AKI).	2 Kasus	4 Kasus	0
35	3.1.2*	Proporsi perempuan pernah kawin umur 15-49 tahun yang proses melahirkan terakhirnya ditolong oleh tenaga kesehatan terlatih.	1	1	1
36	3.1.2. (a)	Persentase perempuan pernah kawin umur 15-49 tahun yang proses melahirkan	1	1	1



		terakhirnya di fasilitas kesehatan.			
37	3.2.1*	Angka Kematian Balita (AKBa) per 1000 kelahiran hidup.	0	0	0
38	3.2.2*	Angka Kematian Neonatal (AKN) per 1000 kelahiran hidup.	0.022	0,023	0
39	3.2.2. (a)	Angka Kematian Bayi (AKB) per 1000 kelahiran hidup.	0.035	0,04	0
40	3.2.2. (b)	Persentase kabupaten/kota yang mencapai 80% imunisasi dasar lengkap pada bayi.	0.96	0,97	0,98
41	3.3.1. (a)	Prevalensi HIV pada populasi dewasa.	0,4/10000	1,4/10.000	0,1/10.000
42	3.3.2. (a)	Insiden Tuberkulosis (ITB) per 100.000 penduduk.	256	199	100
43	3.3.3*	Kejadian Malaria per 1000 orang.	17	13	14
44	3.3.5*	Jumlah orang yang memerlukan intervensi terhadap penyakit tropis yang terabaikan (Filariasis dan Kusta).	24 (Kusta)	20 (Kusta)	15 (kusta)
45	3.4.1. (a)	Persentase merokok pada penduduk umur $\leq 18$ tahun.	0.056	0,054	0,03
46	3.4.1. (b)	Prevalensi tekanan darah tinggi.	0.238	0,238	0,1
47	3.4.1. (c)	Prevalensi obesitas pada penduduk umur $\geq 18$ tahun.	0.154	0,154	0,150
48	3.4.2. (a)	Jumlah kecamatan yang memiliki puskesmas yang menyelenggarakan upaya kesehatan jiwa.	1	1	1
49	3.5.1. (e)	Prevalensi penyalahgunaan narkoba.	0	0,0008	0,0007
50	3.5.2*	Konsumsi alkohol (liter per kapita) oleh penduduk umur $\geq 15$ tahun dalam satu tahun terakhir.	0	0,0017	0,0015
51	3.7.1*	Proporsi perempuan usia reproduksi (15-49 tahun) atau pasangannya yang memiliki kebutuhan keluarga berencana dan menggunakan alat kontrasepsi metode modern.	1	1	1



52	3.7.1. (a)	Angka prevalensi penggunaan metode kontrasepsi (CPR) semua cara pada Pasangan Usia Subur (PUS) usia 15-49 tahun yang berstatus kawin.	0.7976	0,7775	0,8
53	3.7.1. (b)	Angka penggunaan metode kontrasepsi jangka panjang (MKJP) cara modern.	0.1251	0,1466	0,17
54	3.7.2*	Angka kelahiran pada perempuan umur 15-19 tahun (Age Specific Fertility Rate/ASFR).	0.416	0,4	0,3
55	3.7.2. (a)	Total Fertility Rate (TFR).	0.0214	0,0228	0,015
56	3.8.1. (a)	Unmet need pelayanan kesehatan.	0.05	0,1248	0,05
57	3.8.2*	Jumlah penduduk yang dicakup asuransi kesehatan atau sistem kesehatan masyarakat per 1000 penduduk.	316.048 Org	191.652 Org	350.000
58	3.8.2. (a)	Cakupan Jaminan Kesehatan Nasional (JKN).	1.05	0,63	0,77
59	3.a.1*	Persentase merokok pada penduduk umur $\geq 15$ tahun.	0	0,3	0,27
60	3.b.1. (a)	Persentase ketersediaan obat dan vaksin di Puskesmas.	0,8	0,8	0,82
61	3.c.1*	Kepadatan dan distribusi tenaga kesehatan.	1,38	1,4	1,5
<b>Nomor</b>		<b>PILAR SOSIAL (Tujuan 4. Pendidikan Berkualitas) INDIKATOR</b>	<b>CAPAIAN TPB/SDGs</b>		
			<b>2018</b>	<b>2019</b>	<b>2020</b>
62	4.1.1*	Proporsi anak-anak dan remaja: (a) pada kelas 4, (b) tingkat akhir SD/kelas 6, (c) tingkat akhir SMP/kelas 9 yang mencapai standar kemampuan minimum dalam: (i) membaca, (ii) matematika.	0	(a) 56% (b) 65% (c) 80	(a) 58% (b) 66% (c) 82
63	4.1.1. (a)	Persentase SD/MI berakreditasi minimal B.	SD:97,44% MI:92,86%	SD:97,45% MI:92,86%	SD:98% MI:95%
64	4.1.1. (b)	Persentase SMP/MTs berakreditasi minimal B.	SMP: 67,35% MTS: 80,77%	SMP: 77,08% MTS:80,77 %	SMP: 78% MTS:81%
65	4.1.1. (d)	Angka Partisipasi Kasar (APK) SD/MI/ sederajat.	1.0265	1,0241	1,03



66	4.1.1. (e)	Angka Partisipasi Kasar (APK) SMP/MTs/ sederajat.	1.0279	1,0355	1,05
67	4.1.1. (g)	Rata-rata lama sekolah penduduk umur ≥15 tahun.	7,52 Tahun	7,89 Tahun	7,91 Tahun
68	4.2.2. (a)	Angka Partisipasi Kasar (APK) Pendidikan Anak Usia Dini (PAUD).	0.5572	0,5823	0,6074
69	4.4.1*	Proporsi remaja dan dewasa dengan keterampilan teknologi informasi dan komunikasi (TIK).	0	0,65	0,7
70	4.5.1*	Rasio Angka Partisipasi Murni (APM) perempuan/laki-laki di (1) SD/MI/ sederajat; (2) SMP/MTs/ sederajat; (3) SMA/SMK/MA/ sederajat; dan Rasio Angka Partisipasi Kasar (APK) perempuan/laki-laki di (4) Perguruan Tinggi.	0	SD/MI: 84,16% (L)/86,86%( P) SMP/MTS: 65,24% (L)/70,4%(P)	SD/MI: 84,16% (L)/86,86%( P) SMP/MTS: 65,24% (L)/70,4%(P)
71	4.6.1. (a)	Persentase angka melek aksara penduduk umur ≥15 tahun.	0.997	1	1
72	4.6.1. (b)	Persentase angka melek aksara penduduk umur 15-24 tahun dan umur 15-59 tahun.	99,82%, 91,67%	99,62%, 94,93%	99,98%, 96%
73	4.a.1*	Proporsi sekolah dengan akses ke: (a) listrik (b) internet untuk tujuan pengajaran, (c) komputer untuk tujuan pengajaran, (d) infrastruktur dan materi memadai bagi siswa disabilitas, (e) air minum layak, (f) fasilitas sanitasi dasar per jenis kelamin, (g) fasilitas cuci tangan (terdiri air, sanitasi, dan higienis bagi semua (WASH).	0	(a) 95% (b) 66% (c) 35% (d) 0,5% (e) 89% (f) 90% g (88%)	(a) 96% (b) 68% (c) 42% (d) 0,7% (e) 89% (f) 90% g (88%)
74	4.c.1*	Persentase guru TK, SD, SMP, SMA, SMK, dan PLB yang bersertifikat pendidik.	0	TK (0%),SD(59, 83%),SMP (65,04%)	TK (0,5%),SD(6 0%),SMP (66%)
Nomor		PILAR SOSIAL (Tujuan 5. Kesetaraan Gender) INDIKATOR	CAPAIAN TPB/SDGs		
			2018	2019	2020
75	5.1.1*	Jumlah kebijakan yang responsif gender mendukung pemberdayaan perempuan.	31	32	33





76	5.2.1*	Proporsi perempuan dewasa dan anak perempuan (umur 15-64 tahun) mengalami kekerasan (fisik, seksual, atau emosional) oleh pasangan atau mantan pasangan dalam 12 bulan terakhir.	3 kasus	3 kasus	2
77	5.2.1. (a)	Prevalensi kekerasan terhadap anak perempuan.	5	5	3
78	5.2.2*	Proporsi perempuan dewasa dan anak perempuan (umur 15-64 tahun) mengalami kekerasan seksual oleh orang lain selain pasangan dalam 12 bulan terakhir.	0	0	0
79	5.2.2. (a)	Persentase korban kekerasan terhadap perempuan yang mendapat layanan komprehensif.	1	1	1
80	5.3.1*	Proporsi perempuan umur 20-24 tahun yang berstatus kawin atau berstatus hidup bersama sebelum umur 15 tahun dan sebelum umur 18 tahun.	33 Orang	30 Orang	20 orang
81	5.3.1. (a)	Median usia kawin pertama perempuan pernah kawin umur 25-49 tahun.	24 Tahun	23 Tahun	25
82	5.3.1. (b)	Angka kelahiran pada perempuan umur 15-19 tahun (Age Specific Fertility Rate/ASFR).	0	2,2%	2,13%
83	5.5.1*	Proporsi kursi yang diduduki perempuan di parlemen tingkat pusat, parlemen daerah dan pemerintah daerah.	4 Kursi	4 Kursi	7 kursi
84	5.5.2*	Proporsi perempuan yang berada di posisi managerial.	4 Orang	5 Orang	6 orang
85	5.6.1*	Proporsi perempuan umur 15-49 tahun yang membuat keputusan sendiri terkait hubungan seksual, penggunaan kontrasepsi, dan layanan kesehatan reproduksi.	0	0,7	0,73
86	5.6.1. (a)	Unmet need KB (Kebutuhan Keluarga Berencana/KB yang tidak terpenuhi).	0.05	0,1248	0,05



87	5.6.1. (b)	Pengetahuan dan pemahaman Pasangan Usia Subur (PUS) tentang metode kontrasepsi modern.	0.2989	0,5569	0,6
88	5.b.1*	Proporsi individu yang menguasai/memiliki telepon genggam.	0.7882	0,6765	0,8
<b>Nomor</b>		<b>PILAR LINGKUNGAN (Tujuan 6. Air bersih dan Sanitasi Layak) INDIKATOR</b>	<b>CAPAIAN TPB/SDGs</b>		
			<b>2018</b>	<b>2019</b>	<b>2020</b>
89	6.1.1. (a)	Persentase rumah tangga yang memiliki akses terhadap layanan sumber air minum layak.	0.8636	0.8919	0,90
90	6.1.1. (b)	Kapasitas prasarana air baku untuk melayani rumah tangga, perkotaan dan industri, serta penyediaan air baku untuk pulau-pulau.	104,00 m3	104,00 m3	105,00 m3
91	6.1.1. (c)	Proporsi populasi yang memiliki akses layanan sumber air minum aman dan berkelanjutan.	0.8636	0,8919	0,9
92	6.2.1. (a)	Proporsi populasi yang memiliki fasilitas cuci tangan dengan sabun dan air.	0	0,7	0,75
93	6.2.1. (b)	Persentase rumah tangga yang memiliki akses terhadap layanan sanitasi layak.	0.9314	0,8327	0,95
94	6.2.1. (c)	Jumlah desa/kelurahan yang melaksanakan Sanitasi Total Berbasis Masyarakat (STBM).	106 Desa/Kel	106 Desa/Kel	110 Desa/Kel
95	6.2.1. (d)	Jumlah desa/kelurahan yang Open Defecation Free (ODF)/ Stop Buang Air Besar Sembarangan (SBS).	106 Desa/Kel	106 Desa/Kel	110 Desa/Kel
96	6.2.1. (f)	Proporsi rumah tangga yang terlayani sistem pengelolaan air limbah terpusat.	0	0,35	0,5
97	6.3.1. (a)	Jumlah kabupaten/kota yang ditingkatkan kualitas pengelolaan lumpur tinja perkotaan dan dilakukan pembangunan Instalasi Pengolahan Lumpur Tinja (IPLT).	0	0,33	0,43
98	6.3.1. (b)	Proporsi rumah tangga yang terlayani sistem pengelolaan lumpur tinja.	0.0042	0,005	0,01



99	6.3.2. (a)	Kualitas air danau.	0,3834 (tercemar ringan)	0,3834 (tercemar ringan)	0,2
100	6.3.2. (b)	Kualitas air sungai sebagai sumber air baku.	0,3834 (tercemar ringan)	0,3834 (tercemar ringan)	0,2
101	6.5.1. (a)	Jumlah Rencana Pengelolaan Daerah Aliran Sungai Terpadu (RPDAST) yang diinternalisasi ke dalam Rencana Tata Ruang Wilayah (RTRW).	38	38	40
102	6.5.1. (c)	Jumlah jaringan informasi sumber daya air yang dibentuk.	1 wilayah sungai	1 wilayah sungai	2
103	6.5.1. (f)	Jumlah wilayah sungai yang memiliki partisipasi masyarakat dalam pengelolaan daerah tangkapan sungai dan danau.	2 wilayah sungai	2 wilayah sungai	3
104	6.5.1. (g)	Kegiatan penataan kelembagaan sumber daya air.	menigkatny a kapsitas,ku alitas, dan penataan kelembaga an PSDA	menigkatny a kapsitas,ku alitas, dan penataan kelembagaa n PSDA	menigkatnya kapsitas,ku alitas, dan penataan kelembagaa n PSDA
NOMOR		PILAR EKONOMI (Tujuan 8. Pekerjaan Layak dan Pertumbuhan Ekonomi) INDIKATOR	CAPAIAN TPB/SDGs		
			2018	2019	2020
105	8.1.1*	Laju pertumbuhan PDRB per kapita.	0.0742	0,0638	0,08
106	8.1.1. (a)	PDRB per kapita.	43,251,004 ,770,61	46,009,976, 090,50	43,251,004, 770,62
107	8.10.1. (b)	Proporsi kredit UMKM terhadap total kredit.	0	0,2	0,3
108	8.2.1*	Laju pertumbuhan PDRB per tenaga kerja/Tingkat pertumbuhan PDB riil per orang bekerja per tahun.	0.0778	0,0768	0,09
109	8.3.1*	Proporsi lapangan kerja informal sektor non-pertanian, berdasarkan jenis kelamin.	0	0,33	0,34
110	8.3.1. (a)	Persentase tenaga kerja formal.	0	63,7%	64%
111	8.3.1. (b)	Persentase tenaga kerja informal sektor pertanian.	0	64,5	65



112	8.3.1. (c)	Persentase akses UMKM (Usaha Mikro, Kecil, dan Menengah) ke layanan keuangan.	0	35,3	36
113	8.5.1*	Upah rata-rata per jam pekerja.	0	2,3 jt	2,4 jt
114	8.5.2*	Tingkat pengangguran terbuka berdasarkan jenis kelamin dan kelompok umur.	0.047	0,0475	0,03
115	8.5.2. (a)	Tingkat setengah pengangguran.	0	35%	34%
116	8.6.1*	Persentase usia muda (15-24 tahun) yang sedang tidak sekolah, bekerja atau mengikuti pelatihan (NEET).	0.1024	0,1991	0,15
117	8.9.1*	Proporsi kontribusi pariwisata terhadap PDRB.	0	0,65%	0,8%
118	8.9.1. (a)	Jumlah wisatawan mancanegara.	135 Orang	285 Orang	300 orang
119	8.9.1. (b)	Jumlah kunjungan wisatawan nusantara.	486.964 Orang	39.683 Orang	50.000 Orang
120	8.9.1. (c)	Jumlah devisa sektor pariwisata.	0	-	-
121	8.9.2*	Jumlah pekerja pada industri pariwisata dalam proporsi terhadap total pekerja.	0	0,065	0,07
NOMOR		PILAR EKONOMI (Tujuan 9. Industri, Inovasi, dan Infrastruktur) INDIKATOR	CAPAIAN TPB/SDGs		
			2018	2019	2020
122	9.2.1*	Proporsi nilai tambah sektor industri manufaktur terhadap PDRB dan per kapita.	0.1364	0,1356	0,15
123	9.2.1. (a)	Laju pertumbuhan PDRB industri manufaktur.	0.011	0,0372	0,05
124	9.2.2*	Proporsi tenaga kerja pada sektor industri manufaktur.	0.1455	0,2103	0,3
125	9.3.1*	Proporsi nilai tambah industri kecil terhadap total nilai tambah industri.	0	0,004	0,008
126	9.3.2*	Proporsi industri kecil dengan pinjaman atau kredit.	0	0,1	0,13
127	9.c.1*	Proporsi penduduk yang terlayani mobile broadband.	0.3235	0,386	0,4
128	9.c.1. (a)	Proporsi individu yang menguasai/memiliki telepon genggam	0.7882	0,6765	0,8
129	9.c.1. (b)	Proporsi individu yang menggunakan internet	0.3235	0,386	0,4





NOMOR		PILAR EKONOMI (Tujuan 10. Berkurangnya kesenjangan ) INDIKATOR	CAPAIAN TPB/SDGs		
			2018	2019	2020
130	10.1.1*	Koefisien Gini.	0.34	0,284	0,25
131	10.1.1. (a)	Persentase penduduk yang hidup di bawah garis kemiskinan nasional, menurut jenis kelamin dan kelompok umur.	0.0516	0,0479	0,03
132	10.1.1. (b)	Jumlah daerah tertinggal yang terentaskan.	0	9	0
133	10.1.1. (c)	Jumlah desa tertinggal.	10 Desa	4 Desa	0
134	10.1.1. (d)	Jumlah Desa Mandiri.	1 Desa	4 Desa	5
135	10.1.1. (e)	Rata-rata pertumbuhan ekonomi di daerah tertinggal.	0.4128	0,4437	0,475
136	10.1.1. (f)	Persentase penduduk miskin di daerah tertinggal.	0.2695	0,2695	0,25
137	10.2.1*	Proporsi penduduk yang hidup di bawah 50 Persen dari median pendapatan, menurut jenis kelamin dan penyandang difabilitas.	0	13%	12%
138	10.3.1. (a)	Indeks Kebebasan Sipil.	0	73,5	73,7
139	10.3.1. (d)	Jumlah kebijakan yang diskriminatif dalam 12 bulan lalu berdasarkan pelarangan diskriminasi menurut hukum HAM Internasional.	0	0	0
140	10.4.1. (b)	Proporsi peserta Program Jaminan Sosial Bidang Ketenagakerjaan.	0	0,7	0,76
NOMOR		PILAR LINGKUNGAN (Tujuan 11. Kota dan pemukiman yang Berkelanjutan) INDIKATOR	CAPAIAN TPB/SDGs		
			2018	2019	2020
141	11.1.1. (a)	Proporsi rumah tangga yang memiliki akses terhadap hunian yang layak dan terjangkau.	0,6944	0,6996	0,7
142	11.3.2. (b)	Jumlah lembaga pembiayaan infrastruktur.	0	0	0
143	11.5.1*	Jumlah korban meninggal, hilang dan terkena dampak bencana per 100.000 orang.	213	106257	0



144	11.5.1. (a)	Indeks Risiko Bencana Indonesia (IRBI).	119,2	119,2	119,2
145	11.5.1. (c)	Jumlah sistem peringatan dini cuaca dan iklim serta kebencanaan.	0	1	1
146	11.5.2. (a)	Jumlah kerugian ekonomi langsung akibat bencana.		230450000 00	0
147	11.6.1. (a)	Persentase sampah perkotaan yang tertangani.	0,5677	0,6849	0,7
148	11.b.2*	Dokumen strategi pengurangan risiko bencana (PRB) tingkat daerah.	0	0	0
<b>NOMOR</b>		<b>PILAR LINGKUNGAN (Tujuan 12. Kota dan pemukiman yang Berkelanjutan) INDIKATOR</b>	<b>CAPAIAN TPB/SDGs</b>		
			<b>2018</b>	<b>2019</b>	<b>2020</b>
149	12.4.2. (a)	Jumlah limbah B3 yang terkelola dan proporsi limbah B3 yang diolah sesuai peraturan perundangan (sektor industri).	436575998 5 ton/periode	5,373,629,7 4 ton/periode	5,500,000,0 00 ton/periode
150	12.5.1. (a)	Jumlah timbulan sampah yang didaur ulang.	8.423 Ton	11.607 Ton	12.000 Ton
151	12.6.1. (a)	Jumlah perusahaan yang menerapkan sertifikasi SNI ISO 14001.	0	1	1
<b>NOMOR</b>		<b>PILAR LINGKUNGAN (Tujuan 13. Penanganan Perubahan Iklim) INDIKATOR</b>	<b>CAPAIAN TPB/SDGs</b>		
			<b>2018</b>	<b>2019</b>	<b>2020</b>
152	13.1.1*	Dokumen strategi pengurangan risiko bencana (PRB) tingkat nasional dan daerah.	0	0	0
153	13.1.2*	Jumlah korban meninggal, hilang dan terkena dampak bencana per 100.000 orang.	71,21	35,1	0
<b>NOMOR</b>		<b>PILAR LINGKUNGAN (Tujuan 14. Ekosistem Lautan) INDIKATOR</b>	<b>CAPAIAN TPB/SDGs</b>		
			<b>2018</b>	<b>2019</b>	<b>2020</b>
154	14.4.1*	Proporsi tangkapan jenis ikan yang berada dalam batasan biologis yang aman.	0,8	0,8	0,82
155	14.6.1. (a)	Persentase kepatuhan pelaku usaha.	0	85	86.5
156	14.b.1. (b)	Jumlah nelayan yang terlindungi.	156 orang	18 Orang	200 orang
<b>NOMOR</b>		<b>PILAR LINGKUNGAN (Tujuan 15. Ekosistem Daratan) INDIKATOR</b>	<b>CAPAIAN TPB/SDGs</b>		
			<b>2018</b>	<b>2019</b>	<b>2020</b>



157	15.1.1. (a)	Proporsi tutupan vegetasi terhadap luas lahan keseluruhan.	0	0,73	0,74
158	15.3.1. (a)	Proporsi luas lahan kritis yang direhabilitasi terhadap luas lahan keseluruhan.	0	0,2	0,21
159	15.6.1*	Tersedianya kerangka legislasi, administrasi dan kebijakan untuk memastikan pembagian keuntungan yang adil dan merata.	2	2	3
160	15.9.1. (a)	Dokumen rencana pemanfaatan keanekaragaman hayati.	0	2	2
NOMOR		PILAR HUKUM DAN TATA KELOLA (Tujuan 16. Perdamaian, keadilan dan kelembagaan yang tangguh) INDIKATOR	CAPAIAN TPB/SDGs		
			2018	2019	2020
161	16.1.1. (a)	Jumlah kasus kejahatan pembunuhan pada satu tahun terakhir.	3	0	0
162	16.1.2. (a)	Kematian disebabkan konflik per 100.000 penduduk.	1003	0	0
163	16.1.3. (a)	Proporsi penduduk yang menjadi korban kejahatan kekerasan dalam 12 bulan terakhir.	235	174	0
164	16.1.4*	Proporsi penduduk yang merasa aman berjalan sendirian di area tempat tinggalnya.	0	0,75	0,8
165	16.10.2. hukum	Jumlah kepemilikan sertifikat Pejabat Pengelola Informasi dan Dokumentasi (PPID) untuk mengukur kualitas PPID dalam menjalankan tugas dan fungsi sebagaimana diatur dalam peraturan perundang-undangan.	0	2	3
166	16.2.1. (a)	Proporsi rumah tangga yang memiliki anak umur 1-17 tahun yang mengalami hukuman fisik dan/atau agresi psikologis dari pengasuh dalam setahun terakhir.	0	0	0
167	16.2.1. (b)	Prevalensi kekerasan terhadap anak laki-laki dan anak perempuan.	0	5	0



168	16.2.3. (a)	Proporsi perempuan dan laki-laki muda umur 18-24 tahun yang mengalami kekerasan seksual sebelum umur 18 tahun.	0	0	0
169	16.5.1. (a)	Indeks Perilaku Anti Korupsi (IPAK).	0.0366	0,037	0,,04
170	16.6.1*	Proporsi pengeluaran utama pemerintah terhadap anggaran yang disetujui.	0.7531	0,856	0,9
171	16.6.1. (a)	Persentase peningkatan Opini Wajar Tanpa Pengecualian (WTP) atas Laporan Keuangan Kementerian/Lembaga dan Pemerintah Daerah (Provinsi/Kabupaten/Kota).	WTP	WTP	WTP
172	16.6.1. (b)	Persentase peningkatan Sistem Akuntabilitas Kinerja Pemerintah (SAKIP) Kementerian/Lembaga dan Pemerintah Daerah (Provinsi/Kabupaten/Kota).	41,98 (evaluasi)	55,33% (evaluasi)	58%
173	16.6.1. hukum	Persentase penggunaan E-procurement terhadap belanja pengadaan.	1	0,9866	1
174	16.6.1. (d)	Persentase instansi pemerintah yang memiliki nilai Indeks Reformasi Birokrasi Baik Kementerian/Lembaga dan Pemerintah Daerah (Provinsi/ Kabupaten/Kota).	0	85	86
175	16.6.2. (a)	Persentase Kepatuhan pelaksanaan UU Pelayanan Publik Kementerian/Lembaga dan Pemerintah Daerah (Provinsi/ Kabupaten/Kota).	0	87	88
176	16.7.1. (a)	Persentase keterwakilan perempuan di Dewan Perwakilan Rakyat (DPR) dan Dewan Perwakilan Rakyat Daerah (DPRD).	0.0571	0,0857	0,11
177	16.7.1. (b)	Persentase keterwakilan perempuan sebagai pengambilan keputusan di lembaga eksekutif (Eselon I dan II).	0.1	0,2	0,25
178	16.9.1*	Proporsi anak umur di bawah 5 tahun yang kelahirannya	0.903	0,97	0,99





		dicatat oleh lembaga pencatatan sipil, menurut umur.			
179	16.9.1. (a)	Persentase kepemilikan akta lahir untuk penduduk 40% berpendapatan bawah.	0.903	0,97	0,99
180	16.9.1. (b)	Persentase anak yang memiliki akta kelahiran.	0.75	0,8	0,9
181	16.b.1. (a)	Jumlah kebijakan yang diskriminatif dalam 12 bulan lalu berdasarkan pelarangan diskriminasi menurut hukum HAM Internasional.	0	0	0
<b>NOMOR</b>		<b>PILAR EKONOMI (Tujuan 17. Kemitraan Untuk mencapai tujuan) INDIKATOR</b>	<b>CAPAIAN TPB/SDGs</b>		
			<b>2018</b>	<b>2019</b>	<b>2020</b>
182	17.1.1. (a)	Rasio penerimaan pajak terhadap PDRB.	0.0036377 87002625	0,00420242 2	0,005
183	17.1.2*	Proporsi anggaran domestik yang didanai oleh pajak domestik.	0.0180685 87447331	0,02583049 4	0,034
184	17.17.1. (a)	Jumlah proyek yang ditawarkan untuk dilaksanakan dengan skema Kerjasama Pemerintah dan Badan Usaha (KPBU).	0	0	0
185	17.17.1. (b)	Jumlah alokasi pemerintah untuk penyiapan proyek, transaksi proyek, dan dukungan pemerintah dalam Kerjasama Pemerintah dan Badan Usaha (KPBU).	0	0	0
186	17.18.1. (a)	Persentase konsumen Badan Pusat Statistik (BPS) yang merasa puas dengan kualitas data statistik.	0.9857	0,9756	0,99
187	17.18.1. (b)	Persentase konsumen yang menjadikan data dan informasi statistik BPS sebagai rujukan utama.	0.9259	0,9333	0,94
188	17.18.1. (c)	Jumlah metadata kegiatan statistik dasar, sektoral, dan khusus yang terdapat dalam Sistem Informasi Rujukan Statistik (SIRuSa).	10 Metadata	12 Metadata	14 Metadata
189	17.18.1. (d)	Persentase indikator SDGs terpilih yang relevan dengan CAPAIAN.	0.6144	0,6144	0,7



190	17.19.2. (b)	Tersedianya data registrasi terkait kelahiran dan kematian (Vital Statistics Register)	Tidak Ada	Tidak Ada	Tidak Ada
191	17.19.2. (c)	Jumlah pengunjung eksternal yang mengakses data dan informasi statistik melalui website.	6968	10901	12834
192	17.19.2. (d)	Persentase konsumen yang puas terhadap akses data Badan Pusat Statistik (BPS).	0.963	1	1
193	17.6.2. (b)	Tingkat penetrasi akses tetap pitalebar (fixed broadband) di Perkotaan dan di Perdesaan.	0.3235	0,386	0,4
194	17.6.2. (c)	Proporsi penduduk terlayani mobile broadband	0.3235	0,386	0,4
195	17.8.1*	Proporsi individu yang menggunakan internet.	0.3235	0,386	0,4

Sumber:

## 2.6. Evaluasi Program Dan Kegiatan RKPD Sampai Tahun Berjalan Dan Realisasi RPJMD Tahun 2020

Pengendalian dan Evaluasi Pembangunan Daerah adalah suatu proses pemantauan dan supervisi terhadap penyusunan dan pelaksanaan Kebijakan Pembangunan Daerah serta menilai hasil Realisasi Kinerja dan Keuangan untuk memastikan tercapainya target secara ekonomis, efisien, dan efektif. Hal ini dilaksanakan dengan tujuan sebagai berikut:

- Untuk mewujudkan konsistensi antara Kebijakan dengan Pelaksanaan dan hasil rencana Pembangunan Daerah;
- Konsistensi antara RKPD dengan RPJMD; dan
- Kesesuaian antara capaian pembangunan Daerah dengan Indikator Kinerja yang telah ditetapkan.

### 2.6.1. Konsistensi Program dan Kegiatan

Konsistensi Program RPJMD dengan RKPD, RKPD dengan APBD, dan konsistensi kegiatan RKPD dengan APBD di sajikan dalam tabel sebagaimana berikut ini:



Tabel 2.47.  
Konsistensi Program dan Kegiatan RKPD Kabupaten Sidenreng Rappang Tahun 2020

No. Urut	Perangkat Daerah	Jumlah Program				Program Yang Sama				Program Tidak Sama				Jumlah Kegiatan			Kegiatan Yang Sama		Kegiatan Tidak Sama	
		RPJM D	RKP D	Renja- PD	APB D	RKPD & RPJM D	Renja & RKP D	APB D & RKP D	APBD & RPJM D	RKPD & RPJM D	Renja & RKP D	APB D & RKP D	APBD & RPJM D	Renja	RKP D	APB D	Renja & RKP D	APB D & RKP D	Renja & RKP D	APB D & RKP D
1	2	3	4	5	6	7	8	9	10	11	12	13	14	15	16	17	18	19	20	21
1	Dinas Pendidikan dan Kebudayaan	11	9	9	9	9	9	9	9	2	0	0	2	56	56	56	56	56	0	0
2	Dinas Kesehatan, Pengendalian Penduduk dan KB	28	25	25	22	25	25	22	6	3	0	3	6	121	121	117	121	117	0	4
3	Rumah Sakit Umum Daerah Nene' Mallomo	4	4	4	4	4	4	4	4	0	0	0	0	10	10	10	10	10	0	0
4	Rumah Sakit Umum Daerah Arifin Nu'mang	4	4	4	4	4	4	4	4	0	0	0	0	11	11	11	11	11	0	0
5	Dinas Bina Marga, Cipta Karya, Tata Ruang,	30	21	21	21	21	21	21	21	9	0	0	9	45	45	45	45	45	0	0



No. Urut	Perangkat Daerah	Jumlah Program				Program Yang Sama				Program Tidak Sama				Jumlah Kegiatan			Kegiatan Yang Sama		Kegiatan Tidak Sama	
		RPJM D	RKP D	Renja-PD	APB D	RKPD & RPJM D	Renja & RKP D	APB D & RKP D	APBD & RPJM D	RKPD & RPJM D	Renja & RKP D	APB D & RKP D	APBD & RPJM D	Renja	RKP D	APB D	Renja & RKP D	APB D & RKP D	Renja & RKP D	APB D & RKP D
1	2	3	4	5	6	7	8	9	10	11	12	13	14	15	16	17	18	19	20	21
	Pertanahan dan Perumahan Rakyat																			
6	Dinas Pengelolaan Sumber Daya Air	6	6	6	6	6	6	6	6	0	0	0	0	28	28	28	28	28	0	0
7	Satuan Polisi Pamong Praja dan Pemadam Kebakaran	7	7	7	7	7	7	7	7	0	0	0	0	27	27	26	27	26	0	1
8	Dinas Sosial	8	8	8	8	8	8	8	8	0	0	0	0	24	24	24	24	24	0	0
9	Dinas Koperasi, UKM, Tenaga Kerja dan Transmigrasi	9	8	8	8	8	8	8	8	1	0	0	1	32	32	32	32	32	0	0
10	Dinas Pemberdayaan Masyarakat, Desa,	18	13	13	13	13	13	13	13	5	0	0	5	37	37	37	37	37	0	0





No. Urut	Perangkat Daerah	Jumlah Program				Program Yang Sama				Program Tidak Sama				Jumlah Kegiatan			Kegiatan Yang Sama		Kegiatan Tidak Sama	
		RPJM D	RKP D	Renja-PD	APB D	RKPD & RPJM D	Renja & RKP D	APB D & RKP D	APBD & RPJM D	RKPD & RPJM D	Renja & RKP D	APB D & RKP D	APBD & RPJM D	Renja	RKP D	APB D	Renja & RKP D	APB D & RKP D	Renja & RKP D	APB D & RKP D
1	2	3	4	5	6	7	8	9	10	11	12	13	14	15	16	17	18	19	20	21
	Perempuan dan Perlindungan Anak																			
11	Dinas Lingkungan Hidup	8	8	8	8	8	8	8	8	0	0	0	0	33	33	33	33	33	0	0
12	Dinas Kependudukan dan Catatan Sipil	4	4	4	4	4	4	4	4	0	0	0	0	27	27	27	27	27	0	0
13	Dinas Perhubungan	7	7	7	7	7	7	7	7	0	0	0	0	22	22	22	22	22	0	0
14	Dinas Komunikasi dan Informatika	15	7	7	7	7	7	7	7	8	0	0	8	39	39	39	39	39	0	0
15	Dinas Penanaman Modal dan PTSP	7	7	7	7	7	7	7	7	0	0	0	0	30	30	30	30	30	0	0
16	Dinas Kepemudaan,	10	9	9	9	9	9	9	9	1	0	0	1	24	24	24	24	24	0	0



No. Urut	Perangkat Daerah	Jumlah Program				Program Yang Sama				Program Tidak Sama				Jumlah Kegiatan			Kegiatan Yang Sama		Kegiatan Tidak Sama	
		RPJM D	RKP D	Renja-PD	APB D	RKPD & RPJM D	Renja & RKP D	APB D & RKP D	APBD & RPJM D	RKPD & RPJM D	Renja & RKP D	APB D & RKP D	APBD & RPJM D	Renja	RKP D	APB D	Renja & RKP D	APB D & RKP D	Renja & RKP D	APB D & RKP D
1	2	3	4	5	6	7	8	9	10	11	12	13	14	15	16	17	18	19	20	21
	Olahraga dan Pariwisata																			
17	Dinas Perpustakaan dan Kearsipan	9	9	9	9	9	9	9	9	0	0	0	0	33	33	33	33	33	0	0
18	Dinas Peternakan dan Perikanan	13	5	5	5	5	5	5	5	8	0	0	8	30	30	30	30	30	0	0
19	Dinas Tanaman Pangan, Holtikultura, Perkebunan Dan Ketahanan Pangan	15	7	7	7	7	7	7	7	8	0	0	8	41	41	41	41	41	0	0
20	Dinas Perdagangan dan Perindustrian	12	8	8	8	8	8	8	8	4	0	0	4	38	38	38	38	38	0	0



No. Urut	Perangkat Daerah	Jumlah Program				Program Yang Sama				Program Tidak Sama				Jumlah Kegiatan			Kegiatan Yang Sama		Kegiatan Tidak Sama	
		RPJM D	RKP D	Renja-PD	APB D	RKPD & RPJM D	Renja & RKP D	APB D & RKP D	APBD & RPJM D	RKPD & RPJM D	Renja & RKP D	APB D & RKP D	APBD & RPJM D	Renja	RKP D	APB D	Renja & RKP D	APB D & RKP D	Renja & RKP D	APB D & RKP D
1	2	3	4	5	6	7	8	9	10	11	12	13	14	15	16	17	18	19	20	21
21	Badan Perencanaan Pembangunan, Penelitian dan Pengembangan Daerah	13	12	12	12	12	12	12	12	1	0	0	1	46	46	46	46	46	0	0
22	Badan Keuangan dan Aset Daerah	8	8	8	8	8	8	8	8	0	0	0	0	61	61	61	61	61	0	0
23	Badan Pendapatan Daerah	5	4	4	4	4	4	4	4	1	7	0	1	26	26	26	26	26	0	0
24	Badan Kepegawaian, dan Pengembangan Sumber Daya Manusia	8	7	7	7	7	7	7	7	1	0	0	1	37	37	37	37	37	0	0
25	Inspektorat	5	5	5	5	5	5	5	5	0	0	0	0	24	24	24	24	24	0	0
26	Badan Penanggulangan	10	7	7	7	7	7	7	7	3	0	0	3	23	23	23	23	23	0	0



No. Urut	Perangkat Daerah	Jumlah Program				Program Yang Sama				Program Tidak Sama				Jumlah Kegiatan			Kegiatan Yang Sama		Kegiatan Tidak Sama	
		RPJM D	RKP D	Renja-PD	APB D	RKPD & RPJM D	Renja & RKP D	APB D & RKP D	APBD & RPJM D	RKPD & RPJM D	Renja & RKP D	APB D & RKP D	APBD & RPJM D	Renja	RKP D	APB D	Renja & RKP D	APB D & RKP D	Renja & RKP D	APB D & RKP D
1	2	3	4	5	6	7	8	9	10	11	12	13	14	15	16	17	18	19	20	21
	gan Bencana Daerah																			
27	Badan Kesatuan Bangsa dan Politik	8	6	6	6	6	6	6	6	2	0	0	2	28	28	28	28	28	0	0
28	Sekretariat DPRD	7	7	7	7	7	7	7	7	0	0	0	0	31	31	31	31	31	0	0
29	Sekretariat Daerah	42	7	7	7	7	7	7	7	35	0	0	35	88	88	88	88	88	0	0
30	Kecamatan Dua Pitue	6	4	4	4	4	4	4	4	2	0	0	2	20	20	20	20	20	0	0
31	Kecamatan Pitu Riase	6	3	3	3	3	3	3	3	3	0	0	3	15	15	15	15	15	0	0
32	Kecamatan Baranti	6	3	3	3	3	3	3	3	3	0	0	3	16	16	16	16	16	0	0
33	Kecamatan Kulo	6	3	3	3	3	3	3	3	3	0	0	3	18	18	18	18	18	0	0
34	Kecamatan Maritengngae	6	4	4	4	4	4	4	4	2	0	0	2	22	22	22	22	22	0	0
35	Kecamatan Panca Lautang	6	3	3	3	3	3	3	3	3	0	0	3	15	15	15	15	15	0	0





No. Urut	Perangkat Daerah	Jumlah Program				Program Yang Sama				Program Tidak Sama				Jumlah Kegiatan			Kegiatan Yang Sama		Kegiatan Tidak Sama	
		RPJM D	RKP D	Renja-PD	APB D	RKPD & RPJM D	Renja & RKP D	APB D & RKP D	APBD & RPJM D	RKPD & RPJM D	Renja & RKP D	APB D & RKP D	APBD & RPJM D	Renja	RKP D	APB D	Renja & RKP D	APB D & RKP D	Renja & RKP D	APB D & RKP D
1	2	3	4	5	6	7	8	9	10	11	12	13	14	15	16	17	18	19	20	21
36	Kecamatan Panca Rijang	6	5	5	5	5	5	5	5	1	0	0	1	21	21	21	21	21	0	0
37	Kecamatan pitu Riawa	6	4	4	4	4	4	4	4	2	0	0	2	20	20	20	20	20	0	0
38	Kecamatan Tellu Limpoe	6	4	4	4	4	4	4	4	2	0	0	2	17	17	17	17	17	0	0
39	Kecamatan Watang Sidenreng	6	5	5	5	5	5	5	5	1	0	0	1	19	19	19	19	19	0	0
40	Kecamatan Watang Pulu	6	4	4	4	4	4	4	4	2	0	0	2	18	18	18	18	18	0	0
	Jumlah	397	281	281	278	281	281	278	262	116	7	3	119	1273	1273	1268	1273	1268	0	5



Berdasarkan tabel di atas dapat dijelaskan konsistensi penjabaran program RPJMD ke dalam RKPD dan APBD antara lain sebagai berikut:

- a. Kesesuaian program RPJMD dan RKPD
  - a. Jumlah rencana program dalam RPJMD pada tahun 2020 adalah 397 program, sedangkan jumlah program dalam RKPD Tahun 2020 adalah 281 program, dari 281 program dalam RKPD tersebut, seluruhnya merupakan program RPJMD.
  - b. Terdapat 116 program RKPD yang tidak sama dengan program RPJMD.
- b. Kesesuaian program RKPD dan Renja-PD  
Keseluruhan program RKPD Tahun 2020 adalah program pada Renja perangkat daerah Tahun 2020.
- c. Kesesuaian program RKPD dan APBD  
Jumlah rencana program dalam RKPD adalah 281 program, sedangkan jumlah program dalam APBD adalah 278 program. program yang ada di RKPD tetapi tidak dilaksanakan pada APBD adalah sebanyak 3 program
- d. Kesesuaian program RPJMD dan APBD  
Jumlah program dalam RPJMD yang akan dilaksanakan pada tahun 2020 adalah 397 program, sedangkan jumlah program dalam APBD adalah 278 program, artinya ada 119 program yang ada di RPJMD yang tidak dianggarkan dalam APBD Tahun 2020.
- e. Kesesuaian kegiatan RKPD dengan APBD  
Kegiatan pada RKPD dan Renja Perangkat Daerah Tahun 2020 sebanyak 1.273 kegiatan sedangkan yang pada APBD Tahun 2020 sebanyak 1.268 kegiatan, artinya ada 5 kegiatan yang terdapat di RKPD Tahun 2020 yang tidak dianggarkan pada APBD Tahun 2020.



## 2.6.2. Konsistensi Kerangka Pendanaan

Tabel 2.48.  
Kerangka Pendanaan RPJMD, RKPD, dan APBD Kabupaten Sidenreng Rappang Tahun 2020

No	Perangkat Daerah	Kerangka Pendanaan dan Anggaran OPD					Selisih Kerangka Pendanaan dan Anggaran		
		RPJMD	RKPD		APBD		RKPD & RPJMD	APBD & RKPD	APBD & RPJMD
		Rp.	Rp.	% RPJMD	Rp.	% RPJMD			
1	2	3	4		5		6 = (4) - (3)	7 = (5) - (4)	8 = (5) - (3)
1	Dinas Pendidikan dan Kebudayaan	125,111,047,350	438,093,201,783	350.16	95,199,004,000	76.09	312,982,154,433	342,894,197,783	(29,912,043,350)
2	Dinas Kesehatan, Pengendalian Penduduk dan KB	128,832,873,000	251,261,866,100	195.03	71,097,443,000	55.19	122,428,993,100	(180,164,423,100)	(57,735,430,000)
3	Rumah Sakit Umum Daerah Nene' Mallomo	78,794,000,000	69,718,972,500	88.48	62,487,199,000	79.30	(9,075,027,500)	(7,231,773,500)	(16,306,801,000)
4	Rumah Sakit Umum Daerah Arifin Nu'mang	80,683,000,000	85,518,500,000	105.99	42,406,907,000	52.56	4,835,500,000	(43,111,593,000)	(38,276,093,000)
5	Dinas Bina Marga, Cipta Karya, Tata	208,547,987,000	205,171,068,000	98.38	144,925,474,000	69.49	(3,376,919,000)	(60,245,594,000)	(63,622,513,000)



No	Perangkat Daerah	Kerangka Pendanaan dan Anggaran OPD					Selisih Kerangka Pendanaan dan Anggaran		
		RPJMD	RKPD		APBD		RKPD & RPJMD	APBD & RKPD	APBD & RPJMD
		Rp.	Rp.	% RPJMD	Rp.	% RPJMD			
1	2	3	4		5		6 = (4) - (3)	7 = (5) - (4)	8 = (5) - (3)
6	Ruang, Pertanahan dan Perumahan Rakyat Dinas Pengelolaan Sumber Daya Air	50,166,665,000	84,688,415,000	168.81	44,611,523,000	88.93	34,521,750,000	(40,076,892,000)	(5,555,142,000)
7	Satuan Polisi Pamong Praja dan Pemadam Kebakaran	9,087,256,000	8,875,710,000	97.67	7,467,863,000	82.18	(211,546,000)	(1,407,847,000)	(1,619,393,000)
8	Dinas Sosial	6,527,239,000	6,041,039,000	92.55	3,155,304,000	48.34	(486,200,000)	(2,885,735,000)	(3,371,935,000)
9	Dinas Koperasi, UKM, Tenaga Kerja dan Transmigrasi	6,196,210,000	13,112,315,000	211.62	6,715,398,000	108.38	6,916,105,000	(6,396,917,000)	519,188,000





No	Perangkat Daerah	Kerangka Pendanaan dan Anggaran OPD					Selisih Kerangka Pendanaan dan Anggaran		
		RPJMD	RKPD		APBD		RKPD & RPJMD	APBD & RKPD	APBD & RPJMD
		Rp.	Rp.	% RPJMD	Rp.	% RPJMD			
1	2	3	4		5		6 = (4) - (3)	7 = (5) - (4)	8 = (5) - (3)
10	Dinas Pemberdayaan Masyarakat, Desa, Perempuan dan Perlindungan Anak	6,772,000,000	12,212,000,000	180.33	2,315,653,000	34.19	5,440,000,000	(9,896,347,000)	(4,456,347,000)
11	Dinas Lingkungan Hidup	21,659,777,000	11,816,777,000	54.56	15,634,452,000	72.18	(9,843,000,000)	3,817,675,000	(6,025,325,000)
12	Dinas Kependudukan dan Catatan Sipil	6,251,596,000	6,578,296,000	105.23	3,331,286,000	53.29	326,700,000	(3,247,010,000)	(2,920,310,000)
13	Dinas Perhubungan	4,036,395,000	4,864,925,000	120.53	3,392,129,000	84.04	828,530,000	(1,472,796,000)	(644,266,000)
14	Dinas Komunikasi dan Informatika	10,566,836,500	9,806,936,500	92.81	6,614,490,000	62.60	(759,900,000)	(3,192,446,500)	(3,952,346,500)
15	Dinas Penanaman	3,284,837,000	6,905,532,000	210.22	1,334,479,000	40.63	3,620,695,000	(5,571,053,000)	(1,950,358,000)



No	Perangkat Daerah	Kerangka Pendanaan dan Anggaran OPD					Selisih Kerangka Pendanaan dan Anggaran		
		RPJMD	RKPD		APBD		RKPD & RPJMD	APBD & RKPD	APBD & RPJMD
		Rp.	Rp.	% RPJMD	Rp.	% RPJMD			
1	2	3	4		5		6 = (4) - (3)	7 = (5) - (4)	8 = (5) - (3)
	Modal dan PTSP								
16	Dinas Kepemudaan, Olahraga dan Pariwisata	18,649,892,000	14,241,892,001	76.36	17,199,975,000	92.23	(4,407,999,999)	2,958,082,999	(1,449,917,000)
17	Dinas Perpustakaan dan Kearsipan	2,918,100,000	1,902,600,000	65.20	2,213,520,000	75.85	(1,015,500,000)	310,920,000	(704,580,000)
18	Dinas Peternakan dan Perikanan	8,451,583,000	8,617,754,000	101.97	7,476,783,000	88.47	166,171,000	(1,140,971,000)	(974,800,000)
19	Dinas Tanaman Pangan, Holtikultura, Perkebunan Dan Ketahanan Pangan	36,785,650,000	59,126,469,000	160.73	21,535,043,000	58.54	22,340,819,000	(37,591,426,000)	(15,250,607,000)



No	Perangkat Daerah	Kerangka Pendanaan dan Anggaran OPD					Selisih Kerangka Pendanaan dan Anggaran		
		RPJMD	RKPD		APBD		RKPD & RPJMD	APBD & RKPD	APBD & RPJMD
		Rp.	Rp.	% RPJMD	Rp.	% RPJMD			
1	2	3	4		5		6 = (4) - (3)	7 = (5) - (4)	8 = (5) - (3)
20	Dinas Perdagangan dan Perindustrian	9,537,159,506	19,852,485,006	208.16	9,070,227,000	95.10	10,315,325,500	(10,782,258,006)	(466,932,506)
21	Badan Perencanaan Pembangunan, Penelitian dan Pengembangan Daerah	13,353,248,000	11,391,162,700	85.31	5,779,614,000	43.28	(1,962,085,300)	(5,611,548,700)	(7,573,634,000)
22	Badan Keuangan dan Aset Daerah	79,057,238,000	16,323,956,500	20.65	18,130,138,000	22.93	(62,733,281,500)	1,806,181,500	(60,927,100,000)
23	Badan Pendapatan Daerah	15,528,117,000	16,323,956,500	105.13	7,669,640,000	49.39	795,839,500	(8,654,316,500)	(7,858,477,000)
24	Badan Kepegawaian, dan Pengembangan Sumber	13,122,868,600	7,704,112,347	58.71	5,318,239,000	40.53	(5,418,756,253)	(2,385,873,347)	(7,804,629,600)



No	Perangkat Daerah	Kerangka Pendanaan dan Anggaran OPD					Selisih Kerangka Pendanaan dan Anggaran		
		RPJMD	RKPD		APBD		RKPD & RPJMD	APBD & RKPD	APBD & RPJMD
		Rp.	Rp.	% RPJMD	Rp.	% RPJMD			
1	2	3	4		5		6 = (4) - (3)	7 = (5) - (4)	8 = (5) - (3)
	Daya Manusia								
25	Inspektorat	5,332,376,000	3,609,893,000	67.70	4,364,010,000	81.84	(1,722,483,000)	754,117,000	(968,366,000)
26	Badan Penanggulangan Bencana Daerah	2,196,700,000	7,876,700,000	358.57	1,100,000,000	50.08	5,680,000,000	(6,776,700,000)	(1,096,700,000)
27	Badan Kesatuan Bangsa dan Politik	3,228,153,000	3,338,933,000	103.43	1,373,860,000	42.56	110,780,000	(1,965,073,000)	(1,854,293,000)
28	Sekretariat DPRD	10,068,150,000	21,652,365,000	215.06	15,298,065,000	151.95	11,584,215,000	(6,354,300,000)	5,229,915,000
29	Sekretariat Daerah	41,872,390,000	46,579,037,000	111.24	29,464,745,000	70.37	4,706,647,000	(17,114,292,000)	(12,407,645,000)
30	Kecamatan Dua Pitue	11,206,427,273	2,682,306,950	23.94	2,012,600,000	17.96	(8,524,120,323)	(669,706,950)	(9,193,827,273)
31	Kecamatan Pitu Riase	11,992,727,273	2,445,000,000	20.39	1,342,198,000	11.19	(9,547,727,273)	(1,102,802,000)	(10,650,529,273)





No	Perangkat Daerah	Kerangka Pendanaan dan Anggaran OPD					Selisih Kerangka Pendanaan dan Anggaran		
		RPJMD	RKPD		APBD		RKPD & RPJMD	APBD & RKPD	APBD & RPJMD
		Rp.	Rp.	% RPJMD	Rp.	% RPJMD			
1	2	3	4		5		6 = (4) - (3)	7 = (5) - (4)	8 = (5) - (3)
32	Kecamatan Baranti	11,618,457,087	1,565,729,814	13.48	4,522,430,000	38.92	(10,052,727,273)	2,956,700,186	(7,096,027,087)
33	Kecamatan Kulo	11,214,456,273	1,065,454,000	9.50	446,628,000	3.98	(10,149,002,273)	(618,826,000)	(10,767,828,273)
34	Kecamatan Maritengngae	11,528,323,973	1,257,596,700	10.91	6,314,022,000	54.77	(10,270,727,273)	5,056,425,300	(5,214,301,973)
35	Kecamatan Panca Lautang	11,299,419,773	2,833,441,000	25.08	2,512,826,000	22.24	(8,465,978,773)	(320,615,000)	(8,786,593,773)
36	Kecamatan Panca Rijang	11,146,904,273	1,080,667,000	9.69	3,865,157,000	34.67	(10,066,237,273)	2,784,490,000	(7,281,747,273)
37	Kecamatan pitu Riawa	11,660,411,273	2,349,988,000	20.15	1,859,152,000	15.94	(9,310,423,273)	(490,836,000)	(9,801,259,273)
38	Kecamatan Tellu Limpoe	11,421,833,473	2,551,487,200	22.34	4,901,808,000	42.92	(8,870,346,273)	2,350,320,800	(6,520,025,473)
39	Kecamatan Watang Sidenreng	11,552,741,373	2,651,469,500	22.95	2,511,234,000	21.74	(8,901,271,873)	(140,235,500)	(9,041,507,373)
40	Kecamatan Watang Pulu	12,128,044,273	2,916,099,842	24.04	4,594,171,000	37.88	(9,211,944,431)	1,678,071,158	(7,533,873,273)



No	Perangkat Daerah	Kerangka Pendanaan dan Anggaran OPD					Selisih Kerangka Pendanaan dan Anggaran		
		RPJMD	RKPD		APBD		RKPD & RPJMD	APBD & RKPD	APBD & RPJMD
		Rp.	Rp.	% RPJMD	Rp.	% RPJMD			
1	2	3	4		5		6 = (4) - (3)	7 = (5) - (4)	8 = (5) - (3)
	JUMLAH	1,133,389,090,270	1,476,606,109,943	130.28	691,564,689,000	61.02	343,217,019,673	785,041,420,943	(441,824,401,270)



Dari tabel diatas dapat dijelaskan sebagai berikut:

a. RKPd terhadap RPJMD

Jumlah pagu RPJMD Tahun 2020 sebesar Rp. 1.133.389.090.270,- lebih sedikit dibandingkan pagu pada RKPd Tahun 2020 sebesar Rp. 1.476.606.109.943,- dengan selisih Rp. 343.217.019.673,- atau sekitar 130.28%.

b. APBD terhadap RKPd

Jumlah pagu RKPd Tahun 2020 sebesar Rp. 1.476.606.109.943,- lebih banyak dibandingkan pagu APBD sebesar Rp. 691.564.689.000,- dengan selisih sebesar Rp. 785.041.420.943,-.

c. APBD terhadap RPJMD

Jumlah pagu RPJMD sebesar Rp. 1.133.389.090.270,- lebih banyak dari pagu APBD sebesar Rp. 691.564.689.000,- dengan selisih Rp. 441.824.401.270,- atau sekitar 61.02%.



### 2.6.3. Capaian Kinerja dan Anggaran Kegiatan RKPD Tahun 2020

Tabel 2.49.  
Capaian Program dan Kegiatan RKPD Kabupaten Sidenreng Rappang Tahun 2020

No. Urut	Organisasi Perangkat Daerah	Keterangan Kinerja (K) Kegiatan							Rata-Rata Capaian Output (%) dan Predikat Kinerja Perangkat Daerah			
		Jumlah Keg	Tidak dianggarkan di APBD	Jumlah Indikator	Capaian 0%	Capaian <100%	Capaian 100%	Capaian >100%	K	Rp	K	Rp
1	2	3	4	5	6	7	8	9	10	11	12	13
1	Dinas Pendidikan dan Kebudayaan	56	0	56	10	19	23	4	78.28	88.55	T	T
2	Dinas Kesehatan, Pengendalian Penduduk dan KB	121	4	121	15	5	101	0	88.11	73.31	T	S
3	Rumah Sakit Umum Daerah Nene' Mallomo	10	0	10	2	2	6	0	95.03	95.07	ST	ST
4	Rumah Sakit Umum Daerah Arifin Nu'mang	11	0	11	3	3	5	0	91.26	95.88	ST	ST
5	Dinas Bina Marga, Cipta Karya, Tata Ruang, Pertanahan dan Perumahan Rakyat	45	0	45	11	5	29	0	98.61	93.63	ST	ST
6	Dinas Pengelolaan Sumber Daya Air	28	0	28	6	9	13	0	87.72	67.89	T	S
7	Satuan Polisi Pamong Praja dan Pemadam Kebakaran	27	1	27	3	11	12	1	74.37	77.84	S	T
8	Dinas Sosial	24	0	24	3	2	19	0	95.18	86.52	ST	T





No. Urut	Organisasi Perangkat Daerah	Keterangan Kinerja (K) Kegiatan							Rata-Rata Capaian Output (%) dan Predikat Kinerja Perangkat Daerah			
		Jumlah Keg	Tidak dianggarkan di APBD	Jumlah Indikator	Capaian 0%	Capaian <100%	Capaian 100%	Capaian >100%	K	Rp	K	Rp
1	2	3	4	5	6	7	8	9	10	11	12	13
9	Dinas Koperasi, UKM, Tenaga Kerja dan Transmigrasi	32	0	32	6	4	22	0	88.09	95.35	T	ST
10	Dinas Pemberdayaan Masyarakat, Desa, Perempuan dan Perlindungan Anak	37	0	37	2	16	18	1	74.50	95.57	S	ST
11	Dinas Lingkungan Hidup	33	0	33	3	0	30	0	100	91.52	ST	ST
12	Dinas Kependudukan dan Catatan Sipil	27	0	27	2	8	16	1	93.56	92.44	ST	ST
13	Dinas Perhubungan	22	0	22	0	0	22	0	93.98	90.04	ST	T
14	Dinas Komunikasi dan Informatika	39	0	39	4	10	23	2	88.27	92.12	T	ST
15	Dinas Penanaman Modal dan PTSP	30	0	30	1	7	19	3	91.39	70.5	ST	S
16	Dinas Kepemudaan, Olahraga dan Pariwisata	24	0	24	0	4	20	0	89.51	92.01	T	ST
17	Dinas Perpustakaan dan Kearsipan	33	0	33	4	12	16	1	90.25	95.53	T	ST
18	Dinas Peternakan dan Perikanan	30	0	30	0	2	28	0	96.06	85.45	ST	T
19	Dinas Tanaman Pangan, Holtikultura, Perkebunan Dan Ketahanan Pangan	41	0	45	0	0	41	0	89.29	88.03	T	T



No. Urut	Organisasi Perangkat Daerah	Keterangan Kinerja (K) Kegiatan							Rata-Rata Capaian Output (%) dan Predikat Kinerja Perangkat Daerah			
		Jumlah Keg	Tidak dianggarkan di APBD	Jumlah Indikator	Capaian 0%	Capaian <100%	Capaian 100%	Capaian >100%	K	Rp	K	Rp
1	2	3	4	5	6	7	8	9	10	11	12	13
20	Dinas Perdagangan dan Perindustrian	38	0	38	6	9	22	1	88.08	90.32	T	T
21	Badan Perencanaan Pembangunan, Penelitian dan Pengembangan Daerah	46	0	46	3	9	34	0	95.09	95.95	ST	ST
22	Badan Keuangan dan Aset Daerah	61	0	61								
23	Badan Pendapatan Daerah	26	0	26	0	5	20	1	86.29	88.29	T	T
24	Badan Kepegawaian, dan Pengembangan Sumber Daya Manusia	37	0	37	3	8	24	2	81.78	90.07	T	T
25	Inspektorat	24	0	24	5	10	8	1	89.40	88.95	T	T
26	Badan Penanggulangan Bencana Daerah	23	0	23	2	9	12	0	84.68	92.96	T	ST
27	Badan Kesatuan Bangsa dan Politik	28	0	28	1	13	14	0	82.33	92.53	T	ST
28	Sekretariat DPRD	31	0	31	2	0	29	0	98.81	93.3	ST	ST
29	Sekretariat Daerah	88	0	88	25	8	54	1	88.79	86.62	T	T
30	Kecamatan Dua Pitue	20	0	20	1	6	13	0	95.72	95.72	ST	ST
31	Kecamatan Pitu Riase	15	0	15	0	1	14	0	94.30	94.36	ST	ST
32	Kecamatan Baranti	16	0	16	6	4	6	0	80.01	66.67	T	S



No. Urut	Organisasi Perangkat Daerah	Keterangan Kinerja (K) Kegiatan							Rata-Rata Capaian Output (%) dan Predikat Kinerja Perangkat Daerah			
		Jumlah Keg	Tidak dianggarkan di APBD	Jumlah Indikator	Capaian 0%	Capaian <100%	Capaian 100%	Capaian >100%	K	Rp	K	Rp
1	2	3	4	5	6	7	8	9	10	11	12	13
33	Kecamatan Kulo	18	0	18	6	6	6	0	73.52	87.44	S	T
34	Kecamatan Maritengngae	22	0	22	2	0	20	0	100.00	96.49	ST	ST
35	Kecamatan Panca Lautang	15	0	15	5	0	10	0	100	93.19	ST	ST
36	Kecamatan Panca Rijang	21	0	21	13	3	4	1	89.86	96.69	T	ST
37	Kecamatan Pitu Riawa	20	0	20	2	3	14	1	91.27	92.9	ST	ST
38	Kecamatan Tellu Limpoe	17	0	17	6	0	11	0	100	96.57	ST	ST
39	Kecamatan Watang Sidenreng	19	0	19	3	0	16	0	100.00	92.09	ST	ST
40	Kecamatan Watang Pulu	18	0	18	7	5	3	3	90.77	98.51	ST	ST
<b>Jumlah</b>		<b>1273</b>	<b>5</b>	<b>1277</b>	<b>173</b>	<b>218</b>	<b>797</b>	<b>24</b>	<b>90.11</b>	<b>89.66</b>	<b>T</b>	<b>T</b>

Sumber : Tim Penyusun RPKD 2022 (diolah)

Keterangan : 91% ≤ 100% Sangat Tinggi (ST)  
 76% ≤ 90% Tinggi (T)  
 66% ≤ 75% Sedang (S)  
 51% ≤ 65% Rendah (R)  
 ≤ 50% Sangat Rendah (SR)



Dari tabel diatas dapat dijelaskan sebagai berikut:

- a. Dari total jumlah kegiatan pada RKPD sebanyak 1.273 kegiatan, dianggarkan pada APBD Tahun 2020 sebanyak 1.268 kegiatan atau terdapat 5 kegiatan RKPD Tahun 2020 yang tidak dianggarkan pada APBD Tahun 2020;
- b. Rata-rata capaian kinerja output semua perangkat daerah sebesar 90.11 dengan predikat kinerja “Tinggi” dengan rata-rata capaian anggaran 89.66 dengan predikat “Tinggi”;
- c. Terdapat 173 kegiatan dengan capaian output 0%, 218 kegiatan dengan capaian output dibawah 100%, 797 kegiatan dengan capaian 100% dan diatas 100% sebanyak 24 kegiatan.





#### 2.6.4. Review Capaian Kinerja RPJMD

Tabel 2.50.  
Review Capaian Kinerja RPJMD Kabupaten Sidenreng Rappang 2020

No	Sasaran Dan Program Prioritas	Indikator Kinerja Sasran (Impact) Dan Program (Outcome)	Satuan	Target Tahun 2020		Realisasi Tahun 2020		Capaian Kinerja Outcome		Perangkat Daerah Penanggung Jawab		
				K	Rp	K	Rp	K	Rp			
1	2	3	4	5	6	7	8	9	10	11		
	Sasaran 1.1 : Meningkatnya akses dan kualitas layanan pendidikan	Indeks Pendidikan	Poin	63.61	323,991,047,350	62.08	328,961,468,595		101.53	ST		
1	Program Pendidikan Anak Usia Dini	Jumlah Warga Negara Usia 5 - 6 Tahun yang Berpartisipasi Dalam Pendidikan PAUD (%)	Persen	100%	9,573,000,000	85	9,006,650,000	80.42	T	91.88	ST	Dinas Pendidikan dan Kebudayaan
2	Program Wajib Belajar Pendidikan Dasar Sembilan Tahun	Persentase Warga Negara Usia 7 - 15 Tahun yang Berpartisipasi Dalam Pendidikan Dasar (SD/MI, SMP/MTs)	Persen	100%	302,144,000,000	96	313,639,600,000	67.65	S	96.92	ST	Dinas Pendidikan dan Kebudayaan
3	Program Pendidikan Non Formal	Jumlah Warga Negara Usia 7 - 18 Tahun yang Belum Menyelesaikan Pendidikan Dasar	Persen	100%	4,922,000,000	53	5,241,600,000	66.67	S	88.25	T	Dinas Pendidikan dan Kebudayaan



No	Sasaran Dan Program Prioritas	Indikator Kinerja Sasran (Impact) Dan Program (Outcome)	Satuan	Target Tahun 2020		Realisasi Tahun 2020		Capaian Kinerja Outcome				Perangkat Daerah Penanggung Jawab
				K	Rp	K	Rp	K	Rp	K	Rp	
1	2	3	4	5	6	7	8	9	10	11	11	
		dan atau Menengah yang Berpartisipasi Dalam Pendidikan Kesetaraan (%)										
4	Program Peningkatan Kualifikasi Dan Mutu Pendidik Dan Tenaga Kependidikan	Persentase Guru yang memenuhi kualifikasi S1/D-IV (%)	Persen	98	7,352,047,350	98	1,073,618,595	71.04	S	94.87	ST	Dinas Pendidikan dan Kebudayaan
	<b>Sasaran 1.2 : Meningkatnya derajat kesehatan masyarakat</b>	<b>Indeks Kesehatan</b>	<b>Indeks</b>	<b>75.7</b>	<b>112,666,832,000</b>	<b>76.66</b>	<b>51,548,887,500</b>			<b>45.75</b>	<b>SR</b>	
1	Program Obat Dan Perbekalan Kesehatan	Persentase Pemenuhan Obat Difasilitas Kesehatan	Persen	100	3,992,973,000	100	1,844,672,800	66.67	S	76.91	T	Dinas Kesehatan, Pengendalian Penduduk Dan Keluarga Berencana
2	Program Upaya Kesehatan Masyarakat	Cakupan Biaya Dan Pemeliharaan Puskesmas	Pkm	14 PKM	16,668,278,600	1 pkm	11,991,241,500	96.67	ST	97.74	ST	Dinas Kesehatan, Pengendalian Penduduk Dan Keluarga Berencana



No	Sasaran Dan Program Prioritas	Indikator Kinerja Sasran (Impact) Dan Program (Outcome)	Satuan	Target Tahun 2020		Realisasi Tahun 2020		Capaian Kinerja Outcome				Perangkat Daerah Penanggung Jawab
				K	Rp	K	Rp	K	Rp			
1	2	3	4	5	6	7	8	9	10		11	
3	Program Pengawasan Obat Dan Makanan	Cakupan Pengawasan Obat Dan Makanan Di Opotek Dan Pasar	Jenis	175 Apotek, Pasar, Warung	330,000,00	167 (Apotek, Pasar, Warung)	301,145,600	66.67	S	33.39	SR	Dinas Kesehatan, Pengendalian Penduduk Dan Keluarga Berencana
4	Program Promosi Keehatan Dan Pemberdayaan Masyarakat	Cakupan Rumah Tangga Ber-PHBS	Rumah	37.6 00 Rumah	232,300,000	37.6 00 Rumah	42,350,000	100.00	ST	89.93	T	Dinas Kesehatan, Pengendalian Penduduk Dan Keluarga Berencana
5	Program Perbaikan Gizi Masyarakat	Cakupan Balita Gizi Buruk Mendapat Perawatan	Balita	1 Balita	2,110,000,000	1 Balita	604,806,000	100.00	ST	78.46	T	Dinas Kesehatan, Pengendalian Penduduk Dan Keluarga Berencana
6	Program Pencegahan Dan Penanggulangan Penyakit Menular	Persentase Penemuan Dan Penanganan Penyakit Menular	Persen	100	4,000,000,000	100	219,288,500	100.00	ST	96.87	ST	Dinas Kesehatan, Pengendalian Penduduk Dan Keluarga Berencana
7	Program Pengembangan Lingkungan Sehat	Persentase Penduduk Yang Menggunakan Air Minum Sehat	Persen	54	1,032,913,400	81.71	124,425,000	70.54	S	82.05	T	Dinas Kesehatan, Pengendalian Penduduk Dan Keluarga Berencana



No	Sasaran Dan Program Prioritas	Indikator Kinerja Sasran (Impact) Dan Program (Outcome)	Satuan	Target Tahun 2020		Realisasi Tahun 2020		Capaian Kinerja Outcome				Perangkat Daerah Penanggung Jawab
				K	Rp	K	Rp	K	Rp	K	Rp	
1	2	3	4	5	6	7	8	9	10	11		
8	Program Pengadaan, Peningkatan Dan Perbaikan Sarana Dan Prasarana Puskesmas/ Puskemas Pembantu Dan Jaringannya	Persentase Sarana Pelayanan Kesehatan Yang Dibangun/Diperbaiki	Persen	100	20,000,000,000	100	17,051,510,000	100.00	ST	96.58	ST	Dinas Kesehatan, Pengendalian Penduduk Dan Keluarga Berencana
9	Program Pengadaan, Peningkatan Sarana Dan Prasarana Rumah Sakit/ Rumah Sakit Jiwa/ Rumah Sakit Paru-Paru/ Rumah Sakit Mata	Persentase Sarana dan Prasarana Rumah Sakit Yang di Bangun	Persen	100	47,000,000,000	100	2,800,000,000	100.00	ST	100.00	ST	Dinas Kesehatan, Pengendalian Penduduk Dan Keluarga Berencana
10	Program Kemitraan Peningkatan	Persentase Pelayanan Kesehatan Dengan Kemitraan	Persen	100	15,340,367,000	100	15,736,128,400	100.00	ST	100.00	ST	Dinas Kesehatan, Pengendalian Penduduk Dan





No	Sasaran Dan Program Prioritas	Indikator Kinerja Sasran (Impact) Dan Program (Outcome)	Satuan	Target Tahun 2020		Realisasi Tahun 2020		Capaian Kinerja Outcome				Perangkat Daerah Penanggung Jawab
				K	Rp	K	Rp	K		Rp		
1	2	3	4	5	6	7	8	9		10		11
	Pelayanan Kesehatan											Keluarga Berencana
11	Program Peningkatan Keselamatan Ibu Melahirkan Dan Anak	Persentase Kselamatan Melahirkan	Persen	100	900,000,000	43.36	57,000,000	100.00	ST	100.00	ST	Dinas Kesehatan, Pengendalian Penduduk Dan Keluarga Berencana
12	Program Pencegahan Dan Penanggulangan Penyakit Tidak Menular	Persentase Penemuan Dan Penanganan Penyakit Tidak Menular	Persen	100	195,000,000	100	104,680,000	100.00	ST	28.25	SR	Dinas Kesehatan, Pengendalian Penduduk Dan Keluarga Berencana
13	Program Sumber Daya Manusia Kesehatan	Jumlah Tenaga Kesehatan Yg Berperestasi	Orang	5 Tenaga Kesehatan	225,000,000	5 Tenaga Kesehatan	109,919,700	100.00	ST	80.45	T	Dinas Kesehatan, Pengendalian Penduduk Dan Keluarga Berencana
14	Program Pelayanan Kesehatan Ibu Bersalin	Jumlah Ibu Bersalin Yang Mendapatkan Layanan Kesehatan	Persen	100	650,000,000	100	536,380,000	100.00	ST	33.80	SR	Dinas Kesehatan, Pengendalian Penduduk Dan Keluarga Berencana
15	Program Pelayanan	Jumlah Anak Balita Yang Mendapatkan Layanan Kesehatan	Persen	100	170,000,000	100	17,040,000	100.00	ST	50.56	SR	Dinas Kesehatan, Pengendalian Penduduk Dan



No	Sasaran Dan Program Prioritas	Indikator Kinerja Sasran (Impact) Dan Program (Outcome)	Satuan	Target Tahun 2020		Realisasi Tahun 2020		Capaian Kinerja Outcome		Perangkat Daerah Penanggung Jawab		
				K	Rp	K	Rp	K	Rp			
1	2	3	4	5	6	7	8	9	10	11		
	Kesehatan Anak Balita										Keluarga Berencana	
16	Program Peningkatan Pelayanan Kesehatan Lansia	Jumlah Warga Negara Usia Lanjut Yang Mendapatkan Layanan Kesehatan	Persen	100	150,000,000	100	8,300,000	100.00	ST	100.00	ST	Dinas Kesehatan, Pengendalian Penduduk Dan Keluarga Berencana
	<b>Sasaran 2.1 : Meningkatnya produktivitas sektor-sektor perekonomian daerah</b>	<b>Pertumbuhan PDRB (%)</b>	<b>Persen</b>	<b>5.53</b>	<b>38,796,678,000</b>	<b>-0.59</b>	<b>37,207,539,520</b>			<b>95.90</b>	<b>ST</b>	
1	Program Peningkatan Ketahanan Pangan (Pertanian /Perkebunan)	Nilai Skor Pola Pangan Harapan (PPH)	Pph	87	2,500,000,000	87	261,126,000	100.00	ST	97.74	ST	Dinas Tanaman Pangan, Holtikultura, Perkebunan Dan Ketahanan Pangan
		Nilai Konsumsi Kalori Protein (Gr/Hr)	Gr/Hr	173		173						
2	Program Peningkatan Produksi Tanaman Pangan	Produksi Padi (Ton)	Ton	601,531	19,442,045,000	601,531	21,000,000,000	100.00	ST	91.17	ST	Dinas Tanaman Pangan, Holtikultura, Perkebunan Dan Ketahanan Pangan
		Produksi Jagung (Ton)	Ton	72,066		72,066						



No	Sasaran Dan Program Prioritas	Indikator Kinerja Sasran (Impact) Dan Program (Outcome)	Satuan	Target Tahun 2020		Realisasi Tahun 2020		Capaian Kinerja Outcome		Perangkat Daerah Penanggung Jawab		
				K	Rp	K	Rp	K	Rp			
1	2	3	4	5	6	7	8	9	10	11		
3	Program Peningkatan Produksi Hortikultura	Produksi Jagung (Ton)	Ton	72,066	587,710,000	72.077 Ton	2,141,588,000	100.00	ST	100.00	ST	Dinas Tanaman Pangan, Holtikultura, Perkebunan Dan Ketahanan pangan
		Produksi Cabai Besar (Ton)	Ton	11,253.00		300 Ton						
		Produksi Cabai Rawit (Ton)	Ton	4,406.66		350 Ton						
		Produksi Bawang Merah (Ton)	Ton	300.93		200 Ton						
		Produksi Semangka (Ton)	Ton	1,336.00		1.336 Ton						
		Produksi Durian (Ton)	Ton	15,657.71		7.312 Ton						
4	Program Peningkatan Produksi Perkebunan	Produksi Kakao (Ton)	Ton	7,914.15	820,000,000	4.155 Ton	2,661,580,000	75	S	58.84	R	Dinas Tanaman Pangan, Holtikultura, Perkebunan Dan Ketahanan Pangan
		Produksi Cengkeh (Ton)	Ton	710.16		710,16 Ton						
		Produksi Lada (Ton)	Ton	90.9		90,90 Ton						
5	Program Peningkatan Produksi Hasil Peternakan	Ekor Hasil IB	Ekor	41,675	1,558,483,000		704,397,000	99.55	ST	86.53	T	Dinas Peternakan Dan Perikanan
		Ekor Sapi	Ekor	6,916		42						
		Ekor Kambing	Ekor	770,284		7						
		Ekor Ayam Buras	Ekor	41,675		770						



No	Sasaran Dan Program Prioritas	Indikator Kinerja Sasran (Impact) Dan Program (Outcome)	Satuan	Target Tahun 2020		Realisasi Tahun 2020		Capaian Kinerja Outcome				Perangkat Daerah Penanggung Jawab
				K	Rp	K	Rp	K	Rp	K	Rp	
1	2	3	4	5	6	7	8	9	10	11		
6	Program Pengembangan Wilayah Transmigrasi	Persentase transmigrasi swakarsa (%)	Persen	11.10%	1,750,000	11	1,650,000,000	100.00	ST	99.89	ST	Dinas Koperasi, UKM, Tenaga Kerja dan Transmigrasi
7	Program Pengembangan Usaha Mikro Kecil Menengah	Persentase UMK terhadap total UMKM (%)	Persen	93%	4,690,000	93	4,300,000,000	100.00	ST	100.00	ST	Dinas Koperasi, UKM, Tenaga Kerja dan Transmigrasi
8	Program Pengembangan Industri Kecil dan Menengah	Prosentase Cakupan Pemb. Kelompok & pelaku industri	Persen	19.80%	7,352,000,000	8.38	977,718,750	80.00	T	95.86	ST	Dinas Perdagangan dan Perindustrian
9	Program Pengembangan Perdagangan Dalam Negeri	Prosentase Cakupan Pembinaan Usaha Perdagangan/Usaha Informal	Persen	20%	230,000,000	20	159,465,000	100.00	ST	85.68	T	Dinas Perdagangan Dan Perindustrian
10	Program Peningkatan Efisiensi Perdagangan Dalam Negeri	Meningkatnya Efisiensi Dan Efektifitas Perdagangan Dalam Negeri	Persen	100%	6,300,000,000	50	3,351,664,770	100.00	ST	100.00	T	Dinas Perdagangan Dan Perindustrian
	<b>Sasaran 2.2 : Menurunnya tingkat kemiskinan</b>	<b>Angka kemiskinan (%)</b>	<b>Persen</b>	<b>4.9</b>	<b>2,225,000,000</b>	<b>5.05</b>	<b>373,998,000</b>			<b>16.81</b>	<b>SR</b>	





No	Sasaran Dan Program Prioritas	Indikator Kinerja Sasran (Impact) Dan Program (Outcome)	Satuan	Target Tahun 2020		Realisasi Tahun 2020		Capaian Kinerja Outcome				Perangkat Daerah Penanggung Jawab
				K	Rp	K	Rp	K	Rp	K	Rp	
1	2	3	4	5	6	7	8	9	10	11	11	
1	Program Pemberdayaan Fakir miskin, komunitas Adat Terpencil (KAT) dan Penyandang Masalah Kesejahteraan Sosial (PMKS) Lainnya	Persentase penyandang cacat fisik dan mental, serta lanjut usia tidak potensial yang telah menerima jaminan sosial	Persen	77%	75,000,000	100	269,000,000	100.00	ST	98.98	ST	Dinas Sosial
2	Program Pencapaian SPM	Jumlah warga negara korban bencana kab/kota yang memperoleh perlindungan dan jaminan sosial	Persen	100%	2,150,000,000	100	104,998,000	100.00	ST	98.00	ST	Dinas Sosial
	<b>Sasaran 2.3 : Menurunnya ketimpangan distribusi pendapatan</b>	<b>Gini Ratio</b>	<b>Poin</b>	<b>0.323</b>	<b>995,000,000</b>	<b>0.349</b>	<b>477,179,500</b>			<b>47.96</b>	<b>SR</b>	
1	Program Perencanaan Pembangunan Ekonomi	Persentase Kesesuaian Kinerja Bidang Ekonomi	Persen	100%	795,000,000	100	318,179,500	100.00	ST	100.00	ST	Badan Perencanaan, Pembangunan, Penelitian



No	Sasaran Dan Program Prioritas	Indikator Kinerja Sasran (Impact) Dan Program (Outcome)	Satuan	Target Tahun 2020		Realisasi Tahun 2020		Capaian Kinerja Outcome		Perangkat Daerah Penanggung Jawab		
				K	Rp	K	Rp	K	Rp			
1	2	3	4	5	6	7	8	9	10	11		
											Danpengembang an Daerah	
2	Program Perencanaan Pembangunan Sosial Dan Budaya	Persentase Kesesuaian Kinerja Bidang Sosial Dan Budaya	Persen	100%	200,000,000	100	159,000,000	100.0 0	ST	100.0 0	ST	Badan Perencanaan, Pembangunan, Penelitian Danpengembang an Daerah
	Sasaran 3.1 : Meningkatkan pertumbuhan investasi dan daya saing pariwisata daerah	Nilai investasi (Juta Rupiah)	Juta Rupiah	157.052	4,943,000,000	205,000	1,395,161,000			28.22	SR	
		Jumlah Objek Wisata Baru	Lokasi	1		1						
1	Program Peningkatan Promosi dan Kerjasama Investasi	Nilai investasi PMDN dan PMA (Juta Rupiah)	Juta Rupiah	157,053	2,025,000,000	157,053	89,661,000	100.0 0	ST	48.59	SR	Dinas Penanaman Modal dan Pelayanan Terpadu Satu Pintu
2	Program Peningkatan Iklim dan Investasi dan	Jumlah Investor Penanaman Modal	Investor	196	475,000,000	-	-	-	-	-	-	Dinas Penanaman Modal dan Pelayanan Terpadu Satu Pintu



No	Sasaran Dan Program Prioritas	Indikator Kinerja Sasran (Impact) Dan Program (Outcome)	Satuan	Target Tahun 2020		Realisasi Tahun 2020		Capaian Kinerja Outcome		Perangkat Daerah Penanggung Jawab		
				K	Rp	K	Rp	K	Rp			
1	2	3	4	5	6	7	8	9	10	11		
	Realisasi Investasi											
3	Program Pengembangan Destinasi Pariwisata	Persentase PAD Sektor Pariwisata	Persen	30%	1,920,000,000	30	750,000,000	100.00	ST	100.00	ST	Dinas Kepemudaan, Olahraga Dan Pariwisata
4	Program Pengembangan Kemitraan	Jumlah Kelompok Pelaku Usaha Wisata Yang Terbentuk	Pelaku Usaha	5	223,000,000	5	345,000,000	100.00	ST	84.23	T	Dinas Kepemudaan, Olahraga Dan Pariwisata
5	Program Pengembangan Pemasaran Pariwisata	Jumlah Kunjungan Wisata	Orang	700000	300,000,000	20	210,500,000	75.00	S	100.00	ST	Dinas Kepemudaan, Olahraga Dan Pariwisata
	Sasaran 4.1 : Meningkatkan Infrastruktur Ekonomi yang berkualitas	Persentase Panjang jalan dalam kondisi baik	Persen	54	211,464,171,000	54	169,937,720,650			80.36	ST	
		Persentase Jembatan dalam kondisi baik	Persen	78		78						
		Persentase Irigasi Kabupaten Dalam Kondisi Baik	Persen	60		60						



No	Sasaran Dan Program Prioritas	Indikator Kinerja Sasran (Impact) Dan Program (Outcome)	Satuan	Target Tahun 2020		Realisasi Tahun 2020		Capaian Kinerja Outcome				Perangkat Daerah Penanggung Jawab
				K	Rp	K	Rp	K		Rp		
1	2	3	4	5	6	7	8	9		10		11
1	Program Pembangunan Jalan dan Jembatan	Persentase Panjang Jalan dalam Kondisi Baik	Persen	54%	42,000,000,000	54	28,762,487,000	100.0 0	ST	100.0 0	ST	Dinas Bina Marga, Cipta Karya, Tata Ruang, Pertanahan, dan Perumahan Rakyat
2	Program Pembangunan Saluran Drainase dan Gorong – Gorong	Persentase Drainase Dalam Kondisi Baik/ Pembuangan Aliran Air Tidak Tersumbat	Persen	5%	300,000,000	3	567,373,000	100.0 0	ST	98.41	ST	Dinas Bina Marga, Cipta Karya, Tata Ruang, Pertanahan, dan Perumahan Rakyat
3	Program Pembangunan Turap/Talud /Bronjong	Terbangunnya Talud untuk memperkuat Jaringan Jalan	Persen	39	2,000,000,000	37	2,210,217,000	100.0 0	ST	98.10	ST	Dinas Bina Marga, Cipta Karya, Tata Ruang, Pertanahan, dan Perumahan Rakyat
4	Program Rehabilitasi / Pemeliharaan Jalan dan Jembatan	Terpeliharanya jaringan Jalan dan Jembatan	Persen	34%	62,847,334,000	32	37,114,578,000	93.10	ST	98.55	ST	Dinas Bina Marga, Cipta Karya, Tata Ruang, Pertanahan, dan Perumahan Rakyat
5	Program Peningkatan Sarana dan Prasarana Kebinamargaan	Persentase Tersedianya dan Terpeliharanya Sarana dan	Persen	0.75	4,000,000,000	72	492,010,000	100.0 0	ST	100.0 0	ST	Dinas Bina Marga, Cipta Karya, Tata Ruang, Pertanahan, dan Perumahan Rakyat





No	Sasaran Dan Program Prioritas	Indikator Kinerja Sasran (Impact) Dan Program (Outcome)	Satuan	Target Tahun 2020		Realisasi Tahun 2020		Capaian Kinerja Outcome				Perangkat Daerah Penanggung Jawab
				K	Rp	K	Rp	K	Rp	K	Rp	
1	2	3	4	5	6	7	8	9	10	11	11	
		Prasarana Kebinamargaan										
6	Program Pengelolaan Ruang Terbuka Hijau ( RTH)	Persentase Luasan RTH public sebesar 20% dari luas wilayah kota/Kawasan perkotaan	Persen	7%	2,000,000,000	-	-	-	-	-	-	Dinas Bina Marga, Cipta Karya, Tata Ruang, Pertanahan, dan Perumahan Rakyat
7	Program Air Minum ( Program Penyediaan dan Pengelolaan Air Baku )	Persentase Penduduk Berakses Air Minum yang layak	Persen	100%	5,200,000,000	85	127,056,000	100.0 0	ST	100.0 0	ST	Dinas Bina Marga, Cipta Karya, Tata Ruang, Pertanahan, dan Perumahan Rakyat
8	Program Pengembangan Wilayah Strategis dan Cepat Tumbuh	Persentase Terbangunnya Infrastruktur Jalan di wilayah Strategis Khususnya di perdesaan	Persen	30%	1,500,000,000	25	1,621,338,000	100.0 0	ST	100.0 0	ST	Dinas Bina Marga, Cipta Karya, Tata Ruang, Pertanahan, dan Perumahan Rakyat
9	Program Pembangunan Infrastruktur Perdesaan	Terbangunnya Infrastruktur Perdesaan	Persen	55%	2,500,000,000	50	2,444,836,000	100.0 0	ST	98.01	ST	Dinas Bina Marga, Cipta Karya, Tata Ruang, Pertanahan, dan Perumahan Rakyat



No	Sasaran Dan Program Prioritas	Indikator Kinerja Sasran (Impact) Dan Program (Outcome)	Satuan	Target Tahun 2020		Realisasi Tahun 2020		Capaian Kinerja Outcome				Perangkat Daerah Penanggung Jawab
				K	Rp	K	Rp	K	Rp			
1	2	3	4	5	6	7	8	9	10	11	11	
10	Program Pemanfaatan Ruang	Persentase bangunan ber- IMB per satuan bangunan	Persen	100%	600,000,000	3 Dok	80,000,000	100.00	ST	87.06	ST	Dinas Bina Marga, Cipta Karya, Tata Ruang, Pertanahan, dan Perumahan Rakyat
11	Program Pengembangan Kinerja Pengelolaan Air Minum dan Air Limbah	Persentase Warga Negara yang memperoleh layanan pengolahan air limbah domestik	Persen	100%	750,000,000	100	4,564,350,650	100.00	ST	100.00	ST	Dinas Bina Marga, Cipta Karya, Tata Ruang, Pertanahan, dan Perumahan Rakyat
12	Pengembangan, Pengelolaan, & Konservasi Sungai, Danau & Sumber Daya Air Kawasan Program	Proporsi Rumah Tangga Dengan Akses Berkelanjutan Terhadap Air Minum Layak, Perkotaan Dan Perdesaan	Persen	89.56%	1,700,000,000	-	-	-	-	-	-	Dinas Bina Marga, Cipta Karya, Tata Ruang, Pertanahan, dan Perumahan Rakyat
13	Perencanaan, Pengawasan, Pengujian & Pengendalian Mutu	Tersedianya Pelaporan Kesesuaian Program Dan Usulan Secara Tepat Dan Benar	Persen	100%	73,587,000	-	-	-	-	-	-	Dinas Bina Marga, Cipta Karya, Tata Ruang, Pertanahan, dan Perumahan Rakyat
14	Program Pengembangan	Persentase Jaringan Irigasi yang baik	Persen	60.00%	60,622,000,000	60	32,200,475,000	100.00	ST	74.69	S	Dinas Pengelolaan Sumber Daya Air



No	Sasaran Dan Program Prioritas	Indikator Kinerja Sasran (Impact) Dan Program (Outcome)	Satuan	Target Tahun 2020		Realisasi Tahun 2020		Capaian Kinerja Outcome				Perangkat Daerah Penanggung Jawab
				K	Rp	K	Rp	K	Rp	K	Rp	
1	2	3	4	5	6	7	8	9	10	11	11	
	dan Pengelolaan Jaringan Irigasi dan Jaringan Pengairan Lainnya											
15	Program Penyediaan Air Baku	Pesentase Penyediaan Air Baku	Persen	40.00%	2,021,250,000	-	-	-	-	-	-	Dinas Pengelolaan Sumber Daya Air
16	Program Pengembangan, Pengelolaan, dan Konservasi Sungai, Danau dan SDA Lainnya	Persentase Embung Yang Tersedia	Persen	65%	16,000,000,000	60	59,753,000,000	100.00	ST	59.71	R	Dinas Pengelolaan Sumber Daya Air
17	Program Pengendali Banjir	Titik Terdampak Banjir dan Kekeringan yang terkendali	Persen	15.00%	7,350,000,000	-	-	-	-	-	-	Dinas Pengelolaan Sumber Daya Air
	<b>Sasaran 4.2 : Meningkatnya Kualitas Lingkungan Hidup</b>	<b>Indeks Kualitas Lingkungan Hidup (IKLH)</b>	<b>Indeks</b>	<b>73.36</b>	<b>5,300,000,000</b>	<b>68.36</b>	<b>10,936,458,000</b>			<b>206.35</b>	<b>ST</b>	
1	Program Pengelolaan	Luasan Rth Publi Sebesar 20% Dari	Persen	16.36%	2,300,000,000	16.36	3,427,095,000	100.00	ST	73.30	S	Dinas Lingkungan Hidup



No	Sasaran Dan Program Prioritas	Indikator Kinerja Sasran (Impact) Dan Program (Outcome)	Satuan	Target Tahun 2020		Realisasi Tahun 2020		Capaian Kinerja Outcome		Perangkat Daerah Penanggung Jawab		
				K	Rp	K	Rp	K	Rp			
1	2	3	4	5	6	7	8	9	10	11		
	Ruang Terbuka Hijau (RTH)	Luas Wilayah Kota / Perkotaan										
2	Program Pengembangan Kinerja Pengelolaan Persampahan	Persentase Jumlah Sampah Yang Berkurang Melalui 3 R	Persen	30%	1,700,000,000	25	6,874,860,000	100.00	ST	92.93	ST	Dinas Lingkungan Hidup
3	Program Peningkatan Kualitas Dan Akses Informasi Sumber Daya Alam Dan Lingkungan Hidup	Tersedianya Informasi Tentang Lingkungan Hidup	Persen	100%	500,000,000	100	550,760,000	100.00	ST	94.98	ST	Dinas Lingkungan Hidup
4	Program Pengendalian Pencemaran Dan Perusakan Lingkungan Hidup	Terlaksananya Pengendalian Pencemaran Dan Perusakan Lingkungan Hidup		36 Usaha/8sungai/3 Kasus/1 Penghargaan	800,000,000	100	83,743,000	100.00	ST	83.33	T	Dinas Lingkungan Hidup
	<b>Sasaran 5.1 : Meningkatnya</b>	<b>Nilai SAKIP</b>	<b>Poin</b>	<b>56.75</b>	<b>11,503,760,500</b>	<b>56.75</b>	<b>4,324,741,000</b>			<b>37.59</b>	<b>SR</b>	





No	Sasaran Dan Program Prioritas	Indikator Kinerja Sasran (Impact) Dan Program (Outcome)	Satuan	Target Tahun 2020		Realisasi Tahun 2020		Capaian Kinerja Outcome				Perangkat Daerah Penanggung Jawab
				K	Rp	K	Rp	K	Rp			
1	2	3	4	5	6	7	8	9	10	11	11	
	kinerja pemerintah daerah	Opini laporan keuangan	Predikat	WTP		WTP						
1	Program peningkatan pengembangan sistem pelaporan capaian kinerja dan keuangan	Persentase keterpenuhan dokumen perencanaan penganggaran dan pelaporan kinerja yang tepat waktu	Persen	100	47,900,000	-	-	-	-	-	-	Inspektorat
2	Program Perencanaan Pembangunan Daerah	Persentase Penjabaran Konsistensi Program RPJMD Ke Dalam RKPD	Persen	100%	2,079,000,000	100	1,210,162,000	100.00	ST	78.12	T	Badan Perencanaan, Pembangunan, Penelitian dan Pengembangan Daerah
		Persentase Kesesuaian Program/Kegiatan Yang Direncanakan (RKPD) Terhadap Program/Kegiatan Yang Dianggarkan (APBD)	Persen	100%		100						
3	Program Peningkatan Dan	Dokumen Apbd, Perubahan Apbd	Dokumen	3	9,376,860,500	4 dok	3,114,579,000	100.00	ST	75.00	S	Badan Keuangan Dan Aset Daerah



No	Sasaran Dan Program Prioritas	Indikator Kinerja Sasran (Impact) Dan Program (Outcome)	Satuan	Target Tahun 2020		Realisasi Tahun 2020		Capaian Kinerja Outcome		Perangkat Daerah Penanggung Jawab		
				K	Rp	K	Rp	K	Rp			
1	2	3	4	5	6	7	8	9	10	11		
	Pengembangan Pengelolaan Keuangan Daerah	Dan Pertanggungjawaban Apbd, Dokumentasi Regulasi Keuangan Daerah Lainnya										
	<b>Sasaran 5.2 : Meningkatnya kualitas pelayanan publik</b>	<b>Indeks Kepuasan Masyarakat (IKM)</b>	Indeks	76.61	194,163,285,000	76.96	105,486,281,090		54.33	R		
1	Program Penataan Administrasi Kependudukan	Persentase wajib KTP yang di layani dalam hal pendataan dan kepemilikan KTP elektrik	Persen	-	5,331,086,000	99.62	1,859,132,000	76.28	T	52.57	R	Dinas Kependudukan & Pencatatan Sipil Kab. Sidrap
2	Program Standarisasi Pelayanan Kesehatan	Jumlah tenaga dan sarana kesehatan bersertifikat atau reakreditasi	Pkm	5 PKM	610,568,000	1 pkm	1,310,106,000	100.00	ST	50.09	SR	Dinas Kesehatan, Pengendalian Penduduk dan Keluarga Berencana
3	Program peningkatan mutu pelayanan kesehatan BLUD	Persentase Tingkat Kemandirian Pengelolaan Keuangan	Persen	45%	75,000,000,000	0	70,352,619,090	100.00	ST	91.79	ST	Rumah Sakit Umum Daerah
4	Program Optimalisasi	Indeks Kepuasan Masyarakat	Indeks	83	490,000	82	69,482,000	90.51	T	68.08	S	Dinas Penanaman Modal dan



No	Sasaran Dan Program Prioritas	Indikator Kinerja Sasran (Impact) Dan Program (Outcome)	Satuan	Target Tahun 2020		Realisasi Tahun 2020		Capaian Kinerja Outcome		Perangkat Daerah Penanggung Jawab		
				K	Rp	K	Rp	K	Rp			
1	2	3	4	5	6	7	8	9	10	11		
	Pelayanan Perizinan										Pelayanan Terpadu Satu Pintu	
5	Program Peningkatan dan Pengembangan Penyelenggaraan Pelayanan Perizinan	Persentase Izin yang diterbitkan	Persen	100	1,141,000	100	185,085,000	87.75	T	80.66	T	Dinas Penanaman Modal dan Pelayanan Terpadu Satu Pintu
6	Program Pemberdayaan Masyarakat Desa Dan Kelurahan	Tingkat Partisipasi Masyarakat Kelurahan Dalam Membangun Desa	Persen	47%	7,700,000,000	100	26,793,857,000	100.00	ST	96.00	ST	Kecamatan
7	Program Peningkatan Keberdayaan Masyarakat Perdesaan	Cakupan Lembaga Dan Organisasi Masyarakat Pedesaan	Persen	80%	17,520,000,000	100	4,916,000,000	100.00	ST	95.79	ST	Kecamatan
8	Program Peningkatan Partisipasi Masyarakat Dalam Membangun Desa	Tingkat Partisipasi Masyarakat Dalam Membangun Desa	Persen	71%	88,000,000,000	-	-	-	-	-	-	Kecamatan



No	Sasaran Dan Program Prioritas	Indikator Kinerja Sasran (Impact) Dan Program (Outcome)	Satuan	Target Tahun 2020		Realisasi Tahun 2020		Capaian Kinerja Outcome		Perangkat Daerah Penanggung Jawab		
				K	Rp	K	Rp	K	Rp			
1	2	3	4	5	6	7	8	9	10	11		
	Sasaran 5.3 : Meningkatkan keberdayaan perempuan dan anak dalam penyelenggaraan pemerintahan dan pelaksanaan pembangunan	Indeks Pembangunan Gender (IPG)	Indeks	93.31	820,000,000	93.31	119,700,000		97.81	ST		
		Indeks Pemberdayaan Gender (IDG)	Indeks	51.50		57.05						
1	Program Peningkatan Kualitas Hidup Perempuan	Persentase partisipasi perempuan di lembaga pemerintah	Persen	6%	820,000,000	25	119,700,000	62.31	R	97.81	ST	Dinas Pemberdayaan Masyarakat, Desa, Perempuan dan Perlindungan Anak
	Sasaran 6.1 : Terwujudnya Desa Maju dan Mandiri	Indeks Ketahanan Sosial	Indeks	0.748	15,080,000,000	0.748	10,819,875,000		71.75	S		
		Indeks Ketahanan Ekonomi	Indeks	0.5769		0.5769						
		Indeks Ketahanan Lingkungan	Indeks	0.6501		0.6501						
1	Peningkatan Keberdayaan Masyarakat Pedesaan	Terwujudnya jumlah masyarakat yang lebih produktif dan mandiri dalam	Persen	68	1,320,000,000	97	456,275,000	100.0 0	ST	100.0 0	ST	Dinas Pemberdayaan Masyarakat, Desa, Perempuan dan Perlindungan Anak





No	Sasaran Dan Program Prioritas	Indikator Kinerja Sasran (Impact) Dan Program (Outcome)	Satuan	Target Tahun 2020		Realisasi Tahun 2020		Capaian Kinerja Outcome		Perangkat Daerah Penanggung Jawab		
				K	Rp	K	Rp	K	Rp			
1	2	3	4	5	6	7	8	9	10	11		
		perencanaan pembangunan										
2	Program Pengembangan Lembaga Ekonomi Pedesaan	Jumlah Bumdes yang lebih mandiri dan terlatih dalam pengembangan lembaga ekonomi;	Persen	68	350,000,000	68	33,000,000	100.0 0	ST	100.0 0	ST	Dinas Pemberdayaan Masyarakat, Desa, Perempuan dan Perlindungan Anak
		Terciptanya produk unggulan pedesaan;	Desa	68		68						
		Tingkat persentase pendapatan kelompok masyarakat.	Persen	100		100						
3	Program Pengembangan dan Pembangunan Kawasan Perdesaan	Terbentuknya Kawasan Perdesaan Sesuai Potensi dan Produk Unggulan Desa	Kawasan	1	200,000,000	1	30,000,000	100.0 0	ST	97.83	ST	Dinas Pemberdayaan Masyarakat, Desa, Perempuan dan Perlindungan Anak
4	Program pembinaan dan fasilitasi	Jumlah desa yang dibina dan difasilitasi	Desa	68	920,000,000	68	120,000,000	100.0 0	ST	88.66	T	Dinas Pemberdayaan Masyarakat, Desa,



No	Sasaran Dan Program Prioritas	Indikator Kinerja Sasran (Impact) Dan Program (Outcome)	Satuan	Target Tahun 2020		Realisasi Tahun 2020		Capaian Kinerja Outcome			Perangkat Daerah Penanggung Jawab	
				K	Rp	K	Rp	K	Rp			
1	2	3	4	5	6	7	8	9	10	11		
	pengelolaan keuangan desa										Perempuan dan Perlindungan Anak	
5	Program peningkatan Kapasitas Aparatur Pemerintah Desa	Peningkatan kinerja dan manajemen aparatur pemerintahan desa dalam perencanaan pembangunan.	Persen	68	980,000,000	100	154,100,000	73.67	S	98.17	ST	Dinas Pemberdayaan Masyarakat, Desa, Perempuan dan Perlindungan Anak
6	Penataan kelembagaan desa	Persentase Penataan kelembagaan desa	Persen	68	1,310,000,000	100	26,500,000	71.43	S	99.58	ST	Dinas Pemberdayaan Masyarakat, Desa, Perempuan dan Perlindungan Anak
7	Program Peningkatan Sarana Dan Prasarana Aparatur	Tersedianya Sarana Dan Prasarana Yang Menunjang Tugas Pokok Dan Fungsi	Persen	100%	10,000,000,000	1	10,000,000,000	96.00	ST	90.60	T	Badan Keuangan Dan Aset Daerah
	<b>Sasaran 7.1 : Meningkatkan Kenyamanan Kehidupan Bermasyarakat</b>	<b>Persentase Angka Kriminalitas per 10.000</b>	<b>Persen</b>	<b>14.41</b>	<b>2,141,810,500</b>	<b>14.41</b>	<b>2,276,348,000</b>			<b>106.28</b>	<b>ST</b>	



No	Sasaran Dan Program Prioritas	Indikator Kinerja Sasran (Impact) Dan Program (Outcome)	Satuan	Target Tahun 2020		Realisasi Tahun 2020		Capaian Kinerja Outcome				Perangkat Daerah Penanggung Jawab
				K	Rp	K	Rp	K		Rp		
1	2	3	4	5	6	7	8	9		10		11
1	Program Pemeliharaan Kantrantibmas dan Pencegahan Tindak Kriminal	Persentase penanganan gangguan ketentraman dan ketertiban umum	Persen	80%	711,810,500	1	1,197,781,000	79.17	T	46.72	SR	Satuan Polisi Pamong Praja dan Pemadam Kebakaran
2	Program Peningkatan Pemabrantasan Penyakit Masyarakat (PEKAT)	Mewujudkan lingkungan yang kondusif, aman, nyaman, tertib dan tentram dengan masyarakat yang berakhlak mulia	-	-	-	-	-	-	-	-	-	Satuan Polisi Pamong Praja dan Pemadam Kebakaran
3	Program Peningkatan Pemahaman dan Penegakan Peraturan	Jumlah warga negara yang memperoleh layanan akibat dari penegakan hukum perda	Persen	100%	230,000,000	1	400,000,000	100.00	ST	99.24	ST	Satuan Polisi Pamong Praja dan Pemadam Kebakaran
4	Program Pemeliharaan Kantrantibmas Dan Pencegahan Tindak Kriminal	Persentase Koordinasi Tim Dalam Rangka Cegah Dini Dan Deteksi Dini	Persen	100%	1,200,000,000	100	678,567,000	100.00	ST	92.83	ST	Badan Kesatuan Bangsa Dan Politik
	<b>Sasaran 7.2 : Meningkatnya</b>	<b>Persentase Benda, Situs dan Kawasan</b>	<b>Persen</b>	<b>62,5</b>	<b>17,630,137,000</b>	<b>62,5</b>	<b>12,011,645,000</b>			<b>68.13</b>	<b>S</b>	



No	Sasaran Dan Program Prioritas	Indikator Kinerja Sasran (Impact) Dan Program (Outcome)	Satuan	Target Tahun 2020		Realisasi Tahun 2020		Capaian Kinerja Outcome				Perangkat Daerah Penanggung Jawab
				K	Rp	K	Rp	K	Rp	K	Rp	
1	2	3	4	5	6	7	8	9	10	11	11	
	Penerapan Nilai-Nilai Budaya Lokal dan Sarana Prasarana Olahraga	Cagar budaya Yang dilestarikan										
		Jumlah Sarana Prasarana Olahraga Terpadu	Lokasi	2		2						
1	Program Pengelolaan Kekayaan Budaya	Persentase Cagar Budaya Yang dikelola Secara Terpadu	Persen	46.3	2,594,500,000	46	2,567,050,000	80.37	T	91.13	ST	Dinas Pendidikan dan Kebudayaan
		Persentase Peningkatan Jumlah Pengunjung Festival Seni Dan Budaya Daerah	Persen	30		30						
2	Program Peningkatan Peran Serta Kepemudaan	Persentase Organisasi Pemuda Yang Aktif	Persen	66.67	2,639,870,000	100	2,120,400,000	52.50	SR	60.59	R	Dinas Kepemudaan, Olahraga Dan Pariwisata
3	Program Peningkatan Upaya Penumbuhan Kewirausahaan	Persentase Wirausaha Muda	Persen	0.63	740,000,000	0.63	219,750,000	100.00	ST	100.00	ST	Dinas Kepemudaan, Olahraga Dan Pariwisata





No	Sasaran Dan Program Prioritas	Indikator Kinerja Sasran (Impact) Dan Program (Outcome)	Satuan	Target Tahun 2020		Realisasi Tahun 2020		Capaian Kinerja Outcome		Perangkat Daerah Penanggung Jawab		
				K	Rp	K	Rp	K	Rp			
1	2	3	4	5	6	7	8	9	10	11		
	Dan Kecakapan Hidup Pemuda											
4	Program Peningkatan Sarana Dan Prasarana Olahraga	Persentase Sarana Dan Prasarana Olahraga Yang Memadai	Persen	75	8,650,000,000	75	4,347,485,000	94.44	ST	100.00	ST	Dinas Kepemudaan, Olahraga Dan Pariwisata
5	Program Pembinaan Dan Pemasarakatan Olahraga	Persentase Cakupan Pembinaan Olahraga	Persen	80	3,005,767,000	100	2,756,960,000	100.00	ST	100.00	ST	Dinas Kepemudaan, Olahraga Dan Pariwisata
<b>Total</b>					<b>941,720,721,350</b>		<b>735,877,002,855</b>			<b>78.14</b>	<b>T</b>	

Sumber: Data diolah Tim Penyusun



Dari tabel diatas dapat dijelaskan sebagai berikut:

- a. Realisasi kerangka pendanaan RPJMD adalah sebesar 78,14% dengan predikat “Tinggi”.
- b. Terdapat 1 program prioritas yang tidak ditargetkan pada Tahun 2020 dan tidak dianggarkan pula pada APBD Tahun 2020
- c. Terdapat 7 program yang ditargetkan pada RKPD Tahun 2020 tetapi tidak terelaisasi dalam APBD Tahun 2020
- d. Terdapat 1 capaian outcome yang belum tersedia data capaiannya.
- e. Dari total 79 program prioritas di RPJMD, terdapat 60 program dengan capaian kinerja “Sangat Tinggi”, 7 program dengan capaian kinerja “Tinggi”, 10 program dengan capaian “ Sedang”, 2 program dengan capaian “Rendah”, dan 2 program dengan capaian kinerja “Rendah”.

## **2.7. Permasalahan Pembangunan Daerah**

### **2.7.1. Permasalahan Daerah Yang Berhubungan Dengan Priortias Dan Sasaran Pembangunan Daerah**

Permasalahan pembangunan adalah perbedaan/kesenjangan (gap) pencapaian antara kinerja pembangunan yang dicapai saat ini dengan yang direncanakan, serta antara apa yang ingin dicapai di masa mendatang dengan kondisi saat ini. Permasalahan pembangunan daerah Kabupaten Sidenreng Rappang tahun 2022, teridentifikasi dari hasil analisis gambaran umum kondisi daerah, dan evaluasi kinerja pembangunan daerah sampai dengan tahun 2020, meliputi:

- a. Masih rendahnya Indeks Pembangunan Manusia;
- b. Masih tingginya Tingkat pengangguran terbuka;
- c. Meningkatnya kemiskinan akibat pandemic covid 19;
- d. Melambatnya laju pertumbuhan ekonomi;
- e. Belum optimalnya infrastruktur wilayah yang berbatasan lingkungan;
- f. Belum optimalnya Tata Kelola pemerintah.

### **2.7.2. Identifikasi Permasalahan Penyelenggaraan Urusan Pemerintahan Daerah**

#### **2.7.2.1. Urusan Pemerintahan Wajib Pelayanan Dasar**

##### **a. Pendidikan**

Beberapa masalah yang teridentifikasi pada urusan pendidikan diantaranya:

1. Masih rendahnya partisipasi pendidikan anak usia dini (PAUD)
2. Masih tingginya angka putus sekolah, khususnya jenjang pendidikan SMP



3. Masih rendahnya angka partisipasi murni (APM) SD/MI Sederajat (SDGs)
4. Masih rendahnya angka partisipasi murni (APM) pada kelompok usia 13-15 (SMP Sederajat)
5. Masih rendahnya Angka Partisipasi Kasar (APK) SD/MI/ sederajat (SDGs)
6. Tidak meratanya distribusi pendidik dan tenaga kependidikan
7. Masih ada guru yang belum memenuhi kualifikasi S1/D-IV
8. Masih rendahnya persentase guru yang bersertifikasi
9. Masih terdapat prasarana sekolah dalam kondisi kurang baik

**b. Kesehatan**

Untuk urusan kesehatan, beberapa masalah yang dapat diidentifikasi, yaitu:

1. Masih terdapat angka kematian bayi (AKB)
2. Masih adanya angka kematian ibu
3. Masih kurangnya prasarana Kesehatan
4. Masih kurangnya jumlah tenaga kesehatan
5. Masih tingginya kasus AFP non polio
6. Masih adanya penderita penyakit TBC BTA
7. Masih adanya penderita HIV AIDS
8. Masih rendahnya cakupan pelayanan Neonatus dan anak balita
9. Masih adanya balita penderita gizi buruk
10. Masih rendahnya peserta jaminan kesehatan melalui SJSN Bidang Kesehatan (SDGs)
11. Masih tingginya prevalensi anemia pada ibu hamil (SDGs)
12. Masih rendahnya persentase bayi usia kurang dari 6 bulan yang mendapatkan ASI eksklusif (SDGs)
13. Masih tingginya obesitas pada penduduk umur  $\geq 18$  tahun (SDGs)
14. Masih rendahnya jumlah kecamatan yang memiliki puskesmas yang menyelenggarakan upaya kesehatan jiwa (SDGs)
15. Masih tingginya unmet need pelayanan Kesehatan (SDGs)
16. Masih rendahnya persentase ketersediaan obat dan vaksin di Puskesmas (SDGs)

**c. Pekerjaan Umum dan Penataan Ruang**

Permasalahan yang teridentifikasi pada urusan pekerjaan umum dan penataan ruang, adalah:

1. Masih kurangnya proporsi jaringan jalan dalam kondisi baik
2. Masih ada jembatan yang mengalami rusak
3. Masih rendahnya persentase jalan yang memiliki trotoar dan drainase/saluran pembuangan air
4. Masih adanya sempadan jalan yang dipakai pedagang kaki lima
5. Masih adanya sempadan sungai yang dipakai bangunan liar
6. Masih adanya drainase dalam kondisi tidak baik
7. Masih terdapat jaringan irigasi yang tidak berfungsi dengan baik
8. Masih rendahnya Ketaatan pemerintah terhadap RTRW

**d. Perumahan Rakyat dan Kawasan Permukiman**



Permasalahan yang teridentifikasi pada urusan perumahan rakyat dan kawasan permukiman, adalah:

1. Masih terdapat areal Kawasan kumuh
2. Masih terdapat rumah tinggal yang tidak bersanitasi
3. Belum terpenuhinya fasilitas pengurangan sampah di perkotaan
4. Masih adanya penduduk yang belum memiliki akses terhadap air minum
5. Belum terpenuhinya rasio tempat pemakaman umum per satuan penduduk
6. Masih kurangnya rasio tempat ibadah
7. Belum terpenuhinya luasan RTH Publik dari luas wilayah kota/Kawasan perkotaan
8. Masih terdapat Bangunan yang belum memiliki IMB
9. Belum tercapainya cakupan ketersediaan rumah layak huni
10. Belum memadainya ketersediaan Prasarana Sarana Umum (PSU) di kawasan permukiman.

**e. Ketentraman, Ketertiban Umum, dan Perlindungan Masyarakat**

Permasalahan yang teridentifikasi pada urusan ketentraman, ketertiban umum dan perlindungan masyarakat, adalah:

1. Masih rendahnya cakupan petugas perlindungan masyarakat
2. Masih adanya pelanggaran K3 yang tidak terselesaikan
3. Masih adanya kasus kebakaran yang ditangani tidak sesuai dengan WMK
4. Belum maksimalnya penegakan perda
5. Masih terdapat jumlah korban meninggal, hilang, dan terkena dampak bencana (SDGs)
6. Masih banyaknya kerugian ekonomi langsung akibat bencana (SDGs)

**f. Sosial**

Permasalahan yang teridentifikasi pada urusan sosial, adalah:

1. Masih adanya PMKS yang belum menerima bantuan.

**2.7.2.2. Urusan Pemerintahan Wajib Non Pelayanan Dasar**

**a. Ketenagakerjaan**

Permasalahan yang teridentifikasi pada urusan Ketenagakerjaan, adalah:

1. Masih terdapat pencari kerja terdaftar yang belum ditempatkan;
2. Meningkatnya angka pencari kerja;
3. Masih banyaknya perusahaan yang belum menerapkan SMK3;
4. Masih adanya perusahaan yang tidak mendaftarkan pekerjajanya sebagai peserta BPJS Ketenagakerjaan;
5. Masih adanya perusahaan yang melanggar ketentuan UU yang tidak di periksa;
6. Tidak dilaksanakannya pengujian peralatan pada perusahaan;
7. Masih adanya pekerja yang belum mendapat pelatihan berbasis kompetensi;
8. Masih kurangnya pekerja yang mendapatkan pelatihan berbasis masyarakat;
9. Masih terdapat tenaga kerja yang belum mendapatkan pelatihan kewirausahaan.

**b. Pemberdayaan Perempuan dan Perlindungan Anak**

Permasalahan yang teridentifikasi pada urusan pemberdayaan perempuan dan perlindungan anak, adalah:

1. Masih kurangnya proporsi kursi yang diduduki perempuan di DPRD;





2. Masih terdapat tindakan kekerasan dalam rumah tangga;;
  3. Masih terdapat tenaga kerja di bawah umur;
  4. Masih rendahnya ketersediaan tenaga Kesehatan terlatih di puskesmas untuk tatalaksana KTP/A;
  5. Masih rendahnya cakupan layanan rehabilitasi sosial yang diberikan oleh petugas terlatih bagi perempuan dan anak korban kekerasan dalam unit pelayanan terpadu;
  6. Masih terdapat perempuan usia 15-24 tahun yang melek huruf ;
  7. Masih tingginya kekerasan terhadap anak perempuan (SDGs).
- c. Pangan**  
Permasalahan yang teridentifikasi dalam pembangunan pada urusan Pangan, adalah:
1. Menurunnya ketersediaan energi protein.
- d. Pertanian**  
Permasalahan yang teridentifikasi dalam pembangunan pada urusan pertanian, adalah:
1. Masih adanya lahan yang belum bersertifikat.
- e. Lingkungan Hidup**  
Permasalahan yang teridentifikasi pada urusan lingkungan hidup, adalah:
1. Belum adanya dokumen Rencana Pengelolaan Pembangunan Lingkungan Hidup (RPPLH);
  2. Masih rendahnya Indeks Kualitas Tutupan lahan (IKTL);
  3. Masih kurangnya kesadaran masyarakat dalam melakukan pengaduan terkait masalah lingkungan ;
  4. Belum optimalnya timbulan sampah yang ditangani;
  5. Belum optimalnya cakupan area pelayanan pengelolaan sampah;
  6. Masih rendahnya jumlah sampah yang tertangani.
- f. Administrasi Kependudukan dan Pencatatan Sipil**  
Permasalahan yang teridentifikasi pada urusan administrasi kependudukan dan pencatatan sipil, adalah:
1. Masih adanya penduduk yang tidak mempunyai KTP;
  2. Masih adanya penduduk yang belum memiliki akte kelahiran.
- g. Pemberdayaan Masyarakat dan Desa**  
Permasalahan yang teridentifikasi pada urusan pemberdayaan masyarakat dan desa, adalah:
1. Masih terdapat posyandu yang tidak aktif ;
  2. Masih terdapat penduduk miskin didaerah tertinggal (SDGs).
- h. Pengendalian Penduduk dan Keluarga Berencana**  
Permasalahan yang teridentifikasi pada urusan pengendalian penduduk dan keluarga berencana, adalah:
1. Masih kurang efektifnya program pengendalian laju pertumbuhan penduduk;
  2. Masih kurangnya perangkat daerah yang berperan aktif dalam program kampung KB;
  3. Masih kurangnya perangkat daerah yang memanfaatkan rancangan induk pengendalian penduduk;
  4. Masih tingginya capaian rata-rata jumlah anak perkeluarga;



5. Masih rendahnya akseptor KB;
6. Masih tingginya angka melahirkan di usia remaja (perempuan usia 15-19 tahun);
7. Masih tingginya risiko ibu melahirkan usia dibawah 20 tahun;
8. Masih rendahnya tingkat kelangsungan pemakaian kontrasepsi;
9. Kurangnya Pusat Pelayanan Keluarga Sejahtera (PPKS) di Kecamatan;
10. Masih kurangnya ketersediaan pusat informasi dan konseling remaja;
11. Masih rendahnya cakupan PKB/PLKB yang didayagunakan;
12. Jejaring faskes belum semuanya bekerjasama dengan BPJS dalam memberikan layanan KBKR;
13. Rendahnya persentase pembiayaan Program kependudukan ,KB dan pembangunan keluarga melalui APBD dan APBDes;
14. Masih rendahnya proporsi perempuan umur 15-49 tahun yang membuat keputusan sendiri terkait hubungan seksual,penggunaan kontrasepsi, dan layanan kesehatan reproduksi (SDGs).

**i. Perhubungan**

Permasalahan yang teridentifikasi pada urusan perhubungan, adalah:

1. Masih rendahnya kualitas pelayanan perizinan trayek;
2. Menurunnya kendaraan umum yang melaksanakan uji KIR;
3. Belum Optimalnya layanan angkutan darat;
4. Masih terdapat angkutan umum yang belum memiliki KIR;
5. Masih kurangnya rambu-rambu lalu lintas;
6. Kurangnya masyarakat yang menggunakan transportasi umum.

**j. Komunikasi dan Informatika**

Permasalahan yang teridentifikasi pada urusan komunikasi dan informatika, adalah:

1. Belum optimalnya cakupan layanan telekomunikasi;
2. Masih adanya masyarakat yang tidak menggunakan HP;
3. Masih adanya rumah tangga yang belum menikmati akses internet;
4. Masih rendahnya jumlah kepemilikan sertifikat Pejabat Pengelola Informasi dan Dokumentasi (PPID) untuk mengukur kualitas PPID dalam menjalankan tugas dan fungsi sebagaimana diatur dalam peraturan perundang-undangan (SDGs).

**k. Koperasi, Usaha Kecil Menengah**

Permasalahan yang teridentifikasi pada urusan koperasi, usaha kecil menengah, adalah:

1. Masih adanya koperasi yang berstatus tidak aktif
2. Menurunnya angka UMKM yang aktif

**l. Penanaman Modal**

Permasalahan yang teridentifikasi pada urusan penanaman modal, adalah:

1. Menurunnya Nilai investasi PMA dan PMDN.

**m. Kepemudaan dan Olahraga**

Permasalahan yang teridentifikasi pada urusan kepemudaan dan olahraga, adalah:

1. Masih adanya organisasi pemuda yang tidak aktif;
2. Masih rendahnya persentase wirausaha muda;
3. Masih adanya pelatih yang tidak bersertifikat;
4. Masih kurangnya pembinaan Atlet muda;



5. Menurunnya atlet yang berprestasi.
- n. Statistik**  
Permasalahan yang teridentifikasi pada urusan statistik, adalah:
1. Belum optimalnya sistem informasi pemerintahan daerah;
  2. Masih rendahnya persentase konsumen Badan Pusat Statistik (BPS) yang merasa puas dengan kualitas data statistik (SDGs).
- o. Kebudayaan**  
Permasalahan yang teridentifikasi pada urusan kebudayaan, adalah:
1. Kurangnya kegiatan festival seni dan budaya;
  2. Belum optimalnya benda, situs dan kawasan cagar budaya yang dilestarikan;
  3. Kurangnya kegiatan revitalisasi dan investasi karya budaya.
- p. Perpustakaan**  
Permasalahan yang teridentifikasi pada urusan perpustakaan, adalah:
1. Masih rendahnya jumlah pengunjung perpustakaan per tahun;
  2. Masih kurangnya koleksi buku di perpustakaan daerah;
  3. Masih rendahnya rasio perpustakaan persatuan penduduk.
- q. Kearsipan**  
Permasalahan yang teridentifikasi pada urusan kearsipan, adalah:
1. Masih rendahnya perangkat daerah yang mengelola arsip secara baku;
  2. Kurangnya kapasitas SDM pengelola arsip.

### 2.7.2.3. Layanan Urusan Pilihan

- a. Pariwisata**  
Permasalahan yang teridentifikasi pada urusan pariwisata, adalah:
1. Menurunnya jumlah kunjungan wisatawan;
  2. Masih rendahnya minat wisatawan untuk berkunjung lebih dari satu hari;
  3. Belum optimalnya PAD sektor pariwisata.
- b. Pertanian**  
Permasalahan yang teridentifikasi pada urusan pertanian adalah sebagai berikut:
1. Kontribusi sektor pertanian terhadap PDRB cenderung menurun;
  2. Masih rendahnya kontribusi palawija terhadap PDRB;
  3. Masih rendahnya kontribusi sektor perkebunan terhadap PDRB;
  4. Masih rendahnya cakupan kelompok petani yang mendapat bantuan ;
  5. Menurunnya produktivitas padi.
- c. Perdagangan**  
Permasalahan yang teridentifikasi pada urusan perdagangan, adalah:
1. Masih adanya kelompok pedagang yang belum dapat bantuan dari pemerintah.
- d. Perindustrian**  
Permasalahan yang teridentifikasi pada urusan perindustrian, adalah:
1. Masih adanya kelompok pengrajin yang belum dapat bantuan dari pemerintah.
- e. Transmigrasi**  
Permasalahan yang teridentifikasi pada urusan perindustrian, adalah:
1. Persentase transmigran swakarsa stagnan.
- f. Kelautan dan Perikanan**



Permasalahan yang teridentifikasi pada urusan kelautan dan perikanan, adalah:

1. Masih adanya kelompok nelayan yang belum dapat bantuan dari pemerintah;
2. Menurunnya produksi perikanan kelompok nelayan.

#### **2.7.2.4. Penunjang Urusan**

##### **a. Perencanaan**

Permasalahan yang teridentifikasi pada urusan perencanaan, adalah:

1. Belum Optimalnya penjabaran konsistensi program RPJMD ke dalam RKPD
2. Masih adanya program kegiatan yang tidak sesuai dengan dokumen RTRW

##### **b. Keuangan**

Permasalahan yang teridentifikasi pada urusan keuangan, adalah:

1. Masih terdapat SILPA

##### **c. Kepegawaian Serta Pendidikan dan Pelatihan**

Permasalahan yang teridentifikasi pada kepegawaian serta pendidikan dan pelatihan, adalah:

1. Masih banyak ASN yang belum mengikuti Pendidikan dan pelatihan formal
2. Masih ada pejabat ASN yang belum mengikuti Pendidikan dan pelatihan struktural

##### **d. Pengawasan**

Permasalahan yang teridentifikasi pada pengawasan adalah:

1. Masih ada temuan yang tidak ditindak lanjuti oleh perangkat daerah
2. Masih ada ASN yang melakukan pelanggaran
3. Masih adanya temuan BPK

#### **2.8. Isu Strategis**

Isu Isu strategis merupakan bagian penting dan sangat menentukan proses penyusunan rencana pembangunan daerah untuk melengkapi tahapan-tahapan yang telah dilakukan sebelumnya. Identifikasi isu yang tepat dan bersifat strategis meningkatkan akseptabilitas prioritas pembangunan sehingga dapat dipertanggungjawabkan secara moral dan etika birokratis. Isu strategis adalah kondisi atau hal yang harus diperhatikan atau dikedepankan dalam perencanaan pembangunan karena dampaknya yang signifikan bagi entitas (daerah/masyarakat) di masa datang. Isu strategis juga diartikan sebagai suatu kondisi/kejadian penting/keadaan yang apabila tidak diantisipasi, akan menimbulkan kerugian yang lebih besar atau sebaliknya akan menghilangkan peluang apabila tidak dimanfaatkan.

Faktor penting lain yang perlu diperhatikan dalam merumuskan isu-isu strategis adalah telaahan terhadap Visi, Misi dan Program Kepala Daerah terpilih. Hal tersebut bertujuan agar rumusan isu yang dihasilkan selaras dengan cita-cita dan harapan masyarakat terhadap kepala daerah dan wakil kepala daerah terpilih.





## 2.8.1. Isu Strategis Global

### 2.8.1.1. Pandemi Covid-19

World Health Organization (WHO) menjelaskan bahwa Coronaviruses (Cov) adalah virus yang menginfeksi sistem pernapasan. Infeksi virus ini disebut COVID-19. Virus Corona menyebabkan penyakit flu biasa sampai penyakit yang lebih parah seperti Sindrom Pernafasan Timur Tengah (MERS-CoV) dan Sindrom Pernafasan Akut Parah (SARS-CoV). Sampai saat ini terdapat 93 negara yang mengkonfirmasi terkena virus Corona.

Merebaknya pandemi Covid-19, memunculkan permasalahan baru bagi seluruh dunia termasuk Indonesia. Salah satunya pada aspek ketenagakerjaan Indonesia. Banyak pekerja yang terpaksa dirumahkan dan menyebabkan angka pengangguran melonjak tajam.

Di Sulawesi Selatan, pada Bulan Juli 2020, angka pekerja yang dirumahkan dan yang mengalami Pemutusan Hubungan Kerja (PHK) mencapai 15.485 orang dari 1.174 perusahaan dan terbanyak terdampak pada sektor perdagangan, industri dan pariwisata. Kondisi ini pada akhirnya berdampak pula terhadap peningkatan jumlah penduduk miskin di Sulawesi Selatan, dimana pada Bulan Maret 2020, jumlah penduduk miskin 776,83 ribu jiwa atau mengalami peningkatan sebesar 17,250 jiwa terhadap September 2019 dan meningkat 9,030 ribu jiwa terhadap Maret 2019.

Kegiatan ekspor impor juga terkena dampak dengan adanya Covid-19. Selama ini, China merupakan negara eksportir terbesar di dunia. Indonesia melakukan kegiatan impor dari China dan China merupakan salah satu mitra dagang terbesar Indonesia. Adanya virus Corona yang terjadi di China menyebabkan perdagangan China memburuk. Permintaan bahan mentah seperti komoditi batu bara dan minyak sawit mengalami penurunan. Hal ini mempengaruhi pula ekspor Indonesia bahkan berimbas terhadap penurunan harga komoditi ekspor. Komoditi ekspor ke China adalah rumput laut, udang, telur ikan terbang, ikan laut, kakao, kacang mete, merica, dan marmar. Kondisi ini tentunya menjadi tantangan tersendiri untuk mengevaluasi pergerakan ekspor impor daerah, sekaligus mencari peluang pasar baru sehingga kondisi tidak stagnan.

### 2.8.1.2. Tujuan Pembangunan Berkelanjutan/ Sustainable Development Goals (SDG's)

Pembangunan Berkelanjutan adalah kesepakatan pembangunan baru yang mendorong perubahan-perubahan ke arah pembangunan berkelanjutan yang berdasarkan hak asasi manusia dan kesetaraan untuk mendorong pembangunan sosial, ekonomi dan lingkungan hidup. Tujuan Pembangunan Berkelanjutan/Sustainable Development Goals (TPB/SDGs) adalah 17 tujuan dengan 169 target yang meliputi masalah-masalah



pembangunan yang berkelanjutan yang diharapkan dapat tercapai pada tahun 2030. Termasuk didalamnya adalah pengentasan kemiskinan dan kelaparan, perbaikan kesehatan, dan pendidikan, pembangunan kota yang lebih berkelanjutan, mengatasi perubahan iklim, serta melindungi hutan dan laut dengan capaian yang terukur dan tenggat yang telah ditentukan oleh PBB sebagai agenda dunia pembangunan untuk kemaslahatan manusia dan planet bumi. Tujuan SDG's ini disahkan pada tanggal 25 September 2015, dimana 193 kepala negara hadir dan menandatangani kesepakatan global tersebut sebagai ambisi pembangunan bersama hingga tahun 2030.

Hasil kesepakatan bersama tingkat global telah ditindaklanjuti pemerintah Indonesia dengan meratifikasinya dengan Peraturan Presiden Nomor 59 Tahun 2017 tentang Pelaksanaan Pencapaian SDG's. Keseriusan dan komitmen Pemerintah Indonesia dalam mengimplementasikan SDG's tercermin dalam Rencana Pembangunan Jangka Menengah Nasional (RPJMN) 2020 – 2024, dimana SDG's sudah menjadi mainstreaming untuk pembangunan Indonesia 5 tahun kedepan. Ada 3 prinsip utama implementasi SDG's di Indonesia, yaitu; (1) SDG's adalah tugas bersama, (2) efek domino implementasi SDG's, dan (3) pembiayaan inovatif.

Pemerintah Sulawesi Selatan telah menindaklanjuti komitmen pencapaian target SDG's dengan Peraturan Gubernur Sulawesi Selatan Nomor 56 Tahun 2019 tentang Rencana Aksi Daerah Tujuan Pembangunan Berkelanjutan Provinsi Sulawesi Selatan Tahun 2019-2023. Dalam dokumen Rencana Aksi Daerah pencapaian TPB/SDG's Provinsi Sulawesi Selatan telah ditetapkan target pencapaian hingga tahun 2023 terhadap 17 tujuan dan 70 target dari pembangunan berkelanjutan, dengan rincian sebagai berikut:

1. Tujuan 1 : Tanpa Kemiskinan, meliputi 4 target
2. Tujuan 2 : Tanpa Kelaparan, meliputi 2 target
3. Tujuan 3 : Kehidupan Sehat dan Sejahtera, meliputi 7 target
4. Tujuan 4 : Pendidikan Berkualitas, meliputi 5 target
5. Tujuan 5 : Kesenjangan Gender, meliputi 5 target
6. Tujuan 6 : Air Bersih dan Sanitasi Layak, meliputi 4 target
7. Tujuan 7 : Energi Bersih dan Terjangkau, meliputi 3 target
8. Tujuan 8 : Pekerjaan Layak dan Pertumbuhan Ekonomi, meliputi 6 target
9. Tujuan 9 : Industri, Inovasi dan Infrastruktur, meliputi 5 target 10) Tujuan 10: Berkurangnya Kesenjangan, meliputi 2 target
10. Tujuan 11 : Kota dan Pemukiman yang Berkelanjutan, meliputi 7 target 12) Tujuan 12: Konsumsi dan Produksi yang Bertanggung jawab, meliputi 4 target



11. Tujuan 13 : Penanganan Perubahan Iklim, meliputi 2 target 14) Tujuan 14: Ekosistem Lautan, meliputi 2 target 15) Tujuan 15: Ekosistem Daratan, meliputi 4 target
12. Tujuan 16 : Perdamaian Keadialan dan Kelembagaan yang Tangguh, meliputi 5 target
13. Tujuan 17 : Kemitraan untuk mencapai Tujuan, meliputi 3 target.

### 2.8.1.3. Perubahan Iklim

Pemanasan global merupakan sebuah fenomena yang disebabkan karena meningkatnya jumlah Gas Rumah Kaca (GRK) di atmosfer yang diakibatkan berbagai aktivitas manusia seperti penggunaan bahan bakar fosil, perubahan tata guna lahan dan hutan, serta kegiatan pertanian dan peternakan. Gas rumah kaca ini menyerap sebagian dari radiasi inframerah dan memantulkan kembali panas yang terperangkap oleh gas rumah kaca dalam atmosfer. Hal inilah yang mengakibatkan suhu bumi menjadi lebih hangat dan berdampak secara langsung pada bergesernya musim, pendeknya musim hujan dengan intensitas hujan yang cukup tinggi, naiknya permukaan air laut, serta dampak lainnya.

Peran aktif Indonesia terhadap isu perubahan iklim telah ditunjukkan dengan menjadi salah satu negara yang telah meratifikasi Kesepakatan Paris (Paris Agreement) dengan dikeluarkannya Undang-Undang Nomor 16 Tahun 2016 tentang Pengesahan Paris Agreement To The United Nations Framework Convention On Climate Change (Persetujuan Paris Atas Konvensi Kerangka Kerja Perserikatan Bangsa-Bangsa Mengenai Perubahan Iklim). Dalam Undang-Undang tersebut dinyatakan komitmen Indonesia secara nasional (Nationally Determined Contribution-NDC) untuk menurunkan emisi gas rumah kaca pada tahun 2030 sebesar 29% dengan upaya sendiri, dan 41% dengan bantuan dan kerjasama internasional. Pada pertemuan Conference of the Parties (COP) -24 di Polandia pada tanggal 11 Desember 2018, Indonesia telah menyampaikan strategi dalam upaya menurunkan emisi GRK pada Talanoa Dialogue.

Untuk mengantisipasi perubahan iklim dan meminimalisasi dampaknya maka pemerintah provinsi melakukan tiga pendekatan yaitu antisipasi, adaptasi dan mitigasi dampak perubahan iklim. Antisipasi dampak perubahan iklim dilakukan pada tataran penyusunan rencana, kebijakan dan program dengan mempertimbangkan isu dampak perubahan iklim dalam pengambilan keputusan. Pada sisi mitigasi, komitmen Pemerintah Provinsi dalam menurunkan emisi gas rumah kaca tertuang dalam Peraturan Gubernur No. 11 tahun 2020 tentang Perubahan atas Peraturan Gubernur Sulawesi Selatan Nomor 59 Tahun 2012 tentang Rencana Aksi Daerah Penurunan Emisi Gas Rumah Kaca provinsi Sulawesi Selatan. Emisi gas rumah kaca di Provinsi Sulawesi Selatan disumbang oleh beberapa sektor/bidang antara lain pertanian, kehutanan, energi dan transportasi serta bidang limbah. Secara total hasil



pengkajian ulang terhadap target penurunan emisi gas rumah kaca di Provinsi Sulawesi Selatan adalah 5,6% atau setara dengan 300.000 ton CO<sub>2</sub>eq setiap tahun yang akan dicapai hingga tahun 2030 dengan menggunakan anggaran pemerintah provinsi. Sejalan dengan itu, dari sisi adaptasi perlu pula dilakukan penguatan kapasitas kepada masyarakat baik individu maupun kelembagaan dalam menghadapi dampak perubahan iklim khususnya pada daerah- daerah yang rentan. Pelaksanaan adaptasi dan mitigasi perubahan iklim tidak dapat dilakukan semata oleh pemerintah provinsi oleh karena itu diperlukan pelibatan secara aktif pihak swasta, organisasi sosial kemasyarakatan (CSO), mitra pembangunan dan pemerintah kabupaten/kota sesuai perannya masing-masing.

#### **2.8.1.4. Transformasi Digital**

Saat ini dunia sedang memasuki era revolusi industri 4.0 yang mempengaruhi berbagai kehidupan masyarakat. Sejarah menunjukkan bahwa kemajuan teknologi pada revolusi industri 1, 2, dan 3 secara umum telah membuat hidup manusia menjadi lebih mudah dalam melakukan berbagai pekerjaan. Revolusi industri 4.0 memberikan dampak efisiensi dalam proses bisnis dan cara baru di setiap value chain dari suatu produk, walaupun juga menimbulkan disrupsi di berbagai industri.

Revolusi Industri 4.0 kini telah masuk seiring dengan transformasi proses bisnis yang cepat ke arah ekonomi digital. Indonesia menjadi salah satu target bagi para pemain industri dunia yang tengah berebut masuk pasar Indonesia.

Salah satu transformasi model bisnis di era Industri 4.0 adalah penggunaan platform e-commerce oleh pelaku ekonomi. Melalui e-commerce, segala aktivitas transaksi jual-beli barang, promosi, dan pembayaran dilakukan dengan menggunakan elektronik yang terhubung dengan internet. E-commerce mengalami perkembangan cepat dengan kemudahan yang ditawarkan. Kecanggihan teknologi komunikasi dan informasi mampu memangkas keterbatasan sarana, jarak dan waktu antara penjual dan pembeli. Saat ini telah banyak bermunculan start up e-commerce dan marketplace yang memudahkan konsumen untuk berbelanja, seperti Lazada, Tokopedia, Bukalapak dan lainnya.

Perkembangan e-commerce sejatinya dapat dinikmati oleh segenap masyarakat, termasuk pelaku usaha. Pelaku usaha Usaha Mikro Kecil (UMK) menjadi bagian penting dalam perekonomian di Indonesia. Berdasarkan Sensus Ekonomi 2016 (SE2016) jumlah usaha UMK mencapai 98,89 persen dan mampu menyerap tenaga kerja sekitar 85,29 persen dari total tenaga kerja non pertanian di Sulawesi Selatan. Namun, pemasaran menjadi kesulitan terbesar untuk Industri Mikro dan Kecil (IMK) di Sulawesi Selatan. Hal ini terlihat dari hasil Survei Industri





Mikro Kecil tahun 2017. Selain itu, produk IMK yang dihasilkan masih dipasarkan secara lokal, hanya 8 persen produk IMK yang dipasarkan ke luar kabupaten/kota.

Transformasi digital para pelaku UMK di Sulawesi Selatan tidak bisa ditawar lagi. Hal ini perlu untuk meningkatkan kinerja usaha dan daya saing UMK itu sendiri sehingga tetap menjadi pilar yang kuat bagi perekonomian.

Teknologi digital juga bisa dimanfaatkan selama proses on farm dan off farm dalam bidang pertanian. Potensi sistem pertanian digital juga memiliki peluang besar untuk meningkatkan minat dan kreativitas anak muda menggeluti bidang pertanian yang selama ini mulai menurun. Potensi generasi muda memiliki andil besar dalam perubahan sistem pertanian, karena pemuda lebih adaptif terhadap adanya perubahan dan memiliki semangat yang lebih besar sehingga bisa lebih produktif.

Dengan adanya sistem pertanian digital pemerintah dapat mengontrol komoditas apa yang ditanam dan dipanen dari daerah satu ke daerah lainnya. Melalui sistem ini, pemerintah dapat lebih mudah mengetahui wilayah mana yang sedang surplus dan defisit pangan, mempermudah distribusi dari petani hingga konsumen dengan memperpendek sistem rantai pasok pangan serta tidak ada keterbatasan waktu dan tempat untuk mengakses segala informasi sehingga berpeluang meningkatkan keberdayaan petani.

Pemerintah Provinsi Sulawesi Selatan berharap dengan sistem pertanian digital akan mampu menurunkan ketimpangan akses pangan, mempercepat pemenuhan kebutuhan pangan dan berkontribusi nyata terhadap pembangunan perekonomian di Sulawesi Selatan. Melalui hilirisasi beberapa komoditas unggulan Sulawesi Selatan dengan sentuhan teknologi, konektivitas antar daerah, penguatan infrastruktur dan peningkatan daya saing maka diharapkan pertumbuhan ekonomi dapat berjalan secara positif.

Pemerintah Provinsi Sulawesi Selatan, terus mendorong investor lokal menjadi investor hebat di daerah sendiri. Jika ini terwujud, maka daya dorong akan menjadi lebih kuat karena bagaimanapun juga pengusaha lokal yang lebih memahami kondisi SDM dan SDA di Sulawesi Selatan.

Salah satu tantangan investasi dalam era digital adalah masih minimnya kemampuan sumberdaya manusia dalam penguasaan teknologi. Dari 500 pelaku usaha yang terdaftar pada Asosiasi Pengusaha Indonesia (Apindo) Sulawesi Selatan, sekitar 50 % - 60 % yang sudah mampu beradaptasi dengan era digitalisasi. Itupun

hanya sekitar 15 % yang telah menerapkan kolaborasi teknologi dalam *Enterprise Resource Planning (erp sistem)*.



Pariwisata menjadi salah satu sumber penciptaan lapangan kerja dan pertumbuhan ekonomi. Kemajuan teknologi masa kini telah mengubah secara keseluruhan industri pariwisata melalui media digital. Terdapat lima potensi wisata Sulawesi Selatan yang menjadi fokus optimalisasi pengembangan yaitu wisata budaya, wisata bahari, wisata sejarah, wisata agro serta wisata kuliner yang bakal dielaborasi dengan konsep pengembangan halal tourism. Pengembangan wisata halal akan menjadi paradigma baru bagi Pemerintah Sulawesi Selatan dalam memacu perekonomian serta memangkas ketimpangan ekonomi, angka kemiskinan dan pengangguran.

## **2.8.2. Isu Strategi Nasional**

### **2.8.2.1. Bonus Demografi**

Bonus demografi adalah suatu fenomena dimana jumlah penduduk usia produktif (15-64 tahun keatas) lebih besar dibanding penduduk usia tidak produktif (kurang dari 15 tahun dan 64 tahun keatas). Saat ini Indonesia sedang memasuki masa bonus demografi dan kondisi ini memberi keuntungan ekonomi berupa percepatan pertumbuhan ekonomi, karena menurunnya rasio ketergantungan.

Bonus demografi menjadi peluang strategis bagi daerah untuk melakukan percepatan pembangunan, karena tersedianya sumber daya manusia produktif. Agar bonus demografi menjadi peluang yang menguntungkan di daerah, diperlukan upaya serius semua pihak terutama yang menyangkut peningkatan kualitas SDM, penyiapan tenaga kerja berkualitas dan pembangunan kependudukan. Ketidakmampuan menyiapkan lapangan kerja dan peningkatan kualitas SDM seperti pendidikan yang tinggi dan pelayanan kesehatan dan gizi yang memadai, maka akan terjadi permasalahan, yaitu terjadinya pengangguran yang besar dan akan menjadi beban daerah.

Jumlah penduduk yang besar pada masa bonus demografi tentu akan meningkatkan penawaran angkatan kerja di Indonesia. Dan penawaran angkatan kerja dalam jumlah yang besar akan berpotensi meningkatkan Produk Domestik Bruto (PDB) Indonesia.

Pemerintah Provinsi Sulawesi Selatan harus menangkap peluang ini dengan merancang road map pengembangan SDM unggul dan berdaya saing sehingga bonus demografi dapat dimanfaatkan dengan sebaik-baiknya.

### **2.8.2.2. Standar Pelayanan Minimal**

Sejak berlakunya Undang-Undang Nomor 23 Tahun 2014 tentang Pemerintahan Daerah maka SPM tidak lagi dimaknai dalam kontekstual sebagai norma, standar, prosedur, dan kriteria. Batasan pengertian SPM secara tekstual memang tidak berubah, yaitu bahwa SPM



merupakan ketentuan mengenai Jenis Pelayanan Dasar dan Mutu Pelayanan Dasar yang berhak diperoleh setiap Warga Negara secara minimal, namun terdapat perubahan mendasar dalam pengaturan mengenai Jenis Pelayanan Dasar dan Mutu Pelayanan Dasar, kriteria penetapan SPM, dan mekanisme penerapan SPM.

Penetapan SPM dilakukan berdasarkan kriteria barang dan/atau jasa kebutuhan dasar yang bersifat mutlak dan mudah distandarkan yang berhak diperoleh oleh setiap Warga Negara secara minimal sesuai dengan Jenis Pelayanan Dasar dan Mutu Pelayanan Dasar. Penerapan SPM didasarkan pada pelaksanaan Urusan Pemerintahan Wajib yang berkaitan dengan Pelayanan Dasar yang terdiri atas:

- a. Pendidikan;
- b. Kesehatan;
- c. Pekerjaan Umum Dan Penataan ruang;
- d. Perumahan Rakyat Dan Kawasan permukiman;
- e. Ketenteraman, Ketertiban umum, Dan Pelindungan Masyarakat; Dan
- f. Sosial.

Berdasarkan Peraturan Menteri Dalam Negeri Republik Indonesia Nomor 100 Tahun 2018 Tentang Penerapan Standar Pelayanan Minimal telah dijelaskan bahwa target pencapaian setiap indikator adalah 100% (seratus persen) setiap tahun dari enam urusan tersebut. Dari target tersebut maka menjadi isu pokok yang harus menjadi perhatian bagi pemerintah daerah adalah capaian indikator mutu pelayanan dasar untuk setiap jenis pelayanan dasar yang belum mencapai 100% sebagaimana capaian kinerja tersebut telah dibahas pada bab II.

Adapun yang menjadi isu strategis yaitu upaya pencapaian setiap jenis Pelayanan Dasar untuk daerah provinsi yaitu terdiri atas:

- a. Pelayanan Pendidikan menengah;
- b. Pelayanan Pendidikan khusus;
- c. Pelayanan Kesehatan Bagi Penduduk Terdampak Krisis Kesehatan Akibat Bencana Dan/Atau Berpotensi bencana Daerah Provinsi;
- d. Pelayanan kesehatan bagi penduduk pada kondisi Kejadian Luar Biasa Daerah provinsi;
- e. Pemenuhan Kebutuhan Air Minum Curah Lintas Daerah Kabupaten/Kota;
- f. Penyediaan Pelayanan Pengolahan Air Limbah Domestik Regional Lintas Daerah kabupaten/Kota;
- g. Penyediaan Dan Rehabilitasi Rumah Yang Layak Huni bagi Korban Bencana Daerah Provinsi;
- h. Fasilitasi Penyediaan Rumah Yang Layak Huni Bagi Masyarakat Yang Terkena Relokasi Program Pemerintah Daerah provinsi;



- i. Pelayanan Ketenteraman Dan Ketertiban Umum Daerah Provinsi;
- j. Rehabilitasi sosial dasar penyandang disabilitas terlantar di dalam panti;
- k. Rehabilitasi Sosial Dasar Anak Terlantar Di Dalam panti;
- l. Rehabilitasi Sosial Dasar Lanjut Usia Terlantar Di Dalam Panti;
- m. Rehabilitasi sosial dasar tuna Sosial khususnya gelandangan dan pengemis di dalam Panti; Dan
- n. Perlindungan dan jaminan sosial pada saat dan setelah tanggap darurat bencana bagi korban bencana daerah provinsi.

### **2.8.3. Isu Strategis Provinsi Sulawesi Selatan**

#### **2.8.3.1. Mendekatkan Pelayanan Kesehatan Bagi Seluruh Masyarakat**

Syarat pokok pelayanan kesehatan yang baik berkualitas adalah pelayanan kesehatan tersebut harus tersedia di masyarakat (available) serta bersifat berkesinambungan (continuously). Artinya semua jenis pelayanan kesehatan yang dibutuhkan oleh masyarakat tidak sulit ditemukan, serta keberadaannya di masyarakat senantiasa tersedia setiap saat bila dibutuhkan. Syarat pelayanan kesehatan yang baik lainnya adalah yang mudah dicapai (accessible) oleh masyarakat. Pengertian ketercapaian yang di maksud disini terutama dari sudut lokasi. Dengan demikian untuk dapat mewujudkan pelayanan kesehatan yang baik, maka kehadiran dan pengaturan distribusi sarana kesehatan yang berkualitas menjadi sangat penting.

Meskipun pelayanan kesehatan bagi penduduk miskin telah tersedia, belum semua penduduk miskin memanfaatkan pelayanan ini karena mereka tidak mampu menjangkau fasilitas pelayanan kesehatan akibat kendala biaya, faktor jarak dan transportasi. Untuk itu dibutuhkan rumah sakit regional yang secara jarak dapat dijangkau oleh masyarakat dan memberi pelayanan kesehatan antar wilayah kabupaten/kota sehingga Kota Makassar tidak lagi selalu dijadikan rujukan dalam pelayanan kesehatan. Rumah sakit regional tersebut harus didukung SDM yang memadai, dan layanan yang ramah anak dan disabilitas.

#### **2.8.3.2. Peningkatan Kesejahteraan Masyarakat Sulawesi Selatan**

Pemerintah Provinsi Sulawesi Selatan harus memastikan perekonomian dapat terus bertumbuh positif. Posisi Sulawesi Selatan yang secara historis menjadi penghubung Kawasan Timur Indonesia menjadi kekuatan yang tidak dimiliki daerah lain. Namun hal tersebut tidaklah cukup, kemudahan dalam berinvestasi, pengurusan perijinan, dan kondisi yang stabil serta kondusif menjadi pra syarat utama sebuah perekonomian yang dinamis dan mendatangkan kesejahteraan bagi warganya. Kondisi Pemerintahan yang cenderung birokratis, tidak melayani, dan kaku membuat Sulawesi Selatan tidak menjadi pilihan utama untuk membuka usaha. Dalam survey tahun 2017 yang dibuat oleh lembaga penelitian Asia Competitiveness Institute,





Sulawesi Selatan berada di Posisi ke-9 terkait kemudahan berbisnis, tertinggal dari provinsi lain seperti Jawa Timur, Jawa Barat dan DKI Jakarta.

Selain kondisi ekonomi, hal lain yang juga mempengaruhi adalah faktor pendidikan dan kesehatan. Demikian juga hak atas rasa aman (perlindungan) bagi seluruh lapisan masyarakat, termasuk perempuan, anak, disabilitas dan kelompok rentan lainnya, sesuai posisi geografis Provinsi Sulawesi Selatan yang dapat menjadi rujukan wilayah lainnya di Indonesia khususnya Kawasan Timur Indonesia. Jika faktor-faktor tersebut dapat diciptakan, akan memberikan pengaruh yang signifikan terhadap pertumbuhan ekonomi dan memperkuat posisi Sulawesi Selatan sebagai pusat pertumbuhan untuk wilayah Sulawesi dan Kawasan Timur Indonesia.

### **2.8.3.3. Kualitas Infrastruktur Yang Menunjang Kegiatan Perekonomian**

Sulawesi Selatan memiliki luas kurang lebih 45.500 km persegi, dengan daratan yang luas dan gugusan pulau-pulau. Untuk menunjang perekonomian, dibutuhkan interkoneksi antar daerah yang ditunjang oleh Infrastruktur yang mumpuni. Saat ini di Sulawesi Selatan terdapat 109 Pelabuhan Laut dan 11 Pelabuhan Udara. Namun karena kualitas yang kurang baik di kabupaten/kota lain, satu-satunya yang menjadi tumpuan untuk pertumbuhan ekonomi adalah Kota Makassar. Selain itu, keberadaan infrastruktur berkualitas di bidang sumber daya air juga masih sangat dibutuhkan, mengingat Sulawesi Selatan sampai saat ini masih menjadi provinsi yang rawan terdampak bencana banjir.

Di samping itu kondisi infrastruktur jalan yang belum optimal, dimana jaringan jalan dalam kondisi baik pada tahun 2017 baru mencapai 37,07% dari panjang jalan 2.009,35 km. Sedangkan pada kondisi jalan rusak cenderung mengalami peningkatan pada tahun 2016 yakni 25,58 dan meningkat tahun 27,86 persen. kondisi jalan rusak berat pada tahun 2013 adalah 7,35 persen turun pada tahun 2014 yakni 7,15 persen hingga tahun 2015 sebesar 4,85. Hal ini disebabkan karena ada peralihan kewenangan beberapa ruas jalan kabupaten menjadi ruas jalan provinsi dengan kondisi rusak parah yang berakibat menurunnya capaian kinerja ruas jalan provinsi secara akumulasi. Masih rendahnya persentase jalan provinsi dalam kondisi baik antara lain dikarenakan masih terdapat jalan provinsi dengan perkerasan berupa kerikil sepanjang 152,6 Km (7,59%) dan perkerasan berupa tanah sepanjang 211,52 Km (10,53%). Kondisi jalan ini terdapat di Kabupaten Pinrang, Luwu Utara, Luwu Timur, Luwu, Toraja Utara, Tana Toraja, Enrekang, Barru, Soppeng, Bone, Sinjai, dan Bulukumba. Tentunya dengan hal ini perlunya adanya penanganan terhadap jalan yang rusak ini dapat segera diperbaiki agar tidak membahayakan para pengguna jalan dan menunjang arus perekonomian antar daerah/wilayah.



#### 2.8.3.4. Pemerataan Pendapatan Bagi Warga Sulawesi Selatan

Selain fokus terhadap pertumbuhan ekonomi, sebuah pemerintahan tidak bisa melupakan pemerataan pendapatan warganya. Pemerataan dilakukan terhadap pendapatan perkapita maupun pemerataan terhadap pembangunan wilayah. Pendapatan per kapita masyarakat Sulawesi Selatan saat ini telah meningkat mencapai 44 juta per tahunnya, tetapi jika dianalisa lebih mendalam, pendapatan ini belum dirasa oleh semua warga Sulawesi Selatan. Berdasarkan data yang dirilis oleh BPS, pada tahun 2017 Sulawesi Selatan menjadi Provinsi yang memiliki ketimpangan pendapatan warga tertinggi kedua di Indonesia (0,429). Selain itu, jumlah orang miskin di Sulawesi Selatan masih cukup tinggi sebesar 9,48 % pada tahun 2016, diatas target yang ingin dicapai oleh Pemprov Sulawesi Selatan pada akhir masa periode tiga RPJPD, yaitu 6%.

#### 2.8.3.5. Keberatan Sumber Daya Manusia (SDM) yang Berkualitas

Untuk mengakselerasi pembangunan, kunci utama yang harus dimiliki adalah keberadaan Sumberdaya Manusia (SDM) yang berkualitas. Sulawesi Selatan seperti Indonesia pada umumnya, memiliki potensi pertumbuhan yang sering dinamakan oleh bonus demografi, di mana mayoritas warga berada pada usia produktif. Di Sulawesi Selatan pada tahun 2016, jumlah penduduk yang berada pada usia produktif (15-64 Tahun) berada di angka 5,6 Juta, atau 65% dari total warga Sulawesi Selatan. Data tersebut menunjukkan sebuah potensi besar dari sisi kuantitas sumber daya manusia, jika dibarengi oleh kualitas SDM tersebut. Namun IPM Sulawesi Selatan saat ini berada di angka 69,76 yang artinya Sulawesi Selatan berada diperingkat 14 dibandingkan Provinsi lain di Indonesia. Lebih dalam lagi, angka rata-rata lama sekolah di Sulawesi Selatan adalah 7,75 tahun, yang artinya rata-rata anak sekolah di Sulawesi Selatan hanya bersekolah sampai sekolah menengah pertama dan menemui hambatan mengenyam sekolah menengah atas. Jika dilihat berdasarkan jenis kelamin, laki-laki hanya sampai kelas 3 SMP sedangkan perempuan kelas 2 SMP.

#### 2.8.3.6. Pengelolaan dan Pemanfaatan Sumber Daya Alam

Letak geografis yang strategis dan kondisi biofisik wilayah yang mendukung menyebabkan Sulawesi Selatan memiliki sumberdaya alam yang berlimpah. Potensi sumberdaya alam yang menjadi unggulan di Sulawesi Selatan antara lain; di sektor pertanian, perkebunan, peternakan, kehutanan, kelautan/perikanan, pariwisata, energi dan pertambangan.

Untuk sektor pangan, surplus hasil pertanian (padi/beras) selama 2 dekade terakhir memantapkan status Sulawesi Selatan sebagai salah satu lumbung pangan nasional dan



penghasil tanaman pangan terbesar di wilayah Indonesia Timur. Potensi sumberdaya alam sektor perikanan/kelautan juga menjadi sektor unggulan Sulawesi Selatan. Komoditi unggulan untuk sektor perikanan/kelautan antara lain; ikan laut, udang tambak dan rumput laut. Produksi rumput laut Sulawesi Selatan mampu memenuhi 30% dari kebutuhan nasional. Sektor pariwisata juga menjadi sektor yang perlu dioptimalkan pengelolaannya untuk mendorong pertumbuhan ekonomi masyarakat.

Namun demikian, sumberdaya alam yang dimiliki belum dimanfaatkan dan dikelola dengan baik. Hasil produksi sumberdaya alam sebagian besar dikirim/ekspor dalam kondisi bahan mentah/bahan baku (belum diolah), padahal ada potensi pengolahan yang dapat memberikan nilai tambah (added value) dan meningkatkan pendapatan masyarakat di Sulawesi Selatan. Tantangan lain terkait sumber daya alam adalah bagaimana menjaga agar pemanfaatan sumberdaya alam memberikan manfaat secara ekonomi namun tetap memperhatikan kemampuan daya dukung sumberdaya alam dan daya tampung lingkungan hidup sehingga kelestarian lingkungan tetap terjaga. Kebijakan pembangunan ekonomi harus berjalan bersama dengan upaya menjaga kelestarian sumberdaya alam sehingga pembangunan berkelanjutan dapat diwujudkan dengan menjamin akses, partisipasi, kontrol, dan manfaat sumberdaya alam bagi semua lapisan masyarakat, baik berdasarkan jenis kelamin, usia, status sosial, wilayah, dan kebutuhan yang berbeda.

#### **2.8.3.7. Revitalisasi Paradigma Pengelolaan Komoditi (Petik, Olah, Jual)**

Industri merupakan salah satu komponen penting dalam pertumbuhan ekonomi. Oleh karena itu, perlu terus dilakukan berbagai upaya strategis untuk meningkatkan daya saing industri nasional, sebagai katalis utama dalam pertumbuhan ekonomi Sulawesi Selatan. Dengan demikian peningkatan nilai tambah industri lokal untuk mendongkrak daya saing ekonomi seharusnya menjadi salah satu fokus untuk lebih ditingkatkan.

Akselerasi industrialisasi dilaksanakan melalui lima strategi utama, yaitu:

- a. Hilirisasi Komoditi Pertanian Sebagai Bahan Mentah Menjadi Produk Yang Bernilai Tambah di dalam Negeri.
- b. Mendorong Peningkatan Produktivitas Dan Daya Saing Industri Dalam Negeri.
- c. Mendorong Partisipasi Dunia Usaha Dalam Pembangunan Infrastruktur.
- d. Percepatan Proses Pengambilan Keputusan Untuk Menyelesaikan Hambatan Birokrasi (*Debottlenecking*).
- e. Meningkatkan Integrasi Pasar Domestik.



Hilirisasi komoditi bertujuan untuk meningkatkan produksi, meningkatkan kapasitas pengolahan, dan meningkatkan kapasitas pasar. Dengan demikian akan menghasilkan nilai tambah, memperkuat struktur industri, serta menyediakan lapangan kerja dan peluang usaha. Hilirisasi komoditas yang akan dikembangkan adalah program hilirisasi berbasis sektor pertanian meliputi pertanian tanaman pangan, perikanan, peternakan, perkebunan dan kehutanan. Dengan program hilirisasi ini diharapkan dapat mengembalikan kejayaan Sulawesi Selatan pada sektor produksi, industri pengolahan berbasis pertanian dan keunggulan pemasaran hasil, baik untuk pemenuhan kebutuhan dalam negeri maupun ekspor.

#### **2.8.3.8. Sulawesi Selatan Sebagai Poros Maritim**

Sulawesi Selatan sebagai provinsi yang wilayahnya berbatasan dengan laut memiliki garis pantai sepanjang 1.973,7 km serta luas wilayah laut dan pesisir kurang lebih 60.000 km<sup>2</sup> diyakini memiliki kekayaan maritim yang besar.

Potensi ekonomi yang terkandung di dalam laut dan sepanjang pesisir Sulawesi Selatan bila dikelola secara bijak akan mendatangkan devisa daerah. Sulawesi Selatan memiliki pulau-pulau kecil yang tersebar dari Pangkep hingga Selayar dan sepanjang Teluk Bone yang merupakan destinasi wisata bahari yang tak kalah dengan destinasi pulau yang lain. Pembangunan infrastruktur konektivitas pendukung seperti shortsea shipping untuk mempercepat konektivitas antar pulau di Sulawesi Selatan.

Untuk dapat menjadi poros utama pertumbuhan maritim di nusantara, Sulawesi Selatan harus membangun dan meningkatkan daya dukung sistem pelayaran, menghidupkan pelabuhan-pelabuhan perikanan yang terbengkalai di Selayar hingga Palopo, perbaikan tata kelola kepelabuhanandan memodernisasinya sesuai standar internasional, perbaikan pelayanan dan akses di seluruh pelabuhan yang ada. Dengan memaksimalkan hal tersebut, akan menguatkan posisi Sulawesi Selatan sebagai poros maritim dan pusat konektivitas kawasan timur Indonesia.

Aspek sosial dan budaya bagi masyarakat maritim sangat diperlukan dalam mempercepat pembangunan kemaritiman secara komprehensif dan terpadu.

Tantangannya adalah mengubah kebiasaan masyarakat maritim yang tertutup, berpikir sempit dan tidak berkembangmenjadi masyarakat maritim yang dinamis, kreatif dan produktif sehingga taraf hidup masyarakat lebih baik tanpa meninggalkan jati dirinya sebagai masyarakat maritim dan nilai – nilai positif yang selama ini telah ada. Sejalan dengan hal tersebut, Pemerintah Sulawesi Selatan memprioritaskan proses pada sektor sosial dan budaya dalam membangun kemaritiman.





Disamping itu jasa kelautan merupakan salah satu sektor yang berpotensi menjadi sumber penerimaan devisa negara melalui beberapa kegiatan yang menunjang dan memperlancar kegiatan pengangkutan sebagai upaya membangun jasa kelautan yang efektif dan efisien di Sulawesi Selatan.

## **2.8.4. Isu Strategis Kabupaten Sidenreng Rappang**

### **2.8.4.1. Revitalisasi Sektor Pertanian**

Pertumbuhan sektor pertanian terhadap PDRB selama kurun waktu 2015 – 2019 menunjukkan kecenderungan melambat, namun pertanian masih memberikan kontribusi terbesar dalam struktur PDRB dan penyerapan tenaga kerja. Perekonomian Kabupaten Sidenreng Rappang yang mengandalkan pertanian sebagai sektor andalan menyebabkan ketergantungan besar terhadap sektor ini. Artinya, jika pertumbuhan ekonomi sektor pertanian melaju, maka pertumbuhan ekonomi daerah juga mengalami hal serupa, tapi sebaliknya, jika nilai tambah pertanian bertumbuh lambat, dampaknya pada pertumbuhan ekonomi daerah. Permasalahannya adalah Kabupaten Sidenreng Rappang berhadapan dengan fenomena kedua, yaitu kondisi dimana nilai tambah lapangan usaha pertanian melambat, bahkan mengalami kontraksi. Setelah mencapai angka tertinggi dalam lima tahun terakhir yaitu 12,19 persen, laju pertumbuhan sektor pertanian tiba-tiba anjlok menjadi 7,11 persen tahun 2017, dan kondisi penurunan tersebut bertambah parah pada tahun 2018 dan 2019, sebab terkontraksi ke level -0,04 persen dan -1,38 persen.

Setidaknya ada beberapa penyebab penurunan nilai tambah sektor pertanian di Kabupaten Sidenreng Rappang, pertama, masih banyak lahan pertanian sawah di Kabupaten Sidenreng Rappang belum memiliki irigasi sama sekali, sehingga mengandalkan musim hujan untuk mengairi lahan mereka. Berdasarkan data SUTAS 2018, masih terdapat 47,39 persen persawahan dari total luas lahan sawah atau ekuivalen dengan 4.433,36 M<sup>2</sup> yang tidak menggunakan irigasi. Faktor kedua adalah kekeringan panjang (El Nino) di Sulawesi Selatan. Faktor ketiga alih fungsi lahan pertanian menjadi perumahan. Revitalisasi sektor pertanian akan mampu secara signifikan mendorong pertumbuhan ekonomi

### **2.8.4.2. Daya Saing Pariwisata**

Lemahnya daya saing pariwisata diindikasikan dengan penurunan jumlah kunjungan, wisatawan pada berbagai daerah tujuan wisata di Kabupaten Sidenreng Rappang. Dalam lima tahun terakhir, jumlah kunjungan wisatawan di Kabupaten Sidenreng Rappang menunjukkan tren fluktuatif. Pada tahun 2015, jumlah kunjungan wisatawan tercatat sebesar 375.076 orang, naik menjadi 546.250 orang di tahun 2016, lalu menurun di tahun 2017 menjadi 430.598 orang.



Kemudian di tahun 2018, kembali naik menjadi 487.099 orang, lalu mengalami penurunan signifikan di tahun 2019 menjadi 39.968 orang. Sebagian besar kunjungan wisatawan di Kabupaten Sidenreng Rappang didominasi oleh wisatawan nusantara. Dalam lima tahun terakhir, rata-rata wisatawan nusantara mencapai sebesar 375.492 orang, sedangkan wisatawan mancanegara rata-rata hanya mencapai sebesar 306 orang. Rendahnya kunjungan wisatawan disebabkan oleh rendahnya aksesibilitas, amenities, atraksi dan aktivitas serta kualitas dan kuantitas sarana prasarana serta kualitas infrastruktur, salah satunya kualitas jalan. Dengan baiknya kualitas jalan yang baik akan menyebabkan akses ke tempat wisata menjadi lebih baik dan nyaman untuk dituju yang dapat meningkatkan jumlah wisatawan.

#### **2.8.4.3. Infrastruktur Ekonomi**

Kabupaten Sidenreng Rappang pada tahun 2016 sampai tahun 2019 memiliki jalan sepanjang 1290,04 kilometer dan sampai pada tahun 2019 memiliki jalan dengan kondisi mantap sepanjang 689,17 kilometer dan jalan rusak sepanjang 600,87 kilometer. Dari kondisi jalan tersebut dapat diketahui bahwa tingkat kemantapan jalan pada tahun 2019 sebesar 53,42%. Luas irigasi Kabupaten Sidenreng Rappang pada tahun 2019 memiliki 128 Ha dengan luas irigasi kondisi baik seluas 7055 Ha.

Dari luas irigasi tersebut dapat diketahui bahwa cakupan irigasi pada tahun 2019 sebesar 55,00%. Jumlah Rumah di Kabupaten Sidenreng Rappang pada tahun 2019 sebanyak 70576 rumah dengan jumlah rumah yang mengakses air bersih sebanyak 68210 rumah. dari jumlah rumah tersebut dapat diketahui bahwa rumah yang mengakses air bersih pada tahun 2019 sebesar 96,65%.

Total Rumah di kabupaten Sidenreng Rappang pada tahun 2019 sebanyak 70576 rumah dengan total rumah layak huni sebanyak 69966 rumah. dari total rumah tersebut dapat diketahui rumah layak huni pada tahun 2019 sebesar 99,14%.

#### **2.8.4.4. Terwujudnya Pengelolaan Sumber Daya Alam yang Berkelanjutan.**

Mewujudkan pengelolaan sumberdaya alam yang berkelanjutan. Sumberdaya alam di Kabupaten Sidenreng Rappang memiliki potensi yang cukup besar untuk mendukung tercapainya kemajuan dan kesejahteraan masyarakat. Namun demikian pemanfaatan sumberdaya alam ini harus memperhatikan dampak negatif terhadap lingkungan agar lingkungan tetap lestari dan keberlangsungan pembangunan tetap terjaga. Penanganan isu strategis ini dapat dilaksanakan melalui upaya pengelolaan lingkungan dan pemantauan lingkungan pada setiap kegiatan yang diperkirakan menimbulkan dampak penting terhadap lingkungan hidup serta penanganan bencana.



#### 2.8.4.5. Perwujudan Good Governance

Perwujudan *good governance* atau tata kelola pemerintahan yang baik melalui reformasi birokrasi masih belum berjalan dengan optimal. Pola pikir (*mind-set*) dan budaya kerja (*culture-set*) belum tumbuh dan membudaya di lingkungan kerja pemerintah sehingga belum mampu sepenuhnya mendukung birokrasi yang profesional serta benar-benar memiliki pola pikir yang melayani masyarakat dan pencapaian kinerja yang lebih baik. Kompetensi Aparatur Sipil Negara masih perlu ditingkatkan. Pelaksanaan *E-government* dalam mendukung tata kelola pemerintahan yang baik sudah banyak dilakukan namun belum optimal mendukung peningkatan kinerja pemerintahan daerah yang cepat, akurat, transparan dan akuntabel. Beberapa pelayanan publik berbasis IT belum semuanya dapat diakses masyarakat. Tantangan yang dihadapi untuk pengembangan *E-government* ini cukup besar, mengingat SDM aparatur yang mempunyai kompetensi IT terbatas. Kinerja pengelolaan keuangan daerah belum optimal dan pengawasan internal belum secara optimal mendukung terciptanya kinerja pemerintahan yang transparan dan akuntabel.

#### 2.8.4.6. Penurunan Angka Kemiskinan dan Pengangguran

Kemiskinan selalu menjadi pembahasan kebijakan publik di kabupaten/kota di Sulawesi Selatan, termasuk di Kabupaten Sidenreng Rappang. Pertumbuhan ekonomi Sidenreng Rappang pada tahun 2020 minus 0,59 persen. Hal tersebut diakibatkan dari penyebaran COVID-19 yang memberikan dampak yang sangat besar terhadap kehidupan sosial dan ekonomi masyarakat Sidenreng Rappang hampir pada semua sektor lapangan usaha, begitupun dengan kondisi ketenagakerjaan, dimana tingkat pengangguran terbuka di Kabupaten Sidenreng Rappang pada Agustus 2020 sebesar 1,57 persen.

Tingkat kemiskinan di Kabupaten Sidenreng Rappang dalam lima tahun terakhir memang cenderung rendah, bahkan lebih rendah dari angka nasional dan provinsi. Tapi pandemi Covid-19 dipastikan memicu bertambahnya individu atau rumah tangga miskin di Kabupaten Sidenreng Rappang. Ada dua masalah yang menyebabkan naiknya tingkat kemiskinan ditengah pandemi, yaitu belum maksimalnya upaya penanggulangan kemiskinan dan masih rendahnya akses penduduk miskin terhadap sumber nafkah.

Tingkat Pengangguran Terbuka Kabupaten Sidenreng Rappang sebelum pandemi sudah mengalami kenaikan yang membuat posisinya berada di urutan tujuh sebagai daerah dengan TPT paling tinggi di Sulawesi Selatan. Tahun 2018 dan 2019, TPT Kabupaten Sidenreng Rappang mencapai 4,69 persen (5.826 orang) dan 4,75 persen (5.875 orang). Akibat pandemi yang berlangsung sepanjang tahun 2020, dipastikan membuat jumlah orang menganggur



bertambah. Hal tersebut disebabkan karena adanya pembatasan sosial dan ekonomi masyarakat, belum berkembangnya usaha yang mendukung kebutuhan masyarakat, dan belum sesuainya antara kualifikasi tenaga kerja dengan kebutuhan pasar kerja.

Berdasarkan permasalahan diatas maka perlu dilakukan Optimalisasi Program penanggulangan Kemiskinan yaitu pelaksanaan strategi dan kebijakan penanggulangan kemiskinan daerah (terutama ditengah pandemi), mengoptimalkan koordinasi antar perangkat daerah dalam penanggulangan kemiskinan, dan meningkatkan keterlibatan stakeholder dalam upaya penanggulangan kemiskinan.

Begitupun untuk Meningkatkan Pertumbuhan Ekonomi yang Inklusif dan Berkelanjutan, maka perlu menciptakan lapangan pekerjaan yang layak dengan membuka sektor-sektor baru seperti pariwisata, industri kreatif, UMKM dan lainnyadi kabupaten Sidenreng Rappang sehingga dapat menurunkan angka pengangguran terutama pada masyarakat umur produktif.

## 2.9. Inovasi Daerah

Inovasi adalah suatu proses atau hasil pengembangan dan pemanfaatan suatu produk maupun sumber daya yang sudah ada sebelumnya. Dari hasil proses dan pengembangan tersebut akan membuat produk dan sumber daya itu semakin lebih berarti, baik dari segi ekonomis, kualitas maupun kegunaannya.

Pengembangan dan penerapan suatu inovasi juga dapat menjadi salah satu sumber keunggulan kompetitif atau daya saing daerah. Oleh karena itu, pengembangan dan penerapan inovasi daerah dalam berbagai sektor terus didorong oleh Pemerintah Kabupaten Sidenreng Rappang, baik dalam bentuk inovasi tata kelola pemerintahan daerah, inovasi pelayanan publik maupun inovasi daerah lainnya sesuai dengan urusan pemerintah yang menjadi kewenangan daerah dengan senantiasa memperhatikan dan penekanan pada tujuan dan arah pembangunan daerah maupun penguatan potensi dan kearifan lokal yang ada.

Berikut ini sejumlah bentuk inovasi daerah yang telah diinisiasi, diterapkan dan dikembangkan oleh pemerintah Kabupaten Sidenreng Rappang dalam kurun waktu 2 (dua) tahun terakhir, antara lain sebagai berikut :





Tabel 2.51.  
Daftar Inovasi Daerah Kabupaten Sidenreng Rappang Tahun 2019 – 2021

No.	Nama Inovasi	Uraian	OPD	Implementasi
1	<b>SIPEKA</b> (Konvergensi, Intervensi, dan Integrasi Penanggulangan Kemiskinan)	Kemiskinan merupakan salah satu masalah utama di negara ini yang perlu penanganan terpadu dan sistematis. Berbagai kebijakan telah diupayakan oleh Pemerintah Pusat dan Provinsi untuk penanggulangan masalah kemiskinan. Demikian pula upaya yang dijalankan oleh pemerintah daerah Kabupaten Sidrap. Prioritas Pembangunan yaitu menurunkan tingkat kemiskinan. Ditemukan bahwa belum terkoordinirnya OPD dalam upaya mengentaskan masalah kemiskinan di Kabupaten Sidrap. Sehingga Pemda berinisiatif mengembangkan <b>SIPEKA</b> dalam membantu mengkoordinir OPD melaksanakan upaya mengentaskan kemiskinan yang ada di Kabupaten Sidrap.	Bappelitbangda	01-02-2021
2	<b>MBAH SIJAKA</b> (Limbah Sisa Jadi Berkah)	Salah satu sampah rumah sakit yang paling banyak berasal dari unit dapur di instalasi gizi, instalasi gizi yang menyediakan makanan bagi pasien yang sudah diperhitungkan jumlah dan nilai gizinya namun terkadang tidak dihabiskan oleh pasien, sehingga sisa makanan pasien dan petugas serta bahan – bahan makanan lainnya merupakan sampah non medis, banyaknya jenis sampah dari sisa makanan dan bahan makanan yang berasal dari Instalasi Gizi	RS. Arifin Nu'mang	01-08-2019



No.	Nama Inovasi	Uraian	OPD	Implementasi
		<p>maka RS. Arifn Nu'mang Kab. Sidrap berinisiatif untuk mengolah limbah sisa makanan tersebut dengan inovasi "MBAH SIJAKA" (Limbah Sisa Jadi Berkah) Mengolah Limbah Sisa Makanan jadi Pupuk Organik"</p> <p>Hasil Inovasi Pengolahan limbah sisa makanan/nasi basi menjadi pupuk organik cair sangat mudah dipindahkan, ditransfer dan diadaptasi karena bahan dan caranya pembuatannya mudah dilakukan dan bukan hanya di lingkungan unit dapur Instalasi Gizi rumah sakit saja dapat dilakukan tetapi pembuatan dan penggunaan pupuk organik cair dari limbah sisa makanan/nasi bisa juga dapat dilakukan di lingkungan masyarakat yaitu di lingkungan rumah tangga dan di lingkungan manapun.</p>		

Sumber: Data diolah Tim Penyusun



## BAB III

### KERANGKA EKONOMI DAERAH DAN KEUANGAN DAERAH

#### 3.1. Arah Kebijakan Ekonomi Daerah

Pandemi Covid-19 melanda dunia, dan Indonesia termasuk di dalamnya. Economist Intelligence Unit (2020), lembaga pemikir strategis dari The Economist, menerbitkan analisis dengan kesimpulan bahwa Covid-19 akan membuat hampir semua negara Group 20 (G-20) masuk ke jurang resesi. Analisis ini terbit pada akhir Maret 2020. Gambaran suasana ekonomi global tampak suram karena jika resesi terjadi pada anggota G-20 maka efek dominonya akan membuat pelambatan ini menyebar ke seluruh dunia. Meskipun diasumsikan bahwa pemulihan akan terjadi pada paruh kedua tahun 2020, risiko pandemi gelombang kedua dan ketiga akan semakin memperburuk gambaran proyeksi ekonomi global paling tidak untuk jangka menengah.

Wabah corona memaksa semua negara untuk merevisi perencanaan pembangunan mereka. Target disesuaikan secara realistis, asumsi diubah sesuai keadaan sekarang, dan prioritas program jangka pendek dialihkan sebagian besar untuk mengatasi epidemic Covid-19. Sementara kebijakan pembangunan padat modal seperti infrastruktur dilakukan moratorium dan akan dikaji untuk dilaksanakan kembali setelah periode tanggap darurat Covid-19 dinyatakan berakhir.

Indonesia berjuang melawan Covid-19 dengan memodifikasi kebijakan karantina wilayah (lockdown) menjadi pembatasan sosial berskala besar (PSBB) yang bersifat lokal sesuai tingkat keparahan di wilayah provinsi, kabupaten, atau kota. Selama masa pandemi ini, perekonomian dunia dan Indonesia mengalami pelambatan. Pemerintah dan lembaga kajian strategis memprediksi Indonesia tumbuh rendah.

Indonesia juga tidak luput akan adanya kemungkinan terjebak pada bahaya defisit anggaran yang berkelanjutan. Ketika Covid-19 mulai merebak di Indonesia, Presiden Republik Indonesia Joko Widodo menerbitkan Peraturan Pemerintah Pengganti Undang-undang (Perpu) Nomor 1 Tahun 2020 tentang Kebijakan Keuangan Negara dan Stabilitas Sistem Keuangan untuk Penanganan Pandemi Virus Corona. Pada Pasal 2 Perpu tersebut, pemerintah dimungkinkan untuk merelaksasi pembatasan defisit anggaran lebih dari 3 persen. Disebutkan di pasal tersebut bahwa batasan defisit anggaran boleh melampaui 3 persen dari Produk Domestik Bruto (PDB) selama masa penanganan Corona Virus Disease 2019 (COVID-19) dan/atau untuk menghadapi ancaman yang membahayakan perekonomian nasional dan/atau



stabilitas sistem keuangan paling lama sampai dengan berakhirnya Tahun Anggaran 2022.

Dampak sosial dan ekonomi yang melanda Indonesia akibat pandemi ini memaksa semua level pemerintahan baik pusat dan daerah untuk melakukan koreksi terhadap rencana pembangunan yang telah ditetapkan. Terutama yang telah dituangkan dalam dokumen perencanaan dan anggaran mengingat pada saat menyusun sama sekali tidak memperhitungkan pandemi. Penyesuaian yang tepat dan kebijakan yang terukur dalam menangani wabah corona akan menjadi titik awal untuk pemulihan.

Pemerintah Indonesia sendiri baru merampungkan penyusunan Rencana Pembangunan Jangka Menengah Nasional (RPJMN) 2020 – 2024 ketika pandemi Covid-19 mulai menyebar ke seluruh dunia, yang dituangkan Peraturan Presiden No. 18 tahun 2020 pada tanggal 14 Februari 2020. Dokumen yang menjadi pedoman bagi pemerintah pusat dan daerah dalam perencanaan pembangunan untuk masa 5 tahun ke depan itu disusun ketika Indonesia belum punya catatan kasus Covid-19, sehingga seluruh asumsi yang melandasinya berdasarkan keadaan normal.

Pada periode 2020 – 2024 ini Indonesia mempunyai target-target besar yang direncanakan untuk mengejar kenaikan kelas sebagai salah satu negara berpendapatan menengah dan berakselerasi meninggalkan middle income country trap (jebakan negara berpendapatan menengah). Disamping itu Indonesia juga sedang berusaha keras menyeimbangkan pembangunan untuk mengurangi kesenjangan wilayah, baik antara Jawa dan luar Jawa, juga antara Kawasan Barat dan Timur Indonesia, mengingat di kawasan yang lebih miskin (luar Jawa dan Kawasan Timur) ternyata menyimpan potensi besar yang selama ini tidak tergarap dengan baik.

Ada tiga kebijakan pembangunan yang dipilih dan menjadi strategi terpadu percepatan pembangunan daerah dalam RPJMN 2020-2024. Pertama, percepatan pembangunan daerah diletakkan dalam dua pendekatan koridor, yakni koridor pertumbuhan yang menekankan pengembangan pusat-pusat pertumbuhan dengan basis keunggulan wilayah yang dapat meningkatkan nilai tambah, devisa, lapangan kerja, dan pertumbuhan ekonomi wilayah serta koridor pemerataan yang mendorong pengembangan wilayah penyangga (hinterland) di sekitar pusat pertumbuhan dan pemenuhan hak-hak dasar rakyat sesuai prinsip Tujuan Pembangunan Berkelanjutan/Sustainable Development Goals (TPB/SDGs), yakni tidak meninggalkan satu pun kelompok masyarakat atau no one left behind.

Desain perencanaan jangka menengah tersebut kini harus mengalami berbagai





pergeseran ketika tahun 2020, tahun awal periode RPJMN, difokuskan pada penanganan covid-19. APBN 2020 difokuskan untuk mitigasi Covid-19 agar dampak ekonomi dan sosial akibat virus ini dapat diminimalkan sampai keadaan bisa segera pulih. Penanganan pandemi Covid-19 mengubah rencana dan strategi pembangunan berbagai sektor yang telah dipersiapkan Pemerintah Indonesia, salah satunya target pembangunan yang berubah seiring dengan perubahan proses kerja.

Perencanaan pembangunan pasca covid-19 merupakan tantangan berat bagi seluruh negara di dunia. Kehidupan normal baru masyarakat dimana sampai saat ini belum ada obat paten untuk menyembuhkan covid-19 dan juga vaksin untuk mencegahnya menjadikan bahwa hal yang pasti kalau masyarakat dunia akan hidup bersama covid.

Indonesia harus dapat menyusun skenario sendiri dengan asumsi bahwa obat paten akan lama ditemukan, dan yang pasti tidak akan terjadi dalam jangka pendek. Bagaimana menggerakkan ekonomi ketika kehidupan normal baru memerlukan perubahan budaya yang sangat drastis akan perilaku masyarakat. Untuk itu, Pemerintah berupaya mengagendakan kebijakan Normal Baru agar dampak ekonomi akibat pandemi tidak sampai menimbulkan krisis yang berkepanjangan. Kebijakan ini berhubungan dengan perencanaan pembangunan dimana Pemerintah sudah menetapkan program, target, dan major projects di Rencana Pembangunan Jangka Menengah Nasional (RPJMN) 2020-2024. Pemerintah perlu melakukan penelaahan kembali terhadap rencana jangka menengah mengingat pada tahun 2020 semua program dilakukan pengalihan fokus untuk penanganan Covid-19. Pemerintah mempunyai 3 alternatif dalam perencanaan jangka menengah, apakah tetap dengan rencana semula, melakukan revisi moderat, atau mengganti dengan rencana yang baru dengan mendasarkan asumsi yang sudah diperbaharui dengan datangnya pandemi Covid-19 dan dampak ekonomi yang mengiringinya, untuk skenario Pertama, tetap dengan rencana semula yang sudah tertuang dalam RPJMN 2020-2024, dengan sedikit penyesuaian program untuk mengakomodir kehidupan normal baru dalam ancaman Covid-19.

Kedua, melakukan penyesuaian program dan target secara moderat dengan mendasarkan asumsi yang sudah diperbaharui sesuai situasi dan kondisi pandemi Covid-19, kemudian mempertahankan program dimana asumsi-asumsi yang menjadi dasar masih relevan dan masih bisa disesuaikan dengan keadaan pasca Covid-19.

Ketiga, merombak seluruh program dan target-target yang ditetapkan berdasarkan berbagai asumsi dan perkembangan baru pasca Covid-19 dan krisis ekonomi yang mengiringinya. Dalam hal ini semua program yang telah ditetapkan di RPJMN 2020-2024 dikaji



ulang, dirumuskan kembali strateginya, dan dijadwal ulang periode pelaksanaannya ada perombakan ini Pemerintah perlu memasukkan unsur revolusi budaya dimana protokol kesehatan bersama Covid-19 harus menjadi panduan hidup masyarakat Indonesia dalam jangka menengah, bahkan jangka panjang. Meski demikian, Bank Dunia mencatatkan ekonomi Indonesia 2021 akan membaik dan perlahan menguat pada 2022. Hal ini didasarkan pada pembukaan ekonomi tahun depan yang diikuti pembukaan lebih lanjut serta dilonggarkannya aturan pembatasan sosial sepanjang 2022. Bank Dunia memperkirakan untuk pertumbuhan ekonomi Indonesia tahun 2021 akan berada di angka 4,4 persen yang secara umum didorong oleh pemulihan konsumsi swasta, seiring dengan longgarnya pembatasan sosial. Di sisi lain, hilangnya pendapatan rumah tangga tetap rendah akibat hasil pasar tenaga kerja yang lebih baik dan bantuan sosial yang memadai. Untuk pertumbuhan ekonomi Indonesia untuk 2022 diperkirakan menguat ke level 4,8 persen didorong oleh menguatnya konsumsi, investasi dan meningkatnya kepercayaan dengan syarat tersedianya vaksin yang efektif dan aman. Di sisi lain, menurut Bank Dunia proyeksi acuan dasar ini akan dipengaruhi oleh ketidakpastian yang sangat tinggi terkait dinamika pandemi di Indonesia dan di negara-negara lain.

Pandemi Covid-19 memberikan tekanan yang cukup berat bagi kesehatan masyarakat di Kabupaten Sidenreng Rappang yang kemudian berefek bagi perlambatan aktivitas ekonomi masyarakat. Berdasarkan pola penyebaran Covid-19 saat ini, identifikasi kerentanan dan lapangan usaha terdampak, seperti penyediaan jasa akomodasi makan minum, pariwisata, dan perdagangan, serta transportasi. Lapangan usaha ini memiliki input produksi yang melibatkan Sumber Daya Manusia cukup besar, seperti perhotelan, restoran, cafe, Usaha Mikro Kecil dan Menengah (UMKM), hingga jasa transportasi. Meskipun demikian lapangan usaha, seperti pertanian dan industri pengolahan terutama penggilingan padi masih tetap jalan ditengah isu pandemi covid-19 ini sehingga dampaknya kemudian tidak cukup signifikan pada penurunan Produk Domestik Regional Bruto (PDRB) riil. Namun isu yang kemudian perlu menjadi perhatian pemerintah pada lapangan usaha tersebut yaitu bencana alam berupa banjir dan kemarau panjang, serta hama dan akses pupuk. Untuk itu diperlukan reformasi sistem ketahanan bencana kedepan, mengingat lapangan usaha tersebut penyumbang besar bagi perekonomian Sidenreng Rappang. Selain itu, perluasan dan kemudahan akses pupuk bagi para petani juga perlu mendapat perhatian.



### 3.1.1. Prospek dan Tantangan Perekonomian Daerah

#### 3.1.1.1. Prospek Perekonomian Daerah

Pembatasan pergerakan masyarakat mengakibatkan penurunan produktivitas tenaga kerja di industri maupun perkantoran, serta penurunan diantaranya konsumsi RT dan LNPRT, dan penyerapan tenaga kerja. Hal ini tentunya perlu menjadi perhatian pemerintah. Pandemi Covid-19 memaksa kita untuk menerapkan teknologi informasi dengan lebih intensif. Proses transisi ke ekonomi digital berlangsung lebih cepat. Beberapa lapangan usaha (seperti UMKM) misalnya mengadopsi teknologi memiliki peluang untuk tetap bertahan, mengingat permintaan rumah tangga khususnya untuk konsumsi makanan dan minuman serta kebutuhan pokok lainnya masih tetap berjalan. Namun bagaimana dengan lapangan usaha yang belum mampu melakukan hal demikian, artinya terdapat risiko pemutusan hubungan kerja yang pada akhirnya menciptakan pengangguran dan kemiskinan baru. Untuk itu, langkah mitigasi dengan jaringan pengaman sosial sangat diperlukan ditengah kondisi pandemi ini. Tentu pilihan kebijakan optimalnya adalah bagaimana memastikan masyarakat tidak terpapar Covid-19 dan juga tetap bisa makan di tengah kondisi ini.

Penurunan pertumbuhan sektor pertanian dalam beberapa tahun terakhir ini juga menjadi perhatian pemerintah hal tersebut dipengaruhi beberapa hal seperti, nilai produksi padi menurun, luas area sawah menurun akibat konversi lahan perumahan, bencana banjir dan kemarau panjang, kelangkaan pupuk serta serangan hama. Persoalan ini terus saja menjadi isu dalam kebijakan pemerintah, namun belum memberikan hasil yang signifikan. Untuk itu perlu upaya untuk menemukan sumber pertumbuhan baru, sehingga perekonomian Sidenreng Rappang tidak hanya bergantung besar dari lapangan usaha pertanian. Tentu dengan catatan bahwa menemukan sumber pertumbuhan baru bukan berarti meninggalkan lapangan usaha pertanian.

Berdasarkan hasil analisa, beberapa hal yang perlu diperhatikan untuk sumber pertumbuhan ekonomi baru, yaitu:

- a. Penguatan infrastruktur fisik (jalan dll.) dan non fisik (kualitas kelembagaan, kualitas manusia, dll.) untuk kemudian mendorong industri pengolahan yang berbasis pertanian dan kawasan pariwisata. Sehingga hal ini mampu mendorong partisipasi dunia usaha, baik besar, menengah, atau kecil.
- b. Mendorong lapangan usaha industri pengolahan. Perlu ada peningkatan investasi di lapangan usaha ini. Sumber pertumbuhan lainnya adalah lapangan usaha penyediaan jasa



akomodasi dan makan minum (pariwisata). Mengingat lapangan usaha ini memiliki pertumbuhan yang tertinggi dan inpresif dalam beberapa tahun terakhir ini.

- c. Sumber pertumbuhan yang perlu juga diamati adalah ekonomi digital. Perkembangan teknologi saat ini cukup besar memberikan peluang bagi generasi muda dalam mengembangkan lapangan usaha informasi dan komunikasi. Kebutuhan terkait informasi dan komunikasi kedepan relatif akan tinggi.

### 3.1.1.2. Tantangan Perekonomian Daerah

#### a. Tantangan Perekonomian Global

Perang menghadapi pandemi virus belum usai. Hampir seluruh negara, termasuk di Asia dan Asia Tenggara, harus menghadapi tantangan yang sama, di waktu yang bersamaan pula. Situasi seperti ini sangat jarang terjadi. Boleh jadi, peperangan melawan pandemi virus belum akan tuntas dalam waktu cepat. Kalaupun, mudah-mudahan, bisa secepatnya tertangani lantaran keberadaan vaksin semakin nyata, setiap negara masih harus menghadapi tantangan pemulihan ekonomi yang rontok sebagai konsekuensi penanganan pandemi. Setelah berbulan-bulan diberlakukan pembatasan kegiatan sosial dan ekonomi, banyak negara mulai melakukan upaya menyeimbangkan kebijakan antara dua persoalan yang sesungguhnya bukan pilihan. Banyak negara kini mulai berupaya menghindari keruntuhan total perekonomian sekaligus mencegah meluasnya atau munculnya gelombang baru pandemi, plus distribusi vaksin. Keseimbangan pilihan tersebut jelas bukan perkara mudah. Tetapi, setidaknya, celah-celah pemulihan ekonomi ditengarai mulai terlihat. Perekonomian dunia yang rontok selama 2020 diperkirakan membaik setelah vaksin mengalami progres. Ekonomi global diperkirakan berbalik arah pada 2021, meski masih dibayangi varian virus baru. Beberapa tantangan global yang menjadi perhatian antara lain:

- a. Perang Dagang dan Proteksionisme  
Dimana akibatnya bakal memberikan risiko kepada tingkat permintaan dunia, Selain itu memberikan resiko terhadap perekonomian Amerika Serikat (AS) dan Tiongkok yang merupakan negara-negara mitra dagang utama Indonesia.
- b. Brexit  
Akan mempengaruhi prosek perdagangan Eropa an Inggris. Begitu juga akan memberikan sentimen negatif di pasar keuangan global
- c. Adanya Moderasi Pertumbuhan Tiongkok  
Kondisi tersebut berpotensi memberikan tekanan pada neraca perdagangan Indonesia, mengingat Tiongkok merupakan mitra dagang utama.
- d. Fluktuasi Harga Komoditas





- Akan memberikan risiko pada neraca perdagangan, penerimaan negara dan subsidi
- e. Keamanan dan Geopolitik
  - Berpotensi mempengaruhi sentiman di pasar keuangan dan komoditas
- f. Perubahan Iklim
  - Yang dapat menciptakan ketidakpastian pada produktivitas global antara lain sektor pertanian, kesehatan dan bencana alam.

#### **b. Tantangan Perekonomian Nasional**

Pertumbuhan ekonomi Indonesia dalam jangka menengah masih akan tetap diwarnai berbagai ketidakpastian global. Meski demikian, pemerintah cukup optimistis geliat perekonomian nasional tak akan terganggu. Pada tahun 2020, pertumbuhan ekonomi Indonesia telah mencapai sebesar -2,07 persen. Kemudian pada tahun 2021 akselerasi ekonomi nasional menargetkan sebesar 5,0 persen sedangkan tahun 2022 sebesar 5,64 - 6,0 persen. Dengan target tersebut, Indonesia dibidik masih menyandang predikat Upper- Middle Income Countries. Sehingga kedepan pemerintah menyiapkan lima langkah untuk meningkatkan investasi, yakni finalisasi Rancangan Undang-Undang terkait Ketentuan dan Fasilitas Perpajakan, pemberian fasilitas kemudahan akses pinjaman perbankan, pemberian fasilitas investasi seperti percepatan perizinan berusaha di kementerian, lembaga, dan daerah melalui sistem Online Single Submission terintegrasi, pemberian kemudahan untuk investasi berorientasi ekspor, hingga kemudahan dalam pemenuhan bahan baku dalam negeri dan ekspor. Target peningkatan ekspor barang dan jasa diprediksi akan terus meningkat dengan didorong naiknya permintaan ekspor Indonesia akibat pulihnya aktivitas ekonomi dunia.

Sementara itu, Pertumbuhan ekonomi dari sisi lapangan usaha mengandalkan sektor industri, perdagangan, serta penyediaan akomodasi dan makan minum sebagai pendorong pertumbuhan ekonomi, sementara sektor terdampak negatif diharapkan pulih, seiring dengan normalnya kondisi global dan domestik yang berujung pada semakin Bergeraknya roda industri dan memicu kedatangan wisatawan.

Akselerasi pertumbuhan ekonomi juga didukung peningkatan sektor pertanian, kehutanan, dan perikanan yang didorong pulihnya permintaan domestik dan global serta meningkatnya produktivitas lahan dan penguatan nilai tambah produk.

Pemerintah pun optimistis dalam melakukan perbaikan (pemulihan ekonomi) berlanjut hingga 2022, meski tidak dapat dipungkiri bahwa pandemi Covid-19 masih akan mewarnai tahun depan dan proses pengendalian Covid-19 sangat bergantung pada penemuan dan distribusi vaksin hingga mencapai herd immunity.



### c. Tantangan Perekonomian Provinsi Sulawesi Selatan

Penyebaran COVID-19 yang terjadi secara masif membuat pemerintah menerapkan berbagai kebijakan untuk memutus rantai penyebaran COVID-19 dengan penerapan social dan physical distancing berupa Pembatasan Sosial Berskala Besar (PSBB) dan *Work From Home* (WFH) yang membatasi mobilitas masyarakat. Kebijakan tersebut kemudian menciptakan efek penutupan tempat hiburan/rekreasi, pusat perbelanjaan dan toko ritel.

Kesadaran masyarakat dalam melaksanakan protokol Kesehatan diharapkan dapat mencegah meluasnya pandemi COVID-19. Pemanfaatan bantuan pemerintah dalam rangka penanganan COVID-19 secara optimal diharapkan dapat memberikan pengaruh positif dalam meningkatkan daya beli masyarakat. Selain itu Akselerasi pertumbuhan ekonomi akan dicapai melalui kolaborasi dan gotong royong antar daerah dalam mengembangkan ekonomi regional. Dibutuhkan effort dari masing-masing Pemda dalam memaksimalkan Sumber Daya Alam (SDA) maupun Sumber Daya Ekonomi (SDE) karena Pemda sebagai interpreneur yang harus terlibat aktif dan inovatif untuk mendorong aktifitas dan kreatifitas bisnis didaerah.

Dengan melihat kondisi Sulawesi Selatan yang saat ini masih bergelut dengan wabah covid-19 yang makin meluas, sehingga mengakibatkan pertumbuhan ekonomi masih mengalami perkembangan yang fluktuasi, maka ditahun 2021 Sulawesi Selatan memproyeksikan target capaian pertumbuhan ekonomi sebesar 4,10 – 5,55 persen dan Nasional menargetkan capaian pertumbuhan ekonomi sebesar 5,0 persen. Sementara untuk ditahun 2022 pertumbuhan ekonomi Sulawesi Selatan diproyeksikan sebesar sebesar 5,98 - 7,60 persen yang lebih tinggi dari target awal yaitu 4,62 – 5,98 persen sebagai mana yang tercantum dalam RPJMD Provinsi Sulawesi Selatan Tahun 2018- 2023 persen dan Nasional sebesar 5,4 - 6,0 persen.

Jika dilihat dari sektor lapangan usaha (LU) pelemahan ekonomi disebabkan oleh terkontraksinyabeberapa lapangan usaha dengankontribusi yang cukup besar. Struktur PDRB Sulawesi Selatan menurut lapangan usaha atas dasar harga berlakutidak menunjukkan perubahan berarti. Perekonomian Sulawesi Selatan masih didominasi oleh lapangan usaha pertanian, kehutanan dan perikanan sebesar 21,70 persen, diikuti oleh perdagangan besar dan eceran; reparasi mobil dan sepeda motor sebesar 14,47 persen; konstruksi sebesar 14,35 persen dan industri pengolahan sebesar 12,81 persen. Kontribusi keempat lapangan usaha tersebut dalam perekonomian Sulawesi Selatan



mencapai 63,34 persen.

#### d. Tantangan Perekonomian Kabupaten Sidenreng Rappang

Penyebaran Covid-19 yang masih terjadi pada saat ini membuat pemerintah menerapkan berbagai kebijakan untuk memutus rantai penyebaran COVID-19 dengan penerapan social dan physical distancing berupa Pembatasan Sosial Berskala Besar (PSBB) dan *Work From Home* (WFH) yang membatasi mobilitas masyarakat. Kebijakan tersebut kemudian menciptakan efek penutupan tempat hiburan/rekreasi, pusat perbelanjaan dan toko ritel. Dengan melihat kondisi Kabupaten Sidenreng Rappang yang masih bergelut dengan wabah covid-19 yang makin meluas, maka hal tersebut berpengaruh pada indikator ekonomi makro sehingga menjadi tantangan perekonomian bagi Kabupaten Sidenreng Rappang.

##### 1. Pertumbuhan Ekonomi

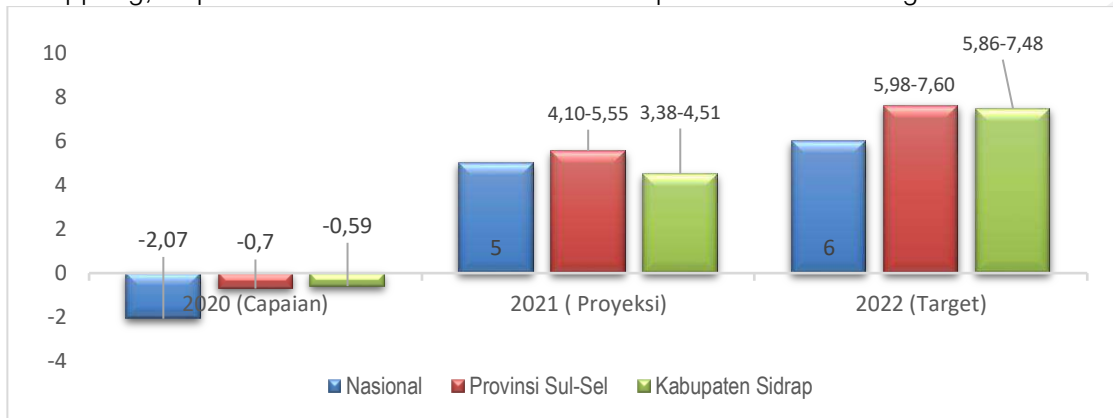
Pertumbuhan ekonomi merupakan indikator untuk mengukur seberapa besar perekonomian sebuah daerah berdasarkan produksi barang dan jasa selama periode waktu tertentu. Semakin cepat laju pertumbuhan ekonomi, maka dapat disimpulkan bahwa kemampuan daerah menghasilkan dan jasa mengalami peningkatan, begitupun sebaliknya. Pertumbuhan ekonomi masuk menjadi salah satu indikator dalam aspek kesejahteraan masyarakat sebab kemakmuran penduduk selalu dimulai dari aktivitas ekonomi.

Laju pertumbuhan ekonomi Kabupaten Sidenreng Rappang Pada tahun 2020 perekonomian di Kabupaten Sidnreng Rappang tercatat mengalami penurunan menjadi -059% Hal ini diakibatkan oleh pandemi Covid-19 yang membuat melemahnya konsumsi rumah tangga dan melemahnya investasi, yang berdampak pada lemahnya sektor usaha yang tentu saja menyebabkan lumpuhnya sektor ekonomi. Kondisi melemahnya ekonomi ini juga terjadi di Sulawesi Selatan maupun skala nasional. Pada tahun 2021 diproyeksi ekonomi di Kabupaten Sidenreng Rappang akan mulai bertumbuh di angka 3,38 – 4,51 sedangkan pada tahun 2022 diproyeksikan di angka 5,86 sampai 7,48 persen. Angka ini merupakan gambaran optimisme yang tinggi, Pertumbuhan ekonomi diharapkan tumbuh bertahap seiring dengan reformasi kebijakan yang dilakukan oleh pemerintah khususnya dalam upaya peningkatan produktivitas pertanian. Selain itu upaya penanganan covid 19 melalui vaksinasi diharapkan dapat membuat masyarakat bebas dalam melaksanakan aktivitas ekonomi tentunya dengan tetap menerapkan protocol kesehatan. sehingga diharapkan akan membuka peluang munculnya sumber-sumber pendapatan baru bagi pemerintah daerah. Kegiatan ekonomi yang tumbuh stabil akan memberi peluang berkembangnya kegiatan ekonomi masyarakat sehingga menumbuhkan obyek-obyek pajak dan penerimaan daerah yang semakin luas. Pada sisi yang lain, target pertumbuhan ekonomi tersebut berimplikasi pada kebutuhan fiskal (*fiscal needs*) dalam wujud kebutuhan belanja dan pengeluaran daerah yang besar. Sehingga pemerintah daerah membutuhkan dukungan dan tambahan pendanaan yang juga besar.



Grafik 3.1.

Pertumbuhan Ekonomi Nasional, Provinsi Sulawesi Selatan, Dan Kabupaten Sidenreng Rappang, Capaian Tahun 2020 Dan Perkiraan Capaian 2021 dan Target Tahun 2022



Sumber: BPS, RKP tahun 2022, RKP Provinsi Sulsel 2022 diolah oleh Bappelitbangda Kabupaten Sidenreng Rappang 2021

Tabel 3.1.

Laju Pertumbuhan Produk Domestik Regional Bruto Atas Dasar Harga Konstan 2010 Menurut Lapangan Usaha (%) Kabupaten Sidenreng Rappang Tahun 2016-2020

NO	Lapangan Usaha	2016	2017	2018	2019	2020
1	Pertanian, kehutananPerikanan	11,86	7,16	-0,4	-1,38	-4,01
2	Pertambangan dan Penggalian	12,34	12,66	9,32	9,10	2,77
3	Industri Pengolahan	8,30	4,10	1,10	3,72	-1,70
4	Pengadaan listrik dan gas	12,49	6,16	6,94	8,09	5,31
5	Pengadaan air, pengelolaan sampah, limbah dan daur ulang	3,22	9,41	8,44	1,33	2,14
6	Konstruksi	9,51	9,98	8,40	8,42	3,16
7	Perdagangan besar dan eceran, reparasi mobil dan sepeda motor	7,20	7,32	9,12	8,35	-2,67
8	Transportasi dan pergudangan	5,66	5,39	13,82	15,13	-8,55
9	Penyediaan Akomodasi dan makan minum	5,53	9,10	18,49	17,56	-4,63
10	Informasi dan komunikasi	7,73	7,64	11,75	12,10	10,40
11	Jasa keuangan dan asuransi	16,67	5,48	3,78	1,60	5,75
12	Real Estate	5,64	5,74	5,64	5,86	0,88
13	Jasa perusahaan	8,21	6,40	11,11	13,16	-2,82
14	Administrasi pemerintahan, pertahanan dan jaminan sosial	-7,67	6,72	15,02	8,56	0,01
15	Jasa Pendidikan	5,55	5,10	9,90	9,10	3,28
16	Jasa Kesehatan dan kegiatan sosial	10,91	4,92	10,97	8,80	9,03
17	Jasa lainnya	7,89	9,68	12,64	9,90	-3,21
	<b>Produk Domestik Bruto</b>	<b>8,77</b>	<b>7,09</b>	<b>5,02</b>	<b>4,65</b>	<b>-0,59</b>

Sumber: BPS Kabupaten Sidenreng Rappang 2021



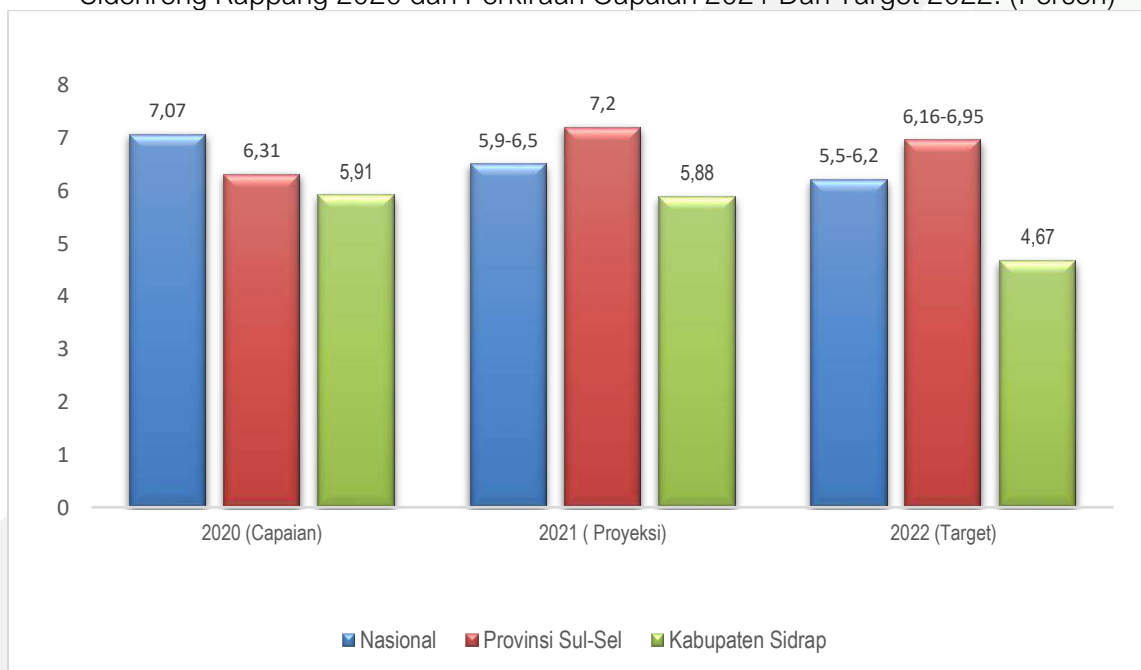


## 2. Tingkat Pengangguran Terbuka

Kenaikan angka pengangguran akibat pandemic covid 19 akibat pengurangan tenaga kerja pada beberapa perusahaan dan adanya pembatasan aktifitas ekonomi di tahun 2020. Di harapkan dengan Pertumbuhan ekonomi yang meningkat pada tahun 2022 akan meningkatkan investasi dan dapat menyerap tenaga kerja. Sehingga di proyeksikan angka pengangguran akan turun dari capaian tahun 2020 yakni 5,91 persen menjadi 5,88 persen pada tahun 2021 sedangkan pada tahun 2022 di proyeksikan menjadi 4,67.

Grafik 3.2.

Tingkat Pengangguran Terbuka Nasional, Provinsi Sulawesi Selatan, Dan Kabupaten Sidenreng Rappang 2020 dan Perkiraan Capaian 2021 Dan Target 2022. (Persen)



Sumber: BPS, RKP tahun 2022, RKP Provinsi Sulsel 2022 diolah oleh Bappelitbangda Kabupaten Sidenreng Rappang 2021

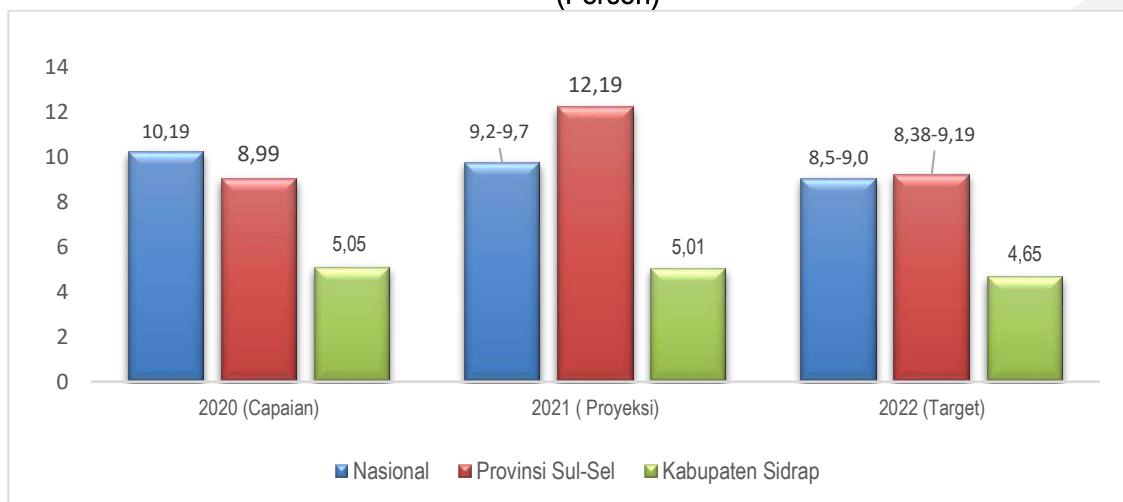
## 3. Kemiskinan

Pandemi Covid 19 berdampak pada meningkatnya angka kemiskinan, hal ini terjadi karena adanya terbatasnya aktivitas perekonomian masyarakat, sehingga banyak masyarakat yang kehilangan pekerjaan.

Dalam upaya merespon peningkatan kemiskinan pemerintah melakukan berbagai upaya antara lain program bantuan jaring pengaman sosial, pemberdayaan UMKM, stimulus di sektor pertanian, capaian angka kemiskinan pada tahun 2020 sebesar 5,05 persen di harapkan capaian angka kemiskinan pada tahun 2021 menjadi 5,01 persen dan target tahun 2022 sebesar 4,65 persen.



**Grafik 3.3.**  
Tingkat Kemiskinan Nasional, Provinsi Sulawesi Selatan, Dan Kabupaten Sidenreng Rappang, Capaian Tahun 2020 dan Perkiraan Capaian Tahun 2021 dan Target 2022. (Persen)

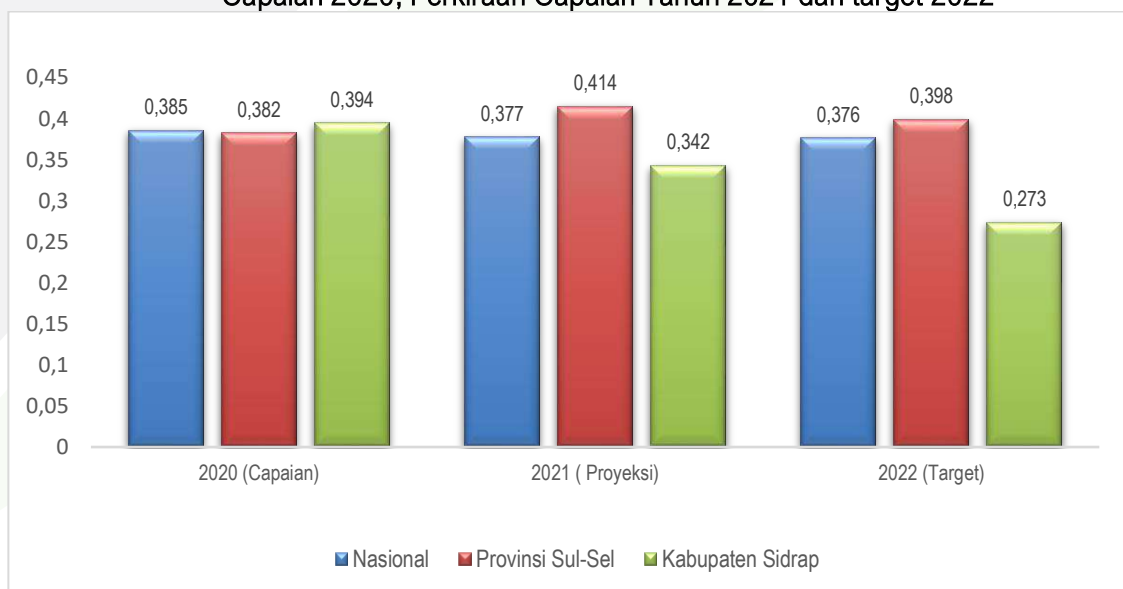


Sumber: BPS, RKP tahun 2022, RKPD Provinsi Sulsel 2022 diolah oleh Bappelitbangda Kabupaten Sidenreng Rappang 2021

#### 4. Gini Rasio

Seiring dengan peningkatan penduduk miskin akibat dari dampak covid 19 kesenjangan pun kian melebar. Hal itu terlihat dari rasio gini atau tingkat ketimpangan pengeluaran penduduk kabupaten sidenreng rappang di tahun 2020 yang melebar menjadi sebesar 0,394. diharapkan pada tahun 2021 menurun menjadi 0,342, dan proyeksi pada tahun 2022 menjadi 0,273.

**Grafik 3.4.**  
Gini Rasio Nasional, Provinsi Sulawesi Selatan, Dan Kabupaten Sidenreng Rappang, Capaian 2020, Perkiraan Capaian Tahun 2021 dan target 2022



Sumber: BPS, RKP tahun 2022, RKPD Provinsi Sulsel 2022 diolah oleh Bappelitbangda Kabupaten Sidenreng Rappang 2021

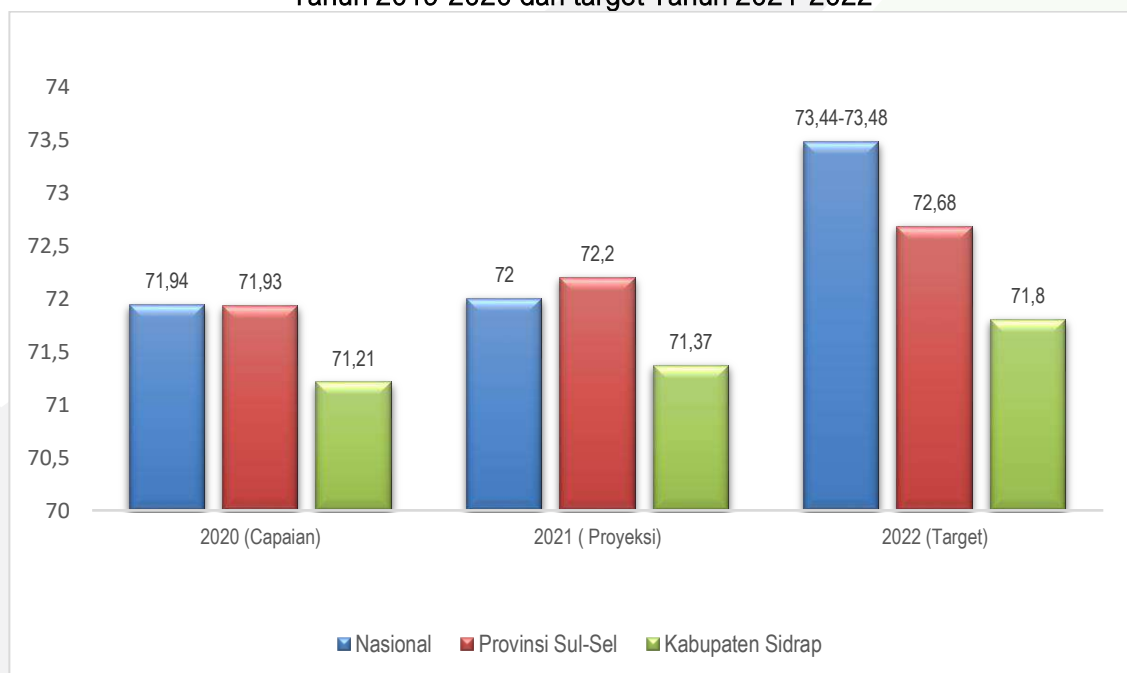


## 5. Indeks Pembangunan Manusia

Ukuran umum yang digunakan untuk menilai kualitas sumberdaya manusia sebuah negara/daerah adalah indeks pembangunan manusia (IPM). Indeks pembangunan manusia merupakan indeks komposit yang dibangun dari tiga komponen yaitu pendidikan, kesehatan, dan daya beli dan nilainya dikelompokkan menjadi empat kategori mulai dari IPM sangat tinggi dengan nilai lebih 80 hingga IPM rendah bernilai dibawah 60. Data BPS menunjukkan pencapaian pembangunan manusia Kabupaten Sidenreng Rappang cukup baik karena IPM yang konsisten meningkat. kinerja tersebut pada tahun 2020 adalah 71,21. Sehingga diharapkan pada tahun 2021 menjadi 71,37 dan diproyeksikan akan meningkat menjadi 71,80 di tahun 2022.

Grafik 3.5.

IPM Nasional, Provinsi Sulawesi Selatan, dan Kabupaten Sidenreng Rappang, Capaian Tahun 2019-2020 dan target Tahun 2021-2022



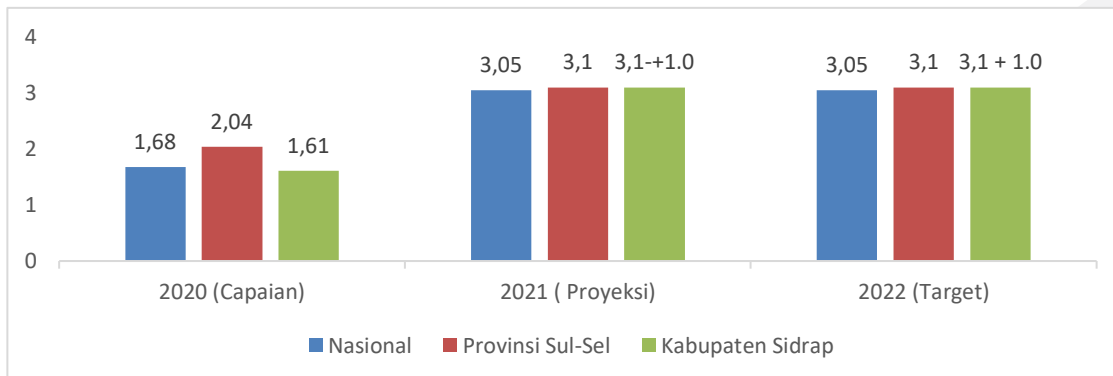
Sumber: BPS, RKP tahun 2022, RKPD Provinsi Sulsel 2022 diolah oleh Bappelitbangda Kabupaten Sidenreng Rappang 2021

## 6. Inflasi

Gejolak kenaikan harga menjadi faktor penting dalam perekonomian, karena inflasi yang tak terkendali bisa membuat kondisi dan stabilitas ekonomi terganggu. Pada tahun 2020, inflasi Kabupaten Sidenreng Rappang (1,61) lebih rendah dibanding inflasi Sulsel (2,04) dibandingkan Nasional (1,68). Rendahnya tekanan inflasi di tahun 2020 didorong oleh daya beli masyarakat yang menurun sebagai imbas pandemi COVID-19. Dengan pulihnya konsumsi masyarakat, maka level produksi akan meningkat dan pada akhirnya berdampak pada penciptaan lapangan kerja dan mengakselerasi pertumbuhan ekonomi sehingga pada tahun 2022 Proyeksi inflasi ditargetkan pada kisaran 3,0%+1, diharapkan dengan adanya Tim Pengendali Inflasi Daerah bisa memantau sedini mungkin ancaman inflasi dan mencari solusi dalam terhadap permasalahan terkait stabilitas harga.



**Grafik 3.6.**  
Tingkat Inflasi Nasional, Provinsi Sulawesi Selatan, dan Kota Pare-Pare, Capaian Tahun 2019-2020 dan target Tahun 2021-2022



Sumber: BPS, RKP tahun 2022, RKPd Provinsi Sulsel 2022 diolah oleh Bappelitbangda Kabupaten Sidenreng Rappang 2021

Dalam pencapaian sasaran indikator makro ekonomi daerah, pemerintah daerah Kabupaten Sidenreng Rappang selain berperan secara langsung dalam implementasi program pembangunan yang teralokasikan dalam APBD Kabupaten Sidenreng Rappang Tahun 2022, secara tidak langsung juga dituntut untuk menciptakan iklim yang kondusif bagi pelaku ekonomi lainnya dalam menjalankan aktivitas usahanya. Hal ini dimaksudkan agar masing-masing memberikan kontribusi pada pencapaian target sasaran makro ekonomi Kabupaten Sidenreng Rappang Tahun 2022 dan pencapaian target Nasional, mulai pertumbuhan ekonomi yang tinggi, laju inflasi yang stabil, PDRB per kapita meningkat tajam, persentase penduduk miskin yang menurun, serta tingkat pengangguran terbuka yang menurun dan mencapai tingkat yang terendah. Dalam perspektif itulah, arah kebijakan perekonomian daerah sangat diperlukan, bukan hanya untuk sektor pemerintah, tetapi yang jauh lebih penting untuk menjadi arahan bagi pelaku ekonomi lainnya di Kabupaten Sidenreng Rappang.

Dengan mempertimbangkan arah kebijakan pembangunan nasional, maka ditetapkan indikator makro pembangunan Kabupaten Sidenreng Rappang pada tahun 2022 sebagai berikut:

**Tabel 3.2.**  
Target Indikator Makro Kabupaten Sidenreng Rappang Tahun 2022

NO	INDIKATOR KINERJA UTAMA	SATUAN	TARGET KINERJA TAHUN 2022		
			P-RPJMD KAB SIDRAP	RKPD PROVINSI SULSEL	RKPD KAB SIDRAP
1	Pertumbuhan Ekonomi	%	4,39-5,86	5,86-7,48	5,86-7,48
2	Kemiskinan	%	4,11	4,65	4,65
3	TPT	%	5,76	4,67	4,67
4	Gini Rasio	Angka	0,335	0,273	0,273





NO	INDIKATOR KINERJA UTAMA	SATUAN	TARGET KINERJA TAHUN 2022		
			P-RPJMD KAB SIDRAP	RKPD PROVINSI SULSEL	RKPD KAB SIDRAP
5	PDRB Perkapita	Rp. Juta	48,76	48,76	48,76
6	IPM	Angka	71,73	71,80	71,80
7	Inflasi	%	3,0 ± 1,0	3,0 ± 1,0	3,0 ± 1,0

Sumber: Perubahan RPJMD Kab. Sidenreng Rappang 2018-2023, RKPD Provinsi Sulsel 2022 diolah oleh Bappelitbangda Kabupaten Sidenreng Rappang 2021

## 7. Pemulihan Ekonomi Akibat Pandemi Covid-19

Tantangan perekonomian Kabupaten Sidenreng Rappang ke depan, sebagaimana pencapaian dalam lima tahun terakhir, menunjukkan pencapaian pertumbuhan ekonomi semakin menurun, sehingga kerangka pendanaan harus dapat difokuskan pada inklusivitas pertumbuhan agar dapat diupayakan pencapaian pertumbuhan ekonomi tinggi. Selain itu, kerangka pendanaan harus pula dapat mendorong alokasi pembiayaan pembangunan untuk menurunkan tingkat pengangguran, menciptakan pemerataan pendapatan antar wilayah, serta mereduksi tingkat kemiskinan. Adapun tantangannya bukan hanya semata-mata untuk pencapaian pertumbuhan ekonomi yang tinggi, namun termasuk juga dalam meningkatkan sensitivitas untuk penciptaan lapangan pekerjaan dan berusaha bagi pelaku ekonomi kecil dan menengah.

Corona Virus Disease 2019 (COVID-19) telah memberi dampak bagi perkembangan sosial, ekonomi, dan kesejahteraan dunia saat ini. Dalam waktu yang relatif singkat, virus ini telah mengubah drastis arah pembangunan global dari optimisme pemulihan ekonomi yang di awal 2020 diyakini masih akan terjadi, menjadi ancaman krisis kesehatan serta resesi yang tak terhindarkan.

Untuk itu, kecenderungan pembiayaan yang lebih ekspansif ditempuh dalam memastikan meningkatnya inklusivitas pertumbuhan ekonomi dari yang dicapai selama ini. Kerangka pendanaan untuk alokasi program pembangunan daerah dan program perangkat daerah Kabupaten Sidenreng Rappang yang lebih ekspansif ke depan, akan difokuskan pada arah kebijakan, antara lain: (1) mendorong peningkatan pendapatan masyarakat; (2) menciptakan iklim investasi untuk mendorong peningkatan investasi daerah, (3) Revitalisasi sektor pertanian dan (4) Meningkatkan daya saing di sektor pariwisata dan ekonomi kreatif.

Selain memfokuskan arah kebijakan pembangunan daerah, pemerintah Kabupaten Sidenreng Rappang juga melakukan langkah-langkah pengamanan dan pencegahan terjadinya penyebaran COVID-19 yang lebih meluas. Langkah-langkah yang diambil dalam pengamanan dan pencegahan terjadinya penyebaran COVID-19 yang lebih meluas antara lain;

- Penanganan Kesehatan ;
- Penanganan Jejaring Pengaman Sosial;
- Penanganan Dampak Ekonomi.



### 3.2. Arah Kebijakan Keuangan Daerah

Kinerja pengelolaan keuangan daerah yang maksimal sangat dibutuhkan dalam upaya pencapaian target RKPD Kabupaten Sidenreng Rappang Tahun 2022 dan secara umum dalam mendukung target pembangunan daerah yang tertuang dalam Perubahan RPJMD Kabupaten Sidenreng Rappang Tahun 2018-2023. Regulasi terbaru yang menjadi rujukan kebijakan pengelolaan keuangan daerah adalah Peraturan Pemerintah Nomor 12 Tahun 2019 tentang Pengelolaan Keuangan Daerah, dimana komponen keuangan daerah meliputi komponen Pendapatan daerah, Belanja daerah dan Pembiayaan daerah yang harus dikelola secara tertib, efisien, ekonomis, transparan dan bertanggungjawab dengan tetap memperhatikan rasa keadilan dan kepatutan. Dengan demikian, arah kebijakan Keuangan daerah akan diuraikan pada masing-masing komponen Keuangan Daerah sebagai berikut :

#### 3.2.1. Arah Kebijakan Pendapatan Daerah

Kebijakan pendapatan daerah ditujukan untuk mengupayakan peningkatan Pendapatan Asli Daerah sehingga maksimal yaitu dengan cara intensifikasi dan ekstensifikasi. Adapun salah satu wujud nyata dari kegiatan intensifikasi ini untuk retribusi yaitu menghitung potensi seakurat mungkin, maka target penerimaan bisa mendekati potensinya. Cara ekstensifikasi dilakukan dengan mengadakan penggalian sumber-sumber objek pajak ataupun dengan menjaring wajib pajak baru. Untuk itu diperlukan komitmen yang kuat dari semua pihak untuk menjalankan tahapan strategi pengelolaan PAD mulai dari intensifikasi dan ekstensifikasi pada tahap perencanaan, koordinasi dan konsolidasi di pelaksanaan serta optimalisasi pengawasan. Hal ini sejalan dengan anggaran berbasis kinerja pemerintah daerah perlu didorong untuk bekerja lebih efektif dan efisien dalam mengelola penerimaan daerahnya melalui peningkatan pelayanan dan kesejahteraan masyarakat yang semakin baik.

Untuk itu gambaran rencana teknis optimalisasi pendapatan daerah tahun 2022 secara umum akan diarahkan pada :

- a. Perluasan layanan pembayaran pajak melalui *ETPD (Elektronik Transaksi Pemerintah Daerah) pembayaran online*;
- b. Penagihan Pajak dan retribusi dengan bekerjasama dengan pihak kejaksaan dan stakeholder terkait;
- c. Pajak BPHTB beda perolehan hak atas tanah dengan melaksanakan kegiatan perbandingan ZNT pertanahan dengan nilai pasar, melaksanakan survey BPHTB terhadap pengajuan wajib pajak.
- d. Kerjasama dengan Stake Holder terkait dengan penerbitan NTPD dan pelaksanaan



- monitoring AKTA dan sertifikat tanah;
- e. Koordinasi intensif dengan pemerintah Pusat (Kementerian/Lembaga);
- f. Peningkatan kualitas sumber daya aparat pengelola pendapatan;
- g. Sosialisasi pajak dan retribusi daerah.

Tantangan pendapatan daerah yang dituntut untuk mampu tetap menjadi tumpuan keuangan daerah terutama di masa pandemi sangat kompleks. Berbagai hambatan baik dari pengaruh kemampuan ekonomi masyarakat sendiri maupun dari berbagai kebijakan baik dari pusat maupun daerah sangat mempengaruhi upaya-upaya pencapaian target Pendapatan Daerah. Realokasi anggaran untuk kebutuhan penanganan pandemi dan vaksinasi secara nasional juga turut mempengaruhi asumsi yang telah disusun dalam Perubahan RPJMD dengan diterbitkannya Peraturan Menteri Keuangan (PMK) No. 17/PMK.07/2021 tentang Pengelolaan Transfer ke Daerah dan Dana Desa Tahun Anggaran 2021 Dalam Rangka Mendukung Penanganan Pandemi Covid-19 dan Dampaknya. Beberapa hal tersebut di atas menjadi faktor penghambat sulitnya pendapatan daerah dapat terealisasi.

Sejalan dengan hal tersebut, maka secara bertahap terus dilakukan upaya meningkatkan kemandirian pendapatan daerah dengan mengoptimalkan seluruh potensi yang dimiliki. Pendapatan daerah Kabupaten Sidenreng Rappang bersumber dari PAD, pendapatan transfer, dan Lain-lain pendapatan daerah yang sah.

Perbandingan realisasi pendapatan daerah selama kurun waktu tahun 2019-2020, rencana capaian tahun 2021 serta target pendapatan tahun 2022 dan 2023 dari masing-masing jenis pendapatan daerah secara rinci dapat dilihat pada tabel dibawah ini :



Tabel 3.3.  
Realisasi dan Target Pendapatan Daerah Kabupaten Sidenreng Rappang, Tahun 2019-2023 (Persen)

Uraian (Sesuai PP 58/2005)	Realisasi (Rp)		Uraian (Sesuai PP 12/2019)	Rencana Pencapaian 2021 (Rp)	Target RPJMD	Target RKPD (Rp)	Target RPJMD
	2019	2020			2022	2022	2023
1	2	3	4	5	6	7	8
Pendapatan	1,235,859,131,69 2.56	1,186,736,488,85 5.58	Pendapatan Daerah	1,224,281,299, 000	1,282,647,420,0 00	1,282,647,420,0 00	1,299,859,550,0 00
Pendapatan Asli Daerah	125,734,083,925. 72	132,951,314,765. 71	Pendapatan Asli Daerah	128,759,128,00 0	134,753,302,000	134,753,302,000	136,722,868,000
Pajak Daerah	33,619,377,007.00	38,266,172,724.00	Pajak Daerah	35,963,880,000	38,464,297,000	38,464,297,000	39,266,690,000
Retribusi Daerah	15,930,939,732.00	11,824,796,144.00	Retribusi Daerah	22,411,248,000	22,928,613,000	22,928,613,000	23,595,786,000
Hasil Pengelolaan Kekayaan Daerah yang Dipisahkan	4,711,090,062.00	4,276,625,449.00	Hasil Pengelolaan Kekayaan Daerah yang Dipisahkan	5,000,000,000	7,500,000,000	7,500,000,000	8,000,000,000
Lain-lain Pendapatan Asli Daerah Yang Sah	71,472,677,124.72	78,583,720,448.71	Lain-lain Pendapatan Asli Daerah Yang Sah	65,384,000,000	65,860,392,000	65,860,392,000	65,860,392,000
Dana Perimbangan	938,071,387,429. 00	856,153,337,536. 00	Pendapatan Transfer	1,043,073,004, 000	1,089,459,145,0 00	1,089,459,145,0 00	1,110,949,082,0 00
Dana Bagi Hasil Pajak/Bukan Pajak	15,149,816,356.00	15,969,247,573.00	Dana Perimbangan	986,561,164,000	1,032,947,305,00 0	1,032,947,305,00 0	1,051,964,670,00 0
Dana Alokasi Umum	649,569,016,000.00	585,992,758,000.00	Dana Transfer Umum	609,503,877,000	646,631,667,000. 00	646,631,667,000. 00	665,649,032,000
Dana Alokasi Khusus	273,352,555,073.00	222,781,451,963.00	Dana Bagi Hasil pajak/Bukan Pajak	14,911,342,000	17,080,016,000	17,080,016,000	16,080,016,000
Dana Insentif Daerah		31,409,880,000.00	Dana Alokasi Umum	594,592,535,000	629,551,651,000	629,551,651,000	649,569,016,000
Lain-lain Pendapatan Asli Daerah Yang Sah	172,053,660,337. 84	197,631,836,553. 87	Dana Transfer Khusus	433,569,127,00 0	442,827,478,000 .00	442,827,478,000 .00	445,300,050,000 .00
Pendapatan Hibah	35,690,697,074.00	58,074,331,612.00	Dana Alokasi Khusus Fisik	163,563,566,000	172,821,917,000	172,821,917,000	172,821,917,000
Dana Penyesuaian	65,498,274,000.00		Dana Alokasi Khusus Non Fisik	123,896,461,000	123,896,461,000	123,896,461,000	123,896,461,000





Uraian (Sesuai PP 58/2005)	Realisasi (Rp)		Uraian (Sesuai PP 12/2019)	Rencana Pencapaian 2021 (Rp)	Target RPJMD	Target RKPD (Rp)	Target RPJMD
	2019	2020			2022	2022	2023
1	2	3	4	5	6	7	8
Dana Bagi Hasil Pajak dari provinsi dan pemerintah daerah lainnya	62,037,357,763.84	57,379,564,773.87	Dana Insentif Daerah	21,883,939,000	21,883,939,000	21,883,939,000	21,883,939,000
			Dana Desa	67,713,321,000	67,713,321,000	67,713,321,000	67,713,321,000
			Pendapatan bagi hasil pajak	56,511,840,000.00	56,511,840,000	56,511,840,000	58,984,412,000
Bantuan Keuangan dari Provinsi atau Pemerintah Daerah Lainnya	8,827,331,500.00	82,177,940,168.00	Lain-lain Pendapatan Asli Daerah Yang Sah	52,449,167,000	58,434,973,000	58,434,973,000	52,187,600,000
			Hibah	14,686,567,000	18,872,373,000	18,872,373,000	12,625,000,000
			sumbangan pihak ketiga/ Sejenis	-	1,800,000,000	1,800,000,000	1,800,000,000
			Lain lain pendapatan sesuai dengan ketentuan peraturan perundang-undangan	37,762,600,000	37,762,600,000	37,762,600,000	37,762,600,000

Sumber: TAPD Kabupaten Sidenreng Rappang 2021 (Diolah)



### 3.2.2. Belanja Daerah

Mengacu pada perundangan terbaru yang mengatur struktur APBD, PP No. 12 Tahun 2019 yang secara efektif akan berlaku pada struktur APBD Tahun 2021, struktur belanja daerah yang mengalami perubahan secara signifikan. Sedangkan struktur pendapatan daerah dan pembiayaan daerah praktis tidak mengalami perubahan struktur yang signifikan. Berdasarkan PP 12 Tahun 2019 ini, struktur belanja daerah berubah menjadi empat pengelompokan, yakni alokasi belanja operasi, alokasi belanja modal, alokasi belanja transfer dan alokasi belanja tak terduga dengan rincian sebagai berikut:

#### 3.2.2.1. Belanja Operasi

Berdasarkan Peraturan Pemerintah Nomor 12 Tahun 2019 tentang Pengelolaan Keuangan Daerah, menyatakan bahwa Kelompok Belanja Operasi yang meliputi Belanja Pegawai, Barang dan Jasa, Bunga, Subsidi, Hibah dan Bantuan Sosial merupakan pengeluaran anggaran untuk kegiatan sehari-hari pemerintah daerah yang memberi manfaat jangka pendek, yang meliputi hal-hal sebagai berikut:

##### a. Belanja Pegawai

Belanja pegawai berupa Penganggaran alokasi belanja gaji pokok dan tunjangan Pegawai Negeri Sipil Daerah (PNSD); Penganggaran penyelenggaraan jaminan kesehatan bagi Gubernur, Wakil Gubernur, Pimpinan dan Anggota Dewan Perwakilan Rakyat Daerah serta Pegawai Negeri Sipil Daerah; Penganggaran penyelenggaraan jaminan kecelakaan kerja dan kematian bagi Gubernur, Wakil Gubernur, Pimpinan dan Anggota Dewan Perwakilan Rakyat Daerah serta Pegawai Negeri Sipil Daerah; Penganggaran Tambahan Penghasilan Pegawai Negeri Sipil Daerah; Penganggaran Insentif Pemungutan Pajak Daerah dan Retribusi Daerah; dan Penganggaran dana tambahan penghasilan guru Penghasilan Pegawai Negeri Sipil Daerah disesuaikan dengan ketentuan perundang-undangan.

##### b. Belanja Barang dan Jasa

Belanja barang dan jasa digunakan untuk menganggarkan pengadaan barang/jasa yang nilai manfaatnya kurang dari 12 (duabelas) bulan, termasuk barang/jasa yang akan diserahkan atau dijual kepada masyarakat/pihak ketiga dan Pengadaan barang/jasa dalam rangka melaksanakan Program dan Kegiatan Pemerintahan Daerah.

##### c. Belanja Bunga

Belanja bunga digunakan untuk menganggarkan pembayaran bunga utang yang dihitung atas kewajiban pokok utang (principal outstanding) berdasarkan perjanjian pinjaman sesuai Pasal 60 Peraturan Pemerintah Nomor 12 Tahun 2019 tentang Pengelolaan Keuangan Daerah.



#### **d. Belanja Subsidi**

Belanja subsidi digunakan agar harga jual produksi atau jasa yang dihasilkan oleh badan usaha milik negara, BUMD dan/atau badan Usaha milik swasta, sesuai dengan ketentuan peraturan perundang-undangan sehingga dapat terjangkau oleh masyarakat. Badan usaha milik negara, BUMD dan/atau badan usaha milik swasta merupakan badan yang menghasilkan produk atau jasa Pelayanan Dasar masyarakat. Badan usaha milik negara, BUMD, badan usaha milik swasta, dan/atau badan hukum lain yang akan diberikan subsidi terlebih dahulu dilakukan audit Keuangan oleh kantor akuntan public sesuai dengan ketentuan peraturan perundang-undangan sebagaimana diatur dalam Pasal 61 Peraturan Pemerintah Nomor 12 Tahun 2019 tentang Pengelolaan Keuangan Daerah.

#### **e. Belanja Hibah dan Bantuan Sosial**

Belanja hibah dan bantuan sosial dianggarkan dalam APBD sesuai dengan kemampuan keuangan Daerah setelah memprioritaskan pemenuhan belanja Urusan Pemerintahan Wajib dan Urusan Pemerintahan Pilihan, kecuali ditentukan lain dalam ketentuan peraturan perundang-undangan. Pemerintah daerah dapat memberikan Hibah kepada pemerintah pusat; pemerintah daerah lain; Badan Usaha Milik Negara atau Badan Usaha Milik Daerah; dan badan, lembaga dan organisasi kemasyarakatan yang berbadan hukum Indonesia.

Penganggaran belanja hibah dan bantuan sosial yang bersumber dari Anggaran Pendapatan Belanja Daerah dialokasikan berdasarkan Peraturan Gubernur Sulawesi Selatan Nomor 58 Tahun 2016 tentang Tata Cara Penganggaran, Pelaksanaan dan Penatausahaan, Pertanggungjawaban dan Pelaporan serta Monitoring dan Evaluasi Hibah dan Bantuan Sosial yang bersumber dari Anggaran Pendapatan Belanja Daerah yang merupakan penjabaran dari Peraturan Menteri Dalam Negeri Nomor 99 Tahun 2019 tentang Perubahan kelima atas Peraturan Menteri Dalam Negeri Nomor 32 Tahun 2011 tentang Pedoman Pemberian Hibah dan Bantuan Sosial yang bersumber dari Anggaran Pendapatan dan Belanja Daerah.

Berdasarkan Pasal 23A Peraturan Menteri Dalam Negeri Nomor 39 Tahun 2012 tentang Perubahan Peraturan Menteri Dalam Negeri Nomor 32 Tahun 2011 menyebutkan bahwa Bantuan Sosial terdiri atas Bantuan Sosial yang direncanakan dan Bantuan Sosial yang tidak dapat direncanakan sebelumnya. Pengalokasian anggaran Hibah dan Bantuan Sosial berdasarkan usulan/proposal yang diterima oleh Pemerintah Daerah dari calon penerima Hibah dan Bantuan Sosial yang telah memenuhi syarat sesuai ketentuan peraturan perundang-undangan.



### 3.2.2.2. Belanja Modal

Belanja modal digunakan untuk menganggarkan pengeluaran yang dilakukan dalam rangka pengadaan aset tetap dan aset lainnya. Pengadaan aset tetap memenuhi kriteria:

- a. Mempunyai masa manfaat lebih dari 12 (duabelas) bulan;
- b. Digunakan dalam Kegiatan Pemerintahan Daerah; dan
- c. Batas minimal kapitalisasi aset.

Aset tetap dianggarkan dalam belanja modal sebesar harga beli atau bangun asset ditambah seluruh belanja yang terkait dengan pengadaan/pembangunan asset sampai asset tersebut siap digunakan. Belanja modal meliputi belanja tanah, digunakan untuk menganggarkan tanah yang diperoleh dengan maksud untuk dipakai dalam kegiatan operasional pemerintah dan dalam kondisi siap dipakai. Belanja peralatan dan mesin, digunakan untuk menganggarkan peralatan dan mesin mencakup mesin dan kendaraan bermotor, alat elektronik, inventaris kantor, dan peralatan lainnya yang nilainya signifikan dan masa manfaatnya lebih dari 12 (duabelas) bulan dan dalam kondisi siap pakai;

- a. Belanja bangunan dan gedung, digunakan untuk menganggarkan gedung dan bangunan mencakup seluruh gedung dan bangunan yang diperoleh dengan maksud untuk dipakai dalam kegiatan operasional pemerintah dan dalam kondisi siapdipakai;
- b. Belanja jalan, irigasi, dan jaringan, digunakan untuk menganggarkan jalan, irigasi, dan jaringan mencakup jalan, irigasi, dan jaringan yang dibangun oleh pemerintah serta dimiliki dan/atau dikuasai oleh pemerintah dan dalam kondisi siap dipakai;
- c. Belanja aset tetap lainnya, digunakan untuk menganggarkan aset tetap lainnya mencakup aset tetap yang tidak dapat dikelompokkan ke dalam kelompok aset tetap a sampai dengan huruf d, yang diperoleh dan dimanfaatkan untuk kegiatan operasional pemerintah dan dalam kondisi siap dipakai; dan
- d. Belanja aset lainnya, digunakan untuk menganggarkan aset tetap yang tidak digunakan untuk keperluan operasional pemerintah, tidak memenuhi idefinisi aset tetap, dan harus disajikan di pos aset lainnya sesuai dengan nilai tercatatnya.

### 3.2.2.3. Belanja Tidak Terduga

Penganggaran belanja tidak terduga dilakukan secara rasional dengan mempertimbangkan realisasi Tahun Anggaran 2020 dan kemungkinan adanya kegiatan-kegiatan yang sifatnya tidak dapat diprediksi sebelumnya, diluar kendali dan pengaruh pemerintah daerah.

Penganggaran Belanja Tidak Terduga mengacu pada Peraturan Gubernur Sulawesi





Selatan Nomor 24 Tahun 2013 Tentang Tatacara Pemberian dan Pertanggungjawaban Belanja Tidak Terduga untuk Tanggap Darurat Bencana Dan Penanganan Gangguan Keamanan Serta Penghentian Konflik Sosial Provinsi Sulawesi Selatan.

Berdasarkan Pasal 68 Peraturan Pemerintah Nomor 12 Tahun 2019 tentang Pengelolaan Keuangan Daerah yang menyatakan bahwa belanja tidak terduga merupakan pengeluaran anggaran atas Beban APBD untuk keadaan darurat termasuk keperluan mendesak serta pengembalian atas kelebihan pembayaran atas Penerimaan daerah tahun-tahun sebelumnya.

#### **3.2.2.4. Belanja Transfer**

##### **a. Belanja Bagi Hasil Pajak kepada Kabupaten/Kota**

Penganggaran Dana Bagi Hasil Pajak Daerah bersumber dari pendapatan pemerintah provinsi kepada pemerintah kabupaten/kota dengan mempedomani Undang- Undang Nomor 28 Tahun 2009. Besaran alokasi dana bagi hasil pajak daerah yang bersumber dari pendapatan pemerintah provinsi dianggarkan secara bruto. Pada Anggaran Pendapatan dan Belanja Daerah Tahun Anggaran 2022, penganggaran dana bagi hasil pajak daerah tersebut memperhitungkan rencana pendapatan pajak daerah Tahun Anggaran 2022, dan alokasi anggaran pelampauan target Tahun Anggaran 2021 yang belum direalisasikan kepada pemerintah kabupaten/kota atau alokasi kurang salur pada tahun sebelumnya. Dari aspek teknis penganggaran belanja bagi hasil pajak daerah maka akan diuraikan daftar nama pemerintah Kabupaten/Kota selaku penerima bagi hasil pajak daerah sesuai kode rekening berkenaan.

##### **b. Belanja Bantuan Keuangan**

Bantuan keuangan digunakan untuk menganggarkan bantuan keuangan yang bersifat umum atau khusus dari provinsi kepada kabupaten/kota, pemerintah desa, dan kepada pemerintah daerah lainnya dalam rangka pemerataan dan/atau peningkatan kemampuan keuangan. Pengalokasian Belanja Bantuan Keuangan kepada Pemerintah Kabupaten/ Kota didasarkan pada pertimbangan untuk mengatasi kesenjangan fiskal, membantu pelaksanaan urusan pemerintahan daerah yang tidak tersedia atau tidak cukup tersedia alokasi dananya dan/atau menerima manfaat dari pemberian bantuan keuangan tersebut sesuai kemampuan keuangan daerah. Bantuan Keuangan bersifat stimulan, yang berdasarkan usulan/proposal yang diterima oleh Pemerintah Provinsi dari Pemerintah Kabupaten/Kota yang telah memenuhi syarat sesuai ketentuan peraturan perundang- undangan.

Pemberian bantuan keuangan dapat bersifat umum dan bersifat khusus, bantuan keuangan yang bersifat umum digunakan untuk mengatasi kesenjangan fiskal dengan



menggunakan formula antara lain variabel: pendapatan daerah, jumlah penduduk, jumlah penduduk miskin dan luas wilayah yang ditetapkan dengan peraturan kepala daerah.

Bantuan keuangan yang bersifat khusus digunakan untuk membantu capaian kinerja program prioritas pemerintah daerah penerima bantuan keuangan sesuai dengan urusan pemerintahan yang menjadi kewenangan penerima bantuan. Pemanfaatan bantuan keuangan yang bersifat khusus ditetapkan terlebih dahulu oleh pemberi bantuan. Bantuan keuangan terdiri atas:

- a. Bantuan keuangan antar Daerah provinsi;
- b. Bantuan keuangan antar Daerah kabupaten/kota;
- c. Bantuan Keuangan Daerah provinsi ke Daerah kabupaten/kota di wilayahnya dan/atau Daerah kabupaten/kota diluar wilayahnya;
- d. Bantuan Keuangan Daerah kabupaten/kota ke Daerah provinsinya dan/atau Daerah provinsi lainnya; dan/atau
- e. Bantuan Keuangan Daerah provinsi atau kabupaten/kota kepada desa.

Untuk itu, proyeksi alokasi belanja untuk lebih operasionalnya harus ditransformasikan ke dalam struktur belanja daerah sebagaimana yang diatur dalam PP 12 Tahun 2019 ini seperti pada table berikut:



Tabel 3.4.  
Realisasi dan Target Belanja Kabupaten Sidenreng Rappang Tahun 2019–2023

Uraian (Sesuai PP 58/2005)	Realisasi (Rp)		Uraian (Sesuai PP 12/2019)	Rencana Pencapaian 2021 (Rp)	Target RPJMD	Target RKPD (Rp)	Target RPJMD
	2019	2020			2022	2022	2023
1	2	3	4	5	6	7	8
Belanja Daerah	1,164,267,784,166.18	1,184,112,543,536.92	Belanja Daerah	1,268,683,166,000	1,294,147,420,000	1,294,145,420,000	1,304,859,550,000
Belanja Tidak Langsung	613,474,468,242.00	707,643,852,673.15	Belanja Operasi	877,037,697,264	887,808,074,237	887,806,074,237	894,666,154,979
Belanja Pegawai	463,931,864,886.00	526,228,949,601.15	Belanja Pegawai	515,392,115,270	522,546,036,423	522,546,036,423	525,751,496,787
Belanja Bunga	1,296,714,918.00	1,002,682,639.00	Belanja Barang dan Jasa	315,457,682,942	318,612,259,771	318,610,259,771	321,798,382,369
Belanja Hibah	5,982,000,000.00	43,424,456,200.00	Belanja Bunga	1,200,000,000	1,212,000,000	1,212,000,000	1,224,120,000
Belanja Bantuan Sosial	1,592,500,000.00	-	Belanja Hibah	44,852,249,052	45,300,771,543	45,300,771,543	45,753,779,258
Belanja Bantuan Keuangan	138,318,905,088.00	126,479,486,591.00	Belanja Bantuan Sosial	135,650,000	137,006,500	137,006,500	138,376,565
Belanja Tidak Terduga	2,352,483,350.00	10,508,277,642.00	Belanja Modal	252,771,000,736	266,076,133,083	266,076,133,083	268,527,550,215
Belanja Langsung	550,793,315,924.18	476,468,690,863.77	Belanja Modal	252,771,000,736	266,076,133,083	266,076,133,083	268,527,550,215
Belanja Pegawai	45,407,508,060.00		Belanja Tidak Terduga	3,000,000,000	3,030,000,000	3,030,000,000	3,060,300,000
Belanja Barang dan Jasa	242,939,699,081.32	242,939,699,081.32	Belanja Tidak Terduga	3,000,000,000	3,030,000,000	3,030,000,000	3,060,300,000



Uraian (Sesuai PP 58/2005)	Realisasi (Rp)		Uraian (Sesuai PP 12/2019)	Rencana Pencapaian 2021 (Rp)	Target RPJMD	Target RKPD (Rp)	Target RPJMD
	2019	2020			2022	2022	2023
1	2	3	4	5	6	7	8
Belanja Modal	262,446,108,782.8 6	233,523,484,982.4 5	<b>Belanja Transfer</b>	135,874,468,00 0	137,233,212,68 0	137,233,212,68 0	138,605,544,80 6
Belanja Transfer		5,506,800.00	Belanja Bagi Hasil	2,966,114,000	2,995,775,140	2,995,775,140	3,025,732,891
			Belanja Bantuan Keuangan	132,908,354,00 0	134,237,437,54 0	134,237,437,54 0	135,579,811,91 5

Sumber: TAPD Kabupaten Sidenreng Rappang 2021 (Diolah)





Sebagaimana dengan Kebijakan Keuangan Daerah, maka Belanja Daerah tahun 2022 ditargetkan sebesar **Rp. 1,294,145,420,000.** yang terdiri dari Belanja Operasi sebesar **Rp. 887,806,074,237,** Belanja Modal sebesar **Rp. 266.076.133,083.** Belanja Tidak terduga sebesar **Rp. 3.030.000.000,** serta Belanja Transfer sebesar **Rp. 137,233,212,680.** Belanja Daerah tersebut akan digunakan untuk membiayai serangkaian program/kegiatan pembangunan daerah tahun 2022.

Mendasarkan pada data realisasi belanja baik belanja Operasi, Belanja Modal, Belanja Tak Terduga maupun belanja Transfer, maka kebijakan belanja daerah diarahkan pada pelaksanaan urusan pemerintahan yang menjadi kewenangan pemerintah kabupaten yang terdiri dari urusan wajib dan urusan pilihan. Belanja urusan wajib diprioritaskan untuk melindungi dan meningkatkan kualitas kehidupan masyarakat dalam upaya memenuhi kewajiban daerah yang diwujudkan dalam bentuk peningkatan pelayanan dasar, diantaranya pendidikan, kesehatan, Pekerjaan Umum dan Penataan Ruang, Perumahan Rakyat dan Kawasan permukiman, Ketentraman, ketertiban umum dan perlindungan masyarakat, serta fasilitas sosial yang layak dan mengembangkan sistem jaminan sosial. Pelaksanaan urusan wajib mendasarkan pada standar pelayanan minimal (SPM) di tahun 2022 dialokasikan anggaran sebesar Rp. 250.363.356.539 dengan rincian alokasi sebagai berikut:

**Tabel 3.5.**

**Proyeksi Alokasi Anggaran Belanja terhadap Urusan Wajib mendasarkan pada Standar Pelayanan Minimal (SPM) di tahun 2022**

No.	Bidang	Nama Program	Pagu Anggaran (Rp.)	Perangkat Daerah
1	Pendidikan	Program Pengelolaan Pendidikan	145,858,556,000	Dinas Pendidikan Kebudayaan
2	Kesehatan	Program Pemenuhan Upaya Kesehatan Perorangan Dan Upaya Kesehatan Masyarakat	90,852,569,539	Dinas Kesehatan, Pengendalian Penduduk dan Keluarga Berencana
3	Pekerjaan Umum dan Penataan Ruang	Program Pengelolaan Dan Pengembangan Sistem Penyediaan Air Minum	5,285,983,000	Dinas Bina Marga Cipta Karya, Tata Ruang, Pertanahan dan Perumahan Rakyat
		Program Pengelolaan Dan Pengembangan Sistem Air Limbah	3,290,978,000	
4	Perumahan Rakyat dan Kawasan permukiman	Program Pengembangan Perumahan	3,049,810,000	Dinas Bina Marga Cipta Karya, Tata Ruang, Pertanahan dan Perumahan Rakyat



No.	Bidang	Nama Program	Pagu Anggaran (Rp.)	Perangkat Daerah
5	Ketentraman, ketertiban umum dan perlindungan masyarakat	Program Peningkatan Ketentraman Dan Ketertiban Umum	600,000,000	Satuan Polisi Pamong Praja
6	Sosial	Program Rehabilitasi Sosial	238,340,000	Dinas Sosial
		Program Penanganan Bencana	198,500,000	Badan Penanggulangan Bencana Daerah
		Program Penanggulangan Bencana	988,620,000	
<b>Total</b>			<b>250,363,356,539</b>	

Sumber: TAPD Kabupaten Sidenreng Rappang 2021 (Diolah)

Kebijakan Belanja Daerah dalam rangka melaksanakan program dan kegiatan untuk Tahun Anggaran 2022, perlu memperhatikan hal-hal sebagai berikut:

- Alokasi belanja daerah terkait program dan kegiatan diupayakan untuk peningkatan kualitas kehidupan masyarakat yang diwujudkan melalui prestasi kerja dalam pencapaian standar pelayanan minimal berdasarkan urusan wajib pemerintahan daerah sesuai dengan peraturan perundang-undangan dan lebih berperspektif gender.
- Perencanaan belanja daerah diprioritaskan untuk melindungi dan meningkatkan kualitas kehidupan masyarakat dalam upaya memenuhi kewajiban daerah yang diwujudkan dalam bentuk peningkatan pelayanan dasar, pendidikan, kesehatan, fasilitas sosial dan fasilitas umum yang layak serta mengembangkan sistem jaminan sosial.
- Alokasi belanja daerah untuk setiap kegiatan dilakukan analisis kewajaran biaya yang dikaitkan dengan output yang dihasilkan dari satu kegiatan. Oleh karena itu, untuk menghindari adanya pemborosan, program dan kegiatan direncanakan dengan didasarkan pada kebutuhan riil dan mengutamakan produksi dalam negeri serta dapat melibatkan usaha mikro dan usaha kecil serta koperasi tanpa mengabaikan prinsip efisiensi, persaingan sehat, kesatuan sistem, dan kualitas kemampuan teknis.
- Terhadap kegiatan pembangunan yang bersifat fisik, proporsi belanja modal diupayakan lebih besar dibanding dengan belanja pegawai atau belanja barang dan jasa dengan tetap memperhatikan Peraturan Menteri Dalam Negeri Nomor 77 Tahun 2020 tentang Pedoman Teknis Pengelolaan Keuangan Daerah dan berdasarkan pada perencanaan kebutuhan barang milik daerah sebagaimana diatur dalam Peraturan Menteri Dalam Negeri Nomor 19 Tahun 2016 tentang Pedoman Pengelolaan Barang Milik Daerah dan Peraturan Menteri Dalam Negeri Nomor 7 Tahun 2006 tentang Standarisasi Sarana dan Prasarana Kerja Pemerintah Daerah, sebagaimana diubah dengan Peraturan Menteri Dalam Negeri Nomor 11 Tahun 2007.



Disisi lain dalam menunjang pelaksanaan program dan kegiatan prioritas telah ditetapkan proyeksi Pagu Belanja Perangkat Daerah Tahun 2022 pada tabel berikut:

**Tabel 3.6.**  
**Target Pagu Belanja Perangkat Daerah Tahun 2022**

NO	PERANGKAT DAERAH	PAGU INDIKATIF
1	Dinas Pendidikan Dan Kebudayaan	381,344,837,525
2	Rsud Nene Mallomo	103,082,499,820
3	Rsud Arifin Numang	55,744,069,874
4	Dinas Kesehatan, Pengendalian Penduduk Dan Keluarga Berencana	129,616,426,914
5	Dinas Pengelolaan Sumber Daya Air	31,818,842,530
6	Dinas Bina Marga, Cipta Karya, Tata Ruang, Pertanahan, Dan Perumahan Rakyat	85,220,286,395
7	Satuan Polisi Pamong Praja Dan Pemadam Kebakaran	10,555,813,580
8	Badan Penanggulangan Bencana Daerah	3,859,404,357
9	Dinas Sosial	5,108,919,370
10	Dinas Tanaman Pangan, Hortikultura, Perkebunan, Dan Ketahanan Pangan	34,323,532,700
11	Dinas Lingkungan Hidup	14,101,091,470
12	Dinas Kependudukan Dan Catatan Sipil	3,972,193,630
13	Dinas Pemberdayaan Masyarakat, Desa, Perempuan Dan Perlindungan Anak	4,746,436,640
14	Dinas Perhubungan	3,557,558,190
15	Dinas Komunikasi Dan Informatika	6,477,226,280
16	Dinas Koperasi, Ukm, Tenaga Kerja Dan Transmigrasi	9,363,674,900
17	Dinas Penanaman Modal Dan Pelayanan Terpadu Satu Pintu	3,496,433,210
18	Dinas Kepemudaan, Olahraga Dan Kepariwisata	15,012,805,140
19	Dinas Perpustakaan Dan Kearsipan	15,127,301,680
20	Dinas Peternakan Dan Perikanan	11,881,339,390
21	Dinas Perdagangan Dan Perindustrian	10,337,893,050
22	Sekretariat Daerah	40,539,047,500
23	Sekretariat DPRD	35,905,516,538
24	Badan Perencanaan Pembangunan, Penelitian, Dan Pengembangan Daerah	9,775,779,600
25	Badan Keuangan Dan Aset Daerah	182,287,668,660
26	Badan Pendapatan Daerah	17,954,301,160
27	Badan Kepegawaian Dan Pengembangan Sumber Daya Manusia	6,224,161,560
28	Inspektorat	9,661,531,930
29	Kecamatan Panca Lautang	3,450,060,850
30	Kecamatan Tellu Limpoe	5,461,050,710
31	Kecamatan Watang Pulu	5,712,509,710
32	Kecamatan Maritengngae	7,989,218,210
33	Kecamatan Wattang Sidenreng	3,641,551,970
34	Kecamatan Dua Pitue	3,194,583,150



NO	PERANGKAT DAERAH	PAGU INDIKATIF
35	Kecamatan Pitu Riawa	3,016,584,660
36	Kecamatan Pitu Riase	2,877,117,000
37	Kecamatan Baranti	5,545,275,600
38	Kecamatan Panca Rijang	5,014,243,570
39	Kecamatan Kulo	1,844,286,620
40	Badan Kesatuan Bangsa Dan Politik	5,302,344,357
<b>JUMLAH PAGU PERANGKAT DAERAH</b>		<b>1,294,145,420,000</b>

Sumber: TAPD Kabupaten Sidenreng Rappang 2021 (Diolah)

Dalam upaya pencapaian target TPB/SDGs yang menjadi prioritas pembangunan memerlukan sinergi kebijakan perencanaan yakni Pencapaian Target, Kesesuaian, serta keselarasan TPB/SDGs dalam dokumen perencanaan Rencana Kerja Pemerintah Daerah (RKPD). Sehingga dalam mendukung pencapaian tersebut, Pemerintah Kabupaten Sidenreng Rappang telah mengalokasikan Anggaran untuk membiayai program-program yang mendukung pencapaian Target-target TPB/SDGs agar dapat sejalan dengan tujuan Rencana Kerja Pemerintah Daerah (RKPD) untuk meningkatkan kualitas hidup dari satu generasi ke generasi berikutnya.

**Tabel 3.7.**  
Proyeksi Alokasi Pagu Anggaran Program Pembangunan Daerah Terhadap Tujuan TPB/SDGS Tahun 2022

No.	Tujuan TPB/SDGs	Program Pembangunan Daerah	Pagu Anggaran 2022
1	Tujuan 1  Tanpa Kemiskinan: Mengakhiri segala bentuk kemiskinan di manapun;	1 Program Rehabilitasi Sosial	268,340,000
		2 Program Pemenuhan Upaya Kesehatan Perorangan Dan Upaya Kesehatan Masyarakat	72,836,311,994
		3 Program Pengelolaan Pendidikan	96,400,838,000
		4 Program Kesejahteraan Rakyat	12,261,730,300
		5 Program Kawasan Permukiman	4,500,000,000
		6 Program Pemberdayaan Lembaga Kemasyarakatan, Lembaga Adat Dan Masyarakat Hukum Adat	298,256,000





No.	Tujuan TPB/ <i>SDGs</i>	Program Pembangunan Daerah		Pagu Anggaran 2022
		7	Program Penyediaan Dan Pengembangan Sarana Pertanian	1,500,757,000
		8	Program Pemberdayaan Dan Peningkatan Keluarga Sejahtera (Ks)	2,000,000
		9	Program Penyediaan Dan Pengembangan Prasarana Pertanian	1,500,757,000
		10	Program Penyelenggaraan Jalan	28,044,532,000
		11	Program Hubungan Industrial	1,505,086,000
		12	Program Pemberdayaan Sosial	993,251,000
		13	Program Pembinaan Keluarga Berencana	4,013,248,000
		14	Program Peningkatan Prasarana, Sarana Dan Utilitas Umum	9,774,500,000
		15	Program Pengelolaan Sumber Daya Air (Sda)	22,768,316,000
		16	Program Peningkatan Pelayanan Sertifikasi, Kualifikasi, Klasifikasi, Dan Registrasi Bidang Perumahan Dan Kawasan Permukiman	12,949,310,000
		17	Program Pencatatan	39,437,470
2	Tujuan 2	1	Program Penanganan Kerawanan Pangan	106,500,000
	Tanpa Kelaparan: Mencapai ketahanan pangan dan gizi yang baik, serta	2	Program Pemenuhan Upaya Kesehatan Perorangan Dan Upaya Kesehatan Masyarakat	72,836,311,994



No.	Tujuan TPB/ <i>SDGs</i>	Program Pembangunan Daerah		Pagu Anggaran 2022
	meningkatkan pertanian berkelanjutan;	3	Program Pengelolaan Pendidikan	96,400,838,000
		4	Program Koordinasi Dan Sinkronisasi Perencanaan Pembangunan Daerah	1,616,194,100
3	<b>Tujuan 3</b>	1	Program Pemenuhan Upaya Kesehatan Perorangan Dan Upaya Kesehatan Masyarakat	72,836,311,994
	Kehidupan Sehat dan Sejahtera: Menjamin kehidupan yang sehat dan meningkatkan kesejahteraan seluruh penduduk di semua usia;			
4	<b>Tujuan 4</b>	1	Program Pengelolaan Pendidikan	96,400,838,000
	Pendidikan Berkualitas: Menjamin kualitas pendidikan yang inklusif dan merata serta meningkatkan kesempatan belajar sepanjang hayat untuk semua;	2	Program Peningkatan Pelayanan Sertifikasi, Kualifikasi, Klasifikasi, Dan Registrasi Bidang Perumahan Dan Kawasan Permukiman	12,949,310,000
5	Kesetaraan Gender: Mencapai kesetaraan gender dan memberdayakan kaum perempuan;	1	Program Perlindungan Perempuan	500,000,000
		2	Program Peningkatan Kualitas Keluarga	38,448,000
		3	Program Pengelolaan Sistem Data Gender Dan Anak	38,225,000
		4	Program Pengarusutamaan Gender Dan Pemberdayaan Perempuan	515,529,000
		5	Program Pengelolaan Pendidikan	96,400,838,000



No.	Tujuan TPB/ <i>SDGs</i>	Program Pembangunan Daerah		Pagu Anggaran 2022
		6	Program Pembinaan Keluarga Berencana Kb	4,013,248,000
		7	Program Penyelenggaraan Statistik Sektoral	70,500,000
6	Tujuan 6	1	Program Pengelolaan Sumber Daya Air (Sda)	22,768,316,000
	Air Bersih dan Sanitasi Layak: Menjamin ketersediaan serta pengelolaan air bersih dan sanitasi yang berkelanjutan untuk semua	2	Program Peningkatan Prasarana, Sarana Dan Utilitas Umum Psu	9,774,500,000
		3	Program Pengendalian Pencemaran Dan/Atau Kerusakan Lingkungan Hidup	133,300,000
		4	Program Pengelolaan Dan Pengembangan Sistem Air Limbah	4,340,978,000
7	Tujuan 7	1		
	Energi Bersih dan Terjangkau: Menjamin akses energi yang terjangkau, andal, berkelanjutan, dan modern untuk semua;			
8	Tujuan 8	1	Program Perencanaan Dan Pembangunan Industri	1,676,086,000
	Pekerjaan Layak dan Pertumbuhan Ekonomi: Meningkatkan pertumbuhan ekonomi yang inklusif dan berkelanjutan kesempatan kerja yang produktif dan menyeluruh, serta pekerjaan yang layak untuk semua	2	Program Pelatihan Kerja Dan Produktivitas Tenaga Kerja	718,000,000
		3	Program Koordinasi Dan Sinkronisasi Perencanaan Pembangunan Daerah	1,616,194,100



No.	Tujuan TPB/ <i>SDGs</i>	Program Pembangunan Daerah		Pagu Anggaran 2022
9	Tujuan 9	1	Program Penyelenggaraan Lalu Lintas Dan Angkutan Jalan (Llaj)	389,017,000
	Industri, Inovasi dan Infrastruktur: Membangun infrastruktur yang tangguh, meningkatkan industri kreatif dan berkelanjutan, serta mendorong inovasi;	2	Program Pembinaan Dan Pengawasan Terhadap Izin Lingkungan & Izin Perlindungan Dan Pengelolaan Lingkungan Hidup (Pplh)	46,000,000
		3	Program Penelitian Dan Pengembangan Daerah	995,088,000
		4	Program Penyelenggaraan Statistik Sektoral	70,500,000
10	Tujuan 10	1	Program Pemberdayaan Lembaga Kemasyarakatan, Lembaga Adat Dan Masyarakat Hukum Adat	15,500,000
	Berkurangnya kesenjangan: Mengurangi kesenjangan intra dan antar Negara;	2	Program Kawasan Permukiman	4,500,000,000
		4	Program Peningkatan Prasarana, Sarana Dan Utilitas Umum Psu	9,774,500,000
		5	Program Pengelolaan Pendidikan	96,400,838,000
		6	Program Hubungan Industrial	1,505,086,000
		7	Program Pengawasan Ketenagakerjaan	770,701,000
11	Tujuan 11	1	Program Penyelenggaraan Lalu Lintas Dan Angkutan Jalan (Llaj)	389,017,000
	Kota dan Pemukiman Berkelanjutan.	2	Program Penyelenggaraan Jalan	28,044,532,000





No.	Tujuan TPB/ <i>SDGs</i>	Program Pembangunan Daerah		Pagu Anggaran 2022
	Menjadikan kota dan pemukiman inklusif, aman, tangguh berkelanjutan			
		3	Program Penanggulangan Bencana	1,157,037,000
		4	Program Pengendalian Pencemaran Dan/Atau Kerusakan Lingkungan Hidup	133,300,000
		5	Program Kawasan Permukiman	4,500,000,000
12	<b>Tujuan 12</b> Konsumsi dan Produksi yang Berkelanjutan: Menjamin pola produksi dan konsumsi yang berkelanjutan;	1	Program Peningkatan Diversifikasi Dan Ketahanan Pangan Masyarakat	1,535,120,000
	<b>Tujuan 13</b>	1	Program Penanggulangan Bencana	1,157,037,000
13	Penanganan Perubahan Iklim: Mengambil tindakan cepat untuk mengatasi perubahan iklim dan dampaknya	2	Program Pembinaan Dan Pengawasan Terhadap Izin Lingkungan & Izin Perlindungan Dan Pengelolaan Lingkungan Hidup (Pplh)	46,000,000
		3	Program Koordinasi Dan Sinkronisasi Perencanaan Pembangunan Daerah	1,616,194,100
15	<b>Tujuan 15</b>	1	Program Pengendalian Pencemaran Dan/Atau Kerusakan Lingkungan Hidup	133,300,000



No.	Tujuan TPB/ <i>SDGs</i>	Program Pembangunan Daerah		Pagu Anggaran 2022
	Ekosistem Daratan: Melindungi, merestorasi, dan meningkatkan pemanfaatan berkelanjutan ekosistem daratan, mengelola hutan secara lestari, menghentikan penggunaan, memulihkan degradasi lahan, serta menghentikan kehilangan keanekaragaman hayati	2	Program Penanganan Kerawanan Pangan	106,500,000
16	<b>Tujuan 16</b>	1	Program Peningkatan Kualitas Keluarga	38,448,000
	Perdamaian, Keadilan, dan Kelembagaan yang Tangguh: Menguatkan masyarakat yang inklusif dan damai untuk pembangunan berkelanjutan, menyediakan akses keadilan untuk semua, dan membangun kelembagaan yang efektif, akuntabel dan inklusif di semua tingkat	2	Program Pengarusutamaan Gender Dan Pemberdayaan Perempuan	515,529,000
		3	Program Penataan Organisasi	467,971,000
17	<b>Tujuan 17</b>	1	Program Penyelenggaraan Statistik Sektoral	70,500,000
	Kemitraan untuk Mencapai Tujuan: Menguatkan sarana pelaksanaan dan merevitalisasi kemitraan global untuk pembangunan berkelanjutan	2	Program Koordinasi Dan Sinkronisasi Perencanaan Pembangunan Daerah	1,616,194,100
		3	Program Pencatatan Sipil	3,972,193,630



*Sumber: TAPD Kabupaten Sidenreng Rappang 2021 (Diolah)*

### **3.2.3. Pembiayaan Daerah**

Pembiayaan daerah adalah seluruh penerimaan yang perlu dibayar kembali dan/atau pengeluaran yang akan diterima kembali, baik pada tahun anggaran berkenaan maupun pada tahun-tahun anggaran berikutnya, dan pada hakikatnya meliputi semua transaksi keuangan untuk menutup defisit atau untuk memanfaatkan surplus.

Dalam hal APBD diperkirakan defisit, ditetapkan pembiayaan untuk menutup defisit tersebut yang diantaranya dapat bersumber dari sisa lebih perhitungan anggaran tahun anggaran sebelumnya, pencairan dana cadangan, hasil penjualankekayaan daerah yang dipisahkan, penerimaan pinjaman, dan penerimaan kembali pemberian pinjaman atau penerimaan piutang.

Agar kebijakan pembiayaan daerah lebih terarah dan memberikan kontribusi yang positif di dalam upaya menggali alternatif sumber-sumber pembiayaan pembangunan, maka kebijakan penerimaan pembiayaan daerah diarahkan pengelolaan SiLPA dan pinjaman daerah. Perencanaan penganggaran SiLPA harus didasarkan pada penghitungan yang rasional dengan mempertimbangkan perkiraan realisasi anggaran tahun anggaran sebelumnya. Hal ini untuk menghindari kemungkinan adanya pengeluaran pada tahun anggaran berjalan yang tidak dapat didanai akibat tidak tercapainya SiLPA yang direncanakan.

Kebijakan penerimaan pembiayaan daerah diarahkan antara lain untuk:

- a. Penggunaan Sisa Lebih Perhitungan Anggaran (SiLPA) tahun 2021 sebagai sumber penerimaan pada APBD Tahun Anggaran 2022, didasarkan pada perhitungan yang cermat dan rasional;
- b. SiLPA diupayakan menurun seiring dengan semakin efektifnya penggunaan anggaran;

Di tahun 2022 Pemerintah Kabupaten Sidenreng Rappang menargetkan Sisa Lebih Perhitungan Anggaran (SiLPA) sebesar Rp. 14.000.000.000,- mengalami penurunan jika dibandingkan tahun 2021 sebesar Rp. 46.901.867.000,-.

Selengkapnya realisasi dan target pembiayaan tahun 2019-2023 dapat dilihat pada tabel berikut ini :



Tabel 3.8

T-C.22 - Realisasi dan Proyeksi / Target Pembiayaan Daerah Kabupaten Sidenreng Rappang Tahun 2019 s.d Tahun 2023

Jenis Penerimaan dan Pengeluaran Pembiayaan Daerah	Realisasi (Rp)		Rencana Pencapaian 2021 (Rp)	Target RPJMD	Target RKPD (Rp)	Target RPJMD
	2019	2020		2022	2022	2023
1	2	3	4	5	6	7
Surplus/defisit	12,336,521,870.28	31,623,910,870.28	(44,401,867,000.00)	(11,500,000,000.00)	(11,500,000,000.00)	(5,000,000,000.00)
1. Penerimaan Pembiayaan	14,836,521,870.28	34,123,910,870.28	46,901,867,000.00	14,000,000,000.00	14,000,000,000.00	7,500,000,000.00
Sisa lebih Pembiayaan Anggaran Tahun Sebelumnya (SiLPA)	14,836,521,870.28	34,123,910,870.28	46,901,867,000	14,000,000,000	14,000,000,000	7,500,000,000.00
Pembayaran Pokok Utang	2,500,000,000	2,500,000,000	2,500,000,000	2,500,000,000	2,500,000,000	2,500,000,000
Pembayaran Pinjaman Daerah						
Jumlah Pembiayaan Netto						
Sisa lebih Pembiayaan Anggaran Tahun Berkenaan (SiLPA)						

Sumber: TAPD Kabupaten Sidenreng Rappang 2021 (Diolah)





### 3.2.4. Perhitungan Kerangka Pendanaan

Perhitungan kerangka pendanaan merupakan bagian dari kerangka keuangan yang mempunyai keterkaitan dengan kemampuan Pemerintah Daerah untuk membiayai belanja daerah. Mendasarkan pada proyeksi pendapatan pada tabel sebelumnya, Kebijakan Kemampuan Keuangan Daerah di prioritaskan pada pemenuhan Belanja Operasi dan Pengeluaran Pembiayaan. Belanja Operasi antara lain terdiri belanja pegawai, belanja bunga, belanja tambahan penghasilan PNS, belanja barang/jasa dan belanja hibah sedangkan pengeluaran pembiayaan terdiri dari rencana penyertaan modal pemerintah dan pembayaran pokok utang.

Tabel 3.9  
Kapasitas Riil Kemampuan Keuangan Daerah Untuk Mendanai Rencana Pembangunan Daerah Kabupaten Sidenreng Rappang Tahun 2021-2023

No	Uraian	Proyeksi		
		2021 (APBD POKOK)	2022	2023
		(Rp)	(Rp)	(Rp)
1	Pendapatan	1,224,281,299,000	1,282,647,420,000	1,299,859,550,000
2	Pencairan Dana Cadangan (Sesuai Perda)	-	-	-
3	SiLPA atau penerimaan daerah lainnya	18,084,957,000	14,000,000,000	7,500,000,000
	<b>Total Penerimaan</b>	<b>1,242,366,256,000</b>	<b>1,296,647,420,000</b>	<b>1,307,359,550,000</b>
	<b>Dikurangi:</b>			
4	Belanja Pegawai + BTT + Belanja Transfer	654,266,583,270	662,809,249,103	667,417,341,593
5	Pengeluaran Pembiayaan	2,500,000,000	2,500,000,000	2,500,000,000
	<b>Kapasitas Riil Kemampuan Keuangan</b>	<b>585.599.672.730</b>	<b>631.338.170.897</b>	<b>637.442.208.407</b>

Sumber : BKAD dan BAPPELITBANGDA Kab. Sidenreng Rappang Tahun 2021

Selanjutnya kerangka pendanaan bertujuan untuk menghitung kapasitas riil keuangan daerah untuk mengetahui kemampuan pendanaan prioritas pembangunan yang dialokasikan kedalam 3 (tiga) prioritas yaitu:

**Prioritas Pertama** Untuk membiayai belanja wajib yang ketentuannya diatur didalam peraturan perundang-undangan.

**Prioritas Kedua** untuk memenuhi belanja dalam rangka menjalankan visi misi Bupati dan Wakil Bupati terpilih tahun 2018 – 2023 .

**Prioritas Ketiga.** Untuk membiayai prioritas penyelenggaraan Pemerintah Daerah lainnya.



Tabel 3.10  
Rencana Penggunaan Kapasitas Riil Kemampuan Keuangan Daerah Kabupaten Sidenreng  
Rappang, Tahun 2021-2023

No	Uraian	Proyeksi		
		2021 (APBD POKOK)	2022	2023
		(Rp)	(Rp)	(Rp)
	Kapasitas Riil Kemampuan Keuangan	585,599,672,730	631,336,170,897	637,442,208,407
1	Prioritas I	263,519,852,728	250,363,356,539	280,919,860,219
2	Prioritas II	204,959,885,456	244,085,242,307	231,669,076,979
3	Prioritas III	117,119,934,546	136,887,572,051	124,853,271,209

Sumber : BKAD dan BAPPELITBANGDA Kab. Sidenreng Rappang Tahun 2021



## BAB IV

### PRIORITAS DAN SASARAN PEMBANGUNAN DAERAH TAHUN 2022

#### 4.1. Tujuan dan Sasaran Pembangunan

Tujuan adalah suatu kondisi yang akan dicapai atau dihasilkan dalam jangka waktu 1 (satu) tahunan selama 5 tahun. Rumusan tujuan dan sasaran merupakan dasar dalam menyusun pilihan-pilihan strategi pembangunan dan sarana untuk mengevaluasi pilihan tersebut. Sasaran adalah rumusan kondisi yang menggambarkan tercapainya tujuan, berupa hasil pembangunan Daerah/Perangkat Daerah yang diperoleh dari pencapaian outcome program Perangkat Daerah. Tujuan dan sasaran pembangunan menjadi arahan bagi pelaksanaan setiap urusan pemerintahan daerah baik urusan wajib maupun urusan pilihan dalam mendukung pelaksanaan misi dan mewujudkan visi pembangunan daerah Tahun 2018-2023. Kedudukan Rencana Kerja Pembangunan Daerah (RKPD) Kabupaten Sidenreng Rappang Tahun 2022 merupakan pelaksanaan tahun ke-4 (keempat) dari proses penyelesaian Rencana Pembangunan Jangka Menengah Daerah (RPJMD) Kabupaten Sidenreng Rappang Tahun 2018-2023. Perumusan tujuan dan sasaran berdasarkan visi dan misi kepala daerah dan wakil kepala daerah. Visi Kabupaten Sidenreng Rappang tahun 2018-2023 adalah:

**“Terwujudnya Kabupaten Sidenreng Rappang Sebagai Daerah Agribisnis yang Maju dengan Masyarakat Religius, Aman, Adil dan Sejahtera”**

Rumusan visi tersebut mencakup lima pokok visi, yakni “Sidenreng Rappang sebagai Daerah Agribisnis yang Maju”, dengan Masyarakat yang Religius, Aman, Adil, dan Sejahtera. Kelima pokok visi tersebut yang menjadi fokus gerakan pembangunan bagi semua unsur untuk mewujudkan kualitas hidup masyarakat yang lebih baik. Selanjutnya, kelima pokok visi tersebut dijabarkan pemaknaannya sesuai dengan “Sidenreng Rappang” yang dicita-citakan dan diharapkan di masa depan, sebagai berikut:

**Tabel 4.1**  
**Pernyataan Visi, Pokok Visi dan Penjelasan Pokok Visi**

Visi	Pokok-Pokok Visi	Penjelasan Pokok Visi
Terwujudnya Kabupaten Sidenreng Rappang Sebagai Daerah Agribisnis yang Maju	Agribisnis yang maju	Berkembangnya Sidenreng Rappang menjadi daerah yang berbasis usaha pertanian terpadu, modern, dan berkelanjutan untuk mempercepat pertumbuhan ekonomi di Kabupaten Sidenreng Rappang.



Visi	Pokok-Pokok Visi	Penjelasan Pokok Visi
Dengan Masyarakat Religius, Aman, Adil dan Sejahtera	Religius	Terwujudnya masyarakat Sidenreng Rappang menjadi insan yang bertaqwa, berperilaku taat kepada Tuhan Yang Maha Esa, memiliki karakter teguh terhadap nilai-nilai agama, bersikap toleran dan menjalin kerukunan hidup dengan pemeluk agama lain, serta kepekaan sosial yang tinggi.
	Aman	Terwujudnya kehidupan sosial masyarakat Sidenreng Rappang yang tenteram dan kondusif yang ditandai dengan menurunnya angka kriminalitas.
	Adil	Terbangunnya Kabupaten Sidenreng Rappang tanpa diskriminasi yang ditandai dengan adanya pemberian kesempatan yang sama untuk berpartisipasi dalam penyelenggaraan pemerintahan dan pelaksanaan pembangunan sehingga terwujud pemerataan pembangunan yang berkeadilan.
	Sejahtera	Meningkatnya kualitas hidup masyarakat Sidenreng Rappang yang ditandai dengan meningkatnya IPM, pendapatan masyarakat, menurunnya angka kemiskinan dan ketimpangan, serta terpenuhinya kebutuhan hidup masyarakat, baik material maupun non material.

Sumber: Dokumen Perubahan RPJMD Kabupaten Sidenreng Rappang Tahun 2018-2023

Sebagai upaya mewujudkan visi maka dirumuskan Misi yang berarti serangkaian tujuan terukur dan terstruktur. Untuk mewujudkan Kabupaten Sidenreng Rappang Sebagai Daerah Agribisnis yang Maju Dengan Masyarakat Religius, Aman, Adil dan Sejahtera, maka upaya yang hendak dijalankan dinyatakan dalam rumusan misi sebagai berikut:

1. Memajukan dan meningkatkan kinerja pelayanan pendidikan dan kesehatan dalam rangka peningkatan kualitas hidup masyarakat
2. Memajukan usaha agribisnis, UMKM dan industri pengolahan untuk meningkatkan kesejahteraan masyarakat
3. Mengembangkan kerjasama investasi daerah dan penyediaan lapangan kerja baru kerjasama investasi daerah dan penyediaan lapangan kerja baru.
4. Mewujudkan pembangunan infrastruktur wilayah yang merata dan berwawasan lingkungan
5. Mengoptimalkan kinerja, kualitas dan profesionalitas birokrasi pemerintah daerah dalam pelayanan publik melalui penerapan good governance dan electronic governance.





6. Mengembangkan dan memajukan kawasan pedesaan melalui konsep desa cerdas (smart village), sehat dan mandiri.
7. Memajukan dan menciptakan kondisi kehidupan beragama serta meningkatkan kualitas budaya lokal sebagai basis nilai dalam menciptakan kehidupan sosial kemasyarakatan yang kondusif.

Berdasarkan misi tersebut, selanjutnya dirumuskan keterkaitannya dengan setiap pokok visi, dengan maksud untuk menunjukkan langkah-langkah nyata yang hendak dilakukan untuk mencapai impian dan kondisi ideal yang dikehendaki lima tahun ke depan. Selengkapnya ditunjukkan pada tabel berikut ini.

**Tabel 4.2**  
**Perumusan Penjelasan Misi RPJMD**

No.	Pokok Visi	Misi	Penjelasan Misi
1.	Adil dan Sejahtera	Memajukan dan meningkatkan kinerja pelayanan pendidikan dan kesehatan dalam rangka peningkatan kualitas hidup masyarakat	Meningkatkan SDM dan akses kualitas pelayanan serta penyediaan sarana dan prasarana pendidikan dan kesehatan yang terjangkau bagi seluruh masyarakat
2.	Agribisnis yang Maju dan Sejahtera	Memajukan usaha agribisnis, UMKM dan industri pengolahan untuk meningkatkan kesejahteraan masyarakat	Mengembangkan potensi pertanian dan daya saing produk yang ditunjang oleh penguatan kelembagaan dan ketersediaan sarana dan prasarana, pengembangan agribisnis, UMKM, dan industri pengolahan guna meningkatkan nilai tambah.
3.	Agribisnis Yang Maju dan Sejahtera	Mengembangkan kerjasama investasi daerah dan penyediaan lapangan kerja baru	Membangun kerjasama investasi dan usaha melalui peningkatan daya saing dan kualitas SDM dan produk unggulan daerah untuk memperluas penyediaan lapangan kerja baru.
4.	Agribisnis Yang Maju, Adil, Sejahtera	Mewujudkan pembangunan infrastruktur wilayah yang merata dan berwawasan lingkungan	Meningkatkan konektivitas dan pemerataan infrastruktur dasar yang mencakup infrastuktur jalan, air bersih, listrik, jaringan telekomunikasi, irigasi, serta sarana dan prasarana permukiman.
5.	Agribisnis Yang Maju, Adil, Sejahtera	Mengoptimalkan kinerja, kualitas dan profesionalitas birokrasi pemerintah daerah dalam pelayanan publik	Meningkatkan kualitas tata kelola pemerintahan melalui peningkatan profesionalisme, penataan kelembagaan, dan peningkatan



No.	Pokok Visi	Misi	Penjelasan Misi
		melalui penerapan <i>good governance</i> dan <i>electronic governance</i> .	akuntabilitas kinerja pemerintahan yang inovatif dalam mewujudkan pelayanan public yang responsif
6.	Agribisnis Yang Maju, Adil, Sejahtera	Mengembangkan dan memajukan kawasan pedesaan melalui konsep desa cerdas ( <i>smart village</i> ), sehat dan mandiri.	Menciptakan kemandirian desa melalui pengembangan Bumdes sesuai potensi desa yang didukung ketersediaan sarana dan prasarana serta aparat desa yang profesional, kreatif dan inovatif.
7.	Religius, Aman	Memajukan dan menciptakan kondisi kehidupan beragama serta meningkatkan kualitas budaya lokal sebagai basis nilai dalam menciptakan kehidupan sosial kemasyarakatan yang kondusif.	Meningkatkan pemahaman dan pengamalan nilai-nilai keagamaan, pelestarian seni budaya serta pembinaan keolahragaan untuk menciptakan tatanan kehidupan yang religius, aman, dan kondusif.

Sumber: Perubahan RPJMD Kabupaten Sidenreng Rappang Tahun 2018-2023

Keterkaitan Misi RPJMN Tahun 2020-2024, RPJMD Provinsi Sulawesi Selatan Tahun 2018-2023 dengan misi pembangunan RPJMD Kabupaten Sidenreng Rappang Tahun 2018-2023 dapat dicermati pada tabel berikut:

Tabel 4.3

Keterkaitan Misi RPJMN Tahun 2020-2024, RPJMD Provinsi Sulawesi Selatan Tahun 2018-2023 dan Misi Kabupaten Sidenreng Rappang Tahun 2018-2023

No	Misi RPJMN 2020-2024	Misi RPJMD Provinsi Sulawesi Selatan 2018-2023	Misi RPJMD Kab. Sidenreng Rappang 2018-2023
1	Peningkatan Kualitas Manusia Indonesia	<u>Misi 4</u> Mewujudkan kualitas manusia yang kompetitif, inklusif dan berkarakter.	<u>Misi 1</u> Memajukan dan meningkatkan kinerja pelayanan pendidikan dan kesehatan dalam rangka peningkatan kualitas hidup masyarakat
2	Struktur Ekonomi yang Produktif, Mandiri dan Berdaya Saing	<u>Misi 3</u> Mewujudkan pusat-pusat pertumbuhan ekonomi baru yang produktif.	<u>Misi 2</u> Memajukan usaha agribisnis, UMKM dan industri pengolahan untuk meningkatkan kesejahteraan masyarakat
		<u>Misi 5</u> Meningkatkan produktivitas dan daya saing produk	<u>Misi 3</u> Mengembangkan kerjasama investasi daerah dan



No	Misi RPJMN 2020-2024	Misi RPJMD Provinsi Sulawesi Selatan 2018-2023	Misi RPJMD Kab. Sidenreng Rappang 2018-2023
		sumberdaya alam yang berkelanjutan.	penyediaan lapangan kerja baru.
3	Pembangunan Berkeadilan Yang Merata Dan berkeadilan	<u>Misi 2</u> Mewujudkan infrastruktur yang berkualitas dan aksesibel.	<u>Misi 4</u> Mewujudkan pembangunan infrastruktur wilayah yang merata dan berwawasan lingkungan <u>Misi 6</u> Mengembangkan dan memajukan kawasan pedesaan melalui konsep desa cerdas ( <i>smart village</i> ), sehat dan mandiri
4	Mencapai Lingkungan Hidup yang Berkelanjutan	<u>Misi 5</u> Meningkatkan produktivitas dan daya saing produk sumberdaya alam yang berkelanjutan.	<u>Misi 4</u> Mewujudkan pembangunan infrastruktur wilayah yang merata dan berwawasan lingkungan
5	Penegakan Sistem Hukum yang Bebas Korupsi, Bermartabat, dan Terpercaya	<u>Misi 1</u> Mewujudkan pemerintahan yang berorientasi melayani dan inovatif	<u>Misi 7</u> Memajukan dan menciptakan kondisi kehidupan beragama serta meningkatkan kualitas budaya lokal sebagai basis nilai dalam menciptakan kehidupan sosial kemasyarakatan yang kondusif
6	Penegakan Sistem Hukum yang Bebas Korupsi, Bermartabat, dan Terpercaya		
7	Perlindungan bagi Segenap Bangsa dan Memberikan Rasa Aman pada Seluruh Warga		
8	Pengelolaan Pemerintahan yang Bersih, Efektif dan Terpercaya		<u>Misi 5</u> Mengoptimalkan kinerja, kualitas dan profesionalitas birokrasi pemerintah daerah dalam pelayanan publik melalui penerapan <i>good governance</i> dan <i>electronic governance</i>
9	Sinergi Pemerintah Daerah dalam Kerangka Negara Kesatuan		

Sumber: Perubahan RPJMD Kabupaten Sidenreng Rappang Tahun 2018-2023



Berdasarkan Permendagri 86/2017, tujuan dan sasaran merupakan hasil perumusan capaian strategis yang menunjukkan tingkat kinerja pembangunan tertinggi sebagai dasar penyusunan arsitektur kinerja pembangunan daerah secara keseluruhan. Sasaran RPJMD disamping menerjemahkan tujuan dari visi dan misi kepala daerah terpilih sekurang-kurangnya berisi sasaran pokok RPJPD periode berkenaan. Sasaran RPJMD juga dapat diterjemahkan ke dalam sasaran antara secara tahunan melalui arah kebijakan dan dijadikan pedoman dalam menyusun prioritas dan sasaran pembangunan RKPD.

Rumusan tujuan dan sasaran berdasarkan prioritas pembangunan daerah menjadi landasan perumusan sasaran, strategi, dan kebijakan RKPD sebagai rencana tahunan. Rumusan sasaran merupakan dasar dalam menyusun pilihan-pilihan strategi pembangunan dan sarana untuk mengevaluasi pilihan tersebut. Kriteria rumusan tujuan pembangunan antara lain sebagai berikut: (1) diturunkan secara lebih operasional dari masing-masing misi pembangunan daerah yang telah ditetapkan dengan memperhatikan visi; (2) untuk mewujudkan misi dapat dicapai melalui beberapa tujuan; (3) disusun dengan memperhatikan permasalahan dan isu- isu strategis pembangunan daerah; (4) dapat diukur dalam jangka waktu 5 (lima) tahunan; dan (5) disusun dengan bahasa yang jelas dan mudah dipahami. Secara lebih detail tujuan, sasaran, indikator dan target kinerja dapat dilihat pada table berikut:





Tabel 4.4  
Visi, Misi, Tujuan Dan Sasaran, Serta Indikator Dan Target Kinerja

Misi/Tujuan/Sasaran		Indikator Kinerja/ Tujuan / Sasaran	Satuan	Relisasi 2020	Rencana Capaian 2021	Target 2022		
<b>Misi 1</b>	Memajukan dan meningkatkan kinerja pelayanan pendidikan dan kesehatan dalam rangka peningkatan kualitas hidup masyarakat							
	<b>Tujuan 1</b>	Meningkatkan kualitas SDM yang inklusif dan berdaya saing	1.	Indeks Pembangunan Manusia (IPM)	Indeks	71,21	71,37	71,73
	<b>Sasaran 1</b>	Meningkatnya akses dan kualitas layanan pendidikan	2.	Indeks Pendidikan	Indeks	62,05	62,29	62,96
	<b>Sasaran 2</b>	Meningkatnya derajat kesehatan masyarakat	3.	Indeks Kesehatan	Indeks	76,66	76,85	77,12
	<b>Sasaran 3</b>	Meningkatnya keberdayaan perempuan dalam pembangunan	4.	Indeks Pemberdayaan Gender (IDG)	Indeks	56,86	57,67	58,84
<b>Misi 2</b>	Memajukan usaha agribisnis, UMKM dan industri pengolahan untuk meningkatkan kesejahteraan masyarakat							
	<b>Tujuan 2</b>	Meningkatkan pendapatan masyarakat	5.	PDRB Perkapita AHB	Juta Rupiah	46,16	46,49	48,76
	<b>Sasaran 4</b>	Meningkatnya produktivitas sektor-sektor perekonomian daerah	6.	Pertumbuhan Ekonomi	%	-0,59	3,38-4,51	4,39-5,86
	<b>Sasaran 5</b>	Menurunnya tingkat kemiskinan	7.	Tingkat Kemiskinan	%	5,05	5,01	4,11
	<b>Sasaran 6</b>	Menurunnya ketimpangan distribusi pendapatan	8.	Gini Ratio	Poin	0,349	0,342	0,335
<b>Misi 3</b>	Mengembangkan kerjasama investasi daerah dan penyediaan lapangan kerja baru							
	<b>Tujuan 3</b>	Meningkatkan Penyerapan Tenaga kerja	9.	Tingkat Pengangguran Terbuka	%	5,91	5,88	5,76
	<b>Sasaran 7</b>	Meningkatnya pertumbuhan investasi dan daya saing daerah	10.	Nilai Investasi	Rp. Triliun	3.449,96	3.615,32	3.780,68



Misi/Tujuan/Sasaran		Indikator Kinerja Tujuan / Sasaran	Satuan	Relisasi 2020	Rencana Capaian 2021	Target 2022			
<b>Misi 4</b>	Mewujudkan pembangunan infrastruktur wilayah yang merata dan berwawasan lingkungan								
	<b>Tujuan 4</b>	Meningkatkan Pembangunan Infrastruktur yang Berwawasan Lingkungan	11.	Pertumbuhan PDRB Sektor Pengadaan Air, Pengelolaan Sampah dan Daur Ulang, Transportasi dan Pergudangan, serta Konstruksi (ADHK)	%	1,67	2,00 -3,91	3,91 - 5,81	
		<b>Sasaran 8</b>	Meningkatnya ketersediaan Infrastruktur daerah yang berkualitas	12.	Indeks Layanan Infrastruktur	Indeks	67.76	71.89	74.55
		<b>Sasaran 9</b>	Meningkatnya Kualitas Lingkungan Hidup	13.	Indeks Kualitas Lingkungan Hidup (IKLH)	Indeks	65,54	66,26	66,91
<b>Misi 5</b>	Mengoptimalkan kinerja, kualitas dan profesionalitas birokrasi pemerintah daerah dalam pelayanan publik melalui penerapan good governance dan electronic governance								
	<b>Tujuan 5</b>	Meningkatkan kualitas tatakelola penyelenggaraan pemerintahan dan pelayanan publik	14.	Indeks Reformasi Birokrasi	Indeks	47,12 (C)	53,08 (CC)	62,87 (B)	
		<b>Sasaran 10</b>	Meningkatnya Akuntabilitas Kinerja pemerintah daerah	15.	Nilai SAKIP	Poin	60,03 (B)	65,19 (B)	71,46 (BB)
		<b>Sasaran 11</b>	Meningkatnya kualitas pelayanan publik	16.	Indeks Kepuasan Masyarakat (IKM)	Indeks	76.96 (B)	80,14 (B)	84,32 (B)
		<b>Sasaran 12</b>	Meningkatnya Kualitas Penyelenggaraan Pemerintahan Berbasis Elektronik	17.	Indeks Sistem Pemerintahan Berbasis Elektronik (SPBE)	Indeks	2,13	2,20	2,38



Misi/Tujuan/Sasaran		Indikator Kinerja/Tujuan / Sasaran		Satuan	Relisasi 2020	Rencana Capaian 2021	Target 2022	
Misi 6	Mengembangkan dan memajukan kawasan pedesaan melalui konsep desa cerdas (smart village), sehat dan mandiri							
	Tujuan 6	Meningkatkan Pembangunan dan Pemberdayaan Masyarakat Desa	18.	Indeks Desa Membangun	Indeks	0,6583	0,7278	0,7527
	Sasaran 13 :	Terwujudnya Desa Maju dan Mandiri	19.	Persentase Desa Maju Dan Mandiri (IDM)	%	45,59	67,47	75,00
Misi 7	Memajukan dan menciptakan kondisi kehidupan beragama serta meningkatkan kualitas budaya lokal sebagai basis nilai dalam menciptakan kehidupan sosial kemasyarakatan yang kondusif							
	Tujuan 7	Meningkatkan Keamanan dan Ketertiban serta Kualitas Kehidupan Sosial Masyarakat yang Religius Dan Berbudaya	20.	Angka Kriminalitas	Kasus	367	355	347
	Sasaran 14:	Meningkatnya Kenyamanan Kehidupan Bermasyarakat	21.	Angka Kriminalitas yang Tertangani	%	59,95	73,80	74,93

Sumber: Perda No. 1 Tahun 2021 Kabupaten Sidenreng Rappang



## **4.2. Prioritas dan Sasaran Pembangunan Tahun 2022**

Pembangunan daerah pada dasarnya adalah gambaran prioritas pembangunan tahun rencana yang diambil dan dikaitkan dengan program pembangunan daerah (RPJMD). Pembangunan Kabupaten Sidenreng Rappang merupakan bagian yang tidak terpisahkan dari pembangunan Pemerintah Provinsi Sulawesi Selatan dan Pembangunan Nasional. Oleh karena itu prioritas pembangunan Daerah yang dirumuskan harus saling bersinergi dan berkesinambungan dengan prioritas pembangunan baik di tingkat provinsi maupun tingkat nasional.

### **4.2.1. Prioritas dan Sasaran Pembangunan Nasional**

Pelaksanaan RKP dan RPJMN 2020 - 2024 adalah merupakan tahapan terakhir di dalam pelaksanaan 5 tahun untuk tahap terakhir pelaksanaan Rencana Pembangunan Jangka Panjang Nasional (RPJPN), yaitu di dalam kerangka mewujudkan visi Indonesia adalah Indonesia yang mandiri, maju, adil dan makmur.

#### **4.2.1.1. Tema Pembangunan Nasional**

Penyusunan tema pembangunan RKP Tahun 2022 dilakukan dengan mempertimbangkan sasaran RPJMN Tahun 2020–2024, arahan Presiden, hasil evaluasi kinerja pembangunan tahun 2020, kebijakan pembangunan tahun 2021, serta berbagai isu strategis yang menjadi perhatian. Tema RKP Tahun 2022 juga disusun sebagai respons terhadap kondisi Indonesia yang sedang berada dalam proses pemulihan akibat pandemi Covid-19. Krisis Kesehatan akibat pandemi Covid-19 telah berdampak sistemik terhadap pembangunan nasional, terutama pada aspek sosial dan ekonomi. Kontraksi ekonomi yang terjadi di Indonesia pada tahun 2020 mengakibatkan meningkatnya angka pengangguran, melemahnya daya beli masyarakat dan menurunnya produktivitas di sektor-sektor strategis. Kebijakan pemulihan ekonomi nasional masih perlu dilakukan pada tahun 2022, dan sekaligus menyiapkan landasan yang kokoh bagi Indonesia untuk melakukan transformasi ekonomi sesuai yang telah ditetapkan dalam RPJMN Tahun 2020–2024.

Pandemi Covid-19 merupakan unprecedented shock yang mengubah secara signifikan pola interaksi antarmanusia, sehingga berimplikasi terhadap perubahan pola aktivitas ekonomi, sosial, serta pelayanan publik. Penerapan social distancing dan protokol Kesehatan menuntut penggunaan teknologi digital secara intensif dalam mendukung aktivitas manusia. Kondisi demikian tetap akan berlangsung dalam kehidupan era new normal, meskipun herd immunity diharapkan telah tercapai di tahun 2022.





Berdasarkan hal tersebut, tema pembangunan RKP Tahun 2022 diarahkan untuk pemulihan dampak Covid-19 dengan berorientasi pada membangun kedepan dengan lebih baik (Build Forward Better). Adapun tema pembangunan RKP Tahun 2022 adalah **“Pemulihan Ekonomi dan Reformasi Struktural”**.

Gambar 4.1  
Tema Pembangunan Tahun 2022



Sumber: Permen Bappenas Nomor 2 tahun 2021 tentang Rancangan RKP 2022

Tema tersebut berfokus pada dua hal yaitu Pemulihan Ekonomi dan Reformasi Struktural. Pemulihan Ekonomi dapat diterjemahkan sebagai upaya pemulihan daya beli masyarakat dan dunia usaha serta diversifikasi ekonomi. Pemulihan daya beli dan dunia usaha yang dilakukan sejalan dengan penuntasan krisis kesehatan, dilakukan melalui pemberian bantuan untuk pemulihan dunia usaha, menjaga daya beli rumah tangga, serta percepatan pembangunan infrastruktur padat karya. Selain itu, dilakukan juga program-program khusus untuk mendongkrak kembali daya beli masyarakat dan membangkitkan dunia usaha. Pada saat bersamaan, diversifikasi ekonomi dilakukan melalui program peningkatan nilai tambah, ketahanan pangan, pembangunan rendah karbon, dan pemerataan infrastruktur dan kualitas layanan digital.

#### 4.2.1.2. Sasaran Pembangunan Nasional

Untuk mewujudkan tema tersebut maka sasaran pembangunan nasional tahun 2022 diarahkan untuk mencapai sasaran utama yang mencakup sasaran makro ekonomi khususnya perekonomian nasional yang terdampak pandemi Covid-19, adapun sasaran pembangunan tahun 2022 adalah:

1. Percepatan pemulihan ekonomi dengan indikator (a) pertumbuhan ekonomi, (b) tingkat pengangguran terbuka, (c) rasio gini, dan (d) penurunan emisi gas rumah kaca;



2. peningkatan kualitas dan daya saing sumber daya manusia dengan indikator (a) indeks pembangunan manusia dan (b) tingkat kemiskinan.

Selain itu, indikator pembangunan tahun 2022 juga menitikberatkan pada indikator nilai tukar petani dan nilai tukar nelayan. Target sasaran dan indikator pembangunan tahun 2022 ditunjukkan oleh Tabel berikut.

Tabel 4.5  
Indikator Sasaran Pembangunan Nasional Tahun 2022

Uraian	Satuan	Capaian Tahun 2020	Target 2022
Pertumbuhan Ekonomi	%	-2,07	5,4 – 6,0
Tingkat Pengangguran Terbuka (TPT)	%	7,07	6,24 – 5,52
Tingkat Kemiskinan	%	10,19	8,5 – 9,0
Rasio Gini	Nilai	0,385	0,376 – 0,378
IPM	Nilai	71,94	73,44 – 73,48
Penurunan Emisi GRK	%	25,93	26,8 – 27,1
Nilai Tukar Petani (NTP)	Nilai	103,25	102 – 104
Nilai Tukar Nelayan (NTN)	Nilai	100,22	102 – 105

Sumber: Permen Bappenas Nomor 2 tahun 2021 tentang Rancangan RKP 2022

#### 4.2.1.3. Arah Kebijakan dan Strategi Pembangunan Nasional

Sesuai dengan tema dan sasaran pembangunan RKP Tahun 2022, ditetapkan arah kebijakan pembangunan untuk tahun 2022 adalah pemulihan ekonomi dan reformasi struktural melalui pemulihan daya beli dan usaha, diversifikasi ekonomi yang didukung dengan reformasi iklim investasi, reformasi kelembagaan, serta reformasi peningkatan kualitas SDM dan perlindungan sosial.

Gambar 4.2  
Arah Kebijakan Pembangunan Tahun 2022

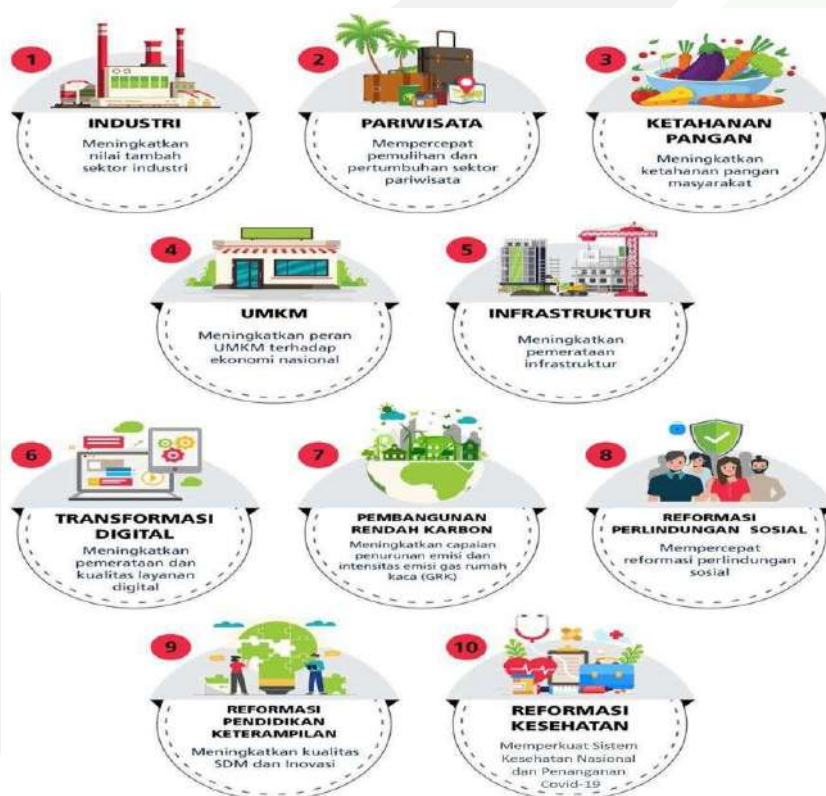


Sumber: Permen Bappenas Nomor 2 tahun 2021 tentang Rancangan RKP 2022



Sebagai operasionalisasi dari arah kebijakan, disusun sepuluh strategi pembangunan, yakni (1) meningkatkan nilai tambah sektor industri, (2) mempercepat pemulihan dan pertumbuhan sektor pariwisata, (3) meningkatkan ketahanan pangan masyarakat, (4) meningkatkan peran UMKM terhadap ekonomi nasional, (5) meningkatkan pemerataan infrastruktur, (6) meningkatkan pemerataan dan kualitas layanan digital, (7) meningkatkan capaian penurunan emisi dan intensitas emisi Gas Rumah Kaca (GRK), (8) mempercepat reformasi perlindungan sosial, (9) meningkatkan kualitas SDM dan inovasi, serta (10) memperkuat sistem kesehatan nasional dan penanganan Covid-19.

**Gambar 4.3**  
**Strategi Pembangunan Tahun 2022**



Sumber: Permen Bappenas Nomor 2 tahun 2021 tentang Rancangan RKP 2022

#### 4.2.1.4. Prioritas Pembangunan Nasional

Sasaran dan prioritas penyusunan RKP Tahun 2022 agar diselaraskan untuk mendukung pencapaian visi dan misi Presiden dan Wakil Presiden melalui 5 (lima) arahan utama Presiden, sebagai berikut:

1. Pembangunan Sumber Daya Manusia (SDM), membangun Sumber Daya Manusia pekerja keras yang dinamis, produktif, terampil, menguasai ilmu pengetahuan dan teknologi didukung dengan kerjasama industri dan talenta global;





2. Pembangunan Infrastruktur, melanjutkan pembangunan infrastruktur untuk menghubungkan kawasan produksi dengan kawasan distribusi, mempermudah akses ke kawasan wisata, mendorong lapangan kerja baru, dan mempercepat peningkatan nilai tambah perekonomian rakyat;
3. Penyederhanaan Regulasi, menyederhanakan segala bentuk regulasi dengan pendekatan Omnibus Law, terutama menerbitkan 2 Undang- Undang. pertama Undang-Undang Cipta Kerja dan kedua Undang- Undang Pemberdayaan Usaha Mikro, Kecil Menengah (UMKM);
4. Penyederhanaan Birokrasi, memprioritaskan investasi untuk penciptaan lapangan kerja, memangkas prosedur dan birokrasi yang panjang, dan menyederhanakan eselonisasi; dan
5. Transformasi Ekonomi, Melakukan transformasi ekonomi dari ketergantungan SDA menjadi daya saing manufaktur dan jasa modern yang mempunyai nilai tambah tinggi bagi kemakmuran bangsa demi keadilan sosial bagi seluruh rakyat Indonesia.

Arah kebijakan dan strategi pembangunan nasional tahun 2022 selanjutnya dituangkan ke dalam tujuh Prioritas Nasional (PN) RKP Tahun 2022. Tujuh PN merupakan Agenda Pembangunan yang termuat dalam RPJMN Tahun 2020–2024 dan tetap dipertahankan pada RKP Tahun 2022 sebagai koridor pencapaian tema, arah kebijakan dan strategi pembangunan. Hal ini juga ditujukan untuk menjaga kesinambungan pembangunan serta mengoptimalkan efektivitas pengendalian pencapaian sasaran pembangunan jangka menengah. Lebih lanjut tujuh PN RKP Tahun 2022 ditunjukkan oleh Gambar berikut.

Gambar 4.4  
Prioritas Nasional Tahun 2022



Sumber: Kementerian PPN/Bappenas, 2021





Secara rinci penjelasan setiap prioritas nasional dapat diuraikan pada pembahasan berikut.

1. Memperkuat Ketahanan Ekonomi untuk Pertumbuhan yang Berkualitas dan Berkeadilan. Sasaran PN 1 adalah sebagai berikut:
  - a. Meningkatnya daya dukung dan kualitas sumber daya ekonomi sebagai modalitas bagi pembangunan ekonomi yang berkelanjutan dengan mendorong peningkatan (a) porsi energi baru terbarukan dalam bauran energi nasional, (b) skor pola pangan harapan, serta (c) akurasi pendataan stok sumber daya ikan dan pemanfaatannya;
  - b. Meningkatnya nilai tambah, lapangan kerja, investasi, ekspor, dan daya saing perekonomian dengan mendorong peningkatan (a) rasio kewirausahaan nasional, (b) pertumbuhan Produk Domestik Bruto (PDB) pertanian, (c) pertumbuhan PDB perikanan, (d) pertumbuhan PDB industri pengolahan, (e) kontribusi PDB industri pengolahan, (f) nilai devisa pariwisata, (g) kontribusi PDB pariwisata, (h) penyediaan lapangan kerja, (i) pertumbuhan investasi, (j) pertumbuhan ekspor industri pengolahan, (k) pertumbuhan ekspor riil barang dan jasa, serta (l) rasio perpajakan terhadap PDB.
2. Mengembangkan Mengembangkan Wilayah untuk Mengurangi Kesenjangan dan Menjamin Pemerataan. Sasaran PN 2 adalah sebagai berikut:
  - a. Meningkatnya pertumbuhan ekonomi dan tingkat kesejahteraan masyarakat di Kawasan Timur Indonesia (KTI) dengan mendorong (a) laju pertumbuhan Produk Domestik Regional Bruto (PDRB), (b) Indeks Pembangunan Manusia (IPM) di KTI, serta (c) penurunan persentase penduduk miskin KTI;
  - b. Terjaganya pertumbuhan ekonomi dan tingkat kesejahteraan masyarakat di Kawasan Barat Indonesia (KBI) dengan mendorong (a) laju pertumbuhan PDRB, (b) IPM di KBI, serta (c) penurunan persentase penduduk miskin KBI.
3. Meningkatkan Sumber Daya Manusia Berkualitas dan Berdaya Saing. Sasaran PN 3 adalah sebagai berikut:
  - a. Terkendalinya pertumbuhan penduduk dan menguatnya tata kelola kependudukan dengan menjaga Angka Kelahiran Total (Total Fertility Rate/TFR) dan (b) meningkatkan persentase cakupan kepemilikan Nomor Induk Kependudukan (NIK);
  - b. Meningkatnya perlindungan sosial bagi seluruh penduduk dengan mendorong peningkatan jumlah penduduk yang tercakup dalam program jaminan sosial dan (b) jumlah rumah tangga miskin yang memperoleh bantuan sosial;



- c. Terpenuhinya layanan dasar bidang kesehatan dan pendidikan yang dapat menurunkan (a) angka kematian ibu, (b) angka kematian bayi, (c) prevalensi stunting, (d) insiden tuberculosis, (e) prevalensi obesitas penduduk >18 tahun, (f) persentase merokok usia 10–18 tahun, serta meningkatkan (g) nilai rata-rata PISA (membaca, matematika, sains), (h) rata-rata lama sekolah penduduk usia 15 tahun ke atas, dan (i) harapan lama sekolah;
  - 1) Meningkatnya kualitas anak, perempuan, dan pemuda melalui peningkatan (a) Indeks Perlindungan Anak (IPA), (b) Indeks Pembangunan Gender (IPG), serta (c) Indeks Pembangunan Pemuda (IPP);
  - 2) Meningkatnya aset produktif bagi rumah tangga miskin dan rentan dengan mendorong kenaikan persentase rumah tangga miskin dan rentan yang memiliki aset produktif;
  - 3) Meningkatnya produktivitas dan daya saing dengan peningkatan (a) persentase angkatan kerja berpendidikan menengah ke atas, (b) jumlah perguruan tinggi yang masuk dalam world class university, (c) proporsi pekerja yang bekerja pada bidang keahlian menengah dan tinggi, serta (d) peningkatan peringkat global innovation index.
4. Revolusi Mental dan Pembangunan Kebudayaan. Sasaran PN 4 adalah sebagai berikut:
  - a. Menguatnya revolusi mental dan pembinaan ideologi Pancasila untuk memantapkan ketahanan budaya dengan mendorong peningkatan Indeks Capaian Revolusi Mental;
  - b. Meningkatnya pemajuan kebudayaan untuk meningkatkan peran kebudayaan dalam pembangunan dengan peningkatan Indeks Pembangunan Kebudayaan;
  - c. Meningkatnya kualitas kehidupan masyarakat dan daya rekat sosial dengan mendorong optimalisasi capaian Indeks Pembangunan Masyarakat;
  - d. Menguatnya moderasi beragama untuk mewujudkan kerukunan umat dan membangun harmoni sosial dalam kehidupan masyarakat dengan meningkatkan Indeks Kerukunan Umat Beragama;
  - e. Meningkatnya ketahanan keluarga untuk memperkuat karakter bangsa dengan mengoptimalkan capaian (a) Indeks Pembangunan Keluarga dan (b) median usia kawin pertama perempuan;
  - f. Meningkatnya budaya literasi untuk mewujudkan masyarakat berpengetahuan, inovatif, dan kreatif dengan mendorong pencapaian Nilai Budaya Literasi.
5. Memperkuat Infrastruktur untuk Mendukung Pengembangan Ekonomi dan Pelayanan



Dasar. Sasaran PN 5 adalah sebagai berikut:

- a. Meningkatnya penyediaan infrastruktur layanan dasar dengan mendorong peningkatan (a) rumah tangga yang menempati hunian layak dan terjangkau, penurunan rasio fatalitas kecelakaan jalan per 10.000 kendaraan terhadap angka dasar (2010), (c) persentase daerah irigasi premium yang dimodernisasi (kumulatif), dan mendorong peningkatan (d) persentase pemenuhan kebutuhan air baku (kumulatif);
  - b. Meningkatnya konektivitas untuk mendukung kegiatan ekonomi dan akses menuju pelayanan dasar dengan mendorong peningkatan (a) waktu tempuh pada jalan lintas utama terpadu (jam/100 Km) dan (b) persentase rute pelayaran yang saling terhubung (loop);
  - c. Meningkatnya layanan infrastruktur perkotaan dengan mendorong kenaikan jumlah kota metropolitan dengan sistem angkutan umum massal perkotaan yang dibangun dan dikembangkan (kota);
  - d. Meningkatnya layanan energi dan ketenagalistrikan dengan mendorong peningkatan (a) rasio elektrifikasi, (b) rata-rata pemenuhan kebutuhan (konsumsi) listrik (kWh/kapita), (c) penurunan emisi GRK sektor energi (juta ton);
  - e. Meningkatnya layanan infrastruktur Teknologi Informasi dan Komunikasi (TIK) melalui peningkatan populasi yang dijangkau oleh jaringan bergerak pita lebar (4G).
6. Membangun Lingkungan Hidup, Meningkatkan Ketahanan Bencana, dan Perubahan Iklim. Sasaran PN 6 adalah sebagai berikut:
- a. Meningkatnya kualitas lingkungan hidup dengan mendorong meningkatnya Indeks Kualitas Lingkungan Hidup (IKLH)
  - b. Berkurangnya kerugian akibat dampak bencana dan bahaya iklim dengan mendorong penurunan potensi kehilangan PDB akibat dampak bencana dan iklim terhadap total PDB.
  - c. Meningkatkan capaian penurunan emisi dan intensitas emisi GRK terhadap baseline dengan mendorong (a) penurunan emisi GRK, dan (b) penurunan intensitas emisi GRK.
7. Memperkuat Stabilitas Polhukhankam dan Transformasi Pelayanan Publik. Sasaran PN 7 adalah sebagai berikut:
- a. Terwujudnya demokrasi yang terkonsolidasi, terpeliharanya kebebasan, menguatnya kapasitas lembaga-lembaga demokrasi, dan terjaganya kesetaraan warga negara



secara optimal dengan meningkatkan (a) Indeks Demokrasi Indonesia dan (b) tingkat kepercayaan masyarakat terhadap konten informasi publik terkait kebijakan dan program prioritas pemerintah;

- b. Optimalnya kebijakan luar negeri dengan meningkatkan Indeks Pengaruh dan Peran Indonesia di Dunia Internasional;
- c. Meningkatnya penegakan hukum nasional yang mantap dengan meningkatkan Indeks Pembangunan Hukum;
- d. Meningkatnya kualitas pelayanan publik dengan mendorong indeks pelayanan publik;
- e. Terjaganya stabilitas keamanan nasional dengan mendorong peningkatan persentase ancaman terhadap keselamatan segenap bangsa di seluruh wilayah NKRI yang dapat diatasi.

#### 4.2.1.5. Strategi Pengembangan Wilayah Sulawesi

Pengembangan Wilayah Sulawesi diarahkan untuk mempertahankan momentum pertumbuhan yang relatif tinggi dan mendorong transformasi perekonomian wilayah menjadi basis hilirisasi komoditas unggulan wilayah, memantapkan perannya sebagai hub dan pintu gerbang perdagangan internasional di kawasan timur, serta peran sebagai salah satu lumbung pangan nasional. Wilayah Sulawesi merupakan penghasil utama komoditas perikanan tangkap dan budidaya; pertanian tanaman pangan padi dan jagung; perkebunan kakao, kopi, kelapa sawit, dan kelapa; peternakan sapi; hasil hutan berupa rotan; serta pertambangan aspal, nikel, bijih besi, dan gas bumi. Di samping itu, Wilayah Sulawesi juga memiliki keunggulan pariwisata bahari Bunaken dan Wakatobi serta pariwisata alam dan budaya Tanah Toraja.

Pada tahun 2022 strategi percepatan pertumbuhan dan transformasi ekonomi Wilayah Sulawesi akan dilakukan dengan enam langkah. Pertama, mengoptimalkan peran kawasan-kawasan strategis baik KEK maupun KI sebagai pusat industrialisasi/hilirisasi komoditas unggulan wilayah, yaitu KEK/KI Palu dan KEK Bitung. Kedua, meningkatkan investasi di kawasan-kawasan pariwisata unggulan yaitu DPP Manado – Likupang/KEK Likupang dan DPP Wakatobi. Ketiga, meningkatkan pembangunan infrastruktur konektivitas wilayah, baik infrastruktur darat yang menghubungkan kawasan-kawasan strategis dengan kawasan penyangganya, maupun infrastruktur pelabuhan dan udara yang menghubungkan pusat-pusat pertumbuhan di Sulawesi dengan wilayah lain. Keempat, meningkatkan pengembangan kawasan perkotaan pendukung sektor industri dan pariwisata di Wilayah Sulawesi, termasuk di WM Makassar sebagai pusat pelayanan aglomerasi wilayah, dengan fokus pada penyediaan transportasi massal, drainase perkotaan, akses pada energi, perumahan, air minum, sanitasi





dan pengelolaan persampahan yang aman, serta pengendalian pemanfaatan ruang untuk mencegah urban sprawl. Kelima, meningkatkan pelayanan perizinan investasi dan memperluas kerja sama antardaerah dalam peningkatan daya saing daerah antara lain melalui forum kerja sama regional Wilayah Sulawesi. Keenam, meningkatkan kepastian hukum hak atas tanah melalui pemberian sertifikat hak atas tanah.

Sementara itu strategi pemerataan akan dilakukan dengan lima langkah. Pertama, pemerataan pelayanan dasar dengan fokus pemenuhan standar pelayanan minimal di bidang pendidikan, kesehatan, perumahan dan permukiman. Kedua, meningkatkan pembangunan perdesaan, daerah tertinggal, kawasan transmigrasi, kawasan perbatasan, dan pulau-pulau terluar. Ketiga, memantapkan keterkaitan antara jaringan transportasi utama Trans Sulawesi dan jaringan pengumpan (feeder) ke kawasan-kawasan perdesaan dan kota-kota kecil. Keempat, mempercepat penerapan SPM, termasuk sanitasi dan air minum yang aman, pengelolaan sampah dan limbah, serta penyediaan perumahan. Kelima, meningkatkan tata kelola dan kapasitas pemerintahan daerah (kelembagaan, aparatur dan keuangan daerah) dalam rangka peningkatan daya saing daerah.

Wilayah Sulawesi mempunyai risiko bencana dan perubahan iklim yang sangat tinggi khususnya gempa bumi, likuifaksi, tsunami, tanah longsor, banjir dan erupsi gunung berapi. Oleh sebab itu, pada tahun 2022 upaya pengurangan risiko bencana dilakukan dengan mitigasi bencana dan perubahan iklim melalui peningkatan kesiapsiagaan masyarakat, peningkatan fungsi sistem peringatan dini, serta peningkatan kerja sama pemerintah, pelaku usaha, perguruan tinggi dan masyarakat. Selain itu, upaya pemulihan kembali pascabencana gempa bumi, tsunami, dan likuifaksi di Sulawesi Tengah dan daerah lainnya di Wilayah Sulawesi akan terus dilanjutkan dan diperkuat.

Sasaran utama pengembangan Wilayah Sulawesi pada tahun 2022 adalah (1) mempertahankan momentum pertumbuhan ekonomi wilayah; (2) mempercepat penurunan kemiskinan dan kesenjangan; serta (3) memperluas kesempatan kerja. Sasaran ini ditetapkan dengan mempertimbangkan potensi pemulihan kembali (rebound) kondisi sosial ekonomi masyarakat setelah terdampak pandemi Covid-19, serta setelah melalui pembahasan bersama pemerintah daerah. Adapun target pembangunan wilayah Sulawesi sesuai dengan Rancangan RKP 2022 sebagai mana pada table IV.5 berikut ini.



Tabel 4.6  
Target Pengembangan Wilayah Sulawesi Per Provinsi Tahun 2022

Indikator	Target Tahun 2022					
	Sulawesi Utara	Sulawesi Tengah	Sulawesi Selatan	Sulawesi Tenggara	Gorontalo	Sulawesi Barat
Pertumbuhan Ekonomi (%)*	4.3-5.3	6.5-7.0	5.98-7.6	6.3 - 7.0	6.3 - 7.0	5.5 – 6.0
Tingkat Kemiskinan (%)	7.5-6.9	9.9	8,38-9.19	10.44	14.91-14.33	10.25
Tingkat Pengangguran Terbuka (%)	7.18-6.47	3	6,16-6,95	3.49-4.22	14.11-13.91	3.2-2.5

Sumber: Permendagri Nomor 17 Tahun 2021

#### 4.2.2. Prioritas dan Sasaran Pembangunan Provinsi Sulawesi Selatan Tahun 2022

Pembangunan Provinsi Sulawesi Selatan Tahun 2022 merupakan agenda tahunan pembangunan pemerintah daerah yang dijabarkan dari RPJMD Provinsi Sulawesi Selatan Tahun 2018-2023. Prioritas pembangunan daerah dirumuskan sebagai upaya untuk menyelesaikan permasalahan pembangunan daerah, isu strategis dan disusun berdasarkan arah kebijakan RPJMD Provinsi Sulawesi Selatan Tahun 2018-2023 serta untuk menjamin sinergitas pembangunan nasional dan daerah.

##### 4.2.2.1. Tema Dan Prioritas Pembangunan Provinsi Sulawesi Selatan

Prioritas tahun 2022 banyak dipengaruhi adanya pandemi Covid-19 yang telah menimbulkan disrupsi pada kehidupan manusia, menyebabkan terhentinya aktivitas ekonomi di seluruh negara dan berakibat terjadinya resesi di dunia. Dampak yang dirasakan Sulawesi selatan juga cukup besar dengan terputusnya mata-rantai pasokan barang dan jasa, terganggunya mobilitas masyarakat, dan terhentinya kegiatan ekonomi khususnya pada sektor industri dan pariwisata yang berdampak pada meningkatnya angka-angka pengangguran dan kemiskinan serta pada akhirnya menimbulkan kontraksi pada pertumbuhan ekonomi daerah. Keadaan ini tentu harus dikendalikan, maka menjadi keharusan bagi Pemerintah daerah untuk melakukan orientasi baru dalam perencanaan pembangunan pada tahun 2022. Dengan demikian perencanaan pembangunan pada tahun 2022 akan difokuskan pada pemulihan kehidupan masyarakat dan roda perekonomian untuk dapat kembali berjalan lancar, peningkatan sistem kesehatan, memperkuat sistem ketahanan pangan nasional, membangun sistem perlindungan sosial secara terpadu. Sehubungan dengan hal tersebut, maka ditetapkan Tema Pembangunan Daerah Tahun 2022 yaitu ***“Inovasi Pemanfaatan Potensi Dan Sumber Daya Alam Untuk Kebangkitan Ekonomi”***, dengan prioritas pembangunan sebagai berikut:



1. Pemantapan reformasi birokrasi
2. Pembangunan dan peningkatan kualitas infrastruktur wilayah untuk akselerasi pertumbuhan
3. Percepatan pemulihan ekonomi dan perlindungan social
4. Percepatan pembangunan Sumber daya manusia yang berkarakter dan berbudaya
5. Pengelolaan komoditas unggulan berbasis sumber daya alam dan kelestarian lingkungan hidup.

#### 4.2.2.2. Strategi Dan Arah Kebijakan Pengembangan Wilayah Provinsi Sulawesi Selatan

Strategi dan arah kebijakan pengembangan wilayah Provinsi Sulawesi Selatan merupakan upaya pencapaian tujuan pembangunan pembangunan Sulawesi Selatan sebagai simpul transportasi, industri, perdagangan dan pariwisata, lumbung pangan nasional dengan mengarahkan pengembangan agroindustri dan agrobisnis pada komoditas unggulan Sulawesi Selatan yang didukung oleh pelayanan jaringan prasarana wilayah yang terjangkau dan berkualitas dengan memperhatikan daya dukung lingkungan sebagaimana diamanatkan dalam RPJMD Provinsi Sulawesi Selatan melalui pendekatan pembangunan wilayah berbasis pembangunan kawasan pembangunan yang didasarkan pada arahan kebijakan pembangunan nasional dengan mengacu pada rencana tata ruang baik rencana tata ruang wilayah nasional maupun rencana tata ruang wilayah provinsi beserta rencana rincinya.

Pengembangan wilayah Sulawesi Selatan pada tahun 2022 bertujuan untuk mempercepat kebangkitan ekonomi Sulawesi Selatan dalam rangka pemulihan dampak pandemic Covid-19 melalui inovasi pemanfaatan potensi dan sumber daya alam. Dalam upaya mewujudkan tujuan tersebut, pengembangan wilayah akan dilakukan dengan strategi pengembangan komoditas unggulan sumber daya alam melalui peningkatan produktivitas dan hilirisasi komoditas unggulan, peningkatan konektivitas dan pemerataan jangkauan infrastruktur wilayah, pemenuhan dan pemerataan kebutuhan pelayanan dasar, penguatan pusat pertumbuhan wilayah, peningkatan kualitas sumber daya manusia, dan peningkatan kualitas lingkungan hidup yang didukung oleh inovasi dan SDM aparatur yang berkapabilitas.

Dalam upaya mengarahkan strategi pengembangan wilayah dalam rangka pencapaian tujuan dan sasaran pembangunan, maka ditetapkan arah kebijakan pengembangan wilayah Sulawesi Selatan yang mengacu pada rencana tata ruang dan dijabarkan ke dalam lima kawasan pembangunan yaitu Kawasan Makassar, Kawasan Bulukumba, Kawasan Watampone, Kawasan Parepare, dan Kawasan Palopo.



Pengembangan kawasan Parepare dilakukan melalui pendekatan pusat pertumbuhan dengan memperhatikan peran Kawasan Parepare sebagai Kawasan Strategis Nasional yang didukung oleh pengembangan kawasan agropolitan yang memadukan agroindustri, agrobisnis, agroedukasi, dan agrowisata. Strategi pengembangan kawasan Parepare diarahkan untuk pengembangan komoditas unggulan pertanian, peternakan dan perikanan budidaya dalam rangka mengoptimalkan perannya sebagai sumber penggerak utama perekonomian Sulawesi Selatan melalui pengembangan Kawasan Parepare sebagai pusat perdagangan dan jasa regional dengan arah kebijakan pengembangan hilirisasi sektor pertanian, peternakan dan perikanan melalui pengembangan industri pengelolaan komoditas pertanian dan peternakan yang ditunjang oleh penguatan konektivitas antarmoda laut dan darat yang terintegrasi melalui pengembangan jalan lintas Pulau Sulawesi, pembangunan jalur KA Makassar Parepare.

Strategi peningkatan kualitas sumber daya manusia pada Kawasan Parepare akan dilakukan dengan mempertahankan capaian indeks pembangunan manusia yang rata-rata capaiannya di atas capaian Provinsi Sulawesi Selatan dengan arah kebijakan pemerataan akses dan mutu pelayanan pendidikan, khususnya di Kabupaten Sidenreng Rappang dan Kabupaten Pinrang dan pemerataan akses dan mutu pelayanan kesehatan dalam upaya meningkatkan angka harapan hidup khususnya di Kabupaten Barru, Kabupaten Pinrang dan Kabupaten Sidenreng Rappang, serta pemenuhan kebutuhan air minum dan sanitasi yang layak.

Dalam upaya meningkatkan konektivitas antara Kawasan Parepare sebagai pusat perdagangan dan jasa regional dengan kawasan lainnya yang merupakan pusat produksi dilakukan strategi peningkatan konektivitas dan pemerataan jangkauan infrastruktur wilayah melalui arah kebijakan peningkatan kualitas dan kemantapan jalan provinsi khususnya pada ruas jalan yang mendukung distribusi logistik.

Kawasan Parepare merupakan bagian dari wilayah yang berfungsi sebagai lumbung pangan Sulawesi Selatan, untuk itu sebagai bentuk dukungan terhadap peran dan fungsi Sulawesi Selatan sebagai kawasan lumbung pangan nasional, maka dilakukan strategi penguatan pusat-pusat pertumbuhan, dengan arah kebijakan pengembangan dan penguatan kewirausahaan, khususnya pada usaha mikro, kecil dan menengah (UMKM) dan peningkatan kapasitas jaringan infrastruktur sumber daya air sebagai upaya pengembangan komoditas unggulan pertanian tanaman pangan, perkebunan, peternakan, dan perikanan di Kawasan Parepare.





Strategi peningkatan kualitas lingkungan hidup merupakan salah satu prioritas pembangunan yang capaiannya terwujud pada Indeks Kualitas Lingkungan Hidup dan penurunan emisi Gas Rumah Kaca (GRK), akan dilakukan melalui arah kebijakan penguatan koordinasi antar tingkatan pemerintah dalam ketaatan pelaksanaan pembangunan rendah karbon dan optimalisasi pengendalian pemanfaatan ruang.

#### 4.2.2.3. Sasaran Pembangunan Wilayah Provinsi Sulawesi Selatan

Sasaran pembangunan Sulawesi Selatan Tahun 2022 diarahkan untuk mencapai sasaran utama yang mencakup sasaran makro ekonomi, khususnya pemulihan perekonomian yang terdampak pandemic Covid-19, peningkatan kualitas sumber daya manusia, peningkatan akses dan kualitas infrastruktur wilayah, peningkatan kualitas lingkungan hidup dan peningkatan tata kelola pemerintahan melalui pengembangan inovasi.

Pemulihan ekonomi di Sulawesi Selatan diarahkan untuk meningkatkan produktifitas komoditas unggulan sebagai upaya mewujudkan hilirisasi industri berbasis pertanian, perkebunan, peternakan, perikanan dan tambang yang didukung oleh sumber daya manusia yang berkualitas yang diharapkan dapat meningkatkan kinerja investasi dan ekspor dengan indicator pembangunan sebagaimana tabel berikut.

**Tabel 4.7**  
**Target Indikator Sasaran Pembangunan Provinsi Sulawesi Selatan Tahun 2022**

Indikator Pembangunan	Satuan	Target Nasional		
		Perda P-RPJMD No.1 Tahun 2021(a)	Permen.PPN/Ka. Bappenas No. 2 Tahun 2021 (b)	PMDN No. 17 Tahun 2021 (c)
Pertumbuhan Ekonomi	%	4,62 – 5,98	6,44 – 7,64	5,98 – 7,60
Tingkat Kemiskinan (Sept.)	%	9,19	8,38	8,38 – 9,19
Tingkat Pengangguran Terbuka (TPT)	%	6,95	5,44 – 6,16	6,16 – 6,95
Rasio Gini	Nilai	0,398	-	-
Indeks Pembangunan Manusia	Nilai	72,68	-	-
IKLH	Nilai	77,82	-	-



Indikator Pembangunan	Satuan	Target Nasional		
		Perda P-RPJMD No.1 Tahun 2021(a)	Permen.PPN/Ka. Bappenas No. 2 Tahun 2021 (b)	PMDN No. 17 Tahun 2021 (c)
Indeks Pelayanan Publik	Nilai	4,01 – 4,50	-	-

Sumber: Bappelitbangda Prov. Sulawesi

Selatan, 2021 Keterangan: a) Perubahan

RPJMD Prov. Sulsel Tahun 2018-2023

b) Rancangan RKP Tahun 2022;

c) Pedoman Penyusunan Rencana Kerja Pemerintah Daerah Tahun 2022

Pengembangan wilayah Provinsi Sulawesi Selatan akan didorong melalui peningkatan kualitas pembangunan infrastruktur wilayah dan peningkatan konektivitas antar wilayah untuk mengakselerasi pemulihan ekonomi dan hilirisasi industri pengolahan, sebagai upaya mewujudkan sasaran pembangunan daerah. Target pengembangan wilayah tahun 2022 pada tabel berikut:

**Tabel 4.8**  
**Target Pengembangan Wilayah di Provinsi Sulawesi Selatan Tahun 2022**

Kab./Kota	Indikator Pembangunan	Satuan	Target 2022	
			P-RPJMD	RKPD
<b>Kabupaten/Kota pada Kawasan Makassar dan sekitarnya</b>				
Makassar	Pertumbuhan Ekonomi	%	4,65-6,20	6,20 – 7,82
	Tingkat Kemiskinan	%	4,21	4,21
	Tingkat Pengangguran Terbuka	%	11,05	11,05
	Gini Ratio	Nilai	0,383	0,383
	IPM	Nilai	82,92	82,92
Gowa	Pertumbuhan Ekonomi	%	4,78-6,38	6,38 – 8,00
	Tingkat Kemiskinan	%	7,25	7,25
	Tingkat Pengangguran Terbuka	%	5,25	5,25
	Gini Ratio	Nilai	0,346	0,346
	IPM	Nilai	70,71	70,71
Maros	Pertumbuhan Ekonomi	%	4,45-5,93	5,93 – 7,55
	Tingkat Kemiskinan	%	9,34	9,34
	Tingkat Pengangguran Terbuka	%	4,46	4,46
	Gini Ratio	Nilai	0,370	0,370
	IPM	Nilai	70,43	70,43
Takalar	Pertumbuhan Ekonomi	%	4,48-5,97	5,97 -6,41
	Tingkat Kemiskinan	%	8,57	8,57



Kab./Kota	Indikator Pembangunan	Satuan	Target 2022	
			P-RPJMD	RKPD
	Tingkat Pengangguran Terbuka	%	3,57	3,57
	Gini Ratio	Nilai	0,451	0,451
	IPM	Nilai	67,86	67,86
Pangkep	Pertumbuhan Ekonomi	%	4,48-5,98	5,98 – 7,60
	Tingkat Kemiskinan	%	15,35	15,35
	Tingkat Pengangguran Terbuka	%	5,12	5,12
	Gini Ratio	Nilai	0,317	0,317
	IPM	Nilai	69,28	69,28
<b>Kabupaten pada Kawasan Bulukumba dan sekitarnya</b>				
Bulukumba	Pertumbuhan Ekonomi	%	3,09-4,12	4,98 – 6,60
	Tingkat Kemiskinan	%	6,97	6,97
	Tingkat Pengangguran Terbuka	%	2,96	2,96
	Gini Ratio	Nilai	0,370	0,370
	IPM	Nilai	69,55	69,55
Jeneponto	Pertumbuhan Ekonomi	%	4,48-5,97	5,97 – 7,59
	Tingkat Kemiskinan	%	14,47	14,47
	Tingkat Pengangguran Terbuka	%	2,58	2,58
	Gini Ratio	Nilai	0,320	0,320
	IPM	Nilai	64,79	64,79
Sinjai	Pertumbuhan Ekonomi	%	4,28-5,71	5,71 – 7,33
	Tingkat Kemiskinan	%	8,89	8,89
	Tingkat Pengangguran Terbuka	%	2,12	2,12
	Gini Ratio	Nilai	0,346	0,346
	IPM	Nilai	68,15	68,15
Bantaeng	Pertumbuhan Ekonomi	%	4,74-6,32	6,52 – 8,11
	Tingkat Kemiskinan	%	8,89	8,89
	Tingkat Pengangguran Terbuka	%	3,83	3,83
	Gini Ratio	Nilai	0,330	0,330
	IPM	Nilai	69,29	69,29
Kepulauan Selayar	Pertumbuhan Ekonomi	%	4,61-6,14	6,31 – 7,93
	Tingkat Kemiskinan	%	8,89	8,89
	Tingkat Pengangguran Terbuka	%	3,83	3,83
	Gini Ratio	Nilai	0,330	0,330
	IPM	Nilai	67,93	67,93
<b>Kabupaten pada Kawasan Watampone dan sekitarnya</b>				
	Pertumbuhan Ekonomi	%	4,47-5,95	6,15 – 7,77



Kab./Kota	Indikator Pembangunan	Satuan	Target 2022	
			P-RPJMD	RKPD
Bone	Tingkat Kemiskinan	%	9,34	9,34
	Tingkat Pengangguran Terbuka	%	2,94	2,94
	Gini Ratio	Nilai	0,356	0,356
	IPM	Nilai	66,60	66,60
Wajo	Pertumbuhan Ekonomi	%	4,24-5,65	5,65 – 7,27
	Tingkat Kemiskinan	%	6,93	6,93
	Tingkat Pengangguran Terbuka	%	3,13	3,13
	Gini Ratio	Nilai	0,343	0,343
	IPM	Nilai	69,72	69,72
Soppeng	Pertumbuhan Ekonomi	%	5,19-6,52	6,52 -8,54
	Tingkat Kemiskinan	%	7,22	7,22
	Tingkat Pengangguran Terbuka	%	3,34	3,34
	Gini Ratio	Nilai	0,385	0,385
	IPM	Nilai	69,23	69,23
<b>Kabupaten dan Kota pada Kawasan Parepare dan sekitarnya</b>				
Parepare	Pertumbuhan Ekonomi	%	4,65-6,20	6,10 – 7,72
	Tingkat Kemiskinan	%	5,19	5,19
	Tingkat Pengangguran Terbuka	%	6,67	6,67
	Gini Ratio	Nilai	0,338	0,338
	IPM	Nilai	78,50	78,50
Sidenreng Rappang	Pertumbuhan Ekonomi	%	4,39-5,86	5,86 – 7,48
	Tingkat Kemiskinan	%	4,11	4,65
	Tingkat Pengangguran Terbuka	%	5,76	4,67
	Gini Ratio	Nilai	0,335	0,273
	IPM	Nilai	71,73	71,80
Barru	Pertumbuhan Ekonomi	%	4,43-5,91	5,91 – 7,53
	Tingkat Kemiskinan	%	8,70	8,70
	Tingkat Pengangguran Terbuka	%	5,49	5,49
	Gini Ratio	Nilai	0,355	0,355
	IPM	Nilai	71,58	71,58
Pinrang	Pertumbuhan Ekonomi	%	4,57-6,09	6,09 – 7,71
	Tingkat Kemiskinan	%	8,37	8,37
	Tingkat Pengangguran Terbuka	%	3,06	3,06
	Gini Ratio	Nilai	0,321	0,321
	IPM	Nilai	71,84	71,84
Enrekang	Pertumbuhan Ekonomi	%	4,55-6,06	6,06 – 7,68
	Tingkat Kemiskinan	%	11,87	11,87





Kab./Kota	Indikator Pembangunan	Satuan	Target 2022	
			P-RPJMD	RKPD
	Tingkat Pengangguran Terbuka	%	2,36	2,36
	Gini Ratio	Nilai	0,347	0,347
	IPM	Nilai	73,35	73,35
<b>Kabupaten dan Kota Kawasan Palopo dan sekitarnya</b>				
Palopo	Pertumbuhan Ekonomi	%	4,84-6,46	5,83-7,45
	Tingkat Kemiskinan	%	7,42	7,42
	Tingkat Pengangguran Terbuka	%	8,71	8,71
	Gini Ratio	Nilai	0,326	0,326
	IPM	Nilai	78,72	78,72
Luwu	Pertumbuhan Ekonomi	%	4,38-5,84	5,84-7,46
	Tingkat Kemiskinan	%	12,82	12,82
	Tingkat Pengangguran Terbuka	%	4,59	4,59
	Gini Ratio	Nilai	0,345	0,345
	IPM	Nilai	71,09	71,09
Luwu Utara	Pertumbuhan Ekonomi	%	4,98-6,64	6,64-8,26
	Tingkat Kemiskinan	%	13,27	13,27
	Tingkat Pengangguran Terbuka	%	2,60	2,60
	Gini Ratio	Nilai	0,350	0,350
	IPM	Nilai	70,14	70,14
Luwu Timur	Pertumbuhan Ekonomi	%	2,49-3,33	3,33-4,95
	Tingkat Kemiskinan	%	6,84	6,84
	Tingkat Pengangguran Terbuka	%	3,87	3,87
	Gini Ratio	Nilai	0,373	0,373
	IPM	Nilai	73,82	73,82
Tana Toraja	Pertumbuhan Ekonomi	%	5,05-6,73	6,73-8,35
	Tingkat Kemiskinan	%	12,17	12,17
	Tingkat Pengangguran Terbuka	%	4,50	4,50
	Gini Ratio	Nilai	0,349	0,349
	IPM	Nilai	69,31	69,31
Toraja Utara	Pertumbuhan Ekonomi	%	4,54-6,06	6,06-7,68
	Tingkat Kemiskinan	%	13,31	13,31
	Tingkat Pengangguran Terbuka	%	3,81	3,81
	Gini Ratio	Nilai	0,379	0,379
	IPM	Nilai	69,90	69,90

Sumber: Pergub Sulsel 24/2021



Kabupaten Sidenreng Rappang adalah salah satu kabupaten di Provinsi Sulawesi Selatan yang masuk kedalam pembangunan kawasan Parepare. Pembangunan kawasan Parepare dilakukan melalui pendekatan pusat pertumbuhan dengan mengembangkan komoditas unggulan pertanian, peternakan dan perikanan budidaya dalam rangka mengoptimalkan perannya sebagai lumbung pangan, optimalisasi fungsi Kawasan Parepare sebagai pusat perdagangan dan jasa regional yang didukung hilirisasi sektor pertanian, peternakan dan perikanan melalui pengembangan industri pengelolaan komoditas pertanian dan peternakan yang ditunjang oleh penguatan konektivitas antarmoda laut dan darat dan peningkatan kemandirian jalan provinsi.

Adapun Sasaran utama Pembangunan wilayah Kawasan Parepare tahun 2022 adalah pulihnya pertumbuhan ekonomi wilayah, menurunnya tingkat pengangguran, dan peningkatan kualitas manusia melalui peningkatan kualitas pelayanan dasar.

#### **4.2.3. Prioritas dan Sasaran Pembangunan Kabupaten Sidenreng Rappang Tahun 2022**

Prioritas Pembangunan Kabupaten Sidenreng Rappang Tahun 2022 merupakan agenda tahunan pembangunan pemerintah daerah yang yang dijabarkan dari RPJMD Kabupaten Sidenreng Rappang Tahun 2018-2023. Prioritas pembangunan daerah dirumuskan sebagai upaya untuk menyelesaikan permasalahan pembangunan daerah, isu strategis dan disusun berdasarkan arah kebijakan RPJMD Kabupaten Sidenreng Rappang Tahun 2018-2023 serta untuk menjamin sinergitas pembangunan nasional dan daerah. Prioritas tahun 2022 banyak dipengaruhi adanya pandemi Covid-19 yang telah menimbulkan disrupsi pada kehidupan manusia, menyebabkan terhentinya aktivitas ekonomi di seluruh negara dan berakibat terjadinya resesi di dunia. Dampak yang dirasakan juga diseluruh wilayah Provinsi Sulawesi selatan secara umum dan Kabupaten Sidenreng Rappang secara khusus cukup besar dengan terputusnya mata-rantai pasokan barang dan jasa, terganggunya mobilitas masyarakat, dan terhentinya kegiatan ekonomi yang berdampak pada meningkatnya angka-angka pengangguran dan kemiskinan serta pada akhirnya menimbulkan kontraksi pada pertumbuhan ekonomi daerah. Keadaan ini tentu harus dikendalikan, maka menjadi keharusan bagi Pemerintah daerah untuk melakukan orientasi baru dalam perencanaan pembangunan pada tahun 2022. Dengan demikian perencanaan pembangunan pada tahun 2022 masih difokuskan pada pemulihan kehidupan masyarakat dan roda perekonomian untuk dapat kembali berjalan lancar, peningkatan sistem kesehatan, memperkuat sistem ketahanan pangan, membangun sistem perlindungan sosial secara terpadu.



Sehubungan dengan hal tersebut, maka Tema Pembangunan Kabupaten Sidenreng Rappang tahun 2022 adalah **“Peningkatan Potensi Dan Daya Saing Daerah untuk Mendorong Kebangkitan Ekonomi”**. Dengan prioritas pembangunan daerah sebagai berikut:

1. Peningkatan sumber daya manusia yang berkualitas
2. Percepatan pemulihan ekonomi dan perlindungan sosial
3. Membangun daya saing daerah berbasis inovasi dan potensi lokal
4. Peningkatan pembangunan infrastruktur daerah yang berwawasan lingkungan
5. Peningkatan tata kelola pemerintahan dan pelayanan publik

Berdasarkan prioritas pembangunan tersebut, maka pembangunan daerah Kabupaten Sidenreng Rappang tahun 2022 difokuskan pada sasaran pembangunan sebagaimana pada table 4. berikut:



Tabel 4.9  
Prioritas dan sasaran pembangunan Tahun 2022

No.	Prioritas Pembangunan Daerah	Tujuan & Sasaran	Indikator Tujuan/Sasaran		Satuan	Target 2022		Keterangan
						P-RPJMD	RKPD	
1	Peningkatan Sumber Daya Manusia yang berkualitas	Meningkatkan kualitas SDM yang inklusif dan berdaya saing	1.	Indeks Pembangunan Manusia (IPM)	Indeks	71,73	71,80	Target RKPDP Tahun 2022 mengacu pada Pergub Sulsel 24/2021
		Meningkatnya akses dan kualitas layanan pendidikan	2.	Indeks Pendidikan	Indeks	62,96	63,07	Target RKPDP Tahun 2022 mengacu pada perumusan komponen pencapaian target IPM berdasarkan Pergub Sulsel 24/2021
		Meningkatnya derajat kesehatan masyarakat	3.	Indeks Kesehatan	Indeks	77,12	77,22	Target RKPDP Tahun 2022 mengacu pada perumusan komponen pencapaian target IPM berdasarkan Pergub Sulsel 24/2021
		Meningkatnya keberdayaan perempuan dalam pembangunan	4.	Indeks Pemberdayaan Gender (IDG)	Indeks	58,84	58,84	
2	Percepatan Pemulihan Ekonomi Dan Perlindungan Sosial	Meningkatkan pendapatan masyarakat	5.	PDRB Perkapita AHB	Juta Rupiah	48,76	48,76	
		Meningkatnya produktivitas sektor-sektor perekonomian daerah	6.	Pertumbuhan Ekonomi	%	4,39-5,86	5,86 – 7,48	Target RKPDP Tahun 2022 mengacu pada Pergub Sulsel 24/2021
		Menurunnya tingkat kemiskinan	7.	Tingkat kemiskinan	%	4,11	4,65	Target RKPDP Tahun 2022





No.	Prioritas Pembangunan Daerah	Tujuan & Sasaran	Indikator Tujuan/Sasaran	Satuan	Target 2022		Keterangan
					P-RPJMD	RKPD	
							mengacu pada Pergub Sulsel 24/2021
		Menurunnya ketimpangan distribusi pendapatan	8. Gini Ratio	Poin	0,335	0,273	Target Tahun 2022 mengacu pada Pergub Sulsel 24/2021
		Meningkatkan Keamanan dan Ketertiban serta Kualitas Kehidupan Sosial Masyarakat yang Religius Dan Berbudaya	9. Angka Kriminalitas	Kasus	347	347	
		Meningkatnya Kenyamanan Kehidupan Bermasyarakat	10. Angka Kriminalitas yang Tertangani	%	74,93	74,93	
3	Membangun Daya Saing Daerah Berbasis Inovasi Dan Potensi Lokal	Meningkatkan Penyerapan Tenaga kerja	11. Tingkat Pengangguran Terbuka	%	5,76	4,67	Target Tahun 2022 mengacu pada Pergub Sulsel 24/2021
		Meningkatnya pertumbuhan investasi dan daya saing daerah	12. Nilai Investasi	Rp. Triliun	3.780,68	3.780,68	
		Meningkatkan Pembangunan dan Pemberdayaan Masyarakat Desa	13. Indeks Desa Membangun	Indeks	0,7527	0,7527	
		Terwujudnya Desa Maju dan Mandiri	14. Persentase Desa Maju Dan Mandiri (IDM)	%	75	75	
4	Peningkatan Pembangunan Infrastruktur Daerah Yang	Meningkatkan Pembangunan Infrastruktur yang Berwawasan Lingkungan	15. Pertumbuhan PDRB Sektor Pengadaan Air, Pengelolaan Sampah dan Daur Ulang, Transportasi	%	3,91 – 5,81	3,91 – 5,81	



No.	Prioritas Pembangunan Daerah	Tujuan & Sasaran	Indikator Tujuan/Sasaran	Satuan	Target 2022		Keterangan	
					P-RPJMD	RKPD		
	berwawasan lingkungan		dan Pergudangan, serta Konstruksi (ADHK)					
		Meningkatnya ketersediaan Infrastruktur daerah yang berkualitas	16.	Indeks Layanan Infrastruktur	Indeks	74,55	74,55	
		Meningkatnya Kualitas Lingkungan Hidup	17.	Indeks Kualitas Lingkungan Hidup (IKLH)	Indeks	66,91	66,91	
5	Peningkatan Tata Kelola Pemerintahan Dan Pelayanan Publik	Meningkatkan kualitas tatakelola penyelenggaraan pemerintahan dan pelayanan public	18.	Indeks Reformasi Birokrasi	Indeks	62,87 (B)	62,87 (B)	
		Meningkatnya Akuntabilitas Kinerja pemerintah daerah	19.	Nilai SAKIP	Poin	71,46 (BB)	71,46 (BB)	
		Meningkatnya kualitas pelayanan public	20.	Indeks Kepuasan Masyarakat (IKM)	Indeks	84,32 (B)	84,32 (B)	
		Meningkatnya Kualitas Penyelenggaraan Pemerintahan Berbasis Elektronik	21.	Indeks Sistem Pemerintahan Berbasis Elektronik (SPBE)	Indeks	2,38	2,38	

Sumber: Data Diolah Tim Penyusun RKPD Sidrap Tahun 2022



Prioritas Pembangunan Tahun 2022 di atas dimaksudkan sebagai fokus pembangunan tahun 2022 untuk menyelesaikan permasalahan yang dihadapi dalam pelaksanaan pembangunan tahun sebelumnya dan isu strategis daerah tahun 2022 sebagai mana yang telah di bahas pada II (kedua), untuk melihat sinkronisasi permasalahan dan isu strategis terhadap prioritas pembangunan tahun 2022, sebagai mana tabel 4.7 sebagai berikut:



Tabel 4.10

Keterkaitan Permasalahan Pembangunan Daerah dan Isu Strategis terhadap Prioritas Pembangunan Tahun 2022

No	Permasalahan Pembangunan	Isu Strategis				Prioritas Pembangunan Daerah	Tujuan Dan Sasaran	Indikator Kinerja Sasaran
		Global	Nasional	Provinsi	Daerah			
1	Masih Rendahnya Indeks Pembangunan Manusia (IPM)	Tujuan Pembangunan Berkelanjutan/Sustainable Development Goals	Standar Pelayanan Minimal (SPM)	Mendekatkan pelayanan kesehatan bagi seluruh masyarakat	Perwujudan Good Governance	1. Peningkatan Sumber Daya Manusia yang berkualitas	Meningkatkan kualitas SDM yang inklusif dan berdaya saing	1. Indeks Pembangunan Manusia (IPM)
							Meningkatnya akses dan kualitas layanan pendidikan	2. Indeks Pendidikan
							Meningkatnya derajat kesehatan masyarakat	3. Indeks Kesehatan
							Meningkatnya keberdayaan perempuan dalam pembangunan	4. Indeks Pemberdayaan Gender (IDG)
2	Melambatnya Laju Pertumbuhan Ekonomi	Pandemi Covid-19	Standar Pelayanan Minimal (SPM)	Peningkatan kesejahteraan masyarakat Sulawesi Selatan.	Revitalisasi Sektor Pertanian	2. Percepatan Pemulihan Ekonomi Dan Perlindungan Sosial	Meningkatkan pendapatan masyarakat	5. PDRB Perkapita AHB
				Pemerataan Pendapatan bagi warga			Penurunan Angka Kemiskinan	Meningkatnya produktivitas sektor-sektor perekonomian daerah
3	Meningkatnya Angka Kemiskinan						Menurunnya Tingkat kemiskinan	7. Tingkat kemiskinan





No	Permasalahan Pembangunan	Isu Strategis				Prioritas Pembangunan Daerah	Tujuan Dan Sasaran	Indikator Kinerja Sasaran
		Global	Nasional	Provinsi	Daerah			
	Akibat Pandemi Covid-19			Sulawesi Selatan.	dan Pengangguran		Menurunnya ketimpangan distribusi pendapatan	8. Gini Ratio
							Meningkatkan Keamanan dan Ketertiban serta Kualitas Kehidupan Sosial Masyarakat yang Religius Dan Berbudaya	9. Angka Kriminalitas
							Meningkatnya Kenyamanan Kehidupan Bermasyarakat	10. Angka Kriminalitas yang Tertangani
4	Masih Tingginya Tingkat Pengangguran Terbuka (TPT)	Tujuan Pembangunan Berkelanjutan/Sustainable Development Goals (SDG's)	Pertumbuhan Ekonomi Mengalami Kontraksi	Sulawesi Selatan sebagai poros maritim	Penurunan Angka Kemiskinan dan Pengangguran	3. Membangun Daya Saing Daerah Berbasis Inovasi Dan Potensi Lokal	Meningkatkan Penyerapan Tenaga kerja	11. Tingkat Pengangguran Terbuka
					Daya Saing Pariwisata		Meningkatnya pertumbuhan investasi dan daya saing daerah	12. Nilai Investasi
							Meningkatkan Pembangunan dan Pemberdayaan Masyarakat Desa	13. Indeks Desa Membangun



No	Permasalahan Pembangunan	Isu Strategis				Prioritas Pembangunan Daerah	Tujuan Dan Sasaran	Indikator Kinerja Sasaran
		Global	Nasional	Provinsi	Daerah			
							Terwujudnya Desa Maju dan Mandiri	14. Persentase Desa Maju Dan Mandiri (IDM)
5	Belum optimalnya infrastruktur wilayah yang berwawasan lingkungan	Tujuan Pembangunan Berkelanjutan/Sustainable Development Goals (SDG's)	Pertumbuhan Ekonomi Mengalami Kontraksi	Kualitas infrastruktur yang menunjang kegiatan perekonomian.	Infrastruktur Ekonomi	4. Peningkatan Pembangunan Infrastruktur Daerah Yang berwawasan lingkungan	Meningkatkan Pembangunan Infrastuktur yang Berwawasan Lingkungan	15. Pertumbuhan PDRB Sektor Pengadaan Air, Pengelolaan Sampah dan Daur Ulang, Transportasi dan Pergudangan, serta Konstruksi (ADHK)
				Pengelolaan dan Pemanfaatan Sumberdaya Alam.			Terwujudnya Pengelolaan Sumber Daya Alam yang Berkelanjutan.	Meningkatnya ketersediaan Infrastruktur daerah yang berkualitas
							Meningkatnya Kualitas Lingkungan Hidup	17. Indeks Kualitas Lingkungan Hidup (IKLH)
6	Belum Optimalnya Tata Kelola Pemerintah	Transformasi Digital	Standar Pelayanan Minimal (SPM)	Keberadaan Sumberdaya Manusia (SDM) yang berkualitas.	Perwujudan Good Governance	5. Peningkatan Tata Kelola Pemerintahan Dan Pelayanan Publik	Meningkatkan kualitas tatakelola penyelenggaraan pemerintahan dan pelayanan publik	18. Indeks Reformasi Birokrasi
							Meningkatnya Akuntabilitas Kinerja pemerintah daerah	19. Nilai SAKIP



No	Permasalahan Pembangunan	Isu Strategis				Prioritas Pembangunan Daerah	Tujuan Dan Sasaran	Indikator Kinerja Sasaran
		Global	Nasional	Provinsi	Daerah			
						Meningkatnya kualitas pelayanan publik	20. Indeks Kepuasan Masyarakat (IKM)	
						Meningkatnya Kualitas Penyelenggaraan Pemerintahan Berbasis Elektronik	21. Indeks Sistem Pemerintahan Berbasis Elektronik (SPBE)	



#### 4.3. Strategi dan Arah Kebijakan Pembangunan Tahun 2022

Strategi dan arah kebijakan merupakan rumusan perencanaan komprehensif tentang bagaimana pemerintah daerah mencapai tujuan dan sasaran pembangunan dengan efektif dan efisien. Dengan pendekatan yang komprehensif, strategi juga dapat digunakan sebagai sarana untuk melakukan transformasi, reformasi, dan perbaikan kinerja birokrasi. Perencanaan strategis tidak saja mengagendakan aktivitas pembangunan, tetapi juga segala program yang mendukung dan menciptakan layanan masyarakat tersebut dapat dilakukan dengan baik, termasuk di dalamnya upaya memperbaiki kinerja dan kapasitas birokrasi, sistem manajemen, dan pemanfaatan teknologi informasi.

##### 4.3.1. Strategi Pembangunan Tahun 2022

Di dalam Peraturan Menteri Dalam Negeri Nomor 86 Tahun 2017 disebutkan bahwa strategi adalah langkah berisikan program-program sebagai prioritas pembangunan daerah/perangkat daerah untuk mencapai sasaran. Rumusan strategi berupa pernyataan yang menjelaskan bagaimana tujuan dan sasaran yang hendak dicapai, diperjelas dengan serangkaian arah kebijakan. Permendagri Nomor 86 Tahun 2017 memberi penegasan operasional, bahwa strategi merupakan langkah atau upaya berisikan program-program sebagai prioritas pembangunan Daerah/Perangkat Daerah untuk mencapai sasaran. Adapun rumusan strategi untuk tahun 2022 adalah sebagai berikut:

- 1. Meningkatkan akses terhadap layanan pendidikan, meningkatkan kualitas SDM dan pemerataan tenaga pendidik dan meningkatkan sarana dan prasarana Pendidikan;**  
Meningkatkan pemerataan akses Pendidikan di jenjang pendidikan anak usia dini, pendidikan dasar dan Pendidikan kesetaraan melalui penyediaan sarana dan prasarana sekolah seperti pembangunan unit sekolah baru, penambahan dan rehabilitasi ruang kelas baru dan ruang guru/kepala sekolah/TU, sarana dan prasarana utilitas sekolah seperti pembangunan taman, lapangan upacara, fasilitas parkir serta pengadaan pakaian seragam sekolah yang merupakan program nyata Bupati dan Wakil Bupati Sidenreng Rappang sebagai bentuk dan komitmen pemerintah daerah dalam mendukung Pendidikan gratis. Meningkatkan kualitas tenaga pendidik di semua jenjang Pendidikan anak usia dini, pendidikan dasar dan kesetaraan melalui pemerataan tenaga pendidik dan peningkatan kompetensi tenaga pendidik.
- 2. Meningkatkan akses terhadap layanan kesehatan, meningkatkan ketersediaan sarana dan prasarana kesehatan, menciptakan pemerataan tenaga kesehatan yang berkualitas diiringi dengan penerapan pola hidup bersih dan sehat dalam masyarakat;**  
Meningkatkan akses terhadap layanan Kesehatan melalui peningkatan kualitas pemenuhan SPM pelayanan ibu hamil dan melahirkan, bayi baru lahir dan balita, Pelayanan Kesehatan lansia, usia pendidikan dasar dan usia produktif, Pelayanan Kesehatan bagi penderita penyakit menular dan tidak menular dan lain-lain. Pemenuhan sarana dan prasarana Kesehatan seperti pembangunan rumah sakit khusus penanganan narkoba,





pembangunan/rehabilitasi rumah sakit, puskesmas dan fasilitas Kesehatan lainnya. Perbaiki pola hidup dan sistem gizi masyarakat melalui promosi Kesehatan dan Gerakan hidup bersih dan sehat di masyarakat yang disertai peningkatan kualitas tenaga Kesehatan melalui pendidikan pelatihan, diklat dan bimbingan teknis serta peningkatan kemampuan tenaga Kesehatan lainnya.

**3. Meningkatkan peran kelembagaan PUG dan forum anak, menyebarluaskan informasi kesetaraan gender dan urgensi perlindungan perempuan dan anak, serta meningkatkan keberdayaan perempuan dalam perekonomian.**

Pelaksanaan PUG dalam pembangunan adalah untuk memastikan perempuan dan laki-laki mempunyai akses yang sama terhadap sumber daya, dapat berpartisipasi dalam proses pengambilan keputusan, memiliki kesempatan dan peluang yang sama. Olehnya itu, pelaksanaan peningkatan kesetaraan gender dan pemberdayaan perempuan di Kabupaten Sidenreng Rappang dapat dilakukan melalui penguatan kelembagaan PUG, penguatan perencanaan dan penganggaran yang responsif gender, peningkatan peran serta perempuan dalam pembangunan terutama dalam bidang pendidikan, kesehatan, ekonomi, politik dan jabatan publik serta penguatan sistem perlindungan perempuan dan anak dari berbagai tindak kekerasan.

**4. Meningkatkan daya saing produk pertanian terpadu berbasis petik, olah, kemas dan jual disertai dengan penguatan kelembagaan pelaku utama dan pelaku usaha serta pemenuhan sarana dan prasarana pertanian.**

Program Prioritas Bupati dan Wakil Bupati Sidenreng Rappang dalam rangka peningkatan kontribusi sektor pertanian terhadap pertumbuhan PDRB adalah pemenuhan sarana dan prasarana pertanian melalui pembangunan infrastruktur jaringan irigasi, jalan tani/ jalan produksi, embung, dam parit, dan sumur bor, pengendalian hama, pengadaan bibit, pengadaan pupuk, pengadaan benih/ bibit ternak, inseminasi buatan, penanggulangan dan pengendalian penyakit hewan, dalam rangka peningkatan produktifitas hasil pertanian yang didukung oleh peningkatan kapasitas sumber daya penyuluh dan petani. Sebagai upaya peningkatan produksi sektor perikanan dilakukan kegiatan restocking, pembuatan kolam percontohan, dan peningkatan kapasitas sumber daya penyuluh dan nelayan.

Selain itu untuk meningkatkan daya saing produk dilakukan melalui fasilitasi usaha mikro menjadi usaha kecil dan menengah dalam pengembangan produksi, pengolahan, pemasaran, SDM, desain dan teknologi yang didukung pemberdayaan kelembagaan potensi dan pengembangan usaha mikro. Upaya memperluas akses bagi promosi dan pemasaran produk lokal UMKM dibangun pasar ole-ole dan mengikuti kegiatan pameran pembangunan baik ditingkat Kabupaten, Provinsi dan Nasional.

**5. Meningkatkan keterpenuhan hak dasar dan keberdayaan penduduk miskin serta meningkatkan pendapatan kelompok penduduk terbawah dengan memperluas skema perlindungan dan bantuan sosial.**

Dalam rangka penguatan kelembagaan penanggulangan kemiskinan daerah diperlukan dukungan aktif para pemangku kepentingan dan perbaikan sistem koordinasi melalui Tim Koordinasi Penanggulangan Kemiskinan Daerah (TKPKD) yang menjadi garda terdepan penanggulangan kemiskinan di daerah dengan tugas utama melakukan koordinasi dan pengendalian pelaksanaan program penanggulangan kemiskinan. Upaya dalam rangka



penanggulangan kemiskinan diantaranya pengelolaan dan pemutakhiran data penduduk miskin, pemenuhan SPM social meliputi rehabilitasi social dasar penyandang disabilitas terlantar, anak terlantar, lanjut usia terlantar dan tuna sosial diluar panti.

Masalah kemiskinan menjadi salah satu penyebab terjadinya ketimpangan distribusi pendapatan yang terjadi di kalangan masyarakat, olehnya itu dalam rangka meningkatkan pendapatan khususnya kelompok penduduk dengan pendapatan terbawah di Kabupaten Sidenreng Rappang maka dilakukan upaya peningkatan kesejahteraan masyarakat melalui pemberian bantuan dan jaminan sosial serta pemberdayaan masyarakat pada lokasi dengan penduduk miskin.

**6. Meningkatkan ketentraman dan ketertiban umum melalui pengawasan, pengendalian disertai dengan pendekatan sosial kemasyarakatan.**

Untuk meningkatkan ketentraman dan ketertiban serta kualitas kehidupan beragama dan sosial budaya dilakukan pembinaan dan penyuluhan, pengamanan dan pengawalan serta melakukan penindakan atas gangguan ketenteraman dan ketertiban umum berdasarkan perda dan perkara. Disamping itu, dilakukan pendekatan sosial kemasyarakatan melalui pembinaan kepemudaaan yang disertai penyediaan sarana dan prasarana olahraga dan pelaksanaan kegiatan keagamaan, pemenuhan sarana dan prasarana rumah ibadah, Pembangunan/Rehabilitasi Pesantren, pembangunan Taman Pendidikan Alquran (TPA), pemberian insentif imam dan pegawai syara' serta umroh untuk ASN berprestasi.

**7. Meningkatkan penyediaan lapangan kerja dan investasi serta daya saing pariwisata.**

Meningkatkan akses penduduk terhadap lapangan pekerjaan melalui peningkatan kualitas tenaga kerja dan membangun jaringan kemitraan untuk memperluas kesempatan kerja. Untuk mempermudah investor dalam berinvestasi di Kabupaten Sidenreng Rappang dilakukan peningkatan pelayanan terpadu perizinan dan nonperizinan berbasis sistem pelayanan perizinan terintegrasi secara elektronik. Upaya lain yang dapat dilakukan untuk meningkatkan daya saing daerah melalui pengembangan parawisata dengan melakukan pembangunan, pemeliharaan, rehabilitasi sarana dan prasarana destinasi pariwisata.

**8. Meningkatkan kualitas pelayanan, pembangunan dan pemberdayaan masyarakat desa**

Dalam upaya meningkatkan persentase desa maju dan mandiri pada aspek ketahanan sosial, ekonomi, dan lingkungan, maka dilakukan peningkatan kualitas pelayanan, pembangunan dan pemberdayaan masyarakat desa melalui hal-hal sebagai berikut:

1. Peningkatan pelayanan desa yang berbasis Teknologi dan informasi desa.
2. Penyediaan sarana transportasi desa
3. Peningkatan penyerapan pelaksanaan Dana Desa dan Alokasi Dana Desa untuk mendukung prioritas pembangunan daerah.
4. Peningkatan Kapasitas Kelembagaan Lembaga Kemasyarakatan Desa/Kelurahan
5. Pembinaan dan Pemberdayaan BUMDES

**9. Meningkatkan ketersediaan dan pemerataan Infrastruktur jalan, jembatan, irigasi, serta permukiman dan perumahan dengan memanfaatkan berbagai sumber pembiayaan.**

Sasaran pembangunan Kabupaten Sidenreng Rappang adalah peningkatan indeks layanan infrastruktur yang diharapkan dapat tercapai melalui upaya:

1. Pemenuhan pembangunan dan pemeliharaan infrastruktur jalan dan jembatan
2. Pembangunan dan rehabilitasi jaringan irigasi



3. Pembangunan rumah layak huni bagi masyarakat miskin
4. Pembangunan dan pemeliharaan SPAM jaringan perpipaan di Kawasan perkotaan dan perdesaan
5. Pembangunan dan pemeliharaan system pengelolaan air limbah
10. **Memelihara daya dukung dan daya tampung lingkungan serta meningkatkan kemampuan adaptasi dan mitigasi terhadap perubahan iklim dan bencana.**  
 Dalam rangka mendukung pelaksanaan pembangunan berkelanjutan terhadap pemanfaatan lingkungan perlu memperhatikan daya dukung dan daya tampung lingkungan serta kemampuan adaptasi dan mitigasi perubahan iklim dan bencana melalui pengelolaan limbah, pengembangan Ruang Terbuka Hijau (RTH), pengelolaan sampah, pengendalian emisi gas rumah kaca untuk meningkatkan indeks kualitas air, udara dan tutupan lahan yang merupakan komponen indeks kualitas lingkungan hidup (IKLH).
11. **Meningkatkan profesionalisme SDM aparatur, penataan kelembagaan, serta meningkatkan sistem pengawasan terhadap penyelenggaraan pemerintahan dan pembangunan daerah.**  
 Sebagai upaya meningkatkan profesionalisme SDM aparatur, penataan kelembagaan, serta meningkatkan sistem pengawasan terhadap penyelenggaraan pemerintahan dan pembangunan daerah, maka perlu dilakukan Monitoring dan evaluasi tindak lanjut hasil pemeriksaan BPK RI dan tidak lanjut hasil pemeriksaan APIP, Mengoptimalkan pengintegrasian perencanaan dan penganggaran dalam Sistem Informasi Pemerintahan Daerah (SIPD), dan Penataan dan penguatan organisasi.
12. **Meningkatkan kualitas SDM dalam pelayanan publik, penyederhanaan prosedur pelayanan publik serta pengembangan inovasi daerah.**  
 Dalam rangka meningkatkan pelayanan publik yang berkualitas maka perlu ditingkatkan kualitas SDM dan peningkatan pada institusi pelayanan yang terdiri dari delapan unit pelayanan yaitu pelayanan kesehatan, pelayanan pendidikan, pelayanan perizinan, pelayanan kependudukan & pencatatan sipil, pelayanan di kecamatan, pelayanan pajak dan pelayanan pasar.
13. **Meningkatkan kualitas infrastruktur teknologi informasi dan komunikasi (TIK) dalam tata kelola pemerintahan.**  
 Dalam rangka meningkatkan tata Kelola pemerintahan, maka perlu adanya peningkatan pelayanan pemerintah berbasis elektronik melalui peningkatan layanan, kelembagaan, layanan administrasi pemerintahan dan teknologi informasi dan komunikasi (TIK) sehingga semua instansi pemerintah menggunakan aplikasi atau system dalam administrasi dan pelayanannya.

**Tabel 4.11**  
**Sasaran, Strategi & Penjelasan Strategi Pembangunan Tahun 2022**

No	Sasaran	Strategi	Penjelasan Strategi
1	Meningkatnya akses dan kualitas layanan pendidikan.	Meningkatkan akses terhadap layanan pendidikan, meningkatkan kualitas SDM dan pemerataan	Meningkatkan pemerataan akses Pendidikan di jenjang pendidikan anak usia dini, pendidikan dasar dan Pendidikan kesetaraan melalui penyediaan sarana dan prasarana





No	Sasaran	Strategi	Penjelasan Strategi
		tenaga pendidik dan meningkatkan sarana dan prasarana Pendidikan	sekolah seperti pembangunan unit sekolah baru, penambahan dan rehabilitasi ruang kelas baru dan ruang guru/kepala sekolah/TU, sarana dan prasarana utilitas sekolah seperti pembangunan taman, lapangan upacara, fasilitas parkir serta pengadaan pakaian seragam sekolah yang merupakan program nyata Bupati dan Wakil Bupati Sidenreng Rappang sebagai bentuk dan komitmen pemerintah daerah dalam mendukung Pendidikan gratis. Meningkatkan kualitas tenaga pendidik di semua jenjang Pendidikan anak usia dini, pendidikan dasar dan kesetaraan melalui pemerataan tenaga pendidik dan peningkatan kompetensi tenaga pendidik.
2	Meningkatnya derajat kesehatan masyarakat.	Meningkatkan akses terhadap layanan kesehatan, meningkatkan ketersediaan sarana dan prasarana kesehatan, menciptakan pemerataan tenaga kesehatan yang berkualitas diiringi dengan penerapan pola hidup bersih dan sehat dalam masyarakat	Meningkatkan akses terhadap layanan Kesehatan melalui peningkatan kualitas pemenuhan SPM pelayanan ibu hamil dan melahirkan, bayi baru lahir dan balita, Pelayanan Kesehatan lansia, usia pendidikan dasar dan usia produktif, Pelayanan Kesehatan bagi penderita penyakit menular dan tidak menular dan lain-lain. Pemenuhan sarana dan prasarana Kesehatan seperti pembangunan rumah sakit khusus penanganan narkoba, pembangunan/rehabilitasi rumah sakit, puskesmas dan fasilitas Kesehatan lainnya. Perbaiki pola hidup dan sistem gizi masyarakat melalui promosi Kesehatan dan Gerakan hidup bersih dan sehat di masyarakat yang disertai peningkatan kualitas tenaga Kesehatan melalui pendidikan pelatihan, diklat dan bimbingan teknis serta peningkatan kemampuan tenaga Kesehatan lainnya.
3	Sasaran Meningkatkan keberdayaan perempuan dalam pembangunan	Meningkatkan peran kelembagaan PUG dan forum anak, menyebarkan informasi kesetaraan gender dan urgensi perlindungan perempuan dan anak,	Pelaksanaan PUG dalam pembangunan adalah untuk memastikan perempuan dan laki-laki mempunyai akses yang sama terhadap sumber daya, dapat berpartisipasi dalam proses pengambilan keputusan, memiliki kesempatan dan peluang yang sama. Olehnya itu, pelaksanaan peningkatan kesetaraan





No	Sasaran	Strategi	Penjelasan Strategi
		serta meningkatkan keberdayaan perempuan dalam perekonomian.	gender dan pemberdayaan perempuan di Kabupaten Sidenreng Rappang dapat dilakukan melalui penguatan kelembagaan PUG, penguatan perencanaan dan penganggaran yang responsif gender, peningkatan peran serta perempuan dalam pembangunan terutama dalam bidang pendidikan, kesehatan, ekonomi, politik dan jabatan publik serta penguatan sistem perlindungan perempuan dan anak dari berbagai tindak kekerasan.
4	Meningkatnya produktivitas sektor-sektor perekonomian daerah.	Meningkatkan daya saing produk pertanian terpadu berbasis petik, olah, kemas dan jual disertai dengan penguatan kelembagaan pelaku utama dan pelaku usaha serta pemenuhan sarana dan prasarana pertanian	<p>Program Prioritas Bupati dan Wakil Bupati Sidenreng Rappang dalam rangka peningkatan kontribusi sektor pertanian terhadap pertumbuhan PDRB adalah pemenuhan sarana dan prasarana pertanian melalui pembangunan infrastruktur jaringan irigasi, jalan tani/jalan produksi, embung, dam parit, dan sumur bor, pengendalian hama, pengadaan bibit, pengadaan pupuk, pengadaan benih/ bibit ternak, inseminasi buatan, penanggulangan dan pengendalian penyakit hewan, dalam rangka peningkatan produktifitas hasil pertanian yang didukung oleh peningkatan kapasitas sumber daya penyuluh dan petani. Sebagai upaya peningkatan produksi sektor perikanan dilakukan kegiatan restocking, pembuatan kolam percontohan, dan peningkatan kapasitas sumber daya penyuluh dan nelayan.</p> <p>Selain itu untuk meningkatkan daya saing produk dilakukan melalui fasilitasi usaha mikro menjadi usaha kecil dan menengah dalam pengembangan produksi, pengolahan, pemasaran, SDM, desain dan teknologi yang didukung pemberdayaan kelembagaan potensi dan pengembangan usaha mikro. Upaya memperluas akses bagi promosi dan pemasaran produk lokal UMKM dibangun pasar ole-ole dan mengikuti kegiatan pameran pembangunan baik ditingkat Kabupaten, Provinsi dan Nasional.</p>



No	Sasaran	Strategi	Penjelasan Strategi
5	Menurunnya tingkat kemiskinan.	Meningkatkan keterpenuhan hak dasar dan keberdayaan penduduk miskin serta meningkatkan pendapatan kelompok penduduk terbawah dengan memperluas skema perlindungan dan bantuan sosial.	Dalam rangka penguatan kelembagaan penanggulangan kemiskinan daerah diperlukan dukungan aktif para pemangku kepentingan dan perbaikan sistem koordinasi melalui Tim Koordinasi Penanggulangan Kemiskinan Daerah (TKPKD) yang menjadi garda terdepan penanggulangan kemiskinan di daerah dengan tugas utama melakukan koordinasi dan pengendalian pelaksanaan program penanggulangan kemiskinan. Upaya dalam rangka penanggulangan kemiskinan diantaranya pengelolaan dan pemutakhiran data penduduk miskin, pemenuhan SPM social meliputi rehabilitasi social dasar penyandang disabilitas terlantar, anak terlantar, lanjut usia terlantar dan tuna sosial diluar panti.
6	Menurunnya ketimpangan distribusi pendapatan.	Meningkatkan ketentraman dan ketertiban umum melalui pengawasan, pengendalian disertai dengan pendekatan sosial kemasyarakatan.	Masalah kemiskinan menjadi salah satu penyebab terjadinya ketimpangan distribusi pendapatan yang terjadi di kalangan masyarakat, olehnya itu dalam rangka meningkatkan pendapatan khususnya kelompok penduduk dengan pendapatan terbawah di Kabupaten Sidenreng Rappang maka dilakukan upaya peningkatan kesejahteraan masyarakat melalui pemberian bantuan dan jaminan sosial serta pemberdayaan masyarakat pada lokasi dengan penduduk miskin.
7	Meningkatnya kenyamanan kehidupan bermasyarakat	Meningkatkan ketentraman dan ketertiban umum melalui pengawasan, pengendalian disertai dengan pendekatan sosial kemasyarakatan.	Untuk meningkatkan ketentraman dan ketertiban serta kualitas kehidupan beragama dan sosial budaya dilakukan pembinaan dan penyuluhan, pengamanan dan pengawalan serta melakukan penindakan atas gangguan ketenteraman dan ketertiban umum berdasarkan perda dan perkara. Disamping itu, dilakukan pendekatan sosial kemasyarakatan melalui pembinaan kepemudaaan yang disertai penyediaan sarana dan prasarana olahraga dan pelaksanaan kegiatan keagamaan, pemenuhan sarana dan prasarana rumah ibadah,



No	Sasaran	Strategi	Penjelasan Strategi
			Pembangunan/Rehabilitasi Pesantren, pembangunan Taman Pendidikan Alquran (TPA), pemberian insentif imam dan pegawai syara' serta umroh untuk ASN berprestasi.
8	Meningkatnya pertumbuhan investasi dan daya saing daerah	Meningkatkan penyediaan lapangan kerja dan investasi serta daya saing pariwisata.	Meningkatkan akses penduduk terhadap lapangan pekerjaan melalui peningkatan kualitas tenaga kerja dan membangun jaringan kemitraan untuk memperluas kesempatan kerja. Untuk mempermudah investor dalam berinvestasi di Kabupaten Sidenreng Rappang dilakukan peningkatan pelayanan terpadu perizinan dan nonperizinan berbasis sistem pelayanan perizinan terintegrasi secara elektronik. Upaya lain yang dapat dilakukan untuk meningkatkan daya saing daerah melalui pengembangan pariwisata dengan melakukan pembangunan, pemeliharaan, rehabilitasi sarana dan prasarana destinasi pariwisata.
9	Terwujudnya desa maju dan mandiri.	Meningkatkan kualitas pelayanan, pembangunan dan pemberdayaan masyarakat desa	Dalam upaya meningkatkan persentase desa maju dan mandiri pada aspek ketahanan sosial, ekonomi, dan lingkungan, maka dilakukan peningkatan kualitas pelayanan, pembangunan dan pemberdayaan masyarakat desa melalui hal-hal sebagai berikut: <ol style="list-style-type: none"><li>1. Peningkatan pelayanan desa yang berbasis Teknologi dan informasi desa.</li><li>2. Penyediaan sarana transportasi desa</li><li>3. Peningkatan penyerapan pelaksanaan Dana Desa dan Alokasi Dana Desa untuk mendukung prioritas pembangunan daerah.</li><li>4. Peningkatan Kapasitas Kelembagaan Lembaga Kemasyarakatan Desa/Kelurahan</li><li>5. Pembinaan dan Pemberdayaan BUMDES</li></ol>
10	Meningkatnya ketersediaan	Meningkatkan ketersediaan dan	Sasaran pembangunan Kabupaten Sidenreng Rappang adalah peningkatan



No	Sasaran	Strategi	Penjelasan Strategi
	infrastruktur daerah yang berkualitas.	pemerataan Infrastruktur jalan, jembatan, irigasi, serta permukiman dan perumahan dengan memanfaatkan berbagai sumber pembiayaan.	indeks layanan infrastruktur yang diharapkan dapat tercapai melalui upaya: a. Pemenuhan pembangunan dan pemeliharaan infrastruktur jalan dan jembatan b. Pembangunan dan rehabilitasi jaringan irigasi c. Pembangunan rumah layak huni bagi masyarakat miskin d. Pembangunan dan pemeliharaan SPAM jaringan perpipaan di Kawasan perkotaan dan perdesaan e. Pembangunan dan pemeliharaan system pengelolaan air limbah
11	Meningkatnya kualitas lingkungan hidup	Memelihara daya dukung dan daya tampung lingkungan serta meningkatkan kemampuan adaptasi dan mitigasi terhadap perubahan iklim dan bencana.	Dalam rangka mendukung pelaksanaan pembangunan berkelanjutan terhadap pemanfaatan lingkungan perlu memperhatikan daya dukung dan daya tampung lingkungan serta kemampuan adaptasi dan mitigasi perubahan iklim dan bencana melalui pengelolaan limbah, pengembangan Ruang Terbuka Hijau (RTH), pengelolaan sampah, pengendalian emisi gas rumah kaca untuk meningkatkan indeks kualitas air, udara dan tutupan lahan yang merupakan komponen indeks kualitas lingkungan hidup (IKLH).
12	Meningkatnya akuntabilitas kinerja pemerintah daerah.	Meningkatkan profesionalisme SDM aparatur, penataan kelembagaan, serta meningkatkan sistem pengawasan terhadap penyelenggaraan pemerintahan dan pembangunan daerah.	Sebagai upaya meningkatkan profesionalisme SDM aparatur, penataan kelembagaan, serta meningkatkan sistem pengawasan terhadap penyelenggaraan pemerintahan dan pembangunan daerah, maka perlu dilakukan Monitoring dan evaluasi tindak lanjut hasil pemeriksaan BPK RI dan tidak lanjut hasil pemeriksaan APIP, Mengoptimalkan pengintegrasian perencanaan dan penganggaran dalam Sistem Informasi Pemerintahan Daerah (SIPD), dan Penataan dan penguatan organisasi.
13	Meningkatnya kualitas pelayanan public	Meningkatkan kualitas SDM dalam pelayanan publik, penyederhanaan prosedur pelayanan publik serta	Dalam rangka meningkatkan pelayanan publik yang berkualitas maka perlu ditingkatkan kualitas SDM dan peningkatan pada institusi pelayanan yang terdiri dari delapan unit pelayanan yaitu pelayanan kesehatan, pelayanan





No	Sasaran	Strategi	Penjelasan Strategi
		pengembangan inovasi daerah.	pendidikan, pelayanan perizinan, pelayanan kependudukan dan pencatatan sipil, pelayanan di kecamatan, pelayanan pajak dan pelayanan pasar.
14	Meningkatnya kualitas pelayanan penyelenggaraan pemerintahan berbasis elektronik	Meningkatkan kualitas infrastruktur teknologi informasi dan komunikasi (TIK) dalam tata kelola pemerintahan.	Dalam rangka meningkatkan tata Kelola pemerintahan, maka perlu adanya peningkatan pelayanan pemerintah berbasis elektronik melalui peningkatan layanan, kelembagaan, layanan administrasi pemerintahan dan teknologi informasi dan komunikasi (TIK) sehingga semua instansi pemerintah menggunakan aplikasi atau system dalam administrasi dan pelayanannya.

Sumber: Perubahan RPJMD Kabupaten Sidenreng Rappang Tahun 2018-2022

#### 4.3.2. Arah Kebijakan Pembangunan Tahun 2022

Dalam mencapai sasaran pembangunan maka dirumuskan Arah Kebijakan pada tiap sasaran Pembangunan Pada Tahun 2022 Kabupaten Sidenreng Rappang yang terinci pada tabel berikut :



Tabel 4.12  
Prioritas, Sasaran Dan Arah Kebijakan Pembangunan Kabupaten Sidenreng Rappang Tahun 2022

No	Perioritas Pembangunan	Sasaran Pembangunan	Strategi	Arah Kebijakan
1	Peningkatan Sumber Daya Manusia yang berkualitas	Sasaran 1: Meningkatnya akses dan kualitas layanan Pendidikan	Meningkatkan akses terhadap layanan pendidikan, meningkatkan kualitas SDM dan pemerataan tenaga pendidik dan meningkatkan sarana dan prasarana Pendidikan	Peningkatan kualitas tenaga pendidik dalam menunjang pemenuhan SPM pendidikan anak usia dini, pendidikan dasar dan pendidikan kesetaraan
		Sasaran 2 : Meningkatnya derajat kesehatan masyarakat	Meningkatkan akses terhadap layanan kesehatan, meningkatkan ketersediaan sarana dan prasarana kesehatan, menciptakan pemerataan tenaga kesehatan yang berkualitas diiringi dengan penerapan pola hidup bersih dan sehat dalam masyarakat	Pemberdayaan dan peningkatan peran masyarakat dalam pengendalian penyakit dan penyehatan lingkungan serta pengembangan sistem informasi dan rujukan pada fasilitas kesehatan dasar.
		Sasaran 3 : Meningkatnya keberdayaan perempuan dalam pembangunan	Meningkatkan peran kelembagaan PUG dan forum anak, menyebarluaskan informasi kesetaraan gender dan urgensi perlindungan perempuan dan anak, serta meningkatkan keberdayaan perempuan dalam perekonomian.	Penguatan sistem perlindungan perempuan dan anak dari berbagai tindak kekerasan
2	Percepatan Pemulihan Ekonomi Dan Perlindungan Sosial	Sasaran 4 : Meningkatnya produktivitas sektor-sektor perekonomian daerah	Meningkatkan daya saing produk pertanian terpadu berbasis petik, olah, kemas dan jual disertai dengan penguatan kelembagaan pelaku utama dan pelaku usaha serta pemenuhan sarana dan prasarana pertanian	Penguatan daya saing produk berbasis inovasi pada proses agroindustri disertai penguatan jaringan pasar produk agribisnis dengan melibatkan peran Perusda dan UMKM daerah.
		Sasaran 5 : Menurunnya tingkat kemiskinan	Meningkatkan keterpenuhan hak dasar dan keberdayaan penduduk miskin serta meningkatkan pendapatan kelompok penduduk	Pemberdayaan masyarakat pada lokasi dengan penduduk miskin terbanyak dan perluasan



No	Perioritas Pembangunan	Sasaran Pembangunan	Strategi	Arah Kebijakan
		Sasaran 6 : Menurunnya ketimpangan distribusi pendapatan	terbawah dengan memperluas skema perlindungan dan bantuan sosial.	cakupan perlindungan sosial bagi masyarakat paling miskin dan rentan
		Sasaran 7 : Meningkatnya Kenyamanan Kehidupan Bermasyarakat	Meningkatkan ketentraman dan ketertiban umum melalui pengawasan, pengendalian disertai dengan pendekatan sosial kemasyarakatan.	Peningkatan akses lapangan kerja, investasi, daya saing pariwisata dan usaha ekonomi kreatif
3	Membangun Daya Saing Daerah Berbasis Inovasi Dan Potensi Lokal	Sasaran 8 : Meningkatnya pertumbuhan investasi dan daya saing daerah	Meningkatkan penyediaan lapangan kerja dan investasi serta daya saing pariwisata.	Peningkatan kualitas infrastruktur jalan, jembatan, dan infrastruktur sumber daya air dalam mendukung peningkatan pertumbuhan ekonomi.
		Sasaran 9 : Terwujudnya Desa Maju dan Mandiri	Meningkatkan kualitas pelayanan, pembangunan dan pemberdayaan masyarakat desa	Pengembangan sistem penanganan sampah secara terpadu berbasis teknologi reduce, recycle dan reuse (3R) dan pelibatan masyarakat dengan didukung oleh penataan ruang terbuka hijau
4	Peningkatan Pembangunan Infrastruktur Daerah Yang berwawasan lingkungan	Sasaran 10 : Meningkatnya ketersediaan Infrastruktur daerah yang berkualitas	Meningkatkan ketersediaan dan pemerataan Infrastruktur jalan, jembatan, irigasi, serta permukiman dan perumahan dengan memanfaatkan berbagai sumber pembiayaan.	Peningkatan capaian kinerja penyelenggaraan urusan berbasis kelitbangan dan inovasi daerah
		Sasaran 11 : Meningkatnya Kualitas Lingkungan Hidup	Memelihara daya dukung dan daya tampung lingkungan serta meningkatkan kemampuan adaptasi dan mitigasi terhadap perubahan iklim dan bencana.	Optimalisasi daya guna SDM dalam sistem pelayanan publik yang terintegrasi dengan didukung oleh fungsi kelitbangan dan inovasi daerah



No	Perioritas Pembangunan	Sasaran Pembangunan	Strategi	Arah Kebijakan
5	Peningkatan Tata Kelola Pemerintahan Dan Pelayanan Publik	Sasaran 12 : Meningkatnya Akuntabilitas Kinerja pemerintah daerah	Meningkatkan profesionalisme SDM aparatur, penataan kelembagaan, serta meningkatkan sistem pengawasan terhadap penyelenggaraan pemerintahan dan pembangunan daerah.	Optimalisasi daya guna SDM dalam sistem pelayanan publik yang terintegrasi dengan didukung infrastruktur Teknolgi informasi dan Komunikasi
		Sasaran 13 : Meningkatnya kualitas pelayanan publik	Meningkatkan kualitas SDM dalam pelayanan publik, penyederhanaan prosedur pelayanan publik serta pengembangan inovasi daerah.	Penguatan BUMDes sebagai kelembagaan perekonomian desa dalam mendorong pertumbuhan serta menanggulangi kemiskinan berbasis produk unggulan desa
		Sasaran 14 : Meningkatnya Kualitas Penyelenggaraan Pemerintahan Berbasis Elektronik	Meningkatkan kualitas infrastuktur teknologi informasi dan komunikasi (TIK) dalam tata kelola pemerintahan.	Pengembangan sarana prasarana peribadatan, pemahaman, penghayatan, dan pengamalan nilai-nilai keagamaan, serta pembinaan dan penyiapan sarana dan prasarana olahraga.

Sumber: Perubahan RPJMD Kabupaten Sidenreng Rappang Tahun 2018-2022





#### 4.4. Program Prioritas Pembangunan Tahun 2022

Dalam rangka pencapaian tujuan dan sasaran pembangunan daerah Kabupaten Sidenreng Rappang tahun 2022, dirumuskan program prioritas pembangunan yang merupakan pelaksanaan dari program RPJMD Kabupaten Sidenreng Rappang tahun 2022 sebagai mana pada table berikut:

**Tabel 4.13**  
**Program Prioritas Pembangunan Daerah Tahun 2022**

No	Prioritas Pembangunan	Sasaran Pembangunan	Program Prioritas	Perangkat Daerah
1	Peningkatan Sumber Daya Manusia yang berkualitas	<b>Sasaran 1:</b> Meningkatnya akses dan kualitas layanan Pendidikan	Program Pengelolaan Pendidikan	Dinas Pendidikan Dan Kebudayaan
			Program Pendidik Dan Tenaga Kependidikan	Dinas Pendidikan Dan Kebudayaan
		<b>Sasaran 2 :</b> Meningkatnya derajat kesehatan masyarakat	Program Pemenuhan Upaya Kesehatan Perorangan Dan Upaya Kesehatan Masyarakat	Dinas Kesehatan, Pengendalian Penduduk Dan Keluarga Berencana
				RS Nene Mallomo RS Arifin Nu'mang
			Program Peningkatan Kapasitas Sumber Daya Manusia Kesehatan	Dinas Kesehatan, Pengendalian Penduduk Dan Keluarga Berencana
				RS Arifin Nu'mang
		<b>Sasaran 3 :</b> Meningkatnya keberdayaan perempuan dalam pembangunan	Program Pemberdayaan Masyarakat Bidang Kesehatan	Dinas Kesehatan, Pengendalian Penduduk Dan Keluarga Berencana
			Program Pengarusutamaan Gender Dan Pemberdayaan Perempuan	Dinas Pemberdayaan Masyarakat Desa, Perempuan Dan Perlindungan Anak
			Program Perlindungan Perempuan	Dinas Pemberdayaan Masyarakat Desa, Perempuan Dan Perlindungan Anak
2	Percepatan pemulihan ekonomi dan	<b>Sasaran 4 :</b> Meningkatnya produktivitas sektor-	Program Penyediaan Dan Pengembangan Sarana Pertanian	Dinas Tanaman Pangan, Hortikultura,



No	Prioritas Pembangunan	Sasaran Pembangunan	Program Prioritas	Perangkat Daerah
	perlindungan sosial	sektor perekonomian daerah		Perkebunan Dan Ketahanan Pangan
				Dinas Peternakan Dan Perikanan
			Program Penyediaan Dan Pengembangan Prasarana Pertanian	Dinas Tanaman Pangan, Hortikultura, Perkebunan Dan Ketahanan Pangan
				Dinas Peternakan Dan Perikanan
			Program Pengendalian Kesehatan Hewan Dan Kesehatan Masyarakat Veteriner	Dinas Peternakan Dan Perikanan
			Program Pengendalian Dan Penanggulangan Bencana Pertanian	Dinas Tanaman Pangan, Hortikultura, Perkebunan Dan Ketahanan Pangan
			Program Penyuluhan Pertanian	Dinas Tanaman Pangan, Hortikultura, Perkebunan Dan Ketahanan Pangan
				Dinas Peternakan Dan Perikanan
		Program Pengembangan Umkm	Dinas Koperasi, Ukm, Tenaga Kerja Dan Transmigrasi	
		Program Peningkatan Sarana Distribusi Perdagangan	Dinas Perdagangan Dan Perindustrian	
		<b>Sasaran 5 :</b> Menurunnya tingkat kemiskinan	Program Pemberdayaan Sosial	Dinas Sosial
			Program Rehabilitasi Sosial	Dinas Sosial
			Program Perlindungan Dan Jaminan Sosial	Dinas Sosial
			Program Perencanaan Dan Pembangunan Industri	Dinas Perdagangan Dan Perindustrian
Program Pengelolaan Sistem Informasi Industri Nasional	Dinas Perdagangan Dan Perindustrian			
<b>Sasaran 6 :</b> Menurunnya	Program Penanganan Bencana	Dinas Sosial		



No	Prioritas Pembangunan	Sasaran Pembangunan	Program Prioritas	Perangkat Daerah
3	Meningkatkan daya saing daerah berbasis inovasi dan potensi lokal	ketimpangan distribusi pendapatan	Program Hubungan Industrial	Dinas Koperasi, Ukm, Tenaga Kerja Dan Transmigrasi
			Program Pemberdayaan Usaha Menengah, Usaha Kecil, Dan Usaha Mikro (Umkm)	Dinas Koperasi. Ukm, Tenaga Kerja Dan Transmigrasi
		<b>Sasaran 7 :</b> Meningkatnya Kenyamanan Kehidupan Bermasyarakat	Program Peningkatan Ketenteraman Dan Ketertiban Umum	Satuan Polisi Pamong Praja Dan Pemadam Kebakaran
			Program Peningkatan Kewaspadaan Nasional Dan Peningkatan Kualitas Dan Fasilitasi Penanganan Konflik Sosial	Badan Kesatuan Bangsa Dan Politik
			Program Pemerintahan Dan Kesejahteraan Rakyat	Sekretariat Daerah
			<b>Sasaran 8 :</b> Meningkatnya pertumbuhan investasi dan daya saing daerah	Program Pelatihan Kerja Dan Produktivitas Tenaga Kerja
		Program Promosi Penanaman Modal		Dinas Penanaman Modal Dan Pelayanan Terpadu Satu Pintu
		Program Peningkatan Daya Tarik Destinasi Pariwisata		Dinas Kepemudaan, Olahraga Dan Pariwisata
		<b>Sasaran 9 :</b> Terwujudnya Desa Maju dan Mandiri		Program Penataan Desa
			Program Administrasi Pemerintahan Desa	Dinas Pemberdayaan Masyarakat Desa, Perempuan Dan Perlindungan Anak
Program Pemberdayaan Lembaga Kemasyarakatan,	Dinas Pemberdayaan Masyarakat Desa,			



No	Prioritas Pembangunan	Sasaran Pembangunan	Program Prioritas	Perangkat Daerah
			Lembaga Adat Dan Masyarakat Hukum Adat	Perempuan Dan Perlindungan Anak
4	Peningkatan pembangunan infrastruktur daerah yang berwawasan lingkungan	<b>Sasaran 10 :</b> Meningkatnya ketersediaan Infrastruktur daerah yang berkualitas	Program Pengelolaan Sumber Daya Air (Sda)	Dinas Pengelolaan Sumber Daya Air
			Program Pengelolaan Dan Pengembangan Sistem Drainase	Dinas Bina Marga, Cipta Karya, Tata Ruang, Pertanahan, Dan Perumahan Rakyat
			Program Penataan Bangunan Gedung	Dinas Bina Marga, Cipta Karya, Tata Ruang, Pertanahan, Dan Perumahan Rakyat
			Program Penyelenggaraan Jalan	Dinas Bina Marga, Cipta Karya, Tata Ruang, Pertanahan, Dan Perumahan Rakyat
			Program Perumahan Dan Kawasan Permukiman Kumuh	Dinas Bina Marga, Cipta Karya, Tata Ruang, Pertanahan, Dan Perumahan Rakyat
			Program Pengelolaan Dan Pengembangan Sistem Penyediaan Air Minum	Dinas Bina Marga, Cipta Karya, Tata Ruang, Pertanahan, Dan Perumahan Rakyat
			Program Pengelolaan Dan Pengembangan Sistem Air Limbah	Dinas Bina Marga, Cipta Karya, Tata Ruang, Pertanahan, Dan Perumahan Rakyat
		<b>Sasaran 11 :</b> Meningkatnya Kualitas Lingkungan Hidup	Program Pengendalian Pencemaran Dan/Atau Kerusakan Lingkungan Hidup	Dinas Lingkungan Hidup
			Program Pengelolaan Keanekaragaman Hayati (Kehati)	Dinas Lingkungan Hidup
			Program Pengelolaan Persampahan	Dinas Lingkungan Hidup
5	Peningkatan tata Kelola	<b>Sasaran 12 :</b> Meningkatnya	Program Perencanaan, Pengendalian Dan	Badan Perencanaan Pembangunan,





No	Prioritas Pembangunan	Sasaran Pembangunan	Program Prioritas	Perangkat Daerah
	pemerintahan dan pelayanan publik	Akuntabilitas Kinerja pemerintah daerah	Evaluasi Pembangunan Daerah	Penelitian Dan Pengembangan Daerah
				Badan Perencanaan Pembangunan, Penelitian Dan Pengembangan Daerah
			Program Penelitian Dan Pengembangan Daerah	Badan Perencanaan Pembangunan, Penelitian Dan Pengembangan Daerah
			Program Penyelenggaraan Pengawasan	Inspektorat
		Sasaran 13 : Meningkatnya kualitas pelayanan publik	Program Pelayanan Penanaman Modal	Dinas Penanaman Modal Dan Pelayanan Terpadu Satu Pintu
			Program Pengelolaan Informasi Administrasi Kependudukan	Dinas Kependudukan Dan Pencatatan Sipil
			Program Penyelenggaraan Pemerintahan Dan Pelayanan Publik	Kecamatan
		Sasaran 14 : Meningkatnya Kualitas Penyelenggaraan Pemerintahan Berbasis Elektronik	Program Aplikasi Informatika	Dinas Komunikasi Dan Informatika

Sumber: Diolah oleh Tim Penyusun RKPD Kabupaten Sidenreng Rappang Tahun 2022

#### 4.5. Keselarasan Prioritas Pembangunan Tahun 2022

Dalam penentuan tema dan sasaran pembangunan daerah tahun 2022 tidak terlepas dokumen dokumen di atasnya sesuai dengan peraturan perundang undangan, yaitu Perubahan RPJMD Kabupaten Sidenreng Rappang Tahun 2018-2023, RKPD Provinsi, dan RKP Tahun 2022.



#### 4.5.1. Keselarasan Prioritas Pembangunan Tahun 2022 dengan Sasaran Perubahan RPJMD Untuk Tahun 2022

RKPD sebagai perencanaan tahunan tetap menjaga konsistensi dengan RPJMD yang tergambar melalui sasaran prioritas pembangunan. Adapun konsistensi RKPD terhadap RKPd dapat dilihat pada table berikut.

**Tabel 4.14**  
**Kesesuaian Prioritas Pembangunan Tahun 2022 dengan Sasaran Perubahan RPJMD Untuk Tahun 2022**

No.	Prioritas Pembangunan Daerah	Sasaran Prioritas Tahun 2022	Sasaran Perubahan RPJMD Tahun 2022	Indikator Kinerja Sasaran Pembangunan	Satuan	Target 2022
1	Peningkatan Sumber Daya Manusia yang berkualitas	Meningkatnya akses dan kualitas layanan pendidikan	Meningkatnya akses dan kualitas layanan pendidikan	Indeks Pendidikan	Indeks	63,07
		Meningkatnya derajat kesehatan masyarakat	Meningkatnya derajat kesehatan masyarakat	Indeks Kesehatan	Indeks	77,22
		Meningkatnya keberdayaan perempuan dalam pembangunan	Meningkatnya keberdayaan perempuan dalam pembangunan	Indeks Pemberdayaan Gender (IDG)	Indeks	58,84
2	Percepatan Pemulihan Ekonomi Dan Perlindungan Sosial	Meningkatnya produktivitas sektor-sektor perekonomian daerah	Meningkatnya produktivitas sektor-sektor perekonomian daerah	Pertumbuhan Ekonomi	%	5,86 – 7,48
		Menurunnya tingkat kemiskinan	Menurunnya tingkat kemiskinan	tingkat kemiskinan	%	4,65
		Menurunnya ketimpangan distribusi pendapatan	Menurunnya ketimpangan distribusi pendapatan	Gini Ratio	Poin	0,273
		Meningkatnya Kenyamanan Kehidupan Bermasyarakat	Meningkatnya Kenyamanan Kehidupan Bermasyarakat	Angka Kriminalitas yang Tertangani	%	74,93
3	Membangun Daya Saing Daerah Berbasis Inovasi Dan Potensi Lokal	Meningkatnya pertumbuhan investasi dan daya saing daerah	Meningkatnya pertumbuhan investasi dan daya saing daerah	Nilai Investasi	Rp. Triliun	3.780,68



No.	Prioritas Pembangunan Daerah	Sasaran Prioritas Tahun 2022	Sasaran Perubahan RPJMD Tahun 2022	Indikator Kinerja Sasaran Pembangunan	Satuan	Target 2022
		Terwujudnya Desa Maju dan Mandiri	Terwujudnya Desa Maju dan Mandiri	Persentase Desa Maju Dan Mandiri (IDM)	%	75
4	Peningkatan Pembangunan Infrastruktur Daerah Yang berwawasan lingkungan	Meningkatnya ketersediaan Infrastruktur daerah yang berkualitas	Meningkatnya ketersediaan Infrastruktur daerah yang berkualitas	Indeks Layanan Infrastruktur	Indeks	74,55
		Meningkatnya Kualitas Lingkungan Hidup	Meningkatnya Kualitas Lingkungan Hidup	Indeks Kualitas Lingkungan Hidup (IKLH)	Indeks	66,91
5	Peningkatan Tata Kelola Pemerintahan Dan Pelayanan Publik	Meningkatnya Akuntabilitas Kinerja pemerintah daerah	Meningkatnya Akuntabilitas Kinerja pemerintah daerah	Nilai SAKIP	Poin	71,46 (BB)
		Meningkatnya kualitas pelayanan publik	Meningkatnya kualitas pelayanan publik	Indeks Kepuasan Masyarakat (IKM)	Indeks	84,32
		Meningkatnya Kualitas Penyelenggaraan Pemerintahan Berbasis Elektronik	Meningkatnya Kualitas Penyelenggaraan Pemerintahan Berbasis Elektronik	Indeks Sistem Pemerintahan Berbasis Elektronik (SPBE)	Indeks	2,38

Sumber: Diolah oleh Tim Penyusun RKPD Kabupaten Sidenreng Rappang Tahun 2022

#### 4.5.2. Keselarasan Tema Pembangunan Nasional, Provinsi Sulawesi Selatan dan Pembangunan Daerah Kabupaten Sidenreng Rappang Tahun 2022

Tema pembangunan Nasional yang ditetapkan dalam RKP Tahun 2022 adalah Memantapkan Pemulihan Ekonomi dan Sistem Kesehatan Menuju Transformasi Ekonomi yang Inklusif dan tema pembangunan Provinsi Sulawesi Selatan adalah Inovasi Pemanfaatan Potensi dan Sumber Daya Alam untuk Kebangkitan Ekonomi, sedangkan tema pembangunan di Kabupaten Sidenreng Rappang adalah Peningkatan Potensi Dan Daya Saing Daerah untuk Mendorong Kebangkitan Ekonomi, dalam tema pembangunan baik Nasional, pembangunan Provinsi Sulawesi Selatan maupun Kabupaten Sidenreng Rappang terkandung makna bahwa pembangunan diarahkan untuk percepatan pembangunan ekonomi secara menyeluruh



dengan meningkatkan daya saing daerah, dan peningkatan. Adapun gambaran penyelarasan tema pembangunan dapat dilihat pada gambar di bawah ini:

**Gambar 4. 5**  
**Keselaran Tema Pembangunan Nasional, Provinsi Sulawesi selatan**  
**Dan Kabupaten Sidenreng Rappang Tahun 2022**



Sumber: Data diolah Tim Penyusun RKPD Kabupaten Sidenreng Rappang Tahun 2022

#### 4.5.3. Keselarasan Prioritas dan Sasaran Pembangunan Nasional, Provinsi Sulawesi Selatan dan Pembangunan Daerah Kabupaten Sidenreng Rappang Tahun 2022

Prioritas dan Sasaran Pembangunan Kabupaten Sidenreng Rappang Tahun 2022 sejalan dengan Prioritas dan Sasaran Pembangunan Provinsi Sulawesi Selatan dan Prioritas Pembangunan Nasional Tahun 2022. Hal tersebut dapat dilihat pada keselarasan prioritas pada gambar berikut:





Tabel 4.15  
Keselarasan Prioritas Pembangunan Nasional, Provinsi Sulawesi Selatan dan Kabupaten Sidenreng Rappang Tahun 2022

Prioritas Nasional		Prioritas Pembangunan Daerah Provinsi Sulawesi Selatan		Prioritas Pembangunan Daerah Kabupaten Sidenreng Rappang	
PN 1	Memperkuat Ketahanan Ekonomi untuk Pertumbuhan Berkualitas dan Berkeadilan	PD 3	Percepatan pemulihan ekonomi dan perlindungan sosial	PD 2	Percepatan Pemulihan Ekonomi Dan Perlindungan Sosial
PN 2	Mengembangkan Wilayah untuk Mengurangi Kesenjangan dan Menjamin Pemerataan	PD 2	Pembangunan dan peningkatan kualitas infrastruktur wilayah untuk akselerasi pertumbuhan	PD 3	Membangun Daya Saing Daerah Berbasis Inovasi Dan Potensi Lokal
PN 3	Meningkatkan Sumber Daya Manusia Berkualitas dan Berdayasaing	PD 4	Percepatan pembangunan Sumber daya manusia yang berkarakter dan berbudaya	PD 1	Peningkatan Sumber Daya Manusia yang berkualitas
PN 4	Revolusi Mental dan Pembangunan Kebudayaan				
PN 5	Memperkuat Infrastruktur untuk Mendukung Pengembangan Ekonomi dan Pelayanan Dasar	PD 2	Pembangunan dan peningkatan kualitas infrastruktur wilayah untuk akselerasi pertumbuhan	PD 4	Peningkatan Pembangunan Infrastruktur Daerah Yang berwawasan lingkungan
PN 6	Membangun Lingkungan Hidup, Meningkatkan Ketahanan Bencana, dan Perubahan Iklim	PD 5	Pengelolaan komoditas unggulan berbasis sumber daya alam dan kelestarian lingkungan hidup		
PN 7	Memperkuat Stabilitas Polhukhankam dan Transformasi Pelayanan Publik	PD 1	Pemantapan reformasi birokrasi	PD 5	Peningkatan Tata Kelola Pemerintahan Dan Pelayanan Publik

Sumber: Data diolah Tim Penyusun RKPD Kabupaten Sidenreng Rappang Tahun 2022



Mengacu pada tema, fokus, dan sasaran pembangunan tahun 2022, maka arah kebijakan nasional yang akan ditempuh pada RKP 2022 adalah percepatan pemulihan ekonomi dan reformasi sosial dengan menitikberatkan pelaksanaan pembangunan pada pemulihan industri dan perdagangan, pariwisata, dan investasi; reformasi sistem kesehatan nasional melalui penguatan Gerakan Masyarakat Hidup Sehat (Germas), health security, dan sumber daya sektor kesehatan; reformasi sistem perlindungan sosial melalui peningkatan akurasi penyaluran dan integrasi berbagai program bantuan dan jaminan sosial; serta reformasi sistem ketahanan bencana melalui peningkatan kesiapsiagaan di masa prabencana dan penguatan sistem operasi tanggap darurat, baik bencana alam maupun bencana nonalam. Sehubungan dengan hal tersebut maka rencana prioritas pembangunan daerah tahun 2022 sebagai bagian yang tidak terpisahkan dari pembangunan nasional, maka hubungan sasaran pembangunan daerah tahun 2022 sebagai mana pada tabel berikut.



Tabel 4.16

Keselarasan Prioritas Pembangunan Nasional dengan Sasaran Pembangunan Provinsi Sulawesi Selatan dan Kabupaten Sidenreng Rappang Tahun 2022

Prioritas Nasional		Sasaran Pembangunan Sulsel	Sasaran Pembangunan Sidrap
PN 1	Memperkuat Ketahanan Ekonomi untuk Pertumbuhan Berkualitas dan Berkeadilan	Meningkatnya hilirisasi ekonomi sektor unggulan daerah	Meningkatnya produktivitas sektor-sektor perekonomian daerah
			Menurunnya angka kemiskinan
PN 2	Mengembangkan Wilayah untuk Mengurangi Kesenjangan dan Menjamin Pemerataan	Menurunnya kesenjangan Pendapatan antar lapisan masyarakat	Menurunnya ketimpangan distribusi pendapatan
PN 3	Meningkatkan Sumber Daya Manusia Berkualitas dan Berdaya Saing	Meningkatnya penyerapan tenaga kerja sektor unggulan daerah	Meningkatnya pertumbuhan investasi dan daya saing daerah
		Meningkatnya Kualitas dan Pemerataan Pendidikan	Meningkatnya akses dan kualitas layanan pendidikan
		Meningkatnya Derajat Kesehatan Masyarakat	Meningkatnya derajat kesehatan masyarakat
		Meningkatnya keberdayaan perempuan dalam pembangunan	Meningkatnya keberdayaan perempuan dalam pembangunan
		Meningkatnya aktualisas nilai-nilai agama dan budaya dalam kehidupan masyarakat	Meningkatnya Kenyamanan Kehidupan Bermasyarakat
PN 4	Revolusi Mental dan Pembangunan Kebudayaan	Meningkatnya Kualitas dan Pemerataan Pendidikan	Meningkatnya akses dan kualitas layanan pendidikan



Prioritas Nasional		Sasaran Pembangunan Sulsel	Sasaran Pembangunan Sidrap
PN 5	Memperkuat Infrastruktur untuk Mendukung Pengembangan Ekonomi dan Pelayanan Dasar	Meningkatnya aksesibilitas infrastruktur wilayah	Meningkatnya ketersediaan Infrastruktur daerah yang berkualitas
PN 6	Membangun Lingkungan Hidup, Meningkatkan Ketahanan Bencana, dan Perubahan Iklim	Terpeliharanya kualitas lingkungan hidup serta kemampuan adaptasi dan mitigasi perubahan iklim	Meningkatnya Kualitas Lingkungan Hidup
PN 7	Memperkuat Stabilitas Polhukhankam dan Transformasi Pelayanan Publik	Berkembangnya inovasi dalam penyelenggaraan pemerintahan dan pelayanan public	Meningkatnya kualitas pelayanan publik Meningkatnya Kualitas Penyelenggaraan Pemerintahan Berbasis Elektronik
		Meningkatnya akuntabilitas kinerja pemerintahan daerah	Meningkatnya Akuntabilitas Kinerja pemerintah daerah

Sumber: Data diolah Tim Penyusun RKPD Kabupaten Sidenreng Rappang Tahun 2022





#### 4.5.4. Keselarasan Program Prioritas Kabupaten Sidenreng Rappang Terhadap Program Prioritas Nasional dan Program Prioritas Provinsi Sulawesi Selatan Tahun 2022

Sebagai dukungan terhadap kegiatan prioritas nasional tahun 2022, maka Kabupaten Sidenreng Rappang menetapkan program pembangunan daerah yang menjadi pendukung kegiatan tersebut sebagai mana pada tabel berikut.



Tabel 4.17  
Keselarasan Prioritas Pembangunan Nasional dan Kabupaten Sidenreng Rappang Tahun 2022

Priritas Pembangunan Nasional (RKP 2022)		Program Daerah Kabupaten Sidenreng Rappang yang mendukung Kegiatan Prioritas Nasional (PN)	
Priritas Nasional	Program PN	Kegiatan PN	
PN 1	a) Pemenuhan kebutuhan energi dengan mengutamakan peningkatan Energi Baru Terbarukan (EBT),	Akselerasi pengembangan pembangkit energi terbarukan;	
		Peningkatan pelaksanaan konservasi dan efisiensi energi;	
		Peningkatan pemenuhan energi domestik; dan	
		Pengembangan industri pendukung EBT	
	b) Peningkatan kuantitas/ketahanan air untuk mendukung pertumbuhan ekonomi	Pemantapan Kawasan berfungsi Lindung (kumulatif);	
		Pengelolaan hutan berkelanjutan;	
		Penyediaan air untuk pertanian;	Program pengelolaan sumber daya air (SDA)
		Penyediaan air baku untuk kawasan prioritas;	Program Penyediaan Dan Pengembangan Sarana Pertanian
		Pemeliharaan, pemulihan, dan konservasi sumber daya air dan ekosistemnya termasuk revitalisasi danau dan infrastruktur hijau; dan Pengembangan waduk multiguna.	Program Pengelolaan Dan Pengembangan Sistem Penyediaan Air Minum
	c) Peningkatan ketersediaan, akses dan kualitas konsumsi pangan	Peningkatan kualitas konsumsi, keamanan, fortifikasi dan biofortifikasi pangan;	Program pengelolaan sumber daya air (SDA)
		Program peningkatan diversifikasi dan ketahanan pangan masyarakat	



Priritas Pembangunan Nasional (RKP 2022)			Program Daerah Kabupaten Sidenreng Rappang yang mendukung Kegiatan Prioritas Nasional (PN)	
Priritas Nasional	Program PN	Kegiatan PN		
		Peningkatan ketersediaan pangan hasil pertanian, perikanan dan pangan hasil laut secara berkelanjutan;	Program Pengelolaan Sumber Daya Ekonomi Untuk Kedaulatan Dan Kemandirian Pangan	
		Peningkatan produktivitas, kesejahteraan sumber daya manusia (SDM) pertanian, perikanan dan kepastian pasar	Program Pengelolaan Sumber Daya Ekonomi Untuk Kedaulatan Dan Kemandirian Pangan Program Pengawasan Sumber Daya Kelautan Dan Perikanan	
		Peningkatan keberlanjutan produktivitas sumber daya pertanian, dan digitalisasi pertanian	Program Penyediaan Dan Pengembangan Sarana Pertanian Program Penyediaan Dan Pengembangan Prasarana Pertanian	
		Peningkatan tata kelola sistem pangan nasional.	Program Penanganan Kerawanan Pangan	
		d) Peningkatan pengelolaan kemaritiman, perikanan dan kelautan	Peningkatan pengelolaan Wilayah Pengelolaan Perikanan (WPP) dan penataan ruang laut dan rencana zonasi pesisir serta pengelolaan ruang laut;	
			Peningkatan ekosistem kelautan dan pemanfaatan jasa kelautan;	
			Peningkatan produksi, produktivitas, standardisasi mutu dan nilai tambah produk kelautan dan perikanan	Program Pengelolaan Perikanan Tangkap Program Pengelolaan Perikanan Budidaya



Priritas Pembangunan Nasional (RKP 2022)			Program Daerah Kabupaten Sidenreng Rappang yang mendukung Kegiatan Prioritas Nasional (PN)	
Priritas Nasional	Program PN	Kegiatan PN		
			Peningkatan fasilitasi usaha, pembiayaan, dan akses perlindungan usaha kelautan dan perikanan skala kecil serta akses terhadap pengelolaan sumber daya; dan	
			Peningkatan SDM dan riset kemaritiman dan kelautan serta database kelautan dan perikanan	
		e) Penguatan kewirausahaan, Usaha Mikro, Kecil Menengah (UMKM), dan koperasi,		Peningkatan kemitraan usaha antara Usaha Mikro Kecil dan Usaha Menengah Besar;
				Peningkatan kapasitas usaha dan akses pembiayaan bagi wirausaha;
				Peningkatan kapasitas, jangkauan, dan inovasi koperasi; dan
				Peningkatan penciptaan <i>start-up</i> dan peluang usaha.
		f) Peningkatan nilai tambah, lapangan kerja, dan investasi		Program Pemberdayaan Usaha Menengah, Usaha Kecil, Dan Usaha Mikro (UMKM)
				Program Pendidikan Dan Latihan Perkoperasian
				Program Pelatihan Kerja Dan Produktivitas Tenaga Kerja
				Program Pengelolaan Perikanan Budidaya Program Pengembangan Umkm
h) Penguatan Pilar Pertumbuhan dan Daya Saing Ekonomi		Optimalisasi Pemanfaatan Teknologi Digital dan Industry 4.0;		
		Program Aplikasi Informatika		
		Peningkatan Sistem Logistik dan Stabilitas Harga;		
		Program Stabilisasi Harga Barang Kebutuhan Pokok Dan Barang Penting		
		Peningkatan Penerapan Praktik Berkelanjutan di Industri Pengolahan dan Pariwisata; dan		
		Program Pengembangan Sumber Daya Pariwisata Dan Ekonomi Kreatif		





Priritas Pembangunan Nasional (RKP 2022)			Program Daerah Kabupaten Sidenreng Rappang yang mendukung Kegiatan Prioritas Nasional (PN)	
Priritas Nasional	Program PN	Kegiatan PN		
			<p>Peningkatan Ketersediaan dan Kualitas Data dan Informasi Perkembangan Ekonomi, terutama Pangan, Kemaritiman, Pariwisata, Ekonomi Kreatif, dan Ekonomi Digital</p> <p>Program Informasi Dan Komunikasi Publik</p> <p>Program Pengembangan Sumber Daya Pariwisata Dan Ekonomi Kreatif</p>	
PN 2	Mengembangkan Wilayah untuk Mengurangi Kesenjangan dan Menjamin Pemerataan	Pembangunan Wilayah Sulawesi	<p>Pengembangan sektor/ komoditas/ kegiatan unggulan daerah,</p> <p>Distribusi pusat-pusat pertumbuhan (PKW) ke wilayah belum berkembang,</p> <p>Peningkatan daya saing wilayah yang inklusif,</p>	Program Penyediaan Dan Pengembangan Sarana Pertanian
			<p>Memperkuat kemampuan SDM dan Iptek berbasis kewilayahan dalam mendukung ekonomi unggulan daerah, serta</p>	Program Pengembangan Sumber Daya Manusia
			<p>Meningkatkan IPM melalui pemenuhan pelayanan dasar secara merata.</p>	Program Pengelolaan Pendidikan
				Program Pemenuhan Upaya Kesehatan Perorangan Dan Upaya Kesehatan Masyarakat
PN 3	Meningkatkan Sumber Daya Manusia Berkualitas dan Berdaya Saing	a) Pengendalian penduduk dan penguatan tata kelola kependudukan	<p>Percepatan Cakupan Administrasi Kependudukan;</p> <p>Integrasi Sistem Administrasi Kependudukan;</p> <p>Pendampingan dan Layanan Terpadu</p> <p>Pemaduan dan Sinkronisasi Kebijakan Pengendalian Penduduk</p>	Program Pendaftaran Penduduk



Priritas Pembangunan Nasional (RKP 2022)			Program Daerah Kabupaten Sidenreng Rappang yang mendukung Kegiatan Prioritas Nasional (PN)
Priritas Nasional	Program PN	Kegiatan PN	
	b) Penguatan pelaksanaan perlindungan sosial	Sistem jaminan sosial nasional;	Program Perlindungan Dan Jaminan Sosial
		Bantuan sosial dan subsidi tepat sasaran; dan	Program Rehabilitasi Sosial
		Kesejahteraan Sosial	
	c) Peningkatan Akses dan Mutu Pelayanan Kesehatan	Peningkatan kesehatan ibu, anak, Keluarga Berencana (KB), dan kesehatan reproduksi;	Program Pembinaan Keluarga Berencana (KB)
		Percepatan Perbaikan Gizi Masyarakat;	Program Pemenuhan Upaya Kesehatan Perorangan Dan Upaya Kesehatan Masyarakat
		Peningkatan Pengendalian Penyakit;	
		Penguatan Gerakan Masyarakat Hidup Sehat (Germas);	Program Pemberdayaan Masyarakat Bidang Kesehatan
		Penguatan Sistem Kesehatan dan Pengawasan Obat dan Makanan	Program Sediaan Farmasi, Alat Kesehatan Dan Makanan Minuman
	d) Peningkatan pemerataan layanan pendidikan berkualitas	Peningkatan Kualitas Pengajaran dan Pembelajaran;	Program Pengelolaan Pendidikan
		Pemerataan Akses dan Wajib Belajar 12 Tahun;	
		Peningkatan Pengelolaan dan Penempatan Pendidik dan Tenaga Kependidikan	
		Penjaminan Mutu Pendidikan; dan	
		Peningkatan Tata Kelola Pendidikan	
		Program Pemenuhan Hak Anak (PHA)	



Priritas Pembangunan Nasional (RKP 2022)			Program Daerah Kabupaten Sidenreng Rappang yang mendukung Kegiatan Prioritas Nasional (PN)
Priritas Nasional	Program PN	Kegiatan PN	
	e) Peningkatan kualitas anak, perempuan dan pemuda	Pemenuhan Hak dan Perlindungan Anak	Program Perlindungan Khusus Anak
		Peningkatan Kesetaraan Gender Pemberdayaan dan Perlindungan Perempuan	Program Pengarusutamaan Gender Dan Pemberdayaan Perempuan
		Kualitas Pemuda	Program Pengembangan Kapasitas Daya Saing Kepemudaan
	Pengentasan kemiskinan	Akselerasi penguatan ekonomi keluarga;	Program Pemberdayaan Dan Peningkatan Keluarga Sejahtera (KS)
		Reforma Agraria; dan	
		Perhutanan Sosial.	
PN 4 Revolusi Mental dan Pembangunan Kebudayaan	a) Revolusi Mental Dan Pembinaan Ideologi Pancasila Untuk Memperkukuh Ketahanan Budaya Bangsa Dan Membentuk Mentalitas Bangsa Yang Maju, Modern, Dan Berkarakter	Revolusi mental dalam sistem pendidikan untuk memperkuat nilai integritas, etos kerja, gotongroyong, dan budi pekerti;	Program Penguatan Ideologi Pancasila Dan Karakter Kebangsaan
		Revolusi mental dalam tata kelola pemerintahan untuk penguatan budaya birokrasi yang bersih, melayani, dan responsif;	
		Revolusi mental dalam sistem sosial untuk memperkuat ketahanan, kualitas dan peran keluarga dan masyarakat dalam pembentukan karakter;	
		Penguatan pusat-pusat perubahan gerakan revolusi mental;	



Priritas Pembangunan Nasional (RKP 2022)			Program Daerah Kabupaten Sidenreng Rappang yang mendukung Kegiatan Prioritas Nasional (PN)
Priritas Nasional	Program PN	Kegiatan PN	
		Pembangunan dan Pembudayaan Sistem Ekonomi Kerakyatan berlandaskan Pancasila; dan	
		Pembinaan Ideologi Pancasila, pendidikan kewarganegaraan, wawasan kebangsaan dan bela negara untuk menumbuhkan jiwa nasionalisme dan patriotism.	
	b) Meningkatkan Pemajuan Dan Pelestarian Kebudayaan Untuk Memperkuat Karakter Dan Memperteguh Jati Diri Bangsa, Meningkatkan Kesejahteraan Rakyat, Dan Mempengaruhi Arah Perkembangan Peradaban Dunia	Revitalisasi dan aktualisasi nilai budaya dan kearifan lokal;	Program Pengembangan Kebudayaan
		Pengembangan dan Pemanfaatan Kekayaan Budaya untuk memperkuat karakter bangsa dan kesejahteraan rakyat;	
		Pelindungan Hak Kebudayaan dan Ekspresi Budaya untuk memperkuat kebudayaan yang inklusif;	
		Pengembangan Diplomasi Budaya untuk memperkuat pengaruh Indonesia dalam perkembangan peradaban dunia; dan	
		Pengembangan tata kelola pembangunan kebudayaan	
	c) Memperkuat Moderasi Beragama Untuk Mengukuhkan Toleransi, Kerukunan Dan Harmoni Sosial	Penguatan cara pandang, sikap, dan praktik beragama dalam perspektif jalan tengah untuk memantapkan	Program Pemerintahan Dan Kesejahteraan Rakyat





Priritas Pembangunan Nasional (RKP 2022)			Program Daerah Kabupaten Sidenreng Rappang yang mendukung Kegiatan Prioritas Nasional (PN)	
Priritas Nasional	Program PN	Kegiatan PN		
			persaudaraan dan kebersamaan di kalangan umat beragama;	
			Penguatan Harmoni dan Kerukunan Umat Beragama;	
			Penyelarasan Relasi Agama dan Budaya;	
			Peningkatan Kualitas Pelayanan Kehidupan Beragama;	
			Pengembangan Ekonomi dan Sumber Daya Keagamaan	
	d) Peningkatan Budaya Literasi, Inovasi Dan Kreativitas Bagi Terwujudnya Masyarakat Berpengetahuan, Dan Berkarakter		Peningkatan Budaya Literasi;	Program Pembinaan Perpustakaan
			Pengembangan, Pembinaan, dan Pelindungan Bahasa Indonesia, bahasa dan aksara daerah, serta sastra;	
			Pengembangan budaya Iptek, inovasi, kreativitas, dan daya cipta;	Program Pelestarian Koleksi Nasional Dan Naskah Kuno
	Penguatan institusi sosial penggerak literasi dan inovasi			
PN 5	Memperkuat Infrastruktur untuk Mendukung Pengembangan Ekonomi dan Pelayanan Dasar	a. Infrastruktur Pelayanan Dasar	Penyediaan Akses Perumahan dan Permukiman Layak, Aman dan Terjangkau;	Program Perumahan Dan Kawasan Permukiman Kumuh
			Penyediaan Akses Air Minum dan Sanitasi Layak dan Aman;	Program Pengelolaan Dan Pengembangan Sistem Penyediaan Air Minum
			Pengelolaan Air Tanah dan Air Baku Berkelanjutan;	Program Pengelolaan Dan Pengembangan Sistem Air Limbah



Priritas Pembangunan Nasional (RKP 2022)			Program Daerah Kabupaten Sidenreng Rappang yang mendukung Kegiatan Prioritas Nasional (PN)
Priritas Nasional	Program PN	Kegiatan PN	
		Keselamatan dan Keamanan Transportasi;	Program Penyelenggaraan Lalu Lintas Dan Angkutan Jalan (LLAJ)
		Ketahanan Kebencanaan Infrastruktur; dan	Program Pengendalian Dan Penanggulangan Bencana Pertanian Program Pengelolaan Dan Pengembangan Sistem Drainase
		Waduk <i>Multipurpose</i> dan Modernisasi Irigasi.	Program Pengelolaan Sumber Daya Air (SDA)
	b) Infrastruktur Ekonomi	Konektivitas Jalan;	Program Penyelenggaraan Jalan
		Konektivitas Kereta Api;	
		Konektivitas Laut;	
		Konektivitas Darat	Program Penyelenggaraan Jalan
	c) Infrastruktur Perkotaan	Transportasi Perkotaan; dan	Program Penyelenggaraan Lalu Lintas Dan Angkutan Jalan (LLAJ)
		Infrastruktur dan Ekosistem TIK perkotaan.	Program Aplikasi Informatika
	d) Energi Dan Ketenagalistrikan	Keberlanjutan Penyediaan Energi dan Ketenagalistrikan;	
		Akses dan Keterjangkauan Energi dan Ketenagalistrikan; dan	
		Kecukupan Penyediaan Energi dan Tenaga Listrik.	
	e) Transformasi Digital	Penuntasan Infrastruktur TIK;	Program Informasi Dan Komunikasi Publik
		Pemanfaatan Infrastruktur TIK; dan	
		Fasilitas Pendukung Transformasi Digital	



Priritas Pembangunan Nasional (RKP 2022)			Program Daerah Kabupaten Sidenreng Rappang yang mendukung Kegiatan Prioritas Nasional (PN)	
Priritas Nasional	Program PN	Kegiatan PN		
PN 6	Membangun Lingkungan Hidup, Meningkatkan Ketahanan Bencana, dan Perubahan Iklim	Pencegahan Pencemaran dan Kerusakan Sumber Daya Alam dan Lingkungan Hidup;	Program Pengendalian Pencemaran Dan/Atau Kerusakan Lingkungan Hidup	
		Penanggulangan Pencemaran dan Kerusakan Sumber Daya Alam dan Lingkungan Hidup;		
		Pemulihan Pencemaran dan Kerusakan Sumber Daya Alam dan Lingkungan Hidup; dan	Program Pengelolaan Persampahan	
		Penguatan Kelembagaan dan Penegakan Hukum di Bidang Sumber Daya Alam dan Lingkungan Hidup.	Program Pembinaan Dan Pengawasan Terhadap Izin Lingkungan Dan Izin Perlindungan	
		b) Peningkatan Ketahanan Bencana Dan Iklim	Penanggulangan Bencana	Program Penanggulangan Bencana
			Peningkatan Ketahanan Iklim	
		c) Pembangunan Rendah Karbon	Pembangunan Energi Berkelanjutan;	
Pemulihan Lahan Berkelanjutan; dan Pengembangan Industri Hijau	Program Pengelolaan Keanekaragaman Hayati (KEHATI)			
PN 7	a) Konsolidasi Demokrasi	Penguatan Kapasitas Lembaga Demokrasi;		
		Penguatan Kesetaraan dan Kebebasan;		
		Peningkatan Kualitas Komunikasi Publik.		



Pritisas Pembangunan Nasional (RKP 2022)			Program Daerah Kabupaten Sidenreng Rappang yang mendukung Kegiatan Prioritas Nasional (PN)
Priritas Nasional	Program PN	Kegiatan PN	
	b) Optimalisasi Kebijakan Luar Negeri,	Penguatan Integritas NKRI dan Perlindungan WNI di Luar Negeri; dan	
		Penguatan Kerjasama Pembangunan Internasional	
	c) Reformasi Birokrasi Dan Tata Kelola	Penguatan Implementasi Manajemen ASN;	Program Pengembangan Sumber Daya Manusia
		Transformasi pelayanan publik;	Program Penyelenggaraan Pemerintahan Dan Pelayanan Publik
		Penataan kelembagaan dan proses bisnis	Program Perencanaan, Pengendalian Dan Evaluasi Pembangunan Daerah
		Reformasi Sistem Akuntabilitas Kinerja.	

Sumber: Data diolah Tim Penyusun RKPD Kabupaten Sidenreng Rappang Tahun 2022



Sedangkan Sebagai dukungan terhadap Program Prioritas Provinsi Sulawesi Selatan Tahun 2022, maka Kabupaten Sidenreng Rappang menetapkan program pembangunan daerah yang menjadi pendukung Program tersebut sebagai mana pada tabel berikut.





Tabel 4.18  
Keselarasan Prioritas Provinsi Sulawesi Selatan dan Kabupaten Sidenreng Rappang Tahun 2022

No.	Prioritas Pembangunan Daerah	Sasaran Prioritas Pembangunan Daerah	Program Prioritas	Program Daerah Kabupaten Sidenreng Rappang yang mendukung Program Prioritas Provinsi Sulawesi Selatan
1	Pemantapan reformasi birokrasi	Meningkatnya tata kelola dan akuntabilitas kinerja pemerintahan daerah	Program Pengembangan Sumber Daya Manusia	Program Pengembangan Sumber Daya Manusia
			Program Kepegawaian Daerah	Program Kepegawaian Daerah
			Program Penataan Organisasi	Program Pemerintahan Dan Kesejahteraan Rakyat
			Program Penyelenggaraan Pengawasan	Program Penyelenggaraan Pengawasan
			Program Perencanaan, Pengendalian Dan Evaluasi Pembangunan Daerah (Prioritas)	Program Perencanaan, Pengendalian Dan Evaluasi Pembangunan Daerah
			Program Pengelolaan Aplikasi Informatika	Program Aplikasi Informatika
			Program Fasilitasi Dan Koordinasi Hukum	Program Pemerintahan Dan Kesejahteraan Rakyat
			Program Administrasi Pemerintahan Desa	Program Pemberdayaan Masyarakat Desa Dan Kelurahan
		Berkembangnya inovasi dalam penyelenggaraan pemerintahan dan pelayanan publik	Program Penelitian Dan Pengembangan Daerah	Program Penelitian Dan Pengembangan Daerah
			Program Pengelolaan Informasi Dan Komunikasi Publik	Program Informasi Dan Komunikasi Publik
			Program Pelayanan Penanaman Modal	Program Pelayanan Penanaman Modal
2	Pembangunan dan peningkatan kualitas infrastruktur wilayah untuk akselerasi pertumbuhan	Meningkatnya aksesibilitas infrastruktur	Program Penyelenggaraan Jalan	Program Penyelenggaraan Jalan
			Program Pengelolaan Pelayaran	
			Program Pengelolaan Ketenagalistrikan	



No.	Prioritas Pembangunan Daerah	Sasaran Prioritas Pembangunan Daerah	Program Prioritas	Program Daerah Kabupaten Sidenreng Rappang yang mendukung Program Prioritas Provinsi Sulawesi Selatan
			Program Pengelolaan Sumber Daya Air (SDA) (SPM/Prioritas)	Program Pengelolaan Sumber Daya Air (SDA)
			Program Peningkatan Prasarana, Sarana Dan Utilitas Umum (PSU)	Program Peningkatan Prasarana, Sarana Dan Utilitas Umum (PSU)
			Program Pengelolaan Dan Pengembangan Sistem Penyediaan Air Minum	Program Pengelolaan Dan Pengembangan Sistem Penyediaan Air Minum
3	Percepatan pemulihan ekonomi dan perlindungan social	Meningkatnya kesejahteraan dan penyerapan tenaga kerja pada sektor unggulan daerah	Program Peningkatan Daya Tarik Destinasi Pariwisata	Program Peningkatan Daya Tarik Destinasi Pariwisata
			Program Pemasaran Pariwisata	Program Pemasaran Pariwisata
			Program Penataan Bangunan Dan Lingkungannya	Program Penataan Bangunan Dan Lingkungannya
			Program Penempatan Tenaga Kerja	Program Penempatan Tenaga Kerja
			Program Pelatihan Kerja Dan Produktivitas Tenaga Kerja	Program Pelatihan Kerja Dan Produktivitas Tenaga Kerja
			Program Promosi Penanaman Modal	Program Penataan Bangunan Gedung
			Program Pengembangan Kapasitas Daya Saing Kepemudaan	Program Pengembangan Kapasitas Daya Saing Kepemudaan
		Menurunnya kesenjangan pendapatan antar lapisan masyarakat	Program Kawasan Permukiman (Prioritas)	Program Kawasan Permukiman
			Program Pemberdayaan Usaha Menengah, Usaha Kecil Dan Usaha Mikro (UMKM)	Program Pemberdayaan Usaha Menengah, Usaha Kecil Dan Usaha Mikro (UMKM)
			Program Pengembangan Umkm	Program Pengembangan Umkm



No.	Prioritas Pembangunan Daerah	Sasaran Prioritas Pembangunan Daerah	Program Prioritas	Program Daerah Kabupaten Sidenreng Rappang yang mendukung Program Prioritas Provinsi Sulawesi Selatan
			Program Pendidikan Dan Pelatihan, Penyuluhan Dan Pemberdayaan Masyarakat Di Bidang Kehutanan	
			Program Pengembangan Kawasan Transmigrasi	Program Pengembangan Kawasan Transmigrasi
			Program Perlindungan Dan Jaminan Sosial	Program Perlindungan Dan Jaminan Sosial
			Program Penyediaan Dan Pengembangan Sarana Pertanian	Program Penyediaan Dan Pengembangan Sarana Pertanian
			Program Pemberdayaan Lembaga Kemasyarakatan, Lembaga Adat Dan Masyarakat Hukum Adat	Program Pemberdayaan Lembaga Kemasyarakatan, Lembaga Adat Dan Masyarakat Hukum Adat
			Program Pemberdayaan Dan Perlindungan Koperasi	Program Pendidikan Dan Latihan Perkoperasian
4	Percepatan pembangunan Sumber daya manusia yang berkarakter dan berbudaya	Meningkatnya kualitas dan pemerataan pendidikan	Program Pengelolaan Pendidikan Spm Prioritas	Program Pengelolaan Pendidikan
			Program Pengembangan Kurikulum Prioritas	Program Pengelolaan Pendidikan
			Program Pengembangan Daya Saing Keolahragaan	Program Pengembangan Daya Saing Keolahragaan
		Meningkatnya derajat kesehatan masyarakat	Program Peningkatan Kapasitas Sumberdaya Manusia Kesehatan (Prioritas)	Program Peningkatan Kapasitas Sumberdaya Manusia Kesehatan



No.	Prioritas Pembangunan Daerah	Sasaran Prioritas Pembangunan Daerah	Program Prioritas	Program Daerah Kabupaten Sidenreng Rappang yang mendukung Program Prioritas Provinsi Sulawesi Selatan		
		Meningkatnya keberdayaan perempuan dalam pembangunan	Program Pemenuhan Upaya Kesehatan Perorangan Dan Upaya Kesehatan Masyarakat (Prioritas/SPM)	Program Pemenuhan Upaya Kesehatan Perorangan Dan Upaya Kesehatan Masyarakat		
			Program Pengarusutamaan Gender Dan Pemberdayaan Perempuan	Program Pengarusutamaan Gender Dan Pemberdayaan Perempuan		
		Meningkatnya aktualisas nilai-nilai agama dan budaya dalam kehidupan masyarakat	Program Peningkatan Kualitas Keluarga	Program Peningkatan Kualitas Keluarga		
			Program Peningkatan Ketentraman Dan Ketertiban Umum (SPM)	Program Peningkatan Ketentraman Dan Ketertiban Umum		
			Program Kesejahteraan Rakyat	Program Kesejahteraan Rakyat		
			Program Penguatan Ideologi Pancasila Dan Karakter Kebangsaan	Program Penguatan Ideologi Pancasila Dan Karakter Kebangsaan		
			Program Pembinaan Dan Pengembangan Ketahanan Ekonomi, Sosial, Dan Budaya	Program Pembinaan Dan Pengembangan Ketahanan Ekonomi, Sosial, Dan Budaya		
		5	Pengelolaan komoditas unggulan berbasis sumber daya alam dan kelestarian lingkungan hidup	Meningkatnya hilirisasi ekonomi sektor unggulan daerah	Program Pengendalian Dan Penanggulangan Bencana Pertanian	Program Pengendalian Dan Penanggulangan Bencana Pertanian
					Program Pengelolaan Perikanan Tangkap	Program Pengelolaan Perikanan Tangkap
Program Pengelolaan Perikanan Budidaya	Program Pengelolaan Perikanan Budidaya					
Program Pengelolaan Hutan						
Program Penyediaan Dan Pengembangan Prasarana Pertanian	Program Penyediaan Dan Pengembangan Prasarana Pertanian					
Program Pengolahan Dan Pemasaran Hasil Perikanan	Program Pengawasan Sumber Daya Kelautan Dan Perikanan					
Program Perencanaan Dan Pembangunan Industri	Program Perencanaan Dan Pembangunan Industri					



No.	Prioritas Pembangunan Daerah	Sasaran Prioritas Pembangunan Daerah	Program Prioritas	Program Daerah Kabupaten Sidenreng Rappang yang mendukung Program Prioritas Provinsi Sulawesi Selatan
		Terpeliharanya kualitas lingkungan hidup serta kemampuan adaptasi dan mitigasi perubahan	Program Pengembangan Ekspor	Program Pengelolaan Sistem Informasi Industri Nasional
			Program Penanggulangan Bencana	Program Penanggulangan Bencana
			Program Penyelenggaraan Penataan Ruang	Program Penyelenggaraan Penataan Ruang
			Program Pengelolaan Daerah Aliran Sungai	Program Pengelolaan Daerah Aliran Sungai
			Program Pengendalian Pencemaran Dan/Atau Kerusakan Lingkungan Hidup	Program Pengendalian Pencemaran Dan/Atau Kerusakan Lingkungan Hidup
			Program Pengendalian Bahan Berbahaya Dan Beracun (B3) Dan Limbah Bahan Berbahaya Dan Beracun (Limbah B3)	Program Pengendalian Bahan Berbahaya Dan Beracun (B3) Dan Limbah Bahan Berbahaya Dan Beracun (Limbah B3)
			Program Pengelolaan Energi Terbarukan	Program Pengelolaan Energi Terbarukan
			Program Pengelolaan Kelautan, Pesisir Dan Pulau-Pulau Kecil	Program Pengelolaan Kelautan, Pesisir Dan Pulau-Pulau Kecil
			Program Pengawasan Sumberdaya Kelautan Dan Perikanan	Program Pengawasan Sumberdaya Kelautan Dan Perikanan
			Program Penyelenggaraan Lalu Lintas Dan Angkutan Jalan (LLAJ)	Program Penyelenggaraan Lalu Lintas Dan Angkutan Jalan (LLAJ)
			Program Pengelolaan Persampahan	Program Pengelolaan Persampahan

Sumber: Data diolah Tim Penyusun RKPD Kabupaten Sidenreng Rappang Tahun 2022





## BAB V

### RENCANA KERJA DAN PENDANAAN DAERAH

#### 5.1. Kerangka Pendanaan Tahun 2022

Rencana Kerja Pembangunan Daerah Tahun 2022 Kabupaten Sidenreng Rappang merupakan Dokumen Tahunan yang berisi Rencana Program dan Kegiatan Prioritas Daerah yang disusun dalam bentuk kerangka Pendanaan dan sekaligus menjawab isu-isu strategis yang ada dan menjawab aspirasi masyarakat serta Pokok-Pokok Pikiran DPRD. Gambaran kerangka pendanaan Kabupaten Sidenreng Rappang Tahun 2022 dapat digambarkan sebagai berikut:

Tabel. 5.1.  
Kerangka Pendanaan Tahun 2022

Kode	Uraian (Sesuai PP 12/2019)	Proyeksi Tahun 2022
1	2	3
<b>5</b>	<b>Belanja Daerah</b>	<b>1,294,145,420,000</b>
<b>5.1</b>	<b>Belanja Operasi</b>	<b>887,806,074,237</b>
5.1.01	Belanja Pegawai	522,546,036,423
5.1.02	Belanja Barang dan Jasa	318,610,259,771
5.1.03	Belanja Bunga	1,212,000,000
5.1.05	Belanja Hibah	45,300,771,543
5.1.06	Belanja Bantuan Sosial	137,006,500
<b>5.2</b>	<b>Belanja Modal</b>	<b>266,076,133,083</b>
5.2.1	Belanja Modal	266,076,133,083
<b>5.3</b>	<b>Belanja Tidak Terduga</b>	<b>3,030,000,000</b>
5.3.01	Belanja Tidak Terduga	3,030,000,000
<b>5.4</b>	<b>Belanja Transfer</b>	<b>137,233,212,680</b>
5.4.01	Belanja Bagi Hasil	2,995,775,140
5.4.02	Belanja Bantuan Keuangan	134,237,437,540

Sumber: Badan Keuangan Dan Aset Daerah (diolah); 2021



## 5.2. Program Prioritas Pembangunan Daerah Tahun 2022

Pelaksanaan proses penyusunan penetapan program prioritas telah melalui tahapan dan prosedur perencanaan yang sesuai dengan aturan, ditetapkan dan menjadi dasar acuan dalam rangka pencapaian prioritas dan sasaran pembangunan daerah untuk tahun 2022, Perumusan program prioritas pembangunan daerah yang merupakan panduan dalam menentukan kegiatan prioritas perangkat daerah yang terdiri dari 5 (lima) prioritas pembangunan daerah Kabupaten Sidenreng Rappang yang dijabarkan pada Tabel berikut:



Tabel. 5.2.  
Prioritas dan Program Pembangunan Daerah

No	Prioritas Pembangunan	Sasaran Pembangunan	Program Prioritas	Indikator Kinerja (outcome)	Target Kinerja	Anggaran	Perangkat Daerah
1	2	3	4	5	6	7	8
1	Peningkatan Sumber Daya Manusia yang berkualitas	Sasaran 1:					
		Meningkatnya akses dan kualitas layanan Pendidikan	Program Pengelolaan Pendidikan	Persentase Warga Negara Usia 5-6 Tahun yang Berpartisipasi Dalam Pendidikan PAUD	100.00 %	96,400,838,000	Dinas Pendidikan Dan Kebudayaan
				Persentase Warga Negara Usia 7 - 18 Tahun Yang Belum Menyelesaikan Pendidikan Dasar Dan Atau Menengah Yang Berpartisipasi Dalam Pendidikan Kesetaraan	100.00%		
				Persentase Warga Negara Usia 7-12 Tahun yang Berpartisipasi dalam Pendidikan Dasar (SD/MI)	100.00%		
				Persentase Warga Negara Usia 13-15 Tahun yang Berpartisipasi dalam Pendidikan Dasar (SMP/MTs)	100.00%		
Program Pendidik Dan Tenaga Kependidikan	Persentase Guru Yang Memenuhi Kualifikasi S1/D-IV	99.56%	13,461,742,000	Dinas Pendidikan Dan Kebudayaan			



No	Prioritas Pembangunan	Sasaran Pembangunan	Program Prioritas	Indikator Kinerja (outcome)	Target Kinerja	Anggaran	Perangkat Daerah
1	2	3	4	5	6	7	8
		<b>Sasaran 2 :</b>					
		Meningkatnya derajat kesehatan masyarakat	Program Pemenuhan Upaya Kesehatan Perorangan Dan Upaya Kesehatan Masyarakat	Cakupan pelayanan Kesehatan Masyarakat	15.00%	72,836,311,994	Dinas Kesehatan, Pengendalian Penduduk Dan Keluarga Berencana
				Persentase Pemenuhan Sarana dan Prasarana Rumah Sakit Yang Memenuhi Standar	96.00%	35,330,289,000	Rs Nene Mallomo
				Persentase Pemenuhan Sarana dan Prasarana Rumah Sakit Yang Memenuhi Standar	100.00%	9,928,938,206	Rs Arifin Nu'mang
			Program Peningkatan Kapasitas Sumber Daya Manusia Kesehatan	Persentase tenaga kesehatan terhadap fasilitas kesehatan	85.00%	247,116,000	Dinas Kesehatan, Pengendalian Penduduk Dan Keluarga Berencana
				Cakupan Tenaga Kesehatan yang terlatih	13.95%	112,000,000	Rs Arifin Nu'mang
			Program Pemberdayaan Masyarakat Bidang Kesehatan	Cakupan Rumah Tangga Berperilaku Hidup Bersih dan Sehat (PHBS)	75.00%	1,433,464,900	Dinas Kesehatan, Pengendalian Penduduk Dan Keluarga Berencana



No	Prioritas Pembangunan	Sasaran Pembangunan	Program Prioritas	Indikator Kinerja (outcome)	Target Kinerja	Anggaran	Perangkat Daerah
1	2	3	4	5	6	7	8
		<b>Sasaran 3 :</b>					
		Meningkatnya keberdayaan perempuan dalam pembangunan	Program Pengarusutamaan Gender Dan Pemberdayaan Perempuan	Persentase lembaga penyedia layanan pemberdayaan perempuan dan keluarga yang aktif	93.00%	515,529,000	Dinas Pemberdayaan Masyarakat Desa, Perempuan Dan Perlindungan Anak
			Program Perlindungan Perempuan	Persentase Kekerasan Dalam Rumah Tangga (KDRT)	-	-	Dinas Pemberdayaan Masyarakat Desa, Perempuan Dan Perlindungan Anak
		<b>Sasaran 4 :</b>					
2	Percepatan Pemulihan Ekonomi Dan Perlindungan Sosial	Meningkatnya produktivitas sektor-sektor perekonomian daerah	Program Penyediaan Dan Pengembangan Sarana Pertanian	Persentase Ketersediaan Sarana Pertanian	90.12%	5,567,115,000	Dinas Tanaman Pangan, Hortikultura, Perkebunan Dan Ketahanan Pangan
				Jumlah Produksi daging	5,127,388kg	1,500,757,000	Dinas Peternakan Dan Perikanan
				Jumlah produksi telur	80,005,124kg		
			Program Penyediaan Dan Pengembangan Prasarana Pertanian	Persentase Ketersediaan Prasarana Pertanian	63.04%	9,036,025,000	Dinas Tanaman Pangan, Hortikultura, Perkebunan Dan





No	Prioritas Pembangunan	Sasaran Pembangunan	Program Prioritas	Indikator Kinerja (outcome)	Target Kinerja	Anggaran	Perangkat Daerah
1	2	3	4	5	6	7	8
							Ketahanan Pangan
				Persentase Ketersediaan Prasarana Pertanian	100.00%	1,198,825,000	Dinas Peternakan Dan Perikanan
			Program Pengendalian Kesehatan Hewan Dan Kesehatan Masyarakat Veteriner	Cakupan pelayanan Pencegahan dan Penanggulangan Penyakit Ternak	21.00%	362,510,000	Dinas Peternakan Dan Perikanan
			Program Pengendalian Dan Penanggulangan Bencana Pertanian	Persentase Pengendalian Serangan Organisme Pengganggu Tanaman	82.78%	579,170,000	Dinas Tanaman Pangan, Hortikultura, Perkebunan Dan Ketahanan Pangan
			Program Penyuluhan Pertanian	Rasio Penyuluh Pertanian terhadap Pelaku Utama Pertanian, Penyuluh/KEP	1:17	6,085,286,700	Dinas Tanaman Pangan, Hortikultura, Perkebunan Dan Ketahanan Pangan
				Rasio Penyuluh Peternakan Terhadap Pelaku Usaha Peternakan/Kelompok Ternak	1:13	67,168,000	Dinas Peternakan Dan Perikanan
			Program Pengembangan Umkm	Persentase Usaha Mikro dan Kecil terhadap total UMKM	91.90%	524,000,000	Dinas Koperasi. Umk, Tenaga Kerja Dan Transmigrasi



No	Prioritas Pembangunan	Sasaran Pembangunan	Program Prioritas	Indikator Kinerja (outcome)	Target Kinerja	Anggaran	Perangkat Daerah
1	2	3	4	5	6	7	8
			Program Peningkatan Sarana Distribusi Perdagangan	persentase sarana dan prasarana Distribusi perdagangan yang memadai	6.20%	3,705,000,000	Dinas Perdagangan Dan Perindustrian
		<b>Sasaran 5 :</b>					
		Menurunnya tingkat kemiskinan	Program Pemberdayaan Sosial	Cakupan Lembaga Kesejahteraan sosial yang dibina	100.00%	993,251,000	Dinas Sosial
			Program Rehabilitasi Sosial	Persentase Penyandang Masalah Kesejahteraan Sosial yang DiBina	100.00%	268,340,000	Dinas Sosial
			Program Perlindungan Dan Jaminan Sosial	Cakupan verifikasi dan validasi data masyarakat miskin	100.00%	140,001,060	Dinas Sosial
			Program Perencanaan Dan Pembangunan Industri	Cakupan kelompok dan pelaku industri yang mendapat pembinaan	20.28%	1,676,086,000	Dinas Perdagangan Dan Perindustrian
			Program Pengelolaan Sistem Informasi Industri Nasional	Pertumbuhan IKM	1.00%	22,000,000	Dinas Perdagangan Dan Perindustrian
		<b>Sasaran 6 :</b>					
		Menurunnya ketimpangan distribusi pendapatan	Program Penanganan Bencana	Persentase Warga Negara Korban Bencana yang Memperoleh Perlindungan dan Jaminan Sosial	100.00%	198,500,000	Dinas Sosial
			Program Hubungan	Besaran pekerja/buruh yang	91.10%	1,505,086,000	Dinas Koperasi,



No	Prioritas Pembangunan	Sasaran Pembangunan	Program Prioritas	Indikator Kinerja (outcome)	Target Kinerja	Anggaran	Perangkat Daerah
1	2	3	4	5	6	7	8
			Industrial	menjadi peserta program jaminan sosial ketenagakerjaan			Ukm, Tenaga Kerja Dan Transmigrasi
			Program Pemberdayaan Usaha Menengah, Usaha Kecil, Dan Usaha Mikro (Ukm)	Persentase UMKM yg meningkat volume usahanya setelah diberdayakan	75.10%	94,580,000	Dinas Koperasi. Ukm, Tenaga Kerja Dan Transmigrasi
		Sasaran 7 :					
		Meningkatnya Kenyamanan Kehidupan Bermasyarakat	Program Peningkatan Ketenteraman Dan Ketertiban Umum	Persentase Warga Negara yang memperoleh layanan akibat dari penegakan Hukum Perda	100.00%	2,231,154,000	Satuan Polisi Pamong Praja Dan Pemadam Kebakaran
			Program Peningkatan Kewaspadaan Nasional Dan Peningkatan Kualitas Dan Fasilitasi Penanganan Konflik Sosial	Persentasi koordinasi pimpinan daerah dan tim dalam rangka cegah dan deteksi dini konflik dalam daerah	100.00%	770,701,000	Badan Kesatuan Bangsa Dan Politik
Program Pemerintahan Dan Kesejahteraan Rakyat	Cakupan Pelaksanaan Pelaporan Pemerintah Daerah	Persentase pemberian bantuan tempat ibadah dan lembaga keagamaan yang mengajukan proposal	100.00%	430,000,000	Sekretariat Daerah		
			100.00%	10,800,918,300			



No	Prioritas Pembangunan	Sasaran Pembangunan	Program Prioritas	Indikator Kinerja (outcome)	Target Kinerja	Anggaran	Perangkat Daerah
1	2	3	4	5	6	7	8
				Persentase fasilitasi dan koordinasi hukum yang dilaksanakan	100.00%	855,273,000	
				Persentase kerjasama daerah yang dilaksanakan	100.00%	175,539,000	
		<b>Sasaran 8 :</b>					
		Meningkatnya pertumbuhan investasi dan daya saing daerah	Program Pelatihan Kerja Dan Produktivitas Tenaga Kerja	Persentase Lulusan Bersertifikat Pelatihan	100.00%	718,000,000	Dinas Koperasi, Ukm, Tenaga Kerja Dan Transmigrasi
			Program Promosi Penanaman Modal	Cakupan promosi penanaman modal	100.00%	85,300,000	Dinas Penanaman Modal Dan Pelayanan Terpadu Satu Pintu
			Program Peningkatan Daya Tarik Destinasi Pariwisata	Presentase Peningkatan Daya Tarik Destinasi Pariwisata	13.73%	2,777,500,000	Dinas Kepemudaan, Olahraga Dan Pariwisata
		<b>Sasaran 9 :</b>					
		Terwujudnya Desa Maju dan Mandiri	Program Penataan Desa	Persentase Peningkatan Perkembangan Desa	100.00%	10,965,000	Dinas Pemberdayaan Masyarakat Desa, Perempuan Dan Perlindungan Anak
3	Membangun Daya Saing Daerah Berbasis Inovasi Dan Potensi Lokal						



No	Prioritas Pembangunan	Sasaran Pembangunan	Program Prioritas	Indikator Kinerja (outcome)	Target Kinerja	Anggaran	Perangkat Daerah
1	2	3	4	5	6	7	8
			Program Administrasi Pemerintahan Desa	Persentase Pengentasan Desa Tertinggal	25.00%	396,574,000	Dinas Pemberdayaan Masyarakat Desa, Perempuan Dan Perlindungan Anak
			Program Pemberdayaan Lembaga Kemasyarakatan, Lembaga Adat Dan Masyarakat Hukum Adat	Persentase Desa/Kelurahan dengan Lembaga Kemasyarakatan Desa/Kelurahan yang Aktif	100.00%	298,256,000	Dinas Pemberdayaan Masyarakat Desa, Perempuan Dan Perlindungan Anak
4	Peningkatan Pembangunan Infrastruktur Daerah Yang berwawasan lingkungan	<b>Sasaran 10 :</b>					
		Meningkatnya ketersediaan Infrastruktur daerah yang berkualitas	Program Pengelolaan Sumber Daya Air (Sda)	Persentase jaringan irigasi dalam kondisi baik	70.00%	22,768,316,000	Dinas Pengelolaan Sumber Daya Air
			Program Pengelolaan Dan Pengembangan Sistem Drainase	Persentase Drainase Dalam Kondisi Baik/ Pembuangan Aliran Air Tidak Tersumbat	8.00%	3,858,500,000	Dinas Bina Marga, Cipta Karya, Tata Ruang, Pertanahan, Dan Perumahan Rakyat
			Program Penataan Bangunan Gedung	Persentase Bangunan Ber-IMB Per Satuan Bangunan	100.00%	3,950,000,000	Dinas Bina Marga, Cipta Karya, Tata Ruang, Pertanahan, Dan Perumahan Rakyat





No	Prioritas Pembangunan	Sasaran Pembangunan	Program Prioritas	Indikator Kinerja (outcome)	Target Kinerja	Anggaran	Perangkat Daerah		
1	2	3	4	5	6	7	8		
			Program Penyelenggaraan Jalan	Proporsi Panjang jaringan Jalan Dalam Kondisi Mantap	59.00%	28,044,532,000	Dinas Bina Marga, Cipta Karya, Tata Ruang, Pertanahan, Dan Perumahan Rakyat		
			Program Perumahan Dan Kawasan Permukiman Kumuh	Cakupan ketersediaan Rumah Layak Huni	96.50%	2,199,810,000	Dinas Bina Marga, Cipta Karya, Tata Ruang, Pertanahan, Dan Perumahan Rakyat		
			Program Pengelolaan Dan Pengembangan Sistem Penyediaan Air Minum	Persentase Penduduk Berakses Air Minum Yang Layak	96.50%	5,285,983,000	Dinas Bina Marga, Cipta Karya, Tata Ruang, Pertanahan, Dan Perumahan Rakyat		
			Program Pengelolaan Dan Pengembangan Sistem Air Limbah	Persentase Warga Negara Yang Memperoleh Layanan Pengolahan Air Limbah Domestik	95.27%	4,340,978,000	Dinas Bina Marga, Cipta Karya, Tata Ruang, Pertanahan, Dan Perumahan Rakyat		
		<b>Sasaran 11 :</b>							
		Meningkatnya Kualitas Lingkungan Hidup	Program Pengendalian Pencemaran Dan/Atau Kerusakan Lingkungan Hidup	Persentase Pengendalian Pencemaran Lingkungan Hidup	95.00%	133,300,000	Dinas Lingkungan Hidup		
	Program Pengelolaan Keanekaragaman	Persentase luasan RTH Publik dari Luas Wilayah	18.91%	1,549,300,000	Dinas Lingkungan Hidup				



No	Prioritas Pembangunan	Sasaran Pembangunan	Program Prioritas	Indikator Kinerja (outcome)	Target Kinerja	Anggaran	Perangkat Daerah
1	2	3	4	5	6	7	8
			Hayati (Kehati)	Kota / Perkotaan			
			Program Pengelolaan Persampahan	Persentase pengelolaan sampah di wilayah kabupaten/kota	42.50%	7,685,784,000	Dinas Lingkungan Hidup
		<b>Sasaran 12 :</b>					
5	Peningkatan Tata Kelola Pemerintahan Dan Pelayanan Publik	Meningkatnya Akuntabilitas Kinerja pemerintah daerah	Program Perencanaan, Pengendalian Dan Evaluasi Pembangunan Daerah	Persentase pelaksanaan tahapan perencanaan pembangunan daerah tepat waktu	100.00%	1,319,700,000	Badan Perencanaan Pembangunan, Penelitian Dan Pengembangan Daerah
				Persentase rata-rata capaian kinerja program RPJMD	98.00%		Badan Perencanaan Pembangunan, Penelitian Dan Pengembangan Daerah
			Program Penelitian Dan Pengembangan Daerah	Persentase Hasil Kelitbangan yang dimanfaatkan	100.00%	955,088,000	Badan Perencanaan Pembangunan, Penelitian Dan Pengembangan Daerah
			Program Penyelenggaraan Pengawasan	Persentase tindak lanjut temuan	95.00%	1,798,343,500	Inspektorat



No	Prioritas Pembangunan	Sasaran Pembangunan	Program Prioritas	Indikator Kinerja (outcome)	Target Kinerja	Anggaran	Perangkat Daerah
1	2	3	4	5	6	7	8
		<b>Sasaran 13 :</b>					
		Meningkatnya kualitas pelayanan publik	Program Pelayanan Penanaman Modal	Persentase Ketepatan Waktu Penyelesaian Izin yang Diterbitkan Sesuai SOP	92.00%	352,578,200	Dinas Penanaman Modal Dan Pelayanan Terpadu Satu Pintu
			Program Pengelolaan Informasi Administrasi Kependudukan	Persentase OPD yang telah memanfaatkan data kependudukan berdasarkan perjanjian kerjasama	97.53%	337,626,000	Dinas Kependudukan Dan Pencatatan Sipil
			Program Penyelenggaraan Pemerintahan Dan Pelayanan Publik	Cakupan Penyelenggaraan Pemerintahan dan Pelayanan Publik	100.00%	58,500,000	Kecamatan
		<b>Sasaran 14 :</b>					
Meningkatnya Kualitas Penyelenggaraan Pemerintahan Berbasis Elektronik	Program Aplikasi Informatika	Persentase Organisasi Perangkat Daerah (OPD) yang terhubung dengan akses internet yang disediakan oleh Dinas Kominfo	82.00%	2,214,390,000	Dinas Komunikasi Dan Informatika		

Sumber: Diolah oleh Tim Penyusun RKPD Kabupaten Sidenreng Rappang Tahun 2022



### 5.3. Rencana Program, Kegiatan dan Sub Kegiatan Perangkat Daerah Tahun 2022

Rencana Kerja Perangkat Daerah dan Pendanaan Tahun 2022 untuk mendukung pemenuhan Standar Pelayanan Minimal, Pencapaian Visi dan Misi Kepala Daerah dan Wakil Kepala Daerah terpilih tahun 2018 – 2023 melalui Program Prioritas Pembangunan Daerah, maupun untuk pemenuhan Pelayanan Perangkat Daerah dalam menyelenggarakan Urusan Pemerintah Daerah, Rencana Kerja Perangkat Daerah serta Pendanaannya dapat dilihat pada Tabel 5.3. Indikasi Rencana Program, Kegiatan dan Sub Kegiatan yang disertai kebutuhan pendanaan Tahun 2022 dan Prakiraan Maju Tahun 2023 Kabupaten Sidenreng Rappang.

**TABEL. 5.3.**  
**INDIKASI RENCANA PROGRAM, KEGIATAN DAN SUB KEGIATAN DISERTAI KEBUTUHAN PENDANAAN TAHUN 2022 DAN PRAKIRAAN MAJU 2023**  
**KABUPATEN SIDENRENG RAPPANG**

Kode	Urusan/ Bidang Urusan/ Program/ Kegiatan/ Sub Kegiatan	Indikator Program/ Kegiatan/ Sub Kegiatan	Tahun 2022				Catatan Penting	Prakiraan Maju Rencana Tahun 2023		Perangkat Daerah Penanggung Jawab
			Target	Pagu Indikatif	Lokasi	Sumber Dana		Target	Pagu Indikatif	
1	2	3	4	5	6	7	8	9	10	11
	<b>GRAND TOTAL</b>			<b>1.294.145.420.000</b>					<b>1.361.612.512.065</b>	
<b>1</b>	<b>URUSAN PEMERINTAHAN WAJIB YANG BERKAITAN DENGAN PELAYANAN DASAR</b>			<b>799.077.149.365</b>					<b>819.193.699.455</b>	
<b>1 1</b>	<b>URUSAN PEMERINTAHAN BIDANG PENDIDIKAN</b>			<b>381.052.821.525</b>					<b>385.466.920.000</b>	
<b>1 1 1</b>	<b>PROGRAM PENUNJANG URUSAN PEMERINTAHAN KABUPATEN/KOTA</b>	<b>Cakupan Penunjang Urusan Pemerintah Daerah Kabupaten/Kota</b>	<b>100 %</b>	<b>271.190.241.525</b>				<b>100 %</b>	<b>272.033.555.376</b>	
<b>1 1 1</b>	<b>2.01</b>	<b>Perencanaan Penganggaran dan Evaluasi Kinerja Perangkat Daerah</b>		<b>167.100.000</b>					<b>221.621.851</b>	
		Cakupan Perencanaan Penganggaran dan Evaluasi Kinerja	18 Lprn					18 Lprn		
		Jumlah Dokumen DPPA yang Disusun	1 Dok					1 Dok		
		Jumlah Dokumen Perencanaan yang Disusun	2 Dok					2 Dok		
		Jumlah Dokumen RKAP yang Disusun	1 Dok					1 Dok		
		Jumlah Dokumen RKA yang Disusun	1 Dok					1 Dok		
		Jumlah Program Layanan Pendidikan Dimonitoring	4 Lprn					4 Lprn		
		Jumlah Dokumen DPA yang Disusun	1 Dok					1 Dok		
		Jumlah Laporan yang Disusun	4 Lprn					4 Lprn		
<b>1 1 1</b>	<b>2.01 1</b>	Penyusunan Dokumen Perencanaan Perangkat Daerah	Jumlah Dokumen Perencanaan yang Disusun	2 Dok	4.600.000	Kab. Sidrap Maritengngae Pangkajene	Dana Transfer Umum-Dana Alokasi Umum	2 Dok	4.600.000	Dinas Pendidikan Dan Kebudayaan
<b>1 1 1</b>	<b>2.01 2</b>	Koordinasi dan Penyusunan Dokumen RKA-SKPD	Jumlah Dokumen RKA yang Disusun	1 Dok	7.400.000	Kab. Sidrap Maritengngae Pangkajene	Dana Transfer Umum-Dana Alokasi Umum	1 Dok	11.345.552	Dinas Pendidikan Dan Kebudayaan
<b>1 1 1</b>	<b>2.01 3</b>	Koordinasi dan Penyusunan Dokumen Perubahan RKA-SKPD	Jumlah Dokumen RKAP yang Disusun	1 Dok	7.400.000	Kab. Sidrap Maritengngae Pangkajene	Dana Transfer Umum-Dana Alokasi Umum	1 Dok	9.773.578	Dinas Pendidikan Dan Kebudayaan
<b>1 1 1</b>	<b>2.01 4</b>	Koordinasi dan Penyusunan DPA-SKPD	Jumlah Dokumen DPA yang Disusun	1 Dok	29.400.000	Kab. Sidrap Maritengngae Pangkajene	Dana Transfer Umum-Dana Alokasi Umum	1 Dok	36.340.042	Dinas Pendidikan Dan Kebudayaan
<b>1 1 1</b>	<b>2.01 5</b>	Koordinasi dan Penyusunan Perubahan DPA-SKPD	Jumlah Dokumen DPPA yang Disusun	1 Dok	29.400.000	Kab. Sidrap Maritengngae Pangkajene	Dana Transfer Umum-Dana Alokasi Umum	1 Dok	39.772.679	Dinas Pendidikan Dan Kebudayaan
<b>1 1 1</b>	<b>2.01 6</b>	Koordinasi dan Penyusunan Laporan Capaian Kinerja dan Ikhtisar Realisasi Kinerja SKPD	Jumlah Laporan yang Disusun	4 Lprn	73.700.000	Kab. Sidrap Maritengngae Pangkajene	Dana Transfer Umum-Dana Alokasi Umum	4 Lprn	81.070.000	Dinas Pendidikan Dan Kebudayaan
<b>1 1 1</b>	<b>2.01 7</b>	Evaluasi Kinerja Perangkat Daerah	Jumlah Program Layanan Pendidikan Dimonitoring	2 Lprn	15.200.000	Kab. Sidrap Semua Kecamatan Semua Kelurahan	Dana Transfer Umum-Dana Alokasi Umum	2 Lprn	38.720.000	Dinas Pendidikan Dan Kebudayaan
<b>1 1 1</b>	<b>2.02</b>	<b>Administrasi Keuangan Perangkat Daerah</b>		<b>269.936.888.525</b>					<b>270.010.411.525</b>	
		Administrasi Keuangan	30 Lprn					30 Lprn		
		Cakupan Administrasi Keuangan	30 Lprn					30 Lprn		
		Jumlah Guru Bersertifikasi Semua Jenjang Pendidikan	4 Triwulan					4 Triwulan		
		Jumlah Laporan yang Disusun	30 Lprn					30 Lprn		
		Waktu Pengelolaan Gaji dan Tunjangan	12 Bln					12 Bln		
		Waktu Penyediaan Administrasi Jasa Keuangan	12 Bln					12 Bln		
		Jumlah Laporan yang Disusun	1 Lprn					1 Lprn		
<b>1 1 1</b>	<b>2.02 1</b>	Penyediaan Gaji dan Tunjangan ASN	Jumlah Guru Bersertifikasi Semua Jenjang Pendidikan	4 Triwulan	269.918.988.525	Semua Kab/Kota Semua Kecamatan Semua Kelurahan	Dana Transfer Umum-Dana Alokasi Umum	4 Triwulan	269.918.988.525	Dinas Pendidikan Dan Kebudayaan
		Waktu Pengelolaan Gaji dan Tunjangan	12 Bln					12 Bln		
<b>1 1 1</b>	<b>2.02 4</b>	Koordinasi dan Pelaksanaan Akuntansi SKPD	Waktu Penyediaan Administrasi Jasa Keuangan	12 Bln	3.500.000	Kab. Sidrap Maritengngae Pangkajene	Dana Transfer Umum-Dana Alokasi Umum	12 Bln	3.500.000	Dinas Pendidikan Dan Kebudayaan
<b>1 1 1</b>	<b>2.02 5</b>	Koordinasi dan Penyusunan Laporan Keuangan Akhir Tahun SKPD	Jumlah Laporan yang Disusun	1 Lprn	11.000.000	Kab. Sidrap Maritengngae Pangkajene	Dana Transfer Umum-Dana Alokasi Umum	1 Lprn	11.000.000	Dinas Pendidikan Dan Kebudayaan
<b>1 1 1</b>	<b>2.02 6</b>	Pengelolaan dan Penyiapan Bahan Tanggapan Pemeriksaan	Jumlah Laporan yang Disusun	18 Lprn	-	Kab. Sidrap Maritengngae Pangkajene	Dana Transfer Umum-Dana Alokasi Umum	18 Lprn	33.000.000	Dinas Pendidikan Dan Kebudayaan
<b>1 1 1</b>	<b>2.02 8</b>	Penyusunan Pelaporan dan Analisis Prognosis Realisasi Anggaran	Jumlah Laporan yang Disusun	30 Lprn	3.400.000	Kab. Sidrap Maritengngae Pangkajene	Dana Transfer Umum-Dana Alokasi Umum	30 Lprn	43.923.000	Dinas Pendidikan Dan Kebudayaan
<b>1 1 1</b>	<b>2.03</b>	<b>Administrasi Barang Milik Daerah pada Perangkat Daerah</b>	cakupan administrasi barang milik daerah	-	-				<b>30.000.000</b>	
<b>1 1 1</b>	<b>2.03 6</b>	Penatausahaan Barang Milik Daerah pada SKPD	Jumlah Kendaraan Terbayar Premi Asuransi	5 Unit	-	Kab. Sidrap Semua Kecamatan Semua Kelurahan	Dana Transfer Umum-Dana Alokasi Umum	5 Unit	30.000.000	Dinas Pendidikan Dan Kebudayaan
<b>1 1 1</b>	<b>2.05</b>	<b>Administrasi Kepegawaian Perangkat Daerah</b>	Cakupan Administrasi Kepegawaian Perangkat Daerah	-	-				<b>250.000.000</b>	



Kode	Urusan/ Bidang Urusan/ Program/ Kegiatan/ Sub Kegiatan	Indikator Program/ Kegiatan/ Sub Kegiatan	Tahun 2022				Catatan Penting	Prakiraan Maju Rencana Tahun 2023		Perangkat Daerah Penanggung Jawab	
			Target	Pagu Indikatif	Lokasi	Sumber Dana		Target	Pagu Indikatif		
			1	2	3	4		5	6		7
1.1.1.2.05.9	Pendidikan dan Pelatihan Pegawai Berdasarkan Tugas dan Fungsi	Jumlah Aparatur yang Ditingkatkan Kapasitasnya	148 Org		Kab. Sidrap Semua Kecamatan Semua Kelurahan	Dana Transfer Umum-Dana Alokasi Umum		148 Org			Dinas Pendidikan Dan Kebudayaan
		Jumlah Penerima Beasiswa	100 Org					100 Org		250.000.000	
		Jumlah Peserta Uji Kompetensi	4151 Org					4151 Org			
1.1.1.2.06	Administrasi Umum Perangkat Daerah	Cakupan Pelayanan Administrasi Perkantoran	12 Bln					12 Bln			
		Jumlah rapat-rapat koordinasi dan konsultasi ke Luar daerah	75 Kali					75 Kali		356.769.000	
		Jumlah dan Jenis Komponen Instalasi Listrik/Penerangan bangunan Kantor yang disediakan	27 Jenis	175.000.000				27 Jenis			
		Jumlah rapat-rapat koordinasi dan konsultasi ke dalam daerah	24 Kali					24 Kali			
1.1.1.2.06.1	Penyediaan Komponen Instalasi Listrik/Penerangan Bangunan Kantor	Jumlah dan Jenis Komponen Instalasi Listrik/Penerangan bangunan Kantor yang disediakan	27 Jenis	5.000.000		Kab. Sidrap Maritenggae Pangkajene	Dana Transfer Umum-Dana Alokasi Umum	27 Jenis		87.846.000	Dinas Pendidikan Dan Kebudayaan
1.1.1.2.06.2	Penyediaan Peralatan dan Perlengkapan Kantor	Jumlah dan Jenis Peralatan dan Perlengkapan Gedung Kantor yang Diadakan	0 Unit			Kab. Sidrap Maritenggae Pangkajene	Dana Transfer Umum-Dana Alokasi Umum	0 Unit		25.000.000	Dinas Pendidikan Dan Kebudayaan
1.1.1.2.06.6	Penyediaan Bahan Bacaan dan Peraturan Perundang-undangan	Jumlah bahan bacaan dan peraturan perundang-undangan yang disediakan	5 Jenis			Kab. Sidrap Semua Kecamatan Semua Kelurahan	Dana Transfer Umum-Dana Alokasi Umum	5 Jenis		43.923.000	Dinas Pendidikan Dan Kebudayaan
1.1.1.2.06.9	Penyelenggaraan Rapat Koordinasi dan Konsultasi SKPD	Jumlah rapat-rapat koordinasi dan konsultasi ke dalam daerah	24 Kali			Kab. Sidrap Semua Kecamatan Semua Kelurahan	Dana Transfer Umum-Dana Alokasi Umum	24 Kali		170.000.000	Dinas Pendidikan Dan Kebudayaan
		Jumlah rapat-rapat koordinasi dan konsultasi ke Luar daerah	75 Kali					75 Kali			
1.1.1.2.06.11	Dukungan Pelaksanaan Sistem Pemerintahan Berbasis Elektronik pada SKPD	Jumlah Pendidik dan Tenaga Kependidikan Terlayani Aplikasi	12 Bln			Kab. Sidrap Semua Kecamatan Semua Kelurahan	Dana Transfer Umum-Dana Alokasi Umum	12 Bln		30.000.000	Dinas Pendidikan Dan Kebudayaan
1.1.1.2.07	Pengadaan Barang Milik Daerah Penunjang Urusan Pemerintah Daerah	Jumlah Mebeulier yang diadakan	51 Unit	107.000.000				51 Unit		231.000.000	
		Jumlah Peralatan dan Mesin Lainnya yang Diadakan	6 Unit					6 Unit			
1.1.1.2.07.2	Pengadaan Kendaraan Dinas Operasional atau Lapangan	Jumlah dan jenis kendaraan dinas/operasional yang diadakan	0 Unit			Kab. Sidrap Semua Kecamatan Semua Kelurahan	Dana Transfer Umum-Dana Alokasi Umum	0 Unit		50.000.000	Dinas Pendidikan Dan Kebudayaan
1.1.1.2.07.5	Pengadaan Mebel	Jumlah dan jenis mebeluer yang diadakan	5 Paket	50.000.000		Kab. Sidrap Semua Kecamatan Semua Kelurahan	Dana Transfer Umum-Dana Alokasi Umum	5 Paket		Kab. Sidrap Semua Kecamatan Semua Kelurahan	Dinas Pendidikan Dan Kebudayaan
1.1.1.2.07.6	Pengadaan Peralatan dan Mesin Lainnya	Jumlah Peralatan dan Mesin Lainnya yang Diadakan	6 Unit	57.000.000		Kab. Sidrap Maritenggae Pangkajene	Dana Transfer Umum-Dana Alokasi Umum	6 Unit		131.000.000	Dinas Pendidikan Dan Kebudayaan
1.1.1.2.07.9	Pengadaan Gedung Kantor atau Bangunan Lainnya	Jumlah gedung kantor yang dibangun	0 Unit			Kab. Sidrap Semua Kecamatan Semua Kelurahan	Dana Transfer Umum-Dana Alokasi Umum	0 Unit		50.000.000	Dinas Pendidikan Dan Kebudayaan
1.1.1.2.08	Penyediaan Jasa Penunjang Urusan Pemerintahan Daerah	Jumlah Dokumen Bermaterai	1200 Lembar					1200 Lembar			
		Pembayaran Listrik Sumber Daya Air Dan Jasa Komunikasi	12 Bln		670.053.000			12 Bln		725.553.000	
		Persentase Pemenuhan Kebutuhan Administrasi Perkantoran	100 %					100 %			
		Waktu Penyediaan administrasi jasa perkantoran	12 Bln					12 Bln			
		Waktu penyediaan jasa kebersihan kantor	12 Bln					12 Bln			
1.1.1.2.08.1	Penyediaan Jasa Surat Menyurat	Jumlah Dokumen Bermaterai	1200 Lembar	1.500.000		Kab. Sidrap Semua Kecamatan Semua Kelurahan	Dana Transfer Umum-Dana Alokasi Umum	1200 Lembar		15.000.000	Dinas Pendidikan Dan Kebudayaan
1.1.1.2.08.2	Penyediaan Jasa Komunikasi Sumber Daya Air dan Listrik	Pembayaran Listrik Sumber Daya Air Dan Jasa Komunikasi	12 Bln	128.000.000		Kab. Sidrap Semua Kecamatan Semua Kelurahan	Dana Transfer Umum-Dana Alokasi Umum	12 Bln		170.000.000	Dinas Pendidikan Dan Kebudayaan
1.1.1.2.08.4	Penyediaan Jasa Pelayanan Umum Kantor	Waktu Penyediaan administrasi jasa perkantoran	12 Bln	540.553.000		Kab. Sidrap Semua Kecamatan Semua Kelurahan	Dana Transfer Umum-Dana Alokasi Umum	12 Bln		540.553.000	Dinas Pendidikan Dan Kebudayaan
		Waktu penyediaan jasa kebersihan kantor	12 Bln					12 Bln			
1.1.1.2.09	Pemeliharaan Barang Milik Daerah Penunjang Urusan Pemerintahan Daerah	Jumlah dan jenis kendaraan dinas/operasional yang dipelihara rutin/berkala	45 Unit					45 Unit			
		Jumlah dan jenis kendaraan dinas/operasional yang disediakan jasa pemeliharaan dan perizinan	25 Unit		134.200.000			25 Unit		208.200.000	
		Jumlah dan jenis peralatan gedung kantor yang dipelihara rutin/berkala	119 Unit					119 Unit			
		Jumlah dan jenis perlengkapan gedung kantor yang dipelihara rutin/berkala	40 Unit					40 Unit			
		Jumlah gedung kantor yang dipelihara rutin/berkala	17 Unit					17 Unit			
1.1.1.2.09.2	Penyediaan Jasa Pemeliharaan Biaya Pemeliharaan Pajak dan Perizinan Kendaraan Dinas Operasional atau Lapangan	Jumlah dan jenis kendaraan dinas/operasional yang dipelihara rutin/berkala	45 Unit	97.000.000		Kab. Sidrap Semua Kecamatan Semua Kelurahan	Dana Transfer Umum-Dana Alokasi Umum	45 Unit		176.000.000	Dinas Pendidikan Dan Kebudayaan
		Jumlah dan jenis kendaraan dinas/operasional yang disediakan jasa pemeliharaan dan perizinan	25 Unit					25 Unit			

Kode	Urusan/ Bidang Urusan/ Program/ Kegiatan/ Sub Kegiatan	Indikator Program/ Kegiatan/ Sub Kegiatan	Tahun 2022				Catatan Penting	Prakiraan Maju Rencana Tahun 2023		Perangkat Daerah Penanggung Jawab
			Target	Pagu Indikatif	Lokasi	Sumber Dana		Target	Pagu Indikatif	
1	2	3	4	5	6	7	8	9	10	11
1 1 1 2.09 9	Pemeliharaan/Rehabilitasi Gedung Kantor dan Bangunan Lainnya	Jumlah gedung kantor yang dipelihara rutin/berkala	17 Unit	30.000.000	Kab. Sidrap Semua Kecamatan Semua Kelurahan	Dana Transfer Umum-Dana Alokasi Umum		17 Unit	25.000.000	Dinas Pendidikan Dan Kebudayaan
1 1 1 2.09 10	Pemeliharaan/Rehabilitasi Sarana dan Prasarana Gedung Kantor atau Bangunan Lainnya	Jumlah dan jenis peralatan gedung kantor yang dipelihara rutin/berkala Jumlah dan jenis perlengkapan gedung kantor yang dipelihara rutin/berkala	119 Unit 40 Unit	7.200.000	Kab. Sidrap Semua Kecamatan Semua Kelurahan	Dana Transfer Umum-Dana Alokasi Umum		119 Unit 40 Unit	7.200.000	Dinas Pendidikan Dan Kebudayaan
1 1 2	PROGRAM PENGELOLAAN PENDIDIKAN	Persentase Warga Negara Usia 5-6 Tahun yang Berpartisipasi Dalam Pendidikan PAUD	100,00%	96.400.838.000				100,00%	99.965.332.624	
		Persentase Warga Negara Usia 7 - 18 Tahun Yang Belum Menyelesaikan Pendidikan Dasar Dan Atau Menengah Yang Berpartisipasi Dalam Pendidikan Kesetaraan	100,00%					100,00%		
		Persentase Warga Negara Usia 7-12 Tahun yang Berpartisipasi dalam Pendidikan Dasar (SD/MI)	100,00%					100,00%		
		Persentase Warga Negara Usia 13-15 Tahun yang Berpartisipasi dalam Pendidikan Dasar (SMP/MTs)	100,00%					100,00%		
1 1 2 2.01	Pengelolaan Pendidikan Sekolah Dasar	Angka Kelulusan SD	100 %	53.126.797.000				100 %	54.960.819.281	
		Angka Putus Sekolah SD	0.19 %					0.19 %		
		Jumlah Buku-Buku dan Alat Tulis Siswa yang Diadakan	0 Buku					0 Buku		
		Jumlah Cabang Minat Bakat dan Kreativitas Siswa Yang di Lompakan	24 Cabang					24 Cabang		
		Jumlah Gedung Sekolah Baru Yang Dibangun Dan Siap Digunakan	0 Unit					0 Unit		
		Jumlah Pemb. Taman Lapangan Upacara dan Fasilitas Parkir	10 Paket					10 Paket		
		Jumlah Perlengkapan Sekolah yang di adakan	45 Paket					45 Paket		
		Jumlah Perpustakaan Sekolah yang Direhabilitasi	15 Paket					15 Paket		
		Jumlah Peserta Lomba OSN SD	153 Psrta					153 Peserta		
		Jumlah Peserta Pelatihan Siswa Berprestasi	11 Siswa					11 Siswa		
		Jumlah Ruang Guru/Kepala Sekolah/TU yang di Bangun	8 Paket					8 Paket		
		Jumlah Ruang Guru/Kepala Sekolah/TU yang di Rehabilitasi	30 Paket					30 Paket		
		Jumlah Ruang Kelas Baru yang Dibangun	4 Paket					4 Paket		
		Jumlah Ruang Kelas Sekolah Yang Direhabilitasi	10 Paket					10 Paket		
		Jumlah Ruang Unit Kesehatan Sekolah yang Dibangun	10 Paket					10 Paket		
		Jumlah Ruang Unit Kesehatan Sekolah yang Direhabilitasi	5 Ruang					5 Ruang		
		Jumlah Sarana Prasarana dan Utilitas Sekolah yang Direhabilitasi	15 Paket					15 Paket		
		Jumlah Sekolah Pelaksanaan Ujian Semester Genap	243 Sklh					243 Sekolah		
		Jumlah Sekolah Peserta Sosialisasi	234 Sklh					234 Sekolah		
		Jumlah Sekolah yang Mendapatkan Dana BOS	234 Sklh					234 Sekolah		
	Jumlah Siswa yang Mendapatkan Bantuan Baju Seragam	5100 Siswa	5100 Siswa							
	Jumlah Siswa yang Terverifikasi	10702 Siswa	10702 Siswa							
	Persentase Bangunan SD/MI Kondisi Baik	60.3 %	60.3 %							
1 1 2 2.01 1	Pembangunan Unit Sekolah Baru (USB)	Jumlah Gedung Sekolah Baru Yang Dibangun dan Siap Digunakan	0 Unit	-	Kab. Sidrap Semua Kecamatan Semua Kelurahan	Dana Transfer Umum-Dana Alokasi Umum		0 Unit	606.000.000	Dinas Pendidikan Dan Kebudayaan
1 1 2 2.01 2	Penambahan Ruang Kelas Baru	Jumlah Ruang Kelas Sekolah Yang Dibangun Dan Siap Digunakan	4 Paket	920.000.000	Kab. Sidrap Semua Kecamatan Semua Kelurahan	DAK Fisik-Bidang Pendidikan-Reguler-SD		4 Paket	920.000.000	Dinas Pendidikan Dan Kebudayaan
1 1 2 2.01 3	Pembangunan Ruang Guru/Kepala Sekolah/TU	Jumlah Ruang Guru Sekolah Yang Dibangun Dan Siap Digunakan	8 Paket	1.100.000.000	Kab. Sidrap Semua Kecamatan Semua Kelurahan	DAK Fisik-Bidang Pendidikan-Reguler-SD		8 Paket	1.777.600	Dinas Pendidikan Dan Kebudayaan
1 1 2 2.01 4	Pembangunan Ruang Unit Kesehatan Sekolah	Jumlah Ruang Unit Kesehatan Yang Dibangun	10 Paket	480.000.000	Kab. Sidrap Semua Kecamatan Semua Kelurahan	DAK Fisik-Bidang Pendidikan-Reguler-SD		10 Paket	480.000.000	Dinas Pendidikan Dan Kebudayaan
1 1 2 2.01 5	Pembangunan Perpustakaan Sekolah	Jumlah Pembangunan Perpustakaan	12 Paket	-	Kab. Sidrap Semua Kecamatan Semua Kelurahan	DAK Fisik-Bidang Pendidikan-Reguler-SD		12 Paket	250.000.000	Dinas Pendidikan Dan Kebudayaan
1 1 2 2.01 6	Pembangunan Sarana Prasarana dan Utilitas Sekolah	Jumlah Pemb. Taman Lapangan Upacara dan Fasilitas Parkir	25 Paket	469.500.000	Kab. Sidrap Semua Kecamatan Semua Kelurahan	Dana Transfer Umum-Dana Alokasi Umum		25 Paket	469.500.000	Dinas Pendidikan Dan Kebudayaan
						DAK Fisik-Bidang Pendidikan-Reguler-SD				

Kode	Urusan/ Bidang Urusan/ Program/ Kegiatan/ Sub Kegiatan	Indikator Program/ Kegiatan/ Sub Kegiatan	Tahun 2022				Catatan Penting	Prakiraan Maju Rencana Tahun 2023		Perangkat Daerah Penanggung Jawab
			Target	Pagu Indikatif	Lokasi	Sumber Dana		Target	Pagu Indikatif	
			1	2	3	4		5	6	
1 1 2 2.01 7	Pembangunan Rumah Dinas Kepala Sekolah/Guru/Penjaga Sekolah	Jumlah Rumah Guru Kepala SekolahGuru Penjaga Sekolah Yang Direhabilitasi	0 Unit	-	Kab. Sidrap Semua Kecamatan Semua Kelurahan	DAK Fisik-Bidang Pendidikan-Reguler-SD	0 Unit	500.000.000	Dinas Pendidikan Dan Kebudayaan	
1 1 2 2.01 8	Rehabilitasi Sedang/Berat Ruang Kelas	Jumlah Ruang Kelas Sekolah Yang Direhabilitasi	120 Ruang	13.059.327.000	Kab. Sidrap Semua Kecamatan Semua Kelurahan	DAK Fisik-Bidang Pendidikan-Reguler-SD	120 Ruang	10.764.248.181	Dinas Pendidikan Dan Kebudayaan	
1 1 2 2.01 9	Rehabilitasi Sedang/Berat Ruang Guru/Kepala Sekolah/TU	Jumlah Ruang Guru Sekolah Yang Direhabilitasi	30 Paket	2.010.000.000	Kab. Sidrap Semua Kecamatan Semua Kelurahan	DAK Fisik-Bidang Pendidikan-Reguler-SD	30 Paket	2.651.250.000	Dinas Pendidikan Dan Kebudayaan	
1 1 2 2.01 10	Rehabilitasi Sedang/Berat Ruang Unit Kesehatan Sekolah	Jumlah Ruang UKS Kondisi Baik	5 Ruang	48.000.000	Kab. Sidrap Semua Kecamatan Semua Kelurahan	DAK Fisik-Bidang Pendidikan-Reguler-SD	5 Ruang	242.400.000	Dinas Pendidikan Dan Kebudayaan	
1 1 2 2.01 11	Rehabilitasi Sedang/Berat Perpustakaan Sekolah	Jumlah Perpustakaan Sekolah Yang Direhabilitasi	15 Paket	1.080.000.000	Kab. Sidrap Semua Kecamatan Semua Kelurahan	DAK Fisik-Bidang Pendidikan-Reguler-SD	15 Paket	1.818.000.000	Dinas Pendidikan Dan Kebudayaan	
1 1 2 2.01 12	Rehabilitasi Sedang/Berat Sarana Prasarana dan Utilitas Sekolah	Jumlah Sarana Prasarana dan Utilitas Sekolah Yang Direhabilitasi	40 Paket	350.000.000	Kab. Sidrap Semua Kecamatan Semua Kelurahan	DAK Fisik-Bidang Pendidikan-Reguler-SD	40 Paket	385.000.000	Dinas Pendidikan Dan Kebudayaan	
1 1 2 2.01 13	Rehabilitasi Sedang/Berat Rumah Dinas Kepala Sekolah/Guru/Penjaga Sekolah	Jumlah Rumah Guru Kepala SekolahGuru Penjaga Sekolah Yang Direhabilitasi	0 Unit	-	Kab. Sidrap Semua Kecamatan Semua Kelurahan	DAK Fisik-Bidang Pendidikan-Reguler-SD	0 Unit	250.000.000	Dinas Pendidikan Dan Kebudayaan	
1 1 2 2.01 14	Pengadaan Mebel Sekolah	Jumlah Pengadaan Mobiler Sekolah	27 Paket	-	Kab. Sidrap Semua Kecamatan Semua Kelurahan	DAK Fisik-Bidang Pendidikan-Reguler-SD	27 Paket	550.000.000	Dinas Pendidikan Dan Kebudayaan	
1 1 2 2.01 16	Pengadaan Perlengkapan Sekolah	Jumlah Perlengkapan Sekolah yang Diadakan	45 Paket	4.420.000.000	Kab. Sidrap Semua Kecamatan Semua Kelurahan	Dana Transfer Khusus - Dana Alokasi Khusus Fisik	45 Paket	4.420.000.000	Dinas Pendidikan Dan Kebudayaan	
1 1 2 2.01 17	Pengadaan Perlengkapan Siswa	Jumlah Buku-Buku dan Alat Tulis Siswa yang Diadakan	0 Paket	2.033.950.000	Kab. Sidrap Semua Kecamatan Semua Kelurahan	DAK Fisik-Bidang Pendidikan-Reguler-SD	0 Paket	2.033.950.000	Dinas Pendidikan Dan Kebudayaan	
		Jumlah Siswa yang Mendapatkan Bantuan Baju Seragam	5200 Siswa				5200 Siswa			
1 1 2 2.01 21	Penyediaan Biaya Personil Peserta Didik Sekolah Dasar	Jumlah Siswa yang Terverifikasi	10702 Siswa	19.525.000	Kab. Sidrap Semua Kecamatan Semua Kelurahan	Dana Transfer Umum-Dana Alokasi Umum	10702 Siswa	20.402.000	Dinas Pendidikan Dan Kebudayaan	
1 1 2 2.01 22	Pengadaan Alat Praktik dan Peraga Siswa	Jumlah Alat Praktik Dan Peraga Siswa Yang Diadakan	0 Paket	-	Kab. Sidrap Semua Kecamatan Semua Kelurahan	DAK Fisik-Bidang Pendidikan-Reguler-SD	0 Paket	847.000.000	Dinas Pendidikan Dan Kebudayaan	
1 1 2 2.01 23	Penyelenggaraan Proses Belajar dan Ujian bagi Peserta Didik	Jumlah Peserta Lomba OSN SD	0 Psrta	29.665.000	Kab. Sidrap Semua Kecamatan Semua Kelurahan	Dana Transfer Umum-Dana Alokasi Umum	0 Peserta	32.631.500	Dinas Pendidikan Dan Kebudayaan	
		Jumlah Peserta Pelatihan Siswa Berprestasi	11 Siswa				11 Siswa			
		Jumlah Sekolah Pelaksanaan Ujian Semester Genap	243 Sklh				243 Sekolah			
1 1 2 2.01 24	Penyiapan dan Tindak Lanjut Evaluasi Satuan Pendidikan Dasar	Jumlah Kegiatan Monitoring Evaluasi Dan Pelaporan Pendidikan Dasar Yang Terlaksana	10 Lprn	-	Kab. Sidrap Semua Kecamatan Semua Kelurahan	Dana Transfer Umum-Dana Alokasi Umum	10 Lprn	250.000.000	Dinas Pendidikan Dan Kebudayaan	
		Jumlah PTK Yang Mendapatkan Bantuan	12 Bln				12 Bln			
		Jumlah Sekolah Dasar Bersih dan Sehat	15 Sklh				15 Sekolah			
1 1 2 2.01 25	Pembinaan Minat Bakat dan Kreativitas Siswa	Jumlah Cabang Minat Bakat dan Kreativitas Siswa Yang di Lompakan	24 Cabang	96.000.000	Kab. Sidrap Semua Kecamatan Semua Kelurahan	Dana Transfer Umum-Dana Alokasi Umum	24 Cabang	96.000.000	Dinas Pendidikan Dan Kebudayaan	
		Jumlah Peserta Oubade	750 Psrta				750 Peserta			
		Jumlah Sekolah Mengikuti Peringatan Hari-hari Besar Pendidikan	431 Sklh				431 Sekolah			
1 1 2 2.01 26	Penyediaan Pendidik dan Tenaga Kependidikan bagi Satuan Pendidikan Sekolah Dasar	Jumlah Sekolah Dasar yang Cukup Pendidik dan Tenaga Kependidikanya	143 Sklh	-	Kab. Sidrap Semua Kecamatan Semua Kelurahan	Dana Transfer Umum-Dana Alokasi Umum	143 Sekolah	200.000.000	Dinas Pendidikan Dan Kebudayaan	
1 1 2 2.01 27	Pengembangan Karir Pendidik dan Tenaga Kependidikan pada Satuan Pendidikan Sekolah Dasar	Jumlah Peserta Pelatihan	885 Org	-	Kab. Sidrap Semua Kecamatan Semua Kelurahan	Dana Transfer Umum-Dana Alokasi Umum	885 Org	90.000.000	Dinas Pendidikan Dan Kebudayaan	
1 1 2 2.01 28	Pembinaan Kelembagaan dan Manajemen Sekolah	Jumlah Peserta Pelatihan Manajemen Berbasis Sekolah (MBS) dan Evaluasi Diri Sekolah	486 Psrta	-	Kab. Sidrap Semua Kecamatan Semua Kelurahan	Dana Transfer Umum-Dana Alokasi Umum	486 Peserta	65.500.000	Dinas Pendidikan Dan Kebudayaan	
1 1 2 2.01 29	Pengelolaan Dana BOS Sekolah Dasar	Jumlah Sekolah yang Mendapatkan Dana BOS	234 Sklh	26.949.600.000	Kab. Sidrap Semua Kecamatan Semua Kelurahan	DAK Non Fisik - BOS Reguler	234 Sekolah	26.949.600.000	Dinas Pendidikan Dan Kebudayaan	
1 1 2 2.01 30	Peningkatan Kapasitas Pengelolaan Dana BOS Sekolah Dasar	Jumlah Sekolah Peserta Sosialisasi	234 Sklh	61.230.000	Kab. Sidrap Semua Kecamatan Semua Kelurahan	Dana Transfer Umum-Dana Alokasi Umum	234 Sekolah	67.560.000	Dinas Pendidikan Dan Kebudayaan	
		Angka Kelulusan	100 %				100 %			
		Angka Putus Sekolah SMP	0.75 %				0.75 %			
		Jumlah Buku-buku Dan Alat Tulis Siswa Yang Diadakan	0 Buku				0 Buku			
		Jumlah Cabang Minat Bakat dan Kreativitas Siswa Yang di Lompakan	24 Cabang				24 Cabang			
		Jumlah Laboratorium Sekolah yang Direhabilitasi	10 Paket				10 Paket			
		Jumlah Pemb. Taman Lapangan Upacara dan Fasilitas Parkir	5 Paket				5 Paket			
		Jumlah Perlengkapan Sekolah yang di adakan	25 Paket				25 Paket			
		Jumlah Perpustakaan Sekolah yang Direhabilitasi	32 Unit				32 Unit			

Kode	Urusan/ Bidang Urusan/ Program/ Kegiatan/ Sub Kegiatan	Indikator Program/ Kegiatan/ Sub Kegiatan	Tahun 2022				Catatan Penting	Prakiraan Maju Rencana Tahun 2023		Perangkat Daerah Penanggung Jawab			
			Target	Pagu Indikatif	Lokasi	Sumber Dana		Target	Pagu Indikatif				
			1	2	3	4		5	6		7	8	9
1	1	2	2.02	Pengelolaan Pendidikan Sekolah Menengah Pertama	Jumlah Peserta Lomba OSN SMP 66 Psrta Jumlah Peserta Pelatihan Siswa Berprestasi 11 Siswa Jumlah Ruang Kelas Sekolah yang Direhabilitasi 35 Ruang Jumlah Ruang Serba Guna/Aula yang Direhabilitasi 8 Paket Jumlah Ruang UKS Kondisi Baik 8 Paket Jumlah Rumah Dinas Kepala Sekolah/Guru/Penjaga Sekolah yang Direhabilitasi 8 Paket Jumlah Sarana Air Bersih dan Sanitasi SMP yang Terbangun 20 Paket Jumlah Sekolah Peserta Sosialisasi 49 Sklh Jumlah Sekolah Peserta UNBK 48 Sekolah Jumlah Sekolah yang Mendapatkan Dana BOS 48 Sekolah Jumlah Siswa Miskin yang Terverifikasi 3600 Siswa Jumlah Siswa yang Mendapatkan Bantuan Baju Seragam 3100 Siswa Persentase Bangunan SMP/Mts Kondisi Baik 64 %	30.308.733.000				66 Peserta 11 Siswa 35 Ruang 8 Paket 8 Paket 8 Paket 20 Paket 49 Sekolah 48 Sekolah 48 Sekolah 3600 Siswa 3100 Siswa 64 %	31.826.516.500		
1	1	2	2.02	1	Pembangunan Unit Sekolah Baru (USB)	Jumlah Gedung Sekolah Baru Yang Dibangun Dan Siap Digunakan	0 Unit	-	Kab. Sidrap Semua Kecamatan Semua Kelurahan	DAK Fisik-Bidang Pendidikan-Reguler-SMP	0 Unit	150.000.000	Dinas Pendidikan Dan Kebudayaan
1	1	2	2.02	2	Penambahan Ruang Kelas Baru	Jumlah Ruang Kelas Sekolah Yang Dibangun Dan Siap Digunakan	15 Ruang	-	Kab. Sidrap Semua Kecamatan Semua Kelurahan	DAK Fisik-Bidang Pendidikan-Reguler-SMP	15 Ruang	50.000.000	Dinas Pendidikan Dan Kebudayaan
1	1	2	2.02	3	Pembangunan Ruang Guru/Kepala Sekolah/TU	Jumlah Ruang Guru Sekolah Yang Dibangun Dan Siap Digunakan	27 Ruang	-	Kab. Sidrap Semua Kecamatan Semua Kelurahan	DAK Fisik-Bidang Pendidikan-Reguler-SMP	27 Ruang	150.000.000	Dinas Pendidikan Dan Kebudayaan
1	1	2	2.02	4	Pembangunan Ruang Unit Kesehatan Sekolah	Jumlah Ruang Unit Kesehatan Yang Dibangun	27 Paket	-	Kab. Sidrap Semua Kecamatan Semua Kelurahan	DAK Fisik-Bidang Pendidikan-Reguler-SMP	27 Paket	250.000.000	Dinas Pendidikan Dan Kebudayaan
1	1	2	2.02	5	Pembangunan Perpustakaan Sekolah	Jumlah Pembangunan Perpustakaan	10 Paket	-	Kab. Sidrap Semua Kecamatan Semua Kelurahan	DAK Fisik-Bidang Pendidikan-Reguler-SMP	10 Paket	150.000.000	Dinas Pendidikan Dan Kebudayaan
1	1	2	2.02	6	Pembangunan Laboratorium	Jumlah Pembangunan Laboratorium	3 Paket	-	Kab. Sidrap Semua Kecamatan Semua Kelurahan	DAK Fisik-Bidang Pendidikan-Reguler-SMP	3 Paket	150.000.000	Dinas Pendidikan Dan Kebudayaan
1	1	2	2.02	9	Pembangunan Rumah Dinas Kepala Sekolah/Guru/Penjaga Sekolah	Jumlah Rumah Guru Kepala Sekolah/Guru Penjaga Sekolah Yang Dibangun Dan Siap Digunakan	37 Paket	-	Kab. Sidrap Semua Kecamatan Semua Kelurahan	DAK Fisik-Bidang Pendidikan-Reguler-SMP	37 Paket	50.000.000	Dinas Pendidikan Dan Kebudayaan
1	1	2	2.02	12	Pembangunan Sarana Prasarana dan Utilitas Sekolah	Jumlah Pemb. Taman Dan Lapangan Upacara Jumlah Sarana Air Bersih Dan Sanitasi SMP Yang Terbangun	5 Paket 20 Paket	342.600.000	Kab. Sidrap Semua Kecamatan Semua Kelurahan	Dana Transfer Umum-Dana Alokasi Umum Dana Transfer Khusus - Dana Alokasi Khusus Fisik	5 Paket 20 Paket	342.600.000	Dinas Pendidikan Dan Kebudayaan
1	1	2	2.02	14	Rehabilitasi Sedang/Berat Ruang Kelas Sekolah	Jumlah Ruang Kelas Sekolah yang Direhabilitasi	35 Ruang	9.879.860.000	Kab. Sidrap Semua Kecamatan Semua Kelurahan	DAK Fisik-Bidang Pendidikan-Reguler-SMP	35 Ruang	9.879.860.000	Dinas Pendidikan Dan Kebudayaan
1	1	2	2.02	15	Rehabilitasi Sedang/Berat Ruang Guru Sekolah	Jumlah Ruang Guru Sekolah Yang Direhabilitasi	27 Ruang	959.728.000	Kab. Sidrap Semua Kecamatan Semua Kelurahan	DAK Fisik-Bidang Pendidikan-Reguler-SMP	27 Ruang	959.728.000	Dinas Pendidikan Dan Kebudayaan
1	1	2	2.02	16	Rehabilitasi Sedang/Berat Ruang Unit Kesehatan Sekolah	Jumlah Ruang UKS Kondisi Baik	5 Ruang	36.000.000	Kab. Sidrap Semua Kecamatan Semua Kelurahan	DAK Fisik-Bidang Pendidikan-Reguler-SMP	5 Ruang	66.000.000	Dinas Pendidikan Dan Kebudayaan
1	1	2	2.02	17	Rehabilitasi Sedang/Berat Perpustakaan Sekolah	Jumlah Perpustakaan Sekolah Yang Direhabilitasi	32 Unit	822.100.000	Kab. Sidrap Semua Kecamatan Semua Kelurahan	DAK Fisik-Bidang Pendidikan-Reguler-SMP	32 Unit	822.100.000	Dinas Pendidikan Dan Kebudayaan
1	1	2	2.02	18	Rehabilitasi Sedang/Berat Laboratorium	Jumlah Laboratorium dan Praktikum Sekolah Yang Direhabilitasi	10 Unit	1.443.650.000	Kab. Sidrap Semua Kecamatan Semua Kelurahan	DAK Fisik-Bidang Pendidikan-Reguler-SMP	10 Unit	1.443.650.000	Dinas Pendidikan Dan Kebudayaan
1	1	2	2.02	19	Rehabilitasi Sedang/Berat Ruang Serba Guna/Aula	Jumlah Ruang Serba Guna/Aula yang di Rehabilitasi	8 Paket	101.300.000		Dana Transfer Khusus - Dana Alokasi Khusus Fisik	8 Paket	164.024.000	Dinas Pendidikan Dan Kebudayaan
1	1	2	2.02	21	Rehabilitasi Sedang/Berat Rumah Dinas Kepala Sekolah/Guru/Penjaga Sekolah	Jumlah Rumah Guru Kepala Sekolah/Guru Penjaga Sekolah Yang Direhabilitasi	45 Unit	-	Kab. Sidrap Semua Kecamatan Semua Kelurahan	DAK Fisik-Bidang Pendidikan-Reguler-SMP	45 Unit	250.000.000	Dinas Pendidikan Dan Kebudayaan
1	1	2	2.02	25	Pengadaan Mebel Sekolah	Jumlah Pengadaan Mobiler Sekolah	27 Paket	-	Kab. Sidrap Semua Kecamatan Semua Kelurahan	DAK Fisik-Bidang Pendidikan-Reguler-SMP	27 Paket	20.000.000	Dinas Pendidikan Dan Kebudayaan
1	1	2	2.02	27	Pengadaan Perlengkapan Sekolah	Jumlah Perlengkapan Sekolah yang Diadakan	24 Paket	3.746.480.000	Kab. Sidrap Semua Kecamatan Semua Kelurahan	Dana Transfer Khusus - Dana Alokasi Khusus Fisik	24 Paket	3.746.480.000	Dinas Pendidikan Dan Kebudayaan
1	1	2	2.02	28	Pengadaan Perlengkapan Siswa	Jumlah Buku-buku Dan Alat Tulis Siswa Yang Diadakan Jumlah Siswa yang Mendapatkan Bantuan Baju Seragam	0 Paket 3500 Siswa	1.988.650.000	Kab. Sidrap Semua Kecamatan Semua Kelurahan	DAK Fisik-Bidang Pendidikan-Reguler-SMP	0 Paket 3500 Siswa	1.988.650.000	Dinas Pendidikan Dan Kebudayaan
1	1	2	2.02	32	Penyediaan Biaya Personil Peserta Didik Sekolah Menengah Pertama	Jumlah Siswa Miskin yang Terverifikasi	3500 Siswa	15.000.000	Kab. Sidrap Semua Kecamatan Semua Kelurahan	Dana Transfer Umum-Dana Alokasi Umum	3500 Siswa	20.000.000	Dinas Pendidikan Dan Kebudayaan
1	1	2	2.02	35	Pengadaan Alat Praktik dan Peraga Siswa	Jumlah Alat Praktik Dan Peraga Siswa Yang Diadakan	20 Sklh	-	Kab. Sidrap Semua Kecamatan Semua Kelurahan	DAK Fisik-Bidang Pendidikan-Reguler-SMP	20 Sekolah	60.000.000	Dinas Pendidikan Dan Kebudayaan

Kode	Urusan/ Bidang Urusan/ Program/ Kegiatan/ Sub Kegiatan	Indikator Program/ Kegiatan/ Sub Kegiatan	Tahun 2022				Catatan Penting	Prakiraan Maju Rencana Tahun 2023		Perangkat Daerah Penanggung Jawab						
			Target	Pagu Indikatif	Lokasi	Sumber Dana		Target	Pagu Indikatif							
			1	2	3	4		5	6		7	8	9	10	11	
1	1	2	2.02	36	Penyelenggaraan Proses Belajar dan Ujian bagi Peserta Didik	Jumlah Peserta Lomba OSN SMP	0 Psrta	24.435.000	Kab. Sidrap Semua Kecamatan Semua Kelurahan	Dana Transfer Umum-Dana Alokasi Umum	0 Peserta	31.678.000	Dinas Pendidikan Dan Kebudayaan			
					Jumlah Peserta Pelatihan.Siswa Berprestasi	11 Siswa					11 Siswa					
					Jumlah Sekolah Peserta UNBK	48 Sklh								48 Sekolah		
1	1	2	2.02	37	Penyiapan dan Tindak Lanjut Evaluasi Satuan Pendidikan Sekolah Menengah Pertama	Jumlah Kegiatan Monitoring Evaluasi Dan Pelaporan Pendidikan Dasar Yang Terlaksana	10 Lprn		Kab. Sidrap Semua Kecamatan Semua Kelurahan	Dana Transfer Umum-Dana Alokasi Umum	10 Lprn	50.000.000	Dinas Pendidikan Dan Kebudayaan			
					Jumlah PTK Yang Mendapatkan Bantuan	12 Bln								12 Bln		
					Jumlah Sekolah Dasar Bersih dan Sehat	7 Sklh								7 Sekolah		
1	1	2	2.02	38	Pembinaan Minat Bakat dan Kreativitas Siswa	Jumlah Cabang Minat Bakat dan Kreativitas Siswa Yang di Lmbakan	24 Cabang	108.000.000	Kab. Sidrap Semua Kecamatan Semua Kelurahan	Dana Transfer Umum-Dana Alokasi Umum	24 Cabang	109.080.000	Dinas Pendidikan Dan Kebudayaan			
1	1	2	2.02	39	Penyediaan Pendidik dan Tenaga Kependidikan bagi Satuan Pendidikan Sekolah Menengah Pertama	Jumlah Cabang Minat Bakat dan Kreativitas Siswa Yang di Lmbakan	48 Sklh	-	Kab. Sidrap Semua Kecamatan Semua Kelurahan	Dana Transfer Umum-Dana Alokasi Umum	48 Sekolah	20.000.000	Dinas Pendidikan Dan Kebudayaan			
1	1	2	2.02	40	Pengembangan Karir Pendidik dan Tenaga Kependidikan pada Satuan Pendidikan Sekolah Menengah Pertama	Jumlah Peserta Pelatihan	859 Org	-	Kab. Sidrap Semua Kecamatan Semua Kelurahan	Dana Transfer Umum-Dana Alokasi Umum	859 Org	20.000.000	Dinas Pendidikan Dan Kebudayaan			
1	1	2	2.02	41	Pembinaan Kelembagaan dan Manajemen Sekolah	Jumlah Peserta Pelatihan Manajemen Berbasis Sekolah (MBS) dan Evaluasi Diri Sekolah	48 Psrta	-	Kab. Sidrap Semua Kecamatan Semua Kelurahan	Dana Transfer Umum-Dana Alokasi Umum	48 Peserta	34.666.500	Dinas Pendidikan Dan Kebudayaan			
1	1	2	2.02	42	Pengelolaan Dana BOS Sekolah Menengah Pertama	Jumlah Sekolah yang Mendapatkan Dana BOS	48 Sklh	10.813.000.000	Kab. Sidrap Semua Kecamatan Semua Kelurahan	DAK Non Fisik - BOS Reguler	48 Sekolah	10.813.000.000	Dinas Pendidikan Dan Kebudayaan			
1	1	2	2.02	43	Peningkatan Kapasitas Pengelolaan Dana BOS Sekolah Menengah Pertama	Jumlah Sekolah Peserta Sosialisasi	49 Sklh	27.930.000	Kab. Sidrap Semua Kecamatan Semua Kelurahan	Dana Transfer Umum-Dana Alokasi Umum	49 Sekolah	35.000.000	Dinas Pendidikan Dan Kebudayaan			
1	1	2	2.03		Pengelolaan Pendidikan Anak Usia Dini (PAUD)	Jumlah lembaga/satuan Pendidikan Anak Usia Dini (PAUD) yang dikelola	231 PAUD	9.759.760.000			231 PAUD	9.867.448.843				
					Jumlah PAUD HOLLISTIK yang Dikelola	1 Paket								1 Paket		
					Jumlah PAUD yang Mendapatkan Bantuan	231 Paud								231 Paud		
					Jumlah Peserta Gebyar PAUD	25 Psrta								25 Peserta		
					Jumlah Peserta Hari Anak Nasional	88 Psrta								88 Peserta		
					Jumlah Peserta Publikasi dan Sosialisasi Program dan Kebijakan PAUD	200 Psrta								200 Peserta		
					Jumlah Ruang Kelas Sekolah yang Direhabilitasi	56 Ruang								56 Ruang		
					Jumlah Ruang Kelas Yang di Adakan	2 Ruang								2 Ruang		
					Jumlah Sarana dan Prasarana yang Diadakan	2 Paket								2 Paket		
					Jumlah Unit Sekolah Baru PAUD yang Dibangun	1 Sklh								1 Sekolah		
					Persentase PAUD Terakreditasi	54 %								54 %		
1	1	2	2.03	1	Pembangunan Gedung/Ruang Kelas/Ruang Guru PAUD	Jumlah Ruang Kelas Yang di Adakan	2 ruang	-	Kab. Sidrap Semua Kecamatan Semua Kelurahan	DAK Fisik-Bidang Pendidikan-Reguler-PAUD	2 ruang	50.000.000	Dinas Pendidikan Dan Kebudayaan			
						Jumlah Unit Sekolah Baru PAUD yang Dibangun	1 Sklh				1 Sekolah					
1	1	2	2.03	2	Pembangunan Sarana Prasarana dan Utilitas PAUD	Jumlah Sarana dan Prasarana yang Diadakan	2 Paket	50.000.000	Kab. Sidrap Semua Kecamatan Semua Kelurahan	DAK Fisik-Bidang Pendidikan-Reguler-PAUD	2 Paket	50.000.000	Dinas Pendidikan Dan Kebudayaan			
1	1	2	2.03	3	Rehabilitasi Sedang/Berat Gedung/Ruang Kelas/Ruang Guru PAUD	Jumlah Ruang Kelas Sekolah yang Direhabilitasi	56 Ruang	2.375.397.000	Kab. Sidrap Semua Kecamatan Semua Kelurahan	DAK Fisik-Bidang Pendidikan-Reguler-PAUD	56 Ruang	2.000.000.000	Dinas Pendidikan Dan Kebudayaan			
1	1	2	2.03	9	Pengadaan Perlengkapan PAUD	Jumlah Ape Dalam/ Ape Luar PAUD yang Diadakan	227 Paket	-	Kab. Sidrap Semua Kecamatan Semua Kelurahan	DAK Fisik-Bidang Pendidikan-Reguler-PAUD	227 Paket	50.000.000	Dinas Pendidikan Dan Kebudayaan			
1	1	2	2.03	11	Penyediaan Biaya Personil Peserta Didik PAUD	Jumlah PTK PAUD yang Mendapatkan Bantuan	12 Bln	-	Kab. Sidrap Semua Kecamatan Semua Kelurahan	Dana Transfer Umum-Dana Alokasi Umum	12 Bln	100.000.000	Dinas Pendidikan Dan Kebudayaan			
1	1	2	2.03	13	Penyelenggaraan Proses Belajar PAUD	Jumlah Peserta Gebyar PAUD	25 Psrta	21.049.000	Kab. Sidrap Semua Kecamatan Semua Kelurahan	Dana Transfer Umum-Dana Alokasi Umum	25 Peserta	22.271.843	Dinas Pendidikan Dan Kebudayaan			
					Jumlah Peserta Hari Anak Nasional	0 Psrta					0 Peserta					
1	1	2	2.03	14	Penyiapan dan Tindak Lanjut Evaluasi Satuan PAUD	Jumlah PAUD yang Di Verifikasi	230 Lembaga	-	Kab. Sidrap Semua Kecamatan Semua Kelurahan	Dana Transfer Umum-Dana Alokasi Umum	230 Lembaga	100.000.000	Dinas Pendidikan Dan Kebudayaan			
						Jumlah Peserta Bimtek Pengembangan Kurikulum Bahan Ajar dan Model Pembelajaran	243 Psrta				243 Peserta					
1	1	2	2.03	15	Penyediaan Pendidik dan Tenaga Kependidikan bagi Satuan PAUD	Jumlah PAUD yang Tercukupi Pendidik dan Tenaga Kependidikanya	230 Lembaga	-	Kab. Sidrap Semua Kecamatan Semua Kelurahan	Dana Transfer Umum-Dana Alokasi Umum	230 Lembaga	650.000.000	Dinas Pendidikan Dan Kebudayaan			
1	1	2	2.03	16	Pengembangan Karir Pendidik dan Tenaga Kependidikan pada Satuan Pendidikan PAUD	Jumlah Peserta Pelatihan	859 Org	-	Kab. Sidrap Semua Kecamatan Semua Kelurahan	Dana Transfer Umum-Dana Alokasi Umum	859 Org	200.000.000	Dinas Pendidikan Dan Kebudayaan			
1	1	2	2.03	17	Pembinaan Kelembagaan dan Manajemen PAUD	Jumlah PAUD HOLLISTIK yang Dikelola	1 Paket	1.145.177.000	Kab. Sidrap Semua Kecamatan Semua Kelurahan	Dana Transfer Umum-Dana Alokasi Umum	1 Paket	1.145.177.000	Dinas Pendidikan Dan Kebudayaan			
					Jumlah Peserta Publikasi dan Sosialisasi Program dan Kebijakan PAUD	200 Psrta					200 Peserta					



Kode	Urusan/ Bidang Urusan/ Program/ Kegiatan/ Sub Kegiatan	Indikator Program/ Kegiatan/ Sub Kegiatan	Tahun 2022				Catatan Penting	Prakiraan Maju Rencana Tahun 2023		Perangkat Daerah Penanggung Jawab
			Target	Pagu Indikatif	Lokasi	Sumber Dana		Target	Pagu Indikatif	
			1	2	3	4		5	6	
1.1.2.2.03.18	Pengelolaan Dana BOP PAUD	Jumlah PAUD yang Mendapatkan Bantuan	231 PAUD	6.168.137.000	Kab. Sidrap Semua Kecamatan Semua Kelurahan	Dana Transfer Umum - Dana Alokasi Umum		231 PAUD	5.500.000.000	Dinas Pendidikan Dan Kebudayaan
1.1.2.2.04	Pengelolaan Pendidikan Nonformal/Kesetaraan	Jumlah Lembaga Mendapatkan BOP Kesetaraan	8 Lembaga	3.205.548.000				8 Lembaga	3.310.548.000	
		Jumlah lembaga (PKBM)/ Pendidikan Nonformal/Kesetaraan yang dibina	130 Lembaga					130 Lembaga		
		Jumlah Lembaga Yang Dikelola Dengan Baik	140 Lembaga					140 Lembaga		
		Jumlah Pendidikan Kursus dan Kelembagaan Yang Dibina	35 Lembaga					35 Lembaga		
		Jumlah Peserta Porseni Dan Pameran HAI	100 Psrta					100 Peserta		
		Jumlah Warga Negara Buta Huruf Yang Dibelajarkan	605 Warga					605 Warga		
1.1.2.2.04.2	Pembangunan Sarana Prasarana dan Utilitas Sekolah Nonformal/Kesetaraan	Jumlah Sarana Prasarana Pendidikan Non Formal Yang Disediakan	40 Paket	-	Kab. Sidrap Semua Kecamatan Semua Kelurahan	Dana Transfer Umum-Dana Alokasi Umum		40 Paket	50.000.000	Dinas Pendidikan Dan Kebudayaan
1.1.2.2.04.12	Penyelenggaraan Proses Belajar Nonformal/Kesetaraan	Jumlah Peserta Porseni Dan Pameran HAI	100 Psrta	27.831.000	Kab. Sidrap Semua Kecamatan Semua Kelurahan	Dana Transfer Umum-Dana Alokasi Umum		100 Peserta	27.831.000	Dinas Pendidikan Dan Kebudayaan
		Jumlah Warga Negara Buta Huruf Yang Dibelajarkan	666 Warga					666 Warga		
1.1.2.2.04.13	Penyiapan dan Tindak Lanjut Evaluasi Satuan Pendidikan di Pendidikan Nonformal/Kesetaraan	Jumlah Lembaga Tervisitasi	340 Lembaga	-	Kab. Sidrap Semua Kecamatan Semua Kelurahan	Dana Transfer Umum-Dana Alokasi Umum		340 Lembaga	55.000.000	Dinas Pendidikan Dan Kebudayaan
1.1.2.2.04.16	Pembinaan Kelembagaan dan Manajemen Sekolah Nonformal/Kesetaraan	Jumlah Lembaga Yang Dikelola Dengan Baik	140 Lembaga	845.817.000	Kab. Sidrap Semua Kecamatan Semua Kelurahan	Dana Transfer Umum-Dana Alokasi Umum		140 Lembaga	845.817.000	Dinas Pendidikan Dan Kebudayaan
		Jumlah Pendidikan Kursus dan Kelembagaan Yang Dibina	35 Lembaga					35 Lembaga		
1.1.2.2.04.17	Pengelolaan Dana BOP Sekolah Nonformal/Kesetaraan	Jumlah Lembaga Mendapatkan BOP Kesetaraan	10 Lembaga	2.331.900.000	Kab. Sidrap Semua Kecamatan Semua Kelurahan	DAK Non Fisik-BOP Pendidikan Kesetaraan		10 Lembaga	2.331.900.000	Dinas Pendidikan Dan Kebudayaan
1.1.4	PROGRAM PENDIDIK DAN TENAGA KEPENDIDIKAN	Persentase Guru Yang Memenuhi Kualifikasi S1/D-IV	99.56 %	13.461.742.000				99.56 %	13.468.032.000	
1.1.4.2.01	Pemerataan Kuantitas dan Kualitas Pendidik dan Tenaga Kependidikan bagi Satuan Pendidikan Dasar PAUD dan Pendidikan Nonformal/Kesetaraan	Jumlah Guru Naik Pangkat	12 Bln	13.461.742.000				12 Bln	13.468.032.000	
		Jumlah Guru Tersertifikasi	12 Bln					12 Bln		
		Jumlah Guru Yang Ikut Pendidikan Profesi Guru (PPG)	28 Guru					28 Guru		
		Jumlah Peserta Lomba Guru Berprestasi	844 Org					844 Org		
		Jumlah Peserta PPCKS	159 Org					159 Org		
		Jumlah Peserta Uji Kompetensi	4358 Org					4358 Org		
		Jumlah PTK Yang Didistribusikan ke Satuan Pendidikan Dasar PAUD dan Pendidikan Nonformal/Kesetaraan	4201 Org					4201 Org		
		Jumlah Sekolah Peserta Penyusunan Profil Pendidikan	496 Sklh					496 Sekolah		
		Jumlah Sekolah Terlayani Aplikasi Dapodik	12 Bln					12 Bln		
Waktu Penyediaan Upah PTK Honorer	4 Triwulan	4 Triwulan								
1.1.4.2.01.1	Perhitungan dan Pemetaan Pendidik dan Tenaga Kependidikan Satuan Pendidikan Dasar PAUD dan Pendidikan Nonformal/Kesetaraan	Jumlah Sekolah Peserta Penyusunan Profil Pendidikan	496 Sklh	68.710.000	Kab. Sidrap Semua Kecamatan Semua Kelurahan	Dana Transfer Umum-Dana Alokasi Umum		496 Sekolah	75.000.000	Dinas Pendidikan Dan Kebudayaan
		Jumlah Sekolah Terlayani Aplikasi Dapodik	12 Bln					12 Bln		
1.1.4.2.01.2	Penataan Pendistribusian Pendidik dan Tenaga Kependidikan bagi Satuan Pendidikan Dasar PAUD dan Pendidikan Nonformal/Kesetaraan	Jumlah Guru Naik Pangkat	12 Bln	13.393.032.000	Kab. Sidrap Semua Kecamatan Semua Kelurahan	Dana Transfer Umum-Dana Alokasi Umum		12 Bln	13.393.032.000	Dinas Pendidikan Dan Kebudayaan
		Jumlah Guru Tersertifikasi	12 Bln					12 Bln		
		Jumlah Guru Yang Ikut Pendidikan Profesi Guru (PPG)	28 Guru					28 Guru		
		Jumlah Peserta Lomba Guru Berprestasi	819 Org					819 Org		
		Jumlah Peserta PPCKS	159 Org					159 Org		
		Jumlah Peserta Uji Kompetensi	4579 Org					4579 Org		
1.2	URUSAN PEMERINTAHAN BIDANG KESEHATAN			284.174.061.608					288.938.371.790	
1.2.1	PROGRAM PENUNJANG URUSAN PEMERINTAHAN DAERAH KABUPATEN/KOTA	Persentase Ketersediaan Penunjang Urusan Pemerintahan Daerah Kabupaten	100 Persen	67.752.210.820				100 Persen	70.237.668.702	
1.2.1.2.02	Administrasi Keuangan Perangkat Daerah	Terpenuhinya gaji dan tunjangan ASN	14 Bln	20.493.083.820				14 Bln	22.542.392.202	
1.2.1.2.02.1	Penyediaan Gaji dan Tunjangan ASN	Jumlah ASN yang disediakan gaji dan tunjangan	286 Org	20.493.083.820	Kab. Sidrap Maritengngae Rijang Pitu	PENDAPATAN ASLI DAERAH (PAD)		286 Org	22.542.392.202	RSUD Nene Mallomo
1.2.1.2.03	Administrasi Barang Milik Daerah pada Perangkat Daerah	Jumlah penyediaan jasa jaminan barang milik daerah	5 Unit	40.000.000				5 Unit	44.000.000	
1.2.1.2.03.1	Penyusunan Perencanaan Kebutuhan Barang Milik Daerah SKPD	Jumlah penyediaan jasa jaminan barang milik daerah	5 Unit	-	Kab. Sidrap Maritengngae Rijang Pitu	PENDAPATAN ASLI DAERAH (PAD)		5 Unit	-	RSUD Nene Mallomo

Kode	Urusan/ Bidang Urusan/ Program/ Kegiatan/ Sub Kegiatan	Indikator Program/ Kegiatan/ Sub Kegiatan	Tahun 2022				Catatan Penting	Prakiraan Maju Rencana Tahun 2023		Perangkat Daerah Penanggung Jawab
			Target	Pagu Indikatif	Lokasi	Sumber Dana		Target	Pagu Indikatif	
1	2	3	4	5	6	7	8	9	10	11
1 2 1 2.03 2	Pengamanan Barang Milik Daerah SKPD	Jumlah penyediaan jasa jaminan barang milik daerah	5 Unit	40.000.000		PENDAPATAN ASLI DAERAH (PAD)		5 Unit	44.000.000	RSUD Nene Mallomo
1 2 1 2.06	<b>Administrasi Umum Perangkat Daerah</b>	Waktu penyediaan administrasi umum perangkat daerah	12 Bln	<b>177.631.000</b>				12 Bln	<b>195.394.100</b>	
1 2 1 2.06 9	Penyelenggaraan Rapat Koordinasi dan Konsultasi SKPD	Jumlah rapat-rapat koordinasi dan konsultasi ke luar daerah	60 Kali	147.631.000	Kab. Sidrap Maritengngae Rijang Pitu	PENDAPATAN ASLI DAERAH (PAD)		60 Kali	162.394.100	RSUD Nene Mallomo
1 2 1 2.06 11	Dukungan Pelaksanaan Sistem Pemerintahan Berbasis Elektronik pada SKPD	Waktu penyediaan administrasi jasa keuangan	12 Bln	30.000.000	Kab. Sidrap Maritengngae Rijang Pitu	PENDAPATAN ASLI DAERAH (PAD)		12 Bln	33.000.000	RSUD Nene Mallomo
1 2 1 2.08	<b>Penyediaan Jasa Penunjang Urusan Pemerintahan Daerah</b>	Waktu penyediaan jasa komunikasi SDA dan listrik	12 Bln	<b>7.758.840.000</b>				12 Bln	<b>8.166.600.000</b>	
1 2 1 2.08 2	Penyediaan Jasa Komunikasi Sumber Daya Air dan Listrik	Waktu penyediaan jasa komunikasi SDA dan listrik	12 Bln	3.681.240.000	Kab. Sidrap Maritengngae Rijang Pitu	PENDAPATAN ASLI DAERAH (PAD)		12 Bln	3.681.240.000	RSUD Nene Mallomo
1 2 1 2.08 4	Penyediaan Jasa Pelayanan Umum Kantor	Waktu penyediaan pelayanan administrasi perkantoran	12 Bln	4.077.600.000	Kab. Sidrap Maritengngae Rijang Pitu	PENDAPATAN ASLI DAERAH (PAD)		12 Bln	4.485.360.000	RSUD Nene Mallomo
1 2 1 2.09	<b>Pemeliharaan Barang Milik Daerah Penunjang Urusan Pemerintahan Daerah</b>	Jumlah dan jenis kendaraan perorangan dinas yang disediakan jasa pemeliharaan dan perizinannya	34 Unit	<b>66.264.000</b>				34 Unit	<b>72.890.400</b>	
1 2 1 2.09 1	Penyediaan Jasa Pemeliharaan Biaya Pemeliharaan dan Pajak Kendaraan Perorangan Dinas atau Kendaraan Dinas Jabatan	Jumlah dan jenis kendaraan perorangan dinas yang disediakan jasa pemeliharaan dan perizinannya	30 Unit	65.000.000	Kab. Sidrap Maritengngae Rijang Pitu	PENDAPATAN ASLI DAERAH (PAD)		30 Unit	71.500.000	RSUD Nene Mallomo
1 2 1 2.09 2	Penyediaan Jasa Pemeliharaan Biaya Pemeliharaan Pajak dan Perizinan Kendaraan Dinas Operasional atau Lapangan	Jumlah dan jenis kendaraan operasional yang disediakan jasa pemeliharaan dan perizinannya	15 Unit	1.264.000	Kab. Sidrap Maritengngae Rijang Pitu	PENDAPATAN ASLI DAERAH (PAD)		15 Unit	1.390.400	RSUD Nene Mallomo
1 2 1 2.10	<b>Peningkatan Pelayanan BLUD</b>	Waktu operasional pelayanan dan penunjang pelayanan	12 Bln	<b>39.216.392.000</b>				12 Bln	<b>39.216.392.000</b>	
1 2 1 2.10 1	Pelayanan dan Penunjang Pelayanan BLUD	Terpenuhinya operasional pelayanan dan penunjang pelayanan	12 Bln	39.216.392.000	Kab. Sidrap Maritengngae Rijang Pitu	Pendapatan dari BLUD		12 Bln	39.216.392.000	RSUD Nene Mallomo
1 2 2	<b>PROGRAM PEMENUHAN UPAYA KESEHATAN PERORANGAN DAN UPAYA KESEHATAN MASYARAKAT</b>	<b>Persentase Pemenuhan Sarana dan Prasarana Rumah Sakit Yang Memenuhi Standar</b>	<b>96 Persen</b>	<b>35.330.289.000</b>				<b>96 Persen</b>	<b>31.859.553.800</b>	
1 2 2 2.01	<b>Penyediaan Fasilitas Pelayanan Kesehatan untuk UKM dan UKP Kewenangan Daerah Kabupaten/Kota</b>	Jumlah sarana dan prasarana yang terpenuhi	1 Paket	<b>35.037.641.000</b>				1 Paket	<b>31.537.641.000</b>	
1 2 2 2.01 5	Pengembangan Rumah Sakit	Jumlah gedung/bangunan yang dibangun	1 Paket	11.500.000.000	Kab. Sidrap Maritengngae Rijang Pitu	DAK Fisik-Bidang Kesehatan dan KB-Reguler-Pelayanan Kesehatan Rujukan		1 Paket	11.500.000.000	RSUD Nene Mallomo
1 2 2 2.01 13	Pengadaan Prasarana dan Pendukung Fasilitas Pelayanan Kesehatan	Jumlah prasarana dan pendukung fasilitas pelayanan kesehatan yang diadakan	1 Paket	2.000.000.000	Kab. Sidrap Maritengngae Rijang Pitu	DAK Fisik-Bidang Kesehatan dan KB-Reguler-Pelayanan Kesehatan Rujukan		1 Paket	2.000.000.000	RSUD Nene Mallomo
1 2 2 2.01 14	Pengadaan Alat Kesehatan/Alat Penunjang Medik Fasilitas Pelayanan Kesehatan	Jumlah alat kesehatan/alat penunjang medik yang diadakan	1 Paket	21.537.641.000	Kab. Sidrap Maritengngae Rijang Pitu	DAK Fisik-Bidang Kesehatan dan KB-Reguler-Pelayanan Kesehatan Rujukan		1 Paket	18.037.641.000	RSUD Nene Mallomo
1 2 2 2.02	<b>Penyediaan Layanan Kesehatan untuk UKM dan UKP Rujukan Tingkat Daerah Kabupaten/Kota</b>	Jumlah dokumen/standar akreditasi terpenuhi	16 Dok	<b>292.648.000</b>				16 Dok	<b>321.912.800</b>	
1 2 2 2.02 35	Pelaksanaan Akreditasi Fasilitas Kesehatan di Kabupaten/Kota	Jumlah dokumen/standar akreditasi terpenuhi	16 Dok	292.648.000		PENDAPATAN ASLI DAERAH (PAD)		16 Dok	321.912.800	RSUD Nene Mallomo
1 2 1	<b>PROGRAM PENUNJANG URUSAN PEMERINTAHAN DAERAH KABUPATEN/KOTA</b>	<b>cakupan penunjang urusan pemerintahan daerah kabupaten/kota</b>	<b>80 Persen</b>	<b>45.703.131.668</b>				<b>80 Persen</b>	<b>50.565.110.570</b>	
1 2 1 2.01	<b>Perencanaan Penganggaran dan Evaluasi Kinerja Perangkat Daerah</b>	Jumlah Dokumen Perencanaan Penganggaran dan Evaluasi Perangkat Daerah	8 Dok	<b>26.000.000</b>				8 Dok	<b>60.000.000</b>	
1 2 1 2.01 1	Penyusunan Dokumen Perencanaan Perangkat Daerah	Jumlah Dokumen Perencanaan Penganggaran dan Evaluasi Kinerja Perangkat Daerah	1 Dok	10.000.000		Dana Transfer Umum-Dana Alokasi Umum		1 Dok	22.000.000	RSUD Arifin Nu'mang
1 2 1 2.01 2	Koordinasi dan Penyusunan Dokumen RKA-SKPD	Jumlah Dokumen RKA-SKPD	1 Dok	2.500.000	Kab. Sidrap Panca Rijang Rappang	Dana Transfer Umum-Dana Alokasi Umum		1 Dok	6.000.000	RSUD Arifin Nu'mang
1 2 1 2.01 3	Koordinasi dan Penyusunan Dokumen Perubahan RKA-SKPD	Jumlah Dokumen Perubahan RKA-SKPD	1 Dok	2.500.000	Kab. Sidrap Panca Rijang Rappang	Dana Transfer Umum-Dana Alokasi Umum		1 Dok	6.000.000	RSUD Arifin Nu'mang

Kode	Urusan/ Bidang Urusan/ Program/ Kegiatan/ Sub Kegiatan	Indikator Program/ Kegiatan/ Sub Kegiatan	Tahun 2022				Catatan Penting	Prakiraan Maju Rencana Tahun 2023		Perangkat Daerah Penanggung Jawab
			Target	Pagu Indikatif	Lokasi	Sumber Dana		Target	Pagu Indikatif	
			1	2	3	4		5	6	
1 2 1 2.01 4	Koordinasi dan Penyusunan DPA-SKPD	Jumlah Dokumen DPASKPD	1 Dok	2.000.000	Kab. Sidrap Panca Rijang Rappang	PENDAPATAN ASLI DAERAH (PAD)		1 Dok	5.000.000	RSUD Arifin Nu'mang
1 2 1 2.01 5	Koordinasi dan Penyusunan Perubahan DPA-SKPD	Jumlah Dokumen Perubahan DPASKPD	1 Dok	2.000.000	Kab. Sidrap Panca Rijang Rappang	Dana Transfer Umum-Dana Alokasi Umum		1 Dok	5.000.000	RSUD Arifin Nu'mang
1 2 1 2.01 6	Koordinasi dan Penyusunan Laporan Capaian Kinerja dan Ikhtisar Realisasi Kinerja SKPD	Jumlah Laporan Kinerja dan Ikhtisar Realisasi Kinerja SKPD	1 Dok	3.000.000	Kab. Sidrap Panca Rijang Rappang	Dana Transfer Umum-Dana Alokasi Umum		1 Dok	7.000.000	RSUD Arifin Nu'mang
1 2 1 2.01 7	Evaluasi Kinerja Perangkat Daerah	Jumlah Dokumen Perangkat Daerah	1 Dok	4.000.000	Kab. Sidrap Panca Rijang Rappang	Dana Transfer Umum-Dana Alokasi Umum		1 Dok	9.000.000	RSUD Arifin Nu'mang
<b>1 2 1 2.02</b>	<b>Administrasi Keuangan Perangkat Daerah</b>	Jumlah Laporan Administrasi Keuangan	5 Lprn	<b>13.664.105.668</b>				5 Lprn	<b>14.259.578.310</b>	
1 2 1 2.02 1	Penyediaan Gaji dan Tunjangan ASN	Jumlah ASN yang Menerima Gaji dan Tunjangan	200 Org	13.418.905.668	Kab. Sidrap Panca Rijang Rappang	Dana Transfer Umum - Dana Alokasi Umum		200 Org	13.754.378.310	RSUD Arifin Nu'mang
1 2 1 2.02 2	Penyediaan Administrasi Pelaksanaan Tugas ASN	Jumlah ASN yang Disediakan Administrasi Pelaksanaan Tugas	200 Org	4.200.000	Kab. Sidrap Panca Rijang Rappang	Dana Transfer Umum-Dana Alokasi Umum		200 Org	9.200.000	RSUD Arifin Nu'mang
1 2 1 2.02 3	Pelaksanaan Penatausahaan dan Pengujian/Verifikasi Keuangan SKPD	Jumlah Dokumen Bahan Verifikasi	400 Dok	89.000.000	Kab. Sidrap Panca Rijang Rappang	Dana Transfer Umum-Dana Alokasi Umum		400 Dok	181.000.000	RSUD Arifin Nu'mang
1 2 1 2.02 4	Koordinasi dan Pelaksanaan Akuntansi SKPD			5.000.000					12.000.000	RSUD Arifin Nu'mang
1 2 1 2.02 5	Koordinasi dan Penyusunan Laporan Keuangan Akhir Tahun SKPD	Jumlah Laporan Keuangan Akhir Tahun	2 Lprn	89.000.000	Kab. Sidrap Panca Rijang Rappang	Dana Transfer Umum-Dana Alokasi Umum		2 Lprn	181.000.000	RSUD Arifin Nu'mang
1 2 1 2.02 6	Pengelolaan dan Penyiapan Bahan Tanggapan Pemeriksaan	Jumlah Dokumen Tanggapan Pemeriksaan	2 Dok	5.000.000	Kab. Sidrap Panca Rijang Rappang	Dana Transfer Umum-Dana Alokasi Umum		2 Dok	12.000.000	RSUD Arifin Nu'mang
1 2 1 2.02 7	Koordinasi dan Penyusunan Laporan Keuangan Bulanan/Triwulan/Semesteran SKPD	Jumlah Laporan Keuangan Bulanan/Triwulan/Semesteran SKPD	2 Lprn	51.000.000	Kab. Sidrap Panca Rijang Rappang	Dana Transfer Umum-Dana Alokasi Umum		2 Lprn	106.000.000	RSUD Arifin Nu'mang
1 2 1 2.02 8	Penyusunan Pelaporan dan Analisis Prognosis Realisasi Anggaran	Jumlah Laporan dan Analisis Prognosis Realisasi Anggaran	4 Lprn	2.000.000	Kab. Sidrap Panca Rijang Rappang	Dana Transfer Umum-Dana Alokasi Umum		4 Lprn	4.000.000	RSUD Arifin Nu'mang
<b>1 2 1 2.03</b>	<b>Administrasi Barang Milik Daerah pada Perangkat Daerah</b>	Jumlah Dokumen Administrasi Barang Milik Daerah	5 Dok	<b>76.000.000</b>				5 Dok	<b>154.575.000</b>	
1 2 1 2.03 1	Penyusunan Perencanaan Kebutuhan Barang Milik Daerah SKPD	Jumlah Dokumen Perencanaan Kebutuhan Barang Milik Daerah	1 Dok	3.000.000	Kab. Sidrap Panca Rijang Rappang	Dana Transfer Umum-Dana Alokasi Umum		1 Dok	7.000.000	RSUD Arifin Nu'mang
1 2 1 2.03 2	Pengamanan Barang Milik Daerah SKPD	Jumlah Kendaraan yang Diasuransikan	10 Unit	57.500.000	Kab. Sidrap Panca Rijang Rappang	Dana Transfer Umum-Dana Alokasi Umum		10 Unit	115.575.000	RSUD Arifin Nu'mang
1 2 1 2.03 3	Koordinasi dan Penilaian Barang Milik Daerah SKPD	Jumlah Dokumen Koordinasi dan Penilaian Barang Milik Daerah	1 Dok	2.500.000	Kab. Sidrap Panca Rijang Rappang	Dana Transfer Umum-Dana Alokasi Umum		1 Dok	5.500.000	RSUD Arifin Nu'mang
1 2 1 2.03 4	Pembinaan Pengawasan dan Pengendalian Barang Milik Daerah pada SKPD	Jumlah Kegiatan Pembinaan Pengawasan dan Pengendalian Barang Milik Daerah	1 Kgtm	3.500.000	Kab. Sidrap Panca Rijang Rappang	Dana Transfer Umum-Dana Alokasi Umum		1 Kegiatan	7.500.000	RSUD Arifin Nu'mang
1 2 1 2.03 5	Rekonsiliasi dan Penyusunan Laporan Barang Milik Daerah pada SKPD	Jumlah Dokumen Rekonsiliasi Barang Milik Daerah	1 Dok	2.500.000	Kab. Sidrap Panca Rijang Rappang	Dana Transfer Umum-Dana Alokasi Umum		1 Dok	5.000.000	RSUD Arifin Nu'mang
1 2 1 2.03 6	Penatausahaan Barang Milik Daerah pada SKPD	Jumlah Dokumen Penatausahaan Barang Milik Daerah	1 Dok	3.500.000	Kab. Sidrap Panca Rijang Rappang	Dana Transfer Umum-Dana Alokasi Umum		1 Dok	7.000.000	RSUD Arifin Nu'mang
1 2 1 2.03 7	Pemanfaatan Barang Milik Daerah SKPD	Jumlah Dokumen Pemanfaatan Barang Milik Daerah	1 Dok	3.500.000	Kab. Sidrap Panca Rijang Rappang	Dana Transfer Umum-Dana Alokasi Umum		1 Dok	7.000.000	RSUD Arifin Nu'mang
<b>1 2 1 2.04</b>	<b>Administrasi Pendapatan Daerah Kewenangan Perangkat Daerah</b>	Jumlah Laporan Administrasi Pendapatan Daerah	3 Lprn	<b>76.000.000</b>				3 Lprn	<b>190.500.000</b>	
1 2 1 2.04 1	Perencanaan Pengelolaan Retribusi Daerah	Jumlah Dokumen Pengelolaan Retribusi Daerah	1 Dok	43.500.000	Kab. Sidrap Panca Rijang Rappang	Dana Transfer Umum-Dana Alokasi Umum		1 Dok	88.500.000	RSUD Arifin Nu'mang
1 2 1 2.04 2	Analisa dan Pengembangan Retribusi Daerah serta Penyusunan Kebijakan Retribusi Daerah	Jumlah Dokumen Analisa Retribusi Daerah	0 Dok	-	Kab. Sidrap Panca Rijang Rappang	Dana Transfer Umum-Dana Alokasi Umum		0 Dok	25.000.000	RSUD Arifin Nu'mang
1 2 1 2.04 3	Penyuluhan dan Penyebarluasan Kebijakan Retribusi Daerah	Jumlah Kegiatan Penyuluhan Kebijakan Retribusi Daerah	0 Kgtm	-	Kab. Sidrap Panca Rijang Rappang	Dana Transfer Umum-Dana Alokasi Umum		0 Kegiatan	-	RSUD Arifin Nu'mang
1 2 1 2.04 4	Pendataan dan Pendaftaran Objek Retribusi Daerah	Jumlah Pendataan dan Pendaftaran Objek Retribusi Daerah	1 Kali	26.500.000	Kab. Sidrap Panca Rijang Rappang	Dana Transfer Umum-Dana Alokasi Umum		1 Kali	53.000.000	RSUD Arifin Nu'mang
1 2 1 2.04 5	Pengolahan Data Retribusi Daerah	Jumlah Data Retribusi Daerah	1 Dok	3.500.000	Kab. Sidrap Panca Rijang Rappang	Dana Transfer Umum-Dana Alokasi Umum		1 Dok	7.000.000	RSUD Arifin Nu'mang
1 2 1 2.04 6	Penetapan Wajib Retribusi Daerah	Jumlah Dokumen Penetapan Wajib Retribusi Daerah	0 Dok	-	Kab. Sidrap Panca Rijang Rappang	Dana Transfer Umum-Dana Alokasi Umum		0 Dok	12.000.000	RSUD Arifin Nu'mang
1 2 1 2.04 7	Pelaporan Pengelolaan Retribusi Daerah	Jumlah Laporan Pengelolaan Retribusi Daerah	1 Lprn	2.500.000	Kab. Sidrap Panca Rijang Rappang	Dana Transfer Umum-Dana Alokasi Umum		1 Lprn	5.000.000	RSUD Arifin Nu'mang

Kode	Urusan/ Bidang Urusan/ Program/ Kegiatan/ Sub Kegiatan	Indikator Program/ Kegiatan/ Sub Kegiatan	Tahun 2022				Catatan Penting	Prakiraan Maju Rencana Tahun 2023		Perangkat Daerah Penanggung Jawab				
			Target	Pagu Indikatif	Lokasi	Sumber Dana		Target	Pagu Indikatif					
			1	2	3	4		5	6		7	8	9	10
1	2	1	2.05	Administrasi Kepegawaian Perangkat Daerah	Jumlah Laporan Administrasi Kepegawaian	1 Lprn	200.000.000					1 Lprn	595.000.000	
1	2	1	2.05	1 Peningkatan Sarana dan Prasarana Disiplin Pegawai	Jumlah Sarana dan Prasarana Disiplin Pegawai yang Diadakan	1 Unit	100.000.000	Kab. Sidrap Panca Rijang Rappang	Dana Transfer Umum-Dana Alokasi Umum			1 Unit	100.000.000	RSUD Arifin Nu'mang
1	2	1	2.05	2 Pengadaan Pakaian Dinas Beserta Atribut Kelengkapannya	Jumlah Pakaian Dinas dan Atribut yang Diadakan	200 Set	100.000.000	Kab. Sidrap Panca Rijang Rappang	Dana Transfer Umum-Dana Alokasi Umum			200 Set	100.000.000	RSUD Arifin Nu'mang
1	2	1	2.05	3 Pendataan dan Pengolahan Administrasi Kepegawaian	Jumlah Berkas Pendataan dan Pengolahan Administrasi Kepegawaian	0 Berkas	-	Kab. Sidrap Panca Rijang Rappang	Dana Transfer Umum-Dana Alokasi Umum			0 Berkas	100.000.000	RSUD Arifin Nu'mang
1	2	1	2.05	4 Koordinasi dan Pelaksanaan Sistem Informasi Kepegawaian	Jumlah Koordinasi dan Pelaksanaan Sistem Informasi Kepegawaian	0 Kgtln	-	Kab. Sidrap Panca Rijang Rappang	Dana Transfer Umum-Dana Alokasi Umum			0 Kegiatan	50.000.000	RSUD Arifin Nu'mang
1	2	1	2.05	5 Monitoring Evaluasi dan Penilaian Kinerja Pegawai	Jumlah Laporan Penilaian Kinerja Pegawai	0 Org	-	Kab. Sidrap Panca Rijang Rappang	Dana Transfer Umum-Dana Alokasi Umum			0 Org	50.000.000	RSUD Arifin Nu'mang
1	2	1	2.05	6 Pemulangan Pegawai yang Pensiun	Jumlah ASN Pensiun yang Dipulangkan	0 Org	-	Kab. Sidrap Panca Rijang Rappang	Dana Transfer Umum-Dana Alokasi Umum			0 Org	25.000.000	RSUD Arifin Nu'mang
1	2	1	2.05	7 Pemulangan Pegawai yang Meninggal dalam Melaksanakan Tugas			-		Dana Transfer Umum-Dana Alokasi Umum				25.000.000	RSUD Arifin Nu'mang
1	2	1	2.05	8 Pemindahan Tugas ASN			-		Dana Transfer Umum-Dana Alokasi Umum				20.000.000	RSUD Arifin Nu'mang
1	2	1	2.05	9 Pendidikan dan Pelatihan Pegawai Berdasarkan Tugas dan Fungsi	Jumlah Peserta Pendidikan dan Pelatihan Formal	0 Org	-	Kab. Sidrap Panca Rijang Rappang	Dana Transfer Umum-Dana Alokasi Umum			0 Org	50.000.000	RSUD Arifin Nu'mang
1	2	1	2.05	10 Sosialisasi Peraturan Perundang-Undangan	Jumlah Peserta Sosialisasi Peraturan Perundang-undangan	0 Org	-	Kab. Sidrap Panca Rijang Rappang	Dana Transfer Umum-Dana Alokasi Umum			0 Org	25.000.000	RSUD Arifin Nu'mang
1	2	1	2.05	11 Bimbingan Teknis Implementasi Peraturan Perundang-Undangan	Jumlah Peserta Bimbingan Teknis Implementasi Peraturan Perundang - Undangan	0 Org	-	Kab. Sidrap Panca Rijang Semua Kelurahan	Dana Transfer Umum-Dana Alokasi Umum			0 Org	50.000.000	RSUD Arifin Nu'mang
1	2	1	2.06	Administrasi Umum Perangkat Daerah	Waktu Pelaksanaan Administrasi Umum	12 Bln	239.000.000					12 Bln	586.200.000	
1	2	1	2.06	1 Penyediaan Komponen Instalasi Listrik/Penerangan Bangunan Kantor	Jumlah Komponen Instalasi Listrik/Penerangan Bangunan Kantor yang diadakan	2 unit	12.000.000	Kab. Sidrap Panca Rijang Rappang	Dana Transfer Umum-Dana Alokasi Umum			2 unit	24.200.000	RSUD Arifin Nu'mang
1	2	1	2.06	2 Penyediaan Peralatan dan Perlengkapan Kantor	Jumlah Peralatan dan Perlengkapan Kantor yang Diadakan	1 Unit	10.000.000	Kab. Sidrap Panca Rijang Rappang	Dana Transfer Umum-Dana Alokasi Umum			1 Unit	10.000.000	RSUD Arifin Nu'mang
1	2	1	2.06	3 Penyediaan Peralatan Rumah Tangga	Jumlah Alat Rumah Tangga yang Disediakan	5 Unit	25.000.000	Kab. Sidrap Panca Rijang Rappang	Dana Transfer Umum-Dana Alokasi Umum			5 Unit	75.000.000	RSUD Arifin Nu'mang
1	2	1	2.06	4 Penyediaan Bahan Logistik Kantor	Jumlah Bahan Logistik Kantor yang Disediakan	0 jenis	-	Kab. Sidrap Panca Rijang Rappang	Dana Transfer Umum-Dana Alokasi Umum			0 jenis	202.000.000	RSUD Arifin Nu'mang
1	2	1	2.06	5 Penyediaan Barang Cetak dan Penggandaan	Jumlah Barang Cetak dan Penggandaan yang Disediakan	5 Jenis	10.000.000	Kab. Sidrap Panca Rijang Semua Kelurahan	Dana Transfer Umum-Dana Alokasi Umum			5 Jenis	30.000.000	RSUD Arifin Nu'mang
1	2	1	2.06	6 Penyediaan Bahan Bacaan dan Peraturan Perundang-undangan	Jumlah Bahan Bacaan dan Peraturan Perundang-undangan yang Disediakan	3 Jenis	2.000.000	Kab. Sidrap Panca Rijang Rappang	Dana Transfer Umum-Dana Alokasi Umum			3 Jenis	5.000.000	RSUD Arifin Nu'mang
1	2	1	2.06	7 Penyediaan Bahan/Material	Jumlah Bahan Material yang Diadakan	5 Jenis	10.000.000	Kab. Sidrap Panca Rijang Semua Kelurahan	Dana Transfer Umum-Dana Alokasi Umum			5 Jenis	30.000.000	RSUD Arifin Nu'mang
1	2	1	2.06	8 Fasilitasi Kunjungan Tamu	Jumlah Fasilitas Kunjunga Tamu yang disediakan	1 Unit	5.000.000	Kab. Sidrap Panca Rijang Rappang	Dana Transfer Umum-Dana Alokasi Umum			1 Unit	15.000.000	RSUD Arifin Nu'mang
1	2	1	2.06	9 Penyelenggaraan Rapat Koordinasi dan Konsultasi SKPD	Jumlah Rapat Koordinasi dan Konsultasi SKPD	80 Kali	160.000.000	Kab. Sidrap Panca Rijang Rappang	Dana Transfer Umum-Dana Alokasi Umum			80 Kali	160.000.000	RSUD Arifin Nu'mang
1	2	1	2.06	10 Penatausahaan Arsip Dinamis pada SKPD	Jumlah Dokumen Penatausahaan Arsip Dinamis SKPD	1 Dok	5.000.000	Kab. Sidrap Panca Rijang Rappang	Dana Transfer Umum-Dana Alokasi Umum			1 Dok	10.000.000	RSUD Arifin Nu'mang
1	2	1	2.06	11 Dukungan Pelaksanaan Sistem Pemerintahan Berbasis Elektronik pada SKPD	Jumlah Alat Sistem Pemerintahan Berbasis Elektronik yang Disediakan	0 Unit	-	Kab. Sidrap Panca Rijang Rappang	Dana Transfer Umum-Dana Alokasi Umum			0 Unit	25.000.000	RSUD Arifin Nu'mang
1	2	1	2.07	Pengadaan Barang Milik Daerah Penunjang Urusan Pemerintah Daerah	Jumlah Barang Milik Daerah yang Diadakan	20 Unit	235.000.000					20 Unit	525.000.000	
1	2	1	2.07	1 Pengadaan Kendaraan Perorangan Dinas atau Kendaraan Dinas Jabatan	Jumlah Kendaraan Dinas Perorangan Yang Diadakan	4 Unit	-	Kab. Sidrap Panca Rijang Rappang	Dana Transfer Umum-Dana Alokasi Umum			4 Unit	25.000.000	RSUD Arifin Nu'mang
1	2	1	2.07	2 Pengadaan Kendaraan Dinas Operasional atau Lapangan	Jumlah Kendaraan Dinas Operasional atau Lapangan yang Diadakan	4 Unit	-	Kab. Sidrap Semua Kecamatan Semua Kelurahan	Dana Transfer Umum-Dana Alokasi Umum			4 Unit	50.000.000	RSUD Arifin Nu'mang
1	2	1	2.07	3 Pengadaan Alat Besar	Jumlah Alat Besar yang Diadakan	1 Unit	55.000.000	Kab. Sidrap Panca Rijang Rappang	Dana Transfer Umum-Dana Alokasi Umum			1 Unit	25.000.000	RSUD Arifin Nu'mang
1	2	1	2.07	4 Pengadaan Alat Angkutan Darat Tak Bermotor	Jumlah Alat Angkutan darat Tak Bermotor yang Diadakan	3 Unit	50.000.000	Kab. Sidrap Panca Rijang Rappang	Dana Transfer Umum-Dana Alokasi Umum			3 Unit	50.000.000	RSUD Arifin Nu'mang
1	2	1	2.07	5 Pengadaan Mebel	Jumlah Mebel yang Diadakan	5 Unit	55.000.000	Kab. Sidrap Panca Rijang Rappang	Dana Transfer Umum-Dana Alokasi Umum			5 Unit	55.000.000	RSUD Arifin Nu'mang
1	2	1	2.07	6 Pengadaan Peralatan dan Mesin Lainnya	Jumlah Peralatan dan Mesin Lainnya yang Diadakan	1 Unit	75.000.000	Kab. Sidrap Panca Rijang Rappang	Dana Transfer Umum-Dana Alokasi Umum			1 Unit	75.000.000	RSUD Arifin Nu'mang

Kode	Urusan/ Bidang Urusan/ Program/ Kegiatan/ Sub Kegiatan	Indikator Program/ Kegiatan/ Sub Kegiatan	Tahun 2022				Catatan Penting	Prakiraan Maju Rencana Tahun 2023		Perangkat Daerah Penanggung Jawab
			Target	Pagu Indikatif	Lokasi	Sumber Dana		Target	Pagu Indikatif	
			1	2	3	4		5	6	
1 2 1 2.07 7	Pengadaan Aset Tetap Lainnya	Jumlah Aset Tetap Lainnya yang Diadakan	0 Unit	-	Kab. Sidrap Panca Rijang Rappang	Dana Transfer Umum-Dana Alokasi Umum		0 Unit	20.000.000	RSUD Arifin Nu'mang
1 2 1 2.07 8	Pengadaan Aset Tak Berwujud	Jumlah Aset Tak Berwujud yang Diadakan	0 Unit	-	Kab. Sidrap Panca Rijang Rappang	Dana Transfer Umum-Dana Alokasi Umum		0 Unit	25.000.000	RSUD Arifin Nu'mang
1 2 1 2.07 9	Pengadaan Gedung Kantor atau Bangunan Lainnya	Jumlah Gedung Kantor yang Dibangun	1 Unit	-	Kab. Sidrap Panca Rijang Rappang	Dana Transfer Umum-Dana Alokasi Umum		1 Unit	50.000.000	RSUD Arifin Nu'mang
1 2 1 2.07 10	Pengadaan Sarana dan Prasarana Gedung Kantor atau Bangunan Lainnya	Jumlah Sarana dan Prasarana Gedung Kantor yang Diadakan	0 Unit	-	Kab. Sidrap Panca Rijang Rappang	Dana Transfer Umum-Dana Alokasi Umum		0 Unit	50.000.000	RSUD Arifin Nu'mang
1 2 1 2.07 11	Pengadaan Sarana dan Prasarana Pendukung Gedung Kantor atau Bangunan Lainnya	Jumlah Perlengkapan Gedung Kantor yang Diadakan	20 Unit	-	Kab. Sidrap Panca Rijang Rappang	Dana Transfer Umum-Dana Alokasi Umum		20 Unit	100.000.000	RSUD Arifin Nu'mang
1 2 1 2.08	<b>Penyediaan Jasa Penunjang Urusan Pemerintahan Daerah</b>	Waktu Penyediaan Jasa Penunjang Urusan Pemerintahan Daerah	12 Bln	<b>4.867.026.000</b>				12 Bln	<b>5.680.557.260</b>	
1 2 1 2.08 1	Penyediaan Jasa Surat Menyurat			4.500.000		Dana Transfer Umum-Dana Alokasi Umum			9.500.000	RSUD Arifin Nu'mang
1 2 1 2.08 2	Penyediaan Jasa Komunikasi Sumber Daya Air dan Listrik	Waktu Penyediaan Jasa Komunikasi Sumber Daya Air dan Listrik	12 Bln	800.526.000	Kab. Sidrap Panca Rijang Rappang	PENDAPATAN ASLI DAERAH (PAD)		12 Bln	1.609.057.260	RSUD Arifin Nu'mang
1 2 1 2.08 3	Penyediaan Jasa Peralatan dan Perlengkapan Kantor	Jumlah Peralatan Kantor yang Tersedia	50 Unit	-	Kab. Sidrap Panca Rijang Rappang	PENDAPATAN ASLI DAERAH (PAD)		50 Unit	-	RSUD Arifin Nu'mang
1 2 1 2.08 4	Penyediaan Jasa Pelayanan Umum Kantor	Waktu Penyediaan Jasa Pelayanan Umu Kantor	12 Bln	4.062.000.000	Kab. Sidrap Panca Rijang Rappang	Dana Transfer Umum-Dana Alokasi Umum		12 Bln	4.062.000.000	RSUD Arifin Nu'mang
1 2 1 2.09	<b>Pemeliharaan Barang Milik Daerah Penunjang Urusan Pemerintahan Daerah</b>	Jumlah Barang Milik Daerah yang Dipelihara	10 Unit	<b>60.000.000</b>				10 Unit	<b>513.700.000</b>	
1 2 1 2.09 1	Penyediaan Jasa Pemeliharaan Biaya Pemeliharaan dan Pajak Kendaraan Perorangan Dinas atau Kendaraan Dinas Jabatan	Jumlah Kendaraan Dinas Perorangan atau Kendaraan Dinas Jabatan yang Dipelihara	0 Unit	-	Kab. Sidrap Panca Rijang Rappang	Dana Transfer Umum-Dana Alokasi Umum		0 Unit	79.000.000	RSUD Arifin Nu'mang
1 2 1 2.09 2	Penyediaan Jasa Pemeliharaan Biaya Pemeliharaan Pajak dan Perizinan Kendaraan Dinas Operasional atau Lapangan	Jumlah Kendaraan Dinas Operasional atau Lapangan yang Dipelihara	0 Unit	-	Kab. Sidrap Panca Rijang Rappang	Dana Transfer Umum-Dana Alokasi Umum		0 Unit	52.700.000	RSUD Arifin Nu'mang
1 2 1 2.09 3	Penyediaan Jasa Pemeliharaan Biaya Pemeliharaan dan Perizinan Alat Besar	Jumlah Alat Besar yang Dipelihara	0 Unit	-		Dana Transfer Umum-Dana Alokasi Umum		0 Unit	110.000.000	RSUD Arifin Nu'mang
1 2 1 2.09 4	Penyediaan Jasa Pemeliharaan Biaya Pemeliharaan dan Perizinan Alat Angkutan Darat Tak Bermotor	Jumlah Alat Angkutan Darat Tak Bermotor yang Dipelihara	0 Unit	-	Kab. Sidrap Panca Rijang Rappang	Dana Transfer Umum-Dana Alokasi Umum		0 Unit	50.000.000	RSUD Arifin Nu'mang
1 2 1 2.09 5	Pemeliharaan Mebel	Jumlah mebel yang Dipelihara	5 Unit	10.000.000	Kab. Sidrap Panca Rijang Rappang	Dana Transfer Umum-Dana Alokasi Umum		5 Unit	43.000.000	RSUD Arifin Nu'mang
1 2 1 2.09 6	Pemeliharaan Peralatan dan Mesin Lainnya	Jumlah Peralatan dan Mesin Lainnya yang Dipelihara	0 Unit	-	Kab. Sidrap Panca Rijang Rappang	Dana Transfer Umum-Dana Alokasi Umum		0 Unit	50.000.000	RSUD Arifin Nu'mang
1 2 1 2.09 7	Pemeliharaan Aset Tetap Lainnya	Jumlah Aset Tetap Lainnya yang Dipelihara	0 Unit	-	Kab. Sidrap Panca Rijang Rappang	Dana Transfer Umum-Dana Alokasi Umum		0 Unit	2.000.000	RSUD Arifin Nu'mang
1 2 1 2.09 8	Pemeliharaan Aset Tak Berwujud	Jumlah Aset Tak Berwujud yang Dipelihara	0 Unit	-	Kab. Sidrap Panca Rijang Rappang	Dana Transfer Umum-Dana Alokasi Umum		0 Unit	2.000.000	RSUD Arifin Nu'mang
1 2 1 2.09 9	Pemeliharaan/Rehabilitasi Gedung Kantor dan Bangunan Lainnya	Jumlah Gedung Kantor yang Dipelihara/Rehabilitasi	0 Unit	-	Kab. Sidrap Panca Rijang Rappang	Dana Transfer Umum-Dana Alokasi Umum		0 Unit	25.000.000	RSUD Arifin Nu'mang
1 2 1 2.09 10	Pemeliharaan/Rehabilitasi Sarana dan Prasarana Gedung Kantor atau Bangunan Lainnya	Jumlah Sarana dan Prasarana Gedung Kantor yang Dipelihara	1 Unit	50.000.000		Dana Transfer Umum-Dana Alokasi Umum		1 Unit	50.000.000	RSUD Arifin Nu'mang
1 2 1 2.09 11	Pemeliharaan/Rehabilitasi Sarana dan Prasarana Pendukung Gedung Kantor atau Bangunan Lainnya	Jumlah Perlengkapan Gedung Kantor yang Dipelihara/Rehabilitasi	0 Unit	-	Kab. Sidrap Panca Rijang Rappang	Dana Transfer Umum-Dana Alokasi Umum		0 Unit	25.000.000	RSUD Arifin Nu'mang
1 2 1 2.09 12	Pemeliharaan/Rehabilitasi Tanah	Luas Tanah yang Direhabilitasi	0 Are	-	Kab. Sidrap Panca Rijang Rappang	Dana Transfer Umum-Dana Alokasi Umum		0 Are	25.000.000	RSUD Arifin Nu'mang
1 2 1 2.10	<b>Peningkatan Pelayanan BLUD</b>	Persentase Pemenuhan Standar Pelayanan Minimal Rumah Sakit	80 Persen	<b>26.260.000.000</b>				80 Persen	<b>28.000.000.000</b>	
1 2 1 2.10 1	Pelayanan dan Penunjang Pelayanan BLUD	Jumlah Elemen Indikator Mutu Pelayanan RS yang Tercapai	2 Elemen	26.260.000.000	Semua Kab/Kota Semua Kecamatan Semua Kelurahan	Pendapatan dari BLUD		2 Elemen	28.000.000.000	RSUD Arifin Nu'mang



Kode	Urusan/ Bidang Urusan/ Program/ Kegiatan/ Sub Kegiatan	Indikator Program/ Kegiatan/ Sub Kegiatan	Tahun 2022				Catatan Penting	Prakiraan Maju Rencana Tahun 2023		Perangkat Daerah Penanggung Jawab
			Target	Pagu Indikatif	Lokasi	Sumber Dana		Target	Pagu Indikatif	
			1	2	3	4		5	6	
1 2 2	PROGRAM PEMENUHAN UPAYA KESEHATAN PERORANGAN DAN UPAYA KESEHATAN MASYARAKAT	Persentase Pemenuhan Sarana dan Prasarana Rumah Sakit Yang Memenuhi Standar	100 Persen	9.928.938.206				100 Persen	8.276.614.089	
1 2 2 2.01	Penyediaan Fasilitas Pelayanan Kesehatan untuk UKM dan UKP Kewenangan Daerah Kabupaten/Kota	Persentase Penyediaan Fasilitas Pelayanan Kesehatan untuk UKM dan UKP	100 Persen	8.931.687.206				100 Persen	6.989.363.089	
		Persentase Penyediaan Fasilitas Pelayanan Kesehatan untuk UKM dan UKP Kewenangan Daerah Kabupaten/Kota	100 Persen					100 Persen		
1 2 2 2.01 1	Pembangunan Rumah Sakit beserta Sarana dan Prasarana Pendukungnya	Jumlah Gedung Rumah Sakit Beserta Sarana dan Prasarana yang Dibangun	1 Unit	6.000.000.000	Kab. Sidrap Panca Rijang Rappang	DAK Fisik-Bidang Kesehatan dan KB-Reguler-Pelayanan Kesehatan Rujukan		1 Unit	3.307.675.883	RSUD Arifin Nu'mang
1 2 2 2.01 4	Pembangunan Rumah Dinas Tenaga Kesehatan	Jumlah Rumah Dinas Jabatan yang Dibangun	0 Unit	-	Kab. Sidrap Panca Rijang Rappang	Dana Transfer Umum-Dana Alokasi Umum		0 Unit	50.000.000	RSUD Arifin Nu'mang
1 2 2 2.01 5	Pengembangan Rumah Sakit	Jumlah Pengembangan Rumah Sakit	0 Unit	-	Kab. Sidrap Panca Rijang Rappang	Dana Transfer Umum-Dana Alokasi Umum		0 Unit	50.000.000	RSUD Arifin Nu'mang
1 2 2 2.01 8	Rehabilitasi dan Pemeliharaan Rumah Sakit	Jumlah Rehabilitasi dan Pemeliharaan Rumah Sakit	0 Gedung	-	Kab. Sidrap Panca Rijang Rappang	Dana Transfer Umum-Dana Alokasi Umum		0 Gedung	50.000.000	RSUD Arifin Nu'mang
1 2 2 2.01 11	Rehabilitasi dan Pemeliharaan Rumah Dinas Tenaga Kesehatan	Jumlah Rumah Dinas Tenaga Kesehatan yang Direhabilitasi dan Dipelihara	1 Unit	100.000.000	Kab. Sidrap Panca Rijang Rappang	Dana Transfer Umum-Dana Alokasi Umum		1 Unit	200.000.000	RSUD Arifin Nu'mang
1 2 2 2.01 13	Pengadaan Prasarana dan Pendukung Fasilitas Pelayanan Kesehatan	Jumlah Prasarana dan Pendukung Fasilitas Pelayanan Kesehatan yang Diadakan	2 Unit	-	Kab. Sidrap Panca Rijang Rappang	Dana Transfer Umum-Dana Alokasi Umum		2 Unit	100.000.000	RSUD Arifin Nu'mang
1 2 2 2.01 14	Pengadaan Alat Kesehatan/Alat Penunjang Medik Fasilitas Pelayanan Kesehatan	Jumlah Ketersediaan Alat Kesehatan	5 Set	2.531.687.206	Kab. Sidrap Panca Rijang Rappang	DAK Fisik-Bidang Kesehatan dan KB-Reguler-Pelayanan Kesehatan Rujukan		5 Set	2.531.687.206	RSUD Arifin Nu'mang
1 2 2 2.01 15	Pengadaan dan Pemeliharaan Alat Kalibrasi	Jumlah Alat Kesehatan yang Terkalibrasi	20 unit	100.000.000	Kab. Sidrap Panca Rijang Rappang	Dana Transfer Umum-Dana Alokasi Umum		20 unit	100.000.000	RSUD Arifin Nu'mang
1 2 2 2.01 16	Pengadaan Obat Vaksin	Waktu Penyediaan Obat yang Sediakan	0 Bln	-	Kab. Sidrap Panca Rijang Rappang	Dana Transfer Umum-Dana Alokasi Umum		0 Bln	50.000.000	RSUD Arifin Nu'mang
1 2 2 2.01 17	Pengadaan Bahan Habis Pakai	Waktu Penyediaan Bahan Medis Habis Pakai yang Sediakan	0 Bln	-	Kab. Sidrap Panca Rijang Rappang	Dana Transfer Umum-Dana Alokasi Umum		0 Bln	50.000.000	RSUD Arifin Nu'mang
1 2 2 2.01 19	Pemeliharaan Prasarana dan Pendukung Fasilitas Pelayanan Kesehatan	Jumlah Prasarana dan Pendukung Fasilitas Pelayanan Kesehatan yang Dipelihara	5 Unit	100.000.000	Kab. Sidrap Semua Kecamatan Semua Kelurahan	Dana Transfer Umum-Dana Alokasi Umum		5 Unit	200.000.000	RSUD Arifin Nu'mang
1 2 2 2.01 20	Pemeliharaan Rutin dan Berkala Alat Kesehatan/Alat Penunjang Medik Fasilitas Pelayanan Kesehatan	Jumlah Alat Kesehatan/Alat Penunjang Medik Fasilitas Pelayanan Kesehatan yang Dipelihara	20 Unit	100.000.000	Kab. Sidrap Panca Rijang Rappang	Dana Transfer Umum-Dana Alokasi Umum		20 Unit	300.000.000	RSUD Arifin Nu'mang
1 2 2 2.02	Penyediaan Layanan Kesehatan untuk UKM dan UKP Rujukan Tingkat Daerah Kabupaten/Kota	Persentase Penyediaan Layanan Kesehatan Untuk UKM dan UKP Rujukan Tingkat Daerah Kabupaten/Kota	100 Persen	884.251.000				100 Persen	984.251.000	
1 2 2 2.02 2	Pengelolaan Pelayanan Kesehatan Ibu Bersalin	Jumlah Ibu Bersalin yang Dilayani	550 Org	70.000.000	Kab. Sidrap Panca Rijang Rappang	Dana Transfer Umum-Dana Alokasi Umum		550 Org	70.000.000	RSUD Arifin Nu'mang
1 2 2 2.02 3	Pengelolaan Pelayanan Kesehatan Bayi Baru Lahir	Jumlah Bayi Baru Lahir yang Dilayani	150 Org	70.000.000	Kab. Sidrap Panca Rijang Rappang	Dana Transfer Umum-Dana Alokasi Umum		150 Org	70.000.000	RSUD Arifin Nu'mang
1 2 2 2.02 11	Pengelolaan Pelayanan Kesehatan Orang Terduga Tuberkulosis	Jumlah Pasien Terduga Tuberkulosis yang Ditangani	260 Org	56.000.000	Kab. Sidrap Panca Rijang Rappang	Dana Transfer Umum-Dana Alokasi Umum		260 Org	56.000.000	RSUD Arifin Nu'mang
1 2 2 2.02 14	Pengelolaan Pelayanan Kesehatan bagi Penduduk Terdampak Krisis Kesehatan Akibat Bencana dan/atau Berpotensi Bencana	Jumlah Pasien yang Dilayani Akibat Bencana	10 Org	50.000.000	Kab. Sidrap Panca Rijang Rappang	Dana Transfer Umum-Dana Alokasi Umum		10 Org	50.000.000	RSUD Arifin Nu'mang
1 2 2 2.02 15	Pengelolaan Pelayanan Kesehatan Gizi Masyarakat	Jumlah Pasien Gizi Buruk yang Dilayani	10 Org	80.000.000	Kab. Sidrap Panca Rijang Rappang	Dana Transfer Umum-Dana Alokasi Umum		10 Org	80.000.000	RSUD Arifin Nu'mang
1 2 2 2.02 17	Pengelolaan Pelayanan Kesehatan Lingkungan	Jumlah Dokumen Pelayanan Kesehatan yang Diadakan/Diperbaharui	2 Dok	250.000.000	Kab. Sidrap Panca Rijang Rappang	Dana Transfer Umum-Dana Alokasi Umum		2 Dok	250.000.000	RSUD Arifin Nu'mang
1 2 2 2.02 25	Pelayanan Kesehatan Penyakit Menular dan Tidak Menular	Jumlah Pasien Penyakit Menular yang Dilayani	20 Org	100.000.000	Kab. Sidrap Panca Rijang Rappang	Dana Transfer Umum-Dana Alokasi Umum		20 Org	100.000.000	RSUD Arifin Nu'mang
1 2 2 2.02 32	Operasional Pelayanan Rumah Sakit	Jumlah Kegiatan Operasional Pelayanan Rumah Sakit	1 Kgtn	8.000.000	Semua Kab/Kota Semua Kecamatan Semua Kelurahan	Dana Transfer Umum-Dana Alokasi Umum		1 Kegiatan	108.000.000	RSUD Arifin Nu'mang
1 2 2 2.02 35	Pelaksanaan Akreditasi Fasilitas Kesehatan di Kabupaten/Kota	Rumah Sakit Terakreditasi	1 Unit	200.251.000	Kab. Sidrap Panca Rijang Rappang	Dana Transfer Umum-Dana Alokasi Umum		1 Unit	200.251.000	RSUD Arifin Nu'mang

Kode	Urusan/ Bidang Urusan/ Program/ Kegiatan/ Sub Kegiatan	Indikator Program/ Kegiatan/ Sub Kegiatan	Tahun 2022				Catatan Penting	Prakiraan Maju Rencana Tahun 2023		Perangkat Daerah Penanggung Jawab
			Target	Pagu Indikatif	Lokasi	Sumber Dana		Target	Pagu Indikatif	
			4	5	6	7		9	10	
1 2 2 2.03	<b>Penyelenggaraan Sistem Informasi Kesehatan secara Terintegrasi</b>	Persentase Pemenuhan Sistem Informasi Kesehatan Secara Terintegrasi	100 Persen	113.000.000				100 Persen	303.000.000	
1 2 2 2.03 1	Pengelolaan Data dan Informasi Kesehatan	Jumlah Dokumen Informasi Kesehatan	1 Dok	48.000.000	Kab. Sidrap Panca Rijang Rappang	Dana Transfer Umum-Dana Alokasi Umum		1 Dok	98.000.000	RSUD Arifin Nu'mang
1 2 2 2.03 2	Pengelolaan Sistem Informasi Kesehatan	Jumlah Dokumen Pengelolaan Sistem Informasi Kesehatan	1 Dok	65.000.000	Kab. Sidrap Panca Rijang Rappang	Dana Transfer Umum-Dana Alokasi Umum		1 Dok	130.000.000	RSUD Arifin Nu'mang
1 2 2 2.03 3	Pengadaan Alat/Perangkat Sistem Informasi Kesehatan dan Jaringan Internet	Jumlah Alat SIMRS yang Diadakan	5 unit	-	Kab. Sidrap Panca Rijang Rappang	Dana Transfer Umum-Dana Alokasi Umum		5 unit	75.000.000	RSUD Arifin Nu'mang
1 2 3	<b>PROGRAM PENINGKATAN KAPASITAS SUMBER DAYA MANUSIA KESEHATAN</b>	<b>Cakupan Tenaga Kesehatan yang terlatih</b>	<b>13.95 Persen</b>	<b>112.000.000</b>				<b>15.12 Persen</b>	<b>230.000.000</b>	
1 2 3 2.02	<b>Perencanaan Kebutuhan dan Pendayagunaan Sumberdaya Manusia Kesehatan untuk UKP dan UKM di Wilayah Kabupaten/Kota</b>	Persentase Perencanaan Kebutuhan dan Pendayagunaan Sumber Daya Manusia Kesehatan untuk UKM dan UKP	100 Persen	18.000.000				100 Persen	36.000.000	
1 2 3 2.02 1	Perencanaan dan Distribusi serta Pemerataan Sumber Daya Manusia Kesehatan	Jumlah Dokumen Perencanaan SDM Kesehatan	1 Dok	3.500.000	Kab. Sidrap Panca Rijang Semua Kelurahan	Dana Transfer Umum-Dana Alokasi Umum		1 Dok	7.000.000	RSUD Arifin Nu'mang
1 2 3 2.02 2	Pemenuhan Kebutuhan Sumber Daya Manusia Kesehatan sesuai Standar	Persentase Pemenuhan Kebutuhan Sumber Daya Manusia Kesehatan Sesuai Standar	70 Persen	4.500.000	Kab. Sidrap Panca Rijang Rappang	Dana Transfer Umum-Dana Alokasi Umum		70 Persen	9.000.000	RSUD Arifin Nu'mang
1 2 3 2.02 3	Pembinaan dan Pengawasan Sumber Daya Manusia Kesehatan	Jumlah Kegiatan Pembinaan dan Pengawasan Sumber Daya Manusia Kesehatan	1 Kgtm	10.000.000	Kab. Sidrap Panca Rijang Rappang	Dana Transfer Umum-Dana Alokasi Umum		1 Kegiatan	20.000.000	RSUD Arifin Nu'mang
1 2 3 2.03	<b>Pengembangan Mutu dan Peningkatan Kompetensi Teknis Sumber Daya Manusia Kesehatan Tingkat Daerah Kabupaten/Kota</b>	Jumlah Tenaga Kesehatan yang Mendapatkan Pengembangan Mutu dan Peningkatan Kompetensi	50 Org	94.000.000				50 Org	194.000.000	
1 2 3 2.03 1	Pengembangan Mutu dan Peningkatan Kompetensi Teknis Sumber Daya Manusia Kesehatan Tingkat Daerah Kabupaten/Kota	Jumlah Tenaga Kesehatan yang Terlatih	25 Org	94.000.000	Kab. Sidrap Panca Rijang Rappang	Dana Transfer Umum-Dana Alokasi Umum		25 Org	194.000.000	RSUD Arifin Nu'mang
1 2 1	<b>PROGRAM PENUNJANG URUSAN PEMERINTAHAN DAERAH KABUPATEN/KOTA</b>	Persentase Kelengkapan Penunjang Urusan Pemerintahan Daerah Kabupaten/Kota	100 Persen	50.649.642.020				100 Persen	51.156.138.440	
1 2 1 2.01	<b>Perencanaan Penganggaran dan Evaluasi Kinerja Perangkat Daerah</b>	Cakupan Dokumen Perencanaan Penganggaran dan Evaluasi Kinerja Perangkat Daerah	100 Persen	38.014.400				100 Persen	38.394.544	
1 2 1 2.01 1	Penyusunan Dokumen Perencanaan Perangkat Daerah	Jumlah Dokumen Perencanaan Perangkat Daerah yang tersedia	1 Dok	6.440.000	Semua Kab/Kota Semua Kecamatan Semua Kelurahan	Dana Transfer Umum-Dana Alokasi Umum		1 Dok	6.504.400	Dinas Kesehatan, Pengendalian Penduduk dan KB
1 2 1 2.01 2	Koordinasi dan Penyusunan Dokumen RKA-SKPD	jumlah Dokumen RKA-SKPD yang tersedia	1 Dok	6.400.000	Semua Kab/Kota Semua Kecamatan Semua Kelurahan	Dana Transfer Umum-Dana Alokasi Umum		1 Dok	6.464.000	Dinas Kesehatan, Pengendalian Penduduk dan KB
1 2 1 2.01 3	Koordinasi dan Penyusunan Dokumen Perubahan RKA-SKPD	Jumlah Dokumen perubahan RKA -SKPD yang tersedia	1 Dok	4.500.000	Semua Kab/Kota Semua Kecamatan Semua Kelurahan	Dana Transfer Umum-Dana Alokasi Umum		1 Dok	4.545.000	Dinas Kesehatan, Pengendalian Penduduk dan KB
1 2 1 2.01 4	Koordinasi dan Penyusunan DPA-SKPD	Jumlah Dokumen penyusunan DPA -SKPD yang tersedia	1 Dok	6.274.800	Semua Kab/Kota Semua Kecamatan Semua Kelurahan	Dana Transfer Umum-Dana Alokasi Umum		1 Dok	6.337.548	Dinas Kesehatan, Pengendalian Penduduk dan KB
1 2 1 2.01 5	Koordinasi dan Penyusunan Perubahan DPA-SKPD	Jumlah Dokumen perubahan DPA -SKPD yang tersedia	1 Dok	7.314.800	Semua Kab/Kota Semua Kecamatan Semua Kelurahan	Dana Transfer Umum-Dana Alokasi Umum		1 Dok	7.387.948	Dinas Kesehatan, Pengendalian Penduduk dan KB
1 2 1 2.01 6	Koordinasi dan Penyusunan Laporan Capaian Kinerja dan Ikhtisar Realisasi Kinerja SKPD	Jumlah Dokumen laporan Capaian Kinerja dan Ikhtisar realisasi kinerja SKPD yang tersedia	1 Dok	3.640.000	Semua Kab/Kota Semua Kecamatan Semua Kelurahan	Dana Transfer Umum-Dana Alokasi Umum		1 Dok	3.676.400	Dinas Kesehatan, Pengendalian Penduduk dan KB
1 2 1 2.01 7	Evaluasi Kinerja Perangkat Daerah	Jumlah Dokumen laporan Evaluasi Kinerja Perangkat Daerah yang tersedia	1 Dok	3.444.800	Semua Kab/Kota Semua Kecamatan Semua Kelurahan	Dana Transfer Umum-Dana Alokasi Umum		1 Dok	3.479.248	Dinas Kesehatan, Pengendalian Penduduk dan KB
1 2 1 2.02	<b>Administrasi Keuangan Perangkat Daerah</b>	Cakupan Dokumen Administrasi Keuangan Perangkat Daerah	100 Persen	43.944.719.620				100 Persen	44.384.166.816	
1 2 1 2.02 1	Penyediaan Gaji dan Tunjangan ASN	Jumlah Dokumen Laporan Penyediaan Gaji dan Tunjangan ASN yang tersedia	1 Dok	43.923.851.620	Semua Kab/Kota Semua Kecamatan Semua Kelurahan	Dana Transfer Umum-Dana Alokasi Umum		1 Dok	44.363.090.136	Dinas Kesehatan, Pengendalian Penduduk dan KB
1 2 1 2.02 3	Pelaksanaan Penatausahaan dan Pengujian/Verifikasi Keuangan SKPD	Jumlah Dokumen Laporan Hasil Pelaksanaan Penatausahaan dan Penujian/ Verifikasi Keuangan SKPD yang tersedia	1 Dok	-	Semua Kab/Kota Semua Kecamatan Semua Kelurahan			1 Dok	-	Dinas Kesehatan, Pengendalian Penduduk dan KB

Kode	Urusan/ Bidang Urusan/ Program/ Kegiatan/ Sub Kegiatan	Indikator Program/ Kegiatan/ Sub Kegiatan	Tahun 2022				Catatan Penting	Prakiraan Maju Rencana Tahun 2023		Perangkat Daerah Penanggung Jawab
			Target	Pagu Indikatif	Lokasi	Sumber Dana		Target	Pagu Indikatif	
			1	2	3	4		5	6	
1.2.1.2.02.5	Koordinasi dan Penyusunan Laporan Keuangan Akhir Tahun SKPD	Koordinasi dan Penyusunan Laporan Keuangan Akhir Tahun SKPD yang Tersedia	1 Dok	2.868.000	Semua Kab/Kota Semua Kecamatan Semua Kelurahan	Dana Transfer Umum-Dana Alokasi Umum		1 Dok	2.896.680	Dinas Kesehatan, Pengendalian Penduduk dan KB
1.2.1.2.02.6	Pengelolaan dan Penyiapan Bahan Tanggapan Pemeriksaan	Jumlah Dokumen Laporan pengelolaan dan penyiapan bahan tanggapan pemeriksaan yang tersediaS	1 Dok	-	Semua Kab/Kota Semua Kecamatan Semua Kelurahan	Dana Transfer Umum-Dana Alokasi Umum		1 Dok	-	Dinas Kesehatan, Pengendalian Penduduk dan KB
1.2.1.2.02.7	Koordinasi dan Penyusunan Laporan Keuangan Bulanan/Triwulanan/Semesteran SKPD	Jumlah Dokumen Laporan Keuangan Bulanan/ Triwulanan/ Semesteran SKPD yang tersediaS	3 Dok	18.000.000	Semua Kab/Kota Semua Kecamatan Semua Kelurahan	Dana Transfer Umum-Dana Alokasi Umum		3 Dok	18.180.000	Dinas Kesehatan, Pengendalian Penduduk dan KB
1.2.1.2.03	<b>Administrasi Barang Milik Daerah pada Perangkat Daerah</b>	Cakupan Dokumen Daftar inventaris Barang Milik Daerah pada Perangkat Daerah	100 Persen	<b>30.028.000</b>				100 Persen	<b>30.328.280</b>	
1.2.1.2.03.1	Penyusunan Perencanaan Kebutuhan Barang Milik Daerah SKPD	Jumlah Dokumen Penyusunan Perencanaan kebutuhan Barang Milik Daerah SKPD yang tersedia	1 Dok	6.628.000	Semua Kab/Kota Semua Kecamatan Semua Kelurahan	Dana Transfer Umum-Dana Alokasi Umum		1 Dok	6.694.280	Dinas Kesehatan, Pengendalian Penduduk dan KB
1.2.1.2.03.5	Rekonsiliasi dan Penyusunan Laporan Barang Milik Daerah pada SKPD	Jumlah Dokumen Laporan Rekonsiliasi dan Penyusunan Laporan Barang Milik Daerah Pada SKPD	1 Dok	18.000.000	Semua Kab/Kota Semua Kecamatan Semua Kelurahan	Dana Transfer Umum-Dana Alokasi Umum		1 Dok	18.180.000	Dinas Kesehatan, Pengendalian Penduduk dan KB
1.2.1.2.03.6	Penatausahaan Barang Milik Daerah pada SKPD	Jumlah Kegiatan Penatausahaan Barang Milik Daerah SKPD	10 Kgtm	5.400.000	Semua Kab/Kota Semua Kecamatan Semua Kelurahan	Dana Transfer Umum-Dana Alokasi Umum		10 Kegiatan	5.454.000	Dinas Kesehatan, Pengendalian Penduduk dan KB
1.2.1.2.05	<b>Administrasi Kepegawaian Perangkat Daerah</b>	Cakupan sarana dan Prasarana Kepegawaian Perangkat Daerah	100 Persen	<b>181.156.000</b>				100 Persen	<b>182.967.560</b>	
1.2.1.2.05.5	Monitoring Evaluasi dan Penilaian Kinerja Pegawai	Jumlah Tim penilaian monitoring Evaluasi dan penilaian kinerja pegawai yang dilaksanakan	6 tim	247.000	Semua Kab/Kota Semua Kecamatan Semua Kelurahan	Dana Transfer Umum-Dana Alokasi Umum		6 tim	249.470	Dinas Kesehatan, Pengendalian Penduduk dan KB
1.2.1.2.05.10	Sosialisasi Peraturan Perundang-Undangan	Jumlah Peraturan Perundang-undangan yang disosialisasikan	2	180.909.000	Semua Kab/Kota Semua Kecamatan Semua Kelurahan	Dana Transfer Umum-Dana Alokasi Umum		2	182.718.090	Dinas Kesehatan, Pengendalian Penduduk dan KB
1.2.1.2.06	<b>Administrasi Umum Perangkat Daerah</b>	Cakupan Peralatan dan Perlengkapan kantor untuk kepentingan administrasi Kantor	100 Persen	<b>455.524.000</b>				100 Persen	<b>460.079.240</b>	
1.2.1.2.06.1	Penyediaan Komponen Instalasi Listrik/Penerangan Bangunan Kantor	Jumlah komponen Instalasi Listrik/penerangan bangunan kantor yang tersedia	12 jenis	8.000.000	Semua Kab/Kota Semua Kecamatan Semua Kelurahan	Dana Transfer Umum-Dana Alokasi Umum		12 jenis	8.080.000	Dinas Kesehatan, Pengendalian Penduduk dan KB
1.2.1.2.06.2	Penyediaan Peralatan dan Perlengkapan Kantor	Jumlah Penyediaan Peralatan dan perlengkapan Kantor yang tersediagunan kantor yang tersedia	20 jenis	127.500.000	Semua Kab/Kota Semua Kecamatan Semua Kelurahan	Dana Transfer Umum-Dana Alokasi Umum		20 jenis	128.775.000	Dinas Kesehatan, Pengendalian Penduduk dan KB
1.2.1.2.06.3	Penyediaan Peralatan Rumah Tangga	Jumlah Peralatan Rumah Tangga Yang tersedia	10 jenis	2.000.000	Semua Kab/Kota Semua Kecamatan Semua Kelurahan	Dana Transfer Umum-Dana Alokasi Umum		10 jenis	2.020.000	Dinas Kesehatan, Pengendalian Penduduk dan KB
1.2.1.2.06.5	Penyediaan Barang Cetak dan Penggandaan	Jumlah Barang Cetak dan Penggandaan yang tersedia	26 jenis	22.484.000	Semua Kab/Kota Semua Kecamatan Semua Kelurahan	Dana Transfer Umum-Dana Alokasi Umum		26 jenis	22.708.840	Dinas Kesehatan, Pengendalian Penduduk dan KB
1.2.1.2.06.8	Fasilitas Kunjungan Tamu	Jumlah jenis Fasilitas kunjungan tamu yang tersedia	12 Bln	13.540.000	Semua Kab/Kota Semua Kecamatan Semua Kelurahan	Dana Transfer Umum-Dana Alokasi Umum		12 Bln	13.675.400	Dinas Kesehatan, Pengendalian Penduduk dan KB
1.2.1.2.06.9	Penyelenggaraan Rapat Koordinasi dan Konsultasi SKPD	Jumlah jenis Penyelenggaraan Rapat Koordinasi dan Konsultasi SKPD yang tersedia	12 Bln	282.000.000	Semua Kab/Kota Semua Kecamatan Semua Kelurahan	Dana Transfer Umum-Dana Alokasi Umum		12 Bln	284.820.000	Dinas Kesehatan, Pengendalian Penduduk dan KB
1.2.1.2.08	<b>Penyediaan Jasa Penunjang Urusan Pemerintahan Daerah</b>	Cakupan Penyediaan Jasa Penunjang Urusan Pemerintahan Daerah	100 Persen	<b>5.853.200.000</b>				100 Persen	<b>5.911.732.000</b>	
1.2.1.2.08.2	Penyediaan Jasa Komunikasi Sumber Daya Air dan Listrik	Waktu Penyediaan Jasa Komunikasi Sumber daya Adan Listrik Kantorir	12 Bln	650.000.000	Kab. Sidrap Semua Kecamatan Semua Kelurahan	Dana Transfer Umum-Dana Alokasi Umum		12 Bln	656.500.000	Dinas Kesehatan, Pengendalian Penduduk dan KB
1.2.1.2.08.4	Penyediaan Jasa Pelayanan Umum Kantor	Waktu Penyediaan Jasa Pelayanan Umum Kantor	12 Bln	5.203.200.000	Semua Kab/Kota Semua Kecamatan Semua Kelurahan	Dana Transfer Umum-Dana Alokasi Umum		12 Bln	5.255.232.000	Dinas Kesehatan, Pengendalian Penduduk dan KB
1.2.1.2.09	<b>Pemeliharaan Barang Milik Daerah Penunjang Urusan Pemerintahan Daerah</b>	Cakupan Jasa Penunjang dan Pemeliharaan Aset Pemerintah Daerah	100 Persen	<b>147.000.000</b>				100 Persen	<b>148.470.000</b>	

Kode	Urusan/ Bidang Urusan/ Program/ Kegiatan/ Sub Kegiatan	Indikator Program/ Kegiatan/ Sub Kegiatan	Tahun 2022				Catatan Penting	Prakiraan Maju Rencana Tahun 2023		Perangkat Daerah Penanggung Jawab
			Target	Pagu Indikatif	Lokasi	Sumber Dana		Target	Pagu Indikatif	
			4	5	6	7		9	10	
1 2 1 2.09 1	Penyediaan Jasa Pemeliharaan Biaya Pemeliharaan dan Pajak Kendaraan Perorangan Dinas atau Kendaraan Dinas Jabatan	jumlah kendaraan perorangan dinas atau kendaraan dinas jabatan mendapatkan anggaran jasa pemeliharaan biaya pemeliharaan dan pajak kendaraan	12 Bln	12.000.000	Semua Kab/Kota Semua Kecamatan Semua Kelurahan	Dana Transfer Umum-Dana Alokasi Umum		12 Bln	12.120.000	Dinas Kesehatan, Pengendalian Penduduk dan KB
1 2 1 2.09 2	Penyediaan Jasa Pemeliharaan Biaya Pemeliharaan Pajak dan Perizinan Kendaraan Dinas Operasional atau Lapangan	Jumlah Kendaraan Dinas Operasional atau Lapangan yang mendapat biaya pemeliharaan pajak dan perizinan Kendaraan	245 Kendaraan	-	Semua Kab/Kota Semua Kecamatan Semua Kelurahan			245 Kendaraan	-	Dinas Kesehatan, Pengendalian Penduduk dan KB
1 2 1 2.09 6	Pemeliharaan Peralatan dan Mesin Lainnya	Jumlah Peralatan dan mesin lainnya yang mendapatkan pemeliharaan	5 .	70.000.000	Semua Kab/Kota Semua Kecamatan Semua Kelurahan	Dana Transfer Umum-Dana Alokasi Umum		5 .	70.700.000	Dinas Kesehatan, Pengendalian Penduduk dan KB
1 2 1 2.09 9	Pemeliharaan/Rehabilitasi Gedung Kantor dan Bangunan Lainnya	Jumlah Gedung Kantor dan bangunan Lainnya yang mendapat biaya pemeliharaan / rehabilitasi	4 .	45.000.000	Semua Kab/Kota Semua Kecamatan Semua Kelurahan	Dana Transfer Umum-Dana Alokasi Umum		4 .	45.450.000	Dinas Kesehatan, Pengendalian Penduduk dan KB
1 2 1 2.09 11	Pemeliharaan/Rehabilitasi Sarana dan Prasarana Pendukung Gedung Kantor atau Bangunan Lainnya	Jumlah Sarana dan Prasarana pendukung gedung kantor atau bangunan lainnya yang mendapatkan biaya pemeliharaan/ Rehabilitasi	3 .	20.000.000	Semua Kab/Kota Semua Kecamatan Semua Kelurahan	Dana Transfer Umum-Dana Alokasi Umum		3 .	20.200.000	Dinas Kesehatan, Pengendalian Penduduk dan KB
1 2 2	<b>PROGRAM PEMENUHAN UPAYA KESEHATAN PERORANGAN DAN UPAYA KESEHATAN MASYARAKAT</b>	<b>Cakupan Pelayanan Kesehatan masyarakat</b>	<b>15 Persen</b>	<b>48.685.800.300</b>				<b>15 Persen</b>	<b>49.172.478.302</b>	
1 2 2 2.01	<b>Penyediaan Fasilitas Pelayanan Kesehatan untuk UKM dan UKP Kewenangan Daerah Kabupaten/Kota</b>	Cakupan Fasilitas Pelayanan Kesehatan untuk UKM dan UKP yang tersedia	100 Persen	33.347.402.250				100 Persen	33.680.876.272	
1 2 2 2.01 1	Pembangunan Rumah Sakit beserta Sarana dan Prasarana Pendukungnya	Jumlah Rumah Sakit beserta Sarana dan Prasarana Pendukungnya yang terbangun	1 Paket	1.000.000.000	Kab. Sidrap Dua Pituue Tanru Tedong	Dana Transfer Umum-Dana Alokasi Umum		1 Paket	1.010.000.000	Dinas Kesehatan, Pengendalian Penduduk dan KB
1 2 2 2.01 2	Pembangunan Puskesmas	Jumlah Puskesmas yang terbangun	3 Unit	21.495.375.000	Kab. Sidrap Semua Kecamatan Semua Kelurahan	Dana Transfer Khusus - Dana Alokasi Khusus Fisik		3 Unit	21.710.328.750	Dinas Kesehatan, Pengendalian Penduduk dan KB
1 2 2 2.01 3	Pembangunan Fasilitas Kesehatan Lainnya	Jumlah Fasilitas Kesehatan Lainnya yang di bangun	10 Unit	-	Kab. Sidrap Semua Kecamatan Semua Kelurahan			10 Unit	-	Dinas Kesehatan, Pengendalian Penduduk dan KB
1 2 2 2.01 4	Pembangunan Rumah Dinas Tenaga Kesehatan	Jumlah Rumah Dinas Tenaga Kesehatan yang dibangun	8 Unit	-	Semua Kab/Kota Semua Kecamatan Semua Kelurahan	DAK Fisik-Bidang Kesehatan dan KB-Reguler-Pelayanan Kesehatan Dasar		8 Unit	-	Dinas Kesehatan, Pengendalian Penduduk dan KB
1 2 2 2.01 10	Rehabilitasi dan Pemeliharaan Fasilitas Kesehatan Lainnya	Jumlah Fasilitas Kesehatan Lainnya yang di Rehabilitasi dan mendapat Pemeliharaan	5 Unit	1.326.505.000	Kab. Sidrap Semua Kecamatan Semua Kelurahan	Dana Transfer Umum-Dana Alokasi Umum		5 Unit	1.339.770.050	Dinas Kesehatan, Pengendalian Penduduk dan KB
1 2 2 2.01 13	Pengadaan Prasarana dan Pendukung Fasilitas Pelayanan Kesehatan	Jumlah Prasarana (IPAL) dan Pendukung fasilitas Pelayanan Kesehatan yang tersedia Jumlah Prasarana (Motor) dan Pendukung fasilitas Pelayanan Kesehatan yang tersedia Jumlah Prasarana ( Puskesmas Keliling ) dan Pendukung fasilitas Pelayanan Kesehatan yang tersedia	2 unit 30 Unit 7 unit	3.557.000.000	Kab. Sidrap Semua Kecamatan Semua Kelurahan	DAK Fisik-Bidang Kesehatan dan KB-Reguler-Pelayanan Kesehatan Dasar		2 unit 30 Unit 7 unit	3.592.570.000	Dinas Kesehatan, Pengendalian Penduduk dan KB
1 2 2 2.01 14	Pengadaan Alat Kesehatan/Alat Penunjang Medik Fasilitas Pelayanan Kesehatan	Jumlah Puskesmas yang mendapat tambahan Alat Kesehatan/Alat Penunjang Medik Fasilitas Pelayanan Kesehatan	14 PKM	1.915.764.000	Kab. Sidrap Semua Kecamatan Semua Kelurahan	DAK Fisik-Bidang Kesehatan dan KB-Reguler-Pelayanan Kesehatan Dasar		14 PKM	1.934.921.640	Dinas Kesehatan, Pengendalian Penduduk dan KB
1 2 2 2.01 16	Pengadaan Obat Vaksin	Jumlah Jenis Obat dan Vaksin yang tersedia	130 Jenis	1.522.704.358	Kab. Sidrap Semua Kecamatan Semua Kelurahan	Dana Transfer Umum-Dana Alokasi Umum DAK Fisik-Bidang Kesehatan dan KB-Reguler-Pelayanan Kefarmasian DAK Non Fisik - BOKKB - BOK		130 Jenis	1.537.931.402	Dinas Kesehatan, Pengendalian Penduduk dan KB
1 2 2 2.01 17	Pengadaan Bahan Habis Pakai	Jumlah jenis Bahan Habis Pakai yang tersedia	25 Jenis	2.204.507.892	Kab. Sidrap Semua Kecamatan Semua Kelurahan	DAK Fisik-Bidang Kesehatan dan KB-Reguler-Pelayanan Kefarmasian		25 Jenis	2.226.552.970	Dinas Kesehatan, Pengendalian Penduduk dan KB

Kode	Urusan/ Bidang Urusan/ Program/ Kegiatan/ Sub Kegiatan	Indikator Program/ Kegiatan/ Sub Kegiatan	Tahun 2022				Catatan Penting	Prakiraan Maju Rencana Tahun 2023		Perangkat Daerah Penanggung Jawab
			Target	Pagu Indikatif	Lokasi	Sumber Dana		Target	Pagu Indikatif	
			1	2	3	4		5	6	
1.2.2.2.01.19	Pemeliharaan Prasarana dan Pendukung Fasilitas Pelayanan Kesehatan	Jumlah puskesmas yang mendapat pemeliharaan prasarana dan pendukung fasilitas pelayanan kesehatan	14 Puskesmas	152.700.000	Kab. Sidrap Semua Kecamatan Semua Kelurahan	Dana Transfer Umum-Dana Alokasi Umum		14 Puskesmas	154.227.000	Dinas Kesehatan, Pengendalian Penduduk dan KB
1.2.2.2.01.20	Pemeliharaan Rutin dan Berkala Alat Kesehatan/Alat Penunjang Medik Fasilitas Pelayanan Kesehatan	Jumlah Puskesmas yang mendapat Pemeliharaan Rutin dan Berkala alat kesehatan/Alat Penunjang Medik	14 PKM	172.846.000	Semua Kab/Kota Semua Kecamatan Semua Kelurahan	Dana Transfer Umum-Dana Alokasi Umum DAK Non Fisik - BOKKB - BOK		14 PKM	174.574.460	Dinas Kesehatan, Pengendalian Penduduk dan KB
1.2.2.2.02	<b>Penyediaan Layanan Kesehatan untuk UKM dan UKP Rujukan Tingkat Daerah Kabupaten/Kota</b>	Cakupan Fasilitas Pelayanan Kesehatan untuk UKM dan UKP yang tersedia	100 Persen	<b>15.230.964.050</b>				100 Persen	<b>15.383.093.690</b>	
1.2.2.2.02.1	Pengelolaan Pelayanan Kesehatan Ibu Hamil	Jumlah Ibu Hamil yang mendapat Pelayanan Kesehatan Sesuai Standar	5945 Bumil	186.890.000	Semua Kab/Kota Semua Kecamatan Semua Kelurahan	Dana Transfer Umum-Dana Alokasi Umum DAK Non Fisik - BOKKB - BOK		5945 Bumil	188.758.900	Dinas Kesehatan, Pengendalian Penduduk dan KB
1.2.2.2.02.2	Pengelolaan Pelayanan Kesehatan Ibu Bersalin	Jumlah Ibu Bersalin yang mendapat Pelayanan Kesehatan Sesuai Standar	6.608 Ibu Bersalin	1.656.257.400	Semua Kab/Kota Semua Kecamatan Semua Kelurahan	Dana Transfer Umum-Dana Alokasi Umum DAK Non Fisik-BOKKB-Jaminan Persalinan Dana Insentif Daerah		6.608 Ibu Bersalin	1.672.819.974	Dinas Kesehatan, Pengendalian Penduduk dan KB
1.2.2.2.02.3	Pengelolaan Pelayanan Kesehatan Bayi Baru Lahir	Jumlah Bayi Baru Lahir yang mendapat Pelayanan Kesehatan Sesuai Standar	5.403 Bayi	57.822.600	Semua Kab/Kota Semua Kecamatan Semua Kelurahan	Dana Transfer Umum-Dana Alokasi Umum DAK Non Fisik - BOKKB - BOK		5.403 Bayi	58.400.826	Dinas Kesehatan, Pengendalian Penduduk dan KB
1.2.2.2.02.4	Pengelolaan Pelayanan Kesehatan Balita	Jumlah Balita yang mendapat Pelayanan Kesehatan Sesuai Standar	24.902 Balita	77.317.000	Semua Kab/Kota Semua Kecamatan Semua Kelurahan	Dana Transfer Umum-Dana Alokasi Umum DAK Non Fisik - BOKKB - BOK		24.902 Balita	78.090.170	Dinas Kesehatan, Pengendalian Penduduk dan KB
1.2.2.2.02.5	Pengelolaan Pelayanan Kesehatan pada Usia Pendidikan Dasar	Jumlah Anak Usia Pendidikan Dasar yang mendapat Pelayanan Kesehatan Sesuai Standar	54.192 siswa	107.711.800	Semua Kab/Kota Semua Kecamatan Semua Kelurahan	Dana Transfer Umum-Dana Alokasi Umum DAK Non Fisik - BOKKB - BOK		54.192 siswa	108.788.918	Dinas Kesehatan, Pengendalian Penduduk dan KB
1.2.2.2.02.6	Pengelolaan Pelayanan Kesehatan pada Usia Produktif	Jumlah Usia Produktif yang mendapat Pelayanan Kesehatan Sesuai Standar	193.4 Org	166.452.000	Semua Kab/Kota Semua Kecamatan Semua Kelurahan	Dana Transfer Umum-Dana Alokasi Umum DAK Non Fisik - BOKKB - BOK		193.4 Org	168.116.520	Dinas Kesehatan, Pengendalian Penduduk dan KB
1.2.2.2.02.7	Pengelolaan Pelayanan Kesehatan pada Usia Lanjut	Jumlah penduduk Usia Lanjut yang mendapat Pelayanan Kesehatan Sesuai Standar	20.808 Usia Lanjut	140.602.000	Semua Kab/Kota Semua Kecamatan Semua Kelurahan	Dana Transfer Umum-Dana Alokasi Umum		20.808 Usia Lanjut	142.008.020	Dinas Kesehatan, Pengendalian Penduduk dan KB
1.2.2.2.02.8	Pengelolaan Pelayanan Kesehatan Penderita Hipertensi	Jumlah Penderita Hipertensi yang mendapat Pelayanan Kesehatan Sesuai Standar	17.592 Org	32.193.000	Semua Kab/Kota Semua Kecamatan Semua Kelurahan	Dana Transfer Umum-Dana Alokasi Umum DAK Non Fisik - BOKKB - BOK		17.592 Org	32.514.930	Dinas Kesehatan, Pengendalian Penduduk dan KB
1.2.2.2.02.9	Pengelolaan Pelayanan Kesehatan Penderita Diabetes Melitus	Jumlah Penderita Diabetes Melitus yang mendapat Pelayanan Kesehatan Sesuai Standar	2734 Org	112.838.000	Semua Kab/Kota Semua Kecamatan Semua Kelurahan	Dana Transfer Umum-Dana Alokasi Umum DAK Non Fisik - BOKKB - BOK		2734 Org	113.966.380	Dinas Kesehatan, Pengendalian Penduduk dan KB
1.2.2.2.02.10	Pengelolaan Pelayanan Kesehatan Orang dengan Gangguan Jiwa Berat	Jumlah Puskesmas yang melakukan pelayanan kesehatan orang dengan gangguan jiwa berat	14 Puskesmas	55.450.000	Semua Kab/Kota Semua Kecamatan Semua Kelurahan	Dana Transfer Umum-Dana Alokasi Umum DAK Non Fisik - BOKKB - BOK		14 Puskesmas	56.004.500	Dinas Kesehatan, Pengendalian Penduduk dan KB
1.2.2.2.02.11	Pengelolaan Pelayanan Kesehatan Orang Terduga Tuberkulosis	Jumlah Orang Terduga Tuberkulosis yang mendapat Pelayanan Kesehatan Sesuai Standar	7677 Org	124.618.000	Kab. Sidrap Semua Kecamatan Semua Kelurahan	Dana Transfer Umum-Dana Alokasi Umum DAK Non Fisik - BOKKB - BOK		7677 Org	125.864.180	Dinas Kesehatan, Pengendalian Penduduk dan KB
1.2.2.2.02.12	Pengelolaan Pelayanan Kesehatan Orang dengan Risiko Terinfeksi HIV	Jumlah Orang dengan Risiko Terinfeksi HIV yang mendapat Pelayanan Kesehatan Sesuai Standar	7.677 Org	132.447.500	Semua Kab/Kota Semua Kecamatan Semua Kelurahan	Dana Transfer Umum-Dana Alokasi Umum DAK Non Fisik - BOKKB - BOK		7.677 Org	133.771.975	Dinas Kesehatan, Pengendalian Penduduk dan KB
1.2.2.2.02.13	Pengelolaan Pelayanan Kesehatan bagi Penduduk pada Kondisi Kejadian Luar Biasa	Jumlah Puskesmas pada Kondisi Kejadian Luar Biasa	14 PKM	44.514.950	Semua Kab/Kota Semua	Dana Transfer Umum-Dana Alokasi Umum		14 PKM	44.960.000	Dinas Kesehatan, Pengendalian Penduduk dan KB



Kode	Urusan/ Bidang Urusan/ Program/ Kegiatan/ Sub Kegiatan	Indikator Program/ Kegiatan/ Sub Kegiatan	Tahun 2022				Catatan Penting	Prakiraan Maju Rencana Tahun 2023		Perangkat Daerah Penanggung Jawab				
			Target	Pagu Indikatif	Lokasi	Sumber Dana		Target	Pagu Indikatif					
1	2	3	4	5	6	7	8	9	10	11				
1	2	2	2.02	10	Pengelolaan Kesehatan Masyarakat (KLB)	(KLB) yang melakukan Pelayanan Kesehatan	14 PKM	44.300.000	Kecamatan Semua Kelurahan	DAK Non Fisik - BOKKB - BOK		14 PKM	44.300.000	Dinas Kesehatan, Pengendalian Penduduk dan KB
1	2	2	2.02	15	Pengelolaan Pelayanan Kesehatan Gizi Masyarakat	Jumlah Orang yang mendapat Pelayanan Kesehatan Gizi masyarakat	40.159 Org	2.244.407.000	Semua Kab/Kota Semua Kecamatan Semua Kelurahan	Dana Transfer Umum-Dana Alokasi Umum DAK Non Fisik - BOKKB - BOK Dana Insentif Daerah		40.159 Org	2.266.851.070	Dinas Kesehatan, Pengendalian Penduduk dan KB
1	2	2	2.02	16	Pengelolaan Pelayanan Kesehatan Kerja dan Olahraga	Jumlah pos UKK yang terbentuk	55 POS UKK	43.752.000	Semua Kab/Kota Semua Kecamatan Semua Kelurahan	DAK Non Fisik - BOKKB - BOK		55 POS UKK	44.189.520	Dinas Kesehatan, Pengendalian Penduduk dan KB
					Jumlah puskesmas yang melaksanakan kesehatan kerja dasar dan olah raga	14 PKM	14 PKM							
1	2	2	2.02	17	Pengelolaan Pelayanan Kesehatan Lingkungan	Jumlah fasyankes yang melaksanakan pengelolaan limbah medis	17 Fasyankes	750.141.600	Semua Kab/Kota Semua Kecamatan Semua Kelurahan	Dana Transfer Umum-Dana Alokasi Umum DAK Non Fisik - BOKKB - BOK Dana Insentif Daerah		1 Desa	757.463.016	Dinas Kesehatan, Pengendalian Penduduk dan KB
					Jumlah penduduk yang menggunakan air minum sehat	270000 jiwa	17 Fasyankes					270000 jiwa		
1	2	2	2.02	18	Pengelolaan Pelayanan Promosi Kesehatan	Jumlah Rumah tangga berperilaku Hidup bersih dan sehat	41.483 Rumah Tangga	197.101.000	Semua Kab/Kota Semua Kecamatan Semua Kelurahan	Dana Transfer Umum-Dana Alokasi Umum DAK Non Fisik - BOKKB - BOK Dana Insentif Daerah		41.483 Rumah Tangga	199.072.010	Dinas Kesehatan, Pengendalian Penduduk dan KB
1	2	2	2.02	19	Pengelolaan Pelayanan Kesehatan Tradisional Akupuntur Asuhan Mandiri dan Tradisional Lainnya	Jumlah Puskesmas yang menyelenggarakan Pelayanan Kesehatan Tradisional Akupuntur Asuhan Mandiri dan Tradisional Lainnya	14 PKM	15.830.000	Semua Kab/Kota Semua Kecamatan Semua Kelurahan	Dana Transfer Umum-Dana Alokasi Umum		14 PKM	15.988.300	Dinas Kesehatan, Pengendalian Penduduk dan KB
1	2	2	2.02	20	Pengelolaan Surveilans Kesehatan	Jumlah Puskesmas yang melakukan Pengelolaan Surveilans Kesehatan	14 PKM	722.246.400	Kab. Sidrap Semua Kecamatan Semua Kelurahan	Dana Transfer Umum-Dana Alokasi Umum DAK Non Fisik - BOKKB - BOK		14 PKM	729.468.864	Dinas Kesehatan, Pengendalian Penduduk dan KB
1	2	2	2.02	22	Pengelolaan Pelayanan Kesehatan Jiwa dan NAPZA	Jumlah Puskesmas yang melakukan Pengelolaan Upaya Kesehatan Khusus	14 PKM	37.551.800	Kab. Sidrap Semua Kecamatan Semua Kelurahan	DAK Non Fisik - BOKKB - BOK		14 PKM	37.927.318	Dinas Kesehatan, Pengendalian Penduduk dan KB
1	2	2	2.02	23	Pengelolaan Upaya Kesehatan Khusus	Jumlah Puskesmas yang melakukan Pengelolaan Upaya Kesehatan Khusus	14 PKM	13.919.000	Kab. Sidrap Semua Kecamatan Semua Kelurahan	Dana Transfer Umum-Dana Alokasi Umum		14 PKM	14.058.190	Dinas Kesehatan, Pengendalian Penduduk dan KB
1	2	2	2.02	25	Pelayanan Kesehatan Penyakit Menular dan Tidak Menular	Jumlah Orang yang mendapat Pelayanan Kesehatan Penyakit Menular dan Tidak Menular	17.919 Org	460.843.000	Kab. Sidrap Watang Pulu Semua Kelurahan	Dana Transfer Umum-Dana Alokasi Umum DAK Non Fisik - BOKKB - BOK		17.919 Org	465.451.430	Dinas Kesehatan, Pengendalian Penduduk dan KB
1	2	2	2.02	26	Pengelolaan Jaminan Kesehatan Masyarakat	Jumlah orang yang mendapat Jaminan Kesehatan Masyarakat	14500 Org	5.318.488.000	Kab. Sidrap Semua Kecamatan Semua Kelurahan	Pendapatan Bagi Hasil Pajak Rokok - Pelayanan Kesehatan		14500 Org	5.371.672.880	Dinas Kesehatan, Pengendalian Penduduk dan KB
1	2	2	2.02	27	Deteksi Dini Penyalahgunaan NAPZA di Fasyankes dan Sekolah	Jumlah orang yang mendapatkan pemeriksaan Deteksi Dini Penyalahgunaan NAPZA di Fasyankes dan Sekolah	1400 Org	50.126.000	Kab. Sidrap Semua Kecamatan Semua Kelurahan	DAK Non Fisik - BOKKB - BOK		1400 Org	50.627.260	Dinas Kesehatan, Pengendalian Penduduk dan KB
1	2	2	2.02	28	Pengambilan dan Pengiriman Spesimen Penyakit Potensial KLB ke Laboratorium Rujukan/Nasional	Jumlah Puskesmas yang melakukan pengambilan dan pengiriman Spesimen Penyakit Potensial KLB ke Laboratorium Rujukan/Nasional	14 PKM	-	Kab. Sidrap Semua Kecamatan Semua Kelurahan			14 PKM	-	Dinas Kesehatan, Pengendalian Penduduk dan KB
1	2	2	2.02	29	Penyelenggaraan Kabupaten/Kota Sehat	Jumlah Kecamatan yang menyelenggaraan Kabupaten/Kota Sehat	11 Kecamatan	35.535.000	Semua Kab/Kota Semua Kecamatan Semua Kelurahan	Dana Transfer Umum-Dana Alokasi Umum		11 Kecamatan	35.890.350	Dinas Kesehatan, Pengendalian Penduduk dan KB
1	2	2	2.02	34	Operasional Pelayanan Fasilitas Kesehatan Lainnya	Jumlah Fasilitas Kesehatan Lainnya yang mendapat biaya Operasional Pelayanan Fasilitas Kesehatan Lainnya	14 PKM	-	Kab. Sidrap Semua Kecamatan Semua Kelurahan			14 PKM	-	Dinas Kesehatan, Pengendalian Penduduk dan KB
1	2	2	2.02	35	Pelaksanaan Akreditasi Fasilitas Kesehatan di Kabupaten/Kota	Jumlah Fasilitas Kesehatan/Puskesmas di Kabupaten yang sudah terakreditasi	8 PKM	1.126.393.000	Kab. Sidrap Semua Kecamatan Semua Kelurahan	Dana Transfer Umum-Dana Alokasi Umum DAK Non Fisik - BOKKB - Akreditasi Puskesmas		8 PKM	1.137.656.930	Dinas Kesehatan, Pengendalian Penduduk dan KB
1	2	2	2.02	36	Investigasi Awal Kejadian Tidak Diharapkan (Kejadian Ikutan Pasca Imunisasi dan Pemberian Obat Massal)	Jumlah Puseksmas yang melakukan investigasi awal Kejadian Tidak Diharapkan (Kejadian Ikutan Pasca Imunisasi dan Pemberian Obat Massal)	14 PKM	1.304.300.000	Kab. Sidrap Semua Kecamatan Semua Kelurahan	Dana Transfer Umum-Dana Alokasi Umum DAK Non Fisik - BOKKB - BOK		14 PKM	1.317.343.000	Dinas Kesehatan, Pengendalian Penduduk dan KB

Kode	Urusan/ Bidang Urusan/ Program/ Kegiatan/ Sub Kegiatan	Indikator Program/ Kegiatan/ Sub Kegiatan	Tahun 2022				Catatan Penting	Prakiraan Maju Rencana Tahun 2023		Perangkat Daerah Penanggung Jawab		
			Target	Pagu Indikatif	Lokasi	Sumber Dana		Target	Pagu Indikatif			
			1	2	3	4		5	6		7	8
							Dana Insentif Daerah					
1 2 2	2.02 37	Pelaksanaan Kewaspadaan Dini dan Respon Wabah	Jumlah Puskesmas yang melaksanakan Kewaspadaan Dini dan Respon Wabah	14 PKM	15.216.000	Kab. Sidrap Semua Kecamatan Semua Kelurahan	Dana Transfer Umum-Dana Alokasi Umum		14 PKM	15.368.160	Dinas Kesehatan, Pengendalian Penduduk dan KB	
1 2 2	2.03	<b>Penyelenggaraan Sistem Informasi Kesehatan secara Terintegrasi</b>	Cakupan Puskesmas dan OP yang melakukan Pengelolaan Data dan Informasi Kesehatan	100 Persen	<b>18.734.000</b>				100 Persen	<b>18.921.340</b>		
1 2 2	2.03 2	Pengelolaan Sistem Informasi Kesehatan	Jumlah OP yang melakukan Pengelolaan Sistem Informasi Kesehatan	1 Dinkes	18.734.000	Semua Kab/Kota Semua Kecamatan Semua Kelurahan	Dana Transfer Umum-Dana Alokasi Umum		1 Dinkes	18.921.340	Dinas Kesehatan, Pengendalian Penduduk dan KB	
			Jumlah Puskesmas yang melakukan Pengelolaan Sistem Informasi Kesehatan	14 PKM				14 PKM				
1 2 2	2.04	<b>Penerbitan Izin Rumah Sakit Kelas C D dan Fasilitas Pelayanan Kesehatan Tingkat Daerah Kabupaten/Kota</b>	Cakupan Rumah sakit Kelas C dan D dan fasyankes yang mendapat pembinaan dan pengawasan perizinan	100 Persen	<b>88.700.000</b>				100 Persen	<b>89.587.000</b>		
1 2 2	2.04 1	Pengendalian dan Pengawasan serta Tindak Lanjut Pengawasan Perizinan Rumah Sakit Kelas C D dan Fasilitas Pelayanan Kesehatan Lainnya	Jumlah Rumah kelas c yang mendapat pengendalian dan pengawasan	2 RS	88.700.000	Kab. Sidrap Semua Kecamatan Semua Kelurahan	Dana Transfer Umum-Dana Alokasi Umum		2 RS	89.587.000	Dinas Kesehatan, Pengendalian Penduduk dan KB	
1 2 3		<b>PROGRAM PENINGKATAN KAPASITAS SUMBER DAYA MANUSIA KESEHATAN</b>	<b>Persentase tenaga kesehatan terhadap fasilitas kesehatan</b>	<b>85 Persen</b>	<b>247.116.000</b>				<b>90 Persen</b>	<b>249.587.160</b>		
1 2 3	2.01	<b>Pemberian Izin Praktik Tenaga Kesehatan di Wilayah Kabupaten/Kota</b>	Persentase tenaga kesehatan yang memiliki STR di fasilitas mendapatkan SIP	100 Persen	<b>7.200.000</b>				100 Persen	<b>7.272.000</b>		
1 2 3	2.01 2	Pembinaan dan Pengawasan Tenaga Kesehatan serta Tindak Lanjut Perizinan Praktik Tenaga Kesehatan	Jumlah tenaga kesehatan mendapatkan pembinaan dan pengawasan serta tindaklanjut perizinan praktik tenaga kesehatan	400 Org	7.200.000	Kab. Sidrap Semua Kecamatan Semua Kelurahan	Dana Transfer Umum-Dana Alokasi Umum		400 Org	7.272.000	Dinas Kesehatan, Pengendalian Penduduk dan KB	
1 2 3	2.02	<b>Perencanaan Kebutuhan dan Pendayagunaan Sumberdaya Manusia Kesehatan untuk UKP dan UKM di Wilayah Kabupaten/Kota</b>	Persentase tenaga kesehatan yang mendapatkan pembinaan dan pengawasan Sumber Daya Manusia Kesehatan	100 Persen	<b>40.028.000</b>				100 Persen	<b>40.428.280</b>		
1 2 3	2.02 1	Perencanaan dan Distribusi serta Pemerataan Sumber Daya Manusia Kesehatan	Jumlah tenaga kesehatan yang dibutuhkan dalam rangka distribusi serta pemerataan sumber daya manusia kesehatan di fasilitas kesehatan	50 Org	40.028.000	Kab. Sidrap Semua Kecamatan Semua Kelurahan	Dana Transfer Umum-Dana Alokasi Umum		50 Org	40.428.280	Dinas Kesehatan, Pengendalian Penduduk dan KB	
1 2 3	2.03	<b>Pengembangan Mutu dan Peningkatan Kompetensi Teknis Sumber Daya Manusia Kesehatan Tingkat Daerah Kabupaten/Kota</b>	Cakupan tenaga Kesehatan yang mendapatkan Pengembangan Mutu dan Peningkatan Kompetensi Teknis Sumber Daya Manusia Kesehatan Tingkat Daerah Kabupaten/Kota	100 Persen	<b>199.888.000</b>				100 Persen	<b>201.886.880</b>		
1 2 3	2.03 1	Pengembangan Mutu dan Peningkatan Kompetensi Teknis Sumber Daya Manusia Kesehatan Tingkat Daerah Kabupaten/Kota	Jumlah tenaga kesehatan yang mendapatkan pengembangan mutu dan peningkatan kompetensi teknis sumber daya manusia kesehatan tingkat daerah kabupaten/ kota	2225 Org	199.888.000	Kab. Sidrap Semua Kecamatan Semua Kelurahan	Dana Transfer Umum-Dana Alokasi Umum DAK Non Fisik - BOKKB - BOK		2225 Org	201.886.880	Dinas Kesehatan, Pengendalian Penduduk dan KB	
1 2 4		<b>PROGRAM SEDIAAN FARMASI ALAT KESEHATAN DAN MAKANAN MINUMAN</b>	<b>Persentase Apotek Toko Obat Toko Alat Kesehatan dan Optikal Usaha Mikro Obat Tradisional (UMOT) yang memiliki izin</b>	<b>100 Persen</b>	<b>180.957.000</b>				<b>100 Persen</b>	<b>182.766.570</b>		
1 2 4	2.01	<b>Pemberian Izin Apotek Toko Obat Toko Alat Kesehatan dan Optikal Usaha Mikro Obat Tradisional (UMOT)</b>	Cakupan Apotek Toko Obat Toko Alat Kesehatan dan Optikal Usaha Mikro Obat Tradisional (UMOT) yang memiliki izin	100 Persen	<b>19.600.000</b>				100 Persen	<b>19.796.000</b>		
1 2 4	2.01 1	Pengendalian dan Pengawasan serta Tindak Lanjut Pengawasan Perizinan Apotek Toko Obat Toko Alat Kesehatan dan Optikal Usaha Mikro Obat Tradisional (UMOT)	Jumlah Sarana Apotek Toko Obat Toko Alat Kesehatan dan Optikal Usaha Mikro Obat Tradisional (UMOT) yang mendapatkan Pengendalian dan Pengawasan serta Tindak Lanjut Pengawasan Perizinan	110 Sarana	19.600.000	Kab. Sidrap Semua Kecamatan Semua Kelurahan	Dana Transfer Umum-Dana Alokasi Umum		110 Sarana	19.796.000	Dinas Kesehatan, Pengendalian Penduduk dan KB	
1 2 4	2.02	<b>Pemberian Sertifikat Produksi untuk Sarana Produksi Alat Kesehatan Kelas 1 tertentu dan Perbekalan Kesehatan Rumah Tangga Kelas 1 Tertentu Perusahaan Rumah Tangga</b>	Cakupan Sarana Produksi Alat Kesehatan Kelas 1 tertentu dan Perbekalan Kesehatan Rumah Tangga Kelas 1 Tertentu Perusahaan Rumah Tangga yang mendapat sertifikat	100 Persen	<b>44.232.000</b>				100 Persen	<b>44.674.320</b>		
1 2 4	2.02 1	Pengendalian dan Pengawasan serta tindak lanjut Pengawasan Sertifikat Produksi Alat Kesehatan Kelas 1 Tertentu dan PKRT Kelas 1 Tertentu Perusahaan Rumah Tangga	Jumlah sarana Produksi Alat Kesehatan Kelas 1 Tertentu dan PKRT Kelas 1 Tertentu Perusahaan Rumah Tangga yang mendapatkan Pengendalian serta tindak lanjut Pengawasan Sertifikat	10 Sarana	44.232.000	Kab. Sidrap Semua Kecamatan Semua Kelurahan	Dana Transfer Umum-Dana Alokasi Umum DAK Non Fisik - BOKKB - BOK		10 Sarana	44.674.320	Dinas Kesehatan, Pengendalian Penduduk dan KB	

Kode	Usuran/ Bidang Usuran/ Program/ Kegiatan/ Sub Kegiatan	Indikator Program/ Kegiatan/ Sub Kegiatan	Tahun 2022				Catatan Penting	Prakiraan Maju Rencana Tahun 2023		Perangkat Daerah Penanggung Jawab
			Target	Pagu Indikatif	Lokasi	Sumber Dana		Target	Pagu Indikatif	
			4	5	6	7		9	10	
1 2 4 2.02 2	Pengendalian dan Pengawasan serta Tindak Lanjut Pengawasan Perbekalan Kesehatan Rumah Tangga Kelas 1 Tertentu Perusahaan Rumah Tangga	Jumlah sarana Rumah Tangga Kelas 1 Tertentu Perusahaan Rumah Tangga yang mendapatkan Pengendalian serta Tindak Lanjut Pengawasan Perbekalan Kesehatan	10 Sarana	-	Kab. Sidrap Semua Kecamatan Semua Kelurahan	-	10 Sarana	-	Dinas Kesehatan, Pengendalian Penduduk dan KB	
1 2 4 2.03	Penerbitan Sertifikat Produksi Pangan Industri Rumah Tangga dan Nomor P-IRT sebagai Izin Produksi untuk Produk Makanan Minuman Tertentu yang dapat Diproduksi oleh Industri Rumah Tangga	Cakupan Tempat Pengelolaan Makanan (TPM) antara lain Jasa Boga Rumah Makan/Restoran dan Depot Air Minum (DAM) yang mendapat Pengawasan dan Sertifikat Laik Higiene Sanitasi	100 Persen	-	-	-	100 Persen	-	-	
1 2 4 2.03 1	Pengendalian dan Pengawasan serta Tindak Lanjut Pengawasan Sertifikat Produksi Pangan Industri Rumah Tangga dan Nomor P-IRT sebagai Izin Produksi untuk Produk Makanan Minuman Tertentu yang dapat Diproduksi oleh Industri Rumah Tangga	Jumlah Industri Rumah Tangga yang mendapat pengawasan dan sertifikasi Produksi pangan untuk Produk Makanan Minuman Tertentu yang dapat Diproduksi oleh Industri Rumah Tangga	95 PRT	-	Kab. Sidrap Semua Kecamatan Semua Kelurahan	-	95 PRT	-	Dinas Kesehatan, Pengendalian Penduduk dan KB	
1 2 4 2.06	Pemeriksaan dan Tindak Lanjut Hasil Pemeriksaan Post Market pada Produksi dan Produk Makanan Minuman Industri Rumah Tangga	Cakupan Industri Rumah Tangga yang mendapat tindak lanjut pengawasan perizinan	100 Persen	117.125.000	-	-	100 Persen	118.296.250	-	
1 2 4 2.06 1	Pemeriksaan Post Market pada Produk Makanan-Minuman Industri Rumah Tangga yang Beredar dan Pengawasan serta Tindak Lanjut Pengawasan	Jumlah Post Market pada Produk Makanan Minuman Industri Rumah Tangga yang Beredar yang mendapat pemeriksaan dan Pengawasan serta Tindak Lanjut Pengawasan	95 PIRT	117.125.000	Kab. Sidrap Semua Kecamatan Semua Kelurahan	DAK Non Fisik - BOKKB - BOK	95 PIRT	118.296.250	Dinas Kesehatan, Pengendalian Penduduk dan KB	
1 2 5	PROGRAM PEMBERDAYAAN MASYARAKAT BIDANG KESEHATAN	Cakupan Rumah tangga Ber perilaku hidup bersih dan sehat (PHBS)HBS	75 Persen	1.433.464.900	-	-	80 Persen	1.447.799.549	-	
1 2 5 2.01	Advokasi Pemberdayaan Kemitraan Peningkatan Peran serta Masyarakat dan Lintas Sektor Tingkat Daerah Kabupaten/Kota	Cakupan Puskesmas yang Melakukan peningkatan upaya promosi kesehatan kesehatan Advokasi kemitraan dan pemberdayaan masyarakat	100 Persen	906.244.900	-	-	100 Persen	915.307.349	-	
1 2 5 2.01 1	Peningkatan Upaya Promosi Kesehatan Advokasi Kemitraan dan Pemberdayaan Masyarakat	Jumlah Puskesmas yang melakukan Peningkatan Upaya Promosi Kesehatan Advokasi Kemitraan dan Pemberdayaan Masyarakat	14 PKM	906.244.900	Kab. Sidrap Semua Kecamatan Semua Kelurahan	Dana Transfer Umum-Dana Alokasi Umum DAK Non Fisik - BOKKB - BOK Dana Insentif Daerah	14 PKM	915.307.349	Dinas Kesehatan, Pengendalian Penduduk dan KB	
1 2 5 2.02	Pelaksanaan Sehat dalam rangka Promotif Preventif Tingkat Daerah Kabupaten/Kota	Cakupan Rumah tangga yang menyelenggaraan Promosi Kesehatan dan Gerakan Hidup Bersih dan Sehat di masyarakat	100 Persen	25.000.000	-	-	100 Persen	25.250.000	-	
1 2 5 2.02 1	Penyelenggaraan Promosi Kesehatan dan Gerakan Hidup Bersih dan Sehat	Jumlah Rumah tangga yang menyelenggaraan Promosi Kesehatan dan Gerakan Hidup Bersih dan Sehat di masyarakat	41.483 Rumah Tangga	25.000.000	Kab. Sidrap Semua Kecamatan Semua Kelurahan	Dana Transfer Umum-Dana Alokasi Umum	41.483 Rumah Tangga	25.250.000	Dinas Kesehatan, Pengendalian Penduduk dan KB	
1 2 5 2.03	Pengembangan dan Pelaksanaan Upaya Kesehatan Bersumber Daya Masyarakat (UKBM) Tingkat Daerah Kabupaten/Kota	Cakupan Peserta Bimbingan Teknis dan Supervisi Pengembangan dan Pelaksanaan Upaya Kesehatan Bersumber Daya Masyarakat (UKBM)	100 Persen	502.220.000	-	-	100 Persen	507.242.200	-	
1 2 5 2.03 1	Bimbingan Teknis dan Supervisi Pengembangan dan Pelaksanaan Upaya Kesehatan Bersumber Daya Masyarakat	Jumlah Peserta Bimbingan Teknis dan Supervisi Pengembangan dan Pelaksanaan Upaya Kesehatan Bersumber Daya Masyarakat (UKBM)	150 UKBM	502.220.000	Semua Kab/Kota Semua Kecamatan Semua Kelurahan	Dana Transfer Umum-Dana Alokasi Umum Dana Insentif Daerah	150 UKBM	507.242.200	Dinas Kesehatan, Pengendalian Penduduk dan KB	
1 2 2	PROGRAM PEMENUHAN UPAYA KESEHATAN PERORANGAN DAN UPAYA KESEHATAN MASYARAKAT	Cakupan Pelayanan Kesehatan masyarakat	15 Persen	1.397.006.000	-	-	15 Persen	1.410.975.600	-	
1 2 2 2.02	Penyediaan Layanan Kesehatan untuk UKM dan UKP Rujukan Tingkat Daerah Kabupaten/Kota	Cakupan Layanan Kesehatan untuk UKM dan UKP Rujukan Tingkat Daerah Kabupaten/Kota	100 Persen	1.397.006.000	-	-	100 Persen	1.410.975.600	-	
1 2 2 2.02 1	Pengelolaan Pelayanan Kesehatan Ibu Hamil	Jumlah Ibu Hamil Yang Mendapatkan Pelayanan Kesehatan sesuai Standar	54 Org	19.350.000	Kab. Sidrap Pitu Raise Semua Kelurahan	DAK Non Fisik - BOKKB - BOK	54 Org	19.543.500	Dinas Kesehatan, Pengendalian Penduduk dan KB	
1 2 2 2.02 2	Pengelolaan Pelayanan Kesehatan Ibu Bersalin	Jumlah Ibu Bersalin Yang Mendapatkan pelayanan Sesuai Standar	51 Org	8.100.000	Kab. Sidrap Pitu Raise Semua Kelurahan	DAK Non Fisik - BOKKB - BOK	51 Org	8.181.000	Dinas Kesehatan, Pengendalian Penduduk dan KB	
1 2 2 2.02 3	Pengelolaan Pelayanan Kesehatan Bayi Baru Lahir	Jumlah Bayi Baru Lahir Yang Mendapatkan Pelayanan Kesehatan Sesuai Standar	49 Org	3.600.000	Kab. Sidrap Pitu Raise Semua Kelurahan	DAK Non Fisik - BOKKB - BOK	49 Org	3.636.000	Dinas Kesehatan, Pengendalian Penduduk dan KB	

Kode	Urusan/ Bidang Urusan/ Program/ Kegiatan/ Sub Kegiatan	Indikator Program/ Kegiatan/ Sub Kegiatan	Tahun 2022				Catatan Penting	Prakiraan Maju Rencana Tahun 2023		Perangkat Daerah Penanggung Jawab
			Target	Pagu Indikatif	Lokasi	Sumber Dana		Target	Pagu Indikatif	
1	2	3	4	5	6	7	8	9	10	11
1.2.2.2.02.4	Pengelolaan Pelayanan Kesehatan Balita	Jumlah Masyarakat Yang Mendapatkan Pelayanan Kesehatan Balita Sesuai Standar	314 Org	25.200.000	Kab. Sidrap Pitu Raise Semua Kelurahan	DAK Non Fisik - BOKKB - BOK DAK Non Fisik - BOKKB - BOK		314 Org	25.452.000	Dinas Kesehatan, Pengendalian Penduduk dan KB
1.2.2.2.02.5	Pengelolaan Pelayanan Kesehatan pada Usia Pendidikan Dasar	Jumlah Usia Pendidikan Dasar Yang Mendapatkan Pelayanan Kesehatan Sesuai Standa	585 Org	81.900.000	Kab. Sidrap Pitu Raise Semua Kelurahan	DAK Non Fisik - BOKKB - BOK		585 Org	82.719.000	Dinas Kesehatan, Pengendalian Penduduk dan KB
1.2.2.2.02.7	Pengelolaan Pelayanan Kesehatan pada Usia Lanjut	Jumlah Usia Lanjut Yang Mendapatkan Pelayanan Kesehatan sesuai Standar	568 Org	12.600.000	Kab. Sidrap Pitu Raise Semua Kelurahan	DAK Non Fisik - BOKKB - BOK		568 Org	12.726.000	Dinas Kesehatan, Pengendalian Penduduk dan KB
1.2.2.2.02.10	Pengelolaan Pelayanan Kesehatan Orang dengan Gangguan Jiwa Berat	Jumlah Orang Dengan Gangguan Jiwa Berat Yang Mendapatkan Pelayanan Kesehatan Sesuai Standar	9 Org	3.150.000	Kab. Sidrap Pitu Raise Semua Kelurahan	DAK Non Fisik - BOKKB - BOK		9 Org	3.181.500	Dinas Kesehatan, Pengendalian Penduduk dan KB
1.2.2.2.02.11	Pengelolaan Pelayanan Kesehatan Orang Terduga Tuberculosis	Jumlah Orang Terduga Tuberculosis Yang Mendapatkan Pelayanan Kesehatan Sesuai Standar	112 Org	9.450.000	Kab. Sidrap Pitu Raise Semua Kelurahan	DAK Non Fisik - BOKKB - BOK		112 Org	9.544.500	Dinas Kesehatan, Pengendalian Penduduk dan KB
1.2.2.2.02.12	Pengelolaan Pelayanan Kesehatan Orang dengan Risiko Terinfeksi HIV	Jumlah Orang Dengan Resiko Terinfeksi HIV Yang Mendapatkan Layanan Kesehatan Sesuai Standar	75 Org	3.150.000	Kab. Sidrap Pitu Raise Semua Kelurahan	DAK Non Fisik - BOKKB - BOK		75 Org	3.181.000	Dinas Kesehatan, Pengendalian Penduduk dan KB
1.2.2.2.02.13	Pengelolaan Pelayanan Kesehatan bagi Penduduk pada Kondisi Kejadian Luar Biasa (KLB)	Jumlah Penduduk Pada Kondisi Kejadian Luar Biasa (KLB) Yang Mendapatkan Pelayanan Kesehatan Sesuai Standar	4277 Org	493.195.000	Kab. Sidrap Pitu Raise Semua Kelurahan	DAK Non Fisik - BOKKB - BOK		4277 Org	498.126.950	Dinas Kesehatan, Pengendalian Penduduk dan KB
1.2.2.2.02.15	Pengelolaan Pelayanan Kesehatan Gizi Masyarakat	Jumlah Gizi Masyarakat Yang Mendapatkan Pelayanan Kesehatan Sesuai Standar	363 Org	83.940.000	Kab. Sidrap Pitu Raise Semua Kelurahan	DAK Non Fisik - BOKKB - BOK		363 Org	84.779.440	Dinas Kesehatan, Pengendalian Penduduk dan KB
1.2.2.2.02.16	Pengelolaan Pelayanan Kesehatan Kerja dan Olahraga	Jumlah kegiatan yang dilaksanakan	12 Kgtm	1.800.000	Kab. Sidrap Pitu Raise Semua Kelurahan	DAK Non Fisik - BOKKB - BOK		12 Kegiatan	1.818.000	Dinas Kesehatan, Pengendalian Penduduk dan KB
1.2.2.2.02.17	Pengelolaan Pelayanan Kesehatan Lingkungan	Jumlah Kesehatan Lingkungan Yang Mendapatkan Pelayanan Kesehatan Sesuai Standar	4277 Org	16.200.000	Kab. Sidrap Pitu Raise Semua Kelurahan	DAK Non Fisik - BOKKB - BOK		4277 Org	16.362.000	Dinas Kesehatan, Pengendalian Penduduk dan KB
1.2.2.2.02.18	Pengelolaan Pelayanan Promosi Kesehatan	Jumlah masyarakat yang mendapatkan promosi kesehatan sesuai standar Jumlah Masyarakat Yang Mendapatkan Promosi Kesehatan Sesuai Standar	4277 Org 4277 Org	29.880.000	Kab. Sidrap Pitu Raise Semua Kelurahan	DAK Non Fisik - BOKKB - BOK DAK Non Fisik - BOKKB - BOK		4277 Org 4277 Org	30.178.800	Dinas Kesehatan, Pengendalian Penduduk dan KB
1.2.2.2.02.20	Pengelolaan Surveilans Kesehatan	Jumlah Masyarakat Yang Mendapatkan Pelayanan Surveilans Kesehatan Sesuai Standar Jumlah Masyarakat Yang Mendapatkan Surveilans Kesehatan Sesuai Standar	4277 Org 4277 Org	109.365.000	Kab. Sidrap Pitu Raise Semua Kelurahan	DAK Non Fisik - BOKKB - BOK DAK Non Fisik - BOKKB - BOK		4277 Org 4277 Org	110.458.650	Dinas Kesehatan, Pengendalian Penduduk dan KB
1.2.2.2.02.22	Pengelolaan Pelayanan Kesehatan Jiwa dan NAPZA	Jumlah Masyarakat Yang Mendapatkan Pelayanan Kesehatan Jiwa Dan Napzah Sesuai Standar Jumlah Masyarakat Yang Mendapatkan Pelayanan Kesehatan Jiwa dan Napza Sessuai Standar	9 Org 9 Org	13.500.000	Kab. Sidrap Pitu Raise Semua Kelurahan	DAK Non Fisik - BOKKB - BOK DAK Non Fisik - BOKKB - BOK		9 Org 9 Org	13.635.000	Dinas Kesehatan, Pengendalian Penduduk dan KB
1.2.2.2.02.25	Pelayanan Kesehatan Penyakit Menular dan Tidak Menular	Jumlah Masyarakat yang mendapatkan pelayanan sesuai standar	4277 Org	210.600.000	Kab. Sidrap Pitu Raise Semua Kelurahan			4277 Org	212.706.000	Dinas Kesehatan, Pengendalian Penduduk dan KB
1.2.2.2.02.26	Pengelolaan Jaminan Kesehatan Masyarakat	Penyediaan Layanan Kesehatan Untuk UKM dan UKP Rujukan Tingkat Daerah Kabupaten/Kota	4277 Org	175.876.000	Kab. Sidrap Pitu Raise Semua Kelurahan	PENDAPATAN ASLI DAERAH (PAD) Pendapatan Dana Kapitasi JKN pada FKTP Retribusi Pelayanan Kesehatan yang merupakan Hasil klaim kepada BPJS		4277 Org	177.634.760	Dinas Kesehatan, Pengendalian Penduduk dan KB
1.2.2.2.02.33	Operasional Pelayanan Puskesmas	Jumlah Kegiatan yang di laksanakan di Puskesmas Jumlah Masyarakat Yang Mendapatkan Pelayanan Sesuai Standa	12 Bln 4277 Org	88.050.000	Kab. Sidrap Pitu Raise Semua Kelurahan Kab. Sidrap Pitu Raise Belawae	DAK Non Fisik - BOKKB - BOK DAK Non Fisik - BOKKB - BOK		12 Bln 4277 Org	88.930.500	Dinas Kesehatan, Pengendalian Penduduk dan KB
1.2.2.2.02.36	Investigasi Awal Kejadian Tidak Diharapkan (Kejadian Ikutan Pasca Imunisasi dan pemberian obat massal) yang	Jumlah investigasi awal kejadian tidak diharapkan (kejadian ikutan pasca imunisasi dan pemberian obat massal) yang	314 Org	8.181.000	Kab. Sidrap Pitu Raise Semua	DAK Non Fisik - BOKKB - BOK		314 Org	8.181.000	Dinas Kesehatan, Pengendalian Penduduk dan KB

Kode	Urusan/ Bidang Urusan/ Program/ Kegiatan/ Sub Kegiatan	Indikator Program/ Kegiatan/ Sub Kegiatan	Tahun 2022				Catatan Penting	Prakiraan Maju Rencana Tahun 2023		Perangkat Daerah Penanggung Jawab	
			Target	Pagu Indikatif	Lokasi	Sumber Dana		Target	Pagu Indikatif		
1	2	3	4	5	6	7	8	9	10	11	
				314 Org	6.100.000	Kelurahan	DAK Non Fisik - BOKKB - BOK		314 Org	6.100.000	Pengendalian Penduduk dan KB
1	2	3	<b>PROGRAM PENINGKATAN KAPASITAS SUMBER DAYA MANUSIA KESEHATAN</b>	Rasio tenaga kesehatan terhadap fasilitas kesehatan	85 Persen			85 Persen	35.350.000		
1	2	3	2.02 <b>Perencanaan Kebutuhan dan Pendayagunaan Sumberdaya Manusia Kesehatan untuk UKP dan UKM di Wilayah Kabupaten/Kota</b>	Persentase tenaga kesehatan yang mendapatkan pembinaan dan pengawasan Sumber Daya Manusia Kesehatan	100 Persen			100 Persen	35.350.000		
1	2	3	2.02 2 <b>Pemenuhan Kebutuhan Sumber Daya Manusia Kesehatan sesuai Standar</b>	Meningkatkan Pelayanan Kesehatan pemenuhan Kebutuhan Sumber Daya Manusia Kesehatan Sesuai Standar	2 Org	Kab. Sidrap Pitu Raise Semua Kelurahan	DAK Non Fisik - BOKKB - BOK	2 Org	35.350.000	Dinas Kesehatan, Pengendalian Penduduk dan KB	
1	2	2	<b>PROGRAM PEMENUHAN UPAYA KESEHATAN PERORANGAN DAN UPAYA KESEHATAN MASYARAKAT</b>	Cakupan Pelayanan Kesehatan masyarakat	15 Persen			15 Persen	1.188.143.759		
1	2	2	2.02 <b>Penyediaan Layanan Kesehatan untuk UKM dan UKP Rujukan Tingkat Daerah Kabupaten/Kota</b>	Cakupan Layanan Kesehatan untuk UKM dan UKP Rujukan Tingkat Daerah Kabupaten/Kota	100 Persen			100 Persen	1.188.143.759		
1	2	2	2.02 1 <b>Pengelolaan Pelayanan Kesehatan Ibu Hamil</b>	Jumlah Ibu Hamil Yang Mendapat Pelayanan Kesehatan Sesuai Standar	209 Org	Kab. Sidrap Kulo Semua Kelurahan	DAK Non Fisik - BOKKB - BOK	209 Org	20.149.500	Dinas Kesehatan, Pengendalian Penduduk dan KB	
1	2	2	2.02 2 <b>Pengelolaan Pelayanan Kesehatan Ibu Bersalin</b>	Jumlah Ibu Bersalin Yang Mendapat Pelayanan Kesehatan Sesuai Standar	200 Org	Kab. Sidrap Kulo Semua Kelurahan	DAK Non Fisik - BOKKB - BOK	200 Org	5.656.000	Dinas Kesehatan, Pengendalian Penduduk dan KB	
1	2	2	2.02 3 <b>Pengelolaan Pelayanan Kesehatan Bayi Baru Lahir</b>	Jumlah Bayi Baru Lahir Yang Mendapat Pelayanan Kesehatan Sesuai Standar	190 Org	Kab. Sidrap Kulo Semua Kelurahan	DAK Non Fisik - BOKKB - BOK	190 Org	13.332.000	Dinas Kesehatan, Pengendalian Penduduk dan KB	
1	2	2	2.02 4 <b>Pengelolaan Pelayanan Kesehatan Balita</b>	Jumlah Balita Yang Mendapat Pelayanan Kesehatan Sesuai Standar	1184 Org	Kab. Sidrap Kulo Semua Kelurahan	DAK Non Fisik - BOKKB - BOK	1184 Org	31.108.000	Dinas Kesehatan, Pengendalian Penduduk dan KB	
1	2	2	2.02 5 <b>Pengelolaan Pelayanan Kesehatan pada Usia Pendidikan Dasar</b>	Jumlah Usia Pendidikan Dasar Yang Mendapat Pelayanan Kesehatan Sesuai Standar	1813 Org	Kab. Sidrap Kulo Semua Kelurahan	DAK Non Fisik - BOKKB - BOK	1813 Org	9.595.000	Dinas Kesehatan, Pengendalian Penduduk dan KB	
1	2	2	2.02 10 <b>Pengelolaan Pelayanan Kesehatan Orang dengan Gangguan Jiwa Berat</b>	Jumlah orang dengan gangguan jiwa berat yang mendapat pelayanan kesehatan sesuai standar	29 Org	Kab. Sidrap Kulo Semua Kelurahan	DAK Non Fisik - BOKKB - BOK	29 Org	6.060.000	Dinas Kesehatan, Pengendalian Penduduk dan KB	
1	2	2	2.02 11 <b>Pengelolaan Pelayanan Kesehatan Orang Terduga Tuberkulosis</b>	Jumlah orang terduga tuberkulosis mendapat pelayanan sesuai standar	224 Org	Kab. Sidrap Kulo Semua Kelurahan	DAK Non Fisik - BOKKB - BOK	224 Org	10.908.000	Dinas Kesehatan, Pengendalian Penduduk dan KB	
1	2	2	2.02 12 <b>Pengelolaan Pelayanan Kesehatan Orang dengan Risiko Terinfeksi HIV</b>	Jumlah orang dengan risiko terinfeksi HIV	265 Org	Kab. Sidrap Kulo Semua Kelurahan	DAK Non Fisik - BOKKB - BOK	265 Org	13.332.000	Dinas Kesehatan, Pengendalian Penduduk dan KB	
1	2	2	2.02 13 <b>Pengelolaan Pelayanan Kesehatan bagi Penduduk pada Kondisi Kejadian Luar Biasa (KLB)</b>	Jumlah penduduk pada kondisi kejadian luar biasa (KLB)	50 Org	Kab. Sidrap Kulo Semua Kelurahan	DAK Non Fisik - BOKKB - BOK	50 Org	237.839.820	Dinas Kesehatan, Pengendalian Penduduk dan KB	
1	2	2	2.02 15 <b>Pengelolaan Pelayanan Kesehatan Gizi Masyarakat</b>	Jumlah orang dengan pelayanan kesehatan gizi masyarakat mendapat pelayanan sesuai standar	1184 Org	Kab. Sidrap Kulo Semua Kelurahan	DAK Non Fisik - BOKKB - BOK	1184 Org	28.482.000	Dinas Kesehatan, Pengendalian Penduduk dan KB	
1	2	2	2.02 16 <b>Pengelolaan Pelayanan Kesehatan Kerja dan Olahraga</b>	Jumlah orang dengan pelayanan kesehatan kerja dan olahraga mendapat pelayanan sesuai standar	2479 Org	Kab. Sidrap Kulo Semua Kelurahan	DAK Non Fisik - BOKKB - BOK	2479 Org	12.120.000	Dinas Kesehatan, Pengendalian Penduduk dan KB	
1	2	2	2.02 17 <b>Pengelolaan Pelayanan Kesehatan Lingkungan</b>	Jumlah masyarakat yang mendapat pelayanan kesehatan lingkungan sesuai standar	12567 Org	Kab. Sidrap Kulo Semua Kelurahan	DAK Non Fisik - BOKKB - BOK	12567 Org	12.978.500	Dinas Kesehatan, Pengendalian Penduduk dan KB	
1	2	2	2.02 18 <b>Pengelolaan Pelayanan Promosi Kesehatan</b>	Jumlah UKBM yang mendapat pelayanan sesuai standar	36 UKBM	Kab. Sidrap Kulo Semua Kelurahan	DAK Non Fisik - BOKKB - BOK	36 UKBM	31.900.850	Dinas Kesehatan, Pengendalian Penduduk dan KB	
1	2	2	2.02 20 <b>Pengelolaan Surveilans Kesehatan</b>	Jumlah orang yang mendapat pelayanan surveilans kesehatan sesuai standar	2 kasus	Kab. Sidrap Kulo Semua Kelurahan	DAK Non Fisik - BOKKB - BOK	2 kasus	40.281.830	Dinas Kesehatan, Pengendalian Penduduk dan KB	



Kode	Urusan/ Bidang Urusan/ Program/ Kegiatan/ Sub Kegiatan	Indikator Program/ Kegiatan/ Sub Kegiatan	Tahun 2022				Catatan Penting	Prakiraan Maju Rencana Tahun 2023		Perangkat Daerah Penanggung Jawab			
			Target	Pagu Indikatif	Lokasi	Sumber Dana		Target	Pagu Indikatif				
1	2	3	4	5	6	7	8	9	10	11			
1	2	2	2.02	22	Pengelolaan Pelayanan Kesehatan Jiwa dan NAPZA	Jumlah orang dengan kesehatan jiwa dan NAPZA	29 Org	18.800.000	Kab. Sidrap Kulo Semua Kelurahan	DAK Non Fisik - BOKKB - BOK	29 Org	18.988.999	Dinas Kesehatan, Pengendalian Penduduk dan KB
1	2	2	2.02	25	Pelayanan Kesehatan Penyakit Menular dan Tidak Menular	Jumlah masyarakat yang mendapat pelayanan kesehatan penyakit menular dan tidak menular	12567 Org	103.730.000	Kab. Sidrap Kulo Semua Kelurahan	DAK Non Fisik - BOKKB - BOK	12567 Org	104.767.300	Dinas Kesehatan, Pengendalian Penduduk dan KB
1	2	2	2.02	26	Pengelolaan Jaminan Kesehatan Masyarakat	Jumlah fasilitas kesehatan yang melakukan Pelayanan Kesehatan UKM dan UKP	100 %	505.736.000	Kab. Sidrap Kulo Semua Kelurahan	PENDAPATAN ASLI DAERAH (PAD) Pendapatan Dana Kapitasi JKN pada FKTP Retribusi Pelayanan Kesehatan yang merupakan Hasil klaim kepada BPJS	100 %	510.793.360	Dinas Kesehatan, Pengendalian Penduduk dan KB
1	2	2	2.02	28	Pengambilan dan Pengiriman Spesimen Penyakit Potensial KLB ke Laboratorium Rujukan/Nasional	Jumlah Kapitasi Puskesmas Kulo	1 Puskesmas	400.000	Kab. Sidrap Kulo Semua Kelurahan	DAK Non Fisik - BOKKB - BOK	1 Puskesmas	404.000	Dinas Kesehatan, Pengendalian Penduduk dan KB
1	2	2	2.02	33	Operasional Pelayanan Puskesmas	jumlah kegiatan yang di danai di puskesmas	4 Kgtln	74.060.000	Kab. Sidrap Kulo Semua Kelurahan	DAK Non Fisik - BOKKB - BOK	4 kegiatan	74.800.600	Dinas Kesehatan, Pengendalian Penduduk dan KB
1	2	2	2.02	36	Investigasi Awal Kejadian Tidak Diharapkan (Kejadian Ikutan Pasca Imunisasi dan Pemberian Obat Massal)	Jumlah orang yang mendapat investigasi awal kejadian tidak diharapkan yang mendapat pelayanan sesuai standar	2997 Org	2.600.000	Kab. Sidrap Kulo Semua Kelurahan	DAK Non Fisik - BOKKB - BOK	2997 Org	2.626.000	Dinas Kesehatan, Pengendalian Penduduk dan KB
1	2	2	2.02	37	Pelaksanaan Kewaspadaan Dini dan Respon Wabah	Jumlah orang yang mendapat pelayanan kewaspadaan dini dan respon wabah sesuai standar	5 kasus	2.000.000	Kab. Sidrap Kulo Semua Kelurahan	DAK Non Fisik - BOKKB - BOK	5 kasus	2.020.000	Dinas Kesehatan, Pengendalian Penduduk dan KB
1	2	2			<b>PROGRAM PEMENUHAN UPAYA KESEHATAN PERORANGAN DAN UPAYA KESEHATAN MASYARAKAT</b>	Cakupan Pelayanan Kesehatan masyarakat	15 Persen	<b>2.840.499.740</b>			15 Persen	<b>3.968.793.737</b>	
1	2	2	2.02		<b>Penyediaan Layanan Kesehatan untuk UKM dan UKP Rujukan Tingkat Daerah Kabupaten/Kota</b>	Cakupan Layanan Kesehatan untuk UKM dan UKP Rujukan Tingkat Daerah Kabupaten/Kota	100 Persen	<b>2.840.499.740</b>			100 Persen	<b>3.968.793.737</b>	
1	2	2	2.02	1	Pengelolaan Pelayanan Kesehatan Ibu Hamil	Jumlah ibu hamil yang mendapatkan pelayanan kesehatan sesuai standar	1048 Org	34.500.000	Kab. Sidrap Maritengngae Semua Kelurahan	DAK Non Fisik - BOKKB - BOK	1048 Org	34.845.000	Dinas Kesehatan, Pengendalian Penduduk dan KB
1	2	2	2.02	4	Pengelolaan Pelayanan Kesehatan Balita	Jumlah Balita Yang Mendapat Pelayanan Sesuai Standar	2332 Org	11.000.000	Kab. Sidrap Maritengngae Semua Kelurahan	DAK Non Fisik - BOKKB - BOK	2332 Org	1.111.000.000	Dinas Kesehatan, Pengendalian Penduduk dan KB
1	2	2	2.02	5	Pengelolaan Pelayanan Kesehatan pada Usia Pendidikan Dasar	Jumlah Anak Sekolah yang Mendapatkan Pelayanan Kesehatan Sesuai Standar	8092 Org	32.000.000	Kab. Sidrap Maritengngae Semua Kelurahan	DAK Non Fisik - BOKKB - BOK	8092 Org	32.320.000	Dinas Kesehatan, Pengendalian Penduduk dan KB
1	2	2	2.02	11	Pengelolaan Pelayanan Kesehatan Orang Terduga Tuberkulosis	Jumlah orang terduga Tuberkulosis yang Mendapatkan Pelayanan Kesehatan Sesuai Standar	953 Org	17.600.000	Kab. Sidrap Maritengngae Semua Kelurahan	DAK Non Fisik - BOKKB - BOK	953 Org	17.776.000	Dinas Kesehatan, Pengendalian Penduduk dan KB
1	2	2	2.02	12	Pengelolaan Pelayanan Kesehatan Orang dengan Risiko Terinfeksi HIV	Jumlah orang dengan resiko terinfeksi HIV yang mendapatkan pelayanan kesehatan sesuai standar	1368 Org	17.600.000	Kab. Sidrap Maritengngae Semua Kelurahan	DAK Non Fisik - BOKKB - BOK	1368 Org	17.776.000	Dinas Kesehatan, Pengendalian Penduduk dan KB
1	2	2	2.02	13	Pengelolaan Pelayanan Kesehatan bagi Penduduk pada Kondisi Kejadian Luar Biasa (KLB)	Jumlah masyarakat yang mendapatkan pelayanan kesehatan pada kondisi kejadian luar biasa (KLB)	42162 Org	344.384.740	Kab. Sidrap Maritengngae Semua Kelurahan	DAK Non Fisik - BOKKB - BOK	42162 Org	347.828.587	Dinas Kesehatan, Pengendalian Penduduk dan KB
1	2	2	2.02	15	Pengelolaan Pelayanan Kesehatan Gizi Masyarakat	Jumlah orang yang mendapat Pelayanan Kesehatan Gizi Masyarakat	4542 Org	16.800.000	Kab. Sidrap Maritengngae Semua Kelurahan	DAK Non Fisik - BOKKB - BOK	4542 Org	16.968.000	Dinas Kesehatan, Pengendalian Penduduk dan KB
1	2	2	2.02	16	Pengelolaan Pelayanan Kesehatan Kerja dan Olahraga	Jumlah Masyarakat yang mendapat pelayanan kesehatan kerja dan olahraga	42162 Org	9.900.000	Kab. Sidrap Maritengngae Semua Kelurahan	DAK Non Fisik - BOKKB - BOK	42162 Org	9.999.000	Dinas Kesehatan, Pengendalian Penduduk dan KB
1	2	2	2.02	17	Pengelolaan Pelayanan Kesehatan Lingkungan	Jumlah masyarakat yang mendapatkan Pelayanan Kesehatan Lingkungan	42162 Org	19.000.000	Kab. Sidrap Maritengngae Semua Kelurahan	DAK Non Fisik - BOKKB - BOK	42162 Org	19.190.000	Dinas Kesehatan, Pengendalian Penduduk dan KB

Kode	Urusan/ Bidang Urusan/ Program/ Kegiatan/ Sub Kegiatan	Indikator Program/ Kegiatan/ Sub Kegiatan	Tahun 2022				Catatan Penting	Prakiraan Maju Rencana Tahun 2023		Perangkat Daerah Penanggung Jawab
			Target	Pagu Indikatif	Lokasi	Sumber Dana		Target	Pagu Indikatif	
			1	2	3	4		5	6	
1.2.2.2.02.18	Pengelolaan Pelayanan Promosi Kesehatan	Jumlah Masyarakat yang mendapatkan pelayanan kesehatan Promosi Kesehatan	42162 Org	59.328.000	Kab. Sidrap Maritengngae Semua Kelurahan	DAK Non Fisik - BOKKB - BOK		42162 Org	59.921.280	Dinas Kesehatan, Pengendalian Penduduk dan KB
1.2.2.2.02.22	Pengelolaan Pelayanan Kesehatan Jiwa dan NAPZA	Jumlah Masyarakat yang Mendapatkan Pelayanan Kesehatan pada Penyakit Jiwa	113 Org	21.600.000	Kab. Sidrap Maritengngae Semua Kelurahan	DAK Non Fisik - BOKKB - BOK		113 Org	21.816.000	Dinas Kesehatan, Pengendalian Penduduk dan KB
1.2.2.2.02.25	Pelayanan Kesehatan Penyakit Menular dan Tidak Menular	Jumlah Masyarakat yang Mendapatkan Pelayanan Kesehatan pada Penyakit Menular dan Tidak Menular	42162 Org	234.900.000	Kab. Sidrap Maritengngae Semua Kelurahan	DAK Non Fisik - BOKKB - BOK		42162 Org	237.249.000	Dinas Kesehatan, Pengendalian Penduduk dan KB
1.2.2.2.02.26	Pengelolaan Jaminan Kesehatan Masyarakat	Jumlah Masyarakat yang Mendapatkan Pelayanan Kesehatan sesuai standar	42162 Org	1.927.791.000	Kab. Sidrap Maritengngae Semua Kelurahan	PENDAPATAN ASLI DAERAH (PAD) Pendapatan Dana Kapitasi JKN pada FKTP Retribusi Pelayanan Kesehatan yang merupakan Hasil klaim kepada BPJS		42162 Org	1.947.067.910	Dinas Kesehatan, Pengendalian Penduduk dan KB
1.2.2.2.02.33	Operasional Pelayanan Puskesmas	Jumlah kegiatan yang di danai di puskesmas	4 Kgt	92.896.000	Kab. Sidrap Maritengngae Semua Kelurahan	DAK Non Fisik - BOKKB - BOK		4 Kegiatan	93.824.960	Dinas Kesehatan, Pengendalian Penduduk dan KB
1.2.2.2.02.36	Investigasi Awal Kejadian Tidak Diharapkan (Kejadian Ikutan Pasca Imunisasi dan Pemberian Obat Massal)	Jumlah Masyarakat yang Mendapatkan Pelayanan Kesehatan pada Kejadian Ikutan pasca Inmunisasi dan Pemberian Obat Massal	4542 Org	1.200.000	Kab. Sidrap Maritengngae Semua Kelurahan	DAK Non Fisik - BOKKB - BOK		4542 Org	1.212.000	Dinas Kesehatan, Pengendalian Penduduk dan KB
1.2.3	<b>PROGRAM PENINGKATAN KAPASITAS SUMBER DAYA MANUSIA KESEHATAN</b>	Rasio tenaga kesehatan terhadap fasilitas kesehatan	85 Persen	14.000.000				85 Persen	15.000.000	
1.2.3.2.02	<b>Perencanaan Kebutuhan dan Pendayagunaan Sumberdaya Manusia Kesehatan untuk UKP dan UKM di Wilayah Kabupaten/Kota</b>	Persentase tenaga kesehatan yang mendapatkan pembinaan dan pengawasan Sumber Daya Manusia Kesehatan	100 Persen	14.000.000				100 Persen	15.000.000	
1.2.3.2.02.2	Pemenuhan Kebutuhan Sumber Daya Manusia Kesehatan sesuai Standar	Jumlah Kebutuhan Sumber Daya Manusia di Puskesmas Terpenuhi	2 Org	14.000.000	Kab. Sidrap Maritengngae Semua Kelurahan	DAK Non Fisik - BOKKB - BOK		2 Org	15.000.000	Dinas Kesehatan, Pengendalian Penduduk dan KB
1.2.2	<b>PROGRAM PEMENUHAN UPAYA KESEHATAN PERORANGAN DAN UPAYA KESEHATAN MASYARAKAT</b>	Cakupan Pelayanan Kesehatan masyarakat	15 Persen	2.359.337.700				15 Persen	2.382.931.077	
1.2.2.2.02	<b>Penyediaan Layanan Kesehatan untuk UKM dan UKP Rujukan Tingkat Daerah Kabupaten/Kota</b>	Cakupan Layanan Kesehatan untuk UKM dan UKP Rujukan Tingkat Daerah Kabupaten/Kota	100 Persen	2.359.337.700				100 Persen	2.382.931.077	
1.2.2.2.02.1	Pengelolaan Pelayanan Kesehatan Ibu Hamil	Jumlah ibu hamil yang mendapatkan pelayanan kesehatan sesuai standar	724 Org	57.000.000	Kab. Sidrap Watang Pulu Semua Kelurahan	DAK Non Fisik - BOKKB - BOK		724 Org	57.570.000	Dinas Kesehatan, Pengendalian Penduduk dan KB
1.2.2.2.02.2	Pengelolaan Pelayanan Kesehatan Ibu Bersalin	Jumlah Ibu Bersalin Yang Mendapat Pelayanan Kesehatan Sesuai Standar	691 Org	11.000.000	Kab. Sidrap Watang Pulu Semua Kelurahan	DAK Non Fisik - BOKKB - BOK		691 Org	11.110.000	Dinas Kesehatan, Pengendalian Penduduk dan KB
1.2.2.2.02.3	Pengelolaan Pelayanan Kesehatan Bayi Baru Lahir	Jumlah Bayi baru Lahir yang mendapat pelayanan kesehatan sesuai standar	658 Org	2.500.000	Kab. Sidrap Watang Pulu Semua Kelurahan	DAK Non Fisik - BOKKB - BOK		658 Org	2.525.000	Dinas Kesehatan, Pengendalian Penduduk dan KB
1.2.2.2.02.4	Pengelolaan Pelayanan Kesehatan Balita	Jumlah Balita yang mendapat pelayanan kesehatan sesuai standar	3293 balita	61.000.000	Kab. Sidrap Watang Pulu Semua Kelurahan	DAK Non Fisik - BOKKB - BOK		3293 balita	61.610.000	Dinas Kesehatan, Pengendalian Penduduk dan KB
1.2.2.2.02.5	Pengelolaan Pelayanan Kesehatan pada Usia Pendidikan Dasar	jumlah Usia Pendidikan Dasar yang mendapat pelayanan kesehatan	5128 anak	37.500.000	Kab. Sidrap Watang Pulu Semua Kelurahan	DAK Non Fisik - BOKKB - BOK		5128 anak	37.875.000	Dinas Kesehatan, Pengendalian Penduduk dan KB
1.2.2.2.02.7	Pengelolaan Pelayanan Kesehatan pada Usia Lanjut	Jumlah orang pada usia lanjut yang mendapat pelayanan kesehatan	5231 Org	49.500.000	Kab. Sidrap Watang Pulu Semua Kelurahan	DAK Non Fisik - BOKKB - BOK		5231 Org	49.995.000	Dinas Kesehatan, Pengendalian Penduduk dan KB
1.2.2.2.02.8	Pengelolaan Pelayanan Kesehatan Penderita Hipertensi	Jumlah penderita hipertensi yang mendapat pelayanan kesehatan	2323 Org	16.500.000	Kab. Sidrap Watang Pulu Semua Kelurahan	DAK Non Fisik - BOKKB - BOK		2323 Org	16.665.000	Dinas Kesehatan, Pengendalian Penduduk dan KB

Kode	Urusan/ Bidang Urusan/ Program/ Kegiatan/ Sub Kegiatan	Indikator Program/ Kegiatan/ Sub Kegiatan	Tahun 2022				Catatan Penting	Prakiraan Maju Rencana Tahun 2023		Perangkat Daerah Penanggung Jawab
			Target	Pagu Indikatif	Lokasi	Sumber Dana		Target	Pagu Indikatif	
			1	2	3	4		5	6	
1.2.2.2.02.9	Pengelolaan Pelayanan Kesehatan Penderita Diabetes Melitus	Jumlah penderita diabetes melitus yang mendapat pelayanan kesehatan	367 Org	6.000.000	Kab. Sidrap Watang Pulu Semua Kelurahan	DAK Non Fisik - BOKKB - BOK		367 Org	6.060.000	Dinas Kesehatan, Pengendalian Penduduk dan KB
1.2.2.2.02.10	Pengelolaan Pelayanan Kesehatan Orang dengan Gangguan Jiwa Berat	Jumlah ODGJ yang mendapat pelayanan kesehatan	79 Org	18.900.000	Kab. Sidrap Watang Pulu Semua Kelurahan	DAK Non Fisik - BOKKB - BOK		79 Org	19.089.000	Dinas Kesehatan, Pengendalian Penduduk dan KB
1.2.2.2.02.11	Pengelolaan Pelayanan Kesehatan Orang Terduga Tuberkulosis	Jumlah orang terduga TB yang mendapat pelayanan kesehatan	673 Org	40.000.000	Kab. Sidrap Watang Pulu Semua Kelurahan	DAK Non Fisik - BOKKB - BOK		673 Org	40.400.000	Dinas Kesehatan, Pengendalian Penduduk dan KB
1.2.2.2.02.12	Pengelolaan Pelayanan Kesehatan Orang dengan Risiko Terinfeksi HIV	Jumlah Orang dengan Risiko Terinfeksi HIV yang mendapat pelayanan kesehatan	962 Org	11.000.000	Kab. Sidrap Watang Pulu Semua Kelurahan	DAK Non Fisik - BOKKB - BOK		962 Org	11.110.000	Dinas Kesehatan, Pengendalian Penduduk dan KB
1.2.2.2.02.13	Pengelolaan Pelayanan Kesehatan bagi Penduduk pada Kondisi Kejadian Luar Biasa (KLB)	Jumlah Desa/Kelurahan Lokasi Kegiatan	10 Desa/Kelu	342.125.700	Kab. Sidrap Watang Pulu Semua Kelurahan	DAK Non Fisik - BOKKB - BOK		10 Desa/Kelu	345.546.957	Dinas Kesehatan, Pengendalian Penduduk dan KB
1.2.2.2.02.15	Pengelolaan Pelayanan Kesehatan Gizi Masyarakat	Jumlah orang yang mendapat pelayanan kesehatan sesuai standar	405 Org	1.800.000	Kab. Sidrap Watang Pulu Semua Kelurahan	DAK Non Fisik - BOKKB - BOK		405 Org	1.818.000	Dinas Kesehatan, Pengendalian Penduduk dan KB
1.2.2.2.02.17	Pengelolaan Pelayanan Kesehatan Lingkungan	Jumlah Desa/Kel. yang mendapatkan pelayanan kesehatan lingkungan sesuai standar	10 Desa/Keluraha n	16.000.000	Kab. Sidrap Watang Pulu Semua Kelurahan	DAK Non Fisik - BOKKB - BOK		10 Desa/Keluraha n	16.160.000	Dinas Kesehatan, Pengendalian Penduduk dan KB
1.2.2.2.02.18	Pengelolaan Pelayanan Promosi Kesehatan	Jumlah Desa/Kel. yang mendapat pelayanan kesehatan	10 Desa/Keluraha n	19.400.000	Kab. Sidrap Watang Pulu Semua Kelurahan	DAK Non Fisik - BOKKB - BOK		10 Desa/Keluraha n	19.594.000	Dinas Kesehatan, Pengendalian Penduduk dan KB
1.2.2.2.02.20	Pengelolaan Surveilans Kesehatan	Persentase kegiatan pengelolaan surveilans	100 %	16.700.000	Kab. Sidrap Watang Pulu Semua Kelurahan	DAK Non Fisik - BOKKB - BOK		100 %	16.867.000	Dinas Kesehatan, Pengendalian Penduduk dan KB
1.2.2.2.02.22	Pengelolaan Pelayanan Kesehatan Jiwa dan NAPZA	Persentase kegiatan pengelolaan pelayanan kesehatan jiwa dan napza pada masyarakat	100 %	11.500.000	Kab. Sidrap Watang Pulu Semua Kelurahan	DAK Non Fisik - BOKKB - BOK		100 %	11.615.000	Dinas Kesehatan, Pengendalian Penduduk dan KB
1.2.2.2.02.25	Pelayanan Kesehatan Penyakit Menular dan Tidak Menular	Jumlah masyarakat yang mendapat pelayanan kesehatan penyakit menular dan tidak menular	100 %	128.594.000	Kab. Sidrap Watang Pulu Semua Kelurahan	DAK Non Fisik - BOKKB - BOK		100 %	129.879.940	Dinas Kesehatan, Pengendalian Penduduk dan KB
1.2.2.2.02.26	Pengelolaan Jaminan Kesehatan Masyarakat	Jumlah masyarakat yang dilayani	100 Persen	1.452.958.000	Kab. Sidrap Watang Pulu Semua Kelurahan	PENDAPATAN ASLI DAERAH (PAD) Pendapatan Dana Kapitasi JKN pada FKTP Retribusi Pelayanan Kesehatan yang merupakan Hasil klaim kepada BPJS		100 Persen	1.467.487.580	Dinas Kesehatan, Pengendalian Penduduk dan KB
1.2.2.2.02.33	Operasional Pelayanan Puskesmas	Jumlah kegiatan yang di danai di puskesmas	4 Kgt	59.360.000	Kab. Sidrap Watang Pulu Semua Kelurahan	DAK Non Fisik - BOKKB - BOK		4 Kegiatan	59.953.600	Dinas Kesehatan, Pengendalian Penduduk dan KB
1.2.2.	<b>PROGRAM PEMENUHAN UPAYA KESEHATAN PERORANGAN DAN UPAYA KESEHATAN MASYARAKAT</b>	Cakupan Pelayanan Kesehatan masyarakat	15 Persen	<b>1.031.002.800</b>				15 Persen	<b>1.041.313.628</b>	
1.2.2.2.02.	<b>Penyediaan Layanan Kesehatan untuk UKM dan UKP Rujukan Tingkat Daerah Kabupaten/Kota</b>	Cakupan Layanan Kesehatan untuk UKM dan UKP Rujukan Tingkat Daerah Kabupaten/Kota	100 Persen	<b>1.031.002.800</b>				100 Persen	<b>1.041.313.628</b>	
1.2.2.2.02.1	Pengelolaan Pelayanan Kesehatan Ibu Hamil	Jumlah ibu hamil yang mendapatkan pelayanan kesehatan sesuai standar	200 Ibu Hamil	37.530.000	Kab. Sidrap Baranti Semua Kelurahan	DAK Non Fisik - BOKKB - BOK		200 Ibu Hamil	37.905.300	Dinas Kesehatan, Pengendalian Penduduk dan KB
1.2.2.2.02.2	Pengelolaan Pelayanan Kesehatan Ibu Bersalin	Persentase Ibu Bersalin Yang Mendapat Pelayanan Kesehatan Sesuai Standar	100 %	2.100.000	Kab. Sidrap Baranti Semua Kelurahan	DAK Non Fisik - BOKKB - BOK		100 %	2.121.000	Dinas Kesehatan, Pengendalian Penduduk dan KB
1.2.2.2.02.3	Pengelolaan Pelayanan Kesehatan Bayi Baru Lahir	Persentase Jumlah Bayi baru Lahir yang mendapat pelayanan kesehatan sesuai standar	100 %	4.200.000	Kab. Sidrap Baranti Semua Kelurahan	DAK Non Fisik - BOKKB - BOK		100 %	4.242.000	Dinas Kesehatan, Pengendalian Penduduk dan KB

Kode	Urusan/ Bidang Urusan/ Program/ Kegiatan/ Sub Kegiatan	Indikator Program/ Kegiatan/ Sub Kegiatan	Tahun 2022				Catatan Penting	Prakiraan Maju Rencana Tahun 2023		Perangkat Daerah Penanggung Jawab
			Target	Pagu Indikatif	Lokasi	Sumber Dana		Target	Pagu Indikatif	
			1	2	3	4		5	6	
1.2.2.2.02.4	Pengelolaan Pelayanan Kesehatan Balita	Persentase Jumlah Balita yang mendapat pelayanan kesehatan sesuai standar	100 %	24.700.000	Kab. Sidrap Baranti Semua Kelurahan	DAK Non Fisik - BOKKB - BOK		100 %	24.947.000	Dinas Kesehatan, Pengendalian Penduduk dan KB
1.2.2.2.02.5	Pengelolaan Pelayanan Kesehatan pada Usia Pendidikan Dasar	Jumlah Penduduk yang mendapat pelayanan kesehatan sesuai standar	11411 Penduduk	16.480.000	Kab. Sidrap Baranti Semua Kelurahan	DAK Non Fisik - BOKKB - BOK		11411 Penduduk	16.644.800	Dinas Kesehatan, Pengendalian Penduduk dan KB
1.2.2.2.02.7	Pengelolaan Pelayanan Kesehatan pada Usia Lanjut	Jumlah Usia Lanjut yang mendapat pelayanan kesehatan sesuai standar	2093 Org	12.000.000	Kab. Sidrap Baranti Semua Kelurahan	DAK Non Fisik - BOKKB - BOK		2093 Org	12.120.000	Dinas Kesehatan, Pengendalian Penduduk dan KB
1.2.2.2.02.8	Pengelolaan Pelayanan Kesehatan Penderita Hipertensi	Jumlah Penderita Hipertensi yang mendapat pelayanan kesehatan sesuai standar	626 Org	27.000.000	Kab. Sidrap Baranti Semua Kelurahan	DAK Non Fisik - BOKKB - BOK		626 Org	27.270.000	Dinas Kesehatan, Pengendalian Penduduk dan KB
1.2.2.2.02.9	Pengelolaan Pelayanan Kesehatan Penderita Diabetes Melitus	Jumlah Penderita Diabetes Melitus yang mendapat pelayanan kesehatan sesuai standar	99 Penderita	6.000.000	Kab. Sidrap Baranti Semua Kelurahan	DAK Non Fisik - BOKKB - BOK		99 Penderita	6.060.000	Dinas Kesehatan, Pengendalian Penduduk dan KB
1.2.2.2.02.10	Pengelolaan Pelayanan Kesehatan Orang dengan Gangguan Jiwa Berat	Jumlah Orang dengan Gangguan Jiwa yang mendapat pelayanan kesehatan sesuai standar	25 Penderita	4.200.000	Kab. Sidrap Baranti Semua Kelurahan	DAK Non Fisik - BOKKB - BOK		25 Penderita	4.242.000	Dinas Kesehatan, Pengendalian Penduduk dan KB
1.2.2.2.02.11	Pengelolaan Pelayanan Kesehatan Orang Terduga Tuberkulosis	Jumlah penderita TB yang mendapat pelayanan kesehatan sesuai standar	168 Penderita	4.200.000	Kab. Sidrap Baranti Semua Kelurahan	DAK Non Fisik - BOKKB - BOK		168 Penderita	4.242.000	Dinas Kesehatan, Pengendalian Penduduk dan KB
1.2.2.2.02.12	Pengelolaan Pelayanan Kesehatan Orang dengan Risiko Terinfeksi HIV	Jumlah penderita HIV yang mendapat pelayanan kesehatan sesuai standar	243 Penderita	4.200.000	Kab. Sidrap Baranti Semua Kelurahan	DAK Non Fisik - BOKKB - BOK		243 Penderita	4.242.000	Dinas Kesehatan, Pengendalian Penduduk dan KB
1.2.2.2.02.13	Pengelolaan Pelayanan Kesehatan bagi Penduduk pada Kondisi Kejadian Luar Biasa (KLB)	Jumlah Desa/ Kelurahan Lokasi Kegiatan	4 Desa/kelurahan	208.733.800	Kab. Sidrap Baranti Semua Kelurahan	DAK Non Fisik - BOKKB - BOK		4 Desa/kelurahan	210.821.138	Dinas Kesehatan, Pengendalian Penduduk dan KB
1.2.2.2.02.15	Pengelolaan Pelayanan Kesehatan Gizi Masyarakat	Jumlah ibu bersalin yang mendapat pelayanan kesehatan sesuai standar	11411 Penduduk	9.900.000	Kab. Sidrap Baranti Semua Kelurahan	DAK Non Fisik - BOKKB - BOK		11411 Penduduk	9.999.000	Dinas Kesehatan, Pengendalian Penduduk dan KB
1.2.2.2.02.17	Pengelolaan Pelayanan Kesehatan Lingkungan	Jumlah Kesehatan lingkungan yang mendapat pelayanan kesehatan sesuai standar	3 Kelurahan	19.125.000	Kab. Sidrap Baranti Semua Kelurahan	DAK Non Fisik - BOKKB - BOK		3 Kelurahan	19.316.250	Dinas Kesehatan, Pengendalian Penduduk dan KB
1.2.2.2.02.18	Pengelolaan Pelayanan Promosi Kesehatan	Jumlah UKBM yang mendapat pelayanan kesehatan sesuai standar	35 UKBM	6.000.000	Kab. Sidrap Baranti Semua Kelurahan	DAK Non Fisik - BOKKB - BOK		35 UKBM	6.060.000	Dinas Kesehatan, Pengendalian Penduduk dan KB
1.2.2.2.02.20	Pengelolaan Surveilans Kesehatan	Jumlah Penduduk yang mendapat pelayanan kesehatan sesuai standar	11411 Penduduk	3.600.000	Kab. Sidrap Baranti Semua Kelurahan	DAK Non Fisik - BOKKB - BOK		11411 Penduduk	3.636.000	Dinas Kesehatan, Pengendalian Penduduk dan KB
1.2.2.2.02.22	Pengelolaan Pelayanan Kesehatan Jiwa dan NAPZA	Jumlah pasien jiwa dan NAPZA yang mendapat pelayanan kesehatan sesuai standar	25 Penderita	4.200.000	Kab. Sidrap Baranti Semua Kelurahan	DAK Non Fisik - BOKKB - BOK		25 Penderita	4.242.000	Dinas Kesehatan, Pengendalian Penduduk dan KB
1.2.2.2.02.25	Pelayanan Kesehatan Penyakit Menular dan Tidak Menular	Jumlah PM dan PTM yang mendapat pelayanan kesehatan sesuai standar	11411 Penduduk	133.322.000	Kab. Sidrap Baranti Semua Kelurahan	DAK Non Fisik - BOKKB - BOK		11411 Penduduk	134.655.220	Dinas Kesehatan, Pengendalian Penduduk dan KB
1.2.2.2.02.26	Pengelolaan Jaminan Kesehatan Masyarakat	Jumlah masyarakat yang dilayani	100 Persen	440.672.000	Kab. Sidrap Baranti Semua Kelurahan	PENDAPATAN ASLI DAERAH (PAD) Pendapatan Dana Kapitasi JKN pada FKTP Retribusi Pelayanan Kesehatan yang merupakan Hasil klaim kepada BPJS		100 Persen	445.079.520	Dinas Kesehatan, Pengendalian Penduduk dan KB
1.2.2.2.02.33	Operasional Pelayanan Puskesmas	Jumlah kegiatan yang mendapat pendanaan	4 Kgt	58.640.000	Kab. Sidrap Baranti Semua Kelurahan	DAK Non Fisik - BOKKB - BOK		4 Kegiatan	59.226.400	Dinas Kesehatan, Pengendalian Penduduk dan KB
1.2.2.2.02.36	Investigasi Awal Kejadian Tidak Diharapkan (Kejadian Ikutan Pasca Imunisasi dan Pemberian Obat Massal)	pemberian obat massal	100 Persen	4.200.000	Kab. Sidrap Baranti Semua Kelurahan	DAK Non Fisik - BOKKB - BOK		100 Persen	4.242.000	Dinas Kesehatan, Pengendalian Penduduk dan KB
1.2.3	<b>PROGRAM PENINGKATAN KAPASITAS SUMBER DAYA MANUSIA KESEHATAN</b>	Rasio tenaga kesehatan terhadap fasilitas kesehatan	85 Persen	<b>6.000.000</b>				85 Persen	<b>6.060.000</b>	

Kode	Urusan/ Bidang Urusan/ Program/ Kegiatan/ Sub Kegiatan	Indikator Program/ Kegiatan/ Sub Kegiatan	Tahun 2022				Catatan Penting	Prakiraan Maju Rencana Tahun 2023		Perangkat Daerah Penanggung Jawab
			Target	Pagu Indikatif	Lokasi	Sumber Dana		Target	Pagu Indikatif	
1	2	3	4	5	6	7	8	9	10	11
1 2 3 2.02	Perencanaan Kebutuhan dan Pendayagunaan Sumberdaya Manusia Kesehatan untuk UKP dan UKM di Wilayah Kabupaten/Kota	Persentase tenaga kesehatan yang mendapatkan pembinaan dan pengawasan Sumber Daya Manusia Kesehatan	100 Persen	6.000.000				100 Persen	6.060.000	
1 2 3 2.02 2	Pemenuhan Kebutuhan Sumber Daya Manusia Kesehatan sesuai Standar	Persentase Jumlah Kebutuhan SDM	100 %	6.000.000	Kab. Sidrap Baranti Semua Kelurahan	DAK Non Fisik - BOKKB - BOK		100 %	6.060.000	Dinas Kesehatan, Pengendalian Penduduk dan KB
1 2 2	<b>PROGRAM PEMENUHAN UPAYA KESEHATAN PERORANGAN DAN UPAYA KESEHATAN MASYARAKAT</b>	Cakupan Pelayanan Kesehatan masyarakat	15 Persen	1.666.824.000				15 Persen	1.693.167.240	
1 2 2 2.02	Penyediaan Layanan Kesehatan untuk UKM dan UKP Rujukan Tingkat Daerah Kabupaten/Kota	Cakupan Layanan Kesehatan untuk UKM dan UKP Rujukan Tingkat Daerah Kabupaten/Kota	100 Persen	1.666.824.000				100 Persen	1.693.167.240	
1 2 2 2.02 1	Pengelolaan Pelayanan Kesehatan Ibu Hamil	jumlah ibu hamil yang mendapat pelayanan kesehatan sesuai standar	295 Org	65.200.000	Kab. Sidrap Panca Lautan Semua Kelurahan	DAK Non Fisik - BOKKB - BOK		295 Org	65.852.000	Dinas Kesehatan, Pengendalian Penduduk dan KB
1 2 2 2.02 2	Pengelolaan Pelayanan Kesehatan Ibu Bersalin	jumlah ibu bersalin yang mendapat pelayanan kesehatan sesuai standar	281 Org	15.000.000	Kab. Sidrap Panca Lautan Semua Kelurahan	DAK Non Fisik - BOKKB - BOK		281 Org	15.150.000	Dinas Kesehatan, Pengendalian Penduduk dan KB
1 2 2 2.02 3	Pengelolaan Pelayanan Kesehatan Bayi Baru Lahir	Jumlah bayi yang mendapat pelayanan sesuai standar	160 Org	6.200.000	Kab. Sidrap Panca Lautan Semua Kelurahan	DAK Non Fisik - BOKKB - BOK		160 Org	6.262.000	Dinas Kesehatan, Pengendalian Penduduk dan KB
1 2 2 2.02 4	Pengelolaan Pelayanan Kesehatan Balita	jumlah balita yang mendapat pelayanan kesehatan sesuai standar	1331 Org	65.500.000	Kab. Sidrap Panca Lautan Semua Kelurahan	DAK Non Fisik - BOKKB - BOK		1331 Org	72.050.000	Dinas Kesehatan, Pengendalian Penduduk dan KB
1 2 2 2.02 5	Pengelolaan Pelayanan Kesehatan pada Usia Pendidikan Dasar	jumlah usia pendidikan dasar yang mendapat pelayanan kesehatan sesuai standar	1791 Org	26.250.000	Kab. Sidrap Panca Lautan Semua Kelurahan	DAK Non Fisik - BOKKB - BOK		1791 Org	26.512.500	Dinas Kesehatan, Pengendalian Penduduk dan KB
1 2 2 2.02 7	Pengelolaan Pelayanan Kesehatan pada Usia Lanjut	jumlah usia lanjut yang mendapat pelayanan kesehatan sesuai standar	3322 Org	25.300.000	Kab. Sidrap Panca Lautan Semua Kelurahan	DAK Non Fisik - BOKKB - BOK		3322 Org	25.553.000	Dinas Kesehatan, Pengendalian Penduduk dan KB
1 2 2 2.02 13	Pengelolaan Pelayanan Kesehatan bagi Penduduk pada Kondisi Kejadian Luar Biasa (KLB)	Jumlah masyarakat yang mendapat pelayanan kesehatan pada kondisi KLB	18113 Org	326.937.000	Kab. Sidrap Panca Lautan Semua Kelurahan	DAK Non Fisik - BOKKB - BOK		18113 Org	330.206.370	Dinas Kesehatan, Pengendalian Penduduk dan KB
1 2 2 2.02 15	Pengelolaan Pelayanan Kesehatan Gizi Masyarakat	jumlah masyarakat yang mendapat pelayanan kesehatan sesuai standar	1491 Org	19.200.000	Kab. Sidrap Panca Lautan Semua Kelurahan	DAK Non Fisik - BOKKB - BOK		1491 Org	21.120.000	Dinas Kesehatan, Pengendalian Penduduk dan KB
1 2 2 2.02 17	Pengelolaan Pelayanan Kesehatan Lingkungan	jumlah masyarakat yang mendapat pelayanan kesehatan sesuai standar	18113 Org	22.800.000	Kab. Sidrap Panca Lautan Semua Kelurahan	DAK Non Fisik - BOKKB - BOK		18113 Org	25.080.000	Dinas Kesehatan, Pengendalian Penduduk dan KB
1 2 2 2.02 18	Pengelolaan Pelayanan Promosi Kesehatan	jumlah masyarakat yang mendapat pelayanan sesuai standar	1813 Org	41.750.000	Kab. Sidrap Panca Lautan Semua Kelurahan	DAK Non Fisik - BOKKB - BOK		1813 Org	42.167.500	Dinas Kesehatan, Pengendalian Penduduk dan KB
1 2 2 2.02 22	Pengelolaan Pelayanan Kesehatan Jiwa dan NAPZA	jumlah ODGJ yang mendapat pelayanan kesehatan sesuai standar	41 Org	31.550.000	Kab. Sidrap Panca Lautan Semua Kelurahan	DAK Non Fisik - BOKKB - BOK		41 Org	31.865.500	Dinas Kesehatan, Pengendalian Penduduk dan KB
1 2 2 2.02 25	Pelayanan Kesehatan Penyakit Menular dan Tidak Menular	Jumlah masyarakat yang mendapat pelayanan kesehatan sesuai standar	18113 Org	159.550.000	Kab. Sidrap Panca Lautan Semua Kelurahan	DAK Non Fisik - BOKKB - BOK		18113 Org	161.145.500	Dinas Kesehatan, Pengendalian Penduduk dan KB
1 2 2 2.02 26	Pengelolaan Jaminan Kesehatan Masyarakat	Jumlah masyarakat yang mendapat pelayanan kesehatan sesuai standar	18113 Org	766.459.000	Kab. Sidrap Panca Lautan Semua Kelurahan	PENDAPATAN ASLI DAERAH (PAD) Pendapatan Dana Kapitasi JKN pada FKTP Retribusi Pelayanan Kesehatan yang merupakan Hasil klaim kepada BPJS		18113 Org	774.123.590	Dinas Kesehatan, Pengendalian Penduduk dan KB
1 2 2 2.02 33	Operasional Pelayanan Puskesmas	Jumlah kegiatan yang mendapat pendanaan	4 Kgt	72.028.000	Kab. Sidrap Panca Lautan Semua Kelurahan	DAK Non Fisik - BOKKB - BOK		4 Kegiatan	72.748.280	Dinas Kesehatan, Pengendalian Penduduk dan KB



Kode	Urusan/ Bidang Urusan/ Program/ Kegiatan/ Sub Kegiatan	Indikator Program/ Kegiatan/ Sub Kegiatan	Tahun 2022				Catatan Penting	Prakiraan Maju Rencana Tahun 2023		Perangkat Daerah Penanggung Jawab
			Target	Pagu Indikatif	Lokasi	Sumber Dana		Target	Pagu Indikatif	
			1	2	3	4		5	6	
1 2 2 2.02 36	Investigasi Awal Kejadian Tidak Diharapkan (Kejadian Ikutan Pasca Imunisasi dan Pemberian Obat Massa)	Jumlah masyarakat yang mendapat pelayanan kesehatan sesuai standar	160 Org	23.100.000	Kab. Sidrap Panca Lautan Semua Kelurahan	DAK Non Fisik - BOKKB - BOK		160 Org	23.331.000	Dinas Kesehatan, Pengendalian Penduduk dan KB
1 2 2	<b>PROGRAM PEMENUHAN UPAYA KESEHATAN PERORANGAN DAN UPAYA KESEHATAN MASYARAKAT</b>	Cakupan Pelayanan Kesehatan masyarakat	15 Persen	1.159.437.000				15 Persen	1.171.031.370	
1 2 2 2.02	<b>Penyediaan Layanan Kesehatan untuk UKM dan UKP Rujukan Tingkat Daerah Kabupaten/Kota</b>	Cakupan Layanan Kesehatan untuk UKM dan UKP Rujukan Tingkat Daerah Kabupaten/Kota	100 Persen	1.159.437.000				100 Persen	1.171.031.370	
1 2 2 2.02 1	Pengelolaan Pelayanan Kesehatan Ibu Hamil	Jumlah ibu hamil yang mendapat pelayanan kesehatan sesuai standar	100 Org	36.860.000	Kab. Sidrap Pitu Riawa Semua Kelurahan	DAK Non Fisik - BOKKB - BOK		100 Org	37.228.600	Dinas Kesehatan, Pengendalian Penduduk dan KB
1 2 2 2.02 2	Pengelolaan Pelayanan Kesehatan Ibu Bersalin	Jumlah ibu bersalin yang mendapat pelayanan kesehatan sesuai standar	271 Org	36.000.000	Kab. Sidrap Pitu Riawa Semua Kelurahan	DAK Non Fisik - BOKKB - BOK		271 Org	36.360.000	Dinas Kesehatan, Pengendalian Penduduk dan KB
1 2 2 2.02 3	Pengelolaan Pelayanan Kesehatan Bayi Baru Lahir	Jumlah Bayi baru Lahir yang mendapat pelayanan kesehatan sesuai standar	258 Org	2.500.000	Kab. Sidrap Pitu Riawa Semua Kelurahan	DAK Non Fisik - BOKKB - BOK		258 Org	2.525.000	Dinas Kesehatan, Pengendalian Penduduk dan KB
1 2 2 2.02 4	Pengelolaan Pelayanan Kesehatan Balita	Jumlah Balita yang mendapat pelayanan kesehatan sesuai standar	1232 Org	37.000.000	Kab. Sidrap Pitu Riawa Semua Kelurahan	DAK Non Fisik - BOKKB - BOK		1232 Org	37.370.000	Dinas Kesehatan, Pengendalian Penduduk dan KB
1 2 2 2.02 7	Pengelolaan Pelayanan Kesehatan pada Usia Lanjut	Jumlah Orang Usia 60 Tahun atau lebih mendapat pelayanan Skrining kesehatan sesuai standar	1062 Org	36.000.000	Kab. Sidrap Pitu Riawa Semua Kelurahan	DAK Non Fisik - BOKKB - BOK		1062 Org	36.360.000	Dinas Kesehatan, Pengendalian Penduduk dan KB
1 2 2 2.02 8	Pengelolaan Pelayanan Kesehatan Penderita Hipertensi	Jumlah Penderita Hipertensi mendapatkan pelayanan kesehatan sesuai Standar	799 Org	1.200.000	Kab. Sidrap Pitu Riawa Semua Kelurahan	DAK Non Fisik - BOKKB - BOK		799 Org	1.212.000	Dinas Kesehatan, Pengendalian Penduduk dan KB
1 2 2 2.02 9	Pengelolaan Pelayanan Kesehatan Penderita Diabetes Mellitus	Jumlah Penderita Diabetes Mellitus mendapatkan pelayanan kesehatan sesuai Standar	127 Org	1.200.000	Kab. Sidrap Pitu Riawa Semua Kelurahan	DAK Non Fisik - BOKKB - BOK		127 Org	1.212.000	Dinas Kesehatan, Pengendalian Penduduk dan KB
1 2 2 2.02 10	Pengelolaan Pelayanan Kesehatan Orang dengan Gangguan Jiwa Berat	Jumlah Orang dengan Gangguan Jiwa berat mendapat pelayanan kesehatan Jiwa sesuai standar	31 Org	2.000.000	Kab. Sidrap Pitu Riawa Semua Kelurahan	DAK Non Fisik - BOKKB - BOK		31 Org	2.020.000	Dinas Kesehatan, Pengendalian Penduduk dan KB
1 2 2 2.02 11	Pengelolaan Pelayanan Kesehatan Orang Terduga Tuberkulosis	Jumlah Orang Terduga TB mendapat pelayanan kesehatan sesuai standar	281 Org	12.000.000	Kab. Sidrap Pitu Riawa Semua Kelurahan	DAK Non Fisik - BOKKB - BOK		281 Org	12.120.000	Dinas Kesehatan, Pengendalian Penduduk dan KB
1 2 2 2.02 12	Pengelolaan Pelayanan Kesehatan Orang dengan Risiko Terinfeksi HIV	Jumlah Orang dengan resiko Terinfeksi HIV mendapat pelayanan kesehatan sesuai standar	357 Org	10.000.000	Kab. Sidrap Pitu Riawa Semua Kelurahan	DAK Non Fisik - BOKKB - BOK		357 Org	10.100.000	Dinas Kesehatan, Pengendalian Penduduk dan KB
1 2 2 2.02 13	Pengelolaan Pelayanan Kesehatan bagi Penduduk pada Kondisi Kejadian Luar Biasa (KLB)	Jumlah Desa / Kel. Lokasi Kegiatan	12 Desa/Kelu	223.930.000	Kab. Sidrap Pitu Riawa Semua Kelurahan	DAK Non Fisik - BOKKB - BOK		12 Desa/Kelu	226.169.300	Dinas Kesehatan, Pengendalian Penduduk dan KB
1 2 2 2.02 15	Pengelolaan Pelayanan Kesehatan Gizi Masyarakat	Jumlah Orang yang mendapatkan Pelayanan kesehatan gizi di wilayah kerja Puskesmas	13533 Org	26.800.000	Kab. Sidrap Pitu Riawa Semua Kelurahan	DAK Non Fisik - BOKKB - BOK		13533 Org	27.068.000	Dinas Kesehatan, Pengendalian Penduduk dan KB
1 2 2 2.02 16	Pengelolaan Pelayanan Kesehatan Kerja dan Olahraga	Jumlah Desa/Kelurahan yang mendapat pelayanan kesehatan kerja dan olahraga	6 Desa/Kel.	1.200.000	Kab. Sidrap Pitu Riawa Semua Kelurahan	DAK Non Fisik - BOKKB - BOK		6 Desa/Kel.	1.212.000	Dinas Kesehatan, Pengendalian Penduduk dan KB
1 2 2 2.02 17	Pengelolaan Pelayanan Kesehatan Lingkungan	Jumlah Tempat Pengolahan Pangan dan Sarana Air Minum yang memenuhi syarat	2935 RT PHBS	14.000.000	Kab. Sidrap Pitu Riawa Semua Kelurahan	DAK Non Fisik - BOKKB - BOK		2935 RT PHBS	14.140.000	Dinas Kesehatan, Pengendalian Penduduk dan KB
1 2 2 2.02 18	Pengelolaan Pelayanan Promosi Kesehatan	Jumlah Kelompok Masyarakat/Tokoh Masyarakat yang melakukan GERMAS melalui aktivitas Fisik	6 Desa/Kelurahan	6.000.000	Kab. Sidrap Pitu Riawa Semua Kelurahan	DAK Non Fisik - BOKKB - BOK		6 Desa/Kelurahan	6.060.000	Dinas Kesehatan, Pengendalian Penduduk dan KB
1 2 2 2.02 20	Pengelolaan Surveilans Kesehatan	Pelaksanaan Kegiatan Surveilans Kesehatan di wilayah Kerja Puskesmas dalam Rangka Upaya pencegahan penyebaran penyakit	6 Desa/Kelurahan	4.800.000	Kab. Sidrap Pitu Riawa Semua Kelurahan	DAK Non Fisik - BOKKB - BOK		6 Desa/Kelurahan	4.848.000	Dinas Kesehatan, Pengendalian Penduduk dan KB
1 2 2 2.02 22	Pengelolaan Pelayanan Kesehatan Jiwa dan NAPZA	Jumlah Orang dengan Gangguan Jiwa berat mendapat pelayanan kesehatan Jiwa dan NAPZA	31 Org	12.000.000	Kab. Sidrap Pitu Riawa Semua Kelurahan	DAK Non Fisik - BOKKB - BOK		31 Org	12.120.000	Dinas Kesehatan, Pengendalian Penduduk dan KB

Kode	Urusan/ Bidang Urusan/ Program/ Kegiatan/ Sub Kegiatan	Indikator Program/ Kegiatan/ Sub Kegiatan	Tahun 2022				Catatan Penting	Prakiraan Maju Rencana Tahun 2023		Perangkat Daerah Penanggung Jawab
			Target	Pagu Indikatif	Lokasi	Sumber Dana		Target	Pagu Indikatif	
1	2	3	4	5	6	7	8	9	10	11
1.2.2.2.02.25	Pelayanan Kesehatan Penyakit Menular dan Tidak Menular	Jumlah Orang Usia 15 59 Tahun mendapat pelayanan Skrining kesehatan sesuai standar	13533 Org	99.300.000	Kab. Sidrap Pitu Riawa Semua Kelurahan	DAK Non Fisik - BOKKB - BOK		13533 Org	100.293.000	Dinas Kesehatan, Pengendalian Penduduk dan KB
1.2.2.2.02.26	Pengelolaan Jaminan Kesehatan Masyarakat	Jumlah masyarakat yang mendapatkan jaminan pelayanan kesehatan	1000000 jiwa	560.523.000	Kab. Sidrap Pitu Riawa Semua Kelurahan	PENDAPATAN ASLI DAERAH (PAD) Pendapatan Dana Kapitasi JKN pada FKTP Retribusi Pelayanan Kesehatan yang merupakan Hasil klaim kepada BPJS		1000000 jiwa	566.128.230	Dinas Kesehatan, Pengendalian Penduduk dan KB
1.2.2.2.02.33	Operasional Pelayanan Puskesmas	Jumlah kegiatan yang mendapat pendanaan	4 Kgtn	36.124.000	Kab. Sidrap Pitu Riawa Semua Kelurahan	DAK Non Fisik - BOKKB - BOK		4 Kegiatan	36.485.240	Dinas Kesehatan, Pengendalian Penduduk dan KB
1.2.3	<b>PROGRAM PENINGKATAN KAPASITAS SUMBER DAYA MANUSIA KESEHATAN</b>	Rasio tenaga kesehatan terhadap fasilitas kesehatan	85 Persen	<b>28.000.000</b>				85 Persen	<b>28.280.000</b>	
1.2.3.2.02	<b>Perencanaan Kebutuhan dan Pendayagunaan Sumberdaya Manusia Kesehatan untuk UKP dan UKM di Wilayah Kabupaten/Kota</b>	Persentase tenaga kesehatan yang mendapatkan pembinaan dan pengawasan Sumber Daya Manusia Kesehatan	100 Persen	<b>28.000.000</b>				100 Persen	<b>28.280.000</b>	
1.2.3.2.02.2	Memenuhi Kebutuhan Sumber Daya Manusia Kesehatan sesuai Standar	Persentase Pemenuhan Kebutuhan Sumber Daya Manusia Kesehatan sesuai Standar	100 %	28.000.000	Kab. Sidrap Pitu Riawa Semua Kelurahan	DAK Non Fisik - BOKKB - BOK		100 %	28.280.000	Dinas Kesehatan, Pengendalian Penduduk dan KB
1.2.2	<b>PROGRAM PEMENUHAN UPAYA KESEHATAN PERORANGAN DAN UPAYA KESEHATAN MASYARAKAT</b>	Cakupan Pelayanan Kesehatan masyarakat	15 Persen	<b>1.498.701.000</b>				15 Persen	<b>1.513.688.010</b>	
1.2.2.2.02	<b>Penyediaan Layanan Kesehatan untuk UKM dan UKP Rujukan Tingkat Daerah Kabupaten/Kota</b>	Cakupan Layanan Kesehatan untuk UKM dan UKP Rujukan Tingkat Daerah Kabupaten/Kota	100 Persen	<b>1.498.701.000</b>				100 Persen	<b>1.513.688.010</b>	
1.2.2.2.02.1	Pengelolaan Pelayanan Kesehatan Ibu Hamil	JUMLAH IBU HAMIL YANG MENDAPAT PELAYANAN KESEHATAN SESUAI STANDAR	300 ibu hamil	34.200.000	Kab. Sidrap Baranti Semua Kelurahan	DAK Non Fisik - BOKKB - BOK		300 ibu hamil	34.542.000	Dinas Kesehatan, Pengendalian Penduduk dan KB
1.2.2.2.02.2	Pengelolaan Pelayanan Kesehatan Ibu Bersalin	JUMLAH IBU BERSALIN YANG MENDAPAT PELAYANAN KESEHATAN SESUAI STANDAR	287 ibu bersalin	10.800.000	Kab. Sidrap Baranti Semua Kelurahan	DAK Non Fisik - BOKKB - BOK		287 ibu bersalin	10.908.000	Dinas Kesehatan, Pengendalian Penduduk dan KB
1.2.2.2.02.3	Pengelolaan Pelayanan Kesehatan Bayi Baru Lahir	JUMLAH BAYI BARU LAHIR YANG MENDAPAT PELAYANAN KESEHATAN SESUAI STANDAR	273 bayi	21.600.000	Kab. Sidrap Baranti Semua Kelurahan	DAK Non Fisik - BOKKB - BOK		273 bayi	21.816.000	Dinas Kesehatan, Pengendalian Penduduk dan KB
1.2.2.2.02.4	Pengelolaan Pelayanan Kesehatan Balita	JUMLAH BALITA YANG MENDAPAT PELAYANAN KESEHATAN SESUAI STANDAR	1518 balita	16.800.000	Kab. Sidrap Baranti Semua Kelurahan	DAK Non Fisik - BOKKB - BOK		1518 balita	16.968.000	Dinas Kesehatan, Pengendalian Penduduk dan KB
1.2.2.2.02.5	Pengelolaan Pelayanan Kesehatan pada Usia Pendidikan Dasar	JUMLAH USIA PENDIDIKAN DASAR YANG MENDAPAT PELAYANAN SESUAI STANDAR	2680 Org	21.200.000	Kab. Sidrap Baranti Semua Kelurahan	DAK Non Fisik - BOKKB - BOK		2680 Org	21.412.000	Dinas Kesehatan, Pengendalian Penduduk dan KB
1.2.2.2.02.7	Pengelolaan Pelayanan Kesehatan pada Usia Lanjut	Jumlah pada usia lanjut yang mendapat pelayanan kesehatan sesuai standar	1493 Org	55.000.000	Kab. Sidrap Baranti Semua Kelurahan	DAK Non Fisik - BOKKB - BOK		1493 Org	55.550.000	Dinas Kesehatan, Pengendalian Penduduk dan KB
1.2.2.2.02.11	Pengelolaan Pelayanan Kesehatan Orang Terduga Tuberkulosis	Jumlah orang terduga tuberkulosis yang mendapat pelayanan kesehatan sesuai standar	337 Org	9.000.000	Kab. Sidrap Baranti Semua Kelurahan	DAK Non Fisik - BOKKB - BOK		337 Org	9.090.000	Dinas Kesehatan, Pengendalian Penduduk dan KB
1.2.2.2.02.12	Pengelolaan Pelayanan Kesehatan Orang dengan Risiko Terinfeksi HIV	Jumlah orang dengan risiko terinfeksi HIV yang mendapat pelayanan kesehatan sesuai standar	505 Org	3.600.000	Kab. Sidrap Baranti Semua Kelurahan	DAK Non Fisik - BOKKB - BOK		505 Org	3.636.000	Dinas Kesehatan, Pengendalian Penduduk dan KB
1.2.2.2.02.13	Pengelolaan Pelayanan Kesehatan bagi Penduduk pada Kondisi Kejadian Luar Biasa (KLB)	Jumlah kejadian luar biasa yang mendapat pelayanan kesehatan sesuai standar	100 %	281.255.000	Kab. Sidrap Baranti Semua Kelurahan	DAK Non Fisik - BOKKB - BOK		100 %	284.067.550	Dinas Kesehatan, Pengendalian Penduduk dan KB
1.2.2.2.02.15	Pengelolaan Pelayanan Kesehatan Gizi Masyarakat	Jumlah anak balita yang mendapat pelayanan gizi di puskesmas	1184 Org	80.000.000	Kab. Sidrap Baranti Semua Kelurahan	DAK Non Fisik - BOKKB - BOK		1184 Org	80.800.000	Dinas Kesehatan, Pengendalian Penduduk dan KB

Kode	Urusan/ Bidang Urusan/ Program/ Kegiatan/ Sub Kegiatan	Indikator Program/ Kegiatan/ Sub Kegiatan	Tahun 2022				Catatan Penting	Prakiraan Maju Rencana Tahun 2023		Perangkat Daerah Penanggung Jawab
			Target	Pagu Indikatif	Lokasi	Sumber Dana		Target	Pagu Indikatif	
			1	2	3	4		5	6	
1.2.2.2.02.16	Pengelolaan Pelayanan Kesehatan Kerja dan Olahraga	Persentase Jumlah Penduduk yang mendapatkan pelayanan kesehatan kerja dan olahraga	100 %	11.600.000	Kab. Sidrap Baranti Semua Kelurahan	DAK Non Fisik - BOKKB - BOK		100 %	11.716.000	Dinas Kesehatan, Pengendalian Penduduk dan KB
1.2.2.2.02.17	Pengelolaan Pelayanan Kesehatan Lingkungan	Persentase Jumlah penduduk yang mendapat pelayanan kesehatan lingkungan	100 %	11.490.000	Kab. Sidrap Baranti Semua Kelurahan	DAK Non Fisik - BOKKB - BOK		100 %	11.604.900	Dinas Kesehatan, Pengendalian Penduduk dan KB
1.2.2.2.02.18	Pengelolaan Pelayanan Promosi Kesehatan	Persentase Jumlah Masyarakat yang mendapat pelayanan promosi kesehatan	100 %	15.600.000	Kab. Sidrap Baranti Semua Kelurahan	DAK Non Fisik - BOKKB - BOK		100 %	15.756.000	Dinas Kesehatan, Pengendalian Penduduk dan KB
1.2.2.2.02.20	Pengelolaan Surveilans Kesehatan	Jumlah surveilans kesehatan yang mendapat pelayanan kesehatan sesuai standar	100 %	7.200.000	Kab. Sidrap Baranti Semua Kelurahan	DAK Non Fisik - BOKKB - BOK		100 %	7.272.000	Dinas Kesehatan, Pengendalian Penduduk dan KB
1.2.2.2.02.22	Pengelolaan Pelayanan Kesehatan Jiwa dan NAPZA	Jumlah jiwa dan NAPZA yang mendapat pelayanan kesehatan sesuai standar	47 Org	7.200.000	Kab. Sidrap Baranti Semua Kelurahan	DAK Non Fisik - BOKKB - BOK		47 Org	7.272.000	Dinas Kesehatan, Pengendalian Penduduk dan KB
1.2.2.2.02.25	Pelayanan Kesehatan Penyakit Menular dan Tidak Menular	Persentase Jumlah Penduduk yang mendapat pelayanan kesehatan penyakit menular dan tidak menular	100 %	147.680.000	Kab. Sidrap Baranti Semua Kelurahan	DAK Non Fisik - BOKKB - BOK		100 %	149.156.800	Dinas Kesehatan, Pengendalian Penduduk dan KB
1.2.2.2.02.26	Pengelolaan Jaminan Kesehatan Masyarakat	Persentase kegiatan pengelolaan jaminan kesehatan masyarakat sesuai standar	100 %	705.426.000	Kab. Sidrap Baranti Semua Kelurahan	PENDAPATAN ASLI DAERAH (PAD) Pendapatan Dana Kapitasi JKN pada FKTP Retribusi Pelayanan Kesehatan yang merupakan Hasil klaim kepada BPJS		100 %	712.480.260	Dinas Kesehatan, Pengendalian Penduduk dan KB
1.2.2.2.02.33	Operasional Pelayanan Puskesmas	Jumlah kegiatan di danai di puskesmas	4 Kgt	55.450.000	Kab. Sidrap Baranti Semua Kelurahan	DAK Non Fisik - BOKKB - BOK		4 kegiatan	56.004.500	Dinas Kesehatan, Pengendalian Penduduk dan KB
1.2.2.2.02.36	Investigasi Awal Kejadian Tidak Diharapkan (Kejadian Ikutan Pasca Imunisasi dan Pemberian Obat Massal)	Persentase kegiatan Investigasi Awal Kejadian Tidak Diharapkan terhadap KUPI	100 %	3.600.000	Kab. Sidrap Baranti Semua Kelurahan	DAK Non Fisik - BOKKB - BOK		100 %	3.636.000	Dinas Kesehatan, Pengendalian Penduduk dan KB
1.2.2.	<b>PROGRAM PEMENUHAN UPAYA KESEHATAN PERORANGAN DAN UPAYA KESEHATAN MASYARAKAT</b>	Cakupan Pelayanan Kesehatan masyarakat	15 Persen	<b>2.134.554.300</b>				15 Persen	<b>2.175.114.843</b>	
1.2.2.2.02.	<b>Penyediaan Layanan Kesehatan untuk UKM dan UKP Rujukan Tingkat Daerah Kabupaten/Kota</b>	Cakupan Layanan Kesehatan untuk UKM dan UKP Rujukan Tingkat Daerah Kabupaten/Kota	100 Persen	<b>2.134.554.300</b>				100 Persen	<b>2.175.114.843</b>	
1.2.2.2.02.1	Pengelolaan Pelayanan Kesehatan Ibu Hamil	jumlah ibu hamil yang mendapat pelayanan kesehatan sesuai standar	284 Org	152.130.000	Kab. Sidrap Pitu Raise Semua Kelurahan	DAK Non Fisik - BOKKB - BOK		284 Org	153.651.300	Dinas Kesehatan, Pengendalian Penduduk dan KB
1.2.2.2.02.2	Pengelolaan Pelayanan Kesehatan Ibu Bersalin	jumlah ibu bersalin yang mendapat pelayanan kesehatan sesuai standar	271 Org	19.800.000	Kab. Sidrap Pitu Raise Semua Kelurahan	DAK Non Fisik - BOKKB - BOK		271 Org	19.998.000	Dinas Kesehatan, Pengendalian Penduduk dan KB
1.2.2.2.02.3	Pengelolaan Pelayanan Kesehatan Bayi Baru Lahir	Jumlah bayi yang mendapat pelayanan kesehatan sesuai standar	258 Org	39.600.000	Kab. Sidrap Pitu Raise Semua Kelurahan	DAK Non Fisik - BOKKB - BOK		258 Org	43.560.000	Dinas Kesehatan, Pengendalian Penduduk dan KB
1.2.2.2.02.4	Pengelolaan Pelayanan Kesehatan Balita	jumlah balita yang mendapat pelayanan kesehatan sesuai standar	1431 Org	173.900.000	Kab. Sidrap Pitu Raise Semua Kelurahan	DAK Non Fisik - BOKKB - BOK		1431 Org	191.290.000	Dinas Kesehatan, Pengendalian Penduduk dan KB
1.2.2.2.02.5	Pengelolaan Pelayanan Kesehatan pada Usia Pendidikan Dasar	Jumlah anak usia sekolah yang mendapat pelayanan kesehatan sesuai standar	2044 Org	30.450.000	Kab. Sidrap Pitu Raise Semua Kelurahan	DAK Non Fisik - BOKKB - BOK		2044 Org	30.754.500	Dinas Kesehatan, Pengendalian Penduduk dan KB
1.2.2.2.02.7	Pengelolaan Pelayanan Kesehatan pada Usia Lanjut	jumlah usia lanjut yang mendapat pelayanan kesehatan sesuai standar	2585 Org	23.100.000	Kab. Sidrap Pitu Raise Semua Kelurahan	DAK Non Fisik - BOKKB - BOK		2585 Org	23.331.000	Dinas Kesehatan, Pengendalian Penduduk dan KB
1.2.2.2.02.8	Pengelolaan Pelayanan Kesehatan Penderita Hipertensi	jumlah Masyarakat yang mendapatkan pelayanan kesehatan sesuai standar	1147 Org	6.000.000	Kab. Sidrap Pitu Raise Semua Kelurahan	DAK Non Fisik - BOKKB - BOK		1147 Org	6.060.000	Dinas Kesehatan, Pengendalian Penduduk dan KB

Kode	Urusan/ Bidang Urusan/ Program/ Kegiatan/ Sub Kegiatan	Indikator Program/ Kegiatan/ Sub Kegiatan	Tahun 2022				Catatan Penting	Prakiraan Maju Rencana Tahun 2023		Perangkat Daerah Penanggung Jawab
			Target	Pagu Indikatif	Lokasi	Sumber Dana		Target	Pagu Indikatif	
			1	2	3	4		5	6	
1 2 2 2.02 9	Pengelolaan Pelayanan Kesehatan Penderita Diabetes Melitus	jumlah masyarakat yang mendapat pelayanan kesehatan sesuai standar	181 Org	6.000.000	Kab. Sidrap Pitu Raise Semua Kelurahan	DAK Non Fisik - BOKKB - BOK		181 Org	6.060.000	Dinas Kesehatan, Pengendalian Penduduk dan KB
1 2 2 2.02 11	Pengelolaan Pelayanan Kesehatan Orang Terduga Tuberkulosis	Jumlah masyarakat yang mendapat pelayanan kesehatan sesuai standar	382 Org	40.950.000	Kab. Sidrap Pitu Raise Semua Kelurahan	DAK Non Fisik - BOKKB - BOK		382 Org	41.359.500	Dinas Kesehatan, Pengendalian Penduduk dan KB
1 2 2 2.02 12	Pengelolaan Pelayanan Kesehatan Orang dengan Risiko Terinfeksi HIV	Pelayanan Kesehatan dengan resiko HIV	100 Persen	34.650.000	Kab. Sidrap Pitu Raise Semua Kelurahan	DAK Non Fisik - BOKKB - BOK		100 Persen	34.996.500	Dinas Kesehatan, Pengendalian Penduduk dan KB
1 2 2 2.02 13	Pengelolaan Pelayanan Kesehatan bagi Penduduk pada Kondisi Kejadian Luar Biasa (KLB)	jumlah Masyarakat yang mendapatkan pelayanan kesehatan sesuai standar	535 Org	540.868.200	Kab. Sidrap Pitu Raise Semua Kelurahan	DAK Non Fisik - BOKKB - BOK		535 Org	546.276.882	Dinas Kesehatan, Pengendalian Penduduk dan KB
1 2 2 2.02 15	Pengelolaan Pelayanan Kesehatan Gizi Masyarakat	jumlah bayi/ balita yang mendapat pelayanan kesehatan sesuai standar	1689 Org	21.600.000	Kab. Sidrap Pitu Raise Semua Kelurahan	DAK Non Fisik - BOKKB - BOK		1689 Org	21.816.000	Dinas Kesehatan, Pengendalian Penduduk dan KB
1 2 2 2.02 16	Pengelolaan Pelayanan Kesehatan Kerja dan Olahraga	Jumlah Kegiatan yang dilaksanakan	12 Kgt	29.700.000	Kab. Sidrap Pitu Raise Semua Kelurahan	DAK Non Fisik - BOKKB - BOK		12 Kegiatan	29.997.000	Dinas Kesehatan, Pengendalian Penduduk dan KB
1 2 2 2.02 17	Pengelolaan Pelayanan Kesehatan Lingkungan	jumlah masyarakat yang mendapat pelayan sesuai standar	4324 Org	16.450.000	Kab. Sidrap Pitu Raise Semua Kelurahan	DAK Non Fisik - BOKKB - BOK		4324 Org	16.614.500	Dinas Kesehatan, Pengendalian Penduduk dan KB
1 2 2 2.02 18	Pengelolaan Pelayanan Promosi Kesehatan	jumlah masyarakat yang mendapat pelayan sesuai standar	18368 Org	123.702.800	Kab. Sidrap Pitu Raise Semua Kelurahan	DAK Non Fisik - BOKKB - BOK		18368 Org	124.939.828	Dinas Kesehatan, Pengendalian Penduduk dan KB
1 2 2 2.02 20	Pengelolaan Surveilans Kesehatan	jumlah Masyarakat yang mendapatkan pelayanan kesehatan sesuai standar	20 Org	63.568.000	Kab. Sidrap Pitu Raise Semua Kelurahan	DAK Non Fisik - BOKKB - BOK		20 Org	64.203.680	Dinas Kesehatan, Pengendalian Penduduk dan KB
1 2 2 2.02 22	Pengelolaan Pelayanan Kesehatan Jiwa dan NAPZA	jumlah Masyarakat yang mendapatkan pelayanan kesehatan sesuai standar	40 Org	22.650.000	Kab. Sidrap Pitu Raise Semua Kelurahan	DAK Non Fisik - BOKKB - BOK		40 Org	22.876.500	Dinas Kesehatan, Pengendalian Penduduk dan KB
1 2 2 2.02 25	Pelayanan Kesehatan Penyakit Menular dan Tidak Menular	Persentase Jumlah Penduduk yang mendapat pelayanan kesehatan penyakit menular dan tidak menular	100 %	106.950.000	Kab. Sidrap Pitu Raise Semua Kelurahan	DAK Non Fisik - BOKKB - BOK		100 %	108.019.500	Dinas Kesehatan, Pengendalian Penduduk dan KB
1 2 2 2.02 26	Pengelolaan Jaminan Kesehatan Masyarakat	jumlah Masyarakat yang mendapatkan pelayanan kesehatan sesuai standar	18368 Org	632.745.300	Kab. Sidrap Pitu Raise Semua Kelurahan	PENDAPATAN ASLI DAERAH (PAD) Pendapatan Dana Kapitasi JKN pada FKTP Retribusi Pelayanan Kesehatan yang merupakan Hasil klaim kepada BPJS		18368 Org	639.072.753	Dinas Kesehatan, Pengendalian Penduduk dan KB
1 2 2 2.02 33	Operasional Pelayanan Puskesmas	Jumlah kegiatan yang di danai di puskesmas	4 Kgt	38.190.000	Kab. Sidrap Pitu Raise Semua Kelurahan	DAK Non Fisik - BOKKB - BOK		4 kegiatan	38.571.900	Dinas Kesehatan, Pengendalian Penduduk dan KB
1 2 2 2.02 36	Investigasi Awal Kejadian Tidak Diharapkan (Kejadian Ikutan Pasca Imunisasi dan Pemberian Obat Massal)	Jumlah bayi yang mendapat pelayanan sesuai standar	258 Org	11.550.000	Kab. Sidrap Pitu Raise Semua Kelurahan	DAK Non Fisik - BOKKB - BOK		258 Org	11.665.500	Dinas Kesehatan, Pengendalian Penduduk dan KB
1 2 3	<b>PROGRAM PENINGKATAN KAPASITAS SUMBER DAYA MANUSIA KESEHATAN</b>	Rasio tenaga kesehatan terhadap fasilitas kesehatan	85% Persen	<b>17.500.000</b>				85% Persen	<b>19.250.000</b>	
1 2 3 2.02	<b>Perencanaan Kebutuhan dan Pendayagunaan Sumberdaya Manusia Kesehatan untuk UKP dan UKM di Wilayah Kabupaten/Kota</b>	Persentase tenaga kesehatan yang mendapatkan pembinaan dan pengawasan Sumber Daya Manusia Kesehatan	100 Persen	<b>17.500.000</b>				100 Persen	<b>19.250.000</b>	
1 2 3 2.02 2	Pemenuhan Kebutuhan Sumber Daya Manusia Kesehatan sesuai Standar	jumlah kebutuhan sumber daya manusai kesehatan di puskesmas terpenuhi	1 Org	17.500.000	Kab. Sidrap Pitu Raise Semua Kelurahan	DAK Non Fisik - BOKKB - BOK		1 Org	19.250.000	Dinas Kesehatan, Pengendalian Penduduk dan KB
1 2 2	<b>PROGRAM PEMENUHAN UPAYA KESEHATAN PERORANGAN DAN UPAYA KESEHATAN MASYARAKAT</b>	Cakupan Pelayanan Kesehatan masyarakat	15 Persen	<b>1.384.529.600</b>				15 Persen	<b>1.398.374.896</b>	

Kode	Urusan/ Bidang Urusan/ Program/ Kegiatan/ Sub Kegiatan	Indikator Program/ Kegiatan/ Sub Kegiatan	Tahun 2022				Catatan Penting	Prakiraan Maju Rencana Tahun 2023		Perangkat Daerah Penanggung Jawab				
			Target	Pagu Indikatif	Lokasi	Sumber Dana		Target	Pagu Indikatif					
1	2	3	4	5	6	7	8	9	10	11				
1	2	2	2.02	Penyediaan Layanan Kesehatan untuk UKM dan UKP Rujukan Tingkat Daerah Kabupaten/Kota		Cakupan Layanan Kesehatan untuk UKM dan UKP Rujukan Tingkat Daerah Kabupaten/Kota	100 Persen	1.384.529.600			100 Persen	1.398.374.896		
1	2	2	2.02	1	Pengelolaan Pelayanan Kesehatan Ibu Hamil	Jumlah ibu hamil yang mendapat pelayanan kesehatan sesuai standar	245 Ibu Hamil	48.150.000	Kab. Sidrap Pitu Riawa Semua Kelurahan	DAK Non Fisik - BOKKB - BOK		245 Ibu Hamil	48.631.500	Dinas Kesehatan, Pengendalian Penduduk dan KB
1	2	2	2.02	2	Pengelolaan Pelayanan Kesehatan Ibu Bersalin	Persentase Jumlah ibu bersalin yang mendapat pelayanan kesehatan sesuai standar	100 %	11.800.000	Kab. Sidrap Pitu Riawa Semua Kelurahan	DAK Non Fisik - BOKKB - BOK		100 %	11.918.000	Dinas Kesehatan, Pengendalian Penduduk dan KB
1	2	2	2.02	4	Pengelolaan Pelayanan Kesehatan Balita	Persentase Jumlah balita yang mendapat pelayanan kesehatan sesuai standar	100 %	114.761.000	Kab. Sidrap Pitu Riawa Semua Kelurahan	DAK Non Fisik - BOKKB - BOK		100 %	115.908.610	Dinas Kesehatan, Pengendalian Penduduk dan KB
1	2	2	2.02	5	Pengelolaan Pelayanan Kesehatan pada Usia Pendidikan Dasar	Persentase Jumlah anak usia sekolah yang mendapat pelayanan sesuai standar	100 %	8.250.000	Kab. Sidrap Pitu Riawa Semua Kelurahan	DAK Non Fisik - BOKKB - BOK		100 %	8.332.500	Dinas Kesehatan, Pengendalian Penduduk dan KB
1	2	2	2.02	7	Pengelolaan Pelayanan Kesehatan pada Usia Lanjut	Persentase Jumlah usia lanjut yang mendapat pelayanan kesehatan sesuai standa	100 %	19.500.000	Kab. Sidrap Pitu Riawa Semua Kelurahan	DAK Non Fisik - BOKKB - BOK		100 %	19.695.000	Dinas Kesehatan, Pengendalian Penduduk dan KB
1	2	2	2.02	10	Pengelolaan Pelayanan Kesehatan Orang dengan Gangguan Jiwa Berat	jumlah orang yang dengan gangguan jiwa yang mendapat pelayanan kesehatan sesuai standar	35 ODGJ	3.900.000	Kab. Sidrap Pitu Riawa Semua Kelurahan	DAK Non Fisik - BOKKB - BOK		35 ODGJ	3.939.000	Dinas Kesehatan, Pengendalian Penduduk dan KB
1	2	2	2.02	11	Pengelolaan Pelayanan Kesehatan Orang Terduga Tuberkulosis	Persentase Jumlah masyarakat yang mendapat pelayanan kesehatan sesuai standar	100 %	13.000.000	Kab. Sidrap Pitu Riawa Semua Kelurahan	DAK Non Fisik - BOKKB - BOK		100 %	13.130.000	Dinas Kesehatan, Pengendalian Penduduk dan KB
1	2	2	2.02	12	Pengelolaan Pelayanan Kesehatan Orang dengan Risiko Terinfeksi HIV	Pelayanan Kesehatan dengan resiko HIV	12 Bln	19.500.000	Kab. Sidrap Pitu Riawa Semua Kelurahan	DAK Non Fisik - BOKKB - BOK		12 Bln	19.695.000	Dinas Kesehatan, Pengendalian Penduduk dan KB
1	2	2	2.02	13	Pengelolaan Pelayanan Kesehatan bagi Penduduk pada Kondisi Kejadian Luar Biasa (KLB)	Jumlah Masyarakat yang mendapatkan pelayanan kesehatan sesuai standar	100 %	304.110.000	Kab. Sidrap Pitu Riawa Semua Kelurahan	DAK Non Fisik - BOKKB - BOK		100 %	307.151.100	Dinas Kesehatan, Pengendalian Penduduk dan KB
1	2	2	2.02	15	Pengelolaan Pelayanan Kesehatan Gizi Masyarakat	Persentase Jumlah bayi/ balita yang mendapat pelayanan kesehatan sesuai standar	100 %	16.000.000		DAK Non Fisik - BOKKB - BOK		100 %	16.160.000	Dinas Kesehatan, Pengendalian Penduduk dan KB
1	2	2	2.02	16	Pengelolaan Pelayanan Kesehatan Kerja dan Olahraga	Jumlah Masyarakat yang mendapat pelayanan kesehatan kerja dan olahraga	100 %	7.500.000	Kab. Sidrap Pitu Riawa Semua Kelurahan	DAK Non Fisik - BOKKB - BOK		100 %	7.575.000	Dinas Kesehatan, Pengendalian Penduduk dan KB
1	2	2	2.02	17	Pengelolaan Pelayanan Kesehatan Lingkungan	Jumlah masyarakat yang mendapat pelayanan kesehatan lingkungan	100 %	30.000.000	Kab. Sidrap Pitu Riawa Semua Kelurahan	DAK Non Fisik - BOKKB - BOK		100 %	30.300.000	Dinas Kesehatan, Pengendalian Penduduk dan KB
1	2	2	2.02	18	Pengelolaan Pelayanan Promosi Kesehatan	Jumlah masyarakat yang mendapat pelayanan promosi kesehatan	100 %	31.900.000	Kab. Sidrap Pitu Riawa Semua Kelurahan	DAK Non Fisik - BOKKB - BOK		100 %	32.219.000	Dinas Kesehatan, Pengendalian Penduduk dan KB
1	2	2	2.02	22	Pengelolaan Pelayanan Kesehatan Jiwa dan NAPZA	Jumlah masyarakat yang mendapat pelayanan kesehatan jiwa dan Napza	100 %	4.400.000	Kab. Sidrap Pitu Riawa Semua Kelurahan	DAK Non Fisik - BOKKB - BOK		100 %	4.444.000	Dinas Kesehatan, Pengendalian Penduduk dan KB
1	2	2	2.02	25	Pelayanan Kesehatan Penyakit Menular dan Tidak Menular	Jumlah Penduduk yang mendapat pelayanan kesehatan penyakit menular dan tidak menular	100 %	62.350.000	Kab. Sidrap Pitu Riawa Semua Kelurahan	DAK Non Fisik - BOKKB - BOK		100 %	62.973.500	Dinas Kesehatan, Pengendalian Penduduk dan KB
1	2	2	2.02	26	Pengelolaan Jaminan Kesehatan Masyarakat	Jumlah penduduk yang mendapat pengelolaan jaminan kesehatan masyarakat	100 %	593.944.600	Kab. Sidrap Pitu Riawa Semua Kelurahan	PENDAPATAN ASLI DAERAH (PAD) Pendapatan Dana Kapitasi JKN pada FKTP Retribusi Pelayanan Kesehatan yang merupakan Hasil klaim kepada BPJS		100 %	599.884.046	Dinas Kesehatan, Pengendalian Penduduk dan KB
1	2	2	2.02	33	Operasional Pelayanan Puskesmas	Jumlah kegiatan yang mendapat pendanaan	4 Kgt	74.764.000	Kab. Sidrap Pitu Riawa Semua Kelurahan	DAK Non Fisik - BOKKB - BOK		4 Kegiatan	75.511.640	Dinas Kesehatan, Pengendalian Penduduk dan KB



Kode	Urusan/ Bidang Urusan/ Program/ Kegiatan/ Sub Kegiatan	Indikator Program/ Kegiatan/ Sub Kegiatan	Tahun 2022				Catatan Penting	Prakiraan Maju Rencana Tahun 2023		Perangkat Daerah Penanggung Jawab
			Target	Pagu Indikatif	Lokasi	Sumber Dana		Target	Pagu Indikatif	
			4	5	6	7		9	10	
1 2 2 2.02 36	Investigasi Awal Kejadian Tidak Diharapkan (Kejadian Ikutan Pasca Imunisasi dan Pemberian Obat Massal)	Persentase jumlah kegiatan Investigasi Awal Kejadian Tidak Diharapkan (Kejadian Ikutan Pasca Imunisasi dan Pemberian Obat Massal)	100 %	20.700.000	Kab. Sidrap Pitu Riawa Semua Kelurahan	DAK Non Fisik - BOKKB - BOK		100 %	20.907.000	Dinas Kesehatan, Pengendalian Penduduk dan KB
1 2 3	<b>PROGRAM PENINGKATAN KAPASITAS SUMBER DAYA MANUSIA KESEHATAN</b>	Rasio tenaga kesehatan terhadap fasilitas kesehatan	85 Persen	12.000.000				85 Persen	12.120.000	
1 2 3 2.02	<b>Perencanaan Kebutuhan dan Pendayagunaan Sumberdaya Manusia Kesehatan untuk UKP dan UKM di Wilayah Kabupaten/Kota</b>	Persentase tenaga kesehatan yang mendapatkan pembinaan dan pengawasan Sumber Daya Manusia Kesehatan	100 Persen	12.000.000				100 Persen	12.120.000	
1 2 3 2.02 2	Pemenuhan Kebutuhan Sumber Daya Manusia Kesehatan sesuai Standar	Pemenuhan Kebutuhan Sumber Daya Manusia Kesehatan sesuai Standar	100 %	12.000.000	Kab. Sidrap Pitu Riawa Semua Kelurahan	DAK Non Fisik - BOKKB - BOK		100 %	12.120.000	Dinas Kesehatan, Pengendalian Penduduk dan KB
1 2 2	<b>PROGRAM PEMENUHAN UPAYA KESEHATAN PERORANGAN DAN UPAYA KESEHATAN MASYARAKAT</b>	Cakupan Pelayanan Kesehatan masyarakat	85 Persen	2.126.001.024				85 Persen	2.146.233.034	
1 2 2 2.02	<b>Penyediaan Layanan Kesehatan untuk UKM dan UKP Rujukan Tingkat Daerah Kabupaten/Kota</b>	Cakupan Layanan Kesehatan untuk UKM dan UKP Rujukan Tingkat Daerah Kabupaten/Kota	100 Persen	2.126.001.024				100 Persen	2.146.233.034	
1 2 2 2.02 2	Pengelolaan Pelayanan Kesehatan Ibu Bersalin	Jumlah Ibu Bersalin Yang mendapatkan pelayanan kesehatan sesuai standar	498 Org	12.000.000	Kab. Sidrap Dua Pituve Semua Kelurahan	Dana Transfer Khusus - Dana Alokasi Khusus Non Fisik		498 Org	13.000.000	Dinas Kesehatan, Pengendalian Penduduk dan KB
1 2 2 2.02 4	Pengelolaan Pelayanan Kesehatan Balita	Jumlah ibu bersalin yang mendapatkan pelayanan kesehatan sesuai standar	498 Org	13.200.000	Kab. Sidrap Dua Pituve Semua Kelurahan	Dana Transfer Khusus - Dana Alokasi Khusus Non Fisik		498 Org	13.300.000	Dinas Kesehatan, Pengendalian Penduduk dan KB
1 2 2 2.02 5	Pengelolaan Pelayanan Kesehatan pada Usia Pendidikan Dasar	Jumlah usia pendidikan dasar yang mendapat pelayanan kesehatan sesuai standar	3390 Org	55.800.000	Kab. Sidrap Dua Pituve Semua Kelurahan	Dana Transfer Khusus - Dana Alokasi Khusus Non Fisik		3390 Org	55.900.000	Dinas Kesehatan, Pengendalian Penduduk dan KB
1 2 2 2.02 10	Pengelolaan Pelayanan Kesehatan Orang dengan Gangguan Jiwa Berat	jumlah orang dengan gangguan jiwa berat mendapatkan pelayanan kesehatan sesuai standar	64 Org	6.400.000	Kab. Sidrap Dua Pituve Semua Kelurahan	Dana Transfer Khusus - Dana Alokasi Khusus Non Fisik		64 Org	6.500.000	Dinas Kesehatan, Pengendalian Penduduk dan KB
1 2 2 2.02 13	Pengelolaan Pelayanan Kesehatan bagi Penduduk pada Kondisi Kejadian Luar Biasa (KLB)	jumlah pelayanan kesehatan bagi penduduk pada kondisi kejadian luar biasa (KLB)	30064 Org	96.000.024	Kab. Sidrap Dua Pituve Semua Kelurahan	Dana Transfer Khusus - Dana Alokasi Khusus Non Fisik		30064 Org	96.960.024	Dinas Kesehatan, Pengendalian Penduduk dan KB
1 2 2 2.02 15	Pengelolaan Pelayanan Kesehatan Gizi Masyarakat	jumlah pelayanan kesehatan gizi masyarakat sesuai standar	30064 Org	135.000.000	Kab. Sidrap Dua Pituve Semua Kelurahan	Dana Transfer Khusus - Dana Alokasi Khusus Non Fisik		30064 Org	136.000.000	Dinas Kesehatan, Pengendalian Penduduk dan KB
1 2 2 2.02 17	Pengelolaan Pelayanan Kesehatan Lingkungan	jumlah pelayanan kesehatan lingkungan sesuai standar	6987 Org	38.800.000	Kab. Sidrap Dua Pituve Semua Kelurahan	Dana Transfer Khusus - Dana Alokasi Khusus Non Fisik		6987 Org	38.900.000	Dinas Kesehatan, Pengendalian Penduduk dan KB
1 2 2 2.02 18	Pengelolaan Pelayanan Promosi Kesehatan	Jumlah Masyarakat yang mendapat pelayanan promosi kesehatan	30064 Org	48.800.000	Kab. Sidrap Dua Pituve Semua Kelurahan	Dana Transfer Khusus - Dana Alokasi Khusus Non Fisik		30064 Org	49.000.000	Dinas Kesehatan, Pengendalian Penduduk dan KB
1 2 2 2.02 20	Pengelolaan Surveilans Kesehatan	jumlah pengelolaan surveilans kesehatan sesuai standar	30064 Org	12.000.000	Kab. Sidrap Dua Pituve Semua Kelurahan	Dana Transfer Khusus - Dana Alokasi Khusus Non Fisik		30064 Org	13.000.000	Dinas Kesehatan, Pengendalian Penduduk dan KB
1 2 2 2.02 22	Pengelolaan Pelayanan Kesehatan Jiwa dan NAPZA	jumlah pelayanan kesehatan jiwa dan napza sesuai standar	32 Org	6.400.000	Kab. Sidrap Dua Pituve Semua Kelurahan	Dana Transfer Khusus - Dana Alokasi Khusus Non Fisik		32 Org	6.400.000	Dinas Kesehatan, Pengendalian Penduduk dan KB
1 2 2 2.02 25	Pelayanan Kesehatan Penyakit Menular dan Tidak Menular	jumlah pelayanan kesehatan penyakit menular dan tidak menular sesuai standar	2156 Org	144.400.000	Kab. Sidrap Dua Pituve Semua Kelurahan	Dana Transfer Khusus - Dana Alokasi Khusus Non Fisik		2156 Org	144.500.000	Dinas Kesehatan, Pengendalian Penduduk dan KB
1 2 2 2.02 26	Pengelolaan Jaminan Kesehatan Masyarakat	jumlah masyarakat yang mendapatkan pelayanan kesehatan	30064 Org	1.310.455.000	Kab. Sidrap Dua Pituve Semua Kelurahan	PENDAPATAN ASLI DAERAH (PAD) Pendapatan Dana Kapitasi JKN pada FKTP Retribusi Pelayanan Kesehatan yang merupakan Hasil klaim kepada BPJS		30064 Org	1.323.559.550	Dinas Kesehatan, Pengendalian Penduduk dan KB

Kode	Urusan/ Bidang Urusan/ Program/ Kegiatan/ Sub Kegiatan	Indikator Program/ Kegiatan/ Sub Kegiatan	Tahun 2022				Catatan Penting	Prakiraan Maju Rencana Tahun 2023		Perangkat Daerah Penanggung Jawab
			Target	Pagu Indikatif	Lokasi	Sumber Dana		Target	Pagu Indikatif	
			1	2	3	4		5	6	
1.2.2.2.02.33	Operasional Pelayanan Puskesmas	Jumlah kegiatan yang mendapat pendanaan	4 Kgltn	246.746.000	Kab. Sidrap Dua Pituw Semua Kelurahan	DAK Non Fisik - BOKKB - BOK		4 Kegiatan	249.213.460	Dinas Kesehatan, Pengendalian Penduduk dan KB
1.2.2.	<b>PROGRAM PEMENUHAN UPAYA KESEHATAN PERORANGAN DAN UPAYA KESEHATAN MASYARAKAT</b>	Cakupan Pelayanan Kesehatan masyarakat	15 Persen	1.342.231.100				15 Persen	1.355.653.411	
1.2.2.2.02	<b>Penyediaan Layanan Kesehatan untuk UKM dan UKP Rujukan Tingkat Daerah Kabupaten/Kota</b>	Cakupan Pelayanan Kesehatan masyarakat	100 Persen	1.342.231.100				100 Persen	1.355.653.411	
1.2.2.2.02.1	Pengelolaan Pelayanan Kesehatan Ibu Hamil	Jumlah ibu hamil yang mendapatkan pelayanan kesehatan sesuai standar	302 Org	77.120.000	Kab. Sidrap WT. Sidenreng Semua Kelurahan	DAK Non Fisik - BOKKB - BOK		302 Org	77.891.200	Dinas Kesehatan, Pengendalian Penduduk dan KB
1.2.2.2.02.2	Pengelolaan Pelayanan Kesehatan Ibu Bersalin	Jumlah ibu Bersalin yang mendapatkan Pelayanan Kesehatan Sesuai Standar	289 Org	11.500.000	Kab. Sidrap WT. Sidenreng Semua Kelurahan	DAK Non Fisik - BOKKB - BOK		289 Org	11.615.000	Dinas Kesehatan, Pengendalian Penduduk dan KB
1.2.2.2.02.3	Pengelolaan Pelayanan Kesehatan Bayi Baru Lahir	Jumlah Bayi Baru Lahir yang Mendapat Pelayanan Kesehatan Sesuai Standar	275 Org	11.600.000	Kab. Sidrap WT. Sidenreng Semua Kelurahan	DAK Non Fisik - BOKKB - BOK		275 Org	11.716.000	Dinas Kesehatan, Pengendalian Penduduk dan KB
1.2.2.2.02.4	Pengelolaan Pelayanan Kesehatan Balita	Jumlah Balita yang Mendapat Pelayanan Kesehatan Sesuai Standar	1493 Org	21.800.000	Kab. Sidrap WT. Sidenreng Semua Kelurahan	DAK Non Fisik - BOKKB - BOK		1493 Org	22.018.000	Dinas Kesehatan, Pengendalian Penduduk dan KB
1.2.2.2.02.5	Pengelolaan Pelayanan Kesehatan pada Usia Pendidikan Dasar	Jumlah Anak Sekolah yang Mendapatkan Pelayanan Kesehatan Sesuai Standar	2464 Org	32.200.000	Kab. Sidrap WT. Sidenreng Semua Kelurahan	DAK Non Fisik - BOKKB - BOK		2464 Org	32.522.000	Dinas Kesehatan, Pengendalian Penduduk dan KB
1.2.2.2.02.7	Pengelolaan Pelayanan Kesehatan pada Usia Lanjut	Jumlah Usia Lanjut yang Mendapat Pelayanan Kesehatan Sesuai Standar	2697 Org	16.800.000	Kab. Sidrap WT. Sidenreng Semua Kelurahan	DAK Non Fisik - BOKKB - BOK		2697 Org	16.968.000	Dinas Kesehatan, Pengendalian Penduduk dan KB
1.2.2.2.02.12	Pengelolaan Pelayanan Kesehatan Orang dengan Risiko Terinfeksi HIV	Jumlah orang dengan resiko terinfeksi HIV yang mendapatkan pelayanan kesehatan sesuai standar	410 Org	9.600.000	Kab. Sidrap WT. Sidenreng Semua Kelurahan	DAK Non Fisik - BOKKB - BOK		410 Org	9.696.000	Dinas Kesehatan, Pengendalian Penduduk dan KB
1.2.2.2.02.13	Pengelolaan Pelayanan Kesehatan bagi Penduduk pada Kondisi Kejadian Luar Biasa (KLB)	Jumlah Masyarakat yang Mendapatkan Pelayanan pada Kondisi Kejadian Luar Biasa Sesuai Standar	20316 Org	275.871.100	Kab. Sidrap Maritengngae Semua Kelurahan	DAK Non Fisik - BOKKB - BOK		20316 Org	278.629.811	Dinas Kesehatan, Pengendalian Penduduk dan KB
1.2.2.2.02.15	Pengelolaan Pelayanan Kesehatan Gizi Masyarakat	Jumlah Bayi Balita yang Mendapat Pelayanan Kesehatan Gizi Sesuai Standar	1768 Org	10.400.000	Kab. Sidrap WT. Sidenreng Semua Kelurahan	DAK Non Fisik - BOKKB - BOK		1768 Org	10.504.000	Dinas Kesehatan, Pengendalian Penduduk dan KB
1.2.2.2.02.16	Pengelolaan Pelayanan Kesehatan Kerja dan Olahraga	Jumlah Masyarakat yang Mendapatkan Pelayanan Kesehatan Kerja dan Olahraga Sesuai Standar	20316 Org	6.400.000	Kab. Sidrap WT. Sidenreng Semua Kelurahan	DAK Non Fisik - BOKKB - BOK		20316 Org	6.464.000	Dinas Kesehatan, Pengendalian Penduduk dan KB
1.2.2.2.02.17	Pengelolaan Pelayanan Kesehatan Lingkungan	Jumlah masyarakat yang mendapatkan Pelayanan Kesehatan Lingkungan	20316 Org	44.800.000	Kab. Sidrap WT. Sidenreng Semua Kelurahan	DAK Non Fisik - BOKKB - BOK		20316 Org	45.248.000	Dinas Kesehatan, Pengendalian Penduduk dan KB
1.2.2.2.02.18	Pengelolaan Pelayanan Promosi Kesehatan	Jumlah Masyarakat yang Mendapatkan Pelayanan Promosi Kesehatan Sesuai Standar	20316 Org	43.800.000	Kab. Sidrap WT. Sidenreng Semua Kelurahan	DAK Non Fisik - BOKKB - BOK		20316 Org	44.238.000	Dinas Kesehatan, Pengendalian Penduduk dan KB
1.2.2.2.02.20	Pengelolaan Surveilans Kesehatan	Jumlah Masyarakat yang Mendapat Pelayanan Surveilans Kesehatan Sesuai Standar	20316 Org	5.600.000	Kab. Sidrap WT. Sidenreng Semua Kelurahan	DAK Non Fisik - BOKKB - BOK		20316 Org	5.656.000	Dinas Kesehatan, Pengendalian Penduduk dan KB
1.2.2.2.02.22	Pengelolaan Pelayanan Kesehatan Jiwa dan NAPZA	Jumlah Masyarakat yang Mendapatkan Pelayanan Kesehatan pada Penyakit Jiwa	162 Org	24.000.000	Kab. Sidrap WT. Sidenreng Semua Kelurahan	DAK Non Fisik - BOKKB - BOK		162 Org	24.240.000	Dinas Kesehatan, Pengendalian Penduduk dan KB
1.2.2.2.02.25	Pelayanan Kesehatan Penyakit Menular dan Tidak Menular	Jumlah Masyarakat yang Mendapatkan Pelayanan Kesehatan Penyakit Menular dan Tidak Menular Sesuai Standar	20316 Org	109.560.000	Kab. Sidrap WT. Sidenreng Semua Kelurahan	DAK Non Fisik - BOKKB - BOK		20316 Org	110.655.600	Dinas Kesehatan, Pengendalian Penduduk dan KB
1.2.2.2.02.26	Pengelolaan Jaminan Kesehatan Masyarakat	Jumlah Masyarakat Yang Mendapat Pelayanan Kesehatan	20316 Org	605.000.000	Kab. Sidrap WT. Sidenreng	PENDAPATAN ASLI DAERAH (PAD) Pendapatan Dana Kapitasi JKN pada FKTP		20316 Org	611.110.600	Dinas Kesehatan, Pengendalian Penduduk dan KB

Kode	Urusan/ Bidang Urusan/ Program/ Kegiatan/ Sub Kegiatan	Indikator Program/ Kegiatan/ Sub Kegiatan	Tahun 2022				Catatan Penting	Prakiraan Maju Rencana Tahun 2023		Perangkat Daerah Penanggung Jawab			
			Target	Pagu Indikatif	Lokasi	Sumber Dana		Target	Pagu Indikatif				
1	2	3	4	5	6	7	8	9	10	11			
		Pengelolaan jaminan Kesehatan masyarakat	Sesuai Standar	20316 Org	603.000.000	Semua Kelurahan	Retribusi Pelayanan Kesehatan yang merupakan Hasil klaim kepada BPJS		20316 Org	611.110.000	Pengendalian Penduduk dan KB		
1	2	2.02	33	Operasional Pelayanan Puskesmas	Jumlah kegiatan yang mendapat pendanaan	4 Kgtln	28.920.000	Kab. Sidrap WT. Sidenreng Semua Kelurahan	DAK Non Fisik - BOKKB - BOK	4 kegiatan	29.209.200	Dinas Kesehatan, Pengendalian Penduduk dan KB	
1	2	2.02	36	Investigasi Awal Kejadian Tidak Diharapkan (Kejadian Ikutan Pasca Imunisasi dan Pemberian Obat Massal)	Jumlah Masyarakat yang Mendapat Pelayanan Investigasi Awal Kejadian Tidak Diharapkan Sesuai Standar	20316 Org	7.200.000	Kab. Sidrap WT. Sidenreng Semua Kelurahan	DAK Non Fisik - BOKKB - BOK	20316 Org	7.272.000	Dinas Kesehatan, Pengendalian Penduduk dan KB	
1	2	3		<b>PROGRAM PENINGKATAN KAPASITAS SUMBER DAYA MANUSIA KESEHATAN</b>	Rasio tenaga kesehatan terhadap fasilitas kesehatan	85 Persen	12.000.000			85 Persen	12.120.000		
1	2	3	2.02	<b>Perencanaan Kebutuhan dan Pendayagunaan Sumberdaya Manusia Kesehatan untuk UKP dan UKM di Wilayah Kabupaten/Kota</b>	Persentase tenaga kesehatan yang mendapatkan pembinaan dan pengawasan Sumber Daya Manusia Kesehatan	100 Persen	12.000.000			100 Persen	12.120.000		
1	2	3	2.02	2	Pemenuhan Kebutuhan Sumber Daya Manusia Kesehatan sesuai Standar	Jumlah Kebutuhan Sumber Daya Manusia Kesehatan di Puskesmas Terpenuhi	2 Org	12.000.000	Kab. Sidrap WT. Sidenreng Semua Kelurahan	DAK Non Fisik - BOKKB - BOK	2 Org	12.120.000	Dinas Kesehatan, Pengendalian Penduduk dan KB
1	2	2		<b>PROGRAM PEMENUHAN UPAYA KESEHATAN PERORANGAN DAN UPAYA KESEHATAN MASYARAKAT</b>	Cakupan Pelayanan Kesehatan masyarakat	15 Persen	1.919.197.750			15 Persen	1.945.661.747		
1	2	2	2.02		<b>Penyediaan Layanan Kesehatan untuk UKM dan UKP Rujukan Tingkat Daerah Kabupaten/Kota</b>	Cakupan Layanan Kesehatan untuk UKM dan UKP Rujukan Tingkat Daerah Kabupaten/Kota	100 Persen	1.919.197.750			100 Persen	1.945.661.747	
1	2	2	2.02	1	Pengelolaan Pelayanan Kesehatan Ibu Hamil	Jumlah ibu hamil yang di layani sesuai dengan standar	100 Persen	24.600.000	Kab. Sidrap Panca Rijang Semua Kelurahan	DAK Non Fisik - BOKKB - BOK	100 Persen	24.846.000	Dinas Kesehatan, Pengendalian Penduduk dan KB
1	2	2	2.02	2	Pengelolaan Pelayanan Kesehatan Ibu Bersalin	Jumlah Ibu bersalin yang di layani sesuai standar	100 Persen	5.600.000	Kab. Sidrap Panca Rijang Semua Kelurahan	DAK Non Fisik - BOKKB - BOK	100 Persen	5.656.000	Dinas Kesehatan, Pengendalian Penduduk dan KB
1	2	2	2.02	3	Pengelolaan Pelayanan Kesehatan Bayi Baru Lahir	Jumlah Bayi baru lahir yang di layani sesuai dengan standar	100 Persen	34.400.000	Kab. Sidrap Panca Rijang Semua Kelurahan	DAK Non Fisik - BOKKB - BOK	100 Persen	34.744.000	Dinas Kesehatan, Pengendalian Penduduk dan KB
1	2	2	2.02	4	Pengelolaan Pelayanan Kesehatan Balita	Jumlah Balita yang di layani sesuai dengan standar	1200 Balita	47.400.000	Kab. Sidrap Panca Rijang Semua Kelurahan	DAK Non Fisik - BOKKB - BOK	1200 Balita	47.874.000	Dinas Kesehatan, Pengendalian Penduduk dan KB
1	2	2	2.02	5	Pengelolaan Pelayanan Kesehatan pada Usia Pendidikan Dasar	Jumlah Usia pendidikan dasar yang mendapa pelayanan kesehatan sesuai standar	1300 Org	12.600.000	Kab. Sidrap Panca Rijang Semua Kelurahan	DAK Non Fisik - BOKKB - BOK	1300 Org	12.726.000	Dinas Kesehatan, Pengendalian Penduduk dan KB
1	2	2	2.02	10	Pengelolaan Pelayanan Kesehatan Orang dengan Gangguan Jiwa Berat	Jumlah Orang dengan Gangguan Jiwa berat mendapat pelayanan kesehatan Jiwa dan NAPZA	43 Org	11.400.000	Kab. Sidrap Panca Rijang Semua Kelurahan	DAK Non Fisik - BOKKB - BOK	43 Org	11.514.000	Dinas Kesehatan, Pengendalian Penduduk dan KB
1	2	2	2.02	11	Pengelolaan Pelayanan Kesehatan Orang Terduga Tuberkulosis	Jumlah Orang Terduga TB mendapat pelayanan kesehatan sesuai standar	505 Org	10.000.000	Kab. Sidrap Panca Rijang Semua Kelurahan	DAK Non Fisik - BOKKB - BOK	505 Org	10.100.000	Dinas Kesehatan, Pengendalian Penduduk dan KB
1	2	2	2.02	12	Pengelolaan Pelayanan Kesehatan Orang dengan Risiko Terinfeksi HIV	Jumlah Orang dengan resiko Terinfeksi HIV mendapat pelayanan kesehatan sesuai standar	725 Org	9.000.000	Kab. Sidrap Panca Rijang Semua Kelurahan	DAK Non Fisik - BOKKB - BOK	725 Org	9.090.000	Dinas Kesehatan, Pengendalian Penduduk dan KB
1	2	2	2.02	13	Pengelolaan Pelayanan Kesehatan bagi Penduduk pada Kondisi Kejadian Luar Biasa (KLB)	Jumlah Orang.Kelompok/Masyarakat yang mendapatkan Pelayanan kesehatan Pada Kondisi KLB	4 Org	282.646.750	Kab. Sidrap Panca Rijang Semua Kelurahan	DAK Non Fisik - BOKKB - BOK	4 Org	285.473.217	Dinas Kesehatan, Pengendalian Penduduk dan KB
1	2	2	2.02	15	Pengelolaan Pelayanan Kesehatan Gizi Masyarakat	Jumlah Orang yang mendapatkan Pelayanan kesehatan gizi di wilayah kerja Puskesmas	1184 Org	44.800.000	Kab. Sidrap Panca Rijang Semua Kelurahan	DAK Non Fisik - BOKKB - BOK	1184 Org	45.248.000	Dinas Kesehatan, Pengendalian Penduduk dan KB
1	2	2	2.02	16	Pengelolaan Pelayanan Kesehatan Kerja dan Olahraga	Pelaksanaan Kegiatan Pelayanan Kesehatan Kerja dan Olahraga di wilayah Kerja Puskesmas	2479 Org	16.400.000	Kab. Sidrap Panca Rijang Semua Kelurahan	DAK Non Fisik - BOKKB - BOK	2479 Org	16.564.000	Dinas Kesehatan, Pengendalian Penduduk dan KB
1	2	2	2.02	17	Pengelolaan Pelayanan Kesehatan Lingkungan	Jumlah Tempat Pengolahan Pangan dan Sarana Air Minum yang memenuhi syarat	7722 Org	16.400.000	Kab. Sidrap Panca Rijang Semua Kelurahan	DAK Non Fisik - BOKKB - BOK	7722 Org	16.564.000	Dinas Kesehatan, Pengendalian Penduduk dan KB

Kode	Urusan/ Bidang Urusan/ Program/ Kegiatan/ Sub Kegiatan	Indikator Program/ Kegiatan/ Sub Kegiatan	Tahun 2022				Catatan Penting	Prakiraan Maju Rencana Tahun 2023		Perangkat Daerah Penanggung Jawab
			Target	Pagu Indikatif	Lokasi	Sumber Dana		Target	Pagu Indikatif	
			1	2	3	4		5	6	
1 2 2 2.02 18	Pengelolaan Pelayanan Promosi Kesehatan	Jumlah Kelompok Masyarakat/Tokoh Masyarakat yang melakukan GERMAS melalui aktivitas Fisik	30414 Org	34.730.000	Kab. Sidrap Panca Rijang Semua Kelurahan	DAK Non Fisik - BOKKB - BOK		30414 Org	35.077.300	Dinas Kesehatan, Pengendalian Penduduk dan KB
1 2 2 2.02 20	Pengelolaan Surveilans Kesehatan	Pelaksanaan Kegiatan Surveilans Kesehatan di wilayah Kerja Puskesmas dalam Rangka Upaya pencegahan penvebaran penyakit	10 Org	800.000	Kab. Sidrap Panca Rijang Semua Kelurahan	DAK Non Fisik - BOKKB - BOK		10 Org	8.080.000	Dinas Kesehatan, Pengendalian Penduduk dan KB
1 2 2 2.02 22	Pengelolaan Pelayanan Kesehatan Jiwa dan NAPZA	Jumlah Orang dengan Gangguan Jiwa berat mendapat pelayanan kesehatan Jiwa dan NAPZA	43 Org	10.400.000	Kab. Sidrap Panca Rijang Semua Kelurahan	DAK Non Fisik - BOKKB - BOK		43 Org	10.504.000	Dinas Kesehatan, Pengendalian Penduduk dan KB
1 2 2 2.02 25	Pelayanan Kesehatan Penyakit Menular dan Tidak Menular	Jumlah Penderita Penyakit Menular dan tidak menular mendapatkan pelayanan kesehatan sesuai Standar	30414 Org	125.704.000	Kab. Sidrap Panca Rijang Semua Kelurahan	DAK Non Fisik - BOKKB - BOK		30414 Org	126.961.040	Dinas Kesehatan, Pengendalian Penduduk dan KB
1 2 2 2.02 26	Pengelolaan Jaminan Kesehatan Masyarakat	Meningkatnya Pelayanan Kesehatan Masyarakat	100 %	1.152.209.000	Kab. Sidrap Panca Rijang Rappang	DAK Non Fisik - BOKKB - BOK		100 %	1.163.731.090	Dinas Kesehatan, Pengendalian Penduduk dan KB
1 2 2 2.02 28	Pengambilan dan Pengiriman Spesimen Penyakit Potensial KLB ke Laboratorium Rujukan/Nasional	Mendapat pelayanan kesehatan sesuai standar	10 Org	400.000	Kab. Sidrap Panca Rijang Semua Kelurahan	DAK Non Fisik - BOKKB - BOK		10 Org	404.000	Dinas Kesehatan, Pengendalian Penduduk dan KB
1 2 2 2.02 33	Operasional Pelayanan Puskesmas	Pelaksanaan Kegiatan Lintas Sektor dan Lintas Program dalam Upaya Kesehatan Masyarakat	30414 Org	75.108.000	Kab. Sidrap Panca Rijang Rappang	DAK Non Fisik - BOKKB - BOK		30414 Org	75.859.100	Dinas Kesehatan, Pengendalian Penduduk dan KB
1 2 2 2.02 36	Investigasi Awal Kejadian Tidak Diharapkan (Kejadian Ikutan Pasca Imunisasi dan Pemberian Obat Massal)	Pelaksanaan Kegiatan Surveilans Kejadian Pasca Imunisasi (KIPI) di wilayah Kerja Puskesmas	30414 Org	2.600.000	Kab. Sidrap Panca Rijang Semua Kelurahan	DAK Non Fisik - BOKKB - BOK		30414 Org	2.626.000	Dinas Kesehatan, Pengendalian Penduduk dan KB
1 2 2 2.02 37	Pelaksanaan Kewaspadaan Dini dan Respon Wabah	Jumlah Orang.Kelompok/Masyarakat yang mendapatkan Pelayanan pelaksanaan kewaspadaan dini dan respon wabah	30414 Org	2.000.000	Kab. Sidrap Panca Rijang Semua Kelurahan	DAK Non Fisik - BOKKB - BOK		30414 Org	2.020.000	Dinas Kesehatan, Pengendalian Penduduk dan KB
1 2 3	<b>PROGRAM PENINGKATAN KAPASITAS SUMBER DAYA MANUSIA KESEHATAN</b>			<b>12.000.000</b>					<b>12.120.000</b>	
1 2 3 2.02	<b>Perencanaan Kebutuhan dan Pendayagunaan Sumberdaya Manusia Kesehatan untuk UKP dan UKM di Wilayah Kabupaten/Kota</b>			<b>12.000.000</b>					<b>12.120.000</b>	
1 2 3 2.02 2	Pemenuhan Kebutuhan Sumber Daya Manusia Kesehatan sesuai Standar	Pelayanan kesehatan sesuai standar	12 Bln	12.000.000	Kab. Sidrap Panca Rijang Semua Kelurahan	DAK Non Fisik - BOKKB - BOK		12 Bln	12.120.000	Dinas Kesehatan, Pengendalian Penduduk dan KB
1 2 2	<b>PROGRAM PEMENUHAN UPAYA KESEHATAN PERORANGAN DAN UPAYA KESEHATAN MASYARAKAT</b>	Cakupan Pelayanan Kesehatan masyarakat	15 Persen	<b>1.964.310.680</b>				15 Persen	<b>2.014.272.256</b>	
1 2 2 2.02	<b>Penyediaan Layanan Kesehatan untuk UKM dan UKP Rujukan Tingkat Daerah Kabupaten/Kota</b>	Cakupan Layanan Kesehatan untuk UKM dan UKP Rujukan Tingkat Daerah Kabupaten/Kota	100 Persen	<b>1.964.310.680</b>				100 Persen	<b>2.014.272.256</b>	
1 2 2 2.02 1	Pengelolaan Pelayanan Kesehatan Ibu Hamil	JUMLAH IBU HAMIL YANG MENDAPAT PELAYANAN KESEHATAN SESUAI STANDAR	100 %	77.550.000	Kab. Sidrap Tellu Limpoe Semua Kelurahan	Dana Transfer Khusus - Dana Alokasi Khusus Non Fisik		100 %	80.000.000	Dinas Kesehatan, Pengendalian Penduduk dan KB
1 2 2 2.02 4	Pengelolaan Pelayanan Kesehatan Balita	jumlah balita yang mendapat pelayanan kesehatan sesuai standar	2100 Org	31.200.000	Semua Kab/Kota Semua Kecamatan Semua Kelurahan	Dana Transfer Khusus - Dana Alokasi Khusus Non Fisik		2100 Org	35.000.000	Dinas Kesehatan, Pengendalian Penduduk dan KB
1 2 2 2.02 5	Pengelolaan Pelayanan Kesehatan pada Usia Pendidikan Dasar	JUMLAH ANAK SEKOLAH YANG MENDAPAT PELAYANAN KESEHATAN SESUAI STANDAR	3132 Org	35.500.000	Kab. Sidrap Tellu Limpoe Semua Kelurahan	Dana Transfer Khusus - Dana Alokasi Khusus Non Fisik		3132 Org	40.000.000	Dinas Kesehatan, Pengendalian Penduduk dan KB
1 2 2 2.02 10	Pengelolaan Pelayanan Kesehatan Orang dengan Gangguan Jiwa Berat	jumlah orang jiwa yang mendapat pelayanan kesehatan sesuai standar	52 Org	14.400.000	Kab. Sidrap Tellu Limpoe Semua Kelurahan	Dana Transfer Khusus - Dana Alokasi Khusus Non Fisik		52 Org	20.000.000	Dinas Kesehatan, Pengendalian Penduduk dan KB
1 2 2 2.02 11	Pengelolaan Pelayanan Kesehatan Orang Terduga Tuberkulosis	jumlah penderita TB yang mendapat pelayanan kesehatan sesuai standar	449 Org	45.900.000	Kab. Sidrap Tellu Limpoe Semua Kelurahan	Dana Transfer Khusus - Dana Alokasi Khusus Non Fisik		449 Org	50.000.000	Dinas Kesehatan, Pengendalian Penduduk dan KB
1 2 2 2.02 13	Pengelolaan Pelayanan Kesehatan bagi Penduduk pada Kondisi Kejadian Luar Biasa (KLB)	jumlah masyarakat yang mendapat pelayanan sesuai standar	25024 Org	311.820.680	Kab. Sidrap Tellu Limpoe Semua Kelurahan	Dana Transfer Khusus - Dana Alokasi Khusus Non Fisik		25024 Org	314.938.886	Dinas Kesehatan, Pengendalian Penduduk dan KB

Kode	Urusan/ Bidang Urusan/ Program/ Kegiatan/ Sub Kegiatan	Indikator Program/ Kegiatan/ Sub Kegiatan	Tahun 2022				Catatan Penting	Prakiraan Maju Rencana Tahun 2023		Perangkat Daerah Penanggung Jawab
			Target	Pagu Indikatif	Lokasi	Sumber Dana		Target	Pagu Indikatif	
			1	2	3	4		5	6	
1.2.2.2.02.15	Pengelolaan Pelayanan Kesehatan Gizi Masyarakat	jumlah bayi balita yang mendapat pelayanan gizi sesuai standar	100 persen	18.900.000	Kab. Sidrap Tellu Limpoe Semua Kelurahan	Dana Transfer Khusus - Dana Alokasi Khusus Non Fisik		100 persen	25.000.000	Dinas Kesehatan, Pengendalian Penduduk dan KB
1.2.2.2.02.16	Pengelolaan Pelayanan Kesehatan Kerja dan Olahraga	jumlah masyarakat yang mendapat pelayanan kesehatan sesuai standar	100 persen	41.100.000	Semua Kab/Kota Semua Kecamatan Semua Kelurahan	Dana Transfer Khusus - Dana Alokasi Khusus Non Fisik		100 persen	42.000.000	Dinas Kesehatan, Pengendalian Penduduk dan KB
1.2.2.2.02.17	Pengelolaan Pelayanan Kesehatan Lingkungan	jumlah masyarakat yang mendapatkan pelayanan kesehatan lingkungan di wilayah Kecamatan Tellu Limpoe	25024 Org	47.985.000	Kab. Sidrap Dua Pitue Semua Kelurahan	Dana Transfer Khusus - Dana Alokasi Khusus Non Fisik		25024 Org	50.000.000	Dinas Kesehatan, Pengendalian Penduduk dan KB
1.2.2.2.02.18	Pengelolaan Pelayanan Promosi Kesehatan	jumlah masyarakat yang mendapat pelayanan promosi kesehatan sesuai standar pelayanan	100 persen	57.700.000	Kab. Sidrap Tellu Limpoe Semua Kelurahan	Dana Transfer Khusus - Dana Alokasi Khusus Non Fisik		100 persen	60.000.000	Dinas Kesehatan, Pengendalian Penduduk dan KB
1.2.2.2.02.25	Pelayanan Kesehatan Penyakit Menular dan Tidak Menular	jumlah masyarakat yang mendapat pelayanan sesuai standar	25024 Org	93.400.000	Kab. Sidrap Tellu Limpoe Semua Kelurahan	Dana Transfer Khusus - Dana Alokasi Khusus Non Fisik		25024 Org	97.000.000	Dinas Kesehatan, Pengendalian Penduduk dan KB
1.2.2.2.02.26	Pengelolaan Jaminan Kesehatan Masyarakat	jumlah masyarakat yang mendapat pelayanan sesuai standar	100 persen	1.147.796.000	Kab. Sidrap Tellu Limpoe Semua Kelurahan	PENDAPATAN ASLI DAERAH (PAD) Pendapatan Dana Kapitasi JKN pada FKTP Retribusi Pelayanan Kesehatan yang merupakan Hasil klaim kepada BPJS		100 persen	1.159.273.960	Dinas Kesehatan, Pengendalian Penduduk dan KB
1.2.2.2.02.33	Operasional Pelayanan Puskesmas	Jumlah kegiatan yang di biaya	4 Kgtm	41.059.000	Kab. Sidrap Panca Lautan Semua Kelurahan	DAK Non Fisik - BOKKB - BOK		4 Kegiatan	41.059.410	Dinas Kesehatan, Pengendalian Penduduk
1.2.3	<b>PROGRAM PENINGKATAN KAPASITAS SUMBER DAYA MANUSIA KESEHATAN</b>	Rasio tenaga kesehatan terhadap fasilitas kesehatan	85 Persen	<b>14.000.000</b>				85 Persen	<b>15.000.000</b>	
1.2.3.2.02	Perencanaan Kebutuhan dan Pemanfaatan Sumberdaya Manusia Kesehatan untuk UKP dan UKM di Wilayah Kabupaten/Kota	Persentase tenaga kesehatan yang mendapatkan pembinaan dan pengawasan Sumber Daya Manusia Kesehatan	100 Persen	<b>14.000.000</b>				100 Persen	<b>15.000.000</b>	
1.2.3.2.02.2	Pemenuhan Kebutuhan Sumber Daya Manusia Kesehatan sesuai Standar	jumlah masyarakat yang mendapat pelayanan sumber daya manusia kesehatan	25054 Org	14.000.000	Kab. Sidrap Tellu Limpoe Semua Kelurahan	Dana Transfer Khusus - Dana Alokasi Khusus Non Fisik		25054 Org	15.000.000	Dinas Kesehatan, Pengendalian Penduduk dan KB
<b>1.3</b>	<b>URUSAN PEMERINTAHAN BIDANG PEKERJAAN UMUM DAN PENATAAN RUANG</b>			<b>101.376.818.925</b>					<b>109.842.871.885</b>	
1.3.1	<b>PROGRAM PENUNJANG URUSAN PEMERINTAHAN DAERAH KABUPATEN/KOTA</b>	Cakupan Penunjang Urusan Pemerintahan Daerah	100 Persen	<b>9.050.526.530</b>				100 Persen	<b>9.852.120.885</b>	
1.3.1.2.01	Perencanaan Penganggaran dan Evaluasi Kinerja Perangkat Daerah	Jumlah Dokumen Perencanaan yang disusun	5 Dok	<b>50.000.000</b>				5 Dok	<b>60.000.000</b>	
1.3.1.2.01.6	Koordinasi dan Penyusunan Laporan Capaian Kinerja dan Ikhtisar Realisasi Kinerja SKPD	Jumlah Laporan Keuangan Yang Disusun	5 Lpm	50.000.000	Kab. Sidrap Semua Kecamatan Semua Kelurahan	Dana Transfer Umum-Dana Alokasi Umum		5 Lpm	60.000.000	Dinas Pengelolaan Sumber Daya Air
1.3.1.2.02	Administrasi Keuangan Perangkat Daerah	Penyediaan Jasa Pengelola Keuangan Daerah	100 Persen	<b>8.277.536.530</b>				100 Persen	<b>8.391.120.885</b>	
1.3.1.2.02.1	Penyediaan Gaji dan Tunjangan ASN	Waktu Penyediaan Gaji dan Tunjangan ASN	14 Bln	8.258.536.530	Kab. Sidrap Semua Kecamatan Semua Kelurahan	Dana Transfer Umum-Dana Alokasi Umum		14 Bln	8.341.120.885	Dinas Pengelolaan Sumber Daya Air
1.3.1.2.02.5	Koordinasi dan Penyusunan Laporan Keuangan Akhir Tahun SKPD	Jumlah Laporan Keuangan Yang Disusun	1 Lpm	19.000.000	Kab. Sidrap Semua Kecamatan Semua Kelurahan	Dana Transfer Umum-Dana Alokasi Umum		1 Lpm	50.000.000	Dinas Pengelolaan Sumber Daya Air
1.3.1.2.06	Administrasi Umum Perangkat Daerah	Penyediaan Jasa Administrasi Umum Perangkat Daerah	100 Persen	<b>223.190.000</b>				100 Persen	<b>488.000.000</b>	
1.3.1.2.06.2	Penyediaan Peralatan dan Perlengkapan Kantor	Jumlah Peralatan Dan Perlengkapan Kantor Yang Disediakan	13 Unit	35.000.000	Kab. Sidrap Semua Kecamatan Semua Kelurahan	Dana Transfer Umum-Dana Alokasi Umum		13 Unit	69.000.000	Dinas Pengelolaan Sumber Daya Air
1.3.1.2.06.3	Penyediaan Peralatan Rumah Tangga	Jumlah Peralatan Rumah Tangga Yang Disediakan	0 Unit	-	Kab. Sidrap Semua Kecamatan Semua Kelurahan	Dana Transfer Umum-Dana Alokasi Umum		0 Unit	46.000.000	Dinas Pengelolaan Sumber Daya Air
1.3.1.2.06.5	Penyediaan Barang Cetak dan Penggandaan	Waktu Penyediaan Barang Cetak dan Penggandaan	12 Bln	33.190.000	Kab. Sidrap Semua Kecamatan Semua Kelurahan	Dana Transfer Umum-Dana Alokasi Umum		12 Bln	45.000.000	Dinas Pengelolaan Sumber Daya Air
1.3.1.2.06.6	Penyediaan Bahan Bacaan dan Peraturan Perundang-undangan	Waktu Penyediaan Bahan Bacaan Peraturan dan Perundang-undangan	12 Bln	5.000.000	Kab. Sidrap Semua Kecamatan Semua Kelurahan	Dana Transfer Umum-Dana Alokasi Umum		12 Bln	13.000.000	Dinas Pengelolaan Sumber Daya Air
1.3.1.2.06.9	Penyelenggaraan Rapat Koordinasi dan Konsultasi SKPD	Jumlah Rapat Koordinasi dan Konsultasi SKPD Yang Diselenggarakan	500 Kali	150.000.000	Semua Kab/Kota Semua Kecamatan Semua Kelurahan	Dana Transfer Umum-Dana Alokasi Umum		500 Kali	315.000.000	Dinas Pengelolaan Sumber Daya Air



Kode	Urusan/ Bidang Urusan/ Program/ Kegiatan/ Sub Kegiatan	Indikator Program/ Kegiatan/ Sub Kegiatan	Tahun 2022				Catatan Penting	Prakiraan Maju Rencana Tahun 2023		Perangkat Daerah Penanggung Jawab
			Target	Pagu Indikatif	Lokasi	Sumber Dana		Target	Pagu Indikatif	
			1	2	3	4		5	6	
1.3.1.2.08	Penyediaan Jasa Penunjang Urusan Pemerintahan Daerah	Cakupan Penyediaan Jasa Penunjang Urusan Pemerintahan Daerah	100 Persen	349.800.000				100 Persen	743.000.000	
1.3.1.2.08.1	Penyediaan Jasa Surat Menyurat	Jumlah Dokumen Bermaterai Yang Disediakan	600 Lembar	3.000.000	Kab. Sidrap Semua Kecamatan Semua Kelurahan	Dana Transfer Umum-Dana Alokasi Umum		600 Lembar	3.000.000	Dinas Pengelolaan Sumber Daya Air
1.3.1.2.08.2	Penyediaan Jasa Komunikasi Sumber Daya Air dan Listrik	Waktu Penyediaan Jasa Komunikasi Sumber Daya Air Dan Listrik	12 Bln	53.500.000	Kab. Sidrap Semua Kecamatan Semua Kelurahan	Dana Transfer Umum-Dana Alokasi Umum		12 Bln	65.000.000	Dinas Pengelolaan Sumber Daya Air
1.3.1.2.08.3	Penyediaan Jasa Peralatan dan Perlengkapan Kantor	Jumlah Peralatan Dan Perlengkapan Kantor Yang Dipelihara	10 Unit	20.000.000	Kab. Sidrap Semua Kecamatan Semua Kelurahan	Dana Transfer Umum-Dana Alokasi Umum		10 Unit	25.000.000	Dinas Pengelolaan Sumber Daya Air
1.3.1.2.08.4	Penyediaan Jasa Pelayanan Umum Kantor	Waktu Penyediaan Jasa Pelayanan Umum Kantor	12 Bln	273.300.000	Kab. Sidrap Semua Kecamatan Semua Kelurahan	Dana Transfer Umum-Dana Alokasi Umum		12 Bln	650.000.000	Dinas Pengelolaan Sumber Daya Air
1.3.1.2.09	Pemeliharaan Barang Milik Daerah Penunjang Urusan Pemerintahan Daerah	Jumlah Barang Milik Daerah Yang Dipelihara	25 Unit	150.000.000				25 Unit	170.000.000	
1.3.1.2.09.2	Penyediaan Jasa Pemeliharaan Biaya Pemeliharaan Pajak dan Perizinan Kendaraan Dinas Operasional atau Lapangan	Jumlah Kendaraan Dinas Operasional atau Lapangan Yang Dipelihara	25 Unit	100.000.000	Kab. Sidrap Semua Kecamatan Semua Kelurahan	Dana Transfer Umum-Dana Alokasi Umum		25 Unit	120.000.000	Dinas Pengelolaan Sumber Daya Air
1.3.1.2.09.10	Pemeliharaan/Rehabilitasi Sarana dan Prasarana Gedung Kantor atau Bangunan Lainnya	Jumlah Gedung Kantor Yang Diipelihara	1 Unit	50.000.000	Kab. Sidrap Semua Kecamatan Semua Kelurahan	Dana Transfer Umum-Dana Alokasi Umum		1 Unit	50.000.000	Dinas Pengelolaan Sumber Daya Air
1.3.2	<b>PROGRAM PENGELOLAAN SUMBER DAYA AIR (SDA)</b>	Persentase Jaringan Irigasi dalam kondisi Yang Baik	70 persen	22.768.316.000				75 persen	29.755.500.000	
1.3.2.2.01	<b>Pengelolaan SDA dan Bangunan Pengaman Pantai pada Wilayah Sungai (WS) dalam 1 (satu) Daerah Kabupaten/Kota</b>	Jumlah Pengelolaan SDA dan Bangunan Pengaman Pantai Pada Wilayah Sungai Dalam Satu Daerah Yang Dilaksanakan	100 Persen	15.017.300.000				100 Persen	12.715.500.000	
1.3.2.2.01.1	Penyusunan Rencana Teknis dan Dokumen Lingkungan Hidup untuk Konstruksi Bendungan Embung dan Bangunan Penampung Air Lainnya	Jumlah Dokumen Perencanaan yang disusun	50 DI	831.000.000	Semua Kab/Kota Semua Kecamatan Semua Kelurahan	Dana Transfer Umum-Dana Alokasi Umum		50 DI	900.000.000	Dinas Pengelolaan Sumber Daya Air
1.3.2.2.01.5	Pembangunan Bendungan	Jumlah Bendungan Yang Dibangun	0 Unit	-	Kab. Sidrap Semua Kecamatan Semua Kelurahan	Dana Transfer Umum-Dana Alokasi Umum		0 Unit	1.265.000.000	Dinas Pengelolaan Sumber Daya Air
1.3.2.2.01.6	Pembangunan Embung dan Penampung Air Lainnya	Jumlah Embung Dan Penampung Air Lainnya Yang Dibangun	3 Unit	33.000.000	Kab. Sidrap Semua Kecamatan Semua Kelurahan	Dana Transfer Umum-Dana Alokasi Umum		3 Unit	2.450.000.000	Dinas Pengelolaan Sumber Daya Air
1.3.2.2.01.9	Pembangunan Tanggul Sungai	Jumlah Tanggul Sungai Yang Dibangun	0 Sungai	-	Kab. Sidrap Semua Kecamatan Semua Kelurahan	Dana Transfer Umum-Dana Alokasi Umum		0 Sungai	805.000.000	Dinas Pengelolaan Sumber Daya Air
1.3.2.2.01.16	Pembangunan Check Dam	Jumlah Check Dam Yang Dibangun	2 Check Dam	-	Kab. Sidrap Semua Kecamatan Semua Kelurahan	Dana Transfer Umum-Dana Alokasi Umum		2 Check Dam	710.500.000	Dinas Pengelolaan Sumber Daya Air
1.3.2.2.01.21	Rehabilitasi Embung dan Penampungan Air Lainnya	Jumlah Embung Dan Penampung Air Lainnya Yang Direhabilitasi	5 Unit	526.000.000	Kab. Sidrap Semua Kecamatan Semua Kelurahan	PENDAPATAN ASLI DAERAH (PAD)		5 Unit	1.530.000.000	Dinas Pengelolaan Sumber Daya Air
1.3.2.2.01.31	Rehabilitasi Check Dam	Jumlah Check Dam Yang Direhabilitasi	0 Check Dam	-	Kab. Sidrap Semua Kecamatan Semua Kelurahan	Dana Transfer Umum-Dana Alokasi Umum		0 Check Dam	1.150.000.000	Dinas Pengelolaan Sumber Daya Air
1.3.2.2.01.46	Normalisasi/Restorasi Sungai	Jumlah Sungai Yang Dinormalisasi/ Restorasi	5 Sungai	520.000.000	Kab. Sidrap Semua Kecamatan Semua Kelurahan	Dana Transfer Umum-Dana Alokasi Umum		5 Sungai	2.175.000.000	Dinas Pengelolaan Sumber Daya Air
1.3.2.2.01.61	Pembinaan dan Pemberdayaan Kelembagaan Pengelolaan SDA Kewenangan Kabupaten/Kota	Jumlah Kelompok Yang Dibina	30 Kelompok	12.889.000.000	Kab. Sidrap Semua Kecamatan Semua Kelurahan	Dana Transfer Umum-Dana Alokasi Umum Pendapatan Hibah dari Pemerintah Pusat		30 Kelompok	1.150.000.000	Dinas Pengelolaan Sumber Daya Air
1.3.2.2.01.62	Evaluasi dan Rekomendasi Teknis (Rekomtek) Pemanfaatan SDA WS Kewenangan Kabupaten/Kota	Jumlah Rekomendasi Teknis Yang Diterbitkan	20 Dok	171.800.000	Kab. Sidrap Semua Kecamatan Semua Kelurahan	Dana Transfer Umum-Dana Alokasi Umum		20 Dok	290.000.000	Dinas Pengelolaan Sumber Daya Air
1.3.2.2.01.63	Koordinasi dan Sinkronisasi Peningkatan Kapasitas Kelembagaan Pengelolaan SDA Kewenangan Kabupaten/Kota	Jumlah Koordinasi Terkait Peningkatan Kapasitas Kelembagaan SDA Yang Dilaksanakan	30 Pertemuan	46.500.000	Kab. Sidrap Semua Kecamatan Semua Kelurahan	Dana Transfer Umum-Dana Alokasi Umum		30 Pertemuan	290.000.000	Dinas Pengelolaan Sumber Daya Air
1.3.2.2.02	<b>Pengembangan dan Pengelolaan Sistem Irigasi Primer dan Sekunder pada DI yang Luasnya dibawah 1000 Ha dalam 1 (satu) Daerah Kabupaten/Kota</b>	Jumlah Sistem Irigasi Yang Dikembangkan Dan Dikelola Pada DI Yang Luasnya dibawah 1000 Ha dalam 1 Daerah Kabupaten	100 Persen	7.751.016.000				100 Persen	17.040.000.000	
1.3.2.2.02.8	Peningkatan Jaringan Irigasi Permukaan	Jumlah Jaringan Irigasi Permukaan Yang Ditingkatkan	4 DI	5.299.359.000	Kab. Sidrap Semua Kecamatan Semua Kelurahan	Dana Transfer Umum-Dana Alokasi Umum DAK Fisik-Bidang Irigasi-Penugasan		4 DI	1.975.000.000	Dinas Pengelolaan Sumber Daya Air

Kode	Urusan/ Bidang Urusan/ Program/ Kegiatan/ Sub Kegiatan	Indikator Program/ Kegiatan/ Sub Kegiatan	Tahun 2022				Catatan Penting	Prakiraan Maju Rencana Tahun 2023		Perangkat Daerah Penanggung Jawab
			Target	Pagu Indikatif	Lokasi	Sumber Dana		Target	Pagu Indikatif	
			1	2	3	4		5	6	
1.3.2.2.02.14	Rehabilitasi Jaringan Irigasi Permukaan	Jumlah Jaringan Irigasi Permukaan Yang Direhabilitasi	3 DI	2.359.907.000	Kab. Sidrap Semua Kecamatan Semua Kelurahan	Dana Transfer Umum-Dana Alokasi Umum DAK Fisik-Bidang Irigasi-Pengugasan		3 DI	13.800.000.000	Dinas Pengelolaan Sumber Daya Air
1.3.2.2.02.21	Operasi dan Pemeliharaan Jaringan Irigasi Permukaan	Jumlah Operasi dan Pemeliharaan Jaringan Irigasi Permukaan Yang Dilaksanakan	10 DI	32.000.000	Kab. Sidrap Semua Kecamatan Semua Kelurahan	Dana Transfer Umum-Dana Alokasi Umum		10 DI	690.000.000	Dinas Pengelolaan Sumber Daya Air
1.3.2.2.02.28	Pengelolaan dan Pengawasan Alokasi Air Irigasi	Jumlah Pengelolaan dan Pengawasan Air Irigasi Yang Dilaksanakan	7 UPT	59.750.000	Kab. Sidrap Semua Kecamatan Semua Kelurahan	Dana Transfer Umum-Dana Alokasi Umum		7 UPT	575.000.000	Dinas Pengelolaan Sumber Daya Air
1.3.1.	<b>PROGRAM PENUNJANG URUSAN PEMERINTAHAN DAERAH KABUPATEN/KOTA</b>	Cakupan Penunjang Urusan Pemerintahan Daerah	100 Persen	7.817.983.395				100 Persen	12.323.160.000	
1.3.1.2.01	Perencanaan Penganggaran dan Evaluasi Kinerja Perangkat Daerah	Jumlah dokumen dan laporan Perencanaan dan Evaluasi Kinerja Perangkat Daerah yang dihasilkan	6 Dok	54.500.000				6 Dok	70.000.000	
1.3.1.2.01.1	Penyusunan Dokumen Perencanaan Perangkat Daerah	Jumlah dokumen tersusun	1 Dok	7.500.000	Kab. Sidrap Semua Kecamatan Semua Kelurahan	Dana Transfer Umum-Dana Alokasi Umum		1 Dok	10.000.000	Dinas Bina Marga, Cipta Karya, Tata Ruang, Pertanahan, dan Perumahan Rakyat
1.3.1.2.01.2	Koordinasi dan Penyusunan Dokumen RKA-SKPD	Jumlah dokumen tersusun	1 Dok	7.500.000	Kab. Sidrap Semua Kecamatan Semua Kelurahan	Dana Transfer Umum-Dana Alokasi Umum		1 Dok	10.000.000	Dinas Bina Marga, Cipta Karya, Tata Ruang, Pertanahan, dan Perumahan Rakyat
1.3.1.2.01.3	Koordinasi dan Penyusunan Dokumen Perubahan RKA-SKPD	Jumlah dokumen tersusun	1 Dok	7.500.000	Kab. Sidrap Semua Kecamatan Semua Kelurahan	Dana Transfer Umum-Dana Alokasi Umum		1 Dok	10.000.000	Dinas Bina Marga, Cipta Karya, Tata Ruang, Pertanahan, dan Perumahan Rakyat
1.3.1.2.01.4	Koordinasi dan Penyusunan DPA-SKPD	Jumlah dokumen tersusun	1 Dok	7.500.000	Kab. Sidrap Semua Kecamatan Semua Kelurahan	Dana Transfer Umum-Dana Alokasi Umum		1 Dok	10.000.000	Dinas Bina Marga, Cipta Karya, Tata Ruang, Pertanahan, dan Perumahan Rakyat
1.3.1.2.01.5	Koordinasi dan Penyusunan Perubahan DPA-SKPD	Jumlah dokumen tersusun	1 Dok	7.500.000	Kab. Sidrap Semua Kecamatan Semua Kelurahan	Dana Transfer Umum-Dana Alokasi Umum		1 Dok	10.000.000	Dinas Bina Marga, Cipta Karya, Tata Ruang, Pertanahan, dan Perumahan Rakyat
1.3.1.2.01.6	Koordinasi dan Penyusunan Laporan Capaian Kinerja dan Ikhtisar Realisasi Kinerja SKPD	Jumlah dokumen tersusun	4 Dok	8.500.000	Kab. Sidrap Semua Kecamatan Semua Kelurahan	Dana Transfer Umum-Dana Alokasi Umum		4 Dok	10.000.000	Dinas Bina Marga, Cipta Karya, Tata Ruang, Pertanahan, dan Perumahan Rakyat
1.3.1.2.01.7	Evaluasi Kinerja Perangkat Daerah	Jumlah dokumen tersusun	2 Dok	8.500.000	Kab. Sidrap Semua Kecamatan Semua Kelurahan	Dana Transfer Umum-Dana Alokasi Umum		2 Dok	10.000.000	Dinas Bina Marga, Cipta Karya, Tata Ruang, Pertanahan, dan Perumahan Rakyat
1.3.1.2.02	<b>Administrasi Keuangan Perangkat Daerah</b>	Jumlah Laporan Administrasi Keuangan	4 Lprn	5.370.883.395				4 Lprn	5.520.000.000	
1.3.1.2.02.1	Penyediaan Gaji dan Tunjangan ASN	Tersedianya Gaji dan Tunjangan ASN	14 Bln	5.355.883.395	Kab. Sidrap Semua Kecamatan Semua Kelurahan	Dana Transfer Umum-Dana Alokasi Umum		14 Bln	5.500.000.000	Dinas Bina Marga, Cipta Karya, Tata Ruang, Pertanahan, dan Perumahan Rakyat
1.3.1.2.02.5	Koordinasi dan Penyusunan Laporan Keuangan Akhir Tahun SKPD	Jumlah Dokumen tersusun	1 Dok	7.500.000	Kab. Sidrap Semua Kecamatan Semua Kelurahan	Dana Transfer Umum-Dana Alokasi Umum		1 Dok	10.000.000	Dinas Bina Marga, Cipta Karya, Tata Ruang, Pertanahan, dan Perumahan Rakyat
1.3.1.2.02.7	Koordinasi dan Penyusunan Laporan Keuangan Bulanan/Triwulanan/Semesteran SKPD	Jumlah Dokumen tersusun	3 Dok	7.500.000	Kab. Sidrap Semua Kecamatan Semua Kelurahan	Dana Transfer Umum-Dana Alokasi Umum		3 Dok	10.000.000	Dinas Bina Marga, Cipta Karya, Tata Ruang, Pertanahan, dan Perumahan Rakyat
1.3.1.2.03	<b>Administrasi Barang Milik Daerah pada Perangkat Daerah</b>	Jumlah Laporan administrasi barang milik daerah	4 Lprn	60.000.000				4 Lprn	60.000.000	
1.3.1.2.03.2	Pengamanan Barang Milik Daerah SKPD	pengamanan barang milik daerah	7 Unit	40.000.000	Kab. Sidrap Semua Kecamatan Semua Kelurahan	Dana Transfer Umum-Dana Alokasi Umum		7 Unit	40.000.000	Dinas Bina Marga, Cipta Karya, Tata Ruang, Pertanahan, dan Perumahan Rakyat

Kode	Urusan/ Bidang Urusan/ Program/ Kegiatan/ Sub Kegiatan	Indikator Program/ Kegiatan/ Sub Kegiatan	Tahun 2022				Catatan Penting	Prakiraan Maju Rencana Tahun 2023		Perangkat Daerah Penanggung Jawab
			Target	Pagu Indikatif	Lokasi	Sumber Dana		Target	Pagu Indikatif	
1	2	3	4	5	6	7	8	9	10	11
1.3.1.2.03.6	Penatausahaan Barang Milik Daerah pada SKPD	Jumlah Dokumen penatausahaan barang milik daerah	1 Dok	20.000.000	Kab. Sidrap Semua Kecamatan Semua Kelurahan	Dana Transfer Umum-Dana Alokasi Umum		1 Dok	20.000.000	Dinas Bina Marga, Cipta Karya, Tata Ruang, Pertanahan, dan Perumahan Rakyat
<b>1.3.1.2.06</b>	<b>Administrasi Umum Perangkat Daerah</b>	<b>Waktu Pelaksanaan Administrasi Umum</b>	<b>12 Bln</b>	<b>521.500.000</b>				<b>12 Bln</b>	<b>1.110.000.000</b>	
1.3.1.2.06.1	Penyediaan Komponen Instalasi Listrik/Penerangan Bangunan Kantor	Tersedianya instalasi listrik	15 Buah	10.000.000	Kab. Sidrap Semua Kecamatan Semua Kelurahan	Dana Transfer Umum-Dana Alokasi Umum		15 Buah	20.000.000	Dinas Bina Marga, Cipta Karya, Tata Ruang, Pertanahan, dan Perumahan Rakyat
1.3.1.2.06.2	Penyediaan Peralatan dan Perlengkapan Kantor	Jumlah peralatan dan perlengkapan yang diadakan	20 Unit	-	Kab. Sidrap Semua Kecamatan Semua Kelurahan	Dana Transfer Umum-Dana Alokasi Umum		20 Unit	300.000.000	Dinas Bina Marga, Cipta Karya, Tata Ruang, Pertanahan, dan Perumahan Rakyat
1.3.1.2.06.3	Penyediaan Peralatan Rumah Tangga	Tersedianya peralatan rumah tangga	12 Set	6.500.000	Kab. Sidrap Semua Kecamatan Semua Kelurahan	Dana Transfer Umum-Dana Alokasi Umum		12 Set	20.000.000	Dinas Bina Marga, Cipta Karya, Tata Ruang, Pertanahan, dan Perumahan Rakyat
1.3.1.2.06.5	Penyediaan Barang Cetak dan Penggandaan	Waktu penyediaan barang cetak dan penggandaan	12 Bln	60.000.000	Kab. Sidrap Semua Kecamatan Semua Kelurahan	Dana Transfer Umum-Dana Alokasi Umum		12 Bln	60.000.000	Dinas Bina Marga, Cipta Karya, Tata Ruang, Pertanahan, dan Perumahan Rakyat
1.3.1.2.06.6	Penyediaan Bahan Bacaan dan Peraturan Perundang-undangan	Jumlah bahan bacaan dan peraturan perundang-undangan	15 Eksemplar	15.000.000	Kab. Sidrap Semua Kecamatan Semua Kelurahan	Dana Transfer Umum-Dana Alokasi Umum		15 Eksemplar	15.000.000	Dinas Bina Marga, Cipta Karya, Tata Ruang, Pertanahan, dan Perumahan Rakyat
1.3.1.2.06.9	Penyelenggaraan Rapat Koordinasi dan Konsultasi SKPD	Jumlah rapat koordinasi dan konsultasi yang dilaksanakan	150 kali	430.000.000	Kab. Sidrap Semua Kecamatan Semua Kelurahan	Dana Transfer Umum-Dana Alokasi Umum		150 kali	695.000.000	Dinas Bina Marga, Cipta Karya, Tata Ruang, Pertanahan, dan Perumahan Rakyat
<b>1.3.1.2.07</b>	<b>Pengadaan Barang Milik Daerah Penunjang Urusan Pemerintah Daerah</b>	<b>Jumlah Barang Milik Daerah yang Diadakan</b>	<b>5 Unit</b>	<b>100.000.000</b>				<b>5 Unit</b>	<b>1.700.000.000</b>	
1.3.1.2.07.3	Pengadaan Alat Besar	Jumlah alat berat yang diadakan	1 Unit	-	Kab. Sidrap Semua Kecamatan Semua Kelurahan	Dana Transfer Umum-Dana Alokasi Umum		1 Unit	1.500.000.000	Dinas Bina Marga, Cipta Karya, Tata Ruang, Pertanahan, dan Perumahan Rakyat
1.3.1.2.07.5	Pengadaan Mebel	Jumlah mebel yang diadakan	10 Buah	25.000.000	Kab. Sidrap Semua Kecamatan Semua Kelurahan	Dana Transfer Umum-Dana Alokasi Umum		10 Buah	100.000.000	Dinas Bina Marga, Cipta Karya, Tata Ruang, Pertanahan, dan Perumahan Rakyat
1.3.1.2.07.10	Pengadaan Sarana dan Prasarana Gedung Kantor atau Bangunan Lainnya	Jumlah sarana dan prasarana gedung kantor yang diadakan	10 Unit	75.000.000	Kab. Sidrap Semua Kecamatan Semua Kelurahan	Dana Transfer Umum-Dana Alokasi Umum		10 Unit	100.000.000	Dinas Bina Marga, Cipta Karya, Tata Ruang, Pertanahan, dan Perumahan Rakyat
<b>1.3.1.2.08</b>	<b>Penyediaan Jasa Penunjang Urusan Pemerintahan Daerah</b>	<b>Waktu penyediaan jasa penunjang urusan pemerintah daerah</b>	<b>12 Bln</b>	<b>657.500.000</b>				<b>12 Bln</b>	<b>1.548.160.000</b>	
1.3.1.2.08.1	Penyediaan Jasa Surat Menyurat	Tersedianya dokumen bermaterai	1170 Dok	6.500.000	Kab. Sidrap Semua Kecamatan Semua Kelurahan	Dana Transfer Umum-Dana Alokasi Umum		1170 Dok	8.000.000	Dinas Bina Marga, Cipta Karya, Tata Ruang, Pertanahan, dan Perumahan Rakyat
1.3.1.2.08.2	Penyediaan Jasa Komunikasi Sumber Daya Air dan Listrik	Tersedianya jasa komunikasi sumber daya air dan listrik	12 Bln	183.000.000	Kab. Sidrap Semua Kecamatan Semua Kelurahan	Dana Transfer Umum-Dana Alokasi Umum		12 Bln	300.000.000	Dinas Bina Marga, Cipta Karya, Tata Ruang, Pertanahan, dan Perumahan Rakyat
1.3.1.2.08.4	Penyediaan Jasa Pelayanan Umum Kantor	Waktu penyediaan jasa pelayanan umum kantor yang disediakan	12 Bln	468.000.000	Kab. Sidrap Semua Kecamatan Semua Kelurahan	Dana Transfer Umum-Dana Alokasi Umum		12 Bln	1.240.160.000	Dinas Bina Marga, Cipta Karya, Tata Ruang, Pertanahan, dan Perumahan Rakyat
<b>1.3.1.2.09</b>	<b>Pemeliharaan Barang Milik Daerah Penunjang Urusan Pemerintahan Daerah</b>	<b>Waktu Pemeliharaan Barang Milik Daerah</b>	<b>12 Bln</b>	<b>1.053.600.000</b>				<b>12 Bln</b>	<b>2.315.000.000</b>	

Kode	Urusan/ Bidang Urusan/ Program/ Kegiatan/ Sub Kegiatan	Indikator Program/ Kegiatan/ Sub Kegiatan	Tahun 2022				Catatan Penting	Prakiraan Maju Rencana Tahun 2023		Perangkat Daerah Penanggung Jawab
			Target	Pagu Indikatif	Lokasi	Sumber Dana		Target	Pagu Indikatif	
			1	2	3	4		5	6	
1.3.1.2.09.1	Penyediaan Jasa Pemeliharaan Biaya Pemeliharaan dan Pajak Kendaraan Perorangan Dinas atau Kendaraan Dinas Jabatan	Jumlah kendaraan perorangan dinas dan kendaraan jabatan yang dipelihara serta pajak	36 Unit	489.600.000	Kab. Sidrap Semua Kecamatan Semua Kelurahan	Dana Transfer Umum-Dana Alokasi Umum		36 Unit	950.000.000	Dinas Bina Marga, Cipta Karya, Tata Ruang, Pertanahan, dan Perumahan Rakyat
1.3.1.2.09.3	Penyediaan Jasa Pemeliharaan Biaya Pemeliharaan dan Perizinan Alat Besar	Jumlah alat berat yang dipelihara beserta pajak	14 Unit	464.000.000	Kab. Sidrap Semua Kecamatan Semua Kelurahan	Dana Transfer Umum-Dana Alokasi Umum		14 Unit	1.000.000.000	Dinas Bina Marga, Cipta Karya, Tata Ruang, Pertanahan, dan Perumahan Rakyat
1.3.1.2.09.5	Pemeliharaan Mebel	Jumlah mebeleur yang dipelihara	30 Unit	-	Kab. Sidrap Semua Kecamatan Semua Kelurahan	Dana Transfer Umum-Dana Alokasi Umum		30 Unit	15.000.000	Dinas Bina Marga, Cipta Karya, Tata Ruang, Pertanahan, dan Perumahan Rakyat
1.3.1.2.09.6	Pemeliharaan Peralatan dan Mesin Lainnya	Jumlah peralatan yang dipelihara	30 Unit	-	Kab. Sidrap Semua Kecamatan Semua Kelurahan	Dana Transfer Umum-Dana Alokasi Umum		30 Unit	150.000.000	Dinas Bina Marga, Cipta Karya, Tata Ruang, Pertanahan, dan Perumahan Rakyat
1.3.1.2.09.9	Pemeliharaan/Rehabilitasi Gedung Kantor dan Bangunan Lainnya	Jumlah bangunan gedung kantor yang dipelihara	3 Unit	100.000.000	Kab. Sidrap Semua Kecamatan Semua Kelurahan	Dana Transfer Umum-Dana Alokasi Umum		3 Unit	200.000.000	Dinas Bina Marga, Cipta Karya, Tata Ruang, Pertanahan, dan Perumahan Rakyat
1.3.3	<b>PROGRAM PENGELOLAAN DAN PENGEMBANGAN SISTEM PENYEDIAAN AIR MINUM</b>	<b>Persentase Penduduk Berakses Air Minum Yang Layak</b>	<b>96.5 Persen</b>	<b>5.285.983.000</b>				<b>100 Persen</b>	<b>5.415.843.000</b>	
1.3.3.2.01	<b>Pengelolaan dan Pengembangan Sistem Penyediaan Air Minum (SPAM) di Daerah</b>	<b>Persentase Penduduk Berakses Air Minum Yang Layak</b>	<b>96.5 Persen</b>	<b>5.285.983.000</b>				<b>96.5 Persen</b>	<b>5.415.843.000</b>	
		<b>Persentase Penduduk Berakses Air Minum Yang Layak</b>	<b>100 Persen</b>					<b>100 Persen</b>		
1.3.3.2.01.1	Penyusunan Rencana Kebijakan Strategi dan Teknis SPAM	Jumlah Dokumen SPAM yang tersusun	1 Dok	486.000.000	Kab. Sidrap Semua Kecamatan Semua Kelurahan	Dana Transfer Umum-Dana Alokasi Umum		1 Dok	490.860.000	Dinas Bina Marga, Cipta Karya, Tata Ruang, Pertanahan, dan Perumahan Rakyat
1.3.3.2.01.2	Supervisi Pembangunan/Peningkatan/ Perluasan/Perbaikan SPAM	Jumlah Dokumen akses sanitasi	3 Dok	-	Kab. Sidrap Semua Kecamatan Semua Kelurahan	Dana Transfer Umum-Dana Alokasi Umum		3 Dok	25.000.000	Dinas Bina Marga, Cipta Karya, Tata Ruang, Pertanahan, dan Perumahan Rakyat
1.3.3.2.01.3	Pembangunan SPAM Jaringan Perpipaan di Kawasan Perkotaan	Jumlah rumah yang berakses air minum	100 Persen	500.000.000	Kab. Sidrap Semua Kecamatan Semua Kelurahan	Dana Transfer Khusus - Dana Alokasi Khusus Fisik		100 Persen	500.000.000	Dinas Bina Marga, Cipta Karya, Tata Ruang, Pertanahan, dan Perumahan Rakyat
1.3.3.2.01.4	Pembangunan SPAM Jaringan Perpipaan di Kawasan Perdesaan	Jumlah rumah yang berakses air minum	57 Sambungan Rumah	571.983.000	Kab. Sidrap Semua Kecamatan Semua Kelurahan	Dana Transfer Khusus - Dana Alokasi Khusus Fisik		57 Sambungan Rumah	571.983.000	Dinas Bina Marga, Cipta Karya, Tata Ruang, Pertanahan, dan Perumahan Rakyat
1.3.3.2.01.5	Peningkatan SPAM Jaringan Perpipaan di Kawasan Perkotaan	Jumlah rumah yang berakses air minum	60 Sambungn Rumah	414.000.000	Kab. Sidrap Semua Kecamatan Semua Kelurahan	Dana Transfer Umum-Dana Alokasi Umum		60 Sambungn Rumah	414.000.000	Dinas Bina Marga, Cipta Karya, Tata Ruang, Pertanahan, dan Perumahan Rakyat
						Dana Transfer Khusus - Dana Alokasi Khusus Fisik				
1.3.3.2.01.6	Peningkatan SPAM Jaringan Perpipaan di Kawasan Perdesaan	Jumlah rumah yang berakses air minum	400 Sambungan Rumah	2.314.000.000	Kab. Sidrap Semua Kecamatan Semua Kelurahan			400 Sambungan Rumah	1.764.000.000	Dinas Bina Marga, Cipta Karya, Tata Ruang, Pertanahan, dan Perumahan Rakyat
1.3.3.2.01.7	Perluasan SPAM Jaringan Perpipaan di Kawasan Perkotaan	Jumlah rumah yang berakses air minum	120 Sambungan Rumah	700.000.000	Kab. Sidrap Semua Kecamatan Semua Kelurahan	Dana Transfer Umum-Dana Alokasi Umum		120 Sambungan Rumah	700.000.000	Dinas Bina Marga, Cipta Karya, Tata Ruang, Pertanahan, dan Perumahan Rakyat
1.3.3.2.01.8	Perbaikan SPAM Jaringan Perpipaan di Kawasan Perdesaan	Jumlah rumah yang berakses air minum	100 Persen	-	Kab. Sidrap Semua Kecamatan Semua Kelurahan	Dana Transfer Umum-Dana Alokasi Umum		100 Persen	125.000.000	Dinas Bina Marga, Cipta Karya, Tata Ruang, Pertanahan, dan Perumahan Rakyat
1.3.3.2.01.11	Pembinaan dan Pengawasan Terhadap Penyelenggaraan SPAM oleh Pemerintah Desa dan Kelompok Masyarakat	Jumlah dolumen tersusun	1 Dok	-		Dana Transfer Umum-Dana Alokasi Umum		1 Dok	250.000.000	Dinas Bina Marga, Cipta Karya, Tata Ruang, Pertanahan, dan Perumahan Rakyat

Kode	Urusan/ Bidang Urusan/ Program/ Kegiatan/ Sub Kegiatan	Indikator Program/ Kegiatan/ Sub Kegiatan	Tahun 2022				Catatan Penting	Prakiraan Maju Rencana Tahun 2023		Perangkat Daerah Penanggung Jawab
			Target	Pagu Indikatif	Lokasi	Sumber Dana		Target	Pagu Indikatif	
			1	2	3	4		5	6	
1.3.3.2.01.15	Operasi dan Pemeliharaan SPAM di Kawasan Perkotaan	Jumlah rumah yang berakses air minum	100 Persen	-	Kab. Sidrap Semua Kecamatan Semua Kelurahan	Dana Transfer Umum-Dana Alokasi Umum		100 Persen	125.000.000	Dinas Bina Marga, Cipta Karya, Tata Ruang, Pertanahan, dan Perumahan Rakyat
1.3.3.2.01.16	Operasi dan Pemeliharaan SPAM di Kawasan Perdesaan	Jumlah rumah yang berakses air minum	100 Persen	-	Kab. Sidrap Semua Kecamatan Semua Kelurahan	Dana Transfer Umum-Dana Alokasi Umum		100 Persen	125.000.000	Dinas Bina Marga, Cipta Karya, Tata Ruang, Pertanahan, dan Perumahan Rakyat
1.3.3.2.01.19	Perluasan SPAM Jaringan Perpipaan di Kawasan Perdesaan	Jumlah rumah yang berakses air minum	20 Persen	300.000.000	Semua Kab/Kota Semua Kecamatan Semua Kelurahan	Dana Transfer Umum-Dana Alokasi Umum		20 Persen	300.000.000	Dinas Bina Marga, Cipta Karya, Tata Ruang, Pertanahan, dan Perumahan Rakyat
1.3.3.2.01.20	Perbaikan SPAM Jaringan Perpipaan di Kawasan Perkotaan	Jumlah rumah yang berakses air minum	100 Persen	-	Kab. Sidrap Semua Kecamatan Semua Kelurahan	Dana Transfer Umum-Dana Alokasi Umum		100 Persen	25.000.000	Dinas Bina Marga, Cipta Karya, Tata Ruang, Pertanahan, dan Perumahan Rakyat
1.3.5.	<b>PROGRAM PENGELOLAAN DAN PENGEMBANGAN SISTEM AIR LIMBAH</b>	<b>Persentase Warga Negara Yang Memperoleh Layanan Pengolahan Air Limbah Domestik</b>	<b>95.27 Persen</b>	<b>4.340.978.000</b>				<b>100 Persen</b>	<b>4.712.316.000</b>	
1.3.5.2.01	Pengelolaan dan Pengembangan Sistem Air Limbah Domestik dalam Daerah Kabupaten/Kota	Persentase Warga Negara Yang Memperoleh Layanan Pengolahan Air Limbah Domestik	95.27	4.340.978.000				95.27	4.712.316.000	
1.3.5.2.01.1	Penyusunan Rencana Kebijakan Strategi dan Teknis Sistem Pengelolaan Air Limbah Domestik dalam Daerah Kabupaten/Kota	Jumlah Dokumen yang tersusun	4 Dok	513.500.000	Kab. Sidrap Semua Kecamatan Semua Kelurahan	Dana Transfer Umum-Dana Alokasi Umum Dana Transfer Umum - Dana Alokasi Umum Dana Transfer Khusus - Dana Alokasi Khusus Fisik Dana Transfer Khusus - Dana Alokasi Khusus Non Fisik		4 Dok	518.635.000	Dinas Bina Marga, Cipta Karya, Tata Ruang, Pertanahan, dan Perumahan Rakyat
1.3.5.2.01.2	Supervisi Pembangunan/Rehabilitasi/Peningkatan/Perluasan Sistem Pengelolaan Air Limbah Domestik Terpusat Skala Kota	Jumlah Laporan Supervisi SPALDT	2 Lpm	-	Kab. Sidrap Semua Kecamatan Semua Kelurahan	Dana Transfer Umum-Dana Alokasi Umum		2 Lpm	50.000.000	Dinas Bina Marga, Cipta Karya, Tata Ruang, Pertanahan, dan Perumahan Rakyat
1.3.5.2.01.3	Pembangunan/Penyediaan Sistem Pengelolaan Air Limbah Terpusat Skala Kota	Jumlah SPALDT Terbangun	1 Unit	-	Kab. Sidrap Semua Kecamatan Semua Kelurahan	Dana Transfer Umum-Dana Alokasi Umum Dana Transfer Khusus - Dana Alokasi Khusus Fisik Dana Transfer Khusus - Dana Alokasi Khusus Non Fisik		1 Unit	50.000.000	Dinas Bina Marga, Cipta Karya, Tata Ruang, Pertanahan, dan Perumahan Rakyat
1.3.5.2.01.4	Rehabilitasi/Peningkatan/Perluasan Sistem Pengelolaan Air Limbah Domestik Terpusat Skala Kota	Jumlah SPALDT berfungsi baik	1 Lokasi	-	Kab. Sidrap Semua Kecamatan Semua Kelurahan	Dana Transfer Umum-Dana Alokasi Umum Dana Transfer Khusus - Dana Alokasi Khusus Fisik		1 Lokasi	25.000.000	Dinas Bina Marga, Cipta Karya, Tata Ruang, Pertanahan, dan Perumahan Rakyat
1.3.5.2.01.5	Rehabilitasi/Peningkatan/Perluasan Sistem Pengelolaan Air Limbah Domestik Terpusat Skala Permukiman	Jumlah SPALDT 50 KK berfungsi baik	2 Lokasi	-	Kab. Sidrap Semua Kecamatan Semua Kelurahan	Dana Transfer Umum-Dana Alokasi Umum Dana Transfer Khusus - Dana Alokasi Khusus Fisik		2 Lokasi	25.000.000	Dinas Bina Marga, Cipta Karya, Tata Ruang, Pertanahan, dan Perumahan Rakyat
1.3.5.2.01.6	Pembangunan/Penyediaan Sub Sistem Pengolahan Setempat	Jumlah Rumah Tangga berakses sanitasi	1000 Sumbangan Rumah	3.707.178.000	Kab. Sidrap Semua Kecamatan Semua Kelurahan	Dana Transfer Umum-Dana Alokasi Umum		1000 Sumbangan Rumah	2.337.178.000	Dinas Bina Marga, Cipta Karya, Tata Ruang, Pertanahan, dan Perumahan Rakyat
1.3.5.2.01.7	Pembinaan Teknik Pengelolaan Air Limbah Domestik	Jumlah SDM terbina	4 Org	-	Kab. Sidrap Semua Kecamatan Semua Kelurahan	Dana Transfer Umum-Dana Alokasi Umum		4 Org	40.000.000	Dinas Bina Marga, Cipta Karya, Tata Ruang, Pertanahan, dan Perumahan Rakyat
1.3.5.2.01.8	Sosialisasi dan Pemberdayaan Masyarakat terkait Penyediaan Sistem Pengelolaan Air Limbah Domestik	Jumlah Lokasi Sosialisasi	11 Kecamatan	58.000.000	Kab. Sidrap Semua Kecamatan Semua Kelurahan	Dana Transfer Umum-Dana Alokasi Umum		11 Kecamatan	58.580.000	Dinas Bina Marga, Cipta Karya, Tata Ruang, Pertanahan, dan Perumahan Rakyat



Kode	Urusan/ Bidang Urusan/ Program/ Kegiatan/ Sub Kegiatan	Indikator Program/ Kegiatan/ Sub Kegiatan	Tahun 2022				Catatan Penting	Prakiraan Maju Rencana Tahun 2023		Perangkat Daerah Penanggung Jawab
			Target	Pagu Indikatif	Lokasi	Sumber Dana		Target	Pagu Indikatif	
			1	2	3	4		5	6	
1.3.5.2.01.9	Pengembangan SDM dan Kelembagaan Pengelolaan Air Limbah Domestik	Jumlah Pelatihan	2 Kgtn	62.300.000	Kab. Sidrap Semua Kecamatan Semua Kelurahan	Dana Transfer Umum-Dana Alokasi Umum		2 Kegiatan	62.923.000	Dinas Bina Marga, Cipta Karya, Tata Ruang, Pertanahan, dan Perumahan Rakyat
1.3.5.2.01.10	Operasi dan Pemeliharaan Sistem Pengelolaan Air Limbah Domestik	Jumlah rumah terlayani pengelolaan air limbah	100 Sambungan Rumah	-	Kab. Sidrap Semua Kecamatan Semua Kelurahan	Dana Transfer Umum-Dana Alokasi Umum		100 Sambungan Rumah	50.000.000	Dinas Bina Marga, Cipta Karya, Tata Ruang, Pertanahan, dan Perumahan Rakyat
1.3.5.2.01.11	Supervisi Pembangunan/Rehabilitasi /Peningkatan/Perluasan Sistem Pengelolaan Air Limbah Domestik Terpusat Skala Permukiman	Jumlah Laporan Supervisi SPALDS	3 Lprn	-	Kab. Sidrap Semua Kecamatan Semua Kelurahan	Dana Transfer Khusus - Dana Alokasi Khusus Fisik		3 Lprn	350.000.000	Dinas Bina Marga, Cipta Karya, Tata Ruang, Pertanahan, dan Perumahan Rakyat
1.3.5.2.01.12	Pembangunan/Penyediaan Sistem Pengelolaan Air Limbah Terpusat Skala Permukiman	Jumlah Rumah Tangga berakses sanitasi	100 Sambungan Rumah	-	Kab. Sidrap Semua Kecamatan Semua Kelurahan	Dana Transfer Umum - Dana Alokasi Umum Dana Transfer Khusus - Dana Alokasi Khusus Fisik		100 Sambungan Rumah	25.000.000	Dinas Bina Marga, Cipta Karya, Tata Ruang, Pertanahan, dan Perumahan Rakyat
1.3.5.2.01.13	Penyediaan Sarana Pengangkutan Lumpur Tinja	Jumlah sarana dan prasarana pengangkutan tinja	1 Unit	-	Kab. Sidrap Semua Kecamatan Semua Kelurahan	Dana Transfer Khusus - Dana Alokasi Khusus Fisik		1 Unit	600.000.000	Dinas Bina Marga, Cipta Karya, Tata Ruang, Pertanahan, dan Perumahan Rakyat
1.3.5.2.01.14	Penyediaan Jasa Penyedotan Lumpur Tinja	Jumlah rumah terlayani pengelolaan air limbah	600 Sambungan Rumah	-	Kab. Sidrap Semua Kecamatan Semua Kelurahan	Dana Transfer Umum-Dana Alokasi Umum		600 Sambungan Rumah	300.000.000	Dinas Bina Marga, Cipta Karya, Tata Ruang, Pertanahan, dan Perumahan Rakyat
1.3.5.2.01.16	Rehabilitasi/Peningkatan/Perluasan Sarana dan Prasarana IPLT	Jumlah sarana dan prasarana IPLT terpelihara	1 Unit	-	Kab. Sidrap Semua Kecamatan Semua Kelurahan	Dana Transfer Umum-Dana Alokasi Umum		1 Unit	200.000.000	Dinas Bina Marga, Cipta Karya, Tata Ruang, Pertanahan, dan Perumahan Rakyat
1.3.5.2.01.17	Supervisi Pembangunan/Rehabilitasi/ Peningkatan/Perluasan Sarana dan Prasarana IPLT	Jumlah supervisi sarana dan prasarana IPLT	1 Lprn	-	Kab. Sidrap Semua Kecamatan Semua Kelurahan	Dana Transfer Umum-Dana Alokasi Umum		1 Lprn	20.000.000	Dinas Bina Marga, Cipta Karya, Tata Ruang, Pertanahan, dan Perumahan Rakyat
1.3.6	<b>PROGRAM PENGELOLAAN DAN PENGEMBANGAN SISTEM DRAINASE</b>	<b>Persentase Drainase Dalam Kondisi Baik/ Pemuangan Aliran Air Tidak Tersumbat</b>	<b>8 Persen</b>	<b>3.858.500.000</b>				<b>10 Persen</b>	<b>4.038.500.000</b>	
1.3.6.2.01	<b>Pengelolaan dan Pengembangan Sistem Drainase yang Terhubung Langsung dengan Sungai dalam Daerah Kabupaten/Kota</b>	<b>Persentase Drainase Dalam Kondisi Baik/ Pemuangan Aliran Air Tidak Tersumbat</b>	<b>8 Persen</b>	<b>3.858.500.000</b>				<b>8 Persen</b>	<b>4.038.500.000</b>	
1.3.6.2.01.1	Penyusunan Rencana Kebijakan Strategi dan Teknis Sistem Drainase Perkotaan	Jumlah Dokumen yang tersusun	2 Dok	408.500.000	Kab. Sidrap Semua Kecamatan Semua Kelurahan	Dana Transfer Umum - Dana Alokasi Umum		2 Dok	412.585.000	Dinas Bina Marga, Cipta Karya, Tata Ruang, Pertanahan, dan Perumahan Rakyat
1.3.6.2.01.2	Penyusunan Outline Plan pada Kawasan Genangan	Jumlah Dokumen DED	1 Dok	150.000.000	Kab. Sidrap Semua Kecamatan Semua Kelurahan	Dana Transfer Umum-Dana Alokasi Umum		1 Dok	151.500.000	Dinas Bina Marga, Cipta Karya, Tata Ruang, Pertanahan, dan Perumahan Rakyat
1.3.6.2.01.3	Supervisi Pembangunan/Peningkatan/ Rehabilitasi Sistem Drainase Perkotaan	Jumlah supervisi sistem drainase perkotaan	4 Lprn	-	Kab. Sidrap Semua Kecamatan Semua Kelurahan	Dana Transfer Umum - Dana Alokasi Umum		4 Lprn	25.000.000	Dinas Bina Marga, Cipta Karya, Tata Ruang, Pertanahan, dan Perumahan Rakyat
1.3.6.2.01.5	Pembangunan Sistem Drainase Perkotaan	Luas Genangan yang tertangani	1200 Meter	2.000.000.000	Kab. Sidrap Semua Kecamatan Semua Kelurahan	Dana Transfer Umum-Dana Alokasi Umum		1200 Meter	1.899.415.000	Dinas Bina Marga, Cipta Karya, Tata Ruang, Pertanahan, dan Perumahan Rakyat
1.3.6.2.01.6	Peningkatan Saluran Drainase Perkotaan	Luas Genangan yang tertangani	1200 Meter	1.000.000.000	Kab. Sidrap Semua Kecamatan Semua Kelurahan	Dana Transfer Umum-Dana Alokasi Umum		1200 Meter	1.000.000.000	Dinas Bina Marga, Cipta Karya, Tata Ruang, Pertanahan, dan Perumahan Rakyat

Kode	Urusan/ Bidang Urusan/ Program/ Kegiatan/ Sub Kegiatan	Indikator Program/ Kegiatan/ Sub Kegiatan	Tahun 2022				Catatan Penting	Prakiraan Maju Rencana Tahun 2023		Perangkat Daerah Penanggung Jawab
			Target	Pagu Indikatif	Lokasi	Sumber Dana		Target	Pagu Indikatif	
1	2	3	4	5	6	7	8	9	10	11
1.3.6.2.01.7	Rehabilitasi Saluran Drainase Perkotaan	Panjang drainase terpelihara	1200 Meter	-	Kab. Sidrap Semua Kecamatan Semua Kelurahan	Dana Transfer Umum-Dana Alokasi Umum		1200 Meter	50.000.000	Dinas Bina Marga, Cipta Karya, Tata Ruang, Pertanahan, dan Perumahan Rakyat
1.3.6.2.01.8	Penyediaan Sarana Sistem Drainase Perkotaan	Jumlah sarana sistem drainase terbangun	10 Unit	-	Kab. Sidrap Semua Kecamatan Semua Kelurahan	Dana Transfer Umum-Dana Alokasi Umum		10 Unit	50.000.000	Dinas Bina Marga, Cipta Karya, Tata Ruang, Pertanahan, dan Perumahan Rakyat
1.3.6.2.01.9	Operasi dan Pemeliharaan Sistem Drainase	Jumlah sistem drainase terpelihara	1 Kgt	300.000.000	Kab. Sidrap Semua Kecamatan Semua Kelurahan	Dana Transfer Umum-Dana Alokasi Umum		1 Kegiatan	300.000.000	Dinas Bina Marga, Cipta Karya, Tata Ruang, Pertanahan, dan Perumahan Rakyat
1.3.6.2.01.10	Supervisi Pembangunan/Peningkatan/Rehabilitasi Sistem Drainase Lingkungan	Jumlah supervisi sistem drainase lingkungan	4 Lprn	-	Kab. Sidrap Semua Kecamatan Semua Kelurahan	Dana Transfer Umum-Dana Alokasi Umum		4 Lprn	25.000.000	Dinas Bina Marga, Cipta Karya, Tata Ruang, Pertanahan, dan Perumahan Rakyat
1.3.6.2.01.12	Pembangunan Sistem Drainase Lingkungan	Panjang drainase terbangun	1175 Meter	-	Kab. Sidrap Semua Kecamatan Semua Kelurahan	Dana Transfer Umum-Dana Alokasi Umum		1175 Meter	25.000.000	Dinas Bina Marga, Cipta Karya, Tata Ruang, Pertanahan, dan Perumahan Rakyat
1.3.6.2.01.13	Peningkatan Saluran Drainase Lingkungan	Panjang drainase terbangun	1000 Meter	-	Kab. Sidrap Semua Kecamatan Semua Kelurahan	Dana Transfer Umum-Dana Alokasi Umum		1000 Meter	25.000.000	Dinas Bina Marga, Cipta Karya, Tata Ruang, Pertanahan, dan Perumahan Rakyat
1.3.6.2.01.14	Rehabilitasi Saluran Drainase Lingkungan	Panjang drainase terpelihara	500 Meter	-	Kab. Sidrap Semua Kecamatan Semua Kelurahan	Dana Transfer Umum-Dana Alokasi Umum		500 Meter	25.000.000	Dinas Bina Marga, Cipta Karya, Tata Ruang, Pertanahan, dan Perumahan Rakyat
1.3.6.2.01.15	Penyediaan Sarana Sistem Drainase Lingkungan	Jumlah sarana sistem drainase terbangun	10 Unit	-	Kab. Sidrap Semua Kecamatan Semua Kelurahan	Dana Transfer Umum-Dana Alokasi Umum		10 Unit	25.000.000	Dinas Bina Marga, Cipta Karya, Tata Ruang, Pertanahan, dan Perumahan Rakyat
1.3.6.2.01.16	Penyusunan Rencana Kebijakan Strategi dan Teknis Sistem Drainase Lingkungan	Jumlah Dokumen Master Plan	1 Dok	-	Kab. Sidrap Semua Kecamatan Semua Kelurahan	Dana Transfer Umum-Dana Alokasi Umum		1 Dok	25.000.000	Dinas Bina Marga, Cipta Karya, Tata Ruang, Pertanahan, dan Perumahan Rakyat
1.3.7	<b>PROGRAM PENGEMBANGAN PERMUKIMAN</b>	<b>Persentase kawasan permukiman yang terbangun pada kawasan strategis daerah</b>	<b>65 Persen</b>	<b>4.500.000.000</b>				<b>70 Persen</b>	<b>4.710.000.000</b>	
1.3.7.2.01	<b>Penyelenggaraan Infrastruktur pada Permukiman di Kawasan Strategis Daerah Kabupaten/Kota</b>	<b>Persentase infrastruktur permukiman yang terbangun</b>	<b>65 Persen</b>	<b>4.500.000.000</b>				<b>65 Persen</b>	<b>4.710.000.000</b>	
1.3.7.2.01.1	Pembangunan dan Pengembangan Infrastruktur Kawasan Permukiman di Kawasan Strategis Daerah Kabupaten/Kota	Panjang jalan terbangun	2800 Meter	4.500.000.000	Kab. Sidrap Semua Kecamatan Semua Kelurahan	Dana Transfer Umum-Dana Alokasi Umum		2800 Meter	4.500.000.000	Dinas Bina Marga, Cipta Karya, Tata Ruang, Pertanahan, dan Perumahan Rakyat
1.3.7.2.01.3	Pengawasan dan Pengendalian Infrastruktur Kawasan Permukiman di Kawasan Strategis Daerah Kabupaten/Kota	Jumlah laporan infrastruktur	1 Lprn	-	Kab. Sidrap Semua Kecamatan Semua Kelurahan	Dana Transfer Umum-Dana Alokasi Umum		1 Lprn	210.000.000	Dinas Bina Marga, Cipta Karya, Tata Ruang, Pertanahan, dan Perumahan Rakyat
1.3.8	<b>PROGRAM PENATAAN BANGUNAN GEDUNG</b>	<b>Persentase Bangunan Ber-IMB Per Satuan Bangunan</b>	<b>100 Persen</b>	<b>3.950.000.000</b>				<b>100 Persen</b>	<b>3.951.500.000</b>	
1.3.8.2.01	<b>Penyelenggaraan Bangunan Gedung di Wilayah Daerah Kabupaten/Kota Pemberian Izin Mendirikan Bangunan (IMB) dan Sertifikat Laik Fungsi Bangunan Gedung</b>	<b>Persentase Bangunan Ber-IMB Per Satuan Bangunan</b>	<b>100 Persen</b>	<b>3.950.000.000</b>				<b>100 Persen</b>	<b>3.951.500.000</b>	
1.3.8.2.01.1	Penyelenggaraan Penerbitan Izin Mendirikan Bangunan (IMB) Sertifikat Laik Fungsi (SLF) peran Tenaga Ahli Bangunan Gedung (TABG) Pendataan Bangunan Gedung serta Implementasi SIMBG	Perentase gedung berfungsi baik	100 Persen	150.000.000	Kab. Sidrap Semua Kecamatan Semua Kelurahan	Dana Transfer Umum-Dana Alokasi Umum		100 Persen	151.500.000	Dinas Bina Marga, Cipta Karya, Tata Ruang, Pertanahan, dan Perumahan Rakyat

Kode	Urusan/ Bidang Urusan/ Program/ Kegiatan/ Sub Kegiatan	Indikator Program/ Kegiatan/ Sub Kegiatan	Tahun 2022				Catatan Penting	Prakiraan Maju Rencana Tahun 2023		Perangkat Daerah Penanggung Jawab
			Target	Pagu Indikatif	Lokasi	Sumber Dana		Target	Pagu Indikatif	
			1	2	3	4		5	6	
1 3 8 2.01 2	Perencanaan Pembangunan Pengawasan dan Pemanfaatan Bangunan Gedung Daerah Kabupaten/Kota	Persentase bangunan gedung daerah yang terbangun	100 Persen	3.800.000.000	Kab. Sidrap Semua Kecamatan Semua Kelurahan	Dana Transfer Umum-Dana Alokasi Umum		100 Persen	3.800.000.000	Dinas Bina Marga, Cipta Karya, Tata Ruang, Pertanahan, dan Perumahan Rakyat
1 3 9	<b>PROGRAM PENATAAN BANGUNAN DAN LINGKUNGANNYA</b>	<b>Persentase bangunan yang tertata</b>	<b>100 Persen</b>	<b>11.040.000.000</b>				<b>100 Persen</b>	<b>5.450.000.000</b>	
1 3 9 2.01	<b>Penyelenggaraan Penataan Bangunan dan Lingkungannya di Daerah Kabupaten/Kota</b>	<b>Persentase bangunan dan lingkungan yang tertata</b>	<b>100 Persen</b>	<b>11.040.000.000</b>				<b>100 Persen</b>	<b>5.450.000.000</b>	
1 3 9 2.01 2	Supervisi Penataan/Pemeliharaan Bangunan dan Lingkungan	Jumlah laporan supervisi penataan	1 Lpm	400.000.000	Kab. Sidrap Semua Kecamatan Semua Kelurahan	Dana Transfer Umum - Dana Alokasi Umum		1 Lprn	400.000.000	Dinas Bina Marga, Cipta Karya, Tata Ruang, Pertanahan, dan Perumahan Rakyat
1 3 9 2.01 3	Penataan Bangunan dan Lingkungan	Jumlah Bangunan yang tertata	3 Unit	10.640.000.000	Kab. Sidrap Semua Kecamatan Semua Kelurahan	Dana Transfer Umum-Dana Alokasi Umum		3 Unit	5.000.000.000	Dinas Bina Marga, Cipta Karya, Tata Ruang, Pertanahan, dan Perumahan Rakyat
1 3 9 2.01 6	Monitoring Penataan/Pemeliharaan Bangunan dan Lingkungan	Jumlah laporan bangunan dan lingkungan	1 Lpm	-	Kab. Sidrap Semua Kecamatan Semua Kelurahan	Dana Transfer Umum-Dana Alokasi Umum		1 Lprn	50.000.000	Dinas Bina Marga, Cipta Karya, Tata Ruang, Pertanahan, dan Perumahan Rakyat
1 3 10	<b>PROGRAM PENYELENGGARAAN JALAN</b>	<b>Proporsi panjang jaringan jalan Dalam Kondisi Mantap</b>	<b>59 Persen</b>	<b>28.044.532.000</b>				<b>61 Persen</b>	<b>28.594.532.000</b>	
1 3 10 2.01	<b>Penyelenggaraan Jalan Kabupaten/Kota</b>	<b>Panjang Jalan Terbangun</b>	<b>20 Km</b>	<b>28.044.532.000</b>				<b>20 Km</b>	<b>28.594.532.000</b>	
1 3 10 2.01 1	Penyusunan Rencana Kebijakan dan Strategi Pengembangan Jaringan Jalan Serta Perencanaan Teknis Penyelenggaraan Jalan dan Jembatan	Jumlah dokumen perencanaan dan pengawasan tersusun	8 Unit	-	Kab. Sidrap Semua Kecamatan Semua Kelurahan	Dana Transfer Umum-Dana Alokasi Umum		8 Unit	500.000.000	Dinas Bina Marga, Cipta Karya, Tata Ruang, Pertanahan, dan Perumahan Rakyat
1 3 10 2.01 3	Pengelolaan Leger Jalan	Jumlah dokumen tersusun	1 Dok	-	Kab. Sidrap Semua Kecamatan Semua Kelurahan	Dana Transfer Umum-Dana Alokasi Umum		1 Dok	25.000.000	Dinas Bina Marga, Cipta Karya, Tata Ruang, Pertanahan, dan Perumahan Rakyat
1 3 10 2.01 4	Survey Kondisi Jalan/Jembatan	Jumlah Dokumen tersusun	2 Dok	-	Kab. Sidrap Semua Kecamatan Semua Kelurahan	Dana Transfer Umum-Dana Alokasi Umum		2 Dok	25.000.000	Dinas Bina Marga, Cipta Karya, Tata Ruang, Pertanahan, dan Perumahan Rakyat
1 3 10 2.01 5	Pembangunan Jalan	Panjang jalan terbangun	30 Km	16.500.000.000	Kab. Sidrap Semua Kecamatan Semua Kelurahan	Dana Transfer Umum - Dana Alokasi Umum Dana Transfer Khusus - Dana Alokasi Khusus Fisik		30 Km	16.500.000.000	Dinas Bina Marga, Cipta Karya, Tata Ruang, Pertanahan, dan Perumahan Rakyat
1 3 10 2.01 6	Pelebaran Jalan Menuju Standar	Panjang jalan terbangun	7 Km	-	Kab. Sidrap Semua Kecamatan Semua Kelurahan	Dana Transfer Umum-Dana Alokasi Umum		7 Km	-	Dinas Bina Marga, Cipta Karya, Tata Ruang, Pertanahan, dan Perumahan Rakyat
1 3 10 2.01 9	Rehabilitasi Jalan	Panjang jalan terpelihara	20 Km	3.029.081.000	Kab. Sidrap Semua Kecamatan Semua Kelurahan	Dana Transfer Umum-Dana Alokasi Umum Dana Transfer Khusus - Dana Alokasi Khusus Fisik		20 Km	3.029.081.000	Dinas Bina Marga, Cipta Karya, Tata Ruang, Pertanahan, dan Perumahan Rakyat
1 3 10 2.01 11	Pemeliharaan Rutin Jalan	Panjang jalan terpelihara	40 Km	2.500.000.000	Kab. Sidrap Semua Kecamatan Semua Kelurahan	Dana Transfer Umum-Dana Alokasi Umum		40 Km	2.500.000.000	Dinas Bina Marga, Cipta Karya, Tata Ruang, Pertanahan, dan Perumahan Rakyat
1 3 10 2.01 12	Pembangunan Jembatan	Jumlah jembatan terbangun	10 Unit	5.515.451.000	Kab. Sidrap Semua Kecamatan Semua Kelurahan	Dana Transfer Umum-Dana Alokasi Umum		10 Unit	5.515.451.000	Dinas Bina Marga, Cipta Karya, Tata Ruang, Pertanahan, dan Perumahan Rakyat
1 3 10 2.01 18	Rehabilitasi Jembatan	Jumlah jembatan terpelihara	12 Unit	500.000.000	Kab. Sidrap Semua Kecamatan Semua Kelurahan	Dana Transfer Umum-Dana Alokasi Umum		12 Unit	500.000.000	Dinas Bina Marga, Cipta Karya, Tata Ruang, Pertanahan, dan Perumahan Rakyat

Kode	Urusan/ Bidang Urusan/ Program/ Kegiatan/ Sub Kegiatan	Indikator Program/ Kegiatan/ Sub Kegiatan	Tahun 2022				Catatan Penting	Prakiraan Maju Rencana Tahun 2023		Perangkat Daerah Penanggung Jawab
			Target	Pagu Indikatif	Lokasi	Sumber Dana		Target	Pagu Indikatif	
1	2	3	4	5	6	7	8	9	10	11
1 3 11	<b>PROGRAM PENGEMBANGAN JASA KONSTRUKSI</b>	<b>Persentase Tenaga Ahli Bersertifikat</b>	<b>100 Persen</b>	<b>280.000.000</b>				<b>100 Persen</b>	<b>545.000.000</b>	
1 3 11 2.01	<b>Penyelenggaraan Pelatihan Tenaga Terampil Konstruksi</b>	Persentase tenaga ahli yang bersertifikat keahlian	100 Persen	250.000.000				100 Persen	400.000.000	
1 3 11 2.01 2	Penyiapan Instruktur/Asesor/Penyelenggara Pelatihan	Jumlah Instruktur/Asesor/penyelenggara pelatihan	20 Org		Kab. Sidrap Semua Kecamatan Semua Kelurahan	Dana Transfer Umum-Dana Alokasi Umum		20 Org	25.000.000	Dinas Bina Marga, Cipta Karya, Tata Ruang, Pertanahan, dan Perumahan Rakyat
1 3 11 2.01 3	Penyiapan SOP Penyelenggaraan Pelatihan Tenaga Terampil Konstruksi	Jumlah Dokumen SOP Pelatihan tenaga terampil	2 Dok		Kab. Sidrap Semua Kecamatan Semua Kelurahan	Dana Transfer Umum-Dana Alokasi Umum		2 Dok	25.000.000	Dinas Bina Marga, Cipta Karya, Tata Ruang, Pertanahan, dan Perumahan Rakyat
1 3 11 2.01 4	Pelaksanaan Pelatihan Tenaga Terampil Konstruksi	Jumlah tenaga terampil konstruksi yang bersertifikat	100 Org	250.000.000	Kab. Sidrap Semua Kecamatan Semua Kelurahan	Dana Transfer Umum-Dana Alokasi Umum		100 Org	250.000.000	Dinas Bina Marga, Cipta Karya, Tata Ruang, Pertanahan, dan Perumahan Rakyat
1 3 11 2.01 5	Identifikasi Potensi Kerjasama dan Pemberdayaan Jasa Konstruksi	Kerjasama dengan lembaga atau asosiasi jasa konstruksi	5 Dok		Kab. Sidrap Semua Kecamatan Semua Kelurahan	Dana Transfer Umum-Dana Alokasi Umum		5 Dok	50.000.000	Dinas Bina Marga, Cipta Karya, Tata Ruang, Pertanahan, dan Perumahan Rakyat
1 3 11 2.01 6	Fasilitasi Sertifikasi Tenaga Terampil Konstruksi	Jumlah tenaga terampil konstruksi yang bersertifikat	100 Org		Kab. Sidrap Semua Kecamatan Semua Kelurahan	Dana Transfer Umum-Dana Alokasi Umum		100 Org	50.000.000	Dinas Bina Marga, Cipta Karya, Tata Ruang, Pertanahan, dan Perumahan Rakyat
1 3 11 2.02	<b>Penyelenggaraan Sistem Informasi Jasa Konstruksi Cakupan Daerah Kabupaten/Kota</b>	<b>Persentase Informasi Jasa Konstruksi</b>	<b>100 Persen</b>	<b>30.000.000</b>				<b>100 Persen</b>	<b>55.000.000</b>	
1 3 11 2.02 2	Penyediaan Perangkat Pendukung Layanan Informasi Jasa Konstruksi	Jumlah perangkat pendukung informasi jasa konstruksi	4 Unit	30.000.000	Kab. Sidrap Semua Kecamatan Semua Kelurahan	Dana Transfer Umum-Dana Alokasi Umum		4 Unit	30.000.000	Dinas Bina Marga, Cipta Karya, Tata Ruang, Pertanahan, dan Perumahan Rakyat
1 3 11 2.02 10	Penyusunan Data dan Informasi Kecelakaan Kerja Proyek Konstruksi	Jumlah Dokumen data dan informasi kecelakaan kerja konstruksi	3 Dok		Kab. Sidrap Semua Kecamatan Semua Kelurahan	Dana Transfer Umum-Dana Alokasi Umum		3 Dok	25.000.000	Dinas Bina Marga, Cipta Karya, Tata Ruang, Pertanahan, dan Perumahan Rakyat
1 3 11 2.03	<b>Penerbitan Izin Usaha Jasa Konstruksi Nasional (Non Kecil dan Kecil)</b>	<b>Persentase IUJK yang Terbit</b>	<b>100 Persen</b>					<b>100 Persen</b>	<b>40.000.000</b>	
1 3 11 2.03 2	Dukungan/Fasilitasi Penyelenggaraan Penerbitan Rekomendasi Teknis IUJK Nasional	Jumlah Rekomendasi IUJK yang terbit	100 Persen		Kab. Sidrap Semua Kecamatan Semua Kelurahan	Dana Transfer Umum-Dana Alokasi Umum		100 Persen	25.000.000	Dinas Bina Marga, Cipta Karya, Tata Ruang, Pertanahan, dan Perumahan Rakyat
1 3 11 2.03 5	Pemantauan dan Evaluasi IUJK Nasional yang telah Diterbitkan	Jumlah IUJK yang dievaluasi	100 Persen		Kab. Sidrap Semua Kecamatan Semua Kelurahan	Dana Transfer Umum-Dana Alokasi Umum		100 Persen	15.000.000	Dinas Bina Marga, Cipta Karya, Tata Ruang, Pertanahan, dan Perumahan Rakyat
1 3 11 2.04	<b>Pengawasan Tertib Usaha Tertib Penyelenggaraan dan Tertib Pemanfaatan Jasa Konstruksi</b>	<b>Persentase jasa konstruksi yang diawasi</b>	<b>100 Persen</b>					<b>100 Persen</b>	<b>50.000.000</b>	
1 3 11 2.04 3	Pengawasan dan Evaluasi Tertib Usaha Tertib Penyelenggaraan dan Tertib Pemanfaatan Jasa Konstruksi	Jumlah dokumen evaluasi jasa konstruksi	5 Dok		Kab. Sidrap Semua Kecamatan Semua Kelurahan	Dana Transfer Umum-Dana Alokasi Umum		5 Dok	50.000.000	Dinas Bina Marga, Cipta Karya, Tata Ruang, Pertanahan, dan Perumahan Rakyat
1 3 12	<b>PROGRAM PENYELENGGARAAN PENATAAN RUANG</b>	<b>Persentase Jumlah Dokumen Yang Tersusun</b>	<b>100 persen</b>	<b>440.000.000</b>				<b>100 persen</b>	<b>494.400.000</b>	
1 3 12 2.01	<b>Penetapan Rencana Tata Ruang Wilayah (RTRW) dan Rencana Rinci Tata Ruang (RRTR) Kabupaten/Kota</b>			<b>20.000.000</b>					<b>20.200.000</b>	
1 3 12 2.01 4	Sosialisasi Kebijakan dan Peraturan Perundang-undangan Bidang Penataan Ruang	sosialisasi kebijakan tata ruang	100 Persen	20.000.000	Kab. Sidrap Semua Kecamatan Semua Kelurahan	Dana Transfer Umum-Dana Alokasi Umum		100 Persen	20.200.000	Dinas Bina Marga, Cipta Karya, Tata Ruang, Pertanahan, dan

Kode	Urusan/ Bidang Urusan/ Program/ Kegiatan/ Sub Kegiatan	Indikator Program/ Kegiatan/ Sub Kegiatan	Tahun 2022				Catatan Penting	Prakiraan Maju Rencana Tahun 2023		Perangkat Daerah Penanggung Jawab
			Target	Pagu Indikatif	Lokasi	Sumber Dana		Target	Pagu Indikatif	
			1	2	3	4		5	6	
1.3.12.2.02	Koordinasi dan Sinkronisasi Perencanaan Tata Ruang Daerah Kabupaten/Kota	Jumlah Dokumen yang tersusun	2 Dok	365.000.000				2 Dok	368.650.000	
1.3.12.2.02.1	Koordinasi dan Sinkronisasi Penyusunan RTRW Kabupaten/Kota	koordinasi RTRW	100 Persen	200.000.000	Kab. Sidrap Semua Kecamatan Semua Kelurahan	Dana Transfer Umum-Dana Alokasi Umum		100 Persen	202.000.000	Dinas Bina Marga, Cipta Karya, Tata Ruang, Pertanahan, dan
1.3.12.2.02.2	Koordinasi dan Sinkronisasi Penyusunan RRTR Kabupaten/Kota	Sinkronisasi RDTR dengan RTRW	100 Persen	150.000.000	Kab. Sidrap Semua Kecamatan Semua Kelurahan	Dana Transfer Umum-Dana Alokasi Umum		100 Persen	151.500.000	Dinas Bina Marga, Cipta Karya, Tata Ruang, Pertanahan, dan
1.3.12.2.02.3	Peningkatan Peran Masyarakat dalam Penataan Ruang	peningkatan peran masyarakat dalam penyelenggaraab penataan ruang	100 Persen	15.000.000	Kab. Sidrap Semua Kecamatan Semua Kelurahan	Dana Transfer Umum-Dana Alokasi Umum		100 Persen	15.150.000	Dinas Bina Marga, Cipta Karya, Tata Ruang, Pertanahan, dan
1.3.12.2.03	Koordinasi dan Sinkronisasi Pemanfaatan Ruang Daerah Kabupaten/Kota	Jumlah Dokumen yang tersusun	1 Dok	20.000.000				1 Dok	20.200.000	
1.3.12.2.03.2	Sistem Informasi Penataan Ruang	SIMTARU	100 Persen	20.000.000	Kab. Sidrap Semua Kecamatan Semua Kelurahan	Dana Transfer Umum-Dana Alokasi Umum		100 Persen	20.200.000	Dinas Bina Marga, Cipta Karya, Tata Ruang, Pertanahan, dan
1.3.12.2.04	Koordinasi dan Sinkronisasi Pengendalian Pemanfaatan Ruang Daerah Kabupaten/Kota	Jumlah Dokumen yang tersusun	1 Dok	35.000.000				1 Dok	85.350.000	
1.3.12.2.04.2	Koordinasi dan Sinkronisasi Penertiban dan Penegakan Hukum Bidang Penataan Ruang	Pemanfaatan Ruang sesuai RDTR dan RTRW	100 Persen	20.000.000	Kab. Sidrap Semua Kecamatan Semua Kelurahan	Dana Transfer Umum-Dana Alokasi Umum		100 Persen	20.200.000	Dinas Bina Marga, Cipta Karya, Tata Ruang, Pertanahan, dan
1.3.12.2.04.3	Operasionalisasi Tugas dan Fungsi Penyidik Pegawai Negeri Sipil (PPNS) Bidang Penataan Ruang	penegakan hukun dalam penyelenggaraan penataan ruang	100 Persen	15.000.000	Kab. Sidrap Semua Kecamatan Semua Kelurahan	Dana Transfer Umum-Dana Alokasi Umum		100 Persen	15.150.000	Dinas Bina Marga, Cipta Karya, Tata Ruang, Pertanahan, dan Perumahan Rakyat
1.3.12.2.04.4	Koordinasi Pelaksanaan Penataan Ruang	koordinasi penataan ruang	100 Persen	-	Kab. Sidrap Semua Kecamatan Semua Kelurahan	Dana Transfer Umum-Dana Alokasi Umum		100 Persen	50.000.000	Dinas Bina Marga, Cipta Karya, Tata Ruang, Pertanahan, dan Perumahan Rakyat
1.4	<b>URUSAN PEMERINTAHAN BIDANG PERUMAHAN DAN KAWASAN PERMUKIMAN</b>				<b>12.949.310.000</b>				<b>13.570.560.000</b>	
1.4.2	<b>PROGRAM PENGEMBANGAN PERUMAHAN</b>	Cakupan ketersediaan Rumah Layak Huni bagi korban bencana	<b>100 Persen</b>	<b>550.000.000</b>				<b>100 Persen</b>	<b>867.000.000</b>	
1.4.2.2.01	Pendataan Penyediaan dan Rehabilitasi Rumah Korban Bencana atau Relokasi Program Kabupaten/Kota	Jumlah dokumen yang tersusun	2 Dok	550.000.000				2 Dok	325.000.000	
1.4.2.2.01.1	Identifikasi Perumahan di Lokasi Rawan Bencana atau Terkena Relokasi Program Kabupaten/Kota				Kab. Sidrap Semua Kecamatan Semua Kelurahan	Dana Transfer Umum-Dana Alokasi Umum			50.000.000	Dinas Bina Marga, Cipta Karya, Tata Ruang, Pertanahan, dan Perumahan Rakyat
1.4.2.2.01.3	Pengumpulan Data Rumah Korban Bencana Kejadian Sebelumnya yang Belum Tertangani	Tersusunnya dokumen	3 Dok	350.000.000	Kab. Sidrap Semua Kecamatan Semua Kelurahan	Dana Transfer Umum-Dana Alokasi Umum		3 Dok	75.000.000	Dinas Bina Marga, Cipta Karya, Tata Ruang, Pertanahan, dan Perumahan Rakyat
1.4.2.2.01.4	Pendataan Tingkat Kerusakan Rumah Akibat Bencana				Kab. Sidrap Semua Kecamatan Semua Kelurahan	Dana Transfer Umum - Dana Alokasi Umum			50.000.000	Dinas Bina Marga, Cipta Karya, Tata Ruang, Pertanahan, dan Perumahan Rakyat
1.4.2.2.01.5	Pendataan dan Verifikasi Penerima Rumah bagi Korban Bencana Alam atau Terkena Relokasi Program Kabupaten/Kota				Kab. Sidrap Semua Kecamatan Semua Kelurahan	Dana Transfer Umum-Dana Alokasi Umum			50.000.000	Dinas Bina Marga, Cipta Karya, Tata Ruang, Pertanahan, dan Perumahan Rakyat
1.4.2.2.01.6	Pendataan Rumah Sewa Milik Masyarakat Rumah Susun dan Rumah Khusus	Tersusunnya dokumen	2 Dok	200.000.000	Kab. Sidrap Semua Kecamatan Semua Kelurahan	Dana Transfer Umum-Dana Alokasi Umum		2 Dok	100.000.000	Dinas Bina Marga, Cipta Karya, Tata Ruang, Pertanahan, dan Perumahan Rakyat
1.4.2.2.02	Sosialisasi dan Persiapan Penyediaan dan Rehabilitasi Rumah Korban Bencana atau Relokasi Program Kabupaten/Kota	Rehabilitasi rumah korban bencana	100 Persen	-				100 Persen	172.000.000	



Kode	Urusan/ Bidang Urusan/ Program/ Kegiatan/ Sub Kegiatan	Indikator Program/ Kegiatan/ Sub Kegiatan	Tahun 2022				Catatan Penting	Prakiraan Maju Rencana Tahun 2023		Perangkat Daerah Penanggung Jawab
			Target	Pagu Indikatif	Lokasi	Sumber Dana		Target	Pagu Indikatif	
			1	2	3	4		5	6	
1 4 2 2.02 1	Sosialisasi Standar Teknis Penyediaan dan Rehabilitasi Rumah kepada Masyarakat/Sukarelawan Tanggap Bencana	jumlah sosialisasi	1 Kali	-	Kab. Sidrap Semua Kecamatan Semua Kelurahan	Dana Transfer Umum-Dana Alokasi Umum		1 Kali	32.000.000	Dinas Bina Marga, Cipta Karya, Tata Ruang, Pertanahan, dan Perumahan Rakyat
1 4 2 2.02 3	Sosialisasi Pengembangan Perumahan Baru dan Mekanisme Akses Perumahan KPR-FLPP	Jumlah Sosialisasi	1 Kali	-	Kab. Sidrap Semua Kecamatan Semua Kelurahan	Dana Transfer Umum-Dana Alokasi Umum		1 Kali	25.000.000	Dinas Bina Marga, Cipta Karya, Tata Ruang, Pertanahan, dan Perumahan Rakyat
1 4 2 2.02 4	Pembentukan dan Pelatihan Tim Satgas Tim Pendamping dan Fasilitator	Persentase Pelatihan	100 %	-	Kab. Sidrap Semua Kecamatan Semua Kelurahan	Dana Transfer Umum-Dana Alokasi Umum		100 %	15.000.000	Dinas Bina Marga, Cipta Karya, Tata Ruang, Pertanahan, dan Perumahan Rakyat
1 4 2 2.02 5	Rembug Warga untuk Menentukan Calon Penerima Rumah bagi Korban Bencana	jumlah penerima rumah bagi Korban Bencana	100 Jiwa	-	Kab. Sidrap Semua Kecamatan Semua Kelurahan	Dana Transfer Umum-Dana Alokasi Umum		100 Jiwa	50.000.000	Dinas Bina Marga, Cipta Karya, Tata Ruang, Pertanahan, dan Perumahan Rakyat
1 4 2 2.02 6	Koordinasi untuk Menyepakati Penerima dan Jenis Pelayanan	koordinasi	100 %	-	Kab. Sidrap Semua Kecamatan Semua Kelurahan	Dana Transfer Umum-Dana Alokasi Umum		100 %	50.000.000	Dinas Bina Marga, Cipta Karya, Tata Ruang, Pertanahan, dan Perumahan Rakyat
1 4 2 2.03	<b>Pembangunan dan Rehabilitasi Rumah Korban Bencana atau Relokasi Program Kabupaten/Kota</b>	Terbangunnya rumah korban bencana	100 Persen	-				100 Persen	135.000.000	
1 4 2 2.03 1	Rehabilitasi Rumah bagi Korban Bencana	jumlah rumah korban bencana alam yang direhabilitasi	55 Unit	-	Kab. Sidrap Semua Kecamatan Semua Kelurahan	Dana Transfer Umum-Dana Alokasi Umum		55 Unit	50.000.000	Dinas Bina Marga, Cipta Karya, Tata Ruang, Pertanahan, dan Perumahan Rakyat
1 4 2 2.03 2	Penyusunan Site Plan dan/atau Detail Engineering Design (DED) bagi Rumah Korban Bencana atau Relokasi Program Kabupaten/Kota	Jumlah dokumen Site Plan dan/atau Detail Engineering Design (DED)	2 Dok	-	Kab. Sidrap Semua Kecamatan Semua Kelurahan	Dana Transfer Umum-Dana Alokasi Umum		2 Dok	25.000.000	Dinas Bina Marga, Cipta Karya, Tata Ruang, Pertanahan, dan Perumahan Rakyat
1 4 2 2.03 4	Pembangunan Rumah bagi Korban Bencana	Jumlah rumah korban bencana yang terbangun	10 Unit	-	Kab. Sidrap Semua Kecamatan Semua Kelurahan	Dana Transfer Umum-Dana Alokasi Umum		10 Unit	30.000.000	Dinas Bina Marga, Cipta Karya, Tata Ruang, Pertanahan, dan Perumahan Rakyat
1 4 2 2.03 5	Pembangunan Rumah Khusus beserta PSU bagi Korban Bencana atau Relokasi Program Kabupaten/Kota	Jumlah Rumah Khusus beserta PSU bagi Korban Bencana atau Relokasi Program Kabupaten/Kota	55 Unit	-	Kab. Sidrap Semua Kecamatan Semua Kelurahan	Dana Transfer Umum-Dana Alokasi Umum		55 Unit	15.000.000	Dinas Bina Marga, Cipta Karya, Tata Ruang, Pertanahan, dan Perumahan Rakyat
1 4 2 2.03 6	Operasional dan Pemeliharaan Lingkungan Perumahan pada Relokasi Program Kabupaten/Kota	Tersedianya Operasional dan Pemeliharaan Lingkungan Perumahan pada Relokasi Program Kabupaten/Kota	1 Kgtn	-	Kab. Sidrap Semua Kecamatan Semua Kelurahan	Dana Transfer Umum-Dana Alokasi Umum		1 Kegiatan	15.000.000	Dinas Bina Marga, Cipta Karya, Tata Ruang, Pertanahan, dan Perumahan Rakyat
1 4 2 2.04	<b>Pendistribusian dan Serah Terima Rumah bagi Korban Bencana atau Relokasi Program Kabupaten/Kota</b>	Serah terima rumah korban bencana	100 Persen	-				100 Persen	65.000.000	
1 4 2 2.04 1	Pelaksanaan Pembagian Rumah bagi Korban Bencana Kabupaten/Kota atau Relokasi Program Kabupaten/Kota	Jumlah rumah yang dibagikan untuk korban bencana	35 Unit	-	Kab. Sidrap Semua Kecamatan Semua Kelurahan	Dana Transfer Umum-Dana Alokasi Umum		35 Unit	50.000.000	Dinas Bina Marga, Cipta Karya, Tata Ruang, Pertanahan, dan Perumahan Rakyat
1 4 2 2.04 2	Penatausahaan Serah Terima Rumah bagi Korban Bencana Kabupaten/Kota atau Relokasi Program Kabupaten/Kota	Tertindakannya serah terima rumah bagi Korban Bencana Kabupaten/Kota atau Relokasi Program	1 Kgtn	-	Kab. Sidrap Semua Kecamatan Semua Kelurahan	Dana Transfer Umum - Dana Alokasi Umum		1 Kegiatan	15.000.000	Dinas Bina Marga, Cipta Karya, Tata Ruang, Pertanahan, dan Perumahan Rakyat
1 4 2 2.05	<b>Pembinaan Pengelolaan Rumah Susun Umum dan/atau Rumah Khusus</b>	Rumah susun yang dikelola	1 Unit	-				1 Unit	50.000.000	
1 4 2 2.05 1	Fasilitasi Pengelolaan Kelembagaan dan Pemilik/Penghuni Rumah Susun	Tersedianya fasilitas Pengelolaan Kelembagaan dan Pemilik/Penghuni Rumah Susun	1 Kgtn	-	Kab. Sidrap Semua Kecamatan Semua Kelurahan	Dana Transfer Umum-Dana Alokasi Umum		1 Kegiatan	25.000.000	Dinas Bina Marga, Cipta Karya, Tata Ruang, Pertanahan, dan Perumahan Rakyat

Kode	Urusan/ Bidang Urusan/ Program/ Kegiatan/ Sub Kegiatan	Indikator Program/ Kegiatan/ Sub Kegiatan	Tahun 2022				Catatan Penting	Prakiraan Maju Rencana Tahun 2023		Perangkat Daerah Penanggung Jawab
			Target	Pagu Indikatif	Lokasi	Sumber Dana		Target	Pagu Indikatif	
			4	5	6	7		9	10	
1 4 2 2.05 2	Penatausahaan Pemanfaatan Rumah Susun Umum dan/atau Rumah Khusus	Tersedianya Pemanfaatan Rumah Susun Umum dan/atau Rumah Khusus	1 Kgtn	-	Kab. Sidrap Semua Kecamatan Semua Kelurahan	Dana Transfer Umum-Dana Alokasi Umum		1 Kegiatan	25.000.000	Dinas Bina Marga, Cipta Karya, Tata Ruang, Pertanahan, dan Perumahan Rakyat
1 4 2 2.06	<b>Penerbitan Izin Pembangunan dan Pengembangan Perumahan</b>	Penerbitan izin pembangunan dan pengembangan perumahan	100 Persen	-				100 Persen	<b>70.000.000</b>	
1 4 2 2.06 1	Fasilitasi Pemenuhan Komitmen Penerbitan Izin Pembangunan dan Pengembangan Perumahan Terintegrasi secara Elektronik	Tersedianya Fasilitas Pemenuhan Komitmen Penerbitan Izin Pembangunan dan Pengembangan Perumahan Terintegrasi	1 Kgtn	-	Kab. Sidrap Semua Kecamatan Semua Kelurahan	Dana Transfer Umum-Dana Alokasi Umum		1 Kegiatan	25.000.000	Dinas Bina Marga, Cipta Karya, Tata Ruang, Pertanahan, dan Perumahan Rakyat
1 4 2 2.06 2	Penguatan dan Pembinaan kepada BLU/BUMD untuk Penyelenggaraan Rumah Sederhana	Jumlah BLU/BUMD untuk Penyelenggaraan Rumah Sederhana yang terbina	1 Kgtn	-	Kab. Sidrap Semua Kecamatan Semua Kelurahan	Dana Transfer Umum-Dana Alokasi Umum		1 Kegiatan	15.000.000	Dinas Bina Marga, Cipta Karya, Tata Ruang, Pertanahan, dan Perumahan Rakyat
1 4 2 2.06 3	Koordinasi dan Sinkronisasi Pengendalian Pembangunan dan Pengembangan Perumahan	Terlaksananya Pengendalian Pembangunan dan Pengembangan Perumahan	1 Kgtn	-	Kab. Sidrap Semua Kecamatan Semua Kelurahan	Dana Transfer Umum-Dana Alokasi Umum		1 Kegiatan	15.000.000	Dinas Bina Marga, Cipta Karya, Tata Ruang, Pertanahan, dan Perumahan Rakyat
1 4 2 2.06 4	Koordinasi dan Sinkronisasi Kerjasama Pemerintah Daerah dengan Badan Usaha (KPDBU) Perumahan Umum/Rumah Susun Umum	Terlaksananya Kerjasama Pemerintah Daerah dengan Badan Usaha (KPDBU) Perumahan Umum/Rumah Susun Umum	1 Kgtn	-	Kab. Sidrap Semua Kecamatan Semua Kelurahan	Dana Transfer Umum-Dana Alokasi Umum		1 Kegiatan	15.000.000	Dinas Bina Marga, Cipta Karya, Tata Ruang, Pertanahan, dan Perumahan Rakyat
1 4 2 2.07	<b>Penerbitan Sertifikat Kepemilikan Bangunan Gedung (SKGB)</b>	Penerbitan Sertifikat Bangunan Gedung	100 Persen	-				100 Persen	<b>50.000.000</b>	
1 4 2 2.07 1	Koordinasi dan Sinkronisasi Penerbitan Sertifikat Kepemilikan Bangunan Gedung (SKGB)	Terlaksananya Penerbitan Sertifikat Kepemilikan Bangunan Gedung (SKGB)	1 Kgtn	-	Kab. Sidrap Semua Kecamatan Semua Kelurahan	Dana Transfer Umum-Dana Alokasi Umum		1 Kegiatan	50.000.000	Dinas Bina Marga, Cipta Karya, Tata Ruang, Pertanahan, dan Perumahan Rakyat
1 4 3	<b>PROGRAM KAWASAN PERMUKIMAN</b>	<b>Persentase Luas Kawasan Kumuh Yang Tertangani</b>	<b>75.45 Persen</b>	<b>425.000.000</b>				<b>100 Persen</b>	<b>529.250.000</b>	
1 4 3 2.01	<b>Penerbitan Izin Pembangunan dan Pengembangan Kawasan Permukiman</b>	Persentase izin pengembangan kawasan	100 Persen	-				100 Persen	<b>100.000.000</b>	
1 4 3 2.01 3	Koordinasi dan Sinkronisasi Pengendalian Pembangunan dan Pengembangan Kawasan Permukiman dan Permukiman Kumuh	Terlaksananya koordinasi dan sinkronisasi	1 Kgtn	-	Kab. Sidrap Semua Kecamatan Semua Kelurahan	Dana Transfer Umum-Dana Alokasi Umum		1 Kegiatan	100.000.000	Dinas Bina Marga, Cipta Karya, Tata Ruang, Pertanahan, dan Perumahan Rakyat
1 4 3 2.02	<b>Penataan dan Peningkatan Kualitas Kawasan Permukiman Kumuh dengan Luas di Bawah 10 (sepuluh) Ha</b>	Luas kawasan kumuh tertangani	1 Ha	<b>425.000.000</b>				1 Ha	<b>429.250.000</b>	
1 4 3 2.02 1	Survei dan Penetapan Lokasi Perumahan dan Permukiman Kumuh	Jumlah lokasi kumuh	1 Lprn	150.000.000	Kab. Sidrap Semua Kecamatan Semua Kelurahan	Dana Transfer Umum-Dana Alokasi Umum		1 Lprn	151.500.000	Dinas Bina Marga, Cipta Karya, Tata Ruang, Pertanahan, dan Perumahan Rakyat
1 4 3 2.02 2	Penyusunan Rencana Pencegahan dan Peningkatan Kualitas Perumahan Kumuh dan Permukiman Kumuh	Jumlah Dokumen	1 Dok	275.000.000	Kab. Sidrap Semua Kecamatan Semua Kelurahan	Dana Transfer Umum-Dana Alokasi Umum		1 Dok	277.750.000	Dinas Bina Marga, Cipta Karya, Tata Ruang, Pertanahan, dan Perumahan Rakyat
1 4 4	<b>PROGRAM PERUMAHAN DAN KAWASAN PERMUKIMAN KUMUH</b>	<b>Cakupan ketersediaan Rumah Layak Huni</b>	<b>96.50 Persen</b>	<b>2.199.810.000</b>				<b>100 Persen</b>	<b>2.399.810.000</b>	
1 4 4 2.01	<b>Pencegahan Perumahan dan Kawasan Permukiman Kumuh pada Daerah Kabupaten/Kota</b>	Luas Wilayah kumuh yang tertangani	2 Ha	<b>2.199.810.000</b>				2 Ha	<b>2.399.810.000</b>	
1 4 4 2.01 1	Perbaikan Rumah Tidak Layak Huni untuk Pencegahan terhadap Tumbuh dan Berkembangnya Permukiman Kumuh diluar Kawasan Permukiman Kumuh dengan Luas di	Jumlah Rumah Tidak Layak Huni yang diperbaiki	150 Unit	2.199.810.000	Kab. Sidrap Semua Kecamatan Semua Kelurahan	Dana Transfer Umum-Dana Alokasi Umum		150 Unit	2.199.810.000	Dinas Bina Marga, Cipta Karya, Tata Ruang, Pertanahan, dan Perumahan Rakyat
1 4 4 2.01 2	Kerja Sama Perbaikan Rumah Tidak Layak Huni Beserta PSU diluar Kawasan Permukiman Kumuh dengan Luas di Bawah 10 (sepuluh) Ha	Terlaksananya Perbaikan Rumah Tidak Layak Huni Beserta PSU	1 Kgtn	-	Kab. Sidrap Semua Kecamatan Semua Kelurahan	Dana Transfer Umum-Dana Alokasi Umum		1 Kegiatan	100.000.000	Dinas Bina Marga, Cipta Karya, Tata Ruang, Pertanahan, dan Perumahan Rakyat

Kode	Urusan/ Bidang Urusan/ Program/ Kegiatan/ Sub Kegiatan	Indikator Program/ Kegiatan/ Sub Kegiatan	Tahun 2022				Catatan Penting	Prakiraan Maju Rencana Tahun 2023		Perangkat Daerah Penanggung Jawab	
			Target	Pagu Indikatif	Lokasi	Sumber Dana		Target	Pagu Indikatif		
1	2	3	4	5	6	7	8	9	10	11	
1.4.4.2.01.3	Pemberian Bantuan Uang Sewa Rumah Tinggal Sementara bagi Masyarakat yang Terkena Program Peremajaan Permukiman Kumuh diluar Kawasan Permukiman Kumuh dengan Luas di Bawah 10 (sepuluh) Ha	Jumlah masyarakat yang mendapat bantuan uang sewa rumah tinggal sementara	1 Kgtn	-	Kab. Sidrap Semua Kecamatan Semua Kelurahan	Dana Transfer Umum-Dana Alokasi Umum		1 Kegiatan	100.000.000	Dinas Bina Marga, Cipta Karya, Tata Ruang, Pertanahan, dan Perumahan Rakyat	
1.4.5	<b>PROGRAM PENINGKATAN PRASARANA SARANA DAN UTILITAS UMUM (PSU)</b>	<b>Cakupan Lingkungan Yang Aman dan Sehat yang Didukung dengan PSU / Lampu Jalan</b>	<b>75.47 Persen</b>	<b>9.774.500.000</b>				<b>75.47 Persen</b>	<b>9.774.500.000</b>		
1.4.5.2.01	<b>Urusan Penyelenggaraan PSU Perumahan</b>	Tersedianya prasarana dan sarana utilitas umum	11 Kecamatan	<b>9.774.500.000</b>				11 Kecamatan	<b>9.774.500.000</b>		
1.4.5.2.01.1	Perencanaan Penyediaan PSU Perumahan	jumlah dokumen Perencanaan Penyediaan PSU Perumahan	1 Dok	100.000.000	Kab. Sidrap Semua Kecamatan Semua Kelurahan	Dana Transfer Umum-Dana Alokasi Umum		1 Dok	101.000.000	Dinas Bina Marga, Cipta Karya, Tata Ruang, Pertanahan, dan Perumahan Rakyat	
1.4.5.2.01.2	Penyediaan Prasarana Sarana dan Utilitas Umum di Perumahan untuk Menunjang Fungsi Hunian	Jumlah lokasi titik lampu jalan Yang terpelihara dan terbangun dan terpeliharanya titik lampu Jalan	11 Lokasi	9.674.500.000	Kab. Sidrap Semua Kecamatan Semua Kelurahan	Dana Transfer Umum-Dana Alokasi Umum		11 Lokasi	9.573.500.000	Dinas Bina Marga, Cipta Karya, Tata Ruang, Pertanahan, dan Perumahan Rakyat	
1.4.5.2.01.3	Koordinasi dan Sinkronisasi dalam rangka Penyediaan Prasarana Sarana dan Utilitas Umum Perumahan	sarana dan prasarana yang tersedia	1 Kgtn	-	Kab. Sidrap Semua Kecamatan Semua Kelurahan	Dana Transfer Umum-Dana Alokasi Umum		1 Kegiatan	100.000.000	Dinas Bina Marga, Cipta Karya, Tata Ruang, Pertanahan, dan Perumahan Rakyat	
1.5	<b>URUSAN PEMERINTAHAN BIDANG KETENTERAMAN DAN KETERTIBAN UMUM SERTA PERLINDUNGAN MASYARAKAT</b>			<b>14.415.217.937</b>					<b>15.289.140.617</b>		
1.5.1	<b>PROGRAM PENUNJANG URUSAN PEMERINTAHAN DAERAH KABUPATEN/KOTA</b>	Cakupan Penunjang Urusan Pemerintahan Daerah	100 %	<b>3.964.370.580</b>					100 %	<b>3.961.043.260</b>	
1.5.1.2.01	<b>Perencanaan Penganggaran dan Evaluasi Kinerja Perangkat Daerah</b>	Jumlah Dokumen RKAD/Adan DPA Perubahan SKPD yang tersusun	9 Dok	<b>3.800.000</b>					9 Dok	<b>3.800</b>	
1.5.1.2.01.1	Penyusunan Dokumen Perencanaan Perangkat Daerah	Jumlah Penyusunan Dokumen Perencanaan Perangkat Daerah Yang Tersusun	9 Dok	-	Kab. Sidrap Semua Kecamatan Semua Kelurahan	Dana Transfer Umum-Dana Alokasi Umum		9 Dok	-	Satuan Polisi Pamong Praja dan Pemadam Kebakaran	
1.5.1.2.01.2	Koordinasi dan Penyusunan Dokumen RKA-SKPD	Jumlah Koordinasi dan Penyusunan Dokumen RKA SKPD Yang Terlaksananya	9 Dok	950.000	Kab. Sidrap Semua Kecamatan Semua Kelurahan	Dana Transfer Umum - Dana Alokasi Umum		9 Dok	950	Satuan Polisi Pamong Praja dan Pemadam Kebakaran	
1.5.1.2.01.3	Koordinasi dan Penyusunan Dokumen Perubahan RKA-SKPD	Jumlah Koordinasi dan Penyusunan Dokumen Perubahan RKASKPD Yang Tersusun	0 Dok	-	Semua Kab/Kota Semua Kecamatan Semua Kelurahan	Dana Transfer Umum-Dana Alokasi Umum		0 Dok	-	Satuan Polisi Pamong Praja dan Pemadam Kebakaran	
1.5.1.2.01.4	Koordinasi dan Penyusunan DPA-SKPD	Jumlah Koordinasi dan Penyusunan DPASKPD Yang Tersusun	9 Dok	950.000	Kab. Sidrap Semua Kecamatan Semua Kelurahan	Dana Transfer Umum-Dana Alokasi Umum		9 Dok	950	Satuan Polisi Pamong Praja dan Pemadam Kebakaran	
1.5.1.2.01.5	Koordinasi dan Penyusunan Perubahan DPA-SKPD	Jumlah Koordinasi dan Penyusunan Perubahan DPASKPD Yang Tersusun	9 Dok	950.000	Kab. Sidrap Semua Kecamatan Semua Kelurahan	Dana Transfer Umum-Dana Alokasi Umum		9 Dok	950	Satuan Polisi Pamong Praja dan Pemadam Kebakaran	
1.5.1.2.01.6	Koordinasi dan Penyusunan Laporan Capaian Kinerja dan Ikhtisar Realisasi Kinerja SKPD	Jumlah Penyusunan Dokumen Perencanaan Perangkat Daerah Yang Tersusun	9 Dok	950.000	Kab. Sidrap Semua Kecamatan Semua Kelurahan	Dana Transfer Umum - Dana Alokasi Umum		9 Dok	950	Satuan Polisi Pamong Praja dan Pemadam Kebakaran	
1.5.1.2.02	<b>Administrasi Keuangan Perangkat Daerah</b>	Jumlah Penyediaan Administrasi Gaji dan Tunjangan ASN dan Penyusunan Laporan Keuangan	6 Lprn	<b>3.610.688.580</b>					6 Lprn	<b>3.608.790.480</b>	
1.5.1.2.02.1	Penyediaan Gaji dan Tunjangan ASN	Jumlah Penyediaan Gaji dan Tunjangan ASN Yang Terlaksana	12 Bln	3.608.788.580	Kab. Sidrap Semua Kecamatan Semua Kelurahan	Dana Transfer Umum-Dana Alokasi Umum		12 Bln	3.608.788.580	Satuan Polisi Pamong Praja dan Pemadam Kebakaran	
1.5.1.2.02.2	Penyediaan Administrasi Pelaksanaan Tugas ASN	Jumlah Penyediaan Administrasi Pelaksanaan Tugas ASN Yang Terlaksana	12 Bln	-	Kab. Sidrap Semua Kecamatan Semua Kelurahan	Dana Transfer Umum - Dana Alokasi Umum		12 Bln	-	Satuan Polisi Pamong Praja dan Pemadam Kebakaran	
1.5.1.2.02.5	Koordinasi dan Penyusunan Laporan Keuangan Akhir Tahun SKPD	Jumlah Koordinasi dan Penyusunan Laporan Keuangan Akhir Tahun SKPD Yang Terlaksana	1 Lprn	950.000	Semua Kab/Kota Semua Kecamatan Semua Kelurahan	Dana Transfer Umum-Dana Alokasi Umum		1 Lprn	950	Satuan Polisi Pamong Praja dan Pemadam Kebakaran	
1.5.1.2.02.7	Koordinasi dan Penyusunan Laporan Keuangan Bulanan/Triwulanan/Semesteran SKPD	Jumlah Koordinasi dan Penyusunan Laporan Keuangan Bulanan/Triwulanan/Semesteran SKPD Yang Terlaksana	3 Lprn	950.000	Kab. Sidrap Semua Kecamatan Semua Kelurahan	Dana Transfer Umum-Dana Alokasi Umum		3 Lprn	950	Satuan Polisi Pamong Praja dan Pemadam Kebakaran	
1.5.1.2.03	<b>Administrasi Barang Milik Daerah pada Perangkat Daerah</b>			-						-	

Kode	Urusan/ Bidang Urusan/ Program/ Kegiatan/ Sub Kegiatan	Indikator Program/ Kegiatan/ Sub Kegiatan	Tahun 2022				Catatan Penting	Prakiraan Maju Rencana Tahun 2023		Perangkat Daerah Penanggung Jawab
			Target	Pagu Indikatif	Lokasi	Sumber Dana		Target	Pagu Indikatif	
			1	2	3	4		5	6	
1.5.1.2.03.1	Penyusunan Perencanaan Kebutuhan Barang Milik Daerah SKPD	Jumlah Penyusunan Kebutuhan Barang Milik Daerah SKPD	0 Lpm	-	Kab. Sidrap Semua Kecamatan Semua Kelurahan	Dana Transfer Umum-Dana Alokasi Umum		0 Lpm	-	Satuan Polisi Pamong Praja dan Pemadam Kebakaran
1.5.1.2.03.4	Pembinaan Pengawasan dan Pengendalian Barang Milik Daerah pada SKPD	Jumlah Pembinaan, Pebgawasan dan Pengendalian Barang Milik Daerah SKPD	4 Kali	-	Kab. Sidrap Semua Kecamatan Semua Kelurahan	Dana Transfer Umum-Dana Alokasi Umum		4 Kali	-	Satuan Polisi Pamong Praja dan Pemadam Kebakaran
1.5.1.2.03.5	Rekonsiliasi dan Penyusunan Laporan Barang Milik Daerah pada SKPD	Jumlah Penatausahaan Barang Milik Daerah pada SKPD Yang Terlaksana	0 Lpm	-	Kab. Sidrap Semua Kecamatan Semua Kelurahan	Dana Transfer Umum - Dana Alokasi Umum		0 Lpm	-	Satuan Polisi Pamong Praja dan Pemadam Kebakaran
1.5.1.2.03.6	Penatausahaan Barang Milik Daerah pada SKPD	Jumlah Dokumen Perencanaan Kebutuhan Barang Milik Daerah SKPD Yang Tersusun	0 Lpm	-		Dana Transfer Umum-Dana Alokasi Umum		0 Lpm	-	Satuan Polisi Pamong Praja dan Pemadam Kebakaran
1.5.1.2.05	<b>Administrasi Kepegawaian Perangkat Daerah</b>	Cakupan Administrasi Kepegawaian Perangkat Daerah	80 %	<b>3.000.000</b>				80 %	<b>3.000.000</b>	
1.5.1.2.05.2	Pengadaan Pakaian Dinas Beserta Atribut Kelengkapannya	Jumlah Pakaian Dinas Beserta Atribut Kelengkapannya yang diadakan	350 Pasang	-	Kab. Sidrap Semua Kecamatan Semua Kelurahan	Dana Transfer Umum-Dana Alokasi Umum		350 Pasang	-	Satuan Polisi Pamong Praja dan Pemadam Kebakaran
1.5.1.2.05.5	Monitoring Evaluasi dan Penilaian Kinerja Pegawai Pegawai	Jumlah Monitoring Evaluasi dan Penilaian Kinerja Pegawai Yang Terlaksana	2 Lpm	3.000.000	Kab. Sidrap Watang Pulu Batu Lappa	Dana Transfer Umum-Dana Alokasi Umum		2 Lpm	3.000.000	Satuan Polisi Pamong Praja dan Pemadam Kebakaran
1.5.1.2.06	<b>Administrasi Umum Perangkat Daerah</b>	Jumlah Administrasi Umum Perangkat Daerah	12 Bln	<b>99.800.000</b>				12 Bln	<b>103.146.000</b>	
1.5.1.2.06.1	Penyediaan Komponen Instalasi Listrik/Penerangan Bangunan Kantor	Jumlah Komponen Instalasi Listrik/Penerangan Bangunan Kantor Yang Diadakan	15 Buah	3.000.000	Kab. Sidrap Semua Kecamatan Semua Kelurahan	Dana Transfer Umum - Dana Alokasi Umum		15 Buah	3.000.000	Satuan Polisi Pamong Praja dan Pemadam Kebakaran
1.5.1.2.06.2	Penyediaan Peralatan dan Perlengkapan Kantor	Jumlah Peralatan dan Perlengkapan Kantor Yang Diadakan	15 Buah	-	Semua Kab/Kota Semua Kecamatan Semua Kelurahan	Dana Transfer Umum - Dana Alokasi Umum		15 Buah	3.346.000	Satuan Polisi Pamong Praja dan Pemadam Kebakaran
1.5.1.2.06.3	Penyediaan Peralatan Rumah Tangga	Jumlah Peralatan Rumah Tangga Yang Diadakan	82 Buah	3.300.000	Kab. Sidrap Semua Kecamatan Semua Kelurahan	Dana Transfer Umum-Dana Alokasi Umum		82 Buah	3.300.000	Satuan Polisi Pamong Praja dan Pemadam Kebakaran
1.5.1.2.06.5	Penyediaan Barang Cetak dan Penggandaan	Jumlah Barang Cetak dan Penggandaan Yang Diadakan	25000 Lembar	10.000.000	Kab. Sidrap Semua Kecamatan Semua Kelurahan	Dana Transfer Umum-Dana Alokasi Umum		25000 Lembar	10.000.000	Satuan Polisi Pamong Praja dan Pemadam Kebakaran
1.5.1.2.06.6	Penyediaan Bahan Bacaan dan Peraturan Perundang-undangan	Jumlah Bahan Bacaan dan Peraturan Perundang-undangan Yang Diadakan	150 exlampar	3.500.000	Kab. Sidrap Semua Kecamatan Semua Kelurahan	Dana Transfer Umum-Dana Alokasi Umum		150 exlampar	3.500.000	Satuan Polisi Pamong Praja dan Pemadam Kebakaran
1.5.1.2.06.9	Penyelenggaraan Rapat Koordinasi dan Konsultasi SKPD	Jumlah Rapat Koordinasi dan Konsultasi SKPD Yang Terlaksana	40 Kali	80.000.000	Kab. Sidrap Semua Kecamatan Semua Kelurahan	Dana Transfer Umum-Dana Alokasi Umum		40 Kali	80.000.000	Satuan Polisi Pamong Praja dan Pemadam Kebakaran
1.5.1.2.07	<b>Pengadaan Barang Milik Daerah Penunjang Urusan Pemerintah Daerah</b>	Jumlah Pengadaan Barang Milik Daerah	1 Unit	<b>15.000.000</b>				1 Unit	<b>15.000.000</b>	
1.5.1.2.07.5	Pengadaan Mebel	Jumlah Mebel Yang Diadakan	5 Unit	-	Kab. Sidrap Semua Kecamatan Semua Kelurahan	Dana Transfer Umum-Dana Alokasi Umum		5 Unit	-	Satuan Polisi Pamong Praja dan Pemadam Kebakaran
1.5.1.2.07.6	Pengadaan Peralatan dan Mesin Lainnya	Jumlah Peralatan dan Mesinnya Lainnya Yang Diadakan	1 Unit	15.000.000	Semua Kab/Kota Semua Kecamatan Semua Kelurahan	Dana Transfer Umum-Dana Alokasi Umum		1 Unit	15.000.000	Satuan Polisi Pamong Praja dan Pemadam Kebakaran
1.5.1.2.07.9	Pengadaan Gedung Kantor atau Bangunan Lainnya	Jumlah Sarana dan Prasarana Yang Diadakan Lainnya	1 Unit	-	Kab. Sidrap Semua Kecamatan Semua Kelurahan	Dana Transfer Umum-Dana Alokasi Umum		1 Unit	-	Satuan Polisi Pamong Praja dan Pemadam Kebakaran
1.5.1.2.08	<b>Penyediaan Jasa Penunjang Urusan Pemerintahan Daerah</b>	Jumlah Penyediaan Jasa Penunjang Urusan Pemerintahan Daerah	12 Bln	<b>111.394.000</b>				12 Bln	<b>110.414.980</b>	
1.5.1.2.08.1	Penyediaan Jasa Surat Menyurat	Jumlah Jasa Surat Menyurat Yang Diadakan	98 Lembar	980.000	Kab. Sidrap Semua Kecamatan Semua Kelurahan	Dana Transfer Umum-Dana Alokasi Umum		98 Lembar	980	Satuan Polisi Pamong Praja dan Pemadam Kebakaran
1.5.1.2.08.2	Penyediaan Jasa Komunikasi Sumber Daya Air dan Listrik	Jumlah Jasa Komunikasi Sumber Daya Air dan Listrik Yang Terlaksana	12 Bln	55.000.000	Kab. Sidrap Semua Kecamatan Semua Kelurahan	Dana Transfer Umum-Dana Alokasi Umum		12 Bln	55.000.000	Satuan Polisi Pamong Praja dan Pemadam Kebakaran
1.5.1.2.08.3	Penyediaan Jasa Peralatan dan Perlengkapan Kantor	Jumlah Peralatan dan Perlengkapan Kantor Yang Diadakan	0 Unit	-	Kab. Sidrap Semua Kecamatan Semua Kelurahan	Dana Transfer Umum-Dana Alokasi Umum		0 Unit	-	Satuan Polisi Pamong Praja dan Pemadam Kebakaran

Kode	Urusan/ Bidang Urusan/ Program/ Kegiatan/ Sub Kegiatan	Indikator Program/ Kegiatan/ Sub Kegiatan	Tahun 2022				Catatan Penting	Prakiraan Maju Rencana Tahun 2023		Perangkat Daerah Penanggung Jawab
			Target	Pagu Indikatif	Lokasi	Sumber Dana		Target	Pagu Indikatif	
1	2	3	4	5	6	7	8	9	10	11
1 5 1 2.08 4	Penyediaan Jasa Pelayanan Umum Kantor	Jumlah Jasa Pelayanan Umum Kantor Yang Dilaksanakan	12 Bln	55.414.000	Kab. Sidrap Semua Kecamatan Semua Kelurahan	Dana Transfer Umum-Dana Alokasi Umum		12 Bln	55.414.000	Satuan Polisi Pamong Praja dan Pemadam Kebakaran
1 5 1 2.09	<b>Pemeliharaan Barang Milik Daerah Penunjang Urusan Pemerintahan Daerah</b>	Jumlah Pemeliharaan Barang Milik Daerah Penunjang Urusan Pemerintahan Daerah	12 Bln	<b>120.688.000</b>				12 Bln	<b>120.688.000</b>	
1 5 1 2.09 1	Penyediaan Jasa Pemeliharaan Biaya Pemeliharaan dan Pajak Kendaraan Perorangan Dinas atau Kendaraan Dinas Jabatan	Jumlah Jasa Pemeliharaan Biaya Pemeliharaan dan Pajak Kendaraan Perorangan Dinas atau Kendaraan Dinas Jabatan Yang Terlaksana	20 Unit	108.588.000	Kab. Sidrap Semua Kecamatan Semua Kelurahan	Dana Transfer Umum-Dana Alokasi Umum		20 Unit	108.588.000	Satuan Polisi Pamong Praja dan Pemadam Kebakaran
1 5 1 2.09 2	Penyediaan Jasa Pemeliharaan Biaya Pemeliharaan Pajak dan Perizinan Kendaraan Dinas Operasional atau Lapangan	Jumlah Penyediaan Jasa Pemeliharaan Biaya Pemeliharaan Pajak dan Perizinan Kendaraan Dinas Operasional atau Lapangan Yang Terlaksana	4 Unit	12.100.000	Kab. Sidrap Semua Kecamatan Semua Kelurahan	Dana Transfer Umum-Dana Alokasi Umum		4 Unit	12.100.000	Satuan Polisi Pamong Praja dan Pemadam Kebakaran
1 5 1 2.09 5	Pemeliharaan Mebel	Jumlah Pengadaan Mebel Yang Daidakan	15 Unit	-	Kab. Sidrap Semua Kecamatan Semua Kelurahan	Dana Transfer Umum-Dana Alokasi Umum		15 Unit	-	Satuan Polisi Pamong Praja dan Pemadam Kebakaran
1 5 1 2.09 6	Pemeliharaan Peralatan dan Mesin Lainnya	Jumlah Peralatan dan Mesin Lainnya Yang Diadakan	3 Unit	-	Kab. Sidrap Semua Kecamatan Semua Kelurahan	Dana Transfer Umum-Dana Alokasi Umum		3 Unit	-	Satuan Polisi Pamong Praja dan Pemadam Kebakaran
1 5 1 2.09 9	Pemeliharaan/Rehabilitasi Gedung Kantor dan Bangunan Lainnya	Jumlah Pengadaan Sarana dan Prasarana Gedung Kantor atau Bangunan Lainnya Yang Diadakan	2 Unit	-	Kab. Sidrap Semua Kecamatan Semua Kelurahan	Dana Transfer Umum-Dana Alokasi Umum		2 Unit	-	Satuan Polisi Pamong Praja dan Pemadam Kebakaran
1 5 1 2.13	<b>Penataan Organisasi</b>									
1 5 1 2.13 4	Monitoring Evaluasi dan Pengendalian Kualitas Pelayanan Publik dan Tata Laksana	Jumlah Monitoring Evaluasi dan Penilaian Kinerja Pegawai Yang Terlaksana	5 Lprn	-	Kab. Sidrap Semua Kecamatan Semua Kelurahan	Dana Transfer Umum-Dana Alokasi Umum		5 Lprn	-	Satuan Polisi Pamong Praja dan Pemadam Kebakaran
1 5 2	<b>PROGRAM PENINGKATAN KETENTERAMAN DAN KETERTIBAN UMUM</b>	<b>Persentase Warga Negara Yang Memperoleh Layanan Akibat Dari Penegakan Hukum Perda</b>	<b>100 %</b>	<b>2.231.154.000</b>				<b>100 %</b>	<b>2.831.154.000</b>	
1 5 2 2.01	<b>Penanganan Gangguan Ketenteraman dan Ketertiban Umum dalam 1 (satu) Daerah Kabupaten/Kota</b>	Jumlah Penanganan Gangguan Ketenteraman dan Ketertiban Umum dalam 1 (satu) daerah Kabupaten/Kota	12 Bln	<b>1.581.154.000</b>				12 Bln	<b>2.181.154.000</b>	
		Jumlah Penanganan Gangguan Ketenteraman dan Ketertiban Umum Dalam 1 (Satu) Daerah Kabupaten/Kota	40 Kali					40 Kali		
1 5 2 2.01 1	Pencegahan Gangguan Ketenteraman dan Ketertiban Umum melalui Deteksi Dini dan Cegah Dini Pembinaan dan Penyuluhan Pelaksanaan Patroli Pengamanan dan Pengawasan	Jumlah Pencegahan Gangguan Ketenteraman dan Ketertiban Umum melalui Deteksi Dini dan Cegah Dini Pembinaan dan Penyuluhan Pelaksanaan Patroli Pengamanan dan Pengawasan	35 Kali	1.417.904.000	Kab. Sidrap Martengngae Semua Kelurahan	Dana Transfer Umum - Dana Alokasi Umum		35 Kali	1.417.904.000	Satuan Polisi Pamong Praja dan Pemadam Kebakaran
1 5 2 2.01 2	Penindakan atas Gangguan Ketenteraman dan Ketertiban Umum Berdasarkan Perda dan Perkada melalui Penertiban dan Penanganan Unjuk Rasa dan Kerusuhan Massa	Jumlah Penindakan atas Gangguan Ketenteraman dan Ketertiban Umum Berdasarkan Perda dan Perkada melalui Penertiban dan Penanganan Unjuk Rasa dan Kerusuhan Massa	30 Kali	-	Kab. Sidrap Semua Kecamatan Semua Kelurahan	Dana Transfer Umum-Dana Alokasi Umum		30 Kali	600.000.000	Satuan Polisi Pamong Praja dan Pemadam Kebakaran
1 5 2 2.01 4	Pemberdayaan Perlindungan Masyarakat dalam rangka Ketenteraman dan Ketertiban Umum	Jumlah Personil Perlindungan Masyarakat dalam rangka Ketenteraman dan Ketertiban Umum Yang Diberdayakan	31 Org	123.900.000	Kab. Sidrap Semua Kecamatan Semua Kelurahan	Dana Transfer Umum-Dana Alokasi Umum		31 Org	123.900.000	Satuan Polisi Pamong Praja dan Pemadam Kebakaran
1 5 2 2.01 5	Peningkatan Kapasitas SDM Satuan Polisi Pamongpra ja dan Satuan Perlindungan Masyarakat termasuk dalam Pelaksanaan Tugas yang Bernuansa Hak Asasi Manusia	Jumlah Peningkatan Kapasitas SDM Satuan Polisi Pamongpra ja dan Satuan Perlindungan Masyarakat termasuk dalam Pelaksanaan Tugas yang Bernuansa Hak Asasi Manusia Yang Terlaksana	0 Kgtn	-	Kab. Sidrap Semua Kecamatan Semua Kelurahan	Dana Transfer Umum-Dana Alokasi Umum		0 Kegiatan	-	Satuan Polisi Pamong Praja dan Pemadam Kebakaran
1 5 2 2.01 7	Kerjasama antar Lembaga dan Kemitraan dalam Teknik Pencegahan dan Penanganan Gangguan Ketenteraman dan Ketertiban Umum	Jumlah Kerjasama antar Lembaga dan Kemitraan dalam Teknik Pencegahan dan Penanganan Gangguan Ketenteraman dan Ketertiban Umum	5 Kgtn	-	Kab. Sidrap Semua Kecamatan Semua Kelurahan	Dana Transfer Umum-Dana Alokasi Umum		5 Kegiatan	-	Satuan Polisi Pamong Praja dan Pemadam Kebakaran
1 5 2 2.01 8	Pengadaan dan Pemeliharaan Sarana dan Prasarana Ketenteraman dan Ketertiban Umum	Jumlah Pengadaan dan Pemeliharaan Sarana dan Prasarana Ketenteraman dan Ketertiban Umum Yang Terlaksana	3 Unit	39.350.000	Kab. Sidrap Semua Kecamatan Semua Kelurahan	Dana Transfer Umum-Dana Alokasi Umum		3 Unit	39.350.000	Satuan Polisi Pamong Praja dan Pemadam Kebakaran



Kode	Urusan/ Bidang Urusan/ Program/ Kegiatan/ Sub Kegiatan	Indikator Program/ Kegiatan/ Sub Kegiatan	Tahun 2022				Catatan Penting	Prakiraan Maju Rencana Tahun 2023		Perangkat Daerah Penanggung Jawab
			Target	Pagu Indikatif	Lokasi	Sumber Dana		Target	Pagu Indikatif	
			4	5	6	7		9	10	
1	2	3	4	5	6	7	8	9	10	11
1 5 2 2.01 9	Penyusunan SOP Ketertiban Umum dan Ketenteraman Masyarakat	Jumlah Dokumen SOP Ketertiban Umum dan Ketenteraman Masyarakat yang disusun	0 Dok	-	Kab. Sidrap Semua Kecamatan Semua Kelurahan			0 Dok	-	Satuan Polisi Pamong Praja dan Pemadam Kebakaran
1 5 2 2.01 10	Penyediaan Layanan dalam rangka Dampak Penegakan Peraturan Daerah dan Perkada	Jumlah Layanan dalam Rangka Dampak Penegakan Perda dan Perkada Yang Terlaksana	14 Org	-	Kab. Sidrap Semua Kecamatan Semua Kelurahan	Dana Transfer Umum-Dana Alokasi Umum		14 Org	-	Satuan Polisi Pamong Praja dan Pemadam Kebakaran
1 5 2 2.02	<b>Penegakan Peraturan Daerah Kabupaten/Kota dan Peraturan Bupati/Wali Kota</b>	Jumlah Penegakan Perda Perbup dan Peraturan Lainnya	40 Kali	<b>600.000.000</b>				40 Kali	<b>600.000.000</b>	
1 5 2 2.02 1	Sosialisasi Penegakan Peraturan Daerah dan Peraturan Bupati/Wali Kota	Jumlah Sosialisasi Penegakan Peraturan Daerah dan Peraturan Bupati/Wali Kota Yang Terlaksana	11 Kali	-	Kab. Sidrap Semua Kecamatan Semua Kelurahan	Dana Transfer Umum-Dana Alokasi Umum		11 Kali	-	Satuan Polisi Pamong Praja dan Pemadam Kebakaran
1 5 2 2.02 3	Penanganan atas Pelanggaran Peraturan Daerah dan Peraturan Bupati/Wali Kota	Jumlah Penanganan atas Pelanggaran Peraturan Daerah dan Peraturan Bupati/Wali Kota Yang Terlaksana	40 Kali	600.000.000	Kab. Sidrap Semua Kecamatan Semua Kelurahan	Dana Transfer Umum - Dana Bagi Hasil		40 Kali	600.000.000	Satuan Polisi Pamong Praja dan Pemadam Kebakaran
1 5 2 2.03	<b>Pembinaan Penyidik Pegawai Negeri Sipil (PPNS) Kabupaten/Kota</b>	Jumlah ASN Yang Mengikuti Pelatihan dan Diklat PPNS	2 Org	<b>50.000.000</b>				2 Org	<b>50.000.000</b>	
1 5 2 2.03 1	Pengembangan Kapasitas dan Karier PPNS	Jumlah ASN Pol PP Yang Mengikuti Diklat PPNS	2 Org	50.000.000	Kab. Sidrap Semua Kecamatan Semua Kelurahan	Dana Transfer Umum-Dana Alokasi Umum		2 Org	50.000.000	Satuan Polisi Pamong Praja dan Pemadam Kebakaran
1 5 4	<b>PROGRAM PENCEGAHAN PENANGGULANGAN PENYELAMATAN KEBAKARAN DAN PENYELAMATAN NON KEBAKARAN</b>	<b>Persentase Warga Negara Yang Memperoleh Layanan Penyelamatan dan Evakuasi Korban</b>	<b>100 %</b>	<b>4.360.289.000</b>				<b>100 %</b>	<b>4.360.289.000</b>	
1 5 4 2.01	<b>Pencegahan Pengendalian Pemadaman Penyelamatan dan Penanganan Bahan Berbahaya dan Beracun Kebakaran dalam Daerah Kabupaten/Kota</b>	Jumlah pencegahan pengendalian pemadaman penyelamatan dan penanganan bahan berbahaya dan beracun	8 Kali	<b>4.360.289.000</b>				8 Kali	<b>4.360.289.000</b>	
1 5 4 2.01 1	Pencegahan Kebakaran dalam Daerah Kabupaten/Kota	Jumlah Pencegahan Kebakaran dalam Daerah Kabupaten/Kota	8 kali	2.587.189.000		Dana Transfer Umum - Dana Alokasi Umum		8 kali	2.587.189.000	Satuan Polisi Pamong Praja dan Pemadam Kebakaran
1 5 4 2.01 6	Pengadaan Sarana dan Prasarana Pencegahan Penanggulangan Kebakaran dan Alat Pelindung Diri	Jumlah Pengadaan Sarana dan Prasarana Pencegahan Penanggulangan Kebakaran dan Alat Pelindung Diri Yang Diadakan	17 Unit	1.773.100.000	Kab. Sidrap Semua Kecamatan Semua Kelurahan	Dana Transfer Umum-Dana Alokasi Umum		17 Unit	1.773.100.000	Satuan Polisi Pamong Praja dan Pemadam Kebakaran
1 5 4 2.01 7	Pembinaan Aparatur Pemadam Kebakaran	Bjumlah Aparatur Pemadam Kebakaran Yang Tertlatih	12 Personil	-	Kab. Sidrap Semua Kecamatan Semua Kelurahan	Dana Transfer Umum-Dana Alokasi Umum		12 Personil	-	Satuan Polisi Pamong Praja dan Pemadam Kebakaran
1 5 1	<b>PROGRAM PENUNJANG URUSAN PEMERINTAHAN DAERAH KABUPATEN/KOTA</b>	Cakupan Penunjang Urusan Pemerintahan Daerah	100 Persen	<b>2.702.367.357</b>				100 Persen	<b>2.702.367.357</b>	
1 5 1 2.01	<b>Perencanaan Penganggaran dan Evaluasi Kinerja Perangkat Daerah</b>	Jumlah dokumen perencanaan dan evaluasi kinerja perangkat daerah yang dihasilkan	5 Dok	<b>33.701.000</b>				5 Dok	<b>33.701.000</b>	
1 5 1 2.01 1	Penyusunan Dokumen Perencanaan Perangkat Daerah	Jumlah dokumen perencanaan perangkat daerah yang disusun	5 Dok	18.100.000	Kab. Sidrap Semua Kecamatan Semua Kelurahan	Dana Transfer Umum-Dana Alokasi Umum		5 Dok	18.100.000	Badan Penanggulangan Bencana Daerah
1 5 1 2.01 6	Koordinasi dan Penyusunan Laporan Capaian Kinerja dan Ikhtisar Realisasi Kinerja SKPD	Jumlah laporan capaian kinerja dan ikhtisar realisasi kinerja SKPD yang disusun	12 Lprn	15.601.000	Kab. Sidrap Semua Kecamatan Semua Kelurahan	Dana Transfer Umum-Dana Alokasi Umum		12 Lprn	15.601.000	Badan Penanggulangan Bencana Daerah
1 5 1 2.02	<b>Administrasi Keuangan Perangkat Daerah</b>	Jumlah laporan administrasi keuangan	18 Lprn	<b>2.178.256.357</b>				18 Lprn	<b>2.178.256.357</b>	
1 5 1 2.02 1	Penyediaan Gaji dan Tunjangan ASN	Jumlah ASN yang disediakan gaji dan tunjangan	12 Bln	2.174.066.357	Kab. Sidrap Semua Kecamatan Semua Kelurahan	Dana Transfer Umum-Dana Alokasi Umum		12 Bln	2.174.066.357	Badan Penanggulangan Bencana Daerah
1 5 1 2.02 7	Koordinasi dan Penyusunan Laporan Keuangan Bulanan/Triwulanan/Semesteran SKPD	Jumlah laporan keuangan bulanan/triwulan/semesteran SKPD	18 Lprn	4.190.000	Kab. Sidrap Semua Kecamatan Semua Kelurahan	Dana Transfer Umum-Dana Alokasi Umum		18 Lprn	4.190.000	Badan Penanggulangan Bencana Daerah
1 5 1 2.03	<b>Administrasi Barang Milik Daerah pada Perangkat Daerah</b>	Jumlah administrasi barang milik daerah yang dihasilkan	1 Dok	<b>8.000.000</b>				1 Dok	<b>8.000.000</b>	
1 5 1 2.03 1	Penyusunan Perencanaan Kebutuhan Barang Milik Daerah SKPD	Jumlah kebutuhan barang milik daerah yang disusun	2 Unit	8.000.000	Kab. Sidrap Semua Kecamatan Semua Kelurahan	Dana Transfer Umum-Dana Alokasi Umum		2 Unit	8.000.000	Badan Penanggulangan Bencana Daerah
1 5 1 2.05	<b>Administrasi Kepegawaian Perangkat Daerah</b>	Jumlah administrasi kepegawaian yang tersedia	2 Dok	<b>15.000.000</b>				2 Dok	<b>15.000.000</b>	

Kode	Urusan/ Bidang Urusan/ Program/ Kegiatan/ Sub Kegiatan	Indikator Program/ Kegiatan/ Sub Kegiatan	Tahun 2022				Catatan Penting	Prakiraan Maju Rencana Tahun 2023		Perangkat Daerah Penanggung Jawab
			Target	Pagu Indikatif	Lokasi	Sumber Dana		Target	Pagu Indikatif	
			1	2	3	4		5	6	
1 5 1 2.05 2	Pengadaan Pakaian Dinas Beserta Atribut Kelengkapannya	Jumlah pegawai yang disediakan pakaian dinas beserta atributnya	47 Org	15.000.000	Kab. Sidrap Semua Kecamatan Semua Kelurahan	Dana Transfer Umum-Dana Alokasi Umum		47 Org	15.000.000	Badan Penanggulangan Bencana Daerah
1 5 1 2.06	<b>Administrasi Umum Perangkat Daerah</b>	Waktu pelaksanaan administrasi umum	12 Bln	143.511.000				12 Bln	143.511.000	
1 5 1 2.06 1	Penyediaan Komponen Instalasi Listrik/Penerangan Bangunan Kantor	Jumlah dan jenis komponen instalasi listrik/penerangan bangunan kantor yang disediakan	45 buah	8.600.000	Kab. Sidrap Semua Kecamatan Semua Kelurahan	Dana Transfer Umum-Dana Alokasi Umum		45 buah	8.600.000	Badan Penanggulangan Bencana Daerah
1 5 1 2.06 6	Penyediaan Bahan Bacaan dan Peraturan Perundang-undangan	Jumlah bahan bacaan dan peraturan perundang-undangan yang disediakan	2 exemplar	2.400.000	Kab. Sidrap Semua Kecamatan Semua Kelurahan	Dana Transfer Umum-Dana Alokasi Umum		2 exemplar	2.400.000	Badan Penanggulangan Bencana Daerah
1 5 1 2.06 8	Fasilitasi Kunjungan Tamu	Jumlah tamu yang difasilitasi	40 Org	3.117.000	Kab. Sidrap Semua Kecamatan Semua Kelurahan	Dana Transfer Umum-Dana Alokasi Umum		40 Org	3.117.000	Badan Penanggulangan Bencana Daerah
1 5 1 2.06 9	Penyelenggaraan Rapat Koordinasi dan Konsultasi SKPD	Jumah rapat koordinasi dan konsultasi SKPD	37 Kali	129.394.000	Kab. Sidrap Semua Kecamatan Semua Kelurahan	Dana Transfer Umum-Dana Alokasi Umum		37 Kali	129.394.000	Badan Penanggulangan Bencana Daerah
1 5 1 2.07	<b>Pengadaan Barang Milik Daerah Penunjang Urusan Pemerintah Daerah</b>	Jumlah barang milik daerah penunjang urusan pemerintahan daerah yang diadakan	28 unit	91.000.000				28 unit	91.000.000	
1 5 1 2.07 5	Pengadaan Mebel	Jumlah mebel yang diadakan	16 Unit	12.000.000	Kab. Sidrap Semua Kecamatan Semua Kelurahan	Dana Transfer Umum-Dana Alokasi Umum		16 Unit	12.000.000	Badan Penanggulangan Bencana Daerah
1 5 1 2.07 6	Pengadaan Peralatan dan Mesin Lainnya	Jumlah peralatan dan mesin lainnya yang diadakan	5 Unit	79.000.000	Kab. Sidrap Semua Kecamatan Semua Kelurahan	Dana Transfer Umum-Dana Alokasi Umum		5 Unit	79.000.000	Badan Penanggulangan Bencana Daerah
1 5 1 2.08	<b>Penyediaan Jasa Penunjang Urusan Pemerintahan Daerah</b>	Waktu penyediaan jasa penunjang urusan pemerintahan daerah	12 Bln	124.215.000				12 Bln	124.215.000	
1 5 1 2.08 1	Penyediaan Jasa Surat Menyurat	Jumlah dokumen bermaterai	260 lembar	2.600.000	Kab. Sidrap Semua Kecamatan Semua Kelurahan	Dana Transfer Umum-Dana Alokasi Umum		260 lembar	2.600.000	Badan Penanggulangan Bencana Daerah
1 5 1 2.08 2	Penyediaan Jasa Komunikasi Sumber Daya Air dan Listrik	Waktu penyediaan jasa komunikasi sumber daya air dan listrik	12 Bln	26.748.000	Kab. Sidrap Semua Kecamatan Semua Kelurahan	Dana Transfer Umum-Dana Alokasi Umum		12 Bln	26.748.000	Badan Penanggulangan Bencana Daerah
1 5 1 2.08 4	Penyediaan Jasa Pelayanan Umum Kantor	Waktu penyediaan jasa pelayanan umum kantor	12 Bln	94.867.000	Kab. Sidrap Semua Kecamatan Semua Kelurahan	Dana Transfer Umum-Dana Alokasi Umum		12 Bln	94.867.000	Badan Penanggulangan Bencana Daerah
1 5 1 2.09	<b>Pemeliharaan Barang Milik Daerah Penunjang Urusan Pemerintahan Daerah</b>	Jumlah barang milik daerah penunjang urusan pemerintahan daerah yang mendapat pemeliharaan	49 unit	108.684.000				49 unit	108.684.000	
1 5 1 2.09 2	Penyediaan Jasa Pemeliharaan Biaya Pemeliharaan Pajak dan Perizinan Kendaraan Dinas Operasional atau Lapangan	Waktu penyediaan jasa pemeliharaan biaya pemeliharaan pajak dan perizinan kendaraan dinas operasional atau lapangan	12 Bln	89.075.000	Kab. Sidrap Semua Kecamatan Semua Kelurahan	Dana Transfer Umum-Dana Alokasi Umum		12 Bln	89.075.000	Badan Penanggulangan Bencana Daerah
1 5 1 2.09 6	Pemeliharaan Peralatan dan Mesin Lainnya	Jumlah peralatan danmesin lainnya yang mendapat pemeliharaan	12 Bln	3.055.000	Kab. Sidrap Semua Kecamatan Semua Kelurahan	Dana Transfer Umum-Dana Alokasi Umum		12 Bln	3.055.000	Badan Penanggulangan Bencana Daerah
1 5 1 2.09 9	Pemeliharaan/Rehabilitasi Gedung Kantor dan Bangunan Lainnya	Jumlah gedung kantor dan bangunan lainnya yang mendapat pemeliharaan/rehabilitasi	1 Unit	16.554.000	Kab. Sidrap Semua Kecamatan Semua Kelurahan	Dana Transfer Umum-Dana Alokasi Umum		1 Unit	16.554.000	Badan Penanggulangan Bencana Daerah
1 5 3	<b>PROGRAM PENANGGULANGAN BENCANA</b>	<b>Persentase Warga Negara yang Mendapatkan Layanan Perlindungan Terhadap Ancaman Bencana</b>	<b>100 Persen</b>	<b>1.157.037.000</b>				<b>100 Persen</b>	<b>1.434.287.000</b>	
1 5 3 2.01	<b>Pelayanan Informasi Rawan Bencana Kabupaten/Kota</b>	Jumlah warga Negara yang memperoleh layanan informasi rawan bencana	100 jiwa	270.000.000				100 jiwa	75.000.000	
1 5 3 2.01 1	Penyusunan Kajian Risiko Bencana Kabupaten/Kota	Jumlah dokumen kajian resiko bencana yang disusun	1 Dok	270.000.000	Kab. Sidrap Semua Kecamatan Semua Kelurahan	Dana Transfer Umum-Dana Alokasi Umum		1 Dok	-	Badan Penanggulangan Bencana Daerah
1 5 3 2.01 2	Sosialisasi Komunikasi Informasi dan Edukasi (KIE) Rawan Bencana Kabupaten/Kota (Per Jenis Bencana)	Jumlah penduduk dikawasan rawan bencana yang memperoleh informasi rawan bencana sesuaiidengan jenis ancaman bencana	0 0	-	Kab. Sidrap Semua Kecamatan Semua Kelurahan	Dana Transfer Umum-Dana Alokasi Umum		0 0	75.000.000	Badan Penanggulangan Bencana Daerah
1 5 3 2.02	<b>Pelayanan Pencegahan dan Kesiapsiagaan Terhadap Bencana</b>	Jumlah warga Negara yang memperoleh layanan pencegahan dan kesiapsiagaan terhadap bencana	100 jiwa	819.950.000				100 jiwa	1.292.200.000	
1 5 3 2.02 1	Penyusunan Rencana Penanggulangan Bencana Kabupaten/Kota	Jumlah dokumen rencana penanggulangan bencana yang disusun	1 Dok	160.400.000	Kab. Sidrap Semua Kecamatan Semua Kelurahan	Dana Transfer Umum-Dana Alokasi Umum		1 Dok	470.000.000	Badan Penanggulangan Bencana Daerah
1 5 3 2.02 2	Pelatihan Pencegahan dan Mitigasi Bencana Kabupaten/Kota	Jumlah Aparatur dan warga Negara yang ikut pelatihan	125 Org	70.350.000	Kab. Sidrap Semua Kecamatan Semua Kelurahan	Dana Transfer Umum-Dana Alokasi Umum		125 Org	380.000.000	Badan Penanggulangan Bencana Daerah
1 5 3 2.02 3	Pengendalian Operasi dan Penyediaan Sarana Prasarana Kesiapsiagaan Terhadap Bencana Kabupaten/Kota	Jumlah warga Negara yang mendapat layanan PUSDALOPS penanggulangan bencana dan sarana prasarana penanggulangan bencana	270 Jiwa	35.200.000	Kab. Sidrap Semua Kecamatan Semua Kelurahan	Dana Transfer Umum-Dana Alokasi Umum		270 Jiwa	35.200.000	Badan Penanggulangan Bencana Daerah
1 5 3 2.02 4	Penyediaan Peralatan Perlindungan dan Kesiapsiagaan terhadap Bencana	Jumlah warga Negara yang mendapat layanan peralatan perlindungan	100 Jiwa	181.000.000	Kab. Sidrap Semua Kecamatan Semua Kelurahan	Dana Transfer Umum-Dana Alokasi Umum		100 Jiwa	181.000.000	Badan Penanggulangan Bencana Daerah
1 5 3 2.02 7	Penanganan Pascabencana Kabupaten/Kota	Jumlah kejadian dalam pasca bencana yang tertangani	37 Kejadian	17.000.000	Kab. Sidrap Semua Kecamatan Semua Kelurahan	Dana Transfer Umum-Dana Alokasi Umum		37 Kejadian	17.000.000	Badan Penanggulangan Bencana Daerah
1 5 3 2.02 8	Pengembangan Kapasitas Tim Reaksi Cepat (TRC) Bencana Kabupaten/Kota	Jumlah Tim Reaksi Cepat (TRC) bencana yang dilatih dalam penanganan bencana	16 Org	209.000.000	Kab. Sidrap Semua Kecamatan Semua Kelurahan	Dana Transfer Umum-Dana Alokasi Umum		16 Org	209.000.000	Badan Penanggulangan Bencana Daerah

Kode	Urusan/ Bidang Urusan/ Program/ Kegiatan/ Sub Kegiatan	Indikator Program/ Kegiatan/ Sub Kegiatan	Tahun 2022				Catatan Penting	Prakiraan Maju Rencana Tahun 2023		Perangkat Daerah Penanggung Jawab
			Target	Pagu Indikatif	Lokasi	Sumber Dana		Target	Pagu Indikatif	
1	2	3	4	5	6	7	8	9	10	11
1 5 3 2.02 9	Penyusunan Rencana Kontijensi	Jumlah dokumen rencana kontijensi yang disusun per jenis ancaman bencana	1 Dok	147.000.000	Kab. Sidrap Semua Kecamatan Semua Kelurahan	Dana Transfer Umum-Dana Alokasi Umum		1 Dok		Badan Penanggulangan Bencana Daerah
1 5 3 2.03	<b>Pelayanan Penyelamatan dan Evakuasi Korban Bencana</b>	Jumlah warga Negara yang memperoleh layanan penyelamatan dan evakuasi korban bencana	100 jiwa	<b>67.087.000</b>				100 jiwa	<b>67.087.000</b>	
1 5 3 2.03 2	Respon Cepat Darurat Bencana Kabupaten/Kota	Jumlah kecepatan respon kurang dari 24 jam untuk setiap status kejadian bencana	20 Kali	17.500.000	Kab. Sidrap Semua Kecamatan Semua Kelurahan	Dana Transfer Umum-Dana Alokasi Umum		20 Kali	17.500.000	Badan Penanggulangan Bencana Daerah
1 5 3 2.03 3	Pencarian Pertolongan dan Evakuasi Korban Bencana Kabupaten/Kota	Jumlah korban berhasil dicari ditolong dan dievakuasi terhadap kejadian bencana	7 Jiwa	6.800.000	Kab. Sidrap Semua Kecamatan Semua Kelurahan	Dana Transfer Umum-Dana Alokasi Umum		7 Jiwa	6.800.000	Badan Penanggulangan Bencana Daerah
1 5 3 2.03 5	Aktivasi Sistem Komando Penanganan Darurat Bencana	Jumlah petugas yang aktif dalam penanganan darurat bencana	100 Org	42.787.000	Kab. Sidrap Semua Kecamatan Semua Kelurahan	Dana Transfer Umum-Dana Alokasi Umum		100 Org	42.787.000	Badan Penanggulangan Bencana Daerah
<b>1 6</b>	<b>URUSAN PEMERINTAHAN BIDANG SOSIAL</b>			<b>5.108.919.370</b>					<b>6.085.835.163</b>	
1 6 1	<b>PROGRAM PENUNJANG URUSAN PEMERINTAHAN DAERAH KABUPATEN/KOTA</b>	Cakupan penunjang urusan pemerintahan daerah	100 Persen	<b>3.427.827.310</b>				100 Persen	<b>4.060.315.583</b>	
1 6 1 2.01	<b>Perencanaan Penganggaran dan Evaluasi Kinerja Perangkat Daerah</b>	umlah laporan capaian kinerja dan ikhtisar realisasi kinerja SKPD yang disusun	6 Lprn	<b>49.077.310</b>				6 Lprn	<b>49.568.083</b>	
1 6 1 2.01 6	Koordinasi dan Penyusunan Laporan Capaian Kinerja dan Ikhtisar Realisasi Kinerja SKPD	Jumlah laporan capaian kinerja dan ikhtisar realisasi kinerja SKPD yang disusun	6 Lprn	49.077.310	Kab. Sidrap Semua Kecamatan Semua Kelurahan	Dana Transfer Umum-Dana Alokasi Umum		6 Lprn	49.568.083	Dinas Sosial
1 6 1 2.02	<b>Administrasi Keuangan Perangkat Daerah</b>	Jumlah dokumen penyiapan bahan tanggapan pemeriksaan	1 Dok	<b>2.233.500.000</b>				1 Dok	<b>2.255.835.000</b>	
		Jumlah laporan keuangan akhir tahun yang disusun	1 Lprn					1 Lprn		
		Jumlah laporan keuangan bulanan/triwulan/semesteran yang disusun	12 Lprn					12 Lprn		
		Jumlah laporan keuangan bulanan/triwulan/semesteran yang disusun	12 Lprn					12 Lprn		
		Waktu pelaksanaan akuntansi daerah	12 Bln					12 Bln		
		Waktu pelaksanaan akuntansi SKPD	12 Bln					12 Bln		
		Waktu pelaksanaan penatausahaan dan pengujian/verifikasi administrasi keuangan	12 Bln					12 Bln		
		Waktu pelaksanaan penatausahaan/verifikasi administrasi keuangan	12 Bln					12 Bln		
		Waktu penyediaan gaji dan tunjangan ASN	12 Bln					12 Bln		
		Waktu penyusunan laporan keuangan akhir tahun	1 Dok					1 Dok		
1 6 1 2.02 1	Penyediaan Gaji dan Tunjangan ASN	Waktu penyediaan gaji dan tunjangan ASN	12 Bln	2.200.000.000	Kab. Sidrap Semua Kecamatan Semua Kelurahan	Dana Transfer Umum-Dana Alokasi Umum		12 Bln	2.222.000.000	Dinas Sosial
1 6 1 2.02 3	Pelaksanaan Penatausahaan dan Pengujian/Verifikasi Keuangan SKPD	Waktu pelaksanaan penatausahaan dan pengujian/verifikasi administrasi keuangan	12 Bln	5.000.000	Semua Kab/Kota Semua Kecamatan Semua Kelurahan	Dana Transfer Umum-Dana Alokasi Umum		12 Bln	5.050.000	Dinas Sosial
1 6 1 2.02 4	Koordinasi dan Pelaksanaan Akuntansi SKPD	Waktu pelaksanaan akuntansi SKPD	12 Bln	16.000.000		Dana Transfer Umum-Dana Alokasi Umum		12 Bln	16.160.000	Dinas Sosial
1 6 1 2.02 5	Koordinasi dan Penyusunan Laporan Keuangan Akhir Tahun SKPD	Jumlah laporan keuangan akhir tahun yang disusun	1 Lprn	2.500.000		Dana Transfer Umum-Dana Alokasi Umum		1 Lprn	2.525.000	Dinas Sosial
1 6 1 2.02 6	Pengelolaan dan Penyiapan Bahan Tanggapan Pemeriksaan	Jumlah dokumen penyiapan bahan tanggapan pemeriksaan	1 Dok	5.000.000		Dana Transfer Umum-Dana Alokasi Umum		1 Dok	5.050.000	Dinas Sosial
1 6 1 2.02 7	Koordinasi dan Penyusunan Laporan Keuangan Bulanan/Triwulan/Semesteran SKPD	Jumlah laporan keuangan bulanan/triwulan/semesteran yang disusun	12 Lprn	5.000.000				12 Lprn	5.050.000	Dinas Sosial
1 6 1 2.03	<b>Administrasi Barang Milik Daerah pada Perangkat Daerah</b>	Jumlah laporan barang milik daerah	1 Lprn	<b>17.000.000</b>				1 Lprn	<b>17.170.000</b>	
		Jumlah laporan barang milik daerah yang disusun	1 Lprn					1 Lprn		
		Jumlah laporan perencanaan kebutuhan barang milik daerah yang disusun	1 Lprn					1 Lprn		
		Jumlah pemanfaatan barang milik daerah	13 Unit					13 Unit		
		Jumlah penyusunan perencanaan kebutuhan barang milik daerah	1 Dok					1 Dok		
1 6 1 2.03 1	Penyusunan Perencanaan Kebutuhan Barang Milik Daerah SKPD	Jumlah laporan perencanaan kebutuhan barang milik daerah yang disusun	1 Lprn	3.500.000		Dana Transfer Umum-Dana Alokasi Umum		1 Lprn	3.535.000	Dinas Sosial
1 6 1 2.03 5	Rekonsiliasi dan Penyusunan Laporan Barang Milik Daerah pada SKPD	Jumlah laporan barang milik daerah yang disusun	1 Lprn	3.500.000		Dana Transfer Umum-Dana Alokasi Umum		1 Lprn	3.535.000	Dinas Sosial
1 6 1 2.03 7	Pemanfaatan Barang Milik Daerah SKPD	Jumlah pemanfaatan barang milik daerah	13 Unit	10.000.000	Semua Kab/Kota Semua Kecamatan Semua Kelurahan	Dana Transfer Umum-Dana Alokasi Umum		13 Unit	10.100.000	Dinas Sosial

Kode	Urusan/ Bidang Urusan/ Program/ Kegiatan/ Sub Kegiatan	Indikator Program/ Kegiatan/ Sub Kegiatan	Tahun 2022				Catatan Penting	Prakiraan Maju Rencana Tahun 2023		Perangkat Daerah Penanggung Jawab
			Target	Pagu Indikatif	Lokasi	Sumber Dana		Target	Pagu Indikatif	
			1	2	3	4		5	6	
1 6 1 2.05	Administrasi Kepegawaian Perangkat Daerah	Jumlah dokumen pendataan dan pengolahan administrasi kepegawaian	2 Dok	14.350.000				2 Dok	56.493.500	
		Jumlah laporan monitoring evaluasi dan penilaian kinerja pegawai	2 Lpm					2 Lpm		
1 6 1 2.05 2	Pengadaan Pakaian Dinas Beserta Atribut Kelengkapannya	Meningkatkan Kedisiplinan ASN	40 Pasang		Kab. Sidrap Semua Kecamatan Semua Kelurahan	Dana Transfer Umum-Dana Alokasi Umum		40 Pasang	42.000.000	Dinas Sosial
		Meningkatkan Kedisiplinan ASN Dihari-hari Khusus	36 Pasang					36 Pasang		
		Meningkatkan Kedisiplinan ASN Dilapangan	36 Pasang					36 Pasang		
1 6 1 2.05 3	Pendataan dan Pengolahan Administrasi Kepegawaian	Jumlah pendataan dan pengolahan administrasi kepegawaian	2 Dok	10.000.000		Dana Transfer Umum-Dana Alokasi Umum		2 Dok	10.100.000	Dinas Sosial
1 6 1 2.05 5	Monitoring Evaluasi dan Penilaian Kinerja Pegawai	Jumlah monitoring evaluasi dan penilaian kinerja pegawai	2 Lpm	4.350.000		Dana Transfer Umum-Dana Alokasi Umum		2 Lpm	4.393.500	Dinas Sosial
1 6 1 2.06	Administrasi Umum Perangkat Daerah	Jumlah rapat koordinasi dan konsultasi di luar maupun dalam daerah yang dilaksanakan	210 Kali	335.000.000				210 Kali	373.350.000	
		Waktu penyediaan barang cetak danpenggandaan	12 Bln					12 Bln		
		Waktu penyediaan komponen instalasi listrik/penerangan bangunan kantor	12 Bln					12 Bln		
1 6 1 2.06 1	Penyediaan Komponen Instalasi Listrik/Penerangan Bangunan Kantor	Waktu penyediaan komponen instalasi listrik/penerangan bangunan kantor	12 Bln	15.000.000		Kab. Sidrap Semua Kecamatan Semua Kelurahan	Dana Transfer Umum-Dana Alokasi Umum	12 Bln	15.150.000	Dinas Sosial
1 6 1 2.06 2	Penyediaan Peralatan dan Perlengkapan Kantor	Tersedianya Perlengkapan Gedung Kantor	29 Unit	-		Kab. Sidrap Semua Kecamatan Semua Kelurahan	Dana Transfer Umum-Dana Alokasi Umum	29 Unit	35.000.000	Dinas Sosial
1 6 1 2.06 5	Penyediaan Barang Cetak dan Penggandaan	Waktu penyediaan barang cetakan dan penggandaan	12 Bln	12.000.000			Dana Transfer Umum-Dana Alokasi Umum	12 Bln	12.120.000	Dinas Sosial
1 6 1 2.06 9	Penyelenggaraan Rapat Koordinasi dan Konsultasi SKPD	Jumlah rapat koordinasi dan konsultasi di luar dan dalam daerah yang dilaksanakan	210 Kali	308.000.000		Kab. Sidrap Semua Kecamatan Semua Kelurahan	Dana Transfer Umum-Dana Alokasi Umum	210 Kali	311.080.000	Dinas Sosial
1 6 1 2.07	Pengadaan Barang Milik Daerah Penunjang Urusan Pemerintah Daerah	Jumlah mebel yang diadakan	50 Unit	205.500.000				50 Unit	707.555.000	
		Jumlah peralatan dan mesin lainnya yang diadakan	50 Unit					50 Unit		
1 6 1 2.07 1	Pengadaan Kendaraan Perorangan Dinas atau Kendaraan Dinas Jabatan	Jumlah Kendaraan Perorangan Dinas atau Kendaraan Dinas Jabatan	22 Unit	-		Kab. Sidrap Semua Kecamatan Semua Kelurahan	Dana Transfer Umum-Dana Alokasi Umum	22 Unit	500.000.000	Dinas Sosial
1 6 1 2.07 5	Pengadaan Mebel	Jumlah mebel yang diadakan	50 Unit	70.500.000		Kab. Sidrap Semua Kecamatan Semua Kelurahan	Dana Transfer Umum-Dana Alokasi Umum	50 Unit	71.205.000	Dinas Sosial
1 6 1 2.07 6	Pengadaan Peralatan dan Mesin Lainnya	Jumlah peralatan dan mesin yang diadakan	50 Unit	135.000.000		Kab. Sidrap Semua Kecamatan Semua Kelurahan	Dana Transfer Umum-Dana Alokasi Umum	50 Unit	136.350.000	Dinas Sosial
1 6 1 2.08	Penyediaan Jasa Penunjang Urusan Pemerintahan Daerah	Jumlah penyediaan jasa surat menyurat	1500 Lembar	208.000.000				1500 Lembar	210.080.000	
		Waktu penyediaan jasa komunikasi sumber daya air dan listrik	12 Bln					12 Bln		
		Waktu penyediaan jasa pelayanan umum kantor yang disediakan	12 Bln					12 Bln		
1 6 1 2.08 1	Penyediaan Jasa Surat Menyurat	Jumlah penyediaan jasa surat menyurat	1500 Lembar	2.000.000		Kab. Sidrap Semua Kecamatan Semua Kelurahan	Dana Transfer Umum-Dana Alokasi Umum	1500 Lembar	2.020.000	Dinas Sosial
1 6 1 2.08 2	Penyediaan Jasa Komunikasi Sumber Daya Air dan Listrik	Waktu penyediaan jasa komunikasi sumber daya air dan listrik	12 Bln	36.000.000			Dana Transfer Umum-Dana Alokasi Umum	12 Bln	36.360.000	Dinas Sosial
1 6 1 2.08 4	Penyediaan Jasa Pelayanan Umum Kantor	Waktu penyediaan jasa pelayanan umum kantor yang disediakan	12 Bln	170.000.000		Kab. Sidrap Semua Kecamatan Semua Kelurahan	Dana Transfer Umum-Dana Alokasi Umum	12 Bln	171.700.000	Dinas Sosial
1 6 1 2.09	Pemeliharaan Barang Milik Daerah Penunjang Urusan Pemerintahan Daerah	Jumlah bangunan gedung kantor yang dipelihara	1 Unit	365.400.000				1 Unit	390.264.000	
		Jumlah kendaraan dinas operasional atau lapangan yang dipelihara	13 Unit					13 Unit		
		Jumlah peralatan dan mesin lainnya yang dipelihara	13 Unit					13 Unit		
1 6 1 2.09 2	Penyediaan Jasa Pemeliharaan Biaya Pemeliharaan Pajak dan Perizinan Kendaraan Dinas Operasional atau Lapangan	Jumlah kendaraan dinas operasional atau lapangan yang dipelihara	13 Unit	152.400.000		Kab. Sidrap Semua Kecamatan Semua Kelurahan	Dana Transfer Umum-Dana Alokasi Umum	13 Unit	153.924.000	Dinas Sosial
1 6 1 2.09 6	Pemeliharaan Peralatan dan Mesin Lainnya	Jumlah peralatan dan mesin lainnya yang dipelihara	13 Unit	13.000.000			Dana Transfer Umum-Dana Alokasi Umum	13 Unit	13.130.000	Dinas Sosial
1 6 1 2.09 9	Pemeliharaan/Rehabilitasi Gedung Kantor dan Bangunan Lainnya	Jumlah bangunan gedung kantor yang dipelihara	1 Unit	200.000.000		Kab. Sidrap Semua Kecamatan Semua Kelurahan	Dana Transfer Umum-Dana Alokasi Umum	1 Unit	202.000.000	Dinas Sosial
1 6 1 2.09 10	Pemeliharaan/Rehabilitasi Sarana dan Prasarana Gedung Kantor atau Bangunan Lainnya	Pemeliharaan Rutin/Berkala Peralatan Gedung Kantor Sesuai Analisis Kebutuhan	10 Unit			Kab. Sidrap Semua Kecamatan Semua Kelurahan	Dana Transfer Umum-Dana Alokasi Umum	10 Unit	21.210.000	Dinas Sosial
		Pemeliharaan Rutin/Berkala Perlengkapan Gedung Kantor Sesuai Analisis Kebutuhan	15 Unit					15 Unit		
1 6 2	PROGRAM PEMBERDAYAAN SOSIAL	Cakupan lembaga kesejahteraan yang dibina	100 Persen	993.251.000				100 Persen	1.003.183.510	

Kode	Urusan/ Bidang Urusan/ Program/ Kegiatan/ Sub Kegiatan	Indikator Program/ Kegiatan/ Sub Kegiatan	Tahun 2022				Catatan Penting	Prakiraan Maju Rencana Tahun 2023		Perangkat Daerah Penanggung Jawab
			Target	Pagu Indikatif	Lokasi	Sumber Dana		Target	Pagu Indikatif	
			1	2	3	4		5	6	
1 6 2 2.03	Pengembangan Potensi Sumber Kesejahteraan Sosial Daerah Kabupaten/Kota	Jumlah kelompok organisasi sosial yang dibina	7 Lembaga	993.251.000				7 Lembaga	1.003.183.510	
		Jumlah Keluarga Penerima Manfaat (KPM) yang diberdayakan	10614 KK					10614 KK		
		Jumlah TKS yang berpotensi mendapatkan penguatan berinovasi dan terus beradaptasi	11 Org					11 Org		
1 6 2 2.03 2	Peningkatan Kemampuan Potensi Tenaga Kesejahteraan Sosial Kecamatan Kewenangan Kabupaten/Kota	Jumlah TKS yang berpotensi mendapatkan penguatan berinovasi dan terus beradaptasi	11 Org	30.000.000			Dana Transfer Umum-Dana Alokasi Umum	11 Org	30.300.000	Dinas Sosial
1 6 2 2.03 3	Peningkatan Kemampuan Potensi Sumber Kesejahteraan Sosial Keluarga Kewenangan Kabupaten/Kota	Jumlah keluarga yang menerima sistem layanan dan rujukan terpadu	10614 KK	93.251.000	Semua Kab/Kota Semua Kecamatan Semua Kelurahan		Dana Transfer Umum-Dana Alokasi Umum	10614 KK	94.183.510	Dinas Sosial
1 6 2 2.03 4	Peningkatan Kemampuan Potensi Sumber Kesejahteraan Sosial Kelembagaan Masyarakat Kewenangan Kabupaten/Kota	Jumlah lembaga yang dibina	6 Lembaga	870.000.000	Semua Kab/Kota Semua Kecamatan Semua Kelurahan		Dana Transfer Umum-Dana Alokasi Umum	6 Lembaga	878.700.000	Dinas Sosial
1 6 3	PROGRAM PENANGANAN WARGA NEGARA MIGRAN KORBAN TINDAK KEKERASAN	Persentase warga negara migran yang tertangani	100 Persen	1.500.000				100 Persen	1.515.000	
1 6 3 2.01	Pemulangan Warga Negara Migran Korban Tindak Kekerasan dari Titik Debarisasi di Daerah Kabupaten/Kota untuk dipulangkan ke Desa/Kelurahan Asal	Jumlah warga negara migran yang difasilitasi untuk dipulangkan	1 Org	1.500.000				1 Org	1.515.000	
1 6 3 2.01 1	Fasilitasi Pemulangan Warga Negara Migran Korban Tindak Kekerasan dari Titik Debarisasi di Daerah Kabupaten/Kota untuk dipulangkan ke Desa/Kelurahan Asal	Jumlah warga negara migran yang difasilitasi untuk dipulangkan	1 Org	1.500.000			Dana Transfer Umum-Dana Alokasi Umum	1 Org	1.515.000	Dinas Sosial
1 6 4	PROGRAM REHABILITASI SOSIAL	Persentase penyandang masalah kesejahteraan sosial yang dibina	100 Persen	268.340.000				100 Persen	383.640.000	
1 6 4 2.01	Rehabilitasi Sosial Dasar Penyandang Disabilitas Terlantar Anak Terlantar Lanjut Usia Terlantar serta Gelandangan Pengemis di Luar Panti Sosial	Jumlah anak terlantar yang memperoleh rehabilitasi sosial di luar panti	31 Org	268.340.000				31 Org	308.640.000	
		Jumlah warga negara gelandangan dan pengemis yang memperoleh rehabilitasi sosial dasar tuna sosial di luar panti	15 Org					15 Org		
		Jumlah warga negara lanjut usia terlantar yang memperoleh rehabilitasi sosial di luar panti	1549 Org					1549 Org		
		Jumlah warga negara penyandang disabilitas yang memperoleh rehabilitasi sosial di luar panti	590 Org					590 Org		
		Jumlah warga negara yang diberi layanan kedaruratan	10 Org					10 Org		
1 6 4 2.01 5	Pemberian Bimbingan Fisik Mental Spiritual dan Sosial	Jumlah warga negara gelandangan/pengemis yang memperoleh rehabilitasi sosial dasar tuna sosial di luar panti	15 Org	137.640.000			Dana Transfer Umum-Dana Alokasi Umum	15 Org	50.000.000	Dinas Sosial
1 6 4 2.01 6	Pemberian Bimbingan Sosial kepada Keluarga Penyandang Disabilitas Terlantar Anak Terlantar Lanjut Usia Terlantar serta Gelandangan Pengemis dan Masyarakat	Jumlah anak terlantar yang memperoleh rehabilitasi sosial di luar panti	31 Org	100.700.000		Kab. Sidrap Semua Kecamatan Semua Kelurahan	Dana Transfer Umum-Dana Alokasi Umum	31 Org	50.000.000	Dinas Sosial
		Jumlah warga negara lanjut usia terlantar yang memperoleh rehabilitasi sosial di luar panti	1549 Org					1549 Org		
		Jumlah warga negara penyandang disabilitas yang memperoleh rehabilitasi sosial di luar panti	590 Org					590 Org		
1 6 4 2.01 9	Pemberian Layanan Data dan Pengaduan	Jumlah Anak Terlantar Lanjut Usia Penyandang Disabilitas Di Luar Panti yang Diberikan Bantuan	70 Org			Kab. Sidrap Semua Kecamatan Semua Kelurahan	Dana Transfer Umum-Dana Alokasi Umum	70 Org	178.340.000	Dinas Sosial
		Jumlah Gelandangan/Pengemis yang Diberikan Bantuan	11 Org					11 Org		
1 6 4 2.01 10	Pemberian Layanan Kedaruratan	Jumlah warga negara yang diberi layanan kedaruratan	10 Org	30.000.000			Dana Transfer Umum-Dana Alokasi Umum	10 Org	30.300.000	Dinas Sosial
1 6 4 2.02	Rehabilitasi Sosial Penyandang Masalah Kesejahteraan Sosial (PMKS) Lainnya Bukan Korban HIV/AIDS dan NAPZA di Luar Panti Sosial	Jumlah anak terlantar yang memperoleh rehabilitasi sosial di luar panti	31 Org					31 Org	75.000.000	
		Jumlah warga negara gelandangan/pengemis yang memperoleh rehabilitasi sosial dasar tuna sosial di luar panti	15 Org					15 Org		
		Jumlah warga negara lanjut usia terlantar yang memperoleh rehabilitasi sosial di luar panti	1549 Org					1549 Org		
		Jumlah warga negara penyandang disabilitas yang memperoleh rehabilitasi sosial di luar panti	590 Org					590 Org		



Kode	Usuran/ Bidang Usuran/ Program/ Kegiatan/ Sub Kegiatan	Indikator Program/ Kegiatan/ Sub Kegiatan	Tahun 2022				Catatan Penting	Prakiraan Maju Rencana Tahun 2023		Perangkat Daerah Penanggung Jawab	
			Target	Pagu Indikatif	Lokasi	Sumber Dana		Target	Pagu Indikatif		
			1	2	3	4		5	6		7
			Jumlah warga negara yang diberi layanan ke darurat	10 Org					10 Org		
			Jumlah warga negara yang menerima bimbingan fisik mental spiritual dan sosial	30 Org					30 Org		
1 6 4 2.02 6	Penyediaan Perbekalan Kesehatan di Luar Panti	Jumlah Sarana Prasarana yang Diadakan	1 Unit		Semua Kab/Kota Semua Kecamatan Semua Kelurahan	Dana Transfer Umum-Dana Alokasi Umum		1 Unit	25.000.000	Dinas Sosial	
1 6 4 2.02 7	Pemberian Bimbingan Fisik Mental Spiritual dan Sosial	Jumlah Eks Narapidana untuk Diberikan Pembinaan	23 Org		Semua Kab/Kota Semua Kecamatan Semua Kelurahan	Dana Transfer Umum-Dana Alokasi Umum		23 Org	25.000.000	Dinas Sosial	
1 6 4 2.02 13	Pemberian Layanan Rujukan	Jumlah Eks Penyandang Penyakit Sosial yang Difasilitasi	10 Org		Semua Kab/Kota Semua Kecamatan Semua Kelurahan	Dana Transfer Umum-Dana Alokasi Umum		10 Org	25.000.000	Dinas Sosial	
1 6 4 2.02 14	Kerjasama antar Lembaga dan Kemitraan dalam Pelaksanaan Rehabilitasi Sosial Kabupaten/Kota	Jumlah Orang yang Mendapatkan Edukasi tentang Bahaya Dampak Narkoba	1100 Org		Semua Kab/Kota Semua Kecamatan Semua Kelurahan	Dana Transfer Umum-Dana Alokasi Umum		1100 Org		Dinas Sosial	
1 6 5	<b>PROGRAM PERLINDUNGAN DAN JAMINAN SOSIAL</b>	<b>Cakupan verifikasi dan validasi data masyarakat miskin</b>	<b>100 Persen</b>	<b>140.001.060</b>				<b>100 Persen</b>	<b>156.401.070</b>		
1 6 5 2.01	<b>Pemeliharaan Anak-Anak Terlantar</b>	Jumlah anak terlantar yang dijangkau	10 Org	7.000.000				10 Org	7.070.000		
1 6 5 2.01 1	Penjangkauan Anak-Anak Terlantar	Jumlah anak terlantar yang tertangani	10 Org	7.000.000		Dana Transfer Umum-Dana Alokasi Umum		10 Org	7.070.000	Dinas Sosial	
1 6 5 2.02	<b>Pengelolaan Data Fakir Miskin Cakupan Daerah Kabupaten/Kota</b>	Jumlah data masyarakat miskin yang diverifikasi	5709 KK	133.001.060				5709 KK	149.331.070		
1 6 5 2.02 1	Pendataan Fakir Miskin Cakupan Daerah Kabupaten/Kota	Jumlah data masyarakat miskin yang diverifikasi		133.001.060		Dana Transfer Umum-Dana Alokasi Umum			50.000.000	Dinas Sosial	
1 6 5 2.02 2	Pengelolaan Data Fakir Miskin Cakupan Daerah Kabupaten/Kota	Persentase Data Masyarakat Miskin yang Dihasilkan	100 Persen		Semua Kab/Kota Semua Kecamatan Semua Kelurahan	Dana Transfer Umum-Dana Alokasi Umum		100 Persen	99.331.070	Dinas Sosial	
1 6 6	<b>PROGRAM PENANGANAN BENCANA</b>	<b>Persentase Warga Negara Korban Bencana Yang Memperoleh Perlindungan dan Jaminan Sosial</b>	<b>100 Persen</b>	<b>198.500.000</b>	<b>Semua Kab/Kota Semua Kecamatan Semua Kelurahan</b>	<b>Dana Transfer Umum-Dana Alokasi Umum</b>		<b>100 Persen</b>	<b>400.485.000</b>		
1 6 6 2.01	<b>Perlindungan Sosial Korban Bencana Alam dan Sosial Kabupaten/Kota</b>	Persentase Warga negara korban bencana yang tertangani	100 Persen						200.000.000		
1 6 6 2.01 1	Penyediaan Makanan	Jumlah Korban Bencana yang Menerima Bantuan Sosial	80 KK		Semua Kab/Kota Semua Kecamatan Semua Kelurahan	Dana Transfer Umum-Dana Alokasi Umum		80 KK	200.000.000	Dinas Sosial	
1 6 6 2.02	<b>Penyelenggaraan Pemberdayaan Masyarakat terhadap Kesiapsiagaan Bencana Kabupaten/Kota</b>	Jumlah warga negara korban bencana Kab/Kota yang memperoleh perlindungan dan jaminan sosial	80 KK	198.500.000				80 KK	200.485.000		
1 6 6 2.02 2	Koordinasi Sosialisasi dan Pelaksanaan Taruna Siaga Bencana	Jumlah warga negara korban bencana kab/kota yang memperoleh perlindungan dan jaminan sosial	80 KK	198.500.000	Semua Kab/Kota Semua Kecamatan Semua Kelurahan	Dana Transfer Umum-Dana Alokasi Umum		80 KK	200.485.000	Dinas Sosial	
1 6 7	<b>PROGRAM PENGELOLAAN TAMAN MAKAM PAHLAWAN</b>	<b>Persentase tempat-tempat rintisan kemerdekaan yang tertangani</b>	<b>100 Persen</b>	<b>79.500.000</b>				<b>100 Persen</b>	<b>80.295.000</b>		
1 6 7 2.01	<b>Pemeliharaan Taman Makam Pahlawan Nasional Kabupaten/Kota</b>	Jumlah Taman Makam pahlawan monumen dan taman bahagia yang telah direhabilitasi	3 Unit	79.500.000				3 Unit	80.295.000		
1 6 7 2.01 1	Rehabilitasi Sarana dan Prasarana Taman Makam Pahlawan Nasional Kabupaten/Kota	Jumlah Taman Makam Pahlawan Monumen dll yang telah direhabilitasi	3 Unit	79.500.000	Semua Kab/Kota Semua Kecamatan Semua Kelurahan	Dana Transfer Umum-Dana Alokasi Umum		3 Unit	80.295.000	Dinas Sosial	
2	<b>URUSAN PEMERINTAHAN WAJIB YANG TIDAK BERKAITAN DENGAN PELAYANAN DASAR</b>				<b>91.313.140.140</b>				<b>99.744.506.680</b>		
2 7	<b>URUSAN PEMERINTAHAN BIDANG TENAGA KERJA</b>				<b>2.223.086.000</b>				<b>2.245.317.000</b>		
2 7 3	<b>PROGRAM PELATIHAN KERJA DAN PRODUKTIVITAS TENAGA KERJA</b>	<b>Persentase Lulusan Bersertifikat Pelatihan</b>	<b>100 persen</b>	<b>718.000.000</b>				<b>100 persen</b>	<b>725.180.000</b>		
2 7 3 2.01	<b>Pelaksanaan Pelatihan berdasarkan Unit Kompetensi</b>	Persentase pelaksanaan pelatihan	46 persen	718.000.000				46 persen	725.180.000		
2 7 3 2.01 1	Proses Pelaksanaan Pendidikan dan Pelatihan Keterampilan bagi Pencari Kerja berdasarkan Klaster Kompetensi	Jumlah pencari kerja yang dilatih	10 Org	8.500.000	Kab. Sidrap Semua Kecamatan Semua Kelurahan	Dana Transfer Umum-Dana Alokasi Umum		10 Org	8.585.000	Dinas Koperasi, UKM, Tenaga Kerja, Dan Transmigrasi	
2 7 3 2.01 3	Pengadaan Sarana Pelatihan Kerja Kabupaten/Kota	Jumlah sarana pelatihan kerja yang tersedia	18 paket	709.500.000	Kab. Sidrap Semua Kecamatan Semua Kelurahan	Dana Transfer Umum-Dana Alokasi Umum		18 paket	716.595.000	Dinas Koperasi, UKM, Tenaga Kerja, Dan Transmigrasi	
2 7 5	<b>PROGRAM HUBUNGAN INDUSTRIAL</b>	<b>Besaran pekerja/buruh yang menjadi peserta program jaminan sosial ketenagakerjaan</b>	<b>91.1 persen</b>	<b>1.505.086.000</b>				<b>91.20 persen</b>	<b>1.520.137.000</b>		
2 7 5 2.01	<b>Pengesahan Peraturan Perusahaan dan Pendaftaran Perjanjian Kerja Bersama untuk Perusahaan yang hanya Beroperasi dalam 1 (satu) Daerah Kabupaten/Kota</b>	Besaran pemeriksaan perusahaan	22 persen	13.000.000				22 persen	13.130.000		

Kode	Urusan/ Bidang Urusan/ Program/ Kegiatan/ Sub Kegiatan	Indikator Program/ Kegiatan/ Sub Kegiatan	Tahun 2022				Catatan Penting	Prakiraan Maju Rencana Tahun 2023		Perangkat Daerah Penanggung Jawab
			Target	Pagu Indikatif	Lokasi	Sumber Dana		Target	Pagu Indikatif	
1	2	3	4	5	6	7	8	9	10	11
2 7 5 2.01 3	Penyelenggaraan Pendataan dan Informasi Sarana Hubungan Industrial dan Jaminan Sosial Tenaga Kerja serta Pengupahan	Jumlah perusahaan yang didata	10 unit	13.000.000	Kab. Sidrap Semua Kecamatan Semua Kelurahan	Dana Transfer Umum-Dana Alokasi Umum		10 unit	13.130.000	Dinas Koperasi, UKM, Tenaga Kerja, Dan Transmigrasi
2 7 5 2.02	Pencegahan dan Penyelesaian Perselisihan Hubungan Industrial Mogok Kerja dan Penutupan Perusahaan di Daerah Kabupaten/Kota	Persentase tenaga honorer Pemda yang dilindungi asuransi ketenagakerjaan	100 persen	1.492.086.000				100 persen	1.507.007.000	
2 7 5 2.02 5	Pengembangan Pelaksanaan Jaminan Sosial Tenaga Kerja dan Fasilitas Kesejahteraan Pekerja	Jumlah tenaga kerja yang dijamin asuransi ketenagakerjaan oleh pemda	7827 Org	1.492.086.000	Kab. Sidrap Semua Kecamatan Semua Kelurahan	Dana Transfer Umum-Dana Alokasi Umum		7827 Org	1.507.007.000	Dinas Koperasi, UKM, Tenaga Kerja, Dan Transmigrasi
2 8	<b>URUSAN PEMERINTAHAN BIDANG PEMBERDAYAAN PEREMPUAN DAN PERLINDUNGAN ANAK</b>				<b>750.692.000</b>				<b>2.763.196.000</b>	
2 8 2	<b>PROGRAM PENGARUSUTAMAAN GENDER DAN PEMBERDAYAAN PEREMPUAN</b>	<b>Persentase Lembaga Penyedia Layanan Pemberdayaan Perempuan dan Keluarga yang Aktif</b>	<b>93.00 Persen</b>	<b>515.529.000</b>				<b>99.00 Persen</b>	<b>1.120.685.000</b>	
2 8 2 2.01	<b>Pelebagaan Pengarusutamaan Gender (PUG) pada Lembaga Pemerintah Kewenangan Kabupaten/Kota</b>	Cakupan Organisasi Pemerintah yang Ikut Dalam Kegiatan Pengarusutamaan Gender	95.42 Persen	145.029.000				95.42 Persen	446.480.000	
2 8 2 2.01 1	Koordinasi dan Sinkronisasi Perumusan Kebijakan Pelaksanaan PUG	Jumlah Perbup/Perda yang dirumuskan terkait Pelaksanaan PUG	1 Perbup/Perda	-	Kab. Sidrap Semua Kecamatan Semua Kelurahan	Dana Transfer Umum-Dana Alokasi Umum		1 Perbup/Perda	200.000.000	Dinas Pemberdayaan Masyarakat Desa, Perempuan dan Perlindungan Anak
2 8 2 2.01 2	Koordinasi dan Sinkronisasi Pelaksanaan PUG Kewenangan Kabupaten/Kota	Jumlah Koordinasi dan Sinkronisasi Pelaksanaan PUG Kewenangan Kabupaten/Kota	60 Org	67.176.000	Kab. Sidrap Semua Kecamatan Semua Kelurahan	Dana Transfer Umum-Dana Alokasi Umum		60 Org	67.848.000	Dinas Pemberdayaan Masyarakat Desa, Perempuan dan Perlindungan Anak
2 8 2 2.01 3	Advokasi Kebijakan dan Pendampingan Pelaksanaan PUG termasuk PPRG	Jumlah Orang yang Mendapatkan Advokasi terkait Pelaksanaan PUG termasuk PPRG	75 Org	-	Kab. Sidrap Semua Kecamatan Semua Kelurahan	Dana Transfer Umum-Dana Alokasi Umum		75 Org	100.000.000	Dinas Pemberdayaan Masyarakat Desa, Perempuan dan Perlindungan Anak
2 8 2 2.01 4	Sosialisasi kebijakan Pelaksanaan PUG termasuk PPRG	Jumlah Orang yang diberikan Sosialisasi terkait Kebijakan Pelaksanaan PUG termasuk PPRG	60 Org	77.853.000	Kab. Sidrap Semua Kecamatan Semua Kelurahan	Dana Transfer Umum-Dana Alokasi Umum		60 Org	78.632.000	Dinas Pemberdayaan Masyarakat Desa, Perempuan dan Perlindungan Anak
2 8 2 2.02	<b>Pemberdayaan Perempuan Bidang Politik Hukum Sosial dan Ekonomi pada Organisasi Kemasyarakatan Kewenangan Kabupaten/Kota</b>	Indeks Pemberdayaan Gender (IDG)	53.64 Persen	370.500.000				53.64 Persen	374.205.000	
2 8 2 2.02 1	Sosialisasi Peningkatan Partisipasi Perempuan di Bidang Politik Hukum Sosial dan Ekonomi	Jumlah Organisasi yang Mendapat Informasi terkait Partisipasi Perempuan di Bidang Politik Hukum Sosial dan Ekonomi	4 Organisasi	370.500.000	Semua Kab/Kota Semua Kecamatan Semua Kelurahan	Dana Transfer Umum-Dana Alokasi Umum		4 Organisasi	374.205.000	Dinas Pemberdayaan Masyarakat Desa, Perempuan dan Perlindungan Anak
2 8 2 2.03	<b>Penguatan dan Pengembangan Lembaga Penyedia Layanan Pemberdayaan Perempuan Kewenangan Kabupaten/Kota</b>								300.000.000	
2 8 2 2.03 1	Advokasi Kebijakan dan Pendampingan kepada Lembaga Penyedia Layanan Pemberdayaan Perempuan Kewenangan Kabupaten/Kota	Jumlah Lembaga Penyedia Layanan Pemberdayaan Perempuan yang di dampingi	3 Lembaga	-	Kab. Sidrap Semua Kecamatan Semua Kelurahan	Dana Transfer Umum-Dana Alokasi Umum		3 Lembaga	100.000.000	Dinas Pemberdayaan Masyarakat Desa, Perempuan dan Perlindungan Anak
2 8 2 2.03 2	Peningkatan Kapasitas Sumber Daya Lembaga Penyedia Layanan Pemberdayaan Perempuan Kewenangan Kabupaten/Kota	Jumlah Petugas yang diberikan Informasi Layanan Pemberdayaan Perempuan	60 Org	-	Kab. Sidrap Semua Kecamatan Semua Kelurahan	Dana Transfer Umum-Dana Alokasi Umum		60 Org	100.000.000	Dinas Pemberdayaan Masyarakat Desa, Perempuan dan Perlindungan Anak
2 8 2 2.03 3	Pengembangan Komunikasi Informasi dan Edukasi (KIE) Pemberdayaan Perempuan Kewenangan Kabupaten/Kota	Jumlah Media KIE Perempuan yang dibuat	5 Media KIE	-	Kab. Sidrap Semua Kecamatan Semua Kelurahan	Dana Transfer Umum-Dana Alokasi Umum		5 Media KIE	100.000.000	Dinas Pemberdayaan Masyarakat Desa, Perempuan dan Perlindungan Anak
2 8 3	<b>PROGRAM PERLINDUNGAN PEREMPUAN</b>	<b>Persentase Kekerasan Dalam Rumah Tangga (KDRT)</b>						<b>0.21 Persen</b>	<b>500.000.000</b>	

Kode	Urusan/ Bidang Urusan/ Program/ Kegiatan/ Sub Kegiatan	Indikator Program/ Kegiatan/ Sub Kegiatan	Tahun 2022				Catatan Penting	Prakiraan Maju Rencana Tahun 2023		Perangkat Daerah Penanggung Jawab		
			Target	Pagu Indikatif	Lokasi	Sumber Dana		Target	Pagu Indikatif			
			1	2	3	4		5	6		7	8
2 8 3	2.01	Pencegahan Kekerasan terhadap Perempuan Lingkup Daerah Kabupaten/Kota	Cakupan Kekerasan Terhadap Perempuan	100 Persen	-					100 Persen	150.000.000	
2 8 3	2.01 1	Koordinasi dan Sinkronisasi Pelaksanaan Kebijakan Program dan Kegiatan Pencegahan Kekerasan terhadap Perempuan Lingkup Daerah Kabupaten/Kota	Jumlah Peserta yang diberikan informasi Pencegahan Kekerasan terhadap Perempuan	60 Org	-	Kab. Sidrap Semua Kecamatan Semua Kelurahan	Dana Transfer Umum-Dana Alokasi Umum			60 Org	75.000.000	Dinas Pemberdayaan Masyarakat Desa, Perempuan dan Perlindungan Anak
2 8 3	2.01 2	Advokasi Kebijakan dan Pendampingan Layanan Perlindungan Perempuan Kewenangan Kabupaten/Kota	Jumlah Orang yang Mendapatkan Advokasi Layanan Perlindungan Perempuan	50 Org	-	Kab. Sidrap Semua Kecamatan Semua Kelurahan	Dana Transfer Umum-Dana Alokasi Umum			50 Org	75.000.000	Dinas Pemberdayaan Masyarakat Desa, Perempuan dan Perlindungan Anak
2 8 3	2.02	Penyediaan Layanan Rujukan Lanjutan bagi Perempuan Korban Kekerasan yang Memerlukan Koordinasi Kewenangan Kabupaten/Kota			-						145.000.000	
2 8 3	2.02 1	Penyediaan Layanan Pengaduan Masyarakat bagi Perempuan Korban Kekerasan Kewenangan Kabupaten/Kota	Jumlah Pengaduan Kasus Kekerasan Perempuan yang ditangani	15 Kasus	-	Kab. Sidrap Semua Kecamatan Semua Kelurahan	Dana Transfer Umum-Dana Alokasi Umum			15 Kasus	70.000.000	Dinas Pemberdayaan Masyarakat Desa, Perempuan dan Perlindungan Anak
2 8 3	2.02 2	Koordinasi dan Sinkronisasi Pelaksanaan Penyediaan Layanan Rujukan Lanjutan bagi Perempuan Korban Kekerasan Kewenangan Kabupaten/Kota	Jumlah Petugas Layanan Rujukan yang Terinformasi terhadap Penanganan Kasus Kekerasan Perempuan	45 Org	-	Kab. Sidrap Semua Kecamatan Semua Kelurahan	Dana Transfer Umum-Dana Alokasi Umum			45 Org	75.000.000	Dinas Pemberdayaan Masyarakat Desa, Perempuan dan Perlindungan Anak
2 8 3	2.03	Penguatan dan Pengembangan Lembaga Penyedia Layanan Perlindungan Perempuan Tingkat Daerah Kabupaten/Kota			-						205.000.000	
2 8 3	2.03 1	Advokasi Kebijakan dan Pendampingan Penyediaan Sarana Prasarana Layanan bagi Perempuan Korban Kekerasan Kewenangan Kabupaten/Kota	Jumlah Korban Kekerasan Perempuan yang Mendapatkan Pendampingan dan Memanfaatkan Sarana Prasarana	15 Org	-	Semua Kab/Kota Semua Kecamatan Semua Kelurahan	Dana Transfer Umum-Dana Alokasi Umum			15 Org	70.000.000	Dinas Pemberdayaan Masyarakat Desa, Perempuan dan Perlindungan Anak
2 8 3	2.03 3	Penyediaan Kebutuhan Spesifik bagi Perempuan dalam Situasi Darurat dan Kondisi Khusus Kewenangan Kabupaten/Kota	Jumlah Korban Kekerasan Perempuan yang Mendapatkan Pemenuhan Kebutuhan Spesifik	15 Org	-	Kab. Sidrap Semua Kecamatan Semua Kelurahan	Dana Transfer Umum-Dana Alokasi Umum			15 Org	70.000.000	Dinas Pemberdayaan Masyarakat Desa, Perempuan dan Perlindungan Anak
2 8 3	2.03 4	Penguatan Jejaring antar Lembaga Penyedia Layanan Perlindungan Perempuan Kewenangan Kabupaten/Kota	Jumlah Korban Kekerasan Perempuan yang Mendapatkan Pemenuhan Kebutuhan Spesifik	15 Org	-	Semua Kab/Kota Semua Kecamatan Semua Kelurahan	Dana Transfer Umum-Dana Alokasi Umum			15 Org	65.000.000	Dinas Pemberdayaan Masyarakat Desa, Perempuan dan Perlindungan Anak
2 8 4		PROGRAM PENINGKATAN KUALITAS KELUARGA	Cakupan Keluarga dan Lembaga Penyedia Layanan yang Mendapatkan Pengembangan Kualitas Keluarga	0.40 Persen	38.448.000						258.832.000	
2 8 4	2.01	Peningkatan Kualitas Keluarga dalam Mewujudkan Kesetaraan Gender (KG) dan Hak Anak Tingkat Daerah Kabupaten/Kota			-						150.000.000	
2 8 4	2.01 1	Advokasi Kebijakan dan Pendampingan untuk Mewujudkan KG dan Perlindungan Anak Kewenangan Kabupaten/Kota	Jumlah Pendampingan yang dilakukan untuk Mewujudkan Kesetaraan Gender dan Perlindungan Anak	10 Kali	-	Kab. Sidrap Semua Kecamatan Semua Kelurahan	Dana Transfer Umum-Dana Alokasi Umum			10 Kali	75.000.000	Dinas Pemberdayaan Masyarakat Desa, Perempuan dan Perlindungan Anak
2 8 4	2.01 2	Pelaksanaan Komunikasi Informasi dan Edukasi KG dan Perlindungan Anak bagi Keluarga Kewenangan Kabupaten/Kota	Jumlah Peserta yang Mendapatkan Informasi Teknik Pembuatan Media Edukasi KG dan Perlindungan Anak	350 Org	-	Kab. Sidrap Semua Kecamatan Semua Kelurahan	Dana Transfer Umum-Dana Alokasi Umum			350 Org	75.000.000	Dinas Pemberdayaan Masyarakat Desa, Perempuan dan Perlindungan Anak
2 8 4	2.02	Penguatan dan Pengembangan Lembaga Penyedia Layanan Peningkatan Kualitas Keluarga dalam Mewujudkan KG dan Hak Anak yang Wilayah Kerjanya dalam Daerah Kabupaten/Kota	Persentase Pengembangan Layanan Kualitas Keluarga Dalam Mewujudkan KG dan Hak Anak yang Wilayah Kerjanya Dalam Daerah Kabupaten/Kota	100 Persen	38.448.000					100 Persen	108.832.000	

Kode	Urusan/ Bidang Urusan/ Program/ Kegiatan/ Sub Kegiatan	Indikator Program/ Kegiatan/ Sub Kegiatan	Tahun 2022				Catatan Penting	Prakiraan Maju Rencana Tahun 2023		Perangkat Daerah Penanggung Jawab
			Target	Pagu Indikatif	Lokasi	Sumber Dana		Target	Pagu Indikatif	
			4	5	6	7		9	10	
2 8 4 2.02 1	Advokasi Kebijakan dan Pendampingan Pengembangan Lembaga Penyedia Layanan Peningkatan Kualitas Keluarga Tingkat Daerah Kabupaten/Kota	Jumlah Pendampingan dalam rangka Pengembangan Lembaga Penyedia Layanan Peningkatan Kualitas Keluarga	4 Kali	-	Kab. Sidrap Semua Kecamatan Semua Kelurahan	Dana Transfer Umum-Dana Alokasi Umum		4 Kali	70.000.000	Dinas Pemberdayaan Masyarakat Desa, Perempuan dan Perlindungan Anak
2 8 4 2.02 2	Peningkatan Kapasitas Sumber Daya Lembaga Penyedia Layanan Peningkatan Kualitas Keluarga Tingkat Daerah Kabupaten/Kota	Jumlah Peserta yang diberikan Informasi terkait Peningkatan Kualitas Keluarga	50 Org	38.448.000	Kab. Sidrap Semua Kecamatan Semua Kelurahan	Dana Transfer Umum-Dana Alokasi Umum		50 Org	38.832.000	Dinas Pemberdayaan Masyarakat Desa, Perempuan dan Perlindungan Anak
2 8 5	<b>PROGRAM PENGELOLAAN SISTEM DATA GENDER DAN ANAK</b>	<b>Cakupan Data Gender dan Anak</b>	<b>100 Persen</b>	<b>38.225.000</b>				<b>100 Persen</b>	<b>38.607.000</b>	
2 8 5 2.01	<b>Pengumpulan Pengolahan Analisis dan Penyajian Data Gender dan Anak Dalam Kelembagaan Data di Tingkat Daerah Kabupaten/Kota</b>	Persentase Data yang dikumpulkan Diolah Dianalisis Data Gender dan Anak Dalam Kelembagaan Data	100 Persen	38.225.000				100 Persen	38.607.000	
2 8 5 2.01 1	Penyediaan Data Gender dan Anak di Kewenangan Kabupaten/Kota	Jumlah Dokumen Data Gender Anak yang dibuat	4 Dok	30.000.000	Kab. Sidrap Semua Kecamatan Semua Kelurahan	Dana Transfer Umum-Dana Alokasi Umum		4 Dok	30.300.000	Dinas Pemberdayaan Masyarakat Desa, Perempuan dan Perlindungan Anak
2 8 5 2.01 2	Penyajian dan Pemanfaatan Data Gender dan Anak dalam Kelembagaan Data di Kewenangan Kabupaten/Kota	Jumlah Lembaga atau OPD Memanfaatkan Data Gender	12 Lembaga dan OPD	8.225.000	Kab. Sidrap Semua Kecamatan Semua Kelurahan	Dana Transfer Umum-Dana Alokasi Umum		12 Lembaga dan OPD	8.307.000	Dinas Pemberdayaan Masyarakat Desa, Perempuan dan Perlindungan Anak
2 8 6	<b>PROGRAM PEMENUHAN HAK ANAK (PHA)</b>	<b>Persentase Kekerasan terhadap Anak</b>	<b>0.002 Persen</b>	<b>121.542.000</b>				<b>0.0001 persen</b>	<b>332.754.000</b>	
2 8 6 2.01	<b>Pelebagaan PHA pada Lembaga Pemerintah Nonpemerintah dan Dunia Usaha Kewenangan Kabupaten/Kota</b>	Cakupan Lembaga yang Memberikan Layanan untuk Pemenuhan Hak Anak	100 Persen	81.192.000				100 Persen	157.000.000	
2 8 6 2.01 1	Advokasi Kebijakan dan Pendampingan Pemenuhan Hak Anak pada Lembaga Pemerintah Non Pemerintah Media dan Dunia Usaha Kewenangan Kabupaten/Kota	Jumlah Pendampingan pada Lembaga Pemerintah Non Pemerintah Media dan Dunia Usaha dalam rangka Pemenuhan Hak Anak	14 Kali	-	Kab. Sidrap Semua Kecamatan Semua Kelurahan	Dana Transfer Umum-Dana Alokasi Umum		14 Kali	75.000.000	Dinas Pemberdayaan Masyarakat Desa, Perempuan dan Perlindungan Anak
2 8 6 2.01 2	Koordinasi dan Sinkronisasi Pelebagaan Pemenuhan Hak Anak Kewenangan Kabupaten/Kota	Jumlah Koordinasi dalam rangka Pemberian Informasi Pemenuhan Hak Anak	4 Kali	81.192.000	Kab. Sidrap Semua Kecamatan Semua Kelurahan	Dana Transfer Umum-Dana Alokasi Umum		4 Kali	82.000.000	Dinas Pemberdayaan Masyarakat Desa, Perempuan dan Perlindungan Anak
2 8 6 2.02	<b>Penguatan dan Pengembangan Lembaga Penyedia Layanan Peningkatan Kualitas Hidup Anak Kewenangan Kabupaten/Kota</b>	Cakupan Latihan untuk Peningkatan Kualitas Hidup Anak	100 Persen	40.350.000				100 Persen	175.754.000	
2 8 6 2.02 2	Koordinasi dan Sinkronisasi Pelaksanaan Pendampingan Peningkatan Kualitas Hidup Anak Tingkat Daerah Kabupaten/Kota	Jumlah Peserta yang Mendapatkan Informasi terkait terkait Pemenuhan Kualitas Hidup Anak	60 Org	-	Kab. Sidrap Semua Kecamatan Semua Kelurahan	Dana Transfer Umum-Dana Alokasi Umum		60 Org	75.000.000	Dinas Pemberdayaan Masyarakat Desa, Perempuan dan Perlindungan Anak
2 8 6 2.02 3	Pengembangan Komunikasi Informasi dan Edukasi Pemenuhan Hak Anak bagi Lembaga Penyedia Layanan Peningkatan Kualitas Hidup Anak Tingkat Daerah Kabupaten/Kota	Jumlah dan Jenis Media KIE yang dibuat	3 Jenis Media KIE	-	Kab. Sidrap Semua Kecamatan Semua Kelurahan	Dana Transfer Umum-Dana Alokasi Umum		3 Jenis Media KIE	60.000.000	Dinas Pemberdayaan Masyarakat Desa, Perempuan dan Perlindungan Anak
2 8 6 2.02 4	Penguatan Jejaring antar Lembaga Penyedia Layanan Peningkatan Kualitas Hidup Anak Tingkat Daerah Kabupaten/Kota	Jumlah Jejaring antar Lembaga Penyedia Layanan Peningkatan Kualitas Hidup Anak	350 Org	40.350.000	Kab. Sidrap Semua Kecamatan Semua Kelurahan	Dana Transfer Umum-Dana Alokasi Umum		350 Org	40.754.000	Dinas Pemberdayaan Masyarakat Desa, Perempuan dan Perlindungan Anak
2 8 7	<b>PROGRAM PERLINDUNGAN KHUSUS ANAK</b>	<b>Persentase Anak Korban Kekerasan yang ditangani Instansi Terkait Kabupaten</b>	<b>100 Persen</b>	<b>36.948.000</b>				<b>100 Persen</b>	<b>512.318.000</b>	
2 8 7 2.01	<b>Pencegahan Kekerasan Terhadap Anak yang Melibatkan Para Pihak Lingkup Daerah Kabupaten/Kota</b>	Cakupan Upaya Pencegahan Kekerasan terhadap Anak yang Melibatkan Para Pihak Lingkup Daerah Kabupaten/Kota	100 Persen	36.948.000				100 Persen	112.318.000	
2 8 7 2.01 1	Advokasi Kebijakan dan Pendampingan Pelaksanaan Kebijakan Program dan Kegiatan Pencegahan Kekerasan terhadap Anak Kewenangan Kabupaten/Kota	Jumlah Pendampingan dalam Upaya Pencegahan Kekerasan terhadap Anak	2 Kali	36.948.000	Kab. Sidrap Semua Kecamatan Semua Kelurahan	Dana Transfer Umum-Dana Alokasi Umum		2 Kali	37.318.000	Dinas Pemberdayaan Masyarakat Desa, Perempuan dan Perlindungan Anak

Kode	Urusan/ Bidang Urusan/ Program/ Kegiatan/ Sub Kegiatan	Indikator Program/ Kegiatan/ Sub Kegiatan	Tahun 2022				Catatan Penting	Prakiraan Maju Rencana Tahun 2023		Perangkat Daerah Penanggung Jawab
			Target	Pagu Indikatif	Lokasi	Sumber Dana		Target	Pagu Indikatif	
			1	2	3	4		5	6	
2 8 7 2.01 2	Koordinasi dan Sinkronisasi Pencegahan Kekerasan terhadap Anak Kewenangan Kabupaten/Kota	Jumlah Peserta yang Mendapatkan Informasi Upaya Pencegahan Kekerasan terhadap Anak	50 Org	-	Kab. Sidrap Semua Kecamatan Semua Kelurahan	Dana Transfer Umum-Dana Alokasi Umum		50 Org	75.000.000	Dinas Pemberdayaan Masyarakat Desa, Perempuan dan Perlindungan Anak
2 8 7 2.02	<b>Penyediaan Layanan bagi Anak yang Memerlukan Perlindungan Khusus yang Memerlukan Koordinasi Tingkat Daerah Kabupaten/Kota</b>								<b>250.000.000</b>	
2 8 7 2.02 1	Penyediaan Layanan Pengaduan Masyarakat bagi Anak yang Memerlukan Perlindungan Khusus Tingkat Daerah Kabupaten/Kota	Cakupan Layanan Pengaduan Masyarakat Bagi Anak yang Memerlukan Perlindungan Khusus Tingkat Daerah	100 Persen	-	Kab. Sidrap Semua Kecamatan Semua Kelurahan	Dana Transfer Umum-Dana Alokasi Umum		100 Persen	250.000.000	Dinas Pemberdayaan Masyarakat Desa, Perempuan dan Perlindungan Anak
2 8 7 2.03	<b>Penguatan dan Pengembangan Lembaga Penyedia Layanan bagi Anak yang Memerlukan Perlindungan Khusus Tingkat Daerah Kabupaten/Kota</b>								<b>150.000.000</b>	
2 8 7 2.03 1	Koordinasi dan Sinkronisasi Penyediaan Sarana Prasarana Layanan bagi Anak yang Memerlukan Perlindungan Khusus Tingkat Daerah Kabupaten/Kota	Jumlah Koordinasi Bagi Anak yang Memerlukan Perlindungan Khusus	3 Kali	-	Kab. Sidrap Semua Kecamatan Semua Kelurahan	Dana Transfer Umum-Dana Alokasi Umum		3 Kali	75.000.000	Dinas Pemberdayaan Masyarakat Desa, Perempuan dan Perlindungan Anak
2 8 7 2.03 2	Koordinasi dan Sinkronisasi Peningkatan Kapasitas Sumber Daya Lembaga Penyedia Layanan Anak yang Memerlukan Perlindungan Khusus Tingkat Daerah Kabupaten/Kota	Jumlah Peserta yang Mendapatkan Informasi terkait Perlindungan Khusus Anak	45 Org	-	Kab. Sidrap Semua Kecamatan Semua Kelurahan	Dana Transfer Umum-Dana Alokasi Umum		45 Org	75.000.000	Dinas Pemberdayaan Masyarakat Desa, Perempuan dan Perlindungan Anak
2 9	<b>URUSAN PEMERINTAHAN BIDANG PANGAN</b>			<b>13.044.886.000</b>					<b>15.189.948.200</b>	
2 9 1	<b>PROGRAM PENUNJANG URUSAN PEMERINTAHAN DAERAH KABUPATEN/KOTA</b>	Persentase Pemenuhan Penunjang Urusan Perangkat Daerah	100 %	<b>10.403.266.000</b>				100 %	<b>12.478.102.000</b>	
2 9 1 2.01	<b>Perencanaan Penganggaran dan Evaluasi Kinerja Perangkat Daerah</b>	Cakupan Perencanaan Penganggaran dan Evaluasi Kinerja Perangkat Daerah	100 %	<b>57.000.000</b>				100 %	<b>82.365.000</b>	
2 9 1 2.01 1	Penyusunan Dokumen Perencanaan Perangkat Daerah	Jumlah Dokumen Perencanaan Perangkat Daerah	5 Dok	42.000.000	Kab. Sidrap Semua Kecamatan Semua Kelurahan	Dana Transfer Umum-Dana Alokasi Umum		5 Dok	50.000.000	Dinas Tanaman Pangan, Hortikultura, Perkebunan, dan Ketahanan Pangan
2 9 1 2.01 7	Evaluasi Kinerja Perangkat Daerah	Jumlah Laporan Evaluasi Kinerja Perangkat Daerah	2 Lprn	15.000.000	Kab. Sidrap Semua Kecamatan Semua Kelurahan	Dana Transfer Umum-Dana Alokasi Umum		2 Lprn	32.365.000	Dinas Tanaman Pangan, Hortikultura, Perkebunan, dan Ketahanan Pangan
2 9 1 2.02	<b>Administrasi Keuangan Perangkat Daerah</b>	Cakupan Administrasi Keuangan Perangkat Daerah	100 %	<b>9.325.709.000</b>				100 %	<b>10.505.267.000</b>	
2 9 1 2.02 1	Penyediaan Gaji dan Tunjangan ASN	Waktu Penyediaan Gaji dan Tunjangan ASN yang disediakan	12 Bln	9.295.709.000	Kab. Sidrap Semua Kecamatan Semua Kelurahan	Dana Transfer Umum-Dana Alokasi Umum		12 Bln	10.465.267.000	Dinas Tanaman Pangan, Hortikultura, Perkebunan, dan Ketahanan Pangan
2 9 1 2.02 3	Pelaksanaan Penatausahaan dan Pengujian/Verifikasi Keuangan SKPD	Waktu Penyediaan Administrasi Jasa Keuangan	12 Bln	30.000.000	Kab. Sidrap Semua Kecamatan Semua Kelurahan	Dana Transfer Umum-Dana Alokasi Umum		12 Bln	40.000.000	Dinas Tanaman Pangan, Hortikultura, Perkebunan, dan Ketahanan Pangan
2 9 1 2.03	<b>Administrasi Barang Milik Daerah pada Perangkat Daerah</b>	Cakupan Barang Milik Daerah pada Perangkat Daerah	100 %	<b>36.000.000</b>				100 %	<b>36.000.000</b>	
2 9 1 2.03 2	Pengamanan Barang Milik Daerah SKPD	Jumlah dan Jenis Barang Milik Daerah yang Disediakan Jasa Jaminan	8 Unit	36.000.000	Kab. Sidrap Semua Kecamatan Semua Kelurahan	Dana Transfer Umum-Dana Alokasi Umum		8 Unit	36.000.000	Dinas Tanaman Pangan, Hortikultura, Perkebunan, dan Ketahanan Pangan
2 9 1 2.06	<b>Administrasi Umum Perangkat Daerah</b>	Cakupan Administrasi Umum Perangkat Daerah	100 %	<b>172.100.000</b>				100 %	<b>264.500.000</b>	
2 9 1 2.06 1	Penyediaan Komponen Instalasi Listrik/Penerangan Bangunan Kantor	Jumlah dan Jenis Komponen Instalasi Listrik/Penerangan bangunan kantor yang disediakan	30 Buah	2.100.000	Kab. Sidrap Semua Kecamatan Semua Kelurahan	Dana Transfer Umum-Dana Alokasi Umum		30 Buah	2.000.000	Dinas Tanaman Pangan, Hortikultura, Perkebunan, dan Ketahanan Pangan
2 9 1 2.06 9	Penyelenggaraan Rapat Koordinasi dan Konsultasi SKPD	Jumlah Rapat-Rapat Koordinasi dan Konsultasi Dalam Daerah Jumlah Rapat-Rapat Koordinasi dan Konsultasi Luar Daerah	100 Kali 218 Kali	170.000.000	Kab. Sidrap Semua Kecamatan Semua Kelurahan	Dana Transfer Umum-Dana Alokasi Umum		100 Kali 218 Kali	262.500.000	Dinas Tanaman Pangan, Hortikultura, Perkebunan, dan Ketahanan Pangan
2 9 1 2.07	<b>Pengadaan Barang Milik Daerah Penunjang Urusan Pemerintah Daerah</b>	Cakupan Pengadaan Barang Milik Daerah Urusan Pemerintah Daerah	100 %	<b>75.000.000</b>				100 %	<b>82.365.000</b>	



Kode	Urusan/ Bidang Urusan/ Program/ Kegiatan/ Sub Kegiatan	Indikator Program/ Kegiatan/ Sub Kegiatan	Tahun 2022				Catatan Penting	Prakiraan Maju Rencana Tahun 2023		Perangkat Daerah Penanggung Jawab	
			Target	Pagu Indikatif	Lokasi	Sumber Dana		Target	Pagu Indikatif		
			1	2	3	4		5	6		7
2 9 1 2.07 5	Pengadaan Mebel	Jumlah Mebel yang Diadakan	17 Unit	30.000.000	Kab. Sidrap Semua Kecamatan Semua Kelurahan	Dana Transfer Umum-Dana Alokasi Umum		17 Unit			Dinas Tanaman Pangan, Hortikultura, Perkebunan, dan Ketahanan Pangan
2 9 1 2.07 10	Pengadaan Sarana dan Prasarana Gedung Kantor atau Bangunan Lainnya	Jumlah Peralatan Gedung Kantor yang Diadakan	8 Unit	45.000.000	Kab. Sidrap Semua Kecamatan Semua Kelurahan	Dana Transfer Umum-Dana Alokasi Umum		8 Unit	82.365.000		Dinas Tanaman Pangan, Hortikultura, Perkebunan, dan Ketahanan Pangan
		Jumlah Perlengkapan Gedung Kantor yang Diadakan	3 Unit					3 Unit			
2 9 1 2.08	<b>Penyediaan Jasa Penunjang Urusan Pemerintahan Daerah</b>	Cakupan Penyediaan Jasa Penunjang Urusan Pemerintahan Daerah	100 %	<b>587.507.000</b>				100 %	<b>1.241.955.000</b>		
2 9 1 2.08 1	Penyediaan Jasa Surat Menyurat	Jumlah Dokumen Bermaterai	200 Lembar	2.000.000	Kab. Sidrap Semua Kecamatan Semua Kelurahan	Dana Transfer Umum-Dana Alokasi Umum		200 Lembar	5.100.000		Dinas Tanaman Pangan, Hortikultura, Perkebunan, dan Ketahanan Pangan
2 9 1 2.08 2	Penyediaan Jasa Komunikasi Sumber Daya Air dan Listrik	Waktu Penyediaan Jasa Komunikasi SDA dan Listrik/ Jumlah Dokumen Bermaterai	12 Bln	119.000.000	Kab. Sidrap Semua Kecamatan Semua Kelurahan	Dana Transfer Umum-Dana Alokasi Umum		12 Bln	120.190.000		Dinas Tanaman Pangan, Hortikultura, Perkebunan, dan Ketahanan Pangan
2 9 1 2.08 3	Penyediaan Jasa Peralatan dan Perlengkapan Kantor	Jumlah dan Jenis Peralatan Kerja yang Diperbaiki	23 Unit	15.000.000	Kab. Sidrap Semua Kecamatan Semua Kelurahan	Dana Transfer Umum-Dana Alokasi Umum		23 Unit	16.665.000		Dinas Tanaman Pangan, Hortikultura, Perkebunan, dan Ketahanan Pangan
2 9 1 2.08 4	Penyediaan Jasa Pelayanan Umum Kantor	Waktu Penyediaan Administrasi Perkantoran	12 Bln	451.507.000	Kab. Sidrap Semua Kecamatan Semua Kelurahan	Dana Transfer Umum-Dana Alokasi Umum		12 Bln	1.100.000.000		Dinas Tanaman Pangan, Hortikultura, Perkebunan, dan Ketahanan Pangan
		Waktu Penyediaan Jasa Kebersihan Kantor	12 Bln					12 Bln			
2 9 1 2.09	<b>Pemeliharaan Barang Milik Daerah Penunjang Urusan Pemerintahan Daerah</b>	Cakupan Pemeliharaan Barang Milik Daerah Penunjang Pemerintah Daerah	100 %	<b>149.950.000</b>				100 %	<b>265.650.000</b>		
2 9 1 2.09 2	Penyediaan Jasa Pemeliharaan Biaya Pemeliharaan Pajak dan Perizinan Kendaraan Dinas Operasional atau Lapangan	Jumlah dan jenis kendaraan dinas/operasional yang disediakan jasa Pemeliharaan dan Perizinan	46 Unit	133.150.000	Kab. Sidrap Semua Kecamatan Semua Kelurahan	Dana Transfer Umum-Dana Alokasi Umum		46 Unit	245.300.000		Dinas Tanaman Pangan, Hortikultura, Perkebunan, dan Ketahanan Pangan
		Jumlah Kendaraan Dinas/Operasional yang Dipelihara Rutin/Berkala	6 Unit					6 Unit			
2 9 1 2.09 9	Pemeliharaan/Rehabilitasi Gedung Kantor dan Bangunan Lainnya	Jumlah Gedung Kantor yang Dipelihara Kantor Rutin/Berkala	5 Unit	10.000.000	Kab. Sidrap Semua Kecamatan Semua Kelurahan	Dana Transfer Umum-Dana Alokasi Umum		5 Unit	12.250.000		Dinas Tanaman Pangan, Hortikultura, Perkebunan, dan Ketahanan Pangan
2 9 1 2.09 10	Pemeliharaan/Rehabilitasi Sarana dan Prasarana Gedung Kantor atau Bangunan Lainnya	Jumlah Perlengkapan Gedung Kantor yang Dipelihara Rutin/Berkala	22 Unit	6.800.000	Kab. Sidrap Semua Kecamatan Semua Kelurahan	Dana Transfer Umum-Dana Alokasi Umum		22 Unit	8.100.000		Dinas Tanaman Pangan, Hortikultura, Perkebunan, dan Ketahanan Pangan
2 9 2	<b>PROGRAM PENGELOLAAN SUMBER DAYA EKONOMI UNTUK KEDAULATAN DAN KEMANDIRIAN PANGAN</b>	<b>Persentase Penguatan Cadangan Pangan</b>	<b>7.00 %</b>	<b>1.000.000.000</b>				<b>7.50 %</b>	<b>1.010.000.000</b>		
2 9 2 2.01	<b>Penyediaan Infrastruktur dan Seluruh Pendukung Kemandirian Pangan sesuai Kewenangan Daerah Kabupaten/Kota</b>	Persentase Penyediaan Infrastruktur Pangan	66.67 %	<b>1.000.000.000</b>				66.67 %	<b>1.010.000.000</b>		
2 9 2 2.01 1	Penyediaan Infrastruktur Lumbung Pangan	Jumlah Lumbung Pangan Masyarakat yang Dibangun	2 Unit	1.000.000.000		DAK Fisik-Bidang Pertanian- Penugasan- Pembangunan/Renovasi Sarana dan Prasarana Fisik Dasar Pembangunan Pertanian		2 Unit	1.010.000.000		Dinas Tanaman Pangan, Hortikultura, Perkebunan, dan Ketahanan Pangan
2 9 3	<b>PROGRAM PENINGKATAN DIVERSIFIKASI DAN KETAHANAN PANGAN MASYARAKAT</b>	<b>Persentase Ketersediaan Energi dan Protein per kapita</b>	<b>93.00 %</b>	<b>1.535.120.000</b>				<b>94 %</b>	<b>1.589.581.200</b>		
2 9 3 2.01	<b>Penyediaan dan Penyaluran Pangan Pokok atau Pangan Lainnya sesuai dengan Kebutuhan Daerah Kabupaten/Kota dalam rangka Stabilisasi Pasokan dan Harga Pangan</b>	Cakupan Ketersediaan Informasi Pasokan Harga dan Akses Pangan	66.67 %	<b>35.950.000</b>				66.67 %	<b>75.000.000</b>		
2 9 3 2.01 1	Penyediaan Informasi Harga Pangan dan Neraca Bahan Makanan	Jumlah Laporan Neraca Bahan Makanan	1 Lprn	12.950.000	Kab. Sidrap Semua Kecamatan Semua Kelurahan	Dana Transfer Umum-Dana Alokasi Umum		1 Lprn	15.000.000		Dinas Tanaman Pangan, Hortikultura, Perkebunan, dan Ketahanan Pangan
2 9 3 2.01 4	Pemantauan Stok Pasokan dan Harga Pangan	Jumlah Laporan Data Harga Pangan Pokok Strategis	12 Lprn	8.000.000	Kab. Sidrap Semua Kecamatan Semua Kelurahan	Dana Transfer Umum-Dana Alokasi Umum		12 Lprn	10.000.000		Dinas Tanaman Pangan, Hortikultura, Perkebunan, dan Ketahanan Pangan
2 9 3 2.01 5	Pengembangan Kelembagaan dan Jaringan Distribusi Pangan	Jumlah Gapoktan Pengelola Distribusi Pangan Masyarakat yang Dibina	1 Gapoktan	15.000.000	Kab. Sidrap Semua Kecamatan Semua Kelurahan	Dana Transfer Umum-Dana Alokasi Umum		1 Gapoktan	50.000.000		Dinas Tanaman Pangan, Hortikultura, Perkebunan, dan Ketahanan Pangan
		Jumlah Kelompok Lumbung Pangan Desa yang Dibina	0 Kelompok					0 Kelompok			

Kode	Urusan/ Bidang Urusan/ Program/ Kegiatan/ Sub Kegiatan	Indikator Program/ Kegiatan/ Sub Kegiatan	Tahun 2022				Catatan Penting	Prakiraan Maju Rencana Tahun 2023		Perangkat Daerah Penanggung Jawab
			Target	Pagu Indikatif	Lokasi	Sumber Dana		Target	Pagu Indikatif	
1	2	3	4	5	6	7	8	9	10	11
2 9 3 2.04	Pelaksanaan Pencapaian Target Konsumsi Pangan Perkapita/Tahun sesuai dengan Angka Kecukupan Gizi	Skor Pola Pangan Harapan	91.5 %	1.499.170.000				91.5 %	1.514.581.200	
2 9 3 2.04 1	Penyusunan dan Penetapan Target Konsumsi Pangan per Kapita per Tahun	Jumlah Laporan Hasil Analisis dan Penyusunan Pola Konsumsi dan Suplai Pangan	1 Lpm	29.500.000	Kab. Sidrap Semua Kecamatan Semua Kelurahan	Dana Transfer Umum-Dana Alokasi Umum		1 Lpm	30.221.200	Dinas Tanaman Pangan, Hortikultura, Perkebunan, dan Ketahanan Pangan
2 9 3 2.04 2	Pemberdayaan Masyarakat dalam Penganekaragaman Konsumsi Pangan Berbasis Sumber Daya Lokal	Jumlah Kelompok Wanita tani yang Dibina Jumlah Kelompok Wanita tani yang Mendapatkan Pelatihan Pengolahan Pangan Non Beras	30 KWT 4 KWT	1.469.670.000	Kab. Sidrap Semua Kecamatan Semua Kelurahan	Dana Transfer Umum-Dana Alokasi Umum DAK Non Fisik-Dana Ketahanan Pangan Dan Pertanian		30 KWT 4 KWT	1.484.360.000	Dinas Tanaman Pangan, Hortikultura, Perkebunan, dan Ketahanan Pangan
2 9 4	<b>PROGRAM PENANGANAN KERAWANAN PANGAN</b>	<b>Persentase Penanganan Daerah Rawan Pangan</b>	<b>64.71 %</b>	<b>106.500.000</b>				<b>100%</b>	<b>112.265.000</b>	
2 9 4 2.01	Penyusunan Peta Kerentanan dan Ketahanan Pangan Kecamatan	Peta FSVA yang tersusun	66.67 %	76.500.000				66.67 %	77.265.000	
2 9 4 2.01 1	Penyusunan Pemutakhiran dan Analisis Peta Ketahanan dan Kerentanan Pangan	Jumlah Dokumen Peta Kerawanan Pangan	1 Peta	76.500.000	Kab. Sidrap Semua Kecamatan Semua Kelurahan	Dana Transfer Umum-Dana Alokasi Umum		1 Peta	77.265.000	Dinas Tanaman Pangan, Hortikultura, Perkebunan, dan Ketahanan Pangan
2 9 4 2.02	Penanganan Kerawanan Pangan Kewenangan Kabupaten/Kota	Lokasi Rawan Pangan yang tertangani	64.71 %	30.000.000				64.71 %	35.000.000	
2 9 4 2.02 1	Koordinasi dan Sinkronisasi Penanganan Kerawanan Pangan Kabupaten/Kota	Jumlah Desa Rawan Pangan yang Ditangani	6 Desa	30.000.000	Kab. Sidrap Semua Kecamatan Semua Kelurahan	Dana Transfer Umum-Dana Alokasi Umum		6 Desa	35.000.000	Dinas Tanaman Pangan, Hortikultura, Perkebunan, dan Ketahanan Pangan
2 10	<b>URUSAN PEMERINTAHAN BIDANG PERTANAHAN</b>			<b>2.713.000.000</b>					<b>2.740.130.000</b>	
2 10 5	<b>PROGRAM PENYELESAIAN GANTI KERUGIAN DAN SANTUNAN TANAH UNTUK PEMBANGUNAN</b>	<b>Persentase penyelesaian kasus tanah negara</b>	<b>100 Persen</b>	<b>2.713.000.000</b>				<b>100 Persen</b>	<b>2.740.130.000</b>	
2 10 5 2.01	Penyelesaian Masalah Ganti Kerugian dan Santunan Tanah untuk Pembangunan oleh Pemerintah Daerah Kabupaten/Kota	Luas tanah yang dibebaskan / diganti rugi	4 Ha	2.713.000.000				4 Ha	2.740.130.000	
2 10 5 2.01 2	Koordinasi dan Sinkronisasi Penyelesaian Masalah Ganti Kerugian dan Santunan Tanah untuk Pembangunan oleh Pemerintah Daerah Kabupaten/Kota	Terlaksananya koordinasi dan sinkronisasi masalah ganti rugi tanah	100 persen	2.713.000.000	Kab. Sidrap Semua Kecamatan Semua Kelurahan	Dana Transfer Umum-Dana Alokasi Umum		100 persen	2.740.130.000	Dinas Bina Marga, Cipta Karya, Tata Ruang, Pertanahan, dan Perumahan Rakyat
2 11	<b>URUSAN PEMERINTAHAN BIDANG LINGKUNGAN HIDUP</b>			<b>14.101.091.470</b>					<b>16.246.102.385</b>	
2 11 1	<b>PROGRAM PENUNJANG URUSAN PEMERINTAHAN DAERAH KABUPATEN/KOTA</b>	<b>Persentase ketersediaan pelayanan administrasi penunjang Urusan Pemerintahan</b>	<b>100 Persen</b>	<b>4.453.607.470</b>				<b>100 Persen</b>	<b>4.518.143.545</b>	
2 11 1 2.01	Perencanaan Penganggaran dan Evaluasi Kinerja Perangkat Daerah	Cakupan Laporan dan Dokumen Perencanaan dan Evaluasi Perangkat Daerah	100	77.700.000				100	78.477.000	
2 11 1 2.01 1	Penyusunan Dokumen Perencanaan Perangkat Daerah	Jumlah dokumen perencanaan yang dihasilkan	3 Dok	35.600.000		Dana Transfer Umum-Dana Alokasi Umum		3 Dok	35.956.000	Dinas Lingkungan Hidup
2 11 1 2.01 2	Koordinasi dan Penyusunan Dokumen RKA-SKPD	Jumlah Dokumen Penyusunan RKA-SKPD	1 Dok	2.700.000	Kab. Sidrap Semua Kecamatan Semua Kelurahan	Dana Transfer Umum-Dana Alokasi Umum		1 Dok	2.727.000	Dinas Lingkungan Hidup
2 11 1 2.01 3	Koordinasi dan Penyusunan Dokumen Perubahan RKA-SKPD	Jumlah Dokumen RKA Perubahan yang dihasilkan	2 Dok	3.200.000		Dana Transfer Umum-Dana Alokasi Umum		2 Dok	3.232.000	Dinas Lingkungan Hidup
2 11 1 2.01 4	Koordinasi dan Penyusunan DPA-SKPD	Jumlah Dokumen DPA yang disusun	1 Dok	2.500.000	Kab. Sidrap Semua Kecamatan Semua Kelurahan	Dana Transfer Umum-Dana Alokasi Umum		1 Dok	2.525.000	Dinas Lingkungan Hidup
2 11 1 2.01 5	Koordinasi dan Penyusunan Perubahan DPA-SKPD	Jumlah Dokumen DPA Perubahan yang dihasilkan	2 Dok	2.200.000		Dana Transfer Umum-Dana Alokasi Umum		2 Dok	2.222.000	Dinas Lingkungan Hidup
2 11 1 2.01 6	Koordinasi dan Penyusunan Laporan Capaian Kinerja dan Ikhtisar Realisasi Kinerja SKPD yang disusun	Jumlah Laporan Capaian Kinerja dan Ikhtisar Kinerja SKPD yang disusun	4 Dok	31.500.000	Kab. Sidrap Semua Kecamatan Semua Kelurahan	Dana Transfer Umum-Dana Alokasi Umum		4 Dok	31.815.000	Dinas Lingkungan Hidup
2 11 1 2.02	<b>Administrasi Keuangan Perangkat Daerah</b>	<b>Cakupan Layanan Administrasi Keuangan Perangkat Daerah</b>	<b>100 Persen</b>	<b>3.716.407.470</b>				<b>100 Persen</b>	<b>3.753.571.545</b>	
2 11 1 2.02 1	Penyediaan Gaji dan Tunjangan ASN	Waktu Pembayaran Gaji dan Tunjangan ASN	14 Bln	3.702.379.470	Kab. Sidrap Semua Kecamatan Semua Kelurahan	Dana Transfer Umum-Dana Alokasi Umum		14 Bln	3.739.403.265	Dinas Lingkungan Hidup
2 11 1 2.02 5	Koordinasi dan Penyusunan Laporan Keuangan Akhir Tahun SKPD	Jumlah Laporan Keuangan Akhir Tahun	1 Lpm	5.000.000	Kab. Sidrap Semua Kecamatan Semua Kelurahan	Dana Transfer Umum-Dana Alokasi Umum		1 Lpm	5.050.000	Dinas Lingkungan Hidup

Kode	Urusan/ Bidang Urusan/ Program/ Kegiatan/ Sub Kegiatan	Indikator Program/ Kegiatan/ Sub Kegiatan	Tahun 2022				Catatan Penting	Prakiraan Maju Rencana Tahun 2023		Perangkat Daerah Penanggung Jawab
			Target	Pagu Indikatif	Lokasi	Sumber Dana		Target	Pagu Indikatif	
			1	2	3	4		5	6	
2 11 1 2.02 7	Koordinasi dan Penyusunan Laporan Keuangan Bulanan/Triwulanan/Semester SKPD	Jumlah Koordinasi dan Pelaporan Keuangan	20 Kali/Lprn	9.028.000	Kab. Sidrap Semua Kecamatan Semua Kelurahan	Dana Transfer Umum-Dana Alokasi Umum		20 Kali/Lprn	9.118.280	Dinas Lingkungan Hidup
2 11 1 2.06	<b>Administrasi Umum Perangkat Daerah</b>	Cakupan ketersediaan pelayanan administrasi Umum Perangkat Daerah	100 Persen	110.000.000				100 Persen	111.100.000	
2 11 1 2.06 1	Penyediaan Komponen Instalasi Listrik/Penerangan Bangunan Kantor	Jumlah dan Komponen Instalasi Listrik/Penerangan Bangunan Kantor yang disediakan	50 Buah	5.000.000	Kab. Sidrap Semua Kecamatan Semua Kelurahan	Dana Transfer Umum-Dana Alokasi Umum		50 Buah	5.050.000	Dinas Lingkungan Hidup
2 11 1 2.06 6	Penyediaan Bahan Bacaan dan Peraturan Perundang-undangan	Jumlah bahan bacaan dan peraturan perundang-undangan yang disediakan	36 eksamplar	5.000.000	Kab. Sidrap Semua Kecamatan Semua Kelurahan	Dana Transfer Umum-Dana Alokasi Umum		36 eksamplar	5.050.000	Dinas Lingkungan Hidup
2 11 1 2.06 9	Penyelenggaraan Rapat Koordinasi dan Konsultasi SKPD	Jumlah Rapat-Rapat Koordinasi dan Konsultasi kedalam daerah dan keluar Daerah	180 Kali	100.000.000	Kab. Sidrap Semua Kecamatan Semua Kelurahan	Dana Transfer Umum-Dana Alokasi Umum		180 Kali	101.000.000	Dinas Lingkungan Hidup
2 11 1 2.07	<b>Pengadaan Barang Milik Daerah Penunjang Urusan Pemerintah Daerah</b>	Cakupan Pengadaan Barang Milik Daerah Urusan Pemerintah Daerah	100 %	-					-	
2 11 1 2.07 10	Pengadaan Sarana dan Prasarana Gedung Kantor atau Bangunan Lainnya	Jumlah dan Jenis Peralatan dan Perlengkapan Gedung Kantor dan Bangunan Lainnya yang didakan	7 Unit	-	Kab. Sidrap Semua Kecamatan Semua Kelurahan	Dana Transfer Umum-Dana Alokasi Umum		7 Unit	-	Dinas Lingkungan Hidup
2 11 1 2.08	<b>Penyediaan Jasa Penunjang Urusan Pemerintahan Daerah</b>	Cakupan Ketersediaan Jasa Penunjang Urusan Pemerintahan Daerah	100 Persen	384.500.000				100 Persen	388.345.000	
2 11 1 2.08 1	Penyediaan Jasa Surat Menyurat	Jumlah Dokumen yang Bermaterai	150 Dok	1.500.000	Kab. Sidrap Semua Kecamatan Semua Kelurahan	Dana Transfer Umum-Dana Alokasi Umum		150 Dok	1.515.000	Dinas Lingkungan Hidup
2 11 1 2.08 2	Penyediaan Jasa Komunikasi Sumber Daya Air dan Listrik	Waktu Penyediaan Jasa Komunikasi Sumber Daya Air dan Listrik	12 Bln	73.000.000	Kab. Sidrap Semua Kecamatan Semua Kelurahan	Dana Transfer Umum-Dana Alokasi Umum		12 Bln	73.730.000	Dinas Lingkungan Hidup
2 11 1 2.08 4	Penyediaan Jasa Pelayanan Umum Kantor	Waktu Penyediaan Jasa Pelayanan Umum Kantor	12 Bln	310.000.000	Kab. Sidrap Semua Kecamatan Semua Kelurahan	Dana Transfer Umum-Dana Alokasi Umum		12 Bln	313.100.000	Dinas Lingkungan Hidup
2 11 1 2.09	<b>Pemeliharaan Barang Milik Daerah Penunjang Urusan Pemerintahan Daerah</b>	Cakupan ketersediaan pemeliharaan barang milik daerah penunjang urusan pemerintahan daerah	100 persen	165.000.000				100 persen	186.650.000	
		Cakupan Pengadaan Barang Milik Daerah Penunjang Urusan Pemerintahan Daerah	100 Persen					100 Persen		
2 11 1 2.09 1	Penyediaan Jasa Pemeliharaan Biaya Pemeliharaan dan Pajak Kendaraan Perorangan Dinas atau Kendaraan Dinas Jabatan	Jumlah dan Jenis Kendaraan Dinas Jabatan yang Dipelihara secara Rutin/Berkala	1 unit	20.000.000	Kab. Sidrap Semua Kecamatan Semua Kelurahan	Dana Transfer Umum-Dana Alokasi Umum		1 unit	20.200.000	Dinas Lingkungan Hidup
		Jumlah dan Jenis Kendaraan Dinas Jabatan yang Disediakan Jasa Pemeliharaan dan Perizinan	1 Unit					1 Unit		
2 11 1 2.09 2	Penyediaan Jasa Pemeliharaan Biaya Pemeliharaan Pajak dan Perizinan Kendaraan Dinas Operasional atau Lapangan	Jumlah dan Jenis Kendaraan Dinas Operasional yang dipelihara rutin/berkala	71 Unit	70.000.000	Kab. Sidrap Semua Kecamatan Semua Kelurahan	Dana Transfer Umum-Dana Alokasi Umum		71 Unit	70.700.000	Dinas Lingkungan Hidup
		Jumlah dan Jenis Kendaraan Dinas Operasional yang Disediakan Jasa Pemeliharaan dan Perizinan	71 Unit					71 Unit		
2 11 1 2.09 5	Pemeliharaan Mebel	Jumlah dan Jenis Mebeleur yang dipelihara secara rutin/berkala	20 Unit	-	Kab. Sidrap Semua Kecamatan Semua Kelurahan	Dana Transfer Umum-Dana Alokasi Umum		20 Unit	20.000.000	Dinas Lingkungan Hidup
2 11 1 2.09 9	Pemeliharaan/Rehabilitasi Gedung Kantor dan Bangunan Lainnya	Jumlah Gedung Kantor dan Bangunan Lainnya yang dipeliharaan	2 paket	50.000.000	Kab. Sidrap Semua Kecamatan Semua Kelurahan	Dana Transfer Umum-Dana Alokasi Umum		2 paket	50.500.000	Dinas Lingkungan Hidup
2 11 1 2.09 10	Pemeliharaan/Rehabilitasi Sarana dan Prasarana Gedung Kantor atau Bangunan Lainnya	Jumlah dan Jenis Peralatan dan perlengkapan Gedung Kantor yang Dipelihara Rutin/Berkala	70 unit	25.000.000	Kab. Sidrap Semua Kecamatan Semua Kelurahan	Dana Transfer Umum-Dana Alokasi Umum		70 unit	25.250.000	Dinas Lingkungan Hidup
2 11 2	<b>PROGRAM PERENCANAAN LINGKUNGAN HIDUP</b>	<b>Persentase Pemenuhan dokumen perencanaan lingkungan hidup</b>	<b>100 Persen</b>	<b>37.800.000</b>				<b>100 Persen</b>	<b>442.178.000</b>	
2 11 2 2.01	<b>Rencana Perlindungan dan Pengelolaan Lingkungan Hidup (RPPLH) Kabupaten/Kota</b>	Cakupan penyusunan dan pelaksanaan RPPLH	100 Persen	17.200.000				100 Persen	17.372.000	
2 11 2 2.01 1	Penyusunan dan Penetapan RPPLH Kabupaten/Kota	Jumlah Dokumen IKPLHD	1 Dok	17.200.000	Kab. Sidrap Semua Kecamatan Semua Kelurahan	Dana Transfer Umum-Dana Alokasi Umum		1 Dok	17.372.000	Dinas Lingkungan Hidup
2 11 2 2.02	<b>Penyelenggaraan Kajian Lingkungan Hidup Strategis (KLHS) Kabupaten/Kota</b>	Presentase penyelenggaraan KLHS	100 Persen	20.600.000				100 Persen	424.806.000	
2 11 2 2.02 1	Pembuatan dan Pelaksanaan KLHS Rencana Tata Ruang	Jumlah Dokumen KLHS Rencana Tata Ruang	3 Dok	20.600.000	Kab. Sidrap Semua Kecamatan Semua Kelurahan	Dana Transfer Umum-Dana Alokasi Umum		3 Dok	20.806.000	Dinas Lingkungan Hidup
2 11 2 2.02 3	Pembuatan dan Pelaksanaan KLHS untuk KRP yang Berpotensi Menimbulkan Dampak/Risiko Lingkungan Hidup	Jumlah Dokumen KLHS untuk KRP	3 Dok	-	Kab. Sidrap Semua Kecamatan Semua Kelurahan	Dana Transfer Umum-Dana Alokasi Umum		3 Dok	404.000.000	Dinas Lingkungan Hidup
2 11 3	<b>PROGRAM PENGENDALIAN PENCEMARAN DAN/ATAU KERUSAKAN LINGKUNGAN HIDUP</b>	<b>Persentase Pengendalian Pencemaran Lingkungan Hidup</b>	<b>95 Persen</b>	<b>133.300.000</b>				<b>100 Persen</b>	<b>134.633.000</b>	

Kode	Urusan/ Bidang Urusan/ Program/ Kegiatan/ Sub Kegiatan	Indikator Program/ Kegiatan/ Sub Kegiatan	Tahun 2022				Catatan Penting	Prakiraan Maju Rencana Tahun 2023		Perangkat Daerah Penanggung Jawab		
			Target	Pagu Indikatif	Lokasi	Sumber Dana		Target	Pagu Indikatif			
			1	2	3	4		5	6		7	8
2 11 3	2.01	Pencegahan Pencemaran dan/atau Kerusakan Lingkungan Hidup Kabupaten/Kota	Presentase Pencegahan Pencemaran dan Kerusakan Lingkungan Hidup	100 Persen	63.300.000					100 Persen	63.933.000	
2 11 3	2.01 1	Koordinasi Sinkronisasi dan Pelaksanaan Pencegahan Pencemaran Lingkungan Hidup Dilaksanakan terhadap Media Tanah Air Udara dan Laut	Jumlah Sungai dan Danau Yang Terpantau Kualitas Airnya	7 sungai dan danau	-	Semua Kab/Kota Semua Kecamatan Semua Kelurahan	Dana Transfer Umum-Dana Alokasi Umum			7 sungai dan danau	-	Dinas Lingkungan Hidup
2 11 3	2.01 2	Koordinasi Sinkronisasi dan Pelaksanaan Pengendalian Emisi Gas Rumah Kaca Mitigasi dan Adaptasi Perubahan Iklim	Jumlah Kawasan Binaan untuk Dampak Perubahan Iklim	2 Lokasi	29.100.000	Kab. Sidrap Semua Kecamatan Semua Kelurahan	Dana Transfer Umum-Dana Alokasi Umum			2 Lokasi	29.391.000	Dinas Lingkungan Hidup
2 11 3	2.01 3	Pengelolaan Laboratorium Lingkungan Hidup Kabupaten/Kota	Jumlah Laboratorium yang dikelola	1 Laboratorium	34.200.000	Kab. Sidrap Semua Kecamatan Semua Kelurahan	Dana Transfer Umum-Dana Alokasi Umum			1 Laboratorium	34.542.000	Dinas Lingkungan Hidup
2 11 3	2.02	Penanggulangan Pencemaran dan/atau Kerusakan Lingkungan Hidup Kabupaten/Kota	Presentase Penanggulangan Pencemaran dan Kerusakan Lingkungan	100 Persen	70.000.000					100 Persen	70.700.000	
2 11 3	2.02 1	Pemberian Informasi Peringatan Pencemaran dan/atau Kerusakan Lingkungan Hidup pada Masyarakat	Jumlah sosialisasi yang dilaksanakan tentang Pencemaran dan Kerusakan Lingkungan hidup	11 lokasi	50.000.000	Kab. Sidrap Semua Kecamatan Semua Kelurahan	Dana Transfer Umum-Dana Alokasi Umum			11 lokasi	50.500.000	Dinas Lingkungan Hidup
2 11 3	2.02 3	Penghentian Pencemaran dan/atau Kerusakan Lingkungan Hidup	Jumlah IPAL Bigester yang di bangun	3 unit	20.000.000	Kab. Sidrap Semua Kecamatan Semua Kelurahan	Dana Transfer Umum-Dana Alokasi Umum			3 unit	20.200.000	Dinas Lingkungan Hidup
2 11 4		PROGRAM PENGELOLAAN KEANEKARAGAMAN HAYATI (KEHATI)	Persentase luasan RTH Publik dari Luas Wilayah Kota / Perkotaan	18.91 Persen	1.549.300.000					20 Persen	2.717.793.000	
2 11 4	2.01	Pengelolaan Keaneekaragaman Hayati Kabupaten/Kota	Persentase capaian Pengelolaan Keaneekaragaman Hayati	100 Persen	1.549.300.000					100 Persen	2.717.793.000	
2 11 4	2.01 1	Penyusunan dan Penetapan Rencana Pengelolaan Keaneekaragaman Hayati	Jumlah Dokumen Penyusunan Rencana Induk RTH	1 Dok	-	Kab. Sidrap Semua Kecamatan Semua Kelurahan	Dana Transfer Umum-Dana Alokasi Umum			1 Dok	368.000.000	Dinas Lingkungan Hidup
2 11 4	2.01 2	Pengelolaan Taman Keaneekaragaman Hayati di Luar Kawasan Hutan	Jumlah Taman Yang Dikelola	2 Lokasi	8.500.000	Kab. Sidrap Semua Kecamatan Semua Kelurahan	Dana Transfer Umum-Dana Alokasi Umum			2 Lokasi	8.585.000	Dinas Lingkungan Hidup
2 11 4	2.01 4	Pengelolaan Ruang Terbuka Hijau (RTH)	Jumlah RTH yang Terpelihara	8 Lokasi	1.540.800.000	Kab. Sidrap Semua Kecamatan Semua Kelurahan	Dana Transfer Umum-Dana Alokasi Umum			8 Lokasi	1.556.208.000	Dinas Lingkungan Hidup
2 11 4	2.01 5	Pengelolaan Taman Keaneekaragaman Hayati Lainnya	Penataan Taman	3 Lokasi	-	Kab. Sidrap Semua Kecamatan Semua Kelurahan	Dana Transfer Umum-Dana Alokasi Umum			3 Lokasi	630.000.000	Dinas Lingkungan Hidup
2 11 4	2.01 6	Pengembangan Kapasitas Kelembagaan dan SDM dalam Pengelolaan Keaneekaragaman Hayati	Jumlah Kelembagaan SDM	3 Kelembagaan	-	Kab. Sidrap Semua Kecamatan Semua Kelurahan				3 Kelembagaan	55.000.000	Dinas Lingkungan Hidup
2 11 4	2.01 7	Pengelolaan Sarana dan Prasarana Keaneekaragaman Hayati	Jumlah Sarana dan Prasarana Keaneekaragaman hayati	3 Unit	-	Kab. Sidrap Semua Kecamatan Semua Kelurahan	Dana Transfer Umum-Dana Alokasi Umum			3 Unit	100.000.000	Dinas Lingkungan Hidup
2 11 5		PROGRAM PENGENDALIAN BAHAN BERBAHAYA DAN BERACUN (B3) DAN LIMBAH BAHAN BERBAHAYA DAN BERACUN (LIMBAH B3)	Persentase Pengurangan Limbah B3	100 Persen	22.000.000					100 Persen	22.220.000	
2 11 5	2.01	Penyimpanan Sementara Limbah B3	Jumlah usaha yang memiliki izin penyimpanan sementara Libah B3		-						-	
2 11 5	2.01 2	Verifikasi Lapangan untuk Memastikan Pemenuhan Persyaratan Administrasi dan Teknis Penyimpanan Sementara Limbah B3	presentase jumlah usaha yang memiliki izin penyimpanan sementara limbah b3	7 Pelaku Usaha	-	Kab. Sidrap Semua Kecamatan Semua Kelurahan	Dana Transfer Umum-Dana Alokasi Umum			7 Pelaku Usaha	-	Dinas Lingkungan Hidup
2 11 5	2.02	Pengumpulan Limbah B3 dalam 1 (satu) Daerah Kabupaten/Kota	Persentase jumlah usaha yang memiliki izin penyimpanan sementara Libah B3	100 Persen	22.000.000					100 Persen	22.220.000	
2 11 5	2.02 2	Koordinasi dan Sinkronisasi Pengelolaan Limbah B3 dengan Pemerintah Provinsi dalam Rangka Pengangkutan Pemanfaatan Pengolahan dan/atau Penimbunan	Jumlah rekomendasi pengangkutan/pemanfaatan pengolahan dn/atau penimbunan	7 Rekoendasi	22.000.000	Semua Kab/Kota Semua Kecamatan Semua Kelurahan	Dana Transfer Umum-Dana Alokasi Umum			7 Rekoendasi	22.220.000	Dinas Lingkungan Hidup
2 11 6		PROGRAM PEMBINAAN DAN PENGAWASAN TERHADAP IZIN LINGKUNGAN DAN IZIN	Persentase ketaatan penanggungjawab usaha dan atau kegiatan terhadap izin lingkungan izin PPLH dan PPU LH	100 Persen	46.000.000					100 Persen	46.460.000	
2 11 6	2.01	Pembinaan dan Pengawasan Terhadap Usaha dan/atau Kegiatan yang Izin Lingkungan dan Izin PPLH diterbitkan oleh Pemerintah Daerah Kabupaten/Kota	Jumlah usaha dan/atau kegiatan yang memiliki izin lingkungan hidup/izin PPLH yang diterbitkan oleh Pemerintah Daerah	50 Usaha	46.000.000					50 Usaha	46.460.000	
			Persentase usaha dan/atau Kegiatan yang taat terhadap izin Lingkungan izin PPLH dan PPU LH dan PPU LH yang diterbitkan oleh Pemerintah Daerah Kab/Kota	100 Persen						100 Persen		

Kode	Urusan/ Bidang Urusan/ Program/ Kegiatan/ Sub Kegiatan	Indikator Program/ Kegiatan/ Sub Kegiatan	Tahun 2022				Catatan Penting	Prakiraan Maju Rencana Tahun 2023		Perangkat Daerah Penanggung Jawab
			Target	Pagu Indikatif	Lokasi	Sumber Dana		Target	Pagu Indikatif	
			4	5	6	7		9	10	
2 11 6 2.01 1	Facilitasi Pemenuhan Ketentuan dan Kewajiban Izin Lingkungan dan/atau Izin PPLH	Rekomendasi Kelayakan Lingkungan Hidup	24 Rekomendasi	18.300.000	Kab. Sidrap Semua Kecamatan Semua Kelurahan	Dana Transfer Umum-Dana Alokasi Umum		24 Rekomendasi	18.483.000	Dinas Lingkungan Hidup
2 11 6 2.01 3	Pengawasan Usaha dan/atau Kegiatan yang Izin Lingkungan Hidup Izin PPLH yang Diterbitkan oleh Pemerintah Daerah Kabupaten/Kota	Jumlah Usaha dan/atau Kegiatan yang diawasi keataannya terhadap izin lingkungan hidup izin PPLH yang diterbitkan oleh Pemerintah Daerah Kabupaten/Kota	50 Usaha	27.700.000	Kab. Sidrap Semua Kecamatan Semua Kelurahan	Dana Transfer Umum-Dana Alokasi Umum		50 Usaha	27.977.000	Dinas Lingkungan Hidup
2 11 7	<b>PROGRAM PENGAKUAN KEBERADAAN MASYARAKAT HUKUM ADAT (MHA) KEARIFAN LOKAL DAN HAK MHA YANG TERKAIT DENGAN PPLH</b>	<b>Cakupan pengakuan keberadaan MHA kearifan lokal dan hak MHA yang terkait dengan PPLH</b>	<b>95 Persen</b>	<b>15.500.000</b>				<b>100 Persen</b>	<b>42.655.000</b>	
2 11 7 2.01	<b>Pengakuan MHA Kearifan Lokal Pengetahuan Tradisional dan Hak MHA yang terkait dengan PPLH</b>	Cakupan data dan informasi tentang pengakuan MHA Kearifan lokal pengetahuan tradisional dan hak MHA yang terkait dengan PPLH	100 Persen	15.500.000				100 Persen	15.655.000	
2 11 7 2.01 1	Koordinasi Sinkronisasi Penyediaan Data dan Informasi Pengakuan Keberadaan MHA Kearifan Lokal atau Pengetahuan Tradisional dan Hak Kearifan Lokal atau Pengetahuan Tradisional dan Hak MHA terkait dengan PPLH	jumlah kegiatan koordinasi sinkronisasi dan informasi pengakuan MHA yang terkait PPLH	1 Dok	15.500.000	Kab. Sidrap Semua Kecamatan Semua Kelurahan	Dana Transfer Umum-Dana Alokasi Umum		1 Dok	15.655.000	Dinas Lingkungan Hidup
2 11 7 2.02	<b>Peningkatan Kapasitas MHA dan Kearifan Lokal Pengetahuan Tradisional dan Hak MHA yang terkait dengan PPLH</b>	Cakupan data dan informasi tentang pengakuan MHA Kearifan lokal pengetahuan tradisional dan hak MHA yang terkait dengan PPLH	100%	-				1	27.000.000	
2 11 7 2.02 1	Pemberdayaan Kemitraan Pendampingan dan Penguatan Kelembagaan MHA Kearifan Lokal Pengetahuan Tradisional dan Hak MHA terkait dengan PPLH	Penguatan kelembagaan MHA	2 Kelembagaan	-	Kab. Sidrap Semua Kecamatan Semua Kelurahan	Dana Transfer Umum-Dana Alokasi Umum		2 Kelembagaan	27.000.000	Dinas Lingkungan Hidup
2 11 8	<b>PROGRAM PENINGKATAN PENDIDIKAN PELATIHAN DAN PENYULUHAN LINGKUNGAN HIDUP UNTUK MASYARAKAT</b>	<b>Cakupan Pendidikan Pelatihan dan Penyuluhan Lingkungan Hidup yang dilaksanakan</b>	<b>100 Persen</b>	<b>53.000.000</b>				<b>100 Persen</b>	<b>53.530.000</b>	
2 11 8 2.01	Penyelenggaraan Pendidikan Pelatihan dan Penyuluhan Lingkungan Hidup untuk Lembaga Kemasyarakatan Tingkat Daerah Kabupaten/Kota	Presentase penyelenggaraan Peningkatan Pendidikan Pelatihan dan Penyuluhan Lingkungan Hidup	100 Persen	53.000.000				100 Persen	53.530.000	
2 11 8 2.01 1	Peningkatan Kapasitas dan Kompetensi Sumber Daya Manusia Bidang Lingkungan	Presentase penyelenggaraan Peningkatan Pendidikan Pelatihan dan Penyuluhan Lingkungan Hidup	5 Org	53.000.000	Kab. Sidrap Semua Kecamatan Semua Kelurahan	Dana Transfer Umum-Dana Alokasi Umum		5 Org	53.530.000	Dinas Lingkungan Hidup
2 11 9	<b>PROGRAM PENGHARGAAN LINGKUNGAN HIDUP UNTUK MASYARAKAT</b>	<b>Cakupan Penghargaan Bidang Lingkungan Hidup</b>	<b>100 Persen</b>	<b>80.000.000</b>				<b>100 Persen</b>	<b>80.800.000</b>	
2 11 9 2.01	Pemberian Penghargaan Lingkungan Hidup Tingkat Daerah Kabupaten/Kota	Persentase Penghargaan Lingkungan Hidup	100 Persen	80.000.000				100 Persen	80.800.000	
2 11 9 2.01 1	Penilaian Kinerja Masyarakat/Lembaga Masyarakat/Dunia Usaha/Dunia Pendidikan/ Filantropi dalam Perlindungan dan Pengelolaan	Jumlah Sekolah yang mendapat predikat sekolah Adiwiyata Nilai Capaian Adipura	15 Sklh 1 Penghargaan	80.000.000	Kab. Sidrap Semua Kecamatan Semua Kelurahan	Dana Transfer Umum-Dana Alokasi Umum		15 Sekolah 1 Penghargaan	80.800.000	Dinas Lingkungan Hidup
2 11 10	<b>PROGRAM PENANGANAN PENGADUAN LINGKUNGAN HIDUP</b>	<b>Persentase Pengaduan Masyarakat Yang Ditindaklanjuti</b>	<b>100 Persen</b>	<b>24.800.000</b>				<b>100 Persen</b>	<b>75.048.000</b>	
2 11 10 2.01	<b>Penyelesaian Pengaduan Masyarakat di Bidang Perlindungan dan Pengelolaan Lingkungan Hidup (PPLH) Kabupaten/Kota</b>	Persentase pengaduan masyarakat yang diselesaikan	100 Persen	24.800.000				100 Persen	75.048.000	
2 11 10 2.01 1	Pengelolaan Pengaduan Masyarakat terhadap PPLH Kabupaten/Kota	Jumlah Pengaduan Masyarakat Atas Dugaan Pencemaran dan/atau Kerusakan Lingkungan	15 Pengaduan	24.800.000	Kab. Sidrap Semua Kecamatan Semua Kelurahan	Dana Transfer Umum-Dana Alokasi Umum		15 Pengaduan	25.048.000	Dinas Lingkungan Hidup
2 11 10 2.01 2	Koordinasi dan Sinkronisasi Penerapan Sanksi Administrasi Penyelesaian Sengketa dan/atau Penyidikan Lingkungan Hidup di Luar Pengadilan atau melalui Pengadilan	Jumlah Penyelesaian Sengketa Lingkungan d Luar Pengadilan atau Melalui Pengadilan	30 Pengaduan	-	Kab. Sidrap Semua Kecamatan Semua Kelurahan	Dana Transfer Umum-Dana Alokasi Umum		30 Pengaduan	50.000.000	Dinas Lingkungan Hidup
2 11 11	<b>PROGRAM PENGELOLAAN PERSAMPAHAN</b>	<b>Persentase Pengelolaan Sampah Di Wilayah Kab/Kota</b>	<b>42.50 Persen</b>	<b>7.685.784.000</b>				<b>47.50 Persen</b>	<b>8.112.641.840</b>	
2 11 11 2.01	Pengelolaan Sampah	Persentase Pengelolaan Sampah	72 Persen	7.685.784.000				72 Persen	8.112.641.840	



Kode	Urusan/ Bidang Urusan/ Program/ Kegiatan/ Sub Kegiatan	Indikator Program/ Kegiatan/ Sub Kegiatan	Tahun 2022				Catatan Penting	Prakiraan Maju Rencana Tahun 2023		Perangkat Daerah Penanggung Jawab
			Target	Pagu Indikatif	Lokasi	Sumber Dana		Target	Pagu Indikatif	
			1	2	3	4		5	6	
2 11 11 2.01 1	Penyusunan Kebijakan dan Strategi Daerah Pengelolaan Sampah Kabupaten/Kota	Jumlah Dokumen Penyusunan Rencana Indu Persampahan	1 Dok	-	Kab. Sidrap Semua Kecamatan Semua Kelurahan	Dana Transfer Umum-Dana Alokasi Umum	1 Dok	350.000.000	Dinas Lingkungan Hidup	
2 11 11 2.01 2	Pengurangan Sampah dengan melakukan Pembatasan Pendauran Ulang dan Pemanfaatan Kembali	Persentase jumlah sampah yang berkurang melalui 3 R	24 persen	1.466.035.000	Kab. Sidrap Semua Kecamatan Semua Kelurahan	Dana Transfer Umum-Dana Alokasi Umum	24 persen	1.480.695.350	Dinas Lingkungan Hidup	
2 11 11 2.01 3	Penanganan Sampah dengan melakukan Pemilahan Pengumpulan Pengangkutan Pengolahan dan Pemrosesan Akhir Sampah di TPA/TPST/SPA Kabupaten/Kota	Operasionalisasi TPA/TPST/SPA Kabupaten/Kota	80 persen	4.608.249.000	Semua Kab/Kota Semua Kecamatan Semua Kelurahan	Dana Transfer Umum-Dana Alokasi Umum	80 persen	4.654.331.490	Dinas Lingkungan Hidup	
	Perentase jumlah sampah yang tertangani	74 Pesen	74 Pesen							
	Persentase kelancaran saluran drainase	100 Persen	100 Persen							
2 11 11 2.01 7	Penyediaan Sarana dan Prasarana Pengelolaan Persampahan di TPA/TPST/SPA Kabupaten/Kota	Jumlah Sarana dan Prasarana Pengelolaan Sampah	3 Unit	1.611.500.000	Kab. Sidrap Semua Kecamatan Semua Kelurahan	Dana Transfer Umum-Dana Alokasi Umum Dana Transfer Khusus - Dana Alokasi Khusus Fisik	3 Unit	1.627.615.000	Dinas Lingkungan Hidup	
2 12	<b>URUSAN PEMERINTAHAN BIDANG ADMINISTRASI KEPENDUDUKAN DAN PENCATATAN SIPIL</b>			<b>3.972.193.630</b>				<b>4.588.853.116</b>		
2 12 1	<b>PROGRAM PENUNJANG URUSAN PEMERINTAHAN DAERAH KABUPATEN/KOTA</b>	cakupan penunjang urusan pemerintahan daerah	100 Persen	3.595.130.160			100 Persen	3.779.019.011		
2 12 1 2.01	<b>Perencanaan Penganggaran dan Evaluasi Kinerja Perangkat Daerah</b>	jumlah dokumen perencanaan	8 Dok	373.970.380			8 Dok	377.710.084		
2 12 1 2.01 1	Penyusunan Dokumen Perencanaan Perangkat Daerah	jumlah dokumen perencanaan	8 Dok	37.029.380	Kab. Sidrap Watang Pulu Batu Lappa	Dana Transfer Umum-Dana Alokasi Umum	8 Dok	37.399.674	Dinas Kependudukan Dan Catatan Sipil	
2 12 1 2.01 2	Koordinasi dan Penyusunan Dokumen RKA-SKPD	jumlah orang yang memiliki dokumen	11000 Org	141.155.000	Kab. Sidrap Watang Pulu Batu Lappa	Dana Transfer Khusus - Dana Alokasi Khusus Non Fisik	11000 Org	142.566.550	Dinas Kependudukan Dan Catatan Sipil	
2 12 1 2.01 6	Koordinasi dan Penyusunan Laporan Capaian Kinerja dan Ikhtisar Realisasi Kinerja SKPD	jumlah buku profil dan agregat	350 buku	91.235.000		Dana Transfer Khusus - Dana Alokasi Khusus Non Fisik	350 buku	92.147.350	Dinas Kependudukan Dan Catatan Sipil	
2 12 1 2.01 7	Evaluasi Kinerja Perangkat Daerah	jumlah orang yang memiliki dokumen	1300 Org	104.551.000		Dana Transfer Khusus - Dana Alokasi Khusus Non Fisik	1300 Org	105.596.510	Dinas Kependudukan Dan Catatan Sipil	
2 12 1 2.02	<b>Administrasi Keuangan Perangkat Daerah</b>	Jumlah ASN yang terbayarkan	12 Bln	1.769.645.240			12 Bln	1.807.341.692		
2 12 1 2.02 1	Penyediaan Gaji dan Tunjangan ASN	Pengelolaan Gaji dan tunjangan ASN yang terbayar	12 Bln	1.769.645.240	Kab. Sidrap Watang Pulu Batu Lappa	Dana Transfer Umum - Dana Alokasi Umum	12 Bln	1.787.341.692	Dinas Kependudukan Dan Catatan Sipil	
2 12 1 2.02 5	Koordinasi dan Penyusunan Laporan Keuangan Akhir Tahun SKPD	jumlah laporan keuangan	12 exemplar	-	Kab. Sidrap Watang Pulu Batu Lappa	Dana Transfer Umum-Dana Alokasi Umum	12 exemplar	20.000.000	Dinas Kependudukan Dan Catatan Sipil	
2 12 1 2.05	<b>Administrasi Kepegawaian Perangkat Daerah</b>	Jumlah staf yang mengikuti bimtek	24 Org	29.736.000			24 Org	35.033.360		
2 12 1 2.05 10	Sosialisasi Peraturan Perundang-Undangan	jumlah ASN yang mengikuti sosialisasi	23 Org	-	Kab. Sidrap Watang Pulu Batu Lappa	Dana Transfer Umum - Dana Alokasi Umum	23 Org	5.000.000	Dinas Kependudukan Dan Catatan Sipil	
2 12 1 2.05 11	Bimbingan Teknis Implementasi Peraturan Perundang-Undangan	dokumen pelayanan kependudukan online	360 Dok	29.736.000		Dana Transfer Khusus - Dana Alokasi Khusus Non Fisik	360 Dok	30.033.360	Dinas Kependudukan Dan Catatan Sipil	
2 12 1 2.06	<b>Administrasi Umum Perangkat Daerah</b>	pengelolaan administrasi umum perangkat daerah	12 Bln	1.224.203.000			12 Bln	1.248.527.225		
2 12 1 2.06 1	Penyediaan Komponen Instalasi Listrik/Penerangan Bangunan Kantor	jumlah alat listrik	40 buah	4.096.560	Kab. Sidrap Watang Pulu Batu Lappa	Dana Transfer Umum-Dana Alokasi Umum	40 buah	5.769.260	Dinas Kependudukan Dan Catatan Sipil	
2 12 1 2.06 2	Penyediaan Peralatan dan Perlengkapan Kantor	tersedianya jumlah peralatan dan perlengkapan kantor	12 Bln	574.682.000	Kab. Sidrap Watang Pulu Batu Lappa	Dana Transfer Khusus - Dana Alokasi Khusus Non Fisik	12 Bln	580.428.820	Dinas Kependudukan Dan Catatan Sipil	
2 12 1 2.06 3	Penyediaan Peralatan Rumah Tangga	jumlah peralatan rumah tangga	60 buah	3.950.010	Kab. Sidrap Watang Pulu Batu Lappa	Dana Transfer Umum-Dana Alokasi Umum	60 buah	3.989.510	Dinas Kependudukan Dan Catatan Sipil	
2 12 1 2.06 4	Penyediaan Bahan Logistik Kantor	jumlah makan minum pegawai	25 Org	-	Kab. Sidrap Watang Pulu Batu Lappa	Dana Transfer Umum-Dana Alokasi Umum	25 Org	10.000.000	Dinas Kependudukan Dan Catatan Sipil	
2 12 1 2.06 5	Penyediaan Barang Cetak dan Penggandaan	jumlah barang cetak dan penggandaan	1500 lembar	17.722.680	Kab. Sidrap Watang Pulu Batu Lappa	Dana Transfer Umum-Dana Alokasi Umum	1500 lembar	17.899.907	Dinas Kependudukan Dan Catatan Sipil	
2 12 1 2.06 8	Fasilitas Kunjungan Tamu	tersedianya jumlah makan minum tamu	11 Bln	7.494.000	Kab. Sidrap Watang Pulu Batu Lappa	Dana Transfer Umum-Dana Alokasi Umum	11 Bln	8.019.400	Dinas Kependudukan Dan Catatan Sipil	
2 12 1 2.06 9	Penyelenggaraan Rapat Koordinasi dan Konsultasi SKPD	jumlah rapat dan koordinasi	220 kali	223.494.000	Kab. Sidrap Watang Pulu Batu Lappa	Dana Transfer Khusus - Dana Alokasi Khusus Non Fisik	220 kali	225.728.940	Dinas Kependudukan Dan Catatan Sipil	

Kode	Urusan/ Bidang Urusan/ Program/ Kegiatan/ Sub Kegiatan	Indikator Program/ Kegiatan/ Sub Kegiatan	Tahun 2022				Catatan Penting	Prakiraan Maju Rencana Tahun 2023		Perangkat Daerah Penanggung Jawab
			Target	Pagu Indikatif	Lokasi	Sumber Dana		Target	Pagu Indikatif	
			1	2	3	4		5	6	
2.12.1.2.06.11	Dukungan Pelaksanaan Sistem Pemerintahan Berbasis Elektronik pada SKPD	tersedianya jumlah upah pengelola aplikasi	12 Bln	392.763.750	Kab. Sidrap Watang Pulu Batu Lappa	Dana Transfer Umum-Dana Alokasi Umum		12 Bln	396.691.388	Dinas Kependudukan Dan Catatan Sipil
2.12.1.2.07	<b>Pengadaan Barang Milik Daerah Penunjang Urusan Pemerintah Daerah</b>	jumlah inventaris kantor	50 unit	-				50 unit	<b>49.000.000</b>	
2.12.1.2.07.2	Pengadaan Kendaraan Dinas Operasional atau Lapangan	jumlah kendaraan dinas	1 unit	-	Kab. Sidrap Watang Pulu Batu Lappa	Dana Transfer Umum-Dana Alokasi Umum		1 unit	5.000.000	Dinas Kependudukan Dan Catatan Sipil
2.12.1.2.07.5	Pengadaan Mebel	jumlah mobiler	10 unit	-	Kab. Sidrap Watang Pulu Batu Lappa	Dana Transfer Umum-Dana Alokasi Umum		10 unit	15.000.000	Dinas Kependudukan Dan Catatan Sipil
2.12.1.2.07.6	Pengadaan Peralatan dan Mesin Lainnya	jumlah mesin dan peralatan	7 unit	-	Kab. Sidrap Watang Pulu Batu Lappa	Dana Transfer Umum-Dana Alokasi Umum		7 unit	12.000.000	Dinas Kependudukan Dan Catatan Sipil
2.12.1.2.07.10	Pengadaan Sarana dan Prasarana Gedung Kantor atau Bangunan Lainnya	jumlah sarana dan prasarana gedung kantor	5 unit	-	Kab. Sidrap Watang Pulu Batu Lappa	Dana Transfer Umum-Dana Alokasi Umum		5 unit	7.000.000	Dinas Kependudukan Dan Catatan Sipil
2.12.1.2.07.11	Pengadaan Sarana dan Prasarana Pendukung Gedung Kantor atau Bangunan Lainnya	jumlah sarana dan prasarana pendukung kantor	29 unit	-	Kab. Sidrap Watang Pulu Batu Lappa	Dana Transfer Umum-Dana Alokasi Umum		29 unit	10.000.000	Dinas Kependudukan Dan Catatan Sipil
2.12.1.2.08	<b>Penyediaan Jasa Penunjang Urusan Pemerintahan Daerah</b>	Pengelolaan jasa pelayanan umum kantor	12 Bln	<b>132.626.480</b>				12 Bln	<b>142.225.360</b>	
2.12.1.2.08.1	Penyediaan Jasa Surat Menyurat	jumlah surat menyurat yang terselesaikan	1500 lembar	-	Kab. Sidrap Watang Pulu Batu Lappa	Dana Transfer Umum-Dana Alokasi Umum		1500 lembar	2.000.000	Dinas Kependudukan Dan Catatan Sipil
2.12.1.2.08.2	Penyediaan Jasa Komunikasi Sumber Daya Air dan Listrik	tersedianya air listrik	12 Bln	34.590.480	Kab. Sidrap Watang Pulu Batu Lappa	Dana Transfer Umum-Dana Alokasi Umum		12 Bln	41.209.000	Dinas Kependudukan Dan Catatan Sipil
2.12.1.2.08.3	Penyediaan Jasa Peralatan dan Perlengkapan Kantor	jumlah jasa pihak ketiga	5 Org	43.865.000	Kab. Sidrap Watang Pulu Batu Lappa	Dana Transfer Umum-Dana Alokasi Umum		5 Org	44.303.650	Dinas Kependudukan Dan Catatan Sipil
2.12.1.2.08.4	Penyediaan Jasa Pelayanan Umum Kantor	tersedianya jasa pihak ke tiga	12 Bln	54.171.000	Kab. Sidrap Watang Pulu Batu Lappa	Dana Transfer Khusus - Dana Alokasi Khusus Non Fisik		12 Bln	54.712.710	Dinas Kependudukan Dan Catatan Sipil
2.12.1.2.09	<b>Pemeliharaan Barang Milik Daerah Penunjang Urusan Pemerintahan Daerah</b>	jumlah barang milik daerah yang terpelihara	33 unit	<b>64.949.060</b>				33 unit	<b>119.181.290</b>	
2.12.1.2.09.1	Penyediaan Jasa Pemeliharaan Biaya Pemeliharaan dan Pajak Kendaraan Perorangan Dinas atau Kendaraan Dinas Jabatan	jumlah pajak kendaraan dinas yang terbayar	10 unit	60.395.980	Kab. Sidrap Watang Pulu Batu Lappa	Dana Transfer Umum-Dana Alokasi Umum		10 unit	60.999.940	Dinas Kependudukan Dan Catatan Sipil
2.12.1.2.09.2	Penyediaan Jasa Pemeliharaan Biaya Pemeliharaan Pajak dan Perizinan Kendaraan Dinas Operasional atau Lapangan	jumlah kendaraan dinas	10 unit	-	Kab. Sidrap Watang Pulu Batu Lappa	Dana Transfer Umum-Dana Alokasi Umum		10 unit	15.000.000	Dinas Kependudukan Dan Catatan Sipil
2.12.1.2.09.6	Pemeliharaan Peralatan dan Mesin Lainnya	jumlah peralatan yang di perbaiki	1 unit	4.553.080	Kab. Sidrap Watang Pulu Batu Lappa	Dana Transfer Umum-Dana Alokasi Umum		1 unit	6.181.350	Dinas Kependudukan Dan Catatan Sipil
2.12.1.2.09.9	Pemeliharaan/Rehabilitasi Gedung Kantor dan Bangunan Lainnya	tersedianya gedung yang nyaman	1 unit	-	Semua Kab/Kota Semua Kecamatan Semua Kelurahan	Dana Transfer Umum-Dana Alokasi Umum		1 unit	20.000.000	Dinas Kependudukan Dan Catatan Sipil
2.12.1.2.09.10	Pemeliharaan/Rehabilitasi Sarana dan Prasarana Gedung Kantor atau Bangunan Lainnya	jumlah sarana dan prasarana gedung yang tersedia	25 unit	-	Kab. Sidrap Watang Pulu Batu Lappa	Dana Transfer Umum-Dana Alokasi Umum		25 unit	17.000.000	Dinas Kependudukan Dan Catatan Sipil
2.12.2	<b>PROGRAM PENDAFTARAN PENDUDUK</b>	<b>Persentase Perekaman KTP elektronik</b>	<b>0</b>	<b>-</b>				<b>100 Persen</b>	<b>186.000.000</b>	
2.12.2.2.01	<b>Pelayanan Pendaftaran Penduduk</b>	Jumlah Alat Pencetak Dokumen	11 Kec	-				11 Kec	<b>103.000.000</b>	
2.12.2.2.01.1	Pendataan Penduduk Non Permanen dan Rentan Administrasi Kependudukan	jumlah dokumen penduduk rentan	1 Dok	-	Kab. Sidrap Semua Kecamatan Semua Kelurahan	Dana Transfer Umum-Dana Alokasi Umum		1 Dok	15.000.000	Dinas Kependudukan Dan Catatan Sipil
2.12.2.2.01.4	Peningkatan Pelayanan Pendaftaran Penduduk	jumlah alat pencetakan dokumen	1 alat pencetakan	-	Kab. Sidrap Semua Kecamatan Semua Kelurahan	Dana Transfer Umum-Dana Alokasi Umum		1 alat pencetakan	78.000.000	Dinas Kependudukan Dan Catatan Sipil
2.12.2.2.01.6	Pencatatan atas Pelaporan Peristiwa Kependudukan	jumlah laporan	3 Lprn	-	Kab. Sidrap Watang Pulu Batu Lappa	Dana Transfer Umum - Dana Alokasi Umum		3 Lprn	10.000.000	Dinas Kependudukan Dan Catatan Sipil
2.12.2.2.02	<b>Penataan Pendaftaran Penduduk</b>	jumlah atk/ribbon yang tersedia	90 set	-				90 set	<b>10.000.000</b>	
2.12.2.2.02.2	Pengadaan Dokumen Kependudukan selain Blangko KTP-El Formulir dan Buku terkait Pendaftaran Penduduk sesuai dengan Kebutuhan	jumlah dokumen kependudukan	3 Dok	-	Kab. Sidrap Watang Pulu Batu Lappa	Dana Transfer Umum-Dana Alokasi Umum		3 Dok	10.000.000	Dinas Kependudukan Dan Catatan Sipil
2.12.2.2.03	<b>Penyelenggaraan Pendaftaran Penduduk</b>	jumlah instansi / lembaga	0 lembaga	-				0 lembaga	<b>45.000.000</b>	
2.12.2.2.03.1	Koordinasi Antar Lembaga Pemerintah dan Lembaga Non-Pemerintah di Kabupaten/Kota dalam Penertiban Pelayanan Pendaftaran Penduduk	jumlah lembaga	2 lembaga	-	Kab. Sidrap Semua Kecamatan Semua Kelurahan	Dana Transfer Umum-Dana Alokasi Umum		2 lembaga	11.000.000	Dinas Kependudukan Dan Catatan Sipil

Kode	Urusan/ Bidang Urusan/ Program/ Kegiatan/ Sub Kegiatan	Indikator Program/ Kegiatan/ Sub Kegiatan	Tahun 2022				Catatan Penting	Prakiraan Maju Rencana Tahun 2023		Perangkat Daerah Penanggung Jawab
			Target	Pagu Indikatif	Lokasi	Sumber Dana		Target	Pagu Indikatif	
			4	5	6	7		8	9	
2 12 2 2.03 3	Fasilitasi Pendaftaran Penduduk	jumlah dokumen	5 Dok	-	Kab. Sidrap Watang Pulu Batu Lappa	Dana Transfer Umum-Dana Alokasi Umum	8	5 Dok	9.000.000	Dinas Kependudukan Dan Catatan Sipil
2 12 2 2.03 4	Penyelenggaraan Pemanfaatan Data Kependudukan Terkait Pendaftaran Penduduk	jumlah instansi/lembaga	5 lembaga	-	Kab. Sidrap Watang Pulu Batu Lappa	Dana Transfer Umum-Dana Alokasi Umum	8	5 lembaga	10.000.000	Dinas Kependudukan Dan Catatan Sipil
2 12 2 2.03 5	Sosialisasi Pendaftaran Penduduk	jumlah kecamatan	11 kecamatan	-	Kab. Sidrap Semua Kecamatan Semua Kelurahan	Dana Transfer Umum-Dana Alokasi Umum	8	11 kecamatan	15.000.000	Dinas Kependudukan Dan Catatan Sipil
2 12 2 2.04	<b>Pembinaan dan Pengawasan Penyelenggaraan Pendaftaran Penduduk</b>	Jumlah staf yang mengikuti bimtek	15 Org	-			8	15 Org	28.000.000	
2 12 2 2.04 2	Pembinaan dan Pengawasan terkait Pendaftaran Penduduk	jumlah kecamatan yang terbina	11 kecamatan	-	Kab. Sidrap Semua Kecamatan Semua Kelurahan	Dana Transfer Umum-Dana Alokasi Umum	8	11 kecamatan	13.000.000	Dinas Kependudukan Dan Catatan Sipil
2 12 2 2.04 3	Bimbingan Teknis terkait Pendaftaran Penduduk	jumlah staf yang mengikuti bimtek	15 Org	-	Kab. Sidrap Semua Kecamatan Batu Lappa	Dana Transfer Umum-Dana Alokasi Umum	8	15 Org	15.000.000	Dinas Kependudukan Dan Catatan Sipil
2 12 3	<b>PROGRAM PENCATATAN SIPIL</b>	<b>Persentase kepemilikan akta kelahiran</b>	<b>96 Persen</b>	<b>39.437.470</b>			8	<b>96 Persen</b>	<b>114.831.845</b>	
2 12 3 2.01	<b>Pelayanan Pencatatan Sipil</b>	Jumlah Dokumen Kependudukan	11 Kec	-			8	11 Kec	27.000.000	
2 12 3 2.01 1	Pencatatan Penatausahaan dan Penerbitan Dokumen atas Pelaporan Peristiwa Penting	jumlah dokumen peristiwa penting yang tertera	8 Dok	-	Kab. Sidrap Watang Pulu Batu Lappa	Dana Transfer Umum-Dana Alokasi Umum	8	8 Dok	7.000.000	Dinas Kependudukan Dan Catatan Sipil
2 12 3 2.01 2	Peningkatan dalam Pelayanan Pencatatan Sipil	jumlah kecamatan yang memiliki dokumen	11 Kecamatan	-	Kab. Sidrap Semua Kecamatan Semua Kelurahan	Dana Transfer Umum-Dana Alokasi Umum	8	11 Kecamatan	5.000.000	Dinas Kependudukan Dan Catatan Sipil
2 12 3 2.01 5	Pengadaan Dokumen Kependudukan selain Blangko KTP-EI Formulir dan Buku terkait Pencatatan Sipil sesuai dengan Kebutuhan	jumlah dokumen kependudukan	8 Dok	-	Kab. Sidrap Watang Pulu Batu Lappa	Dana Transfer Umum-Dana Alokasi Umum	8	8 Dok	15.000.000	Dinas Kependudukan Dan Catatan Sipil
2 12 3 2.02	<b>Penyelenggaraan Pencatatan Sipil</b>	jumlah lembaga yang terjalin untuk berkoordinasi	3 lembaga	<b>39.437.470</b>			8	3 lembaga	<b>68.831.845</b>	
2 12 3 2.02 1	Koordinasi dengan Kantor Kementerian yang Menyelenggarakan Urusan Pemerintahan di Bidang Agama Kabupaten/Kota dan Pengadilan Agama yang Berkaitan dengan Pencatatan Nikah Talak Cerai dan Rujuk bagi Penduduk yang Beragama Islam	jumlah dokumen pencatatan sipil	3 Dok	-	Kab. Sidrap Watang Pulu Batu Lappa	Dana Transfer Umum-Dana Alokasi Umum	8	3 Dok	5.000.000	Dinas Kependudukan Dan Catatan Sipil
2 12 3 2.02 3	Koordinasi Antar Lembaga Pemerintah dan Lembaga Non-Pemerintah di Kabupaten/Kota dalam Penerbitan Pelayanan Pencatatan Sipil	terjalannya koordinasi antar lembaga	3 lembaga	39.437.470	Kab. Sidrap Watang Pulu Batu Lappa	Dana Transfer Umum-Dana Alokasi Umum	8	3 lembaga	39.831.845	Dinas Kependudukan Dan Catatan Sipil
2 12 3 2.02 7	Penyelenggaraan Pemanfaatan Data Kependudukan terkait Pencatatan Sipil	jumlah lembaga yang memanfaatkan data pencatatan sipil	5 lembaga	-	Kab. Sidrap Watang Pulu Batu Lappa	Dana Transfer Umum-Dana Alokasi Umum	8	5 lembaga	14.000.000	Dinas Kependudukan Dan Catatan Sipil
2 12 3 2.02 8	Sosialisasi terkait Pencatatan Sipil	jumlah kecamatan	11 Kecamatan	-	Kab. Sidrap Watang Pulu Batu Lappa	Dana Transfer Umum-Dana Alokasi Umum	8	11 Kecamatan	10.000.000	Dinas Kependudukan Dan Catatan Sipil
2 12 3 2.03	<b>Pembinaan dan Pengawasan Penyelenggaraan Pencatatan Sipil</b>	Jumlah Staf yang terbina dan melakukan bimtek	12 Org	-			8	12 Org	19.000.000	
2 12 3 2.03 2	Pembinaan dan Pengawasan terkait Pencatatan Sipil	jumlah orang yang terbina	11 kecamatan	-	Kab. Sidrap Semua Kecamatan Semua Kelurahan	Dana Transfer Umum-Dana Alokasi Umum	8	11 kecamatan	9.000.000	Dinas Kependudukan Dan Catatan Sipil
2 12 3 2.03 4	Bimbingan Teknis terkait Pencatatan Sipil	jumlah staf yang mengikuti bimtek	12 Org	-	Kab. Sidrap Watang Pulu Batu Lappa	Dana Transfer Umum-Dana Alokasi Umum	8	12 Org	10.000.000	Dinas Kependudukan Dan Catatan Sipil
2 12 4	<b>PROGRAM PENGELOLAAN INFORMASI ADMINISTRASI KEPENDUDUKAN</b>	<b>Persentase OPD yang telah memanfaatkan data kependudukan berdasarkan perjanjian kerjasama</b>	<b>97.53 persen</b>	<b>337.626.000</b>			8	<b>97.53 persen</b>	<b>409.002.260</b>	
2 12 4 2.01	<b>Pengumpulan Data Kependudukan dan Pemanfaatan dan Penyajian Database Kependudukan</b>	jumlah data kabupaten yang tersaji	0 opd	-			8	0 opd	21.000.000	
2 12 4 2.01 1	Pengolahan dan Penyajian Data Kependudukan	jumlah data kabupaten yang tersaji	11 Kecamatan	-	Kab. Sidrap Semua Kecamatan Semua Kelurahan	Dana Transfer Umum-Dana Alokasi Umum	8	11 Kecamatan	6.000.000	Dinas Kependudukan Dan Catatan Sipil
2 12 4 2.01 2	Kerjasama Pemanfaatan Data Kependudukan	jumlah instansi/lembaga	5 lembaga	-	Kab. Sidrap Watang Pulu Batu Lappa	Dana Transfer Umum-Dana Alokasi Umum	8	5 lembaga	15.000.000	Dinas Kependudukan Dan Catatan Sipil
2 12 4 2.03	<b>Penyelenggaraan Pengelolaan Informasi Administrasi Kependudukan</b>	jumlah alat untuk mencetak dokumen kependudukan	33 unit	<b>337.626.000</b>			8	33 unit	<b>368.002.260</b>	
2 12 4 2.03 1	Koordinasi Antar Lembaga Pemerintah dan Lembaga Non-Pemerintah di Kabupaten/Kota dalam Penerbitan Pengelolaan Informasi Administrasi Kependudukan	jumlah lembaga	2 lembaga	-	Kab. Sidrap Watang Pulu Batu Lappa	Dana Transfer Umum-Dana Alokasi Umum	8	2 lembaga	5.000.000	Dinas Kependudukan Dan Catatan Sipil
2 12 4 2.03 4	Penyelenggaraan Pemanfaatan Data Kependudukan	jumlah alat untuk mencetak dokumen kependudukan	33 unit	337.626.000	Kab. Sidrap Semua Kecamatan Semua Kelurahan	Dana Transfer Umum-Dana Alokasi Umum	8	33 unit	341.002.260	Dinas Kependudukan Dan Catatan Sipil
2 12 4 2.03 5	Sosialisasi terkait Pengelolaan Informasi Administrasi Kependudukan	jumlah kecamatan	11 kecamatan	-	Kab. Sidrap Semua Kecamatan Semua Kelurahan	Dana Transfer Umum-Dana Alokasi Umum	8	11 kecamatan	12.000.000	Dinas Kependudukan Dan Catatan Sipil

Kode	Urusan/ Bidang Urusan/ Program/ Kegiatan/ Sub Kegiatan	Indikator Program/ Kegiatan/ Sub Kegiatan	Tahun 2022				Catatan Penting	Prakiraan Maju Rencana Tahun 2023		Perangkat Daerah Penanggung Jawab
			Target	Pagu Indikatif	Lokasi	Sumber Dana		Target	Pagu Indikatif	
			1	2	3	4		5	6	
2.12.4.2.03.8	Penyajian Data Kependudukan Yang Akurat dan dapat Dipertanggungjawabkan	jumlah data yang akurat	12 Bln	-	Kab. Sidrap Semua Kecamatan Semua Kelurahan	Dana Transfer Umum-Dana Alokasi Umum		12 Bln	10.000.000	Dinas Kependudukan Dan Catatan Sipil
2.12.4.2.04	<b>Pembinaan dan Pengawasan Pengelolaan Informasi Administrasi Kependudukan</b>	Jumlah staf yang mengikuti bimtek	24 Org	-				24 Org	20.000.000	
2.12.4.2.04.3	Bimbingan Teknis terkait Pengelolaan Informasi Administrasi Kependudukan dan Pendayagunaan Data Kependudukan	jumlah staf yang mengikuti bimtek	24 Org	-	Kab. Sidrap Watang Pulu Batu Lappa	Dana Transfer Umum-Dana Alokasi Umum		24 Org	20.000.000	Dinas Kependudukan Dan Catatan Sipil
2.12.5	<b>PROGRAM PENGELOLAAN PROFIL KEPENDUDUKAN</b>	<b>Persentase Laporan Data Kependudukan Kabupaten</b>	<b>0</b>	-				<b>100 Persen</b>	<b>100.000.000</b>	
2.12.5.2.01	<b>Penyusunan Profil Kependudukan</b>	Jumlah Buku Profil Kependudukan	300 Buku	-				300 Buku	100.000.000	
2.12.5.2.01.1	Penyediaan Data Kependudukan Kabupaten/Kota	jumlah buku profil agregat	300 buku	-	Kab. Sidrap Watang Pulu Batu Lappa	Dana Transfer Umum-Dana Alokasi Umum		300 buku	100.000.000	Dinas Kependudukan Dan Catatan Sipil
2.13	<b>URUSAN PEMERINTAHAN BIDANG PEMBERDAYAAN MASYARAKAT DAN DESA</b>								<b>3.995.744.640</b>	<b>7.985.713.656</b>
2.13.1	<b>PROGRAM PENUNJANG URUSAN PEMERINTAHAN DAERAH KABUPATEN/KOTA</b>	Cakupan Penunjang Urusan Pemerintah	100 Persen					100 Persen	3.661.730.306	
2.13.1.2.01	<b>Perencanaan Penganggaran dan Evaluasi Kinerja Perangkat Daerah</b>	Waktu Pelaporan Perencanaan Penganggaran dan Capaian Kinerja Perangkat Daerah	12 Bln					12 Bln	11.006.000	
2.13.1.2.01.1	Penyusunan Dokumen Perencanaan Perangkat Daerah	Jumlah Dokumen Perencanaan Perangkat Daerah yang disusun	2 Dok	3.500.000	Kab. Sidrap Semua Kecamatan Semua Kelurahan	Dana Transfer Umum-Dana Alokasi Umum		2 Dok	3.535.000	Dinas Pemberdayaan Masyarakat Desa, Perempuan dan Perlindungan Anak
2.13.1.2.01.2	Koordinasi dan Penyusunan Dokumen RKA-SKPD	Jumlah Dokumen RKA yang disusun	1 Dok	1.350.000	Kab. Sidrap Semua Kecamatan Semua Kelurahan	Dana Transfer Umum-Dana Alokasi Umum		1 Dok	1.364.000	Dinas Pemberdayaan Masyarakat Desa, Perempuan dan Perlindungan Anak
2.13.1.2.01.3	Koordinasi dan Penyusunan Dokumen Perubahan RKA-SKPD	Jumlah Dokumen Perubahan RKA yang disusun	1 Dok	1.350.000	Kab. Sidrap Semua Kecamatan Semua Kelurahan	Dana Transfer Umum-Dana Alokasi Umum		1 Dok	1.364.000	Dinas Pemberdayaan Masyarakat Desa, Perempuan dan Perlindungan Anak
2.13.1.2.01.4	Koordinasi dan Penyusunan DPA-SKPD	Jumlah Dokumen DPA yang disusun	1 Dok	1.350.000	Kab. Sidrap Semua Kecamatan Semua Kelurahan	Dana Transfer Umum-Dana Alokasi Umum		1 Dok	1.364.000	Dinas Pemberdayaan Masyarakat Desa, Perempuan dan Perlindungan Anak
2.13.1.2.01.5	Koordinasi dan Penyusunan Perubahan DPA-SKPD	Jumlah Dokumen Perubahan DPA yang disusun	1 Dok	1.350.000	Kab. Sidrap Semua Kecamatan Semua Kelurahan	Dana Transfer Umum-Dana Alokasi Umum		1 Dok	1.364.000	Dinas Pemberdayaan Masyarakat Desa, Perempuan dan Perlindungan Anak
2.13.1.2.01.6	Koordinasi dan Penyusunan Laporan Capaian Kinerja dan Ikhtisar Realisasi Kinerja SKPD	Jumlah Laporan Capaian Kinerja dan Ikhtisar Realisasi Kinerja SKPD	2 Dok	1.995.000	Kab. Sidrap Semua Kecamatan Semua Kelurahan	Dana Transfer Umum-Dana Alokasi Umum		2 Dok	2.015.000	Dinas Pemberdayaan Masyarakat Desa, Perempuan dan Perlindungan Anak
2.13.1.2.02	<b>Administrasi Keuangan Perangkat Daerah</b>	Cakupan Layanan Administrasi Keuangan Perangkat Daerah	100 Persen					100 Persen	2.875.335.306	
2.13.1.2.02.1	Penyediaan Gaji dan Tunjangan ASN	Waktu Penyediaan Gaji dan Tunjangan ASN	12 Bln	2.838.366.640	Kab. Sidrap Semua Kecamatan Semua Kelurahan	Dana Transfer Umum-Dana Alokasi Umum		12 Bln	2.866.750.306	Dinas Pemberdayaan Masyarakat Desa, Perempuan dan Perlindungan Anak
2.13.1.2.02.5	Koordinasi dan Penyusunan Laporan Keuangan Akhir Tahun SKPD	Jumlah Laporan Keuangan Akhir Tahun yang disusun	1 Dok	8.500.000	Kab. Sidrap Semua Kecamatan Semua Kelurahan	Dana Transfer Umum-Dana Alokasi Umum		1 Dok	8.585.000	Dinas Pemberdayaan Masyarakat Desa, Perempuan dan Perlindungan Anak
2.13.1.2.03	<b>Administrasi Barang Milik Daerah pada Perangkat Daerah</b>								<b>40.000.000</b>	
2.13.1.2.03.2	Pengamanan Barang Milik Daerah SKPD	Waktu Penyediaan Jasa Jaminan Barang Milik Daerah	12 Bln	-	Kab. Sidrap Semua Kecamatan Semua Kelurahan	Dana Transfer Umum-Dana Alokasi Umum		12 Bln	40.000.000	Dinas Pemberdayaan Masyarakat Desa, Perempuan dan Perlindungan Anak
2.13.1.2.06	<b>Administrasi Umum Perangkat Daerah</b>	Cakupan Administrasi Umum Perangkat Daerah	100 Persen					100 Persen	133.930.000	

Kode	Urusan/ Bidang Urusan/ Program/ Kegiatan/ Sub Kegiatan	Indikator Program/ Kegiatan/ Sub Kegiatan	Tahun 2022				Catatan Penting	Prakiraan Maju Rencana Tahun 2023		Perangkat Daerah Penanggung Jawab
			Target	Pagu Indikatif	Lokasi	Sumber Dana		Target	Pagu Indikatif	
			1	2	3	4		5	6	
2.13.1.2.06.1	Penyediaan Komponen Instalasi Listrik/Penerangan Bangunan Kantor	Jumlah dan Jenis Komponen Instalasi Listrik/Penerangan Bangunan Kantor yang disediakan	20 Buah	-	Kab. Sidrap Semua Kecamatan Semua Kelurahan	Dana Transfer Umum-Dana Alokasi Umum		20 Buah	20.000.000	Dinas Pemberdayaan Masyarakat Desa, Perempuan dan Perlindungan Anak
2.13.1.2.06.9	Penyelenggaraan Rapat Koordinasi dan Konsultasi SKPD	Jumlah Rapat-rapat Koordinasi dan Konsultasi Dalam Daerah Jumlah Rapat-rapat Koordinasi dan Konsultasi Keluar Daerah	145 Kali 75 Kali	112.802.000	Kab. Sidrap Semua Kecamatan Semua Kelurahan	Dana Transfer Umum-Dana Alokasi Umum		145 Kali 75 Kali	113.930.000	Dinas Pemberdayaan Masyarakat Desa, Perempuan dan Perlindungan Anak
2.13.1.2.07	<b>Pengadaan Barang Milik Daerah Penunjang Urusan Pemerintah Daerah</b>			<b>30.000.000</b>					<b>150.300.000</b>	
2.13.1.2.07.5	Pengadaan Mebel	Jumlah dan Jenis Mebeleur yang diadakan	20 Unit	-	Kab. Sidrap Semua Kecamatan Semua Kelurahan	Dana Transfer Umum-Dana Alokasi Umum		20 Unit	120.000.000	Dinas Pemberdayaan Masyarakat Desa, Perempuan dan Perlindungan Anak
2.13.1.2.07.10	Pengadaan Sarana dan Prasarana Gedung Kantor atau Bangunan Lainnya	Jumlah dan Jenis Sarana dan Prasarana Gedung Kantor dan Bangunan Lainnya yang diadakan	25 Unit	30.000.000	Kab. Sidrap Semua Kecamatan Semua Kelurahan	Dana Transfer Umum-Dana Alokasi Umum		25 Unit	30.300.000	Dinas Pemberdayaan Masyarakat Desa, Perempuan dan Perlindungan Anak
2.13.1.2.08	<b>Penyediaan Jasa Penunjang Urusan Pemerintahan Daerah</b>	Cakupan Administrasi Umum Perangkat Daerah	100 Persen	<b>194.775.000</b>				100 Persen	<b>196.724.000</b>	
2.13.1.2.08.1	Penyediaan Jasa Surat Menyurat	Waktu Penyediaan Jasa Surat Menyurat	12 Bln	1.350.000	Kab. Sidrap Semua Kecamatan Semua Kelurahan	Dana Transfer Umum-Dana Alokasi Umum		12 Bln	1.364.000	Dinas Pemberdayaan Masyarakat Desa, Perempuan dan Perlindungan Anak
2.13.1.2.08.2	Penyediaan Jasa Komunikasi Sumber Daya Air dan Listrik	Waktu Penyediaan Jasa Komunikasi Sumber Daya Air dan Listrik	12 Bln	42.720.000	Kab. Sidrap Semua Kecamatan Semua Kelurahan	Dana Transfer Umum-Dana Alokasi Umum		12 Bln	43.147.000	Dinas Pemberdayaan Masyarakat Desa, Perempuan dan Perlindungan Anak
2.13.1.2.08.4	Penyediaan Jasa Pelayanan Umum Kantor	Waktu Penyediaan Jasa Pelayanan Kebersihan Kantor Waktu Penyediaan Jasa Pelayanan Umum Kantor	12 Bln 12 Bln	150.705.000	Kab. Sidrap Semua Kecamatan Semua Kelurahan	Dana Transfer Umum-Dana Alokasi Umum		12 Bln 12 Bln	152.213.000	Dinas Pemberdayaan Masyarakat Desa, Perempuan dan Perlindungan Anak
2.13.1.2.09	<b>Pemeliharaan Barang Milik Daerah Penunjang Urusan Pemerintahan Daerah</b>	Cakupan Pemeliharaan Barang Milik Daerah	100 Persen	<b>53.896.000</b>				100 Persen	<b>254.435.000</b>	
2.13.1.2.09.1	Penyediaan Jasa Pemeliharaan Biaya Pemeliharaan dan Pajak Kendaraan Perorangan Dinas atau Kendaraan Dinas Jabatan	Jumlah dan Jenis Kendaraan Dinas Jabatan yang disediakan Jasa Pemeliharaan dan Perizinan Jumlah dan Jenis Kendaraan Dinas Jabatan yang Mendapatkan Pemeliharaan secara Rutin/Berkala	16 Unit 16 Unit	48.896.000	Kab. Sidrap Semua Kecamatan Semua Kelurahan	Dana Transfer Umum-Dana Alokasi Umum		16 Unit 16 Unit	49.385.000	Dinas Pemberdayaan Masyarakat Desa, Perempuan dan Perlindungan Anak
2.13.1.2.09.9	Pemeliharaan/Rehabilitasi Gedung Kantor dan Bangunan Lainnya	Jumlah Gedung Kantor dan Bangunan Lainnya yang Mendapatkan Pemeliharaan	1 Unit	-	Kab. Sidrap Semua Kecamatan Semua Kelurahan	Dana Transfer Umum-Dana Alokasi Umum		1 Unit	200.000.000	Dinas Pemberdayaan Masyarakat Desa, Perempuan dan Perlindungan Anak
2.13.1.2.09.10	Pemeliharaan/Rehabilitasi Sarana dan Prasarana Gedung Kantor atau Bangunan Lainnya	Jumlah dan Jenis Perlatan Gedung Kantor yang Mendapat Pemeliharaan Rutin/Berkala Jumlah dan Jenis Perlengkapan Gedung Kantor yang Mendapat Pemeliharaan Rutin/Berkala	20 Unit 16 Unit	5.000.000	Kab. Sidrap Semua Kecamatan Semua Kelurahan	Dana Transfer Umum-Dana Alokasi Umum		20 Unit 16 Unit	5.050.000	Dinas Pemberdayaan Masyarakat Desa, Perempuan dan Perlindungan Anak
2.13.2	<b>PROGRAM PENATAAN DESA</b>	<b>Persentase Peningkatan Perkembangan Desa</b>	<b>100 Persen</b>	<b>10.965.000</b>				<b>100 Persen</b>	<b>611.076.000</b>	
2.13.2.2.01	<b>Penyelenggaraan Penataan Desa</b>	Cakupan Fasilitasi Pembinaan dan Pembentukan Penataan Desa	100 Persen	<b>10.965.000</b>				100 Persen	<b>611.076.000</b>	
2.13.2.2.01.1	Pembentukan Penghapusan Penggabungan dan Perubahan Status Desa	Jumlah Desa Terbentuk	1 Desa	3.150.000	Kab. Sidrap Semua Kecamatan Semua Kelurahan	Dana Transfer Umum-Dana Alokasi Umum		1 Desa	3.182.000	Dinas Pemberdayaan Masyarakat Desa, Perempuan dan Perlindungan Anak
2.13.2.2.01.2	Fasilitasi Tata Wilayah Desa	Jumlah Perbup Tata Wilayah Desa yang terbentuk	0 -	-	Kab. Sidrap Semua Kecamatan Semua Kelurahan	Dana Transfer Umum-Dana Alokasi Umum		0 -	-	Dinas Pemberdayaan Masyarakat Desa, Perempuan dan Perlindungan Anak
2.13.2.2.01.3	Fasilitasi Penataan Kewenangan Desa	Jumlah Perdes Kewenangan Desa	20 Desa	-	Kab. Sidrap Semua Kecamatan Semua Kelurahan	Dana Transfer Umum-Dana Alokasi Umum		20 Desa	50.000.000	Dinas Pemberdayaan Masyarakat Desa, Perempuan dan Perlindungan Anak



Kode	Urusan/ Bidang Urusan/ Program/ Kegiatan/ Sub Kegiatan	Indikator Program/ Kegiatan/ Sub Kegiatan	Tahun 2022				Catatan Penting	Prakiraan Maju Rencana Tahun 2023		Perangkat Daerah Penanggung Jawab
			Target	Pagu Indikatif	Lokasi	Sumber Dana		Target	Pagu Indikatif	
			1	2	3	4		5	6	
2 13 2 2.01 4	Fasilitasi Penamaan dan Kode Desa	Jumlah Desa Baru dan Kode Desa terbentuk	1 Desa	7.815.000	Kab. Sidrap Semua Kecamatan Semua Kelurahan	Dana Transfer Umum-Dana Alokasi Umum		1 Desa	7.894.000	Dinas Pemberdayaan Masyarakat Desa, Perempuan dan Perlindungan Anak
2 13 2 2.01 5	Fasilitasi Penetapan Kesatuan Masyarakat Hukum Adat dan Desa Adat Kewenangan Kabupaten/Kota	Jumlah Penetapan Kesatuan Masyarakat Hukum Adat dan Desa Adat Kewenangan Kabupaten	1 Desa Adat	-	Kab. Sidrap Semua Kecamatan Semua Kelurahan	Dana Transfer Umum-Dana Alokasi Umum		1 Desa Adat	50.000.000	Dinas Pemberdayaan Masyarakat Desa, Perempuan dan Perlindungan Anak
2 13 2 2.01 6	Fasilitasi Sarana dan Prasarana Desa	Jumlah Desa Mandiri yang Mendapatkan Bantuan Sarana	10 Desa	-	Kab. Sidrap Semua Kecamatan Semua Kelurahan	Dana Transfer Umum-Dana Alokasi Umum		10 Desa	500.000.000	Dinas Pemberdayaan Masyarakat Desa, Perempuan dan Perlindungan Anak
2 13 3	<b>PROGRAM PENINGKATAN KERJASAMA DESA</b>	<b>Persentase Desa yang Telah Menjalinkan Perjanjian Kerjasama</b>	<b>100 Persen</b>	<b>40.715.000</b>				<b>100 Persen</b>	<b>141.123.000</b>	
2 13 3 2.01	<b>Fasilitasi Kerja sama antar Desa</b>	<b>Cakupan Kerjasama Desa</b>	<b>100 Persen</b>	<b>40.715.000</b>				<b>100 Persen</b>	<b>141.123.000</b>	
2 13 3 2.01 1	Fasilitasi Kerja Sama Antar Desa dalam Kabupaten/Kota	Jumlah Desa Yang Melakukan Kerjasama Dalam Kabupaten	10 Desa	-	Kab. Sidrap Semua Kecamatan Semua Kelurahan	Dana Transfer Umum-Dana Alokasi Umum		10 Desa	100.000.000	Dinas Pemberdayaan Masyarakat Desa, Perempuan dan Perlindungan Anak
2 13 3 2.01 2	Fasilitasi Kerja Sama Antar Desa dengan Pihak Ketiga dalam Kabupaten/Kota	Jumlah Desa yang Melakukan Kerjasama dengan Pihak Ketiga	10 Desa	14.720.000	Kab. Sidrap Semua Kecamatan Semua Kelurahan	Dana Transfer Umum-Dana Alokasi Umum		10 Desa	14.868.000	Dinas Pemberdayaan Masyarakat Desa, Perempuan dan Perlindungan Anak
2 13 3 2.01 3	Fasilitasi Pembangunan Kawasan Pedesaan	Jumlah Desa yang Dibina Dalam Kawasan Pedesaan	10 Desa	25.995.000	Kab. Sidrap Semua Kecamatan Semua Kelurahan	Dana Transfer Umum-Dana Alokasi Umum		10 Desa	26.255.000	Dinas Pemberdayaan Masyarakat Desa, Perempuan dan Perlindungan Anak
		Jumlah Kawasan yang difasilitasi Pembangunan Kawasan Pedesaan	1 Kawasan					1 Kawasan		
2 13 4	<b>PROGRAM ADMINISTRASI PEMERINTAHAN DESA</b>	<b>Persentase Pengentasan Desa Tertinggal</b>	<b>25 Persen</b>	<b>396.574.000</b>				<b>25 Persen</b>	<b>3.270.543.350</b>	
2 13 4 2.01	<b>Pembinaan dan Pengawasan Penyelenggaraan Administrasi Pemerintahan Desa</b>	<b>Cakupan Pelaksanaan Tata Kelola Administrasi Pemerintahan Desa</b>	<b>100 Persen</b>	<b>396.574.000</b>				100 Persen	<b>3.270.543.350</b>	
		<b>Persentase Pengentasan Desa Tertinggal</b>	<b>25 Persen</b>					25 Persen		
2 13 4 2.01 1	Fasilitasi Penyelenggaraan Administrasi Pemerintahan Desa	Jumlah Desa yang Menerapkan Standar Pelayanan Minimal Desa	20 Desa	-	Kab. Sidrap Semua Kecamatan Semua Kelurahan	Dana Transfer Umum-Dana Alokasi Umum		20 Desa	600.000.000	Dinas Pemberdayaan Masyarakat Desa, Perempuan dan Perlindungan Anak
2 13 4 2.01 2	Fasilitasi Penyusunan Produk Hukum Desa			27.353.000		Dana Transfer Umum-Dana Alokasi Umum			27.626.350	Dinas Pemberdayaan Masyarakat Desa, Perempuan dan Perlindungan Anak
2 13 4 2.01 3	Fasilitasi Penyusunan Perencanaan Pembangunan Desa	Jumlah Desa yang Melaksanakan Musrenbang RKPDes	68 Desa	5.250.000	Kab. Sidrap Semua Kecamatan Semua Kelurahan	Dana Transfer Umum-Dana Alokasi Umum		68 Desa	5.303.000	Dinas Pemberdayaan Masyarakat Desa, Perempuan dan Perlindungan Anak
2 13 4 2.01 4	Fasilitasi Pengelolaan Keuangan Desa	Jumlah Desa yang Terealisasi Pengelolaan Keuangan Desa	68 Desa	60.394.000	Kab. Sidrap Semua Kecamatan Semua Kelurahan	Dana Transfer Umum-Dana Alokasi Umum		68 Desa	60.998.000	Dinas Pemberdayaan Masyarakat Desa, Perempuan dan Perlindungan Anak
2 13 4 2.01 5	Pembinaan Peningkatan Kapasitas Aparatur Pemerintah Desa	Jumlah Anggota BPD yang ditingkatkan Kapasitas	340 Org	6.368.000	Kab. Sidrap Semua Kecamatan Semua Kelurahan	Dana Transfer Umum-Dana Alokasi Umum		340 Org	6.432.000	Dinas Pemberdayaan Masyarakat Desa, Perempuan dan Perlindungan Anak
2 13 4 2.01 6	Fasilitasi Penyelenggaraan Musyawarah Desa	Jumlah Desa yang Melaksanakan Musyawarah Desa	68 Desa	-	Kab. Sidrap Semua Kecamatan Semua Kelurahan	Dana Transfer Umum-Dana Alokasi Umum		68 Desa	150.000.000	Dinas Pemberdayaan Masyarakat Desa, Perempuan dan Perlindungan Anak
2 13 4 2.01 7	Evaluasi dan Pengawasan Peraturan Desa	Jumlah Desa Membuat Perdes sesuai Peraturan Perundang-undangan yang Berlaku	68 Desa	5.250.000	Kab. Sidrap Semua Kecamatan Semua Kelurahan	Dana Transfer Umum-Dana Alokasi Umum		68 Desa	5.303.000	Dinas Pemberdayaan Masyarakat Desa, Perempuan dan Perlindungan Anak

Kode	Urusan/ Bidang Urusan/ Program/ Kegiatan/ Sub Kegiatan	Indikator Program/ Kegiatan/ Sub Kegiatan	Tahun 2022				Catatan Penting	Prakiraan Maju Rencana Tahun 2023		Perangkat Daerah Penanggung Jawab
			Target	Pagu Indikatif	Lokasi	Sumber Dana		Target	Pagu Indikatif	
1	2	3	4	5	6	7	8	9	10	11
2 13 4 2.01 8	Pembinaan dan Pemberdayaan BUM Desa dan Lembaga Kerja sama antar Desa	Jumlah BUMDes yang dibina	17 BUMDes	84.500.000	Kab. Sidrap Semua Kecamatan Semua Kelurahan	Dana Transfer Umum-Dana Alokasi Umum		17 BUMDes	85.345.000	Dinas Pemberdayaan Masyarakat Desa, Perempuan dan Perlindungan Anak
2 13 4 2.01 9	Penyelenggaraan Pemilihan Pengangkatan dan Pemberhentian Kepala Desa	Jumlah Penyelenggaraan Pemilihan Kepala Desa	0 -	-	Kab. Sidrap Semua Kecamatan Semua Kelurahan	Dana Transfer Umum-Dana Alokasi Umum		0 -	1.700.000.000	Dinas Pemberdayaan Masyarakat Desa, Perempuan dan Perlindungan Anak
2 13 4 2.01 10	Fasilitasi Pengangkatan dan Pemberhentian Perangkat Desa	Jumlah Kepala Desa yang dilantik	0 -	-	Kab. Sidrap Semua Kecamatan Semua Kelurahan	Dana Transfer Umum-Dana Alokasi Umum		0 -	170.000.000	Dinas Pemberdayaan Masyarakat Desa, Perempuan dan Perlindungan Anak
2 13 4 2.01 11	Fasilitasi Penyusunan Profil Desa	Jumlah Profil Desa yang dibuat	68 Profil Desa	16.150.000	Kab. Sidrap Semua Kecamatan Semua Kelurahan	Dana Transfer Umum-Dana Alokasi Umum		68 Profil Desa	16.312.000	Dinas Pemberdayaan Masyarakat Desa, Perempuan dan Perlindungan Anak
2 13 4 2.01 12	Fasilitasi Manajemen Pemerintahan Desa	Jumlah Aparat Desa yang difasilitasi terkait Manajemen Pemerintah Desa	612 Org	5.250.000	Kab. Sidrap Semua Kecamatan Semua Kelurahan	Dana Transfer Umum-Dana Alokasi Umum		612 Org	5.303.000	Dinas Pemberdayaan Masyarakat Desa, Perempuan dan Perlindungan Anak
2 13 4 2.01 13	Fasilitasi Pengelolaan Aset Desa	Jumlah Laporan Asset Desa yang direkonsiliasi	68 Lprn Desa	121.769.000	Kab. Sidrap Semua Kecamatan Semua Kelurahan	Dana Transfer Umum-Dana Alokasi Umum		68 Lprn Desa	122.987.000	Dinas Pemberdayaan Masyarakat Desa, Perempuan dan Perlindungan Anak
2 13 4 2.01 14	Pembinaan Peningkatan Kapasitas Anggota BPD			8.370.000		Dana Transfer Umum-Dana Alokasi Umum			8.454.000	Dinas Pemberdayaan Masyarakat Desa, Perempuan dan Perlindungan Anak
2 13 4 2.01 15	Fasilitasi Penetapan dan Penegasan Batas Desa	Jumlah Perbup Batas Desa yang diterbitkan	1 Perbup	-	Kab. Sidrap Semua Kecamatan Semua Kelurahan	Dana Transfer Umum-Dana Alokasi Umum		1 Perbup	250.000.000	Dinas Pemberdayaan Masyarakat Desa, Perempuan dan Perlindungan Anak
2 13 4 2.01 16	Fasilitasi Pembinaan Laporan Kepala Desa	Jumlah Laporan Pertanggung Jawaban Kepala Desa	68 Desa	26.437.000	Kab. Sidrap Semua Kecamatan Semua Kelurahan	Dana Transfer Umum-Dana Alokasi Umum		68 Desa	26.702.000	Dinas Pemberdayaan Masyarakat Desa, Perempuan dan Perlindungan Anak
2 13 4 2.01 17	Pelaksanaan Penugasan Urusan/Kewenangan Kabupaten/Kota yang Dilaksanakan oleh Desa	Jumlah Desa yang Mendapat Penugasan Kewenangan Kabupaten	10 Desa	7.374.000	Kab. Sidrap Semua Kecamatan Semua Kelurahan	Dana Transfer Umum-Dana Alokasi Umum		10 Desa	7.448.000	Dinas Pemberdayaan Masyarakat Desa, Perempuan dan Perlindungan Anak
2 13 4 2.01 18	Fasilitasi Evaluasi Perkembangan Desa serta Lomba Desa dan Kelurahan	Jumlah Desa yang Mengikuti Lomba Desa Tingkat Provinsi	10 Desa	22.109.000	Kab. Sidrap Semua Kecamatan Semua Kelurahan	Dana Transfer Umum-Dana Alokasi Umum		10 Desa	22.330.000	Dinas Pemberdayaan Masyarakat Desa, Perempuan dan Perlindungan Anak
2 13 5	<b>PROGRAM PEMBERDAYAAN LEMBAGA KEMASYARAKATAN LEMBAGA ADAT DAN MASYARAKAT HUKUM ADAT</b>	<b>Persentase Dsa/Kelurahan dengan Lembaga Kemasyarakatan Desa/Kelurahan yang Aktif</b>	<b>100 Persen</b>	<b>298.256.000</b>				<b>100 Persen</b>	<b>301.241.000</b>	
2 13 5 2.01	<b>Pemberdayaan Lembaga Kemasyarakatan yang Bergerak di Bidang Pemberdayaan Desa dan Lembaga Adat Tingkat Daerah Kabupaten/Kota serta Pemberdayaan Masyarakat Hukum Adat yang Masyarakat Pelakunya Hukum Adat yang Sama dalam Daerah Kabupaten/Kota</b>	Peresentase Lembaga Kemasyarakatan Desa/Kelurahan yang dibina	100 Persen	<b>298.256.000</b>				100 Persen	<b>301.241.000</b>	
2 13 5 2.01 2	Fasilitasi Penataan Pemberdayaan dan Pendayagunaan Kelembagaan Lembaga Kemasyarakatan Desa/Kelurahan (RT RW PKK Posyandu LPM dan Karang Taruna) Lembaga	Jumlah Aparat Desa/Kelurahan yang Mengikuti Sosialisasi	53 Org	17.145.000	Kab. Sidrap Semua Kecamatan Semua Kelurahan	Dana Transfer Umum-Dana Alokasi Umum		53 Org	17.317.000	Dinas Pemberdayaan Masyarakat Desa, Perempuan dan Perlindungan Anak
		Jumlah Lembaga Adat Desa/Kelurahan yang diinventarisasi	27 Lembaga					27 Lembaga		
2 13 5 2.01 3	Peningkatan Kapasitas Kelembagaan Lembaga Kemasyarakatan Desa/Kelurahan (RT RW PKK	Jumlah Lembaga Posyandu Desa/Kelurahan yang Mendapatkan Pembinaan	30 Lembaga	26.266.000	Kab. Sidrap Semua Kecamatan Semua Kelurahan	Dana Transfer Umum-Dana Alokasi Umum		30 Lembaga	26.630.000	Dinas Pemberdayaan Masyarakat Desa,

Kode	Urusan/ Bidang Urusan/ Program/ Kegiatan/ Sub Kegiatan	Indikator Program/ Kegiatan/ Sub Kegiatan	Tahun 2022				Catatan Penting	Prakiraan Maju Rencana Tahun 2023		Perangkat Daerah Penanggung Jawab
			Target	Pagu Indikatif	Lokasi	Sumber Dana		Target	Pagu Indikatif	
1	2	3	4	5	6	7	8	9	10	11
2 13 5 2.01 4	Posyandu LPM dan Karang Taruna) Lembaga Adat Desa/Kelurahan dan Masyarakat Hukum	Jumlah LPM Desa/Kelurahan yang Mendapatkan Pembinaan	30 Lembaga	20.500.000				30 Lembaga	20.500.000	Perempuan dan Perlindungan Anak
2 13 5 2.01 4	Fasilitasi Penyediaan Sarana dan Prasarana Kelembagaan Lembaga Kemasyarakatan Desa/Kelurahan (RT RW PKK Posyandu LPM dan Karang Taruna) Lembaga Adat Desa/Kelurahan dan Masyarakat Hukum Adat	Jumlah Pengurus BP-SPAMS Pengelolaan Air Bersih yang dibina	27 BP-SPAMS	17.000.000	Kab. Sidrap Semua Kecamatan Semua Kelurahan	Dana Transfer Umum-Dana Alokasi Umum		27 BP-SPAMS	17.170.000	Dinas Pemberdayaan Masyarakat Desa, Perempuan dan Perlindungan Anak
2 13 5 2.01 5	Fasilitasi Pengembangan Usaha Ekonomi Masyarakat dan Pemerintah Desa dalam Meningkatkan Pendapatan Asli Desa	Jumlah Desa/Kelurahan yan dilatih Masyarakatnya	20 Desa/Kelurahan	10.432.000	Kab. Sidrap Semua Kecamatan Semua Kelurahan	Dana Transfer Umum-Dana Alokasi Umum		20 Desa/Kelurahan	10.537.000	Dinas Pemberdayaan Masyarakat Desa, Perempuan dan Perlindungan Anak
2 13 5 2.01 5		Jumlah Kelompok UPK Eks PNPM yang di Fasilitasi	10 Kecamatan					10 Kecamatan		
2 13 5 2.01 6	Fasilitasi Pemerintah Desa dalam Pemanfaatan Teknologi Tepat Guna	Jumlah Kelompok TTG yang dibina	20 Kelompok	50.000.000	Kab. Sidrap Semua Kecamatan Semua Kelurahan	Dana Transfer Umum-Dana Alokasi Umum		20 Kelompok	50.500.000	Dinas Pemberdayaan Masyarakat Desa, Perempuan dan Perlindungan Anak
2 13 5 2.01 9	Fasilitasi Tim Penggerak PKK dalam Penyelenggaraan Gerakan Pemberdayaan Masyarakat dan Kesejahteraan Keluarga	Jumlah Kelompok PKK Desa/Kelurahan yang dibina	106 Desa/Kelurahan	177.313.000	Kab. Sidrap Semua Kecamatan Semua Kelurahan	Dana Transfer Umum-Dana Alokasi Umum		106 Desa/Kelurahan	179.087.000	Dinas Pemberdayaan Masyarakat Desa, Perempuan dan Perlindungan Anak
2 14	<b>URUSAN PEMERINTAHAN BIDANG PENGENDALIAN PENDUDUK DAN KELUARGA BERENCANA</b>			<b>4.268.935.000</b>					<b>4.311.621.350</b>	
2 14 2	<b>PROGRAM PENGENDALIAN PENDUDUK</b>	<b>Cakupan Pembinaan Kampung KB</b>	<b>100 Persen</b>	<b>253.687.000</b>				<b>100 Persen</b>	<b>256.223.870</b>	
2 14 2 2.01	<b>Pemaduan dan Sinkronisasi Kebijakan Pemerintah Daerah Provinsi dengan Pemerintah Daerah Kabupaten/Kota dalam rangka Pengendalian Kuantitas Penduduk</b>	Cakupan OPD yang terlibat dalam Penyerasian Kebijakan Pembangunan Daerah Kabupaten/Kota terhadap Kependudukan Keluarga Berencana dan Pembangunan Keluarga (Program KKBPK)	100 Persen	27.476.000				100 Persen	27.750.760	
2 14 2 2.01 1	Penyerasian Kebijakan Pembangunan Daerah Kabupaten/Kota terhadap Kependudukan Keluarga Berencana dan Pembangunan Keluarga (Program KKBPK)	Jumlah OPD yang terlibat dalam Keserasian Kebijakan Pembangunan Daerah Kabupaten/Kota terhadap Kependudukan Keluarga Berencana dan Pembangunan Keluarga (Program KKBPK)	26 OPD	-	Semua Kab/Kota Semua Kecamatan Semua Kelurahan			26 OPD	-	Dinas Kesehatan, Pengendalian Penduduk dan KB
2 14 2 2.01 15	Pelaksanaan Rapat Pengendalian Program KKBPK	Jumlah OPD yang terlibat dalam Pelaksanaan Rapat Pengendalian Program KKBPK	26 OPD	27.476.000	Kab. Sidrap Semua Kecamatan Semua Kelurahan	Dana Transfer Umum-Dana Alokasi Umum		26 OPD	27.750.760	Dinas Kesehatan, Pengendalian Penduduk dan KB
2 14 2 2.02	<b>Pemetaan Perkiraan Pengendalian Penduduk Cakupan Daerah Kabupaten/Kota</b>	Cakupan OPD yang terlibat Perumusan pemetaan perkiraan pengendalian penduduk tingkat kabupaten	100 Persen	226.211.000				100 Persen	228.473.110	
2 14 2 2.02 8	Membentuk Rumah Data Kependudukan di Kampung KB Untuk Memperkuat Integrasi Program KKBPK di Sektor Lain	Jumlah Rumah Data yang di bemtuk di setiap Kampung KB	15 Rumah Data	102.071.000	Kab. Sidrap Semua Kecamatan Semua Kelurahan	Dana Transfer Umum-Dana Alokasi Umum		15 Rumah Data	103.091.710	Dinas Kesehatan, Pengendalian Penduduk dan KB
2 14 2 2.02 9	Pembinaan dan Pengawasan Penyelenggaraan Sistem Informasi Keluarga	Jumlah Pertemuan tentang Program Sistem informasi keluarga (SIGA)	1 kali	2.000.000	Kab. Sidrap Semua Kecamatan Semua Kelurahan	Dana Transfer Umum-Dana Alokasi Umum		1 kali	2.020.000	Dinas Kesehatan, Pengendalian Penduduk dan KB
2 14 2 2.02 10	Pemanfaatan Data Hasil Pemutakhiran Data Keluarga	Jumlah OPD yang terlibat Perumusan pemetaan perkiraan pengendalian penduduk tingkat kabupaten	26 OPD	43.970.000	Kab. Sidrap Semua Kecamatan Semua Kelurahan	Dana Transfer Umum-Dana Alokasi Umum		26 OPD	44.409.700	Dinas Kesehatan, Pengendalian Penduduk dan KB
2 14 2 2.02 12	Pencatatan dan Pengumpulan Data Keluarga	jumlah Dokumen pencatatan data keluarga dan pengumpulan Data Keluarga yang tersedia	1 Dok	-	Kab. Sidrap Semua Kecamatan Semua Kelurahan			1 Dok	-	Dinas Kesehatan, Pengendalian Penduduk dan KB
2 14 2 2.02 13	Pengolahan dan Pelaporan Data Pengendalian Lapangan dan Pelayanan KB	Jumlah Dokumen dalam pengolahan dan Pelaporan Data Pengendalian Lapangan dan Pelayanan KB yang tersedia	1 Dok	78.170.000	Kab. Sidrap Semua Kecamatan Semua Kelurahan	Dana Transfer Umum-Dana Alokasi Umum		1 Dok	78.951.700	Dinas Kesehatan, Pengendalian Penduduk dan KB
2 14 3	<b>PROGRAM PEMBINAAN KELUARGA BERENCANA (KB)</b>	<b>Persentase PUS peserta KB</b>	<b>85 Persen</b>	<b>4.013.248.000</b>				<b>90 Persen</b>	<b>4.053.377.480</b>	
2 14 3 2.01	<b>Pelaksanaan Advokasi Komunikasi Informasi dan Edukasi (KIE) Pengendalian Penduduk dan KB sesuai Kearifan Budaya Lokal</b>	Cakupan Pelaksanaan Advokasi Komunikasi Informasi dan Edukasi (KIE) Pengendalian Penduduk dan KB sesuai Kearifan Budaya Lokal	100 Persen	1.297.269.000				100 Persen	1.310.241.690	
2 14 3 2.01 1	Advokasi Program KKBPK kepada Stakeholders dan Mitra Kerja	Jumlah Balai KB yang memberikan advokasi Program KKBPK kepada Stakeholders dan Mitra Kerja	11 Balai KB	817.476.000	Kab. Sidrap Semua Kecamatan Semua Kelurahan	DAK Non Fisik-BOKB-KB		11 Balai KB	825.650.760	Dinas Kesehatan, Pengendalian Penduduk dan KB

Kode	Urusan/ Bidang Urusan/ Program/ Kegiatan/ Sub Kegiatan	Indikator Program/ Kegiatan/ Sub Kegiatan	Tahun 2022				Catatan Penting	Prakiraan Maju Rencana Tahun 2023		Perangkat Daerah Penanggung Jawab
			Target	Pagu Indikatif	Lokasi	Sumber Dana		Target	Pagu Indikatif	
			1	2	3	4		5	6	
2.14.3.2.01.2	Komunikasi Informasi dan Edukasi (KIE) Program KKBPK sesuai Kearifan Budaya Lokal	Jumlah Balai KB yang memberikan Komunikasi Informasi dan Edukasi (KIE) Program KKBPK sesuai Kearifan Budaya Lokal	11 Balai KB	67.353.000	Kab. Sidrap Semua Kecamatan Semua Kelurahan	DAK Non Fisik-BOKB-KB		11 Balai KB	68.026.530	Dinas Kesehatan, Pengendalian Penduduk dan KB
2.14.3.2.01.7	Pengelolaan Operasional dan Sarana di Balai Penyuluhan KKBPK	Jumlah Balai KB yang mendapatkan Operasional dan Sarana di Balai Penyuluhan KKBPK	11 Balai KB	412.440.000	Kab. Sidrap Semua Kecamatan Semua Kelurahan	DAK Fisik-Bidang Kesehatan dan KB-Reguler-Pelayanan Kesehatan Dasar		11 Balai KB	416.564.400	Dinas Kesehatan, Pengendalian Penduduk dan KB
2.14.3.2.02	<b>Pendayagunaan Tenaga Penyuluh KB/Petugas Lapangan KB (PKB/PLKB)</b>	Cakupan Tenaga Penyuluh KB/Petugas Lapangan KB (PKB/PLKB) yang melaksanakan pembinaan IMP dan Program KKBPK	100 Persen	1.168.800.000				100 Persen	1.180.488.000	
2.14.3.2.02.1	Pembinaan IMP dan Program KKBPK di Lini Lapangan oleh PKB/PLKB	Jumlah PKB PLKB melakukan Pembinaan oleh penyuluh Lapangan KB (PLKB) terhadap kader IMP dan Program KKBPK	106 PKB	508.800.000	Kab. Sidrap Semua Kecamatan Semua Kelurahan	DAK Non Fisik-BOKB-KB		106 PKB	513.888.000	Dinas Kesehatan, Pengendalian Penduduk dan KB
2.14.3.2.02.2	Penyediaan Sarana Pendukung Operasional PKB/PLKB	Jumlah Balai KB yang mendapatkan Sarana Pendukung Operasional PKB/PLKB	11 Balai KB	660.000.000	Kab. Sidrap Semua Kecamatan Semua Kelurahan	DAK Fisik-Bidang Kesehatan dan KB-Reguler-Pelayanan Kesehatan Dasar		11 Balai KB	666.600.000	Dinas Kesehatan, Pengendalian Penduduk dan KB
2.14.3.2.02.3	Penguatan Pelaksanaan Penyuluhan Penggerakan Pelayanan dan Pengembangan Program KKBPK untuk Petugas Keluarga Berencana/Penyuluh Lapangan Keluarga Berencana (PKB/PLKB)	Jumlah PKB yang mendapatkan Penguatan Pelaksanaan Penyuluhan Penggerakan Pelayanan dan Pengembangan Program KKBPK	106 PKB	-	Kab. Sidrap Semua Kecamatan Semua Kelurahan			106 PKB	-	Dinas Kesehatan, Pengendalian Penduduk dan KB
2.14.3.2.02.4	Penggerakan Kader Institusi Masyarakat Pedesaan (IMP)	Jumlah Kader Institusi Masyarakat Pedesaan (IMP) yang dimanfaatkan dalam Program KKBPK	444 kader	-	Kab. Sidrap Semua Kecamatan Semua Kelurahan			444 kader	-	Dinas Kesehatan, Pengendalian Penduduk dan KB
2.14.3.2.03	<b>Pengendalian dan Pendistribusian Kebutuhan Alat dan Obat Kontrasepsi serta Pelaksanaan Pelayanan KB di Daerah Kabupaten/Kota</b>	cakupan fasilitas kesehatan yang mendapatkan Alat dan Obat Kontrasepsi dan Sarana Penunjang Pelayanan KB	100 Persen	979.817.000				100 Persen	989.612.170	
2.14.3.2.03.1	Pengendalian Pendistribusian Alat dan Obat Kontrasepsi dan Sarana Penunjang Pelayanan KB ke Fasilitas Kesehatan Termasuk Jaringan dan Jejaringnya	Jumlah Faskes yang mendapatkan Pendistribusian Alat dan Obat Kontrasepsi dan Sarana Penunjang Pelayanan KB ke Fasilitas Kesehatan Termasuk Jaringan dan Jejaringnya	17 faskes	32.012.000	Kab. Sidrap Semua Kecamatan Semua Kelurahan	DAK Non Fisik-BOKB-KB		17 faskes	32.332.120	Dinas Kesehatan, Pengendalian Penduduk dan KB
2.14.3.2.03.2	Peningkatan Kompetensi Pengelola dan Petugas Logistik Alat dan Obat Kontrasepsi serta Sarana Penunjang Pelayanan KB	Jumlah Faskes yang mendapatkan pelatihan dan pembinaan Pengelola dan Petugas Logistik Alat dan Obat Kontrasepsi serta Sarana Penunjang Pelayanan KB	17 faskes	-	Kab. Sidrap Semua Kecamatan Semua Kelurahan			17 faskes	-	Dinas Kesehatan, Pengendalian Penduduk dan KB
2.14.3.2.03.3	Peningkatan Kesertaan Penggunaan Metode Kontrasepsi Jangka Panjang (MKJP)	Jumlah Pasangan Usia Subur (PUS) yang diberikan penyuluhan untuk menggunakan Metode Kontrasepsi Jangka Panjang (MKJP)	43966 PUS	-	Kab. Sidrap Semua Kecamatan Semua Kelurahan			43966 PUS	-	Dinas Kesehatan, Pengendalian Penduduk dan KB
2.14.3.2.03.6	Penyediaan Sarana Penunjang Pelayanan KB	Jumlah Faskes yang mendapatkan Sarana Penunjang Pelayanan KB	17 faskes	267.333.000	Kab. Sidrap Semua Kecamatan Semua Kelurahan	DAK Fisik-Bidang Kesehatan dan KB-Reguler-Pelayanan Kesehatan Dasar		17 faskes	270.003.330	Dinas Kesehatan, Pengendalian Penduduk dan KB
2.14.3.2.03.8	Pembinaan Pelayanan Keluarga Berencana dan Kesehatan Reproduksi di Fasilitas Kesehatan termasuk Jaringan dan Jejaringnya	Jumlah Fasilitas Kesehatan termasuk Jaringan dan Jejaringnya yang mendapatkan Peningkatan Pelayanan Keluarga Berencana dan Kesehatan Reproduksi	17 faskes	9.350.000	Kab. Sidrap Semua Kecamatan Semua Kelurahan	DAK Non Fisik-BOKB-KB		17 faskes	9.443.500	Dinas Kesehatan, Pengendalian Penduduk dan KB
2.14.3.2.03.9	Promosi dan Konseling Kesehatan Reproduksi serta Hak-Hak Reproduksi di Fasilitas Kesehatan dan Kelompok Kegiatan	Jumlah Fasilitas Kesehatan dan Kelompok Kegiatan yang mendapatkan Peningkatan kompetensi SDM Konseling Kesehatan Reproduksi serta Hak Hak Reproduksi	17 faskes	-	Kab. Sidrap Semua Kecamatan Semua Kelurahan			17 faskes	-	Dinas Kesehatan, Pengendalian Penduduk dan KB
2.14.3.2.03.10	Peningkatan Kompetensi Tenaga Pelayanan Keluarga Berencana dan Kesehatan Reproduksi	Jumlah Faskes yang mendapatkan Peningkatan Kompetensi & SDM Tenaga Pelayanan Keluarga Berencana dan Kesehatan Reproduksi	17 faskes	-	Kab. Sidrap Semua Kecamatan Semua Kelurahan			17 faskes	-	Dinas Kesehatan, Pengendalian Penduduk dan KB
2.14.3.2.03.11	Dukungan Operasional Pelayanan KB Bergerak	Jumlah Faskes yang mendapatkan Dukungan Operasional Pelayanan KB Bergerak	17 faskes	661.410.000	Kab. Sidrap Semua Kecamatan Semua Kelurahan	DAK Non Fisik-BOKB-KB		17 faskes	668.024.100	Dinas Kesehatan, Pengendalian Penduduk dan KB
2.14.3.2.03.13	Peningkatan Kesertaan KB Pria	Jumlah Balai KB yang memberikan penyuluhan Kesertaan KB Pria (MOP)	11 Balai KB	9.712.000	Kab. Sidrap Semua Kecamatan Semua Kelurahan	DAK Non Fisik-BOKB-KB		11 Balai KB	9.809.120	Dinas Kesehatan, Pengendalian Penduduk dan KB

Kode	Urusan/ Bidang Urusan/ Program/ Kegiatan/ Sub Kegiatan	Indikator Program/ Kegiatan/ Sub Kegiatan	Tahun 2022				Catatan Penting	Prakiraan Maju Rencana Tahun 2023		Perangkat Daerah Penanggung Jawab
			Target	Pagu Indikatif	Lokasi	Sumber Dana		Target	Pagu Indikatif	
			1	2	3	4		5	6	
2.14.3.2.04	Pemberdayaan dan Peningkatan Peran serta Organisasi Kemasyarakatan Tingkat Daerah Kabupaten/Kota dalam Pelaksanaan Pelayanan dan Pembinaan Kesertaan Ber-KB	Cakupan Kader yang ikut dalam Penguatan Peran serta Organisasi Kemasyarakatan dan Mitra Kerja Lainnya dalam Pelaksanaan Pelayanan dan Pembinaan Kesertaan BerKB	100 Persen	567.362.000				100 Persen	573.035.620	
2.14.3.2.04.1	Penguatan Peran serta Organisasi Kemasyarakatan dan Mitra Kerja Lainnya dalam Pelaksanaan Pelayanan dan Pembinaan Kesertaan Ber-KB	Jumlah Kader yang mendapatkan pelatihan Peningkatan Peran serta Organisasi Kemasyarakatan dan Mitra Kerja Lainnya dalam Pelaksanaan Pelayanan dan Pembinaan Kesertaan BerKB	454 kader		Kab. Sidrap Semua Kecamatan Semua Kelurahan			454 kader		Dinas Kesehatan, Pengendalian Penduduk dan KB
2.14.3.2.04.4	Pembinaan Terpadu Kampung KB	Jumlah Kampung KB Yang di jadikan lokasi pembinaan Terpadu Kampung KB	15 Kampung KB	567.362.000	Kab. Sidrap Semua Kecamatan Semua Kelurahan	DAK Non Fisik-BOKB-KB		15 Kampung KB	573.035.620	Dinas Kesehatan, Pengendalian Penduduk dan KB
2.14.4	<b>PROGRAM PEMBERDAYAAN DAN PENINGKATAN KELUARGA SEJAHTERA (KS)</b>	<b>Cakupan Pembinaan Ketahanan dan Kesejahteraan Keluarga</b>	<b>100 Persen</b>	<b>2.000.000</b>				<b>100 Persen</b>	<b>2.020.000</b>	
2.14.4.2.01	Pelaksanaan Pembangunan Keluarga melalui Pembinaan Ketahanan dan Kesejahteraan Keluarga	Cakupan desa/Kelurahan yang ikut dalam Pelaksanaan Pembangunan Keluarga melalui Pembinaan Ketahanan dan Kesejahteraan Keluarga	100 Persen	2.000.000				100 Persen	2.020.000	
2.14.4.2.01.1	Pembentukan Kelompok Ketahanan dan Kesejahteraan Keluarga (Bina Keluarga Balita (BKB) Bina Keluarga Remaja (BKR) Pusat Informasi dan Konseling Remaja (PIK-R) Bina Keluarga Lansia (BKL) Unit Peningkatan Pendapatan Keluarga Sejahtera (UPPKS) dan Pemberdayaan Ekonomi Keluarga)	Jumlah desa/kelurahan membentuk kelompok tribina dan UPPKS	106 Desa/Kel		Kab. Sidrap Semua Kecamatan Semua Kelurahan			106 Desa/Kel		Dinas Kesehatan, Pengendalian Penduduk dan KB
2.14.4.2.01.7	Promosi dan Sosialisasi Kelompok Kegiatan Ketahanan dan Kesejahteraan Keluarga (BKB BKR BKL PPPKS PIK-R dan Pemberdayaan Ekonomi Keluarga/UPPKS)	Jumlah Kelompok yang di tempat pelaksanaan promosi dan sosialisasi kelompok kegiatan ketahanan keluarga & UPPKS	320 kelompok		Kab. Sidrap Semua Kecamatan Semua Kelurahan			320 kelompok		Dinas Kesehatan, Pengendalian Penduduk dan KB
2.14.4.2.01.8	Promosi dan Sosialisasi Kelompok Kegiatan Ketahanan dan Kesejahteraan Keluarga (Menjadi Orang Tua Hebat Generasi Berencana Kelanjutusiaan serta Pengelolaan Keuangan Keluarga)	Jumlah Kelompok yang di tempat pelaksanaan Promosi dan Sosialisasi Kelompok Kegiatan Ketahanan dan Kesejahteraan Keluarga (Menjadi Orang Tua Hebat Generasi Berencana Kelanjutusiaan serta Pengelolaan Keuangan Keluarga)	320 kelompok		Kab. Sidrap Semua Kecamatan Semua Kelurahan			320 kelompok		Dinas Kesehatan, Pengendalian Penduduk dan KB
2.14.4.2.01.12	Sosialisasi IPK	Jumlah Kecamatan yang mendapatkan sosialisasi IPK	11 Kecamatan		Kab. Sidrap Semua Kecamatan Semua Kelurahan			11 Kecamatan		Dinas Kesehatan, Pengendalian Penduduk dan KB
2.14.4.2.01.13	Pelaksanaan Koordinasi Evaluasi Pencapaian IPK	Jumlah kecamatan yang melakukan Koordinasi Evaluasi Pencapaian IPK	11 Kecamatan	2.000.000	Kab. Sidrap Semua Kecamatan Semua Kelurahan	Dana Transfer Umum-Dana Alokasi Umum		11 Kecamatan	2.020.000	Dinas Kesehatan, Pengendalian Penduduk dan KB
2.14.4.2.02	<b>Pelaksanaan dan Peningkatan Peran Serta Organisasi Kemasyarakatan Tingkat Daerah Kabupaten/ Kota dalam Pembangunan Keluarga Melalui Pembinaan Ketahanan dan Kesejahteraan Keluarga</b>	Cakupan desa/Kelurahan yang ikut dalam Pelaksanaan Pembangunan Keluarga melalui Pembinaan Ketahanan dan Kesejahteraan Keluarga	100 Persen					100 Persen		
		Cakupan kelompok kemasyarakatan yang ikut dalam pelaksanaan pembinaan ketahanan dan kesejahteraan keluarga	100 Persen					100 Persen		
2.14.4.2.02.4	Promosi dan Sosialisasi Program Ketahanan dan Kesejahteraan Keluarga bagi Mitra Kerja	Jumlah Kelompok yang mendapatkan promosi dan sosialisasi program ketahanan dan kesejahteraan keluarga bagi mitra kerja (perayaan Hari Keluarga Nasional/HARGANAS) Provinsi dan Pusat	320 kelompok		Kab. Sidrap Semua Kecamatan Semua Kelurahan	Dana Transfer Umum-Dana Alokasi Umum		320 kelompok		Dinas Kesehatan, Pengendalian Penduduk dan KB
2.15	<b>URUSAN PEMERINTAHAN BIDANG PERHUBUNGAN</b>				<b>3.557.558.190</b>				<b>5.182.133.000</b>	
2.15.1	<b>PROGRAM PENUNJANG URUSAN PEMERINTAHAN DAERAH KABUPATEN/KOTA</b>	<b>Cakupan Penunjang Urusan Pemerintahan Daerah</b>	<b>100 Persen</b>	<b>3.168.541.190</b>				<b>100 Persen</b>	<b>3.517.133.000</b>	
2.15.1.2.01	Perencanaan Penganggaran dan Evaluasi Kinerja Perangkat Daerah	Persentase Pemenuhan Dokumen Perencanaan dan Pelaporan	100 Persen					100 Persen		
2.15.1.2.01.1	Penyusunan Dokumen Perencanaan Perangkat Daerah	Jumlah Dokumen Perencanaan Perangkat Daerah yang tersusun	5 Dok		Kab. Sidrap Semua Kecamatan Semua Kelurahan	Dana Transfer Umum-Dana Alokasi Umum		5 Dok		Dinas Perhubungan
2.15.1.2.01.2	Koordinasi dan Penyusunan Dokumen RKA-SKPD	jumlah koordinasi dan penyusunan dokumen RKA-SKPD	1 Kgt		Kab. Sidrap Watang Pulu Batu Lappa	Dana Transfer Umum-Dana Alokasi Umum		1 kegiatan		Dinas Perhubungan



Kode	Urusan/ Bidang Urusan/ Program/ Kegiatan/ Sub Kegiatan	Indikator Program/ Kegiatan/ Sub Kegiatan	Tahun 2022				Catatan Penting	Prakiraan Maju Rencana Tahun 2023		Perangkat Daerah Penanggung Jawab
			Target	Pagu Indikatif	Lokasi	Sumber Dana		Target	Pagu Indikatif	
			1	2	3	4		5	6	
2.15.1.2.01.3	Koordinasi dan Penyusunan Dokumen Perubahan RKA-SKPD	jumlah koordinasi dan penyusunan dokumen perubahan RKA-SKPD	1 Kgtn	-	Kab. Sidrap Watang Pulu Batu Lappa	Dana Transfer Umum-Dana Alokasi Umum		1 kegiatan	-	Dinas Perhubungan
2.15.1.2.01.4	Koordinasi dan Penyusunan DPA-SKPD	jumlah koordinasi dan penyusunan DPA-SKPD	1 Kgtn	-	Kab. Sidrap Semua Kecamatan Semua Kelurahan	Dana Transfer Umum-Dana Alokasi Umum		1 kegiatan	-	Dinas Perhubungan
2.15.1.2.01.5	Koordinasi dan Penyusunan Perubahan DPA-SKPD	jumlah penyusunan perubahan DPA-SKPD	2 Dok	-	Kab. Sidrap Semua Kecamatan Semua Kelurahan	Dana Transfer Umum-Dana Alokasi Umum		2 Dok	-	Dinas Perhubungan
2.15.1.2.01.6	Koordinasi dan Penyusunan Laporan Capaian Kinerja dan Ikhtisar Realisasi Kinerja SKPD	jumlah laporan capaian kinerja dan ikhtisar realisasi kinerja yang disusun	2 Lpm	-	Kab. Sidrap Watang Pulu Batu Lappa	Dana Transfer Umum-Dana Alokasi Umum		2 Lpm	-	Dinas Perhubungan
2.15.1.2.01.7	Evaluasi Kinerja Perangkat Daerah	jumlah kegiatan evaluasi kinerja perangkat daerah	1 Kgtn	-	Kab. Sidrap Watang Pulu Batu Lappa	Dana Transfer Umum-Dana Alokasi Umum		1 kegiatan	-	Dinas Perhubungan
2.15.1.2.02	<b>Administrasi Keuangan Perangkat Daerah</b>	Cakupan Administrasi Keuangan Perangkat Daerah Persentase Pemenuhan Administrasi Keuangan	100 Persen 100 Persen	2.112.333.190				100 Persen 100 Persen	2.212.333.000	
2.15.1.2.02.1	Penyediaan Gaji dan Tunjangan ASN	jumlah bulan pemenuhan gaji dan tunjangan ASN	14 Bln	2.112.333.190	Kab. Sidrap Semua Kecamatan Semua Kelurahan	Dana Transfer Umum-Dana Alokasi Umum		14 Bln	2.212.333.000	Dinas Perhubungan
2.15.1.2.02.2	Penyediaan Administrasi Pelaksanaan Tugas ASN	jumlah dokumen administrasi pelaksanaan tugas ASN	10 Dok	-	Kab. Sidrap Semua Kecamatan Semua Kelurahan	Dana Transfer Umum-Dana Alokasi Umum		10 Dok	-	Dinas Perhubungan
2.15.1.2.02.3	Pelaksanaan Penatausahaan dan Pengujian/Verifikasi Keuangan SKPD	jumlah penatausahaan dan verifikasi keuangan yang dilaksanakan	12 Kgtn	-	Kab. Sidrap Watang Pulu Batu Lappa	Dana Transfer Umum-Dana Alokasi Umum		12 kegiatan	-	Dinas Perhubungan
2.15.1.2.02.5	Koordinasi dan Penyusunan Laporan Keuangan Akhir Tahun SKPD	jumlah laporan keuangan akhir tahun yang disusun	1 Lpm	-	Kab. Sidrap Watang Pulu Batu Lappa	Dana Transfer Umum-Dana Alokasi Umum		1 Lpm	-	Dinas Perhubungan
2.15.1.2.02.6	Pengelolaan dan Penyiapan Bahan Tanggapan Pemeriksaan	jumlah bahan tanggapan pemeriksaan yang dikelola dan disiapkan	1 Kgtn	-	Kab. Sidrap Watang Pulu Batu Lappa	Dana Transfer Umum-Dana Alokasi Umum		1 kegiatan	-	Dinas Perhubungan
2.15.1.2.02.7	Koordinasi dan Penyusunan Laporan Keuangan Bulanan/Triwulan/Semesteran SKPD	jumlah bulan penyusunan dan koordinasi lap keuangan bulanan/triwulan/semesteran	12 Bln	-	Kab. Sidrap Watang Pulu Batu Lappa	Dana Transfer Umum-Dana Alokasi Umum		12 Bln	-	Dinas Perhubungan
2.15.1.2.02.8	Penyusunan Pelaporan dan Analisis Prognosis Realisasi Anggaran	jumlah pelaporan dan analisis prognosis realisasi anggaran yang disusun	5 Kgtn	-	Kab. Sidrap Watang Pulu Batu Lappa	Dana Transfer Umum-Dana Alokasi Umum		5 kegiatan	-	Dinas Perhubungan
2.15.1.2.04	<b>Administrasi Pendapatan Daerah Kewenangan Perangkat Daerah</b>	Persentase Administrasi Pendapatan Daerah Kewenangan Perangkat Daerah	100 Persen	-				100 Persen	-	
2.15.1.2.04.1	Perencanaan Pengelolaan Retribusi Daerah	jumlah perencanaan pengelolaan retribusi daerah	1 Kgtn	-	Kab. Sidrap Watang Pulu Batu Lappa	Dana Transfer Umum-Dana Alokasi Umum		1 kegiatan	-	Dinas Perhubungan
2.15.1.2.04.3	Penyuluhan dan Penyebarluasan Kebijakan Retribusi Daerah	jumlah penyuluhan dan penyebarluasan kebijakan retribusi daerah yang dilaksanakan	1 Kgtn	-	Kab. Sidrap Watang Pulu Batu Lappa	Dana Transfer Umum-Dana Alokasi Umum		1 kegiatan	-	Dinas Perhubungan
2.15.1.2.04.7	Pelaporan Pengelolaan Retribusi Daerah	jumlah data retribusi yang dikelola	10 data	-	Kab. Sidrap Watang Pulu Batu Lappa	Dana Transfer Umum-Dana Alokasi Umum		10 data	-	Dinas Perhubungan
2.15.1.2.05	<b>Administrasi Kepegawaian Perangkat Daerah</b>	Persentase Administrasi Kepegawaian Perangkat Daerah	100 Persen	-				100 Persen	20.000.000	
2.15.1.2.05.2	Pengadaan Pakaian Dinas Beserta Atribut Kelengkapannya	jumlah pengadaan pakaian dinas beserta atribut kelengkapannya	150 Buah	-	Kab. Sidrap Semua Kecamatan Semua Kelurahan	Dana Transfer Umum-Dana Alokasi Umum		150 Buah	15.000.000	Dinas Perhubungan
2.15.1.2.05.9	Pendidikan dan Pelatihan Pegawai Berdasarkan Tugas dan Fungsi	jumlah ASN yang mendapatkan pendidikan dan pelatihan berdasarkan tugas dan fungsi	7 Org	-	Kab. Sidrap Semua Kecamatan Semua Kelurahan	Dana Transfer Umum-Dana Alokasi Umum		7 Org	5.000.000	Dinas Perhubungan
2.15.1.2.06	<b>Administrasi Umum Perangkat Daerah</b>	Persentase Pemenuhan Administrasi Umum Perangkat Daerah	100 Persen	128.483.000				100 Persen	172.300.000	
2.15.1.2.06.1	Penyediaan Komponen Instalasi Listrik/Penerangan Bangunan Kantor	jumlah komponen instalasi listrik/penerangan bangunan kantor	12 Bln	2.897.000	Kab. Sidrap Semua Kecamatan Semua Kelurahan	Dana Transfer Umum-Dana Alokasi Umum		12 Bln	3.100.000	Dinas Perhubungan
2.15.1.2.06.2	Penyediaan Peralatan dan Perlengkapan Kantor	jumlah bulan pemenuhan peralatan dan perlengkapan kantor	12 Bln	-	Kab. Sidrap Watang Pulu Batu Lappa	Dana Transfer Umum-Dana Alokasi Umum		12 Bln	-	Dinas Perhubungan
2.15.1.2.06.3	Penyediaan Peralatan Rumah Tangga	jumlah bulan pemenuhan peralatan rumah tangga	12 Bln	8.280.000	Kab. Sidrap Semua Kecamatan Semua Kelurahan	Dana Transfer Umum-Dana Alokasi Umum		12 Bln	8.700.000	Dinas Perhubungan
2.15.1.2.06.5	Penyediaan Barang Cetak dan Pengandaan	jumlah bulan pemenuhan barang cetak dan pengandaan	12 Bln	8.724.000	Kab. Sidrap Semua Kecamatan Semua Kelurahan	Dana Transfer Umum-Dana Alokasi Umum		12 Bln	10.000.000	Dinas Perhubungan
2.15.1.2.06.6	Penyediaan Bahan Bacaan dan Peraturan Perundang-undangan	jumlah pemenuhan bahan bacaan dan peraturan perundang-undangan	12 Kgtn	-	Kab. Sidrap Watang Pulu Batu Lappa	Dana Transfer Umum-Dana Alokasi Umum		12 kegiatan	-	Dinas Perhubungan
2.15.1.2.06.7	Penyediaan Bahan/Material	jumlah bahan/material yang disediakan	10 barang	-	Kab. Sidrap Watang Pulu Batu Lappa	Dana Transfer Umum-Dana Alokasi Umum		10 barang	-	Dinas Perhubungan
2.15.1.2.06.8	Fasilitas Kunjungan Tamu	jumlah kunjungan tamu yang difasilitasi	5 Kgtn	-	Kab. Sidrap Watang Pulu Batu Lappa	Dana Transfer Umum-Dana Alokasi Umum		5 kegiatan	-	Dinas Perhubungan
2.15.1.2.06.9	Penyelenggaraan Rapat Koordinasi dan Konsultasi SKPD	jumlah rapat koordinasi dalam dan luar daerah yang disepakati	1 Kgtn	108.582.000	Kab. Sidrap Semua Kecamatan Semua Kelurahan	Dana Transfer Umum-Dana Alokasi Umum		1 kegiatan	150.500.000	Dinas Perhubungan

Kode	Urusan/ Bidang Urusan/ Program/ Kegiatan/ Sub Kegiatan	Indikator Program/ Kegiatan/ Sub Kegiatan	Tahun 2022				Catatan Penting	Prakiraan Maju Rencana Tahun 2023		Perangkat Daerah Penanggung Jawab
			Target	Pagu Indikatif	Lokasi	Sumber Dana		Target	Pagu Indikatif	
			1	2	3	4		5	6	
2 15 1 2.06 10	Penatausahaan Arsip Dinamis pada SKPD	jumlah arsip dinamis yang dikelola	50 Kgtn	-	Kab. Sidrap Watang Pulu Batu Lappa	Dana Transfer Umum-Dana Alokasi Umum		50 kegiatan	-	Dinas Perhubungan
2 15 1 2.07	<b>Pengadaan Barang Milik Daerah Penunjang Urusan Pemerintah Daerah</b>	Persentase Pemenuhan Barang Milik Daerah Penunjang Urusan Pemerintah Daerah	100 Persen	72.000.000				100 Persen	160.000.000	
2 15 1 2.07 5	Pengadaan Mebel	jumlah pengadaan mebel	50 barang	-	Kab. Sidrap Watang Pulu Batu Lappa	Dana Transfer Umum-Dana Alokasi Umum		50 barang	-	Dinas Perhubungan
2 15 1 2.07 6	Pengadaan Peralatan dan Mesin Lainnya	jumlah pengadaan peralatan dan mesin lainnya	20 barang	40.000.000	Kab. Sidrap Semua Kecamatan Semua Kelurahan	Dana Transfer Umum-Dana Alokasi Umum		20 barang	70.000.000	Dinas Perhubungan
2 15 1 2.07 10	Pengadaan Sarana dan Prasarana Gedung Kantor atau Bangunan Lainnya	jumlah pengadaan sarana dan prasarana gedung kantor atau bangunan lainnya	12 barang	-	Kab. Sidrap Semua Kecamatan Semua Kelurahan	Dana Transfer Umum-Dana Alokasi Umum		12 barang	50.000.000	Dinas Perhubungan
2 15 1 2.07 11	Pengadaan Sarana dan Prasarana Pendukung Gedung Kantor atau Bangunan Lainnya	jumlah pengadaan sarana dan prasarana pendukung gedung kanroe atau bangunan lainnya	12 barang	32.000.000	Kab. Sidrap Semua Kecamatan Semua Kelurahan	Dana Transfer Umum-Dana Alokasi Umum		12 barang	40.000.000	Dinas Perhubungan
2 15 1 2.08	<b>Penyediaan Jasa Penunjang Urusan Pemerintahan Daerah</b>	Cakupan Jasa Penunjang Urusan Pemerintah Daerah	100 Persen	619.628.000				100 Persen	662.500.000	
2 15 1 2.08 1	Penyediaan Jasa Surat Menyurat	jumlah dokumen bermatrai	1100 BlnDok	1.100.000	Kab. Sidrap Semua Kecamatan Semua Kelurahan	Dana Transfer Umum-Dana Alokasi Umum		1100 BlnDok	2.500.000	Dinas Perhubungan
2 15 1 2.08 2	Penyediaan Jasa Komunikasi Sumber Daya Air dan Listrik	jumlah pemenuhan jasa komunikasi sumber daya air dan listrik	12 Bln	45.456.000	Kab. Sidrap Semua Kecamatan Semua Kelurahan	Dana Transfer Umum-Dana Alokasi Umum		12 Bln	60.000.000	Dinas Perhubungan
2 15 1 2.08 3	Penyediaan Jasa Peralatan dan Perlengkapan Kantor	jumlah pemenuhan jasa peralatan dan perlengkapan kantor	12 Bln	-	Kab. Sidrap Watang Pulu Batu Lappa	Dana Transfer Umum-Dana Alokasi Umum		12 Bln	-	Dinas Perhubungan
2 15 1 2.08 4	Penyediaan Jasa Pelayanan Umum Kantor	jumlah bulan pemenuhan jasa pelayanan umum kantor	12 Bln	573.072.000	Kab. Sidrap Semua Kecamatan Semua Kelurahan	Dana Transfer Umum-Dana Alokasi Umum		12 Bln	600.000.000	Dinas Perhubungan
2 15 1 2.09	<b>Pemeliharaan Barang Milik Daerah Penunjang Urusan Pemerintahan Daerah</b>	Cakupan Pemeliharaan Barang Milik Daerah	100 Persen	236.097.000				100 Persen	290.000.000	
		Persentase Pemeliharaan Barang Milik Daerah	100 Persen					100 Persen		
2 15 1 2.09 1	Penyediaan Jasa Pemeliharaan Biaya Pemeliharaan dan Pajak Kendaraan Perorangan Dinas atau Kendaraan Dinas Jabatan	Terpeliharanya kendaraan dinas jabatan	12 Bln	52.604.000	Kab. Sidrap Semua Kecamatan Semua Kelurahan	Dana Transfer Umum-Dana Alokasi Umum		12 Bln	60.000.000	Dinas Perhubungan
2 15 1 2.09 2	Penyediaan Jasa Pemeliharaan Biaya Pemeliharaan Pajak dan Perizinan Kendaraan Dinas Operasional atau Lapangan	jumlah bulan pemenuhan jasa pemeliharaan pajak dan perizinan kendaraan dinas operasional	12 Bln	113.493.000	Kab. Sidrap Semua Kecamatan Semua Kelurahan	Dana Transfer Umum-Dana Alokasi Umum		12 Bln	150.000.000	Dinas Perhubungan
2 15 1 2.09 5	Pemeliharaan Mebel	jumlah mebel yang dipelihara	30 barang	-	Kab. Sidrap Watang Pulu Batu Lappa	Dana Transfer Umum-Dana Alokasi Umum		30 barang	-	Dinas Perhubungan
2 15 1 2.09 6	Pemeliharaan Peralatan dan Mesin Lainnya	jumlah peralatan dan mesin lainnya yang dipelihara	20 barang	-	Kab. Sidrap Watang Pulu Batu Lappa	Dana Transfer Umum-Dana Alokasi Umum		20 barang	-	Dinas Perhubungan
2 15 1 2.09 9	Pemeliharaan/Rehabilitasi Gedung Kantor dan Bangunan Lainnya	jumlah unit gedung kantor dan bangunan lainnya yang dipelihara dan direhabilitasi	7 unit	70.000.000	Kab. Sidrap Semua Kecamatan Semua Kelurahan	Dana Transfer Umum-Dana Alokasi Umum		7 unit	80.000.000	Dinas Perhubungan
2 15 1 2.09 10	Pemeliharaan/Rehabilitasi Sarana dan Prasarana Gedung Kantor atau Bangunan Lainnya	jumlah bulan pemeliharaan/rehabilitasi sarana dan prasarana gedung kantor	12 Bln	-	Kab. Sidrap Watang Pulu Batu Lappa	Dana Transfer Umum-Dana Alokasi Umum		12 Bln	-	Dinas Perhubungan
2 15 1 2.09 11	Pemeliharaan/Rehabilitasi Sarana dan Prasarana Pendukung Gedung Kantor atau Bangunan Lainnya	jumlah bulan pemeliharaan/rehabilitasi sarana dan prasarana pendukung gedung kantor	12 Bln	-	Kab. Sidrap Watang Pulu Batu Lappa	Dana Transfer Umum-Dana Alokasi Umum		12 Bln	-	Dinas Perhubungan
2 15 2	<b>PROGRAM PENYELENGGARAAN LALU LINTAS DAN ANGKUTAN JALAN (LLAJ)</b>	<b>Persentase Prasarana dan Fasilitas LLAJ dapat Berfungsi Baik</b>	<b>97 Persen</b>	<b>389.017.000</b>				<b>98 Persen</b>	<b>1.665.000.000</b>	
2 15 2 2.01	Penetapan Rencana Induk Jaringan LLAJ Kabupaten/Kota	Persentase Penetapan Rencana Induk Jaringan LLAJ	100 Persen	68.000.000				100 Persen	180.000.000	
2 15 2 2.01 1	Pelaksanaan Penyusunan Rencana Induk Jaringan LLAJ Kabupaten/Kota	Tersusunnya rencana induk jaringan	1 paket	-	Kab. Sidrap Semua Kecamatan Semua Kelurahan	Dana Transfer Umum-Dana Alokasi Umum		1 paket	100.000.000	Dinas Perhubungan
2 15 2 2.01 3	Pengendalian Pelaksanaan Rencana Induk Jaringan LLAJ Kabupaten/Kota	jumlah kegiatan pengendalian pelaksanaan rencana induk jaringan	2 Kgtn	68.000.000	Kab. Sidrap Watang Pulu Batu Lappa	Dana Transfer Umum-Dana Alokasi Umum		2 kegiatan	80.000.000	Dinas Perhubungan
2 15 2 2.02	<b>Penyediaan Perlengkapan Jalan di Jalan Kabupaten/Kota</b>	Persentase Pemenuhan Perlengkapan Jalan	100 Persen	-				100 Persen	-	
2 15 2 2.02 2	Penyediaan Perlengkapan Jalan di Jalan Kabupaten/Kota	jumlah pengadaan perlengkapan jalan di jalan kabupaten	2 lokasi	-	Kab. Sidrap Watang Pulu Batu Lappa	Dana Transfer Umum-Dana Alokasi Umum		2 lokasi	-	Dinas Perhubungan
		jumlah pengadaan perlengkapan jalan di jalan kabupaten	700 unit	-				700 unit	-	
		jumlah pengadaan perlengkapan jalan di jalan kabupaten	5000 meter	-				5000 meter	-	

Kode	Urusan/ Bidang Urusan/ Program/ Kegiatan/ Sub Kegiatan	Indikator Program/ Kegiatan/ Sub Kegiatan	Tahun 2022				Catatan Penting	Prakiraan Maju Rencana Tahun 2023		Perangkat Daerah Penanggung Jawab
			Target	Pagu Indikatif	Lokasi	Sumber Dana		Target	Pagu Indikatif	
			1	2	3	4		5	6	
2 15 2 2.02 3	Rehabilitasi dan Pemeliharaan Prasarana Jalan	jumlah prasarana jalan yang direhabilitasi dan dipelihara	15 unit	-	Kab. Sidrap Watang Pulu Batu Lappa	Dana Transfer Umum-Dana Alokasi Umum		15 unit	-	Dinas Perhubungan
2 15 2 2.02 4	Rehabilitasi dan Pemeliharaan Perlengkapan Jalan	jumlah perlengkapan jalan yang direhabilitasi dan dipelihara	10 unit	-	Kab. Sidrap Watang Pulu Batu Lappa	Dana Transfer Umum-Dana Alokasi Umum		10 unit	-	Dinas Perhubungan
2 15 2 2.03	<b>Pengelolaan Terminal Penumpang Tipe C</b>	Persentase Ketersediaan Terminal Penumpang Angkutan Umum	100 Persen	35.000.000				100 Persen	20.000.000	
2 15 2 2.03 3	Pengembangan Sarana dan Prasarana Terminal	jumlah pemenuhan sarana dan prasarana pada gedung terminal	4 terminal	-	Kab. Sidrap Watang Pulu Batu Lappa	Dana Transfer Umum-Dana Alokasi Umum		4 terminal	-	Dinas Perhubungan
2 15 2 2.03 4	Rehabilitasi dan Pemeliharaan Terminal (Fasilitas Utama dan Pendukung)	jumlah fasilitas utama dan pendukung terminal yang direhabilitasi dan dipelihara	4 terminal	35.000.000	Kab. Sidrap Semua Kecamatan Semua Kelurahan	Dana Transfer Umum-Dana Alokasi Umum		4 terminal	20.000.000	Dinas Perhubungan
2 15 2 2.03 5	Peningkatan Kapasitas SDM Pengelola Terminal Tipe C	jumlah SDM pengelola terminal yang mengikuti diklat	10 Org	-	Kab. Sidrap Watang Pulu Batu Lappa	Dana Transfer Umum-Dana Alokasi Umum		10 Org	-	Dinas Perhubungan
2 15 2 2.04	<b>Penerbitan Izin Penyelenggaraan dan Pembangunan Fasilitas Parkir</b>	Persentase Pemenuhan Izin Penyelenggaraan dan Pembangunan Fasilitas Parkir	100 Persen	-				100 Persen	30.000.000	
2 15 2 2.04 2	Koordinasi dan Sinkronisasi Pengawasan Pelaksanaan Izin Penyelenggaraan dan Pembangunan Fasilitas Parkir Kewenangan Kabupaten/Kota	jumlah pengawasan pelaksanaan izin penyelenggaraan dan pembangunan parkir	12 kali	-	Kab. Sidrap Semua Kecamatan Semua Kelurahan	Dana Transfer Umum-Dana Alokasi Umum		12 kali	30.000.000	Dinas Perhubungan
2 15 2 2.05	<b>Pengujian Berkala Kendaraan Bermotor</b>	Persentase kepemilikan KIR Angkutan Umum	100 Persen	82.748.000				100 Persen	265.000.000	
2 15 2 2.05 1	Penyediaan Sarana dan Prasarana Pengujian Berkala Kendaraan Bermotor	jumlah sarana dan prasarana pengujian berkala kendaraan bermotor yang tersedia	1 unit	2.732.000	Kab. Sidrap Semua Kecamatan Semua Kelurahan	Dana Transfer Umum-Dana Alokasi Umum		1 unit	85.000.000	Dinas Perhubungan
2 15 2 2.05 3	Registrasi Kendaraan Wajib Uji Berkala Kendaraan Bermotor	jumlah kendaraan bermotor yang wajib uji berkala	6000 kendaraan	-	Kab. Sidrap Watang Pulu Batu Lappa	Dana Transfer Umum-Dana Alokasi Umum		6000 kendaraan	-	Dinas Perhubungan
2 15 2 2.05 4	Penyediaan Bukti Lulus Uji Pengujian Berkala Kendaraan Bermotor	jumlah bukti lulus uji pengujian kendaraan bermotor	6000 paket	55.000.000	Kab. Sidrap Semua Kecamatan Semua Kelurahan	Dana Transfer Umum-Dana Alokasi Umum		6000 paket	80.000.000	Dinas Perhubungan
2 15 2 2.05 7	Pemeliharaan Sarana dan Prasarana Pengujian Berkala Kendaraan Bermotor	jumlah sarana dan prasarana pengujian berkala kendaraan bermotor yang dipelihara	9 unit	25.016.000	Kab. Sidrap Semua Kecamatan Semua Kelurahan	Dana Transfer Umum-Dana Alokasi Umum		9 unit	100.000.000	Dinas Perhubungan
2 15 2 2.05 8	Koordinasi Penyelenggaraan Pengujian Berkala Kendaraan Bermotor	jumlah koordinasi penyelenggaraan pengujian kendaraan bermotor	1 kali	-	Kab. Sidrap Watang Pulu Batu Lappa	Dana Transfer Umum-Dana Alokasi Umum		1 kali	-	Dinas Perhubungan
2 15 2 2.05 9	Penetapan Tarif Retribusi Pengujian Berkala Kendaraan Bermotor	jumlah peraturan penetapan tarif retribusi pengujian berkala kendaraan bermotor	1 Dok	-	Kab. Sidrap Watang Pulu Batu Lappa	Dana Transfer Umum-Dana Alokasi Umum		1 Dok	-	Dinas Perhubungan
2 15 2 2.05 10	Monitoring dan Evaluasi Penyelenggaraan Pengujian Berkala Kendaraan Bermotor	jumlah dokumen monitoring dan evaluasi penyelenggaraan pengujian berkala kendaraan bermotor	3 Dok	-	Kab. Sidrap Watang Pulu Batu Lappa	Dana Transfer Umum-Dana Alokasi Umum		3 Dok	-	Dinas Perhubungan
2 15 2 2.06	<b>Pelaksanaan Manajemen dan Rekamata Lalu Lintas untuk Jaringan Jalan Kabupaten/Kota</b>	Persentase Pelaksanaan Manajemen dan Rekamata Lalu Lintas	100 Persen	99.393.000				100 Persen	1.035.000.000	
2 15 2 2.06 1	Penataan Manajemen dan Rekamata Lalu Lintas Untuk Jaringan Jalan Kabupaten/Kota	jumlah penataan manajemen dan rekamata lalu lintas	1 Dok	-	Kab. Sidrap Watang Pulu Batu Lappa	Dana Transfer Umum-Dana Alokasi Umum		1 Dok	-	Dinas Perhubungan
2 15 2 2.06 2	Pengadaan Pemasangan Perbaikan dan Pemeliharaan Perlengkapan Jalan dalam rangka Manajemen dan Rekamata Lalu Lintas	jumlah pengadaan pemasangan perbaikan dan pemeliharaan perlengkapan jalan	20 unit	60.414.000	Kab. Sidrap Semua Kecamatan Semua Kelurahan	Dana Transfer Umum-Dana Alokasi Umum		20 unit	985.000.000	Dinas Perhubungan
2 15 2 2.06 4	Pengawasan dan Pengendalian Efektivitas Pelaksanaan Kebijakan untuk Jalan Kabupaten/Kota	jumlah kegiatan pengawasan dan pengendalian jalur	20 Kgtn	38.979.000	Kab. Sidrap Semua Kecamatan Semua Kelurahan	Dana Transfer Umum-Dana Alokasi Umum		20 kegiatan	50.000.000	Dinas Perhubungan
2 15 2 2.06 5	Forum Lalu Lintas dan Angkutan Jalan Kabupaten/Kota	jumlah forum lalu lintas dan angkutan jalan yang dilaksanakan	5 pertemuan	-	Kab. Sidrap Watang Pulu Batu Lappa	Dana Transfer Umum-Dana Alokasi Umum		5 pertemuan	-	Dinas Perhubungan
2 15 2 2.07	<b>Persetujuan Hasil Analisis Dampak Lalu Lintas (Andalalin) untuk Jalan Kabupaten/Kota</b>	Persentase pelaksanaan Analisis Dampak Lalu Lintas (Andalalin)	100 Persen	-				100 Persen	-	
2 15 2 2.07 1	Penetapan Kebijakan Tata Kelola Andalalin	jumlah kebijakan tata kelola andalalin	1 Dok	-	Kab. Sidrap Watang Pulu Batu Lappa	Dana Transfer Umum-Dana Alokasi Umum		1 Dok	-	Dinas Perhubungan
2 15 2 2.07 2	Peningkatan Kapasitas Penilai Andalalin	jumlah ASN yang mengikuti diklat penilaian andalalin	5 Org	-	Kab. Sidrap Watang Pulu Batu Lappa	Dana Transfer Umum-Dana Alokasi Umum		5 Org	-	Dinas Perhubungan
2 15 2 2.07 3	Koordinasi dan Sinkronisasi Penilaian Hasil Andalalin	jumlah koordinasi dan sinkronisasi penilaian hasil andalalin	4 kali	-	Kab. Sidrap Watang Pulu Batu Lappa	Dana Transfer Umum-Dana Alokasi Umum		4 kali	-	Dinas Perhubungan
2 15 2 2.07 4	Pengawasan Pelaksanaan Rekomendasi Andalalin	jumlah survei lapangan dan rekomendasi andalalin yang dilaksanakan	10 Dok	-	Kab. Sidrap Watang Pulu Batu Lappa	Dana Transfer Umum-Dana Alokasi Umum		10 Dok	-	Dinas Perhubungan

Kode	Urusan/ Bidang Urusan/ Program/ Kegiatan/ Sub Kegiatan	Indikator Program/ Kegiatan/ Sub Kegiatan	Tahun 2022				Catatan Penting	Prakiraan Maju Rencana Tahun 2023		Perangkat Daerah Penanggung Jawab
			Target	Pagu Indikatif	Lokasi	Sumber Dana		Target	Pagu Indikatif	
1	2	3	4	5	6	7	8	9	10	11
2 15 2 2.09	Penyediaan Angkutan Umum untuk Jasa Angkutan Orang dan/atau Barang antar Kota dalam 1 (satu) Daerah Kabupaten/Kota	Persentase Layanan Angkutan Darat	6.5 Persen	90.388.000				6.5 Persen	100.000.000	
2 15 2 2.09 2	Pengendalian dan Pengawasan Ketersediaan Angkutan Umum untuk Jasa angkutan Orang dan/atau Barang Antar Kota dalam 1 (satu) Kabupaten/Kota	jumlah pemenuhan ketersediaan angkutan umum	11 lokasi	90.388.000	Kab. Sidrap Semua Kecamatan Semua Kelurahan	Dana Transfer Umum-Dana Alokasi Umum		11 lokasi	100.000.000	Dinas Perhubungan
2 15 2 2.11	Penetapan Rencana Umum Jaringan Trayek Perkotaan dalam 1 (satu) Daerah Kabupaten/Kota	Persentase Pemenuhan Rencana Umum Jaringan Trayek Perkotaan	100 Persen	-				100 Persen	-	
2 15 2 2.11 1	Pelaksanaan Penyusunan Rencana Umum Jaringan Trayek Perkotaan dalam 1 (satu) Daerah Kabupaten/Kota	jumlah rencana umum jaringan atau tatralok yang disusun	1 Dok	-	Kab. Sidrap Watang Pulu Batu Lappa	Dana Transfer Umum-Dana Alokasi Umum		1 Dok	-	Dinas Perhubungan
2 15 2 2.11 2	Penetapan Kebijakan dan Sosialisasi Rencana Umum Jaringan Trayek Perkotaan dalam 1 (satu) Daerah Kabupaten/Kota	jumlah peraturan dan sosialisasi rencana umum jaringan atau tatralok	1 Dok	-	Kab. Sidrap Watang Pulu Batu Lappa	Dana Transfer Umum-Dana Alokasi Umum		1 Dok	-	Dinas Perhubungan
		jumlah peraturan dan sosialisasi rencana umum jaringan atau tatralok	5 kali	-				5 kali	-	
2 15 2 2.11 3	Pengendalian Pelaksanaan Rencana Umum Jaringan Trayek Perkotaan dalam 1 (satu) Daerah Kabupaten/Kota	jumlah kegiatan dalam pengendalian dan pelaksanaan rencana umum jaringan atau tatralok	2 Kgtn	-	Kab. Sidrap Watang Pulu Batu Lappa	Dana Transfer Umum-Dana Alokasi Umum		2 kegiatan	-	Dinas Perhubungan
2 15 2 2.14	Penerbitan Izin Penyelenggaraan Angkutan Orang dalam Trayek Lintas Daerah Kabupaten/Kota dalam 1 (satu) Daerah Kabupaten/Kota	Rasio Ijin Trayek	0.2 Persen	13.488.000				0.2 Persen	35.000.000	
2 15 2 2.14 1	Fasilitasi Pemenuhan Persyaratan Perolehan Izin Penyelenggaraan Angkutan Orang dalam Trayek Kewenangan Kabupaten/Kota dalam Sistem Pelayanan Perizinan Berusaha Terintegrasi Secara Elektronik	jumlah pemenuhan perolehan izin trayek angkutan umum	12 kali	-	Kab. Sidrap Watang Pulu Batu Lappa	Dana Transfer Umum-Dana Alokasi Umum		12 kali	-	Dinas Perhubungan
2 15 2 2.14 2	Koordinasi dan Sinkronisasi Pengawasan Pelaksanaan Izin Penyelenggaraan Angkutan Orang dalam Trayek Kewenangan Kabupaten/Kota	jumlah koordinasi dan sinkronisasi pengawasan pelaksanaan izin trayek	12 kali	13.488.000	Kab. Sidrap Semua Kecamatan Semua Kelurahan	Dana Transfer Umum-Dana Alokasi Umum		12 kali	35.000.000	Dinas Perhubungan
2 16	<b>URUSAN PEMERINTAHAN BIDANG KOMUNIKASI DAN INFORMATIKA</b>			<b>6.312.657.280</b>					<b>6.413.186.853</b>	
2 16 1	<b>PROGRAM PENUNJANG URUSAN PEMERINTAHAN DAERAH KABUPATEN/KOTA</b>	cakupan penunjang urusan pemerintah daerah	100 persentase	<b>2.818.259.280</b>				100 persentase	<b>2.851.574.853</b>	
2 16 1 2.01	<b>Perencanaan Penganggaran dan Evaluasi Kinerja Perangkat Daerah</b>	tingkat ketepatan waktu pelaporan perencanaan penganggaran dan capaian kinerja perangkat daerah	100 persentase	<b>15.075.000</b>				100 persentase	<b>15.226.000</b>	
2 16 1 2.01 1	Penyusunan Dokumen Perencanaan Perangkat Daerah	jumlah dokumen perencanaan yang disusun	4 Dok	5.500.000	Kab. Sidrap Watang Pulu Batu Lappa	Dana Transfer Umum-Dana Alokasi Umum		4 Dok	5.555.000	Dinas Komunikasi Dan Informatika
2 16 1 2.01 4	Koordinasi dan Penyusunan DPA-SKPD	jumlah dokumen DPASKPD yang tersusun	1 Dok	5.500.000	Kab. Sidrap Watang Pulu Batu Lappa	Dana Transfer Umum-Dana Alokasi Umum		1 Dok	5.555.000	Dinas Komunikasi Dan Informatika
2 16 1 2.01 6	Koordinasi dan Penyusunan Laporan Capaian Kinerja dan Ikhtisar Realisasi Kinerja SKPD	jumlah laporan capaian kinerja dan ikhtisar realisasi kinerja SKPD yg disusun	1 Dok	4.075.000	Kab. Sidrap Watang Pulu Batu Lappa	Dana Transfer Umum-Dana Alokasi Umum		1 Dok	4.116.000	Dinas Komunikasi Dan Informatika
2 16 1 2.02	<b>Administrasi Keuangan Perangkat Daerah</b>	cakupan administrasi keuangan perangkat daerah	100 persentase	<b>2.195.387.280</b>				100 persentase	<b>2.217.342.853</b>	
2 16 1 2.02 1	Penyediaan Gaji dan Tunjangan ASN	jumlah asn pada dinas kominfo	12 Bln	2.184.557.280	Kab. Sidrap Watang Pulu Batu Lappa	Dana Transfer Umum-Dana Alokasi Umum		12 Bln	2.206.404.853	Dinas Komunikasi Dan Informatika
2 16 1 2.02 7	Koordinasi dan Penyusunan Laporan Keuangan Bulanan/Triwulanan/Semesteran SKPD	jumlah laporan keuangan yang tersusun	5 Lpm	10.830.000	Kab. Sidrap Watang Pulu Batu Lappa	Dana Transfer Umum-Dana Alokasi Umum		5 Lpm	10.938.000	Dinas Komunikasi Dan Informatika
2 16 1 2.03	<b>Administrasi Barang Milik Daerah pada Perangkat Daerah</b>	cakupan administrasi barang milik daerah pada perangkat daerah	100 persentase	<b>5.000.000</b>				100 persentase	<b>5.100.000</b>	
2 16 1 2.03 6	Penatausahaan Barang Milik Daerah pada SKPD	jumlah kendaraan dinas terbayar premi asuransi	1 unit	5.000.000	Kab. Sidrap Watang Pulu Batu Lappa	Dana Transfer Umum-Dana Alokasi Umum		1 unit	5.100.000	Dinas Komunikasi Dan Informatika
2 16 1 2.06	<b>Administrasi Umum Perangkat Daerah</b>	persentase administrasi umum dinas kominfo yang tersedia	100 persentase	<b>220.125.000</b>				100 persentase	<b>222.394.000</b>	

Kode	Urusan/ Bidang Urusan/ Program/ Kegiatan/ Sub Kegiatan	Indikator Program/ Kegiatan/ Sub Kegiatan	Tahun 2022				Catatan Penting	Prakiraan Maju Rencana Tahun 2023		Perangkat Daerah Penanggung Jawab
			Target	Pagu Indikatif	Lokasi	Sumber Dana		Target	Pagu Indikatif	
1	2	3	4	5	6	7	8	9	10	11
2.16.1.2.00	Kemudahan Umum Perangkat Daerah	persentase administrasi umum perangkat daerah yang tersedia	100 persentase	220.000.000				100 persentase	220.000.000	
2.16.1.2.06.2	Penyediaan Peralatan dan Perlengkapan Kantor	jumlah bahan baku bangunan yang terpakai	15 jenis	2.000.000	Kab. Sidrap Watang Pulu Batu Lappa	Dana Transfer Umum-Dana Alokasi Umum		15 jenis	2.040.000	Dinas Komunikasi Dan Informatika
2.16.1.2.06.3	Penyediaan Peralatan Rumah Tangga	waktu penyediaan peralatan dan rumah tangga	12 Bln	1.809.000		Dana Transfer Umum-Dana Alokasi Umum		12 Bln	1.845.000	Dinas Komunikasi Dan Informatika
2.16.1.2.06.5	Penyediaan Barang Cetak dan Penggandaan	waktu penyediaan barang cetak dan penggandaan	12 Bln	3.000.000	Kab. Sidrap Watang Pulu Batu Lappa	Dana Transfer Umum-Dana Alokasi Umum		12 Bln	3.060.000	Dinas Komunikasi Dan Informatika
2.16.1.2.06.6	Penyediaan Bahan Bacaan dan Peraturan Perundang-undangan	jumlah bahan bacaan dan peraturan perundang-undangan	200 eksamplar	25.316.000	Kab. Sidrap Watang Pulu Batu Lappa	Dana Transfer Umum-Dana Alokasi Umum		200 eksamplar	25.569.000	Dinas Komunikasi Dan Informatika
2.16.1.2.06.9	Penyelenggaraan Rapat Koordinasi dan Konsultasi SKPD	jumlah rapat koordinasi dan konsultasi SKPD ke dalam dan keluar daerah	337 kali	188.000.000	Kab. Sidrap Watang Pulu Batu Lappa	Dana Transfer Umum-Dana Alokasi Umum		337 kali	189.880.000	Dinas Komunikasi Dan Informatika
2.16.1.2.07	<b>Pengadaan Barang Milik Daerah Penunjang Urusan Pemerintah Daerah</b>	cakupan pengadaan barang milik daerah	100 persentase	<b>15.261.000</b>				100 persentase	<b>20.414.000</b>	
2.16.1.2.07.5	Pengadaan Mebel	jumlah dan jenis yang diadakan	7 unit	-	Kab. Sidrap Watang Pulu Batu Lappa	Dana Transfer Umum-Dana Alokasi Umum		7 unit	5.000.000	Dinas Komunikasi Dan Informatika
2.16.1.2.07.6	Pengadaan Peralatan dan Mesin Lainnya	jumlah dan jenis peralatan mesin lainnya yang diadakan	2 unit	15.261.000	Kab. Sidrap Watang Pulu Batu Lappa	Dana Transfer Umum-Dana Alokasi Umum		2 unit	15.414.000	Dinas Komunikasi Dan Informatika
2.16.1.2.08	<b>Penyediaan Jasa Penunjang Urusan Pemerintahan Daerah</b>	cakupan jasa penunjang urusan pemerintah daerah	100 persentase	<b>233.971.000</b>				100 persentase	<b>236.324.000</b>	
2.16.1.2.08.1	Penyediaan Jasa Surat Menyurat	jumlah dokumen bermaterai	1181 lembar	2.400.000	Kab. Sidrap Watang Pulu Batu Lappa	Dana Transfer Umum-Dana Alokasi Umum		1181 lembar	2.448.000	Dinas Komunikasi Dan Informatika
2.16.1.2.08.2	Penyediaan Jasa Komunikasi Sumber Daya Air dan Listrik	waktu penyediaan jasa komunikasi sumber daya air dan listrik	12 Bln	85.500.000	Kab. Sidrap Watang Pulu Batu Lappa	Dana Transfer Umum-Dana Alokasi Umum		12 Bln	86.355.000	Dinas Komunikasi Dan Informatika
2.16.1.2.08.3	Penyediaan Jasa Peralatan dan Perlengkapan Kantor	waktu penyediaan jasa peralatan dan perlengkapan kantor	12 Bln	5.022.000	Kab. Sidrap Watang Pulu Batu Lappa	Dana Transfer Umum-Dana Alokasi Umum		12 Bln	5.122.000	Dinas Komunikasi Dan Informatika
2.16.1.2.08.4	Penyediaan Jasa Pelayanan Umum Kantor	waktu penyediaan jasa pelayanan umum kantor	12 Bln	141.049.000	Kab. Sidrap Watang Pulu Batu Lappa	Dana Transfer Umum-Dana Alokasi Umum		12 Bln	142.399.000	Dinas Komunikasi Dan Informatika
2.16.1.2.09	<b>Pemeliharaan Barang Milik Daerah Penunjang Urusan Pemerintahan Daerah</b>	cakupan pemeliharaan barang milik daerah penunjang urusan pemerintah daerah	100 persentase	<b>133.440.000</b>				100 persentase	<b>134.774.000</b>	
2.16.1.2.09.1	Penyediaan Jasa Pemeliharaan Biaya Pemeliharaan dan Pajak Kendaraan Perorangan Dinas atau Kendaraan Dinas Jabatan	jumlah dan jenis kendaraan dinas / operasional yang dipelihara rutin / berkala jumlah dan jenis kendaraan dinas / operasional yang disediakan jasa pemeliharaan dan perizinan	12 unit 12 unit	105.440.000	Kab. Sidrap Watang Pulu Batu Lappa	Dana Transfer Umum-Dana Alokasi Umum		12 unit 12 unit	106.494.000	Dinas Komunikasi Dan Informatika
2.16.1.2.09.6	Pemeliharaan Peralatan dan Mesin Lainnya	jumlah dan jenis pemeliharaan peralatan dan mesin lainnya yang dipelihara	10 unit	20.000.000	Kab. Sidrap Watang Pulu Batu Lappa	Dana Transfer Umum-Dana Alokasi Umum		10 unit	20.200.000	Dinas Komunikasi Dan Informatika
2.16.1.2.09.9	Pemeliharaan/Rehabilitasi Gedung Kantor dan Bangunan Lainnya	jumlah dan jenis pemeliharaan rehabilitasi gedung kantor dan bangunan lainnya yang dipelihara	1 unit	8.000.000	Kab. Sidrap Watang Pulu Batu Lappa	Dana Transfer Umum-Dana Alokasi Umum		1 unit	8.080.000	Dinas Komunikasi Dan Informatika
2.16.2	<b>PROGRAM INFORMASI DAN KOMUNIKASI PUBLIK</b>	persentase layanan publik diselenggarakan secara online dan terintegrasi	100 persentase	<b>1.280.008.000</b>				100 persentase	<b>1.307.833.000</b>	
2.16.2.2.01	<b>Pengelolaan Informasi dan Komunikasi Publik Pemerintah Daerah Kabupaten/Kota</b>	persentase informasi dan komunikasi publik yang dikelola	100 persentase	<b>1.280.008.000</b>				100 persentase	<b>1.307.833.000</b>	
2.16.2.2.01.4	Pengelolaan Konten dan Perencanaan Media Komunikasi Publik	jumlah dokumentasi video kegiatan milik pemda jumlah peliputan dan konten informasi publik pemda	120 video berita 480 kali	273.690.000		Dana Transfer Umum-Dana Alokasi Umum		120 video berita 480 kali	276.427.000	Dinas Komunikasi Dan Informatika
2.16.2.2.01.5	Pengelolaan Media Komunikasi Publik	jumlah media komunikasi milik pemerintah daerah	4 media sosial	2.579.000	Kab. Sidrap Watang Pulu Batu Lappa	Dana Transfer Umum-Dana Alokasi Umum		4 media sosial	2.630.000	Dinas Komunikasi Dan Informatika
2.16.2.2.01.6	Pelayanan Informasi Publik	jumlah aspirasi publik dan pengaduan masyarakat yang ditindaklanjuti	20 aduan	27.528.000	Kab. Sidrap Watang Pulu Batu Lappa	Dana Transfer Umum-Dana Alokasi Umum		20 aduan	27.804.000	Dinas Komunikasi Dan Informatika
2.16.2.2.01.7	Layanan Hubungan Media	jumlah media cetak media publikasi pemerintah daerah	3 jenis media	956.011.000	Kab. Sidrap Watang Pulu Batu Lappa	Dana Transfer Umum-Dana Alokasi Umum		3 jenis media	965.572.000	Dinas Komunikasi Dan Informatika
2.16.2.2.01.10	Penguatan Kapasitas Sumber Daya Komunikasi Publik	jumlah peserta pelatihan bidang komunikasi dan informatika ( orang )	6 Org	-	Kab. Sidrap Watang Pulu Batu Lappa	Dana Transfer Umum-Dana Alokasi Umum		6 Org	5.000.000	Dinas Komunikasi Dan Informatika
2.16.2.2.01.11	Penguatan Tata Kelola Komisi Informasi di Daerah	jumlah pemohon informasi yang dapat dilayani (pejabat pengelolah informasi dan dokumentasi )	12 pemohon informasi	20.200.000	Kab. Sidrap Watang Pulu Batu Lappa	Dana Transfer Umum-Dana Alokasi Umum		12 pemohon informasi	20.400.000	Dinas Komunikasi Dan Informatika
2.16.2.2.01.12	Penyelenggaraan Hubungan Masyarakat Media dan Kemitraan Komunitas	jumlah KIM yang dibina	1 KIM	-	Kab. Sidrap Watang Pulu Batu Lappa	Dana Transfer Umum-Dana Alokasi Umum		1 KIM	10.000.000	Dinas Komunikasi Dan Informatika
2.16.3	<b>PROGRAM APLIKASI INFORMATIKA</b>	persentase organisasi perangkat daerah yang terhubung dengan akses internet yang disediakan oleh dinas kominfo	82 persentase	<b>2.214.390.000</b>				100 persentase	<b>2.253.779.000</b>	



Kode	Urusan/ Bidang Urusan/ Program/ Kegiatan/ Sub Kegiatan	Indikator Program/ Kegiatan/ Sub Kegiatan	Tahun 2022				Catatan Penting	Prakiraan Maju Rencana Tahun 2023		Perangkat Daerah Penanggung Jawab
			Target	Pagu Indikatif	Lokasi	Sumber Dana		Target	Pagu Indikatif	
			1	2	3	4		5	6	
2.16.3.2.01	Pengelolaan Nama Domain yang telah Ditetapkan oleh Pemerintah Pusat dan Sub Domain di Lingkup Pemerintah Daerah	persentase aplikasi informatika yang dikelola dan dikembangkan persentase bandwidth internet dan domain yang dikelola	100 persentase 100 persentase	1.804.810.000				100 persentase 100 persentase	1.822.888.000	
2.16.3.2.01.2	Penatalaksanaan dan Pengawasan Nama Domain dan Sub Domain dalam Penyelenggaraan Pemerintahan Daerah Kabupaten/Kota	jumlah berita dan informasi situs web pemerintah daerah	500 berita dan informasi	3.010.000	Kab. Sidrap Watang Pulu Batu Lappa	Dana Transfer Umum-Dana Alokasi Umum		500 berita dan informasi	3.070.000	Dinas Komunikasi Dan Informatika
2.16.3.2.01.3	Penyelenggaraan Sistem Jaringan Intra Pemerintah Daerah	jumlah bandwidth akses layanan internet (ISP)	300 Mbps	1.801.800.000	Kab. Sidrap Watang Pulu Batu Lappa	Dana Transfer Umum-Dana Alokasi Umum		300 Mbps	1.819.818.000	Dinas Komunikasi Dan Informatika
2.16.3.2.02	Pengelolaan e-government Di Lingkup Pemerintah Daerah Kabupaten/Kota	persentase domain dan sub domain yang dikelola persentase infrastruktur dan aplikasi TIK yang dikelola	100 persentase 100 persentase	409.580.000				100 persentase 100 persentase	430.891.000	
2.16.3.2.02.1	Penatalaksanaan dan Pengawasan e-government dalam Penyelenggaraan Pemerintahan Daerah Kabupaten/Kota	jumlah menara telekomunikasi yang dipantau	155 menara	9.484.000	Kab. Sidrap Watang Pulu Batu Lappa	Dana Transfer Umum-Dana Alokasi Umum		155 menara	9.674.000	Dinas Komunikasi Dan Informatika
2.16.3.2.02.3	Pengelolaan Pusat Data Pemerintahan Daerah	jumlah PC yang dipelihara jumlah perangkat keras TIK yang tersedia dan dipelihara jumlah server yang dipelihara	2 UNIT 140 perangkat 2 server	93.941.000	Kab. Sidrap Watang Pulu Batu Lappa	Dana Transfer Umum-Dana Alokasi Umum		2 UNIT 140 perangkat 2 server	95.000.000	Dinas Komunikasi Dan Informatika
2.16.3.2.02.7	Pengembangan Aplikasi dan Proses Bisnis Pemerintahan Berbasis Elektronik	jumlah aplikasi informatika yang dikembangkan dan dikelola	5 aplikasi	306.155.000	Kab. Sidrap Watang Pulu Batu Lappa	Dana Transfer Umum-Dana Alokasi Umum		5 aplikasi	309.217.000	Dinas Komunikasi Dan Informatika
2.16.3.2.02.10	Pengembangan dan Pengelolaan Sumber Daya Teknologi Informasi dan Komunikasi Pemerintah Daerah	jumlah infrastruktur sumber daya TIK yang terbangun	4 unit	-	Kab. Sidrap Semua Kecamatan Semua Kelurahan	Dana Transfer Umum-Dana Alokasi Umum		4 unit	7.000.000	Dinas Komunikasi Dan Informatika
2.16.3.2.02.11	Pengelolaan Government Chief Information Officer (GCIO)	jumlah pegawai yang mendapat pelatihan TIK	1 Org	-	Kab. Sidrap Semua Kecamatan Semua Kelurahan	Dana Transfer Umum-Dana Alokasi Umum		1 Org	10.000.000	Dinas Komunikasi Dan Informatika
2.17	URUSAN PEMERINTAHAN BIDANG KOPERASI USAHA KECIL DAN MENENGAH			6.355.088.900					6.543.639.000	
2.17.1	PROGRAM PENUNJANG URUSAN PEMERINTAHAN DAERAH KABUPATEN/KOTA	Cakupan penunjang urusan pemerintah daerah	100 persen	5.699.528.900				100 persen	5.881.524.000	
2.17.1.2.01	Perencanaan Penganggaran dan Evaluasi Kinerja Perangkat Daerah	Cakupan Perencanaan Penganggaran dan Evaluasi Kinerja Perangkat Daerah	100 persen	15.000.000				100 persen	15.150.000	
2.17.1.2.01.1	Penyusunan Dokumen Perencanaan Perangkat Daerah	Jumlah dokumen perencanaan yang dibuat	4 Dok	9.000.000	Kab. Sidrap Semua Kecamatan Semua Kelurahan	Dana Transfer Umum-Dana Alokasi Umum		4 Dok	9.090.000	Dinas Koperasi, UKM, Tenaga Kerja, Dan Transmigrasi
2.17.1.2.01.7	Evaluasi Kinerja Perangkat Daerah	Jumlah dokumen evaluasi yang dibuat	2 Dok	6.000.000	Kab. Sidrap Semua Kecamatan Semua Kelurahan	Dana Transfer Umum-Dana Alokasi Umum		2 Dok	6.060.000	Dinas Koperasi, UKM, Tenaga Kerja, Dan Transmigrasi
2.17.1.2.02	Administrasi Keuangan Perangkat Daerah	Cakupan Administrasi Keuangan Perangkat Daerah	100 persen	5.181.258.900				100 persen	5.233.071.000	
2.17.1.2.02.1	Penyediaan Gaji dan Tunjangan ASN	Jumlah ASN yang disediakan Gaji dan Tunjangan	35 Org	5.168.258.900	Kab. Sidrap Semua Kecamatan Semua Kelurahan	Dana Transfer Umum-Dana Alokasi Umum		35 Org	5.219.941.000	Dinas Koperasi, UKM, Tenaga Kerja, Dan Transmigrasi
2.17.1.2.02.3	Pelaksanaan Penatausahaan dan Pengujian/Verifikasi Keuangan SKPD	Jumlah Dokumen Bahan Pelaksanaan Verifikasi	700 Dok	8.000.000	Kab. Sidrap Semua Kecamatan Semua Kelurahan	Dana Transfer Umum-Dana Alokasi Umum		700 Dok	8.080.000	Dinas Koperasi, UKM, Tenaga Kerja, Dan Transmigrasi
2.17.1.2.02.5	Koordinasi dan Penyusunan Laporan Keuangan Akhir Tahun SKPD	Jumlah laporan keuangan akhir tahun yang terwujud	1 buah	5.000.000	Kab. Sidrap Semua Kecamatan Semua Kelurahan	Dana Transfer Umum-Dana Alokasi Umum		1 buah	5.050.000	Dinas Koperasi, UKM, Tenaga Kerja, Dan Transmigrasi
2.17.1.2.05	Administrasi Kepegawaian Perangkat Daerah	Cakupan Administrasi Kepegawaian Perangkat Daerah	100 persen	10.000.000				100 persen	10.100.000	
2.17.1.2.05.3	Pendataan dan Pengolahan Administrasi Kepegawaian	Jumlah ASN yang didata dan diolah administrasinya	35 Org	5.000.000	Kab. Sidrap Semua Kecamatan Semua Kelurahan	Dana Transfer Umum-Dana Alokasi Umum		35 Org	5.050.000	Dinas Koperasi, UKM, Tenaga Kerja, Dan Transmigrasi
2.17.1.2.05.5	Monitoring Evaluasi dan Penilaian Kinerja Pegawai	Jumlah ASN yang dimonev dan dinilai kinerjanya	35 Org	5.000.000	Kab. Sidrap Semua Kecamatan Semua Kelurahan	Dana Transfer Umum-Dana Alokasi Umum		35 Org	5.050.000	Dinas Koperasi, UKM, Tenaga Kerja, Dan Transmigrasi
2.17.1.2.06	Administrasi Umum Perangkat Daerah	Cakupan Administrasi Umum Perangkat Daerah	100 persen	135.300.000				100 persen	136.653.000	
2.17.1.2.06.1	Penyediaan Komponen Instalasi Listrik/Penerangan Bangunan Kantor	Jumlah komponen listrik/penerangan yang disediakan	40 buah	1.500.000	Kab. Sidrap Semua Kecamatan Semua Kelurahan	Dana Transfer Umum-Dana Alokasi Umum		40 buah	1.515.000	Dinas Koperasi, UKM, Tenaga Kerja, Dan Transmigrasi

Kode	Urusan/ Bidang Urusan/ Program/ Kegiatan/ Sub Kegiatan	Indikator Program/ Kegiatan/ Sub Kegiatan	Tahun 2022				Catatan Penting	Prakiraan Maju Rencana Tahun 2023		Perangkat Daerah Penanggung Jawab
			Target	Pagu Indikatif	Lokasi	Sumber Dana		Target	Pagu Indikatif	
			1	2	3	4		5	6	
2 17 1 2.06 4	Penyediaan Bahan Logistik Kantor	Jumlah Bahan Logistik Kantor yang disediakan	0 paket	-	Kab. Sidrap Semua Kecamatan Semua Kelurahan	Dana Transfer Umum-Dana Alokasi Umum		0 paket	-	Dinas Koperasi, UKM, Tenaga Kerja, Dan Transmigrasi
2 17 1 2.06 5	Penyediaan Barang Cetak dan Penggandaan	Jumlah barang cetakan dan penggandaan yang disediakan	7000 lembar	-	Kab. Sidrap Semua Kecamatan Semua Kelurahan	Dana Transfer Umum-Dana Alokasi Umum		7000 lembar	-	Dinas Koperasi, UKM, Tenaga Kerja, Dan Transmigrasi
2 17 1 2.06 6	Penyediaan Bahan Bacaan dan Peraturan Perundang-undangan	Jumlah bahan bacaan yang disediakan	547 eksemplar	1.800.000	Kab. Sidrap Semua Kecamatan Semua Kelurahan	PENDAPATAN ASLI DAERAH (PAD)		547 eksemplar	1.818.000	Dinas Koperasi, UKM, Tenaga Kerja, Dan Transmigrasi
2 17 1 2.06 8	Fasilitasi Kunjungan Tamu	Jumlah hidangan tamu yang disediakan	300 dos	5.000.000	Kab. Sidrap Semua Kecamatan Semua Kelurahan	Dana Transfer Umum-Dana Alokasi Umum		300 dos	5.050.000	Dinas Koperasi, UKM, Tenaga Kerja, Dan Transmigrasi
2 17 1 2.06 9	Penyelenggaraan Rapat Koordinasi dan Konsultasi SKPD	Jumlah rapat koordinasi yang dilaksanakan	100 kali	127.000.000	Kab. Sidrap Semua Kecamatan Semua Kelurahan	Dana Transfer Umum-Dana Alokasi Umum		100 kali	128.270.000	Dinas Koperasi, UKM, Tenaga Kerja, Dan Transmigrasi
2 17 1 2.07	<b>Pengadaan Barang Milik Daerah Penunjang Urusan Pemerintah Daerah</b>	Cakupan Pengadaan Barang Milik Daerah Penunjang Urusan Pemerintah Daerah	100 persen	<b>52.500.000</b>				100 persen	<b>178.025.000</b>	
2 17 1 2.07 1	Pengadaan Kendaraan Perorangan Dinas atau Kendaraan Dinas Jabatan	Jumlah kendaraan dinas yang diadakan	0 unit	-	Kab. Sidrap Semua Kecamatan Semua Kelurahan	Dana Transfer Umum-Dana Alokasi Umum		0 unit	125.000.000	Dinas Koperasi, UKM, Tenaga Kerja, Dan Transmigrasi
2 17 1 2.07 5	Pengadaan Mebel	Jumlah mebel yang diadakan	5 unit	7.500.000	Kab. Sidrap Semua Kecamatan Semua Kelurahan	Dana Transfer Umum-Dana Alokasi Umum		5 unit	7.575.000	Dinas Koperasi, UKM, Tenaga Kerja, Dan Transmigrasi
2 17 1 2.07 6	Pengadaan Peralatan dan Mesin Lainnya	Jumlah komputer/printer dan peralatan IT lainnya yang diadakan	3 unit	30.000.000	Kab. Sidrap Semua Kecamatan Semua Kelurahan	Dana Transfer Umum-Dana Alokasi Umum		3 unit	30.300.000	Dinas Koperasi, UKM, Tenaga Kerja, Dan Transmigrasi
2 17 1 2.07 10	Pengadaan Sarana dan Prasarana Gedung Kantor atau Bangunan Lainnya	Jumlah sarana/prasarana gedung yang diadakan	2 unit	15.000.000	Kab. Sidrap Semua Kecamatan Semua Kelurahan	Dana Transfer Umum-Dana Alokasi Umum		2 unit	15.150.000	Dinas Koperasi, UKM, Tenaga Kerja, Dan Transmigrasi
2 17 1 2.08	<b>Penyediaan Jasa Penunjang Urusan Pemerintahan Daerah</b>	Cakupan Penyediaan Jasa Penunjang Urusan Pemerintahan	100 persen	<b>209.500.000</b>				100 persen	<b>211.595.000</b>	
2 17 1 2.08 2	Penyediaan Jasa Komunikasi Sumber Daya Air dan Listrik	Jumlah waktu penyediaan jasa listrik	12 Bln	70.000.000	Kab. Sidrap Semua Kecamatan Semua Kelurahan	Dana Transfer Umum-Dana Alokasi Umum		12 Bln	70.700.000	Dinas Koperasi, UKM, Tenaga Kerja, Dan Transmigrasi
2 17 1 2.08 4	Penyediaan Jasa Pelayanan Umum Kantor	Jumlah waktu penyediaan jasa pelayanan umum kantor	12 Bln	139.500.000	Kab. Sidrap Semua Kecamatan Semua Kelurahan	Dana Transfer Umum-Dana Alokasi Umum		12 Bln	140.895.000	Dinas Koperasi, UKM, Tenaga Kerja, Dan Transmigrasi
2 17 1 2.09	<b>Pemeliharaan Barang Milik Daerah Penunjang Urusan Pemerintahan Daerah</b>	Cakupan Pemeliharaan Barang Milik Daerah Penunjang Urusan Pemerintahan Daerah	100 persen	<b>95.970.000</b>				100 persen	<b>96.930.000</b>	
2 17 1 2.09 1	Penyediaan Jasa Pemeliharaan Biaya Pemeliharaan dan Pajak Kendaraan Perorangan Dinas atau Kendaraan Dinas Jabatan	Jumlah kendaraan dinas yang dipelihara dan dibayar pajaknya	10 unit	71.970.000	Kab. Sidrap Semua Kecamatan Semua Kelurahan	Dana Transfer Umum-Dana Alokasi Umum		10 unit	72.690.000	Dinas Koperasi, UKM, Tenaga Kerja, Dan Transmigrasi
2 17 1 2.09 6	Pemeliharaan Peralatan dan Mesin Lainnya	Jumlah peralatan dan mesin lainnya yang dipelihara	10 unit	8.000.000	Kab. Sidrap Semua Kecamatan Semua Kelurahan	Dana Transfer Umum-Dana Alokasi Umum		10 unit	8.080.000	Dinas Koperasi, UKM, Tenaga Kerja, Dan Transmigrasi
2 17 1 2.09 9	Pemeliharaan/Rehabilitasi Gedung Kantor dan Bangunan Lainnya	Jumlah gedung kantor dan bangunan lainnya yang dipelihara	1 unit	10.000.000	Kab. Sidrap Semua Kecamatan Semua Kelurahan	Dana Transfer Umum-Dana Alokasi Umum		1 unit	10.100.000	Dinas Koperasi, UKM, Tenaga Kerja, Dan Transmigrasi
2 17 1 2.09 11	Pemeliharaan/Rehabilitasi Sarana dan Prasarana Pendukung Gedung Kantor atau Bangunan Lainnya	Jumlah sarana/prasarana yang dipelihara	10 unit	6.000.000	Kab. Sidrap Semua Kecamatan Semua Kelurahan	Dana Transfer Umum-Dana Alokasi Umum		10 unit	6.060.000	Dinas Koperasi, UKM, Tenaga Kerja, Dan Transmigrasi
2 17 3	<b>PROGRAM PENGAWASAN DAN PEMERIKSAAN KOPERASI</b>	<b>Persentase Koperasi yang mematuhi prinsip perkoperasian</b>	<b>57.1 persen</b>	<b>24.500.000</b>				<b>57.2 persen</b>	<b>24.745.000</b>	
2 17 3 2.01	<b>Pemeriksaan dan Pengawasan Koperasi Koperasi Simpan Pinjam/Unit Simpan Pinjam Koperasi yang Wilayah Keanggotaannya dalam Daerah Kabupaten/ Kota</b>	Persentase koperasi yang diawasi	42 persen	<b>24.500.000</b>				42 persen	<b>24.745.000</b>	

Kode	Urusan/ Bidang Urusan/ Program/ Kegiatan/ Sub Kegiatan	Indikator Program/ Kegiatan/ Sub Kegiatan	Tahun 2022				Catatan Penting	Prakiraan Maju Rencana Tahun 2023		Perangkat Daerah Penanggung Jawab
			Target	Pagu Indikatif	Lokasi	Sumber Dana		Target	Pagu Indikatif	
			4	5	6	7		9	10	
2 17 3 2.01 2	Pemeriksaan Kepatuhan Koperasi terhadap Peraturan Perundang-Undangan Kewenangan Kabupaten/Kota	Jumlah koperasi yang diawasi	20 unit	24.500.000		Dana Transfer Umum-Dana Alokasi Umum		20 unit	24.745.000	Dinas Koperasi, UKM, Tenaga Kerja, Dan Transmigrasi
2 17 5	<b>PROGRAM PENDIDIKAN DAN LATIHAN PERKOPERASIAN</b>	<b>Persentase koperasi yang berkualitas</b>	<b>8.10 persen</b>	<b>12.480.000</b>				<b>8.20 persen</b>	<b>12.605.000</b>	
2 17 5 2.01	<b>Pendidikan dan Latihan Perkoperasian Bagi Koperasi yang Wilayah Keanggotaan dalam Daerah Kabupaten/Kota</b>	Persentase koperasi yang dilatih	5 persen	12.480.000				5 persen	12.605.000	
2 17 5 2.01 1	Peningkatan Pemahaman dan Pengetahuan Perkoperasian serta Kapasitas dan Kompetensi SDM Koperasi	Jumlah anggota/pengurus koperasi yang mendapatkan pelatihan/sosialisasi	15 Org	12.480.000	Semua Kab/Kota Semua Kecamatan Semua Kelurahan	Dana Transfer Umum-Dana Alokasi Umum		15 Org	12.605.000	Dinas Koperasi, UKM, Tenaga Kerja, Dan Transmigrasi
2 17 7	<b>PROGRAM PEMBERDAYAAN USAHA MENENGAH USAHA KECIL DAN USAHA MIKRO (UMKM)</b>	<b>Persentase UMKM yg meningkat volume usahanya setelah diberdayakan</b>	<b>75.10 persen</b>	<b>94.580.000</b>				<b>75.20 persen</b>	<b>95.525.000</b>	
2 17 7 2.01	<b>Pemberdayaan Usaha Mikro yang Dilakukan melalui Pendataan Kemitraan Kemudahan Perizinan Penguatan Kelembagaan dan Koordinasi dengan Para Pemangku Kepentingan</b>	Jumlah UMKM yang meningkat vol usahanya setelah diberdayakan	20 unit	94.580.000				20 unit	95.525.000	
2 17 7 2.01 1	Pendataan Potensi dan Pengembangan Usaha Mikro	Data akurat UMKM yang dihasilkan	1 paket	25.000.000	Semua Kab/Kota Semua Kecamatan Semua Kelurahan	Dana Transfer Umum-Dana Alokasi Umum		1 paket	25.250.000	Dinas Koperasi, UKM, Tenaga Kerja, Dan Transmigrasi
2 17 7 2.01 4	Pemberdayaan Kelembagaan Potensi dan Pengembangan Usaha Mikro	Jumlah wirausaha pemula yang tercipta	69 Org	69.580.000	Semua Kab/Kota Semua Kecamatan Semua Kelurahan	Dana Transfer Umum-Dana Alokasi Umum		69 Org	70.275.000	Dinas Koperasi, UKM, Tenaga Kerja, Dan Transmigrasi
2 17 8	<b>PROGRAM PENGEMBANGAN UMKM</b>	<b>Persentase Usaha Mikro dan Kecil terhadap total UMKM</b>	<b>91.90 persen</b>	<b>524.000.000</b>				<b>91.80 persen</b>	<b>529.240.000</b>	
2 17 8 2.01	<b>Pengembangan Usaha Mikro dengan Orientasi Peningkatan Skala Usaha Menjadi Usaha Kecil</b>	Persentase usaha mikro yang naik menjadi usaha kecil	5 persen	524.000.000				5 persen	529.240.000	
2 17 8 2.01 1	Fasilitasi Usaha Mikro Menjadi Usaha Kecil dalam Pengembangan Produksi dan Pengolahan Pemasaran SDM serta Desain dan Teknologi	Jumlah usaha mikro yang naik menjadi usaha kecil	15 paket	524.000.000	Semua Kab/Kota Semua Kecamatan Semua Kelurahan	Dana Transfer Umum-Dana Alokasi Umum		15 paket	529.240.000	Dinas Koperasi, UKM, Tenaga Kerja, Dan Transmigrasi
2 18	<b>URUSAN PEMERINTAHAN BIDANG PENANAMAN MODAL</b>			<b>3.496.433.210</b>					<b>4.558.374.542</b>	
2 18 1	<b>PROGRAM PENUNJANG URUSAN PEMERINTAHAN DAERAH KABUPATEN/KOTA</b>	Nilai SAKIP Perangkat Daerah	B Nilai	2.660.075.190				B Nilai	3.713.652.942	
2 18 1 2.01	<b>Perencanaan Penganggaran dan Evaluasi Kinerja Perangkat Daerah</b>	Jumlah Dokumen dan Laporan Perencanaan dan Evaluasi Kinerja Perangkat Daerah yang dihasilkan	1 Dok	10.914.000				1 Dok	15.393.140	
2 18 1 2.01 1	Penyusunan Dokumen Perencanaan Perangkat Daerah	Jumlah Dokumen Perencanaan yang Disusun	1 Dok	2.630.000	Kab. Sidrap Watang Pulu Batu Lappa	Dana Transfer Umum-Dana Alokasi Umum		1 Dok	2.656.300	Dinas Penanaman Modal Dan Pelayanan Terpadu Satu Pintu
2 18 1 2.01 2	Koordinasi dan Penyusunan Dokumen RKA-SKPD	Jumlah Dokumen RKA yang Disusun	1 Dok	4.000.000	Kab. Sidrap Watang Pulu Batu Lappa	Dana Transfer Umum-Dana Alokasi Umum		1 Dok	4.040.000	Dinas Penanaman Modal Dan Pelayanan Terpadu Satu Pintu
2 18 1 2.01 3	Koordinasi dan Penyusunan Dokumen Perubahan RKA-SKPD	Jumlah Dokumen Perubahan RKA yang disusun	1 Dok	-	Kab. Sidrap Watang Pulu Batu Lappa	Dana Transfer Umum-Dana Alokasi Umum		1 Dok	3.350.000	Dinas Penanaman Modal Dan Pelayanan Terpadu Satu Pintu
2 18 1 2.01 4	Koordinasi dan Penyusunan DPA-SKPD	Jumlah Dokumen DPA yang Disusun	1 Dok	1.910.000	Kab. Sidrap Watang Pulu Batu Lappa	Dana Transfer Umum-Dana Alokasi Umum		1 Dok	1.929.100	Dinas Penanaman Modal Dan Pelayanan Terpadu Satu Pintu
2 18 1 2.01 5	Koordinasi dan Penyusunan Perubahan DPA-SKPD	Jumlah Dokumen Perubahan DPA yang disusun	1 Dok	-	Kab. Sidrap Watang Pulu Batu Lappa	Dana Transfer Umum-Dana Alokasi Umum		1 Dok	1.020.000	Dinas Penanaman Modal Dan Pelayanan Terpadu Satu Pintu
2 18 1 2.01 6	Koordinasi dan Penyusunan Laporan Capaian Kinerja dan Ikhtisar Realisasi Kinerja SKPD	Jumlah Laporan Capaian kinerja dan Ikhtisar Kinerja SKPD	1 Lprn	2.374.000	Kab. Sidrap Watang Pulu Batu Lappa	Dana Transfer Umum-Dana Alokasi Umum		1 Lprn	2.397.740	Dinas Penanaman Modal Dan Pelayanan Terpadu Satu Pintu
2 18 1 2.02	<b>Administrasi Keuangan Perangkat Daerah</b>	Jumlah Laporan Keuangan	1 Lprn	2.182.965.190				1 Lprn	2.204.794.842	

Kode	Urusan/ Bidang Urusan/ Program/ Kegiatan/ Sub Kegiatan	Indikator Program/ Kegiatan/ Sub Kegiatan	Tahun 2022				Catatan Penting	Prakiraan Maju Rencana Tahun 2023		Perangkat Daerah Penanggung Jawab
			Target	Pagu Indikatif	Lokasi	Sumber Dana		Target	Pagu Indikatif	
			1	2	3	4		5	6	
2 18 1 2.02 1	Penyediaan Gaji dan Tunjangan ASN	Waktu Penyediaan Gaji dan Tunjangan ASN	1 Tahun	2.178.286.190	Kab. Sidrap Watang Pulu Batu Lappa	Dana Transfer Umum-Dana Alokasi Umum		1 Tahun	2.200.069.052	Dinas Penanaman Modal Dan Pelayanan Terpadu Satu Pintu
2 18 1 2.02 5	Koordinasi dan Penyusunan Laporan Keuangan Akhir Tahun SKPD	Jumlah Laporan Keuangan Akhir Tahun	1 Lprn	2.575.000	Kab. Sidrap Watang Pulu Batu Lappa	Dana Transfer Umum-Dana Alokasi Umum		1 Lprn	2.600.750	Dinas Penanaman Modal Dan Pelayanan Terpadu Satu Pintu
2 18 1 2.02 7	Koordinasi dan Penyusunan Laporan Keuangan Bulanan/Triwulanan/Semesteran SKPD	Jumlah Laporan Keuangan Semesteran	2 Lprn	2.104.000	Kab. Sidrap Watang Pulu Batu Lappa	Dana Transfer Umum-Dana Alokasi Umum		2 Lprn	2.125.040	Dinas Penanaman Modal Dan Pelayanan Terpadu Satu Pintu
2 18 1 2.03	<b>Administrasi Barang Milik Daerah pada Perangkat Daerah</b>	Waktu Penyediaan Jasa Jaminan Barang Milik Daerah	12 Bln	6.000.000				12 Bln	6.060.000	
2 18 1 2.03 2	Pengamanan Barang Milik Daerah SKPD	Jumlah Penyediaan Jasa Jaminan Barang Milik Daerah	1 Unit	6.000.000	Kab. Sidrap Watang Pulu Batu Lappa	Dana Transfer Umum-Dana Alokasi Umum		1 Unit	6.060.000	Dinas Penanaman Modal Dan Pelayanan Terpadu Satu Pintu
2 18 1 2.05	<b>Administrasi Kepegawaian Perangkat Daerah</b>	Jumlah Sumber Daya Aparatur yang mendapat Peningkatan Disiplin dan Kapasitas	85 %	30.000.000				85 %	175.432.000	
2 18 1 2.05 2	Pengadaan Pakaian Dinas Beserta Atribut Kelengkapannya	Jumlah Pakaian Dinas Beserta Perlengkapannya yang Diadakan	55 Pasang	-	Kab. Sidrap Watang Pulu Batu Lappa	Dana Transfer Umum-Dana Alokasi Umum		55 Pasang	79.482.000	Dinas Penanaman Modal Dan Pelayanan Terpadu Satu Pintu
2 18 1 2.05 9	Pendidikan dan Pelatihan Pegawai Berdasarkan Tugas dan Fungsi	Jumlah Peserta Pendidikan dan pelatihan Formal	10 Org	30.000.000	Kab. Sidrap Watang Pulu Batu Lappa	Dana Transfer Umum-Dana Alokasi Umum		10 Org	30.300.000	Dinas Penanaman Modal Dan Pelayanan Terpadu Satu Pintu
2 18 1 2.05 10	Sosialisasi Peraturan Perundang-Undangan	Jumlah Peserta Sosialisasi Peraturan Perundang-Undangan	13 Org	-	Kab. Sidrap Watang Pulu Batu Lappa	Dana Transfer Umum-Dana Alokasi Umum		13 Org	65.650.000	Dinas Penanaman Modal Dan Pelayanan Terpadu Satu Pintu
2 18 1 2.06	<b>Administrasi Umum Perangkat Daerah</b>	Waktu Penyediaan Jasa Penunjang Urusan Pemerintahan Daerah	12 Bln	106.340.000				12 Bln	113.688.400	
2 18 1 2.06 1	Penyediaan Komponen Instalasi Listrik/Penerangan Bangunan Kantor	Jumlah Komponen Instalasi Listrik/Penerangan Bangunan Kantor yang disediakan	35 Buah	3.225.000	Kab. Sidrap Watang Pulu Batu Lappa	Dana Transfer Umum-Dana Alokasi Umum		35 Buah	3.257.250	Dinas Penanaman Modal Dan Pelayanan Terpadu Satu Pintu
2 18 1 2.06 2	Penyediaan Peralatan dan Perlengkapan Kantor	Jumlah Penyediaan Jasa Peralatan dan Perlengkapan Kantor	24 Buah	-	Kab. Sidrap Watang Pulu Batu Lappa	Dana Transfer Umum-Dana Alokasi Umum		24 Buah	6.285.000	Dinas Penanaman Modal Dan Pelayanan Terpadu Satu Pintu
2 18 1 2.06 3	Penyediaan Peralatan Rumah Tangga	Waktu Penyediaan Jasa Kebersihan Kantor	12 Bln	26.850.000	Kab. Sidrap Watang Pulu Batu Lappa	Dana Transfer Umum-Dana Alokasi Umum		12 Bln	27.118.500	Dinas Penanaman Modal Dan Pelayanan Terpadu Satu Pintu
2 18 1 2.06 8	Fasilitasi Kunjungan Tamu	Waktu Penyediaan Fasilitas Kunjungan Tamu	4 Kali	3.645.000	Kab. Sidrap Watang Pulu Batu Lappa	Dana Transfer Umum-Dana Alokasi Umum		4 Kali	3.681.450	Dinas Penanaman Modal Dan Pelayanan Terpadu Satu Pintu
2 18 1 2.06 9	Penyelenggaraan Rapat Koordinasi dan Konsultasi SKPD	Jumlah Rapat-Rapat Koordinasi dan Konsultasi ke Dalam Daerah Jumlah Rapat-Rapat Koordinasi dan Konsultasi ke Luar Daerah	25 Hari 10 Hari	72.620.000	Semua Kab/Kota Semua Kecamatan Semua Kelurahan Kab. Sidrap Semua Kecamatan Semua Kelurahan	Dana Transfer Umum-Dana Alokasi Umum		25 Hari 10 Hari	73.346.200	Dinas Penanaman Modal Dan Pelayanan Terpadu Satu Pintu
2 18 1 2.07	<b>Pengadaan Barang Milik Daerah Penunjang Urusan Pemerintah Daerah</b>	Cakupan Pengadaan Barang Milik Daerah	100 %	35.407.000				100 %	895.761.070	
2 18 1 2.07 1	Pengadaan Kendaraan Perorangan Dinas atau Kendaraan Dinas Jabatan	Jumlah Kendaraan Dinas/Jabatan yang diadakan	2 unit	-	Kab. Sidrap Watang Pulu Batu Lappa	Dana Transfer Umum-Dana Alokasi Umum		2 unit	60.000.000	Dinas Penanaman Modal Dan Pelayanan Terpadu Satu Pintu
2 18 1 2.07 2	Pengadaan Kendaraan Dinas Operasional atau Lapangan	Jumlah Kendaraan Dinas Operasional/Lapangan yang diadakan	1 Unit	-	Kab. Sidrap Watang Pulu Batu Lappa	Dana Transfer Umum-Dana Alokasi Umum		1 Unit	550.000.000	Dinas Penanaman Modal Dan Pelayanan Terpadu Satu Pintu
2 18 1 2.07 5	Pengadaan Mebel	Jumlah Mebeleur yang Diadakan	2 Unit	5.407.000	Kab. Sidrap Watang Pulu Batu Lappa	Dana Transfer Umum-Dana Alokasi Umum		2 Unit	5.461.070	Dinas Penanaman Modal Dan Pelayanan Terpadu Satu Pintu
2 18 1 2.07 9	Pengadaan Gedung Kantor atau Bangunan Lainnya	Jumlah Gedung yang Diadakan	2 Unit	-	Kab. Sidrap Watang Pulu Batu Lappa	Dana Transfer Umum-Dana Alokasi Umum		2 Unit	250.000.000	Dinas Penanaman Modal Dan Pelayanan Terpadu Satu Pintu
2 18 1 2.07 10	Pengadaan Sarana dan Prasarana Gedung Kantor atau Bangunan Lainnya	Jumlah Peralatan Gedung Kantor yang Diadakan Jumlah Perlengkapan Gedung Kantor yang Diadakan	2 Unit 1 Unit	30.000.000	Kab. Sidrap Watang Pulu Batu Lappa	Dana Transfer Umum-Dana Alokasi Umum		2 Unit 1 Unit	30.300.000	Dinas Penanaman Modal Dan Pelayanan Terpadu Satu Pintu

Kode	Urusan/ Bidang Urusan/ Program/ Kegiatan/ Sub Kegiatan	Indikator Program/ Kegiatan/ Sub Kegiatan	Tahun 2022				Catatan Penting	Prakiraan Maju Rencana Tahun 2023		Perangkat Daerah Penanggung Jawab
			Target	Pagu Indikatif	Lokasi	Sumber Dana		Target	Pagu Indikatif	
			1	2	3	4		5	6	
2 18 1 2.08	Penyediaan Jasa Penunjang Urusan Pemerintahan Daerah	Waktu Penyediaan Jasa Penunjang Urusan Pemerintahan Daerah	12 Bln	157.511.000				12 Bln	170.276.110	
2 18 1 2.08 1	Penyediaan Jasa Surat Menyurat	Jumlah Dokumen yang Bermaterai	217 Lembar	2.170.000	Kab. Sidrap Watang Pulu Batu Lappa	Dana Transfer Umum-Dana Alokasi Umum		217 Lembar	2.191.700	Dinas Penanaman Modal Dan Pelayanan Terpadu Satu Pintu
2 18 1 2.08 2	Penyediaan Jasa Komunikasi Sumber Daya Air dan Listrik	Waktu Penyediaan Jasa Komunikasi SDA dan Listrik	12 Bln	39.341.000	Kab. Sidrap Watang Pulu Batu Lappa	Dana Transfer Umum-Dana Alokasi Umum		12 Bln	39.734.410	Dinas Penanaman Modal Dan Pelayanan Terpadu Satu Pintu
2 18 1 2.08 3	Penyediaan Jasa Peralatan dan Perlengkapan Kantor	Jumlah Penyediaan Jasa Peralatan dan Perlengkapan Kantor	32 unit	-	Kab. Sidrap Watang Pulu Batu Lappa	Dana Transfer Umum-Dana Alokasi Umum		32 unit	11.190.000	Dinas Penanaman Modal Dan Pelayanan Terpadu Satu Pintu
2 18 1 2.08 4	Penyediaan Jasa Pelayanan Umum Kantor	Waktu Pelayanan Umum Kantor	12 Bln	116.000.000	Kab. Sidrap Watang Pulu Batu Lappa	Dana Transfer Umum-Dana Alokasi Umum		12 Bln	117.160.000	Dinas Penanaman Modal Dan Pelayanan Terpadu Satu Pintu
2 18 1 2.09	Pemeliharaan Barang Milik Daerah Penunjang Urusan Pemerintahan Daerah	Persentase Barang Milik Daerah yang dipelihara	100 %	130.938.000				100 %	132.247.380	
2 18 1 2.09 1	Penyediaan Jasa Pemeliharaan Biaya Pemeliharaan dan Pajak Kendaraan Perorangan Dinas atau Kendaraan Dinas Jabatan	Jumlah kendaraan dinas yang Mendapat Pemeliharaan dan Pajak Kendaraan	12 Unit	52.048.000	Kab. Sidrap Watang Pulu Batu Lappa	Dana Transfer Umum-Dana Alokasi Umum		12 Unit	52.568.480	Dinas Penanaman Modal Dan Pelayanan Terpadu Satu Pintu
2 18 1 2.09 6	Pemeliharaan Peralatan dan Mesin Lainnya	Jumlah Peralatan dan Mesin Lainnya yang Dipelihara	22 Unit	28.890.000	Kab. Sidrap Watang Pulu Batu Lappa	Dana Transfer Umum-Dana Alokasi Umum		22 Unit	29.178.900	Dinas Penanaman Modal Dan Pelayanan Terpadu Satu Pintu
2 18 1 2.09 9	Pemeliharaan/Rehabilitasi Gedung Kantor dan Bangunan Lainnya	Jumlah Gedung Kantor yang Dipelihara Rutin/berkala	1 Kantor	50.000.000	Kab. Sidrap Watang Pulu Batu Lappa	Dana Transfer Umum-Dana Alokasi Umum		1 Kantor	50.500.000	Dinas Penanaman Modal Dan Pelayanan Terpadu Satu Pintu
2 18 2	PROGRAM PENGEMBANGAN IKLIM PENANAMAN MODAL	Cakupan Pengembangan Iklim Penanaman Modal	100 %	33.756.820				100 %	34.094.388	
2 18 2 2.01	Penetapan Pemberian Fasilitas/Insentif Dibiidang Penanaman Modal yang menjadi Kewenangan Daerah Kabupaten/Kota	Jumlah Dokumen Peraturan yang disusun dan/atau disempurnakan terkait Penanaman Modal dan Pelayanan Perizinan/Non Perizinan	1 Dok	18.190.820				1 Dok	18.372.728	
2 18 2 2.01 1	Penetapan Kebijakan Daerah mengenai Pemberian Fasilitas/Insentif dan Kemudahan Penanaman Modal	Jumlah Dokumen Kebijakan Daerah tentang Fasilitas/Intensif dan Kemudahan Penanaman Modal	1 Dok	3.660.820	Kab. Sidrap Watang Pulu Batu Lappa	Dana Transfer Umum-Dana Alokasi Umum		1 Dok	3.697.428	Dinas Penanaman Modal Dan Pelayanan Terpadu Satu Pintu
2 18 2 2.01 2	Evaluasi Pelaksanaan Pemberian Fasilitas/Insentif dan Kemudahan Penanaman Modal	Jumlah Dokumen/Laporan LKPM	1 Lpm	14.530.000	Kab. Sidrap Watang Pulu Batu Lappa	Dana Transfer Umum-Dana Alokasi Umum		1 Lpm	14.675.300	Dinas Penanaman Modal Dan Pelayanan Terpadu Satu Pintu
2 18 2 2.02	Pembuatan Peta Potensi Investasi Kabupaten/Kota	Jumlah Dokumen Investasi	4 Dok	15.566.000				4 Dok	15.721.660	
2 18 2 2.02 2	Penyediaan Peta Potensi dan Peluang Usaha Kabupaten/Kota	Jumlah Nilai Investasi PMDN/PMA	157227306000 Rupiah	15.566.000	Kab. Sidrap Watang Pulu Batu Lappa	Dana Transfer Umum-Dana Alokasi Umum		157227306000 Rupiah	15.721.660	Dinas Penanaman Modal Dan Pelayanan Terpadu Satu Pintu
2 18 3	PROGRAM PROMOSI PENANAMAN MODAL	Cakupan Promosi Penanaman Modal	100 %	85.300.000				100 %	86.153.000	
2 18 3 2.01	Penyelenggaraan Promosi Penanaman Modal yang menjadi Kewenangan Daerah Kabupaten/Kota	Persentase Promosi yang Dilaksanakan	100 %	85.300.000				100 %	86.153.000	
2 18 3 2.01 1	Penyusunan Strategi Promosi Penanaman Modal	Jumlah Buku dan atau Video Profil Investasi Daerah yang dibuat	1 Video	65.300.000	Kab. Sidrap Semua Kecamatan Semua Kelurahan	Dana Transfer Umum-Dana Alokasi Umum		1 Video	65.953.000	Dinas Penanaman Modal Dan Pelayanan Terpadu Satu Pintu
2 18 3 2.01 2	Pelaksanaan Kegiatan Promosi Penanaman Modal Daerah Kabupaten/Kota	Jumlah Pameran Investasi yang Dikuti	2 Kali	20.000.000	Semua Kab/Kota Semua Kecamatan Semua Kelurahan	Dana Transfer Umum-Dana Alokasi Umum		2 Kali	20.200.000	Dinas Penanaman Modal Dan Pelayanan Terpadu Satu Pintu
2 18 4	PROGRAM PELAYANAN PENANAMAN MODAL	Persentase Ketepatan Waktu Penyelesaian Izin yang Diterbitkan Sesuai SOP	92 %	352.578.200				92 %	356.103.982	
2 18 4 2.01	Pelayanan Perizinan dan Non Perizinan secara Terpadu Satu Pintu dibidang Penanaman Modal yang menjadi Kewenangan Daerah Kabupaten/ Kota	Jumlah Izin yang diterbitkan	6500 Izin	352.578.200				6500 Izin	356.103.982	



Kode	Urusan/ Bidang Urusan/ Program/ Kegiatan/ Sub Kegiatan	Indikator Program/ Kegiatan/ Sub Kegiatan	Tahun 2022				Catatan Penting	Prakiraan Maju Rencana Tahun 2023		Perangkat Daerah Penanggung Jawab
			Target	Pagu Indikatif	Lokasi	Sumber Dana		Target	Pagu Indikatif	
			1	2	3	4		5	6	
2 18 4 2.01 1	Penyediaan Pelayanan Terpadu Perizinan dan Nonperizinan berbasis Sistem Pelayanan Perizinan Berusaha Terintegrasi secara Elektronik	Jumlah Izin yang Diterbitkan	6500 Izin	288.975.200	Kab. Sidrap Watang Pulu Batu Lappa	Dana Transfer Umum-Dana Alokasi Umum		6500 Izin	291.864.952	Dinas Penanaman Modal Dan Pelayanan Terpadu Satu Pintu
2 18 4 2.01 2	Pemantauan Pemenuhan Komitmen Perizinan dan Non Perizinan Penanaman Modal	Indeks kepuasan masyarakat	87 Persen	23.603.000	Kab. Sidrap Watang Pulu Batu Lappa	Dana Transfer Umum-Dana Alokasi Umum		87 Persen	23.839.030	Dinas Penanaman Modal Dan Pelayanan Terpadu Satu Pintu
2 18 4 2.01 3	Penyediaan Layanan Konsultasi dan Pengelolaan Pengaduan Masyarakat terhadap Pelayanan Terpadu Perizinan dan Non Perizinan	Jumlah Dokumen Laporan Monitoring Pelayanan Perizinan dan Non Perizinan	12 Lprn	40.000.000	Kab. Sidrap Watang Pulu Batu Lappa	Dana Transfer Umum-Dana Alokasi Umum		12 Lprn	40.400.000	Dinas Penanaman Modal Dan Pelayanan Terpadu Satu Pintu
2 18 5	<b>PROGRAM PENGENDALIAN PELAKSANAAN PENANAMAN MODAL</b>	<b>Persentase Perusahaan yang Taat Terhadap Ketentuan Peraturan Penanaman Modal</b>	<b>90 %</b>	<b>322.573.000</b>				<b>90 %</b>	<b>325.798.730</b>	
2 18 5 2.01	<b>Pengendalian Pelaksanaan Penanaman Modal yang menjadi Kewenangan Daerah Kabupaten/Kota</b>	Jumlah Investor yang Ditinjau Penggunaan Perizinannya	200 Investor	322.573.000				200 Investor	325.798.730	
2 18 5 2.01 1	Koordinasi dan Sinkronisasi Pemantauan Pelaksanaan Penanaman Modal	Jumlah investor yang nilai investasinya 500 juta s/d 10 Milyar	200 investor	45.652.000	Kab. Sidrap Semua Kecamatan Semua Kelurahan	Dana Transfer Khusus - Dana Alokasi Khusus Non Fisik		200 investor	46.108.520	Dinas Penanaman Modal Dan Pelayanan Terpadu Satu Pintu
2 18 5 2.01 2	Koordinasi dan Sinkronisasi Pembinaan Pelaksanaan Penanaman Modal	Jumlah Sosialisasi Investasi Pemerintah dan Dunia Usaha	4 Kali	185.773.000	Kab. Sidrap Semua Kecamatan Semua Kelurahan	Dana Transfer Khusus - Dana Alokasi Khusus Non Fisik		4 Kali	187.630.730	Dinas Penanaman Modal Dan Pelayanan Terpadu Satu Pintu
2 18 5 2.01 3	Koordinasi dan Sinkronisasi Pengawasan Pelaksanaan Penanaman Modal	Jumlah Dokumen/laporan Investasi PMDN/PMA	3 Lprn	91.148.000	Kab. Sidrap Semua Kecamatan Semua Kelurahan	Dana Transfer Khusus - Dana Alokasi Khusus Non Fisik		3 Lprn	92.059.480	Dinas Penanaman Modal Dan Pelayanan Terpadu Satu Pintu
2 18 6	<b>PROGRAM PENGELOLAAN DATA DAN SISTEM INFORMASI PENANAMAN MODAL</b>	<b>Persentase Data dan Sistem Informasi Penanaman Modal yang Dapat Diakses</b>	<b>100 %</b>	<b>42.150.000</b>				<b>100 %</b>	<b>42.571.500</b>	
2 18 6 2.01	<b>Pengelolaan Data dan Informasi Perizinan dan Non Perizinan yang Terintegrasi pada Tingkat Daerah Kabupaten/Kota</b>	Jumlah Laporan Pengolahan Data Perizinan dan Non Perizinan	4 Lprn	42.150.000				4 Lprn	42.571.500	
2 18 6 2.01 1	Pengolahan Penyajian dan Pemanfaatan Data dan Informasi Perizinan dan Non Perizinan Berbasis Sistem Pelayanan Perizinan Berusaha Terintegrasi secara Elektronik	Jumlah Dokumen Laporan Pengolahan Data Perizinan dan Non Perizinan	4 Lprn	42.150.000	Kab. Sidrap Watang Pulu Batu Lappa	Dana Transfer Umum-Dana Alokasi Umum		4 Lprn	42.571.500	Dinas Penanaman Modal Dan Pelayanan Terpadu Satu Pintu
2 19	<b>URUSAN PEMERINTAHAN BIDANG KEPEMUDAAN DAN OLAHRAGA</b>			<b>10.937.887.140</b>				<b>12.990.465.578</b>		
2 19 1	<b>PROGRAM PENUNJANG URUSAN PEMERINTAHAN DAERAH KABUPATEN/KOTA</b>	Presentase pelaksanaan penunjang urusan pemerintah daerah	100 Persen	3.329.199.640				100 Persen	3.946.008.878	
2 19 1 2.01	<b>Perencanaan Penganggaran dan Evaluasi Kinerja Perangkat Daerah</b>	Cakupan pelaksanaan Perencanaan penganggaran dan evaluasi kinerja perangkat Daerah	80 Persen	28.500.000				80 Persen	35.500.000	
2 19 1 2.01 1	Penyusunan Dokumen Perencanaan Perangkat Daerah	Jumlah dokumen perencanaan yang tersedia	3 Dok	28.500.000		Dana Transfer Umum-Dana Alokasi Umum		3 Dok	30.000.000	Dinas Kepemudaan, Olahraga, Dan Pariwisata
2 19 1 2.01 6	Koordinasi dan Penyusunan Laporan Capaian Kinerja dan Ikhtisar Realisasi Kinerja SKPD	Jumlah dokumen laporan capaian kinerja dan ikhtisar	3 Dok	-	Kab. Sidrap Semua Kecamatan Semua Kelurahan	Dana Transfer Umum-Dana Alokasi Umum		3 Dok	5.500.000	Dinas Kepemudaan, Olahraga, Dan Pariwisata
2 19 1 2.02	<b>Administrasi Keuangan Perangkat Daerah</b>	Cakupan pelaksanaan administrasi keuangan perangkat Daerah	80 Persen	2.806.901.640				80 Persen	2.837.624.819	
2 19 1 2.02 1	Penyediaan Gaji dan Tunjangan ASN	Tersedianya Gaji dan Tunjangan ASN	1 Tahun	2.791.401.640	Kab. Sidrap Semua Kecamatan Semua Kelurahan	Dana Transfer Umum-Dana Alokasi Umum		1 Tahun	2.819.315.656	Dinas Kepemudaan, Olahraga, Dan Pariwisata
2 19 1 2.02 3	Pelaksanaan Penatausahaan dan Pengujian/Verifikasi Keuangan SKPD	Jumlah Waktu terlaksananya penatausahaan dan pengujian/verifikasi keuangan	12 Bln	15.500.000	Kab. Sidrap Semua Kecamatan Semua Kelurahan	Dana Transfer Umum-Dana Alokasi Umum		12 Bln	18.309.163	Dinas Kepemudaan, Olahraga, Dan Pariwisata
2 19 1 2.02 7	Koordinasi dan Penyusunan Laporan Keuangan Bulanan/Triwulanan/Semesteran SKPD	Jumlah laporan keuangan berkala	18 Lprn	-	Kab. Sidrap Semua Kecamatan Semua Kelurahan	Dana Transfer Umum-Dana Alokasi Umum		18 Lprn	5.500.000	Dinas Kepemudaan, Olahraga, Dan Pariwisata

Kode	Urusan/ Bidang Urusan/ Program/ Kegiatan/ Sub Kegiatan	Indikator Program/ Kegiatan/ Sub Kegiatan	Tahun 2022				Catatan Penting	Prakiraan Maju Rencana Tahun 2023		Perangkat Daerah Penanggung Jawab
			Target	Pagu Indikatif	Lokasi	Sumber Dana		Target	Pagu Indikatif	
			1	2	3	4		5	6	
2 19 1 2.06	Administrasi Umum Perangkat Daerah	Cakupan pelaksanaan administrasi umum perangkat daerah	80 Persen	117.000.000				80 Persen	366.835.425	
2 19 1 2.06 1	Penyediaan Komponen Instalasi Listrik/Penerangan Bangunan Kantor	Jumlah ruangan yang tersedia penerangan listrik	16 Ruangan	-	Kab. Sidrap Semua Kecamatan Semua Kelurahan	Dana Transfer Umum-Dana Alokasi Umum		16 Ruangan	10.000.000	Dinas Kepemudaan, Olahraga, Dan Pariwisata
2 19 1 2.06 2	Penyediaan Peralatan dan Perlengkapan Kantor	Jumlah waktu ketersediaan peralatan dan perlengkapan kantor	12 Bln	17.000.000	Kab. Sidrap Semua Kecamatan Semua Kelurahan	Dana Transfer Umum-Dana Alokasi Umum		12 Bln	17.500.000	Dinas Kepemudaan, Olahraga, Dan Pariwisata
2 19 1 2.06 4	Penyediaan Bahan Logistik Kantor	Jumlah waktu penyediaan logistik kantor	0 Bln	-	Kab. Sidrap Semua Kecamatan Semua Kelurahan	Dana Transfer Umum-Dana Alokasi Umum		0 Bln	20.000.000	Dinas Kepemudaan, Olahraga, Dan Pariwisata
2 19 1 2.06 5	Penyediaan Barang Cetak dan Penggandaan	Jumlah waktu penyediaan barang cetakan dan penggandaan	0 Bln	-	Kab. Sidrap Semua Kecamatan Semua Kelurahan	Dana Transfer Umum-Dana Alokasi Umum		0 Bln	4.080.000	Dinas Kepemudaan, Olahraga, Dan Pariwisata
2 19 1 2.06 6	Penyediaan Bahan Bacaan dan Peraturan Perundang-undangan	Jumlah waktu penyediaan bahan bacaan dan perundang-undangan	12 Bln	-	Kab. Sidrap Semua Kecamatan Semua Kelurahan	Dana Transfer Umum-Dana Alokasi Umum		12 Bln	5.000.000	Dinas Kepemudaan, Olahraga, Dan Pariwisata
2 19 1 2.06 8	Fasilitasi Kunjungan Tamu	Jumlah Waktu Ketersediaan fasilitas tamu	12 Bln	15.000.000	Kab. Sidrap Semua Kecamatan Semua Kelurahan	Dana Transfer Umum-Dana Alokasi Umum		12 Bln	15.500.000	Dinas Kepemudaan, Olahraga, Dan Pariwisata
2 19 1 2.06 9	Penyelenggaraan Rapat Koordinasi dan Konsultasi SKPD	Jumlah Rapat koordinasi dan konsultasi yang dilaksanakan	20 Kali	85.000.000	Semua Kab/Kota Semua Kecamatan Semua Kelurahan	Dana Transfer Umum-Dana Alokasi Umum		20 Kali	162.755.425	Dinas Kepemudaan, Olahraga, Dan Pariwisata
2 19 1 2.06 11	Dukungan Pelaksanaan Sistem Pemerintahan Berbasis Elektronik pada SKPD	Jumlah Sistem pemerintahan berbasis elektronik yang didukung	5 Buah	-	Kab. Sidrap Semua Kecamatan Semua Kelurahan	Dana Transfer Umum-Dana Alokasi Umum		5 Buah	132.000.000	Dinas Kepemudaan, Olahraga, Dan Pariwisata
2 19 1 2.07	Pengadaan Barang Milik Daerah Penunjang Urusan Pemerintah Daerah	Cakupan pelaksanaan pengadaan barang milik daerah	80 Persen	38.000.000				80 Persen	115.000.000	
2 19 1 2.07 5	Pengadaan Mebel	Jumlah mebel yang diadakan	20 Unit	20.000.000	Kab. Sidrap Semua Kecamatan Semua Kelurahan	Dana Transfer Umum-Dana Alokasi Umum		20 Unit	15.000.000	Dinas Kepemudaan, Olahraga, Dan Pariwisata
2 19 1 2.07 6	Pengadaan Peralatan dan Mesin Lainnya	Jumlah peralatan dan mesin lainnya yang diadakan	2 Unit	18.000.000	Kab. Sidrap Semua Kecamatan Semua Kelurahan	Dana Transfer Umum-Dana Alokasi Umum		2 Unit	100.000.000	Dinas Kepemudaan, Olahraga, Dan Pariwisata
2 19 1 2.08	Penyediaan Jasa Penunjang Urusan Pemerintahan Daerah	Cakupan Penyediaan jasa pelayanan umum daerah	80 Persen	241.100.000				80 Persen	425.548.634	
2 19 1 2.08 1	Penyediaan Jasa Surat Menyurat	Jumlah dokumen bermaterai	100 Lembar	1.100.000	Kab. Sidrap Semua Kecamatan Semua Kelurahan	Dana Transfer Umum-Dana Alokasi Umum		100 Lembar	6.000.000	Dinas Kepemudaan, Olahraga, Dan Pariwisata
2 19 1 2.08 2	Penyediaan Jasa Komunikasi Sumber Daya Air dan Listrik	Jumlah Waktu ketersediaan Jasa Komunikasi sumber daya air dan listrik	12 Bln	60.000.000	Kab. Sidrap Semua Kecamatan Semua Kelurahan	Dana Transfer Umum-Dana Alokasi Umum		12 Bln	64.000.000	Dinas Kepemudaan, Olahraga, Dan Pariwisata
2 19 1 2.08 3	Penyediaan Jasa Peralatan dan Perlengkapan Kantor	Jumlah waktu ketersediaan jasa peralatan dan perlengkapan kantor	0 Bln	-	Kab. Sidrap Semua Kecamatan Semua Kelurahan	Dana Transfer Umum-Dana Alokasi Umum		0 Bln	4.190.490	Dinas Kepemudaan, Olahraga, Dan Pariwisata
2 19 1 2.08 4	Penyediaan Jasa Pelayanan Umum Kantor	Jumlah Waktu ketersediaan Jasa pelayanan umum	12 Bln	180.000.000	Semua Kab/Kota Semua Kecamatan Semua Kelurahan	Dana Transfer Umum-Dana Alokasi Umum		12 Bln	351.358.144	Dinas Kepemudaan, Olahraga, Dan Pariwisata
2 19 1 2.09	Pemeliharaan Barang Milik Daerah Penunjang Urusan Pemerintahan Daerah	Cakupan pelaksanaan barang milik daerah	80 Persen	97.698.000				80 Persen	160.000.000	
		Cakupan pelaksanaan pemeliharaan barang milik daerah	80 Persen					80 Persen		
2 19 1 2.09 1	Penyediaan Jasa Pemeliharaan Biaya Pemeliharaan dan Pajak Kendaraan Perorangan Dinas atau Kendaraan Dinas Jabatan	Jumlah kendaraan dinas yang terpelihara	16 Unit	82.698.000	Kab. Sidrap Semua Kecamatan Semua Kelurahan	Dana Transfer Umum-Dana Alokasi Umum		16 Unit	135.000.000	Dinas Kepemudaan, Olahraga, Dan Pariwisata
2 19 1 2.09 5	Pemeliharaan Mebel	Jumlah mebel yang dipelihara	25 Unit	-	Kab. Sidrap Semua Kecamatan Semua Kelurahan	Dana Transfer Umum - Dana Alokasi Umum		25 Unit	10.000.000	Dinas Kepemudaan, Olahraga, Dan Pariwisata
2 19 1 2.09 9	Pemeliharaan/Rehabilitasi Gedung Kantor dan Bangunan Lainnya	Jumlah gedung kantor yang dipelihara	1 Unit	15.000.000	Kab. Sidrap Semua Kecamatan Semua Kelurahan	Dana Transfer Umum-Dana Alokasi Umum		1 Unit	15.000.000	Dinas Kepemudaan, Olahraga, Dan Pariwisata

Kode	Urusan/ Bidang Urusan/ Program/ Kegiatan/ Sub Kegiatan	Indikator Program/ Kegiatan/ Sub Kegiatan	Tahun 2022				Catatan Penting	Prakiraan Maju Rencana Tahun 2023		Perangkat Daerah Penanggung Jawab
			Target	Pagu Indikatif	Lokasi	Sumber Dana		Target	Pagu Indikatif	
			1	2	3	4		5	6	
2 19 2	PROGRAM PENGEMBANGAN KAPASITAS DAYA SAING KEPEMUDAAN	Tingkat partisipasi pemuda dalam organisasi kepemudaan dan organisasi sosial kemasyarakatan	2.84 Persen	1.252.000.000				3.31 Persen	2.111.436.700	
2 19 2 2.01	Penyadaran Pemberdayaan dan Pengembangan Pemuda dan Kepemudaan Terhadap Pemuda Pelopor Kabupaten/Kota Wirausaha Muda Pemuda dan Pemuda Kader Kabupaten/Kota	Cakupan pembinaan kegiatan kepemudaan	50 Persen	522.000.000				50 Persen	1.125.000.000	
2 19 2 2.01 1	Koordinasi Sinkronisasi dan Penyelenggaraan Peningkatan Kapasitas Daya Saing Pemuda Pelopor	Jumlah peserta yang mengikuti seleksi pemuda pelopor	5 Org	-	Kab. Sidrap Semua Kecamatan Semua Kelurahan	Dana Transfer Umum-Dana Alokasi Umum		5 Org	50.000.000	Dinas Kepemudaan, Olahraga, Dan Pariwisata
2 19 2 2.01 2	Koordinasi Sinkronisasi dan Penyelenggaraan Peningkatan Kapasitas Daya Saing Wira Usaha Pemuda	Jumlah peserta yang mengikuti penyelenggaraan peningkatan kapasitas daya saing wirausaha pemuda	200 Org	100.000.000	Kab. Sidrap Semua Kecamatan Semua Kelurahan	Dana Transfer Umum-Dana Alokasi Umum		200 Org	110.000.000	Dinas Kepemudaan, Olahraga, Dan Pariwisata
2 19 2 2.01 8	Peningkatan Kepemimpinan Kepeloporan dan Kesukarelawan Pemuda	Jumlah peserta yang mengikuti kegiatan peningkatan kepemimpinan kepeloporan dan kesukarelawan pemuda	200 Org	100.000.000	Kab. Sidrap Semua Kecamatan Semua Kelurahan	Dana Transfer Umum-Dana Alokasi Umum		200 Org	110.000.000	Dinas Kepemudaan, Olahraga, Dan Pariwisata
2 19 2 2.01 9	Penyelenggaraan Seleksi dan Pelatihan Pasukan Pengibar Bendera	Jumlah peserta seleksi PASKIBRAKA	30 Org	322.000.000	Kab. Sidrap Semua Kecamatan Semua Kelurahan	Dana Transfer Umum-Dana Alokasi Umum		30 Org	855.000.000	Dinas Kepemudaan, Olahraga, Dan Pariwisata
2 19 2 2.02	Pemberdayaan dan Pengembangan Organisasi Kepemudaan Tingkat Daerah Kabupaten/Kota	Cakupan pembinaan pemuda dan Organisasi kepemudaan	30 Persen	730.000.000				30 Persen	986.436.700	
2 19 2 2.02 2	Peningkatan Kapasitas Pemuda dan Organisasi Kepemudaan Kabupaten/Kota	Jumlah Organisasi yang dibina	15 Organisasi	730.000.000	Semua Kab/Kota Semua Kecamatan Semua Kelurahan	Dana Transfer Umum-Dana Alokasi Umum		15 Organisasi	986.436.700	Dinas Kepemudaan, Olahraga, Dan Pariwisata
2 19 3	PROGRAM PENGEMBANGAN KAPASITAS DAYA SAING KEOLAHRAGAAN	Presentase sarana dan prasarana olahraga yang memadai	71.43 Persen	6.356.687.500				77.43 Persen	6.681.520.000	
2 19 3 2.01	Pembinaan dan Pengembangan Olahraga Pendidikan pada Jenjang Pendidikan yang menjadi Kewenangan Daerah Kabupaten/Kota	Cakupan pembinaan dan pengembangan Olahraga	80 Persen	3.162.000.000				80 Persen	3.654.020.000	
2 19 3 2.01 1	Koordinasi Sinkronisasi dan Pelaksanaan Pembentukan dan Pengembangan Pusat Pembinaan dan Pelatihan Olahraga serta Sekolah Olahraga yang diselenggarakan oleh Masyarakat dan Dunia Usaha	Jumlah praktisi olahraga yang bersertifikat atau berlisensi	0 Org	-	Semua Kab/Kota Semua Kecamatan Semua Kelurahan	Dana Transfer Umum-Dana Alokasi Umum		0 Org	204.020.000	Dinas Kepemudaan, Olahraga, Dan Pariwisata
2 19 3 2.01 3	Koordinasi Sinkronisasi dan Pelaksanaan Penyediaan Sarana dan Prasarana Olahraga Kabupaten/Kota	Jumlah sarana dan prasarana olahraga yang tersedia	3 Sarana	3.162.000.000	Kab. Sidrap Semua Kecamatan Semua Kelurahan	Dana Transfer Umum-Dana Alokasi Umum		3 Sarana	3.450.000.000	Dinas Kepemudaan, Olahraga, Dan Pariwisata
2 19 3 2.02	Penyelenggaraan Kejuaraan Olahraga Tingkat Daerah Kabupaten/Kota	Cakupan penyelenggaraan kejuaraan tingkat kabupaten	80 Persen	522.187.500				80 Persen	2.390.000.000	
2 19 3 2.02 2	Penyelenggaraan Kejuaraan dan Pekan Olahraga Tingkat Kabupaten/Kota	Jumlah kejuaraan olahraga yang dilaksanakan	15 Kejuaraan	522.187.500	Kab. Sidrap Semua Kecamatan Semua Kelurahan	Dana Transfer Umum-Dana Alokasi Umum		15 Kejuaraan	350.000.000	Dinas Kepemudaan, Olahraga, Dan Pariwisata
2 19 3 2.02 3	Partisipasi dan Keikutsertaan dalam Penyelenggaraan Kejuaraan	Jumlah cabang olahraga yang mengikuti kejuaraan	0 Cabor	-	Kab. Sidrap Semua Kecamatan Semua Kelurahan	Dana Transfer Umum-Dana Alokasi Umum		0 Cabor	2.040.000.000	Dinas Kepemudaan, Olahraga, Dan Pariwisata
2 19 3 2.03	Pembinaan dan Pengembangan Olahraga Prestasi Tingkat Daerah Provinsi	Cakupan pembinaan dan pengembangan Olahraga prestasi	50 Persen	-				50 Persen	277.500.000	
2 19 3 2.03 3	Pembinaan dan Pengembangan Atlet Berprestasi Kabupaten/Kota	Jumlah atlet berbakat yang dibina	10 Atlet	-	Kab. Sidrap Semua Kecamatan Semua Kelurahan	Dana Transfer Umum-Dana Alokasi Umum		10 Atlet	175.000.000	Dinas Kepemudaan, Olahraga, Dan Pariwisata
2 19 3 2.03 4	Pemberian Penghargaan Olahraga Kabupaten/Kota	Jumlah pelaku olahraga yang menerima penghargaan	10 Pelaku Olahraga	-	Semua Kab/Kota Semua Kecamatan Semua Kelurahan	Dana Transfer Umum-Dana Alokasi Umum		10 Pelaku Olahraga	72.500.000	Dinas Kepemudaan, Olahraga, Dan Pariwisata
2 19 3 2.03 5	Koordinasi dan Sinkronisasi Penyediaan Data dan Informasi Sektor Olahraga	Jumlah Dokumen data dan informasi sektoral Olahraga	3 Dok	-	Kab. Sidrap Semua Kecamatan Semua Kelurahan	Dana Transfer Umum-Dana Alokasi Umum		3 Dok	30.000.000	Dinas Kepemudaan, Olahraga, Dan Pariwisata

Kode	Urusan/ Bidang Urusan/ Program/ Kegiatan/ Sub Kegiatan	Indikator Program/ Kegiatan/ Sub Kegiatan	Tahun 2022				Catatan Penting	Prakiraan Maju Rencana Tahun 2023		Perangkat Daerah Penanggung Jawab
			Target	Pagu Indikatif	Lokasi	Sumber Dana		Target	Pagu Indikatif	
1	2	3	4	5	6	7	8	9	10	11
2 19 3 2.04	Pembinaan dan Pengembangan Organisasi Olahraga	Cakupan pembinaan dan pengembangan Organisasi Olahraga	80 Persen	2.430.000.000				80 Persen	110.000.000	
2 19 3 2.04 2	Pengembangan Organisasi Keolahragaan	Jumlah Organisasi Olahraga yang diberikan pembinaan	5 Organisasi	2.430.000.000	Kab. Sidrap Semua Kecamatan Semua Kelurahan	Dana Transfer Umum-Dana Alokasi Umum		5 Organisasi	110.000.000	Dinas Kepemudaan, Olahraga, Dan Pariwisata
2 19 3 2.05	Pembinaan dan Pengembangan Olahraga Rekreasi	Cakupan pembinaan dan pengembangan Olahraga Rekreasi	80 Persen	242.500.000				80 Persen	250.000.000	
2 19 3 2.05 1	Penyelenggaraan Pengembangan dan Pemasaran Festival dan Olahraga Rekreasi	Jumlah peserta olahraga rekreasi	1000 Org	242.500.000	Kab. Sidrap Semua Kecamatan Semua Kelurahan	Dana Transfer Umum-Dana Alokasi Umum		1000 Org	250.000.000	Dinas Kepemudaan, Olahraga, Dan Pariwisata
2 19 4	<b>PROGRAM PENGEMBANGAN KAPASITAS KEPRAMUKAAN</b>	<b>Cakupan pembinaan kegiatan kepramukaan</b>	<b>0</b>	<b>-</b>				<b>75 Persen</b>	<b>251.500.000</b>	
2 19 4 2.01	Pembinaan dan Pengembangan Organisasi Kepramukaan	Cakupan pembinaan dan pengembangan Organisasi Kepramukaan	50 Persen	-				50 Persen	251.500.000	
2 19 4 2.01 2	Peningkatan Kapasitas Organisasi Kepramukaan Tingkat Daerah	Jumlah kegiatan yang dilaksanakan dalam rangka peningkatan kapasitas organisasi	0 Kgt	-	Semua Kab/Kota Semua Kecamatan Semua Kelurahan	Dana Transfer Umum-Dana Alokasi Umum		0 Kegiatan	50.000.000	Dinas Kepemudaan, Olahraga, Dan Pariwisata
2 19 4 2.01 3	Pengembangan Kapasitas SDM Kepramukaan Tingkat Daerah	Jumlah peserta yang mengikuti diklat kepramukaan	0 Org	-	Semua Kab/Kota Semua Kecamatan Semua Kelurahan	Dana Transfer Umum-Dana Alokasi Umum		0 Org	50.500.000	Dinas Kepemudaan, Olahraga, Dan Pariwisata
2 19 4 2.01 5	Penyelenggaraan Kegiatan Kepramukaan Tingkat Daerah	Jumlah kegiatan kepramukaan tingkat daerah yang dilaksanakan	0 Kgt	-	Semua Kab/Kota Semua Kecamatan Semua Kelurahan			0 Kegiatan	50.500.000	Dinas Kepemudaan, Olahraga, Dan Pariwisata
2 19 4 2.01 7	Perencanaan Pengadaan Pemanfaatan Pemeliharaan dan Pengawasan Prasarana dan Sarana Kepramukaan Tingkat Daerah	Jumlah sarana dan prasarana kepramukaan yang terpelihara	1 Unit	-	Kab. Sidrap Semua Kecamatan Semua Kelurahan	Dana Transfer Umum-Dana Alokasi Umum		1 Unit	50.000.000	Dinas Kepemudaan, Olahraga, Dan Pariwisata
2 19 4 2.01 8	Partisipasi dan Keikutsertaan dalam Kegiatan Kepramukaan	Jumlah kegiatan kepramukaan yang diikuti	0 Kgt	-	Semua Kab/Kota Semua Kecamatan Semua Kelurahan	Dana Transfer Umum-Dana Alokasi Umum		0 Kegiatan	50.500.000	Dinas Kepemudaan, Olahraga, Dan Pariwisata
2 20	<b>URUSAN PEMERINTAHAN BIDANG STATISTIK</b>			<b>70.500.000</b>				<b>71.205.000</b>		
2 20 2	<b>PROGRAM PENYELENGGARAAN STATISTIK SEKTORAL</b>	Persentase organisasi perangkat daerah yang menggunakan data statistik dalam menyusun perencanaan pembangunan daerah	100 persentase	70.500.000				100 persentase	71.205.000	Dinas Komunikasi Dan Informatika
		Persentase OPD yang menggunakan data statistik dalam melakukan evaluasi pembangunan daerah	100 persentase					100 persentase		
2 20 2 2.01	Penyelenggaraan Statistik Sektoral di Lingkup Daerah Kabupaten/Kota	persentase data statistik sektoral dan aplikasi data base yang tersedia	100 persentase	70.500.000				100 persentase	71.205.000	
		persentase data statistik yang tersedia	100 persentase					100 persentase		
2 20 2 2.01 1	Koordinasi dan Sinkronisasi Pengumpulan Pengolahan Analisis dan Diseminasi Data Statistik Sektoral	jumlah jenis buku statistik sektoral yang tersedia	5 jenis buku	60.500.000	Semua Kab/Kota Semua Kecamatan Semua Kelurahan	Dana Transfer Umum-Dana Alokasi Umum		5 jenis buku	61.105.000	Dinas Komunikasi Dan Informatika
		jumlah jenis data sektoral yang terkumpul dan diolah	29 jenis data sektoral					29 jenis data sektoral		
2 20 2 2.01 3	Membangun Metadata Statistik Sektoral	jumlah aplikasi database dikembangkan dan dikelola	2 aplikasi	10.000.000	Kab. Sidrap Watang Pulu Batu Lappa	Dana Transfer Umum-Dana Alokasi Umum		2 aplikasi	10.100.000	Dinas Komunikasi Dan Informatika
2 21	<b>URUSAN PEMERINTAHAN BIDANG PERSANDIAN</b>			<b>94.069.000</b>				<b>95.010.000</b>		
2 21 2	<b>PROGRAM PENYELENGGARAAN PERSANDIAN UNTUK PENGAMANAN</b>	Tingkat keamanan informasi pemerintah daerah	62 persentase	94.069.000				100 persentase	95.010.000	
2 21 2 2.01	Penyelenggaraan Persandian untuk Pengamanan Informasi Pemerintah Daerah Kabupaten/Kota	persentase perangkat daerah yang telah menggunakan jaring komunikasi sandi	62 persentase	45.069.000				62 persentase	45.520.000	
2 21 2 2.01 1	Penetapan Kebijakan Tata Kelola Keamanan Informasi dan Jaring Komunikasi Sandi Pemerintah Daerah Kabupaten/Kota	jumlah kebijakan tata kelola keamanan informasi	2 kebijakan	13.032.000	Kab. Sidrap Watang Pulu Batu Lappa	Dana Transfer Umum-Dana Alokasi Umum		2 kebijakan	13.163.000	Dinas Komunikasi Dan Informatika
2 21 2 2.01 2	Pelaksanaan Analisis Kebutuhan dan Pengelolaan Sumber Daya Keamanan Informasi Pemerintah Daerah Kabupaten/Kota	jumlah aparatur pemerintah daerah yang telah mendapatkan peningkatan kompetensi	2 Org	15.659.000	Kab. Sidrap Watang Pulu Batu Lappa	Dana Transfer Umum-Dana Alokasi Umum		2 Org	15.815.000	Dinas Komunikasi Dan Informatika
		jumlah infrastruktur perangkat keras/lunak atau fasilitas teknologi	2 unit							
2 21 2 2.01 3	Pelaksanaan Keamanan Informasi Pemerintahan Daerah Kabupaten/Kota Berbasis Elektronik dan Non Elektronik	jumlah koordinasi yang dilaksanakan	4 kali	4.983.000	Kab. Sidrap Watang Pulu Batu Lappa	Dana Transfer Umum-Dana Alokasi Umum		4 kali	5.033.000	Dinas Komunikasi Dan Informatika

Kode	Urusan/ Bidang Urusan/ Program/ Kegiatan/ Sub Kegiatan	Indikator Program/ Kegiatan/ Sub Kegiatan	Tahun 2022				Catatan Penting	Prakiraan Maju Rencana Tahun 2023		Perangkat Daerah Penanggung Jawab
			Target	Pagu Indikatif	Lokasi	Sumber Dana		Target	Pagu Indikatif	
			1	2	3	4		5	6	
2 21 2 2.01 4	Penyediaan Layanan Keamanan Informasi Pemerintah Daerah Kabupaten/Kota	jumlah insiden keamanan informai yang dapat ditanggulangi d jumlah kesadaran keamanan informasi (security keamanan awarennes indeks ) jumlah sistem yang diterapkan dalam manajemen keamanan informasi	2 insiden 2 level 2 sistem	11.395.000	Kab. Sidrap Watang Pulu Batu Lappa	Dana Transfer Umum-Dana Alokasi Umum	2 insiden 2 level 2 sistem	11.509.000	Dinas Komunikasi Dan Informatika	
2 21 2 2.02	Penetapan Pola Hubungan Komunikasi Sandi Antar Perangkat Daerah Kabupaten/Kota	persentase operalisasi jaring komunikasi sandi pemerintah daerah	62 persentase	49.000.000			62 persentase	49.490.000		
2 21 2 2.02 1	Operasionalisasi Jaring Komunikasi Sandi Pemerintah Daerah Kabupaten/Kota	jumlah keterhubungan perangkat daerah dalam jaring komunikasi sandi	29 opd	49.000.000	Kab. Sidrap Watang Pulu Batu Lappa	Dana Transfer Umum-Dana Alokasi Umum	29 opd	49.490.000	Dinas Komunikasi Dan Informatika	
2 22	<b>URUSAN PEMERINTAHAN BIDANG KEBUDAYAAN</b>			<b>292.016.000</b>				<b>3.548.466.000</b>		
2 22 2	<b>PROGRAM PENGEMBANGAN KEBUDAYAAN</b>	<b>Cakupan Kebudayaan yang Dikembangkan</b>	<b>100 persen</b>	<b>237.968.000</b>				<b>100 persen</b>	<b>1.401.028.000</b>	
2 22 2 2.01	<b>Pengelolaan Kebudayaan yang Masyarakat Pelakunya dalam Daerah Kabupaten/Kota</b>	Jumlah Kebudayaan yang Masyarakat Pelakunya dalam Daerah Kabupaten/Kota yang Dikelola	-	-				225.755.000		
2 22 2 2.01 1	Pelindungan Pengembangan Pemanfaatan Objek Pemajuan Kebudayaan	Jumlah Cagar Peninggalan Sejarah dan Purbakala Daerah Yang Dilestarikan Jumlah Kegiatan Pengawasan Warisan budaya Jumlah Pengusulan Warisan Budaya Tak Benda (WBTB)	10 Cagar 1 Lprn 2 Warisan Budaya		Kab. Sidrap Semua Kecamatan Semua Kelurahan	Dana Transfer Umum-Dana Alokasi Umum	10 Cagar 1 Lprn 2 Warisan Budaya	152.550.000	Dinas Pendidikan Dan Kebudayaan	
2 22 2 2.01 2	Pembinaan Sumber Daya Manusia Lembaga dan Pranata Kebudayaan	Jumlah Kegiatan Sosialisasi Tentang Kesejarahan dan Peninggalan Purbakala	50 Psrta	-	Kab. Sidrap Semua Kecamatan Semua Kelurahan	Dana Transfer Umum-Dana Alokasi Umum	50 Peserta	73.205.000	Dinas Pendidikan Dan Kebudayaan	
2 22 2 2.02	<b>Pelestarian Kesenian Tradisional yang Masyarakat Pelakunya dalam Daerah Kabupaten/Kota</b>	Jumlah Kesenian Tradisional yang Masyarakat Pelakunya dalam Daerah Kabupaten/Kota yang dilestarikan Jumlah Pementasan Kelompok Paduan Suara Jumlah Pementasan Tari dan Musik Tradisional	11 Kelompok 40 Kali 24 Pentas	237.968.000			11 Kelompok 40 Kali 24 Pentas	1.131.350.000		
2 22 2 2.02 1	Pelindungan Pengembangan Pemanfaatan Objek Pemajuan Tradisi Budaya	Jumlah Pementasan Kelompok Paduan Suara Jumlah Pementasan Tari dan Musik Tradisional	40 Kali 24 Pentas	237.968.000	Kab. Sidrap Semua Kecamatan Semua Kelurahan	Dana Transfer Umum-Dana Alokasi Umum	40 Kali 24 Pentas	465.850.000	Dinas Pendidikan Dan Kebudayaan	
2 22 2 2.02 2	Pembinaan Sumber Daya Manusia Lembaga dan Pranata Tradisional	Jumlah Pentas Promosi Seni Budaya Bugis di Tingkat Nasional/Internasional	1 Pentas	-	Kab. Sidrap Semua Kecamatan Semua Kelurahan	Dana Transfer Umum-Dana Alokasi Umum	1 Pentas	359.370.000	Dinas Pendidikan Dan Kebudayaan	
2 22 2 2.02 3	Pemberian Penghargaan kepada Pihak yang Berprestasi atau Berkontribusi Luar Biasa sesuai dengan Prestasi dan Kontribusinya	Jumlah Cabang Seni Budaya yang di Lombakan Jumlah Karya Cetak dan Rekam yang Dhasilkan	12 Cabang 2 Karya	-	Kab. Sidrap Semua Kecamatan Semua Kelurahan	Dana Transfer Umum-Dana Alokasi Umum	12 Cabang 2 Karya	306.130.000	Dinas Pendidikan Dan Kebudayaan	
2 22 2 2.03	<b>Pembinaan Lembaga Adat yang Penganutnya dalam Daerah Kabupaten/Kota</b>			-				43.923.000		
2 22 2 2.03 2	Pembinaan Sumber Daya Manusia Lembaga dan Pranata Adat	Jumlah Komunitas Adat yang Berpartisipasi	3 Komunitas	-	Kab. Sidrap Semua Kecamatan Semua Kelurahan	Dana Transfer Umum-Dana Alokasi Umum	3 Komunitas	43.923.000	Dinas Pendidikan Dan Kebudayaan	
2 22 3	<b>PROGRAM PENGEMBANGAN KESENIAN TRADISIONAL</b>	<b>Cakupan Pengembangan Kesenian Tradisional</b>		-				<b>100 persen</b>	<b>366.025.000</b>	
2 22 3 2.01	<b>Pembinaan Kesenian yang Masyarakat Pelakunya dalam Daerah Kabupaten/Kota</b>			-				<b>366.025.000</b>		
2 22 3 2.01 1	Peningkatan Pendidikan dan Pelatihan Sumber Daya Manusia Kesenian Tradisional	Jumlah Peserta Pelatihan Tari dan Musik Tradisional	220 Psrta	-	Kab. Sidrap Semua Kecamatan Semua Kelurahan	Dana Transfer Umum-Dana Alokasi Umum	220 Peserta	199.650.000	Dinas Pendidikan Dan Kebudayaan	
2 22 3 2.01 2	Standarisasi dan Sertifikasi Sumber Daya Manusia Kesenian Tradisional sesuai dengan Kebutuhan dan Tuntutan	Jumlah Personil Tim Kesenian Yang direkrut	15 Org	-	Kab. Sidrap Semua Kecamatan Semua Kelurahan	Dana Transfer Umum-Dana Alokasi Umum	15 Org	166.375.000	Dinas Pendidikan Dan Kebudayaan	
2 22 4	<b>PROGRAM PEMBINAAN SEJARAH</b>	<b>Cakupan Dokumen Sejarah yang Direvitalisasi</b>	<b>18.75 %</b>	<b>11.000.000</b>				<b>21.88 %</b>	<b>253.920.000</b>	
2 22 4 2.01	<b>Pembinaan Sejarah Lokal dalam 1 (satu) Daerah Kabupaten/Kota</b>	Jumlah Dokumen Sejarah dan Tradisi yang di Inventarisir Jumlah Pelestarian Fisik dan Kandungan Bahan Pustaka Termasuk Naskah Kuno Jumlah Sejarah Lokal yang Didata	10 Dok 3 Jenis 2 Sejarah	11.000.000			10 Dok 3 Jenis 2 Sejarah	253.920.000		
2 22 4 2.01 1	Pemberdayaan Sumber Daya Manusia dan Lembaga Sejarah Lokal Kabupaten/Kota	Jumlah Cabang Permainan Rakyat	0 Cabang Permainan	-	Kab. Sidrap Semua Kecamatan Semua Kelurahan	Dana Transfer Umum-Dana Alokasi Umum	0 Cabang Permainan	-	Dinas Pendidikan Dan Kebudayaan	



Kode	Urusan/ Bidang Urusan/ Program/ Kegiatan/ Sub Kegiatan	Indikator Program/ Kegiatan/ Sub Kegiatan	Tahun 2022				Catatan Penting	Prakiraan Maju Rencana Tahun 2023		Perangkat Daerah Penanggung Jawab
			Target	Pagu Indikatif	Lokasi	Sumber Dana		Target	Pagu Indikatif	
			1	2	3	4		5	6	
2 22 4 2.01 2	Penyediaan Sarana dan Prasarana Pembinaan Sejarah	Jumlah Peserta Lomba Cerita Rakyat	0 Lomba		Kab. Sidrap Semua Kecamatan Semua Kelurahan	Dana Transfer Umum-Dana Alokasi Umum		0 Lomba	78.228.000	Dinas Pendidikan Dan Kebudayaan
		Jumlah Sanggar Seni Yang Dibina	0 Sanggar					0 Sanggar		
2 22 4 2.01 3	Peningkatan Akses Masyarakat terhadap Data dan Informasi Sejarah	Jumlah Dokumen Sejarah dan Tradisi yang di Inventarisir	10 Dok	11.000.000	Kab. Sidrap Semua Kecamatan Semua Kelurahan	Dana Transfer Umum-Dana Alokasi Umum		10 Dok	175.692.000	Dinas Pendidikan Dan Kebudayaan
		Jumlah Pelestarian Fisik dan Kandungan Bahan Pustaka Termasuk Naskah Kuno	3 Jenis					3 Jenis		
		Jumlah Sosialisasi Peserta Sejarah dan Tradisi	60 Psrta					60 Peserta		
2 22 5	<b>PROGRAM PELESTARIAN DAN PENGELOLAAN CAGAR BUDAYA</b>	<b>Persentase Cagar Budaya Yang ditetapkan</b>	<b>37.04 %</b>	<b>30.048.000</b>				<b>46.30 %</b>	<b>276.353.000</b>	
2 22 5 2.01	<b>Penetapan Cagar Budaya Peringkat Kabupaten/Kota</b>	Jumlah Cagar Budaya Peringkat Kabupaten/Kota yang Ditetapkan	10 Cagar	30.048.000				10 Cagar	39.930.000	
2 22 5 2.01 2	Penetapan Cagar Budaya	Jumlah Objek Cagar Budaya Yang Ditetapkan	10 Objek	30.048.000	Kab. Sidrap Semua Kecamatan Semua Kelurahan	Dana Transfer Umum-Dana Alokasi Umum		10 Objek	39.930.000	Dinas Pendidikan Dan Kebudayaan
2 22 5 2.02	<b>Pengelolaan Cagar Budaya Peringkat Kabupaten/Kota</b>	Jumlah Cagar Budaya Dilestarikan	0 Cagar					0 Cagar	236.423.000	
		Jumlah Objek Cagar Budaya Yang Ditetapkan	10 Objek					10 Objek		
2 22 5 2.02 1	Pelindungan Cagar Budaya	Jumlah Cagar Budaya Dilestarikan	1 Cagar		Kab. Sidrap Semua Kecamatan Semua Kelurahan	Dana Transfer Umum-Dana Alokasi Umum		1 Cagar	192.500.000	Dinas Pendidikan Dan Kebudayaan
2 22 5 2.02 3	Pemanfaatan Cagar Budaya	Jumlah Pemanfaatan Cagar Budaya	0 Psrta		Kab. Sidrap Semua Kecamatan Semua Kelurahan	Dana Transfer Umum-Dana Alokasi Umum		0 Peserta	43.923.000	Dinas Pendidikan Dan Kebudayaan
2 22 6	<b>PROGRAM PENGELOLAAN PERMUSEUMAN</b>	<b>Persentase Peningkatan pengunjung Museum</b>	<b>35.15 %</b>	<b>13.000.000</b>				<b>48.31 %</b>	<b>1.251.140.000</b>	
2 22 6 2.01	<b>Pengelolaan Museum Kabupaten/Kota</b>	Jumlah Koleksi Museum yang dilindungi dikembangkan dan dimanfaatkan Secara Terpadu	12 Bln	13.000.000				12 Bln	1.251.140.000	
		Jumlah Pengunjung Museum Kabupaten	152 Org					152 Org		
2 22 6 2.01 1	Pelindungan Pengembangan dan Pemanfaatan Koleksi secara Terpadu	Jumlah Koleksi Museum yang dilindungi dikembangkan dan dimanfaatkan Secara Terpadu	12 Bln	13.000.000	Kab. Sidrap Semua Kecamatan Semua Kelurahan	Dana Transfer Umum-Dana Alokasi Umum		12 Bln	439.230.000	Dinas Pendidikan Dan Kebudayaan
2 22 6 2.01 5	Revitalisasi Sarana dan Prasarana Museum	Jumlah Bangunan Cagar Budaya Dan Museum Kondisi Baik	0 Unit		Kab. Sidrap Semua Kecamatan Semua Kelurahan	Dana Transfer Umum-Dana Alokasi Umum		0 Unit	811.910.000	Dinas Pendidikan Dan Kebudayaan
2 23	<b>URUSAN PEMERINTAHAN BIDANG PERPUSTAKAAN</b>			<b>14.897.301.680</b>					<b>3.991.145.000</b>	
2 23 1	<b>PROGRAM PENUNJANG URUSAN PEMERINTAHAN DAERAH KABUPATEN/KOTA</b>	Cakupan Penunjang Urusan Pemerintahan Daerah	100.00 persen	2.837.301.680				100.00 persen	2.851.145.000	
2 23 1 2.01	<b>Perencanaan Penganggaran dan Evaluasi Kinerja Perangkat Daerah</b>	Tingkat Ketepatan Waktu Pelaporan Perencanaan Penganggaran dan Capaian Kinerja PD	100 persen	16.700.000				100 persen	23.000.000	
2 23 1 2.01 1	Penyusunan Dokumen Perencanaan Perangkat Daerah	Jumlah Dokumen Perencanaan Perangkat Daerah yang Disusun	3 Dok	3.000.000	Kab. Sidrap Maritenggae Lekessi	Dana Transfer Umum-Dana Alokasi Umum		3 Dok	4.000.000	Dinas Perpustakaan Dan Kearsipan
2 23 1 2.01 2	Koordinasi dan Penyusunan Dokumen RKA-SKPD	Jumlah Dokumen RKA yang disusun	1 Dok	2.000.000	Kab. Sidrap Maritenggae Pangkajene	Dana Transfer Umum-Dana Alokasi Umum		1 Dok	3.000.000	Dinas Perpustakaan Dan Kearsipan
2 23 1 2.01 3	Koordinasi dan Penyusunan Dokumen Perubahan RKA-SKPD	Jumlah Dokumen Perubahan RKA yang disusun	1 Dok	2.200.000	Kab. Sidrap Maritenggae Pangkajene	Dana Transfer Umum-Dana Alokasi Umum		1 Dok	3.500.000	Dinas Perpustakaan Dan Kearsipan
2 23 1 2.01 4	Koordinasi dan Penyusunan DPA-SKPD	Jumlah Dokumen DPA yang disusun	1 Dok	3.000.000	Kab. Sidrap Maritenggae Pangkajene	Dana Transfer Umum-Dana Alokasi Umum		1 Dok	3.500.000	Dinas Perpustakaan Dan Kearsipan
2 23 1 2.01 5	Koordinasi dan Penyusunan Perubahan DPA-SKPD	Jumlah Dokumen Perubahan DPA yang disusun	1 Dok	3.000.000	Kab. Sidrap Maritenggae Pangkajene	Dana Transfer Umum-Dana Alokasi Umum		1 Dok	4.500.000	Dinas Perpustakaan Dan Kearsipan
2 23 1 2.01 6	Koordinasi dan Penyusunan Laporan Capaian Kinerja dan Ikhtisar Realisasi Kinerja SKPD	Jumlah Laporan Capaian Kinerja dan Ikhtisar Kinerja SKPD yaang disusun	2 Dok	3.500.000	Kab. Sidrap Maritenggae Pangkajene	Dana Transfer Umum-Dana Alokasi Umum		2 Dok	4.500.000	Dinas Perpustakaan Dan Kearsipan
2 23 1 2.02	<b>Administrasi Keuangan Perangkat Daerah</b>	Cakupan Layanan Administrasi Keuangan Perangkat Daerah	100 persen	2.248.101.680				100 persen	2.248.125.000	
2 23 1 2.02 1	Penyediaan Gaji dan Tunjangan ASN	Waktu Pembayaran Gaji dan Tunjangan ASN	12 Bln	2.245.601.680	Kab. Sidrap Maritenggae Pangkajene	Dana Transfer Umum-Dana Alokasi Umum		12 Bln	2.245.600.000	Dinas Perpustakaan Dan Kearsipan
2 23 1 2.02 5	Koordinasi dan Penyusunan Laporan Keuangan Akhir Tahun SKPD	Jumlah Laporan Keuangan Akhir Tahun yang Disusun	1 Dok	2.500.000	Kab. Sidrap Maritenggae Pangkajene	Dana Transfer Umum-Dana Alokasi Umum		1 Dok	2.525.000	Dinas Perpustakaan Dan Kearsipan
2 23 1 2.03	<b>Administrasi Barang Milik Daerah pada Perangkat Daerah</b>	Cakupan Layanan Administrasi Barang Milik Daerah Perangkat Daerah	100 persen	20.000.000				100 persen	-	
2 23 1 2.03 2	Pengamanan Barang Milik Daerah SKPD	Waktu Penyediaan Jasa Jaminan Barang Milik Daerah	0 Bln	20.000.000	Kab. Sidrap Maritenggae Pangkajene	Dana Transfer Umum-Dana Alokasi Umum		0 Bln	-	Dinas Perpustakaan Dan Kearsipan
2 23 1 2.06	<b>Administrasi Umum Perangkat Daerah</b>	Cakupan Layanan Administrasi Umum Perangkat Daerah	100 persen	126.000.000				100 persen	150.000.000	

Kode	Urusan/ Bidang Urusan/ Program/ Kegiatan/ Sub Kegiatan	Indikator Program/ Kegiatan/ Sub Kegiatan	Tahun 2022				Catatan Penting	Prakiraan Maju Rencana Tahun 2023		Perangkat Daerah Penanggung Jawab
			Target	Pagu Indikatif	Lokasi	Sumber Dana		Target	Pagu Indikatif	
			1	2	3	4		5	6	
2 23 1 2.06 1	Penyediaan Komponen Instalasi Listrik/Penerangan Bangunan Kantor	Jumlah dan Jenis Komponen Instalasi Listrik/ Penenrangan bangunan Kantor yang Disediakan	6 buah	3.000.000	Kab. Sidrap Maritengngae Pangkajene	Dana Transfer Umum-Dana Alokasi Umum		6 buah	5.000.000	Dinas Perpustakaan Dan Kearsipan
2 23 1 2.06 6	Penyediaan Bahan Bacaan dan Peraturan Perundang-undangan	Jumlah dan Jenis Bahan Bacaan dan Peraturan Perundang-Undangan yang disediakan	5 Eksamplar	3.000.000	Kab. Sidrap Maritengngae Pangkajene	Dana Transfer Umum-Dana Alokasi Umum		5 Eksamplar	5.000.000	Dinas Perpustakaan Dan Kearsipan
2 23 1 2.06 9	Penyelenggaraan Rapat Koordinasi dan Konsultasi SKPD	Jumlah rapat-rapat koordinasi dan konsultasi dalam daerah Jumlah Rapat-rapat koordinasi dan konsultasi ke luar daerah	12 kali 30 kali	110.000.000	Kab. Sidrap Maritengngae Pangkajene	Dana Transfer Umum-Dana Alokasi Umum		12 kali 30 kali	120.000.000	Dinas Perpustakaan Dan Kearsipan
2 23 1 2.06 10	Penatausahaan Arsip Dinamis pada SKPD	Jumlah Arsip Dinamis yang dikelola	100 box	10.000.000	Kab. Sidrap Semua Kecamatan Semua Kelurahan	Dana Transfer Umum-Dana Alokasi Umum		100 box	20.000.000	Dinas Perpustakaan Dan Kearsipan
2 23 1 2.07	<b>Pengadaan Barang Milik Daerah Penunjang Urusan Pemerintah Daerah</b>	Cakupan Pengadaan Barang Milik Daerah	100 persen	80.000.000				100 persen	90.000.000	
2 23 1 2.07 5	Pengadaan Mebel	Jumlah dan Jenis Mebeleur yang diadakan	12 unit	30.000.000	Kab. Sidrap Maritengngae Pangkajene	Dana Transfer Umum-Dana Alokasi Umum		12 unit	40.000.000	Dinas Perpustakaan Dan Kearsipan
2 23 1 2.07 10	Pengadaan Sarana dan Prasarana Gedung Kantor atau Bangunan Lainnya	Jumlah dan Jenis Sarana dan Prasarana Gedung Kantor dan Bangunan Lainnya yang diadakan	0 unit	50.000.000	Kab. Sidrap Maritengngae Pangkajene	Dana Transfer Umum-Dana Alokasi Umum		0 unit	50.000.000	Dinas Perpustakaan Dan Kearsipan
2 23 1 2.08	<b>Penyediaan Jasa Penunjang Urusan Pemerintahan Daerah</b>	Cakupan Penyediaan Jasa Penunjang Urusan Pemerintahan Daerah	100 persen	209.500.000				100 persen	222.020.000	
2 23 1 2.08 1	Penyediaan Jasa Surat Menyurat	Jumlah Dokumen yang Bermaterai	200 lembar	2.000.000	Kab. Sidrap Maritengngae Pangkajene	Dana Transfer Umum-Dana Alokasi Umum		200 lembar	2.020.000	Dinas Perpustakaan Dan Kearsipan
2 23 1 2.08 2	Penyediaan Jasa Komunikasi Sumber Daya Air dan Listrik	Waktu penyediaan Jasa Komunikasi Sumber Daya Air dan Listrik	12 Bln	40.000.000	Kab. Sidrap Maritengngae Pangkajene	Dana Transfer Umum-Dana Alokasi Umum		12 Bln	50.000.000	Dinas Perpustakaan Dan Kearsipan
2 23 1 2.08 4	Penyediaan Jasa Pelayanan Umum Kantor	Waktu Penyediaan Jasa Pelayanan umum kantor	12 Bln	167.500.000	Kab. Sidrap Maritengngae Pangkajene	Dana Transfer Umum-Dana Alokasi Umum		12 Bln	170.000.000	Dinas Perpustakaan Dan Kearsipan
2 23 1 2.09	<b>Pemeliharaan Barang Milik Daerah Penunjang Urusan Pemerintahan Daerah</b>	Cakupan Pemeliharaan Barang Milik Daerah Penunjang Urusan Pemerintahan Daerah	100 persen	137.000.000				100 persen	118.000.000	
2 23 1 2.09 1	Penyediaan Jasa Pemeliharaan Biaya Pemeliharaan dan Pajak Kendaraan Perorangan Dinas atau Kendaraan Dinas Jabatan	Jumlah dan Jenis Kendaraan Dinas Jabatan yang Dipelihara Secara Rutin/ Berkala Jumlah dan Jenis Kendaraan Dinas/Operasional yang disediakan jasa pemeliharaan dan perizinan/Pajak	9 unit 9 unit	65.000.000	Kab. Sidrap Maritengngae Pangkajene	Dana Transfer Umum-Dana Alokasi Umum		9 unit 9 unit	75.000.000	Dinas Perpustakaan Dan Kearsipan
2 23 1 2.09 2	Penyediaan Jasa Pemeliharaan Biaya Pemeliharaan Pajak dan Perizinan Kendaraan Dinas Operasional atau Lapangan	Jumlah dan Jenis Kendaraan Dinas Operasional/Lapangan yang Dipelihara Secara Rutin/ Berkala Jumlah dan Jenis Kendaraan Dinas Operasional/Lapangan yang disediakan jasa pemeliharaan dan perizinan/Pajak	1 unit 1 unit	12.000.000	Kab. Sidrap Maritengngae Pangkajene	Dana Transfer Umum-Dana Alokasi Umum		1 unit 1 unit	13.000.000	Dinas Perpustakaan Dan Kearsipan
2 23 1 2.09 5	Pemeliharaan Mebel	Jumlah dan Jenis Mebeleur yang dpelihara secara rutin	0 unit	10.000.000	Kab. Sidrap Maritengngae Pangkajene	Dana Transfer Umum - Dana Alokasi Umum		0 unit	-	Dinas Perpustakaan Dan Kearsipan
2 23 1 2.09 9	Pemeliharaan/Rehabilitasi Gedung Kantor dan Bangunan Lainnya	Jumlah Gedung Kantor yang dpelihara secara rutin	1 unit	30.000.000	Kab. Sidrap Maritengngae Pangkajene	Dana Transfer Umum-Dana Alokasi Umum		1 unit	30.000.000	Dinas Perpustakaan Dan Kearsipan
2 23 1 2.09 10	Pemeliharaan/Rehabilitasi Sarana dan Prasarana Gedung Kantor atau Bangunan Lainnya	Jumlah dan Jenis Peralatan Gedung Kantor yang Dipelihara Rutin/ Berkala Jumlah dan Jenis Perlengkapan Gedung Kantor yang dpelihara secara rutin	0 unit 0 unit	20.000.000	Kab. Sidrap Maritengngae Pangkajene	Dana Transfer Umum-Dana Alokasi Umum		0 unit 0 unit	-	Dinas Perpustakaan Dan Kearsipan
2 23 2	<b>PROGRAM PEMBINAAN PERPUSTAKAAN</b>	<b>Persentase Pengunjung Perpustakaan per Tahun</b> <b>Persentase Perpustakaan Sesuai Standar Nasional</b>	<b>41.50 persen</b> <b>05.01 persen</b>	<b>12.010.000.000</b>				<b>60.00 persen</b> <b>5.09 persen</b>	<b>1.090.000.000</b>	
2 23 2 2.01	<b>Pengelolaan Perpustakaan Tingkat Daerah Kabupaten/Kota</b>	Persentase Pemanfaatan Perpustakaan oleh Masyarakat	55 persen	11.960.000.000				55 persen	940.000.000	
2 23 2 2.01 1	Pengembangan dan Pemeliharaan Layanan Perpustakaan Elektronik	Jumlah Aplikasi e-library yang diadakan dan dipeihara	1 buah	-	Kab. Sidrap Semua Kecamatan Semua Kelurahan	Dana Transfer Umum-Dana Alokasi Umum		1 buah	50.000.000	Dinas Perpustakaan Dan Kearsipan
2 23 2 2.01 2	Pengembangan Perpustakaan di Tingkat Daerah Kabupaten/Kota	Jumlah Bahan Pustaka yang Di adakan Jumlah Perpustakaan yang terbangun	1000 Eksamplar 1 Unit	11.000.000.000	Kab. Sidrap Semua Kecamatan Semua Kelurahan	Dana Transfer Khusus - Dana Alokasi Khusus Fisik		1000 Eksamplar 1 Unit	100.000.000	Dinas Perpustakaan Dan Kearsipan
2 23 2 2.01 4	Pembinaan Perpustakaan pada Satuan Pendidikan Dasar di Seluruh Wilayah Kabupaten/Kota sesuai dengan Standar	Jumlah dan Jenis Bahan Pustaka yang Dihibahkan Jumlah Perpustakaan Satuan Pendidikan yang Dibina	2000 Eksamplar 100 unit	220.000.000	Kab. Sidrap Semua Kecamatan Semua Kelurahan	Dana Transfer Umum-Dana Alokasi Umum		2000 Eksamplar 100 unit	200.000.000	Dinas Perpustakaan Dan Kearsipan
2 23 2 2.01 5	Pembinaan Perpustakaan Khusus Tingkat Kabupaten/Kota	Jumlah dan Jenis Bahan Pustakan yang Dihibahkan Jumlah Perpustakaan Khusus yang Dibina	1000 eksamplar 10 unit	210.000.000	Kab. Sidrap Semua Kecamatan Semua Kelurahan	Dana Transfer Umum-Dana Alokasi Umum		1000 eksamplar 10 unit	170.000.000	Dinas Perpustakaan Dan Kearsipan

Kode	Urusan/ Bidang Urusan/ Program/ Kegiatan/ Sub Kegiatan	Indikator Program/ Kegiatan/ Sub Kegiatan	Tahun 2022				Catatan Penting	Prakiraan Maju Rencana Tahun 2023		Perangkat Daerah Penanggung Jawab
			Target	Pagu Indikatif	Lokasi	Sumber Dana		Target	Pagu Indikatif	
			4	5	6	7		9	10	
1	2	3	4	5	6	7	8	9	10	11
2 23 2 2.01 6	Peningkatan Kapasitas Tenaga Perpustakaan dan Pustakawan Tingkat Daerah Kabupaten/Kota	Jumlah Peserta Bimtek Perpustakaan	120 Org	50.000.000	Kab. Sidrap Semua Kecamatan Semua Kelurahan	Dana Transfer Umum-Dana Alokasi Umum		120 Org	50.000.000	Dinas Perpustakaan Dan Kearsipan
2 23 2 2.01 7	Pengembangan Layanan Perpustakaan Rujukan Tingkat Kabupaten/Kota	Jumlah Pemustaka Layanan Perpustakaan	5000 Org	30.000.000	Kab. Sidrap Semua Kecamatan Semua Kelurahan	Dana Transfer Umum-Dana Alokasi Umum		5000 Org	30.000.000	Dinas Perpustakaan Dan Kearsipan
2 23 2 2.01 8	Pengembangan Bahan Pustaka	Jumlah dan Jenis Bahan Pustaka yang Diadakan	1500 Eksamplar	200.000.000	Kab. Sidrap Semua Kecamatan Semua Kelurahan	Dana Transfer Umum-Dana Alokasi Umum		1500 Eksamplar	150.000.000	Dinas Perpustakaan Dan Kearsipan
2 23 2 2.01 9	Pengelolaan dan Pengembangan Bahan Pustaka	Jumlah dan Jenis Bahan Pustaka yang diolah dan Diadakan	1500 Eksamplar	220.000.000	Kab. Sidrap Semua Kecamatan Semua Kelurahan	Dana Transfer Umum-Dana Alokasi Umum		1500 Eksamplar	150.000.000	Dinas Perpustakaan Dan Kearsipan
2 23 2 2.01 10	Penyusunan Data dan Informasi Perpustakaan Tenaga Perpustakaan dan Pustakawan Tingkat Daerah Kabupaten/Kota	Jumlah dan Jenis Dokumen Perpustakaan yang disusun	1 Dok	30.000.000	Kab. Sidrap Semua Kecamatan Semua Kelurahan	Dana Transfer Umum-Dana Alokasi Umum		1 Dok	40.000.000	Dinas Perpustakaan Dan Kearsipan
2 23 2 2.02	<b>Pembudayaan Gemar Membaca Tingkat Daerah Kabupaten/Kota</b>	Cakupan Layanan Pembudayaan Gemar Membaca Tingkat Daerah Kabupaten	100 persen	50.000.000				100 persen	150.000.000	
2 23 2 2.02 1	Sosialisasi Budaya Baca dan Literasi pada Satuan Pendidikan Dasar dan Pendidikan Khusus serta Masyarakat	Jumlah Peserta Sosialisasi Gerakan Gemar Membaca	100 Org	50.000.000	Kab. Sidrap Semua Kecamatan Semua Kelurahan	Dana Transfer Umum-Dana Alokasi Umum		100 Org	50.000.000	Dinas Perpustakaan Dan Kearsipan
2 23 2 2.02 2	Pembangunan dan Pemeliharaan Sarana Perpustakaan di Tempat-Tempat Umum yang Menjadi Kewenangan Daerah Kabupaten/Kota	Jumlah Taman Baca yang dibangun dan dipelihara	1 unit		Kab. Sidrap Semua Kecamatan Semua Kelurahan	Dana Transfer Umum-Dana Alokasi Umum		1 unit	100.000.000	Dinas Perpustakaan Dan Kearsipan
2 23 3	<b>PROGRAM PELESTARIAN KOLEKSI NASIONAL DAN NASKAH KUNO</b>	<b>Persentase Koleksi Nasional dan Naskah Kuno yang Dilestarikan</b>	<b>100.00 persen</b>	<b>50.000.000</b>				<b>100.00 persen</b>	<b>50.000.000</b>	
2 23 3 2.01	<b>Pelestarian Naskah Kuno Milik Daerah Kabupaten/Kota</b>	Persentase Naskah Kuno Milik Daerah yang Dilestarikan	100 persen	50.000.000				100 persen	50.000.000	
2 23 3 2.01 2	Pengembangan Pengolahan dan Pengalihmediaan Naskah Kuno yang dimiliki oleh Masyarakat untuk Dilestarikan dan Didayagunakan	Jumlah Naskah Kuno yang dilestarikan dan digunakan	100 eksamplar	50.000.000	Kab. Sidrap Semua Kecamatan Semua Kelurahan	Dana Transfer Umum-Dana Alokasi Umum		100 eksamplar	50.000.000	Dinas Perpustakaan Dan Kearsipan
2 24	<b>URUSAN PEMERINTAHAN BIDANG KEARSIPAN</b>			<b>230.000.000</b>				<b>280.000.000</b>		
2 24 2	<b>PROGRAM PENGELOLAAN ARSIP</b>	<b>Tingkat Ketersediaan Arsip sebagai Bahan Akuntabilitas Kinerja Alat Bukti yang Sah dan Pertanggungjawaban Nasional</b>	<b>75.00 persen</b>	<b>160.000.000</b>				<b>85.00 persen</b>	<b>140.000.000</b>	
2 24 2 2.01	<b>Pengelolaan Arsip Dinamis Daerah Kabupaten/Kota</b>	Persentase Arsip Aktif dan In-Aktif yang Telah Dibuatkan Daftar Arsip	80 persen	30.000.000				80 persen	30.000.000	
2 24 2 2.01 2	Pemeliharaan dan Penyusutan Arsip Dinamis	Jumlah dan Jenis Arsip Dinamis yang dipelihara	30 box	30.000.000	Kab. Sidrap Semua Kecamatan Semua Kelurahan	Dana Transfer Umum-Dana Alokasi Umum		30 box	30.000.000	Dinas Perpustakaan Dan Kearsipan
2 24 2 2.02	<b>Pengelolaan Arsip Statis Daerah Kabupaten/Kota</b>	Persentase Arsip Statis yang Telah Dibuatkan Daftar Sarana Temu Balik	100 persen	30.000.000				100 persen	30.000.000	
2 24 2 2.02 2	Akuisisi Pengolahan Preservasi dan Akses Arsip Statis	Jumlah Arsip Statis yang diakuisisi dan diolah	150 box	30.000.000	Kab. Sidrap Semua Kecamatan Semua Kelurahan	Dana Transfer Umum-Dana Alokasi Umum		150 box	30.000.000	Dinas Perpustakaan Dan Kearsipan
2 24 2 2.03	<b>Pengelolaan Simpul Jaringan Informasi Kearsipan Nasional Tingkat Kabupaten/Kota</b>	Persentase Jumlah yang Dimasukkan dalam SIKN melalui JIKN	100 persen	100.000.000				100 persen	80.000.000	
2 24 2 2.03 1	Penyediaan Informasi Akses dan Layanan Kearsipan Tingkat Daerah Kabupaten/Kota melalui JIKN	Jumlah Sarana layanan informasi kearsipan yang diadakan	1 aplikasi	30.000.000	Kab. Sidrap Semua Kecamatan Semua Kelurahan	Dana Transfer Umum-Dana Alokasi Umum		1 aplikasi	30.000.000	Dinas Perpustakaan Dan Kearsipan
2 24 2 2.03 2	Pemberdayaan Kapasitas Unit Kearsipan dan Lembaga Kearsipan Daerah Kabupaten/Kota	Jumlah Peserta Sosialisasi/Bimtek Kearsipan	100 Org	70.000.000	Kab. Sidrap Semua Kecamatan Semua Kelurahan	Dana Transfer Umum-Dana Alokasi Umum		100 Org	50.000.000	Dinas Perpustakaan Dan Kearsipan
2 24 3	<b>PROGRAM PERLINDUNGAN DAN PENYELAMATAN ARSIP</b>	<b>Tingkat Keberadaan dan Keutuhan Arsip sebagai Bahan Pertanggungjawaban Setiap Aspek Kehidupan Berbangsa dan Bernegara untuk Kepentingan Negara Pemerintahan Pelayanan Publik dan Kesejahteraan Rakyat</b>	<b>78.00 persen</b>	<b>30.000.000</b>				<b>85.00 persen</b>	<b>80.000.000</b>	
2 24 3 2.01	<b>Pemusnahan Arsip Dilingkungan Pemerintah Daerah Kabupaten/Kota yang Memiliki Retensi di Bawah 10 (sepuluh) Tahun</b>	Tingkat Kesesuaian Kegiatan Pemusnahan Arsip yang Sesuai NSPK	100 persen	30.000.000				100 persen	40.000.000	
2 24 3 2.01 1	Penilaian Penetapan dan Pelaksanaan Pemusnahan Arsip yang Memiliki Retensi di Bawah 10 (sepuluh) Tahun	Jumlah Arsip yang memiliki Retensi di bawah 10 Tahun dinilai ditetapkan dan dimusnahkan	30 box	30.000.000	Kab. Sidrap Semua Kecamatan Semua Kelurahan	Dana Transfer Umum-Dana Alokasi Umum		30 box	40.000.000	Dinas Perpustakaan Dan Kearsipan
		Jumlah Dokumen JRA yang Disusun	2 Dok					2 Dok		

Kode	Urusan/ Bidang Urusan/ Program/ Kegiatan/ Sub Kegiatan	Indikator Program/ Kegiatan/ Sub Kegiatan	Tahun 2022				Catatan Penting	Prakiraan Maju Rencana Tahun 2023		Perangkat Daerah Penanggung Jawab
			Target	Pagu Indikatif	Lokasi	Sumber Dana		Target	Pagu Indikatif	
			1	2	3	4		5	6	
2 24 3 2.03	Penyelamatan Arsip Perangkat Daerah Kabupaten/Kota yang Digabung dan/atau Dibubarkan dan Pemekaran Daerah Kecamatan dan Desa/Kelurahan	Tingkat Kesesuaian Kegiatan Penyelamatan Arsip PD yang Digabung dan/atau Dibubarkan dan Pemekaran Daerah Kabupaten dengan NSPK	100 persen	-				100 persen	40.000.000	
2 24 3 2.03 1	Pendataan Penyusunan Daftar dan Penilaian serta Penyerahan atau Pemusnahan Arsip Bagi Penggabungan Perangkat Daerah Kabupaten/Kota	Jumlah Arsip Penggabungan PD yang didata dan ditata	100 box	-	Kab. Sidrap Semua Kecamatan Semua Kelurahan	Dana Transfer Umum-Dana Alokasi Umum		100 box	20.000.000	Dinas Perpustakaan Dan Kearsipan
2 24 3 2.03 2	Pendataan Penyusunan Daftar dan Penilaian serta Penyerahan atau Pemusnahan Arsip Bagi Pembubaran Perangkat Daerah Kabupaten/Kota	Jumlah Arsip Pembubaran PD yang didata dan ditata	100 box	-	Kab. Sidrap Semua Kecamatan Semua Kelurahan	Dana Transfer Umum-Dana Alokasi Umum		100 box	20.000.000	Dinas Perpustakaan Dan Kearsipan
2 24 4	<b>PROGRAM PERIZINAN PENGGUNAAN ARSIP</b>	<b>Tingkat Kesesuaian kegiatan penerbitan izin penggunaan arsip yang bersifat tertutup dengan NSPK</b>	<b>90.00 persen</b>	<b>40.000.000</b>				<b>100.00 persen</b>	<b>60.000.000</b>	
2 24 4 2.01	Pelayanan Izin Penggunaan Arsip yang Bersifat Tertutup di Kabupaten/Kota	Cakupan Pelayanan Izin Penggunaan Arsip yang Bersifat Tertutup	100 persen	40.000.000				100 persen	60.000.000	
2 24 4 2.01 1	Penyusunan dan Penetapan SOP Penggunaan Arsip yang Bersifat Tertutup	Jumlah dan Jenis SOP Penggunaan Arsip Bersifat Tertutup yang Ditetapkan	2 Dok	20.000.000	Kab. Sidrap Semua Kecamatan Semua Kelurahan	Dana Transfer Umum-Dana Alokasi Umum		2 Dok	30.000.000	Dinas Perpustakaan Dan Kearsipan
2 24 4 2.01 2	Penyediaan Daftar dan Penetapan Izin Penggunaan Arsip yang Bersifat Tertutup	Jumlah dan Jenis Izin Penggunaan Arsip Bersifat Tertutup yang Ditetapkan	2 Dok	20.000.000	Kab. Sidrap Semua Kecamatan Semua Kelurahan	Dana Transfer Umum-Dana Alokasi Umum		2 Dok	30.000.000	Dinas Perpustakaan Dan Kearsipan
3	<b>URUSAN PEMERINTAHAN PILIHAN</b>			<b>48.358.297.140</b>					<b>78.684.551.117</b>	
3 25	<b>URUSAN PEMERINTAHAN BIDANG KELAUTAN DAN PERIKANAN</b>			<b>8.738.414.390</b>					<b>8.825.798.534</b>	
3 25 1	<b>PROGRAM PENUNJANG URUSAN PEMERINTAHAN DAERAH KABUPATEN/KOTA</b>	Cakupan Penunjang Urusan Pemerintahan Daerah	100 %	7.777.305.290				100 %	7.857.193.586	
3 25 1 2.01	Perencanaan Penganggaran dan Evaluasi Kinerja Perangkat Daerah	Tingkat Ketepatan Waktu Pelaporan Perencanaan Penganggaran dan Capaian Kinerja Perangkat Daerah	100 %	16.074.750				100 %	18.350.740	
3 25 1 2.01 1	Penyusunan Dokumen Perencanaan Perangkat Daerah	jumlah dokumen perencanaan yang disusun	2 Dok	14.841.270	Semua Kab/Kota Semua Kecamatan Semua Kelurahan	Dana Transfer Umum-Dana Alokasi Umum		2 Dok	14.989.683	Dinas Peternakan Dan Perikanan
3 25 1 2.01 2	Koordinasi dan Penyusunan Dokumen RKA-SKPD	jumlah dokumen RKA yang disusun	1 Dok	72.013	Semua Kab/Kota Semua Kecamatan Semua Kelurahan	Dana Transfer Umum-Dana Alokasi Umum		1 Dok	727.331	Dinas Peternakan Dan Perikanan
3 25 1 2.01 3	Koordinasi dan Penyusunan Dokumen Perubahan RKA-SKPD	jumlah dokumen perubahan RKA yang disusun	1 Dok	422	Semua Kab/Kota Semua Kecamatan Semua Kelurahan	Dana Transfer Umum-Dana Alokasi Umum		1 Dok	42.622	Dinas Peternakan Dan Perikanan
3 25 1 2.01 4	Koordinasi dan Penyusunan DPA-SKPD	jumlah dokumen DPA yang disusun	1 Dok	84.234	Semua Kab/Kota Semua Kecamatan Semua Kelurahan	Dana Transfer Umum-Dana Alokasi Umum		1 Dok	850.763	Dinas Peternakan Dan Perikanan
3 25 1 2.01 5	Koordinasi dan Penyusunan Perubahan DPA-SKPD	jumlah dokumen perubahan DPA yang disusun	1 Dok	71.811	Semua Kab/Kota Semua Kecamatan Semua Kelurahan	Dana Transfer Umum-Dana Alokasi Umum		1 Dok	725.291	Dinas Peternakan Dan Perikanan
3 25 1 2.01 6	Koordinasi dan Penyusunan Laporan Capaian Kinerja dan Ikhtisar Realisasi Kinerja SKPD	jumlah laporan capaian kinerja dan ikhtisar kinerja SKPD yang disusun	7 Dok	1.005.000	Semua Kab/Kota Semua Kecamatan Semua Kelurahan	Dana Transfer Umum-Dana Alokasi Umum		7 Dok	1.015.050	Dinas Peternakan Dan Perikanan
3 25 1 2.02	<b>Administrasi Keuangan Perangkat Daerah</b>	Cakupan Layanan Administrasi Keuangan Perangkat Daerah	100 %	7.089.649.390				100 %	7.160.545.884	
3 25 1 2.02 1	Penyediaan Gaji dan Tunjangan ASN	waktu pembayaran gaji dan tunjangan ASN	12 Bln	7.058.525.390	Semua Kab/Kota Semua Kecamatan Semua Kelurahan	Dana Transfer Umum-Dana Alokasi Umum		12 Bln	7.129.110.644	Dinas Peternakan Dan Perikanan
3 25 1 2.02 5	Koordinasi dan Penyusunan Laporan Keuangan Akhir Tahun SKPD	jumlah laporan keuangan akhir tahun yang disusun	1 Dok	31.124.000	Semua Kab/Kota Semua Kecamatan Semua Kelurahan	Dana Transfer Umum-Dana Alokasi Umum		1 Dok	31.435.240	Dinas Peternakan Dan Perikanan
3 25 1 2.06	<b>Administrasi Umum Perangkat Daerah</b>	Cakupan Layanan Administrasi Umum Perangkat Daerah	100 %	233.215.150				100 %	235.547.302	
3 25 1 2.06 1	Penyediaan Komponen Instalasi Listrik/Penerangan Bangunan Kantor	jumlah dan jenis komponen instalasi listrik/penerangan bangunan kantor yang disediakan	52 buah	3.468.000	Semua Kab/Kota Semua Kecamatan Semua Kelurahan	Dana Transfer Umum - Dana Alokasi Umum		52 buah	3.502.680	Dinas Peternakan Dan Perikanan
3 25 1 2.06 2	Penyediaan Peralatan dan Perlengkapan Kantor	jumlah dan jenis peralatan dan perlengkapan kantor yang disediakan	50 unit	104.747.150	Semua Kab/Kota Semua Kecamatan Semua Kelurahan	Dana Transfer Umum-Dana Alokasi Umum		50 unit	105.794.622	Dinas Peternakan Dan Perikanan
3 25 1 2.06 9	Penyelenggaraan Rapat Koordinasi dan Konsultasi SKPD	jumlah rapat-rapat koordinasi dan konsultasi skpd	200 kali	125.000.000	Semua Kab/Kota Semua Kecamatan Semua Kelurahan	Dana Transfer Umum-Dana Alokasi Umum		200 kali	126.250.000	Dinas Peternakan Dan Perikanan
3 25 1 2.08	<b>Penyediaan Jasa Penunjang Urusan Pemerintahan Daerah</b>	Cakupan Penyediaan Jasa Penunjang Urusan Pemerintahan Daerah	100 %	363.766.000				100 %	367.403.660	
3 25 1 2.08 1	Penyediaan Jasa Surat Menyurat	jumlah dokumen yang bermaterai	300 lembar	3.000.000	Semua Kab/Kota Semua Kecamatan Semua Kelurahan	Dana Transfer Umum-Dana Alokasi Umum		300 lembar	3.030.000	Dinas Peternakan Dan Perikanan
3 25 1 2.08 2	Penyediaan Jasa Komunikasi Sumber Daya Air dan Listrik	waktu penyediaan jasa komunikasi SDA dan Listrik	12 Bln	84.000.000	Semua Kab/Kota Semua Kecamatan Semua Kelurahan	Dana Transfer Umum-Dana Alokasi Umum		12 Bln	84.840.000	Dinas Peternakan Dan Perikanan

Kode	Urusan/ Bidang Urusan/ Program/ Kegiatan/ Sub Kegiatan	Indikator Program/ Kegiatan/ Sub Kegiatan	Tahun 2022				Catatan Penting	Prakiraan Maju Rencana Tahun 2023		Perangkat Daerah Penanggung Jawab
			Target	Pagu Indikatif	Lokasi	Sumber Dana		Target	Pagu Indikatif	
			1	2	3	4		5	6	
3 25 1 2.08 3	Penyediaan Jasa Peralatan dan Perlengkapan Kantor	waktu penyediaan jasa peralatan dan perlengkapan kantor	12 Bln	5.000.000	Semua Kab/Kota Semua Kecamatan Semua Kelurahan	Dana Transfer Umum-Dana Alokasi Umum		12 Bln	5.050.000	Dinas Peternakan Dan Perikanan
3 25 1 2.08 4	Penyediaan Jasa Pelayanan Umum Kantor	waktu penyediaan jasa pelayanan umum kantor	12 Bln	271.766.000	Semua Kab/Kota Semua Kecamatan Semua Kelurahan	Dana Transfer Umum-Dana Alokasi Umum		12 Bln	274.483.660	Dinas Peternakan Dan Perikanan
3 25 1 2.09	<b>Pemeliharaan Barang Milik Daerah Penunjang Urusan Pemerintahan Daerah</b>	Cakupan Pemeliharaan Barang Milik Daerah Penunjang Urusan Pemerintahan daerah	100 %	<b>74.600.000</b>				100 %	<b>75.346.000</b>	
3 25 1 2.09 1	Penyediaan Jasa Pemeliharaan Biaya Pemeliharaan dan Pajak Kendaraan Perorangan Dinas atau Kendaraan Dinas Jabatan	jumlah dan jenis kendaraan dinas jabatan yang disediakan jasa pemeliharaan dan perizinan secara rutin/berkala	6 mobil	61.000.000	Semua Kab/Kota Semua Kecamatan Semua Kelurahan	Dana Transfer Umum-Dana Alokasi Umum		6 mobil	61.610.000	Dinas Peternakan Dan Perikanan
3 25 1 2.09 9	Pemeliharaan/Rehabilitasi Gedung Kantor dan Bangunan Lainnya	jumlah gedung kantor dan bangunan lainnya yang dipelihara	1 Unit	10.100.000	Semua Kab/Kota Semua Kecamatan Semua Kelurahan	Dana Transfer Umum-Dana Alokasi Umum		1 Unit	10.201.000	Dinas Peternakan Dan Perikanan
3 25 1 2.09 10	Pemeliharaan/Rehabilitasi Sarana dan Prasarana Gedung Kantor atau Bangunan Lainnya	jumlah dan jenis perlengkapan gedung kantor yang dipelihara rutin/berkala	50 unit	3.500.000	Semua Kab/Kota Semua Kecamatan Semua Kelurahan	Dana Transfer Umum-Dana Alokasi Umum		50 unit	3.535.000	Dinas Peternakan Dan Perikanan
3 25 3	<b>PROGRAM PENGELOLAAN PERIKANAN TANGKAP</b>	<b>Persentase Produksi Perikanan Tangkap</b>	<b>100 %</b>	<b>495.338.000</b>				<b>100 %</b>	<b>500.291.380</b>	
3 25 3 2.01	<b>Pengelolaan Penangkapan Ikan di Wilayah Sungai Danau Waduk Rawa dan Genangan Air Lainnya yang dapat Diusahakan dalam 1 (satu) Daerah Kabupaten/ Kota</b>	Produksi Perikanan Tangkap	2745.37 Ton	<b>442.320.000</b>				2745.37 Ton	<b>446.743.200</b>	
3 25 3 2.01 1	Penyediaan Data dan Informasi Sumber Daya Ikan	PERDA Terkait Data dan Informasi Sumber Daya Ikan	1 Dok	-	Kab. Sidrap Semua Kecamatan Semua Kelurahan	Dana Transfer Umum-Dana Alokasi Umum		1 Dok	-	Dinas Peternakan Dan Perikanan
3 25 3 2.01 2	Penyediaan Prasarana Usaha Perikanan Tangkap	Jumlah Prasarana Usaha Perikanan tangkap	2 Unit	79.000.000	Semua Kab/Kota Semua Kecamatan Semua Kelurahan	Dana Transfer Umum-Dana Alokasi Umum		2 Unit	79.790.000	Dinas Peternakan Dan Perikanan
3 25 3 2.01 3	Penjaminan Ketersediaan Sarana Usaha Perikanan Tangkap	Jumlah Sarana Perikanan Tangkap	515 unit	363.320.000	Semua Kab/Kota Semua Kecamatan Semua Kelurahan	Dana Transfer Umum-Dana Alokasi Umum		515 unit	366.953.200	Dinas Peternakan Dan Perikanan
3 25 3 2.02	<b>Pemberdayaan Nelayan Kecil dalam Daerah Kabupaten/Kota</b>	Cakupan Wilayah Pemberdayaan Nelayan Kecil	100 %	<b>53.018.000</b>				100 %	<b>53.548.180</b>	
3 25 3 2.02 1	Pengembangan Kapasitas Nelayan Kecil	Jumlah Nelayan yang Mengikuti Pelatihan	40 Org	53.018.000	Semua Kab/Kota Semua Kecamatan Semua Kelurahan	Dana Transfer Umum-Dana Alokasi Umum		40 Org	53.548.180	Dinas Peternakan Dan Perikanan
3 25 3 2.02 2	Pelaksanaan Fasilitas Pembentukan dan Pengembangan Kelembagaan Nelayan Kecil	Jumlah Kelompok Nelayan Kecil yang Dibentuk	4 Kelompok	-	Semua Kab/Kota Semua Kecamatan Semua Kelurahan	Dana Transfer Umum-Dana Alokasi Umum		4 Kelompok	-	Dinas Peternakan Dan Perikanan
3 25 4	<b>PROGRAM PENGELOLAAN PERIKANAN BUDIDAYA</b>	<b>Persentase Produksi Perikanan Budidaya</b>	<b>100%</b>	<b>425.382.000</b>				<b>100%</b>	<b>429.635.820</b>	
3 25 4 2.02	<b>Pemberdayaan Pembudi Daya Ikan Kecil</b>			-					-	
3 25 4 2.02 2	Pelaksanaan Fasilitas Pembentukan dan Pengembangan Kelembagaan Pembudi Daya Ikan Kecil	Jumlah Kelompok Pembudidaya Ikan yang Dibentuk	6 Kelompok	-	Semua Kab/Kota Semua Kecamatan Semua Kelurahan	Dana Transfer Umum-Dana Alokasi Umum		6 Kelompok	-	Dinas Peternakan Dan Perikanan
3 25 4 2.04	<b>Pengelolaan Pembudidayaan Ikan</b>	Produksi Perikanan	641.64 Ton	<b>425.382.000</b>				641.64 Ton	<b>429.635.820</b>	
3 25 4 2.04 2	Penyediaan Prasarana Pembudidayaan Ikan dalam 1 (satu) Daerah Kabupaten/Kota	Jumlah Prasarana Pembudidayaan Ikan	12 unit	210.712.000	Semua Kab/Kota Semua Kecamatan Semua Kelurahan	Dana Transfer Umum-Dana Alokasi Umum	12 unit	212.819.120	Dinas Peternakan Dan Perikanan	
	Waktu Penyediaan Jasa Tenaga Pendukung Pengelolaan Pembudidaya Ikan	12 Bln	12 Bln							
3 25 4 2.04 3	Penjaminan Ketersediaan Sarana Pembudidayaan Ikan dalam 1 (satu) Daerah Kabupaten/Kota	Jumlah Sarana Pembudidaya Ikan	10 unit	214.670.000	Semua Kab/Kota Semua Kecamatan Semua Kelurahan	Dana Transfer Umum-Dana Alokasi Umum		10 unit	216.816.700	Dinas Peternakan Dan Perikanan
3 25 5	<b>PROGRAM PENGAWASAN SUMBER DAYA KELAUTAN DAN PERIKANAN</b>	<b>Persentase Kepatuhan Pelaku Usaha Perikanan</b>	<b>70 %</b>	<b>37.915.000</b>				<b>75 %</b>	<b>38.294.150</b>	
3 25 5 2.01	<b>Pengawasan Sumber Daya Perikanan di Wilayah Sungai Danau Waduk Rawa dan Genangan Air Lainnya yang dapat Diusahakan Dalam Kabupaten/Kota</b>	Jumlah Kepatuhan Pelaku Usaha Perikanan	284 Org	<b>37.915.000</b>				284 Org	<b>38.294.150</b>	
3 25 5 2.01 1	Pengawasan Usaha Perikanan Tangkap di Wilayah Sungai Danau Waduk Rawa dan Genangan Air Lainnya yang dapat Diusahakan dalam Kabupaten/Kota	Jumlah Wilayah Pengawasan Usaha Perikanan Tangkap	4 kecamatan	37.915.000		Dana Transfer Umum-Dana Alokasi Umum		4 kecamatan	38.294.150	Dinas Peternakan Dan Perikanan
3 26	<b>URUSAN PEMERINTAHAN BIDANG PARIWISATA</b>			<b>4.074.918.000</b>					<b>7.053.913.252</b>	
3 26 2	<b>PROGRAM PENINGKATAN DAYA TARIK DESTINASI PARIWISATA</b>	Presentase Peningkatan Daya Tarik Destinasi Pariwisata	13.73 Persen	2.777.500.000				19.61 Persen	5.025.597.380	



Kode	Urusan/ Bidang Urusan/ Program/ Kegiatan/ Sub Kegiatan	Indikator Program/ Kegiatan/ Sub Kegiatan	Tahun 2022				Catatan Penting	Prakiraan Maju Rencana Tahun 2023		Perangkat Daerah Penanggung Jawab
			Target	Pagu Indikatif	Lokasi	Sumber Dana		Target	Pagu Indikatif	
1	2	3	4	5	6	7	8	9	10	11
3 26 2 2.03	Pengelolaan Destinasi Pariwisata Kabupaten/Kota	Cakupan pengelolaan destinasi pariwisata	80 Persen	2.777.500.000				80 Persen	5.025.597.380	
3 26 2 2.03 2	Perencanaan Destinasi Pariwisata Kabupaten/Kota	Jumlah dokumen perencanaan destinasi pariwisata	0 Dok	-	Kab. Sidrap Semua Kecamatan Semua Kelurahan	Dana Transfer Umum-Dana Alokasi Umum		0 Dok	450.000.000	Dinas Kepemudaan, Olahraga, Dan Pariwisata
3 26 2 2.03 3	Pengembangan Destinasi Pariwisata Kabupaten/Kota	Jumlah destinasi wisata yang dikembangkan	2 Objek	2.729.500.000	Kab. Sidrap Semua Kecamatan Semua Kelurahan	Dana Transfer Umum-Dana Alokasi Umum		2 Objek	4.268.097.380	Dinas Kepemudaan, Olahraga, Dan Pariwisata
3 26 2 2.03 4	Pengadaan/Pemeliharaan/Rehabilitasi Sarana dan Prasarana dalam Pengelolaan Destinasi Pariwisata Kabupaten/Kota	Jumlah destinasi wisata yang dipelihara	2 Objek	48.000.000	Kab. Sidrap Semua Kecamatan Semua Kelurahan	Dana Transfer Umum-Dana Alokasi Umum		2 Objek	252.500.000	Dinas Kepemudaan, Olahraga, Dan Pariwisata
3 26 2 2.03 5	Monitoring dan Evaluasi Pengelolaan Destinasi Pariwisata Kabupaten/Kota	Jumlah dokumen monitoring dan evaluasi destinasi pariwisata	0 Dok	-	Kab. Sidrap Semua Kecamatan Semua Kelurahan	Dana Transfer Umum-Dana Alokasi Umum		0 Dok	30.000.000	Dinas Kepemudaan, Olahraga, Dan Pariwisata
3 26 2 2.03 7	Penerapan Destinasi Pariwisata Berkelanjutan dalam pengelolaan Destinasi Pariwisata Kabupaten/Kota	Jumlah destinasi wisata yang diterapkan sebagai destinasi pariwisata berkelanjutan	3 Destinasi	-	Kab. Sidrap Semua Kecamatan Semua Kelurahan	Dana Transfer Umum-Dana Alokasi Umum		3 Destinasi	25.000.000	Dinas Kepemudaan, Olahraga, Dan Pariwisata
3 26 3	<b>PROGRAM PEMASARAN PARIWISATA</b>	<b>Persentase peningkatan kunjungan wisata nusantara dan mancanegara</b>	<b>26.16 Persen</b>	<b>134.840.000</b>				<b>32.41 Persen</b>	<b>709.045.000</b>	
3 26 3 2.01	Pemasaran Pariwisata Dalam dan Luar Negeri Daya Tarik Destinasi dan Kawasan Strategis Pariwisata Kabupaten/Kota	Cakupan Pelaksanaan pemasaran daya tarik wisata	80 Persen	134.840.000				80 Persen	709.045.000	
3 26 3 2.01 1	Penguatan Promosi melalui Media Cetak Elektronik dan Media Lainnya Baik Dalam dan Luar Negeri	Jumlah Promosi melalui media cetak media elektronik dan media lainnya yang dilaksanakan	0 Promosi	-	Semua Kab/Kota Semua Kecamatan Semua Kelurahan	Dana Transfer Umum-Dana Alokasi Umum		0 Promosi	102.010.000	Dinas Kepemudaan, Olahraga, Dan Pariwisata
3 26 3 2.01 2	Fasilitasi Kegiatan Pemasaran Pariwisata Baik Dalam dan Luar Negeri Pariwisata Kabupaten/Kota	Jumlah Event Pemasaran Pariwisata yang dilaksanakan atau diikuti	2 Event	134.840.000	Kab. Sidrap Semua Kecamatan Semua Kelurahan	Dana Transfer Umum-Dana Alokasi Umum		2 Event	357.035.000	Dinas Kepemudaan, Olahraga, Dan Pariwisata
3 26 3 2.01 3	Penyediaan Data dan Penyebaran Informasi Pariwisata Kabupaten/Kota Baik Dalam dan Luar Negeri	Ketersediaan akses atas Informasi Pariwisata	0 Bln	-	Kab. Sidrap Semua Kecamatan Semua Kelurahan	Dana Transfer Umum-Dana Alokasi Umum		0 Bln	250.000.000	Dinas Kepemudaan, Olahraga, Dan Pariwisata
3 26 5	<b>PROGRAM PENGEMBANGAN SUMBER DAYA PARIWISATA DAN EKONOMI KREATIF</b>	<b>Persentase peningkatan jumlah unit usaha ekonomi</b>	<b>21.11 Persen</b>	<b>1.162.578.000</b>				<b>31.11 Persen</b>	<b>1.319.270.872</b>	
3 26 5 2.01	Pelaksanaan Peningkatan Kapasitas Sumber Daya Manusia Pariwisata dan Ekonomi Kreatif Tingkat Dasar	Cakupan pelaksanaan pemasaran daya tarik wisata	80 Persen	1.162.578.000				80 Persen	1.319.270.872	
3 26 5 2.01 1	Pengembangan Kompetensi SDM Pariwisata dan Ekonomi Kreatif Tingkat Dasar	Jumlah pelaku usaha yang mengikuti pengembangan kompetensi SDM pariwisata	200 Org	672.719.800	Kab. Sidrap Semua Kecamatan Semua Kelurahan	Dana Transfer Khusus - Dana Alokasi Khusus Non Fisik		200 Org	819.270.872	Dinas Kepemudaan, Olahraga, Dan Pariwisata
3 26 5 2.01 2	Peningkatan Peran Serta Masyarakat dalam Pengembangan Kemitraan Pariwisata	Jumlah kelompok pelaku usaha wisata yang dibina	6 Kelompok	489.858.200	Kab. Sidrap Semua Kecamatan Semua Kelurahan	Dana Transfer Umum-Dana Alokasi Umum Dana Transfer Khusus - Dana Alokasi Khusus Non Fisik		6 Kelompok	500.000.000	Dinas Kepemudaan, Olahraga, Dan Pariwisata
3 27	<b>URUSAN PEMERINTAHAN BIDANG PERTANIAN</b>			<b>24.421.571.700</b>					<b>51.120.572.350</b>	
3 27 2	<b>PROGRAM PENYEDIAAN DAN PENGEMBANGAN SARANA PERTANIAN</b>	<b>Jumlah Produksi Daging</b>	<b>5,127,388 Kg</b>	<b>1.500.757.000</b>				<b>5,358,011 kg</b>	<b>1.515.764.570</b>	
		<b>Jumlah Produksi Telur</b>	<b>80,005,124 Kg</b>					<b>83,362,100 Kg</b>		
3 27 2 2.02	Pengelolaan Sumber Daya Genetik (SDG) Hewan Tumbuhan dan Mikro Organisme Kewenangan Kabupaten/Kota	Persentase Akseptor yang Dilayani	10 %	238.755.000				10 %	241.142.550	
3 27 2 2.02 2	Peningkatan Kualitas SDG Hewan/Tanaman	Jumlah Ternak yang Lahir Dari Inseminasi Buatan	4216 ekor	238.755.000	Semua Kab/Kota Semua Kecamatan Semua Kelurahan	Dana Transfer Umum-Dana Alokasi Umum		4216 ekor	241.142.550	Dinas Peternakan Dan Perikanan
3 27 2 2.06	Penyediaan Benih/Bibit Ternak dan Hijauan Pakan Ternak yang Sumbernya dalam 1 (satu) Daerah Kabupaten/Kota Lain	Persentase Ternak yang Disebar	100 %	1.262.002.000				100 %	1.274.622.020	
3 27 2 2.06 1	Pengadaan Benih/Bibit Ternak yang Sumbernya dari Daerah Kabupaten/Kota Lain	Jumlah Pengadaan Benih/Bibit Ternak	2000 ekor	1.156.197.000	Semua Kab/Kota Semua Kecamatan Semua Kelurahan	Dana Transfer Umum-Dana Alokasi Umum		2000 ekor	1.167.758.970	Dinas Peternakan Dan Perikanan
3 27 2 2.06 2	Pengadaan Hijauan Pakan Ternak yang Sumbernya dari Daerah Kabupaten/Kota Lain	Luas Kebun Hijauan Makanan Ternak yang Ditanami	1 Ha	105.805.000		Dana Transfer Umum-Dana Alokasi Umum		1 Ha	106.863.050	Dinas Peternakan Dan Perikanan

Kode	Urusan/ Bidang Urusan/ Program/ Kegiatan/ Sub Kegiatan	Indikator Program/ Kegiatan/ Sub Kegiatan	Tahun 2022				Catatan Penting	Prakiraan Maju Rencana Tahun 2023		Perangkat Daerah Penanggung Jawab
			Target	Pagu Indikatif	Lokasi	Sumber Dana		Target	Pagu Indikatif	
1	2	3	4	5	6	7	8	9	10	11
3 27 3	PROGRAM PENYEDIAAN DAN PENGEMBANGAN PRASARANA PERTANIAN	Persentase Ketersediaan Prasarana Pertanian	100 %	1.198.825.000				100 %	1.210.813.250	
3 27 3 2.02	Pembangunan Prasarana Pertanian	Jumlah Prasarana Pertanian Yang Dibangun direhab dan dipelihara	3 Paket	1.198.825.000				3 Paket	1.210.813.250	
3 27 3 2.02 9	Pembangunan Rehabilitasi dan Pemeliharaan Prasarana Pertanian Lainnya	Jumlah Prasarana Pertanian Yang Dibangun Direhabilitasi Dan Dipelihara	3 Unit	1.198.825.000	Kab. Sidrap Semua Kecamatan Semua Kelurahan	Dana Transfer Umum-Dana Alokasi Umum Dana Transfer Khusus - Dana Alokasi Khusus Fisik		3 Unit	1.210.813.250	Dinas Peternakan Dan Perikanan
3 27 4	PROGRAM PENGENDALIAN KESEHATAN HEWAN DAN KESEHATAN MASYARAKAT VETERINER	Cakupan pelayanan Pencegahan dan Penanggulangan Penyakit Ternak	21 %	362.510.000				21 %	366.135.100	
3 27 4 2.01	Penjaminan Kesehatan Hewan Penutupan dan Pembukaan Daerah Wabah Penyakit Hewan Menular Dalam Daerah Kabupaten/Kota	Persentase Pengendalian Penyakit Zoonosis	20 %	267.510.000				20 %	270.185.100	
3 27 4 2.01 1	Pengendalian dan Penanggulangan Penyakit Hewan dan Zoonosis	Jumlah Dosis Vaksinasi Massal	8500 Dosis	267.510.000	Semua Kab/Kota Semua Kecamatan Semua Kelurahan	Dana Transfer Umum-Dana Alokasi Umum		8500 Dosis	270.185.100	Dinas Peternakan Dan Perikanan
3 27 4 2.04	Penerapan dan Pengawasan Persyaratan Teknis Kesehatan Masyarakat Veteriner	Jumlah Unit Usaha Hewan dan Produk Hewan yang Didampingi untuk Memenuhi Persyaratan Kesmavet	4 Unit	95.000.000				4 Unit	95.950.000	
3 27 4 2.04 1	Pendampingan Unit Usaha Hewan dan Produk Hewan	Jumlah Unit Usaha Hewan dan Produk Hewan yang Didampingi untuk Memenuhi Persyaratan Kesmavet	4 Unit	95.000.000		Dana Transfer Umum-Dana Alokasi Umum		4 Unit	95.950.000	Dinas Peternakan Dan Perikanan
3 27 6	PROGRAM PERIZINAN USAHA PERTANIAN	Persentase Penerbitan Izin Usaha Pertanian	71.43 %	13.665.000				100 %	13.801.650	
3 27 6 2.02	Penerbitan Izin Usaha Produksi Benih/Bibit Ternak dan Pakan Fasilitas Pemeliharaan Hewan Rumah Sakit Hewan/Pasar Hewan Rumah Potong Hewan	Cakupan Penerbitan Izin Usaha Bidang Peternakan	100 %	13.665.000				100 %	13.801.650	
3 27 6 2.02 1	Penatausahaan Penerbitan Izin Usaha Produksi Benih/Bibit Ternak dan Pakan Fasilitas Pemeliharaan Hewan Rumah Sakit Hewan/Pasar Hewan Rumah Potong Hewan	Jumlah PERDA dan Izin Usaha Peternakan	50 Dok	13.665.000	Semua Kab/Kota Semua Kecamatan Semua Kelurahan	Dana Transfer Umum-Dana Alokasi Umum		50 Dok	13.801.650	Dinas Peternakan Dan Perikanan
3 27 6 2.02 5	Pengawasan Pelaksanaan Izin Usaha Rumah Potong Hewan	Jumlah Rumah Potong Hewan yang Diawasi	4 unit	-	Semua Kab/Kota Semua Kecamatan Semua Kelurahan	Dana Transfer Umum-Dana Alokasi Umum		4 unit	-	Dinas Peternakan Dan Perikanan
3 27 7	PROGRAM PENYULUHAN PERTANIAN	Rasio Penyuluh Peternakan Terhadap Pelaku Usaha Peternakan/Kelompok Ternak	1:13 Rasio	67.168.000				1:12 Rasio	67.839.380	
3 27 7 2.01	Pelaksanaan Penyuluhan Pertanian	Persentase Peningkatan Kapasitas Penyuluh	100 %	67.168.000				100 %	67.839.380	
3 27 7 2.01 1	Peningkatan Kapasitas Kelembagaan Penyuluhan Pertanian di Kecamatan dan Desa	Jumlah Pertemuan Penyuluh	4 Kali	45.758.000	Semua Kab/Kota Semua Kecamatan Semua Kelurahan	Dana Transfer Umum-Dana Alokasi Umum		4 Kali	46.215.280	Dinas Peternakan Dan Perikanan
3 27 7 2.01 2	Pengembangan Kapasitas Kelembagaan Petani di Kecamatan dan Desa	Jumlah Pelaksanaan Inventarisasi Data Kelompok Tani Ternak dan Perikanan	1 Kali	21.410.000	Semua Kab/Kota Semua Kecamatan Semua Kelurahan	Dana Transfer Umum-Dana Alokasi Umum		1 Kali	21.624.100	Dinas Peternakan Dan Perikanan
3 27 2	PROGRAM PENYEDIAAN DAN PENGEMBANGAN SARANA PERTANIAN	Persentase Ketersediaan Sarana Pertanian	90.12 %	5.567.115.000				100 %	8.231.192.400	
3 27 2 2.01	Pengawasan Penggunaan Sarana Pertanian	Cakupan Pengawasan Penggunaan Sarana Pertanian	100 %	5.567.115.000				100 %	8.231.192.400	
3 27 2 2.01 1	Pengawasan Penggunaan Sarana Pendukung Pertanian sesuai dengan Komoditas Teknologi dan Spesifik Lokasi	Jumlah Alsintan Brigade yang dikelola Dinas Jumlah Alsintan pada Sentra Produksi Pertanian/Perkebunan yang Diserahkan kepada Kelompok Tani Jumlah Kelompok Tani Cengkeh yang mendapatkan bantuan Pestisida Jumlah Ketersediaan Pupuk Bersubsidi	4 Unit 235 Unit 6 Kelompo Tani 44510 Ton	4.845.240.000	Kab. Sidrap Semua Kecamatan Semua Kelurahan	Dana Transfer Umum-Dana Alokasi Umum		4 Unit 235 Unit 6 Kelompo Tani 44510 Ton	6.913.692.400	Dinas Tanaman Pangan, Hortikultura, Perkebunan, dan Ketahanan Pangan
3 27 2 2.01 2	Pendampingan Penggunaan Sarana Pendukung Pertanian	Jumlah Bibit Hortikultura yang Diserahkan kepada Kelompok Tani Jumlah Bibit Perkebunan yang Diserahkan kepada Kelompok Tani Jumlah Petani yang Dilatih Kelembagaan dan Pengetahuan sebagai Pelaku Usaha Tani	50 Hektar 5000 Pohon 50 Org	721.875.000	Kab. Sidrap Semua Kecamatan Semua Kelurahan	Dana Transfer Umum-Dana Alokasi Umum		50 Hektar 5000 Pohon 50 Org	1.317.500.000	Dinas Tanaman Pangan, Hortikultura, Perkebunan, dan Ketahanan Pangan

Kode	Urusan/ Bidang Urusan/ Program/ Kegiatan/ Sub Kegiatan	Indikator Program/ Kegiatan/ Sub Kegiatan	Tahun 2022				Catatan Penting	Prakiraan Maju Rencana Tahun 2023		Perangkat Daerah Penanggung Jawab
			Target	Pagu Indikatif	Lokasi	Sumber Dana		Target	Pagu Indikatif	
1	2	3	4	5	6	7	8	9	10	11
3 27 3	PROGRAM PENYEDIAAN DAN PENGEMBANGAN PRASARANA PERTANIAN	Persentase Ketersediaan Prasarana Pertanian	63.04 %	9.036.025.000				100 %	33.078.425.000	
3 27 3 2.01	Pengembangan Prasarana Pertanian	Cakupan Pengembangan Prasarana Pertanian	100 %	28.125.000				100 %	54.025.000	
3 27 3 2.01 3	Koordinasi dan Sinkronisasi Prasarana Pendukung Pertanian lainnya	Jumlah Dokumen Data Pertanian yang dihasilkan	12 Lprn	28.125.000	Kab. Sidrap Semua Kecamatan Semua Kelurahan	Dana Transfer Umum-Dana Alokasi Umum		12 Lprn	54.025.000	Dinas Tanaman Pangan, Hortikultura, Perkebunan, dan Ketahanan Pangan
3 27 3 2.02	Pembangunan Prasarana Pertanian	Cakupan Pembangunan Rehabilitasi dan Pemeliharaan Prasarana Pertanian	100 %	9.007.900.000				100 %	33.024.400.000	
3 27 3 2.02 1	Pembangunan Rehabilitasi dan Pemeliharaan Jaringan Irigasi Usaha Tani	Jumlah Jaringan Irigasi yang Direhabilitasi	500 Hektar	800.000.000	Kab. Sidrap Semua Kecamatan Semua Kelurahan	Dana Transfer Umum-Dana Alokasi Umum		500 Hektar	2.650.000.000	Dinas Tanaman Pangan, Hortikultura, Perkebunan, dan Ketahanan Pangan
		Jumlah Unit Air Irigasi Pompanisasi yang Dibangun	2 Unit					2 Unit		
3 27 3 2.02 2	Pembangunan Rehabilitasi dan Pemeliharaan Embung Pertanian	Jumlah Embung yang Dibangun	60 Unit	3.065.400.000	Kab. Sidrap Semua Kecamatan Semua Kelurahan	Dana Transfer Umum-Dana Alokasi Umum		60 Unit	6.400.000.000	Dinas Tanaman Pangan, Hortikultura, Perkebunan, dan Ketahanan Pangan
3 27 3 2.02 3	Pembangunan Rehabilitasi dan Pemeliharaan Jalan Usaha Tani	Panjang Jalan Tani yang Dibangun	98 Kilometer	3.170.000.000	Kab. Sidrap Semua Kecamatan Semua Kelurahan	Dana Transfer Umum-Dana Alokasi Umum		98 Kilometer	19.600.000.000	Dinas Tanaman Pangan, Hortikultura, Perkebunan, dan Ketahanan Pangan
3 27 3 2.02 4	Pembangunan Rehabilitasi dan Pemeliharaan DAM Parit	Jumlah DAM Parit yang Dibangun	1 Unit	75.000.000	Semua Kab/Kota Semua Kecamatan Semua Kelurahan	Dana Transfer Umum-Dana Alokasi Umum		1 Unit	1.800.000.000	Dinas Tanaman Pangan, Hortikultura, Perkebunan, dan Ketahanan Pangan
3 27 3 2.02 5	Pembangunan Rehabilitasi dan Pemeliharaan Long Storage	Jumlah Long Storage yang Dibangun	1 Unit	50.600.000	Kab. Sidrap Semua Kecamatan Semua Kelurahan	Dana Transfer Umum-Dana Alokasi Umum		1 Unit	1.200.000.000	Dinas Tanaman Pangan, Hortikultura, Perkebunan, dan Ketahanan Pangan
3 27 3 2.02 8	Pembangunan Rehabilitasi dan Pemeliharaan Balai Penyuluh di Kecamatan serta sarana pendukungnya	Jumlah Lokasi Penyediaan Sarana dan Prasarana BP3K yang Direhab/Dibangun	3 BP3K	950.000.000	Kab. Sidrap Semua Kecamatan Semua Kelurahan	Dana Transfer Umum-Dana Alokasi Umum		3 BP3K	900.000.000	Dinas Tanaman Pangan, Hortikultura, Perkebunan, dan Ketahanan Pangan
3 27 3 2.02 9	Pembangunan Rehabilitasi dan Pemeliharaan Prasarana Pertanian Lainnya	Jumlah Pembangunan/Rehab Kebun Induk	1 Paket	896.900.000	Kab. Sidrap Semua Kecamatan Semua Kelurahan	Dana Transfer Umum-Dana Alokasi Umum		1 Paket	474.400.000	Dinas Tanaman Pangan, Hortikultura, Perkebunan, dan Ketahanan Pangan

Kode	Urusan/ Bidang Urusan/ Program/ Kegiatan/ Sub Kegiatan	Indikator Program/ Kegiatan/ Sub Kegiatan	Tahun 2022				Catatan Penting	Prakiraan Maju Rencana Tahun 2023		Perangkat Daerah Penanggung Jawab
			Target	Pagu Indikatif	Lokasi	Sumber Dana		Target	Pagu Indikatif	
1	2	3	4	5	6	7	8	9	10	11
3 27 5	PROGRAM PENGENDALIAN DAN PENANGGULANGAN BENCANA PERTANIAN	Persentase Pengendalian Serangan Organisme Pengganggu Tanaman (OPT)	82.78 %	579.170.000				100 %	1.724.325.000	
3 27 5 2.01	Pengendalian dan Penanggulangan Bencana Pertanian Kabupaten/Kota	Cakupan Pengendalian dan Penanggulangan Bencana Pertanian	100 %	579.170.000				100 %	1.724.325.000	
3 27 5 2.01 1	Pengendalian Organisme Pengganggu Tumbuhan (OPT) Tanaman Pangan Hortikultura dan Perkebunan	Jumlah Peserta SL-PHT yang Dilatih Luas Pengendalian Hama dan Penyakit	20 Kelompok Tani 700 Hektar	579.170.000	Kab. Sidrap Semua Kecamatan Semua Kelurahan	Dana Transfer Umum-Dana Alokasi Umum DAK Fisik-Bidang Pertanian- Penugasan- Pembangunan/Renovasi Sarana dan Prasarana Fisik Dasar Pembangunan Pertanian		20 Kelompok Tani 700 Hektar	1.724.325.000	Dinas Tanaman Pangan, Hortikultura, Perkebunan, dan Ketahanan Pangan
3 27 6	PROGRAM PERIZINAN USAHA PERTANIAN	Persentase Penerbitan Izin Usaha Pertanian	74.47 %	11.050.000				100 %	11.160.000	
3 27 6 2.01	Penerbitan Izin Usaha Pertanian yang Kegiatan Usahanya dalam Daerah Kabupaten/Kota	Cakupan Penerbitan Izin Usaha Pertanian	100 %	11.050.000				100 %	11.160.000	
3 27 6 2.01 2	Penilaian Kelayakan dan Pemberian Pertimbangan Teknis Izin Usaha Pertanian	Jumlah Izin Usaha Pertanian	55 Izin	11.050.000	Kab. Sidrap Semua Kecamatan Semua Kelurahan	Dana Transfer Umum-Dana Alokasi Umum		55 Izin	11.160.000	Dinas Tanaman Pangan, Hortikultura, Perkebunan, dan Ketahanan Pangan
3 27 7	PROGRAM PENYULUHAN PERTANIAN	Rasio Penyuluh Pertanian terhadap Pelaku Utama Pertanian Penyuluh	1:17 Rasio	6.085.286.700				1:15 Rasio	4.901.116.000	
3 27 7 2.01	Pelaksanaan Penyuluhan Pertanian	Cakupan Pelaksanaan Penyuluh Pertanian	100 %	6.085.286.700				100 %	4.901.116.000	
3 27 7 2.01 1	Peningkatan Kapasitas Kelembagaan Penyuluhan Pertanian di Kecamatan dan Desa	Jumlah BPP Lokasi Diseminasi Paket Teknologi dan Penyuluhan Jumlah BPP Lokasi Diseminasi Paket Teknologi dan Penyuluhan Jumlah Penyuluh yang Diberi Pelatihan Peningkatan Kualitas SDM	11 BPP 80 Org	299.702.000	Kab. Sidrap Semua Kecamatan Semua Kelurahan	Dana Transfer Umum-Dana Alokasi Umum		11 BPP 80 Org	170.000.000	Dinas Tanaman Pangan, Hortikultura, Perkebunan, dan Ketahanan Pangan
3 27 7 2.01 2	Pengembangan Kapasitas Kelembagaan Petani di Kecamatan dan Desa	Jumlah BPP yang melakukan Verifikasi dan Validasi Data Jumlah DI (DI) yang diberi Pelatihan Peningkatan Produksi Tanaman Pangan Jumlah Petani yang Diberi Pengetahuan mengenai Usahadi Bidang Pertanian	0 BPP 9 DI 56 Org	1.536.574.700	Kab. Sidrap Semua Kecamatan Semua Kelurahan	Dana Transfer Umum-Dana Alokasi Umum		0 BPP 9 DI 56 Org	1.990.491.000	Dinas Tanaman Pangan, Hortikultura, Perkebunan, dan Ketahanan Pangan
3 27 7 2.01 3	Penyediaan dan Pemanfaatan Sarana dan Prasarana Penyuluhan Pertanian	Jumlah Kelompok Tani yang Diberikan Pembinaan dan Pendampingan Peningkatan Produksi Tanaman Pangan Jumlah Kelompok Tani yang Melaksanakan Demfarm Peningkatan Produksi Jumlah Komoditi Unggulan Daerah yang Dipromosikan Persentase Kehilangan Hasil dan Jumlah Penggunaan Teknologi Pasca Panen	250 Kelompok Tani 25 Kelompok Tani 5 Komoditi 5.8 %	4.034.010.000	Kab. Sidrap Semua Kecamatan Semua Kelurahan	Dana Transfer Umum-Dana Alokasi Umum DAK Fisik-Bidang Pertanian- Penugasan- Pembangunan/Renovasi Sarana dan Prasarana Fisik Dasar Pembangunan Pertanian DAK Non Fisik-Dana Ketahanan Pangan Dan Pertanian		250 Kelompok Tani 25 Kelompok Tani 5 Komoditi 5.8 %	2.525.625.000	Dinas Tanaman Pangan, Hortikultura, Perkebunan, dan Ketahanan Pangan
3 27 7 2.01 4	Pembentukan Badan Usaha Milik Petani	Jumlah Gapoktan Penerima PUAP Membentuk Lembaga Keuangan Mikro Agribisnis (LKM-A) yang Dibina	97 Gapoktan	15.000.000		Dana Transfer Umum-Dana Alokasi Umum		97 Gapoktan	15.000.000	Dinas Tanaman Pangan, Hortikultura, Perkebunan, dan Ketahanan Pangan
3 27 7 2.01 5	Pembentukan dan Penyelenggaraan Sekolah Lapang Kelompok Tani Tingkat Kabupaten/Kota	Jumlah Kelompok Tani Hortikultura dan Perkebunan yang Mendapatkan Penyuluhan dan Pembinaan	100 Org	200.000.000	Kab. Sidrap Semua Kecamatan Semua Kelurahan	Dana Transfer Umum-Dana Alokasi Umum		100 Org	200.000.000	Dinas Tanaman Pangan, Hortikultura, Perkebunan, dan Ketahanan Pangan
3 30	URUSAN PEMERINTAHAN BIDANG PERDAGANGAN			8.639.807.050					8.826.205.121	
3 30 1	PROGRAM PENUNJANG URUSAN PEMERINTAHAN DAERAH KABUPATEN/KOTA	Cakupan Penunjang Urusan Pemerintahan Daerah	100 Persen	4.556.907.050				100 Persen	4.602.476.121	
		Jumlah Dokumen DPA yang Disusun	1 Dok					1 Dok		
		Jumlah Dokumen Perencanaan yang Disusun	3 Dok					3 Dok		
		Jumlah Dokumen Perubahan DPA yang Disusun	2 Dok					2 Dok		

Kode	Usuran/ Bidang Usuran/ Program/ Kegiatan/ Sub Kegiatan	Indikator Program/ Kegiatan/ Sub Kegiatan	Tahun 2022				Catatan Penting	Prakiraan Maju Rencana Tahun 2023		Perangkat Daerah Penanggung Jawab
			Target	Pagu Indikatif	Lokasi	Sumber Dana		Target	Pagu Indikatif	
			1	2	3	4		5	6	
3 30 1 2.01	Perencanaan Penganggaran dan Evaluasi Kinerja Perangkat Daerah	Jumlah Dokumen Perubahan RKA yang Disusun	1 Dok	15.000.000				1 Dok	15.150.000	
		Jumlah Dokumen RKA yang Disusun	1 Dok					1 Dok		
		Jumlah Laporan Capaian Kinerja dan Ikhtisar Kinerja SKPD yang Disusun	4 Lpm					4 Lpm		
		Tingkat Ketepatan Waktu Pelaporan Perencanaan Penganggaran dan Capaian Kinerja Perangkat Daerah	100 Persen					100 Persen		
3 30 1 2.01 1	Penyusunan Dokumen Perencanaan Perangkat Daerah	Jumlah Dokumen Perencanaan yang disusun	3 Dok	4.000.000	Kab. Sidrap Maritengngae Pangkajene	Dana Transfer Umum-Dana Alokasi Umum		3 Dok	4.040.000	Dinas Perdagangan Dan Perindustrian
3 30 1 2.01 2	Koordinasi dan Penyusunan Dokumen RKA-SKPD	Jumlah Dokumen RKA yang disusun	1 Dok	2.500.000	Kab. Sidrap Maritengngae Pangkajene	Dana Transfer Umum-Dana Alokasi Umum		1 Dok	2.525.000	Dinas Perdagangan Dan Perindustrian
3 30 1 2.01 3	Koordinasi dan Penyusunan Dokumen Perubahan RKA-SKPD	Jumlah Dokumen Perubahan RKA yang disusun	2 Dok	2.500.000	Kab. Sidrap Maritengngae Pangkajene	Dana Transfer Umum-Dana Alokasi Umum		2 Dok	2.525.000	Dinas Perdagangan Dan Perindustrian
3 30 1 2.01 4	Koordinasi dan Penyusunan DPA-SKPD	Jumlah Dokumen DPA yang disusun	1 Dok	2.000.000	Kab. Sidrap Maritengngae Pangkajene	Dana Transfer Umum-Dana Alokasi Umum		1 Dok	2.020.000	Dinas Perdagangan Dan Perindustrian
3 30 1 2.01 5	Koordinasi dan Penyusunan Perubahan DPA-SKPD	Jumlah Dokumen Perubahan DPA yang disusun	2 Dok	2.000.000	Kab. Sidrap Maritengngae Pangkajene	Dana Transfer Umum-Dana Alokasi Umum		2 Dok	2.020.000	Dinas Perdagangan Dan Perindustrian
3 30 1 2.01 6	Koordinasi dan Penyusunan Laporan Capaian Kinerja dan Ikhtisar Realisasi Kinerja SKPD	Jumlah Laporan Capaian kinerja dan Ikhtisar Kinerja SKPD yang disusun	4 Lpm	2.000.000	Kab. Sidrap Maritengngae Pangkajene	Dana Transfer Umum-Dana Alokasi Umum		4 Lpm	2.020.000	Dinas Perdagangan Dan Perindustrian
3 30 1 2.02	Administrasi Keuangan Perangkat Daerah	Cakupan Layanan Administrasi Keuangan Perangkat Daerah	100 Persen	3.987.969.050				100 Persen	4.027.848.741	
3 30 1 2.02 1	Penyediaan Gaji dan Tunjangan ASN	Waktu Pembayaran Gaji dan Tunjangan ASN	12 Bln	3.985.969.050	Kab. Sidrap Maritengngae Pangkajene	Dana Transfer Umum-Dana Alokasi Umum		12 Bln	4.025.828.741	Dinas Perdagangan Dan Perindustrian
3 30 1 2.02 5	Koordinasi dan Penyusunan Laporan Keuangan Akhir Tahun SKPD	Jumlah Laporan Keuangan Akhir Tahun yang Disusun	1 Dok	2.000.000	Kab. Sidrap Maritengngae Pangkajene	Dana Transfer Umum-Dana Alokasi Umum		1 Dok	2.020.000	Dinas Perdagangan Dan Perindustrian
3 30 1 2.03	Administrasi Barang Milik Daerah pada Perangkat Daerah	Cakupan Layanan Administrasi Barang Milik Daerah Perangkat Daerah	100 Persen	15.000.000				100 Persen	15.150.000	
3 30 1 2.03 2	Pengamanan Barang Milik Daerah SKPD	Waktu Penyediaan Jasa Jaminan Barang Milik Daerah	12 Bln	15.000.000	Kab. Sidrap Maritengngae Pangkajene	Dana Transfer Umum-Dana Alokasi Umum		12 Bln	15.150.000	Dinas Perdagangan Dan Perindustrian
3 30 1 2.06	Administrasi Umum Perangkat Daerah	Cakupan Layanan Administrasi Umum Perangkat Daerah	100 Persen	110.300.000				100 Persen	111.403.000	
3 30 1 2.06 1	Penyediaan Komponen Instalasi Listrik/Penerangan Bangunan Kantor	Jumlah dan Jenis Komponen Instalasi Listrik/Penerangan Bangunan Kantor yang disediakan	20 Buah	1.500.000	Kab. Sidrap Maritengngae Pangkajene	Dana Transfer Umum-Dana Alokasi Umum		20 Buah	1.515.000	Dinas Perdagangan Dan Perindustrian
3 30 1 2.06 6	Penyediaan Bahan Bacaan dan Peraturan Perundang-undangan	Jumlah Bahan Bacaan dan Peraturan Perundang-undangan yang disediakan	30 Exampler	1.800.000	Kab. Sidrap Maritengngae Pangkajene	Dana Transfer Umum-Dana Alokasi Umum		30 Exampler	1.818.000	Dinas Perdagangan Dan Perindustrian
3 30 1 2.06 9	Penyelenggaraan Rapat Koordinasi dan Konsultasi SKPD	Jumlah Rapat-Rapat Koordinasi dan Konsultasi Dalam Daerah	55 Kali	107.000.000	Kab. Sidrap Maritengngae Pangkajene	Dana Transfer Umum-Dana Alokasi Umum		55 Kali	108.070.000	Dinas Perdagangan Dan Perindustrian
		Jumlah Rapat-Rapat Koordinasi dan Konsultasi Keluar Daerah	55 Kali					55 Kali		
3 30 1 2.07	Pengadaan Barang Milik Daerah Penunjang Urusan Pemerintahan Daerah	Cakupan Pengadaan Barang Milik Daerah	100 Persen	16.000.000				100 Persen	16.160.000	
3 30 1 2.07 5	Pengadaan Mebel	Jumlah dan Jenis Mebeleur yang Diadakan	1 Unit	-	Kab. Sidrap Maritengngae Pangkajene	Dana Transfer Umum-Dana Alokasi Umum		1 Unit	-	Dinas Perdagangan Dan Perindustrian
3 30 1 2.07 10	Pengadaan Sarana dan Prasarana Gedung Kantor atau Bangunan Lainnya	Jumlah dan Jenis sarana dan prasarana gedung kantor dan bangunan lainnya yang Diadakan	10 Buah	16.000.000	Kab. Sidrap Maritengngae Pangkajene	Dana Transfer Umum-Dana Alokasi Umum		10 Buah	16.160.000	Dinas Perdagangan Dan Perindustrian
3 30 1 2.08	Penyediaan Jasa Penunjang Urusan Pemerintahan Daerah	Cakupan Penyediaan Jasa Penunjang Urusan Pemerintahan Daerah	100 Persen	311.710.000				100 Persen	314.827.100	
3 30 1 2.08 1	Penyediaan Jasa Surat Menyurat	Jumlah Dokumen yang Bermaterai	68 Lembar	1.250.000	Kab. Sidrap Maritengngae Pangkajene	Dana Transfer Umum-Dana Alokasi Umum		68 Lembar	1.262.500	Dinas Perdagangan Dan Perindustrian
3 30 1 2.08 2	Penyediaan Jasa Komunikasi Sumber Daya Air dan Listrik	Waktu Penyediaan Jasa Komunikasi SDA dan Listrik	12 Bln	56.760.000	Kab. Sidrap Maritengngae Pangkajene	Dana Transfer Umum-Dana Alokasi Umum		12 Bln	57.327.600	Dinas Perdagangan Dan Perindustrian
3 30 1 2.08 4	Penyediaan Jasa Pelayanan Umum Kantor	Waktu Penyediaan Jasa Kebersihan	12 Bln	253.700.000	Kab. Sidrap Maritengngae Pangkajene	Dana Transfer Umum-Dana Alokasi Umum		12 Bln	256.237.000	Dinas Perdagangan Dan Perindustrian
		Waktu Penyediaan Jasa Pelayanan Umum Kantor	12 Bln					12 Bln		
3 30 1 2.09	Pemeliharaan Barang Milik Daerah Penunjang Urusan Pemerintahan Daerah	Cakupan Pemeliharaan Barang Milik Daerah Penunjang Urusan Pemerintahan Daerah	100 Persen	100.928.000				100 Persen	101.937.280	
3 30 1 2.09 1	Penyediaan Jasa Pemeliharaan Biaya Pemeliharaan dan Pajak Kendaraan Perorangan Dinas atau Kendaraan Dinas Jabatan	Jumlah dan Jenis Kendaraan Dinas Jabatan yang Dipelihara secara Rutin/Berkala	1 Unit	30.900.000	Kab. Sidrap Maritengngae Pangkajene	Dana Transfer Umum-Dana Alokasi Umum		1 Unit	31.209.000	Dinas Perdagangan Dan Perindustrian
		Jumlah dan Jenis Kendaraan Dinas Jabatan yang Disediakan Jasa Pemeliharaan dan Perizinan	1 Unit					1 Unit		



Kode	Usuran/ Bidang Usuran/ Program/ Kegiatan/ Sub Kegiatan	Indikator Program/ Kegiatan/ Sub Kegiatan	Tahun 2022				Catatan Penting	Prakiraan Maju Rencana Tahun 2023		Perangkat Daerah Penanggung Jawab
			Target	Pagu Indikatif	Lokasi	Sumber Dana		Target	Pagu Indikatif	
			1	2	3	4		5	6	
3 30 1 2.09 2	Penyediaan Jasa Pemeliharaan Biaya Pemeliharaan Pajak dan Perizinan Kendaraan Dinas Operasional atau Lapangan	Jumlah dan Jenis Kendaraan Dinas Operasional yang Dipelihara secara Rutin/Berkala Jumlah dan Jenis Kendaraan Dinas Operasional yang Disediakan Jasa Pemeliharaan dan Perizinan	18 Unit 18 Unit	17.528.000	Kab. Sidrap Maritengngae Pangkajene	Dana Transfer Umum-Dana Alokasi Umum	18 Unit 18 Unit	17.703.280	Dinas Perdagangan Dan Perindustrian	
3 30 1 2.09 5	Pemeliharaan Mebel	Jumlah dan Jenis Mebeleur yang dipelihara Secara Rutin/Berkala	10 Unit	10.000.000	Kab. Sidrap Semua Kecamatan Semua Kelurahan Kab. Sidrap Maritengngae Pangkajene	Dana Transfer Umum-Dana Alokasi Umum Dana Transfer Umum-Dana Alokasi Umum	10 Unit	10.100.000	Dinas Perdagangan Dan Perindustrian	
3 30 1 2.09 9	Pemeliharaan/Rehabilitasi Gedung Kantor dan Bangunan Lainnya	Jumlah Gedung Kantor dan Bangunan Lainnya yang Dipelihara	1 Unit	28.000.000	Kab. Sidrap Semua Kecamatan Semua Kelurahan		1 Unit	28.280.000	Dinas Perdagangan Dan Perindustrian	
3 30 1 2.09 10	Pemeliharaan/Rehabilitasi Sarana dan Prasarana Gedung Kantor atau Bangunan Lainnya	Jumlah dan Jenis Peralatan Gedung Kantor yang Dipelihara Rutin/Berkala Jumlah dan Jenis Perlengkapan Gedung Kantor yang Dipelihara Rutin/Berkala	12 Unit 23 Unit	14.500.000	Kab. Sidrap Maritengngae Pangkajene	Dana Transfer Umum-Dana Alokasi Umum	12 Unit 23 Unit	14.645.000	Dinas Perdagangan Dan Perindustrian	
3 30 2	<b>PROGRAM PERIZINAN DAN PENDAFTARAN PERUSAHAAN</b>	<b>Persentase Pelaku Usaha yang difasilitasi dalam kepemilikan izin sesuai dengan ketentuan (IUPP/SIUP Pusat Perbelanjaan dan IUTM/IUTS/SIUP Toko Swalayan)</b>	<b>100 Persen</b>	<b>18.000.000</b>			<b>100 Persen</b>	<b>18.180.000</b>		
3 30 2 2.01	Penerbitan Izin Pengelolaan Pasar Rakyat Pusat Perbelanjaan dan Izin Usaha Toko Swalayan	Persentase Penerbitan Izin Pengelolaan Pasar Rakyat Pusat Perbelanjaan dan Izin Usaha Toko Swalayan	100 Unit	18.000.000			100 Unit	18.180.000		
3 30 2 2.01 1	Fasilitasi Pemenuhan Komitmen Perolehan Perizinan Pasar Rakyat Pusat Perbelanjaan dan Toko Swalayan melalui Sistem Pelayanan Perizinan Berusaha Terintegrasi Secara Elektronik	Jumlah Pengawasan Perizinan dan Pembinaan Pelaku Usaha	100 Unit	18.000.000	Kab. Sidrap Semua Kecamatan Semua Kelurahan	Dana Transfer Umum-Dana Alokasi Umum	100 Unit	18.180.000	Dinas Perdagangan Dan Perindustrian	
3 30 3	<b>PROGRAM PENINGKATAN SARANA DISTRIBUSI PERDAGANGAN</b>	<b>Persentase Sarana dan Prasaana Distribusi Perdagangan yang Memadai</b>	<b>6.20 Persen</b>	<b>3.705.000.000</b>			<b>6.2 Persen</b>	<b>3.742.050.000</b>		
3 30 3 2.01	Pembangunan dan Pengelolaan Sarana Distribusi Perdagangan	Persentase Perbaikan/ Penyediaan Sarana Distribusi Perdagangan	6.2 Persen	3.705.000.000			6.2 Persen	3.742.050.000		
3 30 3 2.01 1	Penyediaan Sarana Distribusi Perdagangan	Cakupan Bantuan Sarana Usaha Perdagangan (PKL dan Asongan) Pasar Rakyat yang Dibangun dan Direvitalisasi Pembangunan/ Rehabilitasi Gudang SRG	100 Kelompok 1 Unit 1 Unit	3.705.000.000	Kab. Sidrap Semua Kecamatan Semua Kelurahan	Dana Transfer Umum-Dana Alokasi Umum	100 Kelompok 1 Unit 1 Unit	3.742.050.000	Dinas Perdagangan Dan Perindustrian	
3 30 4	<b>PROGRAM STABILISASI HARGA BARANG KEBUTUHAN POKOK DAN BARANG PENTING</b>	<b>Cakupan Pengawasan Terhadap Kebutuhan Barang Pokok dan Barang Penting Lainnya</b>	<b>100 Persen</b>	<b>60.000.000</b>			<b>100 Persen</b>	<b>60.600.000</b>		
3 30 4 2.01	Menjamin Ketersediaan Barang Kebutuhan Pokok dan Barang Penting di Tingkat Daerah Kabupaten/ Kota	Cakupan Pelaksanaan Operasi Pasar	1 Kgtn	14.500.000			1 Kegiatan	14.645.000		
3 30 4 2.01 3	Pengendalian Ketersediaan Barang Kebutuhan Pokok dan Barang Penting di Tingkat Agen dan Pasar Rakyat	Jumlah Operasi Pasar pada Waktu Tertentu	1 Kgtn	14.500.000	Kab. Sidrap Semua Kecamatan Semua Kelurahan	Dana Transfer Umum-Dana Alokasi Umum	1 Kegiatan	14.645.000	Dinas Perdagangan Dan Perindustrian	
3 30 4 2.02	Pengendalian Harga dan Stok Barang Kebutuhan Pokok dan Barang Penting di Tingkat Pasar Kabupaten/Kota	Cakupan Pembinaan Usaha Perdagangan/ Usaha Informal	60 Lprn	36.500.000			60 Lprn	36.865.000		
3 30 4 2.02 1	Pemantauan Harga dan Stok Barang Kebutuhan Pokok dan Barang Penting pada Pelaku Usaha Distribusi Barang dalam 1 (satu) Kabupaten/Kota	Jumlah pemantauan harga dan stok bahan pokok dipasaran Jumlah pengawasan secara berkala penyaluran Gas LPG bersubsidi di tingkat Agen dan Pangkalan	48 Lprn 12 Lprn	36.500.000	Kab. Sidrap Semua Kecamatan Semua Kelurahan	Dana Transfer Umum-Dana Alokasi Umum	48 Lprn 12 Lprn	36.865.000	Dinas Perdagangan Dan Perindustrian	
3 30 4 2.03	Pengawasan Pupuk dan Pestisida Bersubsidi di Tingkat Daerah Kabupaten/Kota	Cakupan Intensitas Pengawasan Penyaluran Pupuk/ Pestisida Bersubsidi	12 Lprn	9.000.000			12 Lprn	9.090.000		
3 30 4 2.03 3	Pengawasan Penyaluran dan Penggunaan Pupuk dan Pestisida Bersubsidi	Jumlah Pengawasan Secara Berkala Penyaluran Pupuk / Pestisida Bersubsidi di Tingkat Distributor dan Kios	12 Lprn	9.000.000	Kab. Sidrap Semua Kecamatan Semua Kelurahan	Dana Transfer Umum-Dana Alokasi Umum	12 Lprn	9.090.000	Dinas Perdagangan Dan Perindustrian	
3 30 6	<b>PROGRAM STANDARDISASI DAN PERLINDUNGAN KONSUMEN</b>	<b>Persentase Alat UTPP yang Sesuai Standar Ukuran</b>	<b>97.5 Persen</b>	<b>262.900.000</b>			<b>100 Persen</b>	<b>265.529.000</b>		
3 30 6 2.01	Pelaksanaan Metrologi Legal Berupa Tera Tera Ulang dan Pengawasan	Cakupan Pelaksanaan Perlindungan Konsumen dengan Pelayanan Tera/ Tera Ulang dan Pengawasan	97.5 Persen	262.900.000			97.5 Persen	265.529.000		
3 30 6 2.01 1	Pelaksanaan Metrologi Legal Berupa Tera Tera Ulang	Jumlah Alat UTPP yang Ditera/ Tera Ulang	3900 Alat UTPP	144.400.000	Kab. Sidrap Semua Kecamatan Semua Kelurahan	Dana Transfer Umum-Dana Alokasi Umum	3900 Alat UTPP	145.844.000	Dinas Perdagangan Dan Perindustrian	

Kode	Urusan/ Bidang Urusan/ Program/ Kegiatan/ Sub Kegiatan	Indikator Program/ Kegiatan/ Sub Kegiatan	Tahun 2022				Catatan Penting	Prakiraan Maju Rencana Tahun 2023		Perangkat Daerah Penanggung Jawab
			Target	Pagu Indikatif	Lokasi	Sumber Dana		Target	Pagu Indikatif	
			1	2	3	4		5	6	
3 30 6 2.01 2	Pengawasan/ Penyuluhan Metrologi Legal	Jumlah Alat UTPP diawasi yang sesuai dengan standar ukuran Jumlah SDM yang kompeten dalam Kegiatan Metrologi Legal	4 Lprn 4 Org	118.500.000	Kab. Sidrap Semua Kecamatan Semua Kelurahan	Dana Transfer Umum-Dana Alokasi Umum	4 Lprn 4 Org	119.685.000	Dinas Perdagangan Dan Perindustrian	
3 30 6 2.01 3	Penyidikan Metrologi Legal	Jumlah SDM yang kompeten dalam Kegiatan Metrologi Legal	5 Org	-	Kab. Sidrap Semua Kecamatan Semua Kelurahan		5 Org	-	Dinas Perdagangan Dan Perindustrian	
3 30 7	<b>PROGRAM PENGGUNAAN DAN PEMASARAN PRODUK DALAM NEGERI</b>	<b>Persentase Pelaku Usaha yang Terfasilitasi Dalam Pemasaran Penggunaan Produk Dalam Negeri</b>	<b>33.33 Persen</b>	<b>37.000.000</b>			<b>33.33 Persen</b>	<b>137.370.000</b>		
3 30 7 2.01	Pelaksanaan Promosi Pemasaran dan Peningkatan Penggunaan Produk Dalam Negeri	Cakupan Promosi Pemasaran dan Peningkatan Penggunaan Produk dalam Negeri	33.33 Persen	37.000.000			33.33 Persen	137.370.000		
3 30 7 2.01 1	Pelaksanaan Promosi Penggunaan Produk Dalam Negeri di Tingkat Kabupaten/Kota	Jumlah Pelaksanaan Pameran Produk lokal UMKM dan IKM kab. Sidrap	1 Kgtm	-	Kab. Sidrap Semua Kecamatan Semua Kelurahan	Dana Transfer Umum-Dana Alokasi Umum	1 Kegiatan	100.000.000	Dinas Perdagangan Dan Perindustrian	
3 30 7 2.01 3	Peningkatan Sistem dan Jaringan Informasi Perdagangan	Jumlah data base pelaku usaha perdagangan Jumlah sarana informasi harga bahan pokok secara digital di pasar type A Jumlah sistem informasi usaha Perdagangan	1 Kgtm 1 Unit 1 Kgtm	37.000.000	Kab. Sidrap Semua Kecamatan Semua Kelurahan	Dana Transfer Umum-Dana Alokasi Umum	1 Kegiatan 1 Unit 1 Kegiatan	37.370.000	Dinas Perdagangan Dan Perindustrian	
3 31	<b>URUSAN PEMERINTAHAN BIDANG PERINDUSTRIAN</b>			<b>1.698.086.000</b>				<b>1.714.706.860</b>		
3 31 2	<b>PROGRAM PERENCANAAN DAN PEMBANGUNAN INDUSTRI</b>	<b>Cakupan Kelompok dan Pelaku Industri yang Mendapat Pembinaan</b>	<b>20.28 Persen</b>	<b>1.676.086.000</b>			<b>20.52 Persen</b>	<b>1.692.486.860</b>		
3 31 2 2.01	Penyusunan dan Evaluasi Rencana Pembangunan Industri Kabupaten/Kota	Cakupan Pembinaan Kelompok dan Pelaku Industri	20.28 Persen	1.676.086.000			20.28 Persen	1.692.486.860		
3 31 2 2.01 3	Koordinasi Sinkronisasi dan pelaksanaan Pembangunan Sumber Daya Industri	Jumlah Pemberian Fasilitas Akses Perbankan bagi IKM Jumlah Pengembangan Jaringan IKM dalam Bentuk Pembinaan Promosi Pameran Rakerda Rakerwil Dekranasda Award	25 IKM 3 Pameran	152.000.000	Kab. Sidrap Semua Kecamatan Semua Kelurahan	Dana Transfer Umum-Dana Alokasi Umum	25 IKM 3 Pameran	153.520.000	Dinas Perdagangan Dan Perindustrian	
3 31 2 2.01 4	Koordinasi Sinkronisasi dan Pelaksanaan Pembangunan Sarana dan Prasarana Industri	Jumlah dokumen DED sentra industri Jumlah dokumen pola pengembangan sentra industri Jumlah Pengembangan Sentra IKM Jumlah Penyediaan Sarana Maupun Prasarana Klaster Industri Jumlah Peralatan Sentra IKM Luas Lahan Pengembangan Sentra Industri	1 Dok 1 Dok 1 Paket 60 Kelompok IKM 1 Paket 1 Ha	1.321.250.000	Kab. Sidrap Semua Kecamatan Semua Kelurahan	Dana Transfer Umum-Dana Alokasi Umum	1 Dok 1 Dok 1 Paket 60 Kelompok IKM 1 Paket 1 Ha	1.334.462.500	Dinas Perdagangan Dan Perindustrian	
3 31 2 2.01 5	Koordinasi Sinkronisasi dan Pelaksanaan Pemberdayaan Industri dan Peran Serta Masyarakat	Jumlah Kelompok Pengrajin Industri yang Dibina dan Dibimbing Jumlah Pelatihan Teknologi Industri	3 Kelompok 30 Org	179.336.000	Kab. Sidrap Semua Kecamatan Semua Kelurahan	Dana Transfer Umum-Dana Alokasi Umum	3 Kelompok 30 Org	181.129.360	Dinas Perdagangan Dan Perindustrian	
3 31 2 2.01 6	Evaluasi terhadap Pelaksanaan Rencana Pembangunan Industri	Jumlah kelompok IKM yang dibina	1 Pembinaan	23.500.000	Kab. Sidrap Semua Kecamatan Semua Kelurahan	Dana Transfer Umum-Dana Alokasi Umum	1 Pembinaan	23.375.000	Dinas Perdagangan Dan Perindustrian	
3 31 4	<b>PROGRAM PENGELOLAAN SISTEM INFORMASI INDUSTRI NASIONAL</b>	<b>Pertumbuhan IKM</b>	<b>1 Persen</b>	<b>22.000.000</b>			<b>1 Persen</b>	<b>22.220.000</b>		
3 31 4 2.01	Penyediaan Informasi Industri untuk Informasi Industri untuk IUI IPIUI IUKI dan IPKI Kewenangan Kabupaten/Kota	Cakupan Penyediaan Sarana Informasi Industri	1 Persen	22.000.000			1 Persen	22.220.000		
3 31 4 2.01 1	Fasilitasi Pengumpulan Pengolahan dan Analisis Data Industri Data Kawasan Industri serta Data Lain Lingkup Kabupaten/Kota melalui Sistem Informasi Industri Nasional (SIINas)	Jumlah Sarana Informasi IKM yang Dapat Diakses Pemangku Kepentingan	1 Lprn	22.000.000	Kab. Sidrap Semua Kecamatan Semua Kelurahan	Dana Transfer Umum-Dana Alokasi Umum	1 Lprn	22.220.000	Dinas Perdagangan Dan Perindustrian	
3 32	<b>URUSAN PEMERINTAHAN BIDANG TRANSMIGRASI</b>			<b>785.500.000</b>				<b>1.143.355.000</b>		
3 32 3	<b>PROGRAM PEMBANGUNAN KAWASAN TRANSMIGRASI</b>	<b>Persentase Satuan permukiman yang dibina</b>	<b>2.10 persen</b>	<b>734.500.000</b>			<b>2.30 persen</b>	<b>1.091.845.000</b>		
3 32 3 2.01	Penataan Persebaran Penduduk yang Berasal dari 1 (satu) Daerah Kabupaten/Kota	Jumlah transmigran yang dibina	50 KK	734.500.000			50 KK	1.091.845.000		
3 32 3 2.01 1	Koordinasi dan Sinkronisasi Kerjasama Pembangunan Transmigrasi yang Berasal dari 1 (satu) Daerah Kabupaten/Kota	Jumlah transmigran yang mendapat fasilitas bantuan	30 KK	-	Kab. Sidrap Semua Kecamatan Semua Kelurahan	PENDAPATAN ASLI DAERAH (PAD)	30 KK	200.000.000	Dinas Koperasi, UKM, Tenaga Kerja, Dan Transmigrasi	

Kode	Urusan/ Bidang Urusan/ Program/ Kegiatan/ Sub Kegiatan	Indikator Program/ Kegiatan/ Sub Kegiatan	Tahun 2022				Catatan Penting	Prakiraan Maju Rencana Tahun 2023		Perangkat Daerah Penanggung Jawab
			Target	Pagu Indikatif	Lokasi	Sumber Dana		Target	Pagu Indikatif	
			1	2	3	4		5	6	
3 32 3 2.01 2	Penyiapan Lingkungan Hunian Fisik Sosial Ekonomi bagi Penduduk Setempat dan Transmigrasi	Jumlah perencanaan sarana hunian yang dipersiapkan	5 paket	734.500.000	Semua Kab/Kota Semua Kecamatan Semua Kelurahan	Dana Transfer Umum-Dana Alokasi Umum		5 paket	741.845.000	Dinas Koperasi, UKM, Tenaga Kerja, Dan Transmigrasi
3 32 3 2.01 6	Pelatihan Transmigrasi	Jumlah transmigran yang dilatih	50 KK	-	Kab. Sidrap Semua Kecamatan Semua Kelurahan	PENDAPATAN ASLI DAERAH (PAD)		50 KK	150.000.000	Dinas Koperasi, UKM, Tenaga Kerja, Dan Transmigrasi
3 32 4	<b>PROGRAM PENGEMBANGAN KAWASAN TRANSMIGRASI</b>	<b>Persentase transmigran yang lepas bina/mandiri</b>	<b>24.20 persen</b>	<b>51.000.000</b>				<b>24.70 persen</b>	<b>51.510.000</b>	
3 32 4 2.01	<b>Pengembangan Satuan Permukiman pada Tahap Kemandirian</b>	<b>persentase transmigran yang memperoleh bantuan pengembangan usaha</b>	<b>45 persen</b>	<b>51.000.000</b>				<b>45 persen</b>	<b>51.510.000</b>	
3 32 4 2.01 2	Penguatan Infrastruktur Sosial Ekonomi dan Kelembagaan dalam rangka Kemandirian Satuan Permukiman	Jumlah sarana yang dibantu	52 paket	51.000.000	Kab. Sidrap Semua Kecamatan Semua Kelurahan	Dana Transfer Umum-Dana Alokasi Umum		52 paket	51.510.000	Dinas Koperasi, UKM, Tenaga Kerja, Dan Transmigrasi
4	<b>UNSUR PENDUKUNG URUSAN PEMERINTAHAN</b>				<b>76.444.564.038</b>				<b>80.514.977.916</b>	
4 1	<b>Sekretariat Daerah</b>				<b>40.539.047.500</b>				<b>42.128.910.916</b>	
4 1 1	<b>PROGRAM PENUNJANG URUSAN PEMERINTAHAN DAERAH KABUPATEN/KOTA</b>	Cakupan Penunjang Urusan Pemerintahan Daerah	100 Persen	<b>27.311.398.200</b>				100 Persen	<b>28.670.604.406</b>	
4 1 1 2.01	<b>Perencanaan Penganggaran dan Evaluasi Kinerja Perangkat Daerah</b>	<b>Persentase pemenuhan dokumen perencanaan dan penganggaran</b>	<b>100 persen</b>	<b>30.300.000</b>				<b>100 persen</b>	<b>44.996.000</b>	
4 1 1 2.01 1	Penyusunan Dokumen Perencanaan Perangkat Daerah	Jumlah Dokumen Perencanaan yang dihasilkan	2 Dok	7.000.000	Kab. Sidrap Maritengngae Pangkajene	Dana Transfer Umum-Dana Alokasi Umum		2 Dok	15.010.000	Sekretariat Daerah
4 1 1 2.01 2	Koordinasi dan Penyusunan Dokumen RKA-SKPD	jumlah dokumen RKA yang dihasilkan	1 Dok	2.740.000	Kab. Sidrap Maritengngae Pangkajene	Dana Transfer Umum-Dana Alokasi Umum		1 Dok	2.175.000	Sekretariat Daerah
4 1 1 2.01 3	Koordinasi dan Penyusunan Dokumen Perubahan RKA-SKPD	Jumlah dokumen perubahan RKA yang dihaliskan	1 Dok	2.800.000	Kab. Sidrap Maritengngae Pangkajene	Dana Transfer Umum-Dana Alokasi Umum		1 Dok	2.836.000	Sekretariat Daerah
4 1 1 2.01 4	Koordinasi dan Penyusunan DPA-SKPD	Jumlah dokumen DPA yang dihaliskan	1 Dok	3.840.000	Kab. Sidrap Maritengngae Pangkajene	Dana Transfer Umum-Dana Alokasi Umum		1 Dok	3.903.000	Sekretariat Daerah
4 1 1 2.01 5	Koordinasi dan Penyusunan Perubahan DPA-SKPD	Jumlah dokumen Perubahan DPA yang dihaliskan	1 Dok	3.740.000	Kab. Sidrap Maritengngae Pangkajene	Dana Transfer Umum-Dana Alokasi Umum		1 Dok	3.780.000	Sekretariat Daerah
4 1 1 2.01 6	Koordinasi dan Penyusunan Laporan Capaian Kinerja dan Ikhtisar Realisasi Kinerja SKPD	Jumlah laporan capaian kinerja dan ikhtisar realisasi kinerja OPD	2 Lprn	5.480.000	Kab. Sidrap Maritengngae Pangkajene	Dana Transfer Umum-Dana Alokasi Umum		2 Lprn	4.930.000	Sekretariat Daerah
4 1 1 2.01 7	Evaluasi Kinerja Perangkat Daerah	Jumlah dokumen evaluasi perangkat daerah	2 Dok	4.700.000	Kab. Sidrap Maritengngae Pangkajene	Dana Transfer Umum-Dana Alokasi Umum		2 Dok	12.362.000	Sekretariat Daerah
4 1 1 2.02	<b>Administrasi Keuangan Perangkat Daerah</b>	<b>Persentase pemenuhan administrasi keuangan perangkat daerah</b>	<b>100 persen</b>	<b>10.806.754.600</b>				<b>100 persen</b>	<b>11.106.387.806</b>	
4 1 1 2.02 1	Penyediaan Gaji dan Tunjangan ASN	Waktu Penyediaan Gaji dan Tunjangan ASN	12 Bln	10.713.735.600	Kab. Sidrap Maritengngae Pangkajene	Dana Transfer Umum-Dana Alokasi Umum		12 Bln	11.000.520.806	Sekretariat Daerah
4 1 1 2.02 2	Penyediaan Administrasi Pelaksanaan Tugas ASN	Waktu penyediaan administrasi pelaksanaan tugas ASN	0 Bln	-	Kab. Sidrap Maritengngae Pangkajene	Dana Transfer Umum-Dana Alokasi Umum		0 Bln	-	Sekretariat Daerah
4 1 1 2.02 3	Pelaksanaan Penatausahaan dan Pengujian/Verifikasi Keuangan SKPD	Jumlah dokumen yang diverifikasi	360 Dok	26.269.000	Kab. Sidrap Maritengngae Pangkajene	Dana Transfer Umum-Dana Alokasi Umum		360 Dok	26.269.000	Sekretariat Daerah
4 1 1 2.02 4	Koordinasi dan Pelaksanaan Akuntansi SKPD	Jumlah koordinasi dan pelaksanaan akuntansi	24 kali	60.000.000	Kab. Sidrap Maritengngae Pangkajene	Dana Transfer Umum-Dana Alokasi Umum		24 kali	65.000.000	Sekretariat Daerah
4 1 1 2.02 5	Koordinasi dan Penyusunan Laporan Keuangan Akhir Tahun SKPD	Jumlah laporan akhir tahun	1 Lprn	3.500.000	Kab. Sidrap Maritengngae Pangkajene	Dana Transfer Umum-Dana Alokasi Umum		1 Lprn	11.348.000	Sekretariat Daerah
4 1 1 2.02 6	Pengelolaan dan Penyiapan Bahan Tanggapan Pemeriksaan	Waktu penyiapan bahan tanggapan pemeriksaan	0 Bln	-	Kab. Sidrap Maritengngae Pangkajene	Dana Transfer Umum-Dana Alokasi Umum		0 Bln	-	Sekretariat Daerah
4 1 1 2.02 7	Koordinasi dan Penyusunan Laporan Keuangan Bulanan/Triwulanan/Semesteran yang dihasilkan	Jumlah laporan bulanan/triwulan/semesteran yang dihasilkan	18 Lprn	3.250.000	Kab. Sidrap Maritengngae Pangkajene	Dana Transfer Umum-Dana Alokasi Umum		18 Lprn	3.250.000	Sekretariat Daerah
4 1 1 2.02 8	Penyusunan Pelaporan dan Analisis Prognosis Realisasi Anggaran	Jumlah laporan realisasi anggaran	0 Lprn	-	Kab. Sidrap Maritengngae Pangkajene	Dana Transfer Umum-Dana Alokasi Umum		0 Lprn	-	Sekretariat Daerah
4 1 1 2.03	<b>Administrasi Barang Milik Daerah pada Perangkat Daerah</b>	<b>Persentase pemenuhan administrasi barang milik daerah</b>	<b>100 persen</b>	<b>3.256.000</b>				<b>100 persen</b>	<b>3.256.000</b>	
4 1 1 2.03 1	Penyusunan Perencanaan Kebutuhan Barang Milik Daerah SKPD	Jumlah dokumen kebutuhan barang milik daerah	2 Dok	-	Kab. Sidrap Maritengngae Pangkajene	Dana Transfer Umum - Dana Alokasi Umum		2 Dok	-	Sekretariat Daerah
4 1 1 2.03 3	Koordinasi dan Penilaian Barang Milik Daerah SKPD	Waktu koordinasi dan penilaian barang milik daerah	0 Bln	-	Kab. Sidrap Maritengngae Pangkajene	Dana Transfer Umum-Dana Alokasi Umum		0 Bln	-	Sekretariat Daerah

Kode	Urusan/ Bidang Urusan/ Program/ Kegiatan/ Sub Kegiatan	Indikator Program/ Kegiatan/ Sub Kegiatan	Tahun 2022				Catatan Penting	Prakiraan Maju Rencana Tahun 2023		Perangkat Daerah Penanggung Jawab
			Target	Pagu Indikatif	Lokasi	Sumber Dana		Target	Pagu Indikatif	
			1	2	3	4		5	6	
4 1 1 2.03 5	Rekonsiliasi dan Penyusunan Laporan Barang Milik Daerah pada SKPD	Waktu pelaksanaan rekonsiliasi dan penyusunan laporan barang milik daerah	12 Bln	3.256.000	Kab. Sidrap Maritengngae Pangkajene	Dana Transfer Umum-Dana Alokasi Umum		12 Bln	3.256.000	Sekretariat Daerah
4 1 1 2.03 6	Penatausahaan Barang Milik Daerah pada SKPD	Jumlah dokumen penatausahaan barang milik daerah	0 Dok	-	Kab. Sidrap Maritengngae Pangkajene	Dana Transfer Umum-Dana Alokasi Umum		0 Dok	-	Sekretariat Daerah
4 1 1 2.05	<b>Administrasi Kepegawaian Perangkat Daerah</b>	Persentase Pemenuhan administrasi kepegawaian perangkat daerah	100 persen	22.425.000				100 persen	205.737.000	
4 1 1 2.05 1	Peningkatan Sarana dan Prasarana Disiplin Pegawai	Waktu peningkatan sarana dan prasarana disiplin pegawai	12 Bln	22.425.000	Kab. Sidrap Maritengngae Pangkajene	Dana Transfer Umum-Dana Alokasi Umum		12 Bln	22.425.000	Sekretariat Daerah
4 1 1 2.05 2	Pengadaan Pakaian Dinas Beserta Atribut Kelengkapannya	Jumlah Pakaian dinas beserta atribut kelengkapannya yang diadakan	75 pasang	-	Kab. Sidrap Maritengngae Pangkajene	Dana Transfer Umum-Dana Alokasi Umum		75 pasang	183.312.000	Sekretariat Daerah
4 1 1 2.05 3	Pendataan dan Pengolahan Administrasi Kepegawaian	Jumlah laporan administrasi kepegawaian	0 Lpm	-	Kab. Sidrap Maritengngae Pangkajene	Dana Transfer Umum-Dana Alokasi Umum		0 Lpm	-	Sekretariat Daerah
4 1 1 2.05 5	Monitoring Evaluasi dan Penilaian Kinerja Pegawai	Waktu pelaksanaan monitoring evaluasi dan penilaian kinerja pegawai	0 Bln	-	Kab. Sidrap Maritengngae Pangkajene	Dana Transfer Umum-Dana Alokasi Umum		0 Bln	-	Sekretariat Daerah
4 1 1 2.06	<b>Administrasi Umum Perangkat Daerah</b>	Persentase Pemenuhan administrasi umum perangkat daerah	100 persen	6.590.790.600				100 persen	7.095.790.600	
4 1 1 2.06 1	Penyediaan Komponen Instalasi Listrik/Penerangan Bangunan Kantor	Waktu penyediaan komponen instalasi listrik/penerangan bangunan kantor	12 Bln	250.000.000	Kab. Sidrap Maritengngae Pangkajene	Dana Transfer Umum-Dana Alokasi Umum		12 Bln	250.000.000	Sekretariat Daerah
4 1 1 2.06 2	Penyediaan Peralatan dan Perlengkapan Kantor	Waktu penyediaan peralatan dan perlengkapan kantor	12 Bln	550.000.000	Kab. Sidrap Maritengngae Pangkajene	Dana Transfer Umum-Dana Alokasi Umum		12 Bln	550.000.000	Sekretariat Daerah
4 1 1 2.06 3	Penyediaan Peralatan Rumah Tangga	Waktu penyediaan peralatan rumah tangga	3 Rujab	75.000.000	Kab. Sidrap Maritengngae Pangkajene	Dana Transfer Umum-Dana Alokasi Umum		3 Rujab	75.000.000	Sekretariat Daerah
4 1 1 2.06 4	Penyediaan Bahan Logistik Kantor	Waktu penyediaan bahan logistik kantor	12 Bln	1.500.000.000	Kab. Sidrap Maritengngae Pangkajene	Dana Transfer Umum-Dana Alokasi Umum		12 Bln	1.500.000.000	Sekretariat Daerah
4 1 1 2.06 5	Penyediaan Barang Cetak dan Penggandaan	Waktu penyediaan barang cetak dan penggandaan	12 Bln	405.790.600	Kab. Sidrap Maritengngae Pangkajene	Dana Transfer Umum-Dana Alokasi Umum		12 Bln	405.790.600	Sekretariat Daerah
4 1 1 2.06 6	Penyediaan Bahan Bacaan dan Peraturan Perundang-undangan	Jumlah bahan bacaan dan peraturan perundang-undangan yang disediakan	0 unit	-	Kab. Sidrap Maritengngae Pangkajene	Dana Transfer Umum-Dana Alokasi Umum		0 unit	-	Sekretariat Daerah
4 1 1 2.06 7	Penyediaan Bahan/Material	Waktu penyediaan bahan/material	12 Bln	-	Kab. Sidrap Maritengngae Pangkajene	Dana Transfer Umum-Dana Alokasi Umum		12 Bln	550.000.000	Sekretariat Daerah
4 1 1 2.06 8	Fasilitasi Kunjungan Tamu	Waktu penyediaan fasilitas kunjungan tamu	12 Bln	95.000.000	Kab. Sidrap Maritengngae Pangkajene	Dana Transfer Umum-Dana Alokasi Umum		12 Bln	50.000.000	Sekretariat Daerah
4 1 1 2.06 9	Penyelenggaraan Rapat Koordinasi dan Konsultasi SKPD	Jumlah rapat koordinasi dan konsultasi SKPD	1176 kali	3.715.000.000	Kab. Sidrap Maritengngae Pangkajene	Dana Transfer Umum-Dana Alokasi Umum		1176 kali	3.715.000.000	Sekretariat Daerah
4 1 1 2.06 10	Penatausahaan Arsip Dinamis pada SKPD	Waktu pelaksanaan penatausahaan arsip dinamis	0 Bln	-	Kab. Sidrap Maritengngae Pangkajene	Dana Transfer Umum-Dana Alokasi Umum		0 Bln	-	Sekretariat Daerah
4 1 1 2.06 11	Dukungan Pelaksanaan Sistem Pemerintahan Berbasis Elektronik pada SKPD	Waktu pelaksanaan Sistem pemerintahan berbasis elektronik pada SKPD	0 Bln	-	Kab. Sidrap Maritengngae Pangkajene	Dana Transfer Umum-Dana Alokasi Umum		0 Bln	-	Sekretariat Daerah
4 1 1 2.07	<b>Pengadaan Barang Milik Daerah Penunjang Urusan Pemerintah Daerah</b>	Persentase pengadaan barang milik daerah	100 persen	1.000.951.000				100 persen	1.230.951.000	
4 1 1 2.07 1	Pengadaan Kendaraan Perorangan Dinas atau Kendaraan Dinas Jabatan	Jumlah pengadaan kendaraan dinas jabatan	1 unit	-	Kab. Sidrap Maritengngae Pangkajene	Dana Transfer Umum-Dana Alokasi Umum		1 unit	230.000.000	Sekretariat Daerah
4 1 1 2.07 2	Pengadaan Kendaraan Dinas Operasional atau Lapangan	Jumlah pengadaan kendaraan dinas operasional	1 unit	230.000.000	Kab. Sidrap Maritengngae Pangkajene	Dana Transfer Umum-Dana Alokasi Umum		1 unit	230.000.000	Sekretariat Daerah
4 1 1 2.07 5	Pengadaan Mebel	Jumlah mebel yang diadakan	20 unit	-	Kab. Sidrap Maritengngae Pangkajene			20 unit	-	Sekretariat Daerah
4 1 1 2.07 6	Pengadaan Peralatan dan Mesin Lainnya	Jumlah peralatan dan mesin yang diadakan	25 Unit	395.951.000	Kab. Sidrap Maritengngae Pangkajene	Dana Transfer Umum-Dana Alokasi Umum		25 Unit	395.951.000	Sekretariat Daerah
4 1 1 2.07 7	Pengadaan Aset Tetap Lainnya	Jumlah aset lainnya yang diadakan	15 Petak	375.000.000	Kab. Sidrap Maritengngae Pangkajene	Dana Transfer Umum-Dana Alokasi Umum		15 Petak	375.000.000	Sekretariat Daerah
4 1 1 2.07 9	Pengadaan Gedung Kantor atau Bangunan Lainnya	Jumlah gedung kantor yang diadakan	0 unit	-	Kab. Sidrap Maritengngae Pangkajene	Dana Transfer Umum-Dana Alokasi Umum		0 unit	-	Sekretariat Daerah
4 1 1 2.07 10	Pengadaan Sarana dan Prasarana Gedung Kantor atau Bangunan Lainnya	Jumlah sarana dan prasarana gedung kantor yang diadakan	0 unit	-	Kab. Sidrap Maritengngae Pangkajene	Dana Transfer Umum-Dana Alokasi Umum		0 unit	-	Sekretariat Daerah
4 1 1 2.07 11	Pengadaan Sarana dan Prasarana Pendukung Gedung Kantor atau Bangunan Lainnya	Jumlah sarana dan prasarana pendukung kantor yang diadakan	0 unit	-	Kab. Sidrap Maritengngae Pangkajene	Dana Transfer Umum-Dana Alokasi Umum		0 unit	-	Sekretariat Daerah
4 1 1 2.08	<b>Penyediaan Jasa Penunjang Urusan Pemerintahan Daerah</b>	Persentase penyediaan jasa penunjang urusan pemerintahan daerah	100 persen	3.515.280.000				100 persen	3.515.280.000	

Kode	Urusan/ Bidang Urusan/ Program/ Kegiatan/ Sub Kegiatan	Indikator Program/ Kegiatan/ Sub Kegiatan	Tahun 2022				Catatan Penting	Prakiraan Maju Rencana Tahun 2023		Perangkat Daerah Penanggung Jawab
			Target	Pagu Indikatif	Lokasi	Sumber Dana		Target	Pagu Indikatif	
			1	2	3	4		5	6	
4 1 1 2.08 1	Penyediaan Jasa Surat Menyurat	Jumlah dokumen bermaterai	1728 lembar	17.280.000	Kab. Sidrap Maritengngae Pangkajene	Dana Transfer Umum-Dana Alokasi Umum		1728 lembar	17.280.000	Sekretariat Daerah
4 1 1 2.08 2	Penyediaan Jasa Komunikasi Sumber Daya Air dan Listrik	Waktu penyediaan jasa komunikasi sumber daya listrik dan air	12 Bln	1.130.000.000	Kab. Sidrap Maritengngae Pangkajene	Dana Transfer Umum-Dana Alokasi Umum		12 Bln	1.130.000.000	Sekretariat Daerah
4 1 1 2.08 3	Penyediaan Jasa Peralatan dan Perlengkapan Kantor	Jumlah penyediaan jasa peralatan dan perlengkapan kantor yang disediakan	12 Bln	150.000.000	Kab. Sidrap Maritengngae Pangkajene	Dana Transfer Umum-Dana Alokasi Umum		12 Bln	150.000.000	Sekretariat Daerah
4 1 1 2.08 4	Penyediaan Jasa Pelayanan Umum Kantor	Waktu penyediaan jasa pelayanan umum kantor	12 Bln	2.218.000.000	Kab. Sidrap Maritengngae Pangkajene	Dana Transfer Umum-Dana Alokasi Umum		12 Bln	2.218.000.000	Sekretariat Daerah
4 1 1 2.09	<b>Pemeliharaan Barang Milik Daerah Penunjang Urusan Pemerintahan Daerah</b>	Persentase pemeliharaan barang milik daerah	100 persen	<b>2.956.199.000</b>				100 persen	<b>3.011.199.000</b>	
4 1 1 2.09 1	Penyediaan Jasa Pemeliharaan Biaya Pemeliharaan dan Pajak Kendaraan Perorangan Dinas atau Kendaraan Dinas Jabatan	Jumlah kendaraan dinas atau kendaraan jabatan yang dipelihara dan dibayarkan pajaknya	37 unit	830.414.000	Kab. Sidrap Maritengngae Pangkajene	Dana Transfer Umum-Dana Alokasi Umum		37 unit	830.414.000	Sekretariat Daerah
4 1 1 2.09 2	Penyediaan Jasa Pemeliharaan Biaya Pemeliharaan Pajak dan Perizinan Kendaraan Dinas Operasional atau Lapangan	Jumlah kendaraan dinas atau kendaraan operasional yang dipelihara dan dibayarkan pajaknya	13 unit	565.000.000	Kab. Sidrap Maritengngae Pangkajene	Dana Transfer Umum-Dana Alokasi Umum		13 unit	565.000.000	Sekretariat Daerah
4 1 1 2.09 5	Pemeliharaan Mebel	Waktu pemeliharaan mebel	0 Bln	-	Kab. Sidrap Maritengngae Pangkajene	Dana Transfer Umum-Dana Alokasi Umum		0 Bln	-	Sekretariat Daerah
4 1 1 2.09 6	Pemeliharaan Peralatan dan Mesin Lainnya	Jumlah peralatan mesin yang dipelihara	52 unit	335.785.000	Kab. Sidrap Maritengngae Pangkajene	Dana Transfer Umum-Dana Alokasi Umum		52 unit	335.785.000	Sekretariat Daerah
4 1 1 2.09 7	Pemeliharaan Aset Tetap Lainnya	Waktu pemeliharaan aset tetap lainnya	1 Unit	75.000.000	Kab. Sidrap Maritengngae Pangkajene	Dana Transfer Umum-Dana Alokasi Umum		1 Unit	80.000.000	Sekretariat Daerah
4 1 1 2.09 9	Pemeliharaan/Rehabilitasi Gedung Kantor dan Bangunan Lainnya	Waktu penyediaan pemeliharaan/rehabilitasi gedung kantor atau bangunan lainnya yang dipelihara	12 Bln	500.000.000	Kab. Sidrap Maritengngae Pangkajene	Dana Transfer Umum-Dana Alokasi Umum		12 Bln	500.000.000	Sekretariat Daerah
4 1 1 2.09 10	Pemeliharaan/Rehabilitasi Sarana dan Prasarana Gedung Kantor atau Bangunan Lainnya	Waktu pemeliharaan/rehabilitasi sarana dan prasarana gedung kantor	0 Bln	-	Semua Kab/Kota Semua Kecamatan Semua Kelurahan	Dana Transfer Umum-Dana Alokasi Umum		0 Bln	-	Sekretariat Daerah
4 1 1 2.09 11	Pemeliharaan/Rehabilitasi Sarana dan Prasarana Pendukung Gedung Kantor atau Bangunan Lainnya	Waktu pemeliharaan/rehabilitasi sarana dan prasarana pendukung gedung kantor	2 Unit	650.000.000	Kab. Sidrap Maritengngae Pangkajene	Dana Transfer Umum-Dana Alokasi Umum		2 Unit	700.000.000	Sekretariat Daerah
4 1 1 2.11	<b>Administrasi Keuangan dan Operasional Kepala Daerah dan Wakil Kepala Daerah</b>	Persentase pemenuhan administrasi keuangan dan operasional Kepala daerah dan Wakil kepala daerah	100 persen	<b>981.471.000</b>				100 persen	<b>1.004.758.000</b>	
4 1 1 2.11 1	Penyediaan Gaji dan Tunjangan Kepala Daerah dan Wakil Kepala Daerah	Waktu Penyediaan Gaji dan Tunjangan Kepala Daerah dan Wakil Kepala Daerah	12 Bln	177.871.000	Kab. Sidrap Maritengngae Pangkajene	Dana Transfer Umum-Dana Alokasi Umum		12 Bln	179.650.000	Sekretariat Daerah
4 1 1 2.11 2	Penyediaan Pakaian Dinas dan Atribut Kelengkapan Kepala Daerah dan Wakil Kepala Daerah	Jumlah pakaian dinas dan atribut kelengkapan Kepala Daerah dan Wakil Kepala Daerah	75 pasang	200.000.000	Kab. Sidrap Maritengngae Pangkajene	Dana Transfer Umum-Dana Alokasi Umum		75 pasang	220.000.000	Sekretariat Daerah
4 1 1 2.11 3	Pelaksanaan Medical Check Up Kepala Daerah dan Wakil Kepala Daerah	Waktu penyediaan medical Check Up Kepala Daerah dan Wakil Kepala Daerah	12 Bln	75.000.000	Kab. Sidrap Maritengngae Pangkajene	Dana Transfer Umum-Dana Alokasi Umum		12 Bln	76.508.000	Sekretariat Daerah
4 1 1 2.11 4	Penyediaan Dana Penunjang Operasional Kepala Daerah dan Wakil Kepala Daerah	waktu penyediaan dana penunjang operasional kepala daerah dan wakil kepala daerah	12 Bln	528.600.000	Kab. Sidrap Maritengngae Pangkajene	Dana Transfer Umum-Dana Alokasi Umum		12 Bln	528.600.000	Sekretariat Daerah
4 1 1 2.12	<b>Fasilitasi Kerumahtanggaan Sekretariat Daerah</b>	Persentase kerumahtanggaan Sekretariat Daerah yang difasilitasi	100 persen	<b>936.000.000</b>				100 persen	<b>936.000.000</b>	
4 1 1 2.12 1	Penyediaan Kebutuhan Rumah Tangga Kepala Daerah	Waktu penyediaan kebutuhan rumah tangga kepala daerah	12 Bln	420.000.000	Kab. Sidrap Maritengngae Pangkajene	Dana Transfer Umum-Dana Alokasi Umum		12 Bln	420.000.000	Sekretariat Daerah
4 1 1 2.12 2	Penyediaan Kebutuhan Rumah Tangga Wakil Kepala Daerah	Waktu penyediaan kebutuhan rumah tangga wakil kepala daerah	12 Bln	300.000.000	Kab. Sidrap Maritengngae Pangkajene	Dana Transfer Umum-Dana Alokasi Umum		12 Bln	300.000.000	Sekretariat Daerah
4 1 1 2.12 3	Penyediaan Kebutuhan Rumah Tangga Sekretariat Daerah	Waktu penyediaan kebutuhan rumah tangga sekretaris daerah	12 Bln	216.000.000	Kab. Sidrap Maritengngae Pangkajene	Dana Transfer Umum - Dana Alokasi Umum		12 Bln	216.000.000	Sekretariat Daerah
4 1 1 2.13	<b>Penataan Organisasi</b>	Persentase pelaksanaan penataan Organisasi Perangkat Daerah	100 persen	<b>467.971.000</b>				100 persen	<b>516.249.000</b>	
4 1 1 2.13 1	Pengelolaan Kelembagaan dan Analisis Jabatan	Jumlah dokumen pengelolaan organisasi perangkat daerah	4 Dok	103.771.000	Kab. Sidrap Maritengngae Pangkajene	Dana Transfer Umum-Dana Alokasi Umum		4 Dok	139.430.000	Sekretariat Daerah
4 1 1 2.13 2	Fasilitasi Pelayanan Publik dan Tata Laksana	Jumlah inovasi OPD	2 Inovasi	86.200.000	Kab. Sidrap Maritengngae Pangkajene	Dana Transfer Umum-Dana Alokasi Umum		2 Inovasi	91.809.000	Sekretariat Daerah
4 1 1 2.13 3	Peningkatan Kinerja dan Reformasi Birokrasi	Jumlah dokumen penyusunan roadmap	1 Dok	97.500.000	Kab. Sidrap Maritengngae Pangkajene	Dana Transfer Umum-Dana Alokasi Umum		1 Dok	97.500.000	Sekretariat Daerah
4 1 1 2.13 4	Monitoring Evaluasi dan Pengendalian Kualitas Pelayanan Publik dan Tata Laksana	Jumlah dokumen penyusunan SOP OPD	1 Dok	85.500.000	Kab. Sidrap Maritengngae Pangkajene	Dana Transfer Umum-Dana Alokasi Umum		1 Dok	85.500.000	Sekretariat Daerah



Kode	Urusan/ Bidang Urusan/ Program/ Kegiatan/ Sub Kegiatan	Indikator Program/ Kegiatan/ Sub Kegiatan	Tahun 2022				Catatan Penting	Prakiraan Maju Rencana Tahun 2023		Perangkat Daerah Penanggung Jawab
			Target	Pagu Indikatif	Lokasi	Sumber Dana		Target	Pagu Indikatif	
			1	2	3	4		5	6	
4 1 1 2.13 5	Koordinasi dan Penyusunan Laporan Kinerja Pemerintah Daerah	Jumlah dokumen LKjIP dan Perjanjian Kinerja	2 Dok	95.000.000	Kab. Sidrap Maritengngae Pangkajene	Dana Transfer Umum-Dana Alokasi Umum		2 Dok	102.010.000	Sekretariat Daerah
4 1 1 2.14	<b>Pelaksanaan Protokol dan Komunikasi Pimpinan</b>	Persentase pelaksanaan protokol dan komunikasi pimpinan yang dilaksanakan	100 persen	-				100 persen	-	
4 1 1 2.14 1	Fasilitasi Keprotokolkan	Waktu penyediaan fasilitasi keprotokolkan	0 Bln	-	Kab. Sidrap Maritengngae Pangkajene	Dana Transfer Umum-Dana Alokasi Umum		0 Bln	-	Sekretariat Daerah
4 1 1 2.14 2	Fasilitasi Komunikasi Pimpinan	Waktu penyediaan fasilitasi keprotokolkan	0 Bln	-	Kab. Sidrap Maritengngae Pangkajene			0 Bln	-	Sekretariat Daerah
4 1 1 2.14 3	Pendokumentasian Tugas Pimpinan	Waktu pendokumentasian tugas pimpinan	0 Bln	-	Kab. Sidrap Maritengngae Pangkajene	Dana Transfer Umum-Dana Alokasi Umum		0 Bln	-	Sekretariat Daerah
4 1 2	<b>PROGRAM PEMERINTAHAN DAN KESEJAHTERAAN RAKYAT</b>	<b>Cakupan Pelaksanaan Pelaporan Pemerintah Daerah</b>	<b>100 persen</b>	<b>430.000.000</b>				<b>100 persen</b>	<b>430.000.000</b>	
		<b>Persentase pemberian bantuan tempat ibadah dan lembaga keagamaan yang mengajukan proposal</b>	<b>100 persen</b>	<b>10.800.918.300</b>				<b>100 persen</b>	<b>10.904.681.510</b>	
		<b>Persentase fasilitasi dan koordinasi hukum yang dilaksanakan</b>	<b>100 persen</b>	<b>855.273.000</b>				<b>100 persen</b>	<b>973.294.000</b>	
		<b>Persentase kerjasama daerah yang dilaksanakan</b>	<b>100 persen</b>	<b>175.539.000</b>				<b>100 persen</b>	<b>178.414.000</b>	
4 1 2 2.01	<b>Administrasi Tata Pemerintahan</b>	Persentase pemanfaatan dan pelaksanaan koordinasi dalam penyusunan kebijakan daerah	100 persen	430.000.000				100 persen	430.000.000	
4 1 2 2.01 1	Penataan Administrasi Pemerintahan	Jumlah Laporan Administrasi Pemerintahan yang ditata/dikelola	3 Dok	30.000.000	Kab. Sidrap Maritengngae Pangkajene			3 Dok	30.000.000	Sekretariat Daerah
4 1 2 2.01 2	Pengelolaan Administrasi Wilayah	Jumlah dokumen administrasi wilayah yang dikelola	3 Dok	80.000.000	Kab. Sidrap Maritengngae Pangkajene	Dana Transfer Umum-Dana Alokasi Umum		3 Dok	80.000.000	Sekretariat Daerah
4 1 2 2.01 3	Fasilitasi Pelaksanaan Otonomi Daerah	Jumlah dokumen pelaksanaan kegiatan otonomi daerah yang difasilitasi	4 Dok	320.000.000	Kab. Sidrap Maritengngae Pangkajene	Dana Transfer Umum-Dana Alokasi Umum		4 Dok	320.000.000	Sekretariat Daerah
4 1 2 2.02	<b>Pelaksanaan Kebijakan Kesejahteraan Rakyat</b>	Persentase pelaksanaan kebijakan kesejahteraan rakyat yang dilaksanakan	100 Persen	<b>10.800.918.300</b>				100 Persen	<b>10.904.681.510</b>	
4 1 2 2.02 1	Fasilitasi Pengelolaan Bina Mental Spiritual	Jumlah mubaligh yang mendapatkan tunjangan	107 Org	10.376.281.800	Kab. Sidrap Maritengngae Pangkajene	Dana Transfer Umum-Dana Alokasi Umum		107 Org	10.480.044.610	Sekretariat Daerah
4 1 2 2.02 2	Pelaksanaan Kebijakan Evaluasi dan Capaian Kinerja terkait Kesejahteraan Sosial	Jumlah Remaja yang mendapatkan penyuluhan bahaya narkoba	470 org	235.293.000	Kab. Sidrap Maritengngae Pangkajene	Dana Transfer Umum-Dana Alokasi Umum		470 org	235.293.400	Sekretariat Daerah
4 1 2 2.02 3	Pelaksanaan Kebijakan Evaluasi dan Capaian Kinerja terkait Kesejahteraan Masyarakat	Jumlah unit kesehatan sekolah/madrasah yang mendapatkan pembinaan	15 unit	189.343.500	Kab. Sidrap Maritengngae Pangkajene	Dana Transfer Umum-Dana Alokasi Umum		15 unit	189.343.500	Sekretariat Daerah
4 1 2 2.03	<b>Fasilitasi dan Koordinasi Hukum</b>	Persentase fasilitasi dan koordinasi hukum yang dilaksanakan	100 persen	<b>855.273.000</b>				100 persen	<b>973.294.000</b>	
4 1 2 2.03 1	Fasilitasi Penyusunan Produk Hukum Daerah	Jumlah produk hukum yang tersusun	730 Dok	344.568.000	Kab. Sidrap Maritengngae Pangkajene	Dana Transfer Umum-Dana Alokasi Umum		730 Dok	344.568.000	Sekretariat Daerah
4 1 2 2.03 2	Fasilitasi Bantuan Hukum	Jumlah permasalahan hukum daerah yang terselesaikan	26 Dok	281.245.000	Kab. Sidrap Maritengngae Pangkajene	Dana Transfer Umum-Dana Alokasi Umum		26 Dok	303.528.000	Sekretariat Daerah
4 1 2 2.03 3	Pendokumentasian Produk Hukum dan Pengelolaan Informasi Hukum	Jumlah aplikasi dokumentasi produk hukum dan sosialisasi hukum yang terlaksana	1 Aplikasi	229.460.000	Kab. Sidrap Maritengngae Pangkajene	Dana Transfer Umum-Dana Alokasi Umum		1 Aplikasi	325.198.000	Sekretariat Daerah
4 1 2 2.04	<b>Fasilitasi Kerjasama Daerah</b>	Persentase jumlah kerjasama yang difasilitasi	100 persen	<b>175.539.000</b>				100 persen	<b>178.414.000</b>	
4 1 2 2.04 1	Fasilitasi Kerja Sama Dalam Negeri	Jumlah perjanjian kerjasama dalam negeri yang difasilitasi	20 MoU	92.713.000	Kab. Sidrap Maritengngae Pangkajene	Dana Transfer Umum-Dana Alokasi Umum		20 MoU	94.577.000	Sekretariat Daerah
4 1 2 2.04 2	Fasilitasi Kerja Sama Luar Negeri	Jumlah perjanjian kerjasama luar negeri yang difasilitasi	15 MoU	64.720.000	Kab. Sidrap Maritengngae Pangkajene	Dana Transfer Umum-Dana Alokasi Umum		15 MoU	65.367.000	Sekretariat Daerah
4 1 2 2.04 3	Evaluasi Pelaksanaan Kerja Sama	Jumlah pelaksanaan perjanjian kerjasama yang dievaluasi	35 MoU	18.106.000	Kab. Sidrap Maritengngae Pangkajene	Dana Transfer Umum-Dana Alokasi Umum		35 MoU	18.470.000	Sekretariat Daerah
4 1 3	<b>PROGRAM PEREKONOMIAN DAN PEMBANGUNAN</b>	<b>Persentase Laporan perekonomian yang dilaksanakan</b>	<b>100 persen</b>	<b>478.467.000</b>				<b>100 persen</b>	<b>483.253.000</b>	
		<b>Cakupan pengendalian dan evaluasi program pembangunan</b>	<b>100 persen</b>	<b>121.206.000</b>				<b>100 persen</b>	<b>122.418.000</b>	
		<b>Persentase efisiensi nilai kontrak terhadap pagu</b>	<b>2.45 persen</b>	<b>366.246.000</b>				<b>2.45 persen</b>	<b>366.246.000</b>	
4 1 3 2.01	<b>Pelaksanaan Kebijakan Perekonomian</b>	Persentase pelaksanaan Kebijakan Perekonomian	100 persen	190.117.000				100 persen	192.019.000	
4 1 3 2.01 1	Koordinasi Sinkronisasi Monitoring dan Evaluasi Kebijakan Pengelolaan BUMD dan BLUD	Jumlah kebijakan terkait pengelolaan BUMD dan BLUD yang dilaksanakan	4 Lpm	57.004.000	Kab. Sidrap Maritengngae Pangkajene	Dana Transfer Umum-Dana Alokasi Umum		4 Lpm	57.574.000	Sekretariat Daerah
4 1 3 2.01 2	Pengendalian dan Distribusi Perekonomian	Jumlah distribusi Perekonomian yang dikendalikan	2 Dok	39.875.000	Kab. Sidrap Maritengngae Pangkajene	Dana Transfer Umum-Dana Alokasi Umum		2 Dok	40.274.000	Sekretariat Daerah

Kode	Urusan/ Bidang Urusan/ Program/ Kegiatan/ Sub Kegiatan	Indikator Program/ Kegiatan/ Sub Kegiatan	Tahun 2022				Catatan Penting	Prakiraan Maju Rencana Tahun 2023		Perangkat Daerah Penanggung Jawab
			Target	Pagu Indikatif	Lokasi	Sumber Dana		Target	Pagu Indikatif	
			1	2	3	4		5	6	
4 1 3 2.01 3	Perencanaan dan Pengawasan Ekonomi Mikro kecil	Jumlah pengawasan ekonomi mikro kecil yang dilaporkan	4 Lprn	93.238.000	Kab. Sidrap Maritengngae Pangkajene	Dana Transfer Umum-Dana Alokasi Umum		4 Lprn	94.171.000	Sekretariat Daerah
4 1 3 2.02	<b>Pelaksanaan Administrasi Pembangunan</b>	Cakupan pengendalian dan evaluasi program pembangunan	100 Persen	<b>121.206.000</b>				100 Persen	<b>122.418.000</b>	
		Persentase data pembangunan yang dilaporkan	100 persen					100 persen		
4 1 3 2.02 1	Facilitasi Penyusunan Program Pembangunan	Jumlah rekomendasi penyusunan program pembangunan yang dilaksanakan	80 Rekomendasi	40.406.000	Kab. Sidrap Maritengngae Pangkajene	Dana Transfer Umum-Dana Alokasi Umum		80 Rekomendasi	40.810.000	Sekretariat Daerah
4 1 3 2.02 2	Pengendalian dan Evaluasi Program Pembangunan	Jumlah laporan pembangunan yang dievaluasi	12 Lprn	40.400.000	Kab. Sidrap Maritengngae Pangkajene	Dana Transfer Umum-Dana Alokasi Umum		12 Lprn	40.804.000	Sekretariat Daerah
4 1 3 2.02 3	Pengelolaan Evaluasi dan Pelaporan Pelaksanaan Pembangunan	Jumlah laporan pembangunan yang dikelola	12 Lprn	40.400.000	Kab. Sidrap Maritengngae Pangkajene	Dana Transfer Umum-Dana Alokasi Umum		12 Lprn	40.804.000	Sekretariat Daerah
4 1 3 2.03	<b>Pengelolaan Pengadaan Barang dan Jasa</b>	Persentase pelaksanaan tender/seleksi tepat waktu	100 persen	<b>366.246.000</b>				100 persen	<b>366.246.000</b>	
4 1 3 2.03 1	Pengelolaan Pengadaan Barang dan Jasa	Jumlah paket pemilihan yang dikelola POKMIL UKPBJ	100 Paket	143.546.000	Kab. Sidrap Maritengngae Pangkajene	Dana Transfer Umum-Dana Alokasi Umum		100 Paket	143.546.000	Sekretariat Daerah
4 1 3 2.03 2	Pengelolaan Layanan Pengadaan secara Elektronik	Jumlah pengguna aplikasi PBJ	430 User	136.842.000	Kab. Sidrap Maritengngae Pangkajene	Dana Transfer Umum-Dana Alokasi Umum		430 User	136.842.000	Sekretariat Daerah
4 1 3 2.03 3	Pembinaan dan Advokasi Pengadaan Barang dan Jasa	Jumlah peserta pembinaan pengadaan barang/jasa	300 Org	85.858.000	Kab. Sidrap Maritengngae Pangkajene	Dana Transfer Umum-Dana Alokasi Umum		300 Org	85.858.000	Sekretariat Daerah
4 1 3 2.04	<b>Pemantauan Kebijakan Sumber Daya Alam</b>	Persentase pelaksanaan pemantauan kebijakan sumber daya alam	100 persen	<b>288.350.000</b>				100 persen	<b>291.234.000</b>	
4 1 3 2.04 1	Koordinasi Sinkronisasi dan Evaluasi Kebijakan Pertanian Kehutanan Kelautan dan Perikanan	Jumlah kebijakan terkait pertanian kehutanan kelautan dan perikanan yang dilaksanakan	18 Lprn	255.500.000	Kab. Sidrap Maritengngae Pangkajene	Dana Transfer Umum-Dana Alokasi Umum		18 Lprn	258.055.000	Sekretariat Daerah
4 1 3 2.04 2	Koordinasi Sinkronisasi dan Evaluasi Kebijakan Pertambangan dan Lingkungan Hidup	Jumlah kebijakan terkait pertambangan dan lingkungan hidup	1 Dok	11.494.000	Kab. Sidrap Maritengngae Pangkajene	Dana Transfer Umum-Dana Alokasi Umum		1 Dok	11.609.000	Sekretariat Daerah
4 1 3 2.04 3	Koordinasi Sinkronisasi dan Evaluasi Kebijakan Energi dan Air	Jumlah kebijakan terkait energi dan air yang dilaksanakan	1 Dok	21.356.000	Kab. Sidrap Maritengngae Pangkajene	Dana Transfer Umum-Dana Alokasi Umum		1 Dok	21.570.000	Sekretariat Daerah
4 2	<b>Sekretariat DPRD</b>			<b>35.905.516.538</b>					<b>38.386.067.000</b>	
4 2 1	<b>PROGRAM PENUNJANG URUSAN PEMERINTAHAN DAERAH KABUPATEN/KOTA</b>	Cakupan Penunjang Urusan Pemerintah Daerah	100 Persen	<b>22.318.024.538</b>				100 Persen	<b>24.265.567.000</b>	
4 2 1 2.01	<b>Perencanaan Penganggaran dan Evaluasi Kinerja Perangkat Daerah</b>	Persentase pelaksanaan Perencanaan Penganggaran dan Evaluasi Kinerja Perangkat Daerah	100 Persen	<b>26.718.000</b>				100 Persen	<b>42.500.000</b>	
4 2 1 2.01 1	Penyusunan Dokumen Perencanaan Perangkat Daerah	Jumlah Dokumen Perencanaan Perangkat Daerah yang dihasilkan	1 Dok	5.435.000	Kab. Sidrap Maritengngae Pangkajene	PENDAPATAN ASLI DAERAH (PAD)		1 Dok	6.500.000	Sekretariat DPRD
4 2 1 2.01 2	Koordinasi dan Penyusunan Dokumen RKA-SKPD	Jumlah Dokumen RKA-SKPD yang dihasilkan	1 Dok	6.533.000	Kab. Sidrap Maritengngae Pangkajene	PENDAPATAN ASLI DAERAH (PAD)		1 Dok	7.000.000	Sekretariat DPRD
4 2 1 2.01 3	Koordinasi dan Penyusunan Dokumen Perubahan RKA-SKPD	Jumlah Dokumen Perubahan RKA-SKPD yang dihasilkan	1 Dok	4.920.000	Kab. Sidrap Maritengngae Pangkajene	PENDAPATAN ASLI DAERAH (PAD)		1 Dok	6.500.000	Sekretariat DPRD
4 2 1 2.01 4	Koordinasi dan Penyusunan DPA-SKPD	Jumlah Dokumen DPA-SKPD yang dihasilkan	1 Dok	2.300.000	Kab. Sidrap Maritengngae Pangkajene	PENDAPATAN ASLI DAERAH (PAD)		1 Dok	7.500.000	Sekretariat DPRD
4 2 1 2.01 5	Koordinasi dan Penyusunan Perubahan DPA-SKPD	Jumlah Dokumen Perubahan DPA-SKPD yang dihasilkan	1 Dok	2.500.000	Kab. Sidrap Maritengngae Pangkajene	PENDAPATAN ASLI DAERAH (PAD)		1 Dok	7.500.000	Sekretariat DPRD
4 2 1 2.01 6	Koordinasi dan Penyusunan Laporan Capaian Kinerja dan Ikhtisar Realisasi Kinerja SKPD	Jumlah Laporan capaian kinerja dan ikhtisar Realisasi Kinerja yang dihasilkan	1 Lprn	5.030.000	Kab. Sidrap Maritengngae Pangkajene	PENDAPATAN ASLI DAERAH (PAD)		1 Lprn	7.500.000	Sekretariat DPRD
4 2 1 2.02	<b>Administrasi Keuangan Perangkat Daerah</b>	Cakupan pelaksanaan administrasi keuangan	100 Persen	<b>2.881.064.538</b>				100 Persen	<b>3.365.000.000</b>	
4 2 1 2.02 1	Penyediaan Gaji dan Tunjangan ASN	Waktu Penyediaan Gaji dan Tunjangan ASN	14 Bln	2.816.543.538	Kab. Sidrap Maritengngae Pangkajene			14 Bln	2.816.543.538	Sekretariat DPRD
4 2 1 2.02 3	Pelaksanaan Penatausahaan dan Pengujian/Verifikasi Keuangan SKPD	Waktu pelaksanaan penatausahaan/verifikasi keuangan SKPD	12 Bln	55.600.000	Kab. Sidrap Maritengngae Pangkajene	PENDAPATAN ASLI DAERAH (PAD)		12 Bln	120.000.000	Sekretariat DPRD
4 2 1 2.02 5	Koordinasi dan Penyusunan Laporan Keuangan Akhir Tahun SKPD	Jumlah laporan keuangan akhir Tahun yang dihasilkan	1 Lprn	2.421.000	Kab. Sidrap Maritengngae Pangkajene	PENDAPATAN ASLI DAERAH (PAD)		1 Lprn	10.000.000	Sekretariat DPRD
4 2 1 2.02 7	Koordinasi dan Penyusunan Laporan Keuangan Bulanan/Triwulan/Semesteran	Jumlah laporan keuangan Bulanan/Triwulan/ Semesteran yang dihasilkan	14 Lprn	6.500.000	Kab. Sidrap Maritengngae Pangkajene	PENDAPATAN ASLI DAERAH (PAD)		14 Lprn	35.000.000	Sekretariat DPRD
4 2 1 2.03	<b>Administrasi Barang Milik Daerah pada Perangkat Daerah</b>			-					<b>5.000.000</b>	

Kode	Urusan/ Bidang Urusan/ Program/ Kegiatan/ Sub Kegiatan	Indikator Program/ Kegiatan/ Sub Kegiatan	Tahun 2022				Catatan Penting	Prakiraan Maju Rencana Tahun 2023		Perangkat Daerah Penanggung Jawab
			Target	Pagu Indikatif	Lokasi	Sumber Dana		Target	Pagu Indikatif	
			1	2	3	4		5	6	
4 2 1 2.03 1	Penyusunan Perencanaan Kebutuhan Barang Milik Daerah SKPD	jumlah kendaraan dinas yang diasuransikan	7 Unit	-	Kab. Sidrap Maritengngae Pangkajene	PENDAPATAN ASLI DAERAH (PAD)		7 Unit	5.000.000	Sekretariat DPRD
4 2 1 2.05	<b>Administrasi Kepegawaian Perangkat Daerah</b>	Cakupan pelaksanaan Administrasi kepegawaian	100 Persen	<b>152.764.000</b>				100 Persen	<b>800.000.000</b>	
4 2 1 2.05 10	Sosialisasi Peraturan Perundang-Undangan			-					500.000.000	Sekretariat DPRD
4 2 1 2.05 11	Bimbingan Teknis Implementasi Peraturan Perundang-Undangan	Jumlah Aparatur Sekretariat DPRD yang mengikuti Bimbingan Teknis	30 Org	152.764.000	Kab. Sidrap Maritengngae Pangkajene	PENDAPATAN ASLI DAERAH (PAD)		30 Org	300.000.000	Sekretariat DPRD
4 2 1 2.06	<b>Administrasi Umum Perangkat Daerah</b>	Cakupan pelaksanaan administrasi Umum	100 Persen	<b>493.000.000</b>				100 Persen	<b>891.000.000</b>	
4 2 1 2.06 1	Penyediaan Komponen Instalasi Listrik/Penerangan Bangunan Kantor	Jumlah dan jenis alat-alat listrik dan penerangan bangunan kantor yang disediakan	500 Buah	27.000.000	Kab. Sidrap Maritengngae Pangkajene	PENDAPATAN ASLI DAERAH (PAD)		500 Buah	35.000.000	Sekretariat DPRD
4 2 1 2.06 2	Penyediaan Peralatan dan Perlengkapan Kantor	Jumlah peralatan dan perlengkapan kantor yang disediakan	75 Unit	-	Kab. Sidrap Maritengngae Pangkajene	PENDAPATAN ASLI DAERAH (PAD)		75 Unit	35.000.000	Sekretariat DPRD
4 2 1 2.06 3	Penyediaan Peralatan Rumah Tangga	Jumlah peralatan Rumah Tangga yang disediakan	15 Unit	130.000.000	Kab. Sidrap Maritengngae Pangkajene	PENDAPATAN ASLI DAERAH (PAD)		15 Unit	300.000.000	Sekretariat DPRD
4 2 1 2.06 5	Penyediaan Barang Cetak dan Penggandaan	Jumlah barang cetak dan penggandaan yang disediakan	150000000 Lembar	71.000.000	Kab. Sidrap Maritengngae Pangkajene	PENDAPATAN ASLI DAERAH (PAD)		150000000 Lembar	71.000.000	Sekretariat DPRD
4 2 1 2.06 6	Penyediaan Bahan Bacaan dan Peraturan Perundang-undangan	Jumlah bahan bacaan peraturan perundang-undangan yang disediakan	300 Buku	-	Kab. Sidrap Maritengngae Pangkajene	PENDAPATAN ASLI DAERAH (PAD)		300 Buku	100.000.000	Sekretariat DPRD
4 2 1 2.06 8	Fasilitas Kunjungan Tamu	Jumlah tamu yang berkunjung	1200 Org	265.000.000	Kab. Sidrap Maritengngae Pangkajene	PENDAPATAN ASLI DAERAH (PAD)		1200 Org	350.000.000	Sekretariat DPRD
4 2 1 2.07	<b>Pengadaan Barang Milik Daerah Penunjang Urusan Pemerintah Daerah</b>	Cakupan Barang milik daerah yang disediakan	100 Persen	<b>315.000.000</b>				100 Persen	<b>447.500.000</b>	
4 2 1 2.07 2	Pengadaan Kendaraan Dinas Operasional atau Lapangan			-		PENDAPATAN ASLI DAERAH (PAD)			2.500.000	Sekretariat DPRD
4 2 1 2.07 6	Pengadaan Peralatan dan Mesin Lainnya	Jumlah peralatan gedung kantor yang disediakan	5 Unit	145.000.000	Kab. Sidrap Maritengngae Pangkajene	PENDAPATAN ASLI DAERAH (PAD)		5 Unit	145.000.000	Sekretariat DPRD
4 2 1 2.07 10	Pengadaan Sarana dan Prasarana Gedung Kantor atau Bangunan Lainnya			170.000.000		PENDAPATAN ASLI DAERAH (PAD)			300.000.000	Sekretariat DPRD
4 2 1 2.08	<b>Penyediaan Jasa Penunjang Urusan Pemerintahan Daerah</b>	Persentase penyediaan jasa penunjang urusan pemerintah	100 Persen	<b>1.237.874.000</b>				100 Persen	<b>1.493.500.000</b>	
4 2 1 2.08 1	Penyediaan Jasa Surat Menyurat	Jumlah Dokumen bermaterai	1500 Lembar	16.500.000	Kab. Sidrap Maritengngae Pangkajene	PENDAPATAN ASLI DAERAH (PAD)		1500 Lembar	16.500.000	Sekretariat DPRD
4 2 1 2.08 2	Penyediaan Jasa Komunikasi Sumber Daya Air dan Listrik	Waktu penyediaan jasa komunikasi Sumber daya air dal Listrik	12 Bln	409.224.000	Kab. Sidrap Maritengngae Pangkajene	PENDAPATAN ASLI DAERAH (PAD)		12 Bln	410.000.000	Sekretariat DPRD
4 2 1 2.08 3	Penyediaan Jasa Peralatan dan Perlengkapan Kantor	Waktu Penyediaan jasa peralatan dan perlengkapan kantor	12 Bln	74.860.000	Kab. Sidrap Maritengngae Pangkajene	PENDAPATAN ASLI DAERAH (PAD)		12 Bln	100.000.000	Sekretariat DPRD
4 2 1 2.08 4	Penyediaan Jasa Pelayanan Umum Kantor	Waktu Penyediaan jasa pelayanan umum kantor	12 Bln	737.290.000	Kab. Sidrap Maritengngae Pangkajene	PENDAPATAN ASLI DAERAH (PAD)		12 Bln	967.000.000	Sekretariat DPRD
4 2 1 2.09	<b>Pemeliharaan Barang Milik Daerah Penunjang Urusan Pemerintahan Daerah</b>	Barang milik daerah yang dipelihara	100 Persen	<b>912.177.000</b>				100 Persen	<b>841.067.000</b>	
4 2 1 2.09 1	Penyediaan Jasa Pemeliharaan Biaya Pemeliharaan dan Pajak Kendaraan Perorangan Dinas atau Kendaraan Dinas Jabatan	Jumlah kendaraan dinas jabatan yang dipelihara	8 Unit	40.660.000	Kab. Sidrap Maritengngae Pangkajene	PENDAPATAN ASLI DAERAH (PAD)		8 Unit	60.000.000	Sekretariat DPRD
4 2 1 2.09 2	Penyediaan Jasa Pemeliharaan Biaya Pemeliharaan Pajak dan Perizinan Kendaraan Dinas Operasional atau Lapangan	Jumlah kendaraan dinas Operasional yang dipelihara	28 Unit	390.450.000	Kab. Sidrap Maritengngae Pangkajene	PENDAPATAN ASLI DAERAH (PAD)		28 Unit	300.000.000	Sekretariat DPRD
4 2 1 2.09 9	Pemeliharaan/Rehabilitasi Gedung Kantor dan Bangunan Lainnya	Jumlah kantor dan Rumah Jabatan yang dipelihara	4 Unit	328.607.000	Kab. Sidrap Maritengngae Pangkajene	PENDAPATAN ASLI DAERAH (PAD)		4 Unit	328.607.000	Sekretariat DPRD
4 2 1 2.09 10	Pemeliharaan/Rehabilitasi Sarana dan Prasarana Gedung Kantor atau Bangunan Lainnya	Jumlah sarana dan prasarana gedung kantor dan rumah jabatan yang dipelihara	140 Unit	152.460.000	Kab. Sidrap Maritengngae Pangkajene	PENDAPATAN ASLI DAERAH (PAD)		140 Unit	152.460.000	Sekretariat DPRD
4 2 1 2.15	<b>Layanan Keuangan dan Kesejahteraan DPRD</b>	Cakupan layanan keuangan dan kesejahteraan DPRD	100 Persen	<b>15.175.427.000</b>				100 Persen	<b>15.230.000.000</b>	
4 2 1 2.15 1	Penyelenggaraan Administrasi Keuangan DPRD	Waktu penyediaan administrasi Keuangan DPRD	14 Bln	14.423.050.000	Kab. Sidrap Maritengngae Pangkajene	PENDAPATAN ASLI DAERAH (PAD)		14 Bln	14.450.000.000	Sekretariat DPRD
4 2 1 2.15 2	Penyediaan Pakaian Dinas dan Atribut DPRD	Jumlah pakaian dinas yang disediakan	245 Pasang	582.000.000	Kab. Sidrap Maritengngae Pangkajene	PENDAPATAN ASLI DAERAH (PAD)		245 Pasang	600.000.000	Sekretariat DPRD

Kode	Usuran/ Bidang Usuran/ Program/ Kegiatan/ Sub Kegiatan	Indikator Program/ Kegiatan/ Sub Kegiatan	Tahun 2022				Catatan Penting	Prakiraan Maju Rencana Tahun 2023		Perangkat Daerah Penanggung Jawab
			Target	Pagu Indikatif	Lokasi	Sumber Dana		Target	Pagu Indikatif	
1	2	3	4	5	6	7	8	9	10	11
4 2 1 2.15 3	Pelaksanaan Medical Check Up DPRD	Jumlah Anggota DPRD yang melakukan Medical Check Up	35 Org	170.377.000	Kab. Sidrap Maritengngae Pangkajene	PENDAPATAN ASLI DAERAH (PAD)		35 Org	180.000.000	Sekretariat DPRD
4 2 1 2.16	<b>Layanan Administrasi DPRD</b>	Cakupan layanan administrasi DPRD	100 Persen	<b>1.124.000.000</b>				100 Persen	<b>1.150.000.000</b>	
4 2 1 2.16 3	Fasilitasi Rapat Koordinasi dan Konsultasi DPRD	Jumlah Rapat Koordinasi dan konsultasi DPRD	12 Kali	212.000.000	Kab. Sidrap Maritengngae Pangkajene	PENDAPATAN ASLI DAERAH (PAD)		12 Kali	150.000.000	Sekretariat DPRD
4 2 1 2.16 4	Penyediaan Kebutuhan Rumah Tangga DPRD	Waktu penyediaan kebutuhan Rumah Tangga DPRD	12 Bln	912.000.000	Kab. Sidrap Maritengngae Pangkajene	PENDAPATAN ASLI DAERAH (PAD)		12 Bln	1.000.000.000	Sekretariat DPRD
4 2 2	<b>PROGRAM DUKUNGAN PELAKSANAAN TUGAS DAN FUNGSI DPRD</b>	<b>Persentase Fasilitasi Rancangan Peraturan Daerah yang disahkan menjadi Peraturan Daerah oleh DPRD</b>	<b>100 Persen</b>	<b>13.587.492.000</b>				<b>100 Persen</b>	<b>14.120.500.000</b>	
4 2 2 2.01	<b>Pembentukan Peraturan Daerah dan Peraturan DPRD</b>	Cakupan Peraturan Daerah yang difasilitasi Pembahasannya	100 Persen	<b>445.048.000</b>				100 Persen	<b>540.000.000</b>	
4 2 2 2.01 1	Penyusunan dan Pembahasan Program Pembentukan Peraturan Daerah	Jumlah Rancangan Peraturan Daerah yang diusulkan	15 Perda	76.636.000	Kab. Sidrap Maritengngae Pangkajene	PENDAPATAN ASLI DAERAH (PAD)		15 Perda	100.000.000	Sekretariat DPRD
4 2 2 2.01 2	Pembahasan Rancangan Peraturan Daerah	Jumlah Pembahasan Rancangan Perda yang difasilitasi	2 Kali	128.043.000	Kab. Sidrap Maritengngae Pangkajene	PENDAPATAN ASLI DAERAH (PAD)		2 Kali	150.000.000	Sekretariat DPRD
4 2 2 2.01 4	Fasilitasi Penyusunan Penjelasan/Keterangan dan/atau Naskah Akademik	Jumlah dokumen naskah akademik	4 Dok	240.369.000	Kab. Sidrap Maritengngae Pangkajene	PENDAPATAN ASLI DAERAH (PAD)		4 Dok	265.000.000	Sekretariat DPRD
4 2 2 2.01 5	Penyusunan Tata Tertib DPRD	Jumlah Tata Tertib DPRD yang dihasilkan	1 Dok	-	Kab. Sidrap Maritengngae Pangkajene	PENDAPATAN ASLI DAERAH (PAD)		1 Dok	25.000.000	Sekretariat DPRD
4 2 2 2.02	<b>Pembahasan Kebijakan Anggaran</b>	<b>Persentase kebijakan Anggaran yang terlaksana</b>	<b>100 Persen</b>	<b>170.500.000</b>				<b>100 Persen</b>	<b>270.000.000</b>	
4 2 2 2.02 1	Pembahasan KUA dan PPAS	Jumlah Pembahasan KUA dan PPAS yang terlaksana	1 Kali	19.500.000	Kab. Sidrap Maritengngae Pangkajene	PENDAPATAN ASLI DAERAH (PAD)		1 Kali	22.500.000	Sekretariat DPRD
4 2 2 2.02 2	Pembahasan Perubahan KUA dan Perubahan PPAS	Jumlah Pembahasan Perubahan KUA dan PPAS yang terlaksana	1 Kali	19.500.000	Kab. Sidrap Maritengngae Pangkajene	PENDAPATAN ASLI DAERAH (PAD)		1 Kali	22.500.000	Sekretariat DPRD
4 2 2 2.02 3	Pembahasan APBD	Jumlah Pembahasan APBD yang terlaksana	1 Kali	46.500.000	Kab. Sidrap Maritengngae Pangkajene	PENDAPATAN ASLI DAERAH (PAD)		1 Kali	70.000.000	Sekretariat DPRD
4 2 2 2.02 4	Pembahasan APBD Perubahan	Jumlah Pembahasan Perubahan APBD yang terlaksana	1 Kali	47.500.000	Kab. Sidrap Maritengngae Pangkajene	PENDAPATAN ASLI DAERAH (PAD)		1 Kali	60.000.000	Sekretariat DPRD
4 2 2 2.02 5	Pembahasan Laporan Semester	Jumlah rapat Pembahasan Laporan Semesteran	1 Kali	-	Kab. Sidrap Maritengngae Pangkajene	PENDAPATAN ASLI DAERAH (PAD)		1 Kali	25.000.000	Sekretariat DPRD
4 2 2 2.02 6	Pembahasan Pertanggungjawaban APBD	Jumlah Pembahasan Pertanggungjawaban APBD yang terlaksana	1 Kali	37.500.000	Kab. Sidrap Maritengngae Pangkajene	PENDAPATAN ASLI DAERAH (PAD)		1 Kali	70.000.000	Sekretariat DPRD
4 2 2 2.03	<b>Pengawasan Penyelenggaraan Pemerintahan</b>	<b>Persentase pelaksanaan Pengawasan penyelenggaraan Pemerintah yang terlaksana</b>	<b>100 Persen</b>	<b>147.500.000</b>				<b>100 Persen</b>	<b>242.000.000</b>	
4 2 2 2.03 1	Pengawasan Urusan Pemerintahan bidang Pemerintahan dan Hukum	Jumlah Rapat Pengawasan Urusan Pemerintahan bidang Pemerintahan dan Hukum	3 Kali	17.500.000	Kab. Sidrap Maritengngae Pangkajene	PENDAPATAN ASLI DAERAH (PAD)		3 Kali	25.000.000	Sekretariat DPRD
4 2 2 2.03 2	Pengawasan Urusan Pemerintahan Bidang Infrastruktur	Jumlah Laporan Pengawasan Urusan Pemerintahan Bidang Infrastruktur yang dihasilkan	1 Lprn	19.500.000	Kab. Sidrap Maritengngae Pangkajene	PENDAPATAN ASLI DAERAH (PAD)		1 Lprn	25.000.000	Sekretariat DPRD
4 2 2 2.03 3	Pengawasan Urusan Pemerintahan Bidang Kesejahteraan Rakyat	Jumlah Rapat Pengawasan Urusan Pemerintahan bidang Kesejahteraan Rakyat	3 Kali	17.500.000	Kab. Sidrap Maritengngae Pangkajene	PENDAPATAN ASLI DAERAH (PAD)		3 Kali	25.000.000	Sekretariat DPRD
4 2 2 2.03 4	Pengawasan Urusan Pemerintahan Bidang Perekonomian	Jumlah Rapat Pengawasan Urusan Pemerintahan bidang Perekonomian	3 Kali	19.500.000	Kab. Sidrap Maritengngae Pangkajene	PENDAPATAN ASLI DAERAH (PAD)		3 Kali	25.000.000	Sekretariat DPRD
4 2 2 2.03 5	Pengawasan Urusan Pemerintahan Bidang Sumber Daya Alam	Jumlah Rapat Pengawasan Urusan Pemerintahan bidang Sumber Daya Alam	3 Kali	-	Kab. Sidrap Maritengngae Pangkajene	PENDAPATAN ASLI DAERAH (PAD)		3 Kali	25.000.000	Sekretariat DPRD
4 2 2 2.03 6	Pengawasan Tindak Lanjut Hasil Pemeriksaan Laporan Keuangan oleh Badan Pemeriksa Keuangan	Jumlah Laporan Pengawasan tindak lanjut hasil pemeriksaan Laporan Keuangan Oleh Badan Pemeriksa Keuangan yang dihasilkan	1 Lprn	-	Kab. Sidrap Maritengngae Pangkajene	PENDAPATAN ASLI DAERAH (PAD)		1 Lprn	15.000.000	Sekretariat DPRD
4 2 2 2.03 7	Pengawasan Penggunaan Anggaran	Jumlah Rapat Pengawasan Penggunaan Anggaran	10 Kali	17.500.000	Kab. Sidrap Maritengngae Pangkajene	PENDAPATAN ASLI DAERAH (PAD)		10 Kali	32.000.000	Sekretariat DPRD
4 2 2 2.03 8	Pembahasan Laporan Keterangan Pertanggungjawaban Kepala Daerah	Jumlah Pembahasan Keterangan Pertanggungjawaban Kepala Daerah	1 Kali	56.000.000	Kab. Sidrap Maritengngae Pangkajene	PENDAPATAN ASLI DAERAH (PAD)		1 Kali	70.000.000	Sekretariat DPRD
4 2 2 2.04	<b>Peningkatan Kapasitas DPRD</b>	<b>Persentase Peningkatan Kapasitas DPRD</b>	<b>100 Persen</b>	<b>3.069.610.000</b>				<b>100 Persen</b>	<b>3.220.000.000</b>	
4 2 2 2.04 2	Bimbingan Teknis DPRD	Jumlah Anggota DPRD yang mengikuti Bimbingan Teknis Implementasi Peraturan Perundang-undangan	35 Org	726.978.000	Kab. Sidrap Maritengngae Pangkajene	PENDAPATAN ASLI DAERAH (PAD)		35 Org	750.000.000	Sekretariat DPRD
4 2 2 2.04 3	Publikasi dan Dokumentasi Dewan	Jumlah Publikasi dan Dokumentasi kegiatan DPRD yang terlaksana	12 Kali	2.196.000.000	Kab. Sidrap Maritengngae Pangkajene	PENDAPATAN ASLI DAERAH (PAD)		12 Kali	2.196.000.000	Sekretariat DPRD
4 2 2 2.04 4	Penyediaan Kelompok Pakar dan Tim Ahli	Jumlah Penyediaan Kelompok Pakar dan Tim Ahli	2 Org	-	Kab. Sidrap Maritengngae Pangkajene	PENDAPATAN ASLI DAERAH (PAD)		2 Org	100.000.000	Sekretariat DPRD
4 2 2 2.04 5	Penyediaan Tenaga Ahli Fraksi	Jumlah penyediaan tenaga ahli Fraksi DPRD yang disediakan	7 Org	126.000.000	Kab. Sidrap Maritengngae Pangkajene	PENDAPATAN ASLI DAERAH (PAD)		7 Org	144.000.000	Sekretariat DPRD

Kode	Urusan/ Bidang Urusan/ Program/ Kegiatan/ Sub Kegiatan	Indikator Program/ Kegiatan/ Sub Kegiatan	Tahun 2022				Catatan Penting	Prakiraan Maju Rencana Tahun 2023		Perangkat Daerah Penanggung Jawab
			Target	Pagu Indikatif	Lokasi	Sumber Dana		Target	Pagu Indikatif	
1	2	3	4	5	6	7	8	9	10	11
4 2 2 2.04 7	Penyusunan Program Kerja DPRD	Jumlah Dokumen Program Kerja DPRD yang dihasilkan	1 Dok	20.632.000	Kab. Sidrap Maritengngae Pangkajene	PENDAPATAN ASLI DAERAH (PAD)		1 Dok	30.000.000	Sekretariat DPRD
4 2 2 2.05	<b>Penyerapan dan Penghimpunan Aspirasi Masyarakat</b>	Persentase Penyerapan Aspirasi Masyarakat	100 Persen	<b>2.752.334.000</b>				100 Persen	<b>2.813.500.000</b>	
4 2 2 2.05 1	Kunjungan Kerja dalam Daerah	Jumlah kunjungan Kerja dalam Daerah yang difasilitasi	12 Kali	112.334.000	Kab. Sidrap Maritengngae Pangkajene	PENDAPATAN ASLI DAERAH (PAD)		12 Kali	166.500.000	Sekretariat DPRD
4 2 2 2.05 2	Penyusunan Pokok-Pokok Pikiran DPRD	Jumlah Laporan Pokok-pokok Pikiran DPRD	1 Dok	-	Kab. Sidrap Maritengngae Pangkajene	PENDAPATAN ASLI DAERAH (PAD)		1 Dok	7.000.000	Sekretariat DPRD
4 2 2 2.05 3	Pelaksanaan Reses	Jumlah Dokumen Pelaksanaan Reses	105 Dok	2.640.000.000	Kab. Sidrap Maritengngae Pangkajene	PENDAPATAN ASLI DAERAH (PAD)		105 Dok	2.640.000.000	Sekretariat DPRD
4 2 2 2.06	<b>Pelaksanaan dan Pengawasan Kode Etik DPRD</b>	Persentase pelaksanaan Pengawasan penyelenggaraan Pemerintah yang terlaksana	100 Persen	<b>2.500.000</b>				100 Persen	<b>10.000.000</b>	
4 2 2 2.06 1	Penyusunan Kode Etik DPRD	Jumlah Dokumen Kode Etik DPRD	1 Dok	2.500.000	Kab. Sidrap Maritengngae Pangkajene	PENDAPATAN ASLI DAERAH (PAD)		1 Dok	10.000.000	Sekretariat DPRD
4 2 2 2.08	<b>Fasilitasi Tugas DPRD</b>	Persentase fasilitasi tugas DPRD	100 Persen	<b>7.000.000.000</b>				100 Persen	<b>7.025.000.000</b>	
4 2 2 2.08 1	Koordinasi dan Konsultasi Pelaksanaan Tugas DPRD	Jumlah Pelaksanaan Koordinasi dan konsultasi DPRD Pelaksanaan Tugas DPRD yang terlaksana	60 Kali	7.000.000.000	Kab. Sidrap Maritengngae Pangkajene			60 Kali	7.000.000.000	Sekretariat DPRD
4 2 2 2.08 3	Fasilitasi Pelaksanaan Tugas Badan Musyawarah	Jumlah Rapat Badan Musyawarah	1 Kali	-	Kab. Sidrap Maritengngae Pangkajene	PENDAPATAN ASLI DAERAH (PAD)		1 Kali	25.000.000	Sekretariat DPRD
5	<b>UNSUR PENUNJANG URUSAN PEMERINTAHAN</b>				<b>216.241.910.980</b>				<b>218.923.006.550</b>	
5 1	<b>PERENCANAAN</b>				<b>8.820.691.600</b>				<b>9.804.763.321</b>	
5 1 1	<b>PROGRAM PENUNJANG URUSAN PEMERINTAHAN DAERAH KABUPATEN/KOTA</b>	Cakupan Penunjang Urusan Pemerintahan	100 Persen	<b>5.884.797.500</b>				100 Persen	<b>6.648.104.542</b>	
5 1 1 2.01	<b>Perencanaan Penganggaran dan Evaluasi Kinerja Perangkat Daerah</b>	Persentase Dokumen Perencanaan/penganggaran dan evaluasi kinerja perangkat daerah	100 Persen	<b>23.367.500</b>				100 Persen	<b>26.060.000</b>	
5 1 1 2.01 1	Penyusunan Dokumen Perencanaan Perangkat Daerah	Jumlah Dokumen Perencanaan Perangkat Daerah yang Disusun	8 Dok	17.367.500	Kab. Sidrap Semua Kecamatan Semua Kelurahan	Pendapatan Transfer Antar Daerah		8 Dok	20.000.000	Badan Perencanaan Pembangunan, Penelitian, Dan Pengembangan Daerah
5 1 1 2.01 6	Koordinasi dan Penyusunan Laporan Capaian Kinerja dan Ikhtisar Realisasi Kinerja SKPD	Jumlah laporan capaian dan ikhtisar realisasi kinerja skpd yang disusun	5 Lpm	3.500.000	Kab. Sidrap Semua Kecamatan Semua Kelurahan	Pendapatan Transfer Antar Daerah		5 Lpm	3.535.000	Badan Perencanaan Pembangunan, Penelitian, Dan Pengembangan Daerah
5 1 1 2.01 7	Evaluasi Kinerja Perangkat Daerah	Jumlah Laporan Evaluasi Kinerja yang Disusun	3 Lpm	2.500.000	Kab. Sidrap Semua Kecamatan Semua Kelurahan	Pendapatan Transfer Antar Daerah		3 Lpm	2.525.000	Badan Perencanaan Pembangunan, Penelitian, Dan Pengembangan Daerah
5 1 1 2.02	<b>Administrasi Keuangan Perangkat Daerah</b>	Persentase pelaksanaan administrasi keuangan perangkat daerah	100 Persen	<b>4.308.092.000</b>				100 Persen	<b>5.238.472.920</b>	
5 1 1 2.02 1	Penyediaan Gaji dan Tunjangan ASN	Waktu penyediaan gaji dan tunjangan ASN	12 Bln	4.270.000.000	Kab. Sidrap Semua Kecamatan Semua Kelurahan	Dana Transfer Umum-Dana Alokasi Umum		12 Bln	5.200.000.000	Badan Perencanaan Pembangunan, Penelitian, Dan Pengembangan Daerah
5 1 1 2.02 3	Pelaksanaan Penatausahaan dan Pengujian/Verifikasi Keuangan SKPD	Waktu pelaksanaan penatausahaan dan pengujian/verifikasi administrasi keuangan	12 Bln	23.706.000	Kab. Sidrap Semua Kecamatan Semua Kelurahan	Dana Transfer Umum-Dana Alokasi Umum		12 Bln	23.943.060	Badan Perencanaan Pembangunan, Penelitian, Dan Pengembangan Daerah
5 1 1 2.02 5	Koordinasi dan Penyusunan Laporan Keuangan Akhir Tahun SKPD	Jumlah laporan keuangan akhir tahun	1 Lpm	5.000.000	Kab. Sidrap Semua Kecamatan Semua Kelurahan	Dana Transfer Umum-Dana Alokasi Umum		1 Lpm	5.050.000	Badan Perencanaan Pembangunan, Penelitian, Dan Pengembangan Daerah
5 1 1 2.02 7	Koordinasi dan Penyusunan Laporan Keuangan Bulanan/Triwulanan/Semesteran SKPD	Jumlah laporan keuangan bulanan/triwulanan/semesteran	18 Lpm	9.386.000	Kab. Sidrap Semua Kecamatan Semua Kelurahan	Dana Transfer Umum-Dana Alokasi Umum		18 Lpm	9.479.860	Badan Perencanaan Pembangunan, Penelitian, Dan Pengembangan Daerah
5 1 1 2.03	<b>Administrasi Barang Milik Daerah pada Perangkat Daerah</b>	Persentase pelaksanaan administrasi barang milik daerah	100 Persen	<b>5.726.500</b>				100 Persen	<b>5.783.967</b>	



Kode	Urusan/ Bidang Urusan/ Program/ Kegiatan/ Sub Kegiatan	Indikator Program/ Kegiatan/ Sub Kegiatan	Tahun 2022				Catatan Penting	Prakiraan Maju Rencana Tahun 2023		Perangkat Daerah Penanggung Jawab
			Target	Pagu Indikatif	Lokasi	Sumber Dana		Target	Pagu Indikatif	
1	2	3	4	5	6	7	8	9	10	11
5 1 1 2.03 6	Penatausahaan Barang Milik Daerah pada SKPD	Waktu pelaksanaan penatausahaan barang milik daerah	12 Bln	5.726.500	Kab. Sidrap Semua Kecamatan Semua Kelurahan	Dana Transfer Umum-Dana Alokasi Umum		12 Bln	5.783.967	Badan Perencanaan Pembangunan, Penelitian, Dan Pengembangan Daerah
<b>5 1 1 2.06</b>	<b>Administrasi Umum Perangkat Daerah</b>	Persentase kegiatan administrasi umum perangkat daerah	100 Persen	<b>416.669.500</b>				100 Persen	<b>420.836.235</b>	
5 1 1 2.06 1	Penyediaan Komponen Instalasi Listrik/Penerangan Bangunan Kantor	Jumlah Komponen Instalasi Listrik/Penerangan Bangunan Kantor	90 Buah	4.300.000	Kab. Sidrap Semua Kecamatan Semua Kelurahan	Pendapatan Transfer Antar Daerah		90 Buah	4.343.000	Badan Perencanaan Pembangunan, Penelitian, Dan Pengembangan Daerah
5 1 1 2.06 2	Penyediaan Peralatan dan Perlengkapan Kantor	Jumlah Peralatan dan Perlengkapan yang tersedia	24 Buah/set	7.600.000	Kab. Sidrap Semua Kecamatan Semua Kelurahan	Pendapatan Transfer Antar Daerah		24 Buah/set	7.676.000	Badan Perencanaan Pembangunan, Penelitian, Dan Pengembangan Daerah
5 1 1 2.06 4	Penyediaan Bahan Logistik Kantor	Waktu Penyediaan Bahan Logistik Kantor	12 Bln	16.315.500	Kab. Sidrap Semua Kecamatan Semua Kelurahan	Pendapatan Transfer Antar Daerah		12 Bln	16.478.695	Badan Perencanaan Pembangunan, Penelitian, Dan Pengembangan Daerah
5 1 1 2.06 5	Penyediaan Barang Cetak dan Penggandaan	Waktu Penyediaan Barang Cetak dan Penggandaan	12 Bln	20.000.000	Kab. Sidrap Semua Kecamatan Semua Kelurahan	Pendapatan Transfer Antar Daerah		12 Bln	20.200.000	Badan Perencanaan Pembangunan, Penelitian, Dan Pengembangan Daerah
5 1 1 2.06 6	Penyediaan Bahan Bacaan dan Peraturan Perundang-undangan	Jumlah Bahan Bacaan dan Peraturan Perundang Undangan yang disediakan	5 Eksemplar	5.454.000	Kab. Sidrap Semua Kecamatan Semua Kelurahan	Pendapatan Transfer Antar Daerah		5 Eksemplar	5.508.540	Badan Perencanaan Pembangunan, Penelitian, Dan Pengembangan Daerah
5 1 1 2.06 7	Penyediaan Bahan/Material	Jumlah Bahan Material yang tersedia	21 Buah	10.000.000	Kab. Sidrap Semua Kecamatan Semua Kelurahan	Pendapatan Transfer Antar Daerah		21 Buah	10.100.000	Badan Perencanaan Pembangunan, Penelitian, Dan Pengembangan Daerah
5 1 1 2.06 9	Penyelenggaraan Rapat Koordinasi dan Konsultasi SKPD	Jumlah Rapat Koordinasi dan Konsultasi yang dilaksanakann	155 Kali	335.000.000	Kab. Sidrap Semua Kecamatan Semua Kelurahan	Pendapatan Transfer Antar Daerah		155 Kali	338.350.000	Badan Perencanaan Pembangunan, Penelitian, Dan Pengembangan Daerah
5 1 1 2.06 11	Dukungan Pelaksanaan Sistem Pemerintahan Berbasis Elektronik pada SKPD	waktu pelaksanaan sistem pemerintahan berbasis elektronik pada SKPD	12 Bln	18.000.000	Kab. Sidrap Semua Kecamatan Semua Kelurahan	Pendapatan Transfer Antar Daerah		12 Bln	18.180.000	Badan Perencanaan Pembangunan, Penelitian, Dan Pengembangan Daerah
<b>5 1 1 2.07</b>	<b>Pengadaan Barang Milik Daerah Penunjang Urusan Pemerintah Daerah</b>	Persentase pelaksanaan pengadaan barang milik daerah penunjang urusan pemerintahan daerah	100 Persen	<b>530.000.000</b>				100 Persen	<b>350.000.000</b>	
5 1 1 2.07 5	Pengadaan Mebel	Jumlah dan jenis mebel yang diadakan	15 Unit	100.000.000	Kab. Sidrap Semua Kecamatan Semua Kelurahan	Dana Transfer Umum-Dana Alokasi Umum		15 Unit	50.000.000	Badan Perencanaan Pembangunan, Penelitian, Dan Pengembangan Daerah
5 1 1 2.07 6	Pengadaan Peralatan dan Mesin Lainnya	Jumlah dan jenis peralatan dan mesin yang diadakan	25 Unit	430.000.000	Kab. Sidrap Semua Kecamatan Semua Kelurahan	Dana Transfer Umum-Dana Alokasi Umum		25 Unit	300.000.000	Badan Perencanaan Pembangunan, Penelitian, Dan Pengembangan Daerah
<b>5 1 1 2.08</b>	<b>Penyediaan Jasa Penunjang Urusan Pemerintahan Daerah</b>	Persentase jasa penunjang urusan pemerintahan	100 Persen	<b>318.442.000</b>				100 Persen	<b>321.626.420</b>	
5 1 1 2.08 1	Penyediaan Jasa Surat Menyurat	Jumlah Dokumen Bermaterai	750 lembar	4.242.000	Kab. Sidrap Semua Kecamatan Semua Kelurahan	Pendapatan Transfer Antar Daerah		750 lembar	4.284.420	Badan Perencanaan Pembangunan, Penelitian, Dan Pengembangan Daerah
5 1 1 2.08 2	Penyediaan Jasa Komunikasi Sumber Daya Air dan Listrik	Waktu penyediaan jasa Komunikasi Sumber Daya Air dan Listrik	12 Bln	81.000.000	Kab. Sidrap Semua Kecamatan Semua Kelurahan	Pendapatan Transfer Antar Daerah		12 Bln	81.810.000	Badan Perencanaan Pembangunan, Penelitian, Dan Pengembangan Daerah

Kode	Urusan/ Bidang Urusan/ Program/ Kegiatan/ Sub Kegiatan	Indikator Program/ Kegiatan/ Sub Kegiatan	Tahun 2022				Catatan Penting	Prakiraan Maju Rencana Tahun 2023		Perangkat Daerah Penanggung Jawab
			Target	Pagu Indikatif	Lokasi	Sumber Dana		Target	Pagu Indikatif	
			1	2	3	4		5	6	
5 1 1 2.08 4	Penyediaan Jasa Pelayanan Umum Kantor	Waktu Penyediaan Jasa Pelayanan Umum Kantor Yang Disediakan	12 Bln	233.200.000	Kab. Sidrap Semua Kecamatan Semua Kelurahan	Pendapatan Transfer Antar Daerah		12 Bln	235.532.000	Badan Perencanaan Pembangunan, Penelitian, Dan Pengembangan Daerah
5 1 1 2.09	<b>Pemeliharaan Barang Milik Daerah Penunjang Urusan Pemerintahan Daerah</b>	Cakupan Pemeliharaan barang milik daerah penunjang urusan pemerintahan	100 Persen	<b>282.500.000</b>				100 Persen	<b>285.325.000</b>	
5 1 1 2.09 1	Penyediaan Jasa Pemeliharaan Biaya Pemeliharaan dan Pajak Kendaraan Perorangan Dinas atau Kendaraan Dinas Jabatan	jumlah dan jenis kendaraan perorangan dinas atau kendaraan dinas jabatan yang dipelihara dan pemeliharaan pajak daerah	15 unit	114.500.000	Kab. Sidrap Semua Kecamatan Semua Kelurahan	Pendapatan Transfer Antar Daerah		15 unit	115.645.000	Badan Perencanaan Pembangunan, Penelitian, Dan Pengembangan Daerah
5 1 1 2.09 9	Pemeliharaan/Rehabilitasi Gedung Kantor dan Bangunan Lainnya	Jumlah Bangunan Gedung Kantor yang dipelihara/direhabilitasi	1 unit	150.000.000	Kab. Sidrap Semua Kecamatan Semua Kelurahan	Pendapatan Transfer Antar Daerah		1 unit	151.500.000	Badan Perencanaan Pembangunan, Penelitian, Dan Pengembangan Daerah
5 1 1 2.09 11	Pemeliharaan/Rehabilitasi Sarana dan Prasarana Pendukung Gedung Kantor atau Bangunan Lainnya	Jumlah Sarana dan Prasarana pendukung Gedung Kantor yang dipelihara	30 unit	18.000.000	Kab. Sidrap Semua Kecamatan Semua Kelurahan	Pendapatan Transfer Antar Daerah		30 unit	18.180.000	Badan Perencanaan Pembangunan, Penelitian, Dan Pengembangan Daerah
5 1 2	<b>PROGRAM PERENCANAAN PENGENDALIAN DAN EVALUASI PEMBANGUNAN DAERAH</b>	<b>Persentase pelaksanaan tahapan perencanaan pembangunan daerah tepat waktu</b>	<b>100 Persen</b>	<b>1.319.700.000</b>		<b>Dana Transfer Umum-Dana Alokasi Umum</b>		<b>100 Persen</b>	<b>1.524.302.500</b>	
		<b>Persentase rata - rata capaian kinerja program RPJMD</b>	<b>98 Persen</b>					<b>98 Persen</b>		
5 1 2 2.01	<b>Penyusunan Perencanaan dan Pendanaan</b>	Persentase tersusunnya dokumen perencanaan dan pendanaan yang ditetapkan dengan Perda dan Perkada	100 Persen	<b>951.900.000</b>		Dana Transfer Umum-Dana Alokasi Umum		100 Persen	<b>955.145.500</b>	
5 1 2 2.01 1	Analisis Kondisi Daerah Permasalahan dan Isu Strategis Pembangunan Daerah	Dokumen Gambaran Umum Kondisi Daerah	2 Dok	52.800.000	Kab. Sidrap Semua Kecamatan Semua Kelurahan	Dana Transfer Umum-Dana Alokasi Umum		2 Dok	53.328.000	Badan Perencanaan Pembangunan, Penelitian, Dan Pengembangan Daerah
5 1 2 2.01 3	Pelaksanaan Konsultasi Publik	jumlah partisipasi/keterwakilan stakeholder dalam forum konsultasi publik	6 Unsur	75.550.000	Kab. Sidrap Semua Kecamatan Semua Kelurahan	Dana Transfer Umum-Dana Alokasi Umum		6 Unsur	76.305.000	Badan Perencanaan Pembangunan, Penelitian, Dan Pengembangan Daerah
5 1 2 2.01 4	Koordinasi Pelaksanaan Forum SKPD/Lintas SKPD	Jumlah Usulan Musrenbang Desa/Kelurahan yang diselaraskan dengan Renja Perangkat Daerah	2795 Usulan	50.500.000	Kab. Sidrap Semua Kecamatan Semua Kelurahan	Dana Transfer Umum-Dana Alokasi Umum		2795 Usulan	51.005.000	Badan Perencanaan Pembangunan, Penelitian, Dan Pengembangan Daerah
5 1 2 2.01 5	Pelaksanaan Musrenbang Kabupaten/Kota	Jumlah Usulan Musrenbang yang telah divalidasi	1400 Usulan	124.750.000	Kab. Sidrap Semua Kecamatan Semua Kelurahan	Dana Transfer Umum-Dana Alokasi Umum		1400 Usulan	125.997.500	Badan Perencanaan Pembangunan, Penelitian, Dan Pengembangan Daerah
5 1 2 2.01 6	Penyiapan Bahan Koordinasi Musrenbang Kecamatan	Jumlah dokumen panduan Penyelenggaraan Musrenbang	1 Buku	21.000.000	Kab. Sidrap Semua Kecamatan Semua Kelurahan	Dana Transfer Umum-Dana Alokasi Umum		1 Buku	21.210.000	Badan Perencanaan Pembangunan, Penelitian, Dan Pengembangan Daerah
5 1 2 2.01 7	Koordinasi Penyusunan dan Penetapan Dokumen Perencanaan Pembangunan Daerah Kabupaten/Kota	jumlah dokumen RKPd Perubahan RKPd RPJMD dan Perubahan RPJMD yang dihasilkan	2 Dok	627.300.000	Kab. Sidrap Semua Kecamatan Semua Kelurahan	Dana Transfer Umum-Dana Alokasi Umum		2 Dok	627.300.000	Badan Perencanaan Pembangunan, Penelitian, Dan Pengembangan Daerah
5 1 2 2.02	<b>Analisis Data dan Informasi Pemerintahan Daerah Bidang Perencanaan Pembangunan Daerah</b>	Persentase ketersediaan data dan informasi perencanaan pembangunan daerah	100 Persen	<b>232.100.000</b>				100 Persen	<b>332.100.000</b>	
5 1 2 2.02 1	Analisis Data dan Informasi Perencanaan Pembangunan Daerah	entry data/informasi perencanaan pembangunan	4 Data	232.100.000	Kab. Sidrap Semua Kecamatan Semua Kelurahan	Dana Transfer Umum-Dana Alokasi Umum		4 Data	232.100.000	Badan Perencanaan Pembangunan, Penelitian, Dan Pengembangan Daerah
5 1 2 2.02 2	Pembinaan dan Pemanfaatan Data dan Informasi Perencanaan Pembangunan SKPD	Data/Informasi yang dimanfaatkan dalam perencanaan	0 Dok	-	Kab. Sidrap Semua Kecamatan Semua Kelurahan	Dana Transfer Umum-Dana Alokasi Umum		0 Dok	50.000.000	Badan Perencanaan Pembangunan, Penelitian, Dan Pengembangan Daerah

Kode	Urusan/ Bidang Urusan/ Program/ Kegiatan/ Sub Kegiatan	Indikator Program/ Kegiatan/ Sub Kegiatan	Tahun 2022				Catatan Penting	Prakiraan Maju Rencana Tahun 2023		Perangkat Daerah Penanggung Jawab					
			Target	Pagu Indikatif	Lokasi	Sumber Dana		Target	Pagu Indikatif						
			1	2	3	4		5	6		7	8	9	10	11
5	1	2	2.02	3	Penyusunan Profil Pembangunan Daerah Kabupaten/Kota	Dokumen Profil Pembangunan Daerah Kabupaten/Kota	1 Dok		Kab. Sidrap Semua Kecamatan Semua Kelurahan	Dana Transfer Umum-Dana Alokasi Umum		1 Dok	50.000.000	Badan Perencanaan Pembangunan, Penelitian, Dan Pengembangan Daerah	
5	1	2	2.03		<b>Pengendalian Evaluasi dan Pelaporan Bidang Perencanaan Pembangunan Daerah</b>	Persentase Pencapaian target Indikator Perencanaan Pembangunan Daerah	100 Persen	135.700.000				100 Persen	237.057.000		
5	1	2	2.03	1	Koordinasi Pengendalian Perencanaan dan Pelaksanaan Pembangunan Daerah di Kabupaten/Kota	Laporan Capaian Kinerja Pelaksanaan RKPD dan RPJMD	0 Dok		Kab. Sidrap Semua Kecamatan Semua Kelurahan	Dana Transfer Umum-Dana Alokasi Umum		0 Dok	50.000.000	Badan Perencanaan Pembangunan, Penelitian, Dan Pengembangan Daerah	
5	1	2	2.03	2	Pengendalian Pelaksanaan Kerjasama Daerah	Laporan Pengendalian Pelaksanaan Kerjasama Daerah	0 Dok		Kab. Sidrap Semua Kecamatan Semua Kelurahan	Dana Transfer Umum-Dana Alokasi Umum		0 Dok	50.000.000	Badan Perencanaan Pembangunan, Penelitian, Dan Pengembangan Daerah	
5	1	2	2.03	3	Monitoring Evaluasi dan Penyusunan Laporan Berkala Pelaksanaan Pembangunan Daerah	Laporan capaian kinerja dan keuangan pelaksanaan APBD Kab APBD Provinsi DAK APBN/PHLN Hibah Cukai Tembakau Pajak Rokok TP dan Dekonsentrasi	4 Lprn	135.700.000	Kab. Sidrap Semua Kecamatan Semua Kelurahan	Dana Transfer Umum-Dana Alokasi Umum		4 Lprn	137.057.000	Badan Perencanaan Pembangunan, Penelitian, Dan Pengembangan Daerah	
5	1	3			<b>PROGRAM KOORDINASI DAN SINKRONISASI PERENCANAAN PEMBANGUNAN DAERAH</b>	<b>Persentase Kesesuaian Program Perangkat Daerah dengan Sasaran Pembangunan Daerah Lingkup Bidang Pemerintahan dan Pembangunan Manusia</b>	100 Persen	1.616.194.100				100 Persen	1.632.356.279		
				<b>Persentase Kesesuaian Program Perangkat Daerah dengan Sasaran Pembangunan Daerah Lingkup Bidang Perekonomian dan SDA</b>		100 Persen								100 Persen	
				<b>Persentase Kesesuaian Program Perangkat Daerah dengan Sasaran Pembangunan Daerah Lingkup Bidang Infrastruktur dan Pengembangan Wilayah</b>		100 Persen								100 Persen	
5	1	3	2.01		<b>Koordinasi Perencanaan Bidang Pemerintahan dan Pembangunan Manusia</b>	Konsistensi Dokumen Perencanaan Pembangunan Daerah Bidang Pemerintahan dan Pembangunan Manusia	100 Persen	587.857.000				100 Persen	593.735.570		
5	1	3	2.01	1	Koordinasi Penyusunan Dokumen Perencanaan Pembangunan Daerah Bidang Pemerintahan (RPJPD RPJMD dan RKPD)	Jumlah Dokumen Perencanaan Pembangunan Daerah Bidang Pemerintahan yang dikoordinasikan	33 Dok	7.000.000	Kab. Sidrap Semua Kecamatan Semua Kelurahan	Pendapatan Transfer Antar Daerah		33 Dok	7.070.000	Badan Perencanaan Pembangunan, Penelitian, Dan Pengembangan Daerah	
5	1	3	2.01	2	Asistensi Penyusunan Dokumen Perencanaan Pembangunan Perangkat Daerah Bidang Pemerintahan	Jumlah Dokumen Perencanaan Perangkat Daerah Bidang Pemerintahan yang di Asistensi	44 Dok	19.684.000	Kab. Sidrap Semua Kecamatan Semua Kelurahan	Pendapatan Transfer Antar Daerah		44 Dok	19.880.840	Badan Perencanaan Pembangunan, Penelitian, Dan Pengembangan Daerah	
5	1	3	2.01	3	Pelaksanaan Monitoring dan Evaluasi Penyusunan Dokumen Perencanaan Pembangunan Perangkat Daerah Bidang Pemerintahan	Jumlah Dokumen Perencanaan Daerah Bidang pemerintahan yang dimonitoring dan dievaluasi	44 Dok	22.503.000	Kab. Sidrap Semua Kecamatan Semua Kelurahan	Pendapatan Transfer Antar Daerah		44 Dok	22.728.030	Badan Perencanaan Pembangunan, Penelitian, Dan Pengembangan Daerah	
5	1	3	2.01	4	Koordinasi Pelaksanaan Sinergitas dan Harmonisasi Perencanaan Pembangunan Daerah Bidang Pemerintahan	Jumlah Dokumen Perencanaan Bidang Pemerintahan yang disinergikan	11 Dok	72.105.000	Kab. Sidrap Semua Kecamatan Semua Kelurahan	Pendapatan Transfer Antar Daerah		11 Dok	72.826.050	Badan Perencanaan Pembangunan, Penelitian, Dan Pengembangan Daerah	
5	1	3	2.01	5	Koordinasi Penyusunan Dokumen Perencanaan Pembangunan Daerah Bidang Pembangunan Manusia (RPJPD RPJMD dan RKPD)	Jumlah Dokumen Perencanaan Pembangunan Daerah Bidang Pembangunan Manusia yang dikoordinasikan	12 Dok	7.894.000	Kab. Sidrap Semua Kecamatan Semua Kelurahan	Dana Transfer Umum-Dana Alokasi Umum		12 Dok	7.972.940	Badan Perencanaan Pembangunan, Penelitian, Dan Pengembangan Daerah	
5	1	3	2.01	6	Asistensi Penyusunan Dokumen Perencanaan Pembangunan Perangkat Daerah Bidang Pembangunan Manusia	Jumlah Dokumen Perencanaan Daerah Bidang Pembangunan Manusia yang diasistensi	36 Dok	4.068.000	Kab. Sidrap Semua Kecamatan Semua Kelurahan	Dana Transfer Umum-Dana Alokasi Umum		36 Dok	4.108.680	Badan Perencanaan Pembangunan, Penelitian, Dan Pengembangan Daerah	
5	1	3	2.01	7	Pelaksanaan Monitoring dan Evaluasi Penyusunan Dokumen Perencanaan Pembangunan Perangkat Daerah Bidang Pembangunan Manusia	Jumlah Dokumen Perencanaan Daerah Bidang Pembangunan Manusia yang dimonitoring dan dievaluasi	6 Dok	7.252.000	Kab. Sidrap Semua Kecamatan Semua Kelurahan	Dana Transfer Umum-Dana Alokasi Umum		6 Dok	7.324.520	Badan Perencanaan Pembangunan, Penelitian, Dan Pengembangan Daerah	

Kode	Urusan/ Bidang Urusan/ Program/ Kegiatan/ Sub Kegiatan	Indikator Program/ Kegiatan/ Sub Kegiatan	Tahun 2022				Catatan Penting	Prakiraan Maju Rencana Tahun 2023		Perangkat Daerah Penanggung Jawab
			Target	Pagu Indikatif	Lokasi	Sumber Dana		Target	Pagu Indikatif	
			1	2	3	4		5	6	
5 1 3 2.01 8	Koordinasi Pelaksanaan Sinergitas dan Harmonisasi Perencanaan Pembangunan Daerah Bidang Pembangunan Manusia	Jumlah Dokumen Perencanaan Bidang Pembangunan Manusia yang disinergikan	6 Dok	447.351.000	Kab. Sidrap Semua Kecamatan Semua Kelurahan	Dana Transfer Umum-Dana Alokasi Umum		6 Dok	451.824.510	Badan Perencanaan Pembangunan, Penelitian, Dan Pengembangan Daerah
5 1 3 2.02	<b>Koordinasi Perencanaan Bidang Perekonomian dan SDA (Sumber Daya Alam)</b>	Konsistensi Dokumen Perencanaan Pembangunan Daerah Bidang Perekonomian dan SDA	100 Persen	<b>284.393.600</b>				100 Persen	<b>287.237.536</b>	
5 1 3 2.02 1	Koordinasi Penyusunan Dokumen Perencanaan Pembangunan Daerah Bidang Perekonomian (RPJPD RPJMD dan RKPd)	Jumlah Dokumen Perencanaan Pembangunan Daerah Bidang Perekonomian yang dikoordinasikan	6 Dok	7.548.000	Kab. Sidrap Semua Kecamatan Semua Kelurahan	Dana Transfer Umum-Dana Alokasi Umum		6 Dok	7.623.480	Badan Perencanaan Pembangunan, Penelitian, Dan Pengembangan Daerah
5 1 3 2.02 2	Asistensi Penyusunan Dokumen Perencanaan Pembangunan Perangkat Daerah Bidang Perekonomian	Jumlah Dokumen Perencanaan Daerah Bidang Perekonomian yang diasistinsi	18 Dok	3.881.000	Kab. Sidrap Semua Kecamatan Semua Kelurahan	Dana Transfer Umum-Dana Alokasi Umum		18 Dok	3.919.810	Badan Perencanaan Pembangunan, Penelitian, Dan Pengembangan Daerah
5 1 3 2.02 3	Pelaksanaan Monitoring dan Evaluasi Penyusunan Dokumen Perencanaan Pembangunan Perangkat Daerah Bidang Perekonomian	Jumlah Dokumen Perencanaan Daerah Bidang Perekonomian yang dimonitoring dan dievaluasi	3 Dok	7.190.000	Kab. Sidrap Semua Kecamatan Semua Kelurahan	Dana Transfer Umum-Dana Alokasi Umum		3 Dok	7.261.900	Badan Perencanaan Pembangunan, Penelitian, Dan Pengembangan Daerah
5 1 3 2.02 4	Koordinasi Pelaksanaan Sinergitas dan Harmonisasi Perencanaan Pembangunan Daerah Bidang Perekonomian	Jumlah Dokumen Perencanaan Bidang Perekonomian yang disinergikan	3 Dok	199.491.800	Kab. Sidrap Semua Kecamatan Semua Kelurahan	Dana Transfer Umum-Dana Alokasi Umum		3 Dok	201.486.718	Badan Perencanaan Pembangunan, Penelitian, Dan Pengembangan Daerah
5 1 3 2.02 5	Koordinasi Penyusunan Dokumen Perencanaan Pembangunan Daerah Bidang SDA (RPJPD RPJMD dan RKPd)	Jumlah Dokumen Perencanaan Pembangunan Daerah Bidang SDA yang dikoordinasikan	6 Dok	6.602.800	Kab. Sidrap Semua Kecamatan Semua Kelurahan	Dana Transfer Umum-Dana Alokasi Umum		6 Dok	6.668.828	Badan Perencanaan Pembangunan, Penelitian, Dan Pengembangan Daerah
5 1 3 2.02 6	Asistensi Penyusunan Dokumen Perencanaan Pembangunan Perangkat Daerah Bidang SDA	Jumlah Dokumen Perencanaan Daerah Bidang SDA yang diasistinsi	18 Dok	3.008.000	Kab. Sidrap Semua Kecamatan Semua Kelurahan	Dana Transfer Umum-Dana Alokasi Umum		18 Dok	3.038.080	Badan Perencanaan Pembangunan, Penelitian, Dan Pengembangan Daerah
5 1 3 2.02 7	Pelaksanaan Monitoring dan Evaluasi Penyusunan Dokumen Perencanaan Pembangunan Perangkat Daerah Bidang SDA	Jumlah Dokumen Perencanaan Daerah Bidang SDA yang dimonitoring dan dievaluasi	3 Dok	6.334.000	Kab. Sidrap Semua Kecamatan Semua Kelurahan	Dana Transfer Umum-Dana Alokasi Umum		3 Dok	6.397.340	Badan Perencanaan Pembangunan, Penelitian, Dan Pengembangan Daerah
5 1 3 2.02 8	Koordinasi Pelaksanaan Sinergitas dan Harmonisasi Perencanaan Pembangunan Daerah Bidang SDA	Jumlah Dokumen Perencanaan Bidang SDA yang disinergikan	3 Dok	50.338.000	Kab. Sidrap Semua Kecamatan Semua Kelurahan	Dana Transfer Umum-Dana Alokasi Umum		3 Dok	50.841.380	Badan Perencanaan Pembangunan, Penelitian, Dan Pengembangan Daerah
5 1 3 2.03	<b>Koordinasi Perencanaan Bidang Infrastruktur dan Kewilayahan</b>	Penjabaran Konsistensi Dokumen Perencanaan Bidang Infrastruktur dan Pengembangan Wilayah	100 Persen	<b>743.943.500</b>				100 Persen	<b>751.383.173</b>	
5 1 3 2.03 1	Koordinasi Penyusunan Dokumen Perencanaan Pembangunan Daerah Bidang Infrastruktur (RPJPD RPJMD dan RKPd)	Jumlah Dokumen Perencanaan Pembangunan Daerah Bidang Infrastruktur yang dikoordinasikan	15 Dok	20.000.000	Kab. Sidrap Semua Kecamatan Semua Kelurahan	Pendapatan Transfer Antar Daerah		15 Dok	20.200.000	Badan Perencanaan Pembangunan, Penelitian, Dan Pengembangan Daerah
5 1 3 2.03 2	Asistensi Penyusunan Dokumen Perencanaan Pembangunan Perangkat Daerah Bidang Infrastruktur	Jumlah Dokumen Perencanaan Pembangunan Perangkat Daerah Bidang Infrastruktur yang di Asistinsi	20 Dok	10.000.000	Kab. Sidrap Semua Kecamatan Semua Kelurahan	Pendapatan Transfer Antar Daerah		20 Dok	10.100.000	Badan Perencanaan Pembangunan, Penelitian, Dan Pengembangan Daerah
5 1 3 2.03 3	Pelaksanaan Monitoring dan Evaluasi Penyusunan Dokumen Perencanaan Pembangunan Perangkat Daerah Bidang Infrastruktur	Jumlah Dokumen Perencanaan Pembangunan Daerah Bidang Infrastruktur yang di Monitoring dan Evaluasi	20 Dok	13.963.000	Kab. Sidrap Semua Kecamatan Semua Kelurahan	Dana Transfer Umum-Dana Alokasi Umum		20 Dok	14.102.681	Badan Perencanaan Pembangunan, Penelitian, Dan Pengembangan Daerah
5 1 3 2.03 4	Koordinasi Pelaksanaan Sinergitas dan Harmonisasi Perencanaan Pembangunan Daerah Bidang Infrastruktur	Jumlah Dokumen Perencanaan Bidang Infrastruktur yang disinergikan	5 Dok	207.404.000	Kab. Sidrap Semua Kecamatan Semua Kelurahan	Pendapatan Transfer Antar Daerah		5 Dok	209.478.040	Badan Perencanaan Pembangunan, Penelitian, Dan Pengembangan Daerah
5 1 3 2.03 5	Koordinasi Penyusunan Dokumen Perencanaan Pembangunan Daerah Bidang Kewilayahan (RPJPD RPJMD dan RKPd)	Jumlah Dokumen Perencanaan Daerah Bidang Kewilayahan yang dikoordinasikan	33 Dok	15.000.000	Kab. Sidrap Semua Kecamatan Semua Kelurahan	Pendapatan Transfer Antar Daerah		33 Dok	15.150.000	Badan Perencanaan Pembangunan, Penelitian, Dan Pengembangan Daerah

Kode	Urusan/ Bidang Urusan/ Program/ Kegiatan/ Sub Kegiatan	Indikator Program/ Kegiatan/ Sub Kegiatan	Tahun 2022				Catatan Penting	Prakiraan Maju Rencana Tahun 2023		Perangkat Daerah Penanggung Jawab
			Target	Pagu Indikatif	Lokasi	Sumber Dana		Target	Pagu Indikatif	
			1	2	3	4		5	6	
5 1 3 2.03 6	Asistensi Penyusunan Dokumen Perencanaan Pembangunan Perangkat Daerah Bidang Kewilayahan	Jumlah Dokumen Perencanaan Pembangunan Perangkat Daerah Bidang Kewilayahan yang diasistensi	44 Dok	9.573.000	Kab. Sidrap Semua Kecamatan Semua Kelurahan	Pendapatan Transfer Antar Daerah		44 Dok	9.668.730	Badan Perencanaan Pembangunan, Penelitian, Dan Pengembangan Daerah
5 1 3 2.03 7	Pelaksanaan Monitoring dan Evaluasi Penyusunan Dokumen Perencanaan Pembangunan Perangkat Daerah Bidang Kewilayahan	Jumlah Dokumen Perencanaan Bidng Kewilayahan yang dimonitoring	44 Dok	325.693.000	Kab. Sidrap Semua Kecamatan Semua Kelurahan	Pendapatan Transfer Antar Daerah		44 Dok	328.950.117	Badan Perencanaan Pembangunan, Penelitian, Dan Pengembangan Daerah
5 1 3 2.03 8	Koordinasi Pelaksanaan Sinergitas dan Harmonisasi Perencanaan Pembangunan Daerah Bidang Kewilayahan	Jumlah Dokumen Perencanaan Bidng Kewilayahan yang disinergikan	11 Dok	142.310.500	Kab. Sidrap Semua Kecamatan Semua Kelurahan	Pendapatan Transfer Antar Daerah		11 Dok	143.733.605	Badan Perencanaan Pembangunan, Penelitian, Dan Pengembangan Daerah
<b>5 2</b>	<b>KEUANGAN</b>			<b>200.241.969.820</b>					<b>202.244.391.739</b>	
<b>5 2 1</b>	<b>PROGRAM PENUNJANG URUSAN PEMERINTAHAN DAERAH KABUPATEN/KOTA</b>			<b>31.190.840.310</b>					<b>31.502.748.714</b>	
<b>5 2 1 2.01</b>	<b>Perencanaan Penganggaran dan Evaluasi Kinerja Perangkat Daerah</b>			<b>87.910.750</b>					<b>88.789.858</b>	
5 2 1 2.01 1	Penyusunan Dokumen Perencanaan Perangkat Daerah	Jumlah Dokumen perencanaan perangkat daerah yang disusun	2 Dok	9.172.750	Kab. Sidrap Maritenggae Pangkajene	Dana Transfer Umum-Dana Alokasi Umum		2 Dok	9.264.478	Badan Keuangan Dan Aset Daerah
5 2 1 2.01 2	Koordinasi dan Penyusunan Dokumen RKA-SKPD	Jumlah dokumen perubahan RKA yang disusun	3 Dok	11.052.500	Kab. Sidrap Maritenggae Pangkajene	Dana Transfer Umum-Dana Alokasi Umum		3 Dok	11.163.025	Badan Keuangan Dan Aset Daerah
5 2 1 2.01 3	Koordinasi dan Penyusunan Dokumen Perubahan RKA-SKPD	Jumlah Dokumen Perubahan RKA yang disusun	3 Dok	11.052.500	Semua Kab/Kota Semua Kecamatan Semua Kelurahan	Dana Transfer Umum-Dana Alokasi Umum		3 Dok	11.163.025	Badan Keuangan Dan Aset Daerah
5 2 1 2.01 4	Koordinasi dan Penyusunan DPA-SKPD	Jumlah Dokumen Pelaksanaan Anggaran SKPD yang disusun	3 Dok	11.052.500	Semua Kab/Kota Semua Kecamatan Semua Kelurahan	Dana Transfer Umum-Dana Alokasi Umum		3 Dok	11.163.025	Badan Keuangan Dan Aset Daerah
5 2 1 2.01 5	Koordinasi dan Penyusunan Perubahan DPA-SKPD	Jumlah Dokumen Pelaksanaan Anggaran Perubahan yang disusun	3 Dok	11.052.500	Kab. Sidrap Maritenggae Pangkajene	Dana Transfer Umum-Dana Alokasi Umum		3 Dok	11.163.025	Badan Keuangan Dan Aset Daerah
5 2 1 2.01 6	Koordinasi dan Penyusunan Laporan Capaian Kinerja dan Ikhtisar Realisasi Kinerja SKPD	Jumlah laporan capaian dan ikhtisar realisasi kinerja skpd yang disusun	20 Dok	10.692.500	Kab. Sidrap Maritenggae Pangkajene	Dana Transfer Umum-Dana Alokasi Umum		20 Dok	10.799.425	Badan Keuangan Dan Aset Daerah
5 2 1 2.01 7	Evaluasi Kinerja Perangkat Daerah	Jumlah Laporan Evaluasi Kinerja Yang Disusun	2 Dok	23.835.500	Kab. Sidrap Maritenggae Pangkajene	Dana Transfer Umum-Dana Alokasi Umum		2 Dok	24.073.855	Badan Keuangan Dan Aset Daerah
<b>5 2 1 2.02</b>	<b>Administrasi Keuangan Perangkat Daerah</b>			<b>24.658.007.710</b>					<b>24.904.587.787</b>	
5 2 1 2.02 1	Penyediaan Gaji dan Tunjangan ASN	Waktu penyediaan gaji dan tunjangan ASN	12 Bln	24.586.864.710	Kab. Sidrap Maritenggae Pangkajene	Dana Transfer Umum-Dana Alokasi Umum		12 Bln	24.832.733.357	Badan Keuangan Dan Aset Daerah
5 2 1 2.02 3	Pelaksanaan Penatausahaan dan Pengujian/Verifikasi Keuangan SKPD	Waktu pelaksanaan penatausahaan dan pengujian/verifikasi administrasi keuangan	12 Bln	23.313.000	Kab. Sidrap Maritenggae Pangkajene	Dana Transfer Umum-Dana Alokasi Umum		12 Bln	23.546.130	Badan Keuangan Dan Aset Daerah
5 2 1 2.02 4	Koordinasi dan Pelaksanaan Akuntansi SKPD	Jumlah dokumen pencatatan pembukuan	12 Bln	10.670.000	Kab. Sidrap Maritenggae Pangkajene	Dana Transfer Umum-Dana Alokasi Umum		12 Bln	10.776.700	Badan Keuangan Dan Aset Daerah
5 2 1 2.02 5	Koordinasi dan Penyusunan Laporan Keuangan Akhir Tahun SKPD	Jumlah laporan keuangan akhir tahun	1 Dok	5.432.500	Kab. Sidrap Maritenggae Pangkajene	Dana Transfer Umum-Dana Alokasi Umum		1 Dok	5.486.825	Badan Keuangan Dan Aset Daerah
5 2 1 2.02 6	Pengelolaan dan Penyediaan Bahan Tanggapan Pemeriksaan	Jumlah dokumen LHP	12 Bln	7.072.500	Kab. Sidrap Maritenggae Pangkajene	Dana Transfer Umum-Dana Alokasi Umum		12 Bln	7.143.225	Badan Keuangan Dan Aset Daerah
5 2 1 2.02 7	Koordinasi dan Penyusunan Laporan Keuangan Bulanan/Triwulanan/Semesteran SKPD	Jumlah laporan keuangan bulanan/triwulanan/semesteran	17 Dok	11.381.000	Kab. Sidrap Maritenggae Pangkajene	Dana Transfer Umum-Dana Alokasi Umum		17 Dok	11.494.810	Badan Keuangan Dan Aset Daerah
5 2 1 2.02 8	Penyusunan Pelaporan dan Analisis Prognosis Realisasi Anggaran	Jumlah dokumen pelaporan keuangan 6 bulan	1 Dok	13.274.000	Kab. Sidrap Maritenggae Pangkajene	Dana Transfer Umum-Dana Alokasi Umum		1 Dok	13.406.740	Badan Keuangan Dan Aset Daerah
<b>5 2 1 2.05</b>	<b>Administrasi Kepegawaian Perangkat Daerah</b>			-					-	
5 2 1 2.05 10	Sosialisasi Peraturan Perundang-Undangan			-	Kab. Sidrap Maritenggae Pangkajene	Dana Transfer Umum-Dana Alokasi Umum			-	Badan Keuangan Dan Aset Daerah
5 2 1 2.05 11	Bimbingan Teknis Implementasi Peraturan Perundang-Undangan	Jumlah Bimbingan Teknis Implementasi Peraturan Perundang-undangan	1 Kali	-	Kab. Sidrap Maritenggae Pangkajene	Dana Transfer Umum-Dana Alokasi Umum		1 Kali	-	Badan Keuangan Dan Aset Daerah
<b>5 2 1 2.06</b>	<b>Administrasi Umum Perangkat Daerah</b>			<b>586.503.750</b>					<b>592.368.788</b>	
5 2 1 2.06 1	Penyediaan Komponen Instalasi Listrik/Penerangan Bangunan Kantor	Jumlah Komponen Instalasi Listrik/Penerangan Bangunan Kantor	12 Bln	60.829.000	Kab. Sidrap Maritenggae Pangkajene	Dana Transfer Umum-Dana Alokasi Umum		12 Bln	61.437.290	Badan Keuangan Dan Aset Daerah
5 2 1 2.06 2	Penyediaan Peralatan dan Perlengkapan Kantor	Jumlah Peralatan dan Perlengkapan yang Tersedia	12 Bln	31.500.000	Kab. Sidrap Maritenggae Pangkajene	Dana Transfer Umum-Dana Alokasi Umum		12 Bln	31.815.000	Badan Keuangan Dan Aset Daerah



Kode	Usuran/ Bidang Usuran/ Program/ Kegiatan/ Sub Kegiatan	Indikator Program/ Kegiatan/ Sub Kegiatan	Tahun 2022				Catatan Penting	Prakiraan Maju Rencana Tahun 2023		Perangkat Daerah Penanggung Jawab
			Target	Pagu Indikatif	Lokasi	Sumber Dana		Target	Pagu Indikatif	
			1	2	3	4		5	6	
5 2 1 2.06 5	Penyediaan Barang Cetak dan Penggandaan	Waktu Penyediaan barang Cetak dan Penggandaan	12 Bln	31.620.000	Kab. Sidrap Maritengngae Pangkajene	Dana Transfer Umum-Dana Alokasi Umum		12 Bln	31.936.200	Badan Keuangan Dan Aset Daerah
5 2 1 2.06 6	Penyediaan Bahan Bacaan dan Peraturan Perundang-undangan	Jumlah Bahan dan Bacaan dan Peraturan Perundang undangan yang disediakan	5 Eksemplar	21.300.000	Kab. Sidrap Maritengngae Pangkajene	Dana Transfer Umum-Dana Alokasi Umum		5 Eksemplar	21.513.000	Badan Keuangan Dan Aset Daerah
5 2 1 2.06 7	Penyediaan Bahan/Material	Jumlah Bahan Material yang tersedia	25 Buah	50.625.000	Kab. Sidrap Maritengngae Pangkajene	Dana Transfer Umum-Dana Alokasi Umum		25 Buah	51.131.250	Badan Keuangan Dan Aset Daerah
5 2 1 2.06 9	Penyelenggaraan Rapat Koordinasi dan Konsultasi SKPD	Jumlah Rapat Koordinasi dan Konsultasi yang dilaksanakan	200 Kali	315.012.000	Kab. Sidrap Maritengngae Pangkajene	Dana Transfer Umum-Dana Alokasi Umum		200 Kali	318.162.120	Badan Keuangan Dan Aset Daerah
5 2 1 2.06 10	Penatausahaan Arsip Dinamis pada SKPD	Jumlah Data Pegawai	12 Bln	25.617.750	Kab. Sidrap Maritengngae Pangkajene	Dana Transfer Umum-Dana Alokasi Umum		12 Bln	25.873.928	Badan Keuangan Dan Aset Daerah
5 2 1 2.06 11	Dukungan Pelaksanaan Sistem Pemerintahan Berbasis Elektronik pada SKPD	Waktu Pelaksanaan Sistem Pemerintah Berbasis Elektronik pada SKPD	12 Bln	50.000.000	Kab. Sidrap Maritengngae Pangkajene	Dana Transfer Umum-Dana Alokasi Umum		12 Bln	50.500.000	Badan Keuangan Dan Aset Daerah
5 2 1 2.07	<b>Pengadaan Barang Milik Daerah Penunjang Usuran Pemerintah Daerah</b>			<b>4.163.357.000</b>					<b>4.204.990.570</b>	
5 2 1 2.07 2	Pengadaan Kendaraan Dinas Operasional atau Lapangan	Jumlah dokumen pengadaan kendaraan dinas operasional	2 Dok	4.136.000.000	Kab. Sidrap Maritengngae Pangkajene	Dana Transfer Umum-Dana Alokasi Umum		2 Dok	4.177.360.000	Badan Keuangan Dan Aset Daerah
5 2 1 2.07 6	Pengadaan Peralatan dan Mesin Lainnya	Jumlah Pengadaan Peralatan dan Mesin Lainnya	15 Unit	27.357.000	Kab. Sidrap Maritengngae Pangkajene	Dana Transfer Umum-Dana Alokasi Umum		15 Unit	27.630.570	Badan Keuangan Dan Aset Daerah
5 2 1 2.07 9	Pengadaan Gedung Kantor atau Bangunan Lainnya			-	Kab. Sidrap Maritengngae Pangkajene	Dana Transfer Umum-Dana Alokasi Umum			-	Badan Keuangan Dan Aset Daerah
5 2 1 2.08	<b>Penyediaan Jasa Penunjang Usuran Pemerintahan Daerah</b>			<b>952.072.500</b>					<b>961.593.225</b>	
5 2 1 2.08 1	Penyediaan Jasa Surat Menyurat	Jumlah Dokumen Bermaterai	1000 Lembar	18.073.000	Kab. Sidrap Maritengngae Pangkajene	Dana Transfer Umum-Dana Alokasi Umum		1000 Lembar	18.253.730	Badan Keuangan Dan Aset Daerah
5 2 1 2.08 2	Penyediaan Jasa Komunikasi Sumber Daya Air dan Listrik	Waktu Penyediaan Jasa Komunikasi Sumber Daya Air dan Listrik	12 Bln	443.540.000	Kab. Sidrap Maritengngae Pangkajene	Dana Transfer Umum-Dana Alokasi Umum		12 Bln	447.975.400	Badan Keuangan Dan Aset Daerah
5 2 1 2.08 3	Penyediaan Jasa Peralatan dan Perlengkapan Kantor			-	Kab. Sidrap Maritengngae Pangkajene	Dana Transfer Umum-Dana Alokasi Umum			-	Badan Keuangan Dan Aset Daerah
5 2 1 2.08 4	Penyediaan Jasa Pelayanan Umum Kantor	Waktu Penyediaan Jasa Pelayanan Umum Kantor yang disediakan	12 Bln	490.459.500	Kab. Sidrap Maritengngae Pangkajene	Dana Transfer Umum-Dana Alokasi Umum		12 Bln	495.364.095	Badan Keuangan Dan Aset Daerah
5 2 1 2.09	<b>Pemeliharaan Barang Milik Daerah Penunjang Usuran Pemerintahan Daerah</b>			<b>742.988.600</b>					<b>750.418.486</b>	
5 2 1 2.09 1	Penyediaan Jasa Pemeliharaan Biaya Pemeliharaan dan Pajak Kendaraan Perorangan Dinas atau Kendaraan Dinas Jabatan	Jumlah dan Jenis Kendaraan Perorangan Dinas atau Kendaraan Dinas Jabatan Yang Dipelihara	46 Unit	292.567.600	Kab. Sidrap Maritengngae Pangkajene	Dana Transfer Umum-Dana Alokasi Umum		46 Unit	295.493.276	Badan Keuangan Dan Aset Daerah
5 2 1 2.09 7	Pemeliharaan Aset Tetap Lainnya	Jumlah kendaraan dinas/operasional terpelihara	15 Unit	84.500.000	Kab. Sidrap Maritengngae Pangkajene	Dana Transfer Umum-Dana Alokasi Umum		15 Unit	85.345.000	Badan Keuangan Dan Aset Daerah
5 2 1 2.09 10	Pemeliharaan/Rehabilitasi Sarana dan Prasarana Gedung Kantor atau Bangunan Lainnya	Jumlah Bangunan Gedung Kantor Yang Dipelihara Lainnya	30 Unit	215.921.000	Kab. Sidrap Maritengngae Pangkajene	Dana Transfer Umum-Dana Alokasi Umum		30 Unit	218.080.210	Badan Keuangan Dan Aset Daerah
5 2 1 2.09 11	Pemeliharaan/Rehabilitasi Sarana dan Prasarana Pendukung Gedung Kantor atau Bangunan Lainnya	Jumlah Sarana Prasarana Pendukung Bangunan Gedung Kantor yang dipelihara/direhabilitasi	1 Unit	150.000.000	Kab. Sidrap Maritengngae Pangkajene	Dana Transfer Umum-Dana Alokasi Umum		1 Unit	151.500.000	Badan Keuangan Dan Aset Daerah
5 2 2	<b>PROGRAM PENGELOLAAN KEUANGAN DAERAH</b>	<b>Persentase Tahapan Penyusunan APBD Tepat waktu</b>	<b>100 Persen</b>	<b>150.072.701.050</b>				<b>100 persen</b>	<b>151.573.428.070</b>	
5 2 2 2.01	<b>Koordinasi dan Penyusunan Rencana Anggaran Daerah</b>	Persentase kesesuaian program/kegiatan dan sub kegiatan pada RKPD	100 Persen	<b>2.203.818.500</b>				100 Persen	<b>2.225.856.689</b>	
5 2 2 2.01 1	Koordinasi dan Penyusunan KUA dan PPAS	Jumlah dokumen KUA dan PPAS yang disusun	2 Dok	73.305.750	Kab. Sidrap Maritengngae Pangkajene	PENDAPATAN TRANSFER		2 Dok	74.038.808	Badan Keuangan Dan Aset Daerah
5 2 2 2.01 2	Koordinasi dan Penyusunan Perubahan KUA dan Perubahan PPAS	Jumlah dokumen Perubahan KUA dan Perubahan PPAS yang disusun	2 Dok	65.747.250	Kab. Sidrap Maritengngae Pangkajene	Dana Transfer Umum-Dana Alokasi Umum		2 Dok	66.404.723	Badan Keuangan Dan Aset Daerah
5 2 2 2.01 3	Koordinasi Penyusunan dan Verifikasi RKA-SKPD	Jumlah Dokumen yang tersusun dan terverifikasi RKA SKPD	3 Dok	177.545.500	Kab. Sidrap Maritengngae Pangkajene	Dana Transfer Umum-Dana Alokasi Umum		3 Dok	179.320.955	Badan Keuangan Dan Aset Daerah
5 2 2 2.01 4	Koordinasi Penyusunan dan Verifikasi Perubahan RKA-SKPD	Jumlah Dokumen yang tersusun dan terverifikasi Perubahan RKA	3 Dok	196.813.300	Kab. Sidrap Maritengngae Pangkajene	Dana Transfer Umum-Dana Alokasi Umum		3 Dok	198.781.433	Badan Keuangan Dan Aset Daerah
5 2 2 2.01 5	Koordinasi Penyusunan dan Verifikasi DPA-SKPD	jumlah Dokumen yang tersusun dan terverifikasi DPA SKPD	3 Dok	147.824.750	Kab. Sidrap Maritengngae Pangkajene	Dana Transfer Umum-Dana Alokasi Umum		3 Dok	149.302.998	Badan Keuangan Dan Aset Daerah
5 2 2 2.01 6	Koordinasi Penyusunan dan Verifikasi Perubahan DPA-SKPD	Jumlah Dokumen yang tersusun dan terverifikasi Perubahan DPA SKPD	3 Dok	343.479.700	Kab. Sidrap Maritengngae Pangkajene	Dana Transfer Umum-Dana Alokasi Umum		3 Dok	346.914.497	Badan Keuangan Dan Aset Daerah

Kode	Urusan/ Bidang Urusan/ Program/ Kegiatan/ Sub Kegiatan	Indikator Program/ Kegiatan/ Sub Kegiatan	Tahun 2022				Catatan Penting	Prakiraan Maju Rencana Tahun 2023		Perangkat Daerah Penanggung Jawab
			Target	Pagu Indikatif	Lokasi	Sumber Dana		Target	Pagu Indikatif	
			4	5	6	7		9	10	
5 2 2 2.01 7	Koordinasi dan Penyusunan Peraturan Daerah tentang APBD dan Peraturan Kepala Daerah tentang Penjabaran APBD	Jumlah dokumen penyusunan Peraturan Daerah tentang APBD dan Peraturan Kepala Daerah tentang Penjabaran APBD	2 Dok	316.890.000	Kab. Sidrap Maritengngae Pangkajene	Dana Transfer Umum-Dana Alokasi Umum		2 Dok	320.058.900	Badan Keuangan Dan Aset Daerah
5 2 2 2.01 8	Koordinasi dan Penyusunan Peraturan Daerah tentang Perubahan APBD dan Peraturan Kepala Daerah tentang Penjabaran Perubahan APBD	Jumlah dokumen penyusunan Peraturan Daerah tentang Perubahan APBD dan Peraturan Kepala Daerah tentang Perubahan Penjabaran APBD	2 Dok	264.067.250	Kab. Sidrap Maritengngae Pangkajene	Dana Transfer Umum-Dana Alokasi Umum		2 Dok	266.707.923	Badan Keuangan Dan Aset Daerah
5 2 2 2.01 9	Koordinasi dan Penyusunan Regulasi serta Kebijakan Bidang Anggaran	Jumlah dokumen penyusunan Regulasi Bidang Anggaran	2 Dok	146.540.500	Kab. Sidrap Maritengngae Pangkajene	Dana Transfer Umum-Dana Alokasi Umum		2 Dok	148.005.905	Badan Keuangan Dan Aset Daerah
5 2 2 2.01 10	Koordinasi Perencanaan Anggaran Pendapatan	Jumlah Dokumen Perencanaan Anggaran Pendapatan yang disusun	2 Dok	116.006.750	Kab. Sidrap Maritengngae Pangkajene	Dana Transfer Umum-Dana Alokasi Umum		2 Dok	117.166.818	Badan Keuangan Dan Aset Daerah
5 2 2 2.01 11	Koordinasi Perencanaan Anggaran Belanja Daerah	Jumlah Dokumen Perencanaan Anggaran Belanja Daerah yang disusun	2 Dok	139.327.750	Kab. Sidrap Maritengngae Pangkajene	Dana Transfer Umum-Dana Alokasi Umum		2 Dok	140.721.028	Badan Keuangan Dan Aset Daerah
5 2 2 2.01 12	Koordinasi Perencanaan Anggaran Pembiayaan	Jumlah Dokumen Perencanaan Anggaran Pembiayaan yang disusun	2 Dok	48.224.250	Kab. Sidrap Maritengngae Pangkajene	Dana Transfer Umum-Dana Alokasi Umum		2 Dok	48.706.493	Badan Keuangan Dan Aset Daerah
5 2 2 2.01 13	Pembinaan Penganggaran Daerah Pemerintah Kabupaten/Kota	Tertibnya Penganggaran Pemerintah Kabupaten	2 Dok	168.045.750	Kab. Sidrap Maritengngae Pangkajene	Dana Transfer Umum-Dana Alokasi Umum		2 Dok	169.726.208	Badan Keuangan Dan Aset Daerah
<b>5 2 2 2.02</b>	<b>Koordinasi dan Pengelolaan Perbendaharaan Daerah</b>	Persentase Pelaksanaan Koordinasi dan pengelolaan perbendaharaan daerah	100 persen	<b>999.371.550</b>				100 persen	<b>1.009.365.267</b>	
5 2 2 2.02 1	Koordinasi dan Pengelolaan Kas Daerah	Waktu pelaksanaan koordinasi dan pengelolaan kas daerah	12 Bln	101.121.000	Kab. Sidrap Maritengngae Pangkajene	Dana Transfer Umum-Dana Alokasi Umum		12 Bln	102.132.210	Badan Keuangan Dan Aset Daerah
5 2 2 2.02 2	Pengelolaan Sisa Lebih Perhitungan Anggaran Tahun Sebelumnya	Waktu pelaksanaan Pengelolaan Sisa Lebih Perhitungan Anggaran Tahun Sebelumnya	12 Bln	47.672.000	Kab. Sidrap Maritengngae Pangkajene	Dana Transfer Umum-Dana Alokasi Umum		12 Bln	48.148.720	Badan Keuangan Dan Aset Daerah
5 2 2 2.02 3	Penyiapan Pelaksanaan Pengendalian dan Penerbitan Anggaran Kas dan SPD	Waktu Penyiapan Pelaksanaan Pengendalian dan Penerbitan Anggaran Kas dan SPD	12 Bln	40.761.750	Kab. Sidrap Maritengngae Pangkajene	Dana Transfer Umum-Dana Alokasi Umum		12 Bln	41.169.368	Badan Keuangan Dan Aset Daerah
5 2 2 2.02 4	Penatausahaan Pembiayaan Daerah	Terlaksananya penatausahaan pembiayaan daerah	12 Bln	38.375.000	Kab. Sidrap Maritengngae Pangkajene	Dana Transfer Umum-Dana Alokasi Umum		12 Bln	38.758.750	Badan Keuangan Dan Aset Daerah
5 2 2 2.02 5	Koordinasi Fasilitas Asistensi Sinkronisasi Supervisi Monitoring dan Evaluasi Pengelolaan Dana Perimbangan dan Dana Transfer Lainnya	Waktu pelaksanaan Koordinasi Fasilitas Asistensi Sinkronisasi Supervisi Monitoring dan Evaluasi Pengelolaan Dana Perimbangan dan Dana Transfer Lainnya	12 Bln	56.770.500	Kab. Sidrap Maritengngae Pangkajene	Dana Transfer Umum-Dana Alokasi Umum		12 Bln	57.338.205	Badan Keuangan Dan Aset Daerah
5 2 2 2.02 6	Koordinasi Pelaksanaan Kerjasama dan Pemantauan Transaksi Non Tunai dengan Lembaga Keuangan Bank dan Lembaga Keuangan Bukan Bank	Waktu pelaksanaan Koordinasi Pelaksanaan Kerjasama dan Pemantauan Transaksi Non Tunai dengan Lembaga Keuangan Bank dan Lembaga Keuangan Bukan Bank	12 Bln	15.696.750	Kab. Sidrap Maritengngae Pangkajene	Dana Transfer Umum-Dana Alokasi Umum		12 Bln	15.853.718	Badan Keuangan Dan Aset Daerah
5 2 2 2.02 7	Koordinasi dan Penyusunan Laporan Realisasi Penerimaan dan Pengeluaran Kas Daerah Laporan Aliran Kas dan Pelaksanaan Pemungutan/Pemotongan dan Penyetoran Perhitungan Pihak Ketiga (PFK)	Dokumen laporan pelaksanaan Koordinasi dan Penyusunan Laporan Realisasi Penerimaan dan Pengeluaran Kas Daerah Laporan Aliran Kas dan Pelaksanaan Pemungutan/Pemotongan dan Penyetoran Perhitungan Pihak Ketiga (PFK)	36 Bln	54.758.500	Kab. Sidrap Maritengngae Pangkajene	Dana Transfer Umum-Dana Alokasi Umum		36 Bln	55.306.085	Badan Keuangan Dan Aset Daerah
5 2 2 2.02 8	Koordinasi Pelaksanaan Piutang dan Utang Daerah yang Timbul Akibat Pengelolaan Kas Pelaksanaan Analisis Pembiayaan dan Penempatan Uang Daerah sebagai Optimalisasi Kas	Jumlah dokumen Piutang dan Utang Daerah	6 Dok	54.228.900	Kab. Sidrap Maritengngae Pangkajene	Dana Transfer Umum-Dana Alokasi Umum		6 Dok	54.771.189	Badan Keuangan Dan Aset Daerah
5 2 2 2.02 9	Rekonsiliasi Data Penerimaan dan Pengeluaran Kas serta Pemungutan dan Pemotongan Atas SP2D dengan Instansi Terkait	Waktu pelaksanaan Rekonsiliasi Data Penerimaan dan Pengeluaran Kas serta Pemungutan dan Pemotongan Atas SP2D dengan Instansi Terkait	2 Dok	42.643.400	Kab. Sidrap Maritengngae Pangkajene	Dana Transfer Umum-Dana Alokasi Umum		2 Dok	43.069.834	Badan Keuangan Dan Aset Daerah
5 2 2 2.02 10	Penyusunan Petunjuk Teknis Administrasi Keuangan yang Berkaitan dengan Penerimaan dan Pengeluaran Kas serta Penatausahaan dan Pertanggungjawaban Sub Kegiatan	Jumlah dokumen Petunjuk Teknis Administrasi Keuangan yang Berkaitan dengan Penerimaan dan Pengeluaran Kas serta Penatausahaan dan Pertanggungjawaban Sub Kegiatan	12 Bln	187.261.250	Kab. Sidrap Maritengngae Pangkajene	Dana Transfer Umum-Dana Alokasi Umum		12 Bln	189.133.863	Badan Keuangan Dan Aset Daerah
5 2 2 2.02 11	Pembinaan Penatausahaan Keuangan Pemerintah Kabupaten/Kota	Peningkatan kapasitas SDM pelaksana penatausahaan keuangan	2 Bln	360.082.500	Kab. Sidrap Maritengngae Pangkajene	Dana Transfer Umum-Dana Alokasi Umum		2 Bln	363.683.325	Badan Keuangan Dan Aset Daerah
<b>5 2 2 2.03</b>	<b>Koordinasi dan Pelaksanaan Akuntansi dan Pelaporan Keuangan Daerah</b>	Persentase koordinasi pelaksanaan pelaporan keuangan daerah	100 persen	<b>1.552.412.500</b>				100 persen	<b>1.567.936.628</b>	
5 2 2 2.03 1	Koordinasi Pelaksanaan Akuntansi Penerimaan dan Pengeluaran Kas Daerah	Waktu koordinasi dan pelaksanaan akuntansi penerimaan dan pengeluaran kas daerah	12 Bln	15.138.250	Kab. Sidrap Maritengngae Pangkajene	Dana Transfer Umum-Dana Alokasi Umum		12 Bln	15.289.633	Badan Keuangan Dan Aset Daerah

Kode	Urusan/ Bidang Urusan/ Program/ Kegiatan/ Sub Kegiatan	Indikator Program/ Kegiatan/ Sub Kegiatan	Tahun 2022				Catatan Penting	Prakiraan Maju Rencana Tahun 2023		Perangkat Daerah Penanggung Jawab
			Target	Pagu Indikatif	Lokasi	Sumber Dana		Target	Pagu Indikatif	
			4	5	6	7		9	10	
5 2 2 2.03 2	Rekonsiliasi dan Verifikasi Aset Kewajiban Ekuitas Pendapatan Belanja Pembiayaan Pendapatan-LO dan Beban	Berita Acara Rekonsiliasi	480 Dok	161.744.000	Kab. Sidrap Maritengngae Pangkajene	Dana Transfer Umum-Dana Alokasi Umum		480 Dok	163.361.440	Badan Keuangan Dan Aset Daerah
5 2 2 2.03 3	Koordinasi Penyusunan Laporan Pertanggungjawaban Pelaksanaan APBD Bulanan Triwulanan dan Semesteran	Penyajian Laporan Realisasi APBD Bulanan Triwulanan dan Semesteran	18 Dok	66.654.250	Kab. Sidrap Maritengngae Pangkajene	Dana Transfer Umum-Dana Alokasi Umum		18 Dok	67.320.793	Badan Keuangan Dan Aset Daerah
5 2 2 2.03 4	Konsolidasi Laporan Keuangan SKPD BLUD dan Laporan Keuangan Pemerintah Daerah	Penyajian Laporan Keuangan Kabupaten	1 Dok	271.539.750	Kab. Sidrap Maritengngae Pangkajene	Dana Transfer Umum-Dana Alokasi Umum		1 Dok	274.255.148	Badan Keuangan Dan Aset Daerah
5 2 2 2.03 5	Koordinasi dan Penyusunan Rancangan Peraturan Daerah tentang Pertanggungjawaban Pelaksanaan APBD Provinsi dan Rancangan Peraturan Kepala Daerah tentang Penjabaran Pertanggungjawaban Pelaksanaan APBD Kabupaten/Kota	Rancangan Peraturan Daerah Tentang Pertanggungjawaban Pelaksanaan APBD Kabupaten dan Rancangan Peraturan Kepala Daerah Tentang Penjabaran Pertanggungjawaban Pelaksanaan APBD	2 Dok	314.831.250	Kab. Sidrap Maritengngae Pangkajene	Dana Transfer Umum-Dana Alokasi Umum		2 Dok	317.979.563	Badan Keuangan Dan Aset Daerah
5 2 2 2.03 6	Penyusunan Tanggapan/Tindak Lanjut terhadap LHP BPK atas Laporan Pertanggungjawaban Pelaksanaan APBD	Laporan Tanggapan/Tindak lanjut	1 Dok	19.162.750	Kab. Sidrap Maritengngae Pangkajene	Dana Transfer Umum-Dana Alokasi Umum		1 Dok	19.354.378	Badan Keuangan Dan Aset Daerah
5 2 2 2.03 7	Koordinasi Sinkronisasi dan Penyelesaian Tuntutan Perbendaharaan dan Tuntutan Kerugian Daerah	Persentase Penyelesaian Tuntutan Perbendaharaan dan Tuntutan Kerugian Daerah	25 persen	401.102.000	Kab. Sidrap Maritengngae Pangkajene	Dana Transfer Umum-Dana Alokasi Umum		25 persen	405.113.020	Badan Keuangan Dan Aset Daerah
5 2 2 2.03 8	Penyusunan Analisis Laporan Pertanggungjawaban Pelaksanaan APBD	Laporan Analisis Pelaksanaan APBD	1 Dok	26.584.000	Kab. Sidrap Maritengngae Pangkajene	Dana Transfer Umum-Dana Alokasi Umum		1 Dok	26.849.840	Badan Keuangan Dan Aset Daerah
5 2 2 2.03 9	Penyusunan Kebijakan dan Panduan Teknis Operasional Penyelenggaraan Akuntansi Pemerintah Daerah	Peraturan Kepala Daerah Tentang Kebijakan dan Paduan Teknis Operasional Penyelenggaraan Akuntansi Pemerintahan Daerah	1 Dok	16.340.000	Kab. Sidrap Maritengngae Pangkajene	Dana Transfer Umum-Dana Alokasi Umum		1 Dok	16.503.400	Badan Keuangan Dan Aset Daerah
5 2 2 2.03 10	Penyusunan Sistem dan Prosedur Akuntansi dan Pelaporan Keuangan Pemerintah Daerah	Peraturan Kepala Daerah Tentang Sistem dan Prosedur Akuntansi dan Pelaporan Keuangan Pemerintah Daerah	1 Dok	20.037.750	Kab. Sidrap Maritengngae Pangkajene	Dana Transfer Umum-Dana Alokasi Umum		1 Dok	20.238.128	Badan Keuangan Dan Aset Daerah
5 2 2 2.03 11	Pembinaan Akuntansi Pelaporan dan Pertanggungjawaban Pemerintah Kabupaten/Kota	Jumlah Pembinaan Akuntansi Pelaporan dan Pertanggungjawaban Pemerintah Kabupaten/Kota	2 Kali	216.882.500	Kab. Sidrap Maritengngae Pangkajene	Dana Transfer Umum-Dana Alokasi Umum		2 Kali	219.051.325	Badan Keuangan Dan Aset Daerah
5 2 2 2.03 12	Pembinaan Pengelolaan Keuangan BLUD Kabupaten/Kota	Jumlah Laporan Keuangan BLUD yang disusun	2 Dok	11.957.500	Kab. Sidrap Maritengngae Pangkajene	Dana Transfer Umum-Dana Alokasi Umum		2 Dok	12.077.075	Badan Keuangan Dan Aset Daerah
5 2 2 2.03 13	Koordinasi dan Penyusunan Statistik Keuangan Pemerintahan Daerah	Jumlah Laporan Statistik Keuangan yang disusun	1 Dok	10.438.500	Kab. Sidrap Maritengngae Pangkajene	Dana Transfer Umum-Dana Alokasi Umum		1 Dok	10.542.885	Badan Keuangan Dan Aset Daerah
5 2 2 2.04	<b>Penunjang Urusan Kewenangan Pengelolaan Keuangan Daerah</b>			<b>144.972.111.000</b>					<b>146.421.832.110</b>	
5 2 2 2.04 4	Analisis Perencanaan dan Pelaksanaan Pembayaran Cicilan Pokok dan Bunga Pinjaman Pemerintah Daerah			1.200.000.000	Kab. Sidrap Maritengngae Pangkajene	Dana Transfer Umum-Dana Alokasi Umum			1.212.000.000	Badan Keuangan Dan Aset Daerah
5 2 2 2.04 8	Analisis Perencanaan dan Penyaluran Bantuan Keuangan	Tertaksananya Analisis Perencanaan dan Penyaluran Bantuan Keuangan	68 Desa	135.805.997.000	Kab. Sidrap Maritengngae Pangkajene	Dana Transfer Umum-Dana Alokasi Umum		68 Desa	137.164.056.970	Badan Keuangan Dan Aset Daerah
5 2 2 2.04 9	Pengelolaan Dana Darurat dan Mendesak	Tertaksananya Pengelolaan Dana Darurat	1 Kgt	5.000.000.000	Kab. Sidrap Maritengngae Pangkajene	Dana Transfer Umum-Dana Alokasi Umum		1 Kegiatan	5.050.000.000	Badan Keuangan Dan Aset Daerah
5 2 2 2.04 10	Pengelolaan Dana Bagi Hasil Kabupaten/Kota	Tertaksananya Pengelolaan Dana Bagi Hasil Kabupaten	1 Kgt	2.966.114.000		Dana Transfer Umum-Dana Alokasi Umum		1 Kegiatan	2.995.775.140	Badan Keuangan Dan Aset Daerah
5 2 2 2.05	<b>Pengelolaan Data dan Implementasi Sistem Informasi Pemerintah Daerah Lingkup Keuangan Daerah</b>			<b>344.987.500</b>					<b>348.437.376</b>	
5 2 2 2.05 1	Inventarisasi dan Analisis Data Bidang Keuangan Daerah	Terealisasinya Analisis Data Bidang Keuangan Daerah	12 Bln	5.109.250	Kab. Sidrap Maritengngae Pangkajene	Dana Transfer Umum-Dana Alokasi Umum		12 Bln	5.160.343	Badan Keuangan Dan Aset Daerah
5 2 2 2.05 2	Implementasi dan Pemeliharaan Sistem Informasi Pemerintah Daerah Bidang Keuangan Daerah	Tertaksananya Implementasi Dan Pembinaan SIPD Bidang Keuangan Daerah	12 Bln	128.777.500	Kab. Sidrap Maritengngae Pangkajene	Dana Transfer Umum-Dana Alokasi Umum		12 Bln	130.065.275	Badan Keuangan Dan Aset Daerah
5 2 2 2.05 3	Pembinaan Sistem Informasi Pemerintah Daerah Bidang Keuangan Daerah Pemerintah Kabupaten/Kota	Tertaksananya Pembinaan SIPD Bidang Keuangan Daerah	12 Bln	211.100.750	Kab. Sidrap Maritengngae Pangkajene	Dana Transfer Umum-Dana Alokasi Umum		12 Bln	213.211.758	Badan Keuangan Dan Aset Daerah
5 2 3	<b>PROGRAM PENGELOLAAN BARANG MILIK DAERAH</b>	<b>Cakupan Pengelolaan Barang Milik Daerah</b>	<b>100 Persen</b>	<b>1.024.127.300</b>				<b>100 persen</b>	<b>1.034.368.575</b>	

Kode	Urusan/ Bidang Urusan/ Program/ Kegiatan/ Sub Kegiatan	Indikator Program/ Kegiatan/ Sub Kegiatan	Tahun 2022				Catatan Penting	Prakiraan Maju Rencana Tahun 2023		Perangkat Daerah Penanggung Jawab
			Target	Pagu Indikatif	Lokasi	Sumber Dana		Target	Pagu Indikatif	
1	2	3	4	5	6	7	8	9	10	11
5 2 3 2.01	<b>Pengelolaan Barang Milik Daerah</b>	Persentase Barang milik daerah yang terdata dan terpelihara		1.024.127.300					1.034.368.575	
5 2 3 2.01 1	Penyusunan Standar Harga	Jumlah Dokumen Standar Harga Barang dan Jasa yang tersedia	2 Dok	135.397.500	Kab. Sidrap Maritengngae Pangkajene	Dana Transfer Umum-Dana Alokasi Umum		2 Dok	136.751.475	Badan Keuangan Dan Aset Daerah
5 2 3 2.01 3	Penyusunan Perencanaan Kebutuhan Barang Milik Daerah	Jumlah Dokumen Rencana Kebutuhan Barang Milik Daerah yang tersedia	4 Dok	55.877.000	Kab. Sidrap Maritengngae Pangkajene	Dana Transfer Umum-Dana Alokasi Umum		4 Dok	56.435.770	Badan Keuangan Dan Aset Daerah
5 2 3 2.01 5	Penatausahaan Barang Milik Daerah	Waktu Pelaksanaan Penatausahaan Barang Milik Daerah	12 Bln	78.475.250	Kab. Sidrap Maritengngae Pangkajene	Dana Transfer Umum-Dana Alokasi Umum		12 Bln	79.260.003	Badan Keuangan Dan Aset Daerah
5 2 3 2.01 6	Inventarisasi Barang Milik Daerah	Jumlah Kegiatan dalam Rangka memfasilitasi Inventarisasi barang milik daerah	12 Bln	117.599.750	Kab. Sidrap Maritengngae Pangkajene	Dana Transfer Umum-Dana Alokasi Umum		12 Bln	118.775.748	Badan Keuangan Dan Aset Daerah
5 2 3 2.01 7	Pengamanan Barang Milik Daerah	Jumlah Dokumen Aset Daerah yang diamankan	5 Dok	186.392.250	Kab. Sidrap Maritengngae Pangkajene	Dana Transfer Umum-Dana Alokasi Umum		5 Dok	188.256.173	Badan Keuangan Dan Aset Daerah
5 2 3 2.01 8	Penilaian Barang Milik Daerah	Jumlah pengajuan penghapusan dan penjualan yang diproses	30 Dok	210.650.000	Kab. Sidrap Maritengngae Pangkajene	Dana Transfer Umum-Dana Alokasi Umum		30 Dok	212.756.500	Badan Keuangan Dan Aset Daerah
5 2 3 2.01 9	Pengawasan dan Pengendalian Pengelolaan Barang Milik Daerah	Jumlah kegiatan monitoring penggunaan tanah dan/atau bangunan	12 Bln	16.581.000	Kab. Sidrap Maritengngae Pangkajene	Dana Transfer Umum-Dana Alokasi Umum		12 Bln	16.746.810	Badan Keuangan Dan Aset Daerah
5 2 3 2.01 10	Optimalisasi Penggunaan Pemanfaatan Pemindahtanganan Pemusnahan dan Penghapusan Barang Milik Daerah	Jumlah Dokumen Naskah Dinas yang berkaitan dengan penghapusan dan pemindah tanganan aset	2 Dok	89.188.800	Kab. Sidrap Maritengngae Pangkajene	Dana Transfer Umum-Dana Alokasi Umum		2 Dok	90.080.688	Badan Keuangan Dan Aset Daerah
5 2 3 2.01 11	Rekonsiliasi dalam rangka Penyusunan Laporan Barang Milik Daerah	Jumlah laporan rekonsiliasi barang milik daerah yang disusun	2 Dok	78.226.500	Kab. Sidrap Maritengngae Pangkajene	Dana Transfer Umum-Dana Alokasi Umum		2 Dok	79.008.765	Badan Keuangan Dan Aset Daerah
5 2 3 2.01 12	Penyusunan Laporan Barang Milik Daerah	Jumlah laporan akhir barang milik daerah	2 Dok	55.739.250	Kab. Sidrap Maritengngae Pangkajene	Dana Transfer Umum-Dana Alokasi Umum		2 Dok	56.296.643	Badan Keuangan Dan Aset Daerah
5 2 1	<b>PROGRAM PENUNJANG URUSAN PEMERINTAHAN DAERAH KABUPATEN/KOTA</b>	Meningkatkan Pencapaian Kinerja Pemerintah	100 %	13.010.845.660				100 %	13.140.956.380	
5 2 1 2.01	<b>Perencanaan Penganggaran dan Evaluasi Kinerja Perangkat Daerah</b>	Jumlah Dokumen dan Laporan PerencanaanPenganggaran dan Waktu Evaluasi Kinerja Perangkat Daerah	8 Dok	16.195.000				8 Dok	16.357.500	
5 2 1 2.01 1	Penyusunan Dokumen Perencanaan Perangkat Daerah	Jumlah Dokumen Perencanaan Perangkat Daerah	2 Dok	10.650.000	Kab. Sidrap Semua Kecamatan Semua Kelurahan	PENDAPATAN ASLI DAERAH (PAD)		2 Dok	10.756.500	Badan Pendapatan Daerah
5 2 1 2.01 6	Koordinasi dan Penyusunan Laporan Capaian Kinerja dan Ikhtisar Realisasi Kinerja SKPD	Jumlah Laporan Capaian Kinerja dan Ikhtisar Realisasi Kinerja SKPD	2 Lpm	3.360.000	Kab. Sidrap Semua Kecamatan Semua Kelurahan	PENDAPATAN ASLI DAERAH (PAD)		2 Lprn	3.394.000	Badan Pendapatan Daerah
5 2 1 2.01 7	Evaluasi Kinerja Perangkat Daerah	Jumlah Laporan Evaluasi Kinerja Perangkat Dearah	4 Lpm	2.185.000	Kab. Sidrap Semua Kecamatan Semua Kelurahan	PENDAPATAN ASLI DAERAH (PAD)		4 Lprn	2.207.000	Badan Pendapatan Daerah
5 2 1 2.02	<b>Administrasi Keuangan Perangkat Daerah</b>	Jumlah Laporan Administrasi Keuangan Perangkat Daerah	4 Lpm	10.481.710.660				4 Lprn	10.586.528.000	
5 2 1 2.02 1	Penyediaan Gaji dan Tunjangan ASN	Waktu Penyediaan Gaji dan Tunjangan ASN	12 Bln	10.468.110.660	Kab. Sidrap Semua Kecamatan Semua Kelurahan	PENDAPATAN ASLI DAERAH (PAD)		12 Bln	10.572.792.000	Badan Pendapatan Daerah
5 2 1 2.02 2	Penyediaan Administrasi Pelaksanaan Tugas ASN	Waktu Pelaksanaan Administrasi Tugas ASN	12 Bln	8.000.000	Kab. Sidrap Semua Kecamatan Semua Kelurahan	PENDAPATAN ASLI DAERAH (PAD)		12 Bln	8.080.000	Badan Pendapatan Daerah
5 2 1 2.02 5	Koordinasi dan Penyusunan Laporan Keuangan Akhir Tahun SKPD	Jumlah laporan keuangan akhir tahun SKPD	1 Lpm	1.510.000	Kab. Sidrap Semua Kecamatan Semua Kelurahan	PENDAPATAN ASLI DAERAH (PAD)		1 Lprn	1.525.000	Badan Pendapatan Daerah
5 2 1 2.02 7	Koordinasi dan Penyusunan Laporan Keuangan Bulanan/Triwulanan/Semesteran SKPD	Jumlah laporan keuangan bulanan/triwulan/semesteran	4 Triwulan	1.730.000	Kab. Sidrap Semua Kecamatan Semua Kelurahan	PENDAPATAN ASLI DAERAH (PAD)		4 Triwulan	1.747.000	Badan Pendapatan Daerah
5 2 1 2.02 8	Penyusunan Pelaporan dan Analisis Prognosis Realisasi Anggaran	Jumlah laporan dan Analisis Prognosis Realisasi Anggaran	1 Lpm	2.360.000	Kab. Sidrap Semua Kecamatan Semua Kelurahan	PENDAPATAN ASLI DAERAH (PAD)		1 Lprn	2.384.000	Badan Pendapatan Daerah
5 2 1 2.04	<b>Administrasi Pendapatan Daerah Kewenangan Perangkat Daerah</b>	Persentase Realisasi Penerimaan Retribusi Daerah	91 %	555.568.000				91 %	561.125.000	
5 2 1 2.04 4	Pendaftaran dan Pendaftaran Objek Retribusi Daerah	Jumlah Objek Retribusi Daerah yang Terdata dan terdaftar	3937 Objek Retribusi	381.966.000	Kab. Sidrap Semua Kecamatan Semua Kelurahan	PENDAPATAN ASLI DAERAH (PAD)		3937 Objek Retribusi	385.786.000	Badan Pendapatan Daerah
5 2 1 2.04 5	Pengolahan Data Retribusi Daerah	Waktu Pengolahan Data Retribusi Daerah	12 Bln	36.454.000	Kab. Sidrap Semua Kecamatan Semua Kelurahan	PENDAPATAN ASLI DAERAH (PAD)		12 Bln	36.819.000	Badan Pendapatan Daerah
5 2 1 2.04 6	Penetapan Wajib Retribusi Daerah	Jumlah SKRD yan Dicetak	3937 Lembar	130.703.000	Kab. Sidrap Semua Kecamatan Semua Kelurahan	PENDAPATAN ASLI DAERAH (PAD)		3937 Lembar	132.010.000	Badan Pendapatan Daerah
5 2 1 2.04 7	Pelaporan Pengelolaan Retribusi Daerah	Jumlah Laporan Hasil Pengolahan Retribusi Daerah	2 Lpm	6.445.000	Kab. Sidrap Semua Kecamatan Semua Kelurahan	PENDAPATAN ASLI DAERAH (PAD)		2 Lprn	6.510.000	Badan Pendapatan Daerah
5 2 1 2.05	<b>Administrasi Kepegawaian Perangkat Daerah</b>			-					-	

Kode	Urusan/ Bidang Urusan/ Program/ Kegiatan/ Sub Kegiatan	Indikator Program/ Kegiatan/ Sub Kegiatan	Tahun 2022				Catatan Penting	Prakiraan Maju Rencana Tahun 2023		Perangkat Daerah Penanggung Jawab
			Target	Pagu Indikatif	Lokasi	Sumber Dana		Target	Pagu Indikatif	
1	2	3	4	5	6	7	8	9	10	11
5 2 1 2.05 11	Bimbingan Teknis Implementasi Peraturan Perundang-Undangan	Jumlah Peserta Bimbingan Teknis Implementasikan Peraturan Perundang-undangan	50 Org	-				50 Org	-	Badan Pendapatan Daerah
5 2 1 2.06	<b>Administrasi Umum Perangkat Daerah</b>	Cakupan Administrasi Umum Perangkat Daerah	100 %	<b>361.316.000</b>				100 %	<b>364.929.280</b>	
5 2 1 2.06 1	Penyediaan Komponen Instalasi Listrik/Penerangan Bangunan Kantor	Jumlah Komponen Instalasi Listrik/Penerangan Bangunan yang Tersedia	50 Buah	10.000.000	Kab. Sidrap Semua Kecamatan Semua Kelurahan	PENDAPATAN ASLI DAERAH (PAD)		50 Buah	10.100.000	Badan Pendapatan Daerah
5 2 1 2.06 2	Penyediaan Peralatan dan Perlengkapan Kantor	Jumlah Peralatan dan Perlengkapan Kantor Yang Tersedia	50 Buah	10.000.000	Kab. Sidrap Semua Kecamatan Semua Kelurahan	PENDAPATAN ASLI DAERAH (PAD)		50 Buah	10.100.000	Badan Pendapatan Daerah
5 2 1 2.06 5	Penyediaan Barang Cetak dan Penggandaan	Jumlah Barang Cetak dan Penggandaan yang Tersedia	13130 Blok	139.500.000	Kab. Sidrap Semua Kecamatan Semua Kelurahan	PENDAPATAN ASLI DAERAH (PAD)		13130 Blok	140.895.000	Badan Pendapatan Daerah
5 2 1 2.06 6	Penyediaan Bahan Bacaan dan Peraturan Perundang-undangan	Jumlah Bahan Bacaan dan Peraturan Perundang-undangan yang Tersedia	48 Eksamplar	2.928.000	Kab. Sidrap Semua Kecamatan Semua Kelurahan	PENDAPATAN ASLI DAERAH (PAD)		48 Eksamplar	2.957.280	Badan Pendapatan Daerah
5 2 1 2.06 9	Penyelenggaraan Rapat Koordinasi dan Konsultasi SKPD	Jumlah Rapat Koordinasi dan Konsultasi SKPD	50 Kali	198.888.000	Kab. Sidrap Semua Kecamatan Semua Kelurahan	PENDAPATAN ASLI DAERAH (PAD)		50 Kali	200.877.000	Badan Pendapatan Daerah
5 2 1 2.07	<b>Pengadaan Barang Milik Daerah Penunjang Urusan Pemerintahan Daerah</b>	Jumlah Barang Milik Daerah yang Diadakan	100 %	<b>179.766.000</b>				100 %	<b>181.564.000</b>	
5 2 1 2.07 2	Pengadaan Kendaraan Dinas Operasional atau Lapangan	Jumlah Kendaraan Dinas yang diadakan	1 unit	-	Kab. Sidrap Semua Kecamatan Semua Kelurahan			1 unit	-	Badan Pendapatan Daerah
5 2 1 2.07 5	Pengadaan Mebel	Jumlah Mebel Yang Di adakan	25 Unit	20.000.000	Kab. Sidrap Semua Kecamatan Semua Kelurahan	PENDAPATAN ASLI DAERAH (PAD)		25 Unit	20.200.000	Badan Pendapatan Daerah
5 2 1 2.07 9	Pengadaan Gedung Kantor atau Bangunan Lainnya	Jumlah Pengadaan Gedung Kantor Atau Bangunan Lainnya	1 unit	30.000.000	Kab. Sidrap Semua Kecamatan Semua Kelurahan	PENDAPATAN ASLI DAERAH (PAD)		1 unit	30.300.000	Badan Pendapatan Daerah
5 2 1 2.07 10	Pengadaan Sarana dan Prasarana Gedung Kantor atau Bangunan Lainnya	Jumlah Pengadaan Sarana dan Prasarana Gedung Kantor Atau Bangunan Lainnya	12 unit	129.766.000	Kab. Sidrap Semua Kecamatan Semua Kelurahan	PENDAPATAN ASLI DAERAH (PAD)		12 unit	131.064.000	Badan Pendapatan Daerah
5 2 1 2.08	<b>Penyediaan Jasa Penunjang Urusan Pemerintahan Daerah</b>	Waktu Penyediaan Jasa Pelayanan Umum Kantor	100 %	<b>1.226.504.000</b>				100 %	<b>1.238.768.600</b>	
5 2 1 2.08 1	Penyediaan Jasa Surat Menyurat	Jumlah Dokumen yang Bermaterai	400 Lembar	4.444.000	Kab. Sidrap Semua Kecamatan Semua Kelurahan	PENDAPATAN ASLI DAERAH (PAD)		400 Lembar	4.488.000	Badan Pendapatan Daerah
5 2 1 2.08 2	Penyediaan Jasa Komunikasi Sumber Daya Air dan Listrik	Waktu Penyediaan Jasa Komunikasi Sumber Daya Air dan Listrik	12 Bln	152.660.000	Kab. Sidrap Semua Kecamatan Semua Kelurahan	PENDAPATAN ASLI DAERAH (PAD)		12 Bln	154.186.600	Badan Pendapatan Daerah
5 2 1 2.08 4	Penyediaan Jasa Pelayanan Umum Kantor	Waktu Penyediaan Jasa Pelayanan Umum Kantor	12 Bln	1.069.400.000	Kab. Sidrap Semua Kecamatan Semua Kelurahan	PENDAPATAN ASLI DAERAH (PAD)		12 Bln	1.080.094.000	Badan Pendapatan Daerah
5 2 1 2.09	<b>Pemeliharaan Barang Milik Daerah Penunjang Urusan Pemerintahan Daerah</b>	Jumlah Barang Milik Daerah Yang Terpelihara	100 %	<b>189.786.000</b>				100 %	<b>191.684.000</b>	
5 2 1 2.09 2	Penyediaan Jasa Pemeliharaan Biaya Pemeliharaan Pajak dan Perizinan Kendaraan Dinas Operasional atau Lapangan	Jumlah Penyediaan Jasa Pemeliharaan Biaya Pemeliharaan PajakSTNK Perizinan Kendaraan Dinas Operasional Atau Lapangan	20 Unit	169.536.000	Kab. Sidrap Semua Kecamatan Semua Kelurahan	PENDAPATAN ASLI DAERAH (PAD)		20 Unit	171.231.000	Badan Pendapatan Daerah
5 2 1 2.09 9	Pemeliharaan/Rehabilitasi Gedung Kantor dan Bangunan Lainnya	Jumlah Pemeliharaan/Rehabilitasi Gedung Kantor dan Bangunan Lainnya	1 Unit	-	Kab. Sidrap Semua Kecamatan Semua Kelurahan	PENDAPATAN ASLI DAERAH (PAD)		1 Unit	-	Badan Pendapatan Daerah
5 2 1 2.09 10	Pemeliharaan/Rehabilitasi Sarana dan Prasarana Gedung Kantor atau Bangunan Lainnya	Jumlah Pemeliharaan/Rehabilitasi Sarana dan Prasarana Gedung Kantor atau Bangunan Lainnya	40 unit	20.250.000	Kab. Sidrap Semua Kecamatan Semua Kelurahan	PENDAPATAN ASLI DAERAH (PAD)		40 unit	20.453.000	Badan Pendapatan Daerah
5 2 4	<b>PROGRAM PENGELOLAAN PENDAPATAN DAERAH</b>	<b>Persentase Realisasi Penerimaan Pajak Daerah dan Retribusi Pasar</b>	<b>100 %</b>	<b>4.943.455.500</b>				<b>100 %</b>	<b>4.992.890.000</b>	
5 2 4 2.01	<b>Kegiatan Pengelolaan pendapatan Daerah</b>	Persentase Realisasi Pajak Daerah	100 %	<b>4.943.455.500</b>				100 %	<b>4.992.890.000</b>	
5 2 4 2.01 1	Perencanaan pengelolaan pajak daerah	Jumlah objek pajak baru yang terdata	200 Objek Pajak Baru	36.013.000	Kab. Sidrap Semua Kecamatan Semua Kelurahan	PENDAPATAN ASLI DAERAH (PAD)		200 Objek Pajak Baru	36.373.000	Badan Pendapatan Daerah
5 2 4 2.01 2	Analisa dan Pengembangan Pajak Daerah serta Penyusunan Kebijakan Pajak Daerah.	Jumlah Perda dan Perbub yang Tersusun	5 Dok	166.400.000	Kab. Sidrap Semua Kecamatan Semua Kelurahan	PENDAPATAN ASLI DAERAH (PAD)		5 Dok	168.064.000	Badan Pendapatan Daerah
5 2 4 2.01 3	Penyuluhan dan Penyebarluasan Kebijakan Pajak Daerah	Jumlah Pembantu Kolektor/Wajib Pajak dan Calon Wajib Pajak yang Mendapat Penyuluhan	100 Org	43.721.000	Kab. Sidrap Semua Kecamatan Semua Kelurahan	PENDAPATAN ASLI DAERAH (PAD)		100 Org	44.158.000	Badan Pendapatan Daerah
5 2 4 2.01 4	Penyediaan Sarana dan Prasarana Pengelolaan Pajak Daerah	Jumlah Aplikasi yang Tersedia	1 Aplikasi	128.500.000	Kab. Sidrap Semua Kecamatan Semua Kelurahan	PENDAPATAN ASLI DAERAH (PAD)		1 Aplikasi	129.785.000	Badan Pendapatan Daerah
5 2 4 2.01 5	Pendataan dan Pendaftaran Objek Pajak Daerah	Jumlah Objek Pajak daerah yang Terdata dan Terdaftar	7529 Objek Pajak	3.100.000	Kab. Sidrap Semua Kecamatan Semua Kelurahan	PENDAPATAN ASLI DAERAH (PAD)		7529 Objek Pajak	3.131.000	Badan Pendapatan Daerah
5 2 4 2.01 6	Pengolahan Pemeliharaan dan Pelaporan Basis Data Pajak Daerah	Jumlah Aplikasi Basis Data Pajak Daerah yg Dipelihara	3 Aplikasi	140.350.000	Kab. Sidrap Semua Kecamatan Semua Kelurahan	PENDAPATAN ASLI DAERAH (PAD)		3 Aplikasi	141.754.000	Badan Pendapatan Daerah



Kode	Urusan/ Bidang Urusan/ Program/ Kegiatan/ Sub Kegiatan	Indikator Program/ Kegiatan/ Sub Kegiatan	Tahun 2022				Catatan Penting	Prakiraan Maju Rencana Tahun 2023		Perangkat Daerah Penanggung Jawab
			Target	Pagu Indikatif	Lokasi	Sumber Dana		Target	Pagu Indikatif	
			1	2	3	4		5	6	
5 2 4 2.01 7	Penilaian Pajak Bumi dan Bangunan Perdesaan dan Perkotaan (PBBP2) serta Bea Perolehan Hak atas Tanah dan Bangunan (BPHTB)	Jumlah Objek Pajak PBB dan BPHTB yang Termuktahirkan Datanya	340000 Objek Pajak	4.059.445.500	Kab. Sidrap Semua Kecamatan Semua Kelurahan	PENDAPATAN ASLI DAERAH (PAD)		340000 Objek Pajak	4.100.040.000	Badan Pendapatan Daerah
5 2 4 2.01 8	Penetapan Wajib Pajak Daerah	Jumlah Wajib Pajak yang Ditetapkan	26078 Wajib Pajak	-	Kab. Sidrap Semua Kecamatan Semua Kelurahan	PENDAPATAN ASLI DAERAH (PAD)		26078 Wajib Pajak	-	Badan Pendapatan Daerah
5 2 4 2.01 9	Pelayanan dan Konsultasi Pajak Daerah	Waktu Penyediaan Layanan dan Konsultasi Pajak	12 Bln	45.097.000	Kab. Sidrap Semua Kecamatan Semua Kelurahan	PENDAPATAN ASLI DAERAH (PAD)		12 Bln	45.548.000	Badan Pendapatan Daerah
5 2 4 2.01 10	Penelitian dan Verifikasi Data Pelaporan Pajak Daerah	Jumlah Dokumen yang Diteliti dan diverifikasi	7989 Dok	10.650.000	Kab. Sidrap Semua Kecamatan Semua Kelurahan	PENDAPATAN ASLI DAERAH (PAD)		7989 Dok	10.756.000	Badan Pendapatan Daerah
5 2 4 2.01 11	Penagihan Pajak Daerah	Jumlah Wajib Pajak yang Tertagih	260000 Wajib Paiaik	125.000.000	Kab. Sidrap Semua Kecamatan Semua Kelurahan	PENDAPATAN ASLI DAERAH (PAD)		260000 Wajib Pajak	126.250.000	Badan Pendapatan Daerah
5 2 4 2.01 13	Pengendalian Pemeriksaan dan Pengawasan Pajak Daerah	Jumlah Laporan Hasil Pemeriksaan Pajak Daerah	4 Lprn	108.000.000	Kab. Sidrap Semua Kecamatan Semua Kelurahan	PENDAPATAN ASLI DAERAH (PAD)		4 Lprn	109.080.000	Badan Pendapatan Daerah
5 2 4 2.01 14	Pembinaan dan Pengawasan Pengelolaan Retribusi Daerah	Jumlah Laporan Hasil Pemeriksaan Retribusi Daerah	4 Lprn	77.179.000	Kab. Sidrap Semua Kecamatan Semua Kelurahan	PENDAPATAN ASLI DAERAH (PAD)		4 Lprn	77.951.000	Badan Pendapatan Daerah
5 3	<b>KEPEGAWAIAN</b>			<b>4.771.189.560</b>					<b>6.175.959.490</b>	
5 3 1	<b>PROGRAM PENUNJANG URUSAN PEMERINTAHAN DAERAH KABUPATEN/KOTA</b>	Persentase Pelaksanaan Program Penunjang Urusan Pemerintahan Daerah	90 Persen	<b>3.552.301.560</b>				90 Persen	<b>4.129.000.000</b>	
5 3 1 2.01	<b>Perencanaan Penganggaran dan Evaluasi Kinerja Perangkat Daerah</b>	Cakupan Penyelesaian Laporan Kinerja SKPD	100 Persen	<b>12.000.000</b>				100 Persen	<b>18.000.000</b>	
		Cakupan Penyelesaian Laporan Penganggaran SKPD	100 Persen					100 Persen		
		Cakupan Penyelesaian Laporan Perencanaan SKPD	100 Persen					100 Persen		
5 3 1 2.01 2	Koordinasi dan Penyusunan Dokumen RKA-SKPD	Jumlah Laporan RKASKPD	10 Lprn	-	Kab. Sidrap Maritengngae Pangkajene	Dana Transfer Umum-Dana Alokasi Umum		10 Lprn	2.000.000	Badan Kepegawaian Dan Pengembangan Sumber Daya Manusia
5 3 1 2.01 3	Koordinasi dan Penyusunan Dokumen Perubahan RKA-SKPD	Jumlah Laporan Perubahan RKASKPD	10 Lprn	-	Kab. Sidrap Maritengngae Pangkajene	Dana Transfer Umum-Dana Alokasi Umum		10 Lprn	2.000.000	Badan Kepegawaian Dan Pengembangan Sumber Daya Manusia
5 3 1 2.01 4	Koordinasi dan Penyusunan DPA-SKPD	Jumlah Laporan Penyusunan DPASKPD	10 Lprn	-	Kab. Sidrap Maritengngae Pangkajene	Dana Transfer Umum-Dana Alokasi Umum		10 Lprn	2.000.000	Badan Kepegawaian Dan Pengembangan Sumber Daya Manusia
5 3 1 2.01 5	Koordinasi dan Penyusunan Perubahan DPA-SKPD	Jumlah Laporan Penyusunan Perubahan DPASKPD	10 Lprn	-	Kab. Sidrap Maritengngae Pangkajene	Dana Transfer Umum-Dana Alokasi Umum		10 Lprn	2.000.000	Badan Kepegawaian Dan Pengembangan Sumber Daya Manusia
5 3 1 2.01 6	Koordinasi dan Penyusunan Laporan Capaian Kinerja dan Ikhtisar Realisasi Kinerja SKPD	Jumlah Laporan Pendukung dan Laporan Kinerja Instansi	6 Lprn	12.000.000	Kab. Sidrap Maritengngae Pangkajene	Dana Transfer Umum-Dana Alokasi Umum		6 Lprn	10.000.000	Badan Kepegawaian Dan Pengembangan Sumber Daya Manusia
5 3 1 2.02	<b>Administrasi Keuangan Perangkat Daerah</b>	Persentase Realisasi Keuangan Perangkat Daerah	92 Persen	<b>2.992.748.560</b>				92 Persen	<b>3.125.000.000</b>	
5 3 1 2.02 1	Penyediaan Gaji dan Tunjangan ASN	Jumlah ASN yang mendapatkan gaji dan tunjangan	1 Tahun	2.978.748.560	Kab. Sidrap Semua Kecamatan Semua Kelurahan	Dana Transfer Umum-Dana Alokasi Umum		1 Tahun	3.100.000.000	Badan Kepegawaian Dan Pengembangan Sumber Daya Manusia
5 3 1 2.02 3	Pelaksanaan Penatausahaan dan Pengujian/Verifikasi Keuangan SKPD	Jumlah dokumen Keuangan	20 Dok	14.000.000	Kab. Sidrap Maritengngae Pangkajene	Dana Transfer Umum-Dana Alokasi Umum		20 Dok	20.000.000	Badan Kepegawaian Dan Pengembangan Sumber Daya Manusia
5 3 1 2.02 5	Koordinasi dan Penyusunan Laporan Keuangan Akhir Tahun SKPD	Jumlah Laporan Keuangan dan dokumen pendukung	10 Lprn	-	Kab. Sidrap Maritengngae Pangkajene	Dana Transfer Umum-Dana Alokasi Umum		10 Lprn	3.000.000	Badan Kepegawaian Dan Pengembangan Sumber Daya Manusia
5 3 1 2.02 7	Koordinasi dan Penyusunan Laporan Keuangan Bulanan/Triwulanan/Semester SKPD	Jumlah Laporan Bulanan/Triwulan dan semester	20 Lprn	-	Kab. Sidrap Maritengngae Pangkajene	Dana Transfer Umum - Dana Alokasi Umum		20 Lprn	2.000.000	Badan Kepegawaian Dan Pengembangan Sumber Daya Manusia
5 3 1 2.03	<b>Administrasi Barang Milik Daerah pada Perangkat Daerah</b>	Cakupan Administrasi Barang Milik Daerah	100 Persen	-				100 Persen	<b>4.000.000</b>	
5 3 1 2.03 2	Pengamanan Barang Milik Daerah SKPD	Jumlah Laporan Jumlah Barang milik daerah yang diasuransikan /Triwulan dan semester	1 Unit	-	Semua Kab/Kota Semua Kecamatan Semua Kelurahan	Dana Transfer Umum-Dana Alokasi Umum		1 Unit	4.000.000	Badan Kepegawaian Dan Pengembangan Sumber Daya Manusia
5 3 1 2.06	<b>Administrasi Umum Perangkat Daerah</b>	Persentase Pelaksanaan Perjalanan Dinas	90 Persen	<b>227.000.000</b>				90 Persen	<b>413.000.000</b>	
5 3 1 2.06 9	Penyelenggaraan Rapat Koordinasi dan Konsultasi SKPD	Jumlah Pelaksanaan Perjalanan Dinas	100 kali	227.000.000	Semua Kab/Kota Semua Kecamatan Semua Kelurahan	Dana Transfer Umum-Dana Alokasi Umum		100 kali	413.000.000	Badan Kepegawaian Dan Pengembangan Sumber Daya Manusia

Kode	Urusan/ Bidang Urusan/ Program/ Kegiatan/ Sub Kegiatan	Indikator Program/ Kegiatan/ Sub Kegiatan	Tahun 2022				Catatan Penting	Prakiraan Maju Rencana Tahun 2023		Perangkat Daerah Penanggung Jawab
			Target	Pagu Indikatif	Lokasi	Sumber Dana		Target	Pagu Indikatif	
1	2	3	4	5	6	7	8	9	10	11
5 3 1 2.07	Pengadaan Barang Milik Daerah Penunjang Urusan Pemerintah Daerah	Persentase Pengadaan Barang milik Daerah yang diadakan	100 Persen	-				100 Persen	50.000.000	
5 3 1 2.07 5	Pengadaan Mebel	jumlah barang mebeleur yang diadakan	5 buah	-	Kab. Sidrap Semua Kecamatan Semua Kelurahan	Dana Transfer Umum-Dana Alokasi Umum		5 buah	20.000.000	Badan Kepegawaian Dan Pengembangan Sumber Daya Manusia
5 3 1 2.07 6	Pengadaan Peralatan dan Mesin Lainnya	Jumlah Pengadaan Peralatan dan Mesin Lainnya	10 Unit	-	Semua Kab/Kota Semua Kecamatan Semua Kelurahan	Dana Transfer Umum-Dana Alokasi Umum		10 Unit	30.000.000	Badan Kepegawaian Dan Pengembangan Sumber Daya Manusia
5 3 1 2.08	Penyediaan Jasa Penunjang Urusan Pemerintahan Daerah	Cakupan Penyediaan Jasa Penunjang Urusan	95 Persen	195.257.000				95 Persen	385.000.000	
5 3 1 2.08 1	Penyediaan Jasa Surat Menyurat	Jumlah Dokumen bermaterai	600 Lembar	3.798.000	Kab. Sidrap Maritengngae Pangkajene	Dana Transfer Umum-Dana Alokasi Umum		600 Lembar	5.000.000	Badan Kepegawaian Dan Pengembangan Sumber Daya Manusia
5 3 1 2.08 2	Penyediaan Jasa Komunikasi Sumber Daya Air dan Listrik	Jumlah Kwh Rekening Listrik dan penambahan daya listrik dan Listrik	66.667 Kwh	60.984.000	Kab. Sidrap Maritengngae Pangkajene	Dana Transfer Umum-Dana Alokasi Umum		66.667 Kwh	100.000.000	Badan Kepegawaian Dan Pengembangan Sumber Daya Manusia
5 3 1 2.08 4	Penyediaan Jasa Pelayanan Umum Kantor	Waktu Pelaksanaan Jasa Pelayanan Umum Kantor	12 bln	130.475.000	Kab. Sidrap Maritengngae Pangkajene	Dana Transfer Umum-Dana Alokasi Umum		12 bln	280.000.000	Badan Kepegawaian Dan Pengembangan Sumber Daya Manusia
5 3 1 2.09	Pemeliharaan Barang Milik Daerah Penunjang Urusan Pemerintahan Daerah	Persentase Pemeliharaan Barang milik Daerah	100 Persen	125.296.000				100 Persen	134.000.000	
5 3 1 2.09 2	Penyediaan Jasa Pemeliharaan Biaya Pemeliharaan Pajak dan Perizinan Kendaraan Dinas Operasional atau Lapangan	Jumlah Kendaraan Dinas yang terpelihara dan diperbaharui Perizinannya	15 Unit	80.396.000	Kab. Sidrap Maritengngae Pangkajene	Dana Transfer Umum-Dana Alokasi Umum		15 Unit	98.000.000	Badan Kepegawaian Dan Pengembangan Sumber Daya Manusia
5 3 1 2.09 6	Pemeliharaan Peralatan dan Mesin Lainnya	Jumlah Peralatan dan mesin lainnya yang dipelihara	7 Unit	4.900.000	Kab. Sidrap Maritengngae Pangkajene	Dana Transfer Umum-Dana Alokasi Umum		7 Unit	6.000.000	Badan Kepegawaian Dan Pengembangan Sumber Daya Manusia
5 3 1 2.09 9	Pemeliharaan/Rehabilitasi Gedung Kantor dan Bangunan Lainnya	jenis pemeliharaan gedung kantor	3 Kgtn	40.000.000	Kab. Sidrap Maritengngae Pangkajene	Dana Transfer Umum-Dana Alokasi Umum		3 kegiatan	30.000.000	Badan Kepegawaian Dan Pengembangan Sumber Daya Manusia
5 3 2	PROGRAM KEPEGAWAIAN DAERAH	Persentase Pemenuhan Kebutuhan Pegawai Seluruh OPD	62.70 Persentase	1.218.888.000				63.00 Persentase	2.046.959.490	
		Rata-rata Nilai SKP ASN	88.40 Poin					88.50 Poin		
5 3 2 2.01	Pengadaan Pemberhentian dan Informasi Kepegawaian ASN	Persentase ASN yang pensiun/berhenti	3.85 Persen	364.115.000				3.85 Persen	741.234.490	
		Persentase pengadaan ASN	98.5 Persen					98.5 Persen		
		Persentase Updating Informasi Data Kepegawaian	100 Persen					100 Persen		
5 3 2 2.01 1	Perumusan Bahan Kebijakan Pengadaan ASN	Jumlah Laporan Bahan Kebijakan Pengadaan ASN	3 Lpm	-	Kab. Sidrap Maritengngae Pangkajene	Dana Transfer Umum-Dana Alokasi Umum		3 Lpm	5.000.000	Badan Kepegawaian Dan Pengembangan Sumber Daya Manusia
5 3 2 2.01 2	Penyusunan Rencana Kebutuhan Jenis dan Jumlah Jabatan untuk Pelaksanaan Pengadaan ASN	Jumlah Laporan Kebutuhan jenis dan jumlah jabatan Pengadaan ASN	3 Lpm	-	Kab. Sidrap Maritengngae Pangkajene	Dana Transfer Umum-Dana Alokasi Umum		3 Lpm	5.000.000	Badan Kepegawaian Dan Pengembangan Sumber Daya Manusia
5 3 2 2.01 3	Koordinasi dan Fasilitasi Pengadaan PNS dan PPPK	Jumlah Pengadaan Calon ASN dan Pengangkatan Pegawai Perjanjian Kontrak	150 Org	206.855.000	Kab. Sidrap Maritengngae Pangkajene	Dana Transfer Umum-Dana Alokasi Umum		150 Org	500.000.000	Badan Kepegawaian Dan Pengembangan Sumber Daya Manusia
5 3 2 2.01 5	Perumusan Bahan Kebijakan Pemberhentian ASN	Jumlah Laporan bahan Kebijakan Pemberhentian ASN	5 Lpm	-	Kab. Sidrap Maritengngae Pangkajene	Dana Transfer Umum-Dana Alokasi Umum		5 Lpm	4.000.000	Badan Kepegawaian Dan Pengembangan Sumber Daya Manusia
5 3 2 2.01 6	Koordinasi Pelaksanaan Administrasi Pemberhentian	Jumlah ASN yang melakukan pengurusan Pensiun	331 Org	13.050.000	Kab. Sidrap Maritengngae Pangkajene	Dana Transfer Umum-Dana Alokasi Umum		331 Org	20.000.000	Badan Kepegawaian Dan Pengembangan Sumber Daya Manusia
5 3 2 2.01 8	Fasilitasi Lembaga Profesi ASN	Jumlah ASN yang difasilitasi dan yang mendapatkan bimbingan persiapan masa pensiun	544 Org	6.210.000	Kab. Sidrap Maritengngae Pangkajene	Dana Transfer Umum-Dana Alokasi Umum		544 Org	15.000.000	Badan Kepegawaian Dan Pengembangan Sumber Daya Manusia
5 3 2 2.01 9	Perumusan Bahan Kebijakan Pengelolaan Data dan Informasi ASN	Jumlah Laporan Bahan kebijakan Pengelolaan data dan informasi ASN	5 Lpm	-	Kab. Sidrap Maritengngae Pangkajene	Dana Transfer Umum-Dana Alokasi Umum		5 Lpm	7.000.000	Badan Kepegawaian Dan Pengembangan Sumber Daya Manusia

Kode	Urusan/ Bidang Urusan/ Program/ Kegiatan/ Sub Kegiatan	Indikator Program/ Kegiatan/ Sub Kegiatan	Tahun 2022				Catatan Penting	Prakiraan Maju Rencana Tahun 2023		Perangkat Daerah Penanggung Jawab
			Target	Pagu Indikatif	Lokasi	Sumber Dana		Target	Pagu Indikatif	
			1	2	3	4		5	6	
5 3 2 2.01 10	Pengelolaan Sistem Informasi Kepegawaian	Jumlah Pengelolaan data sistem informasi kepegawaian	1908 Org	138.000.000	Semua Kab/Kota Semua Kecamatan Semua Kelurahan	Dana Transfer Umum-Dana Alokasi Umum		1908 Org	165.234.490	Badan Kepegawaian Dan Pengembangan Sumber Daya Manusia
5 3 2 2.01 11	Pengelolaan Data Kepegawaian	Jumlah Pengelolaan data Kepegawaian	2000 Org	-	Semua Kab/Kota Semua Kecamatan Semua Kelurahan	Dana Transfer Umum-Dana Alokasi Umum		2000 Org	20.000.000	Badan Kepegawaian Dan Pengembangan Sumber Daya Manusia
5 3 2 2.02	<b>Mutasi dan Promosi ASN</b>	Persentase pelaksanaan Mutasi ASN	8,9 Persen	65.400.000				8,9 Persen	231.000.000	
		Persentase Pelaksanaan promosi ASN	80 Persen					80 Persen		
5 3 2 2.02 1	Pengelolaan Mutasi ASN	Jumlah Penempatan ASN sesuai dengan Kompetensi dan Pendidikan	1988 Org	15.000.000	Kab. Sidrap Semua Kecamatan Semua Kelurahan	Dana Transfer Umum-Dana Alokasi Umum		1988 Org	200.000.000	Badan Kepegawaian Dan Pengembangan Sumber Daya Manusia
5 3 2 2.02 2	Pengelolaan Kenaikan Pangkat ASN	Jumlah ASN yang Naik Pangkat dan Berkala	3144 Org	50.400.000	Kab. Sidrap Semua Kecamatan Semua Kelurahan	Dana Transfer Umum-Dana Alokasi Umum		3144 Org	16.000.000	Badan Kepegawaian Dan Pengembangan Sumber Daya Manusia
5 3 2 2.02 3	Pengelolaan Promosi ASN	Jumlah Pengelolan data Promosi ASN	200 Org	-	Kab. Sidrap Semua Kecamatan Semua Kelurahan	Dana Transfer Umum - Dana Bagi Hasil		200 Org	15.000.000	Badan Kepegawaian Dan Pengembangan Sumber Daya Manusia
5 3 2 2.03	<b>Pengembangan Kompetensi ASN</b>	Persentase Pengembangan Kompetensi ASN	100 Persen	593.877.000				100 Persen	806.725.000	
5 3 2 2.03 1	Peningkatan Kapasitas Kinerja ASN	Jumlah Laporan Koordinasi peningkatan kapasitas kinerja ASN	5 Lprn	-	Kab. Sidrap Maritengngae Pangkajene	Dana Transfer Umum-Dana Alokasi Umum		5 Lprn	10.000.000	Badan Kepegawaian Dan Pengembangan Sumber Daya Manusia
5 3 2 2.03 2	Pengelolaan Assessment Center	Jumlah Jabatan yang diuji kompetensi serta seleksi JPT	4 Jabatan	269.250.000	Kab. Sidrap Semua Kecamatan Semua Kelurahan	Dana Transfer Umum-Dana Alokasi Umum		4 Jabatan	400.000.000	Badan Kepegawaian Dan Pengembangan Sumber Daya Manusia
5 3 2 2.03 4	Pengelolaan Pendidikan Lanjutan ASN	Jumlah ASN Yang mengikuti pendidikan dan pelatihan formal	30 Org	266.500.000	Semua Kab/Kota Semua Kecamatan Semua Kelurahan	Dana Transfer Umum-Dana Alokasi Umum		30 Org	200.000.000	Badan Kepegawaian Dan Pengembangan Sumber Daya Manusia
5 3 2 2.03 5	Koordinasi dan Kerjasama Pelaksanaan Diklat	Jumlah Koordinasi dan Kerjasama Pelaksanaan Diklat	10 kali	-	Kab. Sidrap Maritengngae Pangkajene	Dana Transfer Umum-Dana Alokasi Umum		10 kali	20.300.000	Badan Kepegawaian Dan Pengembangan Sumber Daya Manusia
5 3 2 2.03 6	Fasilitasi Sertifikasi Jabatan ASN	Jumlah Fasilitasi Sertifikasi Jabatan ASN	30 Jabatan	-	Kab. Sidrap Semua Kecamatan Semua Kelurahan	Dana Transfer Umum-Dana Alokasi Umum		30 Jabatan	10.150.000	Badan Kepegawaian Dan Pengembangan Sumber Daya Manusia
5 3 2 2.03 8	Penyusunan Administrasi Diklat dan Sertifikasi Jabatan Fungsional	Jumlah Laporan Administrasi diklat dan sertifikasi Jabatan Fungsional	3 Lprn	-	Kab. Sidrap Maritengngae Pangkajene	Dana Transfer Umum-Dana Alokasi Umum		3 Lprn	15.225.000	Badan Kepegawaian Dan Pengembangan Sumber Daya Manusia
5 3 2 2.03 9	Koordinasi dan Kerjasama Pelaksanaan Diklat Jabatan Fungsional	Jumlah Koordinasi dan kerjasama pelaksanaan Diklat Jabatan Fungsional	10 Kali	-	Kab. Sidrap Maritengngae Pangkajene	Dana Transfer Umum-Dana Alokasi Umum		10 Kali	20.300.000	Badan Kepegawaian Dan Pengembangan Sumber Daya Manusia
5 3 2 2.03 10	Fasilitasi Sertifikasi Fungsional ASN	Jumlah Fasilitasi Sertifikasi Jabatan Fungsional	30 Jabatan	-	Kab. Sidrap Maritengngae Pangkajene	Dana Transfer Umum-Dana Alokasi Umum		30 Jabatan	25.375.000	Badan Kepegawaian Dan Pengembangan Sumber Daya Manusia
5 3 2 2.03 13	Pembinaan Jabatan Fungsional ASN	Jumlah Pembinaan Jabatan Fungsional ASN	30 Jabatan	-	Kab. Sidrap Maritengngae Pangkajene	Dana Transfer Umum-Dana Alokasi Umum		30 Jabatan	25.375.000	Badan Kepegawaian Dan Pengembangan Sumber Daya Manusia
5 3 2 2.03 14	Fasilitasi Pengembangan Karir dalam Jabatan Fungsional	Jumlah ASN yang mengikuti Ujian Dinas dan Penyesuaian Ijazah	250 Org	58.127.000	Kab. Sidrap Maritengngae Pangkajene	Dana Transfer Umum-Dana Alokasi Umum		250 Org	80.000.000	Badan Kepegawaian Dan Pengembangan Sumber Daya Manusia
5 3 2 2.04	<b>Penilaian dan Evaluasi Kinerja Aparatur</b>	Cakupan Penilaian dan Evaluasi Kinerja Aparatur	100 Persen	195.496.000				100 Persen	268.000.000	
5 3 2 2.04 1	Penyusunan Kebijakan Penilaian dan Evaluasi Kinerja Aparatur	Jumlah Laporan Penyusunan Kebijakan dan Evaluasi Kinerja Aparatur	3 Lprn	-	Kab. Sidrap Maritengngae Pangkajene	Dana Transfer Umum-Dana Alokasi Umum		3 Lprn	10.000.000	Badan Kepegawaian Dan Pengembangan Sumber Daya Manusia
5 3 2 2.04 2	Pelaksanaan Penilaian dan Evaluasi Kinerja Aparatur	Jumlah ASN yang diukur kinerjanya	5369 Org	141.680.000	Semua Kab/Kota Semua Kecamatan Semua Kelurahan	Dana Transfer Umum-Dana Alokasi Umum		5369 Org	100.000.000	Badan Kepegawaian Dan Pengembangan Sumber Daya Manusia
5 3 2 2.04 3	Evaluasi Hasil Penilaian dan Evaluasi Kinerja Aparatur	Jumlah Laporan penilaian dan evaluasi kinerja aparatur	5 Lprn	-	Kab. Sidrap Semua Kecamatan Semua Kelurahan	Dana Transfer Umum-Dana Alokasi Umum		5 Lprn	8.000.000	Badan Kepegawaian Dan Pengembangan Sumber Daya Manusia
5 3 2 2.04 4	Pengelolaan Pemberian Penghargaan Bagi Pegawai	Jumlah ASN yang mendapatkan penghargaan Kenaikan Berkala	10 Org	7.400.000	Kab. Sidrap Maritengngae Pangkajene	Dana Transfer Umum-Dana Alokasi Umum		10 Org	50.000.000	Badan Kepegawaian Dan Pengembangan Sumber Daya Manusia

Kode	Urusan/ Bidang Urusan/ Program/ Kegiatan/ Sub Kegiatan	Indikator Program/ Kegiatan/ Sub Kegiatan	Tahun 2022				Catatan Penting	Prakiraan Maju Rencana Tahun 2023		Perangkat Daerah Penanggung Jawab
			Target	Pagu Indikatif	Lokasi	Sumber Dana		Target	Pagu Indikatif	
			1	2	3	4		5	6	
5 3 2 2.04 5	Pengelolaan Tanda Jasa Bagi Pegawai	Jumlah ASN yang mendapatkan satyalencana	250 Org	3.475.000	Kab. Sidrap Maritengngae Pangkajene	Dana Transfer Umum-Dana Alokasi Umum		250 Org	50.000.000	Badan Kepegawaian Dan Pengembangan Sumber Daya Manusia
5 3 2 2.04 7	Pembinaan Disiplin ASN	Jumlah ASN yang mendapatkan cuti	1000 Org	1.966.000	Kab. Sidrap Semua Kecamatan Semua Kelurahan	Dana Transfer Umum-Dana Alokasi Umum		1000 Org	5.000.000	Badan Kepegawaian Dan Pengembangan Sumber Daya Manusia
5 3 2 2.04 8	Pengelolaan Penyelesaian Pelanggaran Disiplin ASN	Jumlah Penanganan Kasus Pelanggaran Disiplin ASN dan mendapatkan pembinaan	30 Org	30.012.000	Kab. Sidrap Semua Kecamatan Semua Kelurahan	Dana Transfer Umum-Dana Alokasi Umum		30 Org	30.000.000	Badan Kepegawaian Dan Pengembangan Sumber Daya Manusia
5 3 2 2.04 9	Pelayanan Proses Izin Perceraian Pegawai	Jumlah ASN yang terfasilitasi dalam proses izin Cerai/ Permasalahan Keluarga	30 Org	2.346.000	Kab. Sidrap Semua Kecamatan Semua Kelurahan	Dana Transfer Umum-Dana Alokasi Umum		30 Org	3.000.000	Badan Kepegawaian Dan Pengembangan Sumber Daya Manusia
5 3 2 2.04 10	Evaluasi Disiplin ASN	Jumlah CASN Kab. Sidenreng Rappang yang disumpah menjadi ASN	100 Org	8.617.000	Kab. Sidrap Semua Kecamatan Semua Kelurahan	Dana Transfer Umum-Dana Alokasi Umum		100 Org	12.000.000	Badan Kepegawaian Dan Pengembangan Sumber Daya Manusia
5 4	<b>PENDIDIKAN DAN PELATIHAN</b>				<b>1.452.972.000</b>				<b>142.000.000</b>	
5 4 2	<b>PROGRAM PENGEMBANGAN SUMBER DAYA MANUSIA</b>	<b>Persentase Jabatan fungsional bersertifikat kompetensi (%) (PNS tidak termasuk guru dan tenaga kesehatan)</b>	<b>62.91 Persentase</b>	<b>1.452.972.000</b>				<b>66.22 Persentase</b>	<b>142.000.000</b>	
5 4 2 2.01	<b>Pengembangan Kompetensi Teknis</b>	Persentase ASN Yang Mengikuti Pendidikan Dan Pelatihan Teknis/Fungsional	4,5 Persen	<b>218.816.000</b>				4,5 Persen	<b>92.000.000</b>	
5 4 2 2.01 4	Pembinaan Pengoordinasian Fasilitas Pemantauan Evaluasi dan Pelaporan Pengembangan Kompetensi Teknis umum Inti dan pilihan bagi Jabatan Administrasi Penyelenggara Urusan Pemerintahan Konkuren Perangkat Daerah Penunjang dan Urusan Pemerintahan Umum	Jumlah ASN yang mengikuti pendidikan teknis dan fungsional	35 Org	218.816.000	Kab. Sidrap Semua Kecamatan Semua Kelurahan	Dana Transfer Umum-Dana Alokasi Umum		35 Org	92.000.000	Badan Kepegawaian Dan Pengembangan Sumber Daya Manusia
5 4 2 2.02	<b>Sertifikasi Kelembagaan Pengembangan Kompetensi Manajerial dan Fungsional</b>	Persentase Pejabat ASN yang Telah Mengikuti pendidikan dan Pelatihan Struktural	53,6 Persen	<b>1.234.156.000</b>				53,6 Persen	<b>50.000.000</b>	
5 4 2 2.02 7	Penyelenggaraan Pengembangan Kompetensi bagi Pimpinan Daerah Jabatan Pimpinan Tinggi Jabatan Fungsional Kepemimpinan dan Prajabatan	Jumlah ASN yang mengikuti pendidikan dan pelatihan Struktural dan Prajabatan	97 Org	1.234.156.000	Semua Kab/Kota Semua Kecamatan Semua Kelurahan	Dana Transfer Umum-Dana Alokasi Umum		97 Org	50.000.000	Badan Kepegawaian Dan Pengembangan Sumber Daya Manusia
5 5	<b>PENELITIAN DAN PENGEMBANGAN</b>				<b>955.088.000</b>				<b>555.892.000</b>	
5 5 2	<b>PROGRAM PENELITIAN DAN PENGEMBANGAN DAERAH</b>	<b>Persentase hasil kelitbangan yang dimanfaatkan</b>	<b>100 Persen</b>	<b>955.088.000</b>				<b>100 Persen</b>	<b>555.892.000</b>	
5 5 2 2.01	<b>Penelitian dan Pengembangan Bidang Penyelenggaraan Pemerintahan dan Pengkajian Peraturan</b>	Persentase hasil Kelitbangan bidang Penyelenggaraan Pemerintahan dan Pengkajian Peraturan yang dimanfaatkan Perangkat Daerah	100 Persen	<b>392.810.000</b>				100 Persen	<b>286.797.000</b>	
5 5 2 2.01 1	Fasilitasi Pelaksanaan dan Evaluasi Penelitian dan Pengembangan Bidang Penyelenggaraan Otonomi Daerah	Jumlah Dokumen dan rekomendasi hasil pelaksanaan Survey Kepuasan Masyarakat terhadap kinerja Perangkat Daerah	1 Dok	139.750.000	Kab. Sidrap Semua Kecamatan Semua Kelurahan	Dana Transfer Umum-Dana Alokasi Umum		1 Dok	137.050.000	Badan Perencanaan Pembangunan, Penelitian, Dan Pengembangan Daerah
5 5 2 2.01 2	Fasilitasi Pelaksanaan dan Evaluasi Penelitian dan Pengembangan Bidang Pemerintahan Umum			41.700.000		Dana Transfer Umum-Dana Alokasi Umum				Badan Perencanaan Pembangunan, Penelitian, Dan Pengembangan Daerah
5 5 2 2.01 3	Fasilitasi Pelaksanaan dan Evaluasi Penelitian dan Pengembangan Bidang Kelembagaan dan Ketatalaksanaan	Jumlah Dokumen/ Rekomendasi Riset	1 Dok	67.485.000		Dana Transfer Umum-Dana Alokasi Umum		1 Dok		Badan Perencanaan Pembangunan, Penelitian, Dan Pengembangan Daerah
5 5 2 2.01 5	Fasilitasi Pelaksanaan dan Evaluasi Penelitian dan Pengembangan Bidang Keuangan dan Aset Daerah Reformasi Birokrasi	Jumlah Dokumen dan Rekomendasi hasil kajian potensi PAD yang dihasilkan	1 Dok	68.091.000	Kab. Sidrap Semua Kecamatan Semua Kelurahan	Dana Transfer Umum-Dana Alokasi Umum		1 Dok		Badan Perencanaan Pembangunan, Penelitian, Dan Pengembangan Daerah
5 5 2 2.01 12	Pengelolaan Data Kelitbangan dan Peraturan	Jumlah dokumen /Aplikasi pengelolaan data kelitbangan dan peraturan yang dihasilkan	1 Dok/aplikasi	-		Dana Transfer Umum-Dana Alokasi Umum		1 Dok/aplikasi	109.187.000	Badan Perencanaan Pembangunan, Penelitian, Dan Pengembangan Daerah

Kode	Urusan/ Bidang Urusan/ Program/ Kegiatan/ Sub Kegiatan	Indikator Program/ Kegiatan/ Sub Kegiatan	Tahun 2022				Catatan Penting	Prakiraan Maju Rencana Tahun 2023		Perangkat Daerah Penanggung Jawab
			Target	Pagu Indikatif	Lokasi	Sumber Dana		Target	Pagu Indikatif	
			1	2	3	4		5	6	
5 5 2 2.01 13	Perumusan Rekomendasi Atas Rencana Penetapan Peraturan Baru dan/atau Evaluasi terhadap Pelaksanaan Peraturan	Jumlah rekomendasi dikeluarkan	2 rekomendasi	40.560.000		Dana Transfer Umum-Dana Alokasi Umum		2 rekomendasi	40.560.000	Badan Perencanaan Pembangunan, Penelitian, Dan Pengembangan Daerah
5 5 2 2.01 14	Fasilitasi dan Evaluasi Pelaksanaan Kegiatan Data dan Pengkajian Peraturan	Jumlah dokumen hasil pengkajian peraturan yang dihasilkan	2 Dok	35.224.000		Dana Transfer Umum-Dana Alokasi Umum		2 Dok	-	Badan Perencanaan Pembangunan, Penelitian, Dan Pengembangan Daerah
5 5 2 2.02	<b>Penelitian dan Pengembangan Bidang Sosial dan Kependudukan</b>			<b>330.278.000</b>					<b>85.893.000</b>	
5 5 2 2.02 1	Penelitian dan Pengembangan Bidang Aspek-Aspek Sosial	Jumlah Kegiatan Litbang Bidang Aspek Sosial	4 Kgtn	140.241.000		Dana Transfer Umum-Dana Alokasi Umum		4 kegiatan	-	Badan Perencanaan Pembangunan, Penelitian, Dan Pengembangan Daerah
5 5 2 2.02 6	Penelitian dan Pengembangan Kesehatan	Jumlah Dokumen dan Rekomendasi Riset kesehatan	1 Dok	104.144.000		Dana Transfer Umum-Dana Alokasi Umum		1 Dok	-	Badan Perencanaan Pembangunan, Penelitian, Dan Pengembangan Daerah
5 5 2 2.02 8	Penelitian dan Pengembangan Administrasi Kependudukan dan Pencatatan Sipil	Jumlah Kajian Penyusunan Rencana Induk Kependudukan yang dihasilkan	1 Dok	85.893.000	Kab. Sidrap Semua Kecamatan Semua Kelurahan	Dana Transfer Umum-Dana Alokasi Umum		1 Dok	85.893.000	Badan Perencanaan Pembangunan, Penelitian, Dan Pengembangan
5 5 2 2.04	<b>Pengembangan Inovasi dan Teknologi</b>	Persentase hasil Inovasi yang diterapkan di daerah	100 Persen	<b>232.000.000</b>				100 Persen	<b>183.202.000</b>	
5 5 2 2.04 3	Diseminasi Jenis Prosedur dan Metode Penyelenggaraan Pemerintahan Daerah Yang Bersifat Inovatif	Jumlah regulasi inovasi daerah	2 Dok	183.202.000	Kab. Sidrap Semua Kecamatan Semua Kelurahan	Dana Transfer Umum-Dana Alokasi Umum		2 Dok	183.202.000	Badan Perencanaan Pembangunan, Penelitian, Dan Pengembangan Daerah
5 5 2 2.04 4	Sosialisasi dan Diseminasi Hasil-Hasil Kelitbangan	Jumlah kegiatan Sosialisasi dan Diseminasi Hasil-Hasil Kelitbangan yang dilaksanakan	1 Kgtn	48.798.000	Kab. Sidrap Semua Kecamatan Semua Kelurahan	Dana Transfer Umum-Dana Alokasi Umum		1 kegiatan	-	Badan Perencanaan Pembangunan, Penelitian, Dan Pengembangan Daerah
6	<b>UNSUR PENGAWASAN URUSAN PEMERINTAHAN</b>				<b>9.661.531.930</b>				<b>8.857.478.849</b>	
6 1	<b>Inspektorat DAERAH</b>				<b>9.661.531.930</b>				<b>8.857.478.849</b>	
6 1 1	<b>PROGRAM PENUNJANG URUSAN PEMERINTAHAN DAERAH KABUPATEN/KOTA</b>	Cakupan Penunjang Urusan Pemerintahan Daerah	90 %	<b>7.566.788.430</b>				90 %	<b>6.741.787.914</b>	
6 1 1 2.01	<b>Perencanaan Penganggaran dan Evaluasi Kinerja Perangkat Daerah</b>	Tersusunnya laporan perencanaan dan penganggaran tepat waktu	100 %	-				100 %	-	
6 1 1 2.01 1	Penyusunan Dokumen Perencanaan Perangkat Daerah	Jumlah Dokumen Perencanaan	2 Dok	-	Kab. Sidrap Semua Kecamatan Semua Kelurahan	Dana Transfer Umum-Dana Alokasi Umum		2 Dok	-	Inspektorat
6 1 1 2.01 2	Koordinasi dan Penyusunan Dokumen RKA-SKPD	Jumlah Dokumen RKA	1 Dok	-	Kab. Sidrap Semua Kecamatan Semua Kelurahan	Dana Transfer Umum-Dana Alokasi Umum		1 Dok	-	Inspektorat
6 1 1 2.01 3	Koordinasi dan Penyusunan Dokumen Perubahan RKA-SKPD	Jumlah Dokumen Perubahan RKA	1 Dok	-	Kab. Sidrap Semua Kecamatan Semua Kelurahan	Dana Transfer Umum-Dana Alokasi Umum		1 Dok	-	Inspektorat
6 1 1 2.01 6	Koordinasi dan Penyusunan Laporan Capaian Kinerja dan Ikhtisar Realisasi Kinerja SKPD	Jumlah Laporan Capaian Kinerja dan Ikhtisar Realisasi Kinerja SKPD	2 Lprn	-	Kab. Sidrap Semua Kecamatan Semua Kelurahan	Dana Transfer Umum-Dana Alokasi Umum		2 Lprn	-	Inspektorat
6 1 1 2.02	<b>Administrasi Keuangan Perangkat Daerah</b>	Waktu Pelaksanaan Administrasi Keuangan	12 Bln	<b>5.530.702.430</b>				12 Bln	<b>5.586.009.454</b>	
6 1 1 2.02 1	Penyediaan Gaji dan Tunjangan ASN	Waktu Penyediaan Pembayaran gaji dan tunjangan	14 Bln	5.530.702.430	Kab. Sidrap Semua Kecamatan Semua Kelurahan	Dana Transfer Umum-Dana Alokasi Umum		14 Bln	5.586.009.454	Inspektorat
6 1 1 2.02 2	Penyediaan Administrasi Pelaksanaan Tugas ASN	Waktu Penyediaan Administrasi pelaksanaan tugas ASN	12 Bln	-	Kab. Sidrap Semua Kecamatan Semua Kelurahan	Dana Transfer Umum-Dana Alokasi Umum		12 Bln	-	Inspektorat
6 1 1 2.05	<b>Administrasi Kepegawaian Perangkat Daerah</b>	Persentase pegawai yang naik pangkat tepat waktu	100 %	<b>250.000.000</b>				100 %	<b>252.500.000</b>	
6 1 1 2.05 9	Pendidikan dan Pelatihan Pegawai Berdasarkan Tugas dan Fungsi	Jumlah pegawai yang mengikuti diklat/bimtek	35 Org	250.000.000	Kab. Sidrap Semua Kecamatan Semua Kelurahan	Dana Transfer Umum-Dana Alokasi Umum		35 Org	252.500.000	Inspektorat
6 1 1 2.06	<b>Administrasi Umum Perangkat Daerah</b>	Persentase pemenuhan administrasi umum	85 %	<b>409.786.000</b>				85 %	<b>413.883.860</b>	
6 1 1 2.06 2	Penyediaan Peralatan dan Perlengkapan Kantor	Jumlah Peralatan dan Perlengkapan Kantor	6 Unit	6.560.000	Kab. Sidrap Semua Kecamatan Semua Kelurahan	Dana Transfer Umum-Dana Alokasi Umum		6 Unit	6.625.600	Inspektorat
6 1 1 2.06 5	Penyediaan Barang Cetak dan Penggandaan	Jumlah Barang Cetak	1000 Buah	7.400.000	Kab. Sidrap Semua Kecamatan Semua Kelurahan	Dana Transfer Umum-Dana Alokasi Umum		1000 Buah	7.474.000	Inspektorat



Kode	Usuran/ Bidang Usuran/ Program/ Kegiatan/ Sub Kegiatan	Indikator Program/ Kegiatan/ Sub Kegiatan	Tahun 2022				Catatan Penting	Prakiraan Maju Rencana Tahun 2023		Perangkat Daerah Penanggung Jawab
			Target	Pagu Indikatif	Lokasi	Sumber Dana		Target	Pagu Indikatif	
			1	2	3	4		5	6	
6 1 1 2.06 6	Penyediaan Bahan Bacaan dan Peraturan Perundang-undangan	Jumlah Surat Kabar	5 Media	7.200.000		Dana Transfer Umum-Dana Alokasi Umum		5 Media	7.272.000	Inspektorat
6 1 1 2.06 7	Penyediaan Bahan/Material	Jumlah Bahan/material	5 Buah	9.840.000	Kab. Sidrap Semua Kecamatan Semua Kelurahan	Dana Transfer Umum-Dana Alokasi Umum		5 Buah	9.938.400	Inspektorat
6 1 1 2.06 8	Fasilitasi Kunjungan Tamu	Waktu Penyediaan Makanan dan minuman tamu	12 Bln	8.786.000	Kab. Sidrap Semua Kecamatan Semua Kelurahan	Dana Transfer Umum-Dana Alokasi Umum		12 Bln	8.873.860	Inspektorat
6 1 1 2.06 9	Penyelenggaraan Rapat Koordinasi dan Konsultasi SKPD	Jumlah Perjalanan Dinas Dalam dan Luar Daerah	80 Kali	370.000.000	Kab. Sidrap Semua Kecamatan Semua Kelurahan	Dana Transfer Umum-Dana Alokasi Umum		80 Kali	373.700.000	Inspektorat
6 1 1 2.07	<b>Pengadaan Barang Milik Daerah Penunjang Usuran Pemerintah Daerah</b>	Persentase pemenuhan pengadaan BMD penunjang	85 %	<b>1.104.840.000</b>				85 %	<b>215.220.000</b>	
6 1 1 2.07 5	Pengadaan Mebel	Jumlah Kursi Tamu	6 set	121.750.000		Dana Transfer Umum-Dana Alokasi Umum		6 set	-	Inspektorat
		Jumlah mebel	44 buah					44 buah		
6 1 1 2.07 6	Pengadaan Peralatan dan Mesin Lainnya	Jumlah Peralatan dan Mesin Lainnya	27 Unit	213.090.000	Kab. Sidrap Semua Kecamatan Semua Kelurahan	Dana Transfer Umum-Dana Alokasi Umum		27 Unit	215.220.000	Inspektorat
6 1 1 2.07 9	Pengadaan Gedung Kantor atau Bangunan Lainnya	Jumlah Gedung Kantor	1 Unit	770.000.000	Kab. Sidrap Semua Kecamatan Semua Kelurahan	Dana Transfer Umum-Dana Alokasi Umum		1 Unit	-	Inspektorat
		Partisi Ruang/Interior	1 Unit					1 Unit		
6 1 1 2.08	<b>Penyediaan Jasa Penunjang Usuran Pemerintahan Daerah</b>	Persentase pemenuhan Jasa penunjang usuran pemerintahan daerah	90 %	<b>168.510.000</b>				90 %	<b>170.195.100</b>	
6 1 1 2.08 1	Penyediaan Jasa Surat Menyurat	Jumlah materai	60 Materai	1.310.000	Kab. Sidrap Semua Kecamatan Semua Kelurahan	Dana Transfer Umum-Dana Alokasi Umum		60 Materai	1.323.100	Inspektorat
		Jumlah pengiriman dokumen	3 Dok					3 Dok		
6 1 1 2.08 2	Penyediaan Jasa Komunikasi Sumber Daya Air dan Listrik	Waktu penyediaan jasa komunikasi sumber daya air dan listrik	12 Bln	73.200.000	Kab. Sidrap Semua Kecamatan Semua Kelurahan	Dana Transfer Umum-Dana Alokasi Umum		12 Bln	73.932.000	Inspektorat
6 1 1 2.08 4	Penyediaan Jasa Pelayanan Umum Kantor	Waktu Penyediaan Jasa Pelayanan Umum Kantor	12 Bln	94.000.000	Kab. Sidrap Semua Kecamatan Semua Kelurahan	Dana Transfer Umum-Dana Alokasi Umum		12 Bln	94.940.000	Inspektorat
6 1 1 2.09	<b>Pemeliharaan Barang Milik Daerah Penunjang Usuran Pemerintahan Daerah</b>	Persentase aset dalam kondisi baik	87 %	<b>102.950.000</b>				87 %	<b>103.979.500</b>	
6 1 1 2.09 1	Penyediaan Jasa Pemeliharaan Biaya Pemeliharaan dan Pajak Kendaraan Perorangan Dinas atau Kendaraan Dinas Jabatan	Jumlah Kendaraan dinas	24 Unit	95.750.000		Dana Transfer Umum-Dana Alokasi Umum		24 Unit	96.707.500	Inspektorat
6 1 1 2.09 5	Pemeliharaan Mebel	Jumlah mebel	30 Buah	-	Kab. Sidrap Semua Kecamatan Semua Kelurahan	Dana Transfer Umum-Dana Alokasi Umum		30 Buah	-	Inspektorat
6 1 1 2.09 6	Pemeliharaan Peralatan dan Mesin Lainnya	Jumlah Peralatan dan Mesin Lainnya	15 Unit	7.200.000	Kab. Sidrap Semua Kecamatan Semua Kelurahan	Dana Transfer Umum-Dana Alokasi Umum		15 Unit	7.272.000	Inspektorat
6 1 1 2.09 7	Pemeliharaan Aset Tetap Lainnya	Jumlah Aset Tetap Lainnya	5 Unit	-	Kab. Sidrap Semua Kecamatan Semua Kelurahan	Dana Transfer Umum-Dana Alokasi Umum		5 Unit	-	Inspektorat
6 1 2	<b>PROGRAM PENYELENGGARAAN PENGAWASAN</b>	<b>Persentase tindak lanjut temuan</b>	<b>95 %</b>	<b>1.798.343.500</b>				<b>96 %</b>	<b>1.816.326.935</b>	
6 1 2 2.01	<b>Penyelenggaraan Pengawasan Internal</b>	Persentase perangkat daerah yang bersih dari temuan penyimpangan keuangan audit BPK	69 %	<b>1.560.843.500</b>				69 %	<b>1.576.451.935</b>	
6 1 2 2.01 1	Pengawasan Kinerja Pemerintah Daerah	Jumlah LHP Kinerja	15 Lprn	399.522.500	Kab. Sidrap Semua Kecamatan Semua Kelurahan	Dana Transfer Umum-Dana Alokasi Umum		15 Lprn	403.517.725	Inspektorat
6 1 2 2.01 2	Pengawasan Keuangan Pemerintah Daerah	Jumlah LHP Keuangan	10 Lprn	204.801.000	Kab. Sidrap Semua Kecamatan Semua Kelurahan	Dana Transfer Umum-Dana Alokasi Umum		10 Lprn	206.849.010	Inspektorat
6 1 2 2.01 3	Reviu Laporan Kinerja	Jumlah LHR Kinerja	8 Lprn	134.710.000	Kab. Sidrap Semua Kecamatan Semua Kelurahan	Dana Transfer Umum - Dana Alokasi Umum		8 Lprn	136.057.100	Inspektorat
6 1 2 2.01 4	Reviu Laporan Keuangan	Jumlah LHR Keuangan	8 Lprn	246.335.000	Kab. Sidrap Semua Kecamatan Semua Kelurahan	Dana Transfer Umum-Dana Alokasi Umum		8 Lprn	248.798.350	Inspektorat
6 1 2 2.01 5	Pengawasan Desa	Jumlah LHA Desa	4 Lprn	106.875.000	Kab. Sidrap Semua Kecamatan Semua Kelurahan	Dana Transfer Umum-Dana Alokasi Umum		4 Lprn	107.943.750	Inspektorat
6 1 2 2.01 6	Kerjasama Pengawasan Internal	Jumlah Laporan Kerjasama Pengawasan Internal	1 Lprn	365.000.000	Kab. Sidrap Semua Kecamatan Semua Kelurahan	Dana Transfer Umum-Dana Alokasi Umum		1 Lprn	368.650.000	Inspektorat
6 1 2 2.01 7	Monitoring dan Evaluasi Tindak Lanjut Hasil Pemeriksaan BPK RI dan Tindak Lanjut Hasil Pemeriksaan APIP	Jumlah Laporan Pemutakhiran temuan pengawasan dan Monev TLHP	5 Lprn	103.600.000	Kab. Sidrap Semua Kecamatan Semua Kelurahan	Dana Transfer Umum-Dana Alokasi Umum		5 Lprn	104.636.000	Inspektorat
6 1 2 2.02	<b>Penyelenggaraan Pengawasan dengan Tujuan Tertentu</b>	Persentase Penyelesaian Penanganan Kasus / Pengaduan	100 %	<b>237.500.000</b>				100 %	<b>239.875.000</b>	

Kode	Urusan/ Bidang Urusan/ Program/ Kegiatan/ Sub Kegiatan	Indikator Program/ Kegiatan/ Sub Kegiatan	Tahun 2022				Catatan Penting	Prakiraan Maju Rencana Tahun 2023		Perangkat Daerah Penanggung Jawab				
			Target	Pagu Indikatif	Lokasi	Sumber Dana		Target	Pagu Indikatif					
			1	2	3	4		5	6		7	8	9	10
6	1	2	2.02	2	Pengawasan Dengan Tujuan Tertentu	Jumlah LHP PD TT	12 Lprn	237.500.000	Kab. Sidrap Semua Kecamatan Semua Kelurahan	Dana Transfer Umum-Dana Alokasi Umum		12 Lprn	239.875.000	Inspektorat
6	1	3			<b>PROGRAM PERUMUSAN KEBIJAKAN PENDAMPINGAN DAN ASISTENSI</b>	Persentase Maturitas SPIP Perangkat Daerah level 2 keatas	30 %	<b>296.400.000</b>				35 %	<b>299.364.000</b>	
6	1	3	2.01		Perumusan Kebijakan Teknis di Bidang Pengawasan dan Fasilitasi Pengawasan	Persentase pelaksanaan PKPT	90 %	<b>190.000.000</b>				90 %	<b>191.900.000</b>	
6	1	3	2.01	1	Perumusan Kebijakan Teknis di Bidang Pengawasan	Jumlah kebijakan/prosedur bidang pengawasan yang diterbitkan	1 Kebijakan/SOP	190.000.000	Kab. Sidrap Semua Kecamatan Semua Kelurahan	Dana Transfer Umum-Dana Alokasi Umum		1 Kebijakan/SOP	191.900.000	Inspektorat
6	1	3	2.02		<b>Pendampingan dan Asistensi</b>	Persentase wajib LHKPN yang melapor tepat waktu	100 %	<b>106.400.000</b>				100 %	<b>107.464.000</b>	
6	1	3	2.02	1	Pendampingan dan Asistensi Urusan Pemerintahan Daerah	Jumlah laporan pendampingan dan asistensi urusan Pemerintahan Daerah	4 Lprn	52.250.000	Kab. Sidrap Semua Kecamatan Semua Kelurahan	Dana Transfer Umum-Dana Alokasi Umum		4 Lprn	52.772.500	Inspektorat
6	1	3	2.02	2	Pendampingan Asistensi Verifikasi dan Penilaian Reformasi Birokrasi	Jumlah laporan Pendampingan Asistensi Verifikasi dan Penilaian Reformasi Birokrasi	4 Lprn	-	Kab. Sidrap Semua Kecamatan Semua Kelurahan	Dana Transfer Umum-Dana Alokasi Umum		4 Lprn	-	Inspektorat
6	1	3	2.02	3	Koordinasi Monitoring dan Evaluasi serta Verifikasi Pencegahan dan Pemberantasan Korupsi	Jumlah laporan pelaksanaan rencana aksi daerah Pencegahan dan Pemberantasan Korupsi	4 Lprn	36.100.000	Semua Kab/Kota Semua Kecamatan Semua Kelurahan	Dana Transfer Umum-Dana Alokasi Umum		4 Lprn	36.461.000	Inspektorat
6	1	3	2.02	4	Pendampingan Asistensi dan Verifikasi Penegakan Integritas	Jumlah Laporan Asistensi dan Verifikasi Penegakan Integritas	1 Lprn	18.050.000	Kab. Sidrap Semua Kecamatan Semua Kelurahan	Dana Transfer Umum-Dana Alokasi Umum		1 Lprn	18.230.500	Inspektorat
7					<b>UNSUR KEWILAYAHAN</b>			<b>47.746.482.050</b>					<b>50.209.089.498</b>	
7	1				<b>KECAMATAN</b>			<b>2.656.871.850</b>					<b>2.883.440.568</b>	
7	1	1			<b>PROGRAM PENUNJANG URUSAN PEMERINTAHAN DAERAH KABUPATEN/KOTA</b>	cakupan penunjang urusan pemerintahan daerah kabupaten /kota	100 %	<b>2.635.871.850</b>				100 %	<b>2.862.230.568</b>	
7	1	1	2.01		Perencanaan Penganggaran dan Evaluasi Kinerja Perangkat Daerah	cakupan perencanaan penganggaran dan Evaluasi kinerja perangkat daerah	100 %	<b>10.000.000</b>				100 %	<b>10.100.000</b>	
7	1	1	2.01	6	Koordinasi dan Penyusunan Laporan Capaian Kinerja dan Ikhtisar Realisasi Kinerja SKPD	persentase capaian kinerja Keuangan	12 Bln	10.000.000	Kab. Sidrap Panca Lautan Semua Kelurahan	Dana Transfer Umum-Dana Alokasi Umum		12 Bln	10.100.000	Kecamatan Panca Lautang
7	1	1	2.02		<b>Administrasi Keuangan Perangkat Daerah</b>	cakupan penyelenggaraan administrasi keuangan perangkat daerah	100 %	<b>2.240.871.850</b>				100 %	<b>2.263.280.568</b>	
7	1	1	2.02	1	Penyediaan Gaji dan Tunjangan ASN	waktu penyediaan gaji dan tunjangan asn	14 Bln	2.240.871.850	Kab. Sidrap Panca Lautan Semua Kelurahan	Dana Transfer Umum-Dana Alokasi Umum		14 Bln	2.263.280.568	Kecamatan Panca Lautang
7	1	1	2.06		<b>Administrasi Umum Perangkat Daerah</b>	cakupan penyelenggaraan administrasi umum perangkat daerah	100 %	<b>219.500.000</b>				100 %	<b>221.695.000</b>	
7	1	1	2.06	1	Penyediaan Komponen Instalasi Listrik/Penerangan Bangunan Kantor	jumlah bangunan yang disediakan komponen instalasi listrik/penerangan kantor	1483 buah	10.000.000	Kab. Sidrap Panca Lautan Semua Kelurahan	Dana Transfer Umum-Dana Alokasi Umum		1483 buah	10.100.000	Kecamatan Panca Lautang
7	1	1	2.06	2	Penyediaan Peralatan dan Perlengkapan Kantor	jumlah dan jenis peralatan dan perlengkapan kantor yang disediakan	14 Unit	75.000.000	Kab. Sidrap Panca Lautan Semua Kelurahan	Dana Transfer Umum-Dana Alokasi Umum		14 Unit	75.750.000	Kecamatan Panca Lautang
7	1	1	2.06	3	Penyediaan Peralatan Rumah Tangga	jumlah dan jenis peralatan rumah tangga yang di sediakan	199 buah	7.000.000	Kab. Sidrap Panca Lautan Semua Kelurahan	Dana Transfer Umum-Dana Alokasi Umum		199 buah	7.070.000	Kecamatan Panca Lautang
7	1	1	2.06	5	Penyediaan Barang Cetak dan Penggandaan	jumlah dan jenis barang cetakan dan penggandaan kantor yang di sediakan	1000 lembar	9.500.000	Kab. Sidrap Panca Lautan Semua Kelurahan	Dana Transfer Umum-Dana Alokasi Umum		1000 lembar	9.595.000	Kecamatan Panca Lautang
7	1	1	2.06	8	Fasilitasi Kunjungan Tamu	jumlah kunjungan tamu yang di fasilitasi	12 Bln	15.000.000	Kab. Sidrap Panca Lautan Semua Kelurahan	Dana Transfer Umum-Dana Alokasi Umum		12 Bln	15.150.000	Kecamatan Panca Lautang
7	1	1	2.06	9	Penyelenggaraan Rapat Koordinasi dan Konsultasi SKPD	jumlah rapat-rapat koordinasi dan konsultasi skpd	210 kali	103.000.000	Kab. Sidrap Panca Lautan Semua Kelurahan	Dana Transfer Umum-Dana Alokasi Umum		210 kali	104.030.000	Kecamatan Panca Lautang
7	1	1	2.07		<b>Pengadaan Barang Milik Daerah Penunjang Urusan Pemerintah Daerah</b>	Cakupan Layanan Barang Milik Daerah Penunjang Urusan Pemerintah Daerah		-					<b>200.000.000</b>	
7	1	1	2.07	9	Pengadaan Gedung Kantor atau Bangunan Lainnya	tersedianya gedung kantor /Bangunan lainnya representatif	1 unit	-	Kab. Sidrap Panca Lautan Semua Kelurahan	Dana Transfer Umum-Dana Alokasi Umum		1 unit	200.000.000	Kecamatan Panca Lautang
7	1	1	2.08		<b>Penyediaan Jasa Penunjang Urusan Pemerintahan Daerah</b>	cakupan layanan jasa penunjang urusan pemerintahan Daerah	100 %	<b>130.500.000</b>				100 %	<b>131.805.000</b>	
7	1	1	2.08	1	Penyediaan Jasa Surat Menyurat	Jumlah Dokumen bermaterai yang di sediakan	100 lembar	1.000.000	Kab. Sidrap Panca Lautan Semua Kelurahan	Dana Transfer Umum-Dana Alokasi Umum		100 lembar	1.010.000	Kecamatan Panca Lautang
7	1	1	2.08	2	Penyediaan Jasa Komunikasi Sumber Daya Air dan Listrik	Waktu Penyediaan jasa Komukiasair dan Listrik	12 Bln	25.000.000	Kab. Sidrap Panca Lautan Semua Kelurahan	Dana Transfer Umum-Dana Alokasi Umum		12 Bln	25.250.000	Kecamatan Panca Lautang
7	1	1	2.08	4	Penyediaan Jasa Pelayanan Umum Kantor	waktu pelayanan administrasi perkantoran	12 Bln	104.500.000	Kab. Sidrap Panca Lautan Semua Kelurahan	Dana Transfer Umum-Dana Alokasi Umum		12 Bln	105.545.000	Kecamatan Panca Lautang

Kode	Usuran/ Bidang Usuran/ Program/ Kegiatan/ Sub Kegiatan	Indikator Program/ Kegiatan/ Sub Kegiatan	Tahun 2022				Catatan Penting	Prakiraan Maju Rencana Tahun 2023		Perangkat Daerah Penanggung Jawab	
			Target	Pagu Indikatif	Lokasi	Sumber Dana		Target	Pagu Indikatif		
			1	2	3	4		5	6		7
7 1 1 2.09	<b>Pemeliharaan Barang Milik Daerah Penunjang Usuran Pemerintahan Daerah</b>	Cakupan layanan Pemeliharaan Barang Milik Daerah Penunjang Usuran Pemerintahan Daerah	100 %	35.000.000					100 %	35.350.000	
7 1 1 2.09 1	Penyediaan Jasa Pemeliharaan Biaya Pemeliharaan dan Pajak Kendaraan Perorangan Dinas atau Kendaraan Dinas Jabatan	jumlah dan jenis kendaraan dinas/operasional yang di sediakan jasa pemeliharaan	2 Unit	15.000.000		Dana Transfer Umum-Dana Alokasi Umum		2 Unit	15.150.000	Kecamatan Panca Lautang	
7 1 1 2.09 6	Pemeliharaan Peralatan dan Mesin Lainnya	Jumlah dan jenis peralatan dan mesin yang di sediakan jasa pemeliharaan	64 Unit	10.000.000	Kab. Sidrap Panca Lautan Semua Kelurahan	Dana Transfer Umum-Dana Alokasi Umum		64 Unit	10.100.000	Kecamatan Panca Lautang	
7 1 1 2.09 11	Pemeliharaan/Rehabilitasi Sarana dan Prasarana Pendukung Gedung Kantor atau Bangunan Lainnya	jumlah dan jenis peralatan pendukung gedung kantor yang akan di pelihara	31 unit	10.000.000	Kab. Sidrap Panca Lautan Semua Kelurahan	Dana Transfer Umum-Dana Alokasi Umum		31 unit	10.100.000	Kecamatan Panca Lautang	
7 1 2	<b>PROGRAM PENYELENGGARAAN PEMERINTAHAN DAN PELAYANAN PUBLIK</b>	cakupan penyelenggaraan pemerintahan dan pelayanan publik	100 %	6.000.000				100 %	6.060.000		
7 1 2 2.04	<b>Pelaksanaan Usuran Pemerintahan yang Dilimpahkan kepada Camat</b>	cakupan pelaksanaan usuran pemerintahan yang di limpahkan kepada camat	100 %	6.000.000				100 %	6.060.000		
7 1 2 2.04 2	Pelaksanaan Usuran Pemerintahan yang terkait dengan Nonperizinan	jumlah dan jenis usuran pemerintahan terkait pelayanan nonperizinan yang di laksanakan	10 Kgtm	3.000.000	Kab. Sidrap Panca Lautan Semua Kelurahan	Dana Transfer Umum-Dana Alokasi Umum		10 kegiatan	3.030.000	Kecamatan Panca Lautang	
7 1 2 2.04 3	Pelaksanaan Usuran Pemerintahan yang terkait dengan Kewenangan Lain yang Dilimpahkan	jumlah dan jenis usuran pemerintahan terkait kewenangan lain yang di limpahkan yang di laksanakan	10 Kgtm	3.000.000		Dana Transfer Umum-Dana Alokasi Umum		10 kegiatan	3.030.000	Kecamatan Panca Lautang	
7 1 3	<b>PROGRAM PEMBERDAYAAN MASYARAKAT DESA DAN KELURAHAN</b>	tingkat partisipasi masyarakat desa dan kelurahan dalam kegiatan pemberdayaan masyarakat	100 %	6.000.000				100 %	6.060.000		
7 1 3 2.01	<b>Koordinasi Kegiatan Pemberdayaan Desa</b>	tingkat partisipasi masyarakat desa dalam kegiatan pemberdayaan	100 %	3.000.000				100 %	3.030.000		
7 1 3 2.01 3	Peningkatan Efektifitas Kegiatan Pemberdayaan Masyarakat di Wilayah Kecamatan	jumlah masyarakat yang berpartisipasi dalam kegiatan pemberdayaan masyarakat desa	20 Org	3.000.000		Dana Transfer Umum-Dana Alokasi Umum		20 Org	3.030.000	Kecamatan Panca Lautang	
7 1 3 2.02	<b>Kegiatan Pemberdayaan Kelurahan</b>	tingkat partisipasi masyarakat kelurahan dalam kegiatan pemberdayaan	3 kelurahan	3.000.000				3 kelurahan	3.030.000		
7 1 3 2.02 4	Evaluasi Kelurahan	jumlah kelurahan yang dievaluasi	3 kelurahan	3.000.000		Dana Transfer Umum-Dana Alokasi Umum		3 kelurahan	3.030.000	Kecamatan Panca Lautang	
7 1 6	<b>PROGRAM PEMBINAAN DAN PENGAWASAN PEMERINTAHAN DESA</b>	cakupan pembinaan dan pengawasan pemerintahan desa	100 %	9.000.000				100 %	9.090.000		
7 1 6 2.01	<b>Fasilitasi Rekomendasi dan Koordinasi Pembinaan dan Pengawasan Pemerintahan Desa</b>	cakupan fasilitasi rekomendasi dan koordinasi pembinaan dan pengawasan pemerintahan desa	100 %	9.000.000				100 %	9.090.000		
7 1 6 2.01 3	Fasilitasi Pengelolaan Keuangan Desa dan Pendayagunaan Aset Desa	jumlah desa yang melakukan pengelolaan keuangan desa dan pendayagunaan aset desa yang di fasilitasi	7 desa	3.000.000		Dana Transfer Umum-Dana Alokasi Umum		7 desa	3.030.000	Kecamatan Panca Lautang	
7 1 6 2.01 7	Fasilitasi Pelaksanaan Tugas dan Fungsi Badan Permusyawaratan Desa	Jumlah desa yang melaksanakan tugas dan fungsi Badan Permusyawaratan Desa yang difasilitasi	7 desa	3.000.000		Dana Transfer Umum-Dana Alokasi Umum		7 desa	3.030.000	Kecamatan Panca Lautang	
7 1 6 2.01 11	Fasilitasi Penyelenggaraan Ketenteraman dan Keterlibatan Umum	jumlah desa yang menyelenggarakan ketenteraman dan keterlibatan umum yang di fasilitasi	7 desa	3.000.000		Dana Transfer Umum-Dana Alokasi Umum		7 desa	3.030.000	Kecamatan Panca Lautang	
7 1	<b>KECAMATAN</b>			291.798.000					294.714.840		
7 1 1	<b>PROGRAM PENUNJANG URUSAN PEMERINTAHAN DAERAH KABUPATEN/KOTA</b>	cakupan penunjang usuran pemerintahan daerah kabupaten/kota	100 %	79.208.000				100 %	79.999.840		
7 1 1 2.06	<b>Administrasi Umum Perangkat Daerah</b>	cakupan penyelenggaraan administrasi umum perangkat daerah	100 %	4.350.000				100 %	4.393.500		
7 1 1 2.06 1	Penyediaan Komponen Instalasi Listrik/Penerangan Bangunan Kantor	jumlah bangunan yang di sediakan komponen instalasi listrik /penerangan bangunan kantor	100 Buah	2.350.000	Kab. Sidrap Panca Lautan Bilokka	Dana Transfer Umum-Dana Alokasi Umum		100 Buah	2.373.500	Kecamatan Panca Lautang	
7 1 1 2.06 2	Penyediaan Peralatan dan Perlengkapan Kantor	jumlah dan jenis peralatan dan perlengkapan kanyot yang di sediakan	3 Buah	2.000.000	Kab. Sidrap Panca Lautan Bilokka	Dana Transfer Umum-Dana Alokasi Umum		3 Buah	2.020.000	Kecamatan Panca Lautang	
7 1 1 2.08	<b>Penyediaan Jasa Penunjang Usuran Pemerintahan Daerah</b>	cakupan layanan jasa penunjang usuran pemerintahan Daerah	100 %	64.725.000				100 %	65.372.250		
7 1 1 2.08 2	Penyediaan Jasa Komunikasi Sumber Daya Air dan Listrik	waktu penyediaan jasa komunikasi sumber daya air dan listrik	12 Bln	10.000.000	Kab. Sidrap Panca Lautan Bilokka	Dana Transfer Umum-Dana Alokasi Umum		12 Bln	10.100.000	Kecamatan Panca Lautang	
7 1 1 2.08 4	Penyediaan Jasa Pelayanan Umum Kantor	waktu pelayanan administrasi perkantoran	12 Bln	54.725.000	Kab. Sidrap Panca Lautan Bilokka	Dana Transfer Umum-Dana Alokasi Umum		12 Bln	55.272.250	Kecamatan Panca Lautang	
7 1 1 2.09	<b>Pemeliharaan Barang Milik Daerah Penunjang Usuran Pemerintahan Daerah</b>	Cakupan layanan Pemeliharaan Barang Milik Daerah Penunjang Usuran Pemerintahan Daerah	100 %	10.133.000				100 %	10.234.090		

Kode	Urusan/ Bidang Urusan/ Program/ Kegiatan/ Sub Kegiatan	Indikator Program/ Kegiatan/ Sub Kegiatan	Tahun 2022				Catatan Penting	Prakiraan Maju Rencana Tahun 2023		Perangkat Daerah Penanggung Jawab
			Target	Pagu Indikatif	Lokasi	Sumber Dana		Target	Pagu Indikatif	
			1	2	3	4		5	6	
7 1 1 2.09 1	Penyediaan Jasa Pemeliharaan Biaya Pemeliharaan dan Pajak Kendaraan Perorangan Dinas atau Kendaraan Dinas Jabatan	jumlah dan jenis kendaraan dinas/operasional yang di sediakan jasa pemeliharaan	1 unit	5.024.000	Kab. Sidrap Panca Lautan Bilokka	Dana Transfer Umum-Dana Alokasi Umum		1 unit	5.074.000	Kecamatan Panca Lautang
7 1 1 2.09 6	Pemeliharaan Peralatan dan Mesin Lainnya	jumlah dan jenis peralatan dan mesin yang disediakan jasa pemeliharaan	30 unit	1.925.000	Kab. Sidrap Panca Lautan Bilokka	Dana Transfer Umum-Dana Alokasi Umum		30 unit	1.944.250	Kecamatan Panca Lautang
7 1 1 2.09 9	Pemeliharaan/Rehabilitasi Gedung Kantor dan Bangunan Lainnya	jumlah gedung kantor dan bangunan lainnya di pelihara	1 Gedung	3.184.000	Kab. Sidrap Panca Lautan Bilokka	Dana Transfer Umum-Dana Alokasi Umum		1 Gedung	3.215.840	Kecamatan Panca Lautang
7 1 3	<b>PROGRAM PEMBERDAYAAN MASYARAKAT DESA DAN KELURAHAN</b>	tingkat partisipasi masyarakat kelurahan dalam kegiatan pemberdayaan	100 %	<b>212.590.000</b>				100 %	<b>214.715.000</b>	
7 1 3 2.02	<b>Kegiatan Pemberdayaan Kelurahan</b>	tingkat partisipasi masyarakat kelurahan dalam kegiatan pemberdayaan	3 kelurahan	<b>212.590.000</b>				3 kelurahan	<b>214.715.000</b>	
7 1 3 2.02 2	Pembangunan Sarana dan Prasarana Kelurahan	jumlah masyarakat yang berpartisipasi dalam pembangunan sarana dan prasarana	150 150 Org	115.600.000	Kab. Sidrap Panca Lautan Bilokka	Dana Transfer Umum-Dana Alokasi Umum		150 150 Org	116.756.000	Kecamatan Panca Lautang
7 1 3 2.02 3	Pemberdayaan Masyarakat di Kelurahan	jumlah masyarakat yang berpartisipasi dalam kegiatan pemberdayaan masyarakat di kelurahan	5 Org	96.990.000	Kab. Sidrap Panca Lautan Bilokka	Dana Transfer Umum-Dana Alokasi Umum		5 Org	97.959.000	Kecamatan Panca Lautang
7 1	<b>KECAMATAN</b>			<b>267.773.000</b>					<b>270.450.730</b>	
7 1 1	<b>PROGRAM PENUNJANG URUSAN PEMERINTAHAN DAERAH KABUPATEN/KOTA</b>	cakupan layanan administrasi perkantoran	100 %	<b>55.863.000</b>				100 %	<b>56.421.630</b>	
7 1 1 2.06	<b>Administrasi Umum Perangkat Daerah</b>	cakupan penyelenggaraan administrasi umum perangkat daerah	100 %	<b>22.788.000</b>				100 %	<b>23.015.880</b>	
7 1 1 2.06 1	Penyediaan Komponen Instalasi Listrik/Penerangan Bangunan Kantor	tercapainya komponen instalasi listrik	12 Bln	3.283.000	Kab. Sidrap Panca Lautan Wete	Dana Transfer Umum-Dana Alokasi Umum		12 Bln	3.315.830	Kecamatan Panca Lautang
7 1 1 2.06 5	Penyediaan Barang Cetak dan Penggandaan	jumlah dan jenis barang cetak dan penggandaan kantor yang di sediakan	1620 Lembar	2.450.000		Dana Transfer Umum-Dana Alokasi Umum		1620 Lembar	2.474.500	Kecamatan Panca Lautang
7 1 1 2.06 8	Fasilitas Kunjungan Tamu	jumlah kunjungan tamu yang di fasilitasi	50 kali	2.780.000		Dana Transfer Umum - Dana Alokasi Umum		50 kali	2.807.800	Kecamatan Panca Lautang
7 1 1 2.06 9	Penyelenggaraan Rapat Koordinasi dan Konsultasi SKPD	jumlah rapat-rapat koordinasi dan konsultasi skpd	160 kali	14.275.000		Dana Transfer Umum-Dana Alokasi Umum		160 kali	14.417.750	Kecamatan Panca Lautang
7 1 1 2.08	<b>Penyediaan Jasa Penunjang Urusan Pemerintahan Daerah</b>	cakupan layanan jasa penunjang urusan pemerintahan Daerah	100 %	<b>30.692.000</b>				100 %	<b>30.998.920</b>	
7 1 1 2.08 1	Penyediaan Jasa Surat Menyurat	jumlah dokumen bermaterai yang di sediakan	50 lembar	500	Kab. Sidrap Panca Lautan Wete	Dana Transfer Umum-Dana Alokasi Umum		50 lembar	505	Kecamatan Panca Lautang
7 1 1 2.08 2	Penyediaan Jasa Komunikasi Sumber Daya Air dan Listrik	waktu penyediaan jasa komunikasi sumber daya air dan listrik	12 Bln	2.484.000	Kab. Sidrap Panca Lautan Wete	Dana Transfer Umum-Dana Alokasi Umum		12 Bln	2.508.840	Kecamatan Panca Lautang
7 1 1 2.08 4	Penyediaan Jasa Pelayanan Umum Kantor	waktu pelayanan administrasi perkantoran	12 Bln	27.708.000	Kab. Sidrap Panca Lautan Wete	Dana Transfer Umum-Dana Alokasi Umum		12 Bln	27.985.080	Kecamatan Panca Lautang
7 1 1 2.09	<b>Pemeliharaan Barang Milik Daerah Penunjang Urusan Pemerintahan Daerah</b>	Cakupan layanan Pemeliharaan Barang Milik Daerah Penunjang Urusan Pemerintahan Daerah	100 %	<b>2.383.000</b>				100 %	<b>2.406.830</b>	
7 1 1 2.09 2	Penyediaan Jasa Pemeliharaan Biaya Pemeliharaan Pajak dan Perizinan Kendaraan Dinas Operasional atau Lapangan	jumlah dan jenis kendaraan dinas/ operasional yang di sediakan jasa pemeliharaan	1 unit	2.383.000	Kab. Sidrap Panca Lautan Wete	Dana Transfer Umum-Dana Alokasi Umum		1 unit	2.406.830	Kecamatan Panca Lautang
7 1 3	<b>PROGRAM PEMBERDAYAAN MASYARAKAT DESA DAN KELURAHAN</b>	Tingkat partisipasi masyarakat desa dan kelurahan dalam kegiatan pemberdayaan kelurahan	100 %	<b>211.910.000</b>				100 %	<b>214.029.100</b>	
7 1 3 2.02	<b>Kegiatan Pemberdayaan Kelurahan</b>	tingkat partisipasi masyarakat desa dan kelurahan dalam kegiatan pemberdayaan masyarakat	3 kelurahan	<b>211.910.000</b>				3 kelurahan	<b>214.029.100</b>	
7 1 3 2.02 2	Pembangunan Sarana dan Prasarana Kelurahan	jumlah masyarakat yang berpartisipasi dalam pembangunan sarana dan prasarana	150 Org	125.300.000	Kab. Sidrap Panca Lautan Wete	Dana Transfer Umum-Dana Alokasi Umum		150 Org	126.553.000	Kecamatan Panca Lautang
7 1 3 2.02 3	Pemberdayaan Masyarakat di Kelurahan	jumlah masyarakat yang berpartisipasi dalam kegiatan pemberdayaan masyarakat di kelurahan	5 Org	86.610.000	Kab. Sidrap Panca Lautan Wete	Dana Transfer Umum-Dana Alokasi Umum		5 Org	87.476.100	Kecamatan Panca Lautang
7 1	<b>KECAMATAN</b>			<b>233.618.000</b>					<b>235.920.580</b>	
7 1 1	<b>PROGRAM PENUNJANG URUSAN PEMERINTAHAN DAERAH KABUPATEN/KOTA</b>	cakupan layanan administrasi perkantoran	100 %	<b>72.008.000</b>				100 %	<b>72.694.480</b>	
7 1 1 2.06	<b>Administrasi Umum Perangkat Daerah</b>	cakupan penyelenggaraan administrasi umum perangkat daerah	100 %	<b>28.548.000</b>				100 %	<b>28.833.480</b>	
7 1 1 2.06 1	Penyediaan Komponen Instalasi Listrik/Penerangan Bangunan Kantor	Jumlah bangunan yang di sediakan komponen instalasi Listrik /penerangan bangunan kantor	84 unit	2.000.000	Kab. Sidrap Panca Lautan Lajonga	Dana Transfer Umum-Dana Alokasi Umum		84 unit	2.020.000	Kecamatan Panca Lautang

Kode	Urusan/ Bidang Urusan/ Program/ Kegiatan/ Sub Kegiatan	Indikator Program/ Kegiatan/ Sub Kegiatan	Tahun 2022				Catatan Penting	Prakiraan Maju Rencana Tahun 2023		Perangkat Daerah Penanggung Jawab
			Target	Pagu Indikatif	Lokasi	Sumber Dana		Target	Pagu Indikatif	
			1	2	3	4		5	6	
7 1 1 2.06 2	Penyediaan Peralatan dan Perlengkapan Kantor	jumlah dan jenis peralatan rumah tangga yang sediakan	2 Unit	10.000.000	Kab. Sidrap Panca Lautan Lajonga	Dana Transfer Umum-Dana Alokasi Umum		2 Unit	10.100.000	Kecamatan Panca Lautang
7 1 1 2.06 3	Penyediaan Peralatan Rumah Tangga	jumlah dan jenis peralatan rumah tangga yang di sediakan	83 Unit	3.500.000	Kab. Sidrap Panca Lautan Lajonga			83 Unit	3.535.000	Kecamatan Panca Lautang
7 1 1 2.06 5	Penyediaan Barang Cetak dan Penggandaan	jumlah dan jenis barang cetakan dan penggandaan kantor di sediakan	1622 Lembar	1.048.000	Kab. Sidrap Panca Lautan Lajonga	Dana Transfer Umum-Dana Alokasi Umum		1622 Lembar	1.058.480	Kecamatan Panca Lautang
7 1 1 2.06 9	Penyelenggaraan Rapat Koordinasi dan Konsultasi SKPD	jumlah rapat koordinasi dan konsultasi Skpd	53 kali	12.000.000	Kab. Sidrap Panca Lautan Lajonga	Dana Transfer Umum-Dana Alokasi Umum		53 kali	12.120.000	Kecamatan Panca Lautang
7 1 1 2.08	<b>Penyediaan Jasa Penunjang Urusan Pemerintahan Daerah</b>	cakupan layanan jasa penunjang urusan pemerintahan Daerah	100 %	<b>37.100.000</b>				100 %	<b>37.471.000</b>	
7 1 1 2.08 2	Penyediaan Jasa Komunikasi Sumber Daya Air dan Listrik	waktu penyediaan jasa komunikasi sumber daya air dan listrik	12 Bln	2.400.000	Kab. Sidrap Panca Lautan Lajonga	Dana Transfer Umum-Dana Alokasi Umum		12 Bln	2.424.000	Kecamatan Panca Lautang
7 1 1 2.08 4	Penyediaan Jasa Pelayanan Umum Kantor	waktu pelayanan administrasi perkantoran	12 Bln	34.700.000	Kab. Sidrap Panca Lautan Lajonga	Dana Transfer Umum-Dana Alokasi Umum		12 Bln	35.047.000	Kecamatan Panca Lautang
7 1 1 2.09	<b>Pemeliharaan Barang Milik Daerah Penunjang Urusan Pemerintahan Daerah</b>	Cakupan layanan Pemeliharaan Barang Milik Daerah Penunjang Urusan Pemerintahan Daerah	100 %	<b>6.360.000</b>				100 %	<b>6.390.000</b>	
7 1 1 2.09 1	Penyediaan Jasa Pemeliharaan Biaya Pemeliharaan dan Pajak Kendaraan Perorangan Dinas atau Kendaraan Dinas Jabatan	jumlah dan jenis kendaraan dinas/operasional yang di sediakan jasa pemeliharaan	1 unit	3.360.000				1 unit	3.360.000	Kecamatan Panca Lautang
7 1 1 2.09 9	Pemeliharaan/Rehabilitasi Gedung Kantor dan Bangunan Lainnya	jumlah gedung kantor dan bangunan lainnya yang di pelihara	1 gedung	3.000.000	Kab. Sidrap Panca Lautan Lajonga	Dana Transfer Umum-Dana Alokasi Umum		1 gedung	3.030.000	Kecamatan Panca Lautang
7 1 3	<b>PROGRAM PEMBERDAYAAN MASYARAKAT DESA DAN KELURAHAN</b>	tingkat partisipasi masyarakat desa dan kelurahan dalam kegiatan pemberdayaan masyarakat	100 %	<b>161.610.000</b>				100 %	<b>163.226.100</b>	
7 1 3 2.02	<b>Kegiatan Pemberdayaan Kelurahan</b>	tingkat partisipasi masyarakat desa dan kelurahan dalam kegiatan pemberdayaan masyarakat	100 %	<b>161.610.000</b>				100 %	<b>163.226.100</b>	
7 1 3 2.02 2	Pembangunan Sarana dan Prasarana Kelurahan	jumlah masyarakat yang berpartisipasi dalam pembangunan sarana dan prasarana	150 Org	115.980.000	Kab. Sidrap Panca Lautan Lajonga	Dana Transfer Umum-Dana Alokasi Umum		150 Org	117.139.800	Kecamatan Panca Lautang
7 1 3 2.02 3	Pemberdayaan Masyarakat di Kelurahan	jumlah masyarakat yang berpartisipasi dalam kegiatan pemberdayaan masyarakat di kelurahan	5 Org	45.630.000	Kab. Sidrap Panca Lautan Lajonga	Dana Transfer Umum-Dana Alokasi Umum		5 Org	46.086.300	Kecamatan Panca Lautang
7 1	<b>KECAMATAN</b>			<b>3.833.107.810</b>					<b>3.963.689.000</b>	
7 1 1	<b>PROGRAM PENUNJANG URUSAN PEMERINTAHAN DAERAH KABUPATEN/KOTA</b>	Cakupan Layanan Administrasi Perkantoran	100 %	<b>3.812.107.810</b>				100 %	<b>3.804.109.000</b>	
7 1 1 2.02	<b>Administrasi Keuangan Perangkat Daerah</b>	Cakupan Penyelenggaraan Administrasi Keuangan Perangkat Daerah	100 %	<b>3.545.607.810</b>				100 %	<b>3.558.809.000</b>	
7 1 1 2.02 1	Penyediaan Gaji dan Tunjangan ASN	Waktu Penyediaan Gaji dan Tunjangan ASN	14 Bln	3.527.607.810	Kab. Sidrap Tellu Limpoe Semua Kelurahan	Dana Transfer Umum-Dana Alokasi Umum		14 Bln	3.546.809.000	Kecamatan Tellu Limpoe
7 1 1 2.02 3	Pelaksanaan Penatausahaan dan Penqujian/Verifikasi Keuangan SKPD	Waktu Pelaksanaan Penatausahaan dan Penqujian/Verifikasi Keuangan SKPD	12 Bln	18.000.000	Kab. Sidrap Tellu Limpoe Semua Kelurahan	Dana Transfer Umum-Dana Alokasi Umum		12 Bln	12.000.000	Kecamatan Tellu Limpoe
7 1 1 2.06	<b>Administrasi Umum Perangkat Daerah</b>	Cakupan Penyelenggaraan Administrasi Umum Perangkat Daerah	100 %	<b>178.000.000</b>				100 %	<b>167.500.000</b>	
7 1 1 2.06 2	Penyediaan Peralatan dan Perlengkapan Kantor	Jumlah dan jenis peralatan dan perlengkapan kantor yang disediakan	4 Unit	32.000.000	Kab. Sidrap Tellu Limpoe Semua Kelurahan	Dana Transfer Umum-Dana Alokasi Umum		4 Unit	38.000.000	Kecamatan Tellu Limpoe
7 1 1 2.06 4	Penyediaan Bahan Logistik Kantor	Jumlah dan jenis peralatan dan perlengkapan kantor yang disediakan Jumlah dan jenis bahan logistik kantor yang disediakan	6000 Unit	40.000.000	Kab. Sidrap Tellu Limpoe Semua Kelurahan	Dana Transfer Umum-Dana Alokasi Umum		6000 Unit	40.500.000	Kecamatan Tellu Limpoe
7 1 1 2.06 5	Penyediaan Barang Cetak dan Penggandaan	Jumlah dan jenis barang cetakan dan penggandaan kantor yang disediakan	20200 Lembar	10.000.000	Kab. Sidrap Tellu Limpoe Semua Kelurahan	Dana Transfer Umum-Dana Alokasi Umum		20200 Lembar	8.500.000	Kecamatan Tellu Limpoe
7 1 1 2.06 8	Fasilitasi Kunjungan Tamu	Jumlah dan jenis barang cetakan dan penggandaan kantor yang disediakan Jumlah kunjungan tamu yang difasilitasi	20 kali	10.000.000	Kab. Sidrap Tellu Limpoe Semua Kelurahan	Dana Transfer Umum-Dana Alokasi Umum		20 kali	10.500.000	Kecamatan Tellu Limpoe
7 1 1 2.06 9	Penyelenggaraan Rapat Koordinasi dan Konsultasi SKPD	Jumlah rapat-rapat koordinasi dan konsultasi SKPD	180 kali	86.000.000	Kab. Sidrap Tellu Limpoe Semua Kelurahan	Dana Transfer Umum-Dana Alokasi Umum		180 kali	70.000.000	Kecamatan Tellu Limpoe
7 1 1 2.08	<b>Penyediaan Jasa Penunjang Urusan Pemerintahan Daerah</b>	Cakupan Layanan Jasa Penunjang Urusan Pemerintahan Daerah	100 %	<b>45.000.000</b>				100 %	<b>55.300.000</b>	
7 1 1 2.08 1	Penyediaan Jasa Surat Menyurat	Jumlah dokumen bermaterai yang disediakan	200 Lembar	2.000.000	Kab. Sidrap Tellu Limpoe Semua Kelurahan	Dana Transfer Umum-Dana Alokasi Umum		200 Lembar	2.200.000	Kecamatan Tellu Limpoe
7 1 1 2.08 2	Penyediaan Jasa Komunikasi Sumber Daya Air dan Listrik	Waktu penyediaan jasa komunikasi sumber daya air dan listrik	12 Bln	13.000.000	Kab. Sidrap Tellu Limpoe Semua Kelurahan	Dana Transfer Umum-Dana Alokasi Umum		12 Bln	19.500.000	Kecamatan Tellu Limpoe



Kode	Usuran/ Bidang Usuran/ Program/ Kegiatan/ Sub Kegiatan	Indikator Program/ Kegiatan/ Sub Kegiatan	Tahun 2022				Catatan Penting	Prakiraan Maju Rencana Tahun 2023		Perangkat Daerah Penanggung Jawab
			Target	Pagu Indikatif	Lokasi	Sumber Dana		Target	Pagu Indikatif	
			1	2	3	4		5	6	
7 1 1 2.08 4	Penyediaan Jasa Pelayanan Umum Kantor	Waktu pelayanan administrasi perkantoran	12 Bln	30.000.000	Kab. Sidrap Tellu Limpoe Semua Kelurahan	Dana Transfer Umum-Dana Alokasi Umum		12 Bln	33.600.000	Kecamatan Tellu Limpoe
7 1 1 2.09	<b>Pemeliharaan Barang Milik Daerah Penunjang Usuran Pemerintahan Daerah</b>	Cakupan Layanan Pemeliharaan Barang Milik Daerah Penunjang Usuran Pemerintahan Daerah	100 %	<b>43.500.000</b>				100 %	<b>22.500.000</b>	
7 1 1 2.09 1	Penyediaan Jasa Pemeliharaan Biaya Pemeliharaan dan Pajak Kendaraan Perorangan Dinas atau Kendaraan Dinas Jabatan	Jumlah dan jenis kendaraan dinas/operasional yang disediakan jasa pemeliharaan	2 Unit	20.000.000	Kab. Sidrap Tellu Limpoe Semua Kelurahan	Dana Transfer Umum-Dana Alokasi Umum		2 Unit	20.000.000	Kecamatan Tellu Limpoe
7 1 1 2.09 6	Pemeliharaan Peralatan dan Mesin Lainnya	Jumlah dan jenis peralatan dan mesin yang disediakan jasa pemeliharaan	5 unit	1.000.000	Kab. Sidrap Tellu Limpoe Semua Kelurahan	Dana Transfer Umum-Dana Alokasi Umum		5 unit	1.000.000	Kecamatan Tellu Limpoe
7 1 1 2.09 9	Pemeliharaan/Rehabilitasi Gedung Kantor dan Bangunan Lainnya	Jumlah gedung kantor dan bangunan lainnya yang dipelihara	1 Unit	22.500.000	Kab. Sidrap Tellu Limpoe Semua Kelurahan	Dana Transfer Umum-Dana Alokasi Umum		1 Unit	1.500.000	Kecamatan Tellu Limpoe
7 1 2	<b>PROGRAM PENYELENGGARAAN PEMERINTAHAN DAN PELAYANAN PUBLIK</b>	Cakupan Penyelenggaraan Pemerintahan dan Pelayanan Publik	100 %	<b>6.000.000</b>				100 %	<b>70.700.000</b>	
7 1 2 2.04	<b>Pelaksanaan Usuran Pemerintahan yang Dilimpahkan kepada Camat</b>	Cakupan Pelaksanaan Usuran Pemerintahan yang Dilimpahkan kepada Camat	100 %	<b>6.000.000</b>				100 %	<b>70.700.000</b>	
7 1 2 2.04 2	Pelaksanaan Usuran Pemerintahan yang terkait dengan Nonperizinan	Jumlah dan jenis urusan pemerintahan terkait pelayanan non perizinan yang dilaksanakan	3 Usuran	3.000.000	Kab. Sidrap Tellu Limpoe Semua Kelurahan	Dana Transfer Umum-Dana Alokasi Umum		3 Usuran	43.800.000	Kecamatan Tellu Limpoe
7 1 2 2.04 3	Pelaksanaan Usuran Pemerintahan yang terkait dengan Kewenangan Lain yang Dilimpahkan	Jumlah dan jenis urusan pemerintahan terkait kewenangan lain yang dilimpahkan yang dilaksanakan	1 Usuran	3.000.000	Kab. Sidrap Tellu Limpoe Semua Kelurahan	Dana Transfer Umum-Dana Alokasi Umum		1 Usuran	26.900.000	Kecamatan Tellu Limpoe
7 1 3	<b>PROGRAM PEMBERDAYAAN MASYARAKAT DESA DAN KELURAHAN</b>	Tingkat Partisipasi Masyarakat Desa dan Kelurahan dalam Kegiatan Pemberdayaan	52 %	<b>6.000.000</b>				52 %	<b>18.180.000</b>	
7 1 3 2.01	<b>Koordinasi Kegiatan Pemberdayaan Desa</b>	Tingkat Partisipasi Masyarakat Desa dalam Kegiatan Pemberdayaan	52 %	<b>3.000.000</b>				52 %	<b>6.060.000</b>	
7 1 3 2.01 3	Peningkatan Efektivitas Kegiatan Pemberdayaan Masyarakat di Wilayah Kecamatan	Jumlah masyarakat yang berpartisipasi dalam kegiatan pemberdayaan masyarakat desa	1594 Org	3.000.000	Kab. Sidrap Tellu Limpoe Semua Kelurahan	Dana Transfer Umum-Dana Alokasi Umum		1594 Org	6.060.000	Kecamatan Tellu Limpoe
7 1 3 2.02	<b>Kegiatan Pemberdayaan Kelurahan</b>	Tingkat Partisipasi Masyarakat Kelurahan dalam Kegiatan Pemberdayaan	52 %	<b>3.000.000</b>				52 %	<b>12.120.000</b>	
7 1 3 2.02 4	Evaluasi Kelurahan	Jumlah masyarakat yang berpartisipasi dalam Jumlah kelurahan yang dievaluasi	6 Kelurahan	3.000.000	Kab. Sidrap Tellu Limpoe Semua Kelurahan	Dana Transfer Umum-Dana Alokasi Umum		6 Kelurahan	12.120.000	Kecamatan Tellu Limpoe
7 1 6	<b>PROGRAM PEMBINAAN DAN PENGAWASAN PEMERINTAHAN DESA</b>	Cakupan Pembinaan dan Pengawasan Pemerintahan Desa	100 %	<b>9.000.000</b>				100 %	<b>70.700.000</b>	
7 1 6 2.01	<b>Fasilitasi Rekomendasi dan Koordinasi Pembinaan dan Pengawasan Pemerintahan Desa</b>	Cakupan Fasilitasi Rekomendasi dan Koordinasi Pembinaan dan Pengawasan Pemerintahan Desa	100 %	<b>9.000.000</b>				100 %	<b>70.700.000</b>	
7 1 6 2.01 3	Fasilitasi Pengelolaan Keuangan Desa dan Pendayagunaan Aset Desa	Jumlah desa yang melakukan pengelolaan keuangan desa dan pendayagunaan aset desa yang difasilitasi	3 Desa	3.000.000		Dana Transfer Umum-Dana Alokasi Umum		3 Desa	29.000.000	Kecamatan Tellu Limpoe
7 1 6 2.01 7	Fasilitasi Pelaksanaan Tugas dan Fungsi Badan Permusyawaratan Desa	Jumlah desa yang melaksanakan tugas dan fungsi Badan Permusyawaratan Desa yang difasilitasi	3 Desa	3.000.000	Kab. Sidrap Tellu Limpoe Semua Kelurahan	Dana Transfer Umum-Dana Alokasi Umum		3 Desa	23.500.000	Kecamatan Tellu Limpoe
7 1 6 2.01 11	Fasilitasi Penyelenggaraan Ketenteraman dan Ketertiban Umum	Jumlah desa yang menyelenggarakan ketenteraman dan ketertiban umum yang difasilitasi	3 Desa	3.000.000	Kab. Sidrap Tellu Limpoe Semua Kelurahan	Dana Transfer Umum-Dana Alokasi Umum		3 Desa	18.200.000	Kecamatan Tellu Limpoe
7 1	<b>KECAMATAN</b>			<b>297.313.000</b>					<b>331.621.000</b>	
7 1 1	<b>PROGRAM PENUNJANG URUSAN PEMERINTAHAN DAERAH KABUPATEN/KOTA</b>	Cakupan Layanan Administrasi Perkantoran	100 %	<b>80.360.000</b>				100 %	<b>88.621.000</b>	
7 1 1 2.06	<b>Administrasi Umum Perangkat Daerah</b>	Cakupan Penyelenggaraan Administrasi Umum Perangkat Daerah	100 %	<b>27.800.000</b>				100 %	<b>34.379.000</b>	
7 1 1 2.06 2	Penyediaan Peralatan dan Perlengkapan Kantor	Jumlah dan jenis peralatan dan perlengkapan kantor yang disediakan	3 unit	9.000.000	Kab. Sidrap Tellu Limpoe Messape	Dana Transfer Umum-Dana Alokasi Umum		3 unit	11.480.000	Kecamatan Tellu Limpoe
7 1 1 2.06 4	Penyediaan Bahan Logistik Kantor	Jumlah dan jenis bahan logistik kantor yang disediakan	1500 unit	9.000.000	Kab. Sidrap Tellu Limpoe Messape	Dana Transfer Umum-Dana Alokasi Umum		1500 unit	8.059.000	Kecamatan Tellu Limpoe
7 1 1 2.06 5	Penyediaan Barang Cetak dan Penggandaan	Jumlah dan jenis barang cetakan dan penggandaan kantor yang disediakan	5000 lembar	3.800.000	Kab. Sidrap Tellu Limpoe Messape	Dana Transfer Umum-Dana Alokasi Umum		5000 lembar	4.000.000	Kecamatan Tellu Limpoe
7 1 1 2.06 8	Fasilitasi Kunjungan Tamu	Jumlah kunjungan tamu yang difasilitasi	14 kali	2.000.000	Kab. Sidrap Tellu Limpoe Messape	Dana Transfer Umum-Dana Alokasi Umum		14 kali	3.840.000	Kecamatan Tellu Limpoe
7 1 1 2.06 9	Penyelenggaraan Rapat Koordinasi dan Konsultasi SKPD	Jumlah rapat-rapat koordinasi dan konsultasi SKPD	60 kali	4.000.000	Kab. Sidrap Tellu Limpoe Messape	Dana Transfer Umum-Dana Alokasi Umum		60 kali	7.000.000	Kecamatan Tellu Limpoe

Kode	Urusan/ Bidang Urusan/ Program/ Kegiatan/ Sub Kegiatan	Indikator Program/ Kegiatan/ Sub Kegiatan	Tahun 2022				Catatan Penting	Prakiraan Maju Rencana Tahun 2023		Perangkat Daerah Penanggung Jawab
			Target	Pagu Indikatif	Lokasi	Sumber Dana		Target	Pagu Indikatif	
			1	2	3	4		5	6	
7 1 1 2.07	Pengadaan Barang Milik Daerah Penunjang Urusan Pemerintah Daerah	Cakupan Layanan Barang Milik Daerah Penunjang Urusan Pemerintah Daerah	100 %	7.000.000				100 %	8.982.000	
7 1 1 2.07 5	Pengadaan Mebel	Jumlah dan jenis mebel yang diadakan	10 unit	7.000.000	Kab. Sidrap Tellu Limpoe Messape	Dana Transfer Umum-Dana Alokasi Umum		10 unit	8.982.000	Kecamatan Tellu Limpoe
7 1 1 2.08	Penyediaan Jasa Penunjang Urusan Pemerintahan Daerah	Cakupan Layanan Jasa Penunjang Urusan Pemerintahan Daerah	100 %	36.060.000				100 %	34.760.000	
7 1 1 2.08 1	Penyediaan Jasa Surat Menyurat	Jumlah Dokumen bermaterai yang disediakan	60 Lembar	600	Kab. Sidrap Tellu Limpoe Messape	Dana Transfer Umum-Dana Alokasi Umum		60 Lembar	600	Kecamatan Tellu Limpoe
7 1 1 2.08 2	Penyediaan Jasa Komunikasi Sumber Daya Air dan Listrik	Waktu Penyediaan Jasa Komunikasi Sumber Daya Air dan Listrik	12 Bln	5.460.000	Kab. Sidrap Tellu Limpoe Messape	Dana Transfer Umum-Dana Alokasi Umum		12 Bln	6.000.000	Kecamatan Tellu Limpoe
7 1 1 2.08 4	Penyediaan Jasa Pelayanan Umum Kantor	Jumlah dan jenis jasa peralatan dan perlengkapan kantor yang disediakan	12 Bln	30.000.000	Kab. Sidrap Tellu Limpoe Messape			12 Bln	28.160.000	Kecamatan Tellu Limpoe
7 1 1 2.09	Pemeliharaan Barang Milik Daerah Penunjang Urusan Pemerintahan Daerah	Cakupan Layanan Pemeliharaan Barang Milik Daerah Penunjang Urusan Pemerintahan Daerah	100 %	9.500.000				100 %	10.500.000	
7 1 1 2.09 1	Penyediaan Jasa Pemeliharaan Biaya Pemeliharaan dan Pajak Kendaraan Perorangan Dinas atau Kendaraan Dinas Jabatan	Jumlah dan jenis jasa peralatan dan perlengkapan kantor yang disediakan	3 unit	5.000.000	Kab. Sidrap Tellu Limpoe Messape			3 unit	5.000.000	Kecamatan Tellu Limpoe
7 1 1 2.09 6	Pemeliharaan Peralatan dan Mesin Lainnya	Jumlah dan jenis peralatan dan mesin yang disediakan jasa pemeliharaan	2 unit	500.000	Kab. Sidrap Tellu Limpoe Messape	Dana Transfer Umum-Dana Alokasi Umum		2 unit	500.000	Kecamatan Tellu Limpoe
7 1 1 2.09 9	Pemeliharaan/Rehabilitasi Gedung Kantor dan Bangunan Lainnya	Jumlah Gedung kantor dan Bangunan lainnya yang dipelihara	1 Unit	4.000.000	Kab. Sidrap Tellu Limpoe Messape	Dana Transfer Umum-Dana Alokasi Umum		1 Unit	5.000.000	Kecamatan Tellu Limpoe
7 1 3	PROGRAM PEMBERDAYAAN MASYARAKAT DESA DAN KELURAHAN	Tingkat Partisipasi Masyarakat Desa dan Kelurahan dalam Kegiatan Pemberdayaan	52 %	216.953.000				52 %	243.000.000	
7 1 3 2.02	Kegiatan Pemberdayaan Kelurahan	Tingkat Partisipasi Masyarakat Kelurahan dalam Kegiatan Pemberdayaan	52 %	216.953.000				52 %	243.000.000	
7 1 3 2.02 1	Peningkatan Partisipasi Masyarakat dalam Forum Musyawarah Perencanaan Pembangunan di Kelurahan	Jumlah masyarakat yang berpartisipasi dalam forum musyawarah perencanaan pembangunan	50 Org	1.500.000	Kab. Sidrap Tellu Limpoe Messape	Dana Transfer Umum-Dana Alokasi Umum		50 Org	1.500.000	Kecamatan Tellu Limpoe
7 1 3 2.02 2	Pembangunan Sarana dan Prasarana Kelurahan	Jumlah masyarakat yang berpartisipasi dalam pembangunan sarana dan prasarana kelurahan	196 Org	103.115.000	Kab. Sidrap Tellu Limpoe Messape	Dana Transfer Umum-Dana Alokasi Umum		196 Org	154.000.000	Kecamatan Tellu Limpoe
7 1 3 2.02 3	Pemberdayaan Masyarakat di Kelurahan	Jumlah masyarakat yang berpartisipasi dalam kegiatan pemberdayaan masyarakat di kelurahan	391 Org	112.338.000	Kab. Sidrap Tellu Limpoe Messape	Dana Transfer Umum-Dana Alokasi Umum		391 Org	87.500.000	Kecamatan Tellu Limpoe
7 1	KECAMATAN			268.495.000					320.726.000	
7 1 1	PROGRAM PENUNJANG URUSAN PEMERINTAHAN DAERAH KABUPATEN/KOTA	Cakupan Layanan Administrasi Perkantoran	100 %	123.860.000				100 %	78.828.000	
7 1 1 2.06	Administrasi Umum Perangkat Daerah	Cakupan Penyelenggaraan Administrasi Umum Perangkat Daerah	100 %	21.900.000				100 %	27.707.000	
7 1 1 2.06 2	Penyediaan Peralatan dan Perlengkapan Kantor	Jumlah dan jenis peralatan dan perlengkapan kantor yang disediakan	2 Unit	2.000.000	Kab. Sidrap Tellu Limpoe Amparita	Dana Transfer Umum-Dana Alokasi Umum		2 Unit	4.846.000	Kecamatan Tellu Limpoe
7 1 1 2.06 4	Penyediaan Bahan Logistik Kantor	Jumlah dan jenis bahan logistik kantor yang disediakan	2500 Unit	10.900.000	Kab. Sidrap Tellu Limpoe Semua Kelurahan	Dana Transfer Umum-Dana Alokasi Umum		2500 Unit	12.361.000	Kecamatan Tellu Limpoe
7 1 1 2.06 5	Penyediaan Barang Cetak dan Penggandaan	Jumlah dan jenis barang cetakan dan penggandaan kantor yang disediakan	2700 lembar	3.000.000	Kab. Sidrap Tellu Limpoe Amparita	Dana Transfer Umum-Dana Alokasi Umum		2700 lembar	1.000.000	Kecamatan Tellu Limpoe
7 1 1 2.06 8	Fasilitasi Kunjungan Tamu	Jumlah kunjungan tamu yang difasilitasi	12 kali	2.000.000	Semua Kab/Kota Semua Kecamatan Semua Kelurahan	Dana Transfer Umum-Dana Alokasi Umum		12 kali	2.500.000	Kecamatan Tellu Limpoe
7 1 1 2.06 9	Penyelenggaraan Rapat Koordinasi dan Konsultasi SKPD	Jumlah kunjungan tamu yang difasilitasi	50 kali	4.000.000	Kab. Sidrap Tellu Limpoe Amparita	Dana Transfer Umum-Dana Alokasi Umum		50 kali	7.000.000	Kecamatan Tellu Limpoe
7 1 1 2.07	Pengadaan Barang Milik Daerah Penunjang Urusan Pemerintah Daerah	Cakupan Layanan Barang Milik Daerah Penunjang Urusan Pemerintah Daerah	100 %	7.000.000				100 %	14.221.000	
7 1 1 2.07 5	Pengadaan Mebel	Jumlah dan jenis mebel yang diadakan	2 Unit	7.000.000	Kab. Sidrap Tellu Limpoe Amparita	Dana Transfer Umum-Dana Alokasi Umum		2 Unit	14.221.000	Kecamatan Tellu Limpoe
7 1 1 2.08	Penyediaan Jasa Penunjang Urusan Pemerintahan Daerah	Cakupan Layanan Jasa Penunjang Urusan Pemerintahan Daerah	100 %	39.060.000				100 %	31.000.000	
7 1 1 2.08 1	Penyediaan Jasa Surat Menyurat	Jumlah dokumen bermaterai yang disediakan	60 lembar	600	Kab. Sidrap Tellu Limpoe Amparita	Dana Transfer Umum-Dana Alokasi Umum		60 lembar	800	Kecamatan Tellu Limpoe
7 1 1 2.08 2	Penyediaan Jasa Komunikasi Sumber Daya Air dan Listrik	Waktu Penyediaan Jasa Komunikasi Sumber daya Air dan Listrik	12 Bln	8.460.000	Kab. Sidrap Tellu Limpoe Amparita	Dana Transfer Umum-Dana Alokasi Umum		12 Bln	5.000.000	Kecamatan Tellu Limpoe
7 1 1 2.08 4	Penyediaan Jasa Pelayanan Umum Kantor	Waktu pelayanan administrasi perkantoran	12 Bln	30.000.000	Kab. Sidrap Tellu Limpoe Amparita	Dana Transfer Umum-Dana Alokasi Umum		12 Bln	25.200.000	Kecamatan Tellu Limpoe

Kode	Usuran/ Bidang Usuran/ Program/ Kegiatan/ Sub Kegiatan	Indikator Program/ Kegiatan/ Sub Kegiatan	Tahun 2022				Catatan Penting	Prakiraan Maju Rencana Tahun 2023		Perangkat Daerah Penanggung Jawab
			Target	Pagu Indikatif	Lokasi	Sumber Dana		Target	Pagu Indikatif	
			1	2	3	4		5	6	
7 1 1 2.09	<b>Pemeliharaan Barang Milik Daerah Penunjang Urusan Pemerintahan Daerah</b>	Cakupan Layanan Pemeliharaan Barang Milik Daerah Penunjang Urusan Pemerintahan Daerah	100 %	55.900.000				100 %	5.900.000	
7 1 1 2.09 1	Penyediaan Jasa Pemeliharaan Biaya Pemeliharaan dan Pajak Kendaraan Perorangan Dinas atau Kendaraan Dinas Jabatan	Jumlah dan jenis kendaraan dinas/operasional yang disediakan jasa pemeliharaan	4 Unit	5.400.000	Kab. Sidrap Tellu Limpo Amparita	Dana Transfer Umum-Dana Alokasi Umum		4 Unit	5.400.000	Kecamatan Tellu Limpoe
7 1 1 2.09 6	Pemeliharaan Peralatan dan Mesin Lainnya	Jumlah dan jenis peralatan dan mesin yang disediakan jasa pemeliharaan	2 Unit	500	Kab. Sidrap Tellu Limpo Amparita	Dana Transfer Umum-Dana Alokasi Umum		2 Unit	500	Kecamatan Tellu Limpoe
7 1 1 2.09 9	Pemeliharaan/Rehabilitasi Gedung Kantor dan Bangunan Lainnya	Jumlah gedung kantor dan bangunan lainnya yang dipelihara	1 Unit	50.000.000	Kab. Sidrap Tellu Limpo Amparita	Dana Transfer Umum-Dana Alokasi Umum		1 Unit	-	Kecamatan Tellu Limpoe
7 1 3	<b>PROGRAM PEMBERDAYAAN MASYARAKAT DESA DAN KELURAHAN</b>	Tingkat Partisipasi Masyarakat Desa dan Kelurahan dalam Kegiatan Pemberdayaan	52 %	144.635.000				52 %	241.898.000	
7 1 3 2.02	<b>Kegiatan Pemberdayaan Kelurahan</b>	Tingkat Partisipasi Masyarakat Kelurahan dalam Kegiatan Pemberdayaan	52 %	144.635.000				52 %	241.898.000	
7 1 3 2.02 1	Peningkatan Partisipasi Masyarakat dalam Forum Musyawarah Perencanaan Pembangunan di Kelurahan	Jumlah masyarakat yang berpartisipasi dalam forum musyawarah perencanaan pembangunan	50 Org	1.500.000	Kab. Sidrap Tellu Limpo Amparita	Dana Transfer Umum-Dana Alokasi Umum		50 Org	1.500.000	Kecamatan Tellu Limpoe
7 1 3 2.02 2	Pembangunan Sarana dan Prasarana Kelurahan	Jumlah masyarakat yang berpartisipasi dalam pembangunan sarana dan prasarana kelurahan	474 Org	58.465.000	Kab. Sidrap Tellu Limpo Amparita	Dana Transfer Umum-Dana Alokasi Umum		474 Org	163.800.000	Kecamatan Tellu Limpoe
7 1 3 2.02 3	Pemberdayaan Masyarakat di Kelurahan	Jumlah masyarakat yang berpartisipasi dalam kegiatan pemberdayaan masyarakat di kelurahan	948 Org	84.670.000	Kab. Sidrap Tellu Limpo Amparita			948 Org	76.598.000	Kecamatan Tellu Limpoe
7 1	<b>KECAMATAN</b>			299.565.000					352.094.000	
7 1 1	<b>PROGRAM PENUNJANG URUSAN PEMERINTAHAN DAERAH KABUPATEN/KOTA</b>	Cakupan Layanan Administrasi Perkantoran	100 %	91.840.000				100 %	136.594.000	
7 1 1 2.06	<b>Administrasi Umum Perangkat Daerah</b>	Cakupan Penyelenggaraan Administrasi Umum Perangkat Daerah	100 %	21.300.000				100 %	45.300.000	
7 1 1 2.06 2	Penyediaan Peralatan dan Perlengkapan Kantor	Jumlah dan jenis peralatan dan perlengkapan kantor yang disediakan	1 Unit	3.500.000		Dana Transfer Umum-Dana Alokasi Umum		1 Unit	25.596.000	Kecamatan Tellu Limpoe
7 1 1 2.06 4	Penyediaan Bahan Logistik Kantor	Jumlah dan jenis bahan logistik kantor yang disediakan	1500 Unit	10.000.000	Kab. Sidrap Tellu Limpo Pajalele	Dana Transfer Umum-Dana Alokasi Umum		1500 Unit	8.904.000	Kecamatan Tellu Limpoe
7 1 1 2.06 5	Penyediaan Barang Cetak dan Penggandaan	Jumlah dan jenis barang cetakan dan penggandaan kantor yang disediakan	5000 lembar	3.800.000		Dana Transfer Umum-Dana Alokasi Umum		5000 lembar	3.800.000	Kecamatan Tellu Limpoe
7 1 1 2.06 8	Fasilitasi Kunjungan Tamu	Jumlah kunjungan tamu yang difasilitasi	4 KALI	1.000.000	Kab. Sidrap Tellu Limpo Pajalele	Dana Transfer Umum-Dana Alokasi Umum		4 KALI	1.000.000	Kecamatan Tellu Limpoe
7 1 1 2.06 9	Penyelenggaraan Rapat Koordinasi dan Konsultasi SKPD	Jumlah rapat-rapat koordinasi dan konsultasi SKPD	35 KALI	3.000.000	Kab. Sidrap Tellu Limpo Pajalele	Dana Transfer Umum-Dana Alokasi Umum		35 KALI	6.000.000	Kecamatan Tellu Limpoe
7 1 1 2.07	<b>Pengadaan Barang Milik Daerah Penunjang Urusan Pemerintah Daerah</b>	Cakupan Layanan Barang Milik Daerah Penunjang Urusan Pemerintah Daerah	100 %	3.000.000				100 %	9.640.000	
7 1 1 2.07 5	Pengadaan Mebel	Jumlah dan jenis mebel yang diadakan	10 unit	3.000.000	Kab. Sidrap Tellu Limpo Pajalele	Dana Transfer Umum-Dana Alokasi Umum		10 unit	9.640.000	Kecamatan Tellu Limpoe
7 1 1 2.08	<b>Penyediaan Jasa Penunjang Urusan Pemerintahan Daerah</b>	Cakupan Layanan Jasa Penunjang Urusan Pemerintahan Daerah	100 %	32.448.000				100 %	43.248.000	
7 1 1 2.08 1	Penyediaan Jasa Surat Menyurat	Jumlah dokumen bermaterai yang disediakan	60 lembar	600	Kab. Sidrap Tellu Limpo Pajalele	Dana Transfer Umum-Dana Alokasi Umum		60 lembar	600	Kecamatan Tellu Limpoe
7 1 1 2.08 2	Penyediaan Jasa Komunikasi Sumber Daya Air dan Listrik	Waktu penyediaan jasa komunikasi sumber daya air dan listrik	12 Bln	7.848.000	Kab. Sidrap Tellu Limpo Pajalele	Dana Transfer Umum-Dana Alokasi Umum		12 Bln	7.848.000	Kecamatan Tellu Limpoe
7 1 1 2.08 4	Penyediaan Jasa Pelayanan Umum Kantor	Waktu pelayanan administrasi perkantoran	12 Bln	24.000.000	Kab. Sidrap Tellu Limpo Pajalele	Dana Transfer Umum-Dana Alokasi Umum		12 Bln	34.800.000	Kecamatan Tellu Limpoe
7 1 1 2.09	<b>Pemeliharaan Barang Milik Daerah Penunjang Urusan Pemerintahan Daerah</b>	Cakupan Layanan Pemeliharaan Barang Milik Daerah Penunjang Urusan Pemerintahan Daerah	100 %	35.092.000				100 %	38.406.000	
7 1 1 2.09 1	Penyediaan Jasa Pemeliharaan Biaya Pemeliharaan dan Pajak Kendaraan Perorangan Dinas atau Kendaraan Dinas Jabatan	Jumlah dan jenis kendaraan dinas/operasional yang disediakan jasa pemeliharaan	4 unit	4.592.000	Kab. Sidrap Tellu Limpo Pajalele	Dana Transfer Umum-Dana Alokasi Umum		4 unit	4.592.000	Kecamatan Tellu Limpoe
7 1 1 2.09 6	Pemeliharaan Peralatan dan Mesin Lainnya	Jumlah dan jenis peralatan dan mesin yang disediakan jasa pemeliharaan	2 unit	500.000	Kab. Sidrap Tellu Limpo Pajalele	Dana Transfer Umum-Dana Alokasi Umum		2 unit	500.000	Kecamatan Tellu Limpoe
7 1 1 2.09 9	Pemeliharaan/Rehabilitasi Gedung Kantor dan Bangunan Lainnya	Jumlah gedung kantor dan bangunan lainnya yang dipelihara	1 Unit	30.000.000	Kab. Sidrap Tellu Limpo Pajalele	Dana Transfer Umum-Dana Alokasi Umum		1 Unit	33.314.000	Kecamatan Tellu Limpoe
7 1 3	<b>PROGRAM PEMBERDAYAAN MASYARAKAT DESA DAN KELURAHAN</b>	Tingkat Partisipasi Masyarakat Desa dan Kelurahan dalam Kegiatan Pemberdayaan	52 %	207.725.000				52 %	215.500.000	

Kode	Urusan/ Bidang Urusan/ Program/ Kegiatan/ Sub Kegiatan	Indikator Program/ Kegiatan/ Sub Kegiatan	Tahun 2022				Catatan Penting	Prakiraan Maju Rencana Tahun 2023		Perangkat Daerah Penanggung Jawab
			Target	Pagu Indikatif	Lokasi	Sumber Dana		Target	Pagu Indikatif	
1	2	3	4	5	6	7	8	9	10	11
7 1 3 2.02	Kegiatan Pemberdayaan Kelurahan	Tingkat Partisipasi Masyarakat Kelurahan dalam Kegiatan Pemberdayaan	52 %	207.725.000				52 %	215.500.000	
7 1 3 2.02 1	Peningkatan Partisipasi Masyarakat dalam Forum Musyawarah Perencanaan Pembangunan di Kelurahan	Jumlah masyarakat yang berpartisipasi dalam forum musyawarah perencanaan pembangunan	50 Org	1.500.000	Kab. Sidrap Tellu Limpoe Pajalele	Dana Transfer Umum-Dana Alokasi Umum		50 Org	1.500.000	Kecamatan Tellu Limpoe
7 1 3 2.02 2	Pembangunan Sarana dan Prasarana Kelurahan	Jumlah masyarakat yang berpartisipasi dalam pembangunan sarana dan prasarana kelurahan	335 Org	91.715.000	Kab. Sidrap Tellu Limpoe Pajalele	Dana Transfer Umum-Dana Alokasi Umum		335 Org	107.000.000	Kecamatan Tellu Limpoe
7 1 3 2.02 3	Pemberdayaan Masyarakat di Kelurahan	Jumlah masyarakat yang berpartisipasi dalam kegiatan pemberdayaan masyarakat di kelurahan	670 Org	114.510.000	Kab. Sidrap Tellu Limpoe Pajalele	Dana Transfer Umum-Dana Alokasi Umum		670 Org	107.000.000	Kecamatan Tellu Limpoe
7 1	<b>KECAMATAN</b>			<b>248.998.900</b>					<b>281.911.000</b>	
7 1 1	<b>PROGRAM PENUNJANG URUSAN PEMERINTAHAN DAERAH KABUPATEN/KOTA</b>									
7 1 1	<b>Administarsi Umum Perangkat Daerah</b>	Cakupan Layanan Administrasi Perkantoran	100 %	73.389.000				100 %	80.686.000	
7 1 1 2.06	<b>Administarsi Umum Perangkat Daerah</b>	Cakupan Penyelenggaraan Administrasi Umum Perangkat Daerah	100 %	31.521.000				100 %	34.606.000	
7 1 1 2.06 2	Penyediaan Peralatan dan Perlengkapan Kantor	Jumlah dan jenis peralatan dan perlengkapan kantor yang disediakan	7 Unit	12.800.000	Kab. Sidrap Tellu Limpoe Toddang Pulu	Dana Transfer Umum-Dana Alokasi Umum		7 Unit	14.000.000	Kecamatan Tellu Limpoe
7 1 1 2.06 4	Penyediaan Bahan Logistik Kantor	Jumlah dan jenis bahan logistik kantor yang disediakan	2000 Unit	10.000.000	Kab. Sidrap Tellu Limpoe Toddang Pulu	Dana Transfer Umum-Dana Alokasi Umum		2000 Unit	8.000.000	Kecamatan Tellu Limpoe
7 1 1 2.06 5	Penyediaan Barang Cetak dan Penggandaan	Jumlah dan jenis barang cetakan dan penggandaan kantor yang disediakan	7000 Lembar	3.721.000	Kab. Sidrap Tellu Limpoe Toddang Pulu	Dana Transfer Umum-Dana Alokasi Umum		7000 Lembar	4.000.000	Kecamatan Tellu Limpoe
7 1 1 2.06 8	Fasilitasi Kunjungan Tamu	Jumlah kunjungan tamu yang difasilitasi	12 Kali	1.000.000	Kab. Sidrap Tellu Limpoe Toddang Pulu	Dana Transfer Umum-Dana Alokasi Umum		12 Kali	2.106.000	Kecamatan Tellu Limpoe
7 1 1 2.06 9	Penyelenggaraan Rapat Koordinasi dan Konsultasi SKPD	Jumlah rapat-rapat koordinasi dan konsultasi SKPD	48 Kali	4.000.000	Kab. Sidrap Semua Kecamatan Semua Kelurahan	Dana Transfer Umum-Dana Alokasi Umum		48 Kali	6.500.000	Kecamatan Tellu Limpoe
7 1 1 2.07	<b>Pengadaan Barang Milik Daerah Penunjang Urusan Pemerintah Daerah</b>	Cakupan Layanan Barang Milik Daerah Penunjang Urusan Pemerintah Daerah	100 %	3.000.000				100 %	4.212.000	
7 1 1 2.07 5	Pengadaan Mebel	Jumlah dan jenis mebel yang diadakan	20 Unit	3.000.000	Kab. Sidrap Tellu Limpoe Toddang Pulu	Dana Transfer Umum-Dana Alokasi Umum		20 Unit	4.212.000	Kecamatan Tellu Limpoe
7 1 1 2.08	<b>Penyediaan Jasa Penunjang Urusan Pemerintahan Daerah</b>	Cakupan Layanan Jasa Penunjang Urusan Pemerintahan Daerah	100 %	32.616.000				100 %	35.616.000	
7 1 1 2.08 1	Penyediaan Jasa Surat Menyurat	Jumlah dokumen bermaterai yang disediakan	60 Lembar	600	Kab. Sidrap Tellu Limpoe Toddang Pulu			60 Lembar	600	Kecamatan Tellu Limpoe
7 1 1 2.08 2	Penyediaan Jasa Komunikasi Sumber Daya Air dan Listrik	Waktu penyediaan jasa komunikasi sumber daya air dan listrik	12 Bln	8.016.000	Kab. Sidrap Tellu Limpoe Toddang Pulu	Dana Transfer Umum-Dana Alokasi Umum		12 Bln	6.216.000	Kecamatan Tellu Limpoe
7 1 1 2.08 4	Penyediaan Jasa Pelayanan Umum Kantor	Waktu pelayanan administrasi perkantoran	12 Bln	24.000.000	Kab. Sidrap Tellu Limpoe Toddang Pulu	Dana Transfer Umum-Dana Alokasi Umum		12 Bln	28.800.000	Kecamatan Tellu Limpoe
7 1 1 2.09	<b>Pemeliharaan Barang Milik Daerah Penunjang Urusan Pemerintahan Daerah</b>	Cakupan Layanan Pemeliharaan Barang Milik Daerah Penunjang Urusan Pemerintahan Daerah	100 %	6.252.000				100 %	6.252.000	
7 1 1 2.09 1	Penyediaan Jasa Pemeliharaan Biaya Pemeliharaan dan Pajak Kendaraan Perorangan Dinas atau Kendaraan Dinas Jabatan	Jumlah dan jenis kendaraan dinas/operasional yang disediakan jasa pemeliharaan	3 Unit	4.252.000	Kab. Sidrap Tellu Limpoe Toddang Pulu	Dana Transfer Umum-Dana Alokasi Umum		3 Unit	4.252.000	Kecamatan Tellu Limpoe
7 1 1 2.09 6	Pemeliharaan Peralatan dan Mesin Lainnya	Jumlah dan jenis peralatan dan mesin yang disediakan jasa pemeliharaan	2 Unit	500	Kab. Sidrap Tellu Limpoe Toddang Pulu	Dana Transfer Umum-Dana Alokasi Umum		2 Unit	500	Kecamatan Tellu Limpoe
7 1 1 2.09 9	Pemeliharaan/Rehabilitasi Gedung Kantor dan Bangunan Lainnya	Jumlah gedung kantor dan bangunan lainnya yang dipelihara	1 Kali	1.500.000	Semua Kab/Kota Semua Kecamatan Semua Kelurahan	Dana Transfer Umum-Dana Alokasi Umum		1 Kali	1.500.000	Kecamatan Tellu Limpoe
7 1 3	<b>PROGRAM PEMBERDAYAAN MASYARAKAT DESA DAN KELURAHAN</b>	Tingkat Partisipasi Masyarakat Desa dan Kelurahan dalam Kegiatan Pemberdayaan	52 %	175.609.900				52 %	201.225.000	
7 1 3 2.02	<b>Kegiatan Pemberdayaan Kelurahan</b>	Tingkat Partisipasi Masyarakat Kelurahan dalam Kegiatan Pemberdayaan	52 %	175.609.900				52 %	201.225.000	
7 1 3 2.02 1	Peningkatan Partisipasi Masyarakat dalam Forum Musyawarah Perencanaan Pembangunan di Kelurahan	Jumlah masyarakat yang berpartisipasi dalam forum musyawarah perencanaan pembangunan	50 Org	1.500.000	Kab. Sidrap Tellu Limpoe Toddang Pulu	Dana Transfer Umum-Dana Alokasi Umum		50 Org	1.500.000	Kecamatan Tellu Limpoe
7 1 3 2.02 2	Pembangunan Sarana dan Prasarana Kelurahan	Jumlah masyarakat yang berpartisipasi dalam pembangunan sarana dan prasarana kelurahan	480 Org	114.159.900	Kab. Sidrap Tellu Limpoe Toddang Pulu	Dana Transfer Umum-Dana Alokasi Umum		480 Org	162.225.000	Kecamatan Tellu Limpoe
7 1 3 2.02 3	Pemberdayaan Masyarakat di Kelurahan	Jumlah masyarakat yang berpartisipasi dalam kegiatan pemberdayaan masyarakat di kelurahan	960 Org	59.950.000	Kab. Sidrap Tellu Limpoe Toddang Pulu	Dana Transfer Umum-Dana Alokasi Umum		960 Org	37.500.000	Kecamatan Tellu Limpoe
7 1	<b>KECAMATAN</b>			<b>232.682.000</b>					<b>264.040.000</b>	

Kode	Urusan/ Bidang Urusan/ Program/ Kegiatan/ Sub Kegiatan	Indikator Program/ Kegiatan/ Sub Kegiatan	Tahun 2022				Catatan Penting	Prakiraan Maju Rencana Tahun 2023		Perangkat Daerah Penanggung Jawab
			Target	Pagu Indikatif	Lokasi	Sumber Dana		Target	Pagu Indikatif	
1	2	3	4	5	6	7	8	9	10	11
7 1 1	<b>PROGRAM PENUNJANG URUSAN PEMERINTAHAN DAERAH KABUPATEN/KOTA</b>	Cakupan Layanan Administrasi Perkantoran	100 %	<b>79.802.000</b>				100 %	<b>81.540.000</b>	
7 1 1 2.06	<b>Administrasi Umum Perangkat Daerah</b>	Cakupan Penyelenggaraan Administrasi Umum Perangkat Daerah	100 %	<b>23.997.000</b>				100 %	<b>29.300.000</b>	
7 1 1 2.06 2	Penyediaan Peralatan dan Perlengkapan Kantor	Jumlah dan jenis peralatan dan perlengkapan kantor yang disediakan	4 Unit	7.000.000	Kab. Sidrap Tellu Limpoe Baula	Dana Transfer Umum-Dana Alokasi Umum		4 Unit	10.000.000	Kecamatan Tellu Limpoe
7 1 1 2.06 4	Penyediaan Bahan Logistik Kantor	Jumlah dan jenis bahan logistik kantor yang disediakan	2000 Unit	8.232.000	Kab. Sidrap Tellu Limpoe Baula	Dana Transfer Umum-Dana Alokasi Umum		2000 Unit	7.500.000	Kecamatan Tellu Limpoe
7 1 1 2.06 5	Penyediaan Barang Cetak dan Penggandaan	Jumlah dan jenis bahan logistik kantor yang disediakan	5100 Lembar	3.265.000	Kab. Sidrap Tellu Limpoe Baula	Dana Transfer Umum-Dana Alokasi Umum		5100 Lembar	3.500.000	Kecamatan Tellu Limpoe
7 1 1 2.06 8	Fasilitasi Kunjungan Tamu	Jumlah kunjungan tamu yang difasilitasi	10 Kali	1.000.000	Kab. Sidrap Tellu Limpoe Baula	Dana Transfer Umum-Dana Alokasi Umum		10 Kali	1.800.000	Kecamatan Tellu Limpoe
7 1 1 2.06 9	Penyelenggaraan Rapat Koordinasi dan Konsultasi SKPD	Jumlah rapat-rapat koordinasi dan konsultasi SKPD	48 Kali	4.500.000	Kab. Sidrap Tellu Limpoe Baula	Dana Transfer Umum-Dana Alokasi Umum		48 Kali	6.500.000	Kecamatan Tellu Limpoe
7 1 1 2.07	<b>Pengadaan Barang Milik Daerah Penunjang Urusan Pemerintah Daerah</b>	Cakupan Layanan Barang Milik Daerah Penunjang Urusan Pemerintah Daerah	100 %	<b>7.593.000</b>				100 %	<b>7.597.000</b>	
7 1 1 2.07 5	Pengadaan Mebel	Jumlah dan jenis mebel yang diadakan	20 Unit	7.593.000	Kab. Sidrap Tellu Limpoe Baula	Dana Transfer Umum-Dana Alokasi Umum		20 Unit	7.597.000	Kecamatan Tellu Limpoe
7 1 1 2.08	<b>Penyediaan Jasa Penunjang Urusan Pemerintahan Daerah</b>	Cakupan Layanan Jasa Penunjang Urusan Pemerintahan Daerah	100 %	<b>37.260.000</b>				100 %	<b>38.460.000</b>	
7 1 1 2.08 1	Penyediaan Jasa Surat Menyurat	Jumlah dokumen bermaterai yang disediakan	60 Lembar	600	Kab. Sidrap Tellu Limpoe Baula	Dana Transfer Umum-Dana Alokasi Umum		60 Lembar	600	Kecamatan Tellu Limpoe
7 1 1 2.08 2	Penyediaan Jasa Komunikasi Sumber Daya Air dan Listrik	Waktu penyediaan jasa komunikasi sumber daya air dan listrik	12 Bln	6.660.000	Kab. Sidrap Tellu Limpoe Baula	Dana Transfer Umum-Dana Alokasi Umum		12 Bln	6.660.000	Kecamatan Tellu Limpoe
7 1 1 2.08 4	Penyediaan Jasa Pelayanan Umum Kantor	Waktu pelayanan administrasi perkantoran	12 Bln	30.000.000	Kab. Sidrap Tellu Limpoe Baula	Dana Transfer Umum-Dana Alokasi Umum		12 Bln	31.200.000	Kecamatan Tellu Limpoe
7 1 1 2.09	<b>Pemeliharaan Barang Milik Daerah Penunjang Urusan Pemerintahan Daerah</b>	Cakupan Layanan Pemeliharaan Barang Milik Daerah Penunjang Urusan Pemerintahan Daerah	100 %	<b>10.952.000</b>				100 %	<b>6.183.000</b>	
7 1 1 2.09 1	Penyediaan Jasa Pemeliharaan Biaya Pemeliharaan dan Pajak Kendaraan Perorangan Dinas atau Kendaraan Dinas Jabatan	Jumlah dan jenis kendaraan dinas/operasional yang disediakan jasa pemeliharaan	3 Unit	5.952.000	Kab. Sidrap Tellu Limpoe Baula	Dana Transfer Umum-Dana Alokasi Umum		3 Unit	6.183.000	Kecamatan Tellu Limpoe
7 1 1 2.09 9	Pemeliharaan/Rehabilitasi Gedung Kantor dan Bangunan Lainnya	Jumlah gedung kantor dan bangunan lainnya yang dipelihara	1 unit	5.000.000	Kab. Sidrap Tellu Limpoe Baula	Dana Transfer Umum-Dana Alokasi Umum		1 unit	-	Kecamatan Tellu Limpoe
7 1 3	<b>PROGRAM PEMBERDAYAAN MASYARAKAT DESA DAN KELURAHAN</b>	Tingkat Partisipasi Masyarakat Desa dan Kelurahan dalam Kegiatan Pemberdayaan	52 %	<b>152.880.000</b>				52 %	<b>182.500.000</b>	
7 1 3 2.02	<b>Kegiatan Pemberdayaan Kelurahan</b>	Tingkat Partisipasi Masyarakat Kelurahan dalam Kegiatan Pemberdayaan	52 %	<b>152.880.000</b>				52 %	<b>182.500.000</b>	
7 1 3 2.02 1	Peningkatan Partisipasi Masyarakat dalam Forum Musyawarah Perencanaan Pembangunan di Kelurahan	Jumlah masyarakat yang berpartisipasi dalam forum musyawarah perencanaan pembangunan	50 Org	1.500.000	Kab. Sidrap Tellu Limpoe Baula	Dana Transfer Umum-Dana Alokasi Umum		50 Org	1.500.000	Kecamatan Tellu Limpoe
7 1 3 2.02 2	Pembangunan Sarana dan Prasarana Kelurahan	Jumlah masyarakat yang berpartisipasi dalam pembangunan sarana dan prasarana kelurahan	357 Org	106.950.000	Kab. Sidrap Tellu Limpoe Baula	Dana Transfer Umum-Dana Alokasi Umum		357 Org	160.000.000	Kecamatan Tellu Limpoe
7 1 3 2.02 3	Pemberdayaan Masyarakat di Kelurahan	Jumlah masyarakat yang berpartisipasi dalam kegiatan pemberdayaan masyarakat di kelurahan	713 Org	44.430.000	Kab. Sidrap Tellu Limpoe Baula	Dana Transfer Umum-Dana Alokasi Umum		713 Org	21.000.000	Kecamatan Tellu Limpoe
7 1	<b>KECAMATAN</b>			<b>280.889.000</b>					<b>306.929.000</b>	
7 1 1	<b>PROGRAM PENUNJANG URUSAN PEMERINTAHAN DAERAH KABUPATEN/KOTA</b>	Cakupan Layanan Administrasi Perkantoran	100 %	<b>89.360.000</b>				100 %	<b>106.662.000</b>	
7 1 1 2.06	<b>Administrasi Umum Perangkat Daerah</b>	Cakupan Penyelenggaraan Administrasi Umum Perangkat Daerah	100 %	<b>42.400.000</b>				100 %	<b>43.202.000</b>	
7 1 1 2.06 2	Penyediaan Peralatan dan Perlengkapan Kantor	Jumlah dan jenis peralatan dan perlengkapan kantor yang disediakan	3 Unit	23.400.000	Kab. Sidrap Tellu Limpoe Arateng	Dana Transfer Umum-Dana Alokasi Umum		3 Unit	23.634.000	Kecamatan Tellu Limpoe
7 1 1 2.06 4	Penyediaan Bahan Logistik Kantor	Jumlah dan jenis bahan logistik kantor yang disediakan	2000 Unit	10.000.000	Kab. Sidrap Tellu Limpoe Arateng	Dana Transfer Umum-Dana Alokasi Umum		2000 Unit	9.068.000	Kecamatan Tellu Limpoe
7 1 1 2.06 5	Penyediaan Barang Cetak dan Penggandaan	Jumlah dan jenis barang cetak dan penggandaan kantor yang disediakan	70000 Lembar	3.000.000	Kab. Sidrap Tellu Limpoe Arateng	Dana Transfer Umum-Dana Alokasi Umum		70000 Lembar	1.500.000	Kecamatan Tellu Limpoe
7 1 1 2.06 8	Fasilitasi Kunjungan Tamu	Jumlah kunjungan tamu yang difasilitasi	10 Kali	2.000.000	Kab. Sidrap Tellu Limpoe Arateng	Dana Transfer Umum-Dana Alokasi Umum		10 Kali	2.000.000	Kecamatan Tellu Limpoe



Kode	Usuran/ Bidang Usuran/ Program/ Kegiatan/ Sub Kegiatan	Indikator Program/ Kegiatan/ Sub Kegiatan	Tahun 2022				Catatan Penting	Prakiraan Maju Rencana Tahun 2023		Perangkat Daerah Penanggung Jawab
			Target	Pagu Indikatif	Lokasi	Sumber Dana		Target	Pagu Indikatif	
			1	2	3	4		5	6	
7 1 1 2.06 9	Penyelenggaraan Rapat Koordinasi dan Konsultasi SKPD	Jumlah rapat-rapat koordinasi dan konsultasi SKPD	50 Kali	4.000.000	Kab. Sidrap Tellu Limpoe Arateng	Dana Transfer Umum-Dana Alokasi Umum		50 Kali	7.000.000	Kecamatan Tellu Limpoe
7 1 1 2.07	<b>Pengadaan Barang Milik Daerah Penunjang Usuran Pemerintah Daerah</b>	Cakupan Layanan Barang Milik Daerah Penunjang Usuran Pemerintah Daerah	100 %	<b>7.200.000</b>				100 %	<b>8.000.000</b>	
7 1 1 2.07 5	Pengadaan Mebel	Jumlah dan jenis mebel yang diadakan	1 Unit	7.200.000	Kab. Sidrap Tellu Limpoe Arateng	Dana Transfer Umum-Dana Alokasi Umum		1 Unit	8.000.000	Kecamatan Tellu Limpoe
7 1 1 2.08	<b>Penyediaan Jasa Penunjang Usuran Pemerintahan Daerah</b>	Cakupan Layanan Jasa Penunjang Usuran Pemerintahan Daerah	100 %	<b>31.760.000</b>				100 %	<b>44.560.000</b>	
7 1 1 2.08 1	Penyediaan Jasa Surat Menyurat	Jumlah dokumen bermaterai yang disediakan	50 Lembar	500	Kab. Sidrap Tellu Limpoe Arateng	Dana Transfer Umum-Dana Alokasi Umum		50 Lembar	2.500.000	Kecamatan Tellu Limpoe
7 1 1 2.08 2	Penyediaan Jasa Komunikasi Sumber Daya Air dan Listrik	Waktu penyediaan jasa komunikasi sumber daya air dan listrik	12 Bln	7.260.000	Kab. Sidrap Tellu Limpoe Arateng	Dana Transfer Umum-Dana Alokasi Umum		12 Bln	3.660.000	Kecamatan Tellu Limpoe
7 1 1 2.08 4	Penyediaan Jasa Pelayanan Umum Kantor	Waktu pelayanan administrasi perkantoran	12 Bln	24.000.000	Kab. Sidrap Tellu Limpoe Arateng	Dana Transfer Umum-Dana Alokasi Umum		12 Bln	38.400.000	Kecamatan Tellu Limpoe
7 1 1 2.09	<b>Pemeliharaan Barang Milik Daerah Penunjang Usuran Pemerintahan Daerah</b>	Cakupan Layanan Pemeliharaan Barang Milik Daerah Penunjang Usuran Pemerintahan Daerah	100 %	<b>8.000.000</b>				100 %	<b>10.900.000</b>	
7 1 1 2.09 1	Penyediaan Jasa Pemeliharaan Biaya Pemeliharaan dan Pajak Kendaraan Perorangan Dinas atau Kendaraan Dinas Jabatan	Jumlah dan jenis kendaraan dinas/operasional yang disediakan jasa pemeliharaan	3 Unit	5.000.000	Kab. Sidrap Tellu Limpoe Arateng	Dana Transfer Umum-Dana Alokasi Umum		3 Unit	8.500.000	Kecamatan Tellu Limpoe
7 1 1 2.09 9	Pemeliharaan/Rehabilitasi Gedung Kantor dan Bangunan Lainnya	Jumlah gedung kantor dan bangunan lainnya yang dipelihara	1 Unit	3.000.000	Kab. Sidrap Tellu Limpoe Arateng	Dana Transfer Umum-Dana Alokasi Umum		1 Unit	2.400.000	Kecamatan Tellu Limpoe
7 1 3	<b>PROGRAM PEMBERDAYAAN MASYARAKAT DESA DAN KELURAHAN</b>	Tingkat Partisipasi Masyarakat Desa dan Kelurahan dalam Kegiatan Pemberdayaan	52 %	<b>191.529.000</b>				52 %	<b>200.267.000</b>	
7 1 3 2.02	<b>Kegiatan Pemberdayaan Kelurahan</b>	Tingkat Partisipasi Masyarakat Kelurahan dalam Kegiatan Pemberdayaan	52 %	<b>191.529.000</b>				52 %	<b>200.267.000</b>	
7 1 3 2.02 1	Peningkatan Partisipasi Masyarakat dalam Forum Musyawarah Perencanaan Pembangunan di Kelurahan	Jumlah masyarakat yang berpartisipasi dalam forum musyawarah perencanaan pembangunan	50 Org	2.000.000	Kab. Sidrap Tellu Limpoe Arateng	Dana Transfer Umum-Dana Alokasi Umum		50 Org	6.000.000	Kecamatan Tellu Limpoe
7 1 3 2.02 2	Pembangunan Sarana dan Prasarana Kelurahan	Jumlah masyarakat yang berpartisipasi dalam pembangunan sarana dan prasarana kelurahan	273 Org	90.939.000	Kab. Sidrap Tellu Limpoe Arateng	Dana Transfer Umum-Dana Alokasi Umum		273 Org	117.669.000	Kecamatan Tellu Limpoe
7 1 3 2.02 3	Pemberdayaan Masyarakat di Kelurahan	Jumlah masyarakat yang berpartisipasi dalam kegiatan pemberdayaan masyarakat di kelurahan	547 Org	98.590.000	Kab. Sidrap Tellu Limpoe Arateng	Dana Transfer Umum-Dana Alokasi Umum		547 Org	76.598.000	Kecamatan Tellu Limpoe
7 1	<b>KECAMATAN</b>			<b>4.070.110.110</b>					<b>4.110.661.210</b>	
7 1 1	<b>PROGRAM PENUNJANG URUSAN PEMERINTAHAN DAERAH KABUPATEN/KOTA</b>	Cakupan Penunjang Usuran Pemerintahan Daerah	100 Persen	<b>4.059.610.110</b>				100 Persen	<b>4.100.056.210</b>	
7 1 1 2.01	<b>Perencanaan Penganggaran dan Evaluasi Kinerja Perangkat Daerah</b>	Cakupan Peningkatan Pengembangan Sistem Pelaporan Capaian Kinerja dan Keuangan	100 Persen	<b>28.000.000</b>				100 Persen	<b>28.280.000</b>	
7 1 1 2.01 6	Koordinasi dan Penyusunan Laporan Capaian Kinerja dan Ikhtisar Realisasi Kinerja SKPD	Jumlah laporan capaian kinerja dan ikhtisar realisasi kinerja SKPD	5 Dok	28.000.000	Kab. Sidrap Watang Pulu Semua Kelurahan	Dana Transfer Umum-Dana Alokasi Umum		5 Dok	28.280.000	Kecamatan Watang Pulu
7 1 1 2.02	<b>Administrasi Keuangan Perangkat Daerah</b>	Cakupan Administrasi Keuangan Perangkat Daerah	100 Persen	<b>3.706.610.110</b>				100 Persen	<b>3.743.676.210</b>	
7 1 1 2.02 1	Penyediaan Gaji dan Tunjangan ASN	Wsktu penyediaan gaji dan tunjangan ASN	12 Bln	3.706.610.110	Kab. Sidrap Watang Pulu Semua Kelurahan	Dana Transfer Umum-Dana Alokasi Umum		12 Bln	3.743.676.210	Kecamatan Watang Pulu
7 1 1 2.06	<b>Administrasi Umum Perangkat Daerah</b>	Cakupan Layanan Administrasi Umum Perangkat Daerah	100 Persen	<b>113.500.000</b>				100 Persen	<b>114.635.000</b>	
7 1 1 2.06 1	Penyediaan Komponen Instalasi Listrik/Penerangan Bangunan Kantor	Jumlah komponen instalasi listrik yang disediakan	100 buah	5.000.000	Kab. Sidrap Watang Pulu Semua Kelurahan	Dana Transfer Umum-Dana Alokasi Umum		100 buah	5.050.000	Kecamatan Watang Pulu
7 1 1 2.06 2	Penyediaan Peralatan dan Perlengkapan Kantor	Jumlah dan jenis peralatan dan perlengkapan kantor yang disediakan	2 unit	25.000.000	Kab. Sidrap Watang Pulu Semua Kelurahan	Dana Transfer Umum-Dana Alokasi Umum		2 unit	25.250.000	Kecamatan Watang Pulu
7 1 1 2.06 3	Penyediaan Peralatan Rumah Tangga	Waktu penyediaan peralatan rumah tangga	12 Bln	3.500.000	Kab. Sidrap Watang Pulu Semua Kelurahan	Dana Transfer Umum-Dana Alokasi Umum		12 Bln	3.535.000	Kecamatan Watang Pulu
7 1 1 2.06 9	Penyelenggaraan Rapat Koordinasi dan Konsultasi SKPD	Jumlah rapat koordinasi dan konsultasi	340 kali	80.000.000	Kab. Sidrap Watang Pulu Semua Kelurahan	Dana Transfer Umum-Dana Alokasi Umum		340 kali	80.800.000	Kecamatan Watang Pulu
7 1 1 2.07	<b>Pengadaan Barang Milik Daerah Penunjang Usuran Pemerintah Daerah</b>	Cakupan Pengadaan Barang Milik Daerah Penunjang Usuran Pemerintahan Daerah	100 Persen	-				100 Persen	-	
7 1 1 2.07 1	Pengadaan Kendaraan Perorangan Dinas atau Kendaraan Dinas Jabatan	Jumlah dan jenis kendaraan dinas/operasional yang diadakan	8 unit	-	Kab. Sidrap Watang Pulu Semua Kelurahan	Dana Transfer Umum-Dana Alokasi Umum		8 unit	-	Kecamatan Watang Pulu

Kode	Urusan/ Bidang Urusan/ Program/ Kegiatan/ Sub Kegiatan	Indikator Program/ Kegiatan/ Sub Kegiatan	Tahun 2022				Catatan Penting	Prakiraan Maju Rencana Tahun 2023		Perangkat Daerah Penanggung Jawab	
			Target	Pagu Indikatif	Lokasi	Sumber Dana		Target	Pagu Indikatif		
			1	2	3	4		5	6		7
7 1 1 2.08	Penyediaan Jasa Penunjang Urusan Pemerintahan Daerah	Cakupan Layanan Jasa Penunjang Urusan Pemerintahan	100 Persen	158.500.000					100 Persen	159.935.000	
7 1 1 2.08 1	Penyediaan Jasa Surat Menyurat	Jumlah dokumen bermaterai yang diadakan	400 lembar	3.500.000	Kab. Sidrap Watang Pulu Semua Kelurahan	Dana Transfer Umum-Dana Alokasi Umum			400 lembar	3.535.000	Kecamatan Watang Pulu
7 1 1 2.08 2	Penyediaan Jasa Komunikasi Sumber Daya Air dan Listrik	Waktu penyediaan jasa komunikasi sumber daya air dan listrik	12 Bln	15.000.000	Kab. Sidrap Watang Pulu Semua Kelurahan	Dana Transfer Umum-Dana Alokasi Umum			12 Bln	15.000.000	Kecamatan Watang Pulu
7 1 1 2.08 4	Penyediaan Jasa Pelayanan Umum Kantor	Waktu penyediaan jasa pelayanan umum kantor	12 Bln	140.000.000	Kab. Sidrap Watang Pulu Semua Kelurahan	Dana Transfer Umum-Dana Alokasi Umum			12 Bln	141.400.000	Kecamatan Watang Pulu
7 1 1 2.09	Pemeliharaan Barang Milik Daerah Penunjang Urusan Pemerintahan Daerah	Cakupan Pemeliharaan Barang Milik Daerah Penunjang Urusan Pemerintahan Daerah	100 Persen	53.000.000					100 Persen	53.530.000	
7 1 1 2.09 1	Penyediaan Jasa Pemeliharaan Biaya Pemeliharaan dan Pajak Kendaraan Perorangan Dinas atau Kendaraan Dinas Jabatan	Waktu penyediaan jasa pemeliharaan biaya pemeliharaan dan pajak kendaraan perorangan dinas atau kendaraan dinas jabatan	12 Bln	23.000.000	Kab. Sidrap Watang Pulu Semua Kelurahan	Dana Transfer Umum-Dana Alokasi Umum			12 Bln	23.230.000	Kecamatan Watang Pulu
7 1 1 2.09 9	Pemeliharaan/Rehabilitasi Gedung Kantor dan Bangunan Lainnya	Jumlah gedung kantor atau bangunan lainnya yang dipelihara/rehabilitasi	7 unit	30.000.000	Kab. Sidrap Watang Pulu Semua Kelurahan				7 unit	30.300.000	Kecamatan Watang Pulu
7 1 2	PROGRAM PENYELENGGARAAN PEMERINTAHAN DAN PELAYANAN PUBLIK	Cakupan penyelenggaraan pemerintahan dan pelayanan publik	100 Persen	3.000.000					100 Persen	3.030.000	
7 1 2 2.04	Pelaksanaan Urusan Pemerintahan yang Dilimpahkan kepada Camat	Cakupan Pelaksanaan Urusan Pemerintahan yang Dilimpahkan kepada Camat	100 Persen	3.000.000					100 Persen	3.030.000	
7 1 2 2.04 2	Pelaksanaan Urusan Pemerintahan yang terkait dengan Nonperizinan	Jumlah dan jenis urusan pemerintahan terkait pelayanan non perizinan yang dilaksanakan	10 Urusan	1.500.000	Kab. Sidrap Watang Pulu Semua Kelurahan	Dana Transfer Umum-Dana Alokasi Umum			10 Urusan	1.515.000	Kecamatan Watang Pulu
7 1 2 2.04 3	Pelaksanaan Urusan Pemerintahan yang terkait dengan Kewenangan Lain yang Dilimpahkan	Jumlah dan jenis urusan pemerintahan terkait kewenangan lain yang dilimpahkan yang dilaksanakan	1 Urusan	1.500.000	Kab. Sidrap Watang Pulu Semua Kelurahan	Dana Transfer Umum-Dana Alokasi Umum			1 Urusan	1.515.000	Kecamatan Watang Pulu
7 1 3	PROGRAM PEMBERDAYAAN MASYARAKAT DESA DAN KELURAHAN	Tingkat Partisipasi Masyarakat Desa dan Kelurahan Dalam Kegiatan Pemberdayaan Masyarakat	45 PERSEN	3.000.000					45 PERSEN	3.030.000	
7 1 3 2.01	Koordinasi Kegiatan Pemberdayaan Desa	Cakupan Kegiatan Pemberdayaan Masyarakat yang Dilaksanakan	45 Persen	1.500.000					45 Persen	1.515.000	
7 1 3 2.01 3	Peningkatan Efektifitas Kegiatan Pemberdayaan Masyarakat di Wilayah Kecamatan	Cakupan peningkatan efektifitas kegiatan pemberdayaan masyarakat di wilayah kecamatan	5 Desa	1.500.000		Dana Transfer Umum-Dana Alokasi Umum			5 Desa	1.515.000	Kecamatan Watang Pulu
7 1 3 2.02	Kegiatan Pemberdayaan Kelurahan	Cakupan Kegiatan Pemberdayaan Masyarakat yang Dilaksanakan	45 Persen	1.500.000					45 Persen	1.515.000	
7 1 3 2.02 4	Evaluasi Kelurahan	Cakupan evaluasi kelurahan	5 Kelurahan	1.500.000		Dana Transfer Umum-Dana Alokasi Umum			5 Kelurahan	1.515.000	Kecamatan Watang Pulu
7 1 6	PROGRAM PEMBINAAN DAN PENGAWASAN PEMERINTAHAN DESA	Cakupan Pembinaan dan Pengawasan Pemerintahan Desa	100 Persen	4.500.000					100 Persen	4.545.000	
7 1 6 2.01	Fasilitasi Rekomendasi dan Koordinasi Pembinaan dan Pengawasan Pemerintahan Desa	Cakupan Fasilitasi Rekomendasi dan Koordinasi Pembinaan dan Pengawasan Pemerintahan Desa	100 Persen	4.500.000					100 Persen	4.545.000	
7 1 6 2.01 3	Fasilitasi Pengelolaan Keuangan Desa dan Pendayagunaan Aset Desa	Jumlah desa yang melakukan pengelolaan keuangan desa dan pendayagunaan aset desa yang difasilitasi	5 Desa	1.500.000	Kab. Sidrap Watang Pulu Semua Kelurahan	Dana Transfer Umum-Dana Alokasi Umum			5 Desa	1.515.000	Kecamatan Watang Pulu
7 1 6 2.01 7	Fasilitasi Pelaksanaan Tugas dan Fungsi Badan Permusyawaratan Desa	Jumlah desa yang melaksanakan tugas dan fungsi Badan Permusyawaratan Desa yang difasilitasi	5 Desa	1.500.000	Kab. Sidrap Watang Pulu Semua Kelurahan	Dana Transfer Umum-Dana Alokasi Umum			5 Desa	1.515.000	Kecamatan Watang Pulu
7 1 6 2.01 11	Fasilitasi Penyelenggaraan Ketenteraman dan Keterlibatan Umum	Jumlah desa yang menyelenggarakan ketenteraman dan keterlibatan umum yang difasilitasi	5 Desa	1.500.000	Kab. Sidrap Watang Pulu Semua Kelurahan	Dana Transfer Umum-Dana Alokasi Umum			5 Desa	1.515.000	Kecamatan Watang Pulu
7 1	KECAMATAN			294.709.600						297.746.696	
7 1 1	PROGRAM PENUNJANG URUSAN PEMERINTAHAN DAERAH KABUPATEN/KOTA	Cakupan Penunjang Urusan Pemerintah Daerah Kabupaten/Kota	100 Persen	192.109.600					100 Persen	194.120.696	
7 1 1 2.06	Administrasi Umum Perangkat Daerah	Cakupan Layanan Administrasi Umum Perangkat Daerah	100 Persen	24.448.600					100 Persen	24.693.086	
7 1 1 2.06 2	Penyediaan Peralatan dan Perlengkapan Kantor	Jumlah peralatan dan perlengkapan kantor	2 unit	21.767.000	Kab. Sidrap Watang Pulu Lawawoi	Dana Transfer Umum-Dana Alokasi Umum			2 unit	21.984.670	Kecamatan Watang Pulu
7 1 1 2.06 5	Penyediaan Barang Cetak dan Penggandaan	Waktu penyediaan barang cetakan dan penggandaan	12 Bln	2.681.600	Kab. Sidrap Watang Pulu Lawawoi	Dana Transfer Umum-Dana Alokasi Umum			12 Bln	2.708.416	Kecamatan Watang Pulu
7 1 1 2.08	Penyediaan Jasa Penunjang Urusan Pemerintahan Daerah	Cakupan Layanan Jasa Penunjang Urusan Pemerintahan	100 Persen	161.077.000					100 Persen	162.777.770	

Kode	Urusan/ Bidang Urusan/ Program/ Kegiatan/ Sub Kegiatan	Indikator Program/ Kegiatan/ Sub Kegiatan	Tahun 2022				Catatan Penting	Prakiraan Maju Rencana Tahun 2023		Perangkat Daerah Penanggung Jawab
			Target	Pagu Indikatif	Lokasi	Sumber Dana		Target	Pagu Indikatif	
1	2	3	4	5	6	7	8	9	10	11
7 1 1 2.08 1	Penyediaan Jasa Surat Menyurat	Jumlah dokumen bermaterai yang diadakan	100 lembar	1.000.000	Kab. Sidrap Watang Pulu Lawawoi	Dana Transfer Umum-Dana Alokasi Umum		100 lembar	1.100.000	Kecamatan Watang Pulu
7 1 1 2.08 2	Penyediaan Jasa Komunikasi Sumber Daya Air dan Listrik	Waktu penyediaan jasa komunikasi sumber daya air dan listrik	12 Bln	6.840.000	Kab. Sidrap Watang Pulu Lawawoi	Dana Transfer Umum-Dana Alokasi Umum		12 Bln	6.908.400	Kecamatan Watang Pulu
7 1 1 2.08 4	Penyediaan Jasa Pelayanan Umum Kantor	Waktu penyediaan jasa pelayanan umum kantor	12 Bln	153.237.000	Kab. Sidrap Watang Pulu Lawawoi	Dana Transfer Umum-Dana Alokasi Umum		12 Bln	154.769.370	Kecamatan Watang Pulu
7 1 1 2.09	<b>Pemeliharaan Barang Milik Daerah Penunjang Urusan Pemerintahan Daerah</b>	Cakupan Pemeliharaan Barang Milik Daerah Penunjang Urusan Pemerintahan Daerah	100 Persen	6.584.000				100 Persen	6.649.840	
7 1 1 2.09 1	Penyediaan Jasa Pemeliharaan Biaya Pemeliharaan dan Pajak Kendaraan Perorangan Dinas atau Kendaraan Dinas Jabatan	Waktu penyediaan jasa pemeliharaan biaya pemeliharaan dan pajak kendaraan perorangan dinas atau kendaraan dinas jabatan	12 Bln	6.584.000	Kab. Sidrap Watang Pulu Lawawoi	Dana Transfer Umum-Dana Alokasi Umum		12 Bln	6.649.840	Kecamatan Watang Pulu
7 1 3	<b>PROGRAM PEMBERDAYAAN MASYARAKAT DESA DAN KELURAHAN</b>	Tingkat Partisipasi Masyarakat Desa dan Kelurahan Dalam Kegiatan Pemberdayaan Masyarakat	45 Persen	102.600.000				45 Persen	103.626.000	
7 1 3 2.02	<b>Kegiatan Pemberdayaan Kelurahan</b>	Cakupan Kegiatan Pemberdayaan Masyarakat yang Dilaksanakan	45 Persen	102.600.000				45 Persen	103.626.000	
7 1 3 2.02 2	Pembangunan Sarana dan Prasarana Kelurahan	Cakupan pembangunan sarana dan prasarana kelurahan	5 Kgtn	62.250.000	Kab. Sidrap Watang Pulu Lawawoi	Dana Transfer Umum-Dana Alokasi Umum		5 kegiatan	62.872.500	Kecamatan Watang Pulu
7 1 3 2.02 3	Pemberdayaan Masyarakat di Kelurahan	Jumlah pemberdayaan masyarakat kelurahan	1 Kgtn	40.350.000	Kab. Sidrap Watang Pulu Lawawoi	Dana Transfer Umum-Dana Alokasi Umum		1 kegiatan	40.753.500	Kecamatan Watang Pulu
7 1	<b>KECAMATAN</b>			348.743.000					352.230.230	
7 1 1	<b>PROGRAM PENUNJANG URUSAN PEMERINTAHAN DAERAH KABUPATEN/KOTA</b>	Cakupan Penunjang Urusan Pemerintah Daerah Kabupaten/Kota	100 Persen	228.743.000				100 Persen	231.030.230	
7 1 1 2.06	<b>Administrasi Umum Perangkat Daerah</b>	Cakupan Layanan Administrasi Umum Perangkat Daerah	100 Persen	23.261.000				100 Persen	23.493.610	
7 1 1 2.06 2	Penyediaan Peralatan dan Perlengkapan Kantor	Jumlah peralatan dan perlengkapan kantor	10 unit	19.601.000	Kab. Sidrap Watang Pulu Arawa	Dana Transfer Umum-Dana Alokasi Umum		10 unit	19.797.010	Kecamatan Watang Pulu
7 1 1 2.06 5	Penyediaan Barang Cetak dan Penggandaan	Waktu penyediaan barang cetakan dan penggandaan	12 Bln	360	Kab. Sidrap Watang Pulu Arawa	Dana Transfer Umum-Dana Alokasi Umum		12 Bln	3.636	Kecamatan Watang Pulu
7 1 1 2.06 9	Penyelenggaraan Rapat Koordinasi dan Konsultasi SKPD	Jumlah rapat koordinasi dan konsultasi	28 kali	3.300.000	Kab. Sidrap Watang Pulu Arawa	Dana Transfer Umum-Dana Alokasi Umum		28 kali	3.333.000	Kecamatan Watang Pulu
7 1 1 2.08	<b>Penyediaan Jasa Penunjang Urusan Pemerintahan Daerah</b>	Cakupan Layanan Jasa Penunjang Urusan Pemerintahan	100 Persen	202.272.000				100 Persen	204.294.520	
7 1 1 2.08 1	Penyediaan Jasa Surat Menyurat	Jumlah dokumen bermaterai yang diadakan	80 lembar	420	Kab. Sidrap Watang Pulu Arawa	Dana Transfer Umum-Dana Alokasi Umum		80 lembar	424	Kecamatan Watang Pulu
7 1 1 2.08 2	Penyediaan Jasa Komunikasi Sumber Daya Air dan Listrik	Waktu penyediaan jasa komunikasi sumber daya air dan listrik	12 Bln	5.460.000	Kab. Sidrap Watang Pulu Arawa	Dana Transfer Umum-Dana Alokasi Umum		12 Bln	5.514.600	Kecamatan Watang Pulu
7 1 1 2.08 4	Penyediaan Jasa Pelayanan Umum Kantor	Waktu penyediaan jasa pelayanan umum kantor	12 Bln	196.392.000	Kab. Sidrap Watang Pulu Arawa	Dana Transfer Umum-Dana Alokasi Umum		12 Bln	198.355.920	Kecamatan Watang Pulu
7 1 1 2.09	<b>Pemeliharaan Barang Milik Daerah Penunjang Urusan Pemerintahan Daerah</b>	Cakupan Pemeliharaan Barang Milik Daerah Penunjang Urusan Pemerintahan Daerah	100 Persen	3.210.000				100 Persen	3.242.100	
7 1 1 2.09 1	Penyediaan Jasa Pemeliharaan Biaya Pemeliharaan dan Pajak Kendaraan Perorangan Dinas atau Kendaraan Dinas Jabatan	Waktu penyediaan jasa pemeliharaan biaya pemeliharaan dan pajak kendaraan perorangan dinas atau kendaraan dinas jabatan	12 Bln	3.210.000	Kab. Sidrap Watang Pulu Arawa	Dana Transfer Umum-Dana Alokasi Umum		12 Bln	3.242.100	Kecamatan Watang Pulu
7 1 3	<b>PROGRAM PEMBERDAYAAN MASYARAKAT DESA DAN KELURAHAN</b>	Tingkat Partisipasi Masyarakat Desa dan Kelurahan Dalam Kegiatan Pemberdayaan Masyarakat	45 Persen	120.000.000				45 Persen	121.200.000	
7 1 3 2.02	<b>Kegiatan Pemberdayaan Kelurahan</b>	Cakupan Kegiatan Pemberdayaan Masyarakat yang Dilaksanakan	45 Persen	120.000.000				45 Persen	121.200.000	
7 1 3 2.02 2	Pembangunan Sarana dan Prasarana Kelurahan	Cakupan pembangunan sarana dan prasarana	6 Kgtn	107.250.000	Kab. Sidrap Watang Pulu Arawa	Dana Transfer Umum-Dana Alokasi Umum		6 Kegiatan	108.322.500	Kecamatan Watang Pulu
7 1 3 2.02 3	Pemberdayaan Masyarakat di Kelurahan	Jumlah pemberdayaan masyarakat kelurahan	1 Kgtn	12.750.000	Kab. Sidrap Watang Pulu Arawa	Dana Transfer Umum-Dana Alokasi Umum		1 kegiatan	12.877.500	Kecamatan Watang Pulu
7 1	<b>KECAMATAN</b>			324.940.700					515.569.607	
7 1 1	<b>PROGRAM PENUNJANG URUSAN PEMERINTAHAN DAERAH KABUPATEN/KOTA</b>	Cakupan Penunjang Urusan Pemerintah Daerah Kabupaten/Kota	100 Persen	312.190.700				100 Persen	315.692.107	
7 1 1 2.06	<b>Administrasi Umum Perangkat Daerah</b>	Cakupan Layanan Administrasi Umum Perangkat Daerah	100 Persen	16.426.200				100 Persen	16.969.962	

Kode	Urusan/ Bidang Urusan/ Program/ Kegiatan/ Sub Kegiatan	Indikator Program/ Kegiatan/ Sub Kegiatan	Tahun 2022				Catatan Penting	Prakiraan Maju Rencana Tahun 2023		Perangkat Daerah Penanggung Jawab
			Target	Pagu Indikatif	Lokasi	Sumber Dana		Target	Pagu Indikatif	
			1	2	3	4		5	6	
7 1 1 2.06 1	Penyediaan Komponen Instalasi Listrik/Penerangan Bangunan Kantor	Jumlah komponen instalasi listrik yang disediakan	12 unit	550	Kab. Sidrap Watang Pulu Uluale	Dana Transfer Umum-Dana Alokasi Umum	12 unit	5.555	Kecamatan Watang Pulu	
7 1 1 2.06 2	Penyediaan Peralatan dan Perlengkapan Kantor	Jumlah peralatan dan perlengkapan kantor	4 unit	12.949.000	Kab. Sidrap Watang Pulu Uluale	Dana Transfer Umum-Dana Alokasi Umum	4 unit	13.078.490	Kecamatan Watang Pulu	
7 1 1 2.06 3	Penyediaan Peralatan Rumah Tangga	Waktu penyediaan peralatan rumah tangga	12 Bln	-	Kab. Sidrap Watang Pulu Uluale	Dana Transfer Umum-Dana Alokasi Umum	12 Bln	3.795	Kecamatan Watang Pulu	
7 1 1 2.06 5	Penyediaan Barang Cetak dan Penggandaan	Waktu penyediaan barang cetakan dan penggandaan	12 Bln	1.607.200	Kab. Sidrap Watang Pulu Uluale	Dana Transfer Umum-Dana Alokasi Umum	12 Bln	1.623.272	Kecamatan Watang Pulu	
7 1 1 2.06 9	Penyelenggaraan Rapat Koordinasi dan Konsultasi SKPD	Jumlah rapat koordinasi dan konsultasi	4 kali	1.320.000	Kab. Sidrap Watang Pulu Uluale	Dana Transfer Umum-Dana Alokasi Umum	4 kali	1.333.200	Kecamatan Watang Pulu	
7 1 1 2.08	<b>Penyediaan Jasa Penunjang Urusan Pemerintahan Daerah</b>	Cakupan Layanan Jasa Penunjang Urusan Pemerintahan	100 Persen	<b>174.160.500</b>			100 Persen	<b>175.902.105</b>		
7 1 1 2.08 1	Penyediaan Jasa Surat Menyurat	Jumlah dokumen bermaterai yang diadakan	50 lembar	650	Kab. Sidrap Watang Pulu Uluale	Dana Transfer Umum-Dana Alokasi Umum	50 lembar	6.565	Kecamatan Watang Pulu	
7 1 1 2.08 2	Penyediaan Jasa Komunikasi Sumber Daya Air dan Listrik	Waktu penyediaan jasa komunikasi sumber daya air dan listrik	12 Bln	6.240.000	Kab. Sidrap Watang Pulu Uluale	Dana Transfer Umum-Dana Alokasi Umum	12 Bln	6.302.400	Kecamatan Watang Pulu	
7 1 1 2.08 4	Penyediaan Jasa Pelayanan Umum Kantor	Waktu penyediaan jasa pelayanan umum kantor	12 Bln	167.270.500	Kab. Sidrap Watang Pulu Uluale	Dana Transfer Umum-Dana Alokasi Umum	12 Bln	168.943.205	Kecamatan Watang Pulu	
7 1 1 2.09	<b>Pemeliharaan Barang Milik Daerah Penunjang Urusan Pemerintahan Daerah</b>	Cakupan Pemeliharaan Barang Milik Daerah Penunjang Urusan Pemerintahan Daerah	100 Persen	<b>121.604.000</b>			100 Persen	<b>122.820.040</b>		
7 1 1 2.09 1	Penyediaan Jasa Pemeliharaan Biaya Pemeliharaan dan Pajak Kendaraan Perorangan Dinas atau Kendaraan Dinas Jabatan	Waktu penyediaan jasa pemeliharaan biaya pemeliharaan dan pajak kendaraan perorangan dinas atau kendaraan dinas jabatan	12 Bln	4.354.000	Kab. Sidrap Watang Pulu Uluale	Dana Transfer Umum-Dana Alokasi Umum	12 Bln	4.397.540	Kecamatan Watang Pulu	
7 1 1 2.09 9	Pemeliharaan/Rehabilitasi Gedung Kantor dan Bangunan Lainnya	waktu pemeliharaan rehabilitasi gedung kantor	1 tahun	117.250.000	Kab. Sidrap Watang Pulu Uluale	Dana Transfer Umum-Dana Alokasi Umum	1 tahun	118.422.500	Kecamatan Watang Pulu	
7 1 3	<b>PROGRAM PEMBERDAYAAN MASYARAKAT DESA DAN KELURAHAN</b>	Tingkat Partisipasi Masyarakat Desa dan Kelurahan Dalam Kegiatan Pemberdayaan Masyarakat	45 Persen	<b>12.750.000</b>			45 Persen	<b>199.877.500</b>		
7 1 3 2.02	<b>Kegiatan Pemberdayaan Kelurahan</b>	Cakupan Kegiatan Pemberdayaan Masyarakat yang Dilaksanakan	45 Persen	<b>12.750.000</b>			45 Persen	<b>199.877.500</b>		
7 1 3 2.02 2	Pembangunan Sarana dan Prasarana Kelurahan	Cakupan pembangunan sarana dan prasarana kelurahan	2 Kgt	-	Kab. Sidrap Watang Pulu Uluale	Dana Transfer Umum-Dana Alokasi Umum	2 kegiatan	187.000.000	Kecamatan Watang Pulu	
7 1 3 2.02 3	Pemberdayaan Masyarakat di Kelurahan	Jumlah pemberdayaan masyarakat kelurahan	1 Kgt	12.750.000	Kab. Sidrap Watang Pulu Uluale	Dana Transfer Umum-Dana Alokasi Umum	1 kegiatan	12.877.500	Kecamatan Watang Pulu	
7 1	<b>KECAMATAN</b>			<b>284.997.500</b>				<b>287.847.475</b>		
7 1 1	<b>PROGRAM PENUNJANG URUSAN PEMERINTAHAN DAERAH KABUPATEN/KOTA</b>	Cakupan Penunjang Urusan Pemerintah Daerah Kabupaten/Kota	100 Persen	<b>244.997.500</b>			100 Persen	<b>247.447.475</b>		
7 1 1 2.06	<b>Administrasi Umum Perangkat Daerah</b>	Cakupan Layanan Administrasi Umum Perangkat Daerah	100 Persen	<b>27.269.000</b>			100 Persen	<b>27.541.690</b>		
7 1 1 2.06 2	Penyediaan Peralatan dan Perlengkapan Kantor	Jumlah peralatan dan perlengkapan kantor	6 unit	21.741.000	Kab. Sidrap Watang Pulu Bangkai	Dana Transfer Umum-Dana Alokasi Umum	6 unit	21.958.410	Kecamatan Watang Pulu	
7 1 1 2.06 5	Penyediaan Barang Cetak dan Penggandaan	Waktu penyediaan barang cetakan dan penggandaan	12 Bln	3.878.000	Kab. Sidrap Watang Pulu Bangkai	Dana Transfer Umum-Dana Alokasi Umum	12 Bln	3.916.780	Kecamatan Watang Pulu	
7 1 1 2.06 9	Penyelenggaraan Rapat Koordinasi dan Konsultasi SKPD	Jumlah rapat koordinasi dan konsultasi	1 kali	1.650.000	Kab. Sidrap Watang Pulu Bangkai	Dana Transfer Umum-Dana Alokasi Umum	1 kali	1.666.500	Kecamatan Watang Pulu	
7 1 1 2.08	<b>Penyediaan Jasa Penunjang Urusan Pemerintahan Daerah</b>	Cakupan Layanan Jasa Penunjang Urusan Pemerintahan	100 Persen	<b>153.366.500</b>			100 Persen	<b>154.900.165</b>		
7 1 1 2.08 2	Penyediaan Jasa Komunikasi Sumber Daya Air dan Listrik	Waktu penyediaan jasa komunikasi sumber daya air dan listrik	12 Bln	6.840.000	Kab. Sidrap Watang Pulu Bangkai	Dana Transfer Umum-Dana Alokasi Umum	12 Bln	6.908.400	Kecamatan Watang Pulu	
7 1 1 2.08 4	Penyediaan Jasa Pelayanan Umum Kantor	Waktu penyediaan jasa pelayanan umum kantor	12 Bln	146.526.500	Kab. Sidrap Watang Pulu Bangkai	Dana Transfer Umum-Dana Alokasi Umum	12 Bln	147.991.765	Kecamatan Watang Pulu	
7 1 1 2.09	<b>Pemeliharaan Barang Milik Daerah Penunjang Urusan Pemerintahan Daerah</b>	Cakupan Pemeliharaan Barang Milik Daerah Penunjang Urusan Pemerintahan Daerah	100 Persen	<b>64.362.000</b>			100 Persen	<b>65.005.620</b>		
7 1 1 2.09 1	Penyediaan Jasa Pemeliharaan Biaya Pemeliharaan dan Pajak Kendaraan Perorangan Dinas atau Kendaraan Dinas Jabatan	Waktu penyediaan jasa pemeliharaan biaya pemeliharaan dan pajak kendaraan perorangan dinas atau kendaraan dinas jabatan	12 Bln	4.362.000	Kab. Sidrap Watang Pulu Bangkai	Dana Transfer Umum-Dana Alokasi Umum	12 Bln	4.405.620	Kecamatan Watang Pulu	
7 1 1 2.09 9	Pemeliharaan/Rehabilitasi Gedung Kantor dan Bangunan Lainnya	waktu pemeliharaan gedung kantor dan bangunan lainnya	12 Bln	60.000.000	Kab. Sidrap Watang Pulu Bangkai	Dana Transfer Umum-Dana Alokasi Umum	12 Bln	60.600.000	Kecamatan Watang Pulu	

Kode	Urusan/ Bidang Urusan/ Program/ Kegiatan/ Sub Kegiatan	Indikator Program/ Kegiatan/ Sub Kegiatan	Tahun 2022				Catatan Penting	Prakiraan Maju Rencana Tahun 2023		Perangkat Daerah Penanggung Jawab
			Target	Pagu Indikatif	Lokasi	Sumber Dana		Target	Pagu Indikatif	
			1	2	3	4		5	6	
7 1 3	<b>PROGRAM PEMBERDAYAAN MASYARAKAT DESA DAN KELURAHAN</b>	Tingkat Partisipasi Masyarakat Desa dan Kelurahan Dalam Kegiatan Pemberdayaan Masyarakat	45 Persen	40.000.000				45 Persen	40.400.000	
7 1 3 2.02	<b>Kegiatan Pemberdayaan Kelurahan</b>	Cakupan Kegiatan Pemberdayaan Masyarakat yang Dilaksanakan	45 Persen	40.000.000				45 Persen	40.400.000	
7 1 3 2.02 2	Pembangunan Sarana dan Prasarana Kelurahan	Cakupan pembangunan sarana dan prasarana kelurahan	4 Kgtn	27.250.000	Kab. Sidrap Watang Pulu Bangkai	Dana Transfer Umum-Dana Alokasi Umum		4 kegiatan	27.522.500	Kecamatan Watang Pulu
7 1 3 2.02 3	Pemberdayaan Masyarakat di Kelurahan	Jumlah pemberdayaan masyarakat kelurahan	1 Kgtn	12.750.000	Kab. Sidrap Watang Pulu Bangkai	Dana Transfer Umum-Dana Alokasi Umum		1 kegiatan	12.877.500	Kecamatan Watang Pulu
7 1	<b>KECAMATAN</b>			<b>389.008.800</b>					<b>392.898.888</b>	
7 1 1	<b>PROGRAM PENUNJANG URUSAN PEMERINTAHAN DAERAH KABUPATEN/KOTA</b>	Cakupan Penunjang Urusan Pemerintah Daerah Kabupaten/Kota	100 Persen	304.008.800				100 Persen	307.048.888	
7 1 1 2.06	<b>Administrasi Umum Perangkat Daerah</b>	Cakupan Layanan Administrasi Umum Perangkat Daerah	100 Persen	37.451.800				100 Persen	37.826.318	
7 1 1 2.06 2	Penyediaan Peralatan dan Perlengkapan Kantor	Jumlah peralatan dan perlengkapan kantor	5 unit	28.769.000	Kab. Sidrap Watang Pulu Batu Lappa	Dana Transfer Umum-Dana Alokasi Umum		5 unit	29.056.690	Kecamatan Watang Pulu
7 1 1 2.06 5	Penyediaan Barang Cetak dan Penggandaan	Waktu penyediaan barang cetak dan penggandaan	12 Bln	2.082.800	Kab. Sidrap Watang Pulu Batu Lappa	Dana Transfer Umum-Dana Alokasi Umum		12 Bln	2.103.628	Kecamatan Watang Pulu
7 1 1 2.06 9	Penyelenggaraan Rapat Koordinasi dan Konsultasi SKPD	Jumlah rapat koordinasi dan konsultasi skpd	50 Kgtn	6.600.000	Kab. Sidrap Watang Pulu Batu Lappa	Dana Transfer Umum-Dana Alokasi Umum		50 kegiatan	6.666.000	Kecamatan Watang Pulu
7 1 1 2.08	<b>Penyediaan Jasa Penunjang Urusan Pemerintahan Daerah</b>	Cakupan Layanan Jasa Penunjang Urusan Pemerintahan	100 Persen	261.425.000				100 Persen	264.039.250	
7 1 1 2.08 2	Penyediaan Jasa Komunikasi Sumber Daya Air dan Listrik	Waktu penyediaan jasa komunikasi sumber daya air dan listrik	12 Bln	8.148.000	Kab. Sidrap Watang Pulu Batu Lappa	Dana Transfer Umum-Dana Alokasi Umum		12 Bln	8.229.480	Kecamatan Watang Pulu
7 1 1 2.08 4	Penyediaan Jasa Pelayanan Umum Kantor	Waktu penyediaan jasa pelayanan umum kantor	12 Bln	253.277.000	Kab. Sidrap Watang Pulu Batu Lappa	Dana Transfer Umum-Dana Alokasi Umum		12 Bln	255.809.770	Kecamatan Watang Pulu
7 1 1 2.09	<b>Pemeliharaan Barang Milik Daerah Penunjang Urusan Pemerintahan Daerah</b>	Cakupan Pemeliharaan Barang Milik Daerah Penunjang Urusan Pemerintahan Daerah	100 Persen	5.132.000				100 Persen	5.183.320	
7 1 1 2.09 1	Penyediaan Jasa Pemeliharaan Biaya Pemeliharaan dan Pajak Kendaraan Perorangan Dinas atau Kendaraan Dinas Jabatan	Waktu penyediaan jasa pemeliharaan biaya pemeliharaan dan pajak kendaraan perorangan dinas atau kendaraan dinas jabatan	12 Bln	3.544.000	Kab. Sidrap Watang Pulu Batu Lappa	Dana Transfer Umum-Dana Alokasi Umum		12 Bln	3.579.440	Kecamatan Watang Pulu
7 1 1 2.09 9	Pemeliharaan/Rehabilitasi Gedung Kantor dan Bangunan Lainnya	waktu pemeliharaan gedung kantor dan bangunan lainnya	12 Bln	1.588.000	Kab. Sidrap Watang Pulu Batu Lappa	Dana Transfer Umum-Dana Alokasi Umum		12 Bln	1.603.880	Kecamatan Watang Pulu
7 1 3	<b>PROGRAM PEMBERDAYAAN MASYARAKAT DESA DAN KELURAHAN</b>	Tingkat Partisipasi Masyarakat Desa dan Kelurahan Dalam Kegiatan Pemberdayaan Masyarakat	45 Persen	85.000.000				45 Persen	85.850.000	
7 1 3 2.02	<b>Kegiatan Pemberdayaan Kelurahan</b>	Cakupan Kegiatan Pemberdayaan Masyarakat yang Dilaksanakan	45 Persen	85.000.000				45 Persen	85.850.000	
7 1 3 2.02 2	Pembangunan Sarana dan Prasarana Kelurahan	Cakupan pembangunan sarana dan prasarana kelurahan	3 Kgtn	72.250.000	Kab. Sidrap Watang Pulu Batu Lappa	Dana Transfer Umum-Dana Alokasi Umum		3 kegiatan	72.972.500	Kecamatan Watang Pulu
7 1 3 2.02 3	Pemberdayaan Masyarakat di Kelurahan	Cakupan pemberdayaan masyarakat di kelurahan	1 Kgtn	12.750.000	Kab. Sidrap Watang Pulu Batu Lappa	Dana Transfer Umum-Dana Alokasi Umum		1 kegiatan	12.877.500	Kecamatan Watang Pulu
7 1	<b>KECAMATAN</b>			<b>5.483.307.610</b>					<b>5.542.670.686</b>	
7 1 1	<b>PROGRAM PENUNJANG URUSAN PEMERINTAHAN DAERAH KABUPATEN/KOTA</b>	Cakupan Penyelenggaraan Administrasi Keuangan Perangkat Daerah	100 Persen	5.434.307.610				100 Persen	5.488.770.686	
7 1 1 2.02	<b>Administrasi Keuangan Perangkat Daerah</b>	Cakupan Penyelenggaraan Administrasi Keuangan Perangkat Daerah	100 Persen	5.135.224.810				100 Persen	5.186.577.058	
7 1 1 2.02 1	Penyediaan Gaji dan Tunjangan ASN	Waktu penyediaan gaji dan tunjangan ASN	12 Bln	5.135.224.810	Kab. Sidrap Maritenggae Semua Kelurahan	Dana Transfer Umum-Dana Alokasi Umum		12 Bln	5.186.577.058	Kecamatan Maritenggae
7 1 1 2.06	<b>Administrasi Umum Perangkat Daerah</b>	Cakupan Penyelenggaraan Administrasi Umum Perangkat Daerah	100 Persen	98.649.800				100 Persen	99.636.298	
7 1 1 2.06 1	Penyediaan Komponen Instalasi Listrik/Penerangan Bangunan Kantor	Cakupan Penunjang Urusan Pemerintahan Daerah	1 Unit	12.500.000	Kab. Sidrap Maritenggae Semua Kelurahan	Dana Transfer Umum-Dana Alokasi Umum		1 Unit	12.625.000	Kecamatan Maritenggae
7 1 1 2.06 2	Penyediaan Peralatan dan Perlengkapan Kantor	Waktu penyediaan peralatan dan perlengkapan kantor	12 Bln	1.517.000	Kab. Sidrap Maritenggae Semua Kelurahan	Dana Transfer Umum-Dana Alokasi Umum		12 Bln	1.532.170	Kecamatan Maritenggae
7 1 1 2.06 3	Penyediaan Peralatan Rumah Tangga	Cakupan Penunjang Urusan Pemerintahan Daerah	1 Kali	2.850.000	Kab. Sidrap Maritenggae Semua Kelurahan	Dana Transfer Umum-Dana Alokasi Umum		1 Kali	2.878.500	Kecamatan Maritenggae
7 1 1 2.06 5	Penyediaan Barang Cetak dan Penggandaan	Waktu penyediaan barang cetak dan penggandaan	12 Bln	6.660.800	Kab. Sidrap Maritenggae Semua Kelurahan	Dana Transfer Umum-Dana Alokasi Umum		12 Bln	6.727.408	Kecamatan Maritenggae



Kode	Urusan/ Bidang Urusan/ Program/ Kegiatan/ Sub Kegiatan	Indikator Program/ Kegiatan/ Sub Kegiatan	Tahun 2022				Catatan Penting	Prakiraan Maju Rencana Tahun 2023		Perangkat Daerah Penanggung Jawab
			Target	Pagu Indikatif	Lokasi	Sumber Dana		Target	Pagu Indikatif	
			1	2	3	4		5	6	
7 1 1 2.06 8	Fasilitasi Kunjungan Tamu	Waktu penyediaan fasilitas kunjungan tamu	12 Bln	5.122.000	Kab. Sidrap Maritengngae Semua Kelurahan	Dana Transfer Umum-Dana Alokasi Umum		12 Bln	5.173.220	Kecamatan Maritengngae
7 1 1 2.06 9	Penyelenggaraan Rapat Koordinasi dan Konsultasi SKPD	Waktu penyediaan penyelenggaraan rapat koordinasi dan konsultasi SKPD	12 Bln	70.000.000	Kab. Sidrap Maritengngae Semua Kelurahan	Dana Transfer Umum-Dana Alokasi Umum		12 Bln	70.700.000	Kecamatan Maritengngae
7 1 1 2.07	<b>Pengadaan Barang Milik Daerah Penunjang Urusan Pemerintah Daerah</b>	Cakupan Layanan Barang Milik Daerah Penunjang Urusan Pemerintah Daerah	100 Persen	<b>38.000.000</b>				100 Persen	<b>38.630.000</b>	
7 1 1 2.07 5	Pengadaan Mebel	Waktu penyediaan pengadaan mebel	12 Bln	25.000.000	Kab. Sidrap Maritengngae Semua Kelurahan	Dana Transfer Umum-Dana Alokasi Umum		12 Bln	25.500.000	Kecamatan Maritengngae
7 1 1 2.07 10	Pengadaan Sarana dan Prasarana Gedung Kantor atau Bangunan Lainnya	Cakupan Penunjang Urusan Pemerintahan Daerah	3 Unit	13.000.000	Kab. Sidrap Maritengngae Semua Kelurahan	Dana Transfer Umum-Dana Alokasi Umum		3 Unit	13.130.000	Kecamatan Maritengngae
7 1 1 2.08	<b>Penyediaan Jasa Penunjang Urusan Pemerintahan Daerah</b>	Cakupan Layanan Jasa Penunjang Urusan Pemerintahan Daerah	100 Persen	<b>107.047.000</b>				100 Persen	<b>108.007.470</b>	
7 1 1 2.08 1	Penyediaan Jasa Surat Menyurat	Waktu penyediaan jasa surat menyurat	12 Bln	900	Kab. Sidrap Maritengngae Semua Kelurahan	Dana Transfer Umum-Dana Alokasi Umum		12 Bln	909	Kecamatan Maritengngae
7 1 1 2.08 2	Penyediaan Jasa Komunikasi Sumber Daya Air dan Listrik	Waktu penyediaan jasa komunikasi sumber daya air dan listrik	12 Bln	21.000.000	Kab. Sidrap Maritengngae Semua Kelurahan	Dana Transfer Umum-Dana Alokasi Umum		12 Bln	21.100.000	Kecamatan Maritengngae
7 1 1 2.08 4	Penyediaan Jasa Pelayanan Umum Kantor	Waktu penyediaan pelayanan umum kantor	12 Bln	85.147.000	Kab. Sidrap Maritengngae Semua Kelurahan	Dana Transfer Umum-Dana Alokasi Umum		12 Bln	85.998.470	Kecamatan Maritengngae
7 1 1 2.09	<b>Pemeliharaan Barang Milik Daerah Penunjang Urusan Pemerintahan Daerah</b>	Cakupan Layanan Pemeliharaan Barang Milik Daerah Penunjang Urusan Pemerintahan Daerah	100 Persen	<b>55.386.000</b>				100 Persen	<b>55.919.860</b>	
7 1 1 2.09 1	Penyediaan Jasa Pemeliharaan Biaya Pemeliharaan dan Pajak Kendaraan Perorangan Dinas atau Kendaraan Dinas Jabatan	Waktu penyediaan pemeliharaan kendaraan dinas kantor	12 Bln	13.386.000	Kab. Sidrap Maritengngae Semua Kelurahan	Dana Transfer Umum-Dana Alokasi Umum		12 Bln	13.519.860	Kecamatan Maritengngae
7 1 1 2.09 9	Pemeliharaan/Rehabilitasi Gedung Kantor dan Bangunan Lainnya	Waktu penyediaan pemeliharaan/rehabilitasi gedung kantor dan bangunan lainnya	12 Bln	22.000.000	Kab. Sidrap Maritengngae Semua Kelurahan	Dana Transfer Umum-Dana Alokasi Umum		12 Bln	22.200.000	Kecamatan Maritengngae
7 1 1 2.09 10	Pemeliharaan/Rehabilitasi Sarana dan Prasarana Gedung Kantor atau Bangunan Lainnya	Cakupan Penunjang Urusan Pemerintahan Daerah Lainnya	3 Unit	20.000.000	Kab. Sidrap Maritengngae Semua Kelurahan	Dana Transfer Umum-Dana Alokasi Umum		3 Unit	20.200.000	Kecamatan Maritengngae
7 1 2	<b>PROGRAM PENYELENGGARAAN PEMERINTAHAN DAN PELAYANAN PUBLIK</b>	Cakupan Pelaksanaan Urusan Pemerintahan Yang Dilimpahkan Kepada Camat	100 Persen	<b>14.000.000</b>				100 Persen	<b>15.400.000</b>	
7 1 2 2.04	<b>Pelaksanaan Urusan Pemerintahan yang Dilimpahkan kepada Camat</b>	Cakupan Pelaksanaan Urusan Pemerintahan Yang Dilimpahkan Kepada Camat	100 Persen	<b>14.000.000</b>				100 Persen	<b>15.400.000</b>	
7 1 2 2.04 2	Pelaksanaan Urusan Pemerintahan yang terkait dengan Nonperizinan	Cakupan Penyelenggaraan Pemerintahan dan Pelayanan Publik	10 Urusan	7.000.000	Kab. Sidrap Maritengngae Semua Kelurahan			10 Urusan	7.700.000	Kecamatan Maritengngae
7 1 2 2.04 3	Pelaksanaan Urusan Pemerintahan yang terkait dengan Kewenangan Lain yang Dilimpahkan	Cakupan Penyelenggaraan Pemerintahan dan Pelayanan Publik	1 Urusan	7.000.000	Kab. Sidrap Maritengngae Semua Kelurahan	Dana Transfer Umum-Dana Alokasi Umum		1 Urusan	7.700.000	Kecamatan Maritengngae
7 1 3	<b>PROGRAM PEMBERDAYAAN MASYARAKAT DESA DAN KELURAHAN</b>	Tingkat Partisipasi Masyarakat Desa Dan Kelurahan Dalam Kegiatan Pemberdayaan	100 Persen	<b>14.000.000</b>				100 Persen	<b>15.400.000</b>	
7 1 3 2.01	<b>Koordinasi Kegiatan Pemberdayaan Desa</b>	Tingkat Partisipasi Masyarakat Desa Dan Kelurahan Dalam Kegiatan Pemberdayaan	100 Persen	<b>7.000.000</b>				100 Persen	<b>7.700.000</b>	
7 1 3 2.01 3	Peningkatan Efektifitas Kegiatan Pemberdayaan Masyarakat di Wilayah Kecamatan	Tingkat Partisipasi Masyarakat Desa Dan Kelurahan Dalam Kegiatan Pemberdayaan	7525 Org	7.000.000		Dana Transfer Umum-Dana Alokasi Umum		7525 Org	7.700.000	Kecamatan Maritengngae
7 1 3 2.02	<b>Kegiatan Pemberdayaan Kelurahan</b>	Tingkat Partisipasi Masyarakat Desa Dan Kelurahan Dalam Kegiatan Pemberdayaan	100 Persen	<b>7.000.000</b>				100 Persen	<b>7.700.000</b>	
7 1 3 2.02 4	Evaluasi Kelurahan	Tingkat Partisipasi Masyarakat Desa Dan Kelurahan Dalam Kegiatan Pemberdayaan	7 Kelurahan	7.000.000	Kab. Sidrap Maritengngae Semua Kelurahan	Dana Transfer Umum-Dana Alokasi Umum		7 Kelurahan	7.700.000	Kecamatan Maritengngae
7 1 6	<b>PROGRAM PEMBINAAN DAN PENGAWASAN PEMERINTAHAN DESA</b>	Cakupan Fasilitas Rekomendasi dan Koordinasi Pembinaan Dan Pengawasan Pemerintahan Desa	100 Persen	<b>21.000.000</b>				100 Persen	<b>23.100.000</b>	
7 1 6 2.01	<b>Fasilitas Rekomendasi dan Koordinasi Pembinaan dan Pengawasan Pemerintahan Desa</b>	Cakupan Fasilitas Rekomendasi dan Koordinasi Pembinaan Dan Pengawasan Pemerintahan Desa	100 Persen	<b>21.000.000</b>				100 Persen	<b>23.100.000</b>	
7 1 6 2.01 3	Fasilitas Pengelolaan Keuangan Desa dan Pendayagunaan Aset Desa	Cakupan Pembinaan dan Pengawasan Pemerintahan Desa	5 Desa	7.000.000	Kab. Sidrap Maritengngae Semua Kelurahan	Dana Transfer Umum-Dana Alokasi Umum		5 Desa	7.700.000	Kecamatan Maritengngae
7 1 6 2.01 7	Fasilitas Pelaksanaan Tugas dan Fungsi Badan Permusyawaratan Desa	Cakupan Pembinaan dan Pengawasan Pemerintahan Desa	5 Desa	7.000.000	Kab. Sidrap Maritengngae Semua Kelurahan	Dana Transfer Umum-Dana Alokasi Umum		5 Desa	7.700.000	Kecamatan Maritengngae
7 1 6 2.01 11	Fasilitas Penyelenggaraan Ketenteraman dan Ketertiban Umum	Cakupan Pembinaan dan Pengawasan Pemerintahan Desa	5 Desa	7.000.000	Kab. Sidrap Maritengngae Semua Kelurahan			5 Desa	7.700.000	Kecamatan Maritengngae

Kode	Usuran/ Bidang Usuran/ Program/ Kegiatan/ Sub Kegiatan	Indikator Program/ Kegiatan/ Sub Kegiatan	Tahun 2022				Catatan Penting	Prakiraan Maju Rencana Tahun 2023		Perangkat Daerah Penanggung Jawab	
			Target	Pagu Indikatif	Lokasi	Sumber Dana		Target	Pagu Indikatif		
1	2	3	4	5	6	7	8	9	10	11	
7 1		<b>KECAMATAN</b>		<b>442.598.000</b>					<b>447.023.980</b>		
7 1 1		<b>PROGRAM PENUNJANG URUSAN PEMERINTAHAN DAERAH KABUPATEN/KOTA</b>	Cakupan Penyelenggaraan Administrasi Keuangan Perangkat Daerah	100 Persen	<b>379.848.000</b>				100 Persen	<b>383.646.480</b>	
7 1 1	2.06	<b>Administrasi Umum Perangkat Daerah</b>	Cakupan Penyelenggaraan Administrasi Keuangan Perangkat Daerah	100 Persen	<b>5.566.000</b>				100 Persen	<b>5.621.660</b>	
7 1 1	2.06 1	Penyediaan Komponen Instalasi Listrik/Penerangan Bangunan Kantor	Waktu penyediaan komponen instalasi listrik/penerangan bangunan kantor	12 Bln	435	Kab. Sidrap Maritengngae Pangkajene	Dana Transfer Umum-Dana Alokasi Umum		12 Bln	43.935	Kecamatan Maritengngae
7 1 1	2.06 8	Fasilitasi Kunjungan Tamu	Waktu penyediaan fasilitas kunjungan tamu	12 Bln	5.131.000	Kab. Sidrap Maritengngae Pangkajene	Dana Transfer Umum-Dana Alokasi Umum		12 Bln	5.182.310	Kecamatan Maritengngae
7 1 1	2.07	<b>Pengadaan Barang Milik Daerah Penunjang Urusan Pemerintah Daerah</b>	Cakupan Layanan Barang Milik Daerah Penunjang Urusan Pemerintah Daerah	100 Persen	<b>25.937.000</b>				100 Persen	<b>26.196.370</b>	
7 1 1	2.07 9	Pengadaan Gedung Kantor atau Bangunan Lainnya	Waktu penyediaan pengadaan gedung kantor dan bangunan lainnya	12 Bln	25.937.000	Kab. Sidrap Maritengngae Pangkajene	Dana Transfer Umum-Dana Alokasi Umum		12 Bln	26.196.370	Kecamatan Maritengngae
7 1 1	2.08	<b>Penyediaan Jasa Penunjang Urusan Pemerintahan Daerah</b>	Cakupan Layanan Jasa Penunjang Urusan Pemerintahan Daerah	100 Persen	<b>303.189.000</b>				100 Persen	<b>306.220.890</b>	
7 1 1	2.08 1	Penyediaan Jasa Surat Menyurat	Waktu penyediaan Jasa surat menyurat	12 Bln	900	Kab. Sidrap Maritengngae Pangkajene			12 Bln	909	Kecamatan Maritengngae
7 1 1	2.08 2	Penyediaan Jasa Komunikasi Sumber Daya Air dan Listrik	Waktu penyediaan jasa komunikasi sumber daya air dan listrik	12 Bln	1.800.000	Kab. Sidrap Maritengngae Pangkajene	Dana Transfer Umum-Dana Alokasi Umum		12 Bln	1.818.000	Kecamatan Maritengngae
7 1 1	2.08 4	Penyediaan Jasa Pelayanan Umum Kantor	Waktu penyediaan pelayanan umum kantor	12 Bln	300.489.000	Kab. Sidrap Maritengngae Pangkajene	Dana Transfer Umum-Dana Alokasi Umum		12 Bln	303.493.890	Kecamatan Maritengngae
7 1 1	2.09	<b>Pemeliharaan Barang Milik Daerah Penunjang Urusan Pemerintahan Daerah</b>	Cakupan Layanan Pemeliharaan Barang Milik Daerah Penunjang Urusan Pemerintahan Daerah	100 Persen	<b>45.156.000</b>				100 Persen	<b>45.607.560</b>	
7 1 1	2.09 1	Penyediaan Jasa Pemeliharaan Biaya Pemeliharaan dan Pajak Kendaraan Perorangan Dinas atau Kendaraan Dinas Jabatan	Waktu penyediaan pemeliharaan kendaraan dinas kantor	12 Bln	5.210.000	Kab. Sidrap Maritengngae Pangkajene	Dana Transfer Umum-Dana Alokasi Umum		12 Bln	5.262.100	Kecamatan Maritengngae
7 1 1	2.09 9	Pemeliharaan/Rehabilitasi Gedung Kantor dan Bangunan Lainnya	Waktu penyediaan pemeliharaan/rehabilitasi gedung kantor dan bangunan lainnya	12 Bln	39.946.000	Kab. Sidrap Maritengngae Pangkajene	Dana Transfer Umum-Dana Alokasi Umum		12 Bln	40.345.460	Kecamatan Maritengngae
7 1 3		<b>PROGRAM PEMBERDAYAAN MASYARAKAT DESA DAN KELURAHAN</b>	Tingkat Partisipasi Masyarakat Desa Dan Kelurahan Dalam Kegiatan Pemberdayaan	100 Persen	<b>62.750.000</b>				100 Persen	<b>63.377.500</b>	
7 1 3	2.02	<b>Kegiatan Pemberdayaan Kelurahan</b>	Tingkat Partisipasi Masyarakat Desa Dan Kelurahan Dalam Kegiatan Pemberdayaan	100 Persen	<b>62.750.000</b>				100 Persen	<b>63.377.500</b>	
7 1 3	2.02 2	Pembangunan Sarana dan Prasarana Kelurahan	Tingkat Partisipasi Masyarakat Desa Dan Kelurahan Dalam Kegiatan Pemberdayaan	1 Kgt	50.000.000	Kab. Sidrap Maritengngae Pangkajene	Dana Transfer Umum-Dana Alokasi Umum		1 Kegiatan	50.500.000	Kecamatan Maritengngae
7 1 3	2.02 3	Pemberdayaan Masyarakat di Kelurahan	Tingkat Partisipasi Masyarakat Desa Dan Kelurahan Dalam Kegiatan Pemberdayaan	1 Kgt	12.750.000	Kab. Sidrap Maritengngae Pangkajene	Dana Transfer Umum-Dana Alokasi Umum		1 Kegiatan	12.877.500	Kecamatan Maritengngae
7 1		<b>KECAMATAN</b>			<b>332.728.600</b>					<b>336.055.886</b>	
7 1 1		<b>PROGRAM PENUNJANG URUSAN PEMERINTAHAN DAERAH KABUPATEN/KOTA</b>	Cakupan Penyelenggaraan Administrasi Keuangan Perangkat Daerah	100 Persen	<b>212.728.600</b>				100 Persen	<b>214.855.886</b>	
7 1 1	2.06	<b>Administrasi Umum Perangkat Daerah</b>	Cakupan Penyelenggaraan Administrasi Keuangan Perangkat Daerah	100 Persen	<b>19.776.000</b>				100 Persen	<b>19.973.760</b>	
7 1 1	2.06 2	Penyediaan Peralatan dan Perlengkapan Kantor	Waktu penyediaan peralatan dan perlengkapan kantor	12 Bln	17.282.000	Kab. Sidrap Maritengngae Lautang Benteng	Dana Transfer Umum-Dana Alokasi Umum		12 Bln	17.454.820	Kecamatan Maritengngae
7 1 1	2.06 8	Fasilitasi Kunjungan Tamu	Waktu penyediaan fasilitas kunjungan tamu	12 Bln	2.494.000	Kab. Sidrap Maritengngae Lautang Benteng			12 Bln	2.518.940	Kecamatan Maritengngae
7 1 1	2.08	<b>Penyediaan Jasa Penunjang Urusan Pemerintahan Daerah</b>	Cakupan Layanan Jasa Penunjang Urusan Pemerintahan Daerah	100 Persen	<b>188.518.600</b>				100 Persen	<b>190.403.786</b>	
7 1 1	2.08 1	Penyediaan Jasa Surat Menyurat	Waktu penyediaan Jasa surat menyurat	12 Bln	1.000.000	Kab. Sidrap Maritengngae Lautang Benteng	Dana Transfer Umum - Dana Alokasi Umum		12 Bln	1.010.000	Kecamatan Maritengngae
7 1 1	2.08 2	Penyediaan Jasa Komunikasi Sumber Daya Air dan Listrik	Waktu penyediaan jasa komunikasi sumber daya air dan listrik	12 Bln	9.060.000	Kab. Sidrap Maritengngae Lautang Benteng	Dana Transfer Umum-Dana Alokasi Umum		12 Bln	9.150.600	Kecamatan Maritengngae
7 1 1	2.08 4	Penyediaan Jasa Pelayanan Umum Kantor	Waktu penyediaan pelayanan umum kantor	12 Bln	178.458.600	Kab. Sidrap Maritengngae Lautang Benteng	Dana Transfer Umum-Dana Alokasi Umum		12 Bln	180.243.186	Kecamatan Maritengngae
7 1 1	2.09	<b>Pemeliharaan Barang Milik Daerah Penunjang Urusan Pemerintahan Daerah</b>	Cakupan Layanan Pemeliharaan Barang Milik Daerah Penunjang Urusan Pemerintahan Daerah	100 Persen	<b>4.434.000</b>				100 Persen	<b>4.478.340</b>	

Kode	Urusan/ Bidang Urusan/ Program/ Kegiatan/ Sub Kegiatan	Indikator Program/ Kegiatan/ Sub Kegiatan	Tahun 2022				Catatan Penting	Prakiraan Maju Rencana Tahun 2023		Perangkat Daerah Penanggung Jawab
			Target	Pagu Indikatif	Lokasi	Sumber Dana		Target	Pagu Indikatif	
1	2	3	4	5	6	7	8	9	10	11
7 1 1 2.09 1	Penyediaan Jasa Pemeliharaan Biaya Pemeliharaan dan Pajak Kendaraan Perorangan Dinas atau Kendaraan Dinas Jabatan	Waktu penyediaan pemeliharaan kendaraan dinas kantor	12 Bln	4.434.000	Kab. Sidrap Maritengngae Lautang Benteng	Dana Transfer Umum-Dana Alokasi Umum		12 Bln	4.478.340	Kecamatan Maritengngae
7 1 3	<b>PROGRAM PEMBERDAYAAN MASYARAKAT DESA DAN KELURAHAN</b>	Tingkat Partisipasi Masyarakat Desa Dan Kelurahan Dalam Kegiatan Pemberdayaan	100 Persen	<b>120.000.000</b>				100 Persen	<b>121.200.000</b>	
7 1 3 2.02	<b>Kegiatan Pemberdayaan Kelurahan</b>	Tingkat Partisipasi Masyarakat Desa Dan Kelurahan Dalam Kegiatan Pemberdayaan	100 Persen	<b>120.000.000</b>				100 Persen	<b>121.200.000</b>	
7 1 3 2.02 2	Pembangunan Sarana dan Prasarana Kelurahan	Waktu penyediaan pembangunan sarana dan prasarana kelurahan	12 Bln	107.250.000	Kab. Sidrap Maritengngae Lautang Benteng			12 Bln	108.322.500	Kecamatan Maritengngae
7 1 3 2.02 3	Pemberdayaan Masyarakat di Kelurahan	Tingkat Partisipasi Masyarakat Desa Dan Kelurahan Dalam Kegiatan Pemberdayaan	1 Kgtn	12.750.000	Kab. Sidrap Maritengngae Lautang Benteng			1 Kegiatan	12.877.500	Kecamatan Maritengngae
7 1	<b>KECAMATAN</b>			<b>362.246.000</b>					<b>365.868.460</b>	
7 1 1	<b>PROGRAM PENUNJANG URUSAN PEMERINTAHAN DAERAH KABUPATEN/KOTA</b>	Cakupan Layanan Barang Milik Daerah Penunjang Urusan Pemerintah Daerah	100 Persen	<b>282.246.000</b>				100 Persen	<b>285.068.460</b>	
7 1 1 2.07	<b>Pengadaan Barang Milik Daerah Penunjang Urusan Pemerintah Daerah</b>	Cakupan Layanan Barang Milik Daerah Penunjang Urusan Pemerintah Daerah	100 Persen	<b>30.600.000</b>				100 Persen	<b>30.906.000</b>	
7 1 1 2.07 10	Pengadaan Sarana dan Prasarana Gedung Kantor atau Bangunan Lainnya	Waktu penyediaan pengadaan gedung kantor dan bangunan lainnya	12 Bln	30.600.000	Kab. Sidrap Maritengngae Majjelling	Dana Transfer Umum-Dana Alokasi Umum		12 Bln	30.906.000	Kecamatan Maritengngae
7 1 1 2.08	<b>Penyediaan Jasa Penunjang Urusan Pemerintahan Daerah</b>	Cakupan Layanan Jasa Penunjang Urusan Pemerintahan Daerah	100 Persen	<b>207.383.000</b>				100 Persen	<b>209.456.830</b>	
7 1 1 2.08 1	Penyediaan Jasa Surat Menyurat	Waktu penyediaan jasa surat menyurat	12 Bln	1.500.000	Kab. Sidrap Maritengngae Majjelling	Dana Transfer Umum - Dana Alokasi Umum		12 Bln	1.515.000	Kecamatan Maritengngae
7 1 1 2.08 2	Penyediaan Jasa Komunikasi Sumber Daya Air dan Listrik	Waktu penyediaan jasa komunikasi sumber daya air dan listrik	12 Bln	2.100.000	Kab. Sidrap Maritengngae Majjelling	Dana Transfer Umum-Dana Alokasi Umum		12 Bln	2.121.000	Kecamatan Maritengngae
7 1 1 2.08 4	Penyediaan Jasa Pelayanan Umum Kantor	Waktu penyediaan pelayanan umum kantor	12 Bln	203.783.000	Kab. Sidrap Maritengngae Majjelling	Dana Transfer Umum-Dana Alokasi Umum		12 Bln	205.820.830	Kecamatan Maritengngae
7 1 1 2.09	<b>Pemeliharaan Barang Milik Daerah Penunjang Urusan Pemerintahan Daerah</b>	Cakupan Layanan Pemeliharaan Barang Milik Daerah Penunjang Urusan Pemerintah Daerah	100 Persen	<b>44.263.000</b>				100 Persen	<b>44.705.630</b>	
7 1 1 2.09 1	Penyediaan Jasa Pemeliharaan Biaya Pemeliharaan dan Pajak Kendaraan Perorangan Dinas atau Kendaraan Dinas Jabatan	Waktu penyediaan pemeliharaan kendaraan dinas kantor	12 Bln	4.263.000	Kab. Sidrap Maritengngae Majjelling	Dana Transfer Umum - Dana Alokasi Umum		12 Bln	4.305.630	Kecamatan Maritengngae
7 1 1 2.09 9	Pemeliharaan/Rehabilitasi Gedung Kantor dan Bangunan Lainnya	Waktu penyediaan pemeliharaan/rehabilitasi gedung kantor dan bangunan lainnya	12 Bln	40.000.000	Kab. Sidrap Maritengngae Majjelling	Dana Transfer Umum-Dana Alokasi Umum		12 Bln	40.400.000	Kecamatan Maritengngae
7 1 3	<b>PROGRAM PEMBERDAYAAN MASYARAKAT DESA DAN KELURAHAN</b>	Tingkat Partisipasi Masyarakat Desa Dan Kelurahan Dalam Kegiatan Pemberdayaan	100 Persen	<b>80.000.000</b>				100 Persen	<b>80.800.000</b>	
7 1 3 2.02	<b>Kegiatan Pemberdayaan Kelurahan</b>	Tingkat Partisipasi Masyarakat Desa Dan Kelurahan Dalam Kegiatan Pemberdayaan	100 Persen	<b>80.000.000</b>				100 Persen	<b>80.800.000</b>	
7 1 3 2.02 2	Pembangunan Sarana dan Prasarana Kelurahan	Waktu penyediaan pembangunan sarana dan prasarana kelurahan	12 Bln	67.250.000	Kab. Sidrap Maritengngae Majjelling	Dana Transfer Umum-Dana Alokasi Umum		12 Bln	67.922.500	Kecamatan Maritengngae
7 1 3 2.02 3	Pemberdayaan Masyarakat di Kelurahan	Tingkat Partisipasi Masyarakat Desa Dan Kelurahan Dalam Kegiatan Pemberdayaan	1 Kgtn	12.750.000	Kab. Sidrap Maritengngae Majjelling			1 Kegiatan	12.877.500	Kecamatan Maritengngae
7 1	<b>KECAMATAN</b>			<b>300.926.000</b>					<b>303.935.260</b>	
7 1 1	<b>PROGRAM PENUNJANG URUSAN PEMERINTAHAN DAERAH KABUPATEN/KOTA</b>	Cakupan Penyelenggaraan Administrasi Keuangan Perangkat Daerah	100 Persen	<b>200.926.000</b>				100 Persen	<b>202.935.260</b>	
7 1 1 2.06	<b>Administrasi Umum Perangkat Daerah</b>	Cakupan Penyelenggaraan Administrasi Keuangan Perangkat Daerah	100 Persen	<b>27.744.000</b>				100 Persen	<b>28.021.440</b>	
7 1 1 2.06 1	Penyediaan Komponen Instalasi Listrik/Penerangan Bangunan Kantor	Waktu penyediaan komponen instalasi listrik/penerangan bangunan kantor	12 Bln	502	Kab. Sidrap Maritengngae Wala	Dana Transfer Umum-Dana Alokasi Umum		12 Bln	50.702	Kecamatan Maritengngae
7 1 1 2.06 2	Penyediaan Peralatan dan Perlengkapan Kantor	Waktu penyediaan peralatan dan perlengkapan kantor	12 Bln	24.742.000	Kab. Sidrap Maritengngae Wala	Dana Transfer Umum-Dana Alokasi Umum		12 Bln	24.989.420	Kecamatan Maritengngae
7 1 1 2.06 8	Fasilitasi Kunjungan Tamu	Waktu penyediaan fasilitas kunjungan tamu	12 Bln	2.500.000	Kab. Sidrap Maritengngae Wala	Dana Transfer Umum-Dana Alokasi Umum		12 Bln	2.525.000	Kecamatan Maritengngae
7 1 1 2.08	<b>Penyediaan Jasa Penunjang Urusan Pemerintahan Daerah</b>	Cakupan Layanan Jasa Penunjang Urusan Pemerintahan Daerah	100 Persen	<b>161.583.000</b>				100 Persen	<b>163.198.830</b>	
7 1 1 2.08 1	Penyediaan Jasa Surat Menyurat	Waktu penyediaan jasa surat menyurat	12 Bln	1.000.000	Kab. Sidrap Maritengngae Wala	Dana Transfer Umum-Dana Alokasi Umum		12 Bln	1.010.000	Kecamatan Maritengngae

Kode	Usuran/ Bidang Usuran/ Program/ Kegiatan/ Sub Kegiatan	Indikator Program/ Kegiatan/ Sub Kegiatan	Tahun 2022				Catatan Penting	Prakiraan Maju Rencana Tahun 2023		Perangkat Daerah Penanggung Jawab
			Target	Pagu Indikatif	Lokasi	Sumber Dana		Target	Pagu Indikatif	
			1	2	3	4		5	6	
7 1 1 2.08 2	Penyediaan Jasa Komunikasi Sumber Daya Air dan Listrik	Waktu penyediaan jasa komunikasi sumber daya air dan listrik	12 Bln	7.948.000	Kab. Sidrap Maritengngae Wala	Dana Transfer Umum-Dana Alokasi Umum		12 Bln	8.027.480	Kecamatan Maritengngae
7 1 1 2.08 4	Penyediaan Jasa Pelayanan Umum Kantor	Waktu penyediaan pelayanan umum kantor	12 Bln	152.635.000	Kab. Sidrap Maritengngae Wala	Dana Transfer Umum-Dana Alokasi Umum		12 Bln	154.161.350	Kecamatan Maritengngae
7 1 1 2.09	<b>Pemeliharaan Barang Milik Daerah Penunjang Usuran Pemerintahan Daerah</b>	Cakupan Layanan Pemeliharaan Barang Milik Daerah Penunjang Usuran Pemerintahan Daerah	100 Persen	<b>11.599.000</b>				100 Persen	<b>11.714.990</b>	
7 1 1 2.09 1	Penyediaan Jasa Pemeliharaan Biaya Pemeliharaan dan Pajak Kendaraan Perorangan Dinas atau Kendaraan Dinas Jabatan	Waktu penyediaan pemeliharaan kendaraan dinas kantor	12 Bln	2.362.000	Kab. Sidrap Maritengngae Wala	Dana Transfer Umum-Dana Alokasi Umum		12 Bln	2.385.620	Kecamatan Maritengngae
7 1 1 2.09 6	Pemeliharaan Peralatan dan Mesin Lainnya	Waktu Pemeliharaan Peralatan dan Mesin Lainnya	1 Kgtn	1.572.000	Kab. Sidrap Maritengngae Wala	Dana Transfer Umum-Dana Alokasi Umum		1 Kegiatan	1.587.720	Kecamatan Maritengngae
7 1 1 2.09 9	Pemeliharaan/Rehabilitasi Gedung Kantor dan Bangunan Lainnya	Waktu penyediaan pemeliharaan/rehabilitasi gedung kantor dan bangunan lainnya	12 Bln	7.665.000	Kab. Sidrap Maritengngae Wala	Dana Transfer Umum-Dana Alokasi Umum		12 Bln	7.741.650	Kecamatan Maritengngae
7 1 3	<b>PROGRAM PEMBERDAYAAN MASYARAKAT DESA DAN KELURAHAN</b>	Tingkat Partisipasi Masyarakat Desa Dan Kelurahan Dalam Kegiatan Pemberdayaan	10 Persen	<b>100.000.000</b>				10 Persen	<b>101.000.000</b>	
		Tingkat Partisipasi Masyarakat Desa Dan Kelurahan Dalam Kegiatan Pemberdayaan	100 Persen					100 Persen		
7 1 3 2.02	<b>Kegiatan Pemberdayaan Kelurahan</b>	Tingkat Partisipasi Masyarakat Desa Dan Kelurahan Dalam Kegiatan Pemberdayaan	100 Persen	<b>100.000.000</b>				100 Persen	<b>101.000.000</b>	
7 1 3 2.02 2	Pembangunan Sarana dan Prasarana Kelurahan	Tingkat Partisipasi Masyarakat Desa Dan Kelurahan Dalam Kegiatan Pemberdayaan	1 Kgtn	87.250.000	Kab. Sidrap Maritengngae Wala	Dana Transfer Umum-Dana Alokasi Umum		1 Kegiatan	88.122.500	Kecamatan Maritengngae
7 1 3 2.02 3	Pemberdayaan Masyarakat di Kelurahan	Tingkat Partisipasi Masyarakat Desa Dan Kelurahan Dalam Kegiatan Pemberdayaan	1 Kgtn	12.750.000	Kab. Sidrap Maritengngae Wala	Dana Transfer Umum-Dana Alokasi Umum		1 Kegiatan	12.877.500	Kecamatan Maritengngae
7 1	<b>KECAMATAN</b>			<b>416.598.000</b>					<b>420.763.980</b>	
7 1 1	<b>PROGRAM PENUNJANG URUSAN PEMERINTAHAN DAERAH KABUPATEN/KOTA</b>	Cakupan Penunjang Usuran Pemerintah Daerah	100 Persen	<b>369.945.000</b>				100 Persen	<b>373.644.450</b>	
7 1 1 2.08	<b>Penyediaan Jasa Penunjang Usuran Pemerintahan Daerah</b>	Cakupan Penunjang Usuran Pemerintah Daerah	100 Persen	<b>326.206.000</b>				100 Persen	<b>329.468.060</b>	
7 1 1 2.08 1	Penyediaan Jasa Surat Menyurat	Waktu penyediaan jasa surat menyurat	12 Bln	1.550.000	Kab. Sidrap Maritengngae Rijang Pitu	Dana Transfer Umum-Dana Alokasi Umum		12 Bln	1.565.500	Kecamatan Maritengngae
7 1 1 2.08 2	Penyediaan Jasa Komunikasi Sumber Daya Air dan Listrik	Waktu penyediaan jasa komunikasi sumber daya air dan listrik	12 Bln	6.665.000	Kab. Sidrap Maritengngae Rijang Pitu	Dana Transfer Umum-Dana Alokasi Umum		12 Bln	6.731.650	Kecamatan Maritengngae
7 1 1 2.08 4	Penyediaan Jasa Pelayanan Umum Kantor	Waktu penyediaan pelayanan umum kantor	12 Bln	317.991.000	Kab. Sidrap Maritengngae Rijang Pitu	Dana Transfer Umum-Dana Alokasi Umum		12 Bln	321.170.910	Kecamatan Maritengngae
7 1 1 2.09	<b>Pemeliharaan Barang Milik Daerah Penunjang Usuran Pemerintahan Daerah</b>	Cakupan Penunjang Usuran Pemerintah Daerah	100 Persen	<b>43.739.000</b>				100 Persen	<b>44.176.390</b>	
7 1 1 2.09 1	Penyediaan Jasa Pemeliharaan Biaya Pemeliharaan dan Pajak Kendaraan Perorangan Dinas atau Kendaraan Dinas Jabatan	Waktu penyediaan pemeliharaan kendaraan dinas kantor	12 Bln	4.563.000	Kab. Sidrap Maritengngae Rijang Pitu	Dana Transfer Umum-Dana Alokasi Umum		12 Bln	4.608.630	Kecamatan Maritengngae
7 1 1 2.09 6	Pemeliharaan Peralatan dan Mesin Lainnya	Waktu penyediaan pemeliharaan peralatan dan mesin lainnya	12 Bln	786	Kab. Sidrap Maritengngae Rijang Pitu	Dana Transfer Umum-Dana Alokasi Umum		12 Bln	79.386	Kecamatan Maritengngae
7 1 1 2.09 9	Pemeliharaan/Rehabilitasi Gedung Kantor dan Bangunan Lainnya	Waktu penyediaan pemeliharaan/rehabilitasi gedung kantor dan bangunan lainnya	12 Bln	38.390.000	Kab. Sidrap Maritengngae Rijang Pitu	Dana Transfer Umum-Dana Alokasi Umum		12 Bln	38.773.900	Kecamatan Maritengngae
7 1 3	<b>PROGRAM PEMBERDAYAAN MASYARAKAT DESA DAN KELURAHAN</b>	Tingkat Partisipasi Masyarakat Desa Dan Kelurahan Dalam Kegiatan Pemberdayaan	100 Persen	<b>46.653.000</b>				100 Persen	<b>47.119.530</b>	
		Tingkat Partisipasi Masyarakat Desa Dan Kelurahan Dalam Kegiatan Pemberdayaan	100 Persen					100 Persen		
7 1 3 2.02	<b>Kegiatan Pemberdayaan Kelurahan</b>	Tingkat Partisipasi Masyarakat Desa Dan Kelurahan Dalam Kegiatan Pemberdayaan	100 Persen	<b>46.653.000</b>				100 Persen	<b>47.119.530</b>	
7 1 3 2.02 2	Pembangunan Sarana dan Prasarana Kelurahan	Tingkat Partisipasi Masyarakat Desa Dan Kelurahan Dalam Kegiatan Pemberdayaan	1 Kgtn	33.903.000	Kab. Sidrap Maritengngae Rijang Pitu	Dana Transfer Umum-Dana Alokasi Umum		1 Kegiatan	34.242.030	Kecamatan Maritengngae
7 1 3 2.02 3	Pemberdayaan Masyarakat di Kelurahan	Tingkat Partisipasi Masyarakat Desa Dan Kelurahan Dalam Kegiatan Pemberdayaan	1 Kgtn	12.750.000	Kab. Sidrap Maritengngae Rijang Pitu	Dana Transfer Umum-Dana Alokasi Umum		1 Kegiatan	12.877.500	Kecamatan Maritengngae
7 1	<b>KECAMATAN</b>			<b>319.350.000</b>					<b>322.583.500</b>	
7 1 1	<b>PROGRAM PENUNJANG URUSAN PEMERINTAHAN DAERAH KABUPATEN/KOTA</b>	Cakupan Penyelenggaraan Administrasi Umum Perangkat Daerah	100 Persen	<b>256.600.000</b>				100 Persen	<b>259.206.000</b>	
7 1 1 2.06	<b>Administrasi Umum Perangkat Daerah</b>	Cakupan Penyelenggaraan Administrasi Umum Perangkat Daerah	100 Persen	<b>12.240.000</b>				100 Persen	<b>12.362.400</b>	

Kode	Urusan/ Bidang Urusan/ Program/ Kegiatan/ Sub Kegiatan	Indikator Program/ Kegiatan/ Sub Kegiatan	Tahun 2022				Catatan Penting	Prakiraan Maju Rencana Tahun 2023		Perangkat Daerah Penanggung Jawab
			Target	Pagu Indikatif	Lokasi	Sumber Dana		Target	Pagu Indikatif	
			1	2	3	4		5	6	
7 1 1 2.06 1	Penyediaan Komponen Instalasi Listrik/Penerangan Bangunan Kantor	Waktu penyediaan komponen instalansi listrik/penerangan bangunan kantor	12 Bln	3.990.000	Kab. Sidrap Maritengngae Majjelling Watang	Dana Transfer Umum-Dana Alokasi Umum		12 Bln	4.029.900	Kecamatan Maritengngae
7 1 1 2.06 9	Penyelenggaraan Rapat Koordinasi dan Konsultasi SKPD	Waktu penyediaan penyelenggaraan rapat koordinasi dan konsultasi SKPD	12 Bln	8.250.000	Kab. Sidrap Maritengngae Majjelling Watang	Dana Transfer Umum-Dana Alokasi Umum		12 Bln	8.332.500	Kecamatan Maritengngae
7 1 1 2.07	<b>Pengadaan Barang Milik Daerah Penunjang Urusan Pemerintah Daerah</b>	Cakupan Layanan Barang Milik Daerah Penunjang Urusan Pemerintah Daerah	100 Persen	<b>34.187.000</b>				100 Persen	<b>34.528.870</b>	
7 1 1 2.07 10	Pengadaan Sarana dan Prasarana Gedung Kantor atau Bangunan Lainnya	Waktu penyediaan pengadaan gedung kantor dan bangunan lainnya	12 Bln	34.187.000	Kab. Sidrap Maritengngae Majjelling Watang	Dana Transfer Umum-Dana Alokasi Umum		12 Bln	34.528.870	Kecamatan Maritengngae
7 1 1 2.08	<b>Penyediaan Jasa Penunjang Urusan Pemerintahan Daerah</b>	Cakupan Layanan Jasa Penunjang Urusan Pemerintahan Daerah	100 Persen	<b>165.968.000</b>				100 Persen	<b>167.627.680</b>	
7 1 1 2.08 1	Penyediaan Jasa Surat Menyurat	Waktu penyediaan Jasa surat menyurat	12 Bln	1.000.000	Kab. Sidrap Maritengngae Majjelling Watang	Dana Transfer Umum-Dana Alokasi Umum		12 Bln	1.010.000	Kecamatan Maritengngae
7 1 1 2.08 2	Penyediaan Jasa Komunikasi Sumber Daya Air dan Listrik	Waktu penyediaan jasa komunikasi sumber daya air dan listrik	12 Bln	3.458.000	Kab. Sidrap Maritengngae Majjelling Watang	Dana Transfer Umum-Dana Alokasi Umum		12 Bln	3.492.580	Kecamatan Maritengngae
7 1 1 2.08 4	Penyediaan Jasa Pelayanan Umum Kantor	Waktu penyediaan pelayanan umum kantor	12 Bln	161.510.000	Kab. Sidrap Maritengngae Majjelling Watang	Dana Transfer Umum-Dana Alokasi Umum		12 Bln	163.125.100	Kecamatan Maritengngae
7 1 1 2.09	<b>Pemeliharaan Barang Milik Daerah Penunjang Urusan Pemerintahan Daerah</b>	Cakupan Layanan Pemeliharaan Barang Milik Daerah Penunjang Urusan Pemerintahan Daerah	100 Persen	<b>44.205.000</b>				100 Persen	<b>44.687.050</b>	
7 1 1 2.09 1	Penyediaan Jasa Pemeliharaan Biaya Pemeliharaan dan Pajak Kendaraan Perorangan Dinas atau Kendaraan Dinas Jabatan	Waktu penyediaan pemeliharaan kendaraan dinas kantor	12 Bln	4.595.000	Kab. Sidrap Maritengngae Majjelling Watang	Dana Transfer Umum-Dana Alokasi Umum		12 Bln	4.640.950	Kecamatan Maritengngae
7 1 1 2.09 6	Pemeliharaan Peralatan dan Mesin Lainnya	Waktu penyediaan pemeliharaan peralatan dan mesin lainnya	1 Kgtn	2.360.000	Kab. Sidrap Maritengngae Majjelling Watang	Dana Transfer Umum-Dana Alokasi Umum		1 Kegiatan	2.383.600	Kecamatan Maritengngae
7 1 1 2.09 9	Pemeliharaan/Rehabilitasi Gedung Kantor dan Bangunan Lainnya	Waktu penyediaan pemeliharaan/rehabilitasi gedung kantor dan bangunan lainnya	12 Bln	37.250.000	Kab. Sidrap Maritengngae Majjelling Watang	Dana Transfer Umum-Dana Alokasi Umum		12 Bln	37.662.500	Kecamatan Maritengngae
7 1 3	<b>PROGRAM PEMBERDAYAAN MASYARAKAT DESA DAN KELURAHAN</b>	Tingkat Partisipasi Masyarakat Desa Dan Kelurahan Dalam Kegiatan Pemberdayaan	100 Persen	<b>62.750.000</b>				100 Persen	<b>63.377.500</b>	
7 1 3 2.02	<b>Kegiatan Pemberdayaan Kelurahan</b>	Tingkat Partisipasi Masyarakat Desa Dan Kelurahan Dalam Kegiatan Pemberdayaan	100 Persen	<b>62.750.000</b>				100 Persen	<b>63.377.500</b>	
7 1 3 2.02 2	Pembangunan Sarana dan Prasarana Kelurahan	Tingkat Partisipasi Masyarakat Desa Dan Kelurahan Dalam Kegiatan Pemberdayaan	1 Kgtn	50.000.000	Kab. Sidrap Maritengngae Majjelling Watang	Dana Transfer Umum-Dana Alokasi Umum		1 Kegiatan	50.500.000	Kecamatan Maritengngae
7 1 3 2.02 3	Pemberdayaan Masyarakat di Kelurahan	Tingkat Partisipasi Masyarakat Desa Dan Kelurahan Dalam Kegiatan Pemberdayaan	1 Kgtn	12.750.000	Kab. Sidrap Maritengngae Majjelling Watang	Dana Transfer Umum-Dana Alokasi Umum		1 Kegiatan	12.877.500	Kecamatan Maritengngae
7 1	<b>KECAMATAN</b>			<b>331.464.000</b>					<b>334.778.640</b>	
7 1 1	<b>PROGRAM PENUNJANG URUSAN PEMERINTAHAN DAERAH KABUPATEN/KOTA</b>	Cakupan Layanan Barang Milik Daerah Penunjang Urusan Pemerintah Daerah	100 Persen	<b>231.464.000</b>				100 Persen	<b>233.778.640</b>	
7 1 1 2.07	<b>Pengadaan Barang Milik Daerah Penunjang Urusan Pemerintah Daerah</b>	Cakupan Layanan Barang Milik Daerah Penunjang Urusan Pemerintah Daerah	100 Persen	<b>32.453.000</b>				100 Persen	<b>32.777.530</b>	
7 1 1 2.07 10	Pengadaan Sarana dan Prasarana Gedung Kantor atau Bangunan Lainnya	Waktu penyediaan pengadaan gedung kantor dan bangunan lainnya	12 Bln	32.453.000	Kab. Sidrap Maritengngae Lekessi	Dana Transfer Umum-Dana Alokasi Umum		12 Bln	32.777.530	Kecamatan Maritengngae
7 1 1 2.08	<b>Penyediaan Jasa Penunjang Urusan Pemerintahan Daerah</b>	Cakupan Layanan Jasa Penunjang Urusan Pemerintahan Daerah	100 Persen	<b>164.860.000</b>				100 Persen	<b>166.508.600</b>	
7 1 1 2.08 1	Penyediaan Jasa Surat Menyurat	Waktu penyediaan Jasa surat menyurat	12 Bln	1.300.000	Kab. Sidrap Maritengngae Lekessi	Dana Transfer Umum-Dana Alokasi Umum		12 Bln	1.313.000	Kecamatan Maritengngae
7 1 1 2.08 2	Penyediaan Jasa Komunikasi Sumber Daya Air dan Listrik	Waktu penyediaan jasa komunikasi sumber daya air dan listrik	12 Bln	3.000.000	Kab. Sidrap Maritengngae Lekessi	Dana Transfer Umum-Dana Alokasi Umum		12 Bln	3.030.000	Kecamatan Maritengngae
7 1 1 2.08 4	Penyediaan Jasa Pelayanan Umum Kantor	Waktu penyediaan pelayanan umum kantor	12 Bln	160.560.000	Kab. Sidrap Maritengngae Lekessi	Dana Transfer Umum-Dana Alokasi Umum		12 Bln	162.165.600	Kecamatan Maritengngae
7 1 1 2.09	<b>Pemeliharaan Barang Milik Daerah Penunjang Urusan Pemerintahan Daerah</b>	Cakupan Layanan Pemeliharaan Barang Milik Daerah Penunjang Urusan Pemerintahan Daerah	100 Persen	<b>34.151.000</b>				100 Persen	<b>34.492.510</b>	
7 1 1 2.09 1	Penyediaan Jasa Pemeliharaan Biaya Pemeliharaan dan Pajak Kendaraan Perorangan Dinas atau Kendaraan Dinas Jabatan	Waktu penyediaan pemeliharaan kendaraan dinas kantor	12 Bln	4.151.000	Kab. Sidrap Maritengngae Lekessi	Dana Transfer Umum-Dana Alokasi Umum		12 Bln	4.192.510	Kecamatan Maritengngae
7 1 1 2.09 9	Pemeliharaan/Rehabilitasi Gedung Kantor dan Bangunan Lainnya	Waktu penyediaan pemeliharaan/rehabilitasi gedung kantor dan bangunan lainnya	12 Bln	30.000.000	Kab. Sidrap Maritengngae Lekessi	Dana Transfer Umum-Dana Alokasi Umum		12 Bln	30.300.000	Kecamatan Maritengngae
7 1 3	<b>PROGRAM PEMBERDAYAAN MASYARAKAT DESA DAN KELURAHAN</b>	Tingkat Partisipasi Masyarakat Desa Dan Kelurahan Dalam Kegiatan Pemberdayaan	100 Persen	<b>100.000.000</b>				100 Persen	<b>101.000.000</b>	



Kode	Urusan/ Bidang Urusan/ Program/ Kegiatan/ Sub Kegiatan	Indikator Program/ Kegiatan/ Sub Kegiatan	Tahun 2022				Catatan Penting	Prakiraan Maju Rencana Tahun 2023		Perangkat Daerah Penanggung Jawab
			Target	Pagu Indikatif	Lokasi	Sumber Dana		Target	Pagu Indikatif	
			1	2	3	4		5	6	
7 1 3 2.02	Kegiatan Pemberdayaan Kelurahan	Tingkat Partisipasi Masyarakat Desa Dan Kelurahan Dalam Kegiatan Pemberdayaan	100 Persen	100.000.000				100 Persen	101.000.000	
7 1 3 2.02 2	Pembangunan Sarana dan Prasarana Kelurahan	Waktu penyediaan pembangunan sarana dan prasarana kelurahan	12 Bln	87.250.000	Kab. Sidrap Maritengngae Lekessi	Dana Transfer Umum-Dana Alokasi Umum		12 Bln	88.122.500	Kecamatan Maritengngae
7 1 3 2.02 3	Pemberdayaan Masyarakat di Kelurahan	Tingkat Partisipasi Masyarakat Desa Dan Kelurahan Dalam Kegiatan Pemberdayaan	1 Kgtn	12.750.000	Kab. Sidrap Maritengngae Lekessi			1 Kegiatan	12.877.500	Kecamatan Maritengngae
7 1	<b>KECAMATAN</b>			<b>2.858.827.770</b>					<b>2.910.457.685</b>	
7 1 1	<b>PROGRAM PENUNJANG URUSAN PEMERINTAHAN DAERAH KABUPATEN/KOTA</b>	Cakupan Layanan Barang Milik Daerah Penunjang Urusan Pemerintah Daerah		<b>2.844.827.770</b>					<b>2.896.457.685</b>	
7 1 1 2.02	<b>Administrasi Keuangan Perangkat Daerah</b>	Cakupan Layanan Administrasi Perkantoran		<b>2.581.495.770</b>					<b>2.633.125.685</b>	
7 1 1 2.02 1	Penyediaan Gaji dan Tunjangan ASN	Pemberian Gaji dan Tunjangan ASN	14 bln	2.581.495.770	Kab. Sidrap WT. Sidenreng Semua Kelurahan	Dana Transfer Umum-Dana Alokasi Umum		14 bln	2.633.125.685	Kecamatan Wattang Sidenreng
7 1 1 2.02 3	Pelaksanaan Penatausahaan dan Pengujian/Verifikasi Keuangan SKPD	Waktu Pelaksanaan Penatausahaan dan Pengujian/Verifikasi Keuangan SKPD	12 bln	-	Kab. Sidrap WT. Sidenreng Semua Kelurahan	Dana Transfer Umum-Dana Alokasi Umum		12 bln	-	Kecamatan Wattang Sidenreng
7 1 1 2.06	<b>Administrasi Umum Perangkat Daerah</b>	Cakupan Layanan Administrasi Umum Perangkat Daerah		<b>110.500.000</b>					<b>110.500.000</b>	
7 1 1 2.06 1	Penyediaan Komponen Instalasi Listrik/Penerangan Bangunan Kantor	Jumlah bangunan yang disediakan Komponen Instalasi Listrik/Penerangan Bangunan Kantor	2 unit	7.500.000	Kab. Sidrap WT. Sidenreng Semua Kelurahan	Dana Transfer Umum-Dana Alokasi Umum		2 unit	7.500.000	Kecamatan Wattang Sidenreng
7 1 1 2.06 2	Penyediaan Peralatan dan Perlengkapan Kantor	Jumlah dan jenis peralatan dan perlengkapan kantor yang disediakan	10 unit	-	Kab. Sidrap WT. Sidenreng Semua Kelurahan	Dana Transfer Umum-Dana Alokasi Umum		10 unit	-	Kecamatan Wattang Sidenreng
7 1 1 2.06 3	Penyediaan Peralatan Rumah Tangga	Jumlah dan jenis peralatan rumah tangga yang disediakan	20 unit	5.000.000	Kab. Sidrap WT. Sidenreng Semua Kelurahan	Dana Transfer Umum-Dana Alokasi Umum		20 unit	5.000.000	Kecamatan Wattang Sidenreng
7 1 1 2.06 5	Penyediaan Barang Cetak dan Penggandaan	Jumlah barang cetakan dan penggandaan kantor yang disediakan	10000 lembar	-	Kab. Sidrap WT. Sidenreng Semua Kelurahan	Dana Transfer Umum-Dana Alokasi Umum		10000 lembar	-	Kecamatan Wattang Sidenreng
7 1 1 2.06 8	Fasilitas Kunjungan Tamu	Jumlah kunjungan tamu yang difasilitasi	20 kali	35.000.000	Kab. Sidrap WT. Sidenreng Semua Kelurahan	Dana Transfer Umum-Dana Alokasi Umum		20 kali	35.000.000	Kecamatan Wattang Sidenreng
7 1 1 2.06 9	Penyelenggaraan Rapat Koordinasi dan Konsultasi SKPD	Jumlah rapat-rapat koordinasi dan konsultasi SKPD	100 kali	63.000.000	Kab. Sidrap WT. Sidenreng Semua Kelurahan	Dana Transfer Umum-Dana Alokasi Umum		100 kali	63.000.000	Kecamatan Wattang Sidenreng
7 1 1 2.07	<b>Pengadaan Barang Milik Daerah Penunjang Urusan Pemerintah Daerah</b>			<b>24.000.000</b>					<b>24.000.000</b>	
7 1 1 2.07 5	Pengadaan Mebel	Jumlah dan jenis mebel yang diadakan	15 unit	-	Kab. Sidrap WT. Sidenreng Semua Kelurahan	Dana Transfer Umum-Dana Alokasi Umum		15 unit	-	Kecamatan Wattang Sidenreng
7 1 1 2.07 6	Pengadaan Peralatan dan Mesin Lainnya	Jumlah dan jenis peralatan dan mesin gedung kantor yang diadakan	2 unit	24.000.000	Kab. Sidrap WT. Sidenreng Semua Kelurahan	Dana Transfer Umum-Dana Alokasi Umum		2 unit	24.000.000	Kecamatan Wattang Sidenreng
7 1 1 2.07 10	Pengadaan Sarana dan Prasarana Gedung Kantor atau Bangunan Lainnya	Jumlah dan jenis sarana dan prasarana gedung kantor atau bangunan yang diadakan	2 unit	-	Kab. Sidrap WT. Sidenreng Semua Kelurahan	Dana Transfer Umum-Dana Alokasi Umum		2 unit	-	Kecamatan Wattang Sidenreng
7 1 1 2.07 11	Pengadaan Sarana dan Prasarana Pendukung Gedung Kantor atau Bangunan Lainnya	Jumlah dan jenis sarana dan prasarana pendukung gedung kantor atau bangunan lainnya yang diadakan	31 unit	-	Kab. Sidrap WT. Sidenreng Semua Kelurahan	Dana Transfer Umum-Dana Alokasi Umum		31 unit	-	Kecamatan Wattang Sidenreng
7 1 1 2.08	<b>Penyediaan Jasa Penunjang Urusan Pemerintahan Daerah</b>	Cakupan Penyediaan Jasa Penunjang Urusan pemerintahan daerah		<b>78.504.000</b>					<b>78.504.000</b>	
7 1 1 2.08 1	Penyediaan Jasa Surat Menyurat	Jumlah dokumen bermaterai yang disediakan	200 lembar	920	Kab. Sidrap WT. Sidenreng Semua Kelurahan	Dana Transfer Umum-Dana Alokasi Umum		200 lembar	920	Kecamatan Wattang Sidenreng
7 1 1 2.08 2	Penyediaan Jasa Komunikasi Sumber Daya Air dan Listrik	Waktu penyediaan jasa komunikasi sumber daya air dan listrik	12 bln	10.000.000	Kab. Sidrap WT. Sidenreng Semua Kelurahan	Dana Transfer Umum-Dana Alokasi Umum		12 bln	10.000.000	Kecamatan Wattang Sidenreng
7 1 1 2.08 3	Penyediaan Jasa Peralatan dan Perlengkapan Kantor	Jumlah dan jenis Jasa Penyediaan peralatan dan perlengkapan kantor yang disediakan	10 unit	5.784.000	Kab. Sidrap WT. Sidenreng Semua Kelurahan	Dana Transfer Umum-Dana Alokasi Umum		10 unit	5.784.000	Kecamatan Wattang Sidenreng
7 1 1 2.08 4	Penyediaan Jasa Pelayanan Umum Kantor	Waktu pelayanan administrasi perkantoran	12 bln	61.800.000	Kab. Sidrap WT. Sidenreng Semua Kelurahan	Dana Transfer Umum-Dana Alokasi Umum		12 bln	61.800.000	Kecamatan Wattang Sidenreng
7 1 1 2.09	<b>Pemeliharaan Barang Milik Daerah Penunjang Urusan Pemerintahan Daerah</b>	Cakupan Pemeliharaan Barang Milik Daerah Penunjang Urusan Pemerintahan Daerah		<b>50.328.000</b>					<b>50.328.000</b>	
7 1 1 2.09 1	Penyediaan Jasa Pemeliharaan Biaya Pemeliharaan dan Pajak Kendaraan Perorangan Dinas atau Kendaraan Dinas Jabatan	Jumlah dan jenis kendaraan dinas/ operasional yang disediakan jasa pemeliharaan	24 unit	20.328.000	Kab. Sidrap WT. Sidenreng Semua Kelurahan	Dana Transfer Umum-Dana Alokasi Umum		24 unit	20.328.000	Kecamatan Wattang Sidenreng
7 1 1 2.09 5	Pemeliharaan Mebel	Jumlah dan jenis mebel yang disediakan jasa pemeliharaan	3 unit	10.000.000	Kab. Sidrap WT. Sidenreng Semua Kelurahan	Dana Transfer Umum-Dana Alokasi Umum		3 unit	10.000.000	Kecamatan Wattang Sidenreng
7 1 1 2.09 6	Pemeliharaan Peralatan dan Mesin Lainnya	Jumlah dan jenis peralatan dan mesin yang disediakan jasa pemeliharaan	4 unit	5.000.000	Kab. Sidrap WT. Sidenreng Semua Kelurahan	Dana Transfer Umum-Dana Alokasi Umum		4 unit	5.000.000	Kecamatan Wattang Sidenreng

Kode	Urusan/ Bidang Urusan/ Program/ Kegiatan/ Sub Kegiatan	Indikator Program/ Kegiatan/ Sub Kegiatan	Tahun 2022				Catatan Penting	Prakiraan Maju Rencana Tahun 2023		Perangkat Daerah Penanggung Jawab
			Target	Pagu Indikatif	Lokasi	Sumber Dana		Target	Pagu Indikatif	
			4	5	6	7		8	9	
7 1 1 2.09 9	Pemeliharaan/Rehabilitasi Gedung Kantor dan Bangunan Lainnya	Jumlah gedung kantor dan bangunan lainnya yang dipelihara	2 unit	-	Kab. Sidrap WT. Sidenreng Semua Kelurahan	Dana Transfer Umum-Dana Alokasi Umum		2 unit	-	Kecamatan Wattang Sidenreng
7 1 1 2.09 10	Pemeliharaan/Rehabilitasi Sarana dan Prasarana Gedung Kantor atau Bangunan Lainnya	Jumlah dan jenis sarana dan prasarana gedung kantor atau bangunan yang dipelihara	2 unit	15.000.000	Kab. Sidrap WT. Sidenreng Semua Kelurahan	PENDAPATAN ASLI DAERAH (PAD)		2 unit	15.000.000	Kecamatan Wattang Sidenreng
7 1 1 2.09 11	Pemeliharaan/Rehabilitasi Sarana dan Prasarana Pendukung Gedung Kantor atau Bangunan Lainnya	Jumlah dan jenis sarana dan prasarana pendukung gedung kantor atau bangunan yang dipelihara	2 unit	-	Kab. Sidrap WT. Sidenreng Semua Kelurahan	Dana Transfer Umum-Dana Alokasi Umum		2 unit	-	Kecamatan Wattang Sidenreng
7 1 2	<b>PROGRAM PENYELENGGARAAN PEMERINTAHAN DAN PELAYANAN PUBLIK</b>	<b>CAKUPAN PENYELENGGARAAN PEMERINTAHAN DAN PELAYANAN PUBLIK</b>	100 persen	<b>4.000.000</b>					<b>4.000.000</b>	
7 1 2 2.04	<b>Pelaksanaan Urusan Pemerintahan yang Dilimpahkan kepada Camat</b>	<b>Cakupan Pelaksanaan Urusan Pemerintahan yang Dilimpahkan kepada Camat</b>	101 persen	<b>4.000.000</b>					<b>4.000.000</b>	
7 1 2 2.04 1	Pelaksanaan Urusan Pemerintahan yang terkait dengan Pelayanan Perizinan Non Usaha	Jumlah dan jenis urusan pemerintahan terkait pelayanan perizinan non usaha yang dilaksanakan	3 urusan	2.000.000	Kab. Sidrap WT. Sidenreng Semua Kelurahan	Dana Transfer Umum-Dana Alokasi Umum		3 urusan	2.000.000	Kecamatan Wattang Sidenreng
7 1 2 2.04 3	Pelaksanaan Urusan Pemerintahan yang terkait dengan Kewenangan Lain yang Dilimpahkan	Jumlah dan jenis urusan pemerintahan terkait kewenangan lain yang dilimpahkan yang dilaksanakan	1 urusan	2.000.000	Kab. Sidrap WT. Sidenreng Semua Kelurahan	PENDAPATAN ASLI DAERAH (PAD)		1 urusan	2.000.000	Kecamatan Wattang Sidenreng
7 1 3	<b>PROGRAM PEMBERDAYAAN MASYARAKAT DESA DAN KELURAHAN</b>	<b>Tingkat Partisipasi Masyarakat Desa dan Kelurahan dalam Kegiatan Pemberdayaan</b>	100 persen	<b>4.000.000</b>					<b>4.000.000</b>	
7 1 3 2.01	<b>Koordinasi Kegiatan Pemberdayaan Desa</b>	<b>Tingkat Partisipasi Masyarakat Desa dalam Kegiatan Pemberdayaan</b>	100 persen	<b>2.000.000</b>					<b>2.000.000</b>	
7 1 3 2.01 3	Peningkatan Efektifitas Kegiatan Pemberdayaan Masyarakat di Wilayah Kecamatan	Jumlah masyarakat yang berpartisipasi dalam kegiatan pemberdayaan masyarakat desa	500 org	2.000.000	Kab. Sidrap WT. Sidenreng Semua Kelurahan	PENDAPATAN ASLI DAERAH (PAD)		500 org	2.000.000	Kecamatan Wattang Sidenreng
7 1 3 2.02	<b>Kegiatan Pemberdayaan Kelurahan</b>	<b>Tingkat Partisipasi Masyarakat Kelurahan dalam Kegiatan Pemberdayaan</b>	100 persen	<b>2.000.000</b>					<b>2.000.000</b>	
7 1 3 2.02 1	Peningkatan Partisipasi Masyarakat dalam Forum Musyawarah Perencanaan Pembangunan di Kelurahan	Jumlah masyarakat yang berpartisipasi dalam forum musyawarah perencanaan pembangunan	100 org	-	Kab. Sidrap WT. Sidenreng Semua Kelurahan	Dana Transfer Umum-Dana Alokasi Umum		100 org	-	Kecamatan Wattang Sidenreng
7 1 3 2.02 4	Evaluasi Kelurahan	Jumlah kelurahan yang dievaluasi	3 kelurahan	2.000.000	Kab. Sidrap WT. Sidenreng Semua Kelurahan	Dana Transfer Umum-Dana Alokasi Umum		3 kelurahan	2.000.000	Kecamatan Wattang Sidenreng
7 1 6	<b>PROGRAM PEMBINAAN DAN PENGAWASAN PEMERINTAHAN DESA</b>	<b>Cakupan Pembinaan dan Pengawasan Pemerintahan Desa</b>	100 %	<b>6.000.000</b>					<b>6.000.000</b>	
7 1 6 2.01	<b>Fasilitasi Rekomendasi dan Koordinasi Pembinaan dan Pengawasan Pemerintahan Desa</b>	<b>Cakupan Fasilitasi Rekomendasi dan Koordinasi Pembinaan dan Pengawasan Pemerintahan Desa</b>	100 %	<b>6.000.000</b>					<b>6.000.000</b>	
7 1 6 2.01 3	Fasilitasi Pengelolaan Keuangan Desa dan Pendayagunaan Aset Desa	Jumlah desa yang melakukan pengelolaan keuangan desa dan pendayagunaan aset desa yang akan difasilitasi	5 desa	2.000.000	Kab. Sidrap WT. Sidenreng Semua Kelurahan	PENDAPATAN ASLI DAERAH (PAD)		5 desa	2.000.000	Kecamatan Wattang Sidenreng
7 1 6 2.01 7	Fasilitasi Pelaksanaan Tugas dan Fungsi Badan Permusyawaratan Desa	Jumlah desa yang melaksanakan tugas dan fungsi Badan Permusyawaratan Desa yang akan difasilitasi	5 desa	2.000.000	Kab. Sidrap WT. Sidenreng Semua Kelurahan	PENDAPATAN ASLI DAERAH (PAD)		5 desa	2.000.000	Kecamatan Wattang Sidenreng
7 1 6 2.01 11	Fasilitasi Penyelenggaraan Ketenteraman dan Ketertiban Umum	Jumlah desa yang menyelenggarakan ketenteraman dan ketertiban umum yang difasilitasi	5 desa	2.000.000	Kab. Sidrap WT. Sidenreng Semua Kelurahan	PENDAPATAN ASLI DAERAH (PAD)		5 desa	2.000.000	Kecamatan Wattang Sidenreng
7 1	<b>KECAMATAN</b>			<b>288.862.400</b>					<b>288.862.400</b>	
7 1 1	<b>PROGRAM PENUNJANG URUSAN PEMERINTAHAN DAERAH KABUPATEN/KOTA</b>	<b>Cakupan Layanan Administrasi Perkantoran</b>	100 %	<b>185.716.000</b>					<b>185.716.000</b>	
7 1 1 2.06	<b>Administrasi Umum Perangkat Daerah</b>	<b>Cakupan Penyelenggaraan Administrasi Umum Perangkat Daerah</b>	100 %	<b>22.900.000</b>					<b>22.900.000</b>	
7 1 1 2.06 1	Penyediaan Komponen Instalasi Listrik/Penerangan Bangunan Kantor	Jumlah bangunan yang disediakan Komponen Instalasi Listrik/Penerangan Bangunan Kantor	1 unit	2.500.000	Kab. Sidrap WT. Sidenreng Watang Sidenreng	Dana Transfer Umum-Dana Alokasi Umum		1 unit	2.500.000	Kecamatan Wattang Sidenreng
7 1 1 2.06 2	Penyediaan Peralatan dan Perlengkapan Kantor	Jumlah dan jenis peralatan dan perlengkapan kantor yang disediakan	2 unit	5.000.000	Kab. Sidrap WT. Sidenreng Watang Sidenreng	Dana Transfer Umum-Dana Alokasi Umum		2 unit	5.000.000	Kecamatan Wattang Sidenreng
7 1 1 2.06 3	Penyediaan Peralatan Rumah Tangga	Jumlah dan jenis peralatan rumah tangga yang disediakan	12 bln	1.500.000	Kab. Sidrap WT. Sidenreng Watang Sidenreng	Dana Transfer Umum-Dana Alokasi Umum		12 bln	1.500.000	Kecamatan Wattang Sidenreng
7 1 1 2.06 5	Penyediaan Barang Cetak dan Penggandaan	Jumlah barang cetak dan penggandaan kantor yang disediakan	2500 lembar	-	Kab. Sidrap WT. Sidenreng Watang Sidenreng	Dana Transfer Umum-Dana Alokasi Umum		2500 lembar	-	Kecamatan Wattang Sidenreng
7 1 1 2.06 8	Fasilitasi Kunjungan Tamu	Jumlah kunjungan tamu yang difasilitasi	5 kali	-	Kab. Sidrap WT. Sidenreng Watang Sidenreng	Dana Transfer Umum-Dana Alokasi Umum		5 kali	-	Kecamatan Wattang Sidenreng

Kode	Urusan/ Bidang Urusan/ Program/ Kegiatan/ Sub Kegiatan	Indikator Program/ Kegiatan/ Sub Kegiatan	Tahun 2022				Catatan Penting	Prakiraan Maju Rencana Tahun 2023		Perangkat Daerah Penanggung Jawab
			Target	Pagu Indikatif	Lokasi	Sumber Dana		Target	Pagu Indikatif	
			1	2	3	4		5	6	
7 1 1 2.06 9	Penyelenggaraan Rapat Koordinasi dan Konsultasi SKPD	Jumlah rapat-rapat koordinasi dan konsultasi SKPD	20 kali	13.900.000	Kab. Sidrap WT. Sidenreng Watang Sidenreng	Dana Transfer Umum-Dana Alokasi Umum		20 kali	13.900.000	Kecamatan Wattang Sidenreng
7 1 1 2.07	<b>Pengadaan Barang Milik Daerah Penunjang Urusan Pemerintah Daerah</b>	Cakupan Layanan Barang Milik Daerah Penunjang Urusan Pemerintah Daerah	100 %	<b>10.272.000</b>					<b>10.272.000</b>	
7 1 1 2.07 5	Pengadaan Mebel	Jumlah dan jenis mebel yang diadakan	12 unit	-	Kab. Sidrap WT. Sidenreng Watang Sidenreng	Dana Transfer Umum-Dana Alokasi Umum		12 unit	-	Kecamatan Wattang Sidenreng
7 1 1 2.07 6	Pengadaan Peralatan dan Mesin Lainnya	Jumlah dan jenis peralatan dan mesin gedung kantor yang diadakan	1 unit	10.272.000	Kab. Sidrap WT. Sidenreng Watang Sidenreng	Dana Transfer Umum-Dana Alokasi Umum		1 unit	10.272.000	Kecamatan Wattang Sidenreng
7 1 1 2.07 10	Pengadaan Sarana dan Prasarana Gedung Kantor atau Bangunan Lainnya	Jumlah dan jenis sarana dan prasarana gedung kantor atau bangunan yang diadakan	1 unit	-	Kab. Sidrap WT. Sidenreng Watang Sidenreng	Dana Transfer Umum-Dana Alokasi Umum		1 unit	-	Kecamatan Wattang Sidenreng
7 1 1 2.07 11	Pengadaan Sarana dan Prasarana Pendukung Gedung Kantor atau Bangunan Lainnya	Jumlah dan jenis sarana dan prasarana pendukung gedung kantor atau bangunan lainnya yang diadakan	15 unit	-	Kab. Sidrap WT. Sidenreng Watang Sidenreng	Dana Transfer Umum-Dana Alokasi Umum		15 unit	-	Kecamatan Wattang Sidenreng
7 1 1 2.08	<b>Penyediaan Jasa Penunjang Urusan Pemerintahan Daerah</b>	Cakupan Layanan Jasa Penunjang Urusan Pemerintahan Daerah	100 %	<b>139.514.000</b>					<b>139.514.000</b>	
7 1 1 2.08 1	Penyediaan Jasa Surat Menyurat	Jumlah dokumen bermaterai yang disediakan	50 lembar	500	Kab. Sidrap WT. Sidenreng Watang Sidenreng	Dana Transfer Umum-Dana Alokasi Umum		50 lembar	500	Kecamatan Wattang Sidenreng
7 1 1 2.08 2	Penyediaan Jasa Komunikasi Sumber Daya Air dan Listrik	Waktu penyediaan jasa komunikasi sumber daya air dan listrik	12 bln	8.200.000	Kab. Sidrap WT. Sidenreng Watang Sidenreng	Dana Transfer Umum-Dana Alokasi Umum		12 bln	8.200.000	Kecamatan Wattang Sidenreng
7 1 1 2.08 3	Penyediaan Jasa Peralatan dan Perlengkapan Kantor	Jumlah dan jenis Jasa Penyediaan peralatan dan perlengkapan kantor yang disediakan	5 unit	-	Kab. Sidrap WT. Sidenreng Watang Sidenreng	Dana Transfer Umum-Dana Alokasi Umum		5 unit	-	Kecamatan Wattang Sidenreng
7 1 1 2.08 4	Penyediaan Jasa Pelayanan Umum Kantor	Waktu pelayanan administrasi perkantoran	12 bln	130.814.000	Kab. Sidrap WT. Sidenreng Watang Sidenreng	Dana Transfer Umum-Dana Alokasi Umum		12 bln	130.814.000	Kecamatan Wattang Sidenreng
7 1 1 2.09	<b>Pemeliharaan Barang Milik Daerah Penunjang Urusan Pemerintahan Daerah</b>	Cakupan Layanan Pemeliharaan Barang Milik Daerah Penunjang Urusan Pemerintahan Daerah	100 %	<b>13.030.000</b>					<b>13.030.000</b>	
7 1 1 2.09 1	Penyediaan Jasa Pemeliharaan Biaya Pemeliharaan dan Pajak Kendaraan Perorangan Dinas atau Kendaraan Dinas Jabatan	Jumlah dan jenis kendaraan dinas/operasional yang disediakan jasa pemeliharaan	3 unit	4.734.000	Kab. Sidrap WT. Sidenreng Watang Sidenreng	Dana Transfer Umum-Dana Alokasi Umum		3 unit	4.734.000	Kecamatan Wattang Sidenreng
7 1 1 2.09 5	Pemeliharaan Mebel	Jumlah dan jenis mebel yang disediakan jasa pemeliharaan	2 unit	2.050.000	Kab. Sidrap WT. Sidenreng Watang Sidenreng	Dana Transfer Umum-Dana Alokasi Umum		2 unit	2.050.000	Kecamatan Wattang Sidenreng
7 1 1 2.09 6	Pemeliharaan Peralatan dan Mesin Lainnya	Jumlah dan jenis peralatan dan mesin yang disediakan jasa pemeliharaan	3 unit	1.246.000	Kab. Sidrap WT. Sidenreng Watang Sidenreng	Dana Transfer Umum-Dana Alokasi Umum		3 unit	1.246.000	Kecamatan Wattang Sidenreng
7 1 1 2.09 9	Pemeliharaan/Rehabilitasi Gedung Kantor dan Bangunan Lainnya	Jumlah gedung kantor dan bangunan lainnya yang dipelihara	1 unit	5.000.000	Kab. Sidrap WT. Sidenreng Watang Sidenreng	Dana Transfer Umum-Dana Alokasi Umum		1 unit	5.000.000	Kecamatan Wattang Sidenreng
7 1 1 2.09 10	Pemeliharaan/Rehabilitasi Sarana dan Prasarana Gedung Kantor atau Bangunan Lainnya	Jumlah dan jenis sarana dan prasarana gedung kantor atau bangunan lainnya yang dipelihara	1 unit	-	Kab. Sidrap WT. Sidenreng Watang Sidenreng	Dana Transfer Umum-Dana Alokasi Umum		1 unit	-	Kecamatan Wattang Sidenreng
7 1 1 2.09 11	Pemeliharaan/Rehabilitasi Sarana dan Prasarana Pendukung Gedung Kantor atau Bangunan Lainnya	Jumlah dan jenis sarana dan prasarana pendukung gedung kantor atau bangunan yang dipelihara	1 unit	-	Kab. Sidrap WT. Sidenreng Watang Sidenreng	Dana Transfer Umum-Dana Alokasi Umum		1 unit	-	Kecamatan Wattang Sidenreng
7 1 3	<b>PROGRAM PEMBERDAYAAN MASYARAKAT DESA DAN KELURAHAN</b>	Tingkat Partisipasi Masyarakat Desa dan Kelurahan dalam Kegiatan Pemberdayaan	100 Persen	<b>103.146.400</b>					<b>103.146.400</b>	
7 1 3 2.02	<b>Kegiatan Pemberdayaan Kelurahan</b>	Tingkat Partisipasi Masyarakat Desa dalam Kegiatan Pemberdayaan	100 Persen	<b>103.146.400</b>					<b>103.146.400</b>	
7 1 3 2.02 1	Peningkatan Partisipasi Masyarakat dalam Forum Musyawarah Perencanaan Pembangunan di Kelurahan	Jumlah masyarakat yang berpartisipasi dalam forum musyawarah perencanaan pembangunan	50 org	1.000.000	Kab. Sidrap WT. Sidenreng Watang Sidenreng	Dana Transfer Umum-Dana Alokasi Umum		50 org	1.000.000	Kecamatan Wattang Sidenreng
7 1 3 2.02 2	Pembangunan Sarana dan Prasarana Kelurahan	Jumlah masyarakat yang berpartisipasi dalam forum musyawarah perencanaan pembangunan	250 org	89.396.400		Dana Transfer Umum-Dana Alokasi Umum		250 org	89.396.400	Kecamatan Wattang Sidenreng
7 1 3 2.02 3	Pemberdayaan Masyarakat di Kelurahan	Jumlah masyarakat yang berpartisipasi dalam kegiatan pemberdayaan masyarakat di kelurahan	15 org	12.750.000	Kab. Sidrap WT. Sidenreng Watang Sidenreng	Dana Transfer Umum-Dana Alokasi Umum		15 org	12.750.000	Kecamatan Wattang Sidenreng
7 1	<b>KECAMATAN</b>			<b>228.803.200</b>					<b>228.803.200</b>	
7 1 1	<b>PROGRAM PENUNJANG URUSAN PEMERINTAHAN DAERAH KABUPATEN/KOTA</b>	Cakupan Layanan Administrasi Perkantoran	100 Persen	<b>137.303.800</b>					<b>137.303.800</b>	
7 1 1 2.06	<b>Administrasi Umum Perangkat Daerah</b>	Cakupan Penyelenggaraan Administrasi Umum Perangkat Daerah	100 %	<b>22.900.000</b>					<b>22.900.000</b>	
7 1 1 2.06 1	Penyediaan Komponen Instalasi Listrik/Penerangan Bangunan Kantor	Jumlah bangunan yang disediakan Komponen Instalasi Listrik/Penerangan Bangunan Kantor	1 unit	2.500.000	Kab. Sidrap WT. Sidenreng Kanyuara	Dana Transfer Umum-Dana Alokasi Umum		1 unit	2.500.000	Kecamatan Wattang Sidenreng

Kode	Urusan/ Bidang Urusan/ Program/ Kegiatan/ Sub Kegiatan	Indikator Program/ Kegiatan/ Sub Kegiatan	Tahun 2022				Catatan Penting	Prakiraan Maju Rencana Tahun 2023		Perangkat Daerah Penanggung Jawab
			Target	Pagu Indikatif	Lokasi	Sumber Dana		Target	Pagu Indikatif	
			1	2	3	4		5	6	
7 1 1 2.06 2	Penyediaan Peralatan dan Perlengkapan Kantor	Jumlah dan jenis peralatan dan perlengkapan kantor yang disediakan	5 unit	5.000.000	Kab. Sidrap WT. Sidenreng Kanyuara	Dana Transfer Umum-Dana Alokasi Umum		5 unit	5.000.000	Kecamatan Wattang Sidenreng
7 1 1 2.06 3	Penyediaan Peralatan Rumah Tangga	Jumlah dan jenis peralatan rumah tangga yang disediakan	15 unit	1.500.000	Kab. Sidrap WT. Sidenreng Kanyuara	Dana Transfer Umum-Dana Alokasi Umum		15 unit	1.500.000	Kecamatan Wattang Sidenreng
7 1 1 2.06 5	Penyediaan Barang Cetak dan Penggandaan	Jumlah barang cetakan dan penggandaan kantor yang disediakan	2500 lembar	-	Kab. Sidrap WT. Sidenreng Kanyuara	Dana Transfer Umum-Dana Alokasi Umum		2500 lembar	-	Kecamatan Wattang Sidenreng
7 1 1 2.06 8	Fasilitasi Kunjungan Tamu	Jumlah kunjungan tamu yang difasilitasi	5 kali	-	Kab. Sidrap WT. Sidenreng Kanyuara	Dana Transfer Umum-Dana Alokasi Umum		5 kali	-	Kecamatan Wattang Sidenreng
7 1 1 2.06 9	Penyelenggaraan Rapat Koordinasi dan Konsultasi SKPD	Jumlah rapat-rapat koordinasi dan konsultasi SKPD	20 kali	13.900.000	Kab. Sidrap WT. Sidenreng Kanyuara	Dana Transfer Umum-Dana Alokasi Umum		20 kali	13.900.000	Kecamatan Wattang Sidenreng
7 1 1 2.07	<b>Pengadaan Barang Milik Daerah Penunjang Urusan Pemerintah Daerah</b>	Cakupan Layanan Barang Milik Daerah Penunjang Urusan Pemerintah Daerah	100 %	<b>6.000.000</b>					<b>6.000.000</b>	
7 1 1 2.07 5	Pengadaan Mebel	Jumlah dan jenis mebel yang diadakan	12 unit	6.000.000	Kab. Sidrap WT. Sidenreng Kanyuara	Dana Transfer Umum-Dana Alokasi Umum		12 unit	6.000.000	Kecamatan Wattang Sidenreng
7 1 1 2.07 6	Pengadaan Peralatan dan Mesin Lainnya	Jumlah dan jenis peralatan dan mesin gedung kantor yang diadakan	1 unit	-	Kab. Sidrap WT. Sidenreng Kanyuara	Dana Transfer Umum-Dana Alokasi Umum		1 unit	-	Kecamatan Wattang Sidenreng
7 1 1 2.07 10	Pengadaan Sarana dan Prasarana Gedung Kantor atau Bangunan Lainnya	Jumlah dan jenis sarana dan prasarana gedung kantor atau bangunan yang diadakan	1 unit	-	Kab. Sidrap WT. Sidenreng Kanyuara	Dana Transfer Umum-Dana Alokasi Umum		1 unit	-	Kecamatan Wattang Sidenreng
7 1 1 2.07 11	Pengadaan Sarana dan Prasarana Pendukung Gedung Kantor atau Bangunan Lainnya	Jumlah dan jenis sarana dan prasarana pendukung gedung kantor atau bangunan lainnya yang diadakan	15 unit	-	Kab. Sidrap WT. Sidenreng Kanyuara	Dana Transfer Umum-Dana Alokasi Umum		15 unit	-	Kecamatan Wattang Sidenreng
7 1 1 2.08	<b>Penyediaan Jasa Penunjang Urusan Pemerintahan Daerah</b>	Cakupan Layanan Jasa Penunjang Urusan Pemerintahan Daerah	100 %	<b>89.491.800</b>					<b>89.491.800</b>	
7 1 1 2.08 1	Penyediaan Jasa Surat Menyurat	Jumlah dokumen bermaterai yang disediakan	50 lembar	500	Kab. Sidrap WT. Sidenreng Kanyuara	Dana Transfer Umum-Dana Alokasi Umum		50 lembar	500	Kecamatan Wattang Sidenreng
7 1 1 2.08 2	Penyediaan Jasa Komunikasi Sumber Daya Air dan Listrik	Waktu penyediaan jasa komunikasi sumber daya air dan listrik	12 bln	8.200.000	Kab. Sidrap WT. Sidenreng Kanyuara	Dana Transfer Umum-Dana Alokasi Umum		12 bln	8.200.000	Kecamatan Wattang Sidenreng
7 1 1 2.08 3	Penyediaan Jasa Peralatan dan Perlengkapan Kantor	Jumlah dan jenis peralatan dan perlengkapan kantor yang disediakan	5 Unit	-					-	Kecamatan Wattang Sidenreng
7 1 1 2.08 4	Penyediaan Jasa Pelayanan Umum Kantor	Waktu pelayanan administrasi perkantoran	12 bln	80.791.800	Semua Kab/Kota Semua Kecamatan Semua Kelurahan	Dana Transfer Umum-Dana Alokasi Umum		12 bln	80.791.800	Kecamatan Wattang Sidenreng
7 1 1 2.09	<b>Pemeliharaan Barang Milik Daerah Penunjang Urusan Pemerintahan Daerah</b>	Cakupan Layanan Pemeliharaan Barang Milik Daerah Penunjang Urusan Pemerintahan Daerah	100 %	<b>18.912.000</b>					<b>18.912.000</b>	
7 1 1 2.09 1	Penyediaan Jasa Pemeliharaan Biaya Pemeliharaan dan Pajak Kendaraan Perorangan Dinas atau Kendaraan Dinas Jabatan	Jumlah dan jenis kendaraan dinas/operasional yang disediakan jasa pemeliharaan	2 unit	4.362.000	Kab. Sidrap WT. Sidenreng Kanyuara	Dana Transfer Umum-Dana Alokasi Umum		2 unit	4.362.000	Kecamatan Wattang Sidenreng
7 1 1 2.09 5	Pemeliharaan Mebel	Jumlah dan jenis mebel yang disediakan jasa pemeliharaan	2 unit	2.050.000	Kab. Sidrap WT. Sidenreng Kanyuara	Dana Transfer Umum-Dana Alokasi Umum		2 unit	2.050.000	Kecamatan Wattang Sidenreng
7 1 1 2.09 6	Pemeliharaan Peralatan dan Mesin Lainnya	Jumlah dan jenis peralatan dan mesin yang disediakan jasa pemeliharaan	2 unit	2.500.000	Kab. Sidrap WT. Sidenreng Kanyuara	Dana Transfer Umum-Dana Alokasi Umum		2 unit	2.500.000	Kecamatan Wattang Sidenreng
7 1 1 2.09 9	Pemeliharaan/Rehabilitasi Gedung Kantor dan Bangunan Lainnya	Jumlah gedung kantor dan bangunan lainnya yang dipelihara	1 unit	5.000.000	Kab. Sidrap WT. Sidenreng Kanyuara	Dana Transfer Umum-Dana Alokasi Umum		1 unit	5.000.000	Kecamatan Wattang Sidenreng
7 1 1 2.09 10	Pemeliharaan/Rehabilitasi Sarana dan Prasarana Gedung Kantor atau Bangunan Lainnya	Jumlah dan jenis sarana dan prasarana gedung kantor atau bangunan lainnya yang dipelihara	1 unit	5.000.000	Kab. Sidrap WT. Sidenreng Kanyuara	Dana Transfer Umum-Dana Alokasi Umum		1 unit	5.000.000	Kecamatan Wattang Sidenreng
7 1 1 2.09 11	Pemeliharaan/Rehabilitasi Sarana dan Prasarana Pendukung Gedung Kantor atau Bangunan Lainnya	Jumlah dan jenis sarana dan prasarana gedung kantor atau bangunan lainnya yang dipelihara		-		Dana Transfer Umum-Dana Alokasi Umum			-	Kecamatan Wattang Sidenreng
7 1 3	<b>PROGRAM PEMBERDAYAAN MASYARAKAT DESA DAN KELURAHAN</b>	Tingkat Partisipasi Masyarakat Desa dan Kelurahan dalam Kegiatan Pemberdayaan	100 persen	<b>91.499.400</b>					<b>91.499.400</b>	
7 1 3 2.02	<b>Kegiatan Pemberdayaan Kelurahan</b>	Tingkat Partisipasi Masyarakat Kelurahan dalam Kegiatan Pemberdayaan	100 persen	<b>91.499.400</b>					<b>91.499.400</b>	
7 1 3 2.02 1	Peningkatan Partisipasi Masyarakat dalam Forum Musyawarah Perencanaan Pembangunan di Kelurahan	Jumlah masyarakat yang berpartisipasi dalam forum musyawarah perencanaan pembangunan	50 org	1.000.000		Dana Transfer Umum-Dana Alokasi Umum		50 org	1.000.000	Kecamatan Wattang Sidenreng
7 1 3 2.02 2	Pembangunan Sarana dan Prasarana Kelurahan	Jumlah masyarakat yang berpartisipasi dalam pembangunan sarana dan prasarana kelurahan	250 org	77.749.400	Kab. Sidrap WT. Sidenreng Kanyuara	Dana Transfer Umum-Dana Alokasi Umum		250 org	77.749.400	Kecamatan Wattang Sidenreng
7 1 3 2.02 3	Pemberdayaan Masyarakat di Kelurahan	Jumlah masyarakat yang berpartisipasi dalam kegiatan pemberdayaan masyarakat di kelurahan	15 org	12.750.000	Kab. Sidrap WT. Sidenreng Kanyuara	Dana Transfer Umum-Dana Alokasi Umum		15 org	12.750.000	Kecamatan Wattang Sidenreng
7 1	<b>KECAMATAN</b>			<b>265.058.600</b>					<b>265.058.600</b>	

Kode	Urusan/ Bidang Urusan/ Program/ Kegiatan/ Sub Kegiatan	Indikator Program/ Kegiatan/ Sub Kegiatan	Tahun 2022				Catatan Penting	Prakiraan Maju Rencana Tahun 2023		Perangkat Daerah Penanggung Jawab	
			Target	Pagu Indikatif	Lokasi	Sumber Dana		Target	Pagu Indikatif		
			1	2	3	4		5	6		7
7 1 1	<b>PROGRAM PENUNJANG URUSAN PEMERINTAHAN DAERAH KABUPATEN/KOTA</b>	Cakupan Layanan Administrasi Perkantoran	100 Persen	160.576.600						160.576.600	
7 1 1 2.06	<b>Administrasi Umum Perangkat Daerah</b>	Cakupan Penyelenggaraan Administrasi Umum Perangkat Daerah	100 %	22.900.000						22.900.000	
7 1 1 2.06 1	Penyediaan Komponen Instalasi Listrik/Penerangan Bangunan Kantor	Jumlah bangunan yang disediakan Komponen Instalasi Listrik/Penerangan Bangunan Kantor	1 unit	2.500.000	Kab. Sidrap WT. Sidenreng Empagae	Dana Transfer Umum-Dana Alokasi Umum		1 unit	2.500.000		Kecamatan Wattang Sidenreng
7 1 1 2.06 2	Penyediaan Peralatan dan Perlengkapan Kantor	Jumlah dan jenis peralatan dan perlengkapan kantor yang disediakan	5 unit	5.000.000	Kab. Sidrap WT. Sidenreng Empagae	Dana Transfer Umum-Dana Alokasi Umum		5 unit	5.000.000		Kecamatan Wattang Sidenreng
7 1 1 2.06 3	Penyediaan Peralatan Rumah Tangga	Jumlah dan jenis peralatan rumah tangga yang disediakan	12 bln	1.500.000	Kab. Sidrap WT. Sidenreng Empagae	Dana Transfer Umum-Dana Alokasi Umum		12 bln	1.500.000		Kecamatan Wattang Sidenreng
7 1 1 2.06 5	Penyediaan Barang Cetak dan Penggandaan	Jumlah barang cetakan dan penggandaan kantor yang disediakan	2500 lembar	-	Kab. Sidrap WT. Sidenreng Empagae	Dana Transfer Umum-Dana Alokasi Umum		2500 lembar	-		Kecamatan Wattang Sidenreng
7 1 1 2.06 8	Fasilitasi Kunjungan Tamu	Jumlah kunjungan tamu yang difasilitasi	5 kali	-	Kab. Sidrap WT. Sidenreng Empagae	Dana Transfer Umum-Dana Alokasi Umum		5 kali	-		Kecamatan Wattang Sidenreng
7 1 1 2.06 9	Penyelenggaraan Rapat Koordinasi dan Konsultasi SKPD	Jumlah rapat-rapat koordinasi dan konsultasi SKPD	30 kali	13.900.000	Kab. Sidrap WT. Sidenreng Empagae	Dana Transfer Umum-Dana Alokasi Umum		30 kali	13.900.000		Kecamatan Wattang Sidenreng
7 1 1 2.07	<b>Pengadaan Barang Milik Daerah Penunjang Urusan Pemerintah Daerah</b>	Cakupan Layanan Barang Milik Daerah Penunjang Urusan Pemerintah Daerah	100 %	10.272.000						10.272.000	
7 1 1 2.07 5	Pengadaan Mebel	Jumlah dan jenis mebel yang diadakan	10 unit	-	Kab. Sidrap WT. Sidenreng Empagae	Dana Transfer Umum-Dana Alokasi Umum		10 unit	-		Kecamatan Wattang Sidenreng
7 1 1 2.07 6	Pengadaan Peralatan dan Mesin Lainnya	Jumlah dan jenis peralatan dan mesin gedung kantor yang diadakan	1 unit	10.272.000	Kab. Sidrap WT. Sidenreng Empagae	Dana Transfer Umum-Dana Alokasi Umum		1 unit	10.272.000		Kecamatan Wattang Sidenreng
7 1 1 2.07 10	Pengadaan Sarana dan Prasarana Gedung Kantor atau Bangunan Lainnya	Jumlah dan jenis sarana dan prasarana gedung kantor atau bangunan yang diadakan	1 unit	-	Kab. Sidrap WT. Sidenreng Empagae	Dana Transfer Umum-Dana Alokasi Umum		1 unit	-		Kecamatan Wattang Sidenreng
7 1 1 2.07 11	Pengadaan Sarana dan Prasarana Pendukung Gedung Kantor atau Bangunan Lainnya	Jumlah dan jenis sarana dan prasarana pendukung gedung kantor atau bangunan lainnya yang diadakan	15 unit	-	Kab. Sidrap WT. Sidenreng Empagae	Dana Transfer Umum-Dana Alokasi Umum		15 unit	-		Kecamatan Wattang Sidenreng
7 1 1 2.08	<b>Penyediaan Jasa Penunjang Urusan Pemerintahan Daerah</b>	Cakupan Layanan Jasa Penunjang Urusan Pemerintahan Daerah	100 %	114.120.600						114.120.600	
7 1 1 2.08 1	Penyediaan Jasa Surat Menyurat	Jumlah dokumen bermaterai yang disediakan	50 lembar	500	Kab. Sidrap WT. Sidenreng Empagae	Dana Transfer Umum-Dana Alokasi Umum		50 lembar	500		Kecamatan Wattang Sidenreng
7 1 1 2.08 2	Penyediaan Jasa Komunikasi Sumber Daya Air dan Listrik	Waktu penyediaan jasa komunikasi sumber daya air dan listrik	12 bln	8.200.000	Kab. Sidrap WT. Sidenreng Empagae	Dana Transfer Umum-Dana Alokasi Umum		12 bln	8.200.000		Kecamatan Wattang Sidenreng
7 1 1 2.08 3	Penyediaan Jasa Peralatan dan Perlengkapan Kantor	Jumlah dan jenis peralatan dan perlengkapan kantor yang disediakan	5 unit	-	Kab. Sidrap WT. Sidenreng Empagae	Dana Transfer Umum-Dana Alokasi Umum		5 unit	-		Kecamatan Wattang Sidenreng
7 1 1 2.08 4	Penyediaan Jasa Pelayanan Umum Kantor	Waktu pelayanan administrasi perkantoran	12 bln	105.420.600	Kab. Sidrap WT. Sidenreng Empagae	Dana Transfer Umum-Dana Alokasi Umum		12 bln	105.420.600		Kecamatan Wattang Sidenreng
7 1 1 2.09	<b>Pemeliharaan Barang Milik Daerah Penunjang Urusan Pemerintahan Daerah</b>	Cakupan Layanan Pemeliharaan Barang Milik Daerah Penunjang Urusan Pemerintahan Daerah	100 %	13.284.000						13.284.000	
7 1 1 2.09 1	Penyediaan Jasa Pemeliharaan Biaya Pemeliharaan dan Pajak Kendaraan Perorangan Dinas atau Kendaraan Dinas Jabatan	Jumlah dan jenis kendaraan dinas/operasional yang disediakan jasa pemeliharaan	3 unit	4.734.000	Kab. Sidrap WT. Sidenreng Empagae	Dana Transfer Umum-Dana Alokasi Umum		3 unit	4.734.000		Kecamatan Wattang Sidenreng
7 1 1 2.09 5	Pemeliharaan Mebel	Jumlah dan jenis mebel yang disediakan jasa pemeliharaan	3 unit	1.500.000	Kab. Sidrap WT. Sidenreng Empagae	Dana Transfer Umum-Dana Alokasi Umum		3 unit	1.500.000		Kecamatan Wattang Sidenreng
7 1 1 2.09 6	Pemeliharaan Peralatan dan Mesin Lainnya	Jumlah dan jenis peralatan dan mesin yang disediakan jasa pemeliharaan	2 unit	2.050.000	Kab. Sidrap WT. Sidenreng Empagae	Dana Transfer Umum-Dana Alokasi Umum		2 unit	2.050.000		Kecamatan Wattang Sidenreng
7 1 1 2.09 9	Pemeliharaan/Rehabilitasi Gedung Kantor dan Bangunan Lainnya	Jumlah gedung kantor dan bangunan lainnya yang dipelihara	1 unit	5.000.000	Kab. Sidrap WT. Sidenreng Empagae	Dana Transfer Umum-Dana Alokasi Umum		1 unit	5.000.000		Kecamatan Wattang Sidenreng
7 1 1 2.09 10	Pemeliharaan/Rehabilitasi Sarana dan Prasarana Gedung Kantor atau Bangunan Lainnya	Jumlah dan jenis sarana dan prasarana gedung kantor atau bangunan lainnya yang dipelihara	1 unit	-	Kab. Sidrap WT. Sidenreng Empagae	Dana Transfer Umum-Dana Alokasi Umum		1 unit	-		Kecamatan Wattang Sidenreng
7 1 1 2.09 11	Pemeliharaan/Rehabilitasi Sarana dan Prasarana Pendukung Gedung Kantor atau Bangunan Lainnya	Jumlah dan jenis sarana dan prasarana pendukung gedung kantor atau bangunan yang dipelihara	1 unit	-	Kab. Sidrap WT. Sidenreng Empagae	Dana Transfer Umum-Dana Alokasi Umum		1 unit	-		Kecamatan Wattang Sidenreng
7 1 3	<b>PROGRAM PEMBERDAYAAN MASYARAKAT DESA DAN KELURAHAN</b>	Tingkat Partisipasi Masyarakat Desa dan Kelurahan dalam Kegiatan Pemberdayaan	100 persen	104.482.000						104.482.000	
7 1 3 2.02	<b>Kegiatan Pemberdayaan Kelurahan</b>	Tingkat Partisipasi Masyarakat Kelurahan dalam Kegiatan Pemberdayaan	100 persen	104.482.000						104.482.000	



Kode	Urusan/ Bidang Urusan/ Program/ Kegiatan/ Sub Kegiatan	Indikator Program/ Kegiatan/ Sub Kegiatan	Tahun 2022				Catatan Penting	Prakiraan Maju Rencana Tahun 2023		Perangkat Daerah Penanggung Jawab
			Target	Pagu Indikatif	Lokasi	Sumber Dana		Target	Pagu Indikatif	
			4	5	6	7		9	10	
7 1 3 2.02 1	Peningkatan Partisipasi Masyarakat dalam Forum Musyawarah Perencanaan Pembangunan di Kelurahan	Jumlah masyarakat yang berpartisipasi dalam forum musyawarah perencanaan pembangunan	50 org	1.000.000	Kab. Sidrap WT. Sidenreng Empagae	Dana Transfer Umum-Dana Alokasi Umum		50 org	1.000.000	Kecamatan Wattang Sidenreng
7 1 3 2.02 2	Pembangunan Sarana dan Prasarana Kelurahan	Jumlah masyarakat yang berpartisipasi dalam pembangunan sarana dan prasarana kelurahan	296 Org	90.732.000		Dana Transfer Umum-Dana Alokasi Umum			90.732.000	Kecamatan Wattang Sidenreng
7 1 3 2.02 3	Pemberdayaan Masyarakat di Kelurahan	Jumlah masyarakat yang berpartisipasi dalam kegiatan pemberdayaan masyarakat di kelurahan	592 Org	12.750.000	Kab. Sidrap WT. Sidenreng Empagae	Dana Transfer Umum-Dana Alokasi Umum			12.750.000	Kecamatan Wattang Sidenreng
<b>7 1</b>	<b>KECAMATAN</b>			<b>2.579.728.150</b>					<b>2.794.850.000</b>	
<b>7 1 1</b>	<b>PROGRAM PENUNJANG URUSAN PEMERINTAHAN DAERAH KABUPATEN/KOTA</b>			<b>2.562.228.150</b>					<b>2.776.700.000</b>	
7 1 1	Perencanaan Penganggaran dan Evaluasi Kinerja Perangkat Daerah	Cakupan Layanan Administrasi Perkantoran	100 Persen	1.000.000				100 Persen	21.500.000	
7 1 1 2.01 1	Penyusunan Dokumen Perencanaan Perangkat Daerah	Jumlah Dokumen Perencanaan Perangkat Daerah yang disusun	1 Dok	-	Kab. Sidrap Dua Pitue Semua Kelurahan	Dana Transfer Umum-Dana Alokasi Umum		1 Dok	4.000.000	Kecamatan Dua Pitue
7 1 1 2.01 2	Koordinasi dan Penyusunan Dokumen RKA-SKPD	Jumlah Dokumen RKA-SKPD yang disusun	1 Dok	-	Kab. Sidrap Dua Pitue Semua Kelurahan	Dana Transfer Umum-Dana Alokasi Umum		1 Dok	4.000.000	Kecamatan Dua Pitue
7 1 1 2.01 3	Koordinasi dan Penyusunan Dokumen Perubahan RKA-SKPD	Jumlah Dokumen Perubahan RKA-SKPD yang disusun	1 Dok	-	Kab. Sidrap Dua Pitue Semua Kelurahan	Dana Transfer Umum-Dana Alokasi Umum		1 Dok	4.000.000	Kecamatan Dua Pitue
7 1 1 2.01 4	Koordinasi dan Penyusunan DPA-SKPD	Jumlah Dokumen DPA-SKPD yang disusun	1 Dok	-	Kab. Sidrap Dua Pitue Semua Kelurahan	Dana Transfer Umum-Dana Alokasi Umum		1 Dok	4.000.000	Kecamatan Dua Pitue
7 1 1 2.01 5	Koordinasi dan Penyusunan Perubahan DPA-SKPD	Jumlah Dokumen Perubahan DPA-SKPD yang disusun	1 Dok	-	Kab. Sidrap Dua Pitue Semua Kelurahan	Dana Transfer Umum-Dana Alokasi Umum		1 Dok	4.000.000	Kecamatan Dua Pitue
7 1 1 2.01 6	Koordinasi dan Penyusunan Laporan Capaian Kinerja dan Ikhtisar Realisasi Kinerja SKPD	Jumlah Koordinasi dan Penyusunan Laporan Capaian Kinerja dan Ikhtisar Realisasi Kinerja SKPD	1 Dok	1.000.000	Kab. Sidrap Dua Pitue Semua Kelurahan	Dana Transfer Umum-Dana Alokasi Umum		1 Dok	1.500.000	Kecamatan Dua Pitue
7 1 1 2.02	Administrasi Keuangan Perangkat Daerah	Cakupan Layanan Administrasi Perkantoran	100 Persen	2.185.453.150				100 Persen	2.222.000.000	
7 1 1 2.02 1	Penyediaan Gaji dan Tunjangan ASN	Waktu Penyediaan Gaji dan Tunjangan ASN	14 Bln	2.185.453.150	Kab. Sidrap Dua Pitue Semua Kelurahan	Dana Transfer Umum-Dana Alokasi Umum		14 Bln	2.200.000.000	Kecamatan Dua Pitue
7 1 1 2.02 5	Koordinasi dan Penyusunan Laporan Keuangan Akhir Tahun SKPD	Jumlah Laporan Keuangan Akhir Tahun yang disusun	1 Dok	-	Kab. Sidrap Dua Pitue Semua Kelurahan	Dana Transfer Umum-Dana Alokasi Umum		1 Dok	22.000.000	Kecamatan Dua Pitue
7 1 1 2.06	Administrasi Umum Perangkat Daerah	Cakupan Layanan Administrasi Perkantoran	100 Persen	118.775.000				100 Persen	149.600.000	
7 1 1 2.06 1	Penyediaan Komponen Instalasi Listrik/Penerangan Bangunan Kantor	Waktu Penyediaan Komponen Instalasi Listrik	12 Bln	-	Kab. Sidrap Dua Pitue Semua Kelurahan	Dana Transfer Umum-Dana Alokasi Umum		12 Bln	19.000.000	Kecamatan Dua Pitue
7 1 1 2.06 2	Penyediaan Peralatan dan Perlengkapan Kantor	Waktu Penyediaan Peralatan Kantor	12 Bln	53.775.000	Kab. Sidrap Dua Pitue Semua Kelurahan	Dana Transfer Umum-Dana Alokasi Umum		12 Bln	55.000.000	Kecamatan Dua Pitue
7 1 1 2.06 3	Penyediaan Peralatan Rumah Tangga	Waktu Penyediaan Peralatan Rumah Tangga	12 Bln	12.500.000	Kab. Sidrap Dua Pitue Semua Kelurahan	Dana Transfer Umum-Dana Alokasi Umum		12 Bln	13.000.000	Kecamatan Dua Pitue
7 1 1 2.06 5	Penyediaan Barang Cetak dan Penggandaan	Jumlah dan Jenis Barang Cetak dan Penggandaan Kantor yang Disediakan	12 Bln	2.500.000	Kab. Sidrap Dua Pitue Semua Kelurahan	Dana Transfer Umum-Dana Alokasi Umum		12 Bln	2.600.000	Kecamatan Dua Pitue
7 1 1 2.06 9	Penyelenggaraan Rapat Koordinasi dan Konsultasi SKPD	Jumlah Penyelenggaraan Rapat Koordinasi dan Konsultasi SKPD	12 Bln	50.000.000	Kab. Sidrap Dua Pitue Semua Kelurahan	Dana Transfer Umum-Dana Alokasi Umum		12 Bln	60.000.000	Kecamatan Dua Pitue
7 1 1 2.07	Pengadaan Barang Milik Daerah Penunjang Urusan Pemerintah Daerah	Cakupan Layanan Administrasi Perkantoran	100 Persen	10.000.000				100 Persen	92.000.000	
7 1 1 2.07 1	Pengadaan Kendaraan Perorangan Dinas atau Kendaraan Dinas Jabatan	Jumlah Pengadaan Kendaraan Perorangan Dinas atau Kendaraan Dinas Jabatan	1 Unit	-	Kab. Sidrap Dua Pitue Semua Kelurahan	Dana Transfer Umum-Dana Alokasi Umum		1 Unit	60.000.000	Kecamatan Dua Pitue
7 1 1 2.07 10	Pengadaan Sarana dan Prasarana Gedung Kantor atau Bangunan Lainnya	Jumlah dan Jenis Sarana dan Prasarana Gedung Kantor atau Bangunan Yang Diadakan	12 Bln	10.000.000		Dana Transfer Umum-Dana Alokasi Umum		12 Bln	11.000.000	Kecamatan Dua Pitue
7 1 1 2.07 11	Pengadaan Sarana dan Prasarana Pendukung Gedung Kantor atau Bangunan Lainnya	Pengadaan Sarana dan Prasarana Pendukung Gedung Kantor atau Bangunan Lainnya Pendukung Gedung Kantor atau Bangunan Lainnya	5 Unit	-	Kab. Sidrap Dua Pitue Semua Kelurahan	Dana Transfer Umum-Dana Alokasi Umum		5 Unit	21.000.000	Kecamatan Dua Pitue
7 1 1 2.08	Penyediaan Jasa Penunjang Urusan Pemerintahan Daerah	Cakupan Layanan Administrasi Perkantoran	100 Persen	114.500.000				100 Persen	125.000.000	
7 1 1 2.08 1	Penyediaan Jasa Surat Menyurat	Jumlah Dokumen Bermaterai	150 Lembar	1.500.000	Kab. Sidrap Dua Pitue Semua Kelurahan	Dana Transfer Umum-Dana Alokasi Umum		150 Lembar	2.000.000	Kecamatan Dua Pitue
7 1 1 2.08 2	Penyediaan Jasa Komunikasi Sumber Daya Air dan Listrik	Waktu Penyediaan Jasa Komunikasi Sumber Daya Air dan Listrik	12 Bln	22.500.000	Kab. Sidrap Dua Pitue Semua Kelurahan	Dana Transfer Umum-Dana Alokasi Umum		12 Bln	23.000.000	Kecamatan Dua Pitue
7 1 1 2.08 4	Penyediaan Jasa Pelayanan Umum Kantor	Waktu Penyediaan Jasa Pelayanan Umum Kantor	12 Bln	90.500.000	Kab. Sidrap Dua Pitue Semua Kelurahan	Dana Transfer Umum-Dana Alokasi Umum		12 Bln	100.000.000	Kecamatan Dua Pitue

Kode	Urusan/ Bidang Urusan/ Program/ Kegiatan/ Sub Kegiatan	Indikator Program/ Kegiatan/ Sub Kegiatan	Tahun 2022				Catatan Penting	Prakiraan Maju Rencana Tahun 2023		Perangkat Daerah Penanggung Jawab
			Target	Pagu Indikatif	Lokasi	Sumber Dana		Target	Pagu Indikatif	
1	2	3	4	5	6	7	8	9	10	11
7 1 1 2.09	<b>Pemeliharaan Barang Milik Daerah Penunjang Urusan Pemerintahan Daerah</b>	Cakupan Layanan Administrasi Perkantoran	100 Persen	132.500.000				100 Persen	166.600.000	
7 1 1 2.09 1	Penyediaan Jasa Pemeliharaan Biaya Pemeliharaan dan Pajak Kendaraan Perorangan Dinas atau Kendaraan Dinas Jabatan	Jumlah Penyediaan Jasa Pemeliharaan Biaya Pemeliharaan dan Pajak Kendaraan Perorangan Dinas atau Kendaraan	3 Unit	20.000.000	Kab. Sidrap Dua Pitue Semua Kelurahan	Dana Transfer Umum-Dana Alokasi Umum		3 Unit	20.000.000	Kecamatan Dua Pitue
7 1 1 2.09 6	Pemeliharaan Peralatan dan Mesin Lainnya	Jumlah dan Jenis Peralatan dan Mesin yang dipelihara	10 Unit	2.500.000	Kab. Sidrap Dua Pitue Semua Kelurahan	Dana Transfer Umum-Dana Alokasi Umum		10 Unit	2.600.000	Kecamatan Dua Pitue
7 1 1 2.09 9	Pemeliharaan/Rehabilitasi Gedung Kantor dan Bangunan Lainnya	Jumlah Pemeliharaan/Rehabilitasi Gedung Kantor dan Bangunan Lainnya	2 Unit	110.000.000	Kab. Sidrap Dua Pitue Semua Kelurahan	Dana Transfer Umum-Dana Alokasi Umum		2 Unit	120.000.000	Kecamatan Dua Pitue
7 1 1 2.09 10	Pemeliharaan/Rehabilitasi Sarana dan Prasarana Gedung Kantor atau Bangunan Lainnya	Jumlah Pemeliharaan/Rehabilitasi Sarana dan Prasarana Gedung Kantor atau Bangunan lainnya	10 Unit	-	Kab. Sidrap Dua Pitue Semua Kelurahan	Dana Transfer Umum-Dana Alokasi Umum		10 Unit	3.000.000	Kecamatan Dua Pitue
7 1 1 2.09 11	Pemeliharaan/Rehabilitasi Sarana dan Prasarana Pendukung Gedung Kantor atau Bangunan Lainnya	Jumlah Pemeliharaan/Rehabilitasi Sarana dan Prasarana Pendukung Gedung Kantor atau Bangunan lainnya	10 Unit	-	Kab. Sidrap Dua Pitue Semua Kelurahan	Dana Transfer Umum-Dana Alokasi Umum		10 Unit	21.000.000	Kecamatan Dua Pitue
7 1 2	<b>PROGRAM PENYELENGGARAAN PEMERINTAHAN DAN PELAYANAN PUBLIK</b>	Cakupan Penyelenggaraan Pemerintahan dan Pelayanan Publik	100 Persen	5.000.000				100 Persen	5.100.000	
7 1 2 2.04	<b>Pelaksanaan Urusan Pemerintahan yang Dilimpahkan kepada Camat</b>	Cakupan Penyelenggaraan Pemerintahan dan Pelayanan Publik	100 Persen	5.000.000				100 Persen	5.100.000	
7 1 2 2.04 2	Pelaksanaan Urusan Pemerintahan yang terkait dengan Nonperizinan	Jumlah dan Jenis urusan pemerintahan terkait pelayanan non perizinan yang dilaksanakan	10 Urusan	2.500.000	Kab. Sidrap Dua Pitue Semua Kelurahan	Dana Transfer Umum-Dana Alokasi Umum		10 Urusan	2.500.000	Kecamatan Dua Pitue
7 1 2 2.04 3	Pelaksanaan Urusan Pemerintahan yang terkait dengan Kewenangan Lain yang Dilimpahkan	Jumlah dan jenis urusan pemerintahan terkait kewenangan lain yang dilimpahkan yang dilaksanakan	1 Urusan	2.500.000	Kab. Sidrap Semua Kecamatan	Dana Transfer Umum-Dana Alokasi Umum		1 Urusan	2.600.000	Kecamatan Dua Pitue
7 1 3	<b>PROGRAM PEMBERDAYAAN MASYARAKAT DESA DAN KELURAHAN</b>	Tingkat Partisipasi Masyarakat Desa dan Kelurahan Dalam Kegiatan Pemberdayaan	52 Persen	5.000.000				52 Persen	5.250.000	
7 1 3 2.01	<b>Koordinasi Kegiatan Pemberdayaan Desa</b>	Tingkat Keberdayaan Masyarakat Desa dalam Kegiatan Pemberdayaan	52 Persen	2.500.000				52 Persen	2.650.000	
7 1 3 2.01 3	Peningkatan Efektifitas Kegiatan Pemberdayaan Masyarakat di Wilayah Kecamatan	Jumlah masyarakat yang berpartisipasi dalam kegiatan pemberdayaan masyarakat desa	5 KgtN	2.500.000	Kab. Sidrap Dua Pitue Semua Kelurahan	Dana Transfer Umum-Dana Alokasi Umum		5 Kegiatan	2.650.000	Kecamatan Dua Pitue
7 1 3 2.02	<b>Kegiatan Pemberdayaan Kelurahan</b>	Tingkat Keberdayaan Masyarakat Kelurahan dalam Kegiatan Pemberdayaan	52 Persen	2.500.000				52 Persen	2.600.000	
7 1 3 2.02 4	Evaluasi Kelurahan	Jumlah kelurahan yang di evaluasi	2 Kelurahan	2.500.000	Kab. Sidrap Dua Pitue Semua Kelurahan	Dana Transfer Umum-Dana Alokasi Umum		2 Kelurahan	2.600.000	Kecamatan Dua Pitue
7 1 6	<b>PROGRAM PEMBINAAN DAN PENGAWASAN PEMERINTAHAN DESA</b>	Cakupan Pembinaan dan Pengawasan Pemerintahan Desa	100 Persen	7.500.000				100 Persen	7.800.000	
7 1 6 2.01	<b>Fasilitasi Rekomendasi dan Koordinasi Pembinaan dan Pengawasan Pemerintahan Desa</b>	Cakupan Pembinaan dan Pengawasan Pemerintahan Desa	100 Persen	7.500.000				100 Persen	7.800.000	
7 1 6 2.01 3	Fasilitasi Pengelolaan Keuangan Desa dan Pendayagunaan Aset Desa	Jumlah desa yang melakukan pengelolaan keuangan desa dan pendayagunaan aset desa yang difasilitasi	8 Desa	2.500.000	Kab. Sidrap Semua Kecamatan Semua Kelurahan	Dana Transfer Umum-Dana Alokasi Umum		8 Desa	2.600.000	Kecamatan Dua Pitue
7 1 6 2.01 7	Fasilitasi Pelaksanaan Tugas dan Fungsi Badan Permusyawaratan Desa	Jumlah desa yang melaksanakan tugas dan fungsi badan permusyawaratan Desa yang difasilitasi	8 Desa	2.500.000	Kab. Sidrap Dua Pitue Semua Kelurahan	Dana Transfer Umum-Dana Alokasi Umum		8 Desa	2.600.000	Kecamatan Dua Pitue
7 1 6 2.01 11	Fasilitasi Penyelenggaraan Ketenteraman dan Kertertiban Umum	Jumlah desa yang menyelenggarakan ketenteraman dan kertertiban umum yang difasilitasi	8 Desa	2.500.000	Kab. Sidrap Semua Kecamatan Semua Kelurahan	Dana Transfer Umum-Dana Alokasi Umum		8 Desa	2.600.000	Kecamatan Dua Pitue
7 1	<b>KECAMATAN</b>			277.939.000					304.000.000	
7 1 1	<b>PROGRAM PENUNJANG URUSAN PEMERINTAHAN DAERAH KABUPATEN/KOTA</b>	Cakupan Penunjang Urusan Pemerintahan Daerah	100 Persen	107.626.000				100 Persen	133.000.000	
7 1 1 2.06	<b>Administrasi Umum Perangkat Daerah</b>	Cakupan Layanan Administrasi Perkantoran	100 Persen	31.606.000				100 Persen	35.000.000	
7 1 1 2.06 2	Penyediaan Peralatan dan Perlengkapan Kantor	Jumlah dan Jenis Peralatan dan Perlengkapan Kantor yang Disediakan	3 Unit	18.630.000	Kab. Sidrap Dua Pitue Salomalori	Dana Transfer Umum-Dana Alokasi Umum		3 Unit	20.000.000	Kecamatan Dua Pitue
7 1 1 2.06 9	Penyelenggaraan Rapat Koordinasi dan Konsultasi SKPD	Jumlah Rapat Koordinasi/Konsultasi SKPD	15 Kali	12.976.000	Kab. Sidrap Dua Pitue Salomalori	Dana Transfer Umum-Dana Alokasi Umum		15 Kali	15.000.000	Kecamatan Dua Pitue
7 1 1 2.07	<b>Pengadaan Barang Milik Daerah Penunjang Urusan Pemerintah Daerah</b>	Cakupan Layanan Administrasi Perkantoran	100 Persen	-				100 Persen	20.000.000	
7 1 1 2.07 10	Pengadaan Sarana dan Prasarana Gedung Kantor atau Bangunan Lainnya	Jumlah dan Jenis Sarana dan Prasarana Gedung Kantor yang diadakan	5 Unit	-	Kab. Sidrap Dua Pitue Salomalori	Dana Transfer Umum-Dana Alokasi Umum		5 Unit	20.000.000	Kecamatan Dua Pitue

Kode	Usuran/ Bidang Usuran/ Program/ Kegiatan/ Sub Kegiatan	Indikator Program/ Kegiatan/ Sub Kegiatan	Tahun 2022				Catatan Penting	Prakiraan Maju Rencana Tahun 2023		Perangkat Daerah Penanggung Jawab		
			Target	Pagu Indikatif	Lokasi	Sumber Dana		Target	Pagu Indikatif			
			1	2	3	4		5	6		7	8
7 1 1 2.08	Penyediaan Jasa Penunjang Usuran Pemerintahan Daerah	Cakupan Layanan Administrasi Perkantoran	100 Persen	59.588.000						100 Persen	61.000.000	
7 1 1 2.08 1	Penyediaan Jasa Surat Menyurat	Jumlah Dokumen yang Bermaterai	300 Lembar	3.000.000	Kab. Sidrap Dua Pitue Salomalori	Dana Transfer Umum-Dana Alokasi Umum		300 Lembar	3.000.000			Kecamatan Dua Pitue
7 1 1 2.08 2	Penyediaan Jasa Komunikasi Sumber Daya Air dan Listrik	Waktu Penyediaan Jasa Komunikasi Sumber Daya Air dan Listrik	12 Bln	9.408.000	Kab. Sidrap Dua Pitue Salomalori	Dana Transfer Umum-Dana Alokasi Umum		12 Bln	10.000.000			Kecamatan Dua Pitue
7 1 1 2.08 4	Penyediaan Jasa Pelayanan Umum Kantor	Waktu Penyediaan Jasa Pelayanan Umum Kantor	12 Bln	47.180.000	Kab. Sidrap Dua Pitue Salomalori	Dana Transfer Umum-Dana Alokasi Umum		12 Bln	48.000.000			Kecamatan Dua Pitue
7 1 1 2.09	Pemeliharaan Barang Milik Daerah Penunjang Usuran Pemerintahan Daerah	Cakupan Layanan Administrasi Perkantoran	100 Persen	16.432.000				100 Persen	17.000.000			
7 1 1 2.09 2	Penyediaan Jasa Pemeliharaan Biaya Pemeliharaan Pajak dan Perizinan Kendaraan Dinas Operasional atau Lapangan	Jumlah Penyediaan Jasa Pemeliharaan Biaya Pemeliharaan dan Pajak Kendaraan Perorangan Dinas atau Kendaraan	3 Unit	11.560.000	Kab. Sidrap Dua Pitue Salomalori	Dana Transfer Umum-Dana Alokasi Umum		3 Unit	12.000.000			Kecamatan Dua Pitue
7 1 1 2.09 9	Pemeliharaan/Rehabilitasi Gedung Kantor dan Bangunan Lainnya	Jumlah dan Jenis Bangunan Gedung Kantor yang Dipelihara	1 Unit	4.872.000	Kab. Sidrap Dua Pitue Salomalori	Dana Transfer Umum-Dana Alokasi Umum		1 Unit	5.000.000			Kecamatan Dua Pitue
7 1 3	PROGRAM PEMBERDAYAAN MASYARAKAT DESA DAN KELURAHAN	Tingkat Partisipasi Masyarakat Dalam Kegiatan Pemberdayaan	52 Persen	170.313.000				52 Persen	171.000.000			
7 1 3 2.02	Kegiatan Pemberdayaan Kelurahan	Tingkat Keberdayaan Masyarakat Kelurahan dalam Kegiatan Pemberdayaan	52 Persen	170.313.000				52 Persen	171.000.000			
7 1 3 2.02 2	Pembangunan Sarana dan Prasarana Kelurahan	Jumlah Sarana dan Prasarana Kelurahan yang di Bangun	3 Unit	74.523.000	Kab. Sidrap Dua Pitue Salomalori	Dana Transfer Umum-Dana Alokasi Umum		3 Unit	75.000.000			Kecamatan Dua Pitue
7 1 3 2.02 3	Pemberdayaan Masyarakat di Kelurahan	Jumlah Masyarakat Kelurahan yang Diberdayakan	3 Kgtn	95.790.000	Kab. Sidrap Dua Pitue Salomalori	Dana Transfer Umum-Dana Alokasi Umum		3 Kegiatan	96.000.000			Kecamatan Dua Pitue
7 1	KECAMATAN			336.916.000					369.500.000			
7 1 1	PROGRAM PENUNJANG URUSAN PEMERINTAHAN DAERAH KABUPATEN/KOTA	Cakupan Penunjang Usuran Pemerintahan Daerah	100 Persen	98.916.000				100 Persen	128.500.000			
7 1 1 2.06	Administrasi Umum Perangkat Daerah	Cakupan Layanan Administrasi Perkantoran	100 Persen	30.125.000				100 Persen	35.500.000			
7 1 1 2.06 1	Penyediaan Komponen Instalasi Listrik/Penerangan Bangunan Kantor	Jumlah dan Jenis Komponen Instalasi Listrik/Penerangan Bangunan Kantor yang Disediakan	10 Unit	-	Kab. Sidrap Dua Pitue Tanru Tedong	Dana Transfer Umum-Dana Alokasi Umum		10 Unit	1.000.000			Kecamatan Dua Pitue
7 1 1 2.06 2	Penyediaan Peralatan dan Perlengkapan Kantor	Jumlah dan Jenis Peralatan dan Perlengkapan Kantor yang Diadakan	3 Unit	19.077.000	Kab. Sidrap Dua Pitue Tanru Tedong	Dana Transfer Umum-Dana Alokasi Umum		3 Unit	20.000.000			Kecamatan Dua Pitue
7 1 1 2.06 9	Penyelenggaraan Rapat Koordinasi dan Konsultasi SKPD	Jumlah Rapat Koordinasi/Konsultasi SKPD	15 Kali	11.048.000	Kab. Sidrap Dua Pitue Tanru Tedong	Dana Transfer Umum-Dana Alokasi Umum		15 Kali	14.500.000			Kecamatan Dua Pitue
7 1 1 2.07	Pengadaan Barang Milik Daerah Penunjang Usuran Pemerintah Daerah	Cakupan Layanan Administrasi Perkantoran	100 Persen	-				100 Persen	20.000.000			
7 1 1 2.07 10	Pengadaan Sarana dan Prasarana Gedung Kantor atau Bangunan Lainnya	Jumlah dan Jenis Sarana dan Prasarana Gedung Kantor yang diadakan	5 Unit	-	Kab. Sidrap Dua Pitue Tanru Tedong	Dana Transfer Umum-Dana Alokasi Umum		5 Unit	20.000.000			Kecamatan Dua Pitue
7 1 1 2.08	Penyediaan Jasa Penunjang Usuran Pemerintahan Daerah	Cakupan Layanan Administrasi Perkantoran	100 Persen	55.165.000				100 Persen	58.000.000			
7 1 1 2.08 1	Penyediaan Jasa Surat Menyurat	Jumlah Dokumen Bermaterai	300 Lembar	3.000.000	Kab. Sidrap Dua Pitue Tanru Tedong	Dana Transfer Umum-Dana Alokasi Umum		300 Lembar	3.000.000			Kecamatan Dua Pitue
7 1 1 2.08 2	Penyediaan Jasa Komunikasi Sumber Daya Air dan Listrik	Waktu Penyediaan Jasa Komunikasi Sumber Daya Air dan Listrik	12 Bln	9.540.000	Kab. Sidrap Dua Pitue Tanru Tedong	Dana Transfer Umum-Dana Alokasi Umum		12 Bln	10.000.000			Kecamatan Dua Pitue
7 1 1 2.08 4	Penyediaan Jasa Pelayanan Umum Kantor	Waktu Penyediaan Jasa Pelayanan Umum Kantor	12 Bln	42.625.000	Kab. Sidrap Dua Pitue Tanru Tedong	Dana Transfer Umum-Dana Alokasi Umum		12 Bln	45.000.000			Kecamatan Dua Pitue
7 1 1 2.09	Pemeliharaan Barang Milik Daerah Penunjang Usuran Pemerintahan Daerah	Cakupan Layanan Administrasi Perkantoran	100 Persen	13.626.000				100 Persen	15.000.000			
7 1 1 2.09 2	Penyediaan Jasa Pemeliharaan Biaya Pemeliharaan Pajak dan Perizinan Kendaraan Dinas Operasional atau Lapangan	Jumlah dan Jenis Kendaraan Dinas yang Dipelihara	3 Unit	9.096.000	Kab. Sidrap Dua Pitue Tanru Tedong	Dana Transfer Umum-Dana Alokasi Umum		3 Unit	10.000.000			Kecamatan Dua Pitue
7 1 1 2.09 9	Pemeliharaan/Rehabilitasi Gedung Kantor dan Bangunan Lainnya	Jumlah dan Jenis Bangunan Gedung Kantor yang Dipelihara	1 Unit	4.530.000	Kab. Sidrap Dua Pitue Tanru Tedong	Dana Transfer Umum-Dana Alokasi Umum		1 Unit	5.000.000			Kecamatan Dua Pitue
7 1 3	PROGRAM PEMBERDAYAAN MASYARAKAT DESA DAN KELURAHAN	Tingkat Partisipasi Masyarakat Desa dan Kelurahan dalam Kegiatan Pemberdayaan	52 Persen	238.000.000				52 Persen	241.000.000			
7 1 3 2.02	Kegiatan Pemberdayaan Kelurahan	Tingkat Keberdayaan Masyarakat Kelurahan dalam Kegiatan Pemberdayaan	52 Persen	238.000.000				52 Persen	241.000.000			
7 1 3 2.02 2	Pembangunan Sarana dan Prasarana Kelurahan	Jumlah Sarana dan Prasarana Kelurahan yang di Bangun	3 Unit	87.250.000	Kab. Sidrap Dua Pitue Tanru Tedong	Dana Transfer Umum-Dana Alokasi Umum		3 Unit	90.000.000			Kecamatan Dua Pitue

Kode	Urusan/ Bidang Urusan/ Program/ Kegiatan/ Sub Kegiatan	Indikator Program/ Kegiatan/ Sub Kegiatan	Tahun 2022				Catatan Penting	Prakiraan Maju Rencana Tahun 2023		Perangkat Daerah Penanggung Jawab
			Target	Pagu Indikatif	Lokasi	Sumber Dana		Target	Pagu Indikatif	
1	2	3	4	5	6	7	8	9	10	11
7 1 3 2.02 3	Pemberdayaan Masyarakat di Kelurahan	Jumlah Masyarakat Kelurahan yang Diberdayakan	3 Kgtm	150.750.000	Kab. Sidrap Dua Pitue Tanru Tedong	Dana Transfer Umum-Dana Alokasi Umum		3 Kegiatan	151.000.000	Kecamatan Dua Pitue
7 1	<b>KECAMATAN</b>			<b>2.456.502.660</b>					<b>2.598.937.000</b>	
7 1 1	<b>PROGRAM PENUNJANG URUSAN PEMERINTAHAN DAERAH KABUPATEN/KOTA</b>	Cakupan Layanan Administrasi Perkantoran	100 Persen	<b>2.432.002.660</b>				100 Persen	<b>2.442.387.000</b>	
7 1 1 2.02	<b>Administrasi Keuangan Perangkat Daerah</b>	Cakupan Penyelenggaraan Administrasi Keuangan Perangkat Daerah	100 %	<b>2.162.962.660</b>				100 %	<b>2.184.473.000</b>	
7 1 1 2.02 1	Penyediaan Gaji dan Tunjangan ASN	Waktu Penyediaan Gaji dan Tunjangan ASN	14 Bln	2.150.962.660	Kab. Sidrap Pitu Riawa Semua Kelurahan	Dana Transfer Umum-Dana Alokasi Umum		14 Bln	2.172.473.000	Kecamatan Pitu Riawa
7 1 1 2.02 3	Pelaksanaan Penatausahaan dan Pengujian/Verifikasi Keuangan SKPD	Waktu Pelaksanaan Penatausahaan dan Pengujian/Verifikasi Keuangan SKPD	12 Bln	12.000.000	Kab. Sidrap Pitu Riawa Semua Kelurahan	Dana Transfer Umum-Dana Alokasi Umum		12 Bln	12.000.000	Kecamatan Pitu Riawa
7 1 1 2.06	<b>Administrasi Umum Perangkat Daerah</b>	Cakupan Penyelenggaraan Administrasi Umum Perangkat Daerah	100 %	<b>158.540.000</b>				100 %	<b>172.093.000</b>	
7 1 1 2.06 1	Penyediaan Komponen Instalasi Listrik/Penerangan Bangunan Kantor	Jumlah bangunan yang disediakan Komponen Instalasi Listrik/Penerangan Bangunan Kantor	2 Unit	2.040.000	Kab. Sidrap Pitu Riawa Semua Kelurahan	Dana Transfer Umum-Dana Alokasi Umum		2 Unit	2.000.000	Kecamatan Pitu Riawa
7 1 1 2.06 2	Penyediaan Peralatan dan Perlengkapan Kantor	Jumlah dan jenis peralatan dan perlengkapan kantor yang disediakan	5 Unit	36.000.000	Kab. Sidrap Pitu Riawa Semua Kelurahan	Dana Transfer Umum-Dana Alokasi Umum		5 Unit	47.354.000	Kecamatan Pitu Riawa
7 1 1 2.06 4	Penyediaan Bahan Logistik Kantor	Jumlah dan jenis bahan logistik kantor yang disediakan	900 Unit	35.000.000	Kab. Sidrap Pitu Riawa Semua Kelurahan	Dana Transfer Umum-Dana Alokasi Umum		900 Unit	35.840.000	Kecamatan Pitu Riawa
7 1 1 2.06 5	Penyediaan Barang Cetak dan Penggandaan	Jumlah dan jenis barang cetakan dan penggandaan kantor yang disediakan	1000 Lembar	2.500.000	Kab. Sidrap Pitu Riawa Semua Kelurahan	Dana Transfer Umum-Dana Alokasi Umum		1000 Lembar	800	Kecamatan Pitu Riawa
7 1 1 2.06 8	Fasilitasi Kunjungan Tamu	Jumlah kunjungan tamu yang difasilitasi	6 Kali	3.000.000	Kab. Sidrap Pitu Riawa Semua Kelurahan	Dana Transfer Umum-Dana Alokasi Umum		6 Kali	1.400.000	Kecamatan Pitu Riawa
7 1 1 2.06 9	Penyelenggaraan Rapat Koordinasi dan Konsultasi SKPD	Jumlah rapat-rapat koordinasi dan konsultasi SKPD	80 Kali	80.000.000	Kab. Sidrap Pitu Riawa Semua Kelurahan	Dana Transfer Umum-Dana Alokasi Umum		80 Kali	84.699.000	Kecamatan Pitu Riawa
7 1 1 2.07	<b>Pengadaan Barang Milik Daerah Penunjang Urusan Pemerintah Daerah</b>	Cakupan Layanan Barang Milik Daerah Penunjang Urusan Pemerintah Daerah	100 %	<b>30.000.000</b>				100 %	<b>21.000.000</b>	
7 1 1 2.07 5	Pengadaan Mebel	Jumlah dan jenis mebel yang diadakan	4 Unit	20.000.000	Kab. Sidrap Pitu Riawa Semua Kelurahan	Dana Transfer Umum-Dana Alokasi Umum		4 Unit	20.000.000	Kecamatan Pitu Riawa
7 1 1 2.07 10	Pengadaan Sarana dan Prasarana Gedung Kantor atau Bangunan Lainnya	Jumlah dan jenis sarana dan prasarana gedung kantor atau bangunan yang diadakan	10 Unit	10.000.000	Kab. Sidrap Pitu Riawa Semua Kelurahan	Dana Transfer Umum-Dana Alokasi Umum		10 Unit	1.000.000	Kecamatan Pitu Riawa
7 1 1 2.08	<b>Penyediaan Jasa Penunjang Urusan Pemerintahan Daerah</b>	Cakupan Layanan Jasa Penunjang Urusan Pemerintahan Daerah	100 %	<b>44.000.000</b>				100 %	<b>43.500.000</b>	
7 1 1 2.08 1	Penyediaan Jasa Surat Menyurat	Waktu penyediaan jasa surat menyurat	12 Bln	2.000.000	Kab. Sidrap Pitu Riawa Semua Kelurahan	Dana Transfer Umum-Dana Alokasi Umum		12 Bln	1.500.000	Kecamatan Pitu Riawa
7 1 1 2.08 2	Penyediaan Jasa Komunikasi Sumber Daya Air dan Listrik	Waktu penyediaan jasa komunikasi sumber daya air dan listrik	12 Bln	12.000.000	Kab. Sidrap Pitu Riawa Semua Kelurahan	Dana Transfer Umum-Dana Alokasi Umum		12 Bln	12.000.000	Kecamatan Pitu Riawa
7 1 1 2.08 4	Penyediaan Jasa Pelayanan Umum Kantor	Waktu pelayanan administrasi perkantoran	12 Bln	30.000.000	Kab. Sidrap Pitu Riawa Semua Kelurahan	Dana Transfer Umum-Dana Alokasi Umum		12 Bln	30.000.000	Kecamatan Pitu Riawa
7 1 1 2.09	<b>Pemeliharaan Barang Milik Daerah Penunjang Urusan Pemerintahan Daerah</b>	Cakupan Layanan Pemeliharaan Barang Milik Daerah Penunjang Urusan Pemerintahan Daerah	100 %	<b>36.500.000</b>				100 %	<b>21.321.000</b>	
7 1 1 2.09 1	Penyediaan Jasa Pemeliharaan Biaya Pemeliharaan dan Pajak Kendaraan Perorangan Dinas atau Kendaraan Dinas Jabatan	Jumlah dan jenis kendaraan dinas/operasional yang disediakan jasa pemeliharaan	3 Unit	16.500.000	Kab. Sidrap Pitu Riawa Semua Kelurahan	Dana Transfer Umum-Dana Alokasi Umum		3 Unit	15.821.000	Kecamatan Pitu Riawa
7 1 1 2.09 6	Pemeliharaan Peralatan dan Mesin Lainnya	Jumlah dan jenis peralatan dan mesin yang disediakan jasa pemeliharaan	5 Unit	10.000.000	Kab. Sidrap Pitu Riawa Semua Kelurahan	Dana Transfer Umum-Dana Alokasi Umum		5 Unit	500	Kecamatan Pitu Riawa
7 1 1 2.09 9	Pemeliharaan/Rehabilitasi Gedung Kantor dan Bangunan Lainnya	Jumlah gedung kantor dan bangunan lainnya yang dipelihara	2 Unit	10.000.000	Kab. Sidrap Pitu Riawa Semua Kelurahan	Dana Transfer Umum-Dana Alokasi Umum		2 Unit	5.000.000	Kecamatan Pitu Riawa
7 1 2	<b>PROGRAM PENYELENGGARAAN PEMERINTAHAN DAN PELAYANAN PUBLIK</b>	CAKUPAN PENYELENGGARAAN PEMERINTAHAN DAN PELAYANAN PUBLIK	100 Persen	<b>7.000.000</b>				100 Persen	<b>70.700.000</b>	
7 1 2 2.04	<b>Pelaksanaan Urusan Pemerintahan yang Dilimpahkan kepada Camat</b>	Cakupan Pelaksanaan Urusan Pemerintahan yang Dilimpahkan kepada Camat	100 %	<b>7.000.000</b>				100 %	<b>70.700.000</b>	
7 1 2 2.04 2	Pelaksanaan Urusan Pemerintahan yang terkait dengan Nonperizinan	Jumlah dan jenis urusan pemerintahan terkait pelayanan non perizinan yang dilaksanakan	10 Urusan	3.500.000		Dana Transfer Umum-Dana Alokasi Umum		10 Urusan	25.250.000	Kecamatan Pitu Riawa
7 1 2 2.04 3	Pelaksanaan Urusan Pemerintahan yang terkait dengan Kewenangan Lain yang Dilimpahkan	Jumlah dan jenis urusan pemerintahan terkait kewenangan lain yang dilimpahkan yang dilaksanakan	1 Urusan	3.500.000	Kab. Sidrap Pitu Riawa Semua Kelurahan	Dana Transfer Umum-Dana Alokasi Umum		1 Urusan	45.450.000	Kecamatan Pitu Riawa

Kode	Urusan/ Bidang Urusan/ Program/ Kegiatan/ Sub Kegiatan	Indikator Program/ Kegiatan/ Sub Kegiatan	Tahun 2022				Catatan Penting	Prakiraan Maju Rencana Tahun 2023		Perangkat Daerah Penanggung Jawab
			Target	Pagu Indikatif	Lokasi	Sumber Dana		Target	Pagu Indikatif	
			1	2	3	4		5	6	
7 1 3	<b>PROGRAM PEMBERDAYAAN MASYARAKAT DESA DAN KELURAHAN</b>	Tingkat Partisipasi Masyarakat Desa dan Kelurahan dalam Kegiatan Pemberdayaan	52 Persen	7.000.000				52 Persen	15.150.000	
7 1 3 2.01	<b>Koordinasi Kegiatan Pemberdayaan Desa</b>	Tingkat Partisipasi Masyarakat Desa dalam Kegiatan Pemberdayaan	52 %	3.500.000				52 %	10.100.000	
7 1 3 2.01 3	Peningkatan Efektifitas Kegiatan Pemberdayaan Masyarakat di Wilayah Kecamatan	Jumlah masyarakat yang berpartisipasi dalam kegiatan pemberdayaan masyarakat desa	7525 Org	3.500.000	Kab. Sidrap Pitu Riawa Semua Kelurahan	Dana Transfer Umum-Dana Alokasi Umum		7525 Org	10.100.000	Kecamatan Pitu Riawa
7 1 3 2.02	<b>Kegiatan Pemberdayaan Kelurahan</b>	Tingkat Partisipasi Masyarakat Kelurahan dalam Kegiatan Pemberdayaan	52 %	3.500.000				52 %	5.050.000	
7 1 3 2.02 4	Evaluasi Kelurahan	Jumlah kelurahan yang dievaluasi	2 Kelurahan	3.500.000		Dana Transfer Umum-Dana Alokasi Umum		2 Kelurahan	5.050.000	Kecamatan Pitu Riawa
7 1 6	<b>PROGRAM PEMBINAAN DAN PENGAWASAN PEMERINTAHAN DESA</b>	Cakupan Pembinaan dan Pengawasan Pemerintahan Desa	100 %	10.500.000				100 %	70.700.000	
7 1 6 2.01	<b>Fasilitasi Rekomendasi dan Koordinasi Pembinaan dan Pengawasan Pemerintahan Desa</b>	Cakupan Fasilitasi Rekomendasi dan Koordinasi Pembinaan dan Pengawasan Pemerintahan Desa	100 %	10.500.000				100 %	70.700.000	
7 1 6 2.01 3	Fasilitasi Pengelolaan Keuangan Desa dan Pendayagunaan Aset Desa	Jumlah desa yang melakukan pengelolaan keuangan desa dan pendayagunaan aset desa yang difasilitasi	10 Desa	3.500.000	Kab. Sidrap Pitu Riawa Semua Kelurahan	Dana Transfer Umum-Dana Alokasi Umum		10 Desa	24.240.000	Kecamatan Pitu Riawa
7 1 6 2.01 7	Fasilitasi Pelaksanaan Tugas dan Fungsi Badan Permusyawaratan Desa	Jumlah desa yang melaksanakan tugas dan fungsi Badan Permusyawaratan Desa yang difasilitasi	10 Desa	3.500.000	Kab. Sidrap Pitu Riawa Semua Kelurahan	Dana Transfer Umum-Dana Alokasi Umum		10 Desa	23.230.000	Kecamatan Pitu Riawa
7 1 6 2.01 11	Fasilitasi Penyelenggaraan Ketenteraman dan Keterlibatan Umum	Jumlah desa yang menyelenggarakan ketenteraman dan ketertiban umum yang difasilitasi	10 Desa	3.500.000	Kab. Sidrap Pitu Riawa Semua Kelurahan	Dana Transfer Umum-Dana Alokasi Umum		10 Desa	23.230.000	Kecamatan Pitu Riawa
7 1	<b>KECAMATAN</b>			311.069.000					357.073.000	
7 1 1	<b>PROGRAM PENUNJANG URUSAN PEMERINTAHAN DAERAH KABUPATEN/KOTA</b>	Cakupan Layanan Administrasi Perkantoran	100 Persen	80.616.000				100 Persen	113.326.000	
7 1 1 2.06	<b>Administrasi Umum Perangkat Daerah</b>	Cakupan Penyelenggaraan Administrasi Umum Perangkat Daerah	100 %	26.386.000				100 %	49.110.000	
7 1 1 2.06 1	Penyediaan Komponen Instalasi Listrik/Penerangan Bangunan Kantor	Jumlah bangunan yang disediakan Komponen Instalasi Listrik/Penerangan Bangunan Kantor	1 Unit	510	Kab. Sidrap Pitu Riawa Ponrengae	Dana Transfer Umum-Dana Alokasi Umum		1 Unit	500	Kecamatan Pitu Riawa
7 1 1 2.06 2	Penyediaan Peralatan dan Perlengkapan Kantor	Jumlah dan jenis peralatan dan perlengkapan kantor yang disediakan	2 Unit	10.000.000	Kab. Sidrap Pitu Riawa Ponrengae	Dana Transfer Umum-Dana Alokasi Umum		2 Unit	10.000.000	Kecamatan Pitu Riawa
7 1 1 2.06 4	Penyediaan Bahan Logistik Kantor	Jumlah dan jenis bahan logistik kantor yang disediakan	450 Unit	8.497.000	Kab. Sidrap Pitu Riawa Ponrengae	Dana Transfer Umum-Dana Alokasi Umum		450 Unit	14.256.000	Kecamatan Pitu Riawa
7 1 1 2.06 5	Penyediaan Barang Cetak dan Penggandaan	Jumlah dan jenis barang cetakan dan penggandaan kantor yang disediakan	500 Lembar	1.000.000	Kab. Sidrap Pitu Riawa Ponrengae	Dana Transfer Umum-Dana Alokasi Umum		500 Lembar	800	Kecamatan Pitu Riawa
7 1 1 2.06 8	Fasilitasi Kunjungan Tamu	Jumlah kunjungan tamu yang difasilitasi	3 Kali	700	Kab. Sidrap Pitu Riawa Ponrengae	Dana Transfer Umum-Dana Alokasi Umum		3 Kali	700	Kecamatan Pitu Riawa
7 1 1 2.06 9	Penyelenggaraan Rapat Koordinasi dan Konsultasi SKPD	Jumlah rapat-rapat koordinasi dan konsultasi SKPD	20 Kali	5.679.000	Kab. Sidrap Pitu Riawa Ponrengae	Dana Transfer Umum-Dana Alokasi Umum		20 Kali	22.854.000	Kecamatan Pitu Riawa
7 1 1 2.07	<b>Pengadaan Barang Milik Daerah Penunjang Urusan Pemerintah Daerah</b>	Cakupan Layanan Barang Milik Daerah Penunjang Urusan Pemerintah Daerah	100 %	1.000.000				100 %	1.000.000	
7 1 1 2.07 10	Pengadaan Sarana dan Prasarana Gedung Kantor atau Bangunan Lainnya	Jumlah dan jenis sarana dan prasarana gedung kantor atau bangunan yang diadakan	1 Unit	1.000.000	Kab. Sidrap Pitu Riawa Ponrengae	Dana Transfer Umum-Dana Alokasi Umum		1 Unit	1.000.000	Kecamatan Pitu Riawa
7 1 1 2.08	<b>Penyediaan Jasa Penunjang Urusan Pemerintahan Daerah</b>	Cakupan Layanan Jasa Penunjang Urusan Pemerintahan Daerah	100 %	46.960.000				100 %	55.500.000	
7 1 1 2.08 1	Penyediaan Jasa Surat Menyurat	Waktu penyediaan jasa surat menyurat	12 Bln	1.000.000	Kab. Sidrap Pitu Riawa Ponrengae	Dana Transfer Umum-Dana Alokasi Umum		12 Bln	1.500.000	Kecamatan Pitu Riawa
7 1 1 2.08 2	Penyediaan Jasa Komunikasi Sumber Daya Air dan Listrik	Waktu penyediaan jasa komunikasi sumber daya air dan listrik	12 Bln	5.160.000	Kab. Sidrap Pitu Riawa Ponrengae	Dana Transfer Umum-Dana Alokasi Umum		12 Bln	6.000.000	Kecamatan Pitu Riawa
7 1 1 2.08 4	Penyediaan Jasa Pelayanan Umum Kantor	Waktu pelayanan administrasi perkantoran	12 Bln	40.800.000	Kab. Sidrap Pitu Riawa Ponrengae	Dana Transfer Umum-Dana Alokasi Umum		12 Bln	48.000.000	Kecamatan Pitu Riawa
7 1 1 2.09	<b>Pemeliharaan Barang Milik Daerah Penunjang Urusan Pemerintahan Daerah</b>	Cakupan Layanan Pemeliharaan Barang Milik Daerah Penunjang Urusan Pemerintahan Daerah	100 %	6.270.000				100 %	7.716.000	
7 1 1 2.09 1	Penyediaan Jasa Pemeliharaan Biaya Pemeliharaan dan Pajak Kendaraan Perorangan Dinas atau Kendaraan Dinas Jabatan	Jumlah dan jenis kendaraan dinas/operasional yang disediakan jasa pemeliharaan	4 Unit	3.270.000	Kab. Sidrap Pitu Riawa Ponrengae	Dana Transfer Umum-Dana Alokasi Umum		4 Unit	4.716.000	Kecamatan Pitu Riawa
7 1 1 2.09 6	Pemeliharaan Peralatan dan Mesin Lainnya	Jumlah dan jenis peralatan dan mesin yang disediakan jasa pemeliharaan	1 Unit	500	Kab. Sidrap Pitu Riawa Ponrengae	Dana Transfer Umum-Dana Alokasi Umum		1 Unit	500	Kecamatan Pitu Riawa



Kode	Urusan/ Bidang Urusan/ Program/ Kegiatan/ Sub Kegiatan	Indikator Program/ Kegiatan/ Sub Kegiatan	Tahun 2022				Catatan Penting	Prakiraan Maju Rencana Tahun 2023		Perangkat Daerah Penanggung Jawab
			Target	Pagu Indikatif	Lokasi	Sumber Dana		Target	Pagu Indikatif	
			1	2	3	4		5	6	
7 1 1 2.09 9	Pemeliharaan/Rehabilitasi Gedung Kantor dan Bangunan Lainnya	Jumlah gedung kantor dan bangunan lainnya yang dipelihara	1 Unit	2.500.000	Kab. Sidrap Pitu Riawa Ponrengae	Dana Transfer Umum-Dana Alokasi Umum		1 Unit	2.500.000	Kecamatan Pitu Riawa
7 1 3	<b>PROGRAM PEMBERDAYAAN MASYARAKAT DESA DAN KELURAHAN</b>	Tingkat Partisipasi Masyarakat Desa dan Kelurahan dalam Kegiatan Pemberdayaan	52 Persen	<b>230.453.000</b>				52 Persen	<b>243.747.000</b>	
7 1 3 2.02	<b>Kegiatan Pemberdayaan Kelurahan</b>	Tingkat Partisipasi Masyarakat Kelurahan dalam Kegiatan Pemberdayaan	52 %	<b>230.453.000</b>				52 %	<b>243.747.000</b>	
7 1 3 2.02 1	Peningkatan Partisipasi Masyarakat dalam Forum Musyawarah Perencanaan Pembangunan di Kelurahan	Jumlah masyarakat yang berpartisipasi dalam forum musyawarah perencanaan pembangunan	50 Org	1.105.000	Kab. Sidrap Pitu Riawa Ponrengae	Dana Transfer Umum - Dana Alokasi Umum		50 Org	1.500.000	Kecamatan Pitu Riawa
7 1 3 2.02 2	Pembangunan Sarana dan Prasarana Kelurahan	Jumlah masyarakat yang berpartisipasi dalam pembangunan sarana dan prasarana kelurahan	286 Org	90.718.000	Kab. Sidrap Pitu Riawa Ponrengae	Dana Transfer Umum-Dana Alokasi Umum		286 Org	106.367.000	Kecamatan Pitu Riawa
7 1 3 2.02 3	Pemberdayaan Masyarakat di Kelurahan	Jumlah masyarakat yang berpartisipasi dalam kegiatan pemberdayaan masyarakat di kelurahan	571 Org	138.630.000	Kab. Sidrap Pitu Riawa Ponrengae	Dana Transfer Umum-Dana Alokasi Umum		571 Org	135.880.000	Kecamatan Pitu Riawa
7 1	<b>KECAMATAN</b>			<b>249.013.000</b>					<b>290.481.000</b>	
7 1 1	<b>PROGRAM PENUNJANG URUSAN PEMERINTAHAN DAERAH KABUPATEN/KOTA</b>	Cakupan Layanan Administrasi Perkantoran	100 Persen	<b>76.784.000</b>				100 Persen	<b>103.798.000</b>	
7 1 1 2.06	<b>Administrasi Umum Perangkat Daerah</b>	Cakupan Penyelenggaraan Administrasi Umum Perangkat Daerah	100 %	<b>26.386.000</b>				100 %	<b>45.740.000</b>	
7 1 1 2.06 1	Penyediaan Komponen Instalasi Listrik/Penerangan Bangunan Kantor	Jumlah bangunan yang disediakan Komponen Instalasi Listrik/Penerangan Bangunan Kantor	1 Unit	510	Kab. Sidrap Pitu Riawa Lancirang	Dana Transfer Umum-Dana Alokasi Umum		1 Unit	500	Kecamatan Pitu Riawa
7 1 1 2.06 2	Penyediaan Peralatan dan Perlengkapan Kantor	Jumlah dan jenis peralatan dan perlengkapan kantor yang disediakan	2 Unit	10.000.000	Kab. Sidrap Pitu Riawa Lancirang	Dana Transfer Umum-Dana Alokasi Umum		2 Unit	10.000.000	Kecamatan Pitu Riawa
7 1 1 2.06 4	Penyediaan Bahan Logistik Kantor	Jumlah dan jenis bahan logistik kantor yang disediakan	450 Unit	8.497.000	Kab. Sidrap Pitu Riawa Lancirang	Dana Transfer Umum-Dana Alokasi Umum		450 Unit	14.256.000	Kecamatan Pitu Riawa
7 1 1 2.06 5	Penyediaan Barang Cetak dan Penggandaan	Jumlah dan jenis barang cetak dan penggandaan kantor yang disediakan	500 Lembar	1.000.000	Kab. Sidrap Pitu Riawa Lancirang	Dana Transfer Umum-Dana Alokasi Umum		500 Lembar	800	Kecamatan Pitu Riawa
7 1 1 2.06 8	Fasilitas Kunjungan Tamu	Jumlah kunjungan tamu yang difasilitasi	3 Kali	700	Kab. Sidrap Pitu Riawa Lancirang	Dana Transfer Umum-Dana Alokasi Umum		3 Kali	700	Kecamatan Pitu Riawa
7 1 1 2.06 9	Penyelenggaraan Rapat Koordinasi dan Konsultasi SKPD	Jumlah rapat-rapat koordinasi dan konsultasi SKPD	20 Kali	5.679.000	Kab. Sidrap Pitu Riawa Lancirang	Dana Transfer Umum-Dana Alokasi Umum		20 Kali	19.484.000	Kecamatan Pitu Riawa
7 1 1 2.07	<b>Pengadaan Barang Milik Daerah Penunjang Urusan Pemerintah Daerah</b>	Cakupan Layanan Barang Milik Daerah Penunjang Urusan Pemerintah Daerah	100 %	<b>1.000.000</b>				100 %	<b>1.000.000</b>	
7 1 1 2.07 10	Pengadaan Sarana dan Prasarana Gedung Kantor atau Bangunan Lainnya	Jumlah dan jenis sarana dan prasarana gedung kantor atau bangunan yang diadakan	1 Unit	1.000.000	Kab. Sidrap Pitu Riawa Lancirang	Dana Transfer Umum-Dana Alokasi Umum		1 Unit	1.000.000	Kecamatan Pitu Riawa
7 1 1 2.08	<b>Penyediaan Jasa Penunjang Urusan Pemerintahan Daerah</b>	Cakupan Layanan Jasa Penunjang Urusan Pemerintahan Daerah	100 %	<b>43.360.000</b>				100 %	<b>49.500.000</b>	
7 1 1 2.08 1	Penyediaan Jasa Surat Menyurat	Waktu penyediaan jasa surat menyurat	12 Bln	1.000.000	Kab. Sidrap Pitu Riawa Lancirang	Dana Transfer Umum-Dana Alokasi Umum		12 Bln	1.500.000	Kecamatan Pitu Riawa
7 1 1 2.08 2	Penyediaan Jasa Komunikasi Sumber Daya Air dan Listrik	Waktu penyediaan jasa komunikasi sumber daya air dan listrik	12 Bln	5.160.000	Kab. Sidrap Pitu Riawa Lancirang	Dana Transfer Umum-Dana Alokasi Umum		12 Bln	6.000.000	Kecamatan Pitu Riawa
7 1 1 2.08 4	Penyediaan Jasa Pelayanan Umum Kantor	Waktu pelayanan administrasi perkantoran	12 Bln	37.200.000	Kab. Sidrap Pitu Riawa Lancirang	Dana Transfer Umum-Dana Alokasi Umum		12 Bln	42.000.000	Kecamatan Pitu Riawa
7 1 1 2.09	<b>Pemeliharaan Barang Milik Daerah Penunjang Urusan Pemerintahan Daerah</b>	Cakupan Layanan Pemeliharaan Barang Milik Daerah Penunjang Urusan Pemerintahan Daerah	100 %	<b>6.038.000</b>				100 %	<b>7.558.000</b>	
7 1 1 2.09 1	Penyediaan Jasa Pemeliharaan Biaya Pemeliharaan dan Pajak Kendaraan Perorangan Dinas atau Kendaraan Dinas Jabatan	Jumlah dan jenis kendaraan dinas/operasional yang disediakan jasa pemeliharaan	3 Unit	3.038.000	Kab. Sidrap Pitu Riawa Lancirang	Dana Transfer Umum-Dana Alokasi Umum		3 Unit	4.558.000	Kecamatan Pitu Riawa
7 1 1 2.09 6	Pemeliharaan Peralatan dan Mesin Lainnya	Jumlah dan jenis peralatan dan mesin yang disediakan jasa pemeliharaan	1 Unit	500	Kab. Sidrap Pitu Riawa Lancirang	Dana Transfer Umum-Dana Alokasi Umum		1 Unit	500	Kecamatan Pitu Riawa
7 1 1 2.09 9	Pemeliharaan/Rehabilitasi Gedung Kantor dan Bangunan Lainnya	Jumlah gedung kantor dan bangunan lainnya yang dipelihara	1 Unit	2.500.000	Kab. Sidrap Pitu Riawa Lancirang	Dana Transfer Umum-Dana Alokasi Umum		1 Unit	2.500.000	Kecamatan Pitu Riawa
7 1 3	<b>PROGRAM PEMBERDAYAAN MASYARAKAT DESA DAN KELURAHAN</b>	Tingkat Partisipasi Masyarakat Desa dan Kelurahan dalam Kegiatan Pemberdayaan	52 Persen	<b>172.229.000</b>				52 Persen	<b>186.683.000</b>	
7 1 3 2.02	<b>Kegiatan Pemberdayaan Kelurahan</b>	Tingkat Partisipasi Masyarakat Kelurahan dalam Kegiatan Pemberdayaan	52 %	<b>172.229.000</b>				52 %	<b>186.683.000</b>	
7 1 3 2.02 1	Peningkatan Partisipasi Masyarakat dalam Forum Musyawarah Perencanaan Pembangunan di Kelurahan	Jumlah masyarakat yang berpartisipasi dalam forum musyawarah perencanaan pembangunan	50 Org	1.105.000	Kab. Sidrap Pitu Riawa Lancirang	Dana Transfer Umum-Dana Alokasi Umum		50 Org	1.500.000	Kecamatan Pitu Riawa

Kode	Urusan/ Bidang Urusan/ Program/ Kegiatan/ Sub Kegiatan	Indikator Program/ Kegiatan/ Sub Kegiatan	Tahun 2022				Catatan Penting	Prakiraan Maju Rencana Tahun 2023		Perangkat Daerah Penanggung Jawab
			Target	Pagu Indikatif	Lokasi	Sumber Dana		Target	Pagu Indikatif	
			1	2	3	4		5	6	
7 1 3 2.02 2	Pembangunan Sarana dan Prasarana Kelurahan	Jumlah masyarakat yang berpartisipasi dalam pembangunan sarana dan prasarana kelurahan	296 Org	91.774.000	Kab. Sidrap Pitu Riawa Lancirang	Dana Transfer Umum-Dana Alokasi Umum		296 Org	90.103.000	Kecamatan Pitu Riawa
7 1 3 2.02 3	Pemberdayaan Masyarakat di Kelurahan	Jumlah masyarakat yang berpartisipasi dalam kegiatan pemberdayaan masyarakat di kelurahan	592 Org	79.350.000	Kab. Sidrap Pitu Riawa Lancirang	Dana Transfer Umum-Dana Alokasi Umum		592 Org	95.080.000	Kecamatan Pitu Riawa
<b>7 1</b>	<b>KECAMATAN</b>			<b>2.484.705.200</b>					<b>2.649.166.252</b>	
<b>7 1 1</b>	<b>PROGRAM PENUNJANG URUSAN PEMERINTAHAN DAERAH KABUPATEN/KOTA</b>			<b>2.470.705.200</b>					<b>2.635.026.252</b>	
7 1 1	0Cakupan Layanan Administrasi Perkantoran		100 Persen					100 Persen		
7 1 1 2.02	Administrasi Keuangan Perangkat Daerah	Cakupan Penyelenggaraan Administrasi Keuangan Perangkat Daerah	100 Persen	2.093.045.200				100 Persen	2.113.975.652	
7 1 1 2.02 1	Penyediaan Gaji dan Tunjangan ASN	Waktu penyediaan Gaji dan Tunjangan ASN	12 Bln	2.052.845.200	Kab. Sidrap Pitu Riase Semua Kelurahan	Dana Transfer Umum-Dana Alokasi Umum		12 Bln	2.073.373.652	Kecamatan Pitu Riase
7 1 1 2.02 5	Koordinasi dan Penyusunan Laporan Keuangan Akhir Tahun SKPD	Waktu dan Jumlah Penyusunan Laporan akhir tahun SKPD	12 Bln	40.200.000	Kab. Sidrap Pitu Riase Semua Kelurahan	Dana Transfer Umum-Dana Alokasi Umum		12 Bln	40.602.000	Kecamatan Pitu Riase
7 1 1 2.05	Administrasi Peggawaian Perangkat Daerah	Cakupan Penyelenggaraan Administrasi Keuangan Perangkat Daerah	100 Persen	-				100 Persen	20.000.000	
7 1 1 2.05 2	Pengadaan Pakaian Dinas Beserta Atribut Kelengkapannya	Jumlah Pakaian Khusus hari tertentu yang diadakan	200 Pasang	-	Kab. Sidrap Pitu Riase Semua Kelurahan			200 Pasang	20.000.000	Kecamatan Pitu Riase
7 1 1 2.06	Administrasi Umum Perangkat Daerah	Cakupan Penyelenggaraan Administrasi Umum Perangkat Daerah	100 Persen	123.000.000				100 Persen	158.856.000	
7 1 1 2.06 1	Penyediaan Komponen Instalasi Listrik/Penerangan Bangunan Kantor	Jumlah bangunan yang disediakan Komponen Instalasi Listrik/Penerangan Bangunan Kantor	2 Unit	8.000.000	Kab. Sidrap Pitu Riase Semua Kelurahan	Dana Transfer Umum-Dana Alokasi Umum		2 Unit	8.080.000	Kecamatan Pitu Riase
7 1 1 2.06 2	Penyediaan Peralatan dan Perlengkapan Kantor	Jumlah dan Jenis peralatan dan Perlengkapan Kantor yang diadakan	1 Unit	8.000.000	Kab. Sidrap Pitu Riase Semua Kelurahan	Dana Transfer Umum-Dana Alokasi Umum		1 Unit	8.080.000	Kecamatan Pitu Riase
7 1 1 2.06 3	Penyediaan Peralatan Rumah Tangga	Jumlah dan Jenis Peralatan Rumah Tangga yang diadakan	17 Unit	-	Kab. Sidrap Pitu Riase Semua Kelurahan	Dana Transfer Umum-Dana Alokasi Umum		17 Unit	34.626.000	Kecamatan Pitu Riase
7 1 1 2.06 5	Penyediaan Barang Cetak dan Penggandaan	Jumlah Barang Cetak dan Penggandaan yang diadakan	54000 Lembar	7.000.000	Kab. Sidrap Pitu Riase Semua Kelurahan	Dana Transfer Umum-Dana Alokasi Umum		54000 Lembar	7.070.000	Kecamatan Pitu Riase
7 1 1 2.06 9	Penyelenggaraan Rapat Koordinasi dan Konsultasi SKPD	Jumlah rapat koordinasi dan konsultasi SKPD	275 Kali	100.000.000	Kab. Sidrap Pitu Riase Semua Kelurahan	Dana Transfer Umum-Dana Alokasi Umum		275 Kali	101.000.000	Kecamatan Pitu Riase
7 1 1 2.07	Pengadaan Barang Milik Daerah Penunjang Urusan Pemerintah Daerah	Cakupan Layanan Barang Milik Daerah Penunjang Urusan Pemerintah Daerah	100 Persen	20.000.000				100 Persen	94.963.000	
7 1 1 2.07 1	Pengadaan Kendaraan Perorangan Dinas atau Kendaraan Dinas Jabatan	Jumlah dan Jenis kendaraan dinas yang diadakan	1 unit	-	Kab. Sidrap Pitu Riase Semua Kelurahan	Dana Transfer Umum-Dana Alokasi Umum		1 unit	23.230.000	Kecamatan Pitu Riase
7 1 1 2.07 5	Pengadaan Mebel	Jumlah dan Jenis mebel yang diadakan	10 Unit	-	Kab. Sidrap Pitu Riase Semua Kelurahan	Dana Transfer Umum-Dana Alokasi Umum		10 Unit	51.533.000	Kecamatan Pitu Riase
7 1 1 2.07 10	Pengadaan Sarana dan Prasarana Gedung Kantor atau Bangunan Lainnya	Jumlah dan jenis Sarana dan Prasarana Gedung Kantor yang Diadakan	3 unit	20.000.000	Kab. Sidrap Pitu Riase Semua Kelurahan	Dana Transfer Umum-Dana Alokasi Umum		3 unit	20.200.000	Kecamatan Pitu Riase
7 1 1 2.08	Penyediaan Jasa Penunjang Urusan Pemerintahan Daerah	Cakupan Layanan Jasa Penunjang Urusan Pemerintahan Daerah	100 Persen	179.660.000				100 Persen	181.456.600	
7 1 1 2.08 1	Penyediaan Jasa Surat Menyurat	Jumlah Dokumen Bermaterai	596 Lembar	5.960.000	Kab. Sidrap Pitu Riase Semua Kelurahan	Dana Transfer Umum-Dana Alokasi Umum		596 Lembar	6.019.600	Kecamatan Pitu Riase
7 1 1 2.08 2	Penyediaan Jasa Komunikasi Sumber Daya Air dan Listrik	Waktu Penyediaan Jasa Komunikasi Air dan Listrik	12 Bln	18.000.000	Kab. Sidrap Pitu Riase Semua Kelurahan	Dana Transfer Umum-Dana Alokasi Umum		12 Bln	18.180.000	Kecamatan Pitu Riase
7 1 1 2.08 3	Penyediaan Jasa Peralatan dan Perlengkapan Kantor	Jumlah dan Jenis Jasa Peralatan dan Perlengkapan Kanto	5 Unit	7.700.000	Kab. Sidrap Pitu Riase Semua Kelurahan	Dana Transfer Umum-Dana Alokasi Umum		5 Unit	7.777.000	Kecamatan Pitu Riase
7 1 1 2.08 4	Penyediaan Jasa Pelayanan Umum Kantor	Waktu Penyediaan Jasa Pelayanan Umum Kantor	12 Bln	148.000.000	Kab. Sidrap Pitu Riase Semua Kelurahan	Dana Transfer Umum-Dana Alokasi Umum		12 Bln	149.480.000	Kecamatan Pitu Riase
7 1 1 2.09	Pemeliharaan Barang Milik Daerah Penunjang Urusan Pemerintahan Daerah	Cakupan Layanan Pemeliharaan Barang Milik Daerah Penunjang Urusan Pemerintahan Daerah	100 Persen	55.000.000				100 Persen	65.775.000	
7 1 1 2.09 1	Penyediaan Jasa Pemeliharaan Biaya Pemeliharaan dan Pajak Kendaraan Perorangan Dinas atau Kendaraan Dinas Jabatan	Jumlah Kendaraan dinas yang dipelihara	4 unit	30.000.000	Kab. Sidrap Pitu Riase Semua Kelurahan	Dana Transfer Umum-Dana Alokasi Umum		4 unit	30.300.000	Kecamatan Pitu Riase
7 1 1 2.09 5	Pemeliharaan Mebel	Jumlah dan jenis Mebel yang dipelihara	14 Unit	-	Kab. Sidrap Pitu Riase Semua Kelurahan	Dana Transfer Umum-Dana Alokasi Umum		14 Unit	10.225.000	Kecamatan Pitu Riase
7 1 1 2.09 10	Pemeliharaan/Rehabilitasi Sarana dan Prasarana Gedung Kantor atau Bangunan Lainnya	jumlah sarana dan Prasarana Gedung Kantor dan Bangunan lainnya yang dipelihara	6 Unit	25.000.000	Kab. Sidrap Pitu Riase Semua Kelurahan	Dana Transfer Umum-Dana Alokasi Umum		6 Unit	25.250.000	Kecamatan Pitu Riase

Kode	Urusan/ Bidang Urusan/ Program/ Kegiatan/ Sub Kegiatan	Indikator Program/ Kegiatan/ Sub Kegiatan	Tahun 2022				Catatan Penting	Prakiraan Maju Rencana Tahun 2023		Perangkat Daerah Penanggung Jawab
			Target	Pagu Indikatif	Lokasi	Sumber Dana		Target	Pagu Indikatif	
			1	2	3	4		5	6	
7 1 2	<b>PROGRAM PENYELENGGARAAN PEMERINTAHAN DAN PELAYANAN PUBLIK</b>	Cakupan Penyelenggaraan Pemerintahan dan Pelayanan Publik	100 Persen	4.000.000				100 Persen	4.040.000	
7 1 2 2.04	<b>Pelaksanaan Urusan Pemerintahan yang Dilimpahkan kepada Camat</b>	Cakupan Pelaksanaan Urusan Pemerintahan yang Dilimpahkan kepada Camat	100 Persen	4.000.000				100 Persen	4.040.000	
7 1 2 2.04 2	Pelaksanaan Urusan Pemerintahan yang terkait dengan Nonperizinan	Jumlah dan Jenis Urusan pemerintahan terkait pelayanan non perizinan yang dilaksanakan	10 urusan	2.000.000	Kab. Sidrap Pitu Raise Semua Kelurahan	Dana Transfer Umum-Dana Alokasi Umum		10 urusan	2.020.000	Kecamatan Pitu Riase
7 1 2 2.04 3	Pelaksanaan Urusan Pemerintahan yang terkait dengan Kewenangan Lain yang Dilimpahkan	Jumlah dan Jenis urusan pemerintahan terkait kewenangan lain yang dilimpahkan yang dilaksanakan	1 urusan	2.000.000	Kab. Sidrap Pitu Raise Semua Kelurahan	Dana Transfer Umum-Dana Alokasi Umum		1 urusan	2.020.000	Kecamatan Pitu Riase
7 1 3	<b>PROGRAM PEMBERDAYAAN MASYARAKAT DESA DAN KELURAHAN</b>	Cakupan Pembinaan dan Pengawasan Pemerintahan Desa	100 Persen	4.000.000				100 Persen	4.040.000	
7 1 3 2.01	<b>Koordinasi Kegiatan Pemberdayaan Desa</b>	Cakupan Fasilitas Rekomendasi dan Koordinasi Pembinaan dan Pengawasan Pemerintahan Desa	100 Persen	2.000.000				100 Persen	2.020.000	
7 1 3 2.01 3	Peningkatan Efektifitas Kegiatan Pemberdayaan Masyarakat di Wilayah Kecamatan	Jumlah masyarakat yang berpartisipasi dalam kegiatan pemberdayaan masyarakat desa	9675 Org	2.000.000	Kab. Sidrap Pitu Raise Semua Kelurahan	Dana Transfer Umum-Dana Alokasi Umum		9675 Org	2.020.000	Kecamatan Pitu Riase
7 1 3 2.02	<b>Kegiatan Pemberdayaan Kelurahan</b>	Tingkat Partisipasi Masyarakat Kelurahan dalam Kegiatan Pemberdayaan	100 Persen	2.000.000				100 Persen	2.020.000	
7 1 3 2.02 4	Evaluasi Kelurahan	Jumlah kelurahan yang dievaluasi	1 Kelurahan	2.000.000	Kab. Sidrap Pitu Raise Semua Kelurahan	Dana Transfer Umum-Dana Alokasi Umum		1 Kelurahan	2.020.000	Kecamatan Pitu Riase
7 1 6	<b>PROGRAM PEMBINAAN DAN PENGAWASAN PEMERINTAHAN DESA</b>	Cakupan Pembinaan dan Pengawasan Pemerintahan Desa	100 Persen	6.000.000				100 Persen	6.060.000	
7 1 6 2.01	<b>Fasilitas Rekomendasi dan Koordinasi Pembinaan dan Pengawasan Pemerintahan Desa</b>	Cakupan Fasilitas Rekomendasi dan Koordinasi Pembinaan dan Pengawasan Pemerintahan Desa	100 Persen	6.000.000				100 Persen	6.060.000	
7 1 6 2.01 3	Fasilitas Pengelolaan Keuangan Desa dan Pendayagunaan Aset Desa	Jumlah desa yang melakukan pengelolaan keuangan desa dan pendayagunaan aset desa yang difasilitasi	11 Desa	2.000.000	Kab. Sidrap Pitu Raise Semua Kelurahan	Dana Transfer Umum-Dana Alokasi Umum		11 Desa	2.020.000	Kecamatan Pitu Riase
7 1 6 2.01 7	Fasilitas Pelaksanaan Tugas dan Fungsi Badan Permusyawaratan Desa	Jumlah desa yang melaksanakan tugas dan fungsi Badan Permusyawaratan Desa yang difasilitasi	11 Desa	2.000.000	Kab. Sidrap Pitu Raise Semua Kelurahan	Dana Transfer Umum-Dana Alokasi Umum		11 Desa	2.020.000	Kecamatan Pitu Riase
7 1 6 2.01 11	Fasilitas Penyelenggaraan Ketenteraman dan Keterlibatan Umum	Jumlah desa yang menyelenggarakan ketenteraman dan keterlibatan umum yang difasilitasi	11 Desa	2.000.000	Kab. Sidrap Pitu Raise Semua Kelurahan	Dana Transfer Umum-Dana Alokasi Umum		11 Desa	2.020.000	Kecamatan Pitu Riase
7 1	<b>KECAMATAN</b>			<b>392.411.800</b>					<b>626.335.918</b>	
7 1 1	<b>PROGRAM PENUNJANG URUSAN PEMERINTAHAN DAERAH KABUPATEN/KOTA</b>	Cakupan Layanan Administrasi Perkantoran	100 Persen	178.091.800				100 Persen	214.872.718	
7 1 1 2.06	<b>Administrasi Umum Perangkat Daerah</b>	Cakupan Penyelenggaraan Administrasi Umum Perangkat Daerah	100 Persen	48.200.800				100 Persen	48.682.808	
7 1 1 2.06 1	Penyediaan Komponen Instalasi Listrik/Penerangan Bangunan Kantor	Jumlah bangunan yang disediakan Komponen Instalasi Listrik/Penerangan Bangunan Kantor	1 Unit	3.050.000	Kab. Sidrap Pitu Raise Batu	Dana Transfer Umum-Dana Alokasi Umum		1 Unit	3.080.500	Kecamatan Pitu Riase
7 1 1 2.06 2	Penyediaan Peralatan dan Perlengkapan Kantor	Jumlah dan Jenis peralatan dan Perlengkapan Kantor yg diadakan	21 Unit	23.020.000	Kab. Sidrap Pitu Raise Batu	Dana Transfer Umum - Dana Alokasi Umum		21 Unit	23.250.200	Kecamatan Pitu Riase
7 1 1 2.06 3	Penyediaan Peralatan Rumah Tangga	Jumlah dan Jenis Peralatan Rumah Tangga yang diadakan	8 Unit	3.240.000	Kab. Sidrap Pitu Raise Batu	Dana Transfer Umum-Dana Alokasi Umum		8 Unit	3.272.400	Kecamatan Pitu Riase
7 1 1 2.06 5	Penyediaan Barang Cetak dan Penggandaan	Jumlah dan jenis barang cetakan dan penggandaan kantor yang disediakan	1337 Lembar	1.990.800	Kab. Sidrap Pitu Raise Batu	Dana Transfer Umum-Dana Alokasi Umum		1337 Lembar	2.010.708	Kecamatan Pitu Riase
7 1 1 2.06 9	Penyelenggaraan Rapat Koordinasi dan Konsultasi SKPD	Jumlah rapat koordinasi dan konsultasi SKPD	52 Kali	16.900.000	Kab. Sidrap Pitu Raise Batu	Dana Transfer Umum-Dana Alokasi Umum		52 Kali	17.069.000	Kecamatan Pitu Riase
7 1 1 2.07	<b>Pengadaan Barang Milik Daerah Penunjang Urusan Pemerintah Daerah</b>	Cakupan Layanan Barang Milik Daerah Penunjang Urusan Pemerintah Daerah	100 Persen	28.708.000				100 Persen	63.995.080	
7 1 1 2.07 1	Pengadaan Kendaraan Perorangan Dinas atau Kendaraan Dinas Jabatan	Jumlah dan Jenis kendaraan dinas yang diadakan	1 Unit	-	Kab. Sidrap Pitu Raise Batu	Dana Transfer Umum-Dana Alokasi Umum		1 Unit	35.000.000	Kecamatan Pitu Riase
7 1 1 2.07 5	Pengadaan Mebel	Jumlah dan Jenis mebel yang diadakan	2 Unit	13.708.000	Kab. Sidrap Pitu Raise Batu	Dana Transfer Umum-Dana Alokasi Umum		2 Unit	13.845.080	Kecamatan Pitu Riase
7 1 1 2.07 11	Pengadaan Sarana dan Prasarana Pendukung Gedung Kantor atau Bangunan Lainnya	Jumlah dan jenis Sarana dan Prasarana Gedung Kantor yang Diadakan	1 Unit	15.000.000	Kab. Sidrap Pitu Raise Batu	Dana Transfer Umum-Dana Alokasi Umum		1 Unit	15.150.000	Kecamatan Pitu Riase
7 1 1 2.08	<b>Penyediaan Jasa Penunjang Urusan Pemerintahan Daerah</b>	Cakupan Layanan Jasa Penunjang Urusan Pemerintahan Daerah	100 Persen	71.618.000				100 Persen	72.334.180	

Kode	Urusan/ Bidang Urusan/ Program/ Kegiatan/ Sub Kegiatan	Indikator Program/ Kegiatan/ Sub Kegiatan	Tahun 2022				Catatan Penting	Prakiraan Maju Rencana Tahun 2023		Perangkat Daerah Penanggung Jawab
			Target	Pagu Indikatif	Lokasi	Sumber Dana		Target	Pagu Indikatif	
1	2	3	4	5	6	7	8	9	10	11
7 1 1 2.08 1	Penyediaan Jasa Surat Menyurat	Jumlah Dokumen Bermaterai yang disediakan	50 Lembar	500	Kab. Sidrap Pitu Raise Batu	Dana Transfer Umum-Dana Alokasi Umum		50 Lembar	505	Kecamatan Pitu Riase
7 1 1 2.08 2	Penyediaan Jasa Komunikasi Sumber Daya Air dan Listrik	Waktu Penyediaan Jasa Komunikasi Air dan Listrik	12 Bln	4.920.000	Kab. Sidrap Pitu Raise Batu	Dana Transfer Umum-Dana Alokasi Umum		12 Bln	4.969.200	Kecamatan Pitu Riase
7 1 1 2.08 3	Penyediaan Jasa Peralatan dan Perlengkapan Kantor	Jumlah dan Jenis Jasa Peralatan dan Perlengkapan Kantor	6 Unit	2.400.000	Kab. Sidrap Pitu Raise Batu	Dana Transfer Umum-Dana Alokasi Umum		6 Unit	2.424.000	Kecamatan Pitu Riase
7 1 1 2.08 4	Penyediaan Jasa Pelayanan Umum Kantor	Waktu Penyediaan Jasa Pelayanan Umum Kantor	12 Bln	63.798.000	Kab. Sidrap Pitu Raise Batu	Dana Transfer Umum-Dana Alokasi Umum		12 Bln	64.435.980	Kecamatan Pitu Riase
7 1 1 2.09	<b>Pemeliharaan Barang Milik Daerah Penunjang Urusan Pemerintahan Daerah</b>	Cakupan Layanan Barang Milik Daerah Penunjang Urusan Pemerintah Daerah	100 Persen	<b>29.565.000</b>				100 Persen	<b>29.860.650</b>	
7 1 1 2.09 1	Penyediaan Jasa Pemeliharaan Biaya Pemeliharaan dan Pajak Kendaraan Perorangan Dinas atau Kendaraan Dinas Jabatan	Jumlah Kendaraan dinas yang dipelihara	8 Unit	5.248.000	Kab. Sidrap Pitu Raise Batu	Dana Transfer Umum-Dana Alokasi Umum		8 Unit	5.300.480	Kecamatan Pitu Riase
7 1 1 2.09 5	Pemeliharaan Mebel	Jumlah dan jenis Mebel yang dipelihara	5 Unit	2.500.000	Kab. Sidrap Pitu Raise Batu	Dana Transfer Umum-Dana Alokasi Umum		5 Unit	2.525.000	Kecamatan Pitu Riase
7 1 1 2.09 10	Pemeliharaan/Rehabilitasi Sarana dan Prasarana Gedung Kantor atau Bangunan Lainnya	jumlah sarana dan Prasarana Gedung Kantor dan Bangunan lainnya yang dipelihara	1 Unit	21.817.000	Kab. Sidrap Pitu Raise Batu	Dana Transfer Umum-Dana Alokasi Umum		1 Unit	22.035.170	Kecamatan Pitu Riase
7 1 3	<b>PROGRAM PEMBERDAYAAN MASYARAKAT DESA DAN KELURAHAN</b>	Tingkat Partisipasi Masyarakat Desa dan Kelurahan dalam Kegiatan Pemberdayaan	100 %	<b>214.320.000</b>				100 %	<b>411.463.200</b>	
7 1 3 2.02	<b>Kegiatan Pemberdayaan Kelurahan</b>	Tingkat Partisipasi Masyarakat Kelurahan dalam Kegiatan Pemberdayaan	100 %	<b>214.320.000</b>				100 %	<b>411.463.200</b>	
7 1 3 2.02 2	Pembangunan Sarana dan Prasarana Kelurahan	Jumlah masyarakat yang berpartisipasi dalam pembangunan sarana dan prasarana kelurahan	150 Org	-	Kab. Sidrap Pitu Raise Batu	Dana Transfer Umum-Dana Alokasi Umum		150 Org	195.000.000	Kecamatan Pitu Riase
7 1 3 2.02 3	Pemberdayaan Masyarakat di Kelurahan	Jumlah Masyarakat yang Mendapatkan Pemberdayaan	75 Org	214.320.000	Kab. Sidrap Pitu Raise Batu	Dana Transfer Umum-Dana Alokasi Umum		75 Org	216.463.200	Kecamatan Pitu Riase
7 1	<b>KECAMATAN</b>			<b>3.871.536.600</b>					<b>4.001.031.966</b>	
7 1 1	<b>PROGRAM PENUNJANG URUSAN PEMERINTAHAN DAERAH KABUPATEN/KOTA</b>	Cakupan layanan Administrasi perkantoran	100 Persen	<b>3.857.536.600</b>				100 Persen	<b>3.986.891.966</b>	
7 1 1 2.01	<b>Perencanaan Penganggaran dan Evaluasi Kinerja Perangkat Daerah</b>	Cakupan Penyelenggaraan administrasi keuangan Perangkat Daerah	100 Persen	-				100 Persen	<b>27.780.000</b>	
7 1 1 2.01 1	Penyusunan Dokumen Perencanaan Perangkat Daerah	Tersusunnya dokumen perencanaan perangkat daerah	60 Dok	-	Kab. Sidrap Baranti Semua Kelurahan	Dana Transfer Umum-Dana Alokasi Umum		60 Dok	6.000.000	Kecamatan Baranti
7 1 1 2.01 6	Koordinasi dan Penyusunan Laporan Capaian Kinerja dan Ikhtisar Realisasi Kinerja SKPD	Jumlah laporan capaian kinerja realisasi kinerja OPD yang di susun	60 Lprn	-	Kab. Sidrap Baranti Semua Kelurahan	Dana Transfer Umum-Dana Alokasi Umum		60 Lprn	21.780.000	Kecamatan Baranti
7 1 1 2.02	<b>Administrasi Keuangan Perangkat Daerah</b>	Cakupan Penyelenggaraan Administrasi Keuangan Perangkat Daerah	100 Persen	<b>3.502.336.600</b>				100 Persen	<b>3.537.359.966</b>	
7 1 1 2.02 1	Penyediaan Gaji dan Tunjangan ASN	Waktu penyediaan gaji dan tunjangan ASN	14 Bln	3.502.336.600	Kab. Sidrap Baranti Semua Kelurahan	Dana Transfer Umum-Dana Alokasi Umum		14 Bln	3.537.359.966	Kecamatan Baranti
7 1 1 2.06	<b>Administrasi Umum Perangkat Daerah</b>	Cakupan Layanan Administrasi Umum	100 Persen	<b>207.400.000</b>				100 Persen	<b>209.474.000</b>	
7 1 1 2.06 1	Penyediaan Komponen Instalasi Listrik/Penerangan Bangunan Kantor	Waktu penyediaan omponen instalasi listrik/penerangan	12 Bln	5.000.000	Kab. Sidrap Baranti Semua Kelurahan	Dana Transfer Umum-Dana Alokasi Umum		12 Bln	5.050.000	Kecamatan Baranti
7 1 1 2.06 2	Penyediaan Peralatan dan Perlengkapan Kantor	Jumlah dan jenis peralatan dan perlengkapan kantor yang disediakan	25 unit	70.000.000	Kab. Sidrap Baranti Semua Kelurahan	Dana Transfer Umum-Dana Alokasi Umum		25 unit	70.700.000	Kecamatan Baranti
7 1 1 2.06 3	Penyediaan Peralatan Rumah Tangga	Waktu penyediaan jasa kebersihan kantor	12 Bln	5.000.000	Kab. Sidrap Baranti Semua Kelurahan	Dana Transfer Umum-Dana Alokasi Umum		12 Bln	5.050.000	Kecamatan Baranti
7 1 1 2.06 5	Penyediaan Barang Cetak dan Penggandaan	Waktu penyediaan barang cetakan dan penggandaan	12 Bln	2.400.000	Kab. Sidrap Baranti Semua Kelurahan	Dana Transfer Umum-Dana Alokasi Umum		12 Bln	2.424.000	Kecamatan Baranti
7 1 1 2.06 8	Fasilitasi Kunjungan Tamu	Jumlah penyediaan fasilitas kunjungan tamu	400 Dos	30.000.000	Kab. Sidrap Baranti Semua Kelurahan	Dana Transfer Umum-Dana Alokasi Umum		400 Dos	30.300.000	Kecamatan Baranti
7 1 1 2.06 9	Penyelenggaraan Rapat Koordinasi dan Konsultasi SKPD	Jumlah rapat koordinasidan konsultasi	771 Kali	95.000.000	Kab. Sidrap Baranti Semua Kelurahan	Dana Transfer Umum-Dana Alokasi Umum		771 Kali	95.950.000	Kecamatan Baranti
7 1 1 2.07	<b>Pengadaan Barang Milik Daerah Penunjang Urusan Pemerintah Daerah</b>	Cakupan layanan sarana dan prasarana aparatur	100 Persen	-				100 Persen	<b>61.000.000</b>	
7 1 1 2.07 5	Pengadaan Mebel	Jumlah dan jenis mebel yang diadakan	5 Unit	-	Kab. Sidrap Baranti Semua Kelurahan	Dana Transfer Umum-Dana Alokasi Umum		5 Unit	44.000.000	Kecamatan Baranti
7 1 1 2.07 10	Pengadaan Sarana dan Prasarana Gedung Kantor atau Bangunan Lainnya	Jumlah dan jenis sarana dan prasarana gedung kantor atau bangunan yang diadakan	1 Unit	-	Kab. Sidrap Baranti Semua Kelurahan	Dana Transfer Umum-Dana Alokasi Umum		1 Unit	17.000.000	Kecamatan Baranti

Kode	Urusan/ Bidang Urusan/ Program/ Kegiatan/ Sub Kegiatan	Indikator Program/ Kegiatan/ Sub Kegiatan	Tahun 2022				Catatan Penting	Prakiraan Maju Rencana Tahun 2023		Perangkat Daerah Penanggung Jawab
			Target	Pagu Indikatif	Lokasi	Sumber Dana		Target	Pagu Indikatif	
			1	2	3	4		5	6	
7 1 1 2.08	Penyediaan Jasa Penunjang Urusan Pemerintahan Daerah	Cakupan Layanan Jasa penunjang urusan pemerintahan	100 Persen	95.400.000				100 Persen	96.354.000	
7 1 1 2.08 1	Penyediaan Jasa Surat Menyurat	Jumlah dokumen bermaterai yang diadakan	200 Lembar	3.000.000	Kab. Sidrap Baranti Semua Kelurahan	Dana Transfer Umum-Dana Alokasi Umum		200 Lembar	3.030.000	Kecamatan Baranti
7 1 1 2.08 2	Penyediaan Jasa Komunikasi Sumber Daya Air dan Listrik	Waktu penyediaan jasa komunikasi sumber daya air dan listrik	12 Bln	14.600.000	Kab. Sidrap Baranti Semua Kelurahan			12 Bln	14.746.000	Kecamatan Baranti
7 1 1 2.08 4	Penyediaan Jasa Pelayanan Umum Kantor	Waktu penyediaan jasa pelayanan umum kantor	12 Bln	77.800.000	Kab. Sidrap Baranti Semua Kelurahan	Dana Transfer Umum-Dana Alokasi Umum		12 Bln	78.578.000	Kecamatan Baranti
7 1 1 2.09	Pemeliharaan Barang Milik Daerah Penunjang Urusan Pemerintahan Daerah	Cakupan layanan barang milik daerah penunjang urusan pemerintahan daerah yang dipelihara	100 Persen	52.400.000				100 Persen	54.924.000	
7 1 1 2.09 1	Penyediaan Jasa Pemeliharaan Biaya Pemeliharaan dan Pajak Kendaraan Perorangan Dinas atau Kendaraan Dinas Jabatan	Waktu penyediaan jasa pemeliharaan biaya pemeliharaan dan pajak kendaraan perorangan dinas atau kendaraan dinas jabatan	6 Unit	13.000.000	Kab. Sidrap Baranti Semua Kelurahan	Dana Transfer Umum-Dana Alokasi Umum		6 Unit	13.130.000	Kecamatan Baranti
7 1 1 2.09 5	Pemeliharaan Mebel	Jumlah dan jenis peralatan yang dipelihara	5 Unit	-	Kab. Sidrap Baranti Semua Kelurahan	Dana Transfer Umum-Dana Alokasi Umum		5 Unit	2.000.000	Kecamatan Baranti
7 1 1 2.09 6	Pemeliharaan Peralatan dan Mesin Lainnya	Jumlah dan jenis peralatan lainnya yang dipelihara	15 Unit	1.400.000	Kab. Sidrap Baranti Semua Kelurahan	Dana Transfer Umum-Dana Alokasi Umum		15 Unit	1.414.000	Kecamatan Baranti
7 1 1 2.09 9	Pemeliharaan/Rehabilitasi Gedung Kantor dan Bangunan Lainnya	Jumlah gedung kantor atau bangunan lain yang dipelihara/rehabilitasi	2 Gedung	38.000.000	Kab. Sidrap Baranti Semua Kelurahan	Dana Transfer Umum-Dana Alokasi Umum		2 Gedung	38.380.000	Kecamatan Baranti
7 1 2	PROGRAM PENYELENGGARAAN PEMERINTAHAN DAN PELAYANAN PUBLIK	Cakupan penyelenggaraan pemerintah dan pelayanan publik	100 Persen	4.000.000				100 Persen	4.040.000	
7 1 2 2.04	Pelaksanaan Urusan Pemerintahan yang Dilimpahkan kepada Camat	Cakupan Pelaksanaan Pemerintahan yang dilimpahkan kepada Camat	100 Persen	4.000.000				100 Persen	4.040.000	
7 1 2 2.04 2	Pelaksanaan Urusan Pemerintahan yang terkait dengan Nonperizinan	Jumlah dan jenis urusan pemerintahan terkait pelayanan non perizinan yang dilaksanakan	10 Urusan	2.000.000	Kab. Sidrap Baranti Semua Kelurahan	Dana Transfer Umum-Dana Alokasi Umum		10 Urusan	2.020.000	Kecamatan Baranti
7 1 2 2.04 3	Pelaksanaan Urusan Pemerintahan yang terkait dengan Kewenangan Lain yang Dilimpahkan	Jumlah dan jenis urusan pemerintahan terkait kewenangan lain yang dilimpahkan yang dilaksanakan	1 Urusan	2.000.000	Kab. Sidrap Baranti Semua Kelurahan	Dana Transfer Umum-Dana Alokasi Umum		1 Urusan	2.020.000	Kecamatan Baranti
7 1 3	PROGRAM PEMBERDAYAAN MASYARAKAT DESA DAN KELURAHAN	Tingkat Partisipasi Masyarakat Desa dan Kelurahan dalam Kegiatan pemberdayaan Masyarakat	52 0Persen	4.000.000				52 0Persen	4.040.000	
7 1 3 2.01	Koordinasi Kegiatan Pemberdayaan Desa	Tingkat Partisipasi masyarakat Desa dalam kegiatan Pemberdayaan	52 Persen	2.000.000				52 Persen	2.020.000	
7 1 3 2.01 3	Peningkatan Efektifitas Kegiatan Pemberdayaan Masyarakat di Wilayah Kecamatan	Jumlah masyarakat yang berpartisipasi dalam kegiatan pemberdayaan masyarakat desa	832 Org	2.000.000	Kab. Sidrap Baranti Semua Kelurahan	Dana Transfer Umum-Dana Alokasi Umum		832 Org	2.020.000	Kecamatan Baranti
7 1 3 2.02	Kegiatan Pemberdayaan Kelurahan	Tingkat Partisipasi Masyarakat Kelurahan dalam kegiatan Pemberdayaan	52 Persen	2.000.000				52 Persen	2.020.000	
7 1 3 2.02 4	Evaluasi Kelurahan	Jumlah Kelurahan yang di Evaluasi	5 Kelurahan	2.000.000	Kab. Sidrap Baranti Semua Kelurahan	Dana Transfer Umum-Dana Alokasi Umum		5 Kelurahan	2.020.000	Kecamatan Baranti
7 1 6	PROGRAM PEMBINAAN DAN PENGAWASAN PEMERINTAHAN DESA	Cakupan Pembinaan dan Pengawasan Pemerintahan Desa	100 Persen	6.000.000				100 Persen	6.060.000	
7 1 6 2.01	Fasilitasi Rekomendasi dan Koordinasi Pembinaan dan Pengawasan Pemerintahan Desa	Cakupan fasilitasi rekomendasi dan Koordinasi pembinaan dan Pengawasan Pemerintahan Desa	100 Persen	6.000.000				100 Persen	6.060.000	
7 1 6 2.01 3	Fasilitasi Pengelolaan Keuangan Desa dan Pendayagunaan Aset Desa	Jumlah desa yang melakukan pengelolaan keuangan desa dan pendayagunaan aset desa yang difasilitasi	4 Desa	2.000.000	Kab. Sidrap Baranti Semua Kelurahan	Dana Transfer Umum-Dana Alokasi Umum		4 Desa	2.020.000	Kecamatan Baranti
7 1 6 2.01 7	Fasilitasi Pelaksanaan Tugas dan Fungsi Badan Permusyawaratan Desa yang difasilitasi	Jumlah desa yang melaksanakan tugas dan fungsi badan permusyawaratan desa yang difasilitasi	4 Desa	2.000.000	Kab. Sidrap Baranti Semua Kelurahan	Dana Transfer Umum-Dana Alokasi Umum		4 Desa	2.020.000	Kecamatan Baranti
7 1 6 2.01 11	Fasilitasi Penyelenggaraan Ketenteraman dan Ketertiban Umum	Jumlah desa yang menyelenggarakan ketenteraman dan ketertiban umum yang difasilitasi	4 Desa	2.000.000	Kab. Sidrap Baranti Semua Kelurahan	Dana Transfer Umum-Dana Alokasi Umum		4 Desa	2.020.000	Kecamatan Baranti
7 1	KECAMATAN			428.545.000					582.049.575	
7 1 1	PROGRAM PENUNJANG URUSAN PEMERINTAHAN DAERAH KABUPATEN/KOTA	Cakupan layanan Administrasi perkantoran	100 Persen	325.635.000				100 Persen	470.060.475	
7 1 1 2.06	Administrasi Umum Perangkat Daerah	Cakupan Penyelenggaraan administrasi keuangan Perangkat Daerah	100 Persen	40.956.000				100 Persen	41.365.560	
7 1 1 2.06 1	Penyediaan Komponen Instalasi Listrik/Penerangan Bangunan Kantor	waktu penyediaan komponen instalasi listrik/penerangan	12 Bln	298	Kab. Sidrap Baranti Baranti	Dana Transfer Umum-Dana Alokasi Umum		12 Bln	30.098	Kecamatan Baranti



Kode	Urusan/ Bidang Urusan/ Program/ Kegiatan/ Sub Kegiatan	Indikator Program/ Kegiatan/ Sub Kegiatan	Tahun 2022				Catatan Penting	Prakiraan Maju Rencana Tahun 2023		Perangkat Daerah Penanggung Jawab
			Target	Pagu Indikatif	Lokasi	Sumber Dana		Target	Pagu Indikatif	
			1	2	3	4		5	6	
7 1 1 2.06 2	Penyediaan Peralatan dan Perlengkapan Kantor	jumlah dan jenis peralatan dan perlengkapan kantor yang disediakan	29 unit	24.372.000	Kab. Sidrap Baranti Baranti	Dana Transfer Umum-Dana Alokasi Umum	29 unit	24.615.720	Kecamatan Baranti	
7 1 1 2.06 3	Penyediaan Peralatan Rumah Tangga	waktu penyediaan jasa kebersihan kantor	12 Bln	1.451.000	Kab. Sidrap Baranti Baranti	Dana Transfer Umum-Dana Alokasi Umum	12 Bln	1.465.510	Kecamatan Baranti	
7 1 1 2.06 5	Penyediaan Barang Cetak dan Penggandaan	waktu penyediaan barang cetak dan penggandaan	12 Bln	1.320.000	Kab. Sidrap Baranti Baranti	Dana Transfer Umum-Dana Alokasi Umum	12 Bln	1.333.200	Kecamatan Baranti	
7 1 1 2.06 8	Fasilitasi Kunjungan Tamu	jumlah penyediaan fasilitas kunjungan tamu	378 dos	2.740.000	Kab. Sidrap Baranti Baranti	Dana Transfer Umum-Dana Alokasi Umum	378 dos	2.767.400	Kecamatan Baranti	
7 1 1 2.06 9	Penyelenggaraan Rapat Koordinasi dan Konsultasi SKPD	jumlah rapat koordinasi dan konsultasi	100 kali	10.775.000	Kab. Sidrap Baranti Baranti	Dana Transfer Umum-Dana Alokasi Umum	100 kali	10.882.750	Kecamatan Baranti	
7 1 1 2.07	<b>Pengadaan Barang Milik Daerah Penunjang Urusan Pemerintah Daerah</b>	Cakupan layanan sarana dan prasarana aparatur	100 Persen	-			100 Persen	<b>137.469.125</b>		
7 1 1 2.07 5	Pengadaan Mebel	jumlah dan jenis mebel yang diadakan	10 unit	-	Kab. Sidrap Baranti Baranti	Dana Transfer Umum-Dana Alokasi Umum	10 unit	46.407.525	Kecamatan Baranti	
7 1 1 2.07 10	Pengadaan Sarana dan Prasarana Gedung Kantor atau Bangunan Lainnya	jumlah dan jenis sarana dan prasarana gedung kantor atau bangunan yang diadakan	1 unit	-	Kab. Sidrap Baranti Baranti	Dana Transfer Umum-Dana Alokasi Umum	1 unit	91.061.600	Kecamatan Baranti	
7 1 1 2.08	<b>Penyediaan Jasa Penunjang Urusan Pemerintahan Daerah</b>	Cakupan layanan jasa penunjang urusan Pemerintahan	100 Persen	<b>274.377.000</b>			100 Persen	<b>277.120.770</b>		
7 1 1 2.08 1	Penyediaan Jasa Surat Menyurat	jumlah dokumen bermaterai yang diadakan	100 lembar	690	Kab. Sidrap Baranti Baranti	Dana Transfer Umum-Dana Alokasi Umum	100 lembar	6.969	Kecamatan Baranti	
7 1 1 2.08 2	Penyediaan Jasa Komunikasi Sumber Daya Air dan Listrik	waktu penyediaan jasa komunikasi sumber daya air dan listrik	12 Bln	8.040.000	Kab. Sidrap Baranti Baranti	Dana Transfer Umum-Dana Alokasi Umum	12 Bln	8.120.400	Kecamatan Baranti	
7 1 1 2.08 4	Penyediaan Jasa Pelayanan Umum Kantor	waktu penyediaan jasa pelayanan umum kantor	12 Bln	265.647.000	Kab. Sidrap Baranti Baranti	Dana Transfer Umum-Dana Alokasi Umum	12 Bln	268.303.470	Kecamatan Baranti	
7 1 1 2.09	<b>Pemeliharaan Barang Milik Daerah Penunjang Urusan Pemerintahan Daerah</b>	Cakupan layanan barang milik Daerah Penunjang urusan Pemerintahan Daerah yang dipelihara	100 persen	<b>10.302.000</b>			100 persen	<b>14.105.020</b>		
7 1 1 2.09 1	Penyediaan Jasa Pemeliharaan Biaya Pemeliharaan dan Pajak Kendaraan Perorangan Dinas atau Kendaraan Dinas Jabatan	waktu penyediaan jasa pemeliharaan biaya pemeliharaan dan pajak kendaraan perorangan dinas atau kendaraan dinas jabatan	20 unit	928	Kab. Sidrap Baranti Baranti	Dana Transfer Umum-Dana Alokasi Umum	20 unit	93.728	Kecamatan Baranti	
7 1 1 2.09 5	Pemeliharaan Mebel	jumlah dan jenis peralatan mebeleur yang dipelihara	5 unit	-	Kab. Sidrap Baranti Baranti	Dana Transfer Umum-Dana Alokasi Umum	5 unit	3.700.000	Kecamatan Baranti	
7 1 1 2.09 6	Pemeliharaan Peralatan dan Mesin Lainnya	jumlah dan jenis peralatan lainnya yang dipelihara	100 unit	680	Kab. Sidrap Baranti Baranti	Dana Transfer Umum-Dana Alokasi Umum	100 unit	6.868	Kecamatan Baranti	
7 1 1 2.09 9	Pemeliharaan/Rehabilitasi Gedung Kantor dan Bangunan Lainnya	jumlah gedung kantor atau bangunan lainnya yang dipelihara/direhabilitasi	1 gedung	8.694.000	Kab. Sidrap Baranti Baranti	Dana Transfer Umum-Dana Alokasi Umum	1 gedung	8.780.940	Kecamatan Baranti	
7 1 3	<b>PROGRAM PEMBERDAYAAN MASYARAKAT DESA DAN KELURAHAN</b>	Tingkat Partisipasi Masyarakat Desa dan Kelurahan dalam Kegiatan pemberdayaan Masyarakat	52 Persen	<b>102.910.000</b>			52 Persen	<b>111.989.100</b>		
7 1 3 2.02	<b>Kegiatan Pemberdayaan Kelurahan</b>	Tingkat Partisipasi masyarakat Desa dalam kegiatan Pemberdayaan	52 Persen	<b>102.910.000</b>			52 Persen	<b>111.989.100</b>		
7 1 3 2.02 1	Peningkatan Partisipasi Masyarakat dalam Forum Musyawarah Perencanaan Pembangunan di Kelurahan	Jumlah masyarakat yang berpartisipasi dalam forum musyawarah perencanaan pembangunan	50 Org	-	Kab. Sidrap Baranti Baranti	Dana Transfer Umum-Dana Alokasi Umum	50 Org	3.000.000	Kecamatan Baranti	
7 1 3 2.02 2	Pembangunan Sarana dan Prasarana Kelurahan	Jumlah masyarakat yang berpartisipasi dalam forum musyawarah perencanaan pembangunan	50 Org	90.160.000	Kab. Sidrap Baranti Baranti	Dana Transfer Umum-Dana Alokasi Umum	50 Org	91.061.600	Kecamatan Baranti	
7 1 3 2.02 3	Pemberdayaan Masyarakat di Kelurahan	jumlah masyarakat yang berpartisipasi dalam kegiatan pemberdayaan masyarakat di kelurahan	117 Org	12.750.000	Kab. Sidrap Baranti Baranti	Dana Transfer Umum-Dana Alokasi Umum	117 Org	12.877.500	Kecamatan Baranti	
7 1 3 2.02 4	Evaluasi Kelurahan	Jumlah kelurahan yang dievaluasi	5 kali	-	Kab. Sidrap Baranti Baranti	Dana Transfer Umum-Dana Alokasi Umum	5 kali	5.050.000	Kecamatan Baranti	
7 1	<b>KECAMATAN</b>			<b>312.226.400</b>				<b>344.198.664</b>		
7 1 1	<b>PROGRAM PENUNJANG URUSAN PEMERINTAHAN DAERAH KABUPATEN/KOTA</b>	Cakupan layanan Administrasi perkantoran	100 Persen	<b>253.226.400</b>			100 Persen	<b>276.558.664</b>		
7 1 1 2.06	<b>Administrasi Umum Perangkat Daerah</b>	Cakupan Penyelenggaraan administrasi keuangan Perangkat Daerah	100 Persen	<b>54.741.400</b>			100 Persen	<b>55.288.814</b>		
7 1 1 2.06 1	Penyediaan Komponen Instalasi Listrik/Penerangan Bangunan Kantor	Waktu Penyediaan Komponen Instalasi Listrik/Penerangan	12 Bln	3.502.000	Kab. Sidrap Baranti Mamminasae	Dana Transfer Umum-Dana Alokasi Umum	12 Bln	3.537.020	Kecamatan Baranti	
7 1 1 2.06 2	Penyediaan Peralatan dan Perlengkapan Kantor	Jumlah dan Jenis Peralatan dan Perlengkapan Kantor yang disediakan	29 Unit	35.561.000	Kab. Sidrap Baranti Mamminasae	Dana Transfer Umum-Dana Alokasi Umum	29 Unit	35.916.610	Kecamatan Baranti	
7 1 1 2.06 3	Penyediaan Peralatan Rumah Tangga	Waktu Penyediaan Jasa Kebersihan Kantor	12 Bln	964	Kab. Sidrap Baranti Mamminasae	Dana Transfer Umum-Dana Alokasi Umum	12 Bln	97.364	Kecamatan Baranti	

Kode	Urusan/ Bidang Urusan/ Program/ Kegiatan/ Sub Kegiatan	Indikator Program/ Kegiatan/ Sub Kegiatan	Tahun 2022				Catatan Penting	Prakiraan Maju Rencana Tahun 2023		Perangkat Daerah Penanggung Jawab
			Target	Pagu Indikatif	Lokasi	Sumber Dana		Target	Pagu Indikatif	
			1	2	3	4		5	6	
7 1 1 2.06 5	Penyediaan Barang Cetak dan Penggandaan	Waktu Penyediaan Barang Cetak dan Penggandaan	12 Bln	1.920.400	Kab. Sidrap Baranti Mamminasae	Dana Transfer Umum-Dana Alokasi Umum		12 Bln	1.939.604	Kecamatan Baranti
7 1 1 2.06 8	Fasilitasi Kunjungan Tamu	Jumlah Penyediaan Fasilitas Kunjungan Tamu	378 Dos	2.894.000	Semua Kab/Kota Semua Kecamatan Semua Kelurahan	Dana Transfer Umum-Dana Alokasi Umum		378 Dos	2.922.940	Kecamatan Baranti
7 1 1 2.06 9	Penyelenggaraan Rapat Koordinasi dan Konsultasi SKPD	Jumlah Rapat Koordinasi dan Konsultasi	100 Kali	9.900.000	Kab. Sidrap Baranti Mamminasae	Dana Transfer Umum-Dana Alokasi Umum		100 Kali	9.999.000	Kecamatan Baranti
7 1 1 2.07	<b>Pengadaan Barang Milik Daerah Penunjang Urusan Pemerintah Daerah</b>	Cakupan layanan sarana dan prasarana aparatur	100 Persen	<b>14.313.000</b>				100 Persen	<b>31.556.130</b>	
7 1 1 2.07 5	Pengadaan Mebel	Jumlah dan Jenis Mebel yang Diadakan	10 Unit	14.313.000	Kab. Sidrap Baranti Mamminasae	Dana Transfer Umum-Dana Alokasi Umum		10 Unit	14.456.130	Kecamatan Baranti
7 1 1 2.07 10	Pengadaan Sarana dan Prasarana Gedung Kantor atau Bangunan Lainnya	Jumlah dan Jenis Sarana dan Prasarana Gedung Kantor atau Bangunan yang Diadakan	1 Unit	-	Kab. Sidrap Baranti Mamminasae	Dana Transfer Umum-Dana Alokasi Umum		1 Unit	17.100.000	Kecamatan Baranti
7 1 1 2.08	<b>Penyediaan Jasa Penunjang Urusan Pemerintahan Daerah</b>	Cakupan layanan jasa penunjang urusan Pemerintahan	100 Persen	<b>169.165.000</b>				100 Persen	<b>170.856.650</b>	
7 1 1 2.08 1	Penyediaan Jasa Surat Menyurat	Jumlah Dokumen Bermaterai yang Diadakan	100 Lembar	900	Kab. Sidrap Baranti Mamminasae	Dana Transfer Umum-Dana Alokasi Umum		100 Lembar	909	Kecamatan Baranti
7 1 1 2.08 2	Penyediaan Jasa Komunikasi Sumber Daya Air dan Listrik	Waktu Penyediaan Jasa Komunikasi Sumber Daya Air dan Listrik	12 Bln	9.600.000	Kab. Sidrap Baranti Mamminasae	Dana Transfer Umum-Dana Alokasi Umum		12 Bln	9.696.000	Kecamatan Baranti
7 1 1 2.08 4	Penyediaan Jasa Pelayanan Umum Kantor	Waktu Penyediaan Jasa Pelayanan Umum Kantor	12 Bln	158.665.000	Kab. Sidrap Baranti Mamminasae	Dana Transfer Umum-Dana Alokasi Umum		12 Bln	160.251.650	Kecamatan Baranti
7 1 1 2.09	<b>Pemeliharaan Barang Milik Daerah Penunjang Urusan Pemerintahan Daerah</b>	Cakupan layanan barang milik Daerah Penunjang urusan Pemerintahan Daerah yang dipelihara	100 Persen	<b>15.007.000</b>				100 Persen	<b>18.857.070</b>	
7 1 1 2.09 1	Penyediaan Jasa Pemeliharaan Biaya Pemeliharaan dan Pajak Kendaraan Perorangan Dinas atau Kendaraan Dinas Jabatan	Waktu Penyediaan Jasa Pemeliharaan Biaya Pemeliharaan dan Pajak Kendaraan Perorangan Dinas atau Kendaraan Dinas Jabatan	20 Unit	2.574.000	Kab. Sidrap Baranti Mamminasae	Dana Transfer Umum-Dana Alokasi Umum		20 Unit	2.599.740	Kecamatan Baranti
7 1 1 2.09 5	Pemeliharaan Mebel	Jumlah dan Jenis Peralatan Meubelair yang dipelihara	5 Unit	-	Kab. Sidrap Baranti Mamminasae	Dana Transfer Umum-Dana Alokasi Umum		5 Unit	3.700.000	Kecamatan Baranti
7 1 1 2.09 6	Pemeliharaan Peralatan dan Mesin Lainnya	Jumlah dan Jenis Peralatan Lainnya yang dipelihara	17 Unit	1.530.000	Kab. Sidrap Baranti Mamminasae	Dana Transfer Umum-Dana Alokasi Umum		17 Unit	1.545.300	Kecamatan Baranti
7 1 1 2.09 9	Pemeliharaan/Rehabilitasi Gedung Kantor dan Bangunan Lainnya	Jumlah Gedung Kantor atau Bangunan Lain yang Dipelihara/ Direhabilitasi	1 Gedung	10.903.000	Kab. Sidrap Baranti Mamminasae	Dana Transfer Umum-Dana Alokasi Umum		1 Gedung	11.012.030	Kecamatan Baranti
7 1 3	<b>PROGRAM PEMBERDAYAAN MASYARAKAT DESA DAN KELURAHAN</b>	Tingkat Partisipasi Masyarakat Desa dan Kelurahan dalam Kegiatan pemberdayaan Masyarakat	52 Persen	<b>59.000.000</b>				52 Persen	<b>67.640.000</b>	
7 1 3 2.02	<b>Kegiatan Pemberdayaan Kelurahan</b>	Tingkat Partisipasi masyarakat Desa dalam kegiatan Pemberdayaan	52 Persen	<b>59.000.000</b>				52 Persen	<b>67.640.000</b>	
7 1 3 2.02 1	Peningkatan Partisipasi Masyarakat dalam Forum Musyawarah Perencanaan Pembangunan di Kelurahan	Jumlah Masyarakat yang Berpartisipasi dalam Forum Musyawarah Perencanaan Pembangunan	50 Org	-	Kab. Sidrap Baranti Mamminasae	Dana Transfer Umum-Dana Alokasi Umum		50 Org	3.000.000	Kecamatan Baranti
7 1 3 2.02 2	Pembangunan Sarana dan Prasarana Kelurahan	Jumlah Masyarakat yang Berpartisipasi dalam Pembangunan Sarana dan Prasarana Kelurahan	50 Org	46.250.000	Kab. Sidrap Baranti Mamminasae	Dana Transfer Umum-Dana Alokasi Umum		50 Org	46.712.500	Kecamatan Baranti
7 1 3 2.02 3	Pemberdayaan Masyarakat di Kelurahan	Jumlah Masyarakat yang Berpartisipasi dalam Kegiatan Pemberdayaan Masyarakat di Kelurahan	117 Org	12.750.000	Kab. Sidrap Baranti Mamminasae	Dana Transfer Umum-Dana Alokasi Umum		117 Org	12.877.500	Kecamatan Baranti
7 1 3 2.02 4	Evaluasi Kelurahan	jumlah kelurahan yang dievaluasi	1 kali	-	Kab. Sidrap Baranti Mamminasae	Dana Transfer Umum-Dana Alokasi Umum		1 kali	5.050.000	Kecamatan Baranti
7 1	<b>KECAMATAN</b>			<b>328.737.000</b>					<b>390.181.895</b>	
7 1 1	<b>PROGRAM PENUNJANG URUSAN PEMERINTAHAN DAERAH KABUPATEN/KOTA</b>	Cakupan layanan Administrasi perkantoran	100 Persen	<b>264.652.000</b>				100 Persen	<b>317.406.045</b>	
7 1 1 2.06	<b>Administrasi Umum Perangkat Daerah</b>	Cakupan Penyelenggaraan administrasi keuangan Perangkat Daerah	100 Persen	<b>59.887.000</b>				100 Persen	<b>60.485.870</b>	
7 1 1 2.06 1	Penyediaan Komponen Instalasi Listrik/Penerangan Bangunan Kantor	Jumlah masyarakat yang berpartisipasi dalam forum musyawarah perencanaan pembangunan	50 Orang	685	Kab. Sidrap Baranti Duampanua	Dana Transfer Umum-Dana Alokasi Umum		50 Orang	69.185	Kecamatan Baranti
7 1 1 2.06 2	Penyediaan Peralatan dan Perlengkapan Kantor	jumlah dan jenis peralatan dan perlengkapan kantor yang disediakan	29 unit	40.000.000	Kab. Sidrap Baranti Duampanua	Dana Transfer Umum-Dana Alokasi Umum		29 unit	40.400.000	Kecamatan Baranti
7 1 1 2.06 3	Penyediaan Peralatan Rumah Tangga	Waktu penyediaan jasa kebersihan kantor	12 Bln	1.407.000	Kab. Sidrap Baranti Duampanua	Dana Transfer Umum-Dana Alokasi Umum		12 Bln	1.421.070	Kecamatan Baranti
7 1 1 2.06 5	Penyediaan Barang Cetak dan Penggandaan	Waktu penyediaan barang cetak dan penggandaan	12 Bln	1.512.000	Kab. Sidrap Baranti Duampanua	Dana Transfer Umum-Dana Alokasi Umum		12 Bln	1.527.120	Kecamatan Baranti
7 1 1 2.06 8	Fasilitasi Kunjungan Tamu	Jumlah penyediaan fasilitas kunjungan tamu	378 dos	2.370.000	Kab. Sidrap Baranti Duampanua	Dana Transfer Umum-Dana Alokasi Umum		378 dos	2.393.700	Kecamatan Baranti

Kode	Urusan/ Bidang Urusan/ Program/ Kegiatan/ Sub Kegiatan	Indikator Program/ Kegiatan/ Sub Kegiatan	Tahun 2022				Catatan Penting	Prakiraan Maju Rencana Tahun 2023		Perangkat Daerah Penanggung Jawab
			Target	Pagu Indikatif	Lokasi	Sumber Dana		Target	Pagu Indikatif	
			1	2	3	4		5	6	
7 1 1 2.06 9	Penyelenggaraan Rapat Koordinasi dan Konsultasi SKPD	Jumlah rapat koordinasi dan konsultasi	100 kali	13.913.000	Kab. Sidrap Baranti Duampanua	Dana Transfer Umum-Dana Alokasi Umum		100 kali	14.052.130	Kecamatan Baranti
7 1 1 2.07	<b>Pengadaan Barang Milik Daerah Penunjang Urusan Pemerintah Daerah</b>	Cakupan layanan sarana dan prasarana aparatur	100 Persen	<b>15.000.000</b>				100 Persen	<b>61.557.525</b>	
7 1 1 2.07 5	Pengadaan Mebel	Jumlah dan jenis mebel yang diadakan	10 unit	15.000.000	Kab. Sidrap Baranti Duampanua	Dana Transfer Umum-Dana Alokasi Umum		10 unit	15.150.000	Kecamatan Baranti
7 1 1 2.07 10	Pengadaan Sarana dan Prasarana Gedung Kantor atau Bangunan Lainnya	Jumlah dan jenis sarana dan prasarana gedung kantor atau bangunan yang diadakan	1 unit	-	Kab. Sidrap Baranti Duampanua	Dana Transfer Umum-Dana Alokasi Umum		1 unit	46.407.525	Kecamatan Baranti
7 1 1 2.08	<b>Penyediaan Jasa Penunjang Urusan Pemerintahan Daerah</b>	Cakupan Layanan Jasa Penunjang Urusan Pemerintahan	100 Persen	<b>174.721.000</b>				100 Persen	<b>176.468.210</b>	
7 1 1 2.08 1	Penyediaan Jasa Surat Menyurat	Jumlah dokumen bermaterai yang diadakan	100 lembar	540	Kab. Sidrap Baranti Duampanua	Dana Transfer Umum-Dana Alokasi Umum		100 lembar	5.454	Kecamatan Baranti
7 1 1 2.08 2	Penyediaan Jasa Komunikasi Sumber Daya Air dan Listrik	Waktu penyediaan jasa komunikasi sumber daya air dan listrik	12 Bln	7.380.000	Kab. Sidrap Baranti Duampanua	Dana Transfer Umum-Dana Alokasi Umum		12 Bln	7.453.800	Kecamatan Baranti
7 1 1 2.08 4	Penyediaan Jasa Pelayanan Umum Kantor	Waktu penyediaan jasa pelayanan umum kantor	12 Bln	166.801.000	Kab. Sidrap Baranti Duampanua	Dana Transfer Umum-Dana Alokasi Umum		12 Bln	168.469.010	Kecamatan Baranti
7 1 1 2.09	<b>Pemeliharaan Barang Milik Daerah Penunjang Urusan Pemerintahan Daerah</b>	Cakupan Layanan Barang Milik Daerah Penunjang Urusan Pemerintah Daerah yang Dipelihara	100 Persen	<b>15.044.000</b>				100 Persen	<b>18.894.440</b>	
7 1 1 2.09 1	Penyediaan Jasa Pemeliharaan Biaya Pemeliharaan dan Pajak Kendaraan Perorangan Dinas atau Kendaraan Dinas Jabatan	Waktu penyediaan jasa pemeliharaan biaya pemeliharaan dan pajak kendaraan perorangan dinas atau kendaraan dinas jabatan	20 unit	2.684.000	Kab. Sidrap Baranti Duampanua	Dana Transfer Umum-Dana Alokasi Umum		20 unit	2.710.840	Kecamatan Baranti
7 1 1 2.09 5	Pemeliharaan Mebel	Jumlah dan jenis peralatan Meubelair yang dipelihara	5 unit	-	Kab. Sidrap Baranti Duampanua	Dana Transfer Umum-Dana Alokasi Umum		5 unit	3.700.000	Kecamatan Baranti
7 1 1 2.09 6	Pemeliharaan Peralatan dan Mesin Lainnya	jumlah dan jenis peralatan lainnya yang dipelihara	17 unit	2.360.000	Kab. Sidrap Baranti Duampanua	Dana Transfer Umum-Dana Alokasi Umum		17 unit	2.383.600	Kecamatan Baranti
7 1 1 2.09 9	Pemeliharaan/Rehabilitasi Gedung Kantor dan Bangunan Lainnya	Jumlah gedung kantor atau bangunan lain yang dipelihara / direhabilitasi	1 gedung	10.000.000	Kab. Sidrap Baranti Duampanua	Dana Transfer Umum-Dana Alokasi Umum		1 gedung	10.100.000	Kecamatan Baranti
7 1 3	<b>PROGRAM PEMBERDAYAAN MASYARAKAT DESA DAN KELURAHAN</b>	Tingkat Partisipasi Masyarakat Desa dan Kelurahan dalam Kegiatan pemberdayaan Masyarakat	52 Persen	<b>64.085.000</b>				52 Persen	<b>72.775.850</b>	
7 1 3 2.02	<b>Kegiatan Pemberdayaan Kelurahan</b>	Tingkat Partisipasi masyarakat Desa dalam kegiatan Pemberdayaan	52 Persen	<b>64.085.000</b>				52 Persen	<b>72.775.850</b>	
7 1 3 2.02 1	Peningkatan Partisipasi Masyarakat dalam Forum Musyawarah Perencanaan Pembangunan di Kelurahan	Jumlah masyarakat yang berpartisipasi dalam forum musyawarah perencanaan pembangunan	50 Orang	-	Kab. Sidrap Baranti Duampanua	Dana Transfer Umum-Dana Alokasi Umum		50 Orang	3.000.000	Kecamatan Baranti
7 1 3 2.02 2	Pembangunan Sarana dan Prasarana Kelurahan	Jumlah masyarakat yang berpartisipasi dalam pembangunan sarana dan prasarana kelurahan	50 Orang	51.335.000	Kab. Sidrap Baranti Duampanua	Dana Transfer Umum-Dana Alokasi Umum		50 Orang	51.848.350	Kecamatan Baranti
7 1 3 2.02 3	Pemberdayaan Masyarakat di Kelurahan	jumlah masyarakat yang berpartisipasi dalam kegiatan pemberdayaan masyarakat di Kelurahan	117 Orang	12.750.000	Kab. Sidrap Baranti Duampanua	Dana Transfer Umum-Dana Alokasi Umum		117 Orang	12.877.500	Kecamatan Baranti
7 1 3 2.02 4	Evaluasi Kelurahan	jumlah kelurahan yang dievaluasi	1 kali	-	Kab. Sidrap Baranti Duampanua	Dana Transfer Umum-Dana Alokasi Umum		1 kali	5.050.000	Kecamatan Baranti
7 1	<b>KECAMATAN</b>			<b>297.930.600</b>					<b>359.704.942</b>	
7 1 1	<b>PROGRAM PENUNJANG URUSAN PEMERINTAHAN DAERAH KABUPATEN/KOTA</b>	Cakupan layanan Administrasi perkantoran	100 Persen	<b>243.614.600</b>				100 Persen	<b>296.795.782</b>	
7 1 1 2.06	<b>Administrasi Umum Perangkat Daerah</b>	Cakupan Penyelenggaraan administrasi keuangan Perangkat Daerah	100 Persen	<b>21.906.600</b>				100 Persen	<b>22.125.666</b>	
7 1 1 2.06 1	Penyediaan Komponen Instalasi Listrik/Penerangan Bangunan Kantor	Waktu Penyediaan Komponen Instalasi Listrik/Penerangan	12 Bln	3.525.000	Kab. Sidrap Baranti Benteng	Dana Transfer Umum-Dana Alokasi Umum		12 Bln	3.560.250	Kecamatan Baranti
7 1 1 2.06 2	Penyediaan Peralatan dan Perlengkapan Kantor Yang Disediakan	Jumlah Dan Jenis Peralatan Dan Perlengkapan Kantor Yang Disediakan	29 Unit	3.594.000	Kab. Sidrap Baranti Benteng	Dana Transfer Umum-Dana Alokasi Umum		29 Unit	3.629.940	Kecamatan Baranti
7 1 1 2.06 3	Penyediaan Peralatan Rumah Tangga	Waktu Penyediaan Kebersihan Kantor	12 Bln	647	Kab. Sidrap Baranti Benteng	Dana Transfer Umum-Dana Alokasi Umum		12 Bln	65.347	Kecamatan Baranti
7 1 1 2.06 5	Penyediaan Barang Cetak dan Penggandaan	Waktu Penyediaan Barang Cetak dan Penggandaan	12 Bln	2.905.600	Kab. Sidrap Baranti Benteng	Dana Transfer Umum-Dana Alokasi Umum		12 Bln	2.934.656	Kecamatan Baranti
7 1 1 2.06 8	Fasilitas Kunjungan Tamu	Jumlah Penyediaan Fasilitas Kunjungan Tamu	378 Dos	2.707.000	Kab. Sidrap Baranti Benteng	Dana Transfer Umum-Dana Alokasi Umum		378 Dos	2.734.070	Kecamatan Baranti
7 1 1 2.06 9	Penyelenggaraan Rapat Koordinasi dan Konsultasi SKPD	Jumlah Rapat Koordinasi Dan Konsultasi	100 Kali	8.528.000	Kab. Sidrap Baranti Benteng	Dana Transfer Umum-Dana Alokasi Umum		100 Kali	8.613.280	Kecamatan Baranti
7 1 1 2.07	<b>Pengadaan Barang Milik Daerah Penunjang Urusan Pemerintah Daerah</b>	Cakupan Layanan Sarana dan Prasarana Aparatur	100 Persen	-				100 Persen	<b>47.045.036</b>	

Kode	Usuran/ Bidang Usuran/ Program/ Kegiatan/ Sub Kegiatan	Indikator Program/ Kegiatan/ Sub Kegiatan	Tahun 2022				Catatan Penting	Prakiraan Maju Rencana Tahun 2023		Perangkat Daerah Penanggung Jawab
			Target	Pagu Indikatif	Lokasi	Sumber Dana		Target	Pagu Indikatif	
			1	2	3	4		5	6	
7 1 1 2.07 5	Pengadaan Mebel	Jumlah Dan Jenis Mebel Yang Diadakan	10 Unit	-	Kab. Sidrap Baranti Benteng	Dana Transfer Umum-Dana Alokasi Umum	10 Unit	29.945.036	Kecamatan Baranti	
7 1 1 2.07 10	Pengadaan Sarana dan Prasarana Gedung Kantor atau Bangunan Lainnya	Jumlah Dan jenis Sarana Dan Prasarana Gedung Kantor Atau Bangunan Yang Diadakan	1 Unit	-	Kab. Sidrap Baranti Benteng	Dana Transfer Umum-Dana Alokasi Umum	1 Unit	17.100.000	Kecamatan Baranti	
7 1 1 2.08	<b>Penyediaan Jasa Penunjang Usuran Pemerintahan Daerah</b>	Cakupan Layanan Jasa Penunjang Usuran Pemerintahan	100 Persen	<b>207.226.000</b>			100 Persen	<b>209.298.260</b>		
7 1 1 2.08 1	Penyediaan Jasa Surat Menyurat	Jumlah Dokumen Bermaterai Yang Diadakan	100 Lembar	900	Kab. Sidrap Baranti Benteng	Dana Transfer Umum-Dana Alokasi Umum	100 Lembar	909	Kecamatan Baranti	
7 1 1 2.08 2	Penyediaan Jasa Komunikasi Sumber Daya Air dan Listrik	Waktu Penyediaan Jasa Komunikasi Sumber Daya Air Dan Listrik	12 Bln	8.100.000	Kab. Sidrap Baranti Benteng	Dana Transfer Umum-Dana Alokasi Umum	12 Bln	8.181.000	Kecamatan Baranti	
7 1 1 2.08 4	Penyediaan Jasa Pelayanan Umum Kantor	Waktu Penyediaan Jasa Pelayanan Umum Kantor	12 Bln	198.226.000	Kab. Sidrap Baranti Benteng	Dana Transfer Umum-Dana Alokasi Umum	12 Bln	200.208.260	Kecamatan Baranti	
7 1 1 2.09	<b>Pemeliharaan Barang Milik Daerah Penunjang Usuran Pemerintahan Daerah</b>	Cakupan Layanan Barang Milik Daerah Penunjang Usuran Pemerintahan Daerah yang dipelihara	100 Persen	<b>14.482.000</b>			100 Persen	<b>18.326.820</b>		
7 1 1 2.09 1	Penyediaan Jasa Pemeliharaan Biaya Pemeliharaan dan Pajak Kendaraan Perorangan Dinas atau Kendaraan Dinas Jabatan	Waktu Penyediaan Jasa Pemeliharaan Biaya Pemeliharaan dan Pajak Kendaraan Perorangan Dinas Atau Kendaraan Dinas Jabatan	20 Unit	2.761.000	Kab. Sidrap Baranti Benteng	Dana Transfer Umum-Dana Alokasi Umum	20 Unit	2.788.610	Kecamatan Baranti	
7 1 1 2.09 5	Pemeliharaan Mebel	Jumlah Dan Jenis Peralatan Mebeuleur Yang Dipelihara	5 Unit	-	Kab. Sidrap Baranti Benteng	Dana Transfer Umum-Dana Alokasi Umum	5 Unit	3.700.000	Kecamatan Baranti	
7 1 1 2.09 6	Pemeliharaan Peralatan dan Mesin Lainnya	Jumlah Dan Jenis Peralatan Lainnya Yang Dipelihara	17 Unit	1.180.000	Kab. Sidrap Baranti Benteng	Dana Transfer Umum-Dana Alokasi Umum	17 Unit	1.191.800	Kecamatan Baranti	
7 1 1 2.09 9	Pemeliharaan/Rehabilitasi Gedung Kantor dan Bangunan Lainnya	Jumlah Gedung Kantor Atau Bangunan Lain Yang Dipelihara / Rehabilitasi	1 Gedung	10.541.000	Kab. Sidrap Baranti Benteng	Dana Transfer Umum-Dana Alokasi Umum	1 Gedung	10.646.410	Kecamatan Baranti	
7 1 3	<b>PROGRAM PEMBERDAYAAN MASYARAKAT DESA DAN KELURAHAN</b>	Tingkat Partisipasi Masyarakat Desa dan Kelurahan dalam Kegiatan pemberdayaan Masyarakat	52 Persen	<b>54.316.000</b>			52 Persen	<b>62.909.160</b>		
7 1 3 2.02	<b>Kegiatan Pemberdayaan Kelurahan</b>	Tingkat Partisipasi masyarakat Desa dalam kegiatan Pemberdayaan	100 Persen	<b>54.316.000</b>			100 Persen	<b>62.909.160</b>		
7 1 3 2.02 1	Peningkatan Partisipasi Masyarakat dalam Forum Musyawarah Perencanaan Pembangunan di Kelurahan	Jumlah Masyarkat Yang Berpartisipasi Dalam Forum Musyawarah Perencanaan Pembangunan n	50 Org	-	Kab. Sidrap Baranti Benteng	Dana Transfer Umum-Dana Alokasi Umum	50 Org	3.000.000	Kecamatan Baranti	
7 1 3 2.02 2	Pembangunan Sarana dan Prasarana Kelurahan	Jumlah Masyarakat Yang berpartisipasi Dalam Pembangunan Sarana Dan Prasarana Kelurahan	50 Org	41.566.000	Kab. Sidrap Baranti Benteng	Dana Transfer Umum-Dana Alokasi Umum	50 Org	41.981.660	Kecamatan Baranti	
7 1 3 2.02 3	Pemberdayaan Masyarakat di Kelurahan	Jumlah Masyarakat Yang berpartisipasi Dalam Kegiatan Pemberdayaan Masyarakat Di Kelurahan	117 Org	12.750.000	Kab. Sidrap Baranti Benteng	Dana Transfer Umum-Dana Alokasi Umum	117 Org	12.877.500	Kecamatan Baranti	
7 1 3 2.02 4	Evaluasi Kelurahan	jumlah kelurahan yang dievaluasi	5 kali	-	Kab. Sidrap Baranti Benteng	Dana Transfer Umum-Dana Alokasi Umum	5 kali	5.050.000	Kecamatan Baranti	
7 1	<b>KECAMATAN</b>			<b>306.300.000</b>				<b>338.214.000</b>		
7 1 1	<b>PROGRAM PENUNJANG URUSAN PEMERINTAHAN DAERAH KABUPATEN/KOTA</b>	Cakupan layanan Administrasi perkantoran	100 Persen	<b>251.332.000</b>			100 Persen	<b>274.646.320</b>		
7 1 1 2.06	<b>Administrasi Umum Perangkat Daerah</b>	Cakupan Penyelenggaraan administrasi keuangan Perangkat Daerah	100 Persen	<b>29.524.000</b>			100 Persen	<b>29.820.240</b>		
7 1 1 2.06 1	Penyediaan Komponen Instalasi Listrik/Penerangan Bangunan Kantor	Waktu Penyediaan Komponen Instalasi Listrik/Penerangan	12 Bln	429	Kab. Sidrap Baranti Benteng Utama	Dana Transfer Umum-Dana Alokasi Umum	12 Bln	43.329	Kecamatan Baranti	
7 1 1 2.06 2	Penyediaan Peralatan dan Perlengkapan Kantor	Jumlah Dan Jenis Peralatan Dan Perlengkapan Kantor Yang Disediakan	29 Unit	13.889.000	Kab. Sidrap Baranti Benteng Utama	Dana Transfer Umum-Dana Alokasi Umum	29 Unit	14.027.890	Kecamatan Baranti	
7 1 1 2.06 3	Penyediaan Peralatan Rumah Tangga	Waktu Penyediaan Kebersihan Kantor	12 Bln	2.236.000	Kab. Sidrap Baranti Benteng Utama	Dana Transfer Umum-Dana Alokasi Umum	12 Bln	2.259.360	Kecamatan Baranti	
7 1 1 2.06 5	Penyediaan Barang Cetak dan Penggandaan	Waktu Penyediaan Barang Cetak Dan Penggandaan	12 Bln	1.500.000	Kab. Sidrap Baranti Benteng Utama	Dana Transfer Umum-Dana Alokasi Umum	12 Bln	1.515.000	Kecamatan Baranti	
7 1 1 2.06 8	Fasilitasi Kunjungan Tamu	Jumlah Penyediaan Fasilitas Kunjungan Tamu	378 Dos	1.900.000	Kab. Sidrap Baranti Benteng Utama	Dana Transfer Umum-Dana Alokasi Umum	378 Dos	1.919.000	Kecamatan Baranti	
7 1 1 2.06 9	Penyelenggaraan Rapat Koordinasi dan Konsultasi SKPD	Jumlah Rapat Koordinasi Dan Konsultasi	100 Kali	9.570.000	Kab. Sidrap Baranti Benteng Utama	Dana Transfer Umum-Dana Alokasi Umum	100 Kali	9.665.700	Kecamatan Baranti	
7 1 1 2.07	<b>Pengadaan Barang Milik Daerah Penunjang Usuran Pemerintah Daerah</b>	Cakupan Layanan Sarana dan Prasarana Aparatur	100 Persen	<b>3.000.000</b>			100 Persen	<b>20.130.000</b>		
7 1 1 2.07 5	Pengadaan Mebel	Jumlah Dan Jenis Mebel Yang Diadakan	10 Unit	3.000.000	Kab. Sidrap Baranti Benteng Utama	Dana Transfer Umum-Dana Alokasi Umum	10 Unit	3.030.000	Kecamatan Baranti	
7 1 1 2.07 10	Pengadaan Sarana dan Prasarana Gedung Kantor atau Bangunan Lainnya	Jumlah Dan jenis Sarana Dan Prasarana Gedung Kantor Atau Bangunan Yang Diadakan	1 Unit	-	Kab. Sidrap Baranti Benteng Utama	Dana Transfer Umum-Dana Alokasi Umum	1 Unit	17.100.000	Kecamatan Baranti	

Kode	Urusan/ Bidang Urusan/ Program/ Kegiatan/ Sub Kegiatan	Indikator Program/ Kegiatan/ Sub Kegiatan	Tahun 2022				Catatan Penting	Prakiraan Maju Rencana Tahun 2023		Perangkat Daerah Penanggung Jawab	
			Target	Pagu Indikatif	Lokasi	Sumber Dana		Target	Pagu Indikatif		
			1	2	3	4		5	6		7
7 1 1 2.08	Penyediaan Jasa Penunjang Urusan Pemerintahan Daerah	Cakupan Layanan Jasa Penunjang Urusan Pemerintahan	100 Persen	189.186.000					100 Persen	191.077.860	
7 1 1 2.08 1	Penyediaan Jasa Surat Menyurat	Jumlah Dokumen Bermaterai Yang Diadakan	100 Lembar	600	Kab. Sidrap Baranti Benteng Utama	Dana Transfer Umum-Dana Alokasi Umum			100 Lembar	606	Kecamatan Baranti
7 1 1 2.08 2	Penyediaan Jasa Komunikasi Sumber Daya Air dan Listrik	Waktu Penyediaan Jasa Komunikasi Sumber Daya Air Dan Listrik	12 Bln	8.062.000	Kab. Sidrap Baranti Benteng Utama	Dana Transfer Umum-Dana Alokasi Umum			12 Bln	8.142.620	Kecamatan Baranti
7 1 1 2.08 4	Penyediaan Jasa Pelayanan Umum Kantor	Waktu Penyediaan Jasa Pelayanan Umum Kantor	12 Bln	180.524.000	Kab. Sidrap Baranti Benteng Utama	Dana Transfer Umum-Dana Alokasi Umum			12 Bln	182.329.240	Kecamatan Baranti
7 1 1 2.09	Pemeliharaan Barang Milik Daerah Penunjang Urusan Pemerintahan Daerah	Cakupan Layanan Barang Milik Daerah Penunjang Urusan Pemerintah Daerah yang dipelihara	100 Persen	29.622.000					100 Persen	33.618.220	
7 1 1 2.09 1	Penyediaan Jasa Pemeliharaan Biaya Pemeliharaan dan Pajak Kendaraan Perorangan Dinas atau Kendaraan Dinas Jabatan	Waktu Penyediaan Jasa Pemeliharaan Biaya Pemeliharaan dan Pajak Kendaraan Perorangan Dinas Atau Kendaraan Dinas Jabatan	20 Unit	2.762.000	Kab. Sidrap Baranti Benteng Utama	Dana Transfer Umum-Dana Alokasi Umum			20 Unit	2.789.620	Kecamatan Baranti
7 1 1 2.09 5	Pemeliharaan Mebel	Jumlah Dan Jenis Peralatan Mebeuleur Yang Dipelihara	5 Unit	-	Kab. Sidrap Baranti Benteng Utama	Dana Transfer Umum-Dana Alokasi Umum			5 Unit	3.700.000	Kecamatan Baranti
7 1 1 2.09 6	Pemeliharaan Peralatan dan Mesin Lainnya	Jumlah Dan Jenis Peralatan Lainnya Yang Dipelihara	17 Unit	1.860.000	Kab. Sidrap Baranti Benteng Utama	Dana Transfer Umum-Dana Alokasi Umum			17 Unit	1.878.600	Kecamatan Baranti
7 1 1 2.09 9	Pemeliharaan/Rehabilitasi Gedung Kantor dan Bangunan Lainnya	Jumlah Gedung Kantor Atau Bangunan Lain Yang Dipelihara / Rehabilitasi	1 Gedung	25.000.000	Kab. Sidrap Baranti Benteng Utama	Dana Transfer Umum-Dana Alokasi Umum			1 Gedung	25.250.000	Kecamatan Baranti
7 1 3	<b>PROGRAM PEMBERDAYAAN MASYARAKAT DESA DAN KELURAHAN</b>	Tingkat Partisipasi Masyarakat Desa dan Kelurahan dalam Kegiatan pemberdayaan Masyarakat	52 Persen	54.968.000					52 Persen	63.567.680	
7 1 3 2.02	<b>Kegiatan Pemberdayaan Kelurahan</b>	Tingkat Partisipasi masyarakat Desa dalam kegiatan Pemberdayaan	52 Persen	54.968.000					52 Persen	63.567.680	
7 1 3 2.02 1	Peningkatan Partisipasi Masyarakat dalam Forum Musyawarah Perencanaan Pembangunan di Kelurahan	Jumlah Masyarkat Yang Berpartisipasi Dalam Forum Musyawarah Perencanaan Pembangunan n	50 Org	-	Kab. Sidrap Baranti Benteng Utama	Dana Transfer Umum-Dana Alokasi Umum			50 Org	3.000.000	Kecamatan Baranti
7 1 3 2.02 2	Pembangunan Sarana dan Prasarana Kelurahan	Jumlah Masyarakat Yang berpartisipasi Dalam Pembangunan Sarana Dan Prasarana Kelurahan	50 Org	42.218.000	Kab. Sidrap Baranti Benteng Utama	Dana Transfer Umum-Dana Alokasi Umum			50 Org	42.640.180	Kecamatan Baranti
7 1 3 2.02 3	Pemberdayaan Masyarakat di Kelurahan	Jumlah Masyarakat Yang berpartisipasi Dalam Kegiatan Pemberdayaan Masyarakat Di Kelurahan	117 Org	12.750.000	Kab. Sidrap Baranti Benteng Utama	Dana Transfer Umum-Dana Alokasi Umum			117 Org	12.877.500	Kecamatan Baranti
7 1 3 2.02 4	Evaluasi Kelurahan	jumlah kelurahan yang dievaluasi	5 kali	-	Kab. Sidrap Baranti Benteng Utama	Dana Transfer Umum-Dana Alokasi Umum			5 kali	5.050.000	Kecamatan Baranti
7 1	<b>KECAMATAN</b>			3.549.646.570						3.585.143.035	
7 1 1	<b>PROGRAM PENUNJANG URUSAN PEMERINTAHAN DAERAH KABUPATEN/KOTA</b>	terselenggaranya administrasi keuangan perangkat daerah	12 Bln	3.541.146.570					12 Bln	3.576.558.035	
7 1 1 2.02	<b>Administrasi Keuangan Perangkat Daerah</b>	terselenggaranya pembinaan dan pengawasan pemerintahan desa	12 Bln	3.224.646.570					12 Bln	3.256.893.035	
7 1 1 2.02 1	Penyediaan Gaji dan Tunjangan ASN	waktu penyediaan gaji dan tunjangan ASN	14 Bln	3.200.646.570	Kab. Sidrap Panca Rijang Semua Kelurahan	Dana Transfer Umum-Dana Alokasi Umum			14 Bln	3.232.653.035	Kecamatan Panca Rijang
7 1 1 2.02 3	Pelaksanaan Penatausahaan dan Penilaian/Verifikasi Keuangan SKPD	waktu penyediaan pelaksanaan penatausahaan dan penujian/ verifikasi keuangan SKPD	12 Bln	24.000.000	Kab. Sidrap Panca Rijang Semua Kelurahan	Dana Transfer Umum-Dana Alokasi Umum			12 Bln	24.240.000	Kecamatan Panca Rijang
7 1 1 2.06	<b>Administrasi Umum Perangkat Daerah</b>	terselenggaranya administrasi umum perangkat daerah	12 Bln	203.000.000					12 Bln	205.030.000	
7 1 1 2.06 2	Penyediaan Peralatan dan Perlengkapan Kantor	jumlah dan jenis peralatan dan perlengkapan kantor yang disediakan	60 Unit	37.000.000	Kab. Sidrap Panca Rijang Semua Kelurahan	Dana Transfer Umum-Dana Alokasi Umum			60 Unit	37.370.000	Kecamatan Panca Rijang
7 1 1 2.06 4	Penyediaan Bahan Logistik Kantor	waktu penyediaan bahan logistik kantor	12 Bln	74.500.000	Kab. Sidrap Panca Rijang Semua Kelurahan	Dana Transfer Umum-Dana Alokasi Umum			12 Bln	75.245.000	Kecamatan Panca Rijang
7 1 1 2.06 5	Penyediaan Barang Cetak dan Penggandaan	Jumlah penyediaan barang cetak dan penggandaan	19774 Lembar	11.500.000	Kab. Sidrap Panca Rijang Semua Kelurahan	Dana Transfer Umum-Dana Alokasi Umum			19774 Lembar	11.615.000	Kecamatan Panca Rijang
7 1 1 2.06 8	Fasilitas Kunjungan Tamu	Waktu penyediaan fasilitas kunjungan tamu	11 Bln	14.000.000	Kab. Sidrap Panca Rijang Semua Kelurahan	Dana Transfer Umum-Dana Alokasi Umum			11 Bln	14.140.000	Kecamatan Panca Rijang
7 1 1 2.06 9	Penyelenggaraan Rapat Koordinasi dan Konsultasi SKPD	Jumlah Rapat Koordinasi dan Konsultasi	278 Kali	66.000.000	Kab. Sidrap Panca Rijang Semua Kelurahan	Dana Transfer Umum-Dana Alokasi Umum			278 Kali	66.660.000	Kecamatan Panca Rijang
7 1 1 2.07	<b>Pengadaan Barang Milik Daerah Penunjang Urusan Pemerintah Daerah</b>	terlaksananya pengadaan barang milik daerah penunjang urusan pemerintahan daerah	26 unit	11.000.000					26 unit	11.110.000	
7 1 1 2.07 5	Pengadaan Mebel	Jumlah dan Jenis Mebeleur yang diadakan	400 Unit	3.000.000	Kab. Sidrap Panca Rijang Semua Kelurahan	Dana Transfer Umum-Dana Alokasi Umum			400 Unit	3.030.000	Kecamatan Panca Rijang
7 1 1 2.07 10	Pengadaan Sarana dan Prasarana Gedung Kantor atau Bangunan Lainnya	Waktu penyediaan pengadaan sarana dan prasarana gedung kantor atau bangunan lainnya	12 Bln	8.000.000	Kab. Sidrap Panca Rijang Semua Kelurahan	Dana Transfer Umum-Dana Alokasi Umum			12 Bln	8.080.000	Kecamatan Panca Rijang



Kode	Urusan/ Bidang Urusan/ Program/ Kegiatan/ Sub Kegiatan	Indikator Program/ Kegiatan/ Sub Kegiatan	Tahun 2022				Catatan Penting	Prakiraan Maju Rencana Tahun 2023		Perangkat Daerah Penanggung Jawab
			Target	Pagu Indikatif	Lokasi	Sumber Dana		Target	Pagu Indikatif	
			1	2	3	4		5	6	
7 1 1 2.08	Penyediaan Jasa Penunjang Urusan Pemerintahan Daerah	tersedianya jasa penunjang urusan pemerintahan daerah	12 Bln	60.800.000				12 Bln	61.408.000	
7 1 1 2.08 1	Penyediaan Jasa Surat Menyurat	Jumlah Dokumen bermaterai yang diadakan	320 Lembar	1.500.000	Kab. Sidrap Panca Rijang Semua Kelurahan	Dana Transfer Umum-Dana Alokasi Umum		320 Lembar	1.515.000	Kecamatan Panca Rijang
7 1 1 2.08 2	Penyediaan Jasa Komunikasi Sumber Daya Air dan Listrik	Waktu penyediaan jasa komunikasi sumber daya air dan listrik	12 Bln	32.300.000	Kab. Sidrap Panca Rijang Semua Kelurahan	Dana Transfer Umum-Dana Alokasi Umum		12 Bln	32.623.000	Kecamatan Panca Rijang
7 1 1 2.08 4	Penyediaan Jasa Pelayanan Umum Kantor	Waktu Penyediaan jasa pelayanan umum kantor	12 Bln	27.000.000		Dana Transfer Umum-Dana Alokasi Umum		12 Bln	27.270.000	Kecamatan Panca Rijang
7 1 1 2.09	Pemeliharaan Barang Milik Daerah Penunjang Urusan Pemerintahan Daerah	terpeliharanya barang milik daerah penunjang urusan pemerintahan daerah	12 Bln	41.700.000				12 Bln	42.117.000	
7 1 1 2.09 1	Penyediaan Jasa Pemeliharaan Biaya Pemeliharaan dan Pajak Kendaraan Perorangan Dinas atau Kendaraan Dinas Jabatan	Waktu penyediaan jasa pemeliharaanbiaya pemeliharaan dan pajak kendaraan perorangan dinas atau kendaraan dinas jabatan	19 Unit	17.300.000	Kab. Sidrap Panca Rijang Semua Kelurahan			19 Unit	17.473.000	Kecamatan Panca Rijang
7 1 1 2.09 6	Pemeliharaan Peralatan dan Mesin Lainnya	Jumlah dan jenis peralatan dan mesin lainnya yang dipelihara	17 Unit	8.900.000	Kab. Sidrap Panca Rijang Semua Kelurahan	Dana Transfer Umum-Dana Alokasi Umum		17 Unit	8.989.000	Kecamatan Panca Rijang
7 1 1 2.09 9	Pemeliharaan/Rehabilitasi Gedung Kantor dan Bangunan Lainnya	Jumlah gedung kantor atau bangunan lain yang dipelihara/diperbaiki	4 Unit	15.500.000	Kab. Sidrap Panca Rijang Semua Kelurahan	Dana Transfer Umum-Dana Alokasi Umum		4 Unit	15.655.000	Kecamatan Panca Rijang
7 1 2	PROGRAM PENYELENGGARAAN PEMERINTAHAN DAN PELAYANAN PUBLIK	terlaksananya urusan pemerintahan yang dilimpahkan kepada camat	12 Bln	2.500.000				12 Bln	2.525.000	
7 1 2 2.04	Pelaksanaan Urusan Pemerintahan yang Dilimpahkan kepada Camat	cakupan pelaksanaan urusan pemerintahan yang dilimpahkan kepada camat	12 Bln	2.500.000				12 Bln	2.525.000	
7 1 2 2.04 2	Pelaksanaan Urusan Pemerintahan yang terkait dengan Nonperizinan	jumlah dan jenis urusan pemerintahan terkait pelayanan non perizinan yang dilaksanakan	10 urusan	1.000.000	Kab. Sidrap Panca Rijang Semua Kelurahan	Dana Transfer Umum-Dana Alokasi Umum		10 urusan	1.010.000	Kecamatan Panca Rijang
7 1 2 2.04 3	Pelaksanaan Urusan Pemerintahan yang terkait dengan Kewenangan Lain yang Dilimpahkan	jumlah dan jenis urusan pemerintahan terkait kewenangan lain yang dilimpahkan yang dilaksanakan	1 urusan	1.500.000	Kab. Sidrap Panca Rijang Semua Kelurahan	Dana Transfer Umum-Dana Alokasi Umum		1 urusan	1.515.000	Kecamatan Panca Rijang
7 1 3	PROGRAM PEMBERDAYAAN MASYARAKAT DESA DAN KELURAHAN	Terlaksananya kegiatan pemberdayaan kelurahan	1 Kgtn	1.500.000				1 Kegiatan	1.515.000	
7 1 3 2.01	Koordinasi Kegiatan Pemberdayaan Desa	Terlaksananya kegiatan pemberdayaan kelurahan	1 Kgtn	1.500.000				1 kegiatan	1.515.000	
7 1 3 2.01 3	Peningkatan Efektifitas Kegiatan Pemberdayaan Masyarakat di Wilayah Kecamatan	waktu penyediaan peningkatan efektifitas kegiatan pemberdayaan masyarakat di wilayah kecamatan	12 Bln	1.500.000	Kab. Sidrap Panca Rijang Semua Kelurahan	Dana Transfer Umum-Dana Alokasi Umum		12 Bln	1.515.000	Kecamatan Panca Rijang
7 1 6	PROGRAM PEMBINAAN DAN PENGAWASAN PEMERINTAHAN DESA	terselenggaranya pembinaan dan pengawasan pemerintahan desa	12 Bln	4.500.000				12 Bln	4.545.000	
7 1 6 2.01	Fasilitasi Rekomendasi dan Koordinasi Pembinaan dan Pengawasan Pemerintahan Desa	terselenggaranya pembinaan dan pengawasan pemerintahan desa	12 Bln	4.500.000				12 Bln	4.545.000	
7 1 6 2.01 3	Fasilitasi Pengelolaan Keuangan Desa dan Pendayagunaan Aset Desa	waktu penyediaan pengelolaan keuangan desa dan pendayagunaan aset desa	12 Bln	1.500.000	Kab. Sidrap Panca Rijang Semua Kelurahan	Dana Transfer Umum-Dana Alokasi Umum		12 Bln	1.515.000	Kecamatan Panca Rijang
7 1 6 2.01 7	Fasilitasi Pelaksanaan Tugas dan Fungsi Badan Permusyawaratan Desa	Jumlah desa yang melaksanakan tugas dan fungsi Badan Permusyawaratan Desa yang difasilitasi	5 desa	1.500.000		Dana Transfer Umum-Dana Alokasi Umum			1.515.000	Kecamatan Panca Rijang
7 1 6 2.01 11	Fasilitasi Penyelenggaraan Ketenteraman dan Keterlibatan Umum	waktu penyediaan penyelenggaraan ketenteraman dan keterlibatan umum	12 Bln	1.500.000	Kab. Sidrap Panca Rijang Semua Kelurahan	Dana Transfer Umum-Dana Alokasi Umum		12 Bln	1.515.000	Kecamatan Panca Rijang
7 1	KECAMATAN			414.434.000					415.801.080	
7 1 1	PROGRAM PENUNJANG URUSAN PEMERINTAHAN DAERAH KABUPATEN/KOTA	terselenggaranya administrasi umum perangkat daerah	12 Bln	181.844.000				12 Bln	183.211.080	
7 1 1 2.06	Administrasi Umum Perangkat Daerah	terselenggaranya administrasi umum perangkat daerah	12 Bln	37.074.000				12 Bln	37.444.740	
7 1 1 2.06 2	Penyediaan Peralatan dan Perlengkapan Kantor	jumlah dan jenis peralatan dan perlengkapan yang disediakan	5 unit	20.017.000	Kab. Sidrap Panca Rijang Rappang	Dana Transfer Umum-Dana Alokasi Umum		5 unit	20.217.170	Kecamatan Panca Rijang
7 1 1 2.06 5	Penyediaan Barang Cetak dan Peggandaan	Jumlah Barang Cetak dan Peggandaan yang diadakan	54000 Lembar	420		Dana Transfer Umum-Dana Alokasi Umum			4.242	Kecamatan Panca Rijang
7 1 1 2.06 9	Penyelenggaraan Rapat Koordinasi dan Konsultasi SKPD	jumlah rapat koordinasi dan konsultasi	85 kali	16.637.000	Kab. Sidrap Panca Rijang Rappang	Dana Transfer Umum-Dana Alokasi Umum		85 kali	16.803.370	Kecamatan Panca Rijang
7 1 1 2.07	Pengadaan Barang Milik Daerah Penunjang Urusan Pemerintah Daerah	terlaksananya pengadaan barang milik daerah penunjang urusan pemerintahan daerah	1 Kgtn	1.796.000				1 kegiatan	1.813.960	
7 1 1 2.07 5	Pengadaan Mebel	Jumlah dan Jenis Mebeleur yang diadakan	100 Unit	1.796.000	Kab. Sidrap Panca Rijang Rappang	Dana Transfer Umum-Dana Alokasi Umum		100 Unit	1.813.960	Kecamatan Panca Rijang

Kode	Urusan/ Bidang Urusan/ Program/ Kegiatan/ Sub Kegiatan	Indikator Program/ Kegiatan/ Sub Kegiatan	Tahun 2022				Catatan Penting	Prakiraan Maju Rencana Tahun 2023		Perangkat Daerah Penanggung Jawab
			Target	Pagu Indikatif	Lokasi	Sumber Dana		Target	Pagu Indikatif	
			1	2	3	4		5	6	
7 1 1 2.08	Penyediaan Jasa Penunjang Urusan Pemerintahan Daerah	tersedianya jasa penunjang urusan pemerintahan daerah	12 Bln	54.250.000				12 Bln	54.341.140	
7 1 1 2.08 1	Penyediaan Jasa Surat Menyurat	Jumlah Dokumen bermaterai yang diadakan	90 Lembar	540	Kab. Sidrap Panca Rijang Rappang	Dana Transfer Umum-Dana Alokasi Umum		90 Lembar	5.454	Kecamatan Panca Rijang
7 1 1 2.08 2	Penyediaan Jasa Komunikasi Sumber Daya Air dan Listrik	Waktu Penyediaan Jasa Komunikasi Sumber Daya Air dan Listrik	12 Bln	8.574.000	Kab. Sidrap Panca Rijang Rappang	Dana Transfer Umum - Dana Alokasi Umum		12 Bln	8.659.740	Kecamatan Panca Rijang
7 1 1 2.08 4	Penyediaan Jasa Pelayanan Umum Kantor	Waktu Penyediaan jasa pelayanan umum kantor	12 Bln	45.136.000	Kab. Sidrap Panca Rijang Rappang	Dana Transfer Umum-Dana Alokasi Umum		12 Bln	45.136.000	Kecamatan Panca Rijang
7 1 1 2.09	Pemeliharaan Barang Milik Daerah Penunjang Urusan Pemerintahan Daerah	terpeliharanya barang milik daerah penunjang urusan pemerintahan daerah	12 Bln	88.724.000				12 Bln	89.611.240	
7 1 1 2.09 1	Penyediaan Jasa Pemeliharaan Biaya Pemeliharaan dan Pajak Kendaraan Perorangan Dinas atau Kendaraan Dinas Jabatan	jumlah penyediaan jasa pemeliharaan biaya pemeliharaan dan pajak kendaraan perorangan dinas atau kendaraan dinas jabatan	4 Unit	1.474.000	Kab. Sidrap Panca Rijang Rappang	Dana Transfer Umum-Dana Alokasi Umum		4 Unit	1.488.740	Kecamatan Panca Rijang
7 1 1 2.09 9	Pemeliharaan/Rehabilitasi Gedung Kantor dan Bangunan Lainnya	Jumlah gedung kantor atau jumlah bangunan lain dipelihara/direhabilitasi	1 Unit	87.250.000	Kab. Sidrap Panca Rijang Rappang	Dana Transfer Umum-Dana Alokasi Umum		1 Unit	88.122.500	Kecamatan Panca Rijang
7 1 3	PROGRAM PEMBERDAYAAN MASYARAKAT DESA DAN KELURAHAN	Terselenggaranya kegiatan pemberdayaan masyarakat dikelurahan rappang	1 Kgtn	232.590.000				1 Kegiatan	232.590.000	
7 1 3 2.02	Kegiatan Pemberdayaan Kelurahan	Terselenggaranya kegiatan pemberdayaan masyarakat dikelurahan rappang	1 Kgtn	232.590.000				1 kegiatan	232.590.000	
7 1 3 2.02 3	Pemberdayaan Masyarakat di Kelurahan	Jumlah Kelurahan yang mendapatkan pemberdayaan	1 Kelurahan	232.590.000	Kab. Sidrap Panca Rijang Rappang	Dana Transfer Umum-Dana Alokasi Umum		1 Kelurahan	232.590.000	Kecamatan Panca Rijang
7 1	KECAMATAN			360.260.000					360.816.310	
7 1 1	PROGRAM PENUNJANG URUSAN PEMERINTAHAN DAERAH KABUPATEN/KOTA	terselenggaranya administrasi umum perangkat daerah	12 Bln	116.556.000				12 Bln	117.112.310	
7 1 1 2.06	Administrasi Umum Perangkat Daerah	terselenggaranya administrasi umum perangkat daerah	12 Bln	31.963.000				12 Bln	32.282.630	
7 1 1 2.06 2	Penyediaan Peralatan dan Perlengkapan Kantor	jumlah dan jenis peralatan dan perlengkapan yang disediakan	5 unit	13.149.000	Kab. Sidrap Panca Rijang Lelebata	Dana Transfer Umum-Dana Alokasi Umum		5 unit	13.280.490	Kecamatan Panca Rijang
7 1 1 2.06 5	Penyediaan Barang Cetak dan Penggandaan	jumlah penyediaan barang cetakan dan penggandaan yang disediakan	9000 lembar	900	Kab. Sidrap Panca Rijang Lelebata	Dana Transfer Umum-Dana Alokasi Umum		9000 lembar	909	Kecamatan Panca Rijang
7 1 1 2.06 9	Penyelenggaraan Rapat Koordinasi dan Konsultasi SKPD	jumlah rapat koordinasi dan konsultasi	86 kali	17.914.000	Kab. Sidrap Panca Rijang Lelebata	Dana Transfer Umum-Dana Alokasi Umum		86 kali	18.093.140	Kecamatan Panca Rijang
7 1 1 2.07	Pengadaan Barang Milik Daerah Penunjang Urusan Pemerintah Daerah	terlaksananya pengadaan barang milik daerah penunjang urusan pemerintahan daerah	1 Kgtn	12.340.000				1 kegiatan	12.463.400	
7 1 1 2.07 5	Pengadaan Mebel	Jumlah dan Jenis Mebeleur yang diadakan	100 Unit	12.340.000	Kab. Sidrap Panca Rijang Lelebata	Dana Transfer Umum-Dana Alokasi Umum		100 Unit	12.463.400	Kecamatan Panca Rijang
7 1 1 2.08	Penyediaan Jasa Penunjang Urusan Pemerintahan Daerah	tersedianya jasa penunjang urusan pemerintahan daerah	12 Bln	70.021.000				12 Bln	70.111.960	
7 1 1 2.08 1	Penyediaan Jasa Surat Menyurat	Jumlah Dokumen bermaterai yang diadakan	90 Lembar	540	Kab. Sidrap Panca Rijang Lelebata	Dana Transfer Umum-Dana Alokasi Umum		90 Lembar	5.454	Kecamatan Panca Rijang
7 1 1 2.08 2	Penyediaan Jasa Komunikasi Sumber Daya Air dan Listrik	Waktu Penyediaan Jasa Komunikasi Sumber Daya Air dan Listrik	12 Bln	8.556.000	Kab. Sidrap Panca Rijang Lelebata	Dana Transfer Umum-Dana Alokasi Umum		12 Bln	8.641.560	Kecamatan Panca Rijang
7 1 1 2.08 4	Penyediaan Jasa Pelayanan Umum Kantor	Waktu Penyediaan jasa pelayanan umum kantor	12 Bln	60.925.000	Kab. Sidrap Panca Rijang Lelebata	Dana Transfer Umum-Dana Alokasi Umum		12 Bln	60.925.000	Kecamatan Panca Rijang
7 1 1 2.09	Pemeliharaan Barang Milik Daerah Penunjang Urusan Pemerintahan Daerah	terlaksananya pengadaan barang milik daerah penunjang urusan pemerintahan daerah	12 Bln	2.232.000				12 Bln	2.254.320	
7 1 1 2.09 1	Penyediaan Jasa Pemeliharaan Biaya Pemeliharaan dan Pajak Kendaraan Perorangan Dinas atau Kendaraan Dinas Jabatan	jumlah penyediaan jasa pemeliharaan biaya pemeliharaan dan pajak kendaraan perorangan dinas atau kendaraan dinas jabatan	4 Unit	2.232.000	Kab. Sidrap Panca Rijang Lelebata	Dana Transfer Umum-Dana Alokasi Umum		4 Unit	2.254.320	Kecamatan Panca Rijang
7 1 3	PROGRAM PEMBERDAYAAN MASYARAKAT DESA DAN KELURAHAN	Terlaksananya kegiatan pemberdayaan kelurahan	1 Kgtn	243.704.000				1 Kegiatan	243.704.000	
7 1 3 2.02	Kegiatan Pemberdayaan Kelurahan	Terlaksananya kegiatan pemberdayaan kelurahan	1 Kgtn	243.704.000				1 kegiatan	243.704.000	
7 1 3 2.02 3	Pemberdayaan Masyarakat di Kelurahan	Jumlah Kelurahan yang mendapatkan pemberdayaan	1 Kelurahan	243.704.000	Kab. Sidrap Panca Rijang Lelebata	Dana Transfer Umum-Dana Alokasi Umum		1 Kelurahan	243.704.000	Kecamatan Panca Rijang
7 1	KECAMATAN			382.129.000					383.184.670	
7 1 1	PROGRAM PENUNJANG URUSAN PEMERINTAHAN DAERAH KABUPATEN/KOTA	terselenggaranya administrasi umum perangkat daerah	12 Bln	156.019.000				12 Bln	157.074.670	
7 1 1 2.06	Administrasi Umum Perangkat Daerah	terselenggaranya administrasi umum perangkat daerah	12 Bln	39.428.000				12 Bln	39.822.280	

Kode	Urusan/ Bidang Urusan/ Program/ Kegiatan/ Sub Kegiatan	Indikator Program/ Kegiatan/ Sub Kegiatan	Tahun 2022				Catatan Penting	Prakiraan Maju Rencana Tahun 2023		Perangkat Daerah Penanggung Jawab
			Target	Pagu Indikatif	Lokasi	Sumber Dana		Target	Pagu Indikatif	
			1	2	3	4		5	6	
7 1 1 2.06 2	Penyediaan Peralatan dan Perlengkapan Kantor	jumlah dan jenis peralatan dan perlengkapan yang disediakan	5 unit	25.303.000	Kab. Sidrap Panca Rijang Maccorawalie	Dana Transfer Umum-Dana Alokasi Umum		5 unit	25.556.030	Kecamatan Panca Rijang
7 1 1 2.06 5	Penyediaan Barang Cetak dan Penggandaan	Jumlah Barang Cetak dan Penggandaan yang diadakan	54000 Lembar	900		Dana Transfer Umum-Dana Alokasi Umum		909		Kecamatan Panca Rijang
7 1 1 2.06 9	Penyelenggaraan Rapat Koordinasi dan Konsultasi SKPD	jumlah rapat koordinasi dan konsultasi	86 Kali	13.225.000		Dana Transfer Umum-Dana Alokasi Umum		86 Kali	13.357.250	Kecamatan Panca Rijang
7 1 1 2.07	<b>Pengadaan Barang Milik Daerah Penunjang Urusan Pemerintah Daerah</b>	terlaksananya pengadaan barang milik daerah penunjang urusan pemerintahan daerah	1 Kgtn	<b>17.966.000</b>				1 kegiatan	<b>18.145.660</b>	
7 1 1 2.07 5	Pengadaan Mebel	Jumlah dan Jenis Mebeleur yang diadakan	100 Unit	17.966.000	Kab. Sidrap Panca Rijang Maccorawalie	Dana Transfer Umum-Dana Alokasi Umum		100 Unit	18.145.660	Kecamatan Panca Rijang
7 1 1 2.08	<b>Penyediaan Jasa Penunjang Urusan Pemerintahan Daerah</b>	tersedianya jasa penunjang urusan pemerintahan daerah	12 Bln	<b>59.684.000</b>				12 Bln	<b>59.776.320</b>	
7 1 1 2.08 1	Penyediaan Jasa Surat Menyurat	Jumlah Dokumen bermaterai yang diadakan	90 Lembar	540	Kab. Sidrap Panca Rijang Maccorawalie	Dana Transfer Umum-Dana Alokasi Umum		90 Lembar	5.454	Kecamatan Panca Rijang
7 1 1 2.08 2	Penyediaan Jasa Komunikasi Sumber Daya Air dan Listrik	Waktu Penyediaan Jasa Komunikasi Sumber Daya Air dan Listrik	12 Bln	8.692.000	Kab. Sidrap Panca Rijang Maccorawalie	Dana Transfer Umum-Dana Alokasi Umum		12 Bln	8.778.920	Kecamatan Panca Rijang
7 1 1 2.08 4	Penyediaan Jasa Pelayanan Umum Kantor	Waktu Penyediaan jasa pelayanan umum kantor	12 Bln	50.452.000	Kab. Sidrap Panca Rijang Maccorawalie	Dana Transfer Umum-Dana Alokasi Umum		12 Bln	50.452.000	Kecamatan Panca Rijang
7 1 1 2.09	<b>Pemeliharaan Barang Milik Daerah Penunjang Urusan Pemerintahan Daerah</b>	terpeliharanya barang milik daerah penunjang urusan pemerintahan daerah	12 Bln	<b>38.941.000</b>				12 Bln	<b>39.330.410</b>	
7 1 1 2.09 1	Penyediaan Jasa Pemeliharaan Biaya Pemeliharaan dan Pajak Kendaraan Perorangan Dinas atau Kendaraan Dinas Jabatan	jumlah penyediaan jasa pemeliharaan biaya pemeliharaan dan pajak kendaraan perorangan dinas atau kendaraan dinas jabatan	4 Unit	2.434.000	Kab. Sidrap Panca Rijang Maccorawalie	Dana Transfer Umum-Dana Alokasi Umum		4 Unit	2.458.340	Kecamatan Panca Rijang
7 1 1 2.09 9	Pemeliharaan/Rehabilitasi Gedung Kantor dan Bangunan Lainnya	Jumlah gedung kantor atau jumlah bangunan lain dipelihara/direhabilitasi	1 Unit	36.507.000	Kab. Sidrap Panca Rijang Maccorawalie	Dana Transfer Umum-Dana Alokasi Umum		1 Unit	36.872.070	Kecamatan Panca Rijang
7 1 3	<b>PROGRAM PEMBERDAYAAN MASYARAKAT DESA DAN KELURAHAN</b>	Tertelaksananya kegiatan pemberdayaan kelurahan	1 Kgtn	<b>226.110.000</b>				1 Kegiatan	<b>226.110.000</b>	
7 1 3 2.02	<b>Kegiatan Pemberdayaan Kelurahan</b>	Tertelaksananya kegiatan pemberdayaan kelurahan	1 Kgtn	<b>226.110.000</b>				1 kegiatan	<b>226.110.000</b>	
7 1 3 2.02 3	Pemberdayaan Masyarakat di Kelurahan	Jumlah Kelurahan yang mendapatkan pemberdayaan	1 Kelurahan	226.110.000	Kab. Sidrap Panca Rijang Maccorawalie	Dana Transfer Umum-Dana Alokasi Umum		1 Kelurahan	226.110.000	Kecamatan Panca Rijang
7 1	<b>KECAMATAN</b>			<b>307.774.000</b>					<b>308.841.090</b>	
7 1 1	<b>PROGRAM PENUNJANG URUSAN PEMERINTAHAN DAERAH KABUPATEN/KOTA</b>	terselenggaranya administrasi umum perangkat daerah	12 Bln	<b>186.544.000</b>				12 Bln	<b>187.611.090</b>	
7 1 1 2.06	<b>Administrasi Umum Perangkat Daerah</b>	terselenggaranya administrasi umum perangkat daerah	12 Bln	<b>18.881.000</b>				12 Bln	<b>19.069.810</b>	
7 1 1 2.06 5	Penyediaan Barang Cetak dan Penggandaan	Jumlah Barang Cetak dan Penggandaan yang diadakan	54000 Lembar	916		Dana Transfer Umum-Dana Alokasi Umum		92.516		Kecamatan Panca Rijang
7 1 1 2.06 9	Penyelenggaraan Rapat Koordinasi dan Konsultasi SKPD	Jumlah rapat koordinasi dan konsultasi SKPD	275 Kali	17.965.000		Dana Transfer Umum-Dana Alokasi Umum		18.144.650		Kecamatan Panca Rijang
7 1 1 2.07	<b>Pengadaan Barang Milik Daerah Penunjang Urusan Pemerintah Daerah</b>	terlaksananya pengadaan barang milik daerah penunjang urusan pemerintahan daerah	1 Kgtn	<b>19.707.000</b>				1 kegiatan	<b>19.904.070</b>	
7 1 1 2.07 5	Pengadaan Mebel	Jumlah dan Jenis Mebeleur yang diadakan	100 Unit	19.707.000	Kab. Sidrap Panca Rijang Kadidi	Dana Transfer Umum-Dana Alokasi Umum		100 Unit	19.904.070	Kecamatan Panca Rijang
7 1 1 2.08	<b>Penyediaan Jasa Penunjang Urusan Pemerintahan Daerah</b>	tersedianya jasa penunjang urusan pemerintahan daerah	12 Bln	<b>88.375.000</b>				12 Bln	<b>88.460.400</b>	
7 1 1 2.08 1	Penyediaan Jasa Surat Menyurat	Jumlah Dokumen bermaterai yang diadakan	90 Lembar	540	Kab. Sidrap Panca Rijang Kadidi	Dana Transfer Umum-Dana Alokasi Umum		90 Lembar	5.454	Kecamatan Panca Rijang
7 1 1 2.08 2	Penyediaan Jasa Komunikasi Sumber Daya Air dan Listrik	Waktu Penyediaan Jasa Komunikasi Sumber Daya Air dan Listrik	12 Bln	8.500.000	Kab. Sidrap Panca Rijang Kadidi	Dana Transfer Umum-Dana Alokasi Umum		12 Bln	8.580.000	Kecamatan Panca Rijang
7 1 1 2.08 4	Penyediaan Jasa Pelayanan Umum Kantor	Waktu Penyediaan jasa pelayanan umum kantor	12 Bln	79.335.000	Kab. Sidrap Panca Rijang Kadidi	Dana Transfer Umum-Dana Alokasi Umum		12 Bln	79.335.000	Kecamatan Panca Rijang
7 1 1 2.09	<b>Pemeliharaan Barang Milik Daerah Penunjang Urusan Pemerintahan Daerah</b>	terpeliharanya barang milik daerah penunjang urusan pemerintahan daerah	12 Bln	<b>59.581.000</b>				12 Bln	<b>60.176.810</b>	
7 1 1 2.09 1	Penyediaan Jasa Pemeliharaan Biaya Pemeliharaan dan Pajak Kendaraan Perorangan Dinas atau Kendaraan Dinas Jabatan	jumlah penyediaan jasa pemeliharaan biaya pemeliharaan dan pajak kendaraan perorangan dinas atau kendaraan dinas jabatan	4 Unit	474	Kab. Sidrap Panca Rijang Kadidi	Dana Transfer Umum-Dana Alokasi Umum		4 Unit	47.874	Kecamatan Panca Rijang
7 1 1 2.09 9	Pemeliharaan/Rehabilitasi Gedung Kantor dan Bangunan Lainnya	Jumlah gedung kantor atau jumlah bangunan lain dipelihara/direhabilitasi	1 Unit	59.107.000	Kab. Sidrap Panca Rijang Kadidi	Dana Transfer Umum-Dana Alokasi Umum		1 Unit	59.698.070	Kecamatan Panca Rijang

Kode	Usuran/ Bidang Usuran/ Program/ Kegiatan/ Sub Kegiatan	Indikator Program/ Kegiatan/ Sub Kegiatan	Tahun 2022				Catatan Penting	Prakiraan Maju Rencana Tahun 2023		Perangkat Daerah Penanggung Jawab
			Target	Pagu Indikatif	Lokasi	Sumber Dana		Target	Pagu Indikatif	
			1	2	3	4		5	6	
7 1 3	PROGRAM PEMBERDAYAAN MASYARAKAT DESA DAN KELURAHAN	Terlaksananya kegiatan pemberdayaan kelurahan	1 Kgtn	121.230.000				1 Kegiatan	121.230.000	
7 1 3 2.02	Kegiatan Pemberdayaan Kelurahan	Terlaksananya kegiatan pemberdayaan kelurahan	1 Kgtn	121.230.000				1 kegiatan	121.230.000	
7 1 3 2.02 3	Pemberdayaan Masyarakat di Kelurahan	Jumlah Kelurahan yang mendapatkan pemberdayaan	1 Kelurahan	121.230.000	Kab. Sidrap Panca Rijang Kadidi	Dana Transfer Umum-Dana Alokasi Umum		1 Kelurahan	121.230.000	Kecamatan Panca Rijang
7 1	<b>KECAMATAN</b>			<b>1.844.286.620</b>					<b>1.920.226.000</b>	
7 1 1	PROGRAM PENUNJANG URUSAN PEMERINTAHAN DAERAH KABUPATEN/KOTA	Cakupan Layanan Administrasi Perkantoran	100 Persen	1.835.286.620				100 Persen	1.899.726.000	
7 1 1 2.02	Administrasi Keuangan Perangkat Daerah	Cakupan Penyelenggaraan Administrasi Keuangan Perangkat Daerah	100 Persen	1.484.257.620				100 Persen	1.499.100.000	
7 1 1 2.02 1	Penyediaan Gaji dan Tunjangan ASN	Waktu Penyediaan Gaji dan Tunjangan ASN	14 Bln	1.484.257.620	Kab. Sidrap Kulo Semua Kelurahan	Dana Transfer Umum-Dana Alokasi Umum		14 Bln	1.499.100.000	Kecamatan Kulo
7 1 1 2.02 3	Pelaksanaan Penatausahaan dan Pengujian/Verifikasi Keuangan SKPD	Waktu Pelaksanaan Penatausahaan dan Pengujian/Verifikasi Keuangan SKPD	0 Bln	-	Kab. Sidrap Kulo Semua Kelurahan	Dana Transfer Umum-Dana Alokasi Umum		0 Bln	-	Kecamatan Kulo
7 1 1 2.06	Administrasi Umum Perangkat Daerah	Cakupan Penyelenggaraan Administras Umum Perangkat Daerah	100 Persen	147.346.000				100 Persen	175.750.000	
7 1 1 2.06 1	Penyediaan Komponen Instalasi Listrik/Penerangan Bangunan Kantor	Jumlah dan Jenis Komponen Instalasi Listrik/Penerangan Bangunan Kantor yang disediakan	100 Buah	2.500.000	Kab. Sidrap Kulo Semua Kelurahan	Dana Transfer Umum-Dana Alokasi Umum		100 Buah	3.500.000	Kecamatan Kulo
7 1 1 2.06 2	Penyediaan Peralatan dan Perlengkapan Kantor	Jumlah dan jenis peralatan dan perlengkapan kantor yang disediakan	6 Unit	32.000.000	Kab. Sidrap Kulo Semua Kelurahan	Dana Transfer Umum-Dana Alokasi Umum		6 Unit	47.600.000	Kecamatan Kulo
7 1 1 2.06 3	Penyediaan Peralatan Rumah Tangga	Jumlah dan jenis peralatan rumah tangga yang disediakan	123 Buah	2.200.000	Kab. Sidrap Kulo Semua Kelurahan	Dana Transfer Umum - Dana Alokasi Umum		123 Buah	3.000.000	Kecamatan Kulo
7 1 1 2.06 5	Penyediaan Barang Cetak dan Penggandaan	Jumlah dan jenis barang cetakan dan penggandaan kantor yang disediakan	8975 Lembar	6.646.000	Kab. Sidrap Kulo Semua Kelurahan	Dana Transfer Umum-Dana Alokasi Umum		8975 Lembar	6.650.000	Kecamatan Kulo
7 1 1 2.06 8	Fasilitasi Kunjungan Tamu	Jumlah makanan dan Minuman Tamu yang disediakan	500 Dos/Bks	29.000.000	Kab. Sidrap Kulo Semua Kelurahan	Dana Transfer Umum-Dana Alokasi Umum		500 Dos/Bks	35.000.000	Kecamatan Kulo
7 1 1 2.06 9	Penyelenggaraan Rapat Koordinasi dan Konsultasi SKPD	Jumlah Rapat Koordinasi dan Konsultasi ke dalam dan Keluar Daerah	170 Hari	75.000.000	Kab. Sidrap Kulo Semua Kelurahan	Dana Transfer Umum-Dana Alokasi Umum		170 Hari	80.000.000	Kecamatan Kulo
7 1 1 2.07	Pengadaan Barang Milik Daerah Penunjang Urusan Pemerintah Daerah			-					10.500.000	
7 1 1 2.07 5	Pengadaan Mebel	Jumlah dan jenis mebel yang diadakan	100 Buah	-	Kab. Sidrap Kulo Semua Kelurahan	Dana Transfer Umum-Dana Alokasi Umum		100 Buah	10.500.000	Kecamatan Kulo
7 1 1 2.08	Penyediaan Jasa Penunjang Urusan Pemerintahan Daerah	Cakupan Layanan Jasa Penunjang Urusan Pemerintah Daerah	100 Persen	117.983.000				100 Persen	126.500.000	
7 1 1 2.08 1	Penyediaan Jasa Surat Menyurat	Jumlah dokumen bermaterai yang disediakan	270 Lembar	2.700.000	Kab. Sidrap Kulo Semua Kelurahan	Dana Transfer Umum-Dana Alokasi Umum		270 Lembar	3.000.000	Kecamatan Kulo
7 1 1 2.08 2	Penyediaan Jasa Komunikasi Sumber Daya Air dan Listrik	Waktu penyediaan jasa komunikasi sumber daya air dan listrik	12 Bln	15.450.000	Kab. Sidrap Kulo Semua Kelurahan	Dana Transfer Umum-Dana Alokasi Umum		12 Bln	17.500.000	Kecamatan Kulo
7 1 1 2.08 4	Penyediaan Jasa Pelayanan Umum Kantor	Waktu Penyediaan Jasa Pelayanan Umum Kantor	12 Bln	99.833.000	Kab. Sidrap Kulo Semua Kelurahan	Dana Transfer Umum-Dana Alokasi Umum		12 Bln	106.000.000	Kecamatan Kulo
7 1 1 2.09	Pemeliharaan Barang Milik Daerah Penunjang Urusan Pemerintahan Daerah	Cakupan Layanan Pemeliharaan Barang Milik Daerah Penunjang Urusan Pemerintahan Daerah	100 Persen	85.700.000				100 Persen	87.876.000	
7 1 1 2.09 1	Penyediaan Jasa Pemeliharaan Biaya Pemeliharaan dan Pajak Kendaraan Perorangan Dinas atau Kendaraan Dinas Jabatan	Jumlah dan Jenis Penyediaan Jasa Pemeliharaan Biaya Pemeliharaan dan Pajak Kendaraan Perorangan Dinas atau Kendaraan Dinas Jabatan	3 Unit	39.200.000	Kab. Sidrap Kulo Semua Kelurahan			3 Unit	40.376.000	Kecamatan Kulo
7 1 1 2.09 6	Pemeliharaan Peralatan dan Mesin Lainnya	Jumlah dan Jenis Peralatan dan Mesin Lainnya yang Dipelihara	25 Unit	9.000.000	Kab. Sidrap Kulo Semua Kelurahan	Dana Transfer Umum-Dana Alokasi Umum		25 Unit	9.500.000	Kecamatan Kulo
7 1 1 2.09 9	Pemeliharaan/Rehabilitasi Gedung Kantor dan Bangunan Lainnya	Jumlah Gedung Kantor atau Bangunan lain yang Dipelihara/Direhabilitasi	2 Unit	37.500.000	Kab. Sidrap Kulo Semua Kelurahan	Dana Transfer Umum-Dana Alokasi Umum		2 Unit	38.000.000	Kecamatan Kulo
7 1 2	PROGRAM PENYELENGGARAAN PEMERINTAHAN DAN PELAYANAN PUBLIK	Cakupan Penyelenggaraan Pemerintahan dan Pelayanan Publik	100 Persen	3.000.000				100 Persen	7.000.000	
7 1 2 2.04	Pelaksanaan Urusan Pemerintahan yang Dilimpahkan kepada Camat	Cakupan Pelaksanaan Urusan Pemerintahan yang dilimpahkan kepada Camat	100 Persen	3.000.000				100 Persen	7.000.000	
7 1 2 2.04 2	Pelaksanaan Urusan Pemerintahan yang terkait dengan Nonperizinan	Pelaksanaan Urusan Pemerintahan yang terkait dengan Non Perizinan	1 Urusan	1.500.000	Kab. Sidrap Kulo Semua Kelurahan	Dana Transfer Umum-Dana Alokasi Umum		1 Urusan	3.500.000	Kecamatan Kulo
7 1 2 2.04 3	Pelaksanaan Urusan Pemerintahan yang terkait dengan Kewenangan Lain yang Dilimpahkan	Jumlah dan jenis urusan pemerintahan terkait kewenangan lain yang dilimpahkan yang dilaksanakan	1 Urusan	1.500.000	Kab. Sidrap Kulo Semua Kelurahan	Dana Transfer Umum-Dana Alokasi Umum		1 Urusan	3.500.000	Kecamatan Kulo

Kode	Urusan/ Bidang Urusan/ Program/ Kegiatan/ Sub Kegiatan	Indikator Program/ Kegiatan/ Sub Kegiatan	Tahun 2022				Catatan Penting	Prakiraan Maju Rencana Tahun 2023		Perangkat Daerah Penanggung Jawab
			Target	Pagu Indikatif	Lokasi	Sumber Dana		Target	Pagu Indikatif	
1	2	3	4	5	6	7	8	9	10	11
7 1 3	PROGRAM PEMBERDAYAAN MASYARAKAT DESA DAN KELURAHAN	Tingkat Partisipasi Masyarakat Desa dan Kelurahan dalam kegiatan pemberdayaan	55 Persen	1.500.000				55 Persen	3.000.000	
7 1 3 2.01	Koordinasi Kegiatan Pemberdayaan Desa	Jumlah Masyarakat yang berpartisipasi dalam kegiatan pemberdayaan masyarakat desa	150 Org	1.500.000				150 Org	3.000.000	
7 1 3 2.01 3	Peningkatan Efektifitas Kegiatan Pemberdayaan Masyarakat di Wilayah Kecamatan	Jumlah Desa yang melaksanakan kegiatan Pemberdayaan Masyarakat	6 Desa	1.500.000	Kab. Sidrap Kulo Semua Kelurahan	Dana Transfer Umum-Dana Alokasi Umum		6 Desa	3.000.000	Kecamatan Kulo
7 1 6	PROGRAM PEMBINAAN DAN PENGAWASAN PEMERINTAHAN DESA	Cakupan Pembinaan dan Pengawasan Pemerintahan Desa	100 Persen	4.500.000				100 Persen	10.500.000	
7 1 6 2.01	Fasilitasi Rekomendasi dan Koordinasi Pembinaan dan Pengawasan Pemerintahan Desa	Cakupan Fasilitasi Rekomendasi dan Koordinasi Pembinaan dan Pemberdayaan Masyarakat Desa	100 Persen	4.500.000				100 Persen	10.500.000	
7 1 6 2.01 3	Fasilitasi Pengelolaan Keuangan Desa dan Pendayagunaan Aset Desa	Jumlah desa yang melakukan pengelolaan keuangan desa dan pendayagunaan aset desa yang akan difasilitasi	6 Desa	1.500.000	Kab. Sidrap Kulo Semua Kelurahan	Dana Transfer Umum-Dana Alokasi Umum		6 Desa	3.500.000	Kecamatan Kulo
7 1 6 2.01 7	Fasilitasi Pelaksanaan Tugas dan Fungsi Badan Permusyawaratan Desa	Jumlah desa yang melaksanakan tugas dan fungsi Badan Permusyawaratan Desa yang akan difasilitasi	6 Desa	1.500.000	Kab. Sidrap Kulo Semua Kelurahan	Dana Transfer Umum-Dana Alokasi Umum		6 Desa	3.500.000	Kecamatan Kulo
7 1 6 2.01 11	Fasilitasi Penyelenggaraan Ketenteraman dan Keterlibatan Umum	Jumlah desa yang menyelenggarakan ketenteraman dan keterlibatan umum yang difasilitasi	6 Desa	1.500.000	Kab. Sidrap Kulo Semua Kelurahan	Dana Transfer Umum-Dana Alokasi Umum		6 Desa	3.500.000	Kecamatan Kulo
8	UNSUR PEMERINTAHAN UMUM			5.302.344.357					5.485.202.000	
8 1	KESATUAN BANGSA DAN POLITIK			5.302.344.357					5.485.202.000	
1 5 1	PROGRAM PENUNJANG URUSAN PEMERINTAHAN DAERAH KABUPATEN/KOTA	Cakupan Penunjang Urusan Pemerintahan Daerah	100 Persen	2.690.202.357				100 Persen	2.766.602.000	
1 5 1 2.01	Perencanaan Penganggaran dan Evaluasi Kinerja Perangkat Daerah	Jumlah Dokumen DPA Perubahan yang dihasilkan Jumlah Dokumen DPA yang dihasilkan Jumlah Dokumen RKA Perubahan yang dihasilkan Jumlah Dokumen RKA yang dihasilkan Jumlah Laporan Capaian kinerja dan ikhtisar Realisasi Kinerja SKPD	2 Dok 1 Dok 2 Dok 1 Dok 2 Dok	12.000.000				2 Dok 1 Dok 2 Dok 1 Dok 2 Dok	12.000.000	
1 5 1 2.01 2	Koordinasi dan Penyusunan Dokumen RKA-SKPD	Jumlah Dokumen RKA yang dihasilkan	1 Dok	3.000.000		Dana Transfer Umum-Dana Alokasi Umum		1 Dok	3.000.000	Badan Kesatuan Bangsa Dan Politik
1 5 1 2.01 3	Koordinasi dan Penyusunan Dokumen Perubahan RKA-SKPD	Jumlah Dokumen RKA Perubahan	2 Dok	2.000.000		Dana Transfer Umum-Dana Alokasi Umum		2 Dok	2.000.000	Badan Kesatuan Bangsa Dan Politik
1 5 1 2.01 4	Koordinasi dan Penyusunan DPA-SKPD	Jumlah Dokumen DPA yang dihasilkan	1 Dok	2.000.000		Dana Transfer Umum-Dana Alokasi Umum		1 Dok	2.000.000	Badan Kesatuan Bangsa Dan Politik
1 5 1 2.01 5	Koordinasi dan Penyusunan Perubahan DPA-SKPD	Jumlah Dokumen DPA Perubahan yang dihasilkan	2 Dok	3.000.000		Dana Transfer Umum-Dana Alokasi Umum		2 Dok	3.000.000	Badan Kesatuan Bangsa Dan Politik
1 5 1 2.01 6	Koordinasi dan Penyusunan Laporan Capaian Kinerja dan Ikhtisar Realisasi Kinerja SKPD	Jumlah laporan capaian kinerja dan ikhtisar realisasi kinerja SKPD	2 Lprn	2.000.000	Kab. Sidrap Semua Kecamatan Semua Kelurahan	Dana Transfer Umum-Dana Alokasi Umum		2 Lprn	2.000.000	Badan Kesatuan Bangsa Dan Politik
1 5 1 2.02	Administrasi Keuangan Perangkat Daerah	Jumlah Koordinasi dan Pelaporan Keuangan Jumlah Laporan keuangan akhir tahun Waktu Penyediaan Gaji dan Tunjangan ASN	4 Lprn 1 Lprn 14 Bln	2.180.831.357				4 Lprn 1 Lprn 14 Bln	2.202.582.000	
1 5 1 2.02 1	Penyediaan Gaji dan Tunjangan ASN	Waktu penyediaan gaji dan tunjangan	14 Bln	2.176.566.357	Kab. Sidrap Semua Kecamatan Semua Kelurahan	Dana Transfer Umum-Dana Alokasi Umum		14 Bln	2.198.332.000	Badan Kesatuan Bangsa Dan Politik
1 5 1 2.02 3	Pelaksanaan Penatausahaan dan Pengujian/Verifikasi Keuangan SKPD	Waktu penyediaan administrasi jasa keuangan	12 Bln	-	Kab. Sidrap Semua Kecamatan Semua Kelurahan	Dana Transfer Umum-Dana Alokasi Umum		12 Bln	-	Badan Kesatuan Bangsa Dan Politik
1 5 1 2.02 5	Koordinasi dan Penyusunan Laporan Keuangan Akhir Tahun SKPD	Jumlah laporan keuangan akhir tahun	1 Lprn	745	Kab. Sidrap Semua Kecamatan Semua Kelurahan	Dana Transfer Umum-Dana Alokasi Umum		1 Lprn	750	Badan Kesatuan Bangsa Dan Politik
1 5 1 2.02 7	Koordinasi dan Penyusunan Laporan Keuangan Bulanan/Triwulanan/Semesteran SKPD	Jumlah Laporan Keuangan	4 Lprn	3.520.000		Dana Transfer Umum-Dana Alokasi Umum		4 Lprn	3.500.000	Badan Kesatuan Bangsa Dan Politik
1 5 1 2.06	Administrasi Umum Perangkat Daerah	Jumlah Bahan peraturan perundang-undangan yang disediakan Jumlah dan Jenis komponen instalasi/penerangan bangunan kantor yang disediakan Jumlah rapat-rapat koordinasi dan konsultasi ke dalam daerah Jumlah rapat-rapat koordinasi dan konsultasi ke luar daerah	36 Eksamplar 75 Buah 155 Kali 70 Kali	94.520.000				36 Eksamplar 75 Buah 155 Kali 70 Kali	94.820.000	



Kode	Urusan/ Bidang Urusan/ Program/ Kegiatan/ Sub Kegiatan	Indikator Program/ Kegiatan/ Sub Kegiatan	Tahun 2022				Catatan Penting	Prakiraan Maju Rencana Tahun 2023		Perangkat Daerah Penanggung Jawab
			Target	Pagu Indikatif	Lokasi	Sumber Dana		Target	Pagu Indikatif	
			1	2	3	4		5	6	
1 5 1 2.06 1	Penyediaan Komponen Instalasi Listrik/Penerangan Bangunan Kantor	Penyediaan komponen instalasi listrik/penerangan bangunan	68 Buah	2.000.000	Kab. Sidrap Semua Kecamatan Semua Kelurahan	Dana Transfer Umum-Dana Alokasi Umum		68 Buah	2.000.000	Badan Kesatuan Bangsa Dan Politik
1 5 1 2.06 6	Penyediaan Bahan Bacaan dan Peraturan Perundang-undangan	Jumlah Bahan Bacaan dan Peraturan perundang-undangan yang disediakan	36 Eksamplar	2.520.000	Kab. Sidrap Semua Kecamatan Semua Kelurahan	Dana Transfer Umum-Dana Alokasi Umum		36 Eksamplar	2.520.000	Badan Kesatuan Bangsa Dan Politik
1 5 1 2.06 9	Penyelenggaraan Rapat Koordinasi dan Konsultasi SKPD	Jumlah rapat-rapat koordinasi dan konsultasi dalam daerah	155 Kali	90.000.000	Kab. Sidrap Semua Kecamatan Semua Kelurahan	Dana Transfer Umum-Dana Alokasi Umum		155 Kali	90.300.000	Badan Kesatuan Bangsa Dan Politik
		Jumlah rapat-rapat koordinasi dan konsultasi ke luar daerah	70 Kali					70 Kali		
1 5 1 2.07	Pengadaan Barang Milik Daerah Penunjang Urusan Pemerintah Daerah	Jumlah dan jenis peralatan gedung kantor yang di adakan	10 Unit	83.583.000				10 Unit	84.400.000	
		Jumlah dan jenis perlengkapan gedung kantor yang di adakan	40 Buah					40 Buah		
1 5 1 2.07 10	Pengadaan Sarana dan Prasarana Gedung Kantor atau Bangunan Lainnya	Jumlah dan jenis peralatan gedung kantor yang diadakan	8 Unit	83.583.000	Kab. Sidrap Semua Kecamatan Semua Kelurahan	Dana Transfer Umum-Dana Alokasi Umum		8 Unit	84.400.000	Badan Kesatuan Bangsa Dan Politik
		Jumlah dan jenis perlengkapan gedung kantor yang di adakan	60 Buah					60 Buah		
1 5 1 2.08	Penyediaan Jasa Penunjang Urusan Pemerintahan Daerah	Jumlah Dokumen Bermaterai	220 Lbr	169.480.000				220 Lembar	172.300.000	
		Waktu Penyediaan Jasa Kebersihan Kantor	12 Bln					12 Bln		
		Waktu Penyediaan Jasa Komunikasi Sumber Daya Air dan Listrik	12 Bln					12 Bln		
		Waktu Penyediaan Pelayanan Administrasi Perkantoran	12 Bln					12 Bln		
1 5 1 2.08 1	Penyediaan Jasa Surat Menyurat	Jumlah dokumen Bermaterai	260 Lbr	2.200.000	Kab. Sidrap Semua Kecamatan Semua Kelurahan	Dana Transfer Umum-Dana Alokasi Umum		260 Lembar	2.000.000	Badan Kesatuan Bangsa Dan Politik
1 5 1 2.08 2	Penyediaan Jasa Komunikasi Sumber Daya Air dan Listrik	Waktu penyediaan jasa komunikasi sumber daya air dan listrik	12 Bln	36.000.000	Kab. Sidrap Semua Kecamatan Semua Kelurahan	Dana Transfer Umum-Dana Alokasi Umum		12 Bln	38.000.000	Badan Kesatuan Bangsa Dan Politik
1 5 1 2.08 4	Penyediaan Jasa Pelayanan Umum Kantor	Waktu penyediaan jasa kebersihan kantor	12 Bln	131.280.000	Kab. Sidrap Semua Kecamatan Semua Kelurahan	Dana Transfer Umum-Dana Alokasi Umum		12 Bln	132.300.000	Badan Kesatuan Bangsa Dan Politik
		Waktu penyediaan pelayanan administrasi perkantoran	12 Bln					12 Bln		
1 5 1 2.09	Pemeliharaan Barang Milik Daerah Penunjang Urusan Pemerintahan Daerah	Jumlah dan jenis kendaraan dinas/operasional yang dipelihara rutin / berkala	10 Unit	149.788.000				10 Unit	200.500.000	
		Jumlah dan jenis kendaraan dinas/operasional yang disediakan jasa pemeliharaan dan perizinan	10 Unit					10 Unit		
		Jumlah dan jenis peralatan gedung kantor yang di adakan	8 Unit					8 Unit		
		jumlah dan jenis peralatan kantor yang di pelihara rutin/berkala	15 Unit					15 Unit		
		Jumlah dan jenis perlengkapan gedung kantor yang di adakan	50 Buah					50 Buah		
		Jumlah dan jenis perlengkapan kantor yang di pelihara rutin/berkala	15 Unit					15 Unit		
1 5 1 2.09 1	Penyediaan Jasa Pemeliharaan Biaya Pemeliharaan dan Pajak Kendaraan Perorangan Dinas atau Kendaraan Dinas Jabatan	Jumlah dan jenis kendaraan dinas/operasional yang dipelihara rutin/berkala	12 Unit	97.700.000	Kab. Sidrap Semua Kecamatan Semua Kelurahan	Dana Transfer Umum-Dana Alokasi Umum		12 Unit	98.000.000	Badan Kesatuan Bangsa Dan Politik
1 5 1 2.09 2	Penyediaan Jasa Pemeliharaan Biaya Pemeliharaan Pajak dan Perizinan Kendaraan Dinas Operasional atau Lapangan	jumlah dan jenis kendaraan dinas/operasional yang disediakan jasa pemeliharaan dan perizinan	15 Unit	12.400.000	Kab. Sidrap Semua Kecamatan Semua Kelurahan	Dana Transfer Umum-Dana Alokasi Umum		15 Unit	12.500.000	Badan Kesatuan Bangsa Dan Politik
1 5 1 2.09 9	Pemeliharaan/Rehabilitasi Gedung Kantor dan Bangunan Lainnya	Jumlah atau luasan gedung kantor yang direhabilitasi sedang/berat	1 Unit		Kab. Sidrap Semua Kecamatan Semua Kelurahan	Dana Transfer Umum-Dana Alokasi Umum		1 Unit	50.000.000	Badan Kesatuan Bangsa Dan Politik
		Jumlah gedung kantor yang dipelihara rutin/berkala	1 Unit					1 Unit		
1 5 1 2.09 10	Pemeliharaan/Rehabilitasi Sarana dan Prasarana Gedung Kantor atau Bangunan Lainnya	Jumlah dan jenis peralatan yang dipelihara rutin/berkala	12 Unit	39.688.000	Kab. Sidrap Semua Kecamatan Semua Kelurahan	Dana Transfer Umum-Dana Alokasi Umum		12 Unit	40.000.000	Badan Kesatuan Bangsa Dan Politik
		Jumlah dan jenis peralatan yang dipelihara rutin/berkala	15 Unit					15 Unit		
8 1 2	PROGRAM PENGUATAN IDEOLOGI PANCASILA DAN KARAKTER KEBANGSAAN	Persentase Masyarakat yang Mendapatkan Penyuluhan Wawasan Kebangsaan	50 Persen	80.971.000				50 Persen	116.000.000	
8 1 2 2.01	Perumusan Kebijakan Teknis dan Pemantapan Pelaksanaan Bidang Ideologi Pancasila dan Karakter Kebangsaan	Jumlah Masyarakat yang Mendapatkan Pembinaan Pembauran Kebangsaan	50 Org	80.971.000				50 Org	116.000.000	
		Jumlah Masyarakat yang mendapatkan Sosialisasi Perubahan Pola Pikir Cara Kerja dan Cara Hidup	50 Org					50 Org		

Kode	Urusan/ Bidang Urusan/ Program/ Kegiatan/ Sub Kegiatan	Indikator Program/ Kegiatan/ Sub Kegiatan	Tahun 2022				Catatan Penting	Prakiraan Maju Rencana Tahun 2023		Perangkat Daerah Penanggung Jawab			
			Target	Pagu Indikatif	Lokasi	Sumber Dana		Target	Pagu Indikatif				
			1	2	3	4		5	6		7	8	9
8	1	2	2.01	1	Penyusunan Program Kerja di Bidang Ideologi Wawasan Kebangsaan Bela Negara Karakter Bangsa Pembauran Kebangsaan Bineka Tunggal Ika dan Sejarah Kebangsaan	Jumlah laporan kerja di bidang wawasan kebangsaan bela negara karakter bangsa dan pembauran	4 Lprn	-	Kab. Sidrap Semua Kecamatan Semua Kelurahan	Dana Transfer Umum-Dana Alokasi Umum	4 Lprn	10.000.000	Badan Kesatuan Bangsa Dan Politik
8	1	2	2.01	3	Pelaksanaan Kebijakan di Bidang Ideologi Wawasan Kebangsaan Bela Negara Karakter Bangsa Pembauran Kebangsaan Bineka Tunggal Ika dan Sejarah Kebangsaan	Jumlah masyarakat yang mendapatkan pembinaan pembauran kebangsaan	260 Org	80.971.000	Kab. Sidrap Semua Kecamatan Semua Kelurahan	Dana Transfer Umum-Dana Alokasi Umum	260 Org	81.000.000	Badan Kesatuan Bangsa Dan Politik
				Jumlah masyarakat yang mendapatkan penyuluhan bela negara		200 Org					200 Org		
				Jumlah masyarakat yang mendapatkan penyuluhan wawasan kebangsaan		390 Org					390 Org		
				Jumlah masyarakat yang mendapatkan sosialisasi perubahan pola pikir cara kerja dan cara hidup		50 Org					50 Org		
8	1	2	2.01	4	Pelaksanaan Koordinasi di Bidang Ideologi Wawasan Kebangsaan Bela Negara Karakter Bangsa Pembauran Kebangsaan Bineka Tunggal Ika dan Sejarah Kebangsaan	Jumlah koordinasi di bidang pemaurnan kebangsaan	2 kali	-	Kab. Sidrap Semua Kecamatan Semua Kelurahan	Dana Transfer Umum-Dana Alokasi Umum	2 kali	15.000.000	Badan Kesatuan Bangsa Dan Politik
8	1	2	2.01	5	Pelaksanaan Monitoring Evaluasi dan Pelaporan di Bidang Ideologi Wawasan Kebangsaan Bela Negara Karakter Bangsa Pembauran Kebangsaan Bineka Tunggal Ika dan Sejarah Kebangsaan	Jumlah Monitoring di bidang wawasan kebangsaan bela negara karakter bangsa dan pembaruan	15 kali	-	Kab. Sidrap Semua Kecamatan Semua Kelurahan	Dana Transfer Umum-Dana Alokasi Umum	15 kali	10.000.000	Badan Kesatuan Bangsa Dan Politik
8	1	3			<b>PROGRAM PENINGKATAN PERAN PARTAI POLITIK DAN LEMBAGA PENDIDIKAN MELALUI PENDIDIKAN POLITIK DAN PENGEMBANGAN ETIKA SERTA BUDAYA POLITIK</b>	<b>Persentase Masyarakat dan Sumber Daya Manusia Partai Politik yang Mendapatkan Pendidikan Politik</b>	<b>85 Persen</b>	<b>884.900.000</b>			<b>90 Persen</b>	<b>885.300.000</b>	
8	1	3	2.01		<b>Perumusan Kebijakan Teknis dan Pemantapan Pelaksanaan Bidang Pendidikan Politik Etika Budaya Politik Peningkatan Demokrasi Fasilitasi Kelembagaan Pemerintahan Perwakilan dan Partai Politik Pemilihan Umum/Pemilihan Umum Kepala Daerah serta Pemantauan Situasi Politik</b>	Jumlah Dokumen LPJ Bantuan Keuangan Parpol	11 Partai	<b>884.900.000</b>			11 Partai	<b>885.300.000</b>	
						Jumlah Masyarakat yang Mengikuti Pendidikan Politik Bagi Pemilih	11 Partai				11 Partai		
8	1	3	2.01	3	Pelaksanaan Kebijakan Di Bidang Pendidikan Politik Etika Budaya Politik Peningkatan Demokrasi Fasilitasi Kelembagaan Pemerintahan Perwakilan dan Partai Politik Pemilihan Umum/Pemilihan Umum Kepala Daerah serta Pemantauan Situasi Politik Di Daerah	Jumlah peserta sosialisasi LPJ Parpol	44 Org	-	Kab. Sidrap Semua Kecamatan Semua Kelurahan		44 Org		Badan Kesatuan Bangsa Dan Politik
8	1	3	2.01	4	Pelaksanaan Koordinasi Di Bidang Pendidikan Politik Etika Budaya Politik Peningkatan Demokrasi Fasilitasi Kelembagaan Pemerintahan Perwakilan dan Partai Politik Pemilihan Umum/Pemilihan Umum Kepala Daerah serta Pemantauan Situasi Politik di Daerah	Jumlah masyarakat yang mengikuti pendidikan politik bagi pemilih pemula	110 Org	846.670.000	Kab. Sidrap Semua Kecamatan Semua Kelurahan	Dana Transfer Umum-Dana Alokasi Umum	110 Org	847.000.000	Badan Kesatuan Bangsa Dan Politik
8	1	3	2.01	5	Pelaksanaan Monitoring Evaluasi dan Pelaporan di Bidang Pendidikan Politik Etika Budaya Politik Peningkatan Demokrasi Fasilitasi Kelembagaan Pemerintahan Perwakilan dan Partai Politik Pemilihan Umum/Pemilihan Umum Kepala Daerah serta Pemantauan Situasi Politik di Daerah	Jumlah dokumen LPJ bantuan keuangan parpol	11 Dok	38.230.000	Kab. Sidrap Semua Kecamatan Semua Kelurahan	Dana Transfer Umum-Dana Alokasi Umum	11 Dok	38.300.000	Badan Kesatuan Bangsa Dan Politik
						Jumlah laporan pemantauan pelaporan dan evaluasi perkembangan politik	12 Lprn				12 Lprn		

Kode	Urusan/ Bidang Urusan/ Program/ Kegiatan/ Sub Kegiatan	Indikator Program/ Kegiatan/ Sub Kegiatan	Tahun 2022				Catatan Penting	Prakiraan Maju Rencana Tahun 2023		Perangkat Daerah Penanggung Jawab
			Target	Pagu Indikatif	Lokasi	Sumber Dana		Target	Pagu Indikatif	
1	2	3	4	5	6	7	8	9	10	11
8 1 4	PROGRAM PEMBERDAYAAN DAN PENGAWASAN ORGANISASI KEMASYARAKATAN	Persentase Organisasi Masyarakat dan Masyarakat yang Diberdayakan	100 Persen	91.622.000				87 Persen	92.000.000	
8 1 4 2.01	Perumusan Kebijakan Teknis dan Pemantapan Pelaksanaan Bidang Pemberdayaan dan Pengawasan Organisasi Kemasyarakatan	Jumlah Masyarakat yang mendapatkan Pembinaan	130 Org	91.622.000				130 Org	92.000.000	
		Jumlah Ormas	80 Ormas					80 Ormas		
8 1 4 2.01 1	Penyusunan Program Kerja dibidang Pendaftaran Ormas Pemberdayaan Ormas Evaluasi dan Mediasi Sengketa Ormas Pengawasan Ormas dan Ormas Asing di Daerah	Jumlah program kerja	2 Lpm		Kab. Sidrap Semua Kecamatan Semua Kelurahan	Dana Transfer Umum-Dana Alokasi Umum		2 Lpm		Badan Kesatuan Bangsa Dan Politik
8 1 4 2.01 3	Pelaksanaan Kebijakan dibidang Pendaftaran Ormas Pemberdayaan Ormas Evaluasi dan Mediasi Sengketa Ormas Pengawasan Ormas dan Ormas Asing di Daerah	Jumlah masyarakat yang mendapatkan pembinaan	130 Org	41.902.000	Kab. Sidrap Semua Kecamatan Semua Kelurahan	Dana Transfer Umum-Dana Alokasi Umum		130 Org	42.000.000	Badan Kesatuan Bangsa Dan Politik
8 1 4 2.01 5	Pelaksanaan Monitoring Evaluasi dan Pelaporan Dibidang Pendaftaran Ormas Pemberdayaan Ormas Evaluasi dan Mediasi Sengketa Ormas Pengawasan Ormas dan Ormas Asing di Daerah	Jumlah Ormas	85 Ormas	49.720.000	Kab. Sidrap Semua Kecamatan Semua Kelurahan	Dana Transfer Umum-Dana Alokasi Umum		85 Ormas	50.000.000	Badan Kesatuan Bangsa Dan Politik
8 1 5	PROGRAM PEMBINAAN DAN PENGEMBANGAN KETAHANAN EKONOMI SOSIAL DAN BUDAYA	Persentase pembinaan dan Pengembangan Ketahanan ekonomi sosial dan budaya	90 Persen	783.948.000				90 Persen	794.000.000	
8 1 5 2.01	Perumusan Kebijakan Teknis dan Pemantapan Pelaksanaan Bidang Ketahanan Ekonomi Sosial dan Budaya	Cakupan Pembinaan dan Pengembangan Ketahanan Ekonomi Sosial dan Budaya	20 Persen	783.948.000				20 persen	794.000.000	
		Jumlah masyarakat yang mendapatkan pembinaan kerukunan umat beragama	50 Org					50 Org		
		Jumlah pelajar dan masyarakat yang mendapatkan penyuluhan tentang narkoba dan prekursor	220 Org					220 Org		
8 1 5 2.01 1	Penyusunan Program Kerja di Bidang Ketahanan Ekonomi Sosial Budaya dan Fasilitasi Pencegahan Penyalagunaan Narkotika Fasilitasi Kerukunan Umat Beragama dan Penghayat Kepercayaan di Daerah	Jumlah Laporan kerja di bidang ketahanan ekonomi sosial budaya dan fasilitasi pencegahan penyalahgunaan narkotika fasilitasi kerukunan umat beragama dan penghayat kepercayaan di daerah	2 Lpm		Kab. Sidrap Semua Kecamatan Semua Kelurahan	Dana Transfer Umum-Dana Alokasi Umum		2 Lpm		Badan Kesatuan Bangsa Dan Politik
8 1 5 2.01 2	Penyusunan Bahan Perumusan Kebijakan di Bidang Ketahanan Ekonomi Sosial Budaya dan Fasilitasi Pencegahan Penyalagunaan Narkotika Fasilitasi Kerukunan Umat Beragama dan Penghayat Kepercayaan di Daerah	Jumlah kebijakan di bidang fasilitasi pencegahan penyalahgunaan narkotika	1 Perda		Kab. Sidrap Semua Kecamatan Semua Kelurahan	Dana Transfer Umum-Dana Alokasi Umum		1 Perda		Badan Kesatuan Bangsa Dan Politik
8 1 5 2.01 3	Pelaksanaan Kebijakan di Bidang Ketahanan Ekonomi Sosial Budaya dan Fasilitasi Pencegahan Penyalagunaan Narkotika Fasilitasi Kerukunan Umat Beragama dan Penghayat Kepercayaan di Daerah	Jumlah masyarakat yang mendapatkan pembinaan klerukunan umat beragama	550 Org	783.948.000	Kab. Sidrap Semua Kecamatan Semua Kelurahan	Dana Transfer Umum-Dana Alokasi Umum		550 Org	784.000.000	Badan Kesatuan Bangsa Dan Politik
		Jumlah pelajar dan masyarakat yang mendapatkan penyuluhan tentang narkoba dan prekursor	260 Org					260 Org		
8 1 5 2.01 4	Pelaksanaan Koordinasi di Bidang Ketahanan Ekonomi Sosial Budaya dan Fasilitasi Pencegahan Penyalagunaan Narkotika Fasilitasi Kerukunan Umat Beragama dan Penghayat Kepercayaan di Daerah	Jumlah koordinasi di bidang fasilitasi kerukunan beragama	2 Kali		Kab. Sidrap Semua Kecamatan Semua Kelurahan	Dana Transfer Umum-Dana Alokasi Umum		2 Kali		Badan Kesatuan Bangsa Dan Politik
		Jumlah koordinasi fasilitasi pencegahan penyalahgunaan narkoika fasilitasi kerukunan umat beragama dan penghayat kepercayaan di daerah	2 Kali					2 Kali		
8 1 5 2.01 5	Pelaksanaan Monitoring Evaluasi dan Pelaporan di Bidang Ketahanan Ekonomi Sosial Budaya dan Fasilitasi Pencegahan Penyalagunaan Narkotika Fasilitasi Kerukunan Umat Beragama dan Penghayat Kepercayaan di Daerah	Jumlah monitoring bidang fasilitasi pencegahan penyalahgunaan narkotika dan fasilitasi kerukunan umat beragama	5 Kali		Kab. Sidrap Semua Kecamatan Semua Kelurahan	Dana Transfer Umum-Dana Alokasi Umum		5 Kali	10.000.000	Badan Kesatuan Bangsa Dan Politik

Kode	Urusan/ Bidang Urusan/ Program/ Kegiatan/ Sub Kegiatan	Indikator Program/ Kegiatan/ Sub Kegiatan	Tahun 2022				Catatan Penting	Prakiraan Maju Rencana Tahun 2023		Perangkat Daerah Penanggung Jawab
			Target	Pagu Indikatif	Lokasi	Sumber Dana		Target	Pagu Indikatif	
1	2	3	4	5	6	7	8	9	10	11
8 1 6	PROGRAM PENINGKATAN KEWASPADAAN NASIONAL DAN PENINGKATAN KUALITAS DAN FASILITASI PENANGANAN KONFLIK SOSIAL	Persentasi koordinasi pimpinan daerah dan tim dalam rangka cegah dan deteksi dini konflik dalam daerah SOSIAL	100 Persen	770.701.000				100 Persen	831.300.000	
8 1 6 2.01	Perumusan Kebijakan Teknis dan Pelaksanaan Pemantapan Kewaspadaan Nasional dan Penanganan Konflik Sosial	Jumlah koordinasi forum pimpinan daerah kabupaten/ kota	12 Lprn	770.701.000				12 Lprn	831.300.000	
		Jumlah laporan kewaspadaan dini	12 Lprn					12 Lprn		
		Jumlah laporan pemantauan orang asing	4 Lprn					4 Lprn		
		Jumlah masyarakat yang mendapatka penyuluhan penanganan konflik di daerah	220 Org					220 Org		
		Jumlah pemantauan pengendalian penyakit masyarakat	4 Lprn					4 Lprn		
		Jumlah Pengawasan orang asing	4 Lprn				4 Lprn			
8 1 6 2.01 1	Penyusunan Program Kerja di Bidang Kewaspadaan Dini Kerjasama Intelijen Pemantauan Orang Asing Tenaga Kerja Asing dan Lembaga Asing Kewaspadaan Perbatasan Antar Negara Fasilitasi Kelembagaan Bidang Kewaspadaan serta Penanganan Konflik di Daerah	Jumlah laporan kerja dibidang FKDD pemantauan orang asing dan penangan konflik di daerah	3 Lprn		Kab. Sidrap Semua Kecamatan Semua Kelurahan	Dana Transfer Umum-Dana Alokasi Umum		3 Lprn	10.000.000	Badan Kesatuan Bangsa Dan Politik
8 1 6 2.01 3	Pelaksanaan Kebijakan di Bidang Kewaspadaan Dini Kerjasama Intelijen Pemantauan Orang Asing Tenaga Kerja Asing dan Lembaga Asing Kewaspadaan Perbatasan Antar Negara Fasilitasi Kelembagaan Bidang Kewaspadaan serta Penanganan Konflik di Daerah	Jumlah masyarakat yang mendapatkan penyuluhan penanganan konflik di daerah	390 Org	88.670.000	Kab. Sidrap Semua Kecamatan Semua Kelurahan	Dana Transfer Umum-Dana Alokasi Umum		390 Org	89.000.000	Badan Kesatuan Bangsa Dan Politik
8 1 6 2.01 4	Pelaksanaan Koordinasi di Bidang Kewaspadaan Dini Kerjasama Intelijen Pemantauan Orang Asing Tenaga Kerja Asing dan Lembaga Asing Kewaspadaan Perbatasan Antar Negara Fasilitasi Kelembagaan Bidang Kewaspadaan serta Penanganan Konflik di Daerah	Jumlah laporan kewaspadaan dini	12 Lprn	55.286.000	Kab. Sidrap Semua Kecamatan Semua Kelurahan	Dana Transfer Umum-Dana Alokasi Umum		12 Lprn	55.300.000	Badan Kesatuan Bangsa Dan Politik
		Jumlah laporan pemantauan orang asing	2 Lprn					2 Lprn		
		Jumlah pemantauan orang asing	2 Kali					2 Kali		
8 1 6 2.01 5	Pelaksanaan Monitoring Evaluasi dan Pelaporan di Bidang Kewaspadaan Dini Kerjasama Intelijen Pemantauan Orang Asing Tenaga Kerja Asing dan Lembaga Asing Kewaspadaan Perbatasan Antar Negara Fasilitasi Kelembagaan Bidang Kewaspadaan serta Penanganan Konflik di Daerah	Jumlah pemantauan pengendalian penyakit masyarakat	4 Kali		Kab. Sidrap Semua Kecamatan Semua Kelurahan	Dana Transfer Umum-Dana Alokasi Umum		4 Kali	50.000.000	Badan Kesatuan Bangsa Dan Politik
		Jumlah pengawasan orang asing	12 Lprn					12 Lprn		
8 1 6 2.01 6	Pelaksanaan Forum Koordinasi Pimpinan Daerah Kabupaten/Kota	Jumlah koordinasi forum pimpinan daerah/kabupaten kota	12 Bln	626.745.000	Kab. Sidrap Semua Kecamatan Semua Kelurahan	Dana Transfer Umum-Dana Alokasi Umum		12 Bln	627.000.000	Badan Kesatuan Bangsa Dan Politik



## BAB VI

### KINERJA PENYELENGGARAAN PEMERINTAH DAERAH

Indikator Kinerja Daerah dalam RKPD Kabupaten Sidenreng Rappang Tahun 2022 meliputi Indikator Kinerja Makro, Indikator Kinerja Utama (IKU) Daerah, indikator Kinerja Kunci (IKK), Indikator Standar Pelayanan Minimal (SPM), dan Indikator Tujuan Pembangunan Berkelanjutan/Sustainable Development Goals (TPB/SDG's), serta Indikator Kinerja penyelenggaraan pemerintahan daerah sebagaimana diatur dalam Permendagri Nomor 86 Tahun 2017. Target Indikator Kinerja ditetapkan dengan mengacu pada target yang ditetapkan oleh Pemerintah, Pemerintah Provinsi Sulawesi Selatan serta arahan RPJPD Kabupaten Sidenreng Rappang Tahun 2005-2025 dengan mempertimbangkan ketersediaan sumber daya daerah.

#### 6.1. Indikator Kinerja Makro

Penetapan Indikator Makro adalah gambaran keberhasilan penyelenggaraan pemerintahan daerah secara umum dengan menilai capaian kinerja masing-masing indikator kinerja secara makro. Indikator makro tersebut terdiri dari enam indikator yang diamanahkan oleh pemerintah pusat sebagaimana dituangkan dalam Permendagri 18 Tahun 2020 tentang Peraturan Pelaksanaan Peraturan Pemerintah Nomor 13 Tahun 2019 tentang Laporan dan Evaluasi Penyelenggaraan Pemerintahan Daerah. Enam indikator kinerja makro tersebut juga merupakan bagian dari IKU daerah sebagaimana dituangkan pada tabel berikut:

Tabel 6. 1  
Penetapan Indikator Kinerja Makro Kabupaten Sidenreng Rappang Tahun 2022

No	Indikator Kinerja Makro	Satuan	Realisasi 2020	Target 2022
1	Indeks Pembangunan Manusia	Indeks	71,21	71,80
2	Angka Kemiskinan	%	5,05	4,65
3	Tingkat Pengangguran Terbuka	%	5,91	4,67
4	Pertumbuhan Ekonomi	%	-0,59	5,86 – 7,48
5	PDRB Perkapita AHB	Juta Rp.	46,17	48,76
6	Rasio Gini	Poins	0,349	0,273

Sumber: Data Diolah Tim Penyusun RKPD 2022

##### 6.1.1. Indikator Indeks Pembangunan Manusia

Indeks Pembangunan Manusia (IPM) mengukur capaian pembangunan manusia berbasis sejumlah komponen dasar kualitas hidup. Sebagai ukuran kualitas hidup, IPM dibangun melalui pendekatan tiga dimensi dasar. Dimensi tersebut mencakup umur panjang





dan sehat; pengetahuan, dan kehidupan yang layak. Ketiga dimensi tersebut memiliki pengertian sangat luas karena terkait banyak faktor. Untuk mengukur dimensi kesehatan, digunakan angka harapan hidup waktu lahir. Selanjutnya untuk mengukur dimensi pengetahuan digunakan gabungan indikator angka melek huruf dan rata-rata lama sekolah. Adapun untuk mengukur dimensi hidup layak digunakan indikator kemampuan daya beli masyarakat terhadap sejumlah kebutuhan pokok yang dilihat dari rata-rata besarnya pengeluaran per kapita sebagai pendekatan pendapatan yang mewakili capaian pembangunan untuk hidup layak. Adapun Target Indeks Pembangunan Manusia beserta komponennya dapat dilihat pada Tabel berikut:

**Tabel 6. 2**  
**Penetapan Indikator Indeks Pembangunan Manusia**

NO	INDIKATOR	SATUAN	REALISASI 2020	TARGET 2022
1	Indeks Pendidikan	Indeks	62,05	63,07
	a. Harapan Lama Sekolah	Tahun	12,93	13,13
	b. Rata-Rata Lama Sekolah	Tahun	7,84	7,98
2	Indeks Kesehatan	Indeks	76,66	77,22
	a. Usia Harapan Hidup	Tahun	69,83	70,19
3	Indeks Pengeluaran	Indeks	75,89	76,01
	a. Pengeluaran Perkapita	(Rp 000)	12.073	12.119
<b>Indeks Pembangunan Manusia</b>		<b>Indeks</b>	<b>71.21</b>	<b>71.80</b>

Sumber: Data Diolah Tim Penyusun RKPD 2022

#### 6.1.2. Indikator Kemiskinan

Mengukur Kemiskinan tidak terlepas juga dari indikator kemiskinan lainnya diantaranya sebagai berikut:

- a. Penduduk Miskin, yaitu penduduk yang memiliki rata-rata pengeluaran perkapita perbulan dibawah garis kemiskinan.
- b. Garis Kemiskinan, yaitu penjumlahan dari Garis Kemiskinan Makanan (GKM) dan Garis Kemiskinan Non Makanan (GKNM). Penduduk yang memiliki rata-rata pengeluaran perkapita per bulan dibawah Garis Kemiskinan dikategorikan sebagai penduduk miskin.
- c. Angka Miskin, yaitu adalah Persentase penduduk yang berada dibawah Garis Kemiskinan (GK).
- d. Indeks Kedalaman Kemiskinan, yaitu ukuran rata-rata kesenjangan pengeluaran masing-masing penduduk miskin terhadap garis kemiskinan. Semakin tinggi nilai indeks, semakin jauh rata-rata pengeluaran penduduk dari garis kemiskinan.



- e. Indeks Keparahan Kemiskinan, yaitu gambaran mengenai penyebaran pengeluaran diantara penduduk miskin. Semakin tinggi nilai indeks, semakin tinggi ketimpangan pengeluaran diantara penduduk miskin.

Adapun Indikator target indikator kemiskinan Kabupaten Sidenreng Rappang pada tahun 2022 dapat dilihat pada tabel berikut:

**Tabel 6. 3**  
**Penetapan Indikator Kemiskinan Kabupaten Sidenreng Rappang Tahun 2022**

No	Indikator Kinerja Makro	Satuan	Realisasi 2020	Target 2022
1	Penduduk Miskin	Ribu Orang	15,36	14,57
2	Garis Kemiskinan	Rp	349.452	363.570
3	Tingkat Kemiskinan	%	5,05	4,65
4	Indeks Kedalaman Kemiskinan	Indeks	0,82	0,662
5	Indeks Keparahan Kemiskinan	Indeks	0,19	0,147

Sumber: Data Diolah Tim Penyusun RKPD 2022

### 6.1.3. Indikator Tingkat Pengangguran Terbuka

TPT (Tingkat Pengangguran Terbuka) adalah Persentase jumlah pengangguran terhadap jumlah angkatan kerja. Pekerja Tidak Penuh adalah mereka yang bekerja di bawah jam kerja normal (kurang dari 35 jam seminggu). Sesuai dengan Survei Angkatan Kerja Nasional (Sakernas), tingkat penganggur terbuka terdiri dari empat komponen. Pertama, mereka yang tidak bekerja dan mencari pekerjaan. Kedua, mereka yang tidak bekerja dan mempersiapkan usaha. Ketiga, mereka yang tidak bekerja, dan tidak mencari pekerjaan, karena merasa tidak mungkin mendapatkan pekerjaan. Keempat, mereka yang tidak bekerja, dan tidak mencari pekerjaan karena sudah diterima bekerja, tetapi belum mulai bekerja.

Adapun Indikator target indikator tingkat pengangguran terbuka Kabupaten Sidenreng Rappang pada tahun 2022 dapat dilihat pada tabel berikut:

**Tabel 6. 4**  
**Penetapan Indikator Tingkat Pengangguran Terbuka Kabupaten Sidenreng Rappang Tahun 2022**

No	Indikator Kinerja Makro	Satuan	2020	2022
1	Tingkat Partisipasi Angkatan Kerja	%	56,92	55,62
2	Jumlah Pengangguran	Orang	7.845	6.118
3	Jumlah Angkatan Kerja	%	132.672	130.996



No	Indikator Kinerja Makro	Satuan	2020	2022
4	Jumlah Penduduk Berumur 15 Tahun Ke Atas Menurut Jenis Kegiatan	Orang	233.067	235.503
5	Jumlah Bukan Angkatan Kerja	Orang	100.395	104.507
6	Tingkat Pengangguran Terbuka	%	5,91	4,67

Sumber: Data Diolah Tim Penyusun RKPD 2022

#### 6.1.4. Indikator Pertumbuhan Ekonomi

Pertumbuhan ekonomi adalah peningkatan dalam kemampuan dari suatu perekonomian dalam memproduksi barang dan jasa atau Perkembangan produksi barang dan jasa di suatu wilayah perekonomian pada tahun tertentu terhadap nilai tahun sebelumnya yang dihitung berdasarkan PDB/PDRB atas dasar harga konstan. Realisasi pertumbuhan ekonomi Kabupaten Sidenreng Rappang Tahun 2020 adalah -0,59 % Sedangkan target pada Tahun 2022 adalah 5,86-7,48 %.

#### 6.1.5. Indikator PDRB Perkapita

Produk Domestik Regional Bruto atau PDRB merupakan jumlah nilai tambah yang dihasilkan oleh seluruh unit usaha dalam suatu daerah tertentu. PDRB bisa juga didefinisikan sebagai jumlah nilai barang dan jasa akhir (netto) yang dihasilkan oleh seluruh unit ekonomi. Transaksi ekonomi yang akan dihitung merupakan transaksi yang terjadi di wilayah domestik suatu daerah, tanpa memerhatikan apakah dilakukan oleh masyarakat (residen) dari daerah tersebut atau masyarakat lain (non-residen). PDRB perkapita merupakan gambaran dan rata-rata pendapatan yang diterima oleh setiap penduduk selama satu tahun di suatu wilayah/daerah. PDRB perkapita Kabupaten Sidenreng Rappang adalah Sebagai berikut:

Tabel 6. 5  
Penetapan Indikator PDRB Kabupaten Sidenreng Rappang Tahun 2022

No	Indikator Kinerja Makro	Satuan	2020	2022
1	PDRB Perkapita ADHB	Juta Rupiah	46,17	48,76
2	PDRB ADH Berlaku	Trilyun	14.07	15.28
3	PDRB Perkapita ADHK	Juta Rupiah	27,56	30,10
4	PDRB ADH Konstan	Trilyun	8.40	9

Sumber: Data Diolah Tim Penyusun RKPD 2022



### 6.1.6. Indikator Gini Ratio

Produk Rasio Gini atau koefisien adalah alat mengukur derajat ketidakmerataan distribusi penduduk. Ini didasarkan pada kurva Lorenz, yaitu sebuah kurva pengeluaran kumulatif yang membandingkan distribusi dari suatu variable tertentu (misalnya pendapatan) dengan distribusi uniform (seragam) yang mewakili Persentase kumulatif penduduk. Realisasi gini Gini Ratio Tahun 2020 adalah 0,349 Sedangkan target pada Tahun 2022 adalah 0,273.

### 6.2. Indikator Kinerja Utama

Indikator Kinerja Utama (IKU) adalah alat ukur kuantitatif untuk mengetahui hasil dari pelaksanaan sasaran pembangunan daerah oleh Kepala Daerah. Tujuan penetapan IKU adalah memberikan gambaran tentang keberhasilan pencapaian target indikator tujuan dan sasaran daerah. Pencapaian indikator tujuan dan sasaran tersebut merupakan akumulasi dari pencapaian beberapa target indikator program. Penetapan indikator kinerja utama selanjutnya disajikan pada table berikut ini:

**Tabel 6. 6**  
**Indikator Kinerja Utama Daerah Kabupaten Sidenreng Rappang Tahun 2022**

No	Indikator Kinerja Utama	Satuan	Realisasi 2020	Rencana Capaian 2021	Target 2022
1	Indeks Pembangunan Manusia (IPM)	Indeks	71,21	71,37	71,80
2	Indeks Pendidikan	Indeks	62,05	62,29	63,07
3	Indeks Kesehatan	Indeks	76,66	76,85	77,22
4	Indeks Pemberdayaan Gender (IDG)	Indeks	56,86	57,67	58,84
5	PDRB Perkapita	Juta Rupiah	46,16	46,49	48,76
6	Pertumbuhan Ekonomi	%	-0,59	3,38-4,51	5,86 – 7,48
7	Tingkat kemiskinan	%	5,05	5,01	4,65
8	Gini Ratio	Poin	0,349	0,342	0,273
9	Tingkat Pengangguran Terbuka	%	5,91	5,88	4,67
10	Nilai Investasi	Juta Rupiah	3.449,96	3.615,32	3.780,68
11	Pertumbuhan PDRB Sektor Pengadaan Air, Pengelolaan Sampah dan Daur Ulang, Transportasi dan Pergudangan, serta Konstruksi (ADHK)	%	1,67	2,00 -3,91	3,91- 5,81
12	Indeks Layanan Infrastruktur	Indeks	67.76	71.89	74.55
13	Indeks Kualitas Lingkungan Hidup (IKLH)	Indeks	65,54	66,26	66,91
14	Indeks Reformasi Birokrasi	Indeks	47,12 (C)	53,08 (CC)	62,87 (B)





No	Indikator Kinerja Utama	Satuan	Realisasi 2020	Rencana Capaian 2021	Target 2022
15	Nilai SAKIP	Poin	60,03 (B)	65,19 (B)	71,46 (BB)
16	Indeks Kepuasan Masyarakat (IKM)	Indeks	76,96 (B)	80,14 (B)	84,32 (B)
17	Indeks Sistem Pemerintahan Berbasis Elektronik (SPBE)	Indeks	2,13	2,20	2,38
18	Indeks Desa Membangun	Indeks	0,6583	0,7278	0,7527
19	Persentase Desa Maju dan Mandiri	%	45,59	67,47	75,00
20	Angka Kriminalitas	Kasus	367	355	347
21	Angka Kriminalitas yang Tertangani	%	59,95	73,80	74,93

Sumber: Data Diolah Tim Penyusun RKPD 2022

### 6.3. Indikator Kinerja Kunci

Indikator kinerja penyelenggaraan pemerintah daerah merupakan indikator yang disusun dan ditetapkan menjadi Indikator Kinerja Kunci (IKK) pada masa jabatan pemerintah daerah. Indikator Kinerja Kunci disusun sesuai dengan urusan penyelenggaraan pemerintah dan kewenangan pemerintah daerah. Penetapan indikator kinerja kunci selanjutnya disajikan pada tabel berikut ini:

Tabel 6.7.  
Indikator Kinerja Kunci Daerah Kabupaten Sidenreng Rappang Tahun 2022

NO			ASPEK/FOKUS/BIDANG URUSAN/INDIKATOR KINERJA PEMBANGUNAN DAERAH	SATUAN	Perkiraan Capaian Kinerja Tahun 2021	Target Tahun 2022
1			ASPEK KESEJAHTERAAN MASYARAKAT			
1	1		FOKUS KESEJAHTERAAN DAN PEMERATAAN EKONOMI			
1	1	1	Pertumbuhan Ekonomi	%	3,38 - 4,51	5,86 - 7,48
1	1	2	Laju Inflasi	%	3,0 ±1,0	3,0 ±1,0
1	1	3	PDRB Perkapita (ADHB)	Rp. Juta	46,49	48,76
1	1	4	Rasio Gini	Indeks	0,34	0,273
1	1	5	Persentase Penduduk Diatas Garis Kemiskinan	%	94,99	95,35





NO			ASPEK/FOKUS/BIDANG URUSAN/INDIKATOR KINERJA PEMBANGUNAN DAERAH	SATUAN	Perkiraan Capaian Kinerja Tahun 2021	Target Tahun 2022
1	1	6	Indeks Pembangunan Manusia (IPM)	Indeks	71,37	71,80
1	1	7	Harapan Lama Sekolah	Tahun	12,97	13,10
1	1	8	Rata-Rata Lama Sekolah	Tahun	7,88	7,97
1	1	9	Usia Harapan Hidup	Tahun	69,95	70,13
1	1	10	Persentase Balita Stunting	%	8,20	8,00
1	1	11	Angka Partispasi Angkatan Kerja	%	94,14	94,26
1	1	12	Tingkat Partisipasi Angkatan Kerja	%	55,11	55,62
1	1	13	Tingkat Pengangguran Terbuka	%	5,88	4,67
1	1	14	Persentase penduduk yang bekerja	%	94,45	94,55
1	1	15	Proporsi tenaga kerja yang berusaha sendiri dan pekerja bebas keluarga terhadap total kesempatan kerja	%	37,00	37,30
1	1	16	Persentase PAD terhadap Pendapatan	%	9,50	9,51
1	1	17	Opini BPK	OPINI	WTP	WTP
1	1	18	Pencapaian Skor Pola Pangan Harapan (PPH)	%	90,50	91,50
1	1	19	Penguatan Cadangan Pangan (Data timpang)	%	6,50	7,00
1	1	20	Penanganan Daerah Rawan Pangan (Data timpang)	%	29,41	64,71
1	1	21	Kontribusi Sektor Pertanian / Perkebunan terhadap PDRB	%	28,54	30,09
1	1	22	Kontribusi Sektor Pertanian (Palawija) Terhadap PDRB	%	11,30	11,15
1	1	23	Produksi sektor pertanian	Ton	683.574,30	712.577,70



NO			ASPEK/FOKUS/BIDANG URUSAN/INDIKATOR KINERJA PEMBANGUNAN DAERAH	SATUAN	Perkiraan Capaian Kinerja Tahun 2021	Target Tahun 2022
1	1	24	Kontribusi Sektor Perkebunan (Tanaman Keras) Terhadap PDRB	%	4,40	4,56
1	1	25	Produksi sektor perkebunan	Ton	8.778,58	9.348,55
1	1	26	Kontribusi Produksi Kelompok Petani Terhadap PDRB	%	54,61	54,89
1	1	27	Kontribusi Sektor Kelautan dan Perikanan Terhadap PDRB	%	1,21	1,24
1	1	28	Kontribusi Sektor Perdagangan Terhadap PDRB	%	10,55	11,01
1	1	29	Kontribusi Sektor Industri Terhadap PDRB	%	2,23	2,90
1	1	30	Pertumbuhan PDRB Industri	%	1,00	1,00
2	2		<b>ASPEK PELAYANAN UMUM</b>			
2	1		<b>URUSAN WAJIB</b>			
2	1		<b>PELAYANAN DASAR</b>			
2	1		<b>PENDIDIKAN</b>			
2	1	1	Persentase Warga Negara Usia 5-6 Tahun yang Berpartisipasi Dalam Pendidikan PAUD	%	100,00	100,00
2	1	2	Persentase Warga Negara Usia 7 - 18 Tahun Yang Belum Menyelesaikan Pendidikan Dasar Dan Atau Menengah Yang Berpartisipasi Dalam Pendidikan Kesetaraan	%	100,00	100,00
2	1	3	Persentase Warga Negara Usia 7- 12 Tahun yang Berpartisipasi dalam Pendidikan Dasar (SD/MI)	%	100,00	100,00
2	1	4	Persentase Warga Negara Usia 13- 15 Tahun yang Berpartisipasi dalam Pendidikan Dasar (SMP/MTs)	%	100,00	100,00
2	1	5	Persentase Guru Yang Memenuhi Kualifikasi S1/D-IV	%	99,13	99,56



NO			ASPEK/FOKUS/BIDANG URUSAN/INDIKATOR KINERJA PEMBANGUNAN DAERAH	SATUAN	Perkiraan Capaian Kinerja Tahun 2021	Target Tahun 2022
2	2		<b>KESEHATAN</b>			
2	2	1	Cakupan pelayanan Kesehatan Masyarakat	%	15,00	15,00
2	2	2	Persentase Pemenuhan Sarana dan Prasarana Rumah Sakit Yang Memenuhi Standar	%	96,00	96,00
2	2	3	Persentase Pemenuhan Sarana dan Prasarana Rumah Sakit Yang Memenuhi Standar	%	100,00	100,00
2	2	4	Persentase tenaga kesehatan terhadap fasilitas kesehatan	%	72,00	85,00
2	2	5	Cakupan Tenaga Kesehatan yang terlatih	%	12,79	13,95
2	2	6	Persentase Apotek, Toko Obat, Toko Alat Kesehatan dan Optikal, Usaha Mikro Obat Tradisional (UMOT) yang memiliki izin	%	100,00	100,00
2	2	7	Cakupan Rumah Tangga Berperilaku Hidup Bersih dan Sehat (PHBS)	%	70,00	75,00
2	3		<b>PEKERJAAN UMUM DAN PENATAAN RUANG</b>			
2	3	1	Persentase jaringan irigasi dalam kondisi baik	%	65,00	70,00
2	3	2	Persentase Penduduk Berakses Air Minum Yang Layak	%	93,40	96,50
2	3	3	Persentase Warga Negara Yang Memperoleh Layanan Pengolahan Air Limbah Domestik	%	90,15	95,27
2	3	4	Persentase Drainase Dalam Kondisi Baik/ Pembuangan Aliran Air Tidak Tersumbat	%	7,00	8,00
2	3	5	Persentase kawasan permukiman yang terbangun pada kawasan strategis daerah	%	60,00	65,00
2	3	6	Persentase Bangunan Ber- IMB Per Satuan Bangunan	%	100,00	100,00
2	3	7	Persentase bangunan yang tertata	%	100,00	100,00
2	3	8	Proporsi Panjang jaringan Jalan Dalam Kondisi Mantap	%	56,00	59,00
2	3	9	Persentase Tenaga Ahli Bersertifikat	%	100,00	100,00
2	3	10	Persentase Jumlah Dokumen Yang	%	-	100,00



NO			ASPEK/FOKUS/BIDANG URUSAN/INDIKATOR KINERJA PEMBANGUNAN DAERAH	SATUAN	Perkiraan Capaian Kinerja Tahun 2021	Target Tahun 2022
			Tersusun			
2	4		<b>PERUMAHAN DAN KAWASAN PERMUKIMAN</b>			
2	4	1	Cakupan Ketersediaan Rumah Layak Huni bagi korban bencana	%	-	100,00
2	4	2	Persentase Luas Kawasan Kumuh yang Tertangani	%	-	75,45
2	4	3	Cakupan ketersediaan Rumah Layak Huni	%	93,04	96,50
2	4	4	Cakupan Lingkungan Yang Aman dan Sehat yang Didukung dengan PSU / Lampu Jalan	%	71,69	75,47
2	5		<b>KETENTERAMAN DAN KETERTIBAN UMUM SERTA PERLINDUNGAN MASYARAKAT</b>			
2	5	1	Persentase Warga Negara yang memperoleh layanan akibat dari penegakan Hukum Perda	%	100,00	100,00
2	5	2	Persentase Warga Negara yang Mendapatkan Layanan Perlindungan Terhadap Ancaman Bencana	%	-	100,00
2	5	3	Persentase Warga Negara yang memperoleh Layanan Penyelamatan dan Evakuasi korban	%	100,00	100,00
2	6		<b>SOSIAL</b>			
2	6	1	Cakupan Lembaga Kesejahteraan sosial yang dibina	%	100,00	100,00
2	6	2	Persentase warga negara migran yang tertangani	%	-	100,00
2	6	3	Persentase Penyandang Masalah Kesejahteraan Sosial yang DiBina	%	100,00	100,00
2	6	4	Cakupan verifikasi dan validasi data masyarakat miskin	%	100,00	100,00
2	6	5	Persentase Warga Negara Korban Bencana yang Memperoleh Perlindungan dan Jaminan Sosial	%	100,00	100,00
2	6	6	Persentase Tempat-Tempat Rintisan Kemerdekaan yang Tertangani	%	100,00	100,00
3			<b>URUSAN PEMERINTAHAN WAJIB YANG TIDAK BERKAITAN DENGAN PELAYANAN DASAR</b>			
3	1		<b>TENAGA KERJA</b>			



NO			ASPEK/FOKUS/BIDANG URUSAN/INDIKATOR KINERJA PEMBANGUNAN DAERAH	SATUAN	Perkiraan Capaian Kinerja Tahun 2021	Target Tahun 2022
3	1	1	Persentase Lulusan Bersertifikat Pelatihan	%	100,00	100,00
3	1	2	Besaran pekerja/buruh yang menjadi peserta program jaminan sosial ketenagakerjaan	%	91,00	91,10
3	2		<b>PEMBERDAYAAN PEREMPUAN DAN PERLINDUNGAN ANAK</b>			
3	2	1	Persentase lembaga penyedia layanan pemberdayaan perempuan dan keluarga yang aktif	%	87,00	93,00
3	2	2	Persentase Kekerasan Dalam Rumah Tangga (KDRT)	%	-	0,23
3	2	3	Cakupan Keluarga dan Lembaga Penyedia Layanan yang Mendapatkan Pengembangan Kualitas Keluarga	%	0,50	0,40
3	2	4	Cakupan Data Gender dan Anak	%	-	100,00
3	2	5	Persentase kekerasan terhadap anak	%	03	02
3	2	6	Persentase anak korban kekerasan yang ditangani instansi terkait kabupaten	%	100,00	100,00
3	3		<b>PANGAN</b>			
3	3	1	Persentase Penguatan Cadangan Pangan	%	6,50	7,00
3	3	2	Persentase Ketersediaan Energi dan Protein per kapita	%	92,00	93,00
3	3	3	Persentase Penanganan Daerah Rawan Pangan	%	29,41	64,71
3	4		<b>PERTANAHAN</b>			
3	4	1	Persentase penyelesaian kasus tanah negara	%	100,00	100,00
3	5		<b>LINGKUNGAN HIDUP</b>			
3	5	1	Persentase Pemenuhan Dokumen Perencanaan Lingkungan Hidup	%	100,00	100,00
3	5	2	Persentase Pengendalian Pencemaran Lingkungan Hidup	%	90,00	95,00
3	5	3	Persentase luasan RTH Publik dari Luas Wilayah Kota / Perkotaan	%	17,64	18,91
3	5	4	Persentase Pengurangan Limbah B3	%	100,00	100,00





NO			ASPEK/FOKUS/BIDANG URUSAN/INDIKATOR KINERJA PEMBANGUNAN DAERAH	SATUAN	Perkiraan Capaian Kinerja Tahun 2021	Target Tahun 2022
3	5	5	Persentase ketaatan penanggungjawab usaha dan atau kegiatan terhadap izin lingkungan, izin PPLH dan PPU LH yang diterbitkan oleh pemerintah daerah/kota	%	100,00	100,00
3	5	6	Cakupan pengakuan keberadaan MHA, kearifan lokal dan hak MHA yang terkait dengan PPLH	%	90,00	95,00
3	5	7	Cakupan Pendidikan, Pelatihan dan Penyuluhan Lingkungan Hidup yang dilaksanakan	%	-	100,00
3	5	8	Cakupan Penghargaan Bidang Lingkungan Hidup	%	100,00	100,00
3	5	9	Persentase Pengaduan Masyarakat yang ditindaklanjuti	%	100,00	100,00
3	5	10	Persentase pengelolaan sampah di wilayah kabupaten/kota	%	37,50	42,50
3	6		<b>ADMINISTRASI KEPENDUDUKAN DAN PENCATATAN SIPIL</b>			
3	6	1	Persentase Perekaman KTP elektronik	%	100,00	100,00
3	6	2	Persentase kepemilikan akta kelahiran	%	95,00	96,00
3	6	3	Persentase OPD yang telah memanfaatkan data kependudukan berdasarkan perjanjian kerjasama	%	97,53	97,53
3	6	4	Persentase Laporan Data Kependudukan Kabupaten	%	100,00	100,00
3	7		<b>PEMBERDAYAAN MASYARAKAT DAN DESA</b>			
3	7	1	Persentase Peningkatan Perkembangan Desa	%	100,00	100,00
3	7	2	Persentase desa yang telah menjalin perjanjian kerjasama	%	100,00	100,00
3	7	3	Persentase Pengentasan Desa Tertinggal	%	25,00	25,00
3	7	4	Persentase Desa/Kelurahan dengan Lembaga Kemasyarakatan Desa/Kelurahan yang Aktif	%	100,00	100,00
3	8		<b>PENGENDALIAN PENDUDUK DAN KELUARGA BERENCANA</b>			
3	8	1	Cakupan Pembinaan Kampung KB	%	100,00	100,00



NO			ASPEK/FOKUS/BIDANG URUSAN/INDIKATOR KINERJA PEMBANGUNAN DAERAH	SATUAN	Perkiraan Capaian Kinerja Tahun 2021	Target Tahun 2022
3	8	2	Persentase PUS peserta KB Aktif	%	80,00	85,00
3	8	3	Cakupan Pembinaan Ketahanan dan Kesejahteraan Keluarga	poin	100,00	100,00
3	9		<b>PERHUBUNGAN</b>			
3	9	1	Persentase Prasarana Dan Fasilitas LLAJ Dapat Berfungsi Baik	%	96,00	97,00
3	10		<b>KOMUNIKASI DAN INFORMATIKA</b>			
3	10	1	Persentase Layanan Publik yang diselenggarakan secara online dan terintegrasi	%	100,00	100,00
3	10	2	Persentase Organisasi Perangkat Daerah (OPD) yang terhubung dengan akses internet yang disediakan oleh Dinas Kominfo	%	65,00	82,00
3	11		<b>KOPERASI, USAHA KECIL, DAN MENENGAH</b>			
3	11	1	Persentase Koperasi yang mematuhi prinsip perkoperasian	%	57,00	57,10
3	11	2	Persentase Koperasi yang berkualitas	%	-	8,10
3	11	3	Persentase UMKM yg meningkat volume usahanya setelah diberdayakan	%	75,00	75,10
3	11	4	Persentase Usaha Mikro dan Kecil terhadap total UMKM	%	92,00	91,90
3	12		<b>PENANAMAN MODAL</b>			
3	12	1	Cakupan Pengembangan Iklim Penanaman Modal	%	100,00	100,00
3	12	2	Cakupan promosi penanaman modal	%	100,00	100,00
3	12	3	Persentase Ketepatan Waktu Penyelesaian Izin yang Diterbitkan Sesuai SOP	%	90,00	92,00
3	12	4	Prosentase Perusahaan yang taat Terhadap Ketentuan peraturan Penanaman modal	%	87,00	90,00
3	12	5	Persentase data dan sistem informasi penanaman modal yang dapat diakses	%	100,00	100,00



NO		ASPEK/FOKUS/BIDANG URUSAN/INDIKATOR KINERJA PEMBANGUNAN DAERAH	SATUAN	Perkiraan Capaian Kinerja Tahun 2021	Target Tahun 2022	
3	13	<b>KEPEMUDAAN DAN OLAHRAGA</b>				
3	13	1	Tingkat partisipasi pemuda dalam organisasi kepemudaan dan organisasi sosial masyarakat	%	2,37	2,84
3	13	2	Persentase Sarana dan Prasarana Olahraga yang Memadai	%	64,94	71,43
3	13	3	Cakupan pembinaan kegiatan kepramukaan	%	-	-
3	14	<b>STATISTIK</b>				
3	14	1	Persentase Organisasi Perangkat Daerah (OPD) yang menggunakan data statistik dalam menyusun perencanaan pembangunan daerah	%	-	100
3	14	2	Persentase OPD yang menggunakan data statistik dalam melakukan evaluasi pembangunan daerah	%	-	100
3	15	<b>PERSANDIAN</b>				
3	15	1	Tingkat keamanan informasi pemerintah daerah	%	46,00	62,00
3	16	<b>KEBUDAYAAN</b>				
3	16	1	Cakupan Kebudayaan yang Dikembangkan	%	100	100
3	16	2	Cakupan Pengembangan Kesenian Tradisional	%	100	-
3	16	3	Cakupan Dokumen Sejarah yang direvitalisasi	%	15,63	18,75
3	16	4	Persentase Cagar Budaya yang ditetapkan	%	27,78	37,04
3	16	5	Persentase Peningkatan Pengunjung Museum	%	20	35,15
3	17	<b>PERPUSTAKAAN</b>				
3	17	1	Persentase Pengunjung Perpustakaan per tahun	%	31,50	41,50
3	17	2	Persentase Perpustakaan sesuai standar nasional	%	4,99	5,01



NO			ASPEK/FOKUS/BIDANG URUSAN/INDIKATOR KINERJA PEMBANGUNAN DAERAH	SATUAN	Perkiraan Capaian Kinerja Tahun 2021	Target Tahun 2022
3	17	3	Persentase Koleksi Nasional dan Naskah Kuno yang Dilestarikan	%	100	100
3	18		<b>KEARSIPAN</b>			
3	18	1	Tingkat Ketersediaan Arsip sebagai Bahan Akuntabilitas Kinerja, Alat Bukti yang Sah dan Pertanggungjawaban Nasional	%	30	75
3	18	2	Tingkat keberadaan dan keutuhan arsip sebagai bahan pertanggungjawaban setiap aspek kehidupan berbangsa dan bernegara untuk kepentingan negara, pemerintahan, pelayanan publik dan kesejahteraan rakyat	%	40	78
3	18	3	Tingkat kesesuaian kegiatan penerbitan izin penggunaan arsip yang bersifat tertutup dengan NSPK	%	-	90
4	1		<b>URUSAN PEMERINTAHAN PILIHAN</b>			
4	1		<b>KELAUTAN DAN PERIKANAN</b>			
4	1	1	Persentase Produksi Perikanan Tangkap	%	100	100
4	1	2	Persentase Produksi Perikanan Budidaya	%	100	100
4	1	3	Persentase Kepatuhan Pelaku Usaha Perikanan	%	65	70
4	2		<b>PARIWISATA</b>			
4	2	1	Persentase Peningkatan Daya Tarik Destinasi Pariwisata	%	7,84	13,73
4	2	2	Persentase peningkatan kunjungan wisata nusantara dan mancanegara	%	19,49	26,16
4	2	3	Persentase Peningkatan jumlah unit usaha ekonomi	%	11,11	21,11
4	3		<b>PERTANIAN</b>			
4	3	1	Persentase Ketersediaan Sarana Pertanian	%	80,25	90,12
4	3	2	Jumlah Produksi daging	kg	7.008.698	5.127.388
4	3	3	Jumlah produksi telur	kg	76.814.736	80.005.124



NO			ASPEK/FOKUS/BIDANG URUSAN/INDIKATOR KINERJA PEMBANGUNAN DAERAH	SATUAN	Perkiraan Capaian Kinerja Tahun 2021	Target Tahun 2022
4	3	4	Persentase Ketersediaan Prasarana Pertanian	%	26,07	63,04
4	3	5	Persentase Ketersediaan Prasarana Pertanian	%	-	100
4	3	6	Cakupan pelayanan Pencegahan dan Penanggulangan Penyakit Ternak	%	21	21
4	3	7	Persentase Pengendalian Serangan Organisme Pengganggu Tanaman	%	64,24	82,78
4	3	8	Persentase Penerbitan Izin Usaha Pertanian	%	51,06	74,47
4	3	9	Persentase Penerbitan Izin Usaha Pertanian	%	100	71,43
4	3	10	Rasio Penyuluh Pertanian terhadap Pelaku Utama Pertanian, Penyuluh/KEP	rasio	1:19	1:17
4	3	11	Rasio Penyuluh Peternakan Terhadap Pelaku Usaha Peternakan/Kelompok Ternak	rasio	01:14	01:13
4	4		<b>PERDAGANGAN</b>			
4	4	1	Persentase pelaku usaha yang difasilitasi dalam kepemilikan izin sesuai dengan ketentuan (IUPP/SIUP Pusat Perbelanjaan dan IUTM/IUTS/SIUP Toko Swalayan)	%	90,00	100,00
4	4	2	persentase sarana dan prasarana Distribusi perdagangan yang memadai	%	6,20	6,20
4	4	3	Cakupan Pengawasan terhadap kebutuhan barang pokok dan barang penting lainnya	%	100	100
4	4	4	Persentase Alat UTTP yang Sesuai Standar Ukuran	%	95,00	97,50
4	4	5	Persentase Pelaku usaha yang terfasilitasi dalam pemasaran penggunaan produk dalam negeri	%	7,14	33,33
4	5		<b>PERINDUSTRIAN</b>			
4	5	1	Cakupan kelompok dan pelaku industri yang mendapat pembinaan	%	10,29	20,28
4	5	2	Pertumbuhan IKM	%	1,00	1,00





NO			ASPEK/FOKUS/BIDANG URUSAN/INDIKATOR KINERJA PEMBANGUNAN DAERAH	SATUAN	Perkiraan Capaian Kinerja Tahun 2021	Target Tahun 2022
4	6		<b>TRANSMIGRASI</b>			
4	6	1	Persentase Satuan permukiman yang dibina	%	2	2,10
4	6	2	Persentase transmigran yang lepas bina/mandiri	%	23,90	24,20
5	1		<b>UNSUR PENDUKUNG URUSAN PEMERINTAHAN</b>			
5	1		<b>SEKRETARIAT DAERAH</b>			
5	1	1	Cakupan Pelaksanaan Pelaporan Pemerintah Daerah	%	100	100
5	1	2	Persentase efisiensi nilai kontrak terhadap pagu	%	2.45	2.45
5	1	3	Persentase fasilitasi dan koordinasi hukum yang dilaksanakan	%	100	100
5	1	4	Persentase kerjasama daerah yang dilaksanakan	%	100	100
5	1	5	Persentase Kebijakan Perekonomian dan Pembangunan yang Dilaksanakan	%	100	100
5	1	6	Cakupan pengendalian dan evaluasi program pembangunan	%	100	100
5	1	7	Persentase efisiensi nilai kontrak terhadap pagu	%	2,45	2,45
5	2		<b>SEKRETARIAT DPRD</b>			
5	2	1	Persentase Fasilitasi Rancangan Peraturan Daerah yang disahkan menjadi Peraturan Daerah oleh DPRD	%	100	100
6	1		<b>UNSUR PENUNJANG URUSAN PEMERINTAHAN</b>			
6	1		<b>PERENCANAAN</b>			
6	1	1	Persentase pelaksanaan tahapan perencanaan pembangunan daerah tepat waktu	%	100	100
6	1	2	Persentase rata-rata capaian kinerja program RPJMD	%	98	98



NO			ASPEK/FOKUS/BIDANG URUSAN/INDIKATOR KINERJA PEMBANGUNAN DAERAH	SATUAN	Perkiraan Capaian Kinerja Tahun 2021	Target Tahun 2022
6	1	3	Persentase kesesuaian program perangkat daerah dengan sasaran pembangunan daerah lingkup bidang pemerintahan dan pembangunan manusia	%	100	100
6	1	4	Persentase kesesuaian program perangkat daerah dengan sasaran pembangunan daerah lingkup bidang Perekonomian dan SDA	%	100	100
6	1	5	Persentase kesesuaian program perangkat daerah dengan sasaran pembangunan daerah lingkup bidang infrastruktur dan pengembangan wilayah	%	100	100
6	2		<b>KEUANGAN</b>			
6	2	1	Persentase Tahapan Penyusunan APBD Tepat Waktu	%	100	100
6	2	2	Cakupan Pengelolaan Barang Milik Daerah	%	100	100
6	2	3	Persentase Realisasi Penerimaan Pajak Daerah dan Retribusi Pasar	%	100	100
6	3		<b>KEPEGAWAIAN</b>			
6	3	1	Nilai Rata-rata SKP ASN	%	87	88
6	3	2	Persentase Pemenuhan Kebutuhan Pegawai seluruh OPD	%	62	63
6	4		<b>PENDIDIKAN DAN PELATIHAN</b>			
6	4	1	Persentase Jabatan fungsional bersertifikat kompetensi (%) (PNS tidak termasuk guru dan tenaga kesehatan)	%	60	63
6	5		<b>PENELITIAN DAN PENGEMBANGAN</b>			
6	5	1	Persentase Hasil Kelitbangan yang dimanfaatkan	%	100	100
7	1		<b>UNSUR PENGAWASAN URUSAN PEMERINTAHAN</b>			
7	1		<b>INSPEKTORAT DAERAH</b>			
7	1	1	Persentase tindak lanjut temuan	%	94	95



NO			ASPEK/FOKUS/BIDANG URUSAN/INDIKATOR KINERJA PEMBANGUNAN DAERAH	SATUAN	Perkiraan Capaian Kinerja Tahun 2021	Target Tahun 2022
7	1	2	Persentase Maturitas SPIP Perangkat Daerah level 2 keatas	%	30	30
8	1		<b>UNSUR KEWILAYAHAN</b>			
8	1		<b>KECAMATAN</b>			
8	1	1	Cakupan Penyelenggaraan Pemerintahan dan Pelayanan Publik	%	-	100
8	1	2	Tingkat Partisipasi Masyarakat Desa Dan Kelurahan Dalam Kegiatan Pemberdayaan	%	72	73
8	1	3	Cakupan Pembinaan dan Pengawasan Desa	%	-	100
9	1		<b>UNSUR PEMERINTAHAN UMUM</b>			
9	1		<b>KESATUAN BANGSA DAN POLITIK</b>			
9	1	1	Persentase Masyarakat yang Mendapatkan Penyuluhan Wawasan Kebangsaan	%	50	50
9	1	2	Persentase Masyarakat dan Sumber Daya Manusia Partai Politik Yang Mendapatkan Pendidikan Politik	%	80	85
9	1	3	Persentase Organisasi Masyarakat yang Diberdayakan	%	100	100
9	1	4	Persentase pembinaan dan Pengembangan Ketahanan ekonomi, sosial dan budaya	%	90	90
9	1	5	Persentasi koordinasi pimpinan daerah dan tim dalam rangka cegah dan deteksi dini konflik dalam daerah	%	100	100
10	1		<b>NON URUSAN</b>			
10	1	1	Cakupan Penunjang Urusan Pemerintahan Daerah	%	100	100

Sumber: Data Diolah Tim Penyusun RKPD 2022

#### 6.4. Indikator Kinerja Standar Pelayanan Minimal (SPM)

Standar Pelayanan Minimal (SPM) adalah ketentuan mengenai jenis dan mutu Pelayanan Dasar yang merupakan Urusan Pemerintahan Wajib yang berhak diperoleh setiap



warga negara secara minimal. Pemerintah Daerah menerapkan SPM untuk pemenuhan Jenis Pelayanan Dasar dan Mutu Pelayanan Dasar yang berhak diperoleh setiap Warga Negara secara minimal. Penerapan SPM diprioritaskan bagi Warga Negara yang berhak memperoleh Pelayanan Dasar secara minimal sesuai dengan Jenis Pelayanan Dasar dan Mutu Pelayanan Dasarnya. Urusan Pemerintahan Wajib yang berkaitan dengan Pelayanan Dasar terdiri atas:

- a. Pendidikan
- b. Kesehatan
- c. Pekerjaan Umum dan Penataan Ruang
- d. Perumahan Rakyat dan Kawasan Permukiman
- e. Ketentraman, Ketertiban Umum dan Perlindungan Masyarakat
- f. Sosial

**Tabel 6. 8.**  
**Indikator Standar Pelayanan Minimal Kabupaten Sidenreng Rappang Tahun 2022**

No	Jenis Pelayanan Dasar	Indikator Pencapaian	Realisasi 2020	Rencana Tahun 2021	Target 2022
I	<b>PENDIDIKAN</b>				
1	Pendidikan Dasar	Jumlah Warga Negara Usia 7 - 15 Tahun yang berpartisipasi dalam pendidikan dasar (SD/Mi, SMP/MTs)	74,7%	100%	100%
2	Pendidikan Kesetaraan	Jumlah Warga Negara Usia 7 – 18 Tahun yang belum menyelesaikan pendidikan dasar dan atau menengah yang berpartisipasi dalam pendidikan kesetaraan	77%	100%	100%
3	Pendidikan Anak Usia Dini	Jumlah Warga Negara Usia 5-6 Tahun yang berpartisipasi dalam pendidikan PAUD	100%	100%	100%
II	<b>KESEHATAN</b>				
1	Pelayanan Kesehatan Ibu Hamil	Jumlah Ibu Hamil yang mendapatkan layanan kesehatan	84,5%	100%	100%
2	Pelayanan Kesehatan Ibu Bersalin	Jumlah Ibu Bersalin yang mendapatkan layanan kesehatan	103%	100%	100%
3	Pelayanan Kesehatan Bayi Baru Lahir	Jumlah Bayi Baru Lahir yang mendapatkan layanan kesehatan	82,23%	100%	100%



No	Jenis Pelayanan Dasar	Indikator Pencapaian	Realisasi 2020	Rencana Tahun 2021	Target 2022
4	Pelayanan kesehatan balita	Jumlah Balita yang mendapatkan layanan kesehatan	68,5%	100%	100%
5	Pelayanan kesehatan pada usia pendidikan dasar	Jumlah Warga Negara usia pendidikan dasar yang mendapatkan layanan kesehatan	49,65%	100%	100%
6	Pelayanan kesehatan pada usia produktif,	Jumlah Warga Negara usia produktif yang mendapatkan layanan kesehatan	44,4%	100%	100%
7	Pelayanan kesehatan pada usialanjut;	Jumlah warga negara usia lanjut yang mendapatkan layanan kesehatan	58,7%	100%	100%
8	Pelayanan kesehatan penderita hipertensi	Jumlah Warga Negara penderita hipertensi yang mendapatkan layanan kesehatan	23,75%	100%	100%
9	Pelayanan kesehatan penderita diabetes melitus	Jumlah Warga Negara penderita diabetes mellitus yang mendapatkan layanan kesehatan	44,6%	100%	100%
10	Pelayanan kesehatan Orang dengan gangguan jiwa berat	Jumlah Warga Negara dengan gangguan jiwa berat yang terlayani kesehatan	88,2%	100%	100%
11	Pelayanan kesehatan Orang terduga tuberkulosis	Jumlah Warga Negara terduga tuberkulosis yang mendapatkan layanan kesehatan	53,4%	100%	100%
12	Pelayanan kesehatan Orang dengan risiko terinfeksi virus yang melemahkan daya tahan tubuh manusia (Human immunodeficiency Virus)	Jumlah Warga Negara dengan risiko terinfeksi virus yang melemahkan daya tahan tubuh manusia (Human immunodeficiency Virus) yang mendapatkan layanan kesehatan	80,5%	100%	100%
<b>III</b>	<b>PEKERJAAN UMUM</b>				
1	Penyediaan Kebutuhan pokok air minum sehari-hari	Jumlah Warga Negara yang memperoleh kebutuhan pokok air minum sehari-hari	99,03%	100%	100%
2	Penyediaan Pelayanan Pengolahan air limbah	Jumlah Warga Negara yang memperoleh layanan pengolahan air limbah domestik	84,84%	100%	100%





No	Jenis Pelayanan Dasar	Indikator Pencapaian	Realisasi 2020	Rencana Tahun 2021	Target 2022
<b>IV</b>	<b>PERUMAHAN RAKYAT</b>				
1	Penyediaan & rehabilitasi rumah layak huni bagi korban bencana Kab/kota	Jumlah Warga Negara korban bencana yang memperoleh rumah layak huni	100%	100%	100%
2	Fasilitas penyediaan rumah yang layak huni bagi masyarakat yang terkena relokasi program Pemerintah Daerah kabupaten / kota	Jumlah Warga Negara yang terkena relokasi akibat program pemerintah Daerah kabupaten/kota yang memperoleh fasilitas penyediaan rumah yang layak huni	100%	100%	100%
<b>V</b>	<b>TRANTIBUMLINMAS</b>				
1	Pelayanan ketentraman dan ketertiban Umum	Jumlah Warga Negara yang memperoleh layanan akibat dari penegakan hukum Perda dan perkara	100%	100%	100%
2	Pelayanan informasi rawan bencana	Jumlah Warga Negara yang memperoleh layanan informasi rawan bencana	100%	100%	100%
3	Pelayanan pencegahan dan kesiapsiagaan terhadap bencana	Jumlah Warga Negara yang memperoleh layanan pencegahan dan kesiapsiagaan terhadap bencana	100%	100%	100%
4	Pelayanan penyelamatan dan evakuasi korban bencana	Jumlah Warga Negara yang memperoleh layanan penyelamatan dan evakuasi korban bencana	100%	100%	100%
5	Pelayanan Penyelamatan dan evakuasi korban kebakaran	Jumlah Warga Negara yang memperoleh layanan penyelamatan dan Evakuasi korban kebakaran	100%	100%	100%
<b>VI</b>	<b>SOSIAL</b>				
1	Rehabilitasi sosial dasar penyandang disabilitas telantar di luar panti	Jumlah Warga Negara penyandang disabilitas yang memperoleh rehabilitasi sosial diluar panti	100%	100%	100%
2	Rehabilitasi sosial	Jumlah anak telantar	100%	100%	100%



No	Jenis Pelayanan Dasar	Indikator Pencapaian	Realisasi 2020	Rencana Tahun 2021	Target 2022
	dasar anak telantar di luar panti	yang memperoleh rehabilitasi sosial diluar panti			
3	Rehabilitasi sosial dasar lanjut usia terlantar diluar panti	Jumlah Warga Negara lanjut usia terlantar yang memperoleh rehabilitasi sosial diluar panti	100%	100%	100%
4	Rehabilitasi sosial dasartuna sosial khususnya gelandangan dan pengemis di luar panti	Jumlah Warga Negara/ gelandangan dan pengemis yang memperoleh rehabilitasi sosial dasar tuna sosial diluar panti	100%	100%	100%
5	Perlindungan dan jaminan sosial pada saat tanggap & paska bencana bagi korban bencana kab/kota	Jumlah Warga Negara korban bencana kab/kota yang memperoleh perlindungan dan jaminan sosial	100%	100%	100%

Sumber: Data Diolah Tim Penyusun RKPD 2022

#### 6.5. Indikator Kinerja Tujuan Pembangunan Berkelanjutan/Sustainable Development Goals (TPB/SDGs)

Sebagaimana amanat Peraturan Presiden Republik Indonesia Nomor 59 Tahun 2017 tentang Pelaksanaan Pencapaian Tujuan Pembangunan Berkelanjutan yang mengamanatkan kepada pemerintah daerah untuk mengintegrasikan indikator Tujuan Pembangunan Berkelanjutan/Sustainable Development Goals (TPB/SDGs) kedalam dokumen perencanaan pembangunan daerah yang merupakan dokumen yang memuat tujuan dan sasaran global. TPB/SDGs bertujuan untuk peningkatan kesejahteraan ekonomi masyarakat secara berkesinambungan, menjaga keberlanjutan kehidupan sosial masyarakat, menjaga kualitas lingkungan hidup serta pembangunan yang inklusif dan terlaksananya tata kelola yang mampu menjaga peningkatan kualitas kehidupan dari satu generasi ke generasi berikutnya. TPB/SDGs merupakan komitmen global dan nasional dalam upaya untuk menyejahterakan masyarakat masyarakat mencakup 17 tujuan.

Tabel 6. 9

#### Indikator Tujuan Pembangunan Berkelanjutan/Sustainable Development Goals (TPB/SDGs) Kabupaten Sidenreng Rappang Tahun 2022

NO	PILAR SOSIAL (Tujuan 1. Tanpa Kemiskinan)	CAPAIAN 2020	TARGET 2022
1	1.2.1* Persentase penduduk yang hidup di bawah garis kemiskinan nasional, menurut jenis kelamin dan kelompok umur.	0,04	0,02
2	1.3.1. (a) Proporsi peserta jaminan kesehatan melalui SJSN Bidang Kesehatan.	1,2	1,4



3	1.3.1. (b)	Proporsi peserta Program Jaminan Sosial Bidang Ketenagakerjaan.	0,45	0,7
4	1.3.1. (c)	Persentase penyandang disabilitas yang miskin dan rentan yang terpenuhi hak dasarnya dan inklusivitas.	308	320
5	1.3.1. (d)	Jumlah rumah tangga yang mendapatkan bantuan tunai bersyarat/Program Keluarga Harapan.	7425	7440
6	1.4.1. (a)	Persentase perempuan pernah kawin umur 15-49 tahun yang proses melahirkan terakhirnya di fasilitas kesehatan.	1	1
7	1.4.1. (b)	Persentase anak umur 12-23 bulan yang menerima imunisasi dasar lengkap.	0,95	1
8	1.4.1. (c)	Prevalensi penggunaan metode kontrasepsi (CPR) semua cara pada Pasangan Usia Subur (PUS) usia 15-49 tahun yang berstatus kawin.	80	90
9	1.4.1. (d)	Persentase rumah tangga yang memiliki akses terhadap layanan sumber air minum layak dan berkelanjutan.	90	98
10	1.4.1. (e)	Persentase rumah tangga yang memiliki akses terhadap layanan sanitasi layak dan berkelanjutan.	0,95	1
11	1.4.1. (g)	Angka Partisipasi Murni (APM) SD/MI/ sederajat.	0,88	1
12	1.4.1. (h)	Angka Partisipasi Murni (APM) SMP/MTs/ sederajat.	0,7	0,9
13	1.4.1. (j)	Persentase penduduk umur 0-17 tahun dengan kepemilikan akta kelahiran.	0,88	1
14	1.5.1*	Jumlah korban meninggal, hilang, dan terkena dampak bencana per 100.000 Orang.	0	0
15	1.5.1. (a)	Jumlah lokasi penguatan pengurangan risiko bencana daerah.	0	1
16	1.5.1. (b)	Pemenuhan kebutuhan dasar korban bencana sosial.	100%	100 %
17	1.5.1. (c)	Pendampingan psikososial korban bencana sosial.	0	1
18	1.5.1. (d)	Jumlah daerah bencana alam/bencana sosial yang mendapat pendidikan layanan khusus. (SMAB= Sekolah/ Madrasah Aman Bencana)	0	1
19	1.5.2. (a)	Jumlah kerugian ekonomi langsung akibat bencana.	0	0
20	1.5.3*	Dokumen strategi pengurangan risiko bencana (PRB) tingkat nasional dan daerah.	0	1
21	1.a.1*	Proporsi sumber daya yang dialokasikan oleh pemerintah secara langsung untuk program pemberantasan kemiskinan.	15.000 KPM	22.000 KPM
22	1.a.2*	Pengeluaran untuk layanan pokok (pendidikan, kesehatan dan perlindungan sosial) sebagai Persentase dari total belanja pemerintah.	0,59	0,7
<b>NO</b>		<b>PILAR SOSIAL (Tujuan 2. Tanpa Kelaparan)</b>	<b>CAPAIAN 2020</b>	<b>TARGET 2022</b>
23	2.1.1*	Prevalensi Ketidakcukupan Konsumsi Pangan (Prevalence of Undernourishment).	0,01	0
24	2.1.1. (a)	Prevalensi kekurangan gizi (underweight) pada anak balita.	0,01	0



25	2.1.2*	Prevalensi penduduk dengan kerawanan pangan sedang atau berat, berdasarkan pada Skala Pengalaman Kerawanan Pangan.	0,01	0
26	2.1.2. (a)	Proporsi penduduk dengan asupan kalori minimum di bawah 1400 kkal/kapita/hari.	22000 Orang	27000 Orang
27	2.2.1*	Prevalensi stunting (pendek dan sangat pendek) pada anak di bawah lima tahun/balita.	0,01	0
28	2.2.1. (a)	Prevalensi stunting (pendek dan sangat pendek) pada anak di bawah dua tahun/baduta.	0,01	0
29	2.2.2*	Prevalensi malnutrisi (berat badan/tinggi badan) anak pada usia kurang dari 5 tahun, berdasarkan tipe.	0,001	0
30	2.2.2. (a)	Prevalensi anemia pada ibu hamil.	0,01	0
31	2.2.2. (b)	Persentase bayi usia kurang dari 6 bulan yang mendapatkan ASI eksklusif.	0,7	0,9
32	2.2.2. (c)	Kualitas konsumsi pangan yang diindikasikan oleh skor Pola Pangan Harapan (PPH) mencapai; dan tingkat konsumsi ikan.	56 kg/kapita/tahun	58 kg/kapita/tahun
33	2.3.1*	Nilai Tambah Pertanian dibagi jumlah tenaga kerja di sektor pertanian (rupiah per tenaga kerja).	97 Jt	99 Jt
<b>NO</b>	<b>PILAR SOSIAL (Tujuan 3. Kehidupan Sehat dan Sejahtera)</b>		<b>CAPAIAN 2020</b>	<b>TARGET 2022</b>
34	3.1.1*	Angka Kematian Ibu (AKI).	0	0
35	3.1.2*	Proporsi perempuan pernah kawin umur 15-49 tahun yang proses melahirkan terakhirnya ditolong oleh tenaga kesehatan terlatih.	1	1
36	3.1.2. (a)	Persentase perempuan pernah kawin umur 15-49 tahun yang proses melahirkan terakhirnya di fasilitas kesehatan.	1	1
37	3.2.1*	Angka Kematian Balita (AKBa) per 1000 kelahiran hidup.	0	0
38	3.2.2*	Angka Kematian Neonatal (AKN) per 1000 kelahiran hidup.	0	0
39	3.2.2. (a)	Angka Kematian Bayi (AKB) per 1000 kelahiran hidup.	0	0
40	3.2.2. (b)	Persentase kabupaten/kota yang mencapai 80% imunisasi dasar lengkap pada bayi.	0,98	1
41	3.3.1. (a)	Prevalensi HIV pada populasi dewasa.	0,1/10.000	0
42	3.3.2. (a)	Insiden Tuberkulosis (ITB) per 100.000 penduduk.	100	65
43	3.3.3*	Kejadian Malaria per 1000 Orang.	14	8
44	3.3.5*	Jumlah Orang yang memerlukan intervensi terhadap penyakit tropis yang terabaikan (Filariasis dan Kusta).	15 (kusta)	7 (kusta)
45	3.4.1. (a)	Persentase merokok pada penduduk umur ≤18 tahun.	0,03	0,01
46	3.4.1. (b)	Prevalensi tekanan darah tinggi.	0,1	0,05
47	3.4.1. (c)	Prevalensi obesitas pada penduduk umur ≥18 tahun.	0,150	0.140





48	3.4.2. (a)	Jumlah kecamatan yang memiliki puskesmas yang menyelenggarakan upaya kesehatan jiwa.	1	1
49	3.5.1. (e)	Prevalensi penyalahgunaan narkoba.	0,0007	0,0004
50	3.5.2*	Konsumsi alkohol (liter per kapita) oleh penduduk umur $\geq 15$ tahun dalam satu tahun terakhir.	0,0015	0,0012
51	3.7.1*	Proporsi perempuan usia reproduksi (15-49 tahun) atau pasangannya yang memiliki kebutuhan keluarga berencana dan menggunakan alat kontrasepsi metode modern.	1	1
52	3.7.1. (a)	Angka prevalensi penggunaan metode kontrasepsi (CPR) semua cara pada Pasangan Usia Subur (PUS) usia 15-49 tahun yang berstatus kawin.	0,8	0,87
53	3.7.1. (b)	Angka penggunaan metode kontrasepsi jangka panjang (MKJP) cara modern.	0,17	0,25
54	3.7.2*	Angka kelahiran pada perempuan umur 15-19 tahun (Age Specific Fertility Rate/ASFR).	0,3	0,2
55	3.7.2. (a)	Total Fertility Rate (TFR).	0,015	0,012
56	3.8.1. (a)	Unmet need pelayanan kesehatan.	0,05	0,02
57	3.8.2*	Jumlah penduduk yang dicakup asuransi kesehatan atau sistem kesehatan masyarakat per 1000 penduduk.	350.000	390.000
58	3.8.2. (a)	Cakupan Jaminan Kesehatan Nasional (JKN).	0,77	0,9
59	3.a.1*	Persentase merokok pada penduduk umur $\geq 15$ tahun.	0,27	0,23
60	3.b.1. (a)	Persentase ketersediaan obat dan vaksin di Puskesmas.	0,82	0,9
61	3.c.1*	Kepadatan dan distribusi tenaga kesehatan.	1,5	1,8
<b>NO</b>		<b>PILAR SOSIAL (Tujuan 4. Pendidikan Berkualitas)</b>	<b>CAPAIAN 2020</b>	<b>TARGET 2022</b>
62	4.1.1.*	Proporsi anak-anak dan remaja: (a) pada kelas 4, (b) tingkat akhir SD/kelas 6, (c) tingkat akhir SMP/kelas 9 yang mencapai standar kemampuan minimum dalam: (i) membaca, (ii) matematika.	(a) 58% (b)66% (c)82	(a) 60% (b)69% (c)85
63	4.1.1. (a)	Persentase SD/MI berakreditasi minimal B.	SD:98% MI:95%	SD:100% MI:98%
64	4.1.1. (b)	Persentase SMP/MTs berakreditasi minimal B.	SMP: 78% MTS: 81%	SMP: 85% MTS: 83%
65	4.1.1. (d)	Angka Partisipasi Kasar (APK) SD/MI/ sederajat.	1,03	1,07
66	4.1.1. (e)	Angka Partisipasi Kasar (APK) SMP/MTs/ sederajat.	1,05	1,1
67	4.1.1. (g)	Rata-rata lama sekolah penduduk umur $\geq 15$ tahun.	7,91 Tahun	7,95 95Tahun
68	4.2.2. (a)	Angka Partisipasi Kasar (APK) Pendidikan Anak Usia Dini (PAUD).	0,6074	0,6576





69	4.4.1*	Proporsi remaja dan dewasa dengan keterampilan teknologi informasi dan komunikasi (TIK).	0,7	0,8
70	4.5.1*	Rasio Angka Partisipasi Murni (APM) perempuan/laki-laki di (1) SD/MI/ sederajat; (2) SMP/MTs/ sederajat; (3) SMA/SMK/MA/ sederajat; dan Rasio Angka Partisipasi Kasar (APK) perempuan/laki-laki di (4) Perguruan Tinggi.	SD/MI: 84,16% (L)/86,86%(P) SMP/MTS: 65,24% (L)/70,4%(P)	SD/MI: 84,16% (L)/86,86%(P) SMP/MTS: 65,24% (L)/70,4%(P)
71	4.6.1. (a)	Persentase angka melek aksara penduduk umur $\geq 15$ tahun.	1	1
72	4.6.1. (b)	Persentase angka melek aksara penduduk umur 15-24 tahun dan umur 15-59 tahun.	99,98%, 96%	100%, 98%
73	4.a.1*	Proporsi sekolah dengan akses ke: (a) listrik (b) internet untuk tujuan pengajaran, (c) komputer untuk tujuan pengajaran, (d) infrastruktur dan materi memadai bagi siswa disabilitas, (e) air minum layak, (f) fasilitas sanitasi dasar per jenis kelamin, (g) fasilitas cuci tangan (terdiri air, sanitasi, dan higienis bagi semua (WASH)).	(a) 96% (b)68% (c)42% (d)0,7% (e)89% (f)90% g(88%)	(a) 96% (b)68% (c)45% (d)0,8% (e)93% (f)92% g(89%)
74	4.c.1*	Persentase guru TK, SD, SMP, SMA, SMK, dan PLB yang bersertifikat pendidik.	TK (0,5%), SD (60%), SMP (66%)	TK (1,5%), SD (67%), SMP (68%)
<b>NO</b>		<b>PILAR SOSIAL (Tujuan 5. Kesetaraan Gender)</b>	<b>CAPAIAN 2020</b>	<b>TARGET 2022</b>
75	5.1.1*	Jumlah kebijakan yang responsif gender mendukung pemberdayaan perempuan.	33	35
76	5.2.1*	Proporsi perempuan dewasa dan anak perempuan (umur 15-64 tahun) mengalami kekerasan (fisik, seksual, atau emosional) oleh pasangan atau mantan pasangan dalam 12 bulan terakhir.	2	0
77	5.2.1. (a)	Prevalensi kekerasan terhadap anak perempuan.	3	0
78	5.2.2*	Proporsi perempuan dewasa dan anak perempuan (umur 15-64 tahun) mengalami kekerasan seksual oleh Orang lain selain pasangan dalam 12 bulan terakhir.	0	0
79	5.2.2. (a)	Persentase korban kekerasan terhadap perempuan yang mendapat layanan komprehensif.	1	1
80	5.3.1*	Proporsi perempuan umur 20-24 tahun yang berstatus kawin atau berstatus hidup bersama sebelum umur 15 tahun dan sebelum umur 18 tahun.	20 Orang	5 Orang
81	5.3.1. (a)	Median usia kawin pertama perempuan pernah kawin umur 25-49 tahun.	25	25
82	5.3.1. (b)	Angka kelahiran pada perempuan umur 15-19 tahun (Age Specific Fertility Rate/ASFR).	2,13%	1,97%
83	5.5.1*	Proporsi kursi yang diduduki perempuan di parlemen tingkat pusat, parlemen daerah dan pemerintah daerah.	7 kursi	11 kursi
84	5.5.2*	Proporsi perempuan yang berada di posisi managerial.	6 Orang	8 Orang
85	5.6.1*	Proporsi perempuan umur 15-49 tahun yang membuat keputusan sendiri terkait hubungan seksual, penggunaan kontrasepsi, dan layanan kesehatan reproduksi.	0,73	0,8



86	5.6.1. (a)	Unmet need KB (Kebutuhan Keluarga Berencana/KB yang tidak terpenuhi).	0,05	0,01
87	5.6.1. (b)	Pengetahuan dan pemahaman Pasangan Usia Subur (PUS) tentang metode kontrasepsi modern.	0,6	0,85
88	5.b.1*	Proporsi individu yang menguasai/memiliki telepon genggam.	0,8	0,9
<b>NO</b>		<b>PILAR LINGKUNGAN (Tujuan 6. Air bersih dan Sanitasi Layak)</b>	<b>CAPAIAN 2020</b>	<b>TARGET 2022</b>
89	6.1.1. (a)	Persentase rumah tangga yang memiliki akses terhadap layanan sumber air minum layak.	90	100
90	6.1.1. (b)	Kapasitas prasarana air baku untuk melayani rumah tangga, perkotaan dan industri, serta penyediaan air baku untuk pulau-pulau.	105,00 m3	110,00 m3
91	6.1.1. (c)	Proporsi populasi yang memiliki akses layanan sumber air minum aman dan berkelanjutan.	0,9	1
92	6.2.1. (a)	Proporsi populasi yang memiliki fasilitas cuci tangan dengan sabun dan air.	0,75	0,85
93	6.2.1. (b)	Persentase rumah tangga yang memiliki akses terhadap layanan sanitasi layak.	0,95	1
94	6.2.1. (c)	Jumlah desa/kelurahan yang melaksanakan Sanitasi Total Berbasis Masyarakat (STBM).	110 Desa/Kel	150 Desa/Kel
95	6.2.1. (d)	Jumlah desa/kelurahan yang Open Defecation Free (ODF)/ Stop Buang Air Besar Sembarangan (SBS).	110 Desa/Kel	150 Desa/Kel
96	6.2.1. (f)	Proporsi rumah tangga yang terlayani sistem pengelolaan air limbah terpusat.	0,5	0,7
97	6.3.1. (a)	Jumlah kabupaten/kota yang ditingkatkan kualitas pengelolaan lumpur tinja perkotaan dan dilakukan pembangunan Instalasi Pengolahan Lumpur Tinja (IPLT).	0,43	0,53
98	6.3.1. (b)	Proporsi rumah tangga yang terlayani sistem pengelolaan lumpur tinja.	0,01	0,075
99	6.3.2. (a)	Kualitas air danau.	0,2	0,1
100	6.3.2. (b)	Kualitas air sungai sebagai sumber air baku.	0,2	0,1
101	6.5.1. (a)	Jumlah Rencana Pengelolaan Daerah Aliran Sungai Terpadu (RPDAST) yang diinternalisasi ke dalam Rencana Tata Ruang Wilayah (RTRW).	40	42
102	6.5.1. (c)	Jumlah jaringan informasi sumber daya air yang dibentuk.	2	3
103	6.5.1. (f)	Jumlah wilayah sungai yang memiliki partisipasi masyarakat dalam pengelolaan daerah tangkapan sungai dan danau.	3	4
104	6.5.1. (g)	Kegiatan penataan kelembagaan sumber daya air.	meningkatkan kapasitas kualitas, dan penataan kelembagaan PSDA	meningkatkan kapasitas kualitas, dan penataan kelembagaan PSDA



NO		PILAR EKONOMI (Tujuan 8. Pekerjaan Layak dan Pertumbuhan Ekonomi)	CAPAIAN 2020	TARGET 2022
105	8.1.1*	Laju pertumbuhan PDRB per kapita.	0,08	0,15
106	8.1.1. (a)	PDRB per kapita.	43,251,004,770,6 2	43,251,004,770,6 3
107	8.10.1. (b)	Proporsi kredit UMKM terhadap total kredit.	0,3	0,4
108	8.2.1*	Laju pertumbuhan PDRB per tenaga kerja/Tingkat pertumbuhan PDB riil per Orang bekerja per tahun.	0,09	0,5
109	8.3.1*	Proporsi lapangan kerja informal sektor non-pertanian, berdasarkan jenis kelamin.	0,34	0,36
110	8.3.1. (a)	Persentase tenaga kerja formal.	64%	65%
111	8.3.1. (b)	Persentase tenaga kerja informal sektor pertanian.	65	67
112	8.3.1. (c)	Persentase akses UMKM (Usaha Mikro, Kecil, dan Menengah) ke layanan keuangan.	36	38
113	8.5.1*	Upah rata-rata per jam pekerja.	2,4 jt	2,7 jt
114	8.5.2*	Tingkat pengangguran terbuka berdasarkan jenis kelamin dan kelompok umur.	0,03	0,01
115	8.5.2. (a)	Tingkat setengah pengangguran.	34%	31%
116	8.6.1*	Persentase usia muda (15-24 tahun) yang sedang tidak sekolah, bekerja atau mengikuti pelatihan (NEET).	0,15	0,1
117	8.9.1*	Proporsi kontribusi pariwisata terhadap PDRB.	0,8%	1,5%
118	8.9.1. (a)	Jumlah wisatawan mancanegara.	300 Orang	400 Orang
119	8.9.1. (b)	Jumlah kunjungan wisatawan nusantara.	50.000 Orang	100.000 Orang
120	8.9.1. (c)	Jumlah devisa sektor pariwisata.	-	-
121	8.9.2*	Jumlah pekerja pada industri pariwisata dalam proporsi terhadap total pekerja.	0,07	0,09
NO		PILAR EKONOMI (Tujuan 9. Industri, Inovasi, dan Infrastruktur)	CAPAIAN 2020	TARGET 2022
122	9.2.1*	Proporsi nilai tambah sektor industri manufaktur terhadap PDRB dan per kapita.	0,15	0,21
123	9.2.1. (a)	Laju pertumbuhan PDRB industri manufaktur.	0,05	0,1
124	9.2.2*	Proporsi tenaga kerja pada sektor industri manufaktur.	0,3	0,8
125	9.3.1*	Proporsi nilai tambah industri kecil terhadap total nilai tambah industri.	0,008	0,02
126	9.3.2*	Proporsi industri kecil dengan pinjaman atau kredit.	0,13	0,16
127	9.c.1*	Proporsi penduduk yang terlayani mobile broadband.	0,4	0,85
128	9.c.1. (a)	Proporsi individu yang menguasai/memiliki telepon genggam	0,8	0,9
129	9.c.1. (b)	Proporsi individu yang menggunakan internet	0,4	0,6



NO		PILAR EKONOMI (Tujuan 10. Berkurangnya Kesenjangan)	CAPAIAN 2020	TARGET 2022
130	10.1.1*	Koefisien Gini.	0,25	0,15
131	10.1.1. (a)	Persentase penduduk yang hidup di bawah garis kemiskinan nasional, menurut jenis kelamin dan kelompok umur.	0,03	0,01
132	10.1.1. (b)	Jumlah daerah tertinggal yang terentaskan.	0	0
133	10.1.1. (c)	Jumlah desa tertinggal.	0	0
134	10.1.1. (d)	Jumlah Desa Mandiri.	5	8
135	10.1.1. (e)	Rata-rata pertumbuhan ekonomi di daerah tertinggal.	0,475	0,53
136	10.1.1. (f)	Persentase penduduk miskin di daerah tertinggal.	0,25	0,21
137	10.2.1*	Proporsi penduduk yang hidup di bawah 50 Persen dari median pendapatan, menurut jenis kelamin dan penyandang difabilitas.	12%	10%
138	10.3.1. (a)	Indeks Kebebasan Sipil.	73,7	74
139	10.3.1. (d)	Jumlah kebijakan yang diskriminatif dalam 12 bulan lalu berdasarkan pelarangan diskriminasi menurut hukum HAM Internasional.	0	0
140	10.4.1. (b)	Proporsi peserta Program Jaminan Sosial Bidang Ketenagakerjaan.	0,76	0,81
NO		PILAR LINGKUNGAN (Tujuan 11. Kota dan pemukiman yang Berkelanjutan)	CAPAIAN 2020	TARGET 2022
141	11.1.1. (a)	Proporsi rumah tangga yang memiliki akses terhadap hunian yang layak dan terjangkau.	0,7	0,76
142	11.3.2. (b)	Jumlah lembaga pembiayaan infrastruktur.	0	2
143	11.5.1*	Jumlah korban meninggal, hilang dan terkena dampak bencana per 100.000 Orang.	0	0
144	11.5.1. (a)	Indeks Risiko Bencana Indonesia (IRBI).	119,2	119,2
145	11.5.1. (c)	Jumlah sistem peringatan dini cuaca dan iklim serta kebencanaan.	1	2
146	11.5.2. (a)	Jumlah kerugian ekonomi langsung akibat bencana.	0	0
147	11.6.1. (a)	Persentase sampah perkotaan yang tertangani.	0,7	0,8
148	11.b.2*	Dokumen strategi pengurangan risiko bencana (PRB) tingkat daerah.	0	1
NO		PILAR LINGKUNGAN (Tujuan 12. Kota dan pemukiman yang Berkelanjutan)	CAPAIAN 2020	TARGET 2022
149	12.4.2. (a)	Jumlah limbah B3 yang terkelola dan proporsi limbah B3 yang diolah sesuai peraturan perundangan (sektor industri).	5,500,000,000 ton/periode	5,800,000,000 ton/periode
150	12.5.1. (a)	Jumlah timbulan sampah yang didaur ulang.	12.000 Ton	13.000 Ton
151	12.6.1. (a)	Jumlah perusahaan yang menerapkan sertifikasi SNI ISO 14001.	1	2





NO		PILAR LINGKUNGAN (Tujuan 13. Penanganan Perubahan Iklim)	CAPAIAN 2020	TARGET 2022
152	13.1.1*	Dokumen strategi pengurangan risiko bencana (PRB) tingkat nasional dan daerah.	0	1
153	13.1.2*	Jumlah korban meninggal, hilang dan terkena dampak bencana per 100.000 Orang.	0	0
NO		PILAR LINGKUNGAN (Tujuan 14. Ekosistem Lautan)	CAPAIAN 2020	TARGET 2022
154	14.4.1*	Proporsi tangkapan jenis ikan yang berada dalam batasan biologis yang aman.	0,82	0,84
155	14.6.1. (a)	Persentase kepatuhan pelaku usaha.	86.5	88
156	14.b.1. (b)	Jumlah nelayan yang terlindungi.	200 Orang	220 Orang
NO		PILAR LINGKUNGAN (Tujuan 15. Ekosistem Daratan)	CAPAIAN 2020	TARGET 2022
157	15.1.1. (a)	Proporsi tutupan vegetasi terhadap luas lahan keseluruhan.	0,74	0,78
158	15.3.1. (a)	Proporsi luas lahan kritis yang direhabilitasi terhadap luas lahan keseluruhan.	0,21	0,24
159	15.6.1*	Tersedianya kerangka legislasi, administrasi dan kebijakan untuk memastikan pembagian keuntungan yang adil dan merata.	3	4
160	15.9.1. (a)	Dokumen rencana pemanfaatan keanekaragaman hayati.	2	3
NO		PILAR HUKUM DAN TATA KELOLA (Tujuan 16. Perdamaian, keadilan dan kelembagaan yang tangguh)	CAPAIAN 2020	TARGET 2022
161	16.1.1. (a)	Jumlah kasus kejahatan pembunuhan pada satu tahun terakhir.	0	0
162	16.1.2. (a)	Kematian disebabkan konflik per 100.000 penduduk.	0	0
163	16.1.3. (a)	Proporsi penduduk yang menjadi korban kejahatan kekerasan dalam 12 bulan terakhir.	0	0
164	16.1.4*	Proporsi penduduk yang merasa aman berjalan sendirian di area tempat tinggalnya.	0,8	0,87
165	16.10.2 (c)	Jumlah kepemilikan sertifikat Pejabat Pengelola Informasi dan Dokumentasi (PPID) untuk mengukur kualitas PPID dalam menjalankan tugas dan fungsi sebagaimana diatur dalam peraturan perundang-undangan.	3	5
166	16.2.1. (a)	Proporsi rumah tangga yang memiliki anak umur 1-17 tahun yang mengalami hukuman fisik dan/atau agresi psikologis dari pengasuh dalam setahun terakhir.	0	0
167	16.2.1. (b)	Prevalensi kekerasan terhadap anak laki-laki dan anak perempuan.	0	0
168	16.2.3. (a)	Proporsi perempuan dan laki-laki muda umur 18-24 tahun yang mengalami kekerasan seksual sebelum umur 18 tahun.	0	0
169	16.5.1. (a)	Indeks Perilaku Anti Korupsi (IPAK).	0,04	0,05
170	16.6.1*	Proporsi pengeluaran utama pemerintah terhadap anggaran yang disetujui.	0,9	1





171	16.6.1. (a)	Persentase peningkatan Opini Wajar Tanpa Pengecualian (WTP) atas Laporan Keuangan Kementerian/ Lembaga dan Pemerintah Daerah (Provinsi/Kabupaten/Kota).	WTP	WTP
172	16.6.1. (b)	Persentase peningkatan Sistem Akuntabilitas Kinerja Pemerintah (SAKIP) Kementerian/Lembaga dan Pemerintah Daerah (Provinsi/ Kabupaten/Kota).	58%	64%
173	16.6.1. (c)	Persentase penggunaan E-procurement terhadap belanja pengadaan.	1	1
174	16.6.1. (d)	Persentase instansi pemerintah yang memiliki nilai Indeks Reformasi Birokrasi Baik Kementerian/Lembaga dan Pemerintah Daerah (Provinsi/ Kabupaten/Kota).	86	88
175	16.6.2. (a)	Persentase Kepatuhan pelaksanaan UU Pelayanan Publik Kementerian/Lembaga dan Pemerintah Daerah (Provinsi/ Kabupaten/Kota).	88	91
176	16.7.1. (a)	Persentase keterwakilan perempuan di Dewan Perwakilan Rakyat (DPR) dan Dewan Perwakilan Rakyat Daerah (DPRD).	0,11	0,17
177	16.7.1. (b)	Persentase keterwakilan perempuan sebagai pengambilan keputusan di lembaga eksekutif (Eselon I dan II).	0,25	0,4
178	16.9.1*	Proporsi anak umur di bawah 5 tahun yang kelahirannya dicatat oleh lembaga pencatatan sipil, menurut umur.	0,99	1
179	16.9.1. (a)	Persentase kepemilikan akta lahir untuk penduduk 40% berpendapatan bawah.	0,99	1
180	16.9.1. (b)	Persentase anak yang memiliki akta kelahiran.	0,9	1
181	16.b.1. (a)	Jumlah kebijakan yang diskriminatif dalam 12 bulan lalu berdasarkan pelarangan diskriminasi menurut hukum HAM Internasional.	0	0
<b>NO</b>		<b>PILAR EKONOMI (Tujuan 17. Kemitraan Untuk mencapai tujuan)</b>	<b>CAPAIAN 2020</b>	<b>TARGET 2022</b>
182	17.1.1. (a)	Rasio penerimaan pajak terhadap PDRB.	0,005	0,007
183	17.1.2*	Proporsi anggaran domestik yang didanai oleh pajak domestik.	0,034	0,049
184	17.17.1 (a)	Jumlah proyek yang ditawarkan untuk dilaksanakan dengan skema Kerjasama Pemerintah dan Badan Usaha (KPBU).	0	1
185	17.17.1 (b)	Jumlah alokasi pemerintah untuk penyiapan proyek, transaksi proyek, dan dukungan pemerintah dalam Kerjasama Pemerintah dan Badan Usaha (KPBU).	0	1
186	17.18.1 (a)	Persentase konsumen Badan Pusat Statistik (BPS) yang merasa puas dengan kualitas data statistik.	0,99	1
187	17.18.1 (b)	Persentase konsumen yang menjadikan data dan informasi statistik BPS sebagai rujukan utama.	0,94	0,98



188	17.18.1 .(c)	Jumlah metadata kegiatan statistik dasar, sektoral, dan khusus yang terdapat dalam Sistem Informasi Rujukan Statistik (SIRuSa).	14 Metadata	18 Metadata
189	17.18.1 .(d)	Persentase indikator SDGs terpilah yang relevan dengan CAPAIAN.	0,7	0,9
190	17.19.2 .(b)	Tersedianya data registrasi terkait kelahiran dan kematian (Vital Statistics Register)	Tidak Ada	1
191	17.19.2 .(c)	Jumlah pengunjung eksternal yang mengakses data dan informasi statistik melalui website.	12834	18700
192	17.19.2 .(d)	Persentase konsumen yang puas terhadap akses data Badan Pusat Statistik (BPS).	1	1
193	17.6.2. (b)	Tingkat penetrasi akses tetap pitalebar (fixed broadband) di Perkotaan dan di Perdesaan.	0,4	0,5
194	17.6.2. (c)	Proporsi penduduk terlayani mobile broadband	0,4	0,5
195	17.8.1*	Proporsi individu yang menggunakan internet.	0,4	0,5

Sumber: Data Diolah Tim Penyusun RKPD 2022



## BAB VII

### PENUTUP

Bab Penutup Rencana Kerja Pembangunan Daerah (RKPD) Kabupaten Sidenreng Rappang Tahun 2022 terbagi menjadi 2 (dua) sub bab yaitu Kaidah Pelaksanaan dan Kesimpulan.

#### 7.1. Kaidah Pelaksanaan

Rencana Kerja Pembangunan Daerah (RKPD) Kabupaten Sidenreng Rappang Tahun 2022 merupakan dokumen perencanaan pembangunan tahunan daerah yang merupakan tahun ke IV (Empat) dari tahapan pembangunan Rencana Pembangunan Jangka Menengah Daerah (RPJMD) Kabupaten Sidenreng Rappang Tahun 2018 – 2023. Dalam rangka meningkatkan kinerja Pemerintah Daerah yang lebih efektif, efisien dan optimal dalam mencapai sasaran yang sudah ditetapkan maka proses penyusunannya RKPD berlandaskan pada prioritas pembangunan yang akan mendukung pelaksanaan RKP sebagaimana tertuang dalam RPJMN 2020- 2024, RKPD Provinsi Sulawesi Selatan Tahun 2022, Perubahan RPJMD Kabupaten Sidenreng Rappang Tahun 2018-2023 dan RPJPD Kabupaten Sidenreng Rappang Tahun 2000-2025. Keterkaitan antara dokumen-dokumen ini sangat erat dimana kedudukan dokumen yang lebih tinggi ini masih bersifat makro dan dalam peraturan yang ada dokumen yang lebih tinggi menjadi dasar pijakan dalam penjabaran dokumen lainnya secara operasional.

Dokumen RKPD Kabupaten Sidenreng Rappang berfungsi sebagai landasan, pedoman dan acuan resmi bagi Pemerintah Daerah dalam menyusun Kebijakan Umum APBD (KUA), Prioritas dan Plafon Anggaran Sementara (PPAS) dalam bentuk nota kesepakatan antara Eksekutif dan Legislatif, yang kemudian menjadi dasar penyusunan RAPBD. Adapun fungsi RKPD lainnya adalah sebagai bahan evaluasi RAPBD untuk memastikan APBD telah disusun berlandaskan RKPD dan juga sebagai acuan/pedoman bagi Organisasi Perangkat Daerah (OPD) dalam menyusun dan melaksanakan tugas dan fungsinya dalam penyelenggaraan-penyelenggaraan pemerintahan dan pelaksanaan pembangunan.

Pembangunan pada dasarnya merupakan upaya sadar dan terencana yang dilakukan untuk mencapai suatu kondisi yang lebih baik dimasa yang akan datang dengan memanfaatkan dan mengelola potensi sumberdaya yang dimiliki oleh daerah, upaya tersebut pada akhirnya ditujukan untuk meningkatkan taraf hidup, meningkatkan kualitas sumberdaya manusia dan kesejahteraan masyarakat. Untuk mempercepat capaian target pembangunan maka harus memperhatikan kunci sukses pembangunan Daerah,



Kunci sukses pembangunan daerah adalah perencanaan yang baik, berkualitas, akuntabel dan benar benar dijadikan dasar pelaksanaan. Kualitas suatu rencana pembangunan dapat mendukung keberhasilan dan kelancaran pelaksanaan pembangunan daerah, dengan prasarat dokumen tersebut ditaati oleh seluruh pemangku kepentingan dengan dilandasi oleh komitmen dan konsistensi kebijakan yang tinggi serta menjadi acuan proses selanjutnya. Selain hal tersebut diatas juga diperlukan adanya sikap, mental, tekad, semangat, kejujuran dan disiplin kerja yang tinggi bagi para pelaku pembangunan dan penyelenggara Pemerintah Daerah.

RKPD sebagai dokumen perencanaan tahunan daerah, berisi tentang rancangan kerangka ekonomi daerah, program prioritas pembangunan daerah dan rencana kerja, pendanaan/pagu indikatif dan prakiraan maju. Dalam rangka keterbukaan dandan transparansi informasi publik, maka RKPD agar dipublikasikan dengan tujuan diketahui oleh semua pihak.

Untuk menjamin agar program dan kegiatan masing-masing OPD pelaksanaannya dapat berjalan sesuai dengan rencana yang sudah ditetapkan dan dalam rangka meningkatkan efektifitas dan efisiensi alokasi sumberdaya serta meningkatkan transparansi dan akuntabilitas pengelolaan program pembangunan, maka diperlukan instrumen pengendalian dan evaluasi.

Adapun Instrumen pengendalian terhadap pelaksanaan program dan kegiatan mendasarkan pada Peraturan Menteri Dalam Negeri Nomor 86 Tahun 2017 tentang Tata Cara Perencanaan, Pengendalian Dan Evaluasi Rancangan Peraturan Daerah tentang RPJPD dan RPJMD, serta Tata Cara Perubahan RPJPD, RPJMD dan RKPD.

Dalam tata cara pengendalian tersebut dapat disajikan program dan kegiatan yang sudah direncanakan dengan target target tertentu dan bagaimana pelaksanaan program dan kegiatan tersebut oleh masing masing OPD dan yang dievaluasi tidak hanya kesesuaian antara rencana dengan pelaksanaan saja, akan tetapi mencakup juga tingkat capaian kinerja pada setiap tahapan pelaksanaannya. Pada tata cara pengendalian tersebut menempatkan OPD pada posisi strategis, dimana OPD mempunyai kewenangan untuk melakukan pengendalian dan evaluasi terhadap program dan kegiatan yang dilaksanakan sendiri dan diharapkan apabila terjadi ketidak sesuaian dapat segera diambil langkah tindak lanjut sebagai upaya preventif dan korektif sebelum pelaksanaan program dan kegiatan tersebut menyimpang, sehingga dalam hal ini kemandirian OPD dalam memahami setiap proses dan langkah pengendalian menjadi suatu hal yang penting.

Sehubungan hal tersebut di atas maka ditetapkan kaidah-kaidah pelaksanaan RKPD Tahun 2022 sebagai berikut :



1. Untuk mengupayakan keterpaduan, sinkronisasi dan harmonisasi pelaksanaan setiap program dalam rangka koordinasi perencanaan, masing-masing OPD agar menyempurnakan Rencana Kerja Organisasi Perangkat Daerah (Renja OPD) Tahun 2022.
2. Perangkat Daerah dan masyarakat termasuk didalamnya dunia usaha berkewajiban untuk melaksanakan program-program yang ada di RKPD Tahun 2022 dengan sebaik baiknya.
3. Masyarakat luas dapat berperan serta dalam pengawasan terhadap pelaksanaan kebijakan dan kegiatan dalam program-program pembangunan.
4. Untuk menjaga efektifitas dan efisiensi pelaksanaan program, setiap OPD wajib melakukan tindakan koreksi yang diperlukan, dan melaporkan hasil- hasil pemantauan secara berkala kepada Kepala Daerah sesuai dengan ketentuan peraturan perundang undangan yang berlaku.
5. Pada akhir tahun anggaran 2022, setiap OPD wajib melakukan evaluasi pelaksanaan program dan kegiatan yang meliputi evaluasi terhadap pencapaian sasaran kegiatan yang sudah ditetapkan, kesesuaian dengan rencana alokasi anggaran yang ditetapkan dalam APBD, kesesuaian dengan target RPJMD serta kesesuaian dengan ketentuan peraturan perundangan yang mengatur pelaksanaan APBD dan peraturan perundangan lainnya.

## 7.2. Kesimpulan


1. RKPD Kabupaten Sidenreng Rappang Tahun 2022 penyusunannya dilakukan secara partisipatif berdasarkan usulan masyarakat, Organisasi Perangkat Daerah, DPRD melalui pokok-pokok pikiran dan pemangku pembangunan lainnya.
2. RKPD merupakan acuan/pedoman bagi penyusunan Kebijakan Umum Anggaran (KUA) serta Prioritas dan Plafon Anggaran Sementara dalam rangka penyusunan RAPBD Tahun 2022.
3. Pelaksanaan pembangunan daerah diarahkan untuk mencapai target sasaran sesuai dengan tema pembangunan yang dimuat dalam RKPD 2022 yaitu : **"Peningkatan Potensi Dan Daya Saing Daerah untuk Mendorong Kebangkitan Ekonomi"** sehingga program kegiatan di masing-masing OPD mengarah pada pencapaian tersebut dan untuk menjamin pelaksanaan program kegiatan tersebut dapat sesuai dengan rencana yang sudah ditetapkan, maka harus dilakukan evaluasi dan analisis sebagai tahapan dalam melakukan pengendalian.
4. RKPD Kabupaten Sidenreng Rappang Tahun 2022, diupayakan pelaksanaannya dapat sinergis dengan prioritas-prioritas pembangunan Nasional dan Priotas Pembangunan





Provinsi Sulawesi Selatan. Dalam rangka sinergitas dan mengingat kemampuan keuangan daerah sangat terbatas, maka untuk melaksanakan hal tersebut ditempuh dengan cara sharing pembiayaan pembangunan dengan Pemerintah Pusat berupa pendanaan dari APBN dan bantuan keuangan dari APBD Provinsi maupun sumber dana lainnya.

5. Kerja keras, semangat, komitmen, partisipasi, konsistensi dan disiplin yang tinggi dari pelaksana pemerintahan dan segenap pemangku pembangunan sangat diperlukan dalam pelaksanaan rencana pembangunan daerah, sehingga masing-masing dapat berperan dan bertanggungjawab terhadap proses, hasil dan kinerja pembangunan sesuai dengan tanggung jawabnya masing-masing.



BUPATI SIDENRENG RAPPANG,

DOLLAH MANDO

EVALUASI HASIL PELAKSANAAN PERENCANAAN DAERAH SAMPAI DENGAN SEMESTER I TAHUN 2021  
KABUPATEN SIDENRENG RAPPANG

KODE	URUSAN/BIDANG URUSAN PEMERINTAH DAERAH DAN PROGRAM/KEGIATAN/SUB KEGIATAN	INDIKATOR KINERJA PROGRAM/KEGIATAN/SUB KEGIATAN	SATUAN	TARGET PERUBAHAN RENSTRA PERANGKAT DAERAH PADA TAHUN 2023		REALISASI CAPAIAN KINERJA RENSTRA PD S/d TAHUN LALU		TARGET KINERJA DAN ANGGARAN RENJA PD TAHUN BERJALAN (2021) YANG DI EVALUASI			REALISASI CAPAIAN KINERJA DAN ANGGARAN RENJA PD YANG DI EVALUASI (2021)		TINGKAT CAPAIAN KINERJA DAN REALISASI ANGGARAN RENJA TAHUN 2021 (%)		REALISASI KINERJA & ANGGARAN RENSTRA S/d TAHUN 2021		TINGKAT CAPAIAN KINERJA DAN REALISASI ANGGARAN RENSTRA S/d TAHUN 2021 (%)		PERANGKAT DAERAH PENANGGUNG JAWAB	KET.				
				K	Rp.	K	Rp.	K	Rp. (RENJA)	Rp. (DPA)	K	Rp.	K	Rp.	K	Rp.	K	Rp.						
				2	3	4	5	6	7	8	9	10	11	12	13	1								
<b>GRAND TOTAL</b>									1.288.683.168.000	1.288.683.168.000														
<b>URUSAN PEMERINTAHAN WAJIB YANG BERKAITAN DENGAN PELAYANAN DASAR</b>																								
<b>URUSAN PEMERINTAHAN BIDANG PENDIDIKAN</b>																								
<b>DINAS PENDIDIKAN DAN KEBUDAYAAN</b>									368.386.076.000	368.386.076.000		#REF!	5,36	0,70										
			<b>PROGRAM PENGELOLAAN PENDIDIKAN</b>	Persentase Warga Negara Usia 5 - 6 Tahun yang Berpartisipasi Dalam Pendidikan PAUD (%) Persentase Warga Negara Usia 7-15 Tahun yang Berpartisipasi Dalam Pendidikan DASAR (%) Persentase Warga Negara Usia 7-18 Tahun yang Tidak Bersekolah yang Berpartisipasi Dalam Pendidikan Kesetaraan (%)	%	100%	298.029.521.449		100%	95.730.181.000	95.730.181.000	-	-	-	-	-	-	-	-	Dinas Pendidikan & Kebudayaan				
			<b>Pengelolaan Pendidikan Sekolah Dasar</b>	Angka Putus Sekolah SD Angka Kelulusan Persentase Bangunan SD/Mi Kondisi Baik	%	0,17%	167.100.794.404		0,21%	53.952.937.000	53.952.937.000	-	-	-	-	-	-	-	-	-	Dinas Pendidikan & Kebudayaan			
					%	100%			100%					-	-	-	-	-	-	-	-	-	Dinas Pendidikan & Kebudayaan	
					%	63,35%			67,26%					-	-	-	-	-	-	-	-	-	Dinas Pendidikan & Kebudayaan	
			Pembangunan Unit Sekolah Baru (USB)	Jumlah Gedung Sekolah Baru Yang Dibangun dan Siap Digunakan	Unit	2Unit	1.206.000.000		-	-	-	-	-	-	-	-	-	-	-	Dinas Pendidikan & Kebudayaan				
			Pembangunan Sarana, Prasarana dan Utilitas Sekolah	Jumlah Pemb. Taman, Lapangan Upacara dan Fasilitas Parkir	Paket	95Paket	5.745.099.900		25Paket	1.299.000.000	1.299.000.000	-	-	-	-	-	-	-	-	Dinas Pendidikan & Kebudayaan				
			Rehabilitasi Sedang/Berat Ruang Kelas	Jumlah Ruang Kelas Sekolah Yang Direhabilitasi	Ruang	360 Ruang	71.470.444.493		120 Ruang	23.586.827.000	23.586.827.000	-	-	-	-	-	-	-	-	Dinas Pendidikan & Kebudayaan				
			Pengadaan Perlengkapan Siswa	Jumlah Buku-Buku dan Alat Tulis Siswa yang Didanakan	Paket	30Paket	4.105.445.100		-	2.042.510.000	2.042.510.000	-	-	-	-	-	-	-	-	Dinas Pendidikan & Kebudayaan				
				Jumlah Siswa yang Mendapatkan Bantuan Baku Saragam	Siswa	17250 Siswa			5500			-	-	-	-	-	-	-	-	Dinas Pendidikan & Kebudayaan				
			Penyediaan Biaya Personil Peserta Didik Sekolah Dasar	Jumlah Siswa yang Terverifikasi	Siswa	32203 Siswa	60.602.000		9729	20.000.000	20.000.000	-	-	-	-	-	-	-	-	Dinas Pendidikan & Kebudayaan				
			Penyelenggaraan Proses Belajar dan Ujian bagi Peserta Didik	Jumlah Peserta Lomba OSNSD	Peserta	306 Peserta			-	-	-	-	-	-	-	-	-	-	-	Dinas Pendidikan & Kebudayaan				
				Jumlah Peserta Pelatihan Siswa Berprestasi	Siswa	22 Siswa	40.200.000		-	20.000.000	20.000.000	-	-	-	-	-	-	-	-	Dinas Pendidikan & Kebudayaan				
				Jumlah Sekolah Pelaksana Ujian Semester Genap	Sekolah	486 Sekolah			243 Sekolah			-	-	-	-	-	-	-	-	Dinas Pendidikan & Kebudayaan				
			Pembinaan Minat, Bakat dan Kreativitas Siswa	Jumlah Cabang Minat, Bakat, dan Kreativitas Siswa Yang di Lomjakan	Cabang	48 Cabang	603.000.000		-	-	-	-	-	-	-	-	-	-	-	Dinas Pendidikan & Kebudayaan				
			Pengelolaan Dana BOS Sekolah Dasar	Jumlah Sekolah yang Mendapatkan Dana BOS	Sekolah	702 Sekolah	81.659.982.960		234 Sekolah	26.949.600.000	26.949.600.000	-	-	-	-	-	-	-	-	Dinas Pendidikan & Kebudayaan				
			Peningkatan Kapasitas Pengelolaan Dana BOS Sekolah Dasar	Jumlah Sekolah Peserta Sosialisasi	Sekolah	702 Sekolah	106.053.500		234 Sekolah	35.000.000	35.000.000	-	-	-	-	-	-	-	-	Dinas Pendidikan & Kebudayaan				
<b>Rata-rata Capaian Kinerja Sub Kegiatan (%)</b>																								
<b>Predikat Kinerja</b>																								
			<b>Pengelolaan Pendidikan Sekolah Menengah Pertama</b>	Angka Putus Sekolah SMP Angka Kelulusan Persentase Bangunan SMP/Mts Kondisi Baik	%	0,70%	92.828.935.459		0,80%	30.198.487.000	30.198.487.000	-	-	-	-	-	-	-	-	-	Dinas Pendidikan & Kebudayaan			
					%	100%			100%					-	-	-	-	-	-	-	-	-	Dinas Pendidikan & Kebudayaan	
					%	74%			64,00%					-	-	-	-	-	-	-	-	-	Dinas Pendidikan & Kebudayaan	
			Pembangunan Sarana, Prasarana dan Utilitas Sekolah	Jumlah Pemb. Taman, Lapangan Upacara dan Fasilitas Parkir	Paket	20Paket	1.005.000.000		-	-	-	-	-	-	-	-	-	-	-	Dinas Pendidikan & Kebudayaan				
			Rehabilitasi Sedang/Berat Ruang Kelas Sekolah	Jumlah Ruang Kelas Sekolah yang Direhabilitasi	Ruang	105 Ruang	52.550.954.608		35 Ruang	17.342.977.000	17.342.977.000	-	-	-	-	-	-	-	-	Dinas Pendidikan & Kebudayaan				
			Pengadaan Perlengkapan Siswa	Jumlah Buku-buku dan Alat Tulis Siswa yang Didanakan	Paket	50Paket	6.037.504.551		-	1.992.510.000	1.992.510.000	-	-	-	-	-	-	-	-	Dinas Pendidikan & Kebudayaan				
				Jumlah Siswa yang Mendapatkan Bantuan Baku Saragam	Siswa	11250 Siswa			3500 Siswa			-	-	-	-	-	-	-	-	Dinas Pendidikan & Kebudayaan				
			Penyediaan Biaya Personil Peserta Didik Sekolah Menengah Pertama	Jumlah Siswa Miskin yang Terverifikasi	Siswa	10800 Siswa	45.451.500		3600 Siswa	15.000.000	15.000.000	-	-	-	-	-	-	-	-	Dinas Pendidikan & Kebudayaan				
			Penyelenggaraan Proses Belajar dan Ujian bagi Peserta Didik	Jumlah Peserta Lomba OSNSMP	Peserta	132 Peserta			-	-	-	-	-	-	-	-	-	-	-	Dinas Pendidikan & Kebudayaan				
				Jumlah Peserta Pelatihan Siswa Berprestasi	Siswa	22 Siswa	45.451.500		-	15.000.000	15.000.000	-	-	-	-	-	-	-	-	Dinas Pendidikan & Kebudayaan				
				Jumlah Sekolah Peserta UNBK	Sekolah	144 Sekolah			48 Sekolah			-	-	-	-	-	-	-	-	Dinas Pendidikan & Kebudayaan				
			Pembinaan Minat, Bakat dan Kreativitas Siswa	Jumlah Cabang Minat, Bakat, dan Kreativitas Siswa Yang di Lomjakan	Cabang	48 Cabang	301.500.000		-	-	-	-	-	-	-	-	-	-	-	Dinas Pendidikan & Kebudayaan				
			Pengelolaan Dana BOS Sekolah Menengah Pertama	Jumlah Sekolah yang Mendapatkan Dana BOS	Sekolah	144 Sekolah	32.782.471.300		48 Sekolah	10.813.000.000	10.813.000.000	-	-	-	-	-	-	-	-	Dinas Pendidikan & Kebudayaan				
			Peningkatan Kapasitas Pengelolaan Dana BOS Sekolah Menengah Pertama	Jumlah Sekolah Peserta Sosialisasi	Sekolah	146 Sekolah	60.602.000		48 Sekolah	20.000.000	20.000.000	-	-	-	-	-	-	-	-	Dinas Pendidikan & Kebudayaan				
<b>Rata-rata Capaian Kinerja Sub Kegiatan (%)</b>																								
<b>Predikat Kinerja</b>																								
			<b>Pengelolaan Pendidikan Anak Usia Dini (PAUD)</b>	Jumlah lembaga/satuan Pendidikan Anak Usia Dini (PAUD) yang dikelola (unit) Persentase PAUD Terakreditasi	Unit	693 Unit	30.520.238.844		231	9.077.337.000	9.077.337.000	-	-	-	-	-	-	-	-	-	Dinas Pendidikan & Kebudayaan			
					%	56,52%			52,17%					-	-	-	-	-	-	-	-	-	Dinas Pendidikan & Kebudayaan	
			Pembangunan Gedung/Ruang Kelas/Ruang Guru PAUD	Jumlah Ruang Kelas Yang di Adakan	Ruang	6 Ruang	40.200.000		2 Ruang	20.000.000	20.000.000	-	-	-	-	-	-	-	-	Dinas Pendidikan & Kebudayaan				
				Jumlah Unit Sekolah Baru PAUD yang Dibangun	Sekolah	2 Sekolah			-	-	-	-	-	-	-	-	-	-	-	Dinas Pendidikan & Kebudayaan				
			Pembangunan Sarana, Prasarana dan Utilitas PAUD	Jumlah Sarana dan Prasarana yang Diadakan	Paket	55 Paket	3.015.000.000		-	-	-	-	-	-	-	-	-	-	-	Dinas Pendidikan & Kebudayaan				

KODE	URUSAN/BIDANG URUSAN PEMERINTAH DAERAH DAN PROGRAM/KEGIATAN/SUB KEGIATAN	INDIKATOR KINERJA PROGRAM/KEGIATAN/SUB KEGIATAN	SATUAN	TARGET PERUBAHAN RENSTRA PERANGKAT DAERAH PADA TAHUN 2023		REALISASI CAPAIAN KINERJA RENSTRA PD S/d TAHUN LALU		TARGET KINERJA DAN ANGGARAN RENJA PD TAHUN BERJALAN (2021) YANG DI EVALUASI			REALISASI CAPAIAN KINERJA DAN ANGGARAN RENJA PD YANG DI EVALUASI (2021)		TINGKAT CAPAIAN KINERJA DAN REALISASI ANGGARAN RENJA TAHUN 2021 (%)		REALISASI KINERJA & ANGGARAN RENSTRA S/d TAHUN 2021		TINGKAT CAPAIAN KINERJA DAN REALISASI ANGGARAN RENSTRA S/d TAHUN 2021 (%)		PERANGKAT DAERAH PENANGGUNG JAWAB	KET.
				K	Rp.	K	Rp.	K	Rp. (RENJA)	Rp. (DPA)	K	Rp.	K	Rp.	K	Rp.	K	Rp.		
				2	3	4	5	6	7	8	9	10	11	12	13	14				
	RehabilitasiSedang/Berat Gedung/RuangKelas/Ruang Guru/PAUD	Jumlah RuangKelasSekolah yang Direhabilitasi	Ruang	157 Ruang	7.197.690.450			49 Ruang	2.375.397.000	2.375.397.000	-	-	-	-	-	-	-	-	DinasPendidikan &Kebudayaan	
	PenyelenggaraanProses BelajarPAUD	JumlahPeserta GebyarPAUD	Peserta	75Peserta				25Peserta	21.833.000	21.833.000	-	-	-	-	-	-	-	-	DinasPendidikan &Kebudayaan	
		JumlahPeserta HariAnak Nasional	Peserta	176Peserta	66.156.173			-	-	-	-	-	-	-	-	-	-	-	DinasPendidikan &Kebudayaan	
	PembinaanKelembagaan dan ManajemenPAUD	JumlahPAUD HOLISTIK yang Dikelola	Paket	3Paket	1.499.202.577			1Paket	494.770.000	494.770.000	-	-	-	-	-	-	-	-	DinasPendidikan &Kebudayaan	
		JumlahPesertaPublikasi danSosialisasiProgram danKebijakanPAUD	Peserta	600Paket				200Peserta	-	-	200	100%	-	-	-	-	-	-	DinasPendidikan &Kebudayaan	
	Pengelolaan Dana BOPPAUD	JumlahPAUD yang Mendapatkan Bantuan	PAUD	693PAUD	18.681.587.644			231PAUD	6.165.337.000	6.165.337.000	-	-	-	-	-	-	-	-	DinasPendidikan &Kebudayaan	
	PengelolaanPendidikan Nonformal/Kesetaraan	Jumlah lembaga (PKBM)/Pendidikan Nonformal/Kesetaraan yang dibuka	Lembaga	390 Lembaga	7.579.552.742			120	2.501.420.000	2.501.420.000	-	-	-	-	-	-	-	-	DinasPendidikan &Kebudayaan	
	PenyelenggaraanProses Belajar Nonformal/Kesetaraan	JumlahPesertaPorsi DanPameran HAI	Peserta	300Peserta				100Peserta	42.504.000	42.504.000	-	-	-	-	-	-	-	-	DinasPendidikan &Kebudayaan	
		Jumlah Warga Negara Buta Huruf Yang Dibelaikarkan	Warga	1821 Warga	128.791.370			550 Warga	-	-	-	-	-	-	-	-	-	-	DinasPendidikan &Kebudayaan	
	PembinaanKelembagaan dan ManajemenSekolah Nonformal/Kesetaraan	Jumlah Lembaga Yang Dikelola Dengan Baik	Lembaga	420 Lembaga	384.871.182			140 Lembaga	127.016.000	127.016.000	-	-	-	-	-	-	-	-	DinasPendidikan &Kebudayaan	
		JumlahPendidikanKursus danKelembagaan Yang Dibina	Lembaga	105 Lembaga				35 Lembaga	-	-	-	-	-	-	-	-	-	-	DinasPendidikan &Kebudayaan	
	Pengelolaan Dana BOPSekolah Nonformal/Kesetaraan	Jumlah Lembaga Mendapatkan BOPKesetaraan	Lembaga	24 Lembaga	7.065.890.190			6 Lembaga	2.331.900.000	2.331.900.000	-	-	-	-	-	-	-	-	DinasPendidikan &Kebudayaan	
<b>Rata-rata CapaianKinerjaSubKegiatan (%) PredikatKinerja</b>											<b>0,06</b>	-	-	-	-	-	-	-	-	-
	<b>PengelolaanPendidikan Nonformal/Kesetaraan</b>				<b>30.520.238.844</b>			<b>231</b>	<b>2.501.420.000</b>	<b>2.501.420.000</b>	-	-	-	-	-	-	-	-	DinasPendidikan &Kebudayaan	
	PenyelenggaraanProses Belajar Nonformal/Kesetaraan	JumlahPAUD yang Mendapatkan Bantuan	PAUD	693PAUD	18.681.587.644			231PAUD	42.504.000	42.504.000	-	-	-	-	-	-	-	-	DinasPendidikan &Kebudayaan	
	PembinaanKelembagaan dan ManajemenSekolah Nonformal/Kesetaraan	Jumlah lembaga (PKBM)/Pendidikan Nonformal/Kesetaraan yang dibuka	Lembaga	390 Lembaga	7.579.552.742			120	127.016.000	127.016.000	-	-	-	-	-	-	-	-	DinasPendidikan &Kebudayaan	
	Pengelolaan Dana BOPSekolah Nonformal/Kesetaraan	Jumlah Lembaga Mendapatkan BOPKesetaraan	Lembaga	24 Lembaga	7.065.890.190			6 Lembaga	2.331.900.000	2.331.900.000	-	-	-	-	-	-	-	-	DinasPendidikan &Kebudayaan	
<b>Rata-rata CapaianKinerjaSubKegiatan (%) PredikatKinerja</b>																				
	<b>PROGRAMPENDIDIK DAN TENAGAKEPENDIDIKAN</b>	<b>Persentase Guru Yang MemenuhiKualifikasi S1/D-IV</b>	<b>%</b>	<b>100%</b>	<b>30.976.616.158</b>			<b>99,13</b>	<b>5.247.879.000</b>	<b>5.247.879.000</b>	-	-	-	-	-	-	-	-	DinasPendidikan &Kebudayaan	
	PemetaanKuantitas danKualitasPendidik dan TenagaKependidikan bagiSatuanPendidikan Dasar,PAUD, danPendidikan Nonformal/Kesetaraan	JumlahPTK Yang DidistribusikanKeSatuanPendidikan Dasar,PAUD danPendidikan Nonformal/Kesetaraan (orang)	Orang	12603 Orang	30.976.616.158			4201	5.247.897.000	5.247.897.000	-	-	-	-	-	-	-	-	DinasPendidikan &Kebudayaan	
	Perhitungan danPemetaanPendidik dan TenagaKependidikanSatuanPendidikan Dasar,PAUD, danPendidikan Nonformal/Kesetaraan	JumlahSekolah TerlayaniAplikasi Dapodik	Bulan	36 Bulan	96.254.790			12 Bulan	47.897.000	47.897.000	-	-	-	-	-	-	-	-	DinasPendidikan &Kebudayaan	
		JumlahSekolah PesertaPenyusunanProfilPendidikan	Sekolah	1488Sekolah				496Sekolah	-	-	-	-	-	-	-	-	-	-	DinasPendidikan &Kebudayaan	
	PenataanPendistribusianPendidik dan TenagaKependidikan bagiSatuanPendidikan Dasar,PAUD, danPendidikan Nonformal/Kesetaraan	Jumlah Guru Yang IkutPendidikanProfesi Guru (PPG)	Guru	56 Guru	30.831.520.000			-	-	-	-	-	-	-	-	-	-	-	DinasPendidikan &Kebudayaan	
		JumlahPeserta Lomba Guru Berprestasi	Orang	1701 Orang				-	-	-	-	-	-	-	-	-	-	-	DinasPendidikan &Kebudayaan	
		JumlahPesertaPPCKS	Orang	321 Orang				-	-	-	-	-	-	-	-	-	-	-	DinasPendidikan &Kebudayaan	
		JumlahPesertaUjiKompetensi	Orang	8934 Orang				-	5.200.000.000	5.200.000.000	-	-	-	-	-	-	-	-	DinasPendidikan &Kebudayaan	
		Jumlah Guru NaikPangkat	Bulan	36 Bulan				12 Bulan	-	-	-	-	-	-	-	-	-	-	DinasPendidikan &Kebudayaan	
		Jumlah Guru Tersertifikasi	Bulan	36 Bulan				12 Bulan	-	-	-	-	-	-	-	-	-	-	DinasPendidikan &Kebudayaan	
		WaktuPenyediaanUjupahPTK Honorer	Triwulan	12 Triwulan				4 Triwulan	-	-	-	-	-	-	-	-	-	-	DinasPendidikan &Kebudayaan	
<b>Rata-rata CapaianKinerjaSubKegiatan (%) PredikatKinerja</b>																				
	<b>PROGRAMPENUNJANGURUSANPEMERINTAHAN DAERAH/KABUPATEN/KOTA</b>				<b>-</b>				<b>267.062.974.000</b>	<b>267.062.974.000</b>	-	-	-	-	-	-	-	-	#REF!	
	Perencanaan,Penganggaran, dan EvaluasiKinerjaPerangkat Daerah	CakupanPerencanaan,Penganggaran, dan EvaluasiKinerja	Laporan	54 Laporan	518.301.635			18 Laporan	171.051.000	171.051.000	-	-	-	-	-	-	-	-	DinasPendidikan &Kebudayaan	
		Penyusunan DokumenPerencanaanPerangkat Daerah	Dokumen Dokumen	6 Dokumen	19.110.841			2 Dokumen	6.307.000	6.307.000	1	50,00	-	-	-	-	-	-	DinasPendidikan &Kebudayaan	
	Koordinasi danPenyusunan Dokumen RKASKPD	Jumlah Dokumen RKA yang Disusun	Dokumen	3 Dokumen	33.700.772			1 Dokumen	11.122.000	11.122.000	-	-	-	-	-	-	-	-	DinasPendidikan &Kebudayaan	
	Koordinasi danPenyusunan DokumenPerubahan RKASKPD	Jumlah Dokumen RKAP yang Disusun	Dokumen	3 Dokumen	29.031.388			1 Dokumen	9.581.000	9.581.000	-	-	-	-	-	-	-	-	DinasPendidikan &Kebudayaan	
	Koordinasi danPenyusunan DPASKPD	Jumlah Dokumen DPA yang Disusun	Dokumen	3 Dokumen	107.944.282			1 Dokumen	35.624.000	35.624.000	-	-	-	-	-	-	-	-	DinasPendidikan &Kebudayaan	
	Koordinasi danPenyusunanPerubahan DPASKPD	Jumlah Dokumen DPPA yang Disusun	Dokumen	3 Dokumen	118.140.569			1 Dokumen	38.989.000	38.989.000	-	-	-	-	-	-	-	-	DinasPendidikan &Kebudayaan	
	Koordinasi danPenyusunan Laporan CapaianKinerja dan Ikhtisar RealisasiKinerjaSKPD	Jumlah Laporan yang Disusun	Laporan	12 Laporan	74.648.547			4 Laporan	64.360.000	64.360.000	-	-	-	-	-	-	-	-	DinasPendidikan &Kebudayaan	
	EvaluasiKinerjaPerangkat Daerah	JumlahProgram LayananPendidikan Dimonitoring	Laporan	12 Laporan	135.725.236			4 Laporan	5.068.000	5.068.000	-	-	-	-	-	-	-	-	DinasPendidikan &Kebudayaan	
<b>Rata-rata CapaianKinerjaSubKegiatan (%) PredikatKinerja</b>											<b>5,56</b>	-	-	-	-	-	-	-	-	-
	<b>AdministrasiKeuanganPerangkat Daerah</b>	<b>CakupanAdministrasiKeuangan</b>	<b>Laporan</b>	<b>90 Laporan</b>	<b>804.963.918.349</b>			<b>30 Laporan</b>	<b>265.655.892.000</b>	<b>265.655.892.000</b>	-	-	-	-	-	-	-	-	-	
		WaktuPengeolaan Gaji dan Tunjangan	Bulan	36 Bulan				12 Bulan	23.558.657.806	23.558.657.806	3	25,00	9,00	-	-	-	-	-	-	
	Penyediaan Gaji dan TunjanganASN	Jumlah Guru BersertifikasiSemua JenjangPendidikan	Triwulan	12 Triwulan	804.852.501.572			4 Triwulan	265.619.122.000	265.619.122.000	-	-	-	-	-	-	-	-	-	
	Koordinasi danPelaksanaanAkuntansiSKPD	WaktuPenyediaanAdministrasi JasaKeuangan	Bulan	36 Bulan	88.145.609			12 Bulan	29.090.000	29.090.000	3	25,00	-	-	-	-	-	-	-	
	Koordinasi danPenyusunan LaporanKeuanganAkhir TahunSKPD	Jumlah Laporan yang Disusun	Laporan	3 Laporan	13.635.450			1 Laporan	4.500.000	4.500.000	-	-	-	-	-	-	-	-	-	
	PenyusunanPelaporan danAnalisisPrognosis RealisasiAnggaran	Jumlah Laporan yang Disusun	Laporan	90 Laporan	9.635.718			30 Laporan	3.180.000	3.180.000	-	-	-	-	-	-	-	-	-	
<b>Rata-rata CapaianKinerjaSubKegiatan (%) PredikatKinerja</b>											<b>8,33</b>	<b>1,50</b>	-	-	-	-	-	-	-	-
	<b>AdministrasiUmumPerangkat Daerah</b>	<b>CakupanPelayananAdministrasiPerkantoran</b>	<b>Bulan</b>	<b>36 Bulan</b>	<b>621.273.523</b>			<b>12 Bulan</b>	<b>205.034.000</b>	<b>205.034.000</b>	-	-	-	-	-	-	-	-	-	



KODE	URUSAN/BIDANG URUSAN PEMERINTAH DAERAH DAN PROGRAM/KEGIATAN/SUB KEGIATAN	INDIKATOR KINERJA PROGRAM/KEGIATAN/SUB KEGIATAN	SATUAN	TARGET PERUBAHAN RENSTRA PERANGKAT DAERAH PADA TAHUN 2023		REALISASI CAPAIAN KINERJA RENSTRA PD S/d TAHUN LALU		TARGET KINERJA DAN ANGGARAN RENJA PD TAHUN BERJALAN (2021) YANG DI EVALUASI			REALISASI CAPAIAN KINERJA DAN ANGGARAN RENJA PD YANG DI EVALUASI (2021)		TINGKAT CAPAIAN KINERJA DAN REALISASI ANGGARAN RENJA TAHUN 2021 (%)		REALISASI KINERJA & ANGGARAN RENSTRA S/d TAHUN 2021		TINGKAT CAPAIAN KINERJA DAN REALISASI ANGGARAN RENSTRA S/d TAHUN 2021 (%)		PERANGKAT DAERAH PENANGGUNG JAWAB	KET.			
				K	Rp.	K	Rp.	K	Rp. (RENJA)	Rp. (DPA)	K	Rp.	K	Rp.	K	Rp.	K	Rp.					
				2	3	4	5	6	7	8	9	10	11	12	13	14							
1 02 01 2 02 04	Koordinasi dan Penyusunan DPA-SKPD	Jumlah jasa tenaga Administrasi Keuangan	Dokumen	3	37.681.112	-	-	1	12.435.600	12.435.600	-	-	-	-	-	-	-	-	-	-	endallanPenduduk danKB	1	
1 02 01 2 02 05	Koordinasi dan Penyusunan Perubahan DPA-SKPD	Jumlah tenaga Kebersihan Kantor	Dokumen	3	21.154.946	-	-	1	6.981.600	6.981.600	-	-	-	-	-	-	-	-	-	-	-	-	
1 02 01 2 02 06	Koordinasi dan Penyusunan Laporan Capaian Kinerja dan Ikhtisar Realisasi Kinerja SKPD	Jumlah Alat tulis Kantor yang tersedia	Dokumen	3	21.150.098	-	-	1	6.980.000	6.980.000	-	-	-	-	-	-	-	-	-	-	-	-	
1 02 01 2 02 07	Evaluasi Kinerja Perangkat Daerah	Jumlah Cetak dan Pengandaan	Dokumen	3	21.198.580	-	-	1	6.996.000	6.996.000	-	-	-	-	-	-	-	-	-	-	-	-	
Rata-rata Capaian Kinerja SubKegiatan (%)																							
Predikat Kinerja																							
1 02 01 2 02	Administrasi Keuangan Perangkat Daerah	Cakupan Dokumen Administrasi Keuangan Perangkat Daerah	%	100	132.026.359.702	-	-	100	43.571.618.000	43.571.618.000	-	-	11.421.571.571	-	-	11.421.571.571	-	-	8,33	8,67	-	-	
1 02 01 2 02 01	Penyediaan Gaji dan Tunjangan ASN	Jumlah Dokumen laporan Penyediaan Gaji dan Tunjangan ASN yang tersedia	bulan	36	131.775.903.756	-	-	12	43.488.962.000	43.488.962.000	3,00	11.421.571.571	25,00	26,26	3	11.421.571.571	-	-	-	-	-	-	
1 02 01 2 02 03	Pelaksanaan Penatausahaan dan Pengujian/Verifikasi Keuangan SKPD	Jumlah Dokumen laporan hasil Pelaksanaan Penatausahaan dan Pengujian/Verifikasi Keuangan SKPD yang tersedia	Dokumen	3	123.191.746	-	-	1	40.656.000	40.656.000	-	-	-	-	-	-	-	-	-	-	-	-	
1 02 01 2 02 05	Koordinasi dan Penyusunan Laporan Keuangan Akhir Tahun SKPD	Koordinasi dan Penyusunan Laporan Keuangan Akhir Tahun SKPD yang tersedia	Dokumen	3	10.605.350	-	-	1	3.500.000	3.500.000	-	-	-	-	-	-	-	-	-	-	-	-	
1 02 01 2 02 06	Pengelolaan dan Penyediaan Bahan Tanggapan Pemerkasaan	Jumlah Dokumen laporan Pengelolaan dan Penyediaan Bahan Tanggapan Pemerkasaan yang tersedia	Dokumen	3	4.545.150	-	-	1	1.500.000	1.500.000	-	-	-	-	-	-	-	-	-	-	-	-	
1 02 01 2 02 07	Koordinasi dan Penyusunan Laporan Keuangan Bulanan/Trivulanan/Semes teran SKPD yang tersedia	Jumlah Dokumen Laporan Keuangan Bulanan/Trivulanan/Semes teran SKPD yang tersedia	Dokumen	9	112.113.700	-	-	3	37.000.000	37.000.000	-	-	-	-	-	-	-	-	-	-	-	-	
Rata-rata Capaian Kinerja SubKegiatan (%)											5,00	5,26			1,67	1,73							
Predikat Kinerja																							
1 02 01 2 03	Administrasi Barang Milik Daerah Pada Perangkat Daerah	Cakupan Dokumen Daftar Inventaris Barang Milik Daerah Pada Perangkat Daerah	%	100	264.521.670	-	-	100	87.298.000	87.298.000	-	-	-	-	-	-	-	-	-	-	-	-	
1 02 01 2 03 01	Penyusunan Perencanaan Kebutuhan Barang Milik Daerah SKPD	Jumlah Dokumen Penyusunan Perencanaan Kebutuhan Barang Milik Daerah SKPD yang tersedia	Dokumen	3	20.083.503	-	-	1	6.628.000	6.628.000	-	-	-	-	-	-	-	-	-	-	-	-	
1 02 01 2 03 05	Rekonsiliasi dan Penyusunan Laporan Barang Milik Daerah Pada SKPD	Jumlah Dokumen Laporan Rekonsiliasi dan Penyusunan Laporan Barang Milik Daerah Pada SKPD yang tersedia	Dokumen	3	102.926.437	-	-	1	33.968.000	33.968.000	-	-	-	-	-	-	-	-	-	-	-	-	
1 02 01 2 03 06	Penatausahaan Barang Milik Daerah Pada SKPD	Jumlah ASN yang melakukan Penatausahaan Barang Milik Daerah Pada SKPD	ASN	6	141.511.730	-	-	2	46.702.000	46.702.000	-	-	-	-	-	-	-	-	-	-	-	-	
Rata-rata Capaian Kinerja SubKegiatan (%)																							
Predikat Kinerja																							
1 02 01 2 05	Administrasi Kepegawaian Perangkat Daerah	Cakupan Sarana dan Prasarana Kepegawaian Perangkat Daerah	%	100	2.576.262.227	-	-	100	850.223.500	850.223.500	-	-	-	-	-	-	-	-	-	-	-	-	
1 02 01 2 05 05	Monitoring, Evaluasi, dan Penilaian Kinerja Pegawai	Jumlah Tim Penilaian Monitoring, Evaluasi, dan Penilaian Kinerja Pegawai yang dilaksanakan	Tim	3	30.231.308	-	-	1	9.977.000	9.977.000	-	-	-	-	-	-	-	-	-	-	-	-	
1 02 01 2 05 10	Sosialisasi Peraturan Perundang-Undangan	Jumlah Peraturan Perundang-Undangan yang di Sosialisasikan	Peraturan	6	2.546.030.920	-	-	2	840.246.500	840.246.500	-	-	-	-	-	-	-	-	-	-	-	-	
Rata-rata Capaian Kinerja SubKegiatan (%)																							
Predikat Kinerja																							
1 02 01 2 06	Administrasi Umum Perangkat Daerah	Cakupan Peralatan dan Perlengkapan Kantor Untuk Kepentingan Administrasi Kantor	%	100	1.430.867.762	-	-	100	472.218.000	472.218.000	-	-	17.682.500	-	-	17.682.500	-	-	-	-	-	-	
1 02 01 2 06 01	Penyediaan Komponen Instalasi Listrik/Penerangan Bangunan Kantor	Jumlah Komponen Instalasi Listrik/Penerangan Bangunan Kantor yang tersedia	Komponen Listrik	36	69.228.695	-	-	12	22.847.000	22.847.000	-	-	-	-	-	-	-	-	-	-	-	-	
1 02 01 2 06 02	Penyediaan Peralatan dan Perlengkapan Kantor	Jumlah Peralatan dan Perlengkapan Kantor yang tersedia	Jenis Peralatan/Perlengkapan	60	361.387.907	-	-	20	119.266.000	119.266.000	-	-	-	-	-	-	-	-	-	-	-	-	
1 02 01 2 06 03	Penyediaan Peralatan Rumah Tangga	Jumlah Peralatan Rumah Tangga yang tersedia	Jenis PRT	30	18.180.600	-	-	10	6.000.000	6.000.000	-	-	-	-	-	-	-	-	-	-	-	-	
1 02 01 2 06 05	Penyediaan Barang Cetak dan Penggandaan	Jumlah Barang Cetak dan Penggandaan yang tersedia	Jenis Penggandaan/Cetak	75	68.128.768	-	-	25	22.484.000	22.484.000	-	-	-	-	-	-	-	-	-	-	-	-	
1 02 01 2 06 08	Fasilitas Kunjungan Tamu	Jumlah jenis Fasilitas Kunjungan Tamu yang tersedia	Bulan	36	50.469.346	-	-	12	16.656.000	16.656.000	-	-	-	-	-	-	-	-	-	-	-	-	
1 02 01 2 06 09	Penyelenggaraan Rapat Koordinasi dan Konsultasi SKPD	Jumlah jenis Penyelenggaraan Rapat Koordinasi dan Konsultasi SKPD yang tersedia	Bulan	36	863.472.447	-	-	12	284.965.000	284.965.000	3	17.682.500	25,00	6,21	3	17.682.500	8,33	2,05	-	-	-	-	
Rata-rata Capaian Kinerja SubKegiatan (%)											4,17	1,03											
Predikat Kinerja																							
1 02 01 2 08	Penyediaan Jasa Penunjang Urusan Pemerintahan Daerah	Cakupan Penyediaan Jasa Penunjang Urusan Pemerintahan Daerah	%	100	22.781.678.059	-	-	100	6.533.590.000	6.533.590.000	-	-	110.586.705	-	-	110.586.705	-	-	25,00	4,17	-	-	
1 02 01 2 08 02	Penyediaan Jasa Komunikasi, Sumber Daya Air dan Listrik	Waktu Penyediaan Jasa Komunikasi, Sumber Daya Air dan Listrik Kantor	Bulan	12	2.652.973.754	-	-	12	875.540.000	875.540.000	3	110.586.705	25,00	12,63	3	110.586.705	25,00	4,17	-	-	-	-	
1 02 01 2 08 04	Penyediaan Jasa Pelayanan Umum Kantor	Waktu Penyediaan Jasa Pelayanan Umum Kantor	Bulan	12	20.128.704.305	-	-	12	5.658.050.000	5.658.050.000	-	-	-	-	-	-	-	-	-	-	-	-	
Rata-rata Capaian Kinerja SubKegiatan (%)											12,50	6,32											
Predikat Kinerja																							
1 02 01 2 09	Penyediaan Jasa Penunjang Urusan Pemerintahan Daerah	Cakupan Jasa Penunjang dan Pemeliharaan Aset Pemerintah Daerah	%	100	1.188.002.844	-	-	100	387.092.000	387.092.000	-	-	-	-	-	-	-	-	-	-	-	-	
1 02 01 2 09 01	Penyediaan Jasa Pemeliharaan, Biaya Pemeliharaan dan Pajak Kendaraan Perorangan Dinas Atau Kendaraan Dinas Jabatan	Jumlah Kendaraan Perorangan Dinas Atau Kendaraan Dinas Jabatan yang mendapatkan Anggaran Jasa Pemeliharaan, Biaya Pemeliharaan dan Pajak Kendaraan Perorangan Dinas Atau Kendaraan Dinas Jabatan	kendaraan	245	166.655.500	-	-	245	55.000.000	55.000.000	-	-	-	-	-	-	-	-	-	-	-	-	
1 02 01 2 09 02	Penyediaan Jasa Pemeliharaan, Biaya Pemeliharaan Pajak, dan Perizinan Kendaraan Dinas Operasional Atau Lapangan	Jumlah Kendaraan Dinas Operasional Atau Lapangan yang mendapatkan Jasa Pemeliharaan, Biaya Pemeliharaan, Pajak, dan Perizinan Kendaraan	kendaraan	345	429.120.359	-	-	345	136.644.000	136.644.000	-	-	-	-	-	-	-	-	-	-	-	-	
1 02 01 2 09 06	Pemeliharaan Peralatan dan Mesin Lainnya	Jumlah Peralatan dan Mesin lainnya yang mendapat Biaya Pemeliharaan	mesin	5	323.760.125	-	-	5	106.848.000	106.848.000	-	-	-	-	-	-	-	-	-	-	-	-	
1 02 01 2 09 09	Pemeliharaan/Rehabilitasi Gedung Kantor dan Bangunan Lainnya	Jumlah Gedung Kantor dan Bangunan Lainnya yang mendapat Biaya Pemeliharaan/Rehabilitasi	gedung	4	171.843.031	-	-	4	56.712.000	56.712.000	-	-	-	-	-	-	-	-	-	-	-	-	



KODE	URUSAN/BIDANG URUSAN PEMERINTAH DAERAH DAN PROGRAM/KEGIATAN/SUB KEGIATAN	INDIKATOR KINERJA PROGRAM/KEGIATAN/SUB KEGIATAN	SATUAN	TARGET PERUBAHAN RENSTRA PERANGKAT DAERAH PADA TAHUN 2023		REALISASI CAPAIAN KINERJA RENSTRA PD S/d TAHUN LALU		TARGET KINERJA DAN ANGGARAN RENJA PD TAHUN BERJALAN (2021) YANG DI EVALUASI			REALISASI CAPAIAN KINERJA DAN ANGGARAN RENJA PD YANG DI EVALUASI (2021)		TINGKAT CAPAIAN KINERJA DAN REALISASI ANGGARAN RENJA TAHUN 2021 (%)		REALISASI KINERJA & ANGGARAN RENSTRA S/d TAHUN 2021		TINGKAT CAPAIAN KINERJA DAN REALISASI ANGGARAN RENSTRA S/d TAHUN 2021 (%)		PERANGKAT DAERAH PENANGGUNG JAWAB	KET.	
				K	Rp.	K	Rp.	K	Rp. (RENJA)	Rp. (DPA)	K	Rp.	K	Rp.	K	Rp.	K	Rp.			
				2	3	4	5	6	7	8	9	10	11	12	13	14					
1 02 01 2 09 11	Pemeliharaan/Rehabilitasi Sarana dan Prasarana Pendukung Gedung Kantor Atau Bangunan Lainnya	Jumlah Sarana dan Prasarana Pendukung Gedung Kantor Atau Bangunan Lainnya yang mendapat biaya Pemeliharaan/Rehabilitasi	Sarana Prasarana	3	96.623.829	-	-	3	31.888.000	31.888.000	-	-	-	-	-	-	-	-	-	-	
<b>Rata-rata Capaian Kinerja Sub Kegiatan (%)</b>																					
<b>Predikat Kinerja</b>																					
1 02 02	<b>PROGRAM PEMENUHAN UPAYAKESIHATAN PERORANGAN DAN UPAYAKESIHATAN MASYARAKAT</b>	<b>Cakupan Pelayanan Kesehatan masyarakat</b>	<b>%</b>	<b>15</b>	<b>174.832.679.870</b>			<b>15</b>	<b>69.862.122.694</b>	<b>69.862.122.694</b>											Dinas Kesehatan, Pengendalian Penduduk dan KB
1 02 02 2 01	<b>Penyediaan Fasilitas Pelayanan Kesehatan Untuk UKM dan UKP Kawasan Daerah Kabupaten/Kota</b>	<b>Cakupan Fasilitas Pelayanan Kesehatan Untuk UKM dan UKP yang tersedia</b>	<b>%</b>	<b>100</b>	<b>358.079.797.816</b>			<b>100</b>	<b>33.037.749.000</b>	<b>33.037.749.000</b>											
1 02 02 2 01 01	Pembangunan Rumah Sakit beserta Sarana dan Prasarana Pendukungnya	Jumlah Rumah Sakit beserta Sarana dan Prasarana Pendukungnya yang terbangun	Unit	1	174.080.000.000	-	-	1	2.080.000.000	2.080.000.000	-	-	-	-	-	-	-	-	-	-	-
1 02 02 2 01 02	Pembangunan Puskesmas	Jumlah Puskesmas yang terbangun	Unit	1	61.872.214.890	-	-	1	20.419.199.000	20.419.199.000	-	-	-	-	-	-	-	-	-	-	-
1 02 02 2 01 03	Pembangunan Fasilitas Kesehatan Lainnya	Jumlah Fasilitas Kesehatan Lainnya yang di bangun	Unit	5	5.458.770.000	-	-	5	128.250.000	128.250.000	-	-	-	-	-	-	-	-	-	-	-
1 02 02 2 01 04	Pembangunan Rumah Dinas Tenaga Kesehatan	Jumlah Rumah Dinas Tenaga Kesehatan yang dibangun	Unit	3	6.363.210.000	-	-	3	2.100.000.000	2.100.000.000	-	-	-	-	-	-	-	-	-	-	-
1 02 02 2 01 13	Pengadaan Prasarana dan Pendukung Fasilitas Pelayanan Kesehatan	Jumlah Prasarana dan Pendukung Fasilitas Pelayanan Kesehatan yang tersedia	Prasarana	35	14.671.172.230	-	-	35	3.631.599.000	3.631.599.000	-	-	-	-	-	-	-	-	-	-	-
1 02 02 2 01 14	Pengadaan Alat Kesehatan/Alat Penunjang Medis Fasilitas Pelayanan Kesehatan	Jumlah Puskesmas yang mendapat tambahan Alat Kesehatan/Alat Penunjang Medis Fasilitas Pelayanan Kesehatan	PKM	14	70.753.995.000	-	-	14	753.995.000	753.995.000	-	-	-	-	-	-	-	-	-	-	-
1 02 02 2 01 16	Pengadaan Obat Vaksin	Jumlah Jenis Obat dan Vaksin yang tersedia	Obat	55	12.020.304.358	-	-	55	1.520.304.358	1.520.304.358	-	-	-	-	-	-	-	-	-	-	-
1 02 02 2 01 17	Pengadaan Bahan Habis Pakai	Jumlah jenis Bahan Habis Pakai yang tersedia	RHP	23	12.254.544.642	-	-	23	2.204.544.642	2.204.544.642	-	-	-	-	-	-	-	-	-	-	-
1 02 02 2 01 20	Pemeliharaan Rutin dan Berkala Alat Kesehatan/Alat Penunjang Medis Fasilitas Pelayanan Kesehatan	Jumlah Puskesmas yang mendapat Pemeliharaan Rutin dan Berkala Alat Kesehatan/Alat Penunjang Medis	PKM	14	605.586.696	-	-	14	199.857.000	199.857.000	-	-	-	-	-	-	-	-	-	-	-
<b>Rata-rata Capaian Kinerja Sub Kegiatan (%)</b>																					
<b>Predikat Kinerja</b>																					
1 02 02 2 02	<b>Penyediaan Layanan Kesehatan Untuk UKM dan UKP Rujukan Tingkat Daerah Kabupaten/Kota</b>	<b>Cakupan Layanan Kesehatan Untuk UKM dan UKP Rujukan Tingkat Daerah Kabupaten/Kota</b>	<b>%</b>	<b>100</b>	<b>111.416.263.986</b>			<b>100</b>	<b>36.769.830.694</b>	<b>36.769.830.694</b>			<b>1.024.696.200</b>			<b>89.325.021.580</b>					
1 02 02 2 02 01	Pengelolaan Pelayanan Kesehatan Ibu Hamil	Jumlah Ibu Hamil yang mendapat Pelayanan Kesehatan Sesuai Standar	Ibu Hamil	5958	587.409.126	-	-	5932	193.858.000	193.858.000	12	3.090.000	0,20	1,59	12	3.090.000	0,20	0,53	Dinas Kesehatan, Pengendalian Penduduk dan KB		
1 02 02 2 02 02	Pengelolaan Pelayanan Kesehatan Ibu Bersalin	Jumlah Ibu Bersalin yang mendapat Pelayanan Kesehatan Sesuai Standar	Ibu Bersalin	6572	1.408.672.279	-	-	6644	464.893.000	464.893.000	-	-	-	-	-	-	-	-	-	-	
1 02 02 2 02 03	Pengelolaan Pelayanan Kesehatan Bayi Baru Lahir	Jumlah Bayi Baru Lahir yang mendapat Pelayanan Kesehatan Sesuai Standar	Bayi	5414	421.908.094	-	-	5392	139.239.000	139.239.000	-	-	-	-	-	-	-	-	-	-	
1 02 02 2 02 04	Pengelolaan Pelayanan Kesehatan Balita	Jumlah Balita yang mendapat Pelayanan Kesehatan Sesuai Standar	Balita	24952	334.868.471	-	-	24852	110.514.000	110.514.000	-	-	-	-	-	-	-	-	-	-	
1 02 02 2 02 05	Pengelolaan Pelayanan Kesehatan Pada Usia Pendidikan Dasar	Jumlah Anak Usia Pendidikan Dasar yang mendapat Pelayanan Kesehatan Sesuai Standar	Siswa	54192	137.724.105	-	-	54192	45.452.000	45.452.000	-	-	-	-	-	-	-	-	-	-	
1 02 02 2 02 06	Pengelolaan Pelayanan Kesehatan Pada Usia Produktif	Jumlah Usia Produktif yang mendapat Pelayanan Kesehatan Sesuai Standar	Orang	194892	426.647.036	-	-	191908	141.463.000	141.463.000	-	-	-	-	-	-	-	-	-	-	
1 02 02 2 02 07	Pengelolaan Pelayanan Kesehatan Pada Usia Lanjut	Jumlah Penduduk Usia Lanjut yang mendapat Pelayanan Kesehatan Sesuai Standar	Usia Lanjut	20908	309.679.250	-	-	20930	102.201.000	102.201.000	18	1.740.000	0,09	1,70	18	1.740.000	0,09	0,56	-		
1 02 02 2 02 08	Pengelolaan Pelayanan Kesehatan Penderita Hipertensi	Jumlah Penderita Hipertensi yang mendapat Pelayanan Kesehatan Sesuai Standar	Orang	17810	459.408.612	-	-	13734	151.615.000	151.615.000	-	-	-	-	-	-	-	-	-	-	
1 02 02 2 02 09	Pengelolaan Pelayanan Kesehatan Penderita Diabetes Mellitus	Jumlah Penderita Diabetes Mellitus yang mendapat Pelayanan Kesehatan Sesuai Standar	Orang	2768	272.272.666	-	-	2700	89.856.000	89.856.000	-	-	-	-	-	-	-	-	-	-	
1 02 02 2 02 10	Pengelolaan Pelayanan Kesehatan Orang dengan Gangguan Jiwa Berat	Jumlah Orang dengan Gangguan Jiwa Berat yang mendapat Pelayanan Kesehatan Sesuai Standar	Orang	550	116.813.385	-	-	650	38.551.000	38.551.000	-	-	-	-	-	-	-	-	-	-	
1 02 02 2 02 11	Pengelolaan Pelayanan Kesehatan Orang Terduga Tuberkulosis	Jumlah Orang Terduga Tuberkulosis yang mendapat Pelayanan Kesehatan Sesuai Standar	Orang	5839	488.473.331	-	-	5611	161.207.000	161.207.000	-	-	-	-	-	-	-	-	-	-	
1 02 02 2 02 12	Pengelolaan Pelayanan Kesehatan Orang dengan Risiko Terinfeksi HIV	Jumlah Orang dengan Risiko Terinfeksi HIV yang mendapat Pelayanan Kesehatan Sesuai Standar	Orang	7663	428.804.602	-	-	7691	141.515.000	141.515.000	-	-	-	-	-	-	-	-	-	-	
1 02 02 2 02 13	Pengelolaan Pelayanan Kesehatan bagi Penduduk Pada Kondisi Kejadian Luar Biasa (KLB)	Jumlah Puskesmas Pada Kondisi Kejadian Luar Biasa (KLB) yang melakukan Pelayanan Kesehatan	PKM	14	1.560.068.196	-	-	14	514.857.000	514.857.000	-	-	-	-	-	-	-	-	-	-	
1 02 02 2 02 15	Pengelolaan Pelayanan Kesehatan Gizi Masyarakat	Jumlah Orang yang mendapat Pelayanan Kesehatan Gizi masyarakat	Orang	40159	1.950.851.102	-	-	40159	643.824.000	643.824.000	-	-	-	-	-	-	-	-	-	-	
1 02 02 2 02 16	Pengelolaan Pelayanan Kesehatan Kerja dan Olahraga	Jumlah Puskesmas yang melaksanakan Kesehatan Kerja dasar	Puskesmas	14	288.768.530	-	-	14	95.300.000	95.300.000	-	-	-	-	-	-	-	-	-	-	
1 02 02 2 02 17	Pengelolaan Pelayanan Kesehatan Lingkungan	Jumlah Puskesmas yang melaksanakan Pengelolaan Pelayanan Kesehatan lingkungan	Puskesmas	14	1.749.855.479	-	-	14	577.491.000	577.491.000	-	-	-	-	-	-	-	-	-	-	
1 02 02 2 02 18	Pengelolaan Pelayanan Promosi Kesehatan	Jumlah Rumah tangga perilaku Hidup bersih dan Sehat	Rumah tangga	44934	596.553.968	-	-	40480	196.876.000	196.876.000	-	-	-	-	-	-	-	-	-	-	
1 02 02 2 02 19	Pengelolaan Pelayanan Kesehatan Tradisional, Akupunktur, Asuhan Mandiri, dan Tradisional Lainnya	Jumlah Puskesmas yang menyelenggarakan Pelayanan Kesehatan Tradisional, Akupunktur, Asuhan Mandiri, dan Tradisional Lainnya	PKM	14	66.480.394	-	-	14	21.940.000	21.940.000	-	-	-	-	-	-	-	-	-	-	
1 02 02 2 02 20	Pengelolaan Surveilans Kesehatan	Jumlah Puskesmas yang melakukan Pengelolan Surveilans Kesehatan	PKM	14	400.918.591	-	-	14	132.312.000	132.312.000	-	-	-	-	-	-	-	-	-	-	
1 02 02 2 02 22	Pengelolaan Pelayanan Kesehatan Jiwa dan NAPZA	Jumlah orang dengan masalah jiwa dan NAPZA yang mendapat Pelayanan Kesehatan	Orang	200	265.454.941	-	-	200	87.606.000	87.606.000	-	-	-	-	-	-	-	-	-	-	
1 02 02 2 02 23	Pengelolaan Upaya Kesehatan Khusus	Jumlah Puskesmas yang melakukan Pengelolan Upaya Kesehatan Khusus	PKM	14	217.773.287	-	-	14	71.870.000	71.870.000	-	-	-	-	-	-	-	-	-	-	
1 02 02 2 02 25	Pelayanan Kesehatan Penyakit Menular dan Tidak Menular	Jumlah Orang yang mendapat Pelayanan Kesehatan Penyakit Menular dan Tidak Menular	orang	17919	2.457.438.371	-	-	17918	811.009.000	811.009.000	-	-	-	-	-	-	-	-	-	-	
1 02 02 2 02 26	Pengelolaan Jaminan Kesehatan Masyarakat	Jumlah orang yang mendapat Jaminan Kesehatan Masyarakat	Orang	14500	17.933.610.489	-	-	14500	5.918.488.000	5.918.488.000	34	1.019.866.200	0,23	17,23	34	1.019.866.200	0,23	5,69	-		
1 02 02 2 02 27	Deteksi Dini Penyalahgunaan NAPZA di Fasyankes dan Sekolah	Jumlah orang yang mendapatkan Pemeriksaan Deteksi Dini Penyalahgunaan NAPZA di Fasyankes dan Sekolah	Orang	1400	155.983.488	-	-	1400	51.478.000	51.478.000	-	-	-	-	-	-	-	-	-	-	

KODE	URUSAN/BIDANG URUSAN PEMERINTAH DAERAH DAN PROGRAM/KEGIATAN/SUB KEGIATAN	INDIKATOR KINERJA PROGRAM/KEGIATAN/SUB KEGIATAN	SATUAN	TARGET PERUBAHAN RENSTRA PERANGKAT DAERAH PADA TAHUN 2023		REALISASI CAPAIAN KINERJA RENSTRA PD S/d TAHUN LALU		TARGET KINERJA DAN ANGGARAN RENJA PD TAHUN BERJALAN (2021) YANG DI EVALUASI			REALISASI CAPAIAN KINERJA DAN ANGGARAN RENJA PD YANG DI EVALUASI (2021)		TINGKAT CAPAIAN KINERJA DAN REALISASI ANGGARAN RENJA TAHUN 2021 (%)		REALISASI KINERJA & ANGGARAN RENSTRA S/d TAHUN 2021		TINGKAT CAPAIAN KINERJA DAN REALISASI ANGGARAN RENSTRA S/d TAHUN 2021 (%)		PERANGKAT DAERAH PENANGGUNG JAWAB	KET.	
				K	Rp.	K	Rp.	K	Rp. (RENJA)	Rp. (DPA)	K	Rp.	K	Rp.	K	Rp.	K	Rp.			
				2	3	4	5	6	7	8	9	10	11	12	13	14					
1 02 02 2 02 28	Pengambilan dan Pengiriman Spesimen Penyakit Potensial KL Bke Laboratorium Rujukan/Nasional	Jumlah Puskesmas yang melakukan Pengambilan dan Pengiriman Spesimen Penyakit Potensial KL Bke Laboratorium Rujukan/Nasional	PKM	14	58.456.689	-	-	14	19.292.000	19.292.000	-	-	-	-	-	-	-	-	-	-	1
1 02 02 2 02 29	Penyelenggaraan Kabupaten/Kota Sehat	Jumlah Kecamatan yang menyelenggarakan Kabupaten/Kota Sehat	Kec.	11	893.302.266	-	-	11	294.809.500	294.809.500	-	-	-	-	-	-	-	-	-	-	-
1 02 02 2 02 33	Operasional Pelayanan Puskesmas	Jumlah Puskesmas yang mendapat Biaya Operasional Pelayanan Puskesmas	PKM	14	338.231.882	-	-	14	111.624.000	111.624.000	-	-	-	-	-	-	-	-	-	-	-
1 02 02 2 02 33	Operasional Pelayanan Puskesmas Rappang	Jumlah Jenis Kegiatan yang dilaksanakan	Jenis Kegiatan	4	5.851.722.302	-	-	4	1.931.197.750	1.931.197.750	-	-	-	-	-	-	-	-	-	-	-
1 02 02 2 02 33	Operasional Pelayanan Puskesmas Amparita	Jumlah Jenis Kegiatan yang dilaksanakan	Jenis Kegiatan	4	5.994.479.191	-	-	4	1.978.310.680	1.978.310.680	-	-	-	-	-	-	-	-	-	-	-
1 02 02 2 02 33	Operasional Pelayanan Puskesmas Belawae	Jumlah Jenis Kegiatan yang dilaksanakan	Jenis Kegiatan	4	4.339.121.381	-	-	4	1.432.006.000	1.432.006.000	-	-	-	-	-	-	-	-	-	-	-
1 02 02 2 02 33	Operasional Pelayanan Puskesmas Kulo	Jumlah Jenis Kegiatan yang dilaksanakan	Jenis Kegiatan	4	3.564.546.008	-	-	4	1.176.379.000	1.176.379.000	-	-	-	-	-	-	-	-	-	-	-
1 02 02 2 02 33	Operasional Pelayanan Puskesmas Pangkajene	Jumlah Jenis Kegiatan yang dilaksanakan	Jenis Kegiatan	4	8.649.419.662	-	-	4	2.854.499.740	2.854.499.740	-	-	-	-	-	-	-	-	-	-	-
1 02 02 2 02 33	Operasional Pelayanan Puskesmas Lawawoi	Jumlah Jenis Kegiatan yang dilaksanakan	Jenis Kegiatan	4	7.149.029.165	-	-	4	2.359.337.700	2.359.337.700	-	-	-	-	-	-	-	-	-	-	-
1 02 02 2 02 33	Operasional Pelayanan Puskesmas Manisa	Jumlah Jenis Kegiatan yang dilaksanakan	Jenis Kegiatan	4	3.142.222.184	-	-	4	1.037.002.800	1.037.002.800	-	-	-	-	-	-	-	-	-	-	-
1 02 02 2 02 33	Operasional Pelayanan Puskesmas Blokka	Jumlah Jenis Kegiatan yang dilaksanakan	Jenis Kegiatan	4	5.050.643.402	-	-	4	1.666.824.000	1.666.824.000	-	-	-	-	-	-	-	-	-	-	-
1 02 02 2 02 33	Operasional Pelayanan Puskesmas Lancirang	Jumlah Jenis Kegiatan yang dilaksanakan	Jenis Kegiatan	4	3.598.052.854	-	-	4	1.187.437.000	1.187.437.000	-	-	-	-	-	-	-	-	-	-	-
1 02 02 2 02 33	Operasional Pelayanan Puskesmas Baranti	Jumlah Jenis Kegiatan yang dilaksanakan	Jenis Kegiatan	4	4.541.213.900	-	-	4	1.498.701.000	1.498.701.000	-	-	-	-	-	-	-	-	-	-	-
1 02 02 2 02 33	Operasional Pelayanan Puskesmas Barukku	Jumlah Jenis Kegiatan yang dilaksanakan	Jenis Kegiatan	4	6.520.939.734	-	-	4	2.152.054.300	2.152.054.300	-	-	-	-	-	-	-	-	-	-	-
1 02 02 2 02 33	Operasional Pelayanan Puskesmas Dongi	Jumlah Jenis Kegiatan yang dilaksanakan	Jenis Kegiatan	4	4.231.624.341	-	-	4	1.396.529.600	1.396.529.600	-	-	-	-	-	-	-	-	-	-	-
1 02 02 2 02 33	Operasional Pelayanan Puskesmas Tanru tedong	Jumlah Jenis Kegiatan yang dilaksanakan	Jenis Kegiatan	4	6.441.995.703	-	-	4	2.126.001.024	2.126.001.024	-	-	-	-	-	-	-	-	-	-	-
1 02 02 2 02 33	Operasional Pelayanan Puskesmas Empagae	Jumlah Jenis Kegiatan yang dilaksanakan	Jenis Kegiatan	4	4.103.455.656	-	-	4	1.354.231.100	1.354.231.100	-	-	-	-	-	-	-	-	-	-	-
1 02 02 2 02 34	Operasional Pelayanan Fasilitas Kesehatan Lainnya	Jumlah Fasilitas Kesehatan Lainnya yang mendapat biaya Operasional Pelayanan Fasilitas Kesehatan Lainnya	PKM	14	17.441.256	-	-	14	5.756.000	5.756.000	-	-	-	-	-	-	-	-	-	-	-
1 02 02 2 02 35	Pelaksanaan Akreditasi Fasilitas Kesehatan di Kabupaten/Kota	Jumlah Fasilitas Kesehatan/Puskesmas di Kabupaten yang Sudah terakreditasi	PKM	5	2.371.222.936	-	-	5	782.556.000	782.556.000	-	-	-	-	-	-	-	-	-	-	-
1 02 02 2 02 36	Investigasi Awal Kejadian Tidak Diharapkan (Kejadian Ikutan Pasca Imunisasi dan Pemberian Obat Massal)	Jumlah Puskesmas yang melakukan investigasi Awal Kejadian Tidak Diharapkan (Kejadian Ikutan Pasca Imunisasi dan Pemberian Obat Massal)	PKM	14	1.474.599.680	-	-	14	486.650.500	486.650.500	-	-	-	-	-	-	-	-	-	-	-
1 02 02 2 02 37	Pelaksanaan Kewaspadaan Diri dan Respon Wabah	Jumlah Puskesmas yang melaksanakan Kewaspadaan Diri dan Respon Wabah	PKM	14	46.106.002	-	-	14	15.216.000	15.216.000	-	-	-	-	-	-	-	-	-	-	-
<b>Rata-rata Capaian Kinerja SubKegiatan (%)</b>											<b>0,01</b>	<b>0,46</b>			<b>0,01</b>	<b>0,15</b>					
<b>Predikat Kinerja</b>																					
1 02 02 2 03	Penyelenggaraan Sistem Informasi Kesehatan Secara Terintegrasi	Cakupan Puskesmas dan OP yang melakukan Pengelolaan Data dan Informasi Kesehatan	%	100	165.270.744	-	-	100	54.543.000	54.543.000	-	-	-	-	-	-	-	-	-	-	-
1 02 02 2 03 02	Pengelolaan Sistem Informasi Kesehatan	Jumlah Puskesmas dan OP yang melakukan Pengelolaan Sistem Informasi Kesehatan	PKM/ OPD	15	165.270.744	-	-	15	54.543.000	54.543.000	-	-	-	-	-	-	-	-	-	-	Dinas Kesehatan, Pengendalian Penduduk dan KB
<b>Rata-rata Capaian Kinerja SubKegiatan (%)</b>																					
<b>Predikat Kinerja</b>																					
1 02 03	PROGRAM PENINGKATAN KAPASITAS SUMBER DAYA MANUSIA KESEHATAN	Rasio tenaga kesehatan terhadap fasilitas kesehatan	%	87	1.217.167.434	-	-	70	332.041.000	332.041.000	-	-	-	-	-	-	-	-	-	-	-
1 02 03 2 01	Pemberian Izin Praktik Tenaga Kesehatan di Wilayah Kabupaten/Kota	Persentase tenaga kesehatan yang memiliki STR di fasilitas kesehatan Slip	%	100	99.538.785	-	-	100	32.850.000	32.850.000	-	-	-	-	-	-	-	-	-	-	-
1 02 03 2 01 02	Pembinaan dan Pengawasan Tenaga Kesehatan Serta Tindak Lanjut Perizinan Praktik Tenaga Kesehatan	Jumlah tenaga kesehatan yang mendapatkan pembinaan dan pengawasan serta tindak lanjut perizinan praktik tenaga kesehatan	orang	1350	99.538.785	-	-	1250	32.850.000	32.850.000	-	-	-	-	-	-	-	-	-	-	Dinas Kesehatan, Pengendalian Penduduk dan KB
<b>Rata-rata Capaian Kinerja SubKegiatan (%)</b>																					
<b>Predikat Kinerja</b>																					
1 02 03 2 02	Perencanaan kebutuhan dan Pendayagunaan Sumberdaya Manusia Kesehatan Untuk UKP dan UKM di Wilayah Kabupaten/Kota	Persentase tenaga kesehatan yang mendapatkan pembinaan dan pengawasan Sumber Daya Manusia Kesehatan	%	100	650.238.249	-	-	100	214.593.000	214.593.000	-	-	-	-	-	-	-	-	-	-	-
1 02 03 2 02 01	Perencanaan dan Distribusi Serta Pemerataan Sumber Daya Manusia Kesehatan	Jumlah tenaga kesehatan yang di butuhkan dalam rangka distribusi serta pemerataan sumber daya manusia kesehatan di fasilitas kesehatan	Orang	23	650.238.249	-	-	50	214.593.000	214.593.000	-	-	-	-	-	-	-	-	-	-	Dinas Kesehatan, Pengendalian Penduduk dan KB
<b>Rata-rata Capaian Kinerja SubKegiatan (%)</b>																					
<b>Predikat Kinerja</b>																					
1 02 03 2 03	Pengembangan Mutu dan Peningkatan Kompetensi Teknis Sumber Daya Manusia Kesehatan Tingkat Daerah Kabupaten/Kota	Jumlah tenaga kesehatan yang mendapatkan pengembangan Mutu dan Peningkatan Kompetensi Teknis Sumber Daya Manusia Kesehatan Tingkat Daerah Kabupaten/Kota	%	100	467.390.400	-	-	100	84.598.000	84.598.000	-	-	-	-	-	-	-	-	-	-	-
1 02 03 2 03 01	Pengembangan Mutu dan Peningkatan Kompetensi Teknis Sumber Daya Manusia Kesehatan Tingkat Daerah Kabupaten/Kota	Jumlah tenaga kesehatan yang mendapatkan pengembangan Mutu dan Peningkatan Kompetensi Teknis Sumber Daya Manusia Kesehatan Tingkat Daerah Kabupaten/Kota	Orang	5	467.390.400	-	-	21	84.598.000	84.598.000	-	-	-	-	-	-	-	-	-	-	Dinas Kesehatan, Pengendalian Penduduk dan KB
<b>Rata-rata Capaian Kinerja SubKegiatan (%)</b>																					
<b>Predikat Kinerja</b>																					
1 02 04	PROGRAM SEDIAAN FARMASI, ALAT KESEHATAN DAN MAKANAN MINUMAN	Persentase Apotek, Toko Obat, Toko Alat Kesehatan dan Optik, Usaha Mikro Obat Tradisional (UMOT) yang memiliki Izin	%	100	2.285.837.745	-	-	100	754.377.000	754.377.000	-	-	-	-	-	-	-	-	-	-	-

KODE	URUSAN/BIDANG URUSAN PEMERINTAH DAERAH DAN PROGRAM/KEGIATAN/SUB KEGIATAN	INDIKATOR KINERJA PROGRAM/KEGIATAN/SUB KEGIATAN	SATUAN	TARGET PERUBAHAN RENSTRA PERANGKAT DAERAH PADA TAHUN 2023		REALISASI CAPAIAN KINERJA RENSTRA PD S/d TAHUN LALU		TARGET KINERJA DAN ANGGARAN RENJA PD TAHUN BERJALAN (2021) YANG DI EVALUASI			REALISASI CAPAIAN KINERJA DAN ANGGARAN RENJA PD YANG DI EVALUASI (2021)		TINGKAT CAPAIAN KINERJA DAN REALISASI ANGGARAN RENJA TAHUN 2021 (%)		REALISASI KINERJA & ANGGARAN RENSTRA S/d TAHUN 2021		TINGKAT CAPAIAN KINERJA DAN REALISASI ANGGARAN RENSTRA S/d TAHUN 2021 (%)		PERANGKAT DAERAH PENANGGUNG JAWAB	KET.	
				K	Rp.	K	Rp.	K	Rp. (RENJA)	Rp. (DPA)	K	Rp.	K	Rp.	K	Rp.	K	Rp.			
				2	3	4	5	6	7	8	9	10	11	12	13	14					
1 02 04 2 01	Pemberian Izin Apotek, Toko Obat, Toko Alat Kesehatan dan Optikal, Usaha Mikro Obat Tradisional (UMOT)	Cakupan Apotek, Toko Obat, Toko Alat Kesehatan dan Optikal, Usaha Mikro Obat Tradisional (UMOT) yang memiliki Izin	%	100	971.483.391	-	-	100	320.611.000	320.611.000	-	-	-	-	-	-	-	-	Dinas Kesehatan, Pengendalian Penduduk dan KB	1	
1 02 04 2 01 01	Pengendalian dan Pengawasan Serta Tindak Lanjut Pengawasan Perizinan Apotek, Toko Obat, Toko Alat Kesehatan, dan Optikal, Usaha Mikro Obat Tradisional (UMOT)	Jumlah Sarana Apotek, Toko Obat, Toko Alat Kesehatan, dan Optikal, Usaha Mikro Obat Tradisional (UMOT) yang mendapatkan Pengendalian dan Pengawasan Serta Tindak Lanjut Pengawasan Perizinan	Sarana	100	971.483.391	-	-	115	320.611.000	320.611.000	-	-	-	-	-	-	-	-	Dinas Kesehatan, Pengendalian Penduduk dan KB		
Rata-rata Capaian Kinerja SubKegiatan (%)																					
Predikat Kinerja																					
1 02 04 2 02	Pemberian Sertifikat Produk Untuk Sarana Produk Alat Kesehatan Kelas 1 tertentu dan Perbekalan Kesehatan Rumah Tangga Kelas 1 Tertentu Perusahaan Rumah Tangga	Cakupan Sarana Produk Alat Kesehatan Kelas 1 tertentu dan Perbekalan Kesehatan Rumah Tangga Kelas 1 Tertentu Perusahaan Rumah Tangga yang mendapat Sertifikat	%	100	406.433.373				134.132.000	134.132.000											
1 02 04 2 02 01	Pengendalian dan Pengawasan Serta tindak lanjut Pengawasan Sertifikat Produk Alat Kesehatan Kelas 1 Tertentu dan PKRT Kelas 1 Tertentu Perusahaan Rumah Tangga	Jumlah Sarana Produk Alat Kesehatan Kelas 1 Tertentu dan PKRT Kelas 1 Tertentu Perusahaan Rumah Tangga yang mendapatkan Pengendalian Serta tindak lanjut Pengawasan Sertifikat	Sarana	10	136.639.329	-	-	10	45.094.000	45.094.000	-	-	-	-	-	-	-	-	Dinas Kesehatan, Pengendalian Penduduk dan KB		
1 02 04 2 02 02	Pengendalian dan Pengawasan Serta Tindak Lanjut Pengawasan Perbekalan Kesehatan Rumah Tangga Kelas 1 Tertentu Perusahaan Rumah Tangga	Jumlah Sarana Rumah Tangga Kelas 1 Tertentu Perusahaan Rumah Tangga yang mendapatkan Pengendalian Serta Tindak Lanjut Pengawasan Perbekalan Kesehatan	Sarana	10	269.794.044	-	-	10	89.038.000	89.038.000	-	-	-	-	-	-	-	-	Dinas Kesehatan, Pengendalian Penduduk dan KB		
Rata-rata Capaian Kinerja SubKegiatan (%)																					
Predikat Kinerja																					
1 02 04 02 03	Penerbitan Sertifikat Produk Pangan Industri Rumah Tangga dan Nomor PIRT Sebagai Izin Produksi Untuk Produk Makanan Minuman Tertentu yang dapat Diproduksi oleh Industri Rumah Tangga	Cakupan Industri Rumah Tangga yang mendapat Pengawasan dan Sertifikat Produk Pangan, Untuk Produk Makanan Minuman Tertentu yang dapat Diproduksi oleh Industri Rumah Tangga	%	100	553.020.521			100	182.509.000	182.509.000											
1 02 04 02 03 01	Pengendalian dan Pengawasan Serta Tindak Lanjut Pengawasan Sertifikat Produk Pangan Industri Rumah Tangga dan Nomor PIRT Sebagai Izin Produksi Untuk Produk Makanan Minuman Tertentu yang dapat Diproduksi oleh Industri Rumah Tangga	Jumlah Industri Rumah Tangga yang mendapat Pengawasan dan Sertifikat Produk Pangan, Untuk Produk Makanan Minuman Tertentu yang dapat Diproduksi oleh Industri Rumah Tangga	PIRT	100	553.020.521	-	-	88	182.509.000	182.509.000	-	-	-	-	-	-	-	-	Dinas Kesehatan, Pengendalian Penduduk dan KB		
Rata-rata Capaian Kinerja SubKegiatan (%)																					
Predikat Kinerja																					
1 02 04 2 06	Pemeriksaan dan Tindak Lanjut Hasil Pemeriksaan Post Market Pada Produk dan Produk Makanan Minuman Industri Rumah Tangga	Cakupan Industri Rumah Tangga yang mendapat tindak lanjut Pengawasan Perizinan	%	100	354.900.460			100	117.125.000	117.125.000											
1 02 04 2 06 01	Pemeriksaan Post Market Pada Produk Makanan Minuman Industri Rumah Tangga yang Beredar dan Pengawasan Serta Tindak Lanjut Pengawasan	Jumlah Post Market Pada Produk Makanan Minuman Industri Rumah Tangga yang Beredar yang mendapat Pemeriksaan dan Pengawasan Serta Tindak Lanjut Pengawasan	PIRT	100	354.900.460	-	-	84	117.125.000	117.125.000	-	-	-	-	-	-	-	-	Dinas Kesehatan, Pengendalian Penduduk dan KB		
Rata-rata Capaian Kinerja SubKegiatan (%)																					
Predikat Kinerja																					
1 02 05	PROGRAM PEMBERDAYAAN MASYARAKAT BIDANG KESEHATAN	Cakupan Rumah Tangga Berperilaku Hidup Bersih dan Sehat (PHBS)	%	80	964.408.108			70	318.276.000	318.276.000											
1 02 05 2 01	Advokasi, Pemberdayaan, Kemitraan, Peningkatan Peran Serta Masyarakat dan Lintas Sektor Tingkat Daerah Kabupaten/Kota	Cakupan Puskesmas yang melakukan Peningkatan Upaya Promosi Kesehatan, Advokasi, Kemitraan dan Pemberdayaan Masyarakat	%	100	816.375.602			100	269.422.000	269.422.000											
1 02 05 2 01 01	Peningkatan Upaya Promosi Kesehatan, Advokasi, Kemitraan dan Pemberdayaan Masyarakat	Jumlah Puskesmas yang melakukan Peningkatan Upaya Promosi Kesehatan, Advokasi, Kemitraan dan Pemberdayaan Masyarakat	Posyandu Aktif	243	816.375.602	-	-	217	269.422.000	269.422.000	-	-	-	-	-	-	-	-	Dinas Kesehatan, Pengendalian Penduduk dan KB		
Rata-rata Capaian Kinerja SubKegiatan (%)																					
Predikat Kinerja																					
1 02 05 2 02	Pelaksanaan Sehat dalam rangka Promoti/Preventif Tingkat Daerah Kabupaten/Kota	Cakupan Rumah tangga yang menyelenggarakan Promosi Kesehatan dan Gerakan Hidup Bersih dan Sehat di masyarakat	%	100	128.088.387			100	42.272.000	42.272.000											
1 02 05 2 02 01	Penyelenggaraan Promosi Kesehatan dan Gerakan Hidup Bersih dan Sehat	Jumlah Rumah tangga yang menyelenggarakan Promosi Kesehatan dan Gerakan Hidup Bersih dan Sehat di masyarakat	Rumah tangga	44934	128.088.387	-	-	38700	42.272.000	42.272.000	-	-	-	-	-	-	-	-	Dinas Kesehatan, Pengendalian Penduduk dan KB		
Rata-rata Capaian Kinerja SubKegiatan (%)																					
Predikat Kinerja																					
1 02 05 2 03	Pengembangan dan Pelaksanaan Upaya Kesehatan Bersumber Daya Masyarakat (UKBM) Tingkat Daerah Kabupaten/Kota	Cakupan Peserta Bimbingan Teknis dan Supervisi Pengembangan dan Pelaksanaan Upaya Kesehatan Bersumber Daya Masyarakat (UKBM)	%	100	19.944.118			100	6.582.000	6.582.000											
1 02 05 2 03 01	Bimbingan Teknis dan Supervisi Pengembangan dan Pelaksanaan Upaya Kesehatan Bersumber Daya Masyarakat (UKBM)	Jumlah Peserta Bimbingan Teknis dan Supervisi Pengembangan dan Pelaksanaan Upaya Kesehatan Bersumber Daya Masyarakat (UKBM)	UKBM	155	19.944.118	-	-	145	6.582.000	6.582.000	-	-	-	-	-	-	-	-	Dinas Kesehatan, Pengendalian Penduduk dan KB		
Rata-rata Capaian Kinerja SubKegiatan (%)																					
Predikat Kinerja																					
2 14 02	PROGRAM PENGENDALIAN PENDUDUK	Total Fertility Rate (TFR)	Anak	2	2.697.835.294			2	890.345.300	890.345.300											
2 14 02 2 01	Pemaduan dan Sinkronisasi Kebijakan Pemerintah Daerah Provinsi dengan Pemerintah Daerah Kabupaten/Kota dalam rangka Pengendalian Kuantitas Penduduk	Cakupan OPD yang terlibat dalam Penyeragaman Kebijakan Pembangunan Daerah Kabupaten/Kota terhadap Kependudukan, Keluarga Berencana dan Pembangunan Keluarga (Program KKBPK)	%	100	270.763.070			100	89.357.800	89.357.800											

KODE	URUSAN/BIDANG URUSAN PEMERINTAH DAERAH DAN PROGRAM/KEGIATAN/SUB KEGIATAN	INDIKATOR KINERJA PROGRAM/KEGIATAN/SUB KEGIATAN	SATUAN	TARGET PERUBAHAN RENSTRA PERANGKAT DAERAH PADA TAHUN 2023		REALISASI CAPAIAN KINERJA RENSTRA PD S/d TAHUN LALU		TARGET KINERJA DAN ANGGARAN RENJA PD TAHUN BERJALAN (2021) YANG DI EVALUASI			REALISASI CAPAIAN KINERJA DAN ANGGARAN RENJA PD YANG DI EVALUASI (2021)		TINGKAT CAPAIAN KINERJA DAN REALISASI ANGGARAN RENJA TAHUN 2021 (%)		REALISASI KINERJA & ANGGARAN RENSTRA S/d TAHUN 2021		TINGKAT CAPAIAN KINERJA DAN REALISASI ANGGARAN RENSTRA S/d TAHUN 2021 (%)		PERANGKAT DAERAH PENANGGUNG JAWAB	KET.			
				K	Rp.	K	Rp.	K	Rp. (RENJA)	Rp. (DPA)	K	Rp.	K	Rp.	K	Rp.	K	Rp.					
2	14	02	2	01	01	Penyerasian Kebijakan Pembangunan Daerah Kabupaten/Kota terhadap Kependudukan, Keluarga Berencana dan Pembangunan Keluarga (Program KKBP)	Jumlah OPD yang terlibat dalam Kereserian Kebijakan Pembangunan Daerah Kabupaten/Kota terhadap Kependudukan, Keluarga Berencana dan Pembangunan Keluarga (Program KKBP)	OPD	28	9.302.407	-	-	28	3.070.000	3.070.000	-	-	-	-	-	-	Dinas Kesehatan, Pengendalian Penduduk dan KB	1
2	14	02	2	01	15	Pelaksanaan Rapat Pengendalian Program KKBP	Jumlah OPD yang terlibat dalam Pelaksanaan Rapat Pengendalian Program KKBP	OPD	28	261.460.663	-	-	28	86.287.800	86.287.800	-	-	-	-	-	-	-	-
<b>Rata-rata Capaian Kinerja SubKegiatan (%) Predikat Kinerja</b>																							
2	14	02	2	02		<b>Pemetaan Perkiraan Pengendalian Penduduk Cakupan Daerah Kabupaten/Kota</b>	<b>Cakupan OPD yang terlibat Perumusan Pemetaan Perkiraan Pengendalian Penduduk tingkat Kabupaten</b>	<b>%</b>	<b>100</b>	<b>2.427.072.224</b>			<b>100</b>	<b>800.987.500</b>	<b>800.987.500</b>								
2	14	02	2	02	08	Membentuk Rumah Data Kependudukan di Kampung/KB untuk Mperkuat Integrasi Program KKBP di Sektor Lain	Jumlah Rumah Data yang di bentuk di Setiap Kampung/KB	Rumah data	15	504.935.864	-	-	15	166.640.000	166.640.000	-	-	-	-	-	-	-	-
2	14	02	2	02	09	Pembinaan dan Pengawasan Penyelenggaraan Sistem Informasi Keluarga	Jumlah Pertemuan tentang Program Sistem Informasi Keluarga (SIG)	kali	1	250.202.932	-	-	1	82.572.500	82.572.500	-	-	-	-	-	-	-	-
2	14	02	2	02	12	Pencatatan dan Pengumpulan Data Keluarga	Jumlah Dokumen Pencatatan data Keluarga dan Pengumpulan Data keluarga yang tersedia	Dokumen	1	378.904.915	-	-	1	125.047.000	125.047.000	-	-	-	-	-	-	-	-
2	14	02	2	02	13	Pengolahan dan Pelaporan Data Pengendalian Lapangan dan Pelayanan KB	Jumlah Dokumen dalam Pengolahan dan Pelaporan Data Pengendalian Lapangan dan Pelayanan KB yang tersedia	Dokumen	1	1.293.028.513	-	-	1	426.728.000	426.728.000	-	-	-	-	-	-	-	-
<b>Rata-rata Capaian Kinerja SubKegiatan (%) Predikat Kinerja</b>																							
2	14	03				<b>PROGRAM PEMBINAAN KELUARGA BERENCANA (KB)</b>	<b>Rasio Akseptor KB</b>	<b>%</b>	<b>90</b>	<b>11.038.557.902</b>			<b>80</b>	<b>4.432.781.000</b>	<b>4.432.781.000</b>								
2	14	03	2	01		<b>Pelaksanaan Advokasi, Komunikasi, Informasi dan Edukasi (KIE) Pengendalian Penduduk dan KB Sesuai Kearifan Budaya Lokal</b>	<b>Cakupan Pelaksanaan Advokasi, Komunikasi, Informasi dan Edukasi (KIE) Pengendalian Penduduk dan KB Sesuai Kearifan Budaya Lokal</b>	<b>%</b>	<b>100</b>	<b>3.873.961.639</b>			<b>100</b>	<b>1.278.493.000</b>	<b>1.278.493.000</b>								
2	14	03	2	01	01	Advokasi Program KBPK kepada Stakeholders dan Mitra Kerja	Jumlah Balai KB yang memberikan Advokasi Program KBPK kepada Stakeholders dan Mitra Kerja	Balai KB	11	2.477.034.028	-	-	11	817.476.000	817.476.000	-	-	-	-	-	-	-	-
2	14	03	2	01	02	Komunikasi, Informasi dan Edukasi (KIE) Program KBPK Sesuai Kearifan Budaya Lokal	Jumlah Balai KB yang memberikan Komunikasi, Informasi dan Edukasi (KIE) Program KBPK Sesuai Kearifan Budaya Lokal	Balai KB	11	147.193.168	-	-	11	48.577.000	48.577.000	-	-	-	-	-	-	-	-
2	14	03	2	01	07	Pengelolaan Operasional dan Sarana di Balai Penyuluhan KBPK	Jumlah Balai KB yang mendapatkan Operasional dan Sarana di Balai Penyuluhan KBPK	Balai KB	11	1.249.734.444	-	-	11	412.440.000	412.440.000	-	-	-	-	-	-	-	-
<b>Rata-rata Capaian Kinerja SubKegiatan (%) Predikat Kinerja</b>																							
2	14	03	2	02		<b>Pendayagunaan Tenaga Penyuluh KB/Petugas Lapangan KB (PKB/PLKB)</b>	<b>Cakupan Tenaga Penyuluh KB/Petugas Lapangan KB (PKB/PLKB) yang melaksanakan Pembinaan IMP dan Program KBPK</b>	<b>%</b>	<b>100</b>	<b>3.867.740.844</b>			<b>100</b>	<b>1.276.440.000</b>	<b>1.276.440.000</b>								
2	14	03	2	02	01	Pembinaan IMP dan Program KBPK di Lini Lapangan oleh PKB/PLKB	Jumlah PKB/PLKB melakukan Pembinaan oleh Penyuluh Lapangan KB (PLKB) terhadap Kader IMP dan Program KBPK	PKB	106	1.541.714.880	-	-	106	508.800.000	508.800.000	-	-	-	-	-	-	-	-
2	14	03	2	02	02	Penyediaan Sarana Pendukung Operasional PKB/PLKB	Jumlah Balai KB yang mendapatkan Sarana Pendukung Operasional PKB/PLKB	KB	11	1.999.866.000	-	-	11	660.000.000	660.000.000	-	-	-	-	-	-	-	-
2	14	03	2	02	03	Penguatan Pelaksanaan Penyuluhan, Penggerakan, Pelayanan dan Pengembangan Program KBPK untuk Petugas Keluarga Berencana/ Penyuluh Lapangan Keluarga Berencana (PKB/PLKB)	Jumlah PKB yang mendapatkan Penguatan Pelaksanaan Penyuluhan, Penggerakan, Pelayanan dan Pengembangan Program KBPK	PKB	106	93.627.060	-	-	106	30.899.000	30.899.000	-	-	-	-	-	-	-	-
2	14	03	2	02	04	Penggerakan Kader Institusi Masyarakat Pedesaan (IMP)	Jumlah Kader Institusi Masyarakat Pedesaan (IMP) yang dimanfaatkan dalam Program KBPK	kader	444	232.532.904	-	-	444	76.741.000	76.741.000	-	-	-	-	-	-	-	-
<b>Rata-rata Capaian Kinerja SubKegiatan (%) Predikat Kinerja</b>																							
2	14	03	2	03		<b>Pengendalian dan Pendistribusian Kebutuhan Alat dan Obat Kontrasepsi Serta Pelaksanaan Pelayanan KB di Daerah Kabupaten/Kota</b>	<b>Cakupan fasilitas kesehatan yang mendapatkan Alat dan Obat Kontrasepsi dan Sarana Penunjang Pelayanan KB</b>	<b>%</b>	<b>100</b>	<b>1.178.864.000</b>			<b>100</b>	<b>1.178.864.000</b>	<b>1.178.864.000</b>								
2	14	03	2	03	01	Pengendalian Pendistribusian Alat dan Obat Kontrasepsi dan Sarana Penunjang Pelayanan KB ke Fasilitas Kesehatan Termasuk Jaringan dan Jejaringnya	Jumlah Fasilitas yang mendapatkan Pendistribusian Alat dan Obat Kontrasepsi dan Sarana Penunjang Pelayanan KB ke Fasilitas Kesehatan Termasuk Jaringan dan Jejaringnya	faskes	17	32.012.000	-	-	17	32.012.000	32.012.000	-	-	-	-	-	-	-	-
2	14	03	2	03	02	Peningkatan Kompetensi Pengelola dan Petugas Logistik Alat dan Obat Kontrasepsi Serta Sarana Penunjang Pelayanan KB	Jumlah Fasilitas yang mendapatkan Pelatihan dan Pembinaan Pengelola dan Petugas Logistik Alat dan Obat Kontrasepsi Serta Sarana Penunjang Pelayanan KB	faskes	17	34.696.000	-	-	17	34.696.000	34.696.000	-	-	-	-	-	-	-	-
2	14	03	2	03	03	Peningkatan Kesertaan Penggunaan Metode Kontrasepsi Jangka Panjang (MKJP)	Jumlah Pasangan Usia Subur (PUS) yang diberikan Penyuluhan Untuk menggunakan Metode Kontrasepsi Jangka Panjang (MKJP)	PUS	43966	82.232.000	-	-	43966	82.232.000	82.232.000	-	-	-	-	-	-	-	-
2	14	03	2	03	06	Penyediaan Sarana Penunjang Pelayanan KB	Jumlah Fasilitas kesehatan yang mendapatkan Sarana Penunjang Pelayanan KB	faskes	17	267.333.000	-	-	17	267.333.000	267.333.000	-	-	-	-	-	-	-	-
2	14	03	2	03	08	Pembinaan Pelayanan Keluarga Berencana dan Kesehatan Reproduksi di Fasilitas Kesehatan termasuk Jaringan dan Jejaringnya	Jumlah Fasilitas kesehatan termasuk Jaringan dan Jejaringnya yang mendapatkan Peningkatan Pelayanan Keluarga Berencana dan Kesehatan Reproduksi	faskes	17	9.350.000	-	-	17	9.350.000	9.350.000	-	-	-	-	-	-	-	-
2	14	03	2	03	09	Promosi dan Konseling Kesehatan Reproduksi, Serta Hak Hak Reproduksi di Fasilitas Kesehatan dan Kelompok Kegiatan	Jumlah Fasilitas kesehatan dan Kelompok Kegiatan yang mendapatkan Peningkatan Kompetensi SDM Konseling Kesehatan Reproduksi, Serta Hak Hak Reproduksi	faskes	17	41.112.000	-	-	17	41.112.000	41.112.000	-	-	-	-	-	-	-	-

KODE	URUSAN/BIDANG URUSAN PEMERINTAH DAERAH DAN PROGRAM/KEGIATAN/SUB KEGIATAN	INDIKATOR KINERJA PROGRAM/KEGIATAN/SUB KEGIATAN	SATUAN	TARGET PERUBAHAN RENSTRA PERANGKAT DAERAH PADA TAHUN 2023		REALISASI CAPAIAN KINERJA RENSTRA PD S/d TAHUN LALU		TARGET KINERJA DAN ANGGARAN RENJA PD TAHUN BERJALAN (2021) YANG DI EVALUASI			REALISASI CAPAIAN KINERJA DAN ANGGARAN RENJA PD YANG DI EVALUASI (2021)		TINGKAT CAPAIAN KINERJA DAN REALISASI ANGGARAN RENJA TAHUN 2021 (%)		REALISASI KINERJA & ANGGARAN RENSTRA S/d TAHUN 2021		TINGKAT CAPAIAN KINERJA DAN REALISASI ANGGARAN RENSTRA S/d TAHUN 2021 (%)		PERANGKAT DAERAH PENANGGUNG JAWAB	KET.		
				K	Rp.	K	Rp.	K	Rp. (RENJA)	Rp. (DPA)	K	Rp.	K	Rp.	K	Rp.	K	Rp.				
2 14 03 2 03 10	Peningkatan Kompetensi Tenaga Pelayanan Keluarga Berencana dan Kesehatan Reproduksi	Jumlah Faskes yang mendapatkan Peningkatan Kompetensi & SDM Tenaga Pelayanan Keluarga Berencana dan Kesehatan Reproduksi	faskes	17	71.007.000	-	-	17	71.007.000	71.007.000	-	-	-	-	-	-	-	-	-	-	1	
2 14 03 2 03 11	Dukungan Operasional Pelayanan KB Bergerak	Jumlah Faskes yang mendapatkan Dukungan Operasional Pelayanan KB Bergerak	faskes	17	631.410.000	-	-	17	631.410.000	631.410.000	-	-	-	-	-	-	-	-	-	-	-	
2 14 03 2 03 13	Peningkatan Kesertaan KB Pria	Jumlah Balai KB yang memberikan Penyuluhan Kesertaan KB Pria (MCP)	Balai KB	11	9.712.000	-	-	11	9.712.000	9.712.000	-	-	-	-	-	-	-	-	-	-	-	
<b>Rata-rata Capaian Kinerja SubKegiatan (%)</b>																						
<b>Predikat Kinerja</b>																						
2 14 03 2 04	Pemberdayaan dan Peningkatan Peran Serta Organisasi Masyarakat Tingkat Daerah Kabupaten/Kota dalam Pelaksanaan Pelayanan dan Pembinaan Kesertaan BerKB	Cakupan Kader yang ikut dalam Penguatan Peran Serta Organisasi Masyarakat dan Mitra Kerja Lainnya dalam Pelaksanaan Pelayanan dan Pembinaan Kesertaan BerKB	%	100	2.117.991.418	-	-	100	698.984.000	698.984.000	-	-	-	-	-	-	-	-	-	-	-	
2 14 03 2 04 01	Penguatan Peran Serta Organisasi Masyarakat dan Mitra Kerja Lainnya dalam Pelaksanaan Pelayanan dan Pembinaan Kesertaan BerKB	Jumlah Kader yang mendapatkan Pelatihan Peningkatan Peran Serta Organisasi Masyarakat dan Mitra Kerja Lainnya dalam Pelaksanaan Pelayanan dan Pembinaan Kesertaan BerKB	kader	444	398.806.612	-	-	444	131.615.000	131.615.000	-	-	-	-	-	-	-	-	-	-	Dinas Kesehatan, Pengendalian Penduduk dan KB	
2 14 03 2 04 04	Pembinaan Terpadu Kampung KB	Jumlah Kampung KB yang di jadikan lokasi Pembinaan Terpadu Kampung KB	Kampung KB	15	1.719.184.807	-	-	15	567.369.000	567.369.000	-	-	-	-	-	-	-	-	-	-	-	
<b>Rata-rata Capaian Kinerja SubKegiatan (%)</b>																						
<b>Predikat Kinerja</b>																						
2 14 04	PROGRAM PEMBERDAYAAN DAN PENINGKATAN KELUARGA SEJAHTERA (KS)	Indeks Pembangunan Keluarga	%	62,44	1.605.921.824	-	-	58,20	496.987.600	496.987.600	-	-	-	-	-	-	-	-	-	-	-	
2 14 04 2 01	Pelaksanaan Pembangunan Keluarga melalui Pembinaan Ketahanan dan Kesejahteraan Keluarga	Cakupan desa/kelurahan yang ikut dalam Pelaksanaan Pembangunan Keluarga melalui Pembinaan Ketahanan dan Kesejahteraan Keluarga	%	100	784.701.967	-	-	100	258.969.000	258.969.000	-	-	-	-	-	-	-	-	-	-	-	
2 14 04 2 01 01	Pembentukan kelompok ketahanan dan kesejahteraan keluarga (Bina Keluarga Balita (BKB), Bina Keluarga Remaja (BKR), Pusat Informasi dan Konseling Remaja (PIKR) Bina Keluarga Lansia (BKL), Unit Peningkatan Pendapatan Keluarga Sejahtera (UPPKS) dan Pemberdayaan Ekonomi Keluarga)	Jumlah desa/kelurahan membentuk kelompok tribina dan UPPKS	Desa/kel	106	246.444.093	-	-	106	81.332.000	81.332.000	-	-	-	-	-	-	-	-	-	-	-	
2 14 04 2 01 07	Promosi dan Sosialisasi Kelompok Kegiatan Ketahanan dan Kesejahteraan Keluarga (BKB, BKR, BKL, PPPKS, PIKR dan Pemberdayaan Ekonomi Keluarga) (UPPKS)	Jumlah kelompok yang di tempati pelaksanaan Promosi dan Sosialisasi Kelompok Kegiatan Ketahanan Keluarga & UPPKS	Kip	320	204.252.981	-	-	320	67.408.000	67.408.000	-	-	-	-	-	-	-	-	-	-	Dinas Kesehatan, Pengendalian Penduduk dan KB	
2 14 04 2 01 08	Promosi dan Sosialisasi Kelompok Kegiatan Ketahanan dan Kesejahteraan Keluarga (Menjadi Orang Tua Hebat, Generasi Berencana, Kelanjutan Serta Pengelolaan Keuangan Keluarga)	Jumlah kelompok yang di tempati pelaksanaan Promosi dan Sosialisasi Kelompok Kegiatan Ketahanan dan Kesejahteraan Keluarga (Menjadi Orang Tua Hebat, Generasi Berencana, Kelanjutan Serta Pengelolaan Keuangan Keluarga)	Kip	320	185.184.562	-	-	320	61.115.000	61.115.000	-	-	-	-	-	-	-	-	-	-	-	
2 14 04 2 01 12	Sosialisasi IPK	Jumlah Kecamatan yang mendapatkan Sosialisasi IPK	Kec	11	84.960.974	-	-	11	28.039.000	28.039.000	-	-	-	-	-	-	-	-	-	-	-	
2 14 04 2 01 13	Pelaksanaan Koordinasi Evaluasi Pencapaian IPK	Jumlah Kecamatan yang melakukan Koordinasi Evaluasi Pencapaian IPK	Kec	11	63.859.358	-	-	11	21.075.000	21.075.000	-	-	-	-	-	-	-	-	-	-	-	
<b>Rata-rata Capaian Kinerja SubKegiatan (%)</b>																						
<b>Predikat Kinerja</b>																						
2 14 04 2 02	Pelaksanaan dan Peningkatan Peran Serta Organisasi Masyarakat Tingkat Daerah Kabupaten/Kota dalam Pembangunan Keluarga Melalui Pembinaan Ketahanan dan Kesejahteraan Keluarga	Cakupan Kelompok Masyarakat yang ikut dalam Pelaksanaan Pembinaan Ketahanan dan Kesejahteraan Keluarga	%	0	721.219.857	-	-	100	238.018.500	238.018.500	-	-	-	-	-	-	-	-	-	-	-	
2 14 04 2 02 04	Promosi dan Sosialisasi Program Ketahanan dan Kesejahteraan Keluarga bagi Mitra Kerja (perayaan Hari Keluarga Nasional) (HARGANAS) Provinsi dan Pusat	Jumlah kelompok yang mendapatkan Promosi dan Sosialisasi Program Ketahanan dan Kesejahteraan Keluarga bagi mitra kerja (perayaan Hari Keluarga Nasional) (HARGANAS) Provinsi dan Pusat	Kip	320	721.219.857	-	-	320	238.018.500	238.018.500	-	-	-	-	-	-	-	-	-	-	Dinas Kesehatan, Pengendalian Penduduk dan KB	
<b>Rata-rata Capaian Kinerja SubKegiatan (%)</b>																						
<b>Predikat Kinerja</b>																						
RSUD NENE MALLOMO									101.997.650.000	101.997.650.000			14.102.461.178	13,32	19,64							
01	Persentase Capaian Standar Pelayanan Minimal (SPM) Rumah Sakti Yang Memenuhi Standar	Persentase Capaian Standar Pelayanan Minimal (SPM) Rumah Sakti Yang Memenuhi Standar																			Rs Nene Mallomo	
01 2	PROGRAMPENUNJANG URUSAN PEMERINTAHAN DAERAH KABUPATEN/KOTA	Persentase Ketersediaan Penunjang Urusan Pemerintahan Daerah Kabupaten	%	100	69.322.517.000	-	-	100	66.960.009.000,0	66.960.009.000,0	25	14.102.461.178	25,0	21,06	25	14.102.461.178	25,00	20,34			RS NENE MALLOMO	
01 2 02	Administrasi Keuangan Perangkat Daerah	Terminuhnya Administrasi Keuangan	Bulan	14	20.685.182.000	-	-	14	20.290.182.000	20.290.182.000	3	4.026.055.412	21,43	19,84	3	4.026.055.412	21,43	19,48				
01 2 02 01	Penyediaan Gaji dan Tunjangan ASN	Jumlah ASN yang disediakan Gaji dan Tunjangan	Orang	293	20.665.182.000	-	-	279	20.290.182.000	20.290.182.000	60	4.026.055.412	21,58	19,84	60	4.026.055.412	20,55	19,48				
<b>Rata-rata Capaian Kinerja SubKegiatan (%)</b>																						
<b>Predikat Kinerja</b>																						
01 2 03	Administrasi Barang Milik Daerah Pada Perangkat Daerah	Persentase Pemenuhan Javanan Administrasi Parkantoran	%	100	80.000.000	-	-	0	0	0	0	0	0	0	0	0	0	0	0	0	0	
01 2 03 01	Penyusunan Perencanaan Kebutuhan Barang Milik Daerah	Jumlah Penyediaan Jasa Jaminan Barang Milik Daerah	Unit	10	80.000.000	-	-	0	0	0	0	0	0	0	0	0	0	0	0	0	0	
<b>Rata-rata Capaian Kinerja SubKegiatan (%)</b>																						
<b>Predikat Kinerja</b>																						
01 2 06	Administrasi Umum Perangkat Daerah	Persentase Pemenuhan Javanan Administrasi Parkantoran	Kali	60	222.263.000	-	-	40	165.931.000	165.931.000	1	10.710.000	2,50	6,45	1	10.710.000	1,67	4,82				
01 2 06 09	Penyelenggaraan Rapat Koordinasi dan Konsultasi Kejur Daerah	Jumlah Rapat-rapat Koordinasi dan Konsultasi Kejur Daerah	Kali	60	203.963.000	-	-	40	147.631.000	147.631.000	1	10.710.000	2,50	7,25	1	10.710.000	1,67	5,25				
01 2 06 11	Dukungan Pelaksanaan Sistem Pemerintahan Berbasis Elektronik Pada SKPD	Waktu Penyediaan Administrasi Jasa Keuangan	Bulan	12	18.300.000	-	-	12	18.300.000	18.300.000	0	0	0	0	0	0	0	0	0	0	0	
<b>Rata-rata Capaian Kinerja SubKegiatan (%)</b>																						
<b>Predikat Kinerja</b>																						
<b>Rata-rata Capaian Kinerja SubKegiatan (%)</b>											1,25	3,63			0,83	2,63						



KODE	URUSAN/BIDANG URUSAN PEMERINTAH DAERAH DAN PROGRAM/KEGIATAN/SUB KEGIATAN	INDIKATOR KINERJA PROGRAM/KEGIATAN/SUB KEGIATAN	SATUAN	TARGET PERUBAHAN RENSTRA PERANGKAT DAERAH PADA TAHUN 2023		REALISASI CAPAIAN KINERJA RENSTRA PD S/d TAHUN LALU		TARGET KINERJA DAN ANGGARAN RENJA PD TAHUN BERJALAN (2021) YANG DI EVALUASI			REALISASI CAPAIAN KINERJA DAN ANGGARAN RENJA PD YANG DI EVALUASI (2021)		TINGKAT CAPAIAN KINERJA DAN REALISASI ANGGARAN RENJA TAHUN 2021 (%)		REALISASI KINERJA & ANGGARAN RENSTRA S/d TAHUN 2021		TINGKAT CAPAIAN KINERJA DAN REALISASI ANGGARAN RENSTRA S/d TAHUN 2021 (%)		PERANGKAT DAERAH PENANGGUNG JAWAB	KET.				
				K	Rp.	K	Rp.	K	Rp. (RENJA)	Rp. (DPA)	K	Rp.	K	Rp.	K	Rp.	K	Rp.						
				2	3	4	5	6	7	8	9	10	11	12	13	14								
											PredikatKinerja													
01	2			08	Penyediaan JasaPenunjangUrusanPemerintahan Daerah	PersentasePemenuhan JasaPenunjangUrusanPemerintahan Daerah	%	100	9.037.240.000		100	7.221.240.000	7.221.240.000	25	219.054.617	25,00	3,03	25	219.054.617	25,00	2,42			
01.2	08			02	Penyediaan JasaKomunikasi,Sumber dayaAir dan Listrik	WaktuPenyediaan JasaKomunikasi,Sumber dayaAir dan Listrik	Bulan	12	3.961.240.000		12	3.681.240.000	3.681.240.000	3	219.054.617	25	5,95	3	219.054.617	25,00	5,53			
01.2	08			02	Penyediaan JasaPelayananUmumKantor	WaktuPenyediaanPelayananAdministrasiPerkantoran	Bulan	12	5.076.000.000		12	3.540.000.000	3.540.000.000	0	0	0	0	0	0	0	0	RS NENE MALLOMO		
											Rata-rata CapaianKinerjaSubKegiatan (%)		12,50		2,98		12,50		2,76					
											PredikatKinerja													
01	2			09	Pemeliharaan Barang Milik daerahPenunjangUrusanPemerintahan Daerah	PersentasePemenuhan JasaPemeliharaan Barang Milik Daerah	%	100	101.440.000		100	66.264.000	66.264.000	3	1.179.380	3,00	1,78	3	1.179.380	10,00	1,16			
01.2	09			01	Pemeliharaan BiayaPemeliharaan danPajakKendaraanPerorangan DinasAtauKendaraan Dinas Jabatan	Jumlah dan JenisKendaraanPerorangan Dinas yang Disediakan JasaPemeliharaan danPerizinannya	Unit	30	95.000.000		26	65.000.000	65.000.000	0	0	0	0	0	0	0	0			
01.2	09			02	Pemeliharaan BiayaPemeliharaan danPajakKendaraanPerorangan OperasionalAtau Lapangan	Jumlah dan JenisKendaraan Operasional yang Disediakan JasaPemeliharaan danPerizinannya	Unit	15	6.440.000		8	1.264.000	1.264.000	1	1.179.380	12,50	93,31	1	1.179.380	6,67	18,31			
											Rata-rata CapaianKinerjaSubKegiatan (%)		6,25		46,65		3,33		9,16					
											PredikatKinerja													
1	01	2	09	02	PeningkatanPelayanan BLUD	PersentasePemenuhan OperasionalPelayanan RumahSakit	%	100	39.216.392.000		100	39.216.392	39.216.392.000	25	9.845.461.789	25	25,105	25	9.845.461.789	25,00	25,11			
1	1	2	09	02	Pelayanan danPenunjangPelayanan BLUD	Terpenuhinya OperasionalPelayananPenunjangPelayanan	Bulan	12	39.216.392.000		12	39.216.392	39.216.392.000	3	9.845.462	25	25	3	9.845.462	25,00	0,03			
											Rata-rata CapaianKinerjaSubKegiatan (%)		25,00		25,11		25,00		12,57					
											PredikatKinerja													
1	02			02	ProgramPemenuhanUpayaKesehatanPerorangan danUpayaKesehatan Masyarakat	PersentasePemenuhanSarana danPrasarana RumahSakit	%	100	35.743.668.000		100	35.037.641.000	35.037.641.000	0	0	0	0	0	0	0	0			
1	02	02	2	01	Penyediaan FasilitasPelayananKesehatanUntukUKP danUKMKewenangan Daerah/Kabupaten	Persentase Capaian HasilKelulusanAkreditasi RumahSakit	%	100	35.050.000.000		100	35.037.641.000	35.037.641.000	0	0	0	0	0	0	0	0			
1.01	01.2	02	2	01.0	Pengembangan RumahSakit	Jumlah Gedung/Bangunan yang Dibangun	Paket	1	21.000.000.000		1	21.000.000.000	21.000.000.000	0	0	0	0	0	0	0	0			
1.01	01.2	02	2	01.1	PengadaanPrasarana danPendukung FasilitasPelayananKesehatan	JumlahPrasarana danPendukung FasilitasPelayananKesehatan yang diadakan	Paket	1	1.520.000.000		1	1.520.000.000	1.520.000.000	0	0	0	0	0	0	0	0			
1.01	01.2	02	2	01.1	PengadaanAlatKesehatan /AlatPenunjang Medis FasilitasPelayananKesehatan	JumlahAlatKesehatan /AlatPenunjang Medis FasilitasPelayananKesehatan	Paket	1	12.530.000.000		1	12.517.641.000	12.517.641.000	0	0	0	0	0	0	0	0			
1.02	02.2	02	2	2	Penyediaan Layanan KesehatanUntukUKP danUKM Rukun Tingkat Daerah/Kabupaten	Persentase HasilKelulusanAkreditasi RumahSakit	%	100	693.668.000		0	0	0	0	0	0	0	0	0	0	0	RS NENE MALLOMO		
1.02	02.2	02	2	2.35	PelaksanaanAkreditasi FasilitasKesehatan diKabupaten/Kota	Jumlah Dokumen /StandarisasiAkreditasi Terpenuhi	Dokumen	16	693.668.000		0	0	0	0	0	0	0	0	0	0	0			
											Rata-rata CapaianKinerjaSubKegiatan (%)													
											PredikatKinerja													
RSUDARIFIN NU'MANG													54.958.128.000		54.958.128.000				44,44		12,14			
1	02	02			PROGRAMPEMENUHANUPAYAKESEHATAN PERORANGAN DANUPAYAKESEHATAN MASYARAKAT	PersentasePemenuhanSarana danPrasarana RumahSakit Yang MemenuhiStandar						11.292.903.284	11.292.903.284	0	-	0	-	0	-	-	-	RSARIFIN NU'MANG		
1	02	02	2	01	Kegiatan :Penyediaan FasilitasPelayananKesehatanUntukUKM danUKPKewenangan DaerahKabupaten/Kota	PersentasePenyediaanPelayananKesehatanU ntukUKM danUKP	Persen		8.703.174.119		36,67Persen	8.531.687.206	8.531.687.206	0	-	0	-	0	-	-	-			
1	02	02	2	01	01	Pembangunan RumahSakit besertaSarana danPrasaranaPendukungnya	PersentasePengadaanSarana danPrasarana RumahSakit	Persen	76Persen	357.035.000		74Persen	350.000.000	350.000.000	0	-	0	-	0	-	-	-		
1	02	02	2	01	14	PengadaanAlatKesehatan/AlatPenunjang Medik FasilitasPelayananKesehatan	PersentaseKetersediaanAlatKesehatan	Persen	28Persen	8.346.139.119		26Persen	8.181.687.206	8.181.687.206	0	-	0	-	0	-	-	-		
											Rata-rata CapaianKinerjaSubKegiatan (%)													
											PredikatKinerja													
1	02	02	2	02	Kegiatan :Penyediaan LayananKesehatanUntukUKM danUKP Rukun Tingkat DaerahKabupaten/Kota	WaktuPenyediaanPelayananKesehatanUntuKU KM danUKP	Bulan		8.131.737.351		12 Bulan	2.761.216.078	2.761.216.078	0	-	0	-	0	-	-	-			
1	02	02	2	03	13	PengelolaanPelayananKesehatan bagiPendudukPadaKondisiKejadian Luar Biasa (KLB)	WaktuPenyediaanPelayananKesehatan BagiPendudukPadaKondisiKejadian Luar Biasa	Bulan	12 Bulan	8.131.737.351		12 Bulan	2.761.216.078	2.761.216.078	0	-	0	-	0	-	-	-		
											Rata-rata CapaianKinerjaSubKegiatan (%)													
											PredikatKinerja													
1	02	03			PROGRAMPENINGKATANKAPASITASUMBER DAYA MANUSIAKESEHATAN	Cakupan TenagaKesehatan yang Terlatih			218.015.772			213.720.000	213.720.000	0	-	0	-	0	-	-	-			
1	02	03	2	03	Kegiatan :Pengembangan Mutu danPeningkatanKompetensi TeknisSumber Daya ManusiaKesehatan Tingkat Daerah/Kabupaten/Kota	PersentasePengembangan Mutu danPeningkatanKompetensi TenagaKesehatan	Persen	1Persen	218.015.772		1Persen	213.720.000	213.720.000	0	-	0	-	0	-	-	-			
1	02	03	2	03	01	Pengembangan Mutu danPeningkatanKompetensi TeknisSumber Daya ManusiaKesehatan Tingkat Daerah/Kabupaten/Kota	persentase mutu danPeningkatanKompetensi tenagaKesehatan	Persen	1Persen	218.015.772		1Persen	213.720.000	213.720.000	0	-	0	-	0	-	-	-	RSARIFIN NU'MANG	
											Rata-rata CapaianKinerjaSubKegiatan (%)													
											PredikatKinerja													
1	02	01			PROGRAMPENUNJANGURUSANPEMERINTAHAN DAERAH KABUPATEN/KOTA				20.855.189.826			43.451.504.716	43.451.504.716	0	5.260.850.674	-	12,11	0	5.260.850.674	-	25,23			
1	02	01	02	02	Kegiatan :AdministrasiKeuanganPerangkat Daerah				20.855.189.826			13.286.045.216	13.286.045.216	0	2.759.448.230	-	20,77	0	2.759.448.230	-	13,23			
1	01	02	02	02	02	Penyediaan Gaji dan TunjanganASN	WaktuPenyediaan Gaji dan TunjanganASN	Bulan	12 bulan	20.855.189.826		12	13.286.045.216	13.286.045.216	3	2.759.448.230	25,00	20,77	3	2.759.448.230	0,43	13,23		
											Rata-rata CapaianKinerjaSubKegiatan (%)		25,00		20,77		25,00		0,43		13,23			
											PredikatKinerja													
1	02	01	2	06	Kegiatan :AdministrasiUmumPerangkat Daerah				86.716.660		12 Bulan	85.008.000	85.008.000	0	-	0	-	0	-	-	-			
1	02	01	2	06	09	Penyelenggaraan RapatKoordinasi danKonsultasiSKPD	Jumlah Rapat - RapatKoordinasi danKonsultasiSKPD	Kali	114Kali	86.716.660		92Kali	85.008.000	85.008.000	0	-	0	-	0	-	-	-		
											Rata-rata CapaianKinerjaSubKegiatan (%)													

KODE	URUSAN/BIDANG URUSAN PEMERINTAH DAERAH DAN PROGRAM/KEGIATAN/SUB KEGIATAN	INDIKATOR KINERJA PROGRAM/KEGIATAN/SUB KEGIATAN	SATUAN	TARGET PERUBAHAN RENSTRA PERANGKAT DAERAH PADA TAHUN 2023		REALISASI CAPAIAN KINERJA RENSTRA PD S/d TAHUN LALU		TARGET KINERJA DAN ANGGARAN RENJA PD TAHUN BERJALAN (2021) YANG DI EVALUASI			REALISASI CAPAIAN KINERJA DAN ANGGARAN RENJA PD YANG DI EVALUASI (2021)		TINGKAT CAPAIAN KINERJA DAN REALISASI ANGGARAN RENJA TAHUN 2021 (%)		REALISASI KINERJA & ANGGARAN RENSTRA S/d TAHUN 2021		TINGKAT CAPAIAN KINERJA DAN REALISASI ANGGARAN RENSTRA S/d TAHUN 2021 (%)		PERANGKAT DAERAH PENANGGUNG JAWAB	KET.			
				K	Rp.	K	Rp.	K	Rp. (RENJA)	Rp. (DPA)	K	Rp.	K	Rp.	K	Rp.	K	Rp.					
PredikatKinerja																							
1	02	01	2	07	Kegiatan :Penyediaan JasaPenunjangUrusanPemerintahan Daerah	Bulan		5.610.764.640		12 Bulan	4.080.451.500	4.080.451.500	0	101.983.488	0	2,50	0	101.983.488	-	1,82			
1	02	01	2	07	01	Penyediaan JasaKomunikasi,Sumber DayaAir dan Listrik	WaktuPenyediaan JasaKomunikasi,Sumber DayaAir dan Listrik	Bulan	12 Bulan	808.531.260		12	792.600.000	792.600.000	2	101.983.488	16,67	12,87	2	101.983.488	0,29	12,61	
1	02	01	2	07	11	Penyediaan JasaPelayananUmumKantor	WaktuPenyediaan JasaPelayananUmumKantor	Bulan	12 Bulan	4.802.233.380		12	3.287.851.500	3.287.851.500	0	-	0	-	-	-	-	-	
											Rata-rata CapaianKinerjaSubKegiatan (%)		8,33		6,43		0,14		6,31				
PredikatKinerja																							
1	02	01	2	10	Kegiatan :PeningkatanPelayanan BLUD	Elemen	2 elemen	26.522.600.000		2 elemen	26.000.000.000	26.000.000.000	0	2.399.418.956	0	9,23	0	2.399.418.956	-	9,05			
1	02	01	2	10	01	Pelayanan danPenunjangPelayanan BLUD	Jumlah Elemen Indikator MutuPelayanan RS yang Tercapai	Elemen	2 elemen	26.522.600.000		2	26.000.000.000	26.000.000.000	2	100,00	9,23	2	2.399.418.956	0,29	9,05		
											Rata-rata CapaianKinerjaSubKegiatan (%)		100,00		9,23		0,29		9,05				
URUSANPEMERINTAHAN BIDANGPEKERJAANUMUM DANPENATAAN RUANG																							
DINAS BINA MARGA, CIPTAKARYA, TATA RUANG,PERTANAHAN DANPERUMAHAN RAKYAT																							
1	03	01			PROGRAMPENUNJANGURUSANPEMERINTAHAN DAERAH KABUPATEN/KOTA	CakupanPenunjangUrusanPemerintahan Daerah	Persen	100	23.185.706.639		100	7.639.385.000	7.639.385.000	30	144.285.573	30	2	30	144.285.573	30,00	0,62	Dinas Bina Marga, CiptaKarya, Tata Ruang,Pertanahan danPer	
1	03	01	2	01	Perencanaan,Penganggaran dan EvaluasiKinerjaPerangkat Daerah	TingkatKetepatan WaktuPelaporanPerencanaan,Penganggaran dan CapaianKinerjaPerangkat Daerah	Persen	100	339.691.788		100	112.477.000	112.477.000	30	36.150.000	333	32	30	36.150.000	30,00	10,64	Dinas Bina Marga, CiptaKarya, Tata Ruang,Pertanahan danPer	
1	03	01	2	01	01	Penyusunan DokumenPerencanaanPerangkat Daerah	Jumlah DokumenPerencanaan yang disusun	dokumen	3	56.475.870		3	18.700.000	18.700.000	2	12.900.000	67	69	2	12.900.000	66,67	22,84	Dinas Bina Marga, CiptaKarya, Tata Ruang,Pertanahan danPer
1	03	01	2	01	02	Koordinasi danPenyusunan Dokumen RKA-SKPD	Jumlah Dokumen RKA yang disusun	dokumen	1	44.999.490		1	14.900.000	14.900.000	1	9.900.000	100	66	1	9.900.000	100,00	22,00	Dinas Bina Marga, CiptaKarya, Tata Ruang,Pertanahan danPer
1	03	01	2	01	03	Koordinasi danPenyusunan DokumenPerubahan RKA-SKPD	Jumlah DokumenPerubahan RKA yang disusun	dokumen	1	44.999.490		1	14.900.000	14.900.000	0	-	-	-	0	-	-	-	Dinas Bina Marga, CiptaKarya, Tata Ruang,Pertanahan danPer
1	03	01	2	01	04	Koordinasi danPenyusunan Dokumen DPA-SKPD	Jumlah Dokumen DPA yang disusun	dokumen	1	44.999.490		1	14.900.000	14.900.000	1	9.900.000	100	66	1	9.900.000	100,00	22,00	Dinas Bina Marga, CiptaKarya, Tata Ruang,Pertanahan danPer
1	03	01	2	01	05	Koordinasi danPenyusunan DokumenPerubahan DPA-SKPD	Jumlah DokumenPerubahan DPA yang disusun	dokumen	1	41.749.862		1	13.824.000	13.824.000	0	-	-	-	0	-	-	-	Dinas Bina Marga, CiptaKarya, Tata Ruang,Pertanahan danPer
1	03	01	2	01	06	Koordinasi danPenyusunan Laporan CapaianKinerja dan Ikhtisar RealisasiKinerjaSKPD	Jumlah Laporan CapaianKinerja dan IkhtisarKinerjaSKPD yang disusun	dokumen	12	56.213.121		4	18.613.000	18.613.000	1	2.000.000	25	11	1	2.000.000	8,33	3,56	Dinas Bina Marga, CiptaKarya, Tata Ruang,Pertanahan danPer
1	03	01	2	01	07	EvaluasiKinerjaPerangkat Daerah	Jumlah Dokumen tersusun	dokumen	6	50.254.464		2	16.640.000	16.640.000	1	1.450.000	-	9	1	1.450.000	16,67	-	Dinas Bina Marga, CiptaKarya, Tata Ruang,Pertanahan danPer
											Rata-rata CapaianKinerjaSubKegiatan (%)		41,67		31,62		41,67		11,73				
PredikatKinerja																							
1	03	01	2	02	AdministrasiKeuanganPerangkat Daerah	Cakupan LayananAdministrasiKeuanganPerangkat Daerah	Persen	100	16.014.339.979		100	5.302.586.000	5.302.586.000	25,4684681	1.350.496.900	25	25	25,47	1.350.496.900	25,47	8,43	Dinas Bina Marga, CiptaKarya, Tata Ruang,Pertanahan danPer	
1	03	01	2	02	1	Penyediaan Gaji dan TunjanganASN	WaktuPembayaran Gaji dan TunjanganASN	bulan	14	16.014.339.979		14	5.302.586.000	5.302.586.000	3	1.350.496.900	21,43	25,47	3	1.350.496.900	21,43	8,43	Dinas Bina Marga, CiptaKarya, Tata Ruang,Pertanahan danPer
											Rata-rata CapaianKinerjaSubKegiatan (%)		21,43		25,47		21,43		8,43				
PredikatKinerja																							
					Administrasi Barang Milik DaerahPerangkat Daerah	Cakupan LayananAdministrasi Barang Milik DaerahPerangkat Daerah	Persen	100	114.000.000		0	0	0									Dinas Bina Marga, CiptaKarya, Tata Ruang,Pertanahan danPer	
					Penatausahaan Barang Milik DaerahPadaSKPD	WaktuPenyediaan Jasa Jaminan Barang Milik Daerah	bulan	12	114.000.000		0	0	0	0	-	0	-	-	0	-	-	-	Dinas Bina Marga, CiptaKarya, Tata Ruang,Pertanahan danPer
											Rata-rata CapaianKinerjaSubKegiatan (%)												
PredikatKinerja																							
1	03	01	2	06	AdministrasiUmumPerangkat Daerah	Cakupan LayananAdministrasiUmumPerangkat Daerah	Persen	100	1.387.862.794		100	459.542.000	459.542.000	19,54	25.037.607	20	5	19,54	25.037.607	19,54	1,80	Dinas Bina Marga, CiptaKarya, Tata Ruang,Pertanahan danPer	
1	03	01	2	06	01	PenyediaanKomponen Instalasi Listrik/Penerangan BangunanKantor	Jumlah dan JenisKomponen Instalasi Listrik/Penerangan BangunanKantor yang disediakan	buah	40	29.989.593		75	9.930.000	9.930.000	0	-	-	-	0	-	-	-	Dinas Bina Marga, CiptaKarya, Tata Ruang,Pertanahan danPer
1	03	01	2	06	03	PenyediaanPeralatan Rumah Tangga	TersedianyaPeralatan rumah tangga	Set		19.020.590		12	6.298.000	6.298.000	-	-	-	-	-	-	-	-	Dinas Bina Marga, CiptaKarya, Tata Ruang,Pertanahan danPer
1	03	01	2	06	05	Penyediaan Barang Cetak danPenggandaan	WaktuPenyediaan barang cetakan danPenggandaan	bulan		60.402.000		12	20.000.000	20.000.000		10.000.000	-	-		10.000.000		-	Dinas Bina Marga, CiptaKarya, Tata Ruang,Pertanahan danPer
1	03	01	2	06	06	Penyediaan Bahan Bacaan danPeraturanPerundang-undangan	Jumlah Bahan Bacaan danPeraturanPerundang-undangan yang disediakan	eksamplar	15	43.489.440		5	14.400.000	14.400.000	1	350.000	20	2	1	350.000	6,67	0,80	Dinas Bina Marga, CiptaKarya, Tata Ruang,Pertanahan danPer

KODE	URUSAN/BIDANG URUSAN PEMERINTAH DAERAH DAN PROGRAM/KEGIATAN/SUB KEGIATAN	INDIKATOR KINERJA PROGRAM/KEGIATAN/SUB KEGIATAN	SATUAN	TARGET PERUBAHAN RENSTRA PERANGKAT DAERAH PADA TAHUN 2023		REALISASI CAPAIAN KINERJA RENSTRA PD S/d TAHUN LALU	TARGET KINERJA DAN ANGGARAN RENJA PD TAHUN BERJALAN (2021) YANG DI EVALUASI			REALISASI CAPAIAN KINERJA DAN ANGGARAN RENJA PD YANG DI EVALUASI (2021)		TINGKAT CAPAIAN KINERJA DAN REALISASI ANGGARAN RENJA TAHUN 2021 (%)		REALISASI KINERJA & ANGGARAN RENSTRA S/d TAHUN 2021		TINGKAT CAPAIAN KINERJA DAN REALISASI ANGGARAN RENSTRA S/d TAHUN 2021 (%)		PERANGKAT DAERAH PENANGGUNG JAWAB	KET.
				K	Rp.		K	Rp.	K	Rp.	K	Rp.	K	Rp.	K	Rp.	K		
1 03 01 2 06 09	Penyelenggaraan Rapat/Koordinasi dan Konsultasi SKPD	Jumlah Rapat-Rapat/Koordinasi dan Konsultasi Luar dan Dalam Daerah	Kali	450	1.234.961.171		150	408.914.000	408.914.000	50	64.480.750	33	16	50	64.480.750	11,11	5,22	Dinas Bina Marga, CiptaKarya, Tata Ruang, Pertanahan dan Perairan	
Rata-rata Capaian Kinerja SubKegiatan (%)												10,67	3,64	5,93		2,01			
1 03 01 2 08	Penyediaan Jasa Penunjang Urusan Pemerintahan Daerah	Cakupan Penyediaan Jasa Penunjang Urusan Pemerintahan Daerah	Persen	100	2.227.619.720		100	737.698.000	737.698.000	9,9	83.097.966	10	11	9,9	83.097.966	9,90	3,73	Dinas Bina Marga, CiptaKarya, Tata Ruang, Pertanahan dan Perairan	
1 03 01 2 08 01	Penyediaan Jasa Surat Menyurat	Jumlah Dokumen yang Bermaterai	lembar	200	17.214.570		570	5.700.000	5.700.000	47,36842105	2.700.000	8	47	47,36842105	2.700.000	23,68	15,68	Dinas Bina Marga, CiptaKarya, Tata Ruang, Pertanahan dan Perairan	
1 03 01 2 08 02	Penyediaan Jasa Komunikasi, Sumber Daya Air dan Listrik	Waktu Penyediaan Jasa Komunikasi, SDA dan Listrik	bulan	36	453.015.000		12	150.000.000	150.000.000	3	50.151.966	25	33	3	50.151.966	8,33	11,07	Dinas Bina Marga, CiptaKarya, Tata Ruang, Pertanahan dan Perairan	
1 03 01 2 08 04	Penyediaan Jasa Pelayanan Umum Kantor	Waktu Penyediaan Jasa Pelayanan Umum Kantor	bulan	12	1.757.390.150		12	581.898.000	581.898.000	5,661817019	32.946.000	47	6	5,661817019	32.946.000	47,18	1,87	Dinas Bina Marga, CiptaKarya, Tata Ruang, Pertanahan dan Perairan	
Rata-rata Capaian Kinerja SubKegiatan (%)												26,83	28,82	26,40		9,64			
1 03 01 2 09	Pemeliharaan Barang Milik Daerah Penunjang Urusan Pemerintahan Daerah	Cakupan Pemeliharaan Barang Milik Daerah Penunjang Urusan Pemerintahan Daerah	Persen	100	3.102.192.368		100	1.027.182.000	1.027.182.000	0	-	-	-	0	-	-	-	Dinas Bina Marga, CiptaKarya, Tata Ruang, Pertanahan dan Perairan	
1 03 01 2 09 01	Penyediaan Jasa Pemeliharaan dan Pajak Kendaraan Perorangan Dinas/Atas Kendaraan Dinas Jahatan	Jumlah dan Jenis Kendaraan Dinas Jabatan yang Disediakan Jasa Pemeliharaan dan Perizinan	unit	35	1.414.826.247		35	468.470.000	468.470.000									Dinas Bina Marga, CiptaKarya, Tata Ruang, Pertanahan dan Perairan	
1 03 01 2 09 02	Penyediaan Jasa Pemeliharaan, Biaya Pemeliharaan dan Perizinan Alat Besar	Jumlah dan Jenis Kendaraan Dinas Operasional yang Disediakan Jasa Pemeliharaan dan Perizinan	unit	14	1.385.356.111		14	458.712.000	458.712.000	0	-	-	-	0	-	-	-	Dinas Bina Marga, CiptaKarya, Tata Ruang, Pertanahan dan Perairan	
1 03 01 2 09 09	Pemeliharaan/Rehabilitasi Gedung Kantor dan Bangunan Lainnya	Jumlah Gedung Kantor dan Bangunan Lainnya yang dipelihara	unit	3	302.010.000		3	100.000.000	100.000.000	0	-	-	-	0	-	-	-	Dinas Bina Marga, CiptaKarya, Tata Ruang, Pertanahan dan Perairan	
Rata-rata Capaian Kinerja SubKegiatan (%)																			
1 03 03	PROGRAM PENGELOLAAN DAN PENGEMBANGAN SISTEM PENYEDIAAN AIR MINUM	Persentase penduduk berakses Air minum yang layak	Persen	100	15.199.456.597		100	5.032.766.000	5.032.766.000									Dinas Bina Marga, CiptaKarya, Tata Ruang, Pertanahan dan Perairan	
1 03 03 2 01	Pengelolaan dan Pengembangan Sistem Penyediaan Air Minum (SPAM) di Daerah Kabupaten / Kota	Persentase rumah terlayani Air minum	Persen	100	15.199.456.597		100	5.032.766.000	5.032.766.000	0	0	-	-	0	0	-	-	Dinas Bina Marga, CiptaKarya, Tata Ruang, Pertanahan dan Perairan	
1 03 03 2 01 04	Pembangunan SPAM Jaringan Perpipaan di Kawasan Perdesaan	Jumlah rumah yang berakses Air minum	SR	1.500	755.025.000		500	250.000.000	250.000.000	0	0	-	-	0	0	-	-	Dinas Bina Marga, CiptaKarya, Tata Ruang, Pertanahan dan Perairan	
1 03 03 2 01 05	Peningkatan SPAM Jaringan Perpipaan di Kawasan Perkotaan	Jumlah rumah yang berakses Air minum	SR	100	4.110.054.090		350	1.360.900.000	1.360.900.000	0	0	-	-	0	0	-	-	Dinas Bina Marga, CiptaKarya, Tata Ruang, Pertanahan dan Perairan	
1 03 03 2 01 06	Peningkatan SPAM Jaringan Perpipaan di Kawasan Perdesaan	Jumlah rumah yang berakses Air minum	SR	1.800	10.334.377.507		900	3.421.866.000	3.421.866.000	0	0	-	-	0	0	-	-	Dinas Bina Marga, CiptaKarya, Tata Ruang, Pertanahan dan Perairan	
Rata-rata Capaian Kinerja SubKegiatan (%)																			
1 03 05	PROGRAM PENGELOLAAN DAN PENGEMBANGAN SISTEM AIR LIMBAH	Persentase warga negara yang memperoleh layanan Pengolahan Air limbah domestik	Persen	100	10.558.671.273		100,0	3.496.133.000	3.496.133.000									Dinas Bina Marga, CiptaKarya, Tata Ruang, Pertanahan dan Perairan	
1 03 05 2 01	Pengelolaan dan Pengembangan Sistem Penyediaan Air Limbah Domestik dalam Daerah Kabupaten / Kota	Persentase rumah tinggal bersanitasi	Persen	100	10.558.671.273		100,0	3.496.133.000	3.496.133.000									Dinas Bina Marga, CiptaKarya, Tata Ruang, Pertanahan dan Perairan	
1 03 05 2 01 01	Pembangunan / Penyediaan Sub Sistem Pengolahan Setempat	Jumlah rumah tangga berakses Sanitasi	SR	1.400	10.558.671.273		700	3.496.133.000	3.496.133.000	0	0	-	-	0	0	-	-	Dinas Bina Marga, CiptaKarya, Tata Ruang, Pertanahan dan Perairan	
Rata-rata Capaian Kinerja SubKegiatan (%)																			
1 03 06	PROGRAM PENGELOLAAN DAN PENGEMBANGAN SISTEM DRAINASE	Persentase Drainase dalam kondisi baik /Pembuangan Air limas tidak tersumbat	Persen	100	4.358.759.325		100	1.443.250.000	1.443.250.000									Dinas Bina Marga, CiptaKarya, Tata Ruang, Pertanahan dan Perairan	
1 03 06 2 01	Pengelolaan dan Pengembangan Sistem Drainase yang Terhubung Langsung dengan Sungai dalam daerah Kabupaten / Kota	Persentase drainase berfungsi baik	Persen	100	4.358.759.325		100	1.443.250.000	1.443.250.000	0	0	-	-	0	0	-	-	Dinas Bina Marga, CiptaKarya, Tata Ruang, Pertanahan dan Perairan	
1 03 06 2 01 05	Pembangunan Sistem Drainase Perkotaan	Panjang Drainase Terbangun	Meter	4500	4.358.759.325		1200	1.443.250.000	1.443.250.000	0	0	-	-	0	0	-	-	Dinas Bina Marga, CiptaKarya, Tata Ruang, Pertanahan dan Perairan	
Rata-rata Capaian Kinerja SubKegiatan (%)																			
Predikat Kinerja																			

KODE	URUSAN/BIDANG URUSAN PEMERINTAH DAERAH DAN PROGRAM/KEGIATAN/SUB KEGIATAN	INDIKATOR KINERJA PROGRAM/KEGIATAN/SUB KEGIATAN	SATUAN	TARGET PERUBAHAN RENSTRA PERANGKAT DAERAH PADA TAHUN 2023		REALISASI CAPAIAN KINERJA RENSTRA PD S/d TAHUN LALU		TARGET KINERJA DAN ANGGARAN RENJA PD TAHUN BERJALAN (2021) YANG DI EVALUASI			REALISASI CAPAIAN KINERJA DAN ANGGARAN RENJA PD YANG DI EVALUASI (2021)		TINGKAT CAPAIAN KINERJA DAN REALISASI ANGGARAN RENJA TAHUN 2021 (%)		REALISASI KINERJA & ANGGARAN RENSTRA S/d TAHUN 2021		TINGKAT CAPAIAN KINERJA DAN REALISASI ANGGARAN RENSTRA S/d TAHUN 2021 (%)		PERANGKAT DAERAH PENANGGUNG JAWAB	KET.	
				K	Rp.	K	Rp.	K	Rp. (RENJA)	Rp. (DPA)	K	Rp.	K	Rp.	K	Rp.	K	Rp.			
1	03	07						60	6.835.997.000	6.835.997.000	0	-	-	-	0	-	-	-	Dinas Bina Marga, CiptaKarya, Tata Ruang,Pertanahan danPer	1	
1	03	07	2	01				60	6.835.997.000	6.835.997.000	0	-	-	-	0	-	-	-	Dinas Bina Marga, CiptaKarya, Tata Ruang,Pertanahan danPer		
1	03	07	2	01	01			2.800	6.835.997.000	6.835.997.000	0	-	-	-	0	-	-	-	Dinas Bina Marga, CiptaKarya, Tata Ruang,Pertanahan danPer		
Rata-rata CapaianKinerjaSubKegiatan (%)																					
PredikatKinerja																					
1	03	08						100	14.982.650.000	14.982.650.000									Dinas Bina Marga, CiptaKarya, Tata Ruang,Pertanahan danPer		
1	03	08	2	01				100	14.982.650.000	14.982.650.000	0	-	-	-	0	-	-	-	Dinas Bina Marga, CiptaKarya, Tata Ruang,Pertanahan danPer		
1	03	08	2	02				40	14.982.650.000	14.982.650.000	0	-	-	-	0	-	-	-	Dinas Bina Marga, CiptaKarya, Tata Ruang,Pertanahan danPer		
Rata-rata CapaianKinerjaSubKegiatan (%)																					
PredikatKinerja																					
1	03	09						10,29	2.151.227.000	2.151.227.000									Dinas Bina Marga, CiptaKarya, Tata Ruang,Pertanahan danPer		
1	03	09	2	01				100,00	2.151.227.000	2.151.227.000	0	-	-	-	0	-	-	-	Dinas Bina Marga, CiptaKarya, Tata Ruang,Pertanahan danPer		
1	03	09	2	01	02			1	53.300.000	53.300.000	0	-	-	-	0	-	-	-	Dinas Bina Marga, CiptaKarya, Tata Ruang,Pertanahan danPer		
1	03	09	2	01	02			3	2.097.927.000	2.097.927.000	0	-	-	-	0	-	-	-	Dinas Bina Marga, CiptaKarya, Tata Ruang,Pertanahan danPer		
Rata-rata CapaianKinerjaSubKegiatan (%)																					
PredikatKinerja																					
1	03	10						0	59.374.333.000	59.374.333.000									Dinas Bina Marga, CiptaKarya, Tata Ruang,Pertanahan danPer		
1	03	10	1	01					59.374.333.000	59.374.333.000									Dinas Bina Marga, CiptaKarya, Tata Ruang,Pertanahan danPer		
1	03	10	1	01	05				45.918.252.000	45.918.252.000									Dinas Bina Marga, CiptaKarya, Tata Ruang,Pertanahan danPer		
1	03	10	1	01	09				10.257.081.000	10.257.081.000									Dinas Bina Marga, CiptaKarya, Tata Ruang,Pertanahan danPer		
1	03	10	1	01	11				1.000.000.000	1.000.000.000									Dinas Bina Marga, CiptaKarya, Tata Ruang,Pertanahan danPer		
1	03	10	1	01	12				1.699.000.000	1.699.000.000									Dinas Bina Marga, CiptaKarya, Tata Ruang,Pertanahan danPer		
1	03	10	1	01	12				500.000.000	500.000.000									Dinas Bina Marga, CiptaKarya, Tata Ruang,Pertanahan danPer		
Rata-rata CapaianKinerjaSubKegiatan (%)																					
PredikatKinerja																					
1	03	11						0	204.924.000	204.924.000									Dinas Bina Marga, CiptaKarya, Tata Ruang,Pertanahan danPer		
1	03	11	2	01				100	109.200.000	109.200.000									Dinas Bina Marga, CiptaKarya, Tata Ruang,Pertanahan danPer		
1	03	11	2	01	04			100	109.200.000	109.200.000									Dinas Bina Marga, CiptaKarya, Tata Ruang,Pertanahan danPer		
1	03	11	2	01	02			6	95.724.000	95.724.000									Dinas Bina Marga, CiptaKarya, Tata Ruang,Pertanahan danPer		

KODE	URUSAN/BIDANG URUSAN PEMERINTAH DAERAH DAN PROGRAM/KEGIATAN/SUB KEGIATAN	INDIKATOR KINERJA PROGRAM/KEGIATAN/SUB KEGIATAN	SATUAN	TARGET PERUBAHAN RENSTRA PERANGKAT DAERAH PADA TAHUN 2023		REALISASI CAPAIAN KINERJA RENSTRA PD S/d TAHUN LALU	TARGET KINERJA DAN ANGGARAN RENJA PD TAHUN BERJALAN (2021) YANG DI EVALUASI			REALISASI CAPAIAN KINERJA DAN ANGGARAN RENJA PD YANG DI EVALUASI (2021)		TINGKAT CAPAIAN KINERJA DAN REALISASI ANGGARAN RENJA TAHUN 2021 (%)		REALISASI KINERJA & ANGGARAN RENSTRA S/d TAHUN 2021		TINGKAT CAPAIAN KINERJA DAN REALISASI ANGGARAN RENSTRA S/d TAHUN 2021 (%)		PERANGKAT DAERAH PENANGGUNG JAWAB	KET.	
				K	Rp.		K	Rp.	K	Rp.	K	Rp.	K	Rp.	K	Rp.	K			Rp.
1 03 11 2 01 02	Penyediaan Perangkat Pendukung layanan informasi jasa Konstruksi	Jumlah Sarana informasi tersedia	Unit	6	289.096.052		6	95.724.000	95.724.000									Dinas Bina Marga, Cipta Karya, Tata Ruang, Pertanahan dan Perairan		
<b>Rata-rata Capaian Kinerja SubKegiatan (%)</b>																				
<b>Predikat Kinerja</b>																				
<b>URUSAN PEMERINTAHAN BIDANG PERTANAHAN</b>																				
2 10 05	<b>PROGRAM PENYELESAIAN GANTIKERUGIAN DAN SANTUNAN TANAHUNTUK PEMBANGUNAN</b>	<b>Persentase Kasus tanah negara terselesaikan</b>	<b>Persen</b>	<b>1,00</b>	<b>50.959.096</b>		<b>1,00</b>	<b>4.500.000.000</b>	<b>4.500.000.000</b>	<b>0</b>	<b>-</b>	<b>-</b>	<b>-</b>	<b>0</b>	<b>-</b>	<b>-</b>	<b>-</b>	<b>-</b>	Dinas Bina Marga, Cipta Karya, Tata Ruang, Pertanahan dan Perairan	
2 10 05 2 01 01		Persentase Kasus tanah negara terselesaikan	Laporan	1	50.959.096		1	4.500.000.000	4.500.000.000	0	-	-	-	0	-	-	-	-	Dinas Bina Marga, Cipta Karya, Tata Ruang, Pertanahan dan Perairan	
2 10 05 2 01 02	Koordinasi dan sinkronisasi penyelesaian masalah ganti kerugian dan santunan tanah untuk pembangunan oleh pemerintah daerah Kabupaten/Kota	Penyelesaian Kasus tanah negara	Laporan	1	13.590.450.000		1	4.500.000.000	4.500.000.000	0	-	-	-	0	-	-	-	-	Dinas Bina Marga, Cipta Karya, Tata Ruang, Pertanahan dan Perairan	
<b>Rata-rata Capaian Kinerja SubKegiatan (%)</b>																				
<b>Predikat Kinerja</b>																				
1 4	<b>PROGRAM PERUMAHAN DAN KAWASAN PERMUKIMAN KUMUH</b>							<b>2.000.000.000</b>	<b>2.000.000.000</b>											
1 4 4 2 1	<b>Pencegahan Perumahan dan Kawasan Permukiman Kumuh Pada Daerah Kabupaten/Kota</b>							<b>2.000.000.000</b>	<b>2.000.000.000</b>											
1 4 4 2 1 1	LUAR 2011 Perbaikan Rumah tidak Layak Huni Untuk Pencegahan terhadap Tumbuh dan Berkembangnya Perumahan Kumuh diluar Kawasan Permukiman Kumuh dengan Luas di Bawah 10 (sepuluh) Ha							2.000.000.000	2.000.000.000											
<b>Rata-rata Capaian Kinerja SubKegiatan (%)</b>																				
<b>Predikat Kinerja</b>																				
1 4	<b>PROGRAM PENINGKATAN PRASARANA, SARANA DAN UTILITAS UMUM (PSU)</b>							<b>5.873.911.000</b>	<b>5.873.911.000</b>											
1 4 5 2 1	<b>Urusan Penyelenggaraan PSU Perumahan</b>							<b>5.873.911.000</b>	<b>5.873.911.000</b>											
1 4 5 2 1 2	Penyediaan Prasarana, Sarana, dan Utilitas Umum di Perumahan Untuk Menunjang Fungsi Hunian							5.873.911.000	5.873.911.000											
<b>Rata-rata Capaian Kinerja SubKegiatan (%)</b>																				
<b>Predikat Kinerja</b>																				
<b>DINAS PENGELOLAAN SUMBER DAYA AIR</b>																				
1 02 02	<b>PROGRAM PENUNJANG URUSAN PEMERINTAH DAERAH KABUPATEN/KOTA ADMINISTRASI KEUANGAN PERANGKAT DAERAH</b>	<b>Peningkatan Kualitas Penunjang Urusan Pemerintahan Daerah Kabupaten/Kota</b>	<b>%</b>	<b>9.197.750.000</b>				<b>9.016.716.900</b>	<b>9.016.716.900</b>		<b>1.829.337.486</b>	<b>1,79</b>	<b>1,86</b>							
			<b>%</b>	<b>8.351.200.000</b>				<b>8.186.767.900</b>	<b>8.186.767.900</b>		<b>1.829.337.486</b>		<b>0,22</b>							
	Penyediaan Gaji dan Tunjangan ASN	Waktu Pembayaran Gaji dan Tunjangan ASN	bln	14	8.341.000.000		14	8.176.767.900	8.176.767.900	3	1.829.337.486	21,43	22,37							
	Koordinasi dan Penyusunan Laporan Keuangan Akhir Tahun SKPD	Jumlah Laporan Keuangan Yang Disusun	lap	1	10.200.000		1	10.000.000	10.000.000											
<b>Rata-rata Capaian Kinerja SubKegiatan (%)</b>																				
<b>Predikat Kinerja</b>																				
	<b>ADMINISTRASI UMUM PERANGKAT DAERAH</b>				<b>198.550.000</b>			<b>194.642.000</b>	<b>194.642.000</b>											
	Penyediaan Peralatan dan Perlengkapan Kantor	Jumlah Penyediaan Peralatan dan Perlengkapan Kantor	unit	6	26.450.000		6	25.930.000	25.930.000											
	Penyediaan Peralatan Rumah Tangga	Jumlah Penyediaan Peralatan Rumah Tangga	unit	1	12.740.000		1	12.491.000	12.491.000											
	Penyediaan barang cetakan dan barang	Jumlah Penyediaan Peralatan Rumah Tangga	bln	12	33.960.000		12	33.294.000	33.294.000											
	Penyediaan Bahan Bacaan dan Peraturan Perundang-undangan	Jumlah Penyediaan Bahan Bacaan Peraturan dan Perundang-Undangan	expl	4	5.200.000		4	5.100.000	5.100.000											
	Penyelenggaraan Rapat Koordinasi dan Konsultasi SKPD	Jumlah Rapat Koordinasi dan Konsultasi SKPD Yang Dilaksanakan	kali	75	120.200.000		75	117.827.000	117.827.000											
<b>Rata-rata Capaian Kinerja SubKegiatan (%)</b>																				
<b>Predikat Kinerja</b>																				
	<b>PENYEDIAAN JASAPENUNJANG URUSAN PEMERINTAH DAERAH</b>				<b>606.800.000</b>			<b>594.918.000</b>	<b>594.918.000</b>											
	Penyediaan Jasa Surat Menyurat	Jumlah Dokumen Bermaterai Yang Diadakan	lmbr	300	3.000.000		300	3.000.000	3.000.000											
	Penyediaan Jasa Komunikasi, Sumber Daya Air dan Listrik	Waktu Pelayanan Jasa Komunikasi, Sumber Daya Air dan Listrik	bulan	12	48.950.000		12	48.000.000	48.000.000											
	Penyediaan Jasa Pelayanan Umum Kantor	Waktu Penyediaan Jasa Pelayanan Umum Kantor	bulan	12	554.850.000		12	543.918.000	543.918.000											
<b>Rata-rata Capaian Kinerja SubKegiatan (%)</b>																				
<b>Predikat Kinerja</b>																				
	<b>PEMELIHARAAN BARANG MILIK DAERAH PENUNJANG URUSAN PEMERINTAH DAERAH</b>				<b>41.200.000</b>			<b>40.389.000</b>	<b>40.389.000</b>											
	Penyediaan Jasa Pemeliharaan, Biaya Pemeliharaan, Pajak dan Perizinan Kendaraan Dinas Operasional Atau Lapangan	Jumlah Penyediaan Jasa Pemeliharaan, Pajak dan Perizinan Kendaraan Dinas	unit	5	41.200.000		5	40.389.000	40.389.000											
<b>Rata-rata Capaian Kinerja SubKegiatan (%)</b>																				
<b>Predikat Kinerja</b>																				
	<b>PROGRAM PENGELOLAAN SUMBER DAYA AIR (SDA)</b>				<b>24.420.329.776</b>			<b>17.733.393.100</b>	<b>17.733.393.100</b>											
	<b>PENGELOLAAN SDA DAN BANGUNAN PENGAMAN PANTAI PADA WILAYAH SUNGAI (WS) DALAM 1 (SATU) DAERAH KABUPATEN/KOTA</b>				<b>10.297.762.934</b>			<b>8.611.295.100</b>	<b>8.611.295.100</b>											
	Dambangunan Bendungan	Jumlah Bendungan yang dibangun	unit	1	1.111.000.000			-	-											
	Pembangunan Embung dan Penampung Air Lainnya	Jumlah Embung yang dibangun	unit		2.450.000.000		3	1.450.000.000	1.450.000.000											
	Pembangunan Intai Air Batu	Jumlah Air Batu yang dibangun	unit	1	1.010.000.000			-	-											
	Pembangunan Tanggul/Sungai	Jumlah Tanggul/Sungai yang dibangun	unit	3	707.000.000			-	-											



KODE	URUSAN/BIDANG URUSAN PEMERINTAH DAERAH DAN PROGRAM/KEGIATAN/SUB KEGIATAN	INDIKATOR KINERJA PROGRAM/KEGIATAN/SUB KEGIATAN	SATUAN	TARGET PERUBAHAN RENSTRA PERANGKAT DAERAH PADA TAHUN 2023		REALISASI CAPAIAN KINERJA RENSTRA PD S/d TAHUN LALU		TARGET KINERJA DAN ANGGARAN RENJA PD TAHUN BERJALAN (2021) YANG DI EVALUASI			REALISASI CAPAIAN KINERJA DAN ANGGARAN RENJA PD YANG DI EVALUASI (2021)		TINGKAT CAPAIAN KINERJA DAN REALISASI ANGGARAN RENJA TAHUN 2021 (%)		REALISASI KINERJA & ANGGARAN RENSTRA S/d TAHUN 2021		TINGKAT CAPAIAN KINERJA DAN REALISASI ANGGARAN RENSTRA S/d TAHUN 2021 (%)		PERANGKAT DAERAH PENANGGUNG JAWAB	KET.		
				K	Rp.	K	Rp.	K	Rp. (RENJA)	Rp. (DPA)	K	Rp.	K	Rp.	K	Rp.	K	Rp.				
				2	3	4	5	6	7	8	9	10	11	12	13	14						
	Dibangun Check Dam	Jumlah Check Dam yang dibangun	unit	3	707.000.000																	
	Rehabilitasi Embung dan Penampung Air Lainnya	Jumlah Embung dan Penampung Air Lainnya yang direhabilitasi	unit		955.356.293			10	936.532.000	936.532.000												
	Rehabilitasi Check Dam	Jumlah Check Dam yang direhabilitasi	unit	5	1.010.000.000																	
	Normalisasi/Pestoras/Sungai	Jumlah Sungai yang dinormalisasi	sungai	10	1.144.074.793			10	1.121.532.000	1.121.532.000												
	Pembinaan dan Pemberdayaan Kelembagaan Pengelolaan SDA	Jumlah Kelompok yang dibina dan diperdayakan	kelompok	30	1.150.000.000			30	5.050.950.100	5.050.950.100												
	Evaluasi dan Rekomendasi Teknis (Rekomtek) Pemanfaatan SDA WSKewenangan Kabupaten/Kota	Jumlah Pemanfaatan SDA yang dievaluasi dan direkomendasikan	dokumen	20	33.081.843			20	32.430.000	32.430.000												
	Koordinasi dan Sinkronisasi Peningkatan Kapasitas Kelembagaan Pengelolaan SDA Kewenangan Kabupaten/Kota	Jumlah Koordinasi dan Sinkronisasi	pertemuan	30	20.250.005			30	19.851.000	19.851.000												
<b>Rata-rata Capaian Kinerja SubKegiatan (%)</b>																						
<b>Predikat Kinerja</b>																						
	<b>PENGEMBANGAN DAN PENGELOLAAN SISTEM IRIGASI PRIMER DAN SEKUNDER PADA DAERAH IRIGASI YANG LUASNYA DIBAWAH 1000 Ha DALAM 1 (SATU) DAERAH KABUPATEN/KOTA</b>				<b>14.122.566.842</b>				<b>9.122.098.000</b>	<b>9.122.098.000</b>												
	Peningkatan Jaringan Irigasi Permukaan	Jumlah Peningkatan Jaringan Irigasi Permukaan	D.I	1	66.495.219			1	65.185.000	65.185.000												
	Rehabilitasi Jaringan Irigasi Permukaan	Jumlah Jaringan Irigasi Permukaan yang direhabilitasi	D.I	20	13.800.000.000			20	8.805.887.000	8.805.887.000												
	Operasi dan Pemeliharaan Jaringan Irigasi Permukaan	Jumlah Jaringan Irigasi Permukaan yang Dipelihara	UPT	7	228.018.873			7	223.526.000	223.526.000												
	Pengelolaan dan Pengawasan Alokasi Air Irigasi	Jumlah Alokasi Air Irigasi yang dikelola dan diawasi	UPT	7	28.052.750			7	27.500.000	27.500.000												
<b>Rata-rata Capaian Kinerja SubKegiatan (%)</b>																						
<b>Predikat Kinerja</b>																						
<b>URUSAN PEMERINTAHAN BIDANG KETENTERAMAN DAN KETERTIBAN UMUM SERTA PERLINDUNGAN MASYARAKAT</b>																						
<b>SATUAN POLISI PAMONGPRAJA DAN PEMADAM KEBAKARAN</b>																						
									<b>9.160.953.000</b>	<b>9.160.953.000</b>			<b>1.250.609.988</b>	<b>35,65</b>	<b>2,39</b>							
1.05.02	<b>PROGRAM PENINGKATAN KETENTERAMAN DAN KETERTIBAN UMUM</b>	<b>PERSENTASE WARGA NEGERA YANG MEMPEROLEH LAYANAN PENYELAMATAN DAN PENYELAMATAN NONKEBAKARAN</b>	100%	100%	<b>7.515.609.058</b>			100%	<b>2.203.683.000</b>	<b>2.203.683.000</b>	100%		<b>213.740.000</b>	100%	<b>10</b>	100%	<b>213.740.000</b>	<b>1,00</b>	<b>0,03</b>	SatpolPP Damkar		
1.05.02.2.01	<b>Penanganan Gangguan Ketertarikan dan Ketertiban Umum dalam 1 (satu) Daerah Kabupaten/Kota</b>	<b>Persentase Gangguan Ketertarikan dan Ketertiban Umum dalam 1 (satu) Daerah Kabupaten/Kota</b>	100%	100%	<b>5.065.609.058</b>			100%	<b>1.603.683.000</b>	<b>1.603.683.000</b>	100%		<b>213.740.000</b>	100%	<b>15</b>	100%	<b>213.740.000</b>	<b>1,00</b>	<b>0,04</b>	SatpolPP Damkar		
1.05.02.2.01.01	Pencegahan Gangguan Ketertarikan dan Ketertiban Umum melalui Deteksi Dini dan Cegah Dini, Pembinaan dan Penyuluhan, Pelaksanaan Patroli, Pengamanan, dan Pengawasan	Jumlah Pencegahan Gangguan Ketertarikan dan Ketertiban Umum melalui Deteksi Dini dan Cegah Dini, Pembinaan dan Penyuluhan, Pelaksanaan Patroli, Pengamanan, dan Pengawasan	Kali	135	4.223.712.000			45	1.407.904.000	1.407.904.000	7		213.740.000	16	15	7	213.740.000	0,05	0,00	SatpolPP Damkar		
1.05.02.2.01.02	Penindakan Atas Gangguan Ketertarikan dan Ketertiban Umum Berdasarkan Perda dan Perkada melalui Penerbitan dan Penanganan Unjuk Rasa dan Kerusuhan Massa	Jumlah Penindakan Atas Gangguan Ketertarikan dan Ketertiban Umum Berdasarkan Perda dan Perkada melalui Penerbitan dan Penanganan Unjuk Rasa dan Kerusuhan Massa	Kali	80	200.000.000				0	-	-		-	-	-	-	-	-	-	-	SatpolPP Damkar	
1.05.02.2.01.04	Pemberdayaan Perlindungan Masyarakat dalam rangka Ketertarikan dan Ketertiban Umum	Jumlah Pemberdayaan Personil Perlindungan Masyarakat dalam rangka Ketertarikan dan Ketertiban Umum	Orang	93	361.287.000			31	120.429.000	120.429.000	31		100	-	31	-	0,33	0,00	SatpolPP Damkar			
1.05.02.2.01.05	Peningkatan Kapasitas SDM Satuan Polisi Pamongpra ja dan Satuan Perlindungan Masyarakat termasuk dalam Pelaksanaan Tugas yang Bermanfaat dan Berkeadilan	Jumlah Peningkatan Kapasitas SDM Satuan Polisi Pamongpra ja dan Satuan Perlindungan Masyarakat termasuk dalam Pelaksanaan Tugas yang Bermanfaat dan Berkeadilan	Kegiatan	3	93.000.000			1	31.000.000	31.000.000	0		-	-	-	-	-	-	-	-	SatpolPP Damkar	
1.05.02.2.01.06	Kerjasama Antar Lembaga dan Kemitraan dalam Teknik Pencegahan dan Penanganan Gangguan Ketertarikan dan Ketertiban Umum	Jumlah Kerjasama Antar Lembaga dan Kemitraan dalam Teknik Pencegahan dan Penanganan Gangguan Ketertarikan dan Ketertiban Umum	Kegiatan	24	98.910.058				0	-	-		-	-	-	-	-	-	-	-	SatpolPP Damkar	
1.05.02.2.01.07	Pengadaan dan Pemeliharaan Sarana dan Prasarana Ketertarikan dan Ketertiban Umum	Jumlah Pengadaan dan Pemeliharaan Sarana dan Prasarana Ketertarikan dan Ketertiban Umum	Unit	4	88.700.000			2	44.350.000	44.350.000	2		100	-	2	-	0,50	0,00	SatpolPP Damkar			
1.05.02.2.01.08	Penyusunan SOP Ketertarikan dan Ketertiban Umum Masyarakat	Jumlah Dokumen SOP Ketertarikan dan Ketertiban Umum Masyarakat yang Disusun	Dokumen	4	30.000.000				0	-	-		-	-	-	-	-	-	-	-	SatpolPP Damkar	
1.05.02.2.01.09	Penyediaan Layanan dalam Rangka Pemenuhan Perda dan Perkada	Jumlah Layanan dalam Rangka Pemenuhan Perda dan Perkada	Kali	14	120.000.000				0	-	-		-	-	-	-	-	-	-	-	SatpolPP Damkar	
1.05.02.2.02	<b>Pengawasan dan Penegakan Peraturan Daerah dan Peraturan Bupati/Walikota</b>	<b>Persentase Pengawasan Perda, Perbup dan Peraturan lainnya</b>	100%	100%	<b>2.350.000.000</b>			100,00	<b>600.000.000</b>	<b>600.000.000</b>	1		-	1	-	1	-	1,00	0,00	SatpolPP Damkar		
1.05.02.2.02.01	Sosialisasi Penegakan Peraturan Daerah dan Peraturan Bupati/Walikota	Jumlah Sosialisasi Penegakan Peraturan Daerah dan Peraturan Bupati/Walikota	Kegiatan	30	550.000.000				0	-	-		-	-	-	-	-	-	-	-	SatpolPP Damkar	
1.05.02.2.02.03	Penanganan Atas Pelanggaran Peraturan Daerah dan Peraturan Bupati/Walikota	Jumlah Penanganan Atas Pelanggaran Peraturan Daerah dan Peraturan Bupati/Walikota	Kegiatan	225	1.800.000.000			75	600.000.000	600.000.000	0		-	-	-	-	-	-	-	-	SatpolPP Damkar	
1.05.02.2.03	<b>Pembinaan Penyidik Pegawai Negeri Sipil (PPNS) Kabupaten/Kota</b>	<b>Persentase ASN SatpolPP yang Sudah Menikuti Pembinaan Penyidik PPNS Kab/Kota</b>	100%	100%	<b>100.000.000</b>				0	-	-		-	-	-	-	-	-	-	-	SatpolPP Damkar	
1.05.02.2.03.01	Pengembangan Kapasitas dan Karier PPNS	Jumlah Pengembangan Kapasitas dan Karier PPNS	Orang	4	100.000.000				0	-	-		-	-	-	-	-	-	-	-	SatpolPP Damkar	
<b>Rata-rata Capaian Kinerja SubKegiatan (%)</b>																						
<b>Predikat Kinerja</b>																						
1.05.04	<b>PROGRAM PENCEGAHAN, PENANGGULANGAN, PENYELAMATAN KEBAKARAN DAN PENYELAMATAN NONKEBAKARAN</b>	<b>PERSENTASE WARGA NEGERA YANG MEMPEROLEH LAYANAN PENYELAMATAN DAN EVAKUASIKORBAN</b>	100%	100%	<b>11.942.456.227</b>			100%	<b>2.778.867.000</b>	<b>2.778.867.000</b>	1		<b>447.854.000</b>	0	<b>16</b>	1	<b>447.854.000</b>	<b>1,00</b>	<b>0,00</b>	SatpolPP Damkar		
1.05.04.2.01	<b>Pencegahan, Pengendalian, Pemadaman, Penyelamatan, dan Penanganan Bahan Berbahaya dan Beracun Kebakaran dalam Daerah Kabupaten/Kota</b>	<b>Persentase Pencegahan, Pengendalian, Pemadaman, Penyelamatan, dan Penanganan Bahan Berbahaya dan Beracun Kebakaran dalam Daerah Kabupaten/Kota</b>	100%	100%	<b>11.942.456.227</b>			100%	<b>2.778.867.000</b>	<b>2.778.867.000</b>	1		<b>447.854.000</b>	100	<b>16</b>	1	<b>447.854.000</b>	<b>1,00</b>	<b>0,00</b>	SatpolPP Damkar		
1.05.04.2.01.01	Pencegahan Kebakaran dalam Daerah Kabupaten/Kota	Jumlah Pencegahan Kebakaran dalam Daerah Kabupaten/Kota	Kali	36	8.044.374.000			12	2.681.458.000	2.681.458.000	12		447.854.000	100	17	12	447.854.000	0,33	0,00	SatpolPP Damkar		

KODE	URUSAN/BIDANG URUSAN PEMERINTAH DAERAH DAN PROGRAM/KEGIATAN/SUB KEGIATAN	INDIKATOR KINERJA PROGRAM/KEGIATAN/SUB KEGIATAN	SATUAN	TARGET PERUBAHAN RENSTRA PERANGKAT DAERAH PADA TAHUN 2023		REALISASI CAPAIAN KINERJA RENSTRA PD S/d TAHUN PD TAHUN LALU	TARGET KINERJA DAN ANGGARAN RENJA PD TAHUN BERJALAN (2021) YANG DI EVALUASI			REALISASI CAPAIAN KINERJA DAN ANGGARAN RENJA PD YANG DI EVALUASI (2021)		TINGKAT CAPAIAN KINERJA DAN REALISASI ANGGARAN RENJA TAHUN 2021 (%)		REALISASI KINERJA & ANGGARAN RENSTRA S/d TAHUN 2021		TINGKAT CAPAIAN KINERJA DAN REALISASI ANGGARAN RENSTRA S/d TAHUN 2021 (%)		PERANGKAT DAERAH PENANGGUNG JAWAB	KET.							
				K	Rp.		K	Rp.	K	Rp.	K	Rp.	K	Rp.	K	Rp.	K			Rp.						
2	3	4	6	K	Rp.	K	Rp.	K	Rp. (RENJA)	Rp. (DPA)	K	Rp.	K	Rp.	K	Rp.	K	Rp.	13	1						
1.05.04.2.01.06	Pengadaan Sarana dan Prasarana Pencegahan, Penanggulangan Kebakaran, dan Alat Pelindungan Diri	Jumlah Pengadaan Sarana dan Prasarana Pencegahan, Penanggulangan Kebakaran, dan Alat Pelindungan Diri	Unit	35	3.898.082.227			11	97.409.000	97.409.000	11	-	100	-	11	-	0,31	0,00	SatpolPP Damkar							
1.05.04.2.01.07	Pembinaan Aparatur Pemadam Kebakaran	Jumlah Pembinaan Aparatur Pemadam Kebakaran	Personil	24	50.000.000						0	-	-	-	-	-	-	-	SatpolPP Damkar							
<b>Rata-rata Capaian Kinerja SubKegiatan (%)</b>												<b>66,67</b>	<b>5,67</b>		<b>0,22</b>	<b>0,00</b>										
<b>Predikat Kinerja</b>																										
..01	XXX PROGRAM PENUNJANG URUSAN PEMERINTAHAN DAERAH KABUPATEN/KOTA	PERSENTASE PENUNJANG URUSAN PEMERINTAHAN DAERAH KABUPATEN/KOTA	100%	100%	4.222.569.000			100%	4.178.403.000	4.178.403.000	1	589.015.988	0	14	1	589.015.988	1,00	0,00	SatpolPP Damkar							
..01.2.01	XXX Perencanaan, Penganggaran, dan Evaluasi Kinerja Perangkat Daerah	Cakupan Pelaksanaan Perencanaan, Penganggaran, dan Evaluasi Kinerja Perangkat Daerah	54 Dokumen	54 Dokumen	3.002.000			8	3.002.000	3.002.000	54	-	0	-	54	-	-	0,00	SatpolPP Damkar							
..01.2.01.01	XXX Penyusunan Dokumen Perencanaan Perangkat Daerah	Jumlah Penyusunan Dokumen Perencanaan Perangkat Daerah	Dokumen								0	-	-	-	-	-	-	-	SatpolPP Damkar							
..01.2.01.02	XXX Koordinasi dan Penyusunan Dokumen RKAS/KPD	Jumlah Koordinasi dan Penyusunan Dokumen RKAS/KPD	Dokumen								0	-	-	-	-	-	-	-	SatpolPP Damkar							
..01.2.01.03	XXX Koordinasi dan Penyusunan Dokumen Perubahan RKAS/KPD	Jumlah Koordinasi dan Penyusunan Dokumen Perubahan RKAS/KPD	Dokumen								0	-	-	-	-	-	-	-	SatpolPP Damkar							
..01.2.01.04	XXX Koordinasi dan Penyusunan DPASK/KPD	Jumlah Koordinasi dan Penyusunan DPASK/KPD	Dokumen	9	3.002.000			9	3.002.000	3.002.000	9	100	-	9	-	1,00	0,00	SatpolPP Damkar								
..01.2.01.05	XXX Koordinasi dan Penyusunan Perubahan DPASK/KPD	Jumlah Koordinasi dan Penyusunan Perubahan DPASK/KPD	Dokumen								0	-	-	-	-	-	-	-	SatpolPP Damkar							
..01.2.01.06	XXX Koordinasi dan Penyusunan Laporan Capaian Kinerja dan Ikhtisar Realisasi Kinerja SKPD	Jumlah Koordinasi dan Penyusunan Laporan Capaian Kinerja dan Ikhtisar Realisasi Kinerja SKPD	Dokumen								0	-	-	-	-	-	-	-	SatpolPP Damkar							
<b>Rata-rata Capaian Kinerja SubKegiatan (%)</b>												<b>16,87</b>	<b>-</b>		<b>0,17</b>	<b>0,00</b>										
<b>Predikat Kinerja</b>																										
..01.2.02	XXX Administrasi Keuangan Perangkat Daerah	Cakupan Administrasi Keuangan Perangkat Daerah	12 Bulan	12	3.573.058.000			12	3.573.058.000	3.573.058.000	4	549.440.794	0	15	4	549.440.794	0,33	0,00	SatpolPP Damkar							
..01.2.02.01	XXX Penyediaan Gaji dan Tunjangan ASN	Jumlah Penyediaan Gaji dan Tunjangan ASN	Bulan	12	3.573.058.000			12	3.573.058.000	3.573.058.000	4	549.440.794	33,33	15,38	4	549.440.794	0,33	0,00	SatpolPP Damkar							
..01.2.02.02	XXX Penyediaan Administrasi Pelaksanaan Tugas ASN	Jumlah Penyediaan Administrasi Pelaksanaan Tugas ASN	Bulan								0	-	-	-	-	-	-	-	SatpolPP Damkar							
..01.2.02.05	XXX Koordinasi dan Penyusunan Laporan Keuangan Akhir Tahun SKPD	Jumlah Koordinasi dan Penyusunan Laporan Keuangan Akhir Tahun SKPD	Laporan								0	-	-	-	-	-	-	-	SatpolPP Damkar							
..01.2.02.07	XXX Koordinasi dan Penyusunan Laporan Keuangan Bulanan/Triwulanan/Semesteran SKPD	Jumlah Koordinasi dan Penyusunan Laporan Keuangan Bulanan/Triwulanan/Semesteran SKPD	Laporan								0	-	-	-	-	-	-	-	SatpolPP Damkar							
<b>Rata-rata Capaian Kinerja SubKegiatan (%)</b>												<b>8,33</b>	<b>3,84</b>		<b>0,33</b>	<b>0,00</b>										
<b>Predikat Kinerja</b>																										
..01.2.03	XXX Administrasi Barang Milik Daerah Pada Perangkat Daerah	Cakupan Administrasi Barang Milik Daerah Pada Perangkat Daerah	12 Bulan								0	-	-	-	-	-	-	-	SatpolPP Damkar							
..01.2.03.01	XXX Penyusunan Perencanaan Kebutuhan Barang Milik Daerah SKPD	Jumlah Penyusunan Perencanaan Kebutuhan Barang Milik Daerah SKPD	Dokumen								0	-	-	-	-	-	-	-	SatpolPP Damkar							
..01.2.03.05	XXX Rekonsiliasi dan Penyusunan Laporan Barang Milik Daerah Pada SKPD	Jumlah Rekonsiliasi dan Penyusunan Laporan Barang Milik Daerah Pada SKPD	Laporan								0	-	-	-	-	-	-	-	SatpolPP Damkar							
..01.2.03.06	XXX Penatausahaan Barang Milik Daerah Pada SKPD	Jumlah Penatausahaan Barang Milik Daerah Pada SKPD	Laporan								0	-	-	-	-	-	-	-	SatpolPP Damkar							
<b>Rata-rata Capaian Kinerja SubKegiatan (%)</b>												<b>-</b>	<b>-</b>		<b>-</b>	<b>-</b>										
<b>Predikat Kinerja</b>																										
..01.2.05	XXX Administrasi Kepegawalan Perangkat Daerah	Cakupan Administrasi Kepegawalan Perangkat Daerah	12 Bulan								0	-	-	-	-	-	-	-	SatpolPP Damkar							
..01.2.05.01	XXX Pengkajian Sarana dan Prasarana Disiplin Pegawai	Jumlah Pengkajian Sarana dan Prasarana Disiplin Pegawai	Kegiatan								0	-	-	-	-	-	-	-	SatpolPP Damkar							
..01.2.05.02	XXX Pengadaan Pakaian Dinas Berserta Atribut Kelengkapannya	Jumlah Pengadaan Pakaian Dinas Berserta Atribut Kelengkapannya	Lembar								0	-	-	-	-	-	-	-	SatpolPP Damkar							
..01.2.05.05	XXX Monitoring, Evaluasi, dan Penilaian Kinerja Pegawai	Jumlah Monitoring, Evaluasi, dan Penilaian Kinerja Pegawai	Laporan								0	-	-	-	-	-	-	-	SatpolPP Damkar							
<b>Rata-rata Capaian Kinerja SubKegiatan (%)</b>												<b>-</b>	<b>-</b>		<b>-</b>	<b>-</b>										
<b>Predikat Kinerja</b>																										
..01.2.06	XXX Administrasi Umum Perangkat Daerah	Cakupan Administrasi Umum Perangkat Daerah	12 Bulan	12	167.746.000			12	108.946.000	108.946.000	12	30.477.750	0	28	12	30.477.750	1,00	0,00	SatpolPP Damkar							
..01.2.06.01	XXX Penyediaan Komponen Instalasi Listrik/Penerangan Bangunan Kantor	Jumlah Penyediaan Komponen Instalasi Listrik/Penerangan Bangunan Kantor	Buah								0	-	-	-	-	-	-	-	SatpolPP Damkar							
..01.2.06.02	XXX Penyediaan Peralatan dan Perlengkapan Kantor	Jumlah Penyediaan Peralatan dan Perlengkapan Kantor	15 Unit	15	3.346.000			1	3.346.000	3.346.000	1	100,00	-	1	-	0,07	0,00	SatpolPP Damkar								
..01.2.06.03	XXX Penyediaan Peralatan Rumah Tangga	Jumlah Penyediaan Peralatan Rumah Tangga	Buah	225	3.000.000			25	3.000.000	3.000.000	25	100,00	-	25	-	0,00	0,00	SatpolPP Damkar								
..01.2.06.05	XXX Penyediaan Barang Cetak dan Pengandaian	Jumlah Penyediaan Barang Cetak dan Pengandaian	Lembar	37500	10.000.000			37500	10.000.000	10.000.000	7500	3.000.000	20,00	30,00	7.500	3.000.000	0,20	0,00	SatpolPP Damkar							
..01.2.06.06	XXX Penyediaan Bahan Bacaan dan Peralatan Perpustakaan	Jumlah Penyediaan Bahan Bacaan dan Peralatan Perpustakaan	Extampar	150	1.400.000			150	1.400.000	1.400.000	150	100,00	-	150	-	1,00	0,00	SatpolPP Damkar								
..01.2.06.09	XXX Penyelenggaraan Rapat Koordinasi dan Konsultasi SKPD	Jumlah Penyelenggaraan Rapat Koordinasi dan Konsultasi SKPD	Hari	300	150.000.000			100	91.200.000	91.200.000	15	27.477.750	15,00	30,13	15	27.477.750	0,05	0,00	SatpolPP Damkar							
<b>Rata-rata Capaian Kinerja SubKegiatan (%)</b>												<b>55,83</b>	<b>10,02</b>		<b>0,33</b>	<b>0,00</b>										
<b>Predikat Kinerja</b>																										
..01.2.07	XXX Pengadaan Barang Milik Daerah Penunjang Urusan Pemerintah Daerah	Cakupan Pengadaan Barang Milik Daerah Penunjang Urusan Pemerintah Daerah	Unit	5	-			5	15.034.000	15.034.000	5	-	0	-	5	-	1,00	0,00	SatpolPP Damkar							
..01.2.07.05	XXX Pengadaan Mebel	Jumlah Pengadaan Mebel	Unit								0	-	-	-	-	-	-	-	SatpolPP Damkar							
..01.2.07.06	XXX Pengadaan Peralatan dan Mesin Lainnya	Jumlah Pengadaan Peralatan dan Mesin Lainnya	Unit	2	-			12	15.034.000	15.034.000	4	-	33,33	-	4	-	2,00	0,00	SatpolPP Damkar							
..01.2.07.10	XXX Pengadaan Sarana dan Prasarana Gedung Kantor Atau Bangunan Lainnya	Jumlah Pengadaan Sarana dan Prasarana Gedung Kantor Atau Bangunan Lainnya	Unit								0	-	-	-	-	-	-	-	SatpolPP Damkar							
<b>Rata-rata Capaian Kinerja SubKegiatan (%)</b>												<b>11,11</b>	<b>-</b>		<b>-</b>	<b>2,00</b>										
<b>Predikat Kinerja</b>																										
..01.2.08	XXX Penyediaan Jasa Penunjang Urusan Pemerintahan Daerah	Cakupan Penyediaan Jasa Penunjang Urusan Pemerintahan Daerah	Bulan	12	340.075.000			12	339.875.000	339.875.000	12	9.097.444	0	3	12	9.097.444	1,00	0,00	SatpolPP Damkar							
..01.2.08.01	XXX Penyediaan Jasa Surat Menyurat	Jumlah Penyediaan Jasa Surat Menyurat	Lembar	180	810.000			180	810.000	810.000	180	100,00	-	180	-	1,00	0,00	0,00	SatpolPP Damkar							
..01.2.08.02	XXX Penyediaan Jasa Komunikasi, Sumber Daya Air dan Listrik	Jumlah Penyediaan Jasa Komunikasi, Sumber Daya Air dan Listrik	Bulan	12	70.000.000			12	69.600.000	69.600.000	3	9.097.444	25,00	13,07	3	9.097.444	0,25	0,00	SatpolPP Damkar							
..01.2.08.03	XXX Penyediaan Jasa Peralatan dan Perlengkapan Kantor	Jumlah Penyediaan Jasa Peralatan dan Perlengkapan Kantor	Unit	10	1.400.000			10	1.400.000	1.400.000	10	100,00	-	10	-	1,00	0,00	0,00	SatpolPP Damkar							
..01.2.08.04	XXX Penyediaan Jasa Pelayanan Umum Kantor	Jumlah Penyediaan Jasa Pelayanan Umum Kantor	Bulan	12	267.865.000			12	267.865.000	267.865.000	12	100,00	-	12	-	1,00	0,00	0,00	SatpolPP Damkar							
<b>Rata-rata Capaian Kinerja SubKegiatan (%)</b>												<b>81,25</b>	<b>3,27</b>		<b>0,81</b>	<b>0,00</b>										
<b>Predikat Kinerja</b>																										



KODE	URUSAN/BIDANG URUSAN PEMERINTAH DAERAH DAN PROGRAM/KEGIATAN/SUB KEGIATAN	INDIKATOR KINERJA PROGRAM/KEGIATAN/SUB KEGIATAN	SATUAN	TARGET PERUBAHAN RENSTRA PERANGKAT DAERAH PADA TAHUN 2023		REALISASI CAPAIAN KINERJA RENSTRA PD S/d TAHUN LALU		TARGET KINERJA DAN ANGGARAN RENJA PD TAHUN BERJALAN (2021) YANG DI EVALUASI			REALISASI CAPAIAN KINERJA DAN ANGGARAN RENJA PD YANG DI EVALUASI (2021)		TINGKAT CAPAIAN KINERJA DAN REALISASI ANGGARAN RENJA TAHUN 2021 (%)		REALISASI KINERJA & ANGGARAN RENSTRA S/d TAHUN 2021		TINGKAT CAPAIAN KINERJA DAN REALISASI ANGGARAN RENSTRA S/d TAHUN 2021 (%)		PERANGKAT DAERAH PENANGGUNG JAWAB	KET.		
				K	Rp.	K	Rp.	K	Rp. (RENJA)	Rp. (DPA)	K	Rp.	K	Rp.	K	Rp.	K	Rp.				
				2	3	4	5	6	7	8	9	10	11	12	13	14						
1 06 04 2 01 06	Pemberian Bimbingan Sosial Kepada Keluarga Penyandang Disabilitas Terlarant, Anak Terlarant, Lanjut Usia Terlarant Serta Gelandangan Pengemis Dan Masyarakat	Jumlah Warga Negara lanjut Usia terlarant yang memperoleh rehabilitasi Sosial diluarPanti	Orang	4.647	44.345.514	0	0	1549	14.635.000	14.635.000	0	0	-	-	0	0	-	-	Dinas Sosial			
1 06 04 2 01 06	Pemberian Bimbingan Sosial Kepada Keluarga Penyandang Disabilitas Terlarant, Anak Terlarant, Lanjut Usia Terlarant Serta Gelandangan Pengemis Dan Masyarakat	Jumlah Warga Negara/ gelandangan dan Pengemis yang memperoleh rehabilitasi Sosial dasar tula Sosial diluarPanti	Orang	45	209.267.796	0	0	15	69.063.000	69.063.000	0	0	-	-	0	0	-	-	Dinas Sosial			
<b>Rata-rata Capaian Kinerja Sub Kegiatan (%)</b>													-	0,01								
<b>Predikat Kinerja</b>																						
1 06 04 2 02	Rehabilitasi Sosial Penyandang Masalah Kesejahteraan Sosial (PMKS) Lainnya Bukan Korban HIV/AIDS Dan NAPZA Di Luar Panti Sosial	Persentase Penyandang Masalah Kesejahteraan Sosial (PMKS) Lainnya Bukan Korban HIV/AIDS Dan NAPZA Di Luar Panti Sosial yang direhabilitasi	Persen	100	2.076.827.510	0	0	100	685.399.000	685.399.000	2.630.000	-	0,38	2.630.000	-	0,00	Dinas Sosial					
1 06 04 2 02 14	Kerjasama Antar Lembaga Dan Kemitraan Dalam Pelaksanaan Rehabilitasi Sosial Kabupaten/Kota	Jumlah Lembaga Yang Bekerja Sama Memberi Edukasi Tentang Bahaya Dampak Narkoba	Lembaga	1	2.076.827.510	0	0	1	685.399.000	685.399.000	2.630.000	-	0,38	2.630.000	-	0,00	Dinas Sosial					
<b>Rata-rata Capaian Kinerja Sub Kegiatan (%)</b>													-	0,11								
<b>Predikat Kinerja</b>																						
1 06 05	PROGRAM PERLINDUNGAN DAN JAMINAN SOSIAL	Cakupan verifikasi dan validasi data masyarakat miskin	Persen	100	1.658.677.078	0	0	100	217.378.000	217.378.000	0	0	0	0	0	0	-	-	Dinas Sosial			
1 06 05 2 02	Pengelolaan Data Fakir Miskin Cakupan Daerah Kabupaten/Kota	Jumlah Data Masyarakat Miskin yang diverifikasi dan validasi Serta diberi bantuan Sosial	Persen	100	1.658.677.078	0	0	100	217.378.000	217.378.000	0	0	0	0	0	0	-	-	Dinas Sosial			
1 06 05 2 02 02	Pengelolaan Data Fakir Miskin Cakupan Daerah Kabupaten/Kota	Jumlah Data Masyarakat Miskin yang Dihasilkan	KK	17.127	658.677.078	0	0	5709	217.378.000	217.378.000	0	0	-	-	0	0	-	-	Dinas Sosial			
1 06 05 2 02 03	Fasilitasi Bantuan Sosial Kesejahteraan Keluarga	Jumlah Keluarga yang mendapat fasilitasi bantuan Sosial	KK	0	1.000.000.000	0	0	0	0	0	0	-	-	0	0	-	-	Dinas Sosial				
<b>Rata-rata Capaian Kinerja Sub Kegiatan (%)</b>													-	-								
<b>Predikat Kinerja</b>																						
1 06 06	PROGRAM PENANGANAN BENCANA	Persentase Warga Negara Korban Bencana yang Memperoleh Perlindungan dan Jaminan Sosial	Persen	100	586.718.263	0	0	100	193.630.000	193.630.000	16.440.000	-	0	16.440.000	-	0,03	Dinas Sosial					
1 06 06 2 02	Penyelenggaraan Pemberdayaan Masyarakat Terhadap Kasaplagan Bencana Kabupaten/Kota	Persentase Korban Bencana yang Dievakuasi dengan Menggunakan Sarana Prasarana Tanggap Darurat Lengkap	Persen	100	586.718.263	0	0	100	193.630.000	193.630.000	16.440.000	0	0	16.440.000	-	0,03	Dinas Sosial					
1 06 06 2 02 02	Koordinasi Sosialisasi, Dan Pelaksanaan Taruna Siaga Bencana	Jumlah Warga Negara Korban bencana Kab/kota yang memperoleh Perlindungan dan jaminan Sosial	KK	240	586.718.263	0	0	80	193.630.000	193.630.000	16.440.000	-	8,49	16.440.000	-	0,03	Dinas Sosial					
<b>Rata-rata Capaian Kinerja Sub Kegiatan (%)</b>													-	8,49								
<b>Predikat Kinerja</b>																						
1 06 07	PROGRAM PENGELOLAAN TAMAN MAKAM PAHLAWAN	Persentase Tempat-Tempat Rintisan Kamardajaan yang Tertangan	Persen	100	129.933.718	0	0	100	42.881.000	42.881.000	0	0	0	0	0	0	-	-	Dinas Sosial			
1 06 07 2 01	Pemeliharaan Taman Makam Pahlawan Nasional Kabupaten/Kota	Persentase Pemeliharaan Taman Makam Pahlawan	Persen	100	129.933.718	0	0	100	42.881.000	42.881.000	0	0	0	0	0	0	-	-	Dinas Sosial			
1 06 07 2 01 01	Rehabilitasi Sarana Dan Prasarana Taman Makam Pahlawan Nasional Kabupaten/Kota	Jumlah Taman Makam Pahlawan, Monumen dll yang Selesai Direhabilitasi	Unit	9	129.933.718	0	0	3	42.881.000	42.881.000	0	0	-	-	0	0	-	-	Dinas Sosial			
<b>Rata-rata Capaian Kinerja Sub Kegiatan (%)</b>													-	-								
<b>Predikat Kinerja</b>																						
01	PROGRAM PENUNJANG URUSAN PEMERINTAH KABUPATEN/KOTA	Cakupan Penunjang Urusan Pemerintahan Daerah	Persen	100	269.524.365	0	0	100	2.437.752.000	2.437.752.000	491.587.055	-	0	491.587.055	-	0,01	Dinas Sosial					
01 2 01	Perencanaan, Penganggaran, dan Evaluasi Kinerja Perangkat Daerah	Persentase Penyusunan Laporan Perencanaan, Penganggaran dan Evaluasi Kinerja Perangkat Daerah	Persen	100	269.524.365	0	0	100	88.949.000	88.949.000	2.445.000	0	0	2.445.000	-	0,01	Dinas Sosial					
01 2 01 06	Koordinasi dan Penyusunan Laporan Capaian Kinerja dan Ikhtisar Realisasi Kinerja SKPD	Jumlah Laporan Capaian Kinerja dan Ikhtisar Realisasi Kinerja SKPD yang disusun	Laporan	18	269.524.365	0	0	6	88.949.000	88.949.000	2.445.000	33,33	2,75	2.445.000	0,11	0,01	Dinas Sosial					
<b>Rata-rata Capaian Kinerja Sub Kegiatan (%)</b>													33,33	2,75			0,11	0,01				
<b>Predikat Kinerja</b>																						
01 2 02	Administrasi Keuangan Perangkat Daerah	Persentase Pelaksanaan Administrasi Keuangan Perangkat Daerah	Persen	100	5.812.783.245	0	0	100	1.918.347.000	1.918.347.000	417.606.078	-	0	417.606.078	-	0,04	Dinas Sosial					
01 2 02 01	Penyediaan Gaji dan Tunjangan ASN	Waktu Penyediaan Gaji dan Tunjangan ASN	Bulan	36	5.695.469.893	0	0	12	1.879.631.000	1.879.631.000	3	25,00	22,22	3	0,00	0,07	Dinas Sosial					
01 2 02 03	Pelaksanaan Penatausahaan dan Pengujian/Verifikasi Keuangan SKPD	Waktu Pelaksanaan Penatausahaan dan Pengujian/Verifikasi Administrasi Keuangan	Bulan	36	117.313.352	0	0	12	38.716.000	38.716.000	0	-	0	0	-	-	Dinas Sosial					
<b>Rata-rata Capaian Kinerja Sub Kegiatan (%)</b>													12,50	11,11			0,00	0,04				
<b>Predikat Kinerja</b>																						
01 2 03	Administrasi Barang Milik Daerah Pada Perangkat Daerah	Persentase Pelaksanaan Administrasi Barang Milik Daerah	Persen	100	24.240.800	0	0	100	8.000.000	8.000.000	0	0	0	0	0	-	-	Dinas Sosial				
01 2 03 07	Pemanfaatan Barang Milik Daerah SKPD	Jumlah Pemanfaatan Barang Milik Daerah	Unit	39	24.240.800	0	0	13	8.000.000	8.000.000	0	-	0	0	-	-	Dinas Sosial					
<b>Rata-rata Capaian Kinerja Sub Kegiatan (%)</b>													-	-								
<b>Predikat Kinerja</b>																						
01 2 06	Administrasi Umum Perangkat Daerah	Persentase Kegiatan Administrasi Umum Perangkat Daerah	Persen	100	483.799.228	0	0	100	153.064.000	153.064.000	38.535.977	-	0	38.535.977	-	0,09	Dinas Sosial					
01 2 06 01	Penyediaan Komponen Instalasi Listrik/Penerangan Bangunan Kantor	Waktu Penyediaan Komponen Instalasi Listrik/Penerangan Bangunan Kantor	Bulan	36	98.205.541	0	0	12	32.410.000	32.410.000	3	25,00	12,43	3	0,08	0,04	Dinas Sosial					
01 2 06 09	Penyelenggaraan Rapat Koordinasi dan Konsultasi SKPD	Jumlah Rapat Koordinasi dan Konsultasi Di Luar Maksud dalam Daerah yang Dilaksanakan	Kali	630	365.593.685	0	0	210	120.654.000	120.654.000	34.507.600	3,81	28,60	8	0,01	0,09	Dinas Sosial					
<b>Rata-rata Capaian Kinerja Sub Kegiatan (%)</b>													14,40	20,51			0,05	0,07				
<b>Predikat Kinerja</b>																						
01 2 07	Pengadaan Barang Milik Daerah Penunjang Urusan Pemerintahan Daerah	Persentase Pelaksanaan Pengadaan Barang Milik Daerah Penunjang Urusan Pemerintahan Daerah	Persen	100	91.296.913	0	0	100	30.130.000	30.130.000	0	0	0	0	0	-	-	Dinas Sosial				
01 2 07 05	Pengadaan Mebel	Jumlah Mebel yang Diadakan	Unit	150	17.689.724	0	0	50	5.838.000	5.838.000	0	0	0	0	0	-	-	Dinas Sosial				
01 2 07 06	Pengadaan Peralatan dan Mesin Lainnya	Jumlah Peralatan dan Mesin yang Diadakan	Unit	150	73.607.189	0	0	50	24.292.000	24.292.000	0	0	0	0	0	-	-	Dinas Sosial				
<b>Rata-rata Capaian Kinerja Sub Kegiatan (%)</b>													-	-								
<b>Predikat Kinerja</b>																						
01 2 08	Penyediaan Jasa Penunjang Urusan Pemerintahan Daerah	Persentase Jasa Penunjang Urusan Pemerintahan	Persen	100	605.232.174	0	0	100	199.740.000	199.740.000	33.000.000	0	0	33.000.000	-	0,05	Dinas Sosial					
01 2 08 01	Penyediaan Jasa Surat Menyurat	Jumlah Penyediaan Jasa Surat Menyurat	Lembar	4500	4.545.150	0	0	1500	1.500.000	1.500.000	0	0	0	0	0	-	-	Dinas Sosial				

KODE	URUSAN/BIDANG URUSAN PEMERINTAH DAERAH DAN PROGRAM/KEGIATAN/SUB KEGIATAN	INDIKATOR KINERJA PROGRAM/KEGIATAN/SUB KEGIATAN	SATUAN	TARGET PERUBAHAN RENSTRA PERANGKAT DAERAH PADA TAHUN 2023		REALISASI CAPAIAN KINERJA RENSTRA PD S/d TAHUN LALU		TARGET KINERJA DAN ANGGARAN RENJA PD TAHUN BERJALAN (2021) YANG DI EVALUASI			REALISASI CAPAIAN KINERJA DAN ANGGARAN RENJA PD YANG DI EVALUASI (2021)		TINGKAT CAPAIAN KINERJA DAN REALISASI ANGGARAN RENJA TAHUN 2021 (%)		REALISASI KINERJA & ANGGARAN RENSTRA S/d TAHUN 2021		TINGKAT CAPAIAN KINERJA DAN REALISASI ANGGARAN RENSTRA S/d TAHUN 2021 (%)		PERANGKAT DAERAH PENANGGUNG JAWAB	KET.		
				K	Rp.	K	Rp.	K	Rp. (RENJA)	Rp. (DPA)	K	Rp.	K	Rp.	K	Rp.	K	Rp.				
01 2 08 04	Penyediaan Jasa Pelayanan Umum Kantor	Waktu Penyediaan Jasa Pelayanan Umum Kantor yang Disediakan	Bulan	36	600.687.024	0	0	12	198.240.000	198.240.000	3	33.000.000	25,00	16,65	3	33.000.000	0,00	0,05	Dinas Sosial	1		
											Rata-rata Capaian Kinerja SubKegiatan (%)		12,50		8,32		0,00		0,03			
01 2 09	Pemeliharaan Barang Milik Daerah Penunjang Urusan Pemerintahan Daerah	Persentase Pemeliharaan Barang Milik Daerah Penunjang Urusan Pemerintahan Daerah	Persen	100	119.755.612	0	0	100	39.522.000	39.522.000	0	0	0	0	0	0	-	-	Dinas Sosial			
01 2 09 02	Penyediaan Jasa Pemeliharaan, Biaya Pemeliharaan, Pajak, dan Perizinan Kendaraan Dinas Operasional Atau Lapangan	Jumlah Kendaraan Dinas Operasional Atau Lapangan yang Dipelihara	Unit	39	119.755.612	0	0	13	39.522.000	39.522.000	0	0	0	0	0	0	-	-	Dinas Sosial			
											Rata-rata Capaian Kinerja SubKegiatan (%)		-		-		-		-			
URUSAN PEMERINTAHAN WAJIB YANG TIDAK BERKAITAN DENGAN PELAYANAN DASAR																						
DINASKOPERASI, UKM, TENAGAKERJA DAN TRANSMIGRASI																						
											8.825.644.000		8.825.644.000		216.230.728		0,42		0,14			
URUSAN PEMERINTAHAN BIDANG TENAGAKERJA																						
	PROGRAM PELATIHAN KERJA DAN PRODUKTIVITAS TENAGAKERJA	Persentase Lulusan Bersertifikat Pelatihan	%	100,00	3.644.335.000	0,0	0,0	100,00	1.203.335.000	1.203.335.000	-	-	-	-	-	-	-	-	DINASKOPERASI, UKM, TENAGAKERJA DAN TRANSMIGRASI			
	Kegiatan : Pelaksanaan Pelatihan berdasarkan Unit Kompetensi	Persentase Pelaksanaan Pelatihan	%	47,00	3.644.335.000	0,0	0,0	45,00	1.203.335.000	1.203.335.000	-	-	-	-	-	-	-	-	DINASKOPERASI, UKM, TENAGAKERJA DAN TRANSMIGRASI			
	SubKegiatan: Proses Pelaksanaan Pendidikan dan Pelatihan Keterampilan bagi Pencari Kerja bertasarlakat dan Kompetensi	Jumlah Pencari Kerja yang dilatih	org	2.350,00	1.612.543.000	0,0	0,0	500,00	532.543.000	532.543.000	-	-	-	-	-	-	-	-	DINASKOPERASI, UKM, TENAGAKERJA DAN TRANSMIGRASI			
	SubKegiatan: Pengadaan Sarana Pelatihan Kerja Kabupaten/Kota	Jumlah Sarana dan Prasarana Pelatihan Kerja yang tersedia	paket	5,00	2.031.792.000	0,0	0,0	4,00	670.792.000	670.792.000	-	-	-	-	-	-	-	-	DINASKOPERASI, UKM, TENAGAKERJA DAN TRANSMIGRASI			
											Rata-rata Capaian Kinerja SubKegiatan (%)		-		-		-		-			
PROGRAM PENEMPATAN TENAGAKERJA																						
	PROGRAM PENEMPATAN TENAGAKERJA	Besaran Pencari Kerja yang terdaftar yang ditempatkan	%	68,80	200.000.000	0,0	0,0	-	-	-	-	-	-	-	-	-	-	-	DINASKOPERASI, UKM, TENAGAKERJA DAN TRANSMIGRASI			
	Kegiatan: Pengelolaan Informasi Pasar Kerja	Persentase Pemanfaatan Informasi Pasar Kerja	%	30,00	200.000.000	0,0	0,0	-	-	-	-	-	-	-	-	-	-	-	DINASKOPERASI, UKM, TENAGAKERJA DAN TRANSMIGRASI			
	SubKegiatan: Pelayanan dan Penyediaan Informasi Pasar Kerja Online	Banyaknya Akses Pada Informasi Pasar Kerja online	kali	1.000,00	200.000.000	0,0	0,0	-	-	-	-	-	-	-	-	-	-	-	DINASKOPERASI, UKM, TENAGAKERJA DAN TRANSMIGRASI			
											Rata-rata Capaian Kinerja SubKegiatan (%)		-		-		-		-			
PROGRAM HUBUNGAN INDUSTRIAL																						
	PROGRAM HUBUNGAN INDUSTRIAL	Besaran Pekerja/buruh yang menjadi Peserta Program Jaminan Sosial Ketenaagakerjaan	%	91,2	2.515.030.000	0,0	0,0	91	829.978.000	829.978.000	-	-	-	-	-	-	-	-	DINASKOPERASI, UKM, TENAGAKERJA DAN TRANSMIGRASI			
	Kegiatan: Pengesahan Peraturan Perusahaan dan Pendaftaran Perjanjian Kerja Bersama Untuk Perusahaan yang hanya Beroperasi dalam 1 (satu) Daerah Kabupaten/Kota	Besaran Pemeriksaan Perusahaan	%	23,00	75.752.000	0,0	0,0	21,00	25.000.000	25.000.000	-	-	-	-	-	-	-	-	DINASKOPERASI, UKM, TENAGAKERJA DAN TRANSMIGRASI			
	SubKegiatan: Penyelenggaraan Pendataan dan Informasi Sarana Hubungan Industrial dan Jaminan Sosial Tenaga Kerja Serta Penyelesaian	Jumlah Perusahaan yang didata	Unit	141,00	75.752.000	0,0	0,0	25,00	25.000.000	25.000.000	-	-	-	-	-	-	-	-	DINASKOPERASI, UKM, TENAGAKERJA DAN TRANSMIGRASI			
											Rata-rata Capaian Kinerja SubKegiatan (%)		-		-		-		-			
Kegiatan: Pencegahan dan Penyelesaian Perselisihan Hubungan Industrial, Mogok Kerja dan Penutupan Perusahaan di Daerah Kabupaten/Kota																						
	Kegiatan: Pencegahan dan Penyelesaian Perselisihan Hubungan Industrial, Mogok Kerja dan Penutupan Perusahaan di Daerah Kabupaten/Kota	Persentase tenaga honorer Pemda yang dilindungi Asuransi Ketenaagakerjaan	%	100	2.439.278.000	0,0	0,0	100	804.978.000	804.978.000	-	-	-	-	-	-	-	-	DINASKOPERASI, UKM, TENAGAKERJA DAN TRANSMIGRASI			
	SubKegiatan: Pengembangan Pelaksanaan Jaminan Sosial Tenaga Kerja dan Fasilitas Kesejahteraan Pekerja	Jumlah tenaga honorer Pemda yang dijamin Asuransi Ketenaagakerjaan	org	5.067,00	2.439.278.000	0,0	0,0	4.969,00	804.978.000	804.978.000	-	-	-	-	-	-	-	-	DINASKOPERASI, UKM, TENAGAKERJA DAN TRANSMIGRASI			
											Rata-rata Capaian Kinerja SubKegiatan (%)		-		-		-		-			
URUSAN PEMERINTAHAN BIDANG KOPERASI, USAHA KECIL, DAN MENENGAH																						
2 17 03	PROGRAM PENGAWASAN DAN PEMERIKSAAN KOPERASI	Persentase Koperasi yang mematuhi Prinsip Perkoperasian	%	57,20				57,00	50.001.000	50.001.000	-	-	-	-	-	-	-	-				
2 17 03 2 1	Kegiatan: Pemeriksaan dan Pengawasan Koperasi, Koperasi Simpan Pinjam/Unit Simpan Pinjam Koperasi yang Wilayah Keanggotaannya dalam Daerah Kabupaten/Kota	Persentase Koperasi yang diawasi	%	100,00	151.508.000			100,00	50.001.000	50.001.000	-	-	-	-	-	-	-	-	Dinas Koperasi, UKM, Tenagakerja & Transmigrasi			
2 17 03 2 1 02	SUBKEGIATAN Pemeriksaan Kepatuhan Koperasi terhadap Peraturan Perundang-undangan Kewenangan Kabupaten/Kota	Jumlah Koperasi yang diawasi	Unit	165	151.508.000			41	50.001.000	50.001.000	-	-	-	-	-	-	-	-				
											Rata-rata Capaian Kinerja SubKegiatan (%)		-		-		-		-			
PROGRAM PENDIDIKAN DAN LATIHAN PERKOPERASIAN																						
	PROGRAM PENDIDIKAN DAN LATIHAN PERKOPERASIAN	Meningkatnya Koperasi yang berkualitas	%	8,2				-	-	-	-	-	-	-	-	-	-	-				
	Kegiatan: Pendidikan dan Latihan Perkoperasian Bagi Koperasi yang Wilayah Keanggotaannya dalam Daerah Kabupaten/Kota	Persentase Koperasi yang dilatih	%	11,00				-	-	-	-	-	-	-	-	-	-	-				
	SubKegiatan: Peningkatan Pemahaman dan Pengetahuan Perkoperasian Serta Kapasitas dan Kompetensi SDM Koperasi	Jumlah Anggota/Pengurus Koperasi yang mendapatkan Pelatihan/Sosialisasi	org	240,00				-	-	-	-	-	-	-	-	-	-	-				
											Rata-rata Capaian Kinerja SubKegiatan (%)		-		-		-		-			



KODE	URUSAN/BIDANG URUSAN PEMERINTAH DAERAH DAN PROGRAM/KEGIATAN/SUB KEGIATAN	INDIKATOR KINERJA PROGRAM/KEGIATAN/SUB KEGIATAN	SATUAN	TARGET PERUBAHAN RENSTRA PERANGKAT DAERAH PADA TAHUN 2023		REALISASI CAPAIAN KINERJA RENSTRA PD S/d TAHUN LALU		TARGET KINERJA DAN ANGGARAN RENJA PD TAHUN BERJALAN (2021) YANG DI EVALUASI			REALISASI CAPAIAN KINERJA DAN ANGGARAN RENJA PD YANG DI EVALUASI (2021)		TINGKAT CAPAIAN KINERJA DAN REALISASI ANGGARAN RENJA TAHUN 2021 (%)		REALISASI KINERJA & ANGGARAN RENSTRA S/d TAHUN 2021		TINGKAT CAPAIAN KINERJA DAN REALISASI ANGGARAN RENSTRA S/d TAHUN 2021 (%)		PERANGKAT DAERAH PENANGGUNG JAWAB	KET.		
				K	Rp.	K	Rp.	K	Rp. (RENJA)	Rp. (DPA)	K	Rp.	K	Rp.	K	Rp.	K	Rp.				
				2	3	4	5	6	7	8	9	10	11	12	13	14						
	PROGRAM PEMBERDAYAAN USAHA MENENGAH, USAHA KECIL, DAN USAHA MIKRO (UMKM)	Persentase UMKM yg meningkat volume usahanya setelah diberdayakan	%	75,2	179.183.000			75	59.183.000	59.183.000	-	-	-	-	-	-	-	-				
	Pemberdayaan Usaha Mikro yang Dilakukan melalui Pendataan, Kemitraan, Kemudahan Perizinan, Penguatan Kelembagaan dan Koordinasi dengan Para Pemangku Kepentingan	Jumlah UMKM yang meningkat volume usahanya setelah diberdayakan	Unit	58,00	179.183.000			14,00	59.183.000	59.183.000	-	-	-	-	-	-	-	-				
	SubKegiatan: Pendataan Potensi dan Pengembangan Usaha Mikro	Data Akurat UMKM yang terwujud	paket	4,00	29.183.000			1,00	9.183.000	9.183.000	-	-	-	-	-	-	-	-				
	SubKegiatan: Pemberdayaan Kelembagaan Potensi dan Pengembangan Usaha Mikro	Jumlah wirausaha baru yang tercipta	org	350,00	150.000.000			100,00	50.000.000	50.000.000	-	-	-	-	-	-	-	-				
Rata-rata Capaian Kinerja SubKegiatan (%)												-	-	-	-	-	-	-	-	-	-	-
Predikat Kinerja												-	-	-	-	-	-	-	-	-	-	-
	PROGRAM PENGEMBANGAN UMKM	Persentase Usaha Mikro dan Kecil terhadap total UMKM	%	91,80	7.426.238.000			92	2.451.238.000	2.451.238.000	-	-	-	-	-	-	-	-				
	Kegiatan: Pengembangan Usaha Mikro dengan Orientasi Peningkatan Skala Usaha Menjadi Usaha Kecil	Persentase Usaha mikro yang naik menjadi Usaha Kecil	%	2,00	7.426.238.000			2,00	2.451.238.000	2.451.238.000	-	-	-	-	-	-	-	-				
	SubKegiatan: Fasilitasi Usaha Mikro menjadi Usaha Kecil dalam Pengembangan Produksi dan Pengolahan, Pemasaran, SDM, Serta Desain dan Teknologi	Jumlah Usaha mikro yang naik menjadi Usaha Kecil	unit	115,00	7.426.238.000			5,00	2.451.238.000	2.451.238.000	-	-	-	-	-	-	-	-	Dinas Koperasi, UKM, Tenaga Kerja & Transmigrasi			
Rata-rata Capaian Kinerja SubKegiatan (%)												-	-	-	-	-	-	-	-	-	-	-
Predikat Kinerja												-	-	-	-	-	-	-	-	-	-	-
	PROGRAM PENUNJANG URUSAN PEMERINTAHAN DAERAH KABUPATEN PATEN/KOTA	Cakupan Penunjang Urusan Pemerintah Daerah	%	100	12.098.430.000			100,00	3.903.988.000	3.903.988.000	-	-	216.230.726	-	0,06	-	216.230.726	-	0,02			
	Kegiatan: Perencanaan, Penganggaran, dan Evaluasi Kinerja Perangkat Daerah	Persentase dokumen perencanaan dan evaluasi kinerja yang dibuat	%	100	78.720.000			100,00	25.980.000	25.980.000	-	-	-	-	-	-	-	-	-			
	SubKegiatan: Penyusunan Dokumen Perencanaan Perangkat Daerah	Jumlah dokumen perencanaan yang dibuat	buah	9	48.420.000			3,00	15.980.000	15.980.000	-	-	-	-	-	-	-	-	-			
	SubKegiatan: Evaluasi Kinerja Perangkat Daerah	Jumlah dokumen evaluasi yang dibuat	buah	3	30.300.000			1,00	10.000.000	10.000.000	-	-	-	-	-	-	-	-	-			
Rata-rata Capaian Kinerja SubKegiatan (%)												-	-	-	-	-	-	-	-	-	-	-
Predikat Kinerja												-	-	-	-	-	-	-	-	-	-	-
	Kegiatan: Administrasi Keuangan Perangkat Daerah	Cakupan Pelaksanaan Administrasi Keuangan PD	%	100	9.574.388.000			100,00	3.159.760.000	3.159.760.000	-	-	216.230.726	-	0,07	-	216.230.726	-	0,02			
	SubKegiatan: Penyediaan Gaji dan Tunjangan ASN	Jumlah bulan penyediaan gaji dan tunjangan ASN	org	42	9.505.091.000			14,00	3.136.890.000	3.136.890.000	3,00	216.230.726	21,43	6,89	3,00	216.230.726	0,07	0,02				
	SubKegiatan: Pelaksanaan Penatausahaan dan Penyediaan/Verifikasi Keuangan SKPD	Jumlah dokumen/bahan pelaksanaan verifikasi yang diselesaikan	buah	2.160	44.785.000			715,00	14.780.000	14.780.000	-	-	-	-	-	-	-	-	-			
	SubKegiatan: Koordinasi dan Penyusunan Laporan Keuangan Akhir Tahun SKPD	Jumlah laporan keuangan akhir tahun yang terwujud	buah	3	24.513.000			1,00	8.090.000	8.090.000	-	-	-	-	-	-	-	-	-			
Rata-rata Capaian Kinerja SubKegiatan (%)												7,14	2,30	-	-	-	-	-	-	-	-	-
Predikat Kinerja												-	-	-	-	-	-	-	-	-	-	-
	Kegiatan: Administrasi Kepegawalan Perangkat Daerah	Cakupan Pelaksanaan Administrasi Kepegawalan PD	%	100	100.963.000			100,00	40.084.000	40.084.000	-	-	-	-	-	-	-	-	-			
	SubKegiatan: Pengadaan Pakaian Dinas Beserta Atribut Kelengkapannya	Jumlah Pakaian dinas dan atribut perlengkapannya yang diadakan	setel	70	40.380.000			35,00	20.090.000	20.090.000	-	-	-	-	-	-	-	-	-			
	SubKegiatan: Pendataan dan Penilaian Administrasi Kepegawalan	Jumlah ASN yang didata dan dilatih administrasinya	org	105	30.300.000			35,00	10.000.000	10.000.000	-	-	-	-	-	-	-	-	-			
	SubKegiatan: Monitoring, Evaluasi, dan Penilaian Kinerja Pegawai	Jumlah ASN yang dimonev dan dinilai kinerjanya	org	105	30.283.000			35,00	9.994.000	9.994.000	-	-	-	-	-	-	-	-	-			
Rata-rata Capaian Kinerja SubKegiatan (%)												-	-	-	-	-	-	-	-	-	-	-
Predikat Kinerja												-	-	-	-	-	-	-	-	-	-	-
	Kegiatan: Administrasi Umum Perangkat Daerah	Cakupan Pelaksanaan Administrasi Umum PD	%	100	960.167.000			100,00	313.577.000	313.577.000	-	-	-	-	-	-	-	-	-			
	SubKegiatan: Penyediaan Komponen Instalasi Listrik/Penerangan Bangunan Kantor	Jumlah komponen listrik/penerangan yang disediakan	buah	111	4.339.000			37,00	1.432.000	1.432.000	-	-	-	-	-	-	-	-	-			
	SubKegiatan: Penyediaan Bahan Logistik Kantor	Jumlah bahan logistik kantor yang disediakan	paket	14.256	323.978.000			4.752,00	106.920.000	106.920.000	-	-	-	-	-	-	-	-	-			
	SubKegiatan: Penyediaan barang cetakan dan Pengandaan	Jumlah barang cetakan dan pengandaan yang disediakan	lembar	25.000	10.000.000			-	-	-	-	-	-	-	-	-	-	-	-			
	SubKegiatan: Penyediaan Bahan Bacaan dan Peraturan Perundang-undangan	Jumlah bahan bacaan yang disediakan	exp	1.167	10.544.000			389,00	3.480.000	3.480.000	-	-	-	-	-	-	-	-	-			
	SubKegiatan: Fasilitas Kunjungan Tamu	Jumlah hidangan tamu yang disediakan	dos	645	15.074.000			215,00	4.975.000	4.975.000	-	-	-	-	-	-	-	-	-			
	SubKegiatan: Penyelenggaraan Rapat/Koordinasi dan Konsultasi SKPD	Jumlah rapat/koordinasi yang dilaksanakan	OK	462	596.232.000			154,00	196.770.000	196.770.000	-	-	-	-	-	-	-	-	-			
Rata-rata Capaian Kinerja SubKegiatan (%)												-	-	-	-	-	-	-	-	-	-	-
Predikat Kinerja												-	-	-	-	-	-	-	-	-	-	-
	Kegiatan: Pengadaan Barang Milik Daerah/ Penunjang Urusan Pemerintah Daerah	Cakupan Pengadaan Barang Milik Daerah/ Penunjang Urusan Pemerintah Daerah	%	100	482.547.000			100,00	66.845.000	66.845.000	-	-	-	-	-	-	-	-	-			
	SubKegiatan: Pengadaan Kendaraan Perorangan dinas/ Kendaraan dinas jabatan yang diadakan	Jumlah kendaraan perorangan dinas/ kendaraan dinas jabatan yang diadakan	unit	6	180.000.000			-	-	-	-	-	-	-	-	-	-	-	-			
	SubKegiatan: Pengadaan mebel	Jumlah mebel yang diadakan	unit	20	100.000.000			-	-	-	-	-	-	-	-	-	-	-	-			
	SubKegiatan: Pengadaan Peralatan dan Mesin Lainnya	Jumlah peralatan dan mesin lainnya yang diadakan	unit	11	152.090.000			3,00	50.193.000	50.193.000	-	-	-	-	-	-	-	-	-			
	SubKegiatan: Pengadaan Sarana dan Prasarana Gedung Kantor/ Atau Bangunan Lainnya	Jumlah sarana dan prasarana gedung/ kantor/ atau bangunan lainnya yang diadakan	unit	8	50.457.000			2,00	16.652.000	16.652.000	-	-	-	-	-	-	-	-	-			
Rata-rata Capaian Kinerja SubKegiatan (%)												-	-	-	-	-	-	-	-	-	-	-
Predikat Kinerja												-	-	-	-	-	-	-	-	-	-	-
	Kegiatan: Penyediaan Jasa Penunjang Urusan Pemerintahan	Cakupan Penyediaan Jasa Penunjang Urusan Pemerintahan	%	100	562.065.000			100,00	182.283.000	182.283.000	-	-	-	-	-	-	-	-	-			
	SubKegiatan: Penyediaan Jasa Komunikasi Sumber Daya Air dan Listrik	Jumlah waktu penyediaan jasa listrik	bulan	36	145.175.000			12,00	48.000.000	48.000.000	-	-	-	-	-	-	-	-	-			
	SubKegiatan: Penyediaan Jasa Pelayanan Umum Kantor	Jumlah waktu penyediaan jasa pelayanan umum kantor	bulan	36	406.890.000			12,00	134.283.000	134.283.000	-	-	-	-	-	-	-	-	-			
Rata-rata Capaian Kinerja SubKegiatan (%)												-	-	-	-	-	-	-	-	-	-	-
Predikat Kinerja												-	-	-	-	-	-	-	-	-	-	-



KODE	URUSAN/BIDANG URUSAN PEMERINTAH DAERAH DAN PROGRAM/KEGIATAN/SUB KEGIATAN	INDIKATOR KINERJA PROGRAM/KEGIATAN/SUB KEGIATAN	SATUAN	TARGET PERUBAHAN RENSTRA PERANGKAT DAERAH PADA TAHUN 2023		REALISASI CAPAIAN KINERJA RENSTRA PD S/d TAHUN LALU		TARGET KINERJA DAN ANGGARAN RENJA PD TAHUN BERJALAN (2021) YANG DI EVALUASI			REALISASI CAPAIAN KINERJA DAN ANGGARAN RENJA PD YANG DI EVALUASI (2021)		TINGKAT CAPAIAN KINERJA DAN REALISASI ANGGARAN RENJA TAHUN 2021 (%)		REALISASI KINERJA & ANGGARAN RENSTRA S/d TAHUN 2021		TINGKAT CAPAIAN KINERJA DAN REALISASI ANGGARAN RENSTRA S/d TAHUN 2021 (%)		PERANGKAT DAERAH PENANGGUNG JAWAB	KET.	
				K	Rp.	K	Rp.	K	Rp. (RENJA)	Rp. (DPA)	K	Rp.	K	Rp.	K	Rp.	K	Rp.			
				6		7		8			9		10		11		12				
											27435000		2,22		4,64		0,59				
											PredikatKinerja										
2	08	06		Program Pemenuhan Hak Anak	Status Pelayanan Kabupaten Terhadap Anak (Kabupaten Layak Anak)	Predikat	Madya	255.500.000	0	0	Madya	72.435.000	72.435.000	0	-	0,00	-	0	-	-	DINAS PEMBERDAYAAN MASYARAKAT DESA, PEREMPUAN DAN PERLINDUNGAN ANAK
08	06	2.01		Pelebagaan PHA Pada Lembaga Pemerintah, Non Pemerintah, dan Dunia Usaha Kewenangan Kabupaten/Kota	Cakupan Lembaga yang Memberikan Layanan Untuk Pemenuhan Hak Anak	%	100	100.500.000	0	0	100	27.435.000	27.435.000	0	-	0	-	0	-	-	DINAS PEMBERDAYAAN MASYARAKAT DESA, PEREMPUAN DAN PERLINDUNGAN ANAK
06	2.01	02		Koordinasi dan Singkronisasi Pelebagaan Pemenuhan Hak Anak Kewenangan Kabupaten/Kota	Jumlah Koordinasi dalam Rangka Pemberian Informasi Pemenuhan Hak Anak	Kali	18	100.500.000	0	0	4	27.435.000	27.435.000	0	-	0	-	0	-	-	DINAS PEMBERDAYAAN MASYARAKAT DESA, PEREMPUAN DAN PERLINDUNGAN ANAK
											Rata-rata Capaian Kinerja SubKegiatan (%)										
											PredikatKinerja										
08	06	2.02		Penguatan dan Pengembangan Lembaga Penyedia Layanan Peningkatan Kualitas Hidup Anak Kewenangan Kabupaten/Kota	Cakupan Latihan Untuk Peningkatan Kualitas Hidup Anak	%	100	155.000.000	0	0	100	45.000.000	45.000.000	0	-	0	-	0	-	-	DINAS PEMBERDAYAAN MASYARAKAT DESA, PEREMPUAN DAN PERLINDUNGAN ANAK
06	2.02	04		Penguatan Jejaring Antar Lembaga Penyedia Layanan Peningkatan Kualitas Hidup Anak Tingkat Daerah Kabupaten/Kota	Jumlah Jejaring Antar Lembaga Penyedia Layanan Kualitas Hidup Anak	Orang	1050	155.000.000	0	0	350	45.000.000	45.000.000	0	-	0	-	0	-	-	DINAS PEMBERDAYAAN MASYARAKAT DESA, PEREMPUAN DAN PERLINDUNGAN ANAK
											Rata-rata Capaian Kinerja SubKegiatan (%)										
											PredikatKinerja										
2	08	07		Program Perlindungan Khusus Anak	Persentase Anak Korban Kekerasan yang ditangani Instansi terkait Kabupaten	%	100	90.745.000	0	0	100	29.948.000	29.948.000	0	1.500.000	0	5	0	1.500.000	-	1,65
08	07	2.01		Pencegahan Kekerasan Terhadap Anak yang melibatkan Para Pihak Lingkup Daerah Kabupaten/Kota	Cakupan Upaya Pencegahan Kekerasan terhadap Anak yang Melibatkan Para Pihak Lingkup Daerah Kabupaten/Kota	%	100	90.745.000	0	0	100	29.948.000	29.948.000	0	1.500.000	0	5	0	1.500.000	-	1,65
07	2.01	01		Advokasi Kebijakan dan Pendampingan Pelaksanaan Kebijakan, Program dan Kegiatan Pencegahan Kekerasan terhadap Anak Kewenangan Kabupaten/Kota	Jumlah Pendampingan dalam Upaya Pencegahan Kekerasan terhadap Anak	Kali	7	90.745.000	0	0	2	29.948.000	29.948.000	1	1.500.000	50	5	1	1.500.000	14,29	-
											Rata-rata Capaian Kinerja SubKegiatan (%)		50,00		5,01		14,29		-		
											PredikatKinerja										
URUSAN PEMERINTAHAN BIDANG PEMBERDAYAAN MASYARAKAT DAN DESA																					
2	13	01		Program Penunjang Urusan Pemerintahan Daerah Kabupaten/Kota	Cakupan Penunjang Urusan Pemerintahan Daerah Kabupaten/Kota	%	100	9.933.846.000	0	0	100,00	3.277.756.000	3.277.756.000	0	349.614.345	0	11	0	349.614.345	-	3,52
13	01	2.01		Perencanaan, Penganggaran, dan Evaluasi Kinerja Perangkat Daerah	Waktu Pelaporan Perencanaan, Penganggaran dan capaian Kinerja Perangkat daerah	Bulan	12	71.602.000	0	0	100,00	23.607.000	23.607.000	0	3.164.000	0	13	0	3.164.000	-	4,43
01	2.01	01		Penyusunan Dokumen Perencanaan Perangkat Daerah	Jumlah Dokumen Perencanaan yang disusun	Dokumen	9	22.125.000	0	0	3	7.302.000	7.302.000	0	-	0	-	0	-	-	-
01	2.01	02		Koordinasi dan Penyusunan Dokumen RKA-SKPD	Jumlah dokumen RKA yang disusun	Dokumen	3	9.588.000	0	0	1	3.164.000	3.164.000	1	3.164.000	100	100	1	3.164.000	33,33	33,00
01	2.01	03		Koordinasi dan Penyusunan Dokumen Perubahan RKA-SKPD	Jumlah dokumen Perubahan RKA yang disusun	Dokumen	3	9.622.000	0	0	1	3.181.000	3.181.000	0	-	0	-	0	-	-	-
01	2.01	04		Koordinasi dan Penyusunan DPA-SKPD	Jumlah Dokumen DPA yang disusun	Dokumen	3	9.762.000	0	0	1	3.222.000	3.222.000	0	-	0	-	0	-	-	-
01	2.01	05		Koordinasi dan Penyusunan Perubahan DPA-SKPD	Jumlah dokumen Perubahan DPA yang disusun	Dokumen	3	9.645.000	0	0	1	3.187.000	3.187.000	0	-	0	-	0	-	-	-
01	2.01	06		Koordinasi dan Penyusunan Laporan Capaian Kinerja dan Ikhtisar Realisasi Kinerja SKPD	Jumlah Laporan Capaian Kinerja dan Ikhtisar Realisasi Kinerja SKPD yang disusun	Dokumen	6	10.760.000	0	0	2	3.551.000	3.551.000	0	-	0	-	0	-	-	-
											Rata-rata Capaian Kinerja SubKegiatan (%)		16,67		16,67		5,56		5,50		
											PredikatKinerja										
13	01	2.02		Administrasi Keuangan Perangkat Daerah	Cakupan Administrasi Keuangan Perangkat Daerah	%	100	8.588.764.000	0	0	100	2.827.260.000	2.827.260.000	0	305.940.534	0	11	0	305.940.534	-	3,57
01	2.02	01		Penyediaan Gaji dan Tunjangan ASN	Waktu Penyediaan gaji dan tunjangan ASN	Bulan	36	8.517.264.000	0	0	12	2.810.264.000	2.810.264.000	3	305.940.534	25	11	3	305.940.534	8,33	3,59
01	2.02	05		Koordinasi dan Penyusunan Laporan Keuangan Akhir Tahun SKPD	Jumlah laporan Keuangan Akhir tahun yang disusun	Dokumen	3	51.500.000	0	0	1	16.996.000	16.996.000	0	-	0	-	0	-	-	-
											Rata-rata Capaian Kinerja SubKegiatan (%)		12,50		5,44		4,17		1,80		
											PredikatKinerja										
13	01	2.06		Administrasi Umum Perangkat Daerah	Cakupan Administrasi Umum Perangkat Daerah	%	100	555.217.000	0	0	100	183.217.000	183.217.000	0	33.534.347	0	18	0	33.534.347	-	6,04
01	2.06	09		Penyelenggaraan Rapat Koordinasi dan Konsultasi SKPD	Jumlah rapat Koordinasi dan Konsultasi dalam daerah	Kali	435	555.217.000	0	0	140	183.217.000	183.217.000	0	-	0	-	0	-	-	-
					Jumlah rapat Koordinasi dan Konsultasi keluar daerah	Kali	215	555.217.000	0	0	60	183.217.000	183.217.000	7	33.534.347	11,67	18	7	33.534.347	3,26	-
											Rata-rata Capaian Kinerja SubKegiatan (%)		5,83		18,30		1,63		-		
											PredikatKinerja										
13	01	2.08		Penyediaan Jasa Penunjang Urusan Pemerintah Daerah	Cakupan Administrasi Umum Perangkat Daerah	%	100	611.402.000	0	0	100	196.776.000	196.776.000	0	3.875.064	0	2	0	3.875.064	-	0,63
01	2.08	01		Penyediaan Jasa Surat Menyurat	Jumlah dokumen yang bermaterai	Lembar	10000	4.092.000	0	0	300	1.350.000	1.350.000	0	-	0	-	0	-	-	-
01	2.08	02		Penyediaan Jasa Komunikasi, Sumber Daya Air dan Listrik	Waktu Penyediaan jasa Komunikasi, Sumber daya Air dan listrik	Bulan	36	144.596.000	0	0	12	42.720.000	42.720.000	1	2.875.064	8,33	7	1	2.875.064	2,78	1,99
01	2.08	04		Penyediaan Jasa Pelayanan Umum Kantor	Waktu Penyediaan jasa Pelayanan Umum Kantor	Bulan	36	462.714.000	0	0	12	152.706.000	152.706.000	1	1.000.000	8,33	1	1	1.000.000	2,78	0,22
											Rata-rata Capaian Kinerja SubKegiatan (%)		5,66		2,46		1,85		0,73		
											PredikatKinerja										







KODE	URUSAN/BIDANG URUSAN PEMERINTAH DAERAH DAN PROGRAM/KEGIATAN/SUB KEGIATAN	INDIKATOR KINERJA PROGRAM/KEGIATAN/SUB KEGIATAN	SATUAN	TARGET PERUBAHAN RENSTRA PERANGKAT DAERAH PADA TAHUN 2023		REALISASI CAPAIAN KINERJA RENSTRA PD S/d TAHUN LALU		TARGET KINERJA DAN ANGGARAN RENJA PD TAHUN BERJALAN (2021) YANG DI EVALUASI			REALISASI CAPAIAN KINERJA DAN ANGGARAN RENJA PD YANG DI EVALUASI (2021)		TINGKAT CAPAIAN KINERJA DAN REALISASI ANGGARAN RENJA TAHUN 2021 (%)		REALISASI KINERJA & ANGGARAN RENSTRA S/d TAHUN 2021		TINGKAT CAPAIAN KINERJA DAN REALISASI ANGGARAN RENSTRA S/d TAHUN 2021 (%)		PERANGKAT DAERAH PENANGGUNG JAWAB	KET.
				K	Rp.	K	Rp.	K	Rp. (RENJA)	Rp. (DPA)	K	Rp.	K	Rp.	K	Rp.	K	Rp.		
				6		7		8			9		10		11		12			
2.11.04.2.01	Pengelolaan Taman Keaneekaragaman Hayati Lainnya	Jumlah Taman Keaneekaragaman hayati lainnya yang dikelola	Lokasi	8	4.579.366.000	1	-	-	-	-	-	-	-	-	-	-	-	-	DINAS LINGKUNGAN HIDUP	1
2.11.04.2.01.06	Pengelolaan Taman Keaneekaragaman Hayati Lainnya	Jumlah Taman Keaneekaragaman hayati lainnya yang dikelola	Lokasi	5	1.500.000.000	1	500.000.000	500.000.000	-	-	-	-	-	-	-	-	-	-	DINAS LINGKUNGAN HIDUP	
<b>Rata-rata Capaian Kinerja SubKegiatan (%)</b>												<b>6,25</b>	<b>3,87</b>	<b>4,67</b>	<b>0,79</b>					
2.11.05.2.01	PROGRAM PENGENDALIAN BAHAN BERBAHAYA DAN BERACUN (B3) DAN LIMBAH BAHAN BERBAHAYA DAN BERACUN (LIMBAH B3)	Persentase Pengurangan Limbah B3	%	100	95.992.000	0	0	70	23.992.000	23.992.000	-	-	-	-	-	-	-	-	DINAS LINGKUNGAN HIDUP	
2.11.05.2.01.01	Penyimpanan Sementara Limbah B3	Persentase jumlah Usaha yang memiliki izin Penyimpanan Sementara Limbah B3	%	100	16.897.000	0	0	100	4.897.000	4.897.000	-	-	-	-	-	-	-	-	DINAS LINGKUNGAN HIDUP	
2.11.05.2.01.01	Verifikasi Lapangan Untuk Memastikan Pemenuhan Persyaratan Administrasi dan Teknis Penyimpanan Sementara Limbah B3	Jumlah Permohonan Izin Penyimpanan Sementara Limbah B3 yang memenuhi Syarat Administrasi	Usaha	15	16.897.000	5	-	4.897.000	4.897.000	-	-	-	-	-	-	-	-	-	DINAS LINGKUNGAN HIDUP	
<b>Rata-rata Capaian Kinerja SubKegiatan (%)</b>												<b>-</b>	<b>-</b>	<b>3,71</b>	<b>0,43</b>					
2.11.05.2.02	Pengumpulan Limbah B3 dalam 1 (satu) Daerah Kabupaten/Kota	Persentase limbah B3 dalam Satu daerah	%	100	79.095.000	0	0	100	19.095.000	19.095.000	-	-	-	-	-	-	-	-	DINAS LINGKUNGAN HIDUP	
2.11.05.2.02.02	Koordinasi dan Sinkronisasi Pengelolaan Limbah B3 dengan Pemerintah Provinsi dalam Rangka Pengangkutan, Pemanfaatan, Pengolahan dan/atau Penimbunan	Jumlah Rekomendasi Pengangkutan/pemanfaatan Pengolahan dan/atau Penimbunan	Rekomendasi	21	79.095.000	7	-	19.095.000	19.095.000	-	-	-	-	-	-	-	-	-	DINAS LINGKUNGAN HIDUP	
<b>Rata-rata Capaian Kinerja SubKegiatan (%)</b>												<b>-</b>	<b>-</b>	<b>1,20</b>	<b>0,17</b>					
2.11.06.2.01	PROGRAM PEMBINAAN DAN PENGAWASAN TERHADAP IZIN LINGKUNGAN DAN PERLINDUNGAN DAN PENGELOLAAN LINGKUNGAN HIDUP (PPLH)	Ketaatan Penanggung Jawab Usaha dan/atau Kegiatan Terhadap Izin Lingkungan, Izin PPLH dan/atau PPLH yang Diterbitkan Oleh Pemerintah Daerah Kab/Kota	%	100	206.317.000	87	-	55.817.000	55.817.000	-	-	-	-	-	-	-	-	-		
2.11.06.2.01.01	Pembinaan dan Pengawasan Terhadap Usaha dan/atau Kegiatan yang Izin PPLH diterbitkan oleh Pemerintah Daerah Kabupaten/Kota	Persentase Pembinaan dan Pengawasan terhadap Usaha/atau Kegiatan yang memiliki izin	Usaha/Kegiatan	100	206.317.000	100	-	55.817.000	55.817.000	-	-	-	-	-	-	-	-	-		
2.11.06.2.01.03	Penyediaan Fasilitas Pemenuhan Ketentuan dan Kewajiban Izin Lingkungan dan/atau Izin PPLH	Jumlah Rekomendasi Kelayakan Lingkungan Hidup	Rekomendasi	72	72.543.000	24	-	22.543.000	22.543.000	-	-	-	-	-	-	-	-	-		
2.11.06.2.01.03	Pengawasan Usaha dan/atau Kegiatan yang Izin Lingkungan Hidup, Izin PPLH yang Diterbitkan oleh Pemerintah Daerah Kota	Jumlah Usaha dan/atau Kegiatan yang diawasi Ketaatannya terhadap izin Lingkungan Hidup, Izin PPLH yang Diterbitkan oleh Pemerintah Daerah Kabupaten/Kota	Usaha	150	133.774.000	0	0	50	33.274.000	33.274.000	-	-	-	-	-	-	-	-		
<b>Rata-rata Capaian Kinerja SubKegiatan (%)</b>												<b>-</b>	<b>-</b>	<b>0,17</b>	<b>0,02</b>					
2.11.07.2.01	PROGRAM PENGUKUHAN KEBERADAAN MASYARAKAT HUKUM ADAT (MHA), KEARIFAN LOKAL DAN HAK MHA YANG TERKAIT DENGAN PPLH	Persentase Pengakuan Keberadaan MHA, Kearifan lokal dan Hak MHA yang terkait dengan PPLH	%	100	109.987.000	0	0	65,07	24.987.000	24.987.000	-	-	-	-	-	-	-	-	DINAS LINGKUNGAN HIDUP	
2.11.07.2.01.01	Pengakuan MHA, Kearifan Lokal, Pengetahuan Tradisional, dan Hak MHA yang Terkait dengan PPLH	Cakupan data dan informasi tentang Pengakuan MHA, Kearifan lokal, Pengetahuan tradisional dan hak MHA yang terkait dengan PPLH	%	100	109.987.000	0	0	100	24.987.000	24.987.000	-	-	-	-	-	-	-	-	DINAS LINGKUNGAN HIDUP	
2.11.07.2.01.01	Koordinasi, Sinkronisasi, Penyediaan Data, dan Informasi Pengakuan Keberadaan MHA, Kearifan Lokal, dan Pengetahuan Tradisional dan Hak MHA yang Terkait dengan PPLH	Jumlah Kegiatan Koordinasi, Sinkronisasi, Penyediaan data dan informasi Pengakuan MHA yang terkait PPLH	Dokumen	6	109.987.000	1	-	24.987.000	24.987.000	-	-	-	-	-	-	-	-	-	DINAS LINGKUNGAN HIDUP	
<b>Rata-rata Capaian Kinerja SubKegiatan (%)</b>												<b>-</b>	<b>-</b>	<b>0,02</b>	<b>0,00</b>					
2.11.08.2.01	PROGRAM PENINGKATAN PENDIDIKAN, PELATIHAN DAN PENYULUHAN LINGKUNGAN HIDUP UNTUK MASYARAKAT	Cakupan Peningkatan, Pendidikan, Pelatihan dan Penyuluhan Lingkungan Hidup	%	100	640.000.000	-	-	-	-	-	-	-	-	-	-	-	-	-		
2.11.08.2.01.01	Penyelenggaraan Pendidikan, Pelatihan, dan Penyuluhan Lingkungan Hidup Untuk Lembaga Masyarakat Tingkat Daerah Kabupaten/Kota	Persentase Penyelenggaraan Peningkatan, Pendidikan, Pelatihan dan Penyuluhan Lingkungan Hidup	%	100	640.000.000	-	-	-	-	-	-	-	-	-	-	-	-	-		
2.11.08.2.01.01	Peningkatan Kapasitas dan Kompetensi Sumber Daya Manusia Bidang Lingkungan Hidup Untuk lembaga Masyarakat	Jumlah Orang yang Mengikuti Peningkatan Kapasitas dan Kompetensi Sumber Daya Manusia Bidang Lingkungan Hidup	Orang	50	300.000.000	-	-	-	-	-	-	-	-	-	-	-	-	-		
2.11.08.2.01.01	Peningkatan Kapasitas dan Kompetensi Sumber Daya Manusia Bidang Lingkungan Hidup Untuk lembaga Masyarakat	Jumlah Orang yang Mengikuti Diklat AMDAL, UKL/UKL PPLH, BIMTEK	Orang	10	340.000.000	-	-	-	-	-	-	-	-	-	-	-	-	-		
<b>Rata-rata Capaian Kinerja SubKegiatan (%)</b>												<b>-</b>	<b>-</b>	<b>0,00</b>	<b>0,00</b>					
2.11.09.2.01	PROGRAM PENGHARGAAN LINGKUNGAN HIDUP UNTUK MASYARAKAT	Capaian Penghargaan Bidang Lingkungan Hidup	%	300	363.428.000	0	0	100	63.428.000	63.428.000	-	-	-	-	-	-	-	-	DINAS LINGKUNGAN HIDUP	
2.11.09.2.01.01	Pemberian Penghargaan Lingkungan Hidup Tingkat Daerah Kabupaten/Kota	Persentase Penghargaan Lingkungan Hidup	%	100	363.428.000	0	0	100	63.428.000	63.428.000	-	-	-	-	-	-	-	-	DINAS LINGKUNGAN HIDUP	
2.11.09.2.01.01	Pemberian Penghargaan Masyarakat Lembaga Masyarakat Desa/Usaha/ Dunia Pendidikan/ Filantropi dalam Pelindungan dan Pengelolaan Lingkungan Hidup	Nilai Capaian Adipura	Penghargaan	3	218.788.000	1	-	38.788.000	38.788.000	-	-	-	-	-	-	-	-	-	DINAS LINGKUNGAN HIDUP	
2.11.09.2.01.01	Pemberian Penghargaan Masyarakat Lembaga Masyarakat Desa/Usaha/ Dunia Pendidikan/ Filantropi dalam Pelindungan dan Pengelolaan Lingkungan Hidup	Jumlah Sekolah yang mendapat Predikat Sekolah Adiwirata	Sekolah	45	144.640.000	15	-	24.640.000	24.640.000	-	-	-	-	-	-	-	-	-	DINAS LINGKUNGAN HIDUP	
<b>Rata-rata Capaian Kinerja SubKegiatan (%)</b>												<b>-</b>	<b>-</b>	<b>0,00</b>	<b>0,00</b>					
2.11.10.2.01	PROGRAM PENANGANAN PENGADUAN LINGKUNGAN HIDUP	Persentase Pengaduan Masyarakat Yang Ditindaklanjuti	%	180	205.525.000	0	0	40	35.525.000	35.525.000	-	-	-	-	-	-	-	-	DINAS LINGKUNGAN HIDUP	
2.11.10.2.01.01	Penyelesaian Pengaduan Masyarakat di Bidang Perlindungan dan Pengelolaan Lingkungan Hidup (PPLH) Kabupaten/Kota	Perentase Pengaduan Masyarakat yang Diselesaikan	%	100	205.525.000	0	0	100	35.525.000	35.525.000	-	-	-	-	-	-	-	-	DINAS LINGKUNGAN HIDUP	
2.11.10.2.01.01	Pengelolaan Pengaduan Masyarakat terhadap PPLH Kabupaten/Kota	Jumlah Pengaduan Masyarakat Atas Dugaan Pencemaran dan/atau Kerusakan Lingkungan	Pengaduan	45	135.525.000	15	-	35.525.000	35.525.000	3,00	-	20,00	-	3,00	-	6,67	-	DINAS LINGKUNGAN HIDUP		

KODE	URUSAN/BIDANG DAERAH DAN PROGRAM/KEGIATAN/SUB KEGIATAN	INDIKATOR KINERJA PROGRAM/KEGIATAN/SUB KEGIATAN	SATUAN	TARGET PERUBAHAN RENSTRA PERANGKAT DAERAH PADA TAHUN 2023		REALISASI CAPAIAN KINERJA RENSTRA PD S/d TAHUN LALU		TARGET KINERJA DAN ANGGARAN RENJA PD TAHUN BERJALAN (2021) YANG DI EVALUASI			REALISASI CAPAIAN KINERJA DAN ANGGARAN RENJA PD YANG DI EVALUASI (2021)		TINGKAT CAPAIAN KINERJA DAN REALISASI ANGGARAN RENJA TAHUN 2021 (%)		REALISASI KINERJA & ANGGARAN RENSTRA S/d TAHUN 2021		TINGKAT CAPAIAN KINERJA DAN REALISASI ANGGARAN RENSTRA S/d TAHUN 2021 (%)		PERANGKAT DAERAH PENANGGUNG JAWAB	KET.				
				K	Rp.	K	Rp.	K	Rp. (RENJA)	Rp. (DPA)	K	Rp.	K	Rp.	K	Rp.	K	Rp.						
				6		7		8			9		10		11		12							
2	11	10	2.01	02	Koordinasi dan Sinkronisasi Penerapan Sanksi Administrasi, Penyelesaian Sengketa, dan/atau Penyidikan Lingkungan Hidup di Luar Pengadilan Atau melalui Pengadilan	Jumlah Kegiatan Koordinasi dan Sinkronisasi Penerapan Sanksi Administrasi, Penyelesaian Sengketa, dan/atau Penyidikan Lingkungan Hidup di Luar Pengadilan Atau melalui Pengadilan	Kegiatan	28	70.000.000															
<b>Rata-rata Capaian Kinerja SubKegiatan (%) Predikat Kinerja</b>													10,00	-			0,83	0,00						
2	11	11			<b>PROGRAM PENGELOLAAN PERSAMPAHAN</b>	<b>Persentase Pengelolaan Sampah Di Wilayah Kab/Kota</b>	%	100	22.280.626.431	0	0	70,40	4.406.326.000	4.406.326.000	-	635.095.100,00	-	14,41	-	635.095.100,00	-	2,85	DINAS LINGKUNGAN HIDUP	
2	11	11	2.01		<b>Pengelolaan Sampah</b>	<b>Persentase Pengelolaan Sampah</b>	%	100	22.280.626.431	0	0	100	4.406.326.000	4.406.326.000	-	635.095.100,00	-	14,41	-	635.095.100,00	-	2,85	DINAS LINGKUNGAN HIDUP	
2	11	11	2.01	02	Pengurangan Sampah dengan melakukan Pembatasan, Pengumpulan, Pengkutan, dan Pemamfaatan Kembali	Persentase jumlah Sampah yang berkurang melalui 3R	%	100	3.800.412.150	0	0	24	751.269.000	751.269.000	4,00	-	-	16,67	-	4,00	-	4,00	DINAS LINGKUNGAN HIDUP	
2	11	11	2.01	03	Penanganan Sampah dengan melakukan Pemilahan, Pengumpulan, Pengkutan, Pengolahan, dan Peresanan Akhir Sampah di TPA/TPST/SPAK Kabupaten/Kota	Persentase jumlah Sampah yang tertangani	%	100	11.520.427.000			74	2.492.427.000	2.492.427.000	17,50	486.660.850,00	23,65	19,53	17,50	486.660.850,00	17,50	4,22	DINAS LINGKUNGAN HIDUP	
2	11	11	2.01	03	Operasionalisasi TPA/TPST/SPAK Kabupaten/Kota	Persentase Kelancaran Saluran Drainase	%	100	1.750.146.281			100	352.989.000	352.989.000	25,00	49.939.250,00	25,00	14,15	25,00	49.939.250,00	25,00	2,85	DINAS LINGKUNGAN HIDUP	
2	11	11	2.01	03	Koordinasi dan Sinkronisasi Penyediaan Sarana dan Prasarana Pengelolaan Persampahan	Jumlah Sarana dan Prasarana Pengelolaan Persampahan	Unit	1	25.000.000			1	25.000.000	25.000.000	-	-	-	-	-	-	-	-	DINAS LINGKUNGAN HIDUP	
2	11	11	2.01	07	Penyediaan Sarana dan Prasarana Pengelolaan Persampahan di TPA/TPST/SPAK Kabupaten/Kota	Jumlah Sarana dan Prasarana Pengelolaan Persampahan	Unit	4	2.000.000.000						-	-	-	-	-	-	-	-	DINAS LINGKUNGAN HIDUP	
<b>Rata-rata Capaian Kinerja SubKegiatan (%) Predikat Kinerja</b>													14,64	7,70			8,06	1,98						
2	11	01			<b>PROGRAM PENUNJANG URUSAN PEMERINTAHAN DAERAH KABUPATEN/KOTA</b>	<b>Cakupan Ketersediaan Pelayanan Administrasi Penunjang Urusan Pemerintahan Tersedia Dokumen Perencanaan dan Evaluasi Perangkat Daerah</b>	%	100	15.687.352.000	0	0	100	4.891.352.000	4.891.352.000	-	967.956.124,00	-	19,79	-	967.956.124,00	-	6,17	DINAS LINGKUNGAN HIDUP	
2	11	01	2.01		<b>Perencanaan, Penganggaran, dan Evaluasi Kinerja Perangkat Daerah</b>	<b>Perencanaan dan Evaluasi Perangkat Daerah</b>	%	100	279.225.000	0	0	100	77.225.000	77.225.000	-	4.537.000,00	-	5,88	-	4.537.000,00	-	1,62	DINAS LINGKUNGAN HIDUP	
2	11	01	2.01	01	Penyusunan Dokumen Perencanaan Perangkat Daerah	Jumlah Dokumen Perencanaan yang dihasilkan	Dokumen	9	80.000.000			3	18.000.000	18.000.000	-	-	-	-	-	-	-	-	DINAS LINGKUNGAN HIDUP	
2	11	01	2.01	02	Koordinasi dan Penyusunan Dokumen RKA-SKPD	Jumlah Dokumen RKA yang dihasilkan	Dokumen	3	20.000.000			1	5.000.000	5.000.000	1,00	2.897.000,00	100,00	57,94	1,00	2.897.000,00	33,33	14,49	DINAS LINGKUNGAN HIDUP	
2	11	01	2.01	03	Koordinasi dan Penyusunan Dokumen Perubahan RKA-SKPD	Jumlah Dokumen RKA Perubahan yang dihasilkan	Dokumen	6	20.000.000			2	5.000.000	5.000.000	-	-	-	-	-	-	-	-	DINAS LINGKUNGAN HIDUP	
2	11	01	2.01	04	Koordinasi dan Penyusunan DPA-SKPD	Jumlah Dokumen DPA yang dihasilkan	Dokumen	3	20.000.000			1	5.000.000	5.000.000	1,00	1.640.000,00	100,00	32,80	1,00	1.640.000,00	33,33	8,20	DINAS LINGKUNGAN HIDUP	
2	11	01	2.01	05	Koordinasi dan Penyusunan Perubahan DPA-SKPD	Jumlah Dokumen DPA Perubahan yang dihasilkan	Dokumen	6	23.000.000			2	8.000.000	8.000.000	-	-	-	-	-	-	-	-	DINAS LINGKUNGAN HIDUP	
2	11	01	2.01	06	Koordinasi dan Penyusunan Laporan Capaian Kinerja dan Ikhtisar Realisasi Kinerja SKPD	Jumlah Laporan Capaian Kinerja dan Ikhtisar Kinerja SKPD yang disusun	Dokumen	9	116.225.000			4	36.225.000	36.225.000	1,00	-	-	25,00	-	1,00	-	11,11	-	DINAS LINGKUNGAN HIDUP
<b>Rata-rata Capaian Kinerja SubKegiatan (%) Predikat Kinerja</b>													37,50	15,12			9,72	3,81						
2	11	01	2.02		<b>Administrasi Keuangan Perangkat Daerah</b>	<b>Jumlah Laporan Administrasi Keuangan</b>	%	100	11.063.247.000	0	0	100	3.690.166.000	3.690.166.000	-	819.680.588,00	-	22,21	-	819.680.588,00	-	7,41	DINAS LINGKUNGAN HIDUP	
2	11	01	2.02	01	Penyediaan Gaji dan Tunjangan ASN	Waktu Penyediaan Gaji dan Tunjangan ASN	Bulan	42	11.063.247.000			14	3.663.247.000	3.663.247.000	3,00	817.698.588,00	21,43	22,32	3,00	817.698.588,00	7,14	7,39	DINAS LINGKUNGAN HIDUP	
2	11	01	2.02	05	Koordinasi dan Penyusunan Laporan dan Keuangan Akhir Tahun SKPD	Jumlah Laporan Keuangan Akhir Tahun SKPD	Dokumen	3	44.894.000			1	9.894.000	9.894.000	-	1.982.000,00	-	20,03	-	1.982.000,00	-	4,41	DINAS LINGKUNGAN HIDUP	
2	11	01	2.02	07	Koordinasi dan Penyusunan Laporan Keuangan Bulanan/Triwulanan/Semesteran SKPD	Jumlah Koordinasi dan Pelaporan Keuangan	Kali/Perkai	60	59.025.000			20	17.025.000	17.025.000	5,00	-	-	25,00	-	5,00	-	8,33	-	DINAS LINGKUNGAN HIDUP
<b>Rata-rata Capaian Kinerja SubKegiatan (%) Predikat Kinerja</b>													15,48	14,12			8,71	3,90						
2	11	01	2	06	<b>Administrasi Umum Perangkat Daerah</b>	<b>Cakupan Ketersediaan Pelayanan Administrasi Umum</b>	%	100	535.659.000	0	0	100	118.659.000	118.659.000	-	23.380.000,00	-	19,70	-	23.380.000,00	-	4,36	DINAS LINGKUNGAN HIDUP	
2	11	01	2	06	01	Penyediaan Komponen Instalasi Listrik/Penerangan Bangunan Kantor	Jumlah Komponen Instalasi Listrik/Penerangan Bangunan Kantor yang tersedia	Buah	502	24.996.000			151	7.996.000	7.996.000	-	-	-	-	-	-	-	-	DINAS LINGKUNGAN HIDUP
2	11	01	2	06	02	Penyediaan Bahan Bacaan dan Peraturan Perundang-undangan yang disediakan	Jumlah Bahan Bacaan dan Peraturan Perundang-undangan yang disediakan	Exemplar	72	20.000.000			0	0	0	-	-	-	-	-	-	-	-	DINAS LINGKUNGAN HIDUP
2	11	01	2	06	09	Penyelenggaraan Rapat Koordinasi dan Konsultasi SKPD	Jumlah Rapat-Rapat Koordinasi dan Konsultasi Ke Dalam dan Ke Luar Daerah	Kali	660	490.663.000			200	110.663.000	110.663.000	42,00	23.380.000,00	21,00	21,13	42,00	23.380.000,00	6,36	4,76	DINAS LINGKUNGAN HIDUP
<b>Rata-rata Capaian Kinerja SubKegiatan (%) Predikat Kinerja</b>													7,00	7,04			3,82	3,10						
2	11	01	2	07	<b>Pengadaan Barang Milik Daerah Penunjang Urusan Pemerintahan Daerah</b>	<b>Persentase Pengadaan Barang Milik Daerah</b>	%	100	202.935.000			0	100	42.935.000	42.935.000	-	-	-	-	-	-	-	-	DINAS LINGKUNGAN HIDUP
2	11	01	2	07	10	Penyediaan Sarana dan Prasarana Gedung Kantor Atau Bangunan Lainnya	Jumlah dan Jenis Peralatan dan Perlengkapan Gedung Kantor dan Bangunan Lainnya yang diadakan	Unit	40	202.935.000			10	42.935.000	42.935.000	-	-	-	-	-	-	-	-	DINAS LINGKUNGAN HIDUP
<b>Rata-rata Capaian Kinerja SubKegiatan (%) Predikat Kinerja</b>													-	-			1,45	1,75						
2	11	01	2	08	<b>Penyediaan Jasa Penunjang Urusan Pemerintahan Daerah</b>	<b>Cakupan Ketersediaan Jasa Penunjang Urusan Pemerintahan Daerah</b>	%	100	2.117.146.000	0	0	100	697.146.000	697.146.000	-	102.709.459,00	-	14,73	-	102.709.459,00	-	4,85	DINAS LINGKUNGAN HIDUP	
2	11	01	2	01	01	Penyediaan Jasa Surat Menyurat	Jumlah Dokumen yang bermaterai	Dokumen	1.350	13.250.000			350	3.250.000	3.250.000	-	-	-	-	-	-	-	-	DINAS LINGKUNGAN HIDUP
2	11	01	2	02	02	Penyediaan Jasa Komunikasi, Sumber Daya Air dan Listrik	Waktu Penyediaan Jasa Komunikasi, Sumber Daya Air dan Listrik	Bulan	36	318.000.000			12	108.000.000	108.000.000	3,00	12.554.459,00	25,00	11,62	3,00	12.554.459,00	8,33	3,95	DINAS LINGKUNGAN HIDUP
2	11	01	2	04	04	Penyediaan Jasa Pelayanan Umum Kantor	Waktu Penyediaan Jasa Pelayanan Umum Kantor	Bulan	36	1.785.896.000			12	585.896.000	585.896.000	3,00	90.155.000,00	25,00	15,39	3,00	90.155.000,00	8,33	5,05	DINAS LINGKUNGAN HIDUP
<b>Rata-rata Capaian Kinerja SubKegiatan (%) Predikat Kinerja</b>													16,67	9,00			5,58	3,00						
2	11	01	2	09	<b>Pemeliharaan Barang Milik Daerah Penunjang Urusan Pemerintahan Daerah</b>	<b>Cakupan Ketersediaan Pemeliharaan Barang Milik Daerah Penunjang Urusan Pemerintahan Daerah</b>	%	100	1.385.221.000	0	0	100	265.221.000	265.221.000	-	17.649.077,00	-	6,65	-	17.649.077,00	-	1,27	DINAS LINGKUNGAN HIDUP	

KODE	URUSAN/BIDANG URUSAN PEMERINTAH DAERAH DAN PROGRAM/KEGIATAN/SUB KEGIATAN	INDIKATOR KINERJA PROGRAM/KEGIATAN/SUB KEGIATAN	SATUAN	TARGET PERUBAHAN RENSTRA PERANGKAT DAERAH PADA TAHUN 2023		REALISASI CAPAIAN KINERJA RENSTRA PD S/d TAHUN LALU		TARGET KINERJA DAN ANGGARAN RENJA PD TAHUN BERJALAN (2021) YANG DI EVALUASI			REALISASI CAPAIAN KINERJA DAN ANGGARAN RENJA PD YANG DI EVALUASI (2021)		TINGKAT CAPAIAN KINERJA DAN REALISASI ANGGARAN RENJA TAHUN 2021 (%)		REALISASI KINERJA & ANGGARAN RENSTRA S/d TAHUN 2021		TINGKAT CAPAIAN KINERJA DAN REALISASI ANGGARAN RENSTRA S/d TAHUN 2021 (%)		PERANGKAT DAERAH PENANGGUNG JAWAB	KET.				
				K	Rp.	K	Rp.	K	Rp. (RENJA)	Rp. (DPA)	K	Rp.	K	Rp.	K	Rp.	K	Rp.						
2	11	01	2	01	Penyediaan Jasa Pemeliharaan Biaya Pemeliharaan dan Pajak Kendaraan Dinas Atau Kendaraan Dinas Jabatan	Jumlah dan Jenis Kendaraan Dinas Jabatan yang dipelihara rutin/berkala	Unit	3	111.750.000	1	26.931.000	26.931.000	-	-	-	-	-	-	DINAS LINGKUNGAN HIDUP	1				
2	11	01	2	02	Penyediaan Jasa Pemeliharaan Biaya Pemeliharaan, Pajak dan Perizinan Kendaraan Dinas Operasional Atau Lapangan	Jumlah dan Jenis Kendaraan Dinas Operasional yang dipelihara rutin/berkala	Unit	213	379.200.000	71	1.750.000	1.750.000	-	-	-	-	-	-	DINAS LINGKUNGAN HIDUP					
2	11	01	2	09	Pemeliharaan/Rehabilitasi Gedung Kantor dan Bangunan Lainnya	Jumlah dan Jenis Kendaraan Dinas Operasional yang disediakan Jasa Pemeliharaan dan Perizinan	Unit	213	309.870.000	71	9.870.000	9.870.000	3,00	260.000,00	4,23	2,63	3,00	260.000,00	1,41	0,08	DINAS LINGKUNGAN HIDUP			
2	11	01	2	10	Pemeliharaan/Rehabilitasi Sarana dan Prasarana Gedung Kantor Atau Bangunan Lainnya	Jumlah Gedung Kantor dan Bangunan Lainnya yang Perizinan	Paket	210	167.470.000	4	100.000.000	100.000.000	-	-	-	-	-	-	-	-	DINAS LINGKUNGAN HIDUP			
2	11	01	2	10	Pemeliharaan/Rehabilitasi Sarana dan Prasarana Gedung Kantor Atau Bangunan Lainnya	Jumlah dan Jenis Peralatan dan Perlengkapan gedung Kantor yang dipelihara Rutin/Berkala	Unit	105	223.740.000	70	47.470.000	47.470.000	20,00	11.116.000,00	28,57	23,42	20,00	11.116.000,00	19,05	4,97	DINAS LINGKUNGAN HIDUP			
											Rata-rata Capaian Kinerja SubKegiatan (%)		6,41	5,66			3,49	1,37						
URUSAN PEMERINTAHAN BIDANG ADMINISTRASI KEPENDUDUKAN DAN PENCATATAN SIPIL											Predikat Kinerja													
DINAS KEPENDUDUKAN DAN PENCATATAN SIPIL											4.755.299.000		4.755.299.000	256.498.824		2,27	1,33							
2	12	02			PROGRAM Pendaftaran Penduduk	Persentase Perakaman KTP elektronik	%	100	#REF!	99,70	599.942.000	599.942.000	0	0	0	0	0	0	-	-	dukcapi			
2	12	02	02.02.01		Kegiatan : Pelayanan Pendaftaran Penduduk	tercapainya target dokumen Pendaftaran Penduduk	%	100	#REF!	100	103.460.000	103.460.000	0	0	0	0	0	0	-	-	dukcapi			
2	12	02	02.02.01.06		Pencatatan Atas Pelaporan Peristiwa Kependudukan	jumlah laporan	Laporan	9	#REF!	0	0	0	3	51.171.000	51.171.000	0	0	0	0	-	-	dukcapi		
2	12	02	02.02.01.04		Peninjauan Pelayanan Pendaftaran Penduduk	jumlah orang memiliki dokumen	Kecamatan	33	#REF!	0	0	0	11	52.289.000	52.289.000	0	0	0	0	-	-	dukcapi		
2	12	02	02.02.02		Pengisian Dokumen Kependudukan Selain Bioskart, KTP-El, Formulir, dan Buku terkait Pendaftaran Penduduk Sesuai dengan Kehutuban	Tertata dan Perizinan Pendaftaran Penduduk	%	100	#REF!	100	496.482.000	496.482.000	0	0	0	0	0	0	-	-	dukcapi			
2	12	02	02.02.02.02		Pengisian Dokumen Kependudukan Sesuai dengan Kehutuban	jumlah dokumen Kependudukan	Dokumen	9	#REF!	0	0	0	3	496.482.000	496.482.000	0	0	0	0	-	-	dukcapi		
											Rata-rata Capaian Kinerja SubKegiatan (%)		-	-			-	-						
Predikat Kinerja																								
2	12	03			PROGRAM PENCATATAN SIPIL	Persentase Kepemilikan Akta Kelahiran	%	100	911.754.080	0	0	92,00	300.899.000	300.899.000	0	0	0	0	-	-	dukcapi			
2	12	03	2	01	Kegiatan : Pelayanan Pencatatan Sipil	tercapainya target dokumen pencatatan Sipil	%	100	756.634.151	0	0	100	249.706.000	249.706.000	0	0	0	0	-	-	dukcapi			
2	12	03	2	01	Pencatatan, Penatausahaan dan Penerbitan Dokumen Atas Pelaporan Peristiwa Penting	jumlah dokumen peristiwa penting yang tertata	Dokumen	24	316.799.985	0	0	8	104.551.000	104.551.000	0	0	0	0	-	-	dukcapi			
2	12	03	2	01	Peningkatan dalam Pelayanan Pencatatan Sipil	jumlah orang yang memiliki dokumen	Kec.	33	439.834.166	0	0	11	145.155.000	145.155.000	0	0	0	0	-	-	dukcapi			
											Rata-rata Capaian Kinerja SubKegiatan (%)		-	-			-	-						
Predikat Kinerja																								
2	12	03	2	02	Kegiatan : Penyelenggaraan Pencatatan Sipil	Terpenuhinya pelaksanaan pencatatan Sipil	%	100	155.119.909	0	0	100	51.193.000	51.193.000	0	0	0	0	-	-	dukcapi			
2	12	03	2	02	03	Koordinasi Antar Lembaga Pemerintah dan Lembaga Non-Pemerintah di Kabupaten/Kota dalam Penonohan Pelayanan Pencatatan Sipil	Terjalannya Koordinasi Antar lembaga	lembaga	8	155.119.909	0	0	3	51.193.000	51.193.000	0	0	0	0	-	-	dukcapi		
											Rata-rata Capaian Kinerja SubKegiatan (%)		-	-			-	-						
Predikat Kinerja																								
2	12	04			PROGRAM PENGELOLAAN INFORMASI ADMINISTRASI KEPENDUDUKAN	Persentase OPD yang telah memanfaatkan data kependudukan berdasarkan neraca keriasama	%	48,48	2.211.173.054	0	0	16,16	729.736.000	729.736.000	0	0	0	0	-	-	dukcapi			
2	12	04	2	04	Kegiatan : Pembinaan dan Pengawasan Pengelolaan Informasi Administrasi Kependudukan	membina petugas/operator dalam menjalankan tugasnya	%	100 Persen	90.103.054	100	29.736.000	29.736.000	0	0	0	0	0	0	-	-	dukcapi			
2	12	04	2	04	03	Bimbingan Teknis terkait Pengelolaan Informasi Administrasi Kependudukan dan Pendayagunaan Data Kependudukan	jumlah Staf yang mengikuti bintek	orang	72	90.103.054	0	0	24	29.736.000	29.736.000	0	0	0	0	-	-	dukcapi		
											Rata-rata Capaian Kinerja SubKegiatan (%)		-	-			-	-						
Predikat Kinerja																								
2	12	04	2	03	Kegiatan : Penyelenggaraan Pengelolaan Informasi Administrasi Kependudukan	pelaksanaan pengelolaan Administrasi Kependudukan yang memenuhi standar pelayanan/kepuasan masyarakat Untuk pelayanan Administrasi	%	100	2.121.070.000	100	700.000.000	700.000.000	0	0	0	0	0	0	-	-	dukcapi			
2	12	04	2	03	03	Penyelenggaraan Pemanfaatan Data Kependudukan	jumlah data Kependudukan	unit	0	2.121.070.000	0	0	5	700.000.000	700.000.000	0	0	0	0	-	-	dukcapi		
											Rata-rata Capaian Kinerja SubKegiatan (%)		-	-			-	-						
Predikat Kinerja																								
2	12	05			PROGRAM PENGELOLAAN PROFIL KEPENDUDUKAN	Persentase Laporan Data Kependudukan Kabupaten	%	100	240.089.974	100	79.235.000	79.235.000	0	0	0	0	0	0	-	-	dukcapi			
2	12	05	2	01	Kegiatan : Penyusunan Profil Kependudukan	tersedianya buku profil dan data Agregat	%	100 Persen	240.089.974	0	0	100	79.235.000	79.235.000	0	0	0	0	-	-	dukcapi			
2	12	05	2	01	01	Penyediaan Data Kependudukan Kabupaten/Kota	jumlah buku profil dan Agregat	buku	1000	240.089.974	0	0	200	79.235.000	79.235.000	0	0	0	0	-	-	dukcapi		
											Rata-rata Capaian Kinerja SubKegiatan (%)		-	-			-	-						
Predikat Kinerja																								
2	12	01			PROGRAM PENUNJANG URUSAN PEMERINTAHAN DAERAH KABUPATEN/KOTA	Cakupan Penunjang Urusan Pemerintahan Daerah	%	100	9.228.130.159	100	3.045.487.000	3.045.487.000	256.498.824		14,64		256.498.824							
2	12	01	2	02	Kegiatan : Administrasi Keuangan Perangkat Daerah	jumlah laporan Keuangan	%	100	5.309.110.932	100	1.752.124.000	1.752.124.000	3	256.498.824	14,64		256.498.824		4,83	dukcapi				
2	12	01	2	02	01	Penyediaan Gaji dan Tunjangan ASN	jumlah ASN yang terbayar	bulan	36	5.309.110.932	0	0	12	1.752.124.000	1.752.124.000	3	256.498.824	25,00	14,64	3	256.498.824	8,33	4,83	dukcapi
											Rata-rata Capaian Kinerja SubKegiatan (%)		25,00	14,64			8,33	4,83						
Predikat Kinerja																								
2	12	01	2	06	Kegiatan : Administrasi Umum Perangkat Daerah	tersesalkannya Administrasi perkantoran	%	100	2.312.446.056	0	0	100	763.158.000	763.158.000	-	-	-	-	-	-	-	dukcapi		
2	12	01	2	06	08	Facilitas Kunjungan Tamu	Tersedianya makan minum tamu	bulan	33	33.549.267	0	0	11	11.072.000	11.072.000	-	-	-	-	-	-	-	dukcapi	
2	12	01	2	06	04	Penyediaan Bahan Logistik Kantor	tersedianya makan minum pegawai	orang	74	363.975.612	0	0	24	120.120.000	120.120.000	-	-	-	-	-	-	-	dukcapi	
2	12	01	2	06	05	Penyediaan Barang Cetak dan Pengandaan	jumlah barang cetakan dan pengandaan	lembar	4500	73.549.617	0	0	1.500	24.273.000	24.273.000	-	-	-	-	-	-	-	dukcapi	
2	12	01	2	06	01	Penyediaan Komponen Instalasi Listrik/Penerangan Bangunan Kantor	jumlah Alat listrik	buah	120	12.290.086	0	0	40	4.056.000	4.056.000	-	-	-	-	-	-	-	dukcapi	
2	12	01	2	06	02	Penyediaan Peralatan dan Perlengkapan Kantor	tersedianya peralatan dan perlengkapan Kantor	bulan	36	866.735.864	0	0	12	286.042.000	286.042.000	-	-	-	-	-	-	-	dukcapi	
2	12	01	2	06	03	Penyediaan Peralatan Rumah Tangga	jumlah peralatan rumah tangga	buah	135	14.850.520	0	0	45	4.901.000	4.901.000	-	-	-	-	-	-	-	dukcapi	
2	12	01	2	06	09	Penyelenggaraan Rapat Koordinasi dan Konsultasi (SKPD)	jumlah rapat dan Koordinasi	kal	660	947.494.089	0	0	220	312.694.000	312.694.000	-	-	-	-	-	-	-	dukcapi	
											Rata-rata Capaian Kinerja SubKegiatan (%)		-	-			-	-						
Predikat Kinerja																								

KODE	URUSAN/BIDANG URUSAN PEMERINTAH DAERAH DAN PROGRAM/KEGIATAN/SUB KEGIATAN	INDIKATOR KINERJA PROGRAM/KEGIATAN/SUB KEGIATAN	SATUAN	TARGET PERUBAHAN RENSTRA PERANGKAT DAERAH PADA TAHUN 2023		REALISASI CAPAIAN KINERJA RENSTRA PD S/d TAHUN LALU		TARGET KINERJA DAN ANGGARAN RENJA PD TAHUN BERJALAN (2021) YANG DI EVALUASI			REALISASI CAPAIAN KINERJA DAN ANGGARAN RENJA PD YANG DI EVALUASI (2021)		TINGKAT CAPAIAN KINERJA DAN REALISASI ANGGARAN RENJA TAHUN 2021 (%)		REALISASI KINERJA & ANGGARAN RENSTRA S/d TAHUN 2021		TINGKAT CAPAIAN KINERJA DAN REALISASI ANGGARAN RENSTRA S/d TAHUN 2021 (%)		PERANGKAT DAERAH PENANGGUNG JAWAB	KET.
				K	Rp.	K	Rp.	K	Rp. (RENJA)	Rp. (DPA)	K	Rp.	K	Rp.	K	Rp.	K	Rp.		
				2	3	4	5	6	7	8	9	10	11	12	13	14				
2 12 01 2 09	Kegiatan : Pemeliharaan Barang Milik Daerah Penunjang/Usuran Pemerintahan Daerah	Jumlah barang milik daerah	%	100	181.218.161	0	0	59.808.000	59.808.000	0	0	0	0	0	0	0	0	dukcapil	1	
2 12 01 2 01	Pemeliharaan Peralatan dan Mesin Lainnya	jumlah peralatan yang diperbaiki	unit	69	13.659.691	0	0	4.508.000	4.508.000	0	0	0	0	0	0	0	0	dukcapil		
2 12 01 2 06	Penyediaan Jasa Pemeliharaan, Biaya Pemeliharaan dan Pajak/Kendaraan Perorangan Dinas/Usuran Dinas Jabatan	jumlah pajak/kendaraan dinas yang terbayar / tersedianya bahan bakar/ pelumas dan pajak/kendaraan yang terbayar	unit	30	167.558.470			55.298.000	55.298.000	0	0	0	0	0	0	0	0	dukcapil		
Rata-rata Capaian Kinerja SubKegiatan (%)											-	-								
Predikat Kinerja																				
2 12 01 2 08	Kegiatan : Penyediaan Jasa Penunjang/Usuran Pemerintahan Daerah	Jumlah jasa pihakKetga		100	1.339.482.976	0	0	442.059.000	442.059.000	0	0	0	0	0	0	0	0	dukcapil		
2 12 01 02	Penyediaan JasaKomunikasi,Sumber DayaAir dan Listrik	tersedianyaAir dan listrik	bulan	36	103.774.865	0	0	34.248.000	34.248.000	0	0	0	0	0	0	0	0	dukcapil		
2 12 01 04	Penyediaan Jasa PelayananUmumKantor	Tersedianya jasa pihakKetga	bulan	36	1.139.060.042	0	0	375.915.000	375.915.000	0	0	0	0	0	0	0	0	dukcapil		
2 12 01 03	Penyediaan Jasa Peralatan dan PerlengkapanKantor	jumlah jasa pihakKetga	orang	15	90.903.000	0	0	30.000.000	30.000.000	0	0	0	0	0	0	0	0	dukcapil		
2 12 01 01	Penyediaan JasaSurat Menyurat	jumlahSurat menyurat yang diselesaikan	lembar	4500	5.745.070	0	0	1.896.000	1.896.000	0	0	0	0	0	0	0	0	dukcapil		
Rata-rata Capaian Kinerja SubKegiatan (%)											-	-								
Predikat Kinerja																				
2 12 01 2 01	Kegiatan : Perencanaan, Penganggaran, dan EvaluasiKinerja Perangkat Daerah	Jumlah dokumen perencanaan		100	85.873.034	0	0	28.340.000	28.340.000	0	0	0	0	0	0	0	0	dukcapil		
2 01 01 2 01	Penyusunan Dokumen Perencanaan Perangkat Daerah	jumlah dokumen perencanaan	dokumen	25	85.873.034	0	0	28.340.000	28.340.000	0	0	0	0	0	0	0	0	dukcapil		
Rata-rata Capaian Kinerja SubKegiatan (%)											-	-								
Predikat Kinerja																				
URUSAN PEMERINTAHAN BIDANG PERHUBUNGAN																				
DINAS PERHUBUNGAN																				
2 15 02	PROGRAM PENYELENGGARAAN LALU LINTAS DAN ANGKUTAN JALAN (LLAJ)	Persentase Prasarana dan Fasilitas LLAJ Dapat berfungsi baik	Persen	98	525.954.000			515.591.000	515.591.000	1,00	20.610.000	1,04	4,00	1,00	20.610.000	1,02	3,92	DINAS PERHUBUNGAN		
2.15 02 2.05	Pengujian BerkalaKendaraan Bermotor	PersentaseKecepatanKIRAngkutanUmum	Persen	90	125.000.000			332.748.000	332.748.000	-	-	-	-	-	-	-	-			
2.15 2.05 01	PenyediaanSarana dan Prasarana Pengujian BerkalaKendaraan Bermotor	JumlahSarana dan Prasarana Pengujian BerkalaKendaraan Bermotor yang tersedia	Unit	-	-			252.732.000	252.732.000	-	-	-	-	-	-	-	-			
2.15 2.05 04	Penyediaan Bukti LulusUji Pengujian BerkalaKendaraan Bermotor	Jumlah Bukti LulusUji Pengujian BerkalaKendaraan Bermotor	Paket	3.600	90.000.000			55.000.000	55.000.000	-	-	-	-	-	-	-	-			
2.15 2.05 07	PemeliharaanSarana dan Prasarana Pengujian BerkalaKendaraan Bermotor	JumlahAlat PengujianKendaraan Bermotor danAlat pendukung yang dikalibrasi	Unit	9	10.000.000			25.016.000	25.016.000	-	-	-	-	-	-	-	-			
Rata-rata Capaian Kinerja SubKegiatan (%)											-	-								
Predikat Kinerja																				
2 15 02 2 06	Pelaksanaan Manajemen dan Rekayasa Lalu LintasUntuk Jaringan JalanKabupaten/Kota	Persentase pelaksanaan Manajemen dan Rekayasa Lalu Lintas	Persen	100	55.964.000			93.963.000	93.963.000	25,00	5.650.000	25,00		25,00						
2 02	Pengadaan, Pemasangan, Perbaikan dan Pemeliharaan Perlengkapan Jalan dalam rangka Manajemen dan Rekayasa Lalu Lintas	Jumlah Pengadaan, Pemasangan, Perbaikan dan Pemeliharaan Perlengkapan Jalan	Unit	-	-			60.984.000	60.984.000	18,00	3.650.000	6,00	5,99	18,00	3.650.000	-	-			
2 04	Pengawasan dan Pengendalian Efektivitas PelaksanaanKebijakanUntuk JalanKabupaten/Kota	jumlahKegiatan pengawasan dan pengendalian JalurAngkutanUmum	Keg.	25	50.000.000			32.979.000	32.979.000	1,00	2.000.000	5,00	6,06	1,00	2.000.000	4,00	4,00			
Rata-rata Capaian Kinerja SubKegiatan (%)											5,50	6,02								
Predikat Kinerja																				
2 15 02 2 09	PenyediaanAngkutanUmumUntuk JasaAngkutan Orang dan/atau BarangAntarkota dalam 1 (satu) DaerahKabupaten/Kota	Persentase LayananAngkutan Darat	Persen	6,7	85.000.000			75.392.000	75.392.000	2,00	12.960.000	33,33		2,00						
02	Pengawasan dan KetersediaanAngkutanUmumUntuk JasaAngkutan Orang dan/atau BarangAntarkota dalam 1 (satu)Kabupaten/Kota	JumlahArus penumpangAngkutanUmum	Kendaraan	2.900	85.000.000			75.392.000	75.392.000	530,00	12.960.000	17,10	17,19	530,00	12.960.000	18,28	15,25			
Rata-rata Capaian Kinerja SubKegiatan (%)											17,10	17,19								
Predikat Kinerja																				
2.1 5 02 2.1 4 14	Penerbitan Izin PenyelenggaraanAngkutan Orang dalam Trayek Lintas DaerahKabupaten/Kota dalam 1 (satu) DaerahKabupaten/Kota	Rasio Ijin Trayek	Persen	0,25	85.000.000			13.488.000	13.488.000	-	2.000.000			-						
2.15 2.14 02	Koordinasi danSinkronisasi Pengawasan Pelaksanaan Izin PenyelenggaraanAngkutan Orang dalam TrayekKewenanganKabupaten/Kota	Jumlah Izin TrayekAngkutanUmum	Izin Trayek	650	65.000.000			13.488.000	13.488.000	10,00	2.000.000	2,00	14,83	10,00	2.000.000	1,54	3,08			
Rata-rata Capaian Kinerja SubKegiatan (%)											2,00	14,83								
Predikat Kinerja																				
2 15 01	PROGRAM PENUNJANGURUSAN PEMERINTAHAN DAERAH/KABUPATEN/KOTA	Cakupan PenunjangUsuran Pemerintah Daerah	Persen	98	2.990.330.000			2.931.409.000	2.931.409.000	25,00	673.642.939	25,00	22,98	25,00	673.642.939	25,51	22,53			
2 15 01 2 02	AdministrasiKeuangan Perangkat Daerah	Persentase Pemenuhan DokumenAdministrasiKeuangan	Persen	100	2.106.419.000			2.091.419.000	2.091.419.000	25,00	595.356.442	25,00	28,47	25,00	595.356.442	25,00	28,26			
01	Penyediaan Gaji dan TunjanganASN	Jumlah Bulan Pemenuhan Gaji dan TunjanganASN	Bulan	14	2.091.419.000			2.091.419.000	2.091.419.000	3,00	595.356.442	21,43	28,47	3,00	595.356.442	21,43	28,47			
Rata-rata Capaian Kinerja SubKegiatan (%)											21,43	28,47								
Predikat Kinerja																				
2 15 01 2 06	AdministrasiUmum Perangkat Daerah	Persentase Pemenuhan DokumenAdministrasiUmum danKepegawalan	Persen	100	118.540.000			118.540.000	118.540.000	25,00	31.959.000	25,00		25,00						
01	PenyediaanKomponen instalasi Listrik/Penerangan BangunanKantor	Jumlah Komponen Instalasi Listrik/Penerangan BangunanKantor yang disediakan	Jenis	7	2.897.000			2.897.000	2.897.000	4,00	1.099.000	66,67	37,94	4,00	1.099.000	57,14	37,94			
03	Penyediaan Peralatan Rumah Tangga	Jumlah Peralatan Rumah Tangga yang disediakan	Jenis	15	8.280.000			8.280.000	8.280.000	6,00	1.106.000	50,00	13,36	6,00	1.106.000	40,00	13,36			
05	Penyediaan Barang Cetak dan Penggandaan	Jumlah Barang Cetak dan Penggandaan yang disediakan	Lembar	15.000	8.724.000			8.724.000	8.724.000	-	-	-	-	-	-	-	-			

KODE	URUSAN/BIDANG URUSAN PEMERINTAH DAERAH DAN PROGRAM/KEGIATAN/SUB KEGIATAN	INDIKATOR KINERJA PROGRAM/KEGIATAN/SUB KEGIATAN	SATUAN	TARGET PERUBAHAN RENSTRA PERANGKAT DAERAH PADA TAHUN 2023		REALISASI CAPAIAN KINERJA RENSTRA PD S/d TAHUN PD TAHUN LALU		TARGET KINERJA DAN ANGGARAN RENJA PD TAHUN BERJALAN (2021) YANG DI EVALUASI			REALISASI CAPAIAN KINERJA DAN ANGGARAN RENJA PD YANG DI EVALUASI (2021)		TINGKAT CAPAIAN KINERJA DAN REALISASI ANGGARAN RENJA TAHUN 2021 (%)		REALISASI KINERJA & ANGGARAN RENSTRA S/d TAHUN 2021		TINGKAT CAPAIAN KINERJA DAN REALISASI ANGGARAN RENSTRA S/d TAHUN 2021 (%)		PERANGKAT DAERAH PENANGGUNG JAWAB	KET.			
				K	Rp.	K	Rp.	K	Rp. (RENJA)	Rp. (DPA)	K	Rp.	K	Rp.	K	Rp.	K	Rp.					
				2	3	4	5	6	7	8	9	10	11	12	13	14							
09	Penyelenggaraan Rapat/Kordinasi dan Konsultasi/Ke dan Konsultasi/SKPD	Jumlah Rapat-rapat/Kordinasi dan Konsultasi/Ke Dalam dan Luar Daerah	Kali	50	98.639.000			50	98.639.000	98.639.000	15,00	29.754.000	30,00	30,16	15,00	29.754.000	30,00	30,16					
<b>Rata-rata Capaian Kinerja SubKegiatan (%)</b>											<b>36,67</b>	<b>20,36</b>			<b>31,79</b>	<b>20,36</b>							
<b>Predikat Kinerja</b>																							
2	15	01	2	07	<b>Pengadaan Barang Milik Daerah Penunjang Urusan Pemerintahan Daerah</b>	<b>Persentase pemenuhan Barang Milik Daerah Penunjang Urusan Pemerintah Daerah</b>	<b>Persen</b>	<b>100</b>	<b>30.700.000</b>			<b>100</b>	<b>30.730.000</b>	<b>30.730.000</b>	-	-	-	-	-	-			
				06	Pengadaan Peralatan dan Mesin Lainnya	Jumlah dan Jenis Peralatan dan Mesin Lainnya yang diadakan	Unit	1	15.000.000			2	17.504.000	17.504.000	-	-	-	-	-	-			
				10	Pengadaan Sarana dan Prasarana Gedung Kantor Atau Bangunan Lainnya	Jumlah dan Jenis Sarana dan Prasarana Gedung Kantor yang diadakan	Unit	7	15.700.000			6	13.226.000	13.226.000	-	-	-	-	-	-			
<b>Rata-rata Capaian Kinerja SubKegiatan (%)</b>											<b>-</b>	<b>-</b>											
<b>Predikat Kinerja</b>																							
2	15	01	2	08	<b>Penyediaan Jasa Penunjang Urusan Pemerintahan Daerah</b>	<b>Cakupan Penunjang Urusan Pemerintah Daerah</b>	<b>Persen</b>	<b>100</b>	<b>526.574.000</b>			<b>100</b>	<b>524.623.000</b>	<b>524.623.000</b>	<b>25,00</b>	<b>37.777.958</b>	<b>25,00</b>	<b>7,20</b>	25,00	37.777.958	25,00	7,17	
				01	Penyediaan Jasa Surat Menyurat	Jumlah Dokumen Bermaterai	Lembar	120	1.200.000			147	1.167.000	1.167.000	-	-	-	-	-	-	-		
				02	Penyediaan Jasa Komunikasi, Sumber daya Air dan Listrik	Waktu Penyediaan Jasa Komunikasi, Sumber Daya Air dan Listrik	Bulan	12	45.456.000			12	45.456.000	45.456.000	3,00	6.385.958	25,00	14,05	3,00	6.385.958	25,00	14,05	
				04	Penyediaan Jasa Pelayanan Umum Kantor	Waktu Penyediaan Jasa Pelayanan Umum Kantor	Bulan	12	479.918.000			12	478.000.000	478.000.000	3,00	31.392.000	25,00	6,57	3,00	31.392.000	25,00	6,54	
<b>Rata-rata Capaian Kinerja SubKegiatan (%)</b>											<b>16,67</b>	<b>6,67</b>											
<b>Predikat Kinerja</b>																							
2	15	01	2	09	<b>Pemeliharaan Barang Milik Daerah Penunjang Urusan Pemerintahan Daerah</b>	<b>Cakupan Pemeliharaan Barang Milik Daerah Penunjang Urusan Pemerintah Daerah</b>	<b>Persen</b>	<b>100</b>	<b>201.097.000</b>			<b>100</b>	<b>166.097.000</b>	<b>166.097.000</b>	<b>25,00</b>	<b>8.549.539</b>	<b>25,00</b>	<b>5,15</b>	<b>25,00</b>	<b>8.549.539</b>	<b>25,00</b>	<b>4,25</b>	
				01	Penyediaan Jasa Pemeliharaan, Biaya Pemeliharaan, dan Pajak Kendaraan Perorangan Dinas Atau Kendaraan Dinas Jabatan	Jumlah Mobil Jabatan yang mendapat Pemeliharaan rutin	Unit	1	52.604.000			1	52.604.000	52.604.000	1,00	4.804.509	100,00	9,13	1,00	4.804.509	100,00	9,13	
				02	Penyediaan Jasa Pemeliharaan, Biaya Pajak, dan Perizinan Kendaraan dinas Operasional Atau Lapangan	Jumlah Kendaraan dinas Operasional yang mendapat Pemeliharaan rutin	Unit	15	113.493.000			15	113.493.000	113.493.000	2,00	3.745.030	13,33	3,30	2,00	3.745.030	13,33	3,30	
<b>Rata-rata Capaian Kinerja SubKegiatan (%)</b>											<b>56,67</b>	<b>6,22</b>											
<b>Predikat Kinerja</b>																							
<b>URUSAN PEMERINTAHAN BIDANG KOMUNIKASI DAN INFORMATIKA</b>																							
<b>DINASKOMUNIKASI DAN INFORMATIKA</b>																							
<b>Rata-rata Capaian Kinerja SubKegiatan (%)</b>											<b>6,230.734.000</b>	<b>6,230.734.000</b>				<b>620.424.831</b>	<b>7,80</b>	<b>1,78</b>					
<b>Predikat Kinerja</b>																							
					<b>Program Informasi dan Komunikasi Publik</b>	<b>Persentase layanan publik diselenggarakan secara online dan berintegrasi</b>	<b>%</b>	<b>100,00</b>	<b>3.731.743.000</b>			<b>100,00</b>	<b>1.231.558.000</b>	<b>1.231.558.000</b>	<b>0,06</b>	<b>75.342.000</b>	<b>0,06</b>	<b>6,12</b>	<b>0,06</b>	<b>75.342.000</b>	<b>0,00</b>	<b>0,02</b>	dinasKominfo
					<b>Pengelolaan Informasi dan Komunikasi Publik Pemerintah Daerah Kabupaten/Kota</b>	<b>Persentase layanan publik diselenggarakan secara online dan berintegrasi</b>	<b>%</b>	<b>100,00</b>	<b>3.731.743.000</b>			<b>100,00</b>	<b>1.231.558.000</b>	<b>1.231.558.000</b>	<b>0,06</b>	<b>75.342.000</b>	<b>0,06</b>	<b>0,06</b>	<b>0,06</b>	<b>75.342.000</b>	<b>0,00</b>	<b>0,02</b>	
					Pengelolaan Konten dan Perencanaan Media Komunikasi Publik	jumlah Aspirasi publik dan pengaduan masyarakat yang ditindaklanjuti	aduan	15,00	2.586.000			15,00	-	-	-	-	-	-	-	-	-	-	
						jumlah konten informasi publik pemerintahan daerah (media sosial)	media sosial	4,00	2.730.000			4,00	-	-	-	-	-	-	-	-	-	-	
						jumlah peliputan dan konten informasi publik pemerintah daerah	kali	960,00	503.462.000			5.316.000	5.316.000	-	-	-	-	-	-	-	-	-	
						jumlah dokumentasi video kegiatan pemerintah daerah	video berita	240,00	10.000.000			-	-	-	-	-	-	-	-	-	-	-	
					Pengelolaan Media Komunikasi Publik	jumlah media komunikasi milik pemerintah daerah	media sosial	8,00	5.632.000			-	-	-	-	-	-	-	-	-	-	-	
						pengelolaan website pemda	data dan informasi	1.300,00	5.500.000			-	-	-	-	-	-	-	-	-	-	-	
					Pelayanan Informasi Publik	jumlah dokumentasi kegiatan pemerintah daerah	kali	480,00	173.731.000			480,00	173.731.000	173.731.000	120	38.342.000	25,00	0,22	120	38.342.000	0,25	0,22	
						jumlah Aspirasi publik dan pengaduan masyarakat yang ditindaklanjuti	aduan	45,00	6.000.000			173.731.000	173.731.000	-	-	-	-	-	-	-	-	-	
					Layanan Hubungan Media	jumlah media cetak, media publikasi pemerintah daerah	jenis media	9,00	3.008.102.000			3,00	1.052.511.000	1.052.511.000	3,00	37.000.000	100,00	0,04	3,00	37.000.000	0,33	0,01	
					Penguatan Tata Kelola Komisi Informasi di Daerah	jumlah pemohon informasi yang dapat dilayani (Pejabat Pengelola Informasi dan Dokumentasi)	pelembaga	22,00	5.000.000			-	-	-	-	-	-	-	-	-	-	-	
					Penguatan Kapasitas Sumber Daya Komunikasi Publik	jumlah peserta pelatihan bidang komunikasi dan informatika (regional)	orang	2,00	5.000.000			-	-	-	-	-	-	-	-	-	-	-	
						jumlah KIM yang dibina	KIM	2,00	4.000.000			-	-	-	-	-	-	-	-	-	-	-	
<b>Rata-rata Capaian Kinerja SubKegiatan (%)</b>											<b>10,42</b>	<b>0,02</b>											
<b>Predikat Kinerja</b>																							
					<b>PROGRAM PENGELOLAAN APLIKASI INFORMATIKA</b>	<b>Persentase Organisasi perangkat daerah (OPD) yang terhubung dengan Akses Internet yang disediakan oleh Dinas Kominfo</b>	<b>%</b>	<b>100,00</b>	<b>6.327.088.000</b>			<b>100,00</b>	<b>2.074.960.000</b>	<b>2.074.960.000</b>	<b>0,02</b>	<b>50.870.984</b>	<b>0,02</b>	<b>0,02</b>	<b>0,02</b>	<b>50.870.984</b>	<b>0,00</b>	<b>0,01</b>	
					<b>Pengelolaan Nama Domain yang telah Ditetapkan oleh Pemerintah Pusat dan Sub Domain di Lingkup Pemerintah Daerah Kabupaten/Kota</b>	<b>Persentase domain dan sub domain yang dikelola</b>	<b>%</b>	<b>100,00</b>	<b>5.410.830.000</b>			<b>100,00</b>	<b>1.804.810.000</b>	<b>1.804.810.000</b>	<b>-</b>	<b>-</b>	<b>-</b>	<b>-</b>	<b>-</b>	<b>-</b>	<b>-</b>	<b>-</b>	
					Penatalaksanaan dan Pengawasan Nama Domain dan Sub Domain dalam Penyelenggaraan Pemerintahan Daerah Kabupaten/Kota	jumlah domain yang dikelola	domain	3,00	9.030.000			1,00	3.010.000	3.010.000	-	-	-	-	-	-	-	-	
					Penyelenggaraan Sistem Jaringan Intra Pemerintah Daerah	jumlah bandwidth akses layanan internet (ISP)	mbps	900,00	5.401.800.000			300,00	1.801.800.000	1.801.800.000	-	-	-	-	-	-	-	-	
<b>Rata-rata Capaian Kinerja SubKegiatan (%)</b>											<b>-</b>	<b>-</b>											
<b>Predikat Kinerja</b>																							
					<b>Pengelolaan e-government Di Lingkup Pemerintah Daerah Kabupaten/Kota</b>	<b>Persentase Aplikasi Informatika yang dikelola dan dikembangkan</b>	<b>%</b>	<b>100,00</b>	<b>916.258.000</b>			<b>100,00</b>	<b>270.150.000</b>	<b>270.150.000</b>	<b>0,19</b>	<b>50.870.984</b>	<b>0,19</b>	<b>0,19</b>	<b>0,19</b>	<b>50.870.984</b>	<b>0,00</b>	<b>0,06</b>	
					Penatalaksanaan dan Pengawasan e-government dalam Penyelenggaraan Pemerintahan Daerah Kabupaten/Kota	jumlah menara telekomunikasi yang dipantau	menara	460,00	13.162.000			150,00	5.054.000	5.054.000	-	-	-	-	-	-	-	-	
					Pengelolaan Pusat Data Pemerintahan Daerah	jumlah Server, PC dan perangkat keras yang tersedia dan dipelihara	server, PC, perangkat jaringan	340	94.941.000			84,00	54.941.000	54.941.000	-	1.870.984	-	0,03	-	1.870.984	-	0,02	
					Pengembangan Aplikasi dan Proses Bisnis Pemerintahan Berbasis Elektronik	jumlah Aplikasi Informatika yang dikembangkan dan dikelola	aplikasi	15,00	788.155.000			8,00	210.155.000	210.155.000	8,00	48.800.000	100,00	0,23	8,00	48.800.000	0,53	0,06	



KODE	URUSAN/BIDANG URUSAN PEMERINTAH DAERAH DAN PROGRAM/KEGIATAN/SUB KEGIATAN	INDIKATOR KINERJA PROGRAM/KEGIATAN/SUB KEGIATAN	SATUAN	TARGET PERUBAHAN RENSTRA PERANGKAT DAERAH PADA TAHUN 2023		REALISASI CAPAIAN KINERJA RENSTRA PD S/d TAHUN LALU		TARGET KINERJA DAN ANGGARAN RENJA PD TAHUN BERJALAN (2021) YANG DI EVALUASI			REALISASI CAPAIAN KINERJA DAN ANGGARAN RENJA PD YANG DI EVALUASI (2021)		TINGKAT CAPAIAN KINERJA DAN REALISASI ANGGARAN RENJA TAHUN 2021 (%)		REALISASI KINERJA & ANGGARAN RENSTRA S/d TAHUN 2021		TINGKAT CAPAIAN KINERJA DAN REALISASI ANGGARAN RENSTRA S/d TAHUN 2021 (%)		PERANGKAT DAERAH PENANGGUNG JAWAB	KET.
				K	Rp.	K	Rp.	K	Rp. (RENJA)	Rp. (DPA)	K	Rp.	K	Rp.	K	Rp.	K	Rp.		
	Pengembangan dan Pengelolaan Sumber Daya Teknologi Informasi dan Komunikasi Pemerintah Daerah	jumlah infrastruktur Sumber daya TIK yang terbangun	unit	8,00	10.000.000															
	Pengelolaan Government Chief Information Officer (GCIO)	jumlah pegawai yang mendapat pelatihan TIK	orang	4,00	10.000.000															
<b>Rata-rata Capaian Kinerja SubKegiatan (%)</b>												<b>20,00</b>	<b>0,05</b>			<b>0,27</b>	<b>0,04</b>			
	<b>PROGRAM PENUNJANG URUSAN PEMERINTAH DAERAH KABUPATEN/KOTA</b>	<b>Cakupan penunjang Urusan pemerintahan daerah Kabupaten/Kota</b>	<b>%</b>	<b>100,00</b>	<b>8.582.635.000</b>	<b>100,00</b>	<b>2.832.459.000</b>	<b>2.832.459.000</b>	<b>0,17</b>	<b>487.411.847</b>	<b>0,17</b>	<b>0,17</b>	<b>0,17</b>	<b>487.411.847</b>	<b>0,00</b>	<b>0,06</b>				
	<b>Perencanaan, Penganggaran, dan Evaluasi Kinerja Perangkat Daerah</b>	<b>tingkat ketepatan waktu pelaporan perencanaan, penganggaran, dan capaian kinerja perangkat daerah</b>	<b>%</b>	<b>100,00</b>	<b>54.547.000</b>	<b>100,00</b>	<b>12.566.000</b>	<b>12.566.000</b>	<b>0,11</b>	<b>1.390.000</b>	<b>0,11</b>	<b>0,11</b>	<b>0,11</b>	<b>1.390.000</b>	<b>0,00</b>	<b>0,03</b>				
	Penyusunan Dokumen Perencanaan Perangkat Daerah	jumlah dokumen perencanaan yang disusun	dokumen	12,00	29.755.000	4,00	9.985.000	9.985.000	1	1.390.000	25,00	0,14	1,00	1.390.000	0,08	0,05				
	Koordinasi dan Penyusunan DPA-SKPD	jumlah dokumen DPASKPD yang tersusun	dokumen	3,00	7.740.000	1,00	2.580.000	2.580.000												
	Koordinasi dan Penyusunan Laporan Capaian Kinerja dan Ikhtisar Realisasi Kinerja SKPD	Jumlah Laporan Capaian Kinerja dan Ikhtisar Realisasi Kinerja SKPD yang disusun	dokumen	2,00	17.052.000															
<b>Rata-rata Capaian Kinerja SubKegiatan (%)</b>												<b>8,33</b>	<b>0,05</b>			<b>0,03</b>	<b>0,02</b>			
	<b>Administrasi Keuangan Perangkat Daerah</b>	<b>Cakupan Administrasi Keuangan Perangkat Daerah</b>	<b>%</b>	<b>100,00</b>	<b>6.521.274.000</b>	<b>100,00</b>	<b>2.173.758.000</b>	<b>2.173.758.000</b>	<b>18,21</b>	<b>395.835.136</b>	<b>18,21</b>	<b>18,21</b>	<b>18,21</b>	<b>395.835.136</b>	<b>0,18</b>	<b>0,06</b>				
	Penyediaan Gaji dan Tunjangan ASN	jumlah ASN pada dinas/kominfo	bln	36,00	6.488.784.000	12,00	2.162.928.000	2.162.928.000	3,00	395.235.136	25,00	0,18	3,00	395.235.136	0,08	0,06				
	Koordinasi dan Penyusunan Laporan Keuangan Rutin/Triwulanan/Semesteran/SKPD	jumlah laporan keuangan yang tersusun	laporan	15,00	32.490.000	5,00	10.830.000	10.830.000	1	600.000	20,00	5,54	1,00	600.000	0,07	0,02				
<b>Rata-rata Capaian Kinerja SubKegiatan (%)</b>												<b>22,50</b>	<b>2,86</b>			<b>0,08</b>	<b>0,04</b>			
	<b>Administrasi Barang Milik Daerah pada Perangkat Daerah</b>	<b>Cakupan Administrasi Barang Milik Daerah pada Perangkat Daerah</b>	<b>%</b>	<b>100,00</b>	<b>10.000.000</b>															
	Penatausahaan Barang milik Daerah pada SKPD	jumlah kendaraan dinas terbayar premi asuransi	unit	2,00	10.000.000															
<b>Rata-rata Capaian Kinerja SubKegiatan (%)</b>												<b>-</b>	<b>-</b>			<b>-</b>	<b>-</b>			
	<b>Administrasi Umum Perangkat Daerah</b>	<b>Persentase Administrasi Umum Perangkat Daerah yang tersedia</b>	<b>%</b>	<b>100,00</b>	<b>914.434.000</b>	<b>100,00</b>	<b>299.676.000</b>	<b>299.676.000</b>	<b>0,08</b>	<b>23.310.000</b>	<b>0,08</b>	<b>0,08</b>	<b>0,08</b>	<b>23.310.000</b>	<b>0,00</b>	<b>0,03</b>				
	Penyediaan Peralatan dan Perlengkapan Kantor	jumlah bahan baku bangunan yang terpakai	jenis	30,00	15.406.000															
	Penyediaan Barang Cetak dan Penggandaan	waktu penyediaan barang cetak dan penggandaan	bulan	36,00	7.200.000	12,00	2.400.000	2.400.000	2,00	480.000	16,67	0,20	2,00	480.000	0,06	0,07				
	Penyediaan Bahan Bacaan dan Peraturan Perundang-Undangan	jumlah bahan bacaan dan peraturan perundang-undangan	eksampul	5.750,00	75.948.000	1.750,00	25.316.000	25.316.000	40	3.840.000	2,29	0,15	40,00	3.840.000	0,01	0,05				
	Penyelenggaraan Rapat Koordinasi dan Konsultasi SKPD	jumlah rapat koordinasi dan konsultasi SKPD ke dalam dan keluar daerah	kali	1.002,00	815.880.000	315,00	271.960.000	271.960.000	16,00	18.990.000	5,08	0,07	16,00	18.990.000	0,02	0,02				
<b>Rata-rata Capaian Kinerja SubKegiatan (%)</b>												<b>6,01</b>	<b>0,11</b>			<b>0,02</b>	<b>0,04</b>			
	<b>Pengadaan Barang Milik Daerah Penunjang Urusan Pemerintah Daerah</b>	<b>Cakupan pengadaan barang milik daerah</b>	<b>%</b>	<b>100,00</b>	<b>69.050.000</b>	<b>100,00</b>	<b>16.350.000</b>	<b>16.350.000</b>												
	Pengadaan Mebel	jumlah dan jenis yang diadakan	unit	14,00	10.000.000															
	Pengadaan Peralatan dan Mesin Lainnya	jumlah dan jenis peralatan mesin lainnya yang diadakan	unit	15,00	49.050.000	5,00	16.350.000	16.350.000												
<b>Rata-rata Capaian Kinerja SubKegiatan (%)</b>												<b>-</b>	<b>-</b>			<b>-</b>	<b>-</b>			
	<b>Penyediaan Jasa Penunjang Urusan Pemerintahan Daerah</b>	<b>Cakupan jasa penunjang Urusan Pemerintah Daerah</b>	<b>%</b>	<b>100,00</b>	<b>653.373.000</b>	<b>100</b>	<b>212.791.000</b>	<b>212.791.000</b>	<b>0,19</b>	<b>40.440.991</b>	<b>0,19</b>	<b>0,19</b>	<b>0,19</b>	<b>40.440.991</b>	<b>0,00</b>	<b>0,06</b>				
	Penyediaan Jasa Surat Menyerat	jumlah dokumen bermaterai	lembar	3.546,00	6.660.000	1.181,00	2.220.000	2.220.000	50	500.000	4,23	0,23	50,00	500.000	0,01	0,08				
	Penyediaan Jasa Komunikasi, Sumber Daya Air dan Listrik	waktu penyediaan jasa komunikasi, sumber daya air dan listrik	bulan	36,00	229.500.000	12,00	76.500.000	76.500.000	3,00	13.035.991	25,00	0,17	3,00	13.035.991	0,08	0,06				
	Penyediaan Jasa Peralatan dan Perlengkapan Kantor	waktu penyediaan jasa peralatan dan perlengkapan kantor	bulan	36,00	15.066.000	12,00	5.022.000	5.022.000												
	Penyediaan Jasa Pelayanan Umum Kantor	waktu penyediaan jasa pelayanan umum kantor	bulan	36,00	402.147.000	12,00	129.049.000	129.049.000	3	26.905.000	25,00	0,21	3,00	26.905.000	0,08	0,07				
<b>Rata-rata Capaian Kinerja SubKegiatan (%)</b>												<b>13,56</b>	<b>0,15</b>			<b>7</b>	<b>0,05</b>	<b>0,05</b>		
	<b>Pemeliharaan Barang Milik Daerah Penunjang Urusan Pemerintahan Daerah</b>	<b>Cakupan Pemeliharaan Barang Milik Daerah Penunjang Urusan Pemerintahan Daerah</b>	<b>%</b>	<b>100,00</b>	<b>369.957.000</b>	<b>100,00</b>	<b>117.319.000</b>	<b>117.319.000</b>	<b>0,23</b>	<b>26.435.720</b>	<b>0,23</b>	<b>0,23</b>	<b>0,23</b>	<b>26.435.720</b>	<b>0,00</b>	<b>0,07</b>				
	Penyediaan Jasa Pemeliharaan, Biaya Pemeliharaan dan Pajak Kendaraan Perorangan Dinas/Atau Kendaraan Dinas Jabatan	jumlah dan jenis kendaraan dinas / operasional yang dipelihara rutin / berkala	unit	45,00	316.320.000	15,00	105.440.000	105.440.000	3	26.435.720	20,00	0,25	3,00	26.435.720	0,07	0,08				
	Pemeliharaan Peralatan dan Mesin Lainnya	jumlah dan jenis pemeliharaan peralatan dan mesin lainnya yang dipelihara	unit	30,00	35.637.000	10,00	11.879.000	11.879.000												
	Pemeliharaan/Rehabilitasi Gedung Kantor dan Bangunan Lainnya	jumlah dan jenis pemeliharaan rehabilitasi gedung/kantor dan bangunan lainnya yang dipelihara	unit	2,00	18.000.000															
<b>Rata-rata Capaian Kinerja SubKegiatan (%)</b>												<b>5,00</b>	<b>0,06</b>			<b>0,02</b>	<b>0,02</b>			
<b>URUSAN PEMERINTAHAN BIDANG STATISTIK</b>																				
	<b>PROGRAM PENYELENGGARAAN STATISTIK SEKTORAL</b>	<b>Persentase Organisasi Perangkat Daerah (OPD) yang menggunakan data statistik dalam menyusun perencanaan pembangunan daerah</b>			<b>141.000.000</b>															
	Koordinasi dan Sinkronisasi Pengumpulan, Pengolahan, Analisis dan Diseminasi Data Statistik Sektor	Jumlah jenis buku statistik sektoral yang tersedia	jenis buku	10,00	61.000.000															
		Jumlah jenis data sektoral yang terkumpul dan diolah	jenis data sektoral	98,00	60.000.000															
	membangun Metadata Statistik Sektor	Jumlah aplikasi database dikembangkan dan dikelola	aplikasi	4,00	20.000.000															
<b>Rata-rata Capaian Kinerja SubKegiatan (%)</b>												<b>-</b>	<b>-</b>			<b>-</b>	<b>-</b>			
<b>URUSAN PEMERINTAHAN BIDANG PERSANDIAN</b>																				





KODE	URUSAN/BIDANG URUSAN PEMERINTAH DAERAH DAN PROGRAM/KEGIATAN/SUB KEGIATAN	INDIKATOR KINERJA PROGRAM/KEGIATAN/SUB KEGIATAN	SATUAN	TARGET PERUBAHAN RENSTRA PERANGKAT DAERAH PADA TAHUN 2023		REALISASI CAPAIAN KINERJA RENSTRA PD S/d TAHUN LALU		TARGET KINERJA DAN ANGGARAN RENJA PD TAHUN BERJALAN (2021) YANG DI EVALUASI			REALISASI CAPAIAN KINERJA DAN ANGGARAN RENJA PD YANG DI EVALUASI (2021)		TINGKAT CAPAIAN KINERJA DAN REALISASI ANGGARAN RENJA TAHUN 2021 (%)		REALISASI KINERJA & ANGGARAN RENSTRA S/d TAHUN 2021		TINGKAT CAPAIAN KINERJA DAN REALISASI ANGGARAN RENSTRA S/d TAHUN 2021 (%)		PERANGKAT DAERAH PENANGGUNG JAWAB	KET.
				K	Rp.	K	Rp.	K	Rp. (RENJA)	Rp. (DPA)	K	Rp.	K	Rp.	K	Rp.	K	Rp.		
2	3	4	6	5	6	7	8	8	9	10	11	11	12	12	13	14				
	Pengadaan Sarana dan Prasarana Gedung Kantor Atau Bangunan Lainnya	Jumlah Peralatan Gedung Kantor yang diadakan	Unit	-	0															
Rata-rata Capaian Kinerja SubKegiatan (%) Predikat Kinerja																				
	<b>Penyediaan Jasa Penunjang Urusan Pematintahan Daerah</b>	<b>Waktu Penyediaan Jasa Penunjang Urusan Pematintahan Daerah</b>		-	0		273.893.800	273.893.800												
	Penyediaan Jasa Surat Menurati	Jumlah Dokumen yang Remateral	Lembar	-	0		2920000	2920000												
	Penyediaan Jasa Komunikasi, Sumber Daya Air dan Listrik	Waktu Penyediaan Jasa Komunikasi, SDA dan Listrik	Bulan	-	0		38955000	38955000												
	Penyediaan Jasa Peralatan dan Perencanaan Kantor	Jumlah penyediaan jasa peralatan dan merencanakan Kantor	Unit	-	0															
	Penyediaan Jasa Pelayanan Umum Kantor	Waktu pelayanan Umum Kantor	Bulan	-	0		232018800	232018800												
Rata-rata Capaian Kinerja SubKegiatan (%) Predikat Kinerja																				
	<b>Pemeliharaan Barang Milik Daerah Penunjang Urusan Pematintahan Daerah</b>	<b>Persentase Barang Milik Daerah yang dipelihara</b>					54.778.000	54.778.000												
	Penyediaan Jasa Pemeliharaan, Biaya Pemeliharaan dan Pajak Kendaraan Perorangan Dinas Atau Kendaraan Dinas Jabatan	Jumlah kendaraan dinas yang mendapat Pemeliharaan dan Pajak Kendaraan	Unit				52048000	52048000												
	Pemeliharaan Peralatan dan Mesin Lainnya	Jumlah peralatan dan mesin lainnya yang dipelihara	Unit				2730000	2730000												
Rata-rata Capaian Kinerja SubKegiatan (%) Predikat Kinerja																				
<b>URUSAN PEMERINTAHAN BIDANG KEPEMUDAAN DAN OLAHRAGA</b>																				
<b>DINAS KEPEMUDAAN, OLAHRAGA DAN PARIWISATA</b>																				
	<b>PROGRAM PENGEMBANGKAPASITAS DAYASAINGKEPEMUDAAN</b>	<b>Tingkat partisipasi pemuda dalam organisasi Kepemudaan dan organisasi Sosial Kemasyarakatan</b>	<b>Persen</b>	<b>3,31</b>			1.417.000.000	1.417.000.000			300.616.131	2,13	0,52							
	<b>Penyadaran, Pemberdayaan, dan Pengembangan Pemuda dan Kepemudaan Terhadap Pemuda Pelopor Kabupaten/Kota, Wirausaha Muda Pemuda, dan Pemuda Kader Kabupaten/Kota</b>	<b>Cakupan pembinaan kegiatan Kepemudaan</b>	<b>Persen</b>	<b>100</b>			450.000.000	450.000.000												
	Koordinasi, Sinkronisasi dan Penyelenggaraan Peningkatan Kapasitas Daya Saing Pemuda Pelopor	Jumlah pemuda pelopor yang mengikuti kegiatan peningkatan kapasitas daya saing	Orang				-	-												
	Koordinasi, Sinkronisasi dan Penyelenggaraan Peningkatan Kapasitas Daya Saing Wirausaha Pemuda	Jumlah pemuda yang mendapat pelatihan kewirausahaan	Orang	1.150			50.000.000	50.000.000												
	Peningkatan Kepemimpinan, Kepeloporan dan Kesukarelawanan Pemuda	Jumlah pemuda yang mendapat pelatihan kader pengembangan kepemimpinan, kepedulian, kesuka-relawan dan kepeloporan pemuda	Orang	1.000			50.000.000	50.000.000												
	Penyelenggaraan Seleksi dan Pelatihan Pasukan Pembina Bendera	Jumlah pasukan PASKIBRAKA	Orang	220		30	350.000.000	350.000.000												
Rata-rata Capaian Kinerja SubKegiatan (%) Predikat Kinerja																				
	<b>Pemberdayaan dan Pengembangan Organisasi Kepemudaan Tingkat Daerah Kabupaten/Kota</b>	<b>Cakupan pembinaan pemuda dan Organisasi Kepemudaan</b>	<b>Persen</b>	<b>100</b>			987.000.000	987.000.000												
	Peningkatan Kapasitas Pemuda dan Organisasi Kepemudaan Kabupaten/Kota	Jumlah organisasi kepemudaan yang aktif	Organisasi	20			967.000.000	967.000.000												
Rata-rata Capaian Kinerja SubKegiatan (%) Predikat Kinerja																				
	<b>PROGRAM PENGEMBANGKAPASITAS KEPRAMUKAAN</b>	<b>Persentase Pengembangan Kapasitas Kepramukaan</b>	<b>Persen</b>				-	-												
	<b>Pembinaan dan Pengembangan Organisasi Kepramukaan</b>	<b>Cakupan pembinaan dan pengembangan Organisasi Kepramukaan</b>	<b>Persen</b>	<b>100</b>			-	-												
	Peningkatan Kapasitas Organisasi Kepramukaan Tingkat Daerah	Jumlah kegiatan yang dilaksanakan dalam rangka peningkatan kapasitas organisasi	Kegiatan				-	-												
	Pengembangan Kapasitas SDM Kepramukaan Tingkat Daerah	Jumlah peserta yang mengikuti diklat Kepramukaan	Orang				-	-												
	Penyelenggaraan Kegiatan Kepramukaan Tingkat Daerah	Jumlah kegiatan Kepramukaan tingkat daerah yang dilaksanakan	Orang				-	-												
	Perencanaan, Pengadaan, Pemanfaatan, Pemeliharaan, dan Pengawasan Prasarana dan Sarana Kepramukaan Tingkat Daerah	Jumlah sarana dan prasarana Kepramukaan yang terpelihara	Orang				-	-												
	Partisipasi dan Keikutsertaan dalam Kegiatan Kepramukaan	Jumlah kegiatan Kepramukaan yang diikuti	Orang				-	-												
Rata-rata Capaian Kinerja SubKegiatan (%) Predikat Kinerja																				
	<b>PROGRAM PENGEMBANGKAPASITAS DAYASAINGKEOLAHRAGAAN</b>	<b>Persentase Sarana dan prasarana memadal</b>	<b>Persen</b>	<b>77,92</b>			5.835.260.600	5.835.260.600												
	<b>Pembinaan dan Pengembangan Olahraga Pendidikan pada Jenjang Pendidikan yang menjadi Kewenangan Daerah Kabupaten/Kota</b>	<b>Cakupan pembinaan dan pengembangan Olahraga</b>	<b>Persen</b>	<b>100</b>			3.673.006.000	3.673.006.000												
	Koordinasi, Sinkronisasi dan Pelaksanaan Pembentukan dan Pengembangan Pusat Pembinaan dan Pelatihan Olahraga Serta Sekolah Olahraga yang diselenggarakan oleh Masyarakat dan Dunia Usaha	Jumlah praktisi olahraga yang bersertifikat Atau berlisensi	orang	17			200.000.000	200.000.000												
	Koordinasi, Sinkronisasi dan Pelaksanaan Penyediaan Sarana dan Prasarana Olahraga Kabupaten/Kota	Jumlah Sarana dan prasarana olahraga baru yang tersedia	Orang	11			3.373.006.000	3.373.006.000												
Rata-rata Capaian Kinerja SubKegiatan (%) Predikat Kinerja																				
	<b>Penyelenggaraan Kejuaraan Olahraga Tingkat Daerah Kabupaten/Kota</b>	<b>Cakupan penyelenggaraan Kejuaraan tingkat Kabupaten/Kota</b>	<b>Persen</b>	<b>100</b>			2.262.254.600	2.262.254.600												

KODE	URUSAN/BIDANG URUSAN PEMERINTAH DAERAH DAN PROGRAM/KEGIATAN/SUB KEGIATAN	INDIKATOR KINERJA PROGRAM/KEGIATAN/SUB KEGIATAN	SATUAN	TARGET PERUBAHAN RENSTRA PERANGKAT DAERAH PADA TAHUN 2023		REALISASI CAPAIAN KINERJA RENSTRA PD S/d TAHUN LALU		TARGET KINERJA DAN ANGGARAN RENJA PD TAHUN BERJALAN (2021) YANG DI EVALUASI			REALISASI CAPAIAN KINERJA DAN ANGGARAN RENJA PD YANG DI EVALUASI (2021)		TINGKAT CAPAIAN KINERJA DAN REALISASI ANGGARAN RENJA TAHUN 2021 (%)		REALISASI KINERJA & ANGGARAN RENSTRA S/d TAHUN 2021		TINGKAT CAPAIAN KINERJA DAN REALISASI ANGGARAN RENSTRA S/d TAHUN 2021 (%)		PERANGKAT DAERAH PENANGGUNG JAWAB	KET.	
				K	Rp.	K	Rp.	K	Rp. (RENJA)	Rp. (DPA)	K	Rp.	K	Rp.	K	Rp.	K	Rp.			
				2	3	4	5	6	7	8	9	10	11	12	13	14					
	PenyelenggaraanKejuaraan dan Pekan Olahraga TingkatKabupaten/Kota	JumlahKejuaraan Olahraga yang dilaksanakan	Kejuaraan	62				262.254.600	262.254.600												
	Partisipasi danKeikutsertaan dalam PenyelenggaraanKejuaraan	Jumlah cabang olahraga yang mengikutiKejuaraan	Cabor	21				2.000.000.000	2.000.000.000												
<b>Rata-rata CapaianKinerjaSubKegiatan (%)</b>																					
<b>PredikatKinerja</b>																					
	<b>Pembinaan dan Pengembangan Olahraga Prestasi Tingkat Daerah Provinsi</b>	<b>Cakupan pembinaan dan pengembangan Olahraga prestasi</b>	<b>Persen</b>	<b>100</b>				-	-												
	Pembinaan dan PengembanganAtlet BerprestasiKabupaten/Kota	JumlahAtlet berbakat yang dibina	Orang	20				-	-												
	Pemberian Penghargaan OlahragaKabupaten/Kota	Jumlah pelaku olahraga yang diberi penghargaan	Orang					-	-												
	Koordinasi danSinkronisasi Penyediaan Data dan InformasiSektoral Olahraga	Jumlah dokumen data dan informasiSektoral olahraga yang tersedia	Dokumen					-	-												
<b>Rata-rata CapaianKinerjaSubKegiatan (%)</b>																					
<b>PredikatKinerja</b>																					
	<b>Pembinaan dan Pengembangan Organisasi Olahraga</b>	<b>Cakupan pembinaan dan pengembangan Organisasi Olahraga</b>	<b>Persen</b>					-	-												
	Pengembangan Organisasi Keolahragaan	Jumlah OrganisasiKeolahragaan yang memperoleh pembinaan	Organisasi	5				-	-												
<b>Rata-rata CapaianKinerjaSubKegiatan (%)</b>																					
<b>PredikatKinerja</b>																					
	<b>Pembinaan dan Pengembangan Olahraga Rekreasi</b>	<b>Cakupan pembinaan dan pengembangan Olahraga Rekreasi</b>	<b>Persen</b>	<b>100</b>				-	-												
	Penyelenggaraan, Pengembangan dan Pemasaran Festival dan Olahraga Rekreasi	Jumlah peserta olahraga rekreasi	Orang	10.000				-	-												
<b>Rata-rata CapaianKinerjaSubKegiatan (%)</b>																					
<b>PredikatKinerja</b>																					
	<b>PROGRAM PENINGKATAN DAYA TARIK DESTINASI PARIWISATA</b>	<b>Presentase Peningkatan Daya Tarik Destinasi Pariwisata</b>	<b>Persen</b>	<b>19,61</b>				4.246.961.500	4.246.961.500			12.000.000									
	<b>Pengelolaan Destinasi PariwisataKabupaten/Kota</b>	<b>Cakupan pengelolaan destinasi pariwisata</b>	<b>Persen</b>	<b>100</b>				4.246.961.500	4.246.961.500			12.000.000									
	Perencanaan Destinasi PariwisataKabupaten/Kota	Jumlah dokumen perencanaan destinasi pariwisata	Dokumen	7				0	-			-									
	Pengembangan Destinasi PariwisataKabupaten/Kota	Jumlah destinasi pariwisata yang dikembangkan	Objek Wisata	6				4.183.999.000	4.183.999.000			-									
	Pengadaan Pemeliharaan, RehabilitasiSarana dan Prasarana dalam Pengelolaan Destinasi PariwisataKabupaten/Kota	Jumlah destinasi pariwisata yang dipelihara	Objek Wisata	2				62.962.500	62.962.500	2,00		12.000.000,00	100,00								
	Monitoring dan Evaluasi Pengelolaan Destinasi PariwisataKabupaten/Kota	Jumlah dokumen monitoring dan evaluasi pengelolaan destinasi pariwisata yang tersedia	Dokumen	9				-	-			-									
	Penerapan Destinasi Pariwisata Berkelanjutan dalam pengelolaan Destinasi PariwisataKabupaten/Kota	Jumlah destinasi pariwisata yang ditetapkanSebagai destinasi pariwisata berkelanjutan	Objek Wisata	3				-	-			-									
<b>Rata-rata CapaianKinerjaSubKegiatan (%)</b>												20,00		3,81							
<b>PredikatKinerja</b>																					
	<b>PROGRAM PEMASARAN PARIWISATA</b>	<b>Presentase peningkatanKunjungan wisata nusantara</b>	<b>Persen</b>	<b>32,41</b>				450.000.000	450.000.000												
	<b>Pemasaran Pariwisata Dalam dan Luar Negeri Daya Tarik, Destinasi danKawasanStrategis PariwisataKabupaten/Kota</b>	<b>Cakupan pelaksanaan pemasaran pariwisata dalam dan luar negeri</b>	<b>Persen</b>	<b>100</b>				450.000.000	450.000.000												
	Penguatan Promosi melalui Media Cetak, Elektronik, dan Media Lainnya Baik Dalam dan Luar Negeri	Jumlah Promosi melalui media cetak, media elektronik dan media lainnya yang dilaksanakan	Media	3				100.000.000	100.000.000												
	FasilitasKegiatan Pemasaran Pariwisata Baik Dalam dan Luar Negeri	Jumlah Event Pemasaran Pariwisata yang dilaksanakanAtau diikuti	Event	6				350.000.000	350.000.000												
	Penyediaan Data dan Penyebaran Informasi PariwisataKabupaten/Kota, Baik Dalam dan Luar Negeri	jumlah waktuKetersediaanAksesAtas informasi pariwisata	Bulan	60				-	-												
<b>Rata-rata CapaianKinerjaSubKegiatan (%)</b>																					
<b>PredikatKinerja</b>																					
	<b>PROGRAM PENGEMBANGANSUMBER DAYA PARIWISATA DAN EKONOMIKREATIF</b>	<b>PresentaseSDM peserta pembekalanSektorKepariwisata</b>	<b>Persen</b>	<b>31,11</b>				1.053.128.000	1.053.128.000												
	<b>Pelaksanaan PeningkatanKapasitasSumber Daya Manusia Pariwisata dan EkonomiKreatif Tingkat Dasar</b>	<b>Cakupan pelaksanaan peningkatanKapasitasSumber daya manusia</b>	<b>Persen</b>	<b>100</b>				1.053.128.000	1.053.128.000												
	PengembanganKompetensiSDM Pariwisata dan EkonomiKreatif Tingkat Dasar	Jumlah pelakuUsaha yang mengikuti pengembanganKompetensiSDM pariwisata	Orang	600				803.128.000	803.128.000												
	Peningkatan PeranSerta Masyarakat dalam PengembanganKemitraan Pariwisata	JumlahKelompok pelakuUsaha wisata yang dibina	Kelompok	600				250.000.000	250.000.000												
<b>Rata-rata CapaianKinerjaSubKegiatan (%)</b>																					
<b>PredikatKinerja</b>																					
	<b>PROGRAM PENUNJANGURUSAN PEMERINTAHAN DAERAH KABUPATEN/KOTA</b>	<b>Presentase pelaksanaan penunjangUrusan pemerintah daerah</b>	<b>Persen</b>	<b>100</b>				3.735.997.900	3.735.997.900			288.616.131									
	<b>Perencanaan, Penganggaran, dan EvaluasiKinerja Perangkat Daerah</b>	<b>Cakupan pelaksanaan Perencanaan, penganggaran dan evaluasiKinerja perangkat Daerah</b>	<b>Persen</b>	<b>100</b>				12.788.000	12.788.000												
	Penyusunan Dokumen Perencanaan Perangkat Daerah	Jumlah dokumen perencanaan yang tersedia	Dokumen	9				12.788.000	12.788.000												
	Koordinasi dan Penyusunan Laporan CapaianKinerja dan Ikhtisar RealisasiKinerjaSKPD	Jumlah Laporan CapaianKinerja dan Ikhtisar Realisasi	Dokumen	3				-	-												
<b>Rata-rata CapaianKinerjaSubKegiatan (%)</b>																					
<b>PredikatKinerja</b>																					
	<b>AdministrasiKeuangan Perangkat Daerah</b>	<b>Cakupan pelaksanaanAdministrasiKeuangan perangkat Daerah</b>	<b>Persen</b>	<b>100</b>				2.781.712.400	2.781.712.400			282.139.038									
	Penyediaan Gaji dan TunjanganASN	Tersedianya gaji dan tunjanganASN	Bulan	60				2.763.764.000	2.763.764.000	3,00		282.139.038,00	25								





KODE	URUSAN/BIDANG URUSAN PEMERINTAH DAERAH DAN PROGRAM/KEGIATAN/SUB KEGIATAN	INDIKATOR KINERJA PROGRAM/KEGIATAN/SUB KEGIATAN	SATUAN	TARGET PERUBAHAN RENSTRA PERANGKAT DAERAH PADA TAHUN 2023		REALISASI CAPAIAN KINERJA RENSTRA PD S/d TAHUN LALU	TARGET KINERJA DAN ANGGARAN RENJA PD TAHUN BERJALAN (2021) YANG DI EVALUASI		REALISASI CAPAIAN KINERJA DAN ANGGARAN RENJA PD YANG DI EVALUASI (2021)		TINGKAT CAPAIAN KINERJA DAN REALISASI ANGGARAN RENJA TAHUN 2021 (%)		REALISASI KINERJA & ANGGARAN RENSTRA S/G TAHUN 2021		TINGKAT CAPAIAN KINERJA DAN REALISASI ANGGARAN RENSTRA S/G TAHUN 2021 (%)		PERANGKAT DAERAH PENANGGUNG JAWAB	KET.	
				K	Rp.	K	Rp.	K	Rp.	K	Rp.	K	Rp.	K	Rp.	K			Rp.
				2	3	4	5	6	7	8	9	10	11	12	13	14			
	Penyediaan Bahan Bacaan dan Peraturan Perundang-undangan yang Diselenggarakan	Jumlah Bahan Bacaan dan Peraturan Perundang-undangan yang disediakan	eksamplar	15	9.360.000		5	3.360.000	3.360.000	-	-	-	-	-	-	-	-	-	
	Penyelenggaraan Rapat/Koordinasi dan Konsultasi/SKPD	Jumlah Rapat-Rapat/Koordinasi dan Konsultasi Dalam Daerah	kali	85	126.749.000		25	41.749.000	41.749.000	10.660.000	0,26	10.660.000	11,11	8,41					
		Jumlah Rapat-Rapat/Koordinasi dan Konsultasi/Keluar Daerah	kali	36			12			10.660.000	0,26	4,00	10.660.000	11,11	8,41				
<b>Rata-rata Capaian Kinerja SubKegiatan (%) Predikat Kinerja</b>											<b>8,33</b>	<b>0,13</b>	<b>2,78</b>	<b>4,21</b>					
	<b>Pengadaan Barang Milik Daerah</b>	<b>Cakupan Pengadaan Barang Milik Daerah</b>	<b>Persen</b>	<b>100,00</b>	<b>2.671.368.000</b>		<b>100,00</b>	<b>51.382.000</b>	<b>51.382.000</b>	<b>25,00</b>	<b>25,00</b>	<b>-</b>	<b>25,00</b>	<b>-</b>	<b>25,00</b>	<b>-</b>	<b>-</b>		
	Pengadaan Sarana dan Prasarana Gedung/Kantor/Atau Bangunan Lainnya	Jumlah dan Jenis Sarana dan Prasarana Gedung/Kantor dan Bangunan Lainnya yang diadakan	unit	19	96.382.000		7	51.382.000	51.382.000	-	-	-	-	-	-	-	-		
<b>Rata-rata Capaian Kinerja SubKegiatan (%) Predikat Kinerja</b>											<b>-</b>	<b>-</b>	<b>-</b>	<b>-</b>					
	<b>Penyediaan Jasa Penunjang Urusan Pemerintahan Daerah</b>	<b>Cakupan Penyediaan Jasa Penunjang Daerah</b>	<b>Persen</b>	<b>100,00</b>	<b>1.337.178.000</b>		<b>100,00</b>	<b>236.200.000</b>	<b>236.200.000</b>	<b>25,00</b>	<b>35.761.185</b>	<b>25,00</b>	<b>0,15</b>	<b>25,00</b>	<b>35.761.185</b>	<b>25,00</b>	<b>2,67</b>		
	Penyediaan Jasa Surat Menyurat	Jumlah Dokumen yang Rematerei	Jember	600	3.200.000		200	1.000.000	1.000.000	-	-	-	-	-	-	-	-		
	Penyediaan Jasa Komunikasi, Sumber Daya Air dan Listrik	Waktu Penyediaan Jasa Komunikasi, SDA dan Listrik	bulan	36	105.000.000		12	30.000.000	30.000.000	5.761.185	25,00	0,19	3,00	5.761.185	8,33	5,49			
	Penyediaan Jasa Pelayanan Umum Kantor	Waktu Penyediaan Jasa Pelayanan Umum Kantor	bulan	36	620.200.000		12	205.200.000	205.200.000	30.000.000	25,00	0,15	3,00	30.000.000	8,33	4,84			
<b>Rata-rata Capaian Kinerja SubKegiatan (%) Predikat Kinerja</b>											<b>16,67</b>	<b>0,11</b>	<b>3,00</b>	<b>30.000.000</b>	<b>8,33</b>	<b>4,84</b>			
	<b>Pemeliharaan Barang Milik Daerah</b>	<b>Cakupan Pemeliharaan Barang Milik Daerah</b>	<b>Persen</b>	<b>100,00</b>	<b>304.389.000</b>		<b>100,00</b>	<b>108.809.000</b>	<b>108.809.000</b>	<b>25,00</b>	<b>9.179.963</b>	<b>25,00</b>	<b>0,08</b>	<b>25,00</b>	<b>9.179.963</b>	<b>25,00</b>	<b>3,02</b>		
	Pemeliharaan dan Pajak Kendaraan Dinas Jabatan yang Disediakan	Jumlah dan Jenis Kendaraan Dinas Jabatan yang Disediakan dan Perizinan	Unit	9	171.024.000		9	57.024.000	57.024.000	9.179.963	11,11	0,16	1,00	9.179.963	11,11	5,37			
	Pemeliharaan dan Pajak Kendaraan Dinas Operasional yang Disediakan	Jumlah dan Jenis Kendaraan Dinas Operasional yang Disediakan dan Perizinan	Unit	1	33.995.000		1	11.995.000	11.995.000	-	-	-	-	-	-	-	-		
	Pemeliharaan/Rehabilitasi Gedung/Kantor dan Bangunan Lainnya	Jumlah Gedung/Kantor dan Bangunan Lainnya yang dipelihara	Unit	1	70.000.000		1	30.000.000	30.000.000	-	-	-	-	-	-	-	-		
	Pemeliharaan/rehabilitasi Sarana dan Prasarana Gedung/Kantor dan Bangunan Lainnya	Jumlah dan Jenis Perengkapan Gedung/Kantor yang Dipelihara Rutin/Berkala	unit	15	29.370.000		1	9.790.000	9.790.000	-	-	-	-	-	-	-	-		
<b>Rata-rata Capaian Kinerja SubKegiatan (%) Predikat Kinerja</b>											<b>2,78</b>	<b>0,04</b>	<b>-</b>	<b>-</b>	<b>2,78</b>	<b>1,34</b>			
	<b>Program Pembinaan Perpustakaan</b>	<b>Persentase Pengunjung Perpustakaan per Tahun</b>	<b>Persen</b>	<b>60,00</b>	<b>2.693.206.000</b>	<b>-</b>	<b>100,00</b>	<b>918.206.000</b>	<b>918.206.000</b>	<b>25,00</b>	<b>202.000.000</b>	<b>25,00</b>	<b>0,22</b>	<b>25,00</b>	<b>202.000.000</b>	<b>41,67</b>	<b>7,50</b>		
		<b>Rasio Ketercukupan Koleksi Perpustakaan dengan Penduduk</b>	<b>Rasio</b>	<b>40,60</b>															
		<b>Persentase Perpustakaan Sesuai Standar Nasional</b>	<b>Persen</b>	<b>30,00</b>															
	<b>Pengelolaan Perpustakaan Tingkat Daerah/Kabupaten/Kota</b>	<b>Persentase Pemanfaatan Perpustakaan oleh Masyarakat</b>	<b>Persen</b>	<b>100,00</b>	<b>2.582.949.000</b>		<b>100,00</b>	<b>882.949.000</b>	<b>882.949.000</b>	<b>25,00</b>	<b>202.000.000</b>	<b>25,00</b>	<b>0,23</b>	<b>25,00</b>	<b>202.000.000</b>	<b>25,00</b>	<b>7,82</b>		
	Pengembangan dan Pemeliharaan Layanan Perpustakaan Elektronik	Jumlah dan Jenis Perpustakaan Elektronik yang dikembangkan dan dipelihara	Paket	2	275.000.000		1	175.000.000	175.000.000	-	-	-	-	-	-	-	-		
	Pembinaan Perpustakaan pada Satuan Pendidikan Dasar di Seluruh Wilayah Kabupaten/Kota Sesuai Standar Nasional	Jumlah dan Jenis Perpustakaan yang dibangun	unit	300	482.087.000		100	82.087.000	82.087.000	-	-	-	-	-	-	-	-		
	Pembinaan Perpustakaan Khusus Tingkat Kabupaten/Kota	Jumlah dan Jenis Perpustakaan yang dibangun	unit	90	450.000.000		30	50.000.000	50.000.000	-	-	-	-	-	-	-	-		
	Pengembangan Bahan Pustaka	Jumlah dan Jenis Bahan Pustaka yang dihibahkan	eksamplar	3.000	1.000.000.000		1.000	300.000.000	300.000.000	-	-	-	-	-	-	-	-		
	Pengelolaan dan Pengembangan Bahan Pustaka	Jumlah dan Jenis Bahan Pustaka yang diadakan dan dipelihara	eksamplar	3.000	675.862.000		1.000	275.862.000	275.862.000	202.000.000	100,00	0,73	1.000	202.000.000	33,33	29,89			
<b>Rata-rata Capaian Kinerja SubKegiatan (%) Predikat Kinerja</b>											<b>16,67</b>	<b>0,12</b>	<b>1,000</b>	<b>202.000.000</b>	<b>33,33</b>	<b>29,89</b>			
	<b>Pembudayaan Gemar Membaca Tingkat Daerah/Kabupaten/Kota</b>	<b>Cakupan Layanan Pembudayaan Gemar Membaca Tingkat Daerah/Kabupaten/Kota</b>	<b>Persen</b>	<b>60,00</b>	<b>110.257.000</b>	<b>-</b>	<b>100,00</b>	<b>35.257.000</b>	<b>35.257.000</b>	<b>25,00</b>	<b>25,00</b>	<b>-</b>	<b>25,00</b>	<b>-</b>	<b>41,67</b>	<b>-</b>			
	Sosialisasi Budaya Baca dan Literasi pada Satuan Pendidikan Dasar dan Pendidikan Khusus Serta Masyarakat	Jumlah Peserta Budaya Baca dan Literasi	orang	300	110.257.000		100	35.257.000	35.257.000	-	-	-	-	-	-	-	-		
<b>Rata-rata Capaian Kinerja SubKegiatan (%) Predikat Kinerja</b>											<b>-</b>	<b>-</b>	<b>-</b>	<b>-</b>	<b>-</b>	<b>-</b>			
	<b>Program Pelestarian Koleksi Nasional dan Naskah Kuno</b>	<b>Persentase Koleksi Nasional dan Naskah Kuno yang Dilestarikan</b>	<b>Persen</b>	<b>60,00</b>	<b>42.440.000</b>	<b>-</b>	<b>100,00</b>	<b>22.220.000</b>	<b>22.220.000</b>	<b>25,00</b>	<b>750.000</b>	<b>25,00</b>	<b>0,03</b>	<b>25,00</b>	<b>750.000</b>	<b>41,67</b>	<b>1,77</b>		
	<b>Pelestarian Naskah Kuno Milik Daerah/Kabupaten/Kota</b>	<b>Persentase Naskah Kuno Milik Daerah yang Dilestarikan</b>	<b>Persen</b>	<b>60,00</b>	<b>42.440.000</b>	<b>-</b>	<b>100,00</b>	<b>22.220.000</b>	<b>22.220.000</b>	<b>25,00</b>	<b>750.000</b>	<b>25,00</b>	<b>0,03</b>	<b>25,00</b>	<b>750.000</b>	<b>41,67</b>	<b>1,77</b>		
	Pengembangan, Pengolahan dan Pengalihmediaan Naskah Kuno yang dimiliki oleh Masyarakat Untuk Dilestarikan dan Didayagunakan	Jumlah dan Jenis Naskah Kuno yang dimiliki Masyarakat dilestarikan dan didayagunakan	Naskah	60,00	42.440.000		20,00	22.220.000	22.220.000	750.000	10,00	0,03	2,00	750.000	3,33	1,77			
<b>Rata-rata Capaian Kinerja SubKegiatan (%) Predikat Kinerja</b>											<b>10,00</b>	<b>0,03</b>	<b>-</b>	<b>-</b>	<b>3,33</b>	<b>1,77</b>			
<b>URUSAN PEMERINTAHAN BIDANG KEARSIPAN</b>																			
	<b>Program Pengelolaan Arsip</b>	<b>Tingkat Ketersediaan Arsip Sebagai Bahan Akuntabilitas Kinerja, Alat Bukti yang Sah dan Pertanggungjawaban Nasional</b>	<b>Persen</b>	<b>85,00</b>	<b>153.009.000</b>	<b>-</b>	<b>100,00</b>	<b>53.009.000</b>	<b>53.009.000</b>	<b>25,00</b>	<b>1.458.000</b>	<b>25,00</b>	<b>0,03</b>	<b>25,00</b>	<b>1.458.000</b>	<b>29,41</b>	<b>0,95</b>		
	Pengelolaan Arsip Dinamis Daerah/Kabupaten/Kota	Persentase Arsip Aktif dan In-Aktif yang telah diinputkan Daftar Arsip	Persen	90,00	29.510.000		100,00	9.510.000	9.510.000	1.458.000	25,00	0,15	10,00	1.458.000	2,78	4,94			
	Pemeliharaan dan Penyusutan Arsip Dinamis	Jumlah Arsip Daerah yang dipelihara	Naskah	360,00	29.510.000		120,00	9.510.000	9.510.000	-	-	-	-	-	-	-	-		
<b>Rata-rata Capaian Kinerja SubKegiatan (%) Predikat Kinerja</b>											<b>8,33</b>	<b>0,15</b>	<b>10,00</b>	<b>1.458.000</b>	<b>2,78</b>	<b>4,94</b>			
	<b>Pengelolaan Sumpul Jaringan Informasi Kearsipan Nasional Tingkat Kabupaten/Kota</b>	<b>Persentase Jumlah Arsip yang Dimasukkan dalam SIKN melalui JIKN</b>	<b>Persen</b>	<b>100,00</b>	<b>123.499.000</b>	<b>-</b>	<b>100,00</b>	<b>43.499.000</b>	<b>43.499.000</b>	<b>25,00</b>	<b>-</b>	<b>25,00</b>	<b>-</b>	<b>25,00</b>	<b>-</b>	<b>-</b>	<b>-</b>		
	Pemberdayaan Kapasitas Unit Kearsipan dan Lembaga Kearsipan Daerah/Kabupaten/Kota	Jumlah Peserta Bimtek Pengelolaan Arsip Dinamis	orang	300	123.499.000		100,00	43.499.000	43.499.000	-	-	-	-	-	-	-	-		
		Jumlah Peserta Sosialisasi Kearsipan	orang	600			200,00			-	-	-	-	-	-	-	-		
<b>Rata-rata Capaian Kinerja SubKegiatan (%) Predikat Kinerja</b>											<b>-</b>	<b>-</b>	<b>-</b>	<b>-</b>	<b>-</b>	<b>-</b>			

KODE	URUSAN/BIDANG URUSAN PEMERINTAH DAERAH DAN PROGRAM/KEGIATAN/SUB KEGIATAN	INDIKATOR KINERJA PROGRAM/KEGIATAN/SUB KEGIATAN	SATUAN	TARGET PERUBAHAN RENSTRA PERANGKAT DAERAH PADA TAHUN 2023		REALISASI CAPAIAN KINERJA RENSTRA PD S/d TAHUN LALU		TARGET KINERJA DAN ANGGARAN RENJA PD TAHUN BERJALAN (2021) YANG DI EVALUASI			REALISASI CAPAIAN KINERJA DAN ANGGARAN RENJA PD YANG DI EVALUASI (2021)		TINGKAT CAPAIAN KINERJA DAN REALISASI ANGGARAN RENJA TAHUN 2021 (%)		REALISASI KINERJA & ANGGARAN RENSTRA S/d TAHUN 2021		TINGKAT CAPAIAN KINERJA DAN REALISASI ANGGARAN RENSTRA S/d TAHUN 2021 (%)		PERANGKAT DAERAH PENANGGUNG JAWAB	KET.
				K	Rp.	K	Rp.	K	Rp. (RENJA)	Rp. (DPA)	K	Rp.	K	Rp.	K	Rp.	K	Rp.		
				2	3	4	5	6	7	8	9	10	11	12	13	14	15	16		
	Program Perlindungan dan Penyelamatan Arsip	Tingkat Keberadaan dan Keutuhan Arsip Sebagai bahan pertanggungjawaban Setap Aspek Kehidupan berbangsa dan bernegara Untuk kepentingan negara, pemerintahan, pelayanan publik dan Kesejahteraan rakyat	Persen	85,00	72.449.000	-	100,00	28.449.000	28.449.000	25,00	1.000.000	25,00	0,04	25,00	1.000.000	29,41	1,38			
	Pemusnahan Arsip Dilingkungan Pemerintah Daerah Kabupaten/Kota yang Memiliki Retensi di Bawah 10 (sepuluh) Tahun	Tingkat Kesesuaian Kegiatan Pemusnahan Arsip yang Sesuai NSPK	Persen	60,00	72.449.000	-	100,00	28.449.000	28.449.000	25,00	1.000.000	25,00	0,04	25,00	1.000.000	41,67	1,38			
	Penilaian, Penetapan dan Pelaksanaan Pemusnahan Arsip yang Memiliki Retensi di Bawah 10 (sepuluh) Tahun	Jumlah Arsip yang Memiliki Retensi di Bawah 10 Tahun dinilai ditetaskan dan dimusnahkan	Naskah	360	72.449.000		120,00	28.449.000	28.449.000	20	1.000.000	16,67	0,04	20,00	1.000.000	5,56	1,38			
		Jumlah Dokumen JRA yang disusun	dokumen	6			2,00													
Rata-rata Capaian Kinerja SubKegiatan (%)											8,33	0,02	4							
Predikat Kinerja																				
URUSAN PEMERINTAHAN PILIHAN																				
URUSAN PEMERINTAHAN BIDANG KELAUTAN DAN PERIKANAN																				
DINAS PETERNAKAN DAN PERIKANAN																				
Rata-rata Capaian Kinerja SubKegiatan (%)											8,96	4,41								
Predikat Kinerja																				
1.	Program Penunjang Urusan Pemerintahan Daerah	Cakupan Penunjang Urusan Pemerintahan Daerah	%	100	9.273.143.643		100	7.419.765.000	7.419.765.000	28,00	1.706.622.302	28,00	23,00	28,00	1.706.622.302	28,00	18,40			
1 1	Perencanaan, Penganggaran, dan Evaluasi Kinerja Perangkat Daerah	Tingkat Ketepatan Waktu Pelaporan Perencanaan, Penganggaran, dan Capaian Kinerja Perangkat Daerah	%	100	15.113.801		100	14.816.000	14.816.000	9,00	1.063.000	9,00	7,17	9,00	1.063.000	9,00				
1 1 1	Penyusunan Dokumen Perencanaan Perangkat Daerah	Jumlah Dokumen Perencanaan Yang Disusun	Dok	2	11.656.683		2	11.427.000	11.427.000	-	1.063.000	-	9,30	-	1.063.000	-	9,12			
1 1 2	Koordinasi dan Penyusunan Dokumen RKASKPD	Jumlah Dokumen RKA Yang Disusun	Dok	1	727.331		1	713.000	713.000	-	-	-	-	-	-	-	-			
1 1 3	Koordinasi dan Penyusunan Dokumen Perubahan RKASKPD	Jumlah Dokumen Perubahan RKA Yang Disusun	Dok	1	166.276		1	163.000	163.000	-	-	-	-	-	-	-	-			
1 1 4	Koordinasi dan Penyusunan Dokumen DPASKPD	Jumlah Dokumen DPA Yang Disusun	Dok	1	850.763		1	834.000	834.000	-	-	-	-	-	-	-	-			
1 1 5	Koordinasi dan Penyusunan Dokumen Perubahan DPASKPD	Jumlah Dokumen Perubahan DPA Yang Disusun	Dok	1	725.291		1	711.000	711.000	-	-	-	-	-	-	-	-			
1 1 6	Koordinasi dan Penyusunan Laporan Capaian Kinerja dan Ikhtisar Realisasi Kinerja SKPD	Jumlah Laporan Capaian Kinerja dan Ikhtisar Kinerja SKPD Yng Disusun	DoK	5	987.457		5	968.000	968.000	1,00	-	20,00	-	1,00	-	20,00	-			
Rata-rata Capaian Kinerja SubKegiatan (%)											3,33	1,55								
Predikat Kinerja																				
1 2	Administrasi Keuangan Perangkat Daerah	Cakupan Layanan Administrasi Keuangan Perangkat Daerah	%	100	8.834.940.306		100	6.990.198.000	6.990.198.000	23,00	1.664.629.596	23,00	23,81	23,00	1.664.629.596	23,00	18,84			
1 2 1	Penyediaan Gaji dan Tunjangan ASN	Waktu Penyediaan Gaji dan Tunjangan ASN	Buln	12	8.833.352.010		12	6.988.639.000	6.988.639.000	3,00	1.664.629.596	25,00	23,82	3,00	1.664.629.596	25,00				
1 2 5	Koordinasi dan Penyusunan Laporan Keuangan Akhir Tahun SKPD	Jumlah Laporan Keuangan Akhir Tahun Yang Disusun	Laporan	1	1.588.296		1	1.557.000	1.557.000	-	-	-	-	-	-	-	-			
Rata-rata Capaian Kinerja SubKegiatan (%)											12,50	11,91								
Predikat Kinerja																				
1 6	Administrasi Umum Perangkat Daerah	Cakupan Layanan Administrasi Umum Perangkat Daerah	%	100	266.489.904		100	114.614.000	114.614.000	6,00	31.436.800	6,00	27,43	6,00	31.436.800	6,00	11,80			
1 6 1	Penyediaan Komponen Instalasi Listrik/Penerangan Bangunan Kantor	Jumlah dan Jenis Komponen Instalasi Listrik/Penerangan Bangunan Kantor yang disediakan	Buah	28	2.652.260		27	1.734.000	1.734.000	-	-	-	-	-	-	-	-			
1 6 2	Penyediaan Peralatan dan Perlengkapan Kantor	Jumlah dan Jenis Peralatan dan Perlengkapan Kantor yang disediakan	Unit	40	58.812.845		12	75.187.000	75.187.000	-	-	-	-	-	-	-	-			
1 6 9	Penyelenggaraan Rapat Koordinasi dan Konsultasi SKPD	Jumlah Rapat-Rapat Koordinasi dan Konsultasi SKPD	Kali	160	5.202.510		84	37.693.000	37.693.000	23,00	31.436.800	27,38	83,40	23,00	31.436.800	14,38	604,26			
Rata-rata Capaian Kinerja SubKegiatan (%)											9,13	27,80								
Predikat Kinerja																				
1 8	Penyediaan Jasa Penunjang Urusan Pemerintahan Daerah	Cakupan Penyediaan Jasa Penunjang Urusan Pemerintahan Daerah	%	100	199.822.289		100	261.239.000	261.239.000	20,00	7.239.000	20,00	2,77	20,00	7.239.000	20,00	3,62			
1 8 1	Penyediaan Jasa Surat Menyurat	Jumlah Dokumen Yang Bermaterai	Lembar	1.200	116.917.741		400	2.600.000	2.600.000	50,00	500.000	12,50	19,23	50,00	500.000	4,17	0,43			
1 8 2	Penyediaan Jasa Komunikasi, Sumber Daya Air dan Listrik	Waktu Penyediaan Jasa Komunikasi, Sumber Daya Air dan Listrik	Bln	12	1.768.853		12	57.654.000	57.654.000	3,00	-	25,00	-	3,00	-	25,00	-			
1 8 3	Penyediaan Jasa Peralatan dan Perlengkapan Kantor	Waktu Penyediaan Jasa Peralatan dan Perlengkapan Kantor	Bln	12	76.698.259		12	5.100.000	5.100.000	3,00	300.000	25,00	5,88	3,00	300.000	25,00	0,39			
1 8 4	Penyediaan Jasa Pelayanan Umum Kantor	Waktu Penyediaan Jasa Pelayanan Umum Kantor	Bln	12	38.450.629		12	195.885.000	195.885.000	3,00	6.439.000	25,00	3,29	3,00	6.439.000	25,00	16,75			
Rata-rata Capaian Kinerja SubKegiatan (%)											21,88	7,10								
Predikat Kinerja																				
1 9	Pemeliharaan Barang Milik daerah Penunjang Urusan Pemerintah Daerah	Cakupan Pemeliharaan Barang Milik daerah Penunjang Urusan Pemerintah Daerah	%	100	39.681.890		100	38.900.000	38.900.000	4,00	2.253.906	4,00	5,79	4,00	2.253.906	4,00	5,68			
1 9 1	Penyediaan Jasa pemeliharaan, Biaya Pemeliharaan dan pajak Kendaraan Perorangan Dinas Atau Kendaraan Dinas Jabatan	Jumlah dan Jenis Kendaraan Dinas Jabatan yang Disediakan Jasa Pemeliharaan dan Perizinan Secara Rutin/Berkala	Unit	8	27.338.680		6	26.800.000	26.800.000	1,00	2.253.906	16,67	8,41	1,00	2.253.906	12,50	8,24			
1 9 9	Pemeliharaan/Rehabilitasi Gedung Kantor dan Bangunan Lainnya	Jumlah Gedung Kantor dan Bangunan Lainnya yang Dipelihara	Unit	1	10.201.000		1	10.000.000	10.000.000	-	-	-	-	-	-	-	-			
1 9 10	Pemeliharaan/Rehabilitasi Sarana dan Prasarana Gedung Kantor dan Bangunan lainnya	Jumlah dan Jenis Perengkapan Gedung Kantor yang Dipelihara Rutin/Berkala	Unit	22	2.142.210		6	2.100.000	2.100.000	-	-	-	-	-	-	-	-			
Rata-rata Capaian Kinerja SubKegiatan (%)											5,56	2,80								
Predikat Kinerja																				
3 25 03	Program Pengelolaan Perikanan Tangkap	Persentase Produksi Perikanan Tangkap	%	100	1.105.007.004		100	831.222.000	831.222.000	23,00	8.025.000	23,00	0,97	23,00	8.025.000	23,00	0,73			
3.2 03 5	Pengelolaan Penangkapan Ikan di Wilayah Sungai, Danau, Waduk, Rawa dan Genangan Air Lainnya Yang Dapat Dusahakan Dalam 1 (satu) Daerah Kabupaten/Kota	Produksi Perikanan Tangkap	Ton	2.800	1.078.602.736		2.692	805.338.000	805.338.000	32,00	7.025.000	1,19	0,87	32,00	7.025.000	1,14	0,65			
3.25 03 2.01	Penyediaan Data dan Informasi Sumber Daya Ikan	PERDA Terkait Data dan Informasi Sumber Daya Ikan	Dok	1	10.100.000															

KODE	URUSAN/BIDANG URUSAN PEMERINTAH DAERAH DAN PROGRAM/KEGIATAN/SUB KEGIATAN	INDIKATOR KINERJA PROGRAM/KEGIATAN/SUB KEGIATAN	SATUAN	TARGET PERUBAHAN RENSTRA PERANGKAT DAERAH PADA TAHUN 2023		REALISASI CAPAIAN KINERJA RENSTRA PD S/d TAHUN LALU	TARGET KINERJA DAN ANGGARAN RENJA PD TAHUN BERJALAN (2021) YANG DI EVALUASI			REALISASI CAPAIAN KINERJA DAN ANGGARAN RENJA PD YANG DI EVALUASI (2021)	TINGKAT CAPAIAN KINERJA DAN REALISASI ANGGARAN RENJA TAHUN 2021 (%)		REALISASI KINERJA & ANGGARAN RENSTRA S/d TAHUN 2021		TINGKAT CAPAIAN KINERJA DAN REALISASI ANGGARAN RENSTRA S/d TAHUN 2021 (%)		PERANGKAT DAERAH PENANGGUNG JAWAB	KET.	
				K	Rp.		K	Rp.	K		Rp. (RENJA)	Rp. (DPA)	K	Rp.	K	Rp.			K
2	3	4	5	6	7	8	9	10	11	12	13	14	15	16	17	18	19	20	
3.25.03.2.01.02	Penyediaan PrasaranaUsaha Perikanan Tangkap	Jumlah PrasaranaUsaha Perikanan Tangkap	Unit	2	77.379.282		2	79.815.000	79.815.000	-	555.000	0,70	-	555.000	-	0,72			
3.25.03.2.01.03	PenjaminanKetersediaanSaranaUsaha Perikanan tangkap	JumlahSarana Perikanan Tangkap	Unit	515	991.123.454		515	725.523.000	725.523.000	-	6.470.000	0,89	-	6.470.000	-	0,65			
Rata-rata CapaianKinerjaSubKegiatan (%) PredikatKinerja											-	0,53		4,69	2,21				
3.25.03.2.02.02	Pemberdayaan NelayanKecil dalam daerahKabupaten/Kota	Cakupan Wilayah Pemberdayaan NelayanKecil	%	100	26.404.268		100	25.884.000	25.884.000	-	1.000.000	3,86	-	1.000.000	-	3,79			
3.25.03.2.02.01	PengembanganKapasitas NelayanKecil	Jumlah Nelayan Yang Mengikuti Pelatihan	Org	40	26.404.268		40	25.884.000	25.884.000	-	1.000.000	3,86	-	1.000.000	-	3,79			
Rata-rata CapaianKinerjaSubKegiatan (%) PredikatKinerja											-	3,86		3,60	1,57				
3.25.03.2.04.04	Program Pengelolaan Perikanan Budidaya	Persentase Produksi Perikanan Budidaya	%	100	1.142.225.584		100	984.742.000	984.742.000	-	-	-	-	-	-	-			
3.25.03.2.04.02	Pengelolaan Pembudidayaan Ikan	Produksi Perikanan Budidaya	Ton	674	1.142.225.584		611	984.742.000	984.742.000	-	-	-	-	-	-	-			
3.25.03.2.04.02.02	Penyediaan Prasarana Pembudidayaan Ikan Dalam 1 (satu) daerahKabupaten/Kota	Jumlah Prasarana Pembudidayaan Ikan	Unit	12	541.343.840		6	395.700.000	395.700.000	-	-	-	-	-	-	-			
3.25.03.2.04.02.02		Waktu Penyediaan Jasa tenaga Pendukung Pengelolaan Pembudidayaan Ikan	Bln	12			6			-	-	-	-	-	-	-			
3.25.03.2.04.03	PenjaminanKetersediaanSarana Pembudidayaan Ikan Dalam 1 (satu) DaerahKabupaten/Kota	JumlahSarana Pembudidayaan Ikan	Unit	10	600.881.744		9	589.042.000	589.042.000	-	-	-	-	-	-	-			
Rata-rata CapaianKinerjaSubKegiatan (%) PredikatKinerja											-	-		0,45	1,31				
3.25.03.2.05.05	Program PengawasanSumberdayaKelautan dan Perikanan	PersentaseKepatuhan PelakuUsaha Perikanan	%	70	50.000.000		65	126.006.000	126.006.000	16,00	776.000	24,82	0,82	16,00	776.000	22,86	1,55		
3.25.03.2.05.01	PengawasanSumberdaya Perikanan di WilayahSungai, Danau, Waduk, Rawa dan GenanganAir Lainnya Yang Dapat Diusahakan DalamKabupaten/Kota	JumlahKepatuhan PelakuUsaha Perikanan	%	294	50.000.000		273	126.006.000	126.006.000	65,00	776.000	23,81	0,82	65,00	776.000	22,11	1,55		
3.25.03.2.05.01	PengawasanUsaha Perikanan Tangkap di WilayahSungai, Danau, Waduk, Rawa, dan GenanganAir Lainnya Yang Dapat Diusahakan DalamKabupaten/Kota	Jumlah Wilayah PengawasanUsaha Perikanan Tangkap	Kec	4	50.000.000		4	126.006.000	126.006.000	1,00	776.000	25,00	0,62	1,00	776.000	25,00	1,55		
Rata-rata CapaianKinerjaSubKegiatan (%) PredikatKinerja											25,00	0,62		8,80	0,85				
3.25.03.2.07.02	Program Penyediaan dan PengembanganSarana Pertanian	Jumlah Produksi Daging	kg	5.358.011	479.258.282		7.008.698	469.815.000	469.815.000	#####	4.545.000	32,14	0,97	#####	4.545.000	42,05	0,95		
3.25.03.2.07.02		Jumlah Produksi Telur	kg	83.362.100			76.814.736			#####		68,14	#####		62,79				
3.25.03.2.07.02	PengelolaanSumberdaya Genetik (SDG) Hewan, Tumbuhan, dan Mikro OrganismaKewanananKabupaten/Kota	PersentaseAktor Yang Dilayani	%	10	102.010.000		10	100.000.000	100.000.000	4,00	3.045.000	40,00	3,05	4,00	3.045.000	40,00	2,99		
3.25.03.2.07.02	PeningkatanKualitasSDG Hewan/Tanaman	Jumlah Ternak Yang Lahir dari Inseminasi Buatan	Ekor	4.532	102.010.000		2.930	100.000.000	100.000.000	936,00	3.045.000	31,95	3,05	936,00	3.045.000	20,65	2,99		
Rata-rata CapaianKinerjaSubKegiatan (%) PredikatKinerja											31,95	3,05		30,53	1,78				
3.25.03.2.07.02.06	Penyediaan Benih/Bibit Ternak dan Hijauan Pakan Ternak Yang Sumbernya Dalam 1 (satu) DaerahKabupaten/Kota	Persentase Ternak Yang Disebar	%	100	377.248.282		100	369.815.000	369.815.000	-	1.500.000	-	0,41	-	1.500.000	-	0,40		
3.25.03.2.07.02.06	Pengadaan Benih/Bibit Ternak Yang Sumbernya Dari DaerahKabupaten/Kota Lain	Jumlah Pengadaan Benih/Bibit Ternak	Ekor	2.000	377.248.282		2.000	369.815.000	369.815.000	-	1.500.000	-	0,41	-	1.500.000	-	0,40		
Rata-rata CapaianKinerjaSubKegiatan (%) PredikatKinerja											-	0,41		28,00	1,58				
3.25.03.2.07.03	PROGRAM PENYEDIAAN DAN PENGEMBANGAN PRASARANA PERTANIAN	PersentaseKetersediaan Prasarana Pertanian	%	100	757.500.000		-	-	-	-	-	0	-	-	-	-			
3.25.03.2.07.02.02	Pembangunan Prasarana Pertanian	Cakupan Pembangunan, Rehabilitasi dan Pemeliharaan Prasarana Pertanian	%	100	757.500.000		-	-	-	-	-	-	-	-	-	-			
3.25.03.2.07.02.02	Pembangunan, Rehabilitasi dan Pemeliharaan Prasarana Pertanian Lainnya	Jumlah Prasarana Pertanian Yang Dibangun, direhab dan dipelihara	Unit	2	757.500.000		-	-	-	-	-	-	-	-	-	-			
Rata-rata CapaianKinerjaSubKegiatan (%) PredikatKinerja											-	-		8,36	0,59				
3.25.03.2.07.04	Program PengendalianKesehatan Hewan dan Kesehatan Masyarakat Veteriner	Cakupan Pelayanan Pencegahan dan Penanggulangan Penyakit Ternak	%	21	173.015.000		21	150.000.000	150.000.000	-	1.500.000	-	1,00	-	1.500.000	-	0,87		
3.25.03.2.07.02.01	PenjaminanKesehatan Hewan, Penutupan dan Pembukaan Daerah Wabah Penyakit Hewan Menular Dalam DaerahKabupaten/Kota	Persentase Pengendalian Penyakit Zoonosis	%	20	163.015.000		20	150.000.000	150.000.000	-	1.500.000	-	1,00	-	1.500.000	-	0,98		
3.25.03.2.07.02.01	Pengendalian dan Penanggulangan Penyakit Hewan dan Zoonosis	Jumlah Dosis Vaksinasi Massal	Dosis	5.000	153.015.000		4.800	150.000.000	150.000.000	-	1.500.000	-	1,00	-	1.500.000	-	0,98		
Rata-rata CapaianKinerjaSubKegiatan (%) PredikatKinerja											-	1,00		1,19	0,49				
3.25.03.2.07.04.04	Penerapan dan Pengawasan Persyaratan TeknisKesehatan Masyarakat Veteriner	PersentaseUnitUsaha Hewan dan Produk Hewan yang Memenuhi persyaratan TeknisKesehatan	%	75	20.000.000		-	-	-	-	-	-	-	-	-	-			
3.25.03.2.07.04.01	PendampinganUnitUsaha Hewan dan Produk Hewan	JumlahUnitUsaha hewan dan Produk Hewan yang DidampingiUntuk Memenuhi PersyaratanKesehatan	Unit	4	20.000.000		-	-	-	-	-	-	-	-	-	-			
Rata-rata CapaianKinerjaSubKegiatan (%) PredikatKinerja											-	-		1,37	0,56				
3.25.03.2.07.06	Program PerizinanUsaha Pertanian	Persentase Penerbitan IzinUsaha Pertanian	%	100	110.933.360		57	109.835.000	109.835.000	-	6.708.750	-	6,11	-	6.708.750	-	6,05		

KODE	URUSAN/BIDANG URUSAN PEMERINTAH DAERAH DAN PROGRAM/KEGIATAN/SUB KEGIATAN	INDIKATOR KINERJA PROGRAM/KEGIATAN/SUB KEGIATAN	SATUAN	TARGET PERUBAHAN RENSTRA PERANGKAT DAERAH PADA TAHUN 2023		REALISASI CAPAIAN KINERJA RENSTRA PD S/d TAHUN LALU		TARGET KINERJA DAN ANGGARAN RENJA PD TAHUN BERJALAN (2021) YANG DI EVALUASI			REALISASI CAPAIAN KINERJA DAN ANGGARAN RENJA PD YANG DI EVALUASI (2021)		TINGKAT CAPAIAN KINERJA DAN REALISASI ANGGARAN RENJA TAHUN 2021 (%)		REALISASI KINERJA & ANGGARAN RENSTRA S/d TAHUN 2021		TINGKAT CAPAIAN KINERJA DAN REALISASI ANGGARAN RENSTRA S/d TAHUN 2021 (%)		PERANGKAT DAERAH PENANGGUNG JAWAB	KET.		
				K	Rp.	K	Rp.	K	Rp. (RENJA)	Rp. (DPA)	K	Rp.	K	Rp.	K	Rp.	K	Rp.				
				2	3	4	5	6	7	8	9	10	11	12	13	14						
3.27.06.02	Penerbitan IzinUsaha Produksi Benih/Bibit Ternak dan Pakan, Fasilitas Pemeliharaan Hewan, RumahSakit Hewan/Pasar Hewan, Rumah Potong Hewan	Cakupan Penerbitan IzinUsaha Bidang Peternakan	%	100	110.933.350			100	109.835.000	109.835.000	18,00	6.708.750	18,00	6,11	18,00	6.708.750	18,00	6,05				
3.27.06.02.01	Penatausahaan Penerbitan IzinUsaha Produksi Benih/Bibit Ternak dan Pakan, Fasilitas Pemeliharaan Hewan, RumahSakit Hewan/Pasar Hewan, Rumah Potong Hewan	Jumlah Perda dan IzinUsaha Peternakan Yang Diterbitkan	Dok	75	60.600.000			50	60.000.000	60.000.000	9,00	800.000	18,00	1,33	9,00	800.000	12,00	1,32				
3.27.06.02.05	Pengawasan Pelaksanaan IzinUsaha Rumah Potong Hewan	Jumlah Rumah Potong Hewan Yang Diawasi	Unit	4	50.333.350			4	49.835.000	49.835.000	1,00	5.908.750	25,00	11,86	1,00	5.908.750	25,00	11,74				
Rata-rata CapaianKinerjaSubKegiatan (%) PredikatKinerja											21,50	6,59		8,05	3,67							
3.27.07.01	Program Penyuluhan Pertanian	Rasio Penyuluh Peternakan Terhadap PelakuUtama Peternakan /kelompok Ternak	Rasio	01:13	60.000.000			01:14	60.000.000	60.000.000	1,00	2.930.000	1,946	4,88	1,00	2.930.000	1.972,60	4,88				
3.27.07.01.01	PeningkatanKapasitasKelembagaan Penyuluhan Pertanian diKecamatan dan Desa	Jumlah Pertemuan Penyuluh	Kali	4	43.000.000			4	43.000.000	43.000.000	1,00	2.930.000	25,00	6,81	1,00	2.930.000	25,00	6,81				
3.27.07.01.02	PengembanganKapasitasKelembagaan Petani diKecamatan dan Desa	Jumlah Pelaksanaan Inventarisasi DataKelompok Tani Ternak dan Perikanan	Kali	1	17.000.000			1	17.000.000	17.000.000	-	-	-	-	-	-	-	-				
Rata-rata CapaianKinerjaSubKegiatan (%) PredikatKinerja											12,50	3,41		12,50	3,41							
URUSAN PEMERINTAHAN BIDANG PERTANIAN																						
DINAS TANAMAN PANGAN, HORTIKULTURA, PERKEBUNAN DAN KATAHANAN PANGAN																						
PROGRAM PENUNJANGURUSAN PEMERINTAHAN DAERAH/KABUPATEN/KOTA				Persentase Pemenuhan PenunjangUrusan Perangkat Daerah	%	100,00	62.359.002.775			37,80	10.934.412.000	10.934.412.000	2,49	1.986.220.985	6,80	18,16	2,49	1.986.220.985	2,49	3,19	Dinas Tanaman Pangan Hortikultura danKebudayaan	
EvaluasiKinerja Perangkat Daerah				Cakupan Perencanaan, Penganggaran, dan EvaluasiKinerja Perangkat Daerah	%	100,00	290199000,0			100,00	23.000.000	23.000.000	5	-	5,41	-	05	-	5,41	-		
Penyusunan Dokumen Perencanaan Perangkat Daerah				Jumlah Dokumen Perencanaan Perangkat Daerah	Dokumen	27	186.334.000			6	13.000.000	13.000.000	1	-	16,67	-	1	-	3,70	-		
EvaluasiKinerja Perangkat Daerah				Jumlah Laporan CapaianKinerja dan Ikhtisar RealisasiKinerja OPD	Laporan	10	103.865.000			2	10.000.000	10.000.000	1	-	50	-	1	-	10,00	-		
Rata-rata CapaianKinerjaSubKegiatan (%) PredikatKinerja											33,33	-		6,85	-							
AdministrasiKeuangan Perangkat Daerah				CakupanAdministrasiKeuangan Perangkat Daerah	%	100,00	53.733.096.775			100,00	9.243.673.000	9.243.673.000	5,00	1.972.496.988	5,00	21,34	5,00	1.972.496.988	5,00	3,67		
Penyediaan Gaji dan TunjanganASN				Waktu Penyediaan Gaji dan TunjanganASN yang disediakan	Bulan	60	52.387.740.775			12	9.203.673.000	9.203.673.000	3	1.972.496.988	25,00	21,43	3,00	1.972.496.988	5,00	3,77		
Pelaksanaan Penatausahaan dan PenjualanVerifikasiKeuanganSKPD				Waktu PenyediaanAdministrasi JasaKeuangan	Bulan	60	1.345.356.000			12	40.000.000	40.000.000	3	-	25,00	-	3,00	-	5,00	-		
Rata-rata CapaianKinerjaSubKegiatan (%) PredikatKinerja											26,00	10,72		5,00	1,88							
Administrasi Barang Milik Daerah pada Perangkat Daerah				Cakupan Barang Milik Daerah pada Perangkat Daerah	%	100,00	152.406.000			-	-	-	-	-	-	-	-	-	-	-		
Pengamanan Barang Milik DaerahSKPD				Jumlah dan Jenis Barang Milik Daerah yang Disediakan Jasa Jaminan	Unit	29,00	152.406.000			-	-	-	-	-	-	-	-	-	-	-		
Rata-rata CapaianKinerjaSubKegiatan (%) PredikatKinerja											-	-		-	-							
AdministrasiUmum Perangkat Daerah				CakupanAdministrasiUmum Perangkat Daerah	%	100,00	1.743.915.000			9,59	110.932.000.000	#####	5,89	-	61,39	-	5,89	-	5,89	-		
PenyediaanKomponen Instalasi Listrik/Penerangan BangunanKantor				Jumlah dan JenisKomponen Instalasi Listrik/Penerangan bangunanKantor yang disediakan	Buah	157	8.550.000			35	1.960.000	1.960.000	-	-	-	-	-	-	-	-		
Penyelenggaraan Rapat Koordinasi danKonsultasiSKPD				Jumlah Rapat-RapatKoordinasi danKonsultasi Luar Daerah	Kali	1.050	1.676.873.000			54	108.972.000	108.972.000	52	-	96,30	-	52,00	-	4,95	-		
				Jumlah Rapat-RapatKoordinasi danKonsultasi Dalam Daerah	Kali	440	58.492.000			69			45	-	65,22	-	45,00	-	10,23	-		
Rata-rata CapaianKinerjaSubKegiatan (%) PredikatKinerja											53,84	-		7,59	-							
Pengadaan Barang Milik Daerah PenunjangUrusan Pemerintah Daerah				Pengadaan Barang Milik Daerah PenunjangUrusan Pemerintah Daerah	%	100,00	335469000,0			12,24	64.504.000	64.504.000	-	-	-	-	-	-	-	-		
Pengadaan Mebel				Jumlah Mebel yang Diadakan	Unit	18	57.654.000			1,00	3.654.000	3.654.000	-	-	-	-	-	-	-	-		
Pengadaan GedungKantorAtau Bangunan Lainnya				Jumlah GedungKantor yang Dibangun	Unit	1	14.900.000			-	-	-	-	-	-	-	-	-	-	-		
PengadaanSarana dan Prasarana GedungKantorAtau Bangunan Lainnya				Jumlah Peralatan GedungKantor yang Diadakan	Unit	24	218.465.000			5,00	60.850.000	60.850.000	-	-	-	-	1,00	14.900.000	100,00	100,00		
				Jumlah Perlengkapan GedungKantor yang Diadakan	Unit	6	44.450.000			-	-	-	-	-	-	-	-	-	-	-		
Rata-rata CapaianKinerjaSubKegiatan (%) PredikatKinerja											-	-		100,00	100,00							
Penyediaan Jasa PenunjangUrusan Pemerintahan Daerah				Cakupan Penyediaan Jasa PenunjangUrusan Pemerintahan Daerah	%	100,00	5.019.706.000			21,48	1.231.098.000	1.231.098.000			-	-	-	-	13.723.997	-	0,27	
Penyediaan JasaSurat Menurut				Jumlah Dokumen Bermaterai	Lembar	3.580	20.640.000			770	3.990.000	3.990.000	-	-	-	-	-	-	-	-		
Penyediaan Jasa Komunikasi,Sumber DayaAir dan Listrik				Waktu Penyediaan JasaKomunikasi,SDA dan Listrik	Bulan	60	551.046.000			12	117.636.000	117.636.000	3	13.723.997	25,00	11,67	3	13.723.997	5,00	2,49		
Penyediaan Jasa Peralatan dan PerlengkapanKantor				Jumlah dan Jenis PeralatanKerja yang Diperbaiki	Unit	104	62.380.000			23	16.395.000	16.395.000	-	-	-	-	-	-	-	-		
Penyediaan Jasa PelayananUmumKantor				Waktu PenyediaanAdministrasi Perkantoran	Bulan	60	4.385.640.000			12	1.093.977.000	1.093.977.000	3	-	25,00	-	3	-	5,00	-		
				Waktu Penyediaan JasaKebersihanKantor	Bulan	60	121.558.000			12			3	-	25,00	-	3	-	5,00	-		
Rata-rata CapaianKinerjaSubKegiatan (%) PredikatKinerja											16,00	2,33		6,00	-							
Pemeliharaan Barang Milik Daerah PenunjangUrusan Pemerintahan Daerah				Cakupan Pemeliharaan Barang Milik Daerah Penunjang Pemerintah Daerah	%	100,00	1.084.211.000			21,30	260.305.000	260.305.000	0,93	-	4,35	-	0,93	-	0,93	-		



KODE	URUSAN/BIDANG URUSAN PEMERINTAH DAERAH DAN PROGRAM/KEGIATAN/SUB KEGIATAN	INDIKATOR KINERJA PROGRAM/KEGIATAN/SUB KEGIATAN	SATUAN	TARGET PERUBAHAN RENSTRA PERANGKAT DAERAH PADA TAHUN 2023		REALISASI CAPAIAN KINERJA RENSTRA PD S/d TAHUN LALU		TARGET KINERJA DAN ANGGARAN RENJA PD TAHUN BERJALAN (2021) YANG DI EVALUASI			REALISASI CAPAIAN KINERJA DAN ANGGARAN RENJA PD YANG DI EVALUASI (2021)		TINGKAT CAPAIAN KINERJA DAN REALISASI ANGGARAN RENJA TAHUN 2021 (%)		REALISASI KINERJA & ANGGARAN RENSTRA S/d TAHUN 2021		TINGKAT CAPAIAN KINERJA DAN REALISASI ANGGARAN RENSTRA S/d TAHUN 2021 (%)		PERANGKAT DAERAH PENANGGUNG JAWAB	KET.	
				K	Rp.	K	Rp.	K	Rp. (RENJA)	Rp. (DPA)	K	Rp.	K	Rp.	K	Rp.	K	Rp.			
				2	3	4	5	6	7	8	9	10	11	12	13	14					
		Penyediaan Jasa Pemeliharaan, Biaya Pemeliharaan, Pajak, dan Perizinan/Kendaraan Dinas Operasional/Atau Lapangan	Jumlah dan JenisKendaraan Dinas/Operasional yang Disediakan Jasa Pemeliharaan dan Perizinan	Unit	191	337.920.000		46	242.458.000	242.458.000	3	-	6,52	-	3,00	-	1,57	-			
		Pemeliharaan/Rehabilitasi GedungKantor dan Bangunan Lainnya	JumlahKendaraan Dinas/Operasional yang Dipelihara Rutin/Berkala	Unit	31	636.794.000		6			-	-	-	-	-	-	-	-			
		Pemeliharaan/RehabilitasiSarana dan Prasarana GedungKantor/Atau Bangunan Lainnya	Jumlah GedungKantor yang Dipelihara Rutin/Berkala	Unit	19	75.750.000		5	10.000.000	10.000.000	-	-	-	-	-	-	-	-			
			Jumlah Perengkapan GedungKantor yang Dipelihara Rutin/Berkala	Unit	83	33.747.000		12	7.847.000	7.847.000	-	-	-	-	-	-	-	-			
<b>Rata-rata CapaianKinerjaSubKegiatan (%)</b>													<b>1,63</b>				<b>0,39</b>				
<b>PredikatKinerja</b>																					
3	27	02	<b>PROGRAM PENYEDIAAN DAN PENGEMBANGAN SARANA PERTANIAN</b>	<b>PersentaseKetersediaanSarana Pertanian</b>	<b>%</b>	<b>100,00</b>	<b>468.129.070.500</b>		<b>15,35</b>	<b>4.619.408.000</b>	<b>4.619.408.000</b>										
		2	01	<b>Pengawasan PenggunaanSarana Pertanian</b>	<b>Cakupan Pengawasan PenggunaanSarana Pertanian</b>	<b>%</b>	<b>100,00</b>	<b>468.129.070.500</b>		<b>15,35</b>	<b>4.619.408.000</b>	<b>4.619.408.000</b>									
			01	Pengawasan PenggunaanSarana Pendukung PertanianSesuai denganKomoditas, Teknologi danSpesifik Lokasi	JumlahAlasintan padaSentra Produksi Pertanian/Perkebunan yang DiserahkanKeadaaKelompok Tani	Unit	2.298	13.479.864.000		1.248	4.572.034.000	4.572.034.000									
					JumlahAlasintan Brigade yang dikelola Dinas	Unit	12	900.000.000		4											
					JumlahKetersediaan Pupuk Bersubsidi	Ton	214.853	449.931.527.000		44.510											
			02	Pendampingan PenggunaanSarana Pendukung Pertanian	Jumlah Petani yang DilatihKelembagaan dan PengetahuanSebagai PelakuUsaha Tani	Orang	280	1.921.634.000		30,00	47.374.000	47.374.000									
					Jumlah Bibit Perkebunan yang DiserahkanKeadaaKelompok Tani	Pohon	80.363	810.374.500		-											
					Jumlah Bibit Hortikultura yang DiserahkanKeadaaKelompok Tani	Ha	446	1.085.671.000		-											
<b>Rata-rata CapaianKinerjaSubKegiatan (%)</b>																					
<b>PredikatKinerja</b>																					
3	27	03	<b>PROGRAM PENYEDIAAN DAN PENGEMBANGAN PRASARANA PERTANIAN</b>	<b>PersentaseKetersediaan Prasarana Pertanian</b>	<b>%</b>	<b>100,00</b>	<b>89.400.793.825</b>		<b>26,07</b>	<b>6.953.938.000</b>	<b>6.953.938.000</b>										
		2	01	<b>Pengembangan Prasarana Pertanian</b>	<b>Cakupan Pengembangan Prasarana Pertanian</b>	<b>%</b>	<b>100,00</b>	<b>230.615.225</b>		<b>20,00</b>	<b>12.825.000</b>	<b>12.825.000</b>	<b>5,00</b>		<b>25,00</b>		<b>5,00</b>		<b>5,00</b>		
			03	Koordinasi danSinkronisasi Prasarana Pendukung Pertanian lainnya	Jumlah Dokumen Data Pertanian yang dihasilkan	Laporan	60	230.615.225		12	12.825.000	12.825.000	3,00	25,00	3,00	5,00		5,00			
<b>Rata-rata CapaianKinerjaSubKegiatan (%)</b>													<b>25,00</b>				<b>5,00</b>				
<b>PredikatKinerja</b>																					
3	27	03	2	02	<b>Pembangunan Prasarana Pertanian</b>	<b>Cakupan Pembangunan, Rehabilitasi dan Pemeliharaan Prasarana Pertanian</b>	<b>%</b>	<b>100,00</b>	<b>89.170.178.400</b>		<b>15,87</b>	<b>6.941.111.000</b>	<b>6.941.111.000</b>								
			01	Pembangunan, Rehabilitasi dan Pemeliharaan Jaringan Irigasi/Isaha Tani	Jumlah Jaringan Irigasi yang Direhabilitasi	Ha	1.242	1.525.000.000		242	700.000.000	700.000.000									
					JumlahUnitAir Irigasi Pompanisasi yang Dibangun	Unit	59	5.828.062.250		2											
			02	Pembangunan, Rehabilitasi dan Pemeliharaan Embung Pertanian	Jumlah Embung yang Dibangun	Unit	205	20.017.975.750		21	1.905.000.000	1.905.000.000									
			03	Pembangunan, Rehabilitasi dan Pemeliharaan Jalan/Isaha Tani	Panjang Jalan Tani yang Dibangun	Km	223	47.187.878.400		10	2.670.000.000	2.670.000.000									
			04	Pembangunan, Rehabilitasi dan Pemeliharaan DAM Parit	Jumlah DAM Parit yang Dibangun	Unit	40	4.859.250.000		5	600.000.000	600.000.000									
			05	Pembangunan, Rehabilitasi dan Pemeliharaan LongStorage	Jumlah LongStorage yang Dibangun	Unit	30	3.684.450.000		5	600.000.000	600.000.000									
			08	Pembangunan, Rehabilitasi dan Pemeliharaan Balai Penyuluh diKecamatanSertaSarana pendukungnya	Jumlah Lokasi PenyediaanSarana dan Prasarana BPP yang Direhab/Dibangun	BPP	11	2.945.625.000		2	105.000.000	105.000.000									
			09	Pembangunan, Rehabilitasi dan Pemeliharaan Prasarana Pertanian Lainnya	Jumlah Pembangunan/RehabKebun Induk	Paket	5	3.121.937.000		1	361.111.000	361.111.000									
<b>Rata-rata CapaianKinerjaSubKegiatan (%)</b>																					
<b>PredikatKinerja</b>																					
			05	<b>PROGRAM PENGENDALIAN DAN PENANGGULANGAN BENCANA PERTANIAN</b>	<b>Persentase PengendalianSerangan Organisme Pengganggu Tanaman (OPT)</b>	<b>%</b>	<b>100,00</b>	<b>4.211.764.000</b>		<b>64,24</b>	<b>289.306.000</b>	<b>289.306.000</b>									
			01	Pengendalian dan Penanggulangan Bencana PertanianKabupaten/Kota	Cakupan Pengendalian dan Penanggulangan Bencana Pertanian	%	100,00	4.211.764.000		14,52	289.306.000	289.306.000									
			01	Pengendalian Organisme Pengganggu Tumbuhan (OPT) Tanaman Pangan, Hortikultura, dan Perkebunan	Luas Pengendalian Hama dan Penyakit	Ha	5.125	3.701.114.000		750	289.306.000	289.306.000									
					Jumlah PesertaSL-PHT yang dilatih	Kelompok	40	510.650.000		-											
<b>Rata-rata CapaianKinerjaSubKegiatan (%)</b>																					
<b>PredikatKinerja</b>																					
3	27	06	<b>PROGRAM PERIZINANUSAHA PERTANIAN</b>	<b>Persentase Penerbitan izinUsaha Pertanian</b>	<b>%</b>	<b>100,00</b>	<b>39.510.000</b>		<b>21,28</b>	<b>10.940.000</b>	<b>10.940.000</b>										
		2	01	01	Penerbitan izinUsaha Pertanian yangKegiatanUsahanya dalam DaerahKabupaten/Kota	Cakupan Penerbitan izinUsaha Pertanian	%	100,00	39.510.000		21,28	10.940.000	10.940.000								
				02	PenilaianKelayakan dan Pemberian Pertimbangan Teknis izinUsaha Pertanian	Jumlah izinUsaha Pertanian	izin	235	39.510.000		50,00	10.940.000	10.940.000								
<b>Rata-rata CapaianKinerjaSubKegiatan (%)</b>																					
<b>PredikatKinerja</b>																					
3	27	07	2	01	<b>PROGRAM PENYULUHAN PERTANIAN</b>	<b>Rasio Penyuluh Pertanian terhadap PelakuUtama Pertanian, Penyuluh/KEP</b>	<b>1:15</b>	<b>19.098.821.800</b>		<b>01:19</b>	<b>4.122.915.000</b>	<b>4.122.915.000</b>		<b>01:27</b>		<b>00:00</b>					
			01	01	Pelaksanaan Penyuluhan Pertanian	Cakupan Pelaksanaan Penyuluh Pertanian	%	100,00	19.098.821.800		-	4.122.915.000	4.122.915.000								
					PeningkatanKapasitasKelembagaan Penyuluhan Pertanian diKecamatan dan Desa	Jumlah Penyuluh yang Diberi Pelatihan PeningkatanKualitasSDM	Orang	382	563.427.800		69	42.000.000	42.000.000								
					Jumlah BPP Lokasi Diseminasi Paket Teknologi dan Penyuluhan	BPP	33	515.243.000		-											
			02	01	PengembanganKapasitasKelembagaan Petani di Kecamatan dan Desa	Jumlah Petani yang Diberi Pengetahuan MengenaUsaha di Bidang Pertanian	Orang	108	773.991.000		-										
					Jumlah BPP yang melakukan Verifikasi dan Validasi Data	BPP	11	112.750.000		11	1.740.450.000	1.740.450.000									
					Jumlah Daerah Irigasi (DI) yang diberi Pelatihan Peningkatan Produksi Tanaman Pangan	Daerah Irigasi	45	7.561.290.000		9											



KODE	URUSAN/BIDANG URUSAN PEMERINTAH DAERAH DAN PROGRAM/KEGIATAN/SUB KEGIATAN	INDIKATOR KINERJA PROGRAM/KEGIATAN/SUB KEGIATAN	SATUAN	TARGET PERUBAHAN RENSTRA PERANGKAT DAERAH PADA TAHUN 2023		REALISASI CAPAIAN KINERJA RENSTRA PD S/d TAHUN PD TAHUN LALU		TARGET KINERJA DAN ANGGARAN RENJA PD TAHUN BERJALAN (2021) YANG DI EVALUASI			REALISASI CAPAIAN KINERJA DAN ANGGARAN RENJA PD YANG DI EVALUASI (2021)		TINGKAT CAPAIAN KINERJA DAN REALISASI ANGGARAN RENJA TAHUN 2021 (%)		REALISASI KINERJA & ANGGARAN RENSTRA S/d TAHUN 2021		TINGKAT CAPAIAN KINERJA DAN REALISASI ANGGARAN RENSTRA S/d TAHUN 2021 (%)		PERANGKAT DAERAH PENANGGUNG JAWAB	KET.		
				K	Rp.	K	Rp.	K	Rp. (RENJA)	Rp. (DPA)	K	Rp.	K	Rp.	K	Rp.	K	Rp.				
				Rata-rata Capaian Kinerja SubKegiatan (%) Predikat Kinerja													K	Rp.			K	Rp.
2 02	Administrasi Keuangan Perangkat Daerah	Cakupan Layanan Administrasi Keuangan Perangkat Daerah	Persen	100	3.017.573.112			100	2.958.115.000	2.958.115.000	23,6	710.077.218	24	24	23,6	710.077.218	23,60	23,63	Dinas Perdagangan dan Perindustrian	1		
	01	Penyediaan Gaji dan Tunjangan ASN	Waktu Pembayaran Gaji dan Tunjangan ASN	bulan	12	3.015.828.741		12	2.956.405.000	2.956.405.000	3	710.077.218	25	24	3	710.077.218	25,00	23,55	Dinas Perdagangan dan Perindustrian			
	05	Koordinasi dan Penyusunan Laporan Keuangan Akhir Tahun SKPD	Jumlah laporan Keuangan Akhir tahun yang disusun	dokumen	1	1.744.371		1	1.710.000	1.710.000	0	-	-	-	0	-	-	-	Dinas Perdagangan dan Perindustrian			
Rata-rata Capaian Kinerja SubKegiatan (%) Predikat Kinerja													12,50	12,01			12,50	11,77				
		Administrasi Barang Milik Daerah Perangkat Daerah	Cakupan Layanan Administrasi Barang Milik Daerah Perangkat Daerah	Persen	100	20.000.000		0	0	0									Dinas Perdagangan dan Perindustrian			
		Pengamanan Barang Milik Daerah SKPD	Waktu Penyediaan Jasa Jaminan Barang Milik Daerah	bulan	12	20.000.000		0	0	0				0	-	-	-	-	Dinas Perdagangan dan Perindustrian			
Rata-rata Capaian Kinerja SubKegiatan (%) Predikat Kinerja													-	-	-	-	-	-				
2 06	Administrasi Umum Perangkat Daerah	Cakupan Layanan Administrasi Umum Perangkat Daerah	Persen	100	144.491.044			100	141.644.000	141.644.000	19,54	25.037.607	20	18	19,54	25.037.607	19,54	17,33	Dinas Perdagangan dan Perindustrian			
	01	Penyediaan Komponen Instalasi Listrik/Penerangan Bangunan Kantor	Jumlah dan Jenis Komponen Instalasi Listrik/Penerangan Bangunan Kantor yang disediakan	buah	40	2.274.823		40	2.230.000	2.230.000	0	-	-	-	0	-	-	-	Dinas Perdagangan dan Perindustrian			
	06	Penyediaan Bahan Bacaan dan Peraturan Perundang-undangan	Jumlah Bahan Bacaan dan Peraturan Perundang-undangan yang disediakan	eksampul	5	6.120.600		5	6.000.000	6.000.000	0	-	-	-	0	-	-	-	Dinas Perdagangan dan Perindustrian			
	09	Penyelenggaraan Rapat Koordinasi dan Konsultasi SKPD	Jumlah Rapat-Rapat Koordinasi dan Konsultasi Dalam Daerah	Kali	55	7.387.564		55	7.242.000	7.242.000	0	-	-	-	0	-	-	-	Dinas Perdagangan dan Perindustrian			
			Jumlah Rapat-Rapat Koordinasi dan Konsultasi Keluar Daerah	Kali	55	128.708.057		55	126.172.000	126.172.000	11	25.037.607	20	20	11	25.037.607	20,00	19,45	Dinas Perdagangan dan Perindustrian			
Rata-rata Capaian Kinerja SubKegiatan (%) Predikat Kinerja													5,00	4,98			10,00	9,73				
		Pengadaan Barang Milik Daerah Penunjang Urusan Pemerintahan Daerah	Cakupan Pengadaan Barang Milik Daerah	Persen	100	71.560.000		0	0	0									Dinas Perdagangan dan Perindustrian			
		Pengadaan Kendaraan Perorangan Dinas/Atau Kendaraan Dinas Jabatan	Jumlah dan Jenis Kendaraan Dinas yang Diadakan	unit	0	0		0	0	0									Dinas Perdagangan dan Perindustrian			
	05	Pengadaan Mebel	Jumlah dan Jenis Mebeleur yang Diadakan	buah	4	30.000.000		0	0	0					0	-	-	-	Dinas Perdagangan dan Perindustrian			
		Pengadaan Bangunan Kantor/Atau Bangunan Lainnya	Jumlah dan Jenis Gedung yang Diadakan	unit	0	0		0	0	0					0	-	-	-	Dinas Perdagangan dan Perindustrian			
	10	Pengadaan Sarana dan Prasarana Gedung Kantor/Atau Bangunan Lainnya	Jumlah dan Jenis Sarana dan prasarana gedung Kantor dan bangunan lainnya yang Diadakan	unit	10	41.560.000		0	0	0					0	-	-	-	Dinas Perdagangan dan Perindustrian			
Rata-rata Capaian Kinerja SubKegiatan (%) Predikat Kinerja													-	-	-	-	-	-				
2 08	Penyediaan Jasa Penunjang Urusan Pemerintahan Daerah	Cakupan Penyediaan Jasa Penunjang Urusan Pemerintahan Daerah	Persen	100	492.316.420			100	487.427.000	487.427.000	9,9	33.310.728	10	7	9,9	33.310.728	9,90	6,77	Dinas Perdagangan dan Perindustrian			
	01	Penyediaan Jasa Surat Menyurat	Jumlah Dokumen yang Bermaterai	lembar	200	1.530.150		200	1.500.000	1.500.000	0	-	-	-	0	-	-	-	Dinas Perdagangan dan Perindustrian			
	02	Penyediaan Jasa Komunikasi, Sumber Daya Air dan Listrik	Waktu Penyediaan Jasa Komunikasi, SDA dan Listrik	bulan	12	57.327.600		12	56.760.000	56.760.000	3	13.627.726	25	24	3	13.627.726	25,00	23,77	Dinas Perdagangan dan Perindustrian			
	04	Penyediaan Jasa Pelayanan Umum Kantor	Waktu Penyediaan Jasa Pelayanan Umum Kantor	bulan	12	410.711.450		12	406.645.000	406.645.000	3	17.659.000	25	4	3	17.659.000	25,00	4,30	Dinas Perdagangan dan Perindustrian			
			Waktu Penyediaan Jasa Kebersihan	bulan	12	22.747.220		12	22.522.000	22.522.000	3	2.024.000	25	9	3	2.024.000	25,00	8,90	Dinas Perdagangan dan Perindustrian			
Rata-rata Capaian Kinerja SubKegiatan (%) Predikat Kinerja													18,75	9,33			25,00	6,60				
2 09	Pemeliharaan Barang Milik Daerah Penunjang Urusan Pemerintahan Daerah	Cakupan Pemeliharaan Barang Milik Daerah Penunjang Urusan Pemerintahan Daerah	Persen	100	174.027.715			100	78.941.000	78.941.000	3,7	2.646.512	4	3	3,7	2.646.512		1,52	Dinas Perdagangan dan Perindustrian			
	01	Penyediaan Jasa Pemeliharaan, Biaya Pemeliharaan dan Pajak Kendaraan Perorangan Dinas/Atau Kendaraan Dinas Jabatan	Jumlah dan Jenis Kendaraan Dinas Jabatan yang Disediakan Jasa Pemeliharaan dan Perizinan	unit	1	7.679.313		1	7.528.000	7.528.000									Dinas Perdagangan dan Perindustrian			
			Jumlah dan Jenis Kendaraan Dinas Jabatan yang Dipelihara Secara Rutin/Berkala	unit	1	19.279.890		1	18.900.000	18.900.000	1	2.646.512	100	14	1	2.646.512	100,00	13,73	Dinas Perdagangan dan Perindustrian			
	02	Penyediaan Jasa Pemeliharaan, Biaya Pemeliharaan dan Pajak Kendaraan Dinas Operasional/Atau Lapangan	Jumlah dan Jenis Kendaraan Dinas Operasional yang Disediakan Jasa Pemeliharaan dan Perizinan	unit	18	34.818.053		18	34.132.000	34.132.000	0	-	-	-	0	-	-	-	Dinas Perdagangan dan Perindustrian			
			Jumlah dan Jenis Kendaraan Dinas Operasional yang Dipelihara Secara Rutin/Berkala	unit	18	45.000.000		0	0	0					0	-	-	-	Dinas Perdagangan dan Perindustrian			
		Pemeliharaan Mebel	Jumlah dan Jenis Mebeleur yang dipelihara secara rutin/berkala	unit	15	13.500.000		0	0	0					-	-	-	-	Dinas Perdagangan dan Perindustrian			
	09	Pemeliharaan/Rehabilitasi Gedung Kantor dan Bangunan Lainnya	Jumlah Gedung Kantor dan Bangunan Lainnya yang dipelihara	unit	1	5.330.023		0	5.225.000	5.225.000	0	-	-	-	0	-	-	-	Dinas Perdagangan dan Perindustrian			
	10	Pemeliharaan/rehabilitasi Sarana dan Prasarana Gedung Kantor dan Bangunan Lainnya	Jumlah dan Jenis Perengkapan Gedung Kantor yang Dipelihara Rutin/Berkala	unit	23	35.000.000		0	0	0					0	-	-	-	Dinas Perdagangan dan Perindustrian			
			Jumlah dan Jenis Peralatan Gedung Kantor yang Dipelihara Rutin/Berkala	unit	27	13.420.436		27	13.156.000	13.156.000	0	-	-	-	0	-	-	-	Dinas Perdagangan dan Perindustrian			
Rata-rata Capaian Kinerja SubKegiatan (%) Predikat Kinerja													12,50	1,75								
3 30 02	PROGRAM PERIZINAN DAN PENDAFTARAN PERUSAHAAN	Jumlah pelaku usaha yang difasilitasi dalam kepemilikan izin sesuai dengan ketentuan (IUPP/SIUP Pusat Perbelanjaan dan IUTM/IUTS/SIUP Toko Swalayan)	Unit	110	19.777.699			90	19.388.000	19.388.000									Dinas Perdagangan dan Perindustrian			
	2 01	Penerbitan izin Pengelolaan Pasar Rakyat, Pusat Perbelanjaan dan Izin Usaha Toko Swalayan	Persentase Penerbitan izin Pengelolaan Pasar Rakyat, Pusat Perbelanjaan dan Izin Usaha Toko Swalayan	Unit	110	19.777.699		90	19.388.000	19.388.000	0	0	0	0	0	0	0	0	Dinas Perdagangan dan Perindustrian			
	01	Fasilitas Pemenuhan Komitmen Perolehan Perizinan Pasar Rakyat, Pusat Perbelanjaan dan Toko Swalayan melalui Sistem Pelayanan Perizinan Berusaha Terintegrasi Secara Elektronik	Jumlah Pengawasan Perizinan dan Pembinaan Pelaku Usaha	Unit	110	19.777.699		90	19.388.000	19.388.000	0	0	0	0	0	0	0	0	Dinas Perdagangan dan Perindustrian			
Rata-rata Capaian Kinerja SubKegiatan (%) Predikat Kinerja													-	-	-	-	-	-				
3 30 03	PROGRAM PENINGKATAN SARANA DISTRIBUSI PERDAGANGAN	persentase Sarana dan prasarana Distribusi perdagangan yang memadai	Persen	6,2	2.955.936.050			6,2	2.276.260.000	2.276.260.000									Dinas Perdagangan dan Perindustrian			
	2 01	Pembangunan dan Pengelolaan Sarana Distribusi Perdagangan	Persentase Perbaikan/ Penyediaan Sarana Distribusi Perdagangan	Persen	6,2	2.955.936.050		6,2	2.276.260.000	2.276.260.000									Dinas Perdagangan dan Perindustrian			

KODE	URUSAN/BIDANG URUSAN PEMERINTAH DAERAH DAN PROGRAM/KEGIATAN/SUB KEGIATAN	INDIKATOR KINERJA PROGRAM/KEGIATAN/SUB KEGIATAN	SATUAN	TARGET PERUBAHAN RENSTRA PERANGKAT DAERAH PADA TAHUN 2023		REALISASI CAPAIAN KINERJA RENSTRA PD S/d TAHUN LALU		TARGET KINERJA DAN ANGGARAN RENJA PD TAHUN BERJALAN (2021) YANG DI EVALUASI			REALISASI CAPAIAN KINERJA DAN ANGGARAN RENJA PD YANG DI EVALUASI (2021)		TINGKAT CAPAIAN KINERJA DAN REALISASI ANGGARAN RENJA TAHUN 2021 (%)		REALISASI KINERJA & ANGGARAN RENSTRA S/d TAHUN 2021		TINGKAT CAPAIAN KINERJA DAN REALISASI ANGGARAN RENSTRA S/d TAHUN 2021 (%)		PERANGKAT DAERAH PENANGGUNG JAWAB	KET.				
				K	Rp.	K	Rp.	K	Rp. (RENJA)	Rp. (DPA)	K	Rp.	K	Rp.	K	Rp.	K	Rp.						
				Rata-rata Capaian Kinerja Sub Kegiatan (%) Predikat Kinerja																				
01	Penyediaan Sarana Distribusi Perdagangan	Pasar Rakyat yang Dibangun dan Direvitalisasi	Unit	1	2.305.936.050			1	2.260.500.000	2.260.500.000	0	0	-	-	0	0	-	-	Dinas Perdagangan dan Perindustrian	1				
		Pembangunan/ Rehabilitasi Gudang SRG	Unit	1	150.000.000			0	0	0	0	0	0	0	0	0	0	0	Dinas Perdagangan dan Perindustrian					
		Cakupan Bantuan Sarana Usaha Perdagangan (PKI dan Asongan)	Unit	100	500.000.000			20	15.760.000	15.760.000	0	0	-	-	0	0	-	-	Dinas Perdagangan dan Perindustrian					
Rata-rata Capaian Kinerja Sub Kegiatan (%) Predikat Kinerja																-	-	-	-	-	-			
3	30	04				<b>PROGRAM STABILISASI HARGA BARANG KEBUTUHAN POKOK DAN BARANG PENTING</b>	<b>Cakupan Pengawasan terhadap kebutuhan barang pokok dan barang penting lainnya</b>	<b>%</b>	<b>100</b>	<b>589.137.606</b>			<b>100</b>	<b>23.662.000</b>	<b>23.662.000</b>					Dinas Perdagangan dan Perindustrian				
		2	01			Menjamin Ketersediaan Barang Kebutuhan Pokok dan Barang Penting di Tingkat Daerah/Kabupaten/Kota	Cakupan Pelaksanaan Operasi Pasar	Kegiatan	1	500.000.000			0	0	0	0	0	0	-	-	Dinas Perdagangan dan Perindustrian			
				03		Pengendalian Ketersediaan Barang Kebutuhan Pokok dan Barang Penting di Tingkat Agen dan Pasar Rakyat	Jumlah Operasi Pasar pada Waktu Tertentu	Kegiatan	1	500.000.000			0	0	0	0	0	0	-	-	Dinas Perdagangan dan Perindustrian			
				02		Pengendalian Harga, dan Stok Barang Kebutuhan Pokok dan Barang Penting di Tingkat Pasar/Kabupaten/Kota	Cakupan Pembinaan Usaha Perdagangan/Usaha Informal	Laporan	60	49.137.606			48	23.662.000	23.662.000	0	0	-	-	0	0	Dinas Perdagangan dan Perindustrian		
				01		Pemantauan Harga dan Stok Barang Kebutuhan Pokok dan Barang Penting pada Pelaku Usaha Distribusi Barang dalam 1 (satu) Kabupaten/Kota	Jumlah pemantauan harga dan Stok bahan pokok dipasaran	Laporan	48	24.137.606			48	23.662.000	23.662.000	0	0	-	-	0	0	Dinas Perdagangan dan Perindustrian		
				03		Pengawasan Pupuk dan Pestisida Bersubsidi di Tingkat Daerah/Kabupaten/Kota	Jumlah pengawasan secara berkala penyaluran Gas LPG bersubsidi di tingkat Agen dan Pangkalan	Laporan	12	25.000.000			0	0	0	0	0	0	-	-	0	0	Dinas Perdagangan dan Perindustrian	
				03		Pengawasan Penyaluran dan Penggunaan Pupuk dan Pestisida Bersubsidi	Jumlah Pengawasan secara Berkala Penyaluran Pupuk / Pestisida Bersubsidi di Tingkat Distributor dan Kios	Laporan	12	40.000.000			0	0	0	0	0	0	-	-	0	0	Dinas Perdagangan dan Perindustrian	
Rata-rata Capaian Kinerja Sub Kegiatan (%) Predikat Kinerja																-	-	-	-	-	-			
3	30	06				<b>PROGRAM STANDARDISASI DAN PERLINDUNGAN KONSUMEN</b>	<b>Persentase Alat UTP yang Sesuai Standar Ukuran</b>	<b>Persen</b>	<b>100</b>	<b>137.731.862</b>			<b>95</b>	<b>135.018.000</b>	<b>135.018.000</b>	<b>8,27</b>	<b>8.898.000</b>	<b>9</b>	<b>7</b>	<b>8,27</b>	<b>8.898.000</b>	<b>8,27</b>	<b>6,46</b>	Dinas Perdagangan dan Perindustrian
		2	01			Pelaksanaan Metrologi Legal, Berupa Tera, Tera Ulang, dan Pengawasan	Cakupan Pelaksanaan Perlindungan Konsumen dengan Pelayanan Tera/ Tera Ulang dan Pengawasan	Persen	100	137.731.862			95	135.018.000	135.018.000	0	8.898.000	-	7	0	8.898.000	-	6,46	Dinas Perdagangan dan Perindustrian
				01		Pelaksanaan Metrologi Legal, Berupa Tera, Tera Ulang	Jumlah Pelayanan Tera/ Tera Ulang	Alat UTP	4.000	46.811.369			3.800	45.889.000	45.889.000	451	5.443.000	12	12	451	5.443.000	11,28	11,63	Dinas Perdagangan dan Perindustrian
				02		Pengawasan/ Penyaluran Metrologi Legal	Jumlah Alat UTP diawasi yang Sesuai dengan Standar Ukuran	Laporan	4	35.703.500			4	35.000.000	35.000.000	1	3.455.000	25	10	1	3.455.000	25,00	9,68	Dinas Perdagangan dan Perindustrian
							Jumlah Peningkatan Pengetahuan pelaku Usaha/ pemilik UTP tentang peraturan Metrologi	Orang	100	20.049.045			100	19.654.000	19.654.000		-	-		-	-	-	-	Dinas Perdagangan dan Perindustrian
							Jumlah SDM yang Kompeten dalam Kegiatan Metrologi Legal	Orang	3	35.167.948			0	0	0	-	-	-	-	0	-	-	-	Dinas Perdagangan dan Perindustrian
				03		Penyidikan Metrologi Legal	Jumlah SDM yang Kompeten dalam Kegiatan Metrologi Legal	Orang	0	0			4	34.475.000	34.475.000	0	-	-	0	-	-	-	-	Dinas Perdagangan dan Perindustrian
Rata-rata Capaian Kinerja Sub Kegiatan (%) Predikat Kinerja																7,37	4,35	-	-	-	-			
3	30	07				<b>PROGRAM PENGGUNAAN DAN PEMASARAN PRODUK DALAM NEGERI</b>	<b>Persentase Pelaku Usaha yang terfasilitasi dalam pemasaran penggunaan produk dalam negeri</b>	<b>Persen</b>	<b>50</b>	<b>100.000.000</b>			<b>0</b>	<b>0</b>	<b>0</b>									Dinas Perdagangan dan Perindustrian
		2	01			Pelaksanaan Promosi, Pemasaran dan Peningkatan Penggunaan Produk Dalam Negeri	Cakupan Promosi, Pemasaran, dan Peningkatan Penggunaan Produk dalam Negeri	Persen	50	100.000.000			0	0	0	0	-	-	0	-	-	-	-	Dinas Perdagangan dan Perindustrian
				01		Pelaksanaan Promosi Penggunaan Produk Dalam Negeri di Tingkat Kabupaten/Kota	Jumlah Pelaksanaan Pameran Produk lokal UMKM dan IKM Kab. Sidrap	Kegiatan	1	100.000.000			0	0	0	0	-	-	0	-	-	-	-	Dinas Perdagangan dan Perindustrian
				03		Peningkatan Sistem dan Jaringan Informasi Perdagangan	Jumlah Sistem informasi Usaha Perdagangan	Kegiatan	0	0			0	0	0	0	-	-	0	-	-	-	-	Dinas Perdagangan dan Perindustrian
							Jumlah data base pelaku Usaha perdagangan	Kegiatan	0	0			0	0	0	0	-	-	0	-	-	-	-	Dinas Perdagangan dan Perindustrian
							Jumlah Sarana informasi harga bahan pokok secara digital di pasar type A	Unit	0	0			0	0	0	0	-	-	0	-	-	-	-	Dinas Perdagangan dan Perindustrian
Rata-rata Capaian Kinerja Sub Kegiatan (%) Predikat Kinerja																-	-	-	-	-	-			
<b>URUSAN PEMERINTAHAN BIDANG PERINDUSTRIAN</b>																								
3	31	02				<b>PROGRAM PERENCANAAN DAN PEMBANGUNAN INDUSTRI</b>	<b>Cakupan Kelompok dan pelaku industri yang mendapatkan pembinaan</b>	<b>Persen</b>	<b>20,52</b>	<b>7.302.690.044</b>			<b>10,29</b>	<b>1.082.374.000</b>	<b>1.082.374.000</b>									Dinas Perdagangan dan Perindustrian
		2	01			Penyusunan dan Evaluasi Rencana Pembangunan Industri Kabupaten/Kota	Cakupan Pembinaan Kelompok dan Pelaku Industri	Persen	20,52	7.302.690.044			10,29	1.082.374.000	1.082.374.000	0	-	-	0	-	-	-	-	Dinas Perdagangan dan Perindustrian
				03		Koordinasi, Sinkronisasi, dan Pelaksanaan Pembangunan Sumber Daya Industri	Jumlah Pemberian Fasilitas Akses Perbankan bagi IKM	IKM	25	15.000.000			0	0	0	0	-	-	0	-	-	-	-	Dinas Perdagangan dan Perindustrian
							Jumlah Pengembangan Jaringan IKM dalam Bentuk Pembinaan, Promosi, Pameran, Rakerda, Rakerwal, Dekranasida, Awari	Kali Pameran	3	400.000.000			1	142.014.000	142.014.000	0	-	-	0	-	-	-	-	Dinas Perdagangan dan Perindustrian
				04		Koordinasi, Sinkronisasi, dan Pelaksanaan Pembangunan Sarana dan Prasarana Industri	Jumlah Pengembangan Sentra IKM	Paket	3	2.700.000.000			0	0	0	0	-	-	0	-	-	-	-	Dinas Perdagangan dan Perindustrian
							Jumlah Penyediaan Sarana Maupun Prasarana Klaster Industri	Kelompok IKM	65	1.000.000.000			28	927.920.000	927.920.000	0	-	-	0	-	-	-	-	Dinas Perdagangan dan Perindustrian
							Jumlah dokumen pola pengembangan Sentra Industri	Dokumen	0	0			0	0	0	0	-	-	0	-	-	-	-	Dinas Perdagangan dan Perindustrian
							Jumlah dokumen DED Sentra Industri	Dokumen	0	0			0	0	0	0	-	-	0	-	-	-	-	Dinas Perdagangan dan Perindustrian
							Jumlah Peralatan Sentra IKM	Paket	1	2.500.000.000			0	0	0	0	-	-	0	-	-	-	-	Dinas Perdagangan dan Perindustrian
							Luas Lahan Pengembangan Sentra Industri	Ha	1	375.000.000			0	0	0	0	-	-	0	-	-	-	-	Dinas Perdagangan dan Perindustrian
				05		Koordinasi, Sinkronisasi, dan Pelaksanaan Pemberdayaan Industri dan Peran Serta Masyarakat	Jumlah Kelompok Pengrajin Industri yang Dibina dan Dibimbing	Kelompok	3	100.000.000			0	0	0	0	-	-	0	-	-	-	-	Dinas Perdagangan dan Perindustrian







KODE	URUSAN/BIDANG URUSAN PEMERINTAH DAERAH DAN PROGRAM/KEGIATAN/SUB KEGIATAN	INDIKATOR KINERJA PROGRAM/KEGIATAN/SUB KEGIATAN	SATUAN	TARGET PERUBAHAN RENSTRA PERANGKAT DAERAH PADA TAHUN 2023		REALISASI CAPAIAN KINERJA RENSTRA PD S/d TAHUN PD TAHUN LALU		TARGET KINERJA DAN ANGGARAN RENJA PD TAHUN BERJALAN (2021) YANG DI EVALUASI			REALISASI CAPAIAN KINERJA DAN ANGGARAN RENJA PD YANG DI EVALUASI (2021)		TINGKAT CAPAIAN KINERJA DAN REALISASI ANGGARAN RENJA TAHUN 2021 (%)		REALISASI KINERJA & ANGGARAN RENSTRA S/d TAHUN 2021		TINGKAT CAPAIAN KINERJA DAN REALISASI ANGGARAN RENSTRA S/d TAHUN 2021 (%)		PERANGKAT DAERAH PENANGGUNG JAWAB	KET.		
				K	Rp.	K	Rp.	K	Rp. (RENJA)	Rp. (DPA)	K	Rp.	K	Rp.	K	Rp.	K	Rp.				
2	02	01	3	4	6	7	8	9	10	11	12	13	14	15	16	17	18	19	20	21		
		02		Jumlah Sarana dan prasarana ibadah yang mendapatkan bantuan	unit	157	18.753.000.000	50	6.245.000.000	6.245.000.000	0	0	0	0	0	0	0	0	0	0		
		02		Jumlah Unit Kesehatan Sekolah/madrasah yang mendapatkan pembinaan	unit	45	499.052.400	10	164.698.400	164.698.400	0	0	0	0	0	0	0	0	0	0		
		03		Jumlah remaja yang mendapatkan penyuluhan bahaya narkoba	org	1420	453.843.500	450	149.778.500	149.778.500	0	0	0	0	0	0	0	0	0	0		
												Rata-rata Capaian Kinerja SubKegiatan (%)		24,17		12,24						
												Predikat Kinerja										
4.01.03				<b>Program Perekonomian dan Pembangunan</b>	<b>Persentase Kebijakan Perekonomian dan Pembangunan yang Dilaksanakan</b>	<b>Persen</b>	<b>100</b>	<b>122.418.000</b>	<b>0</b>	<b>0</b>	<b>100</b>	<b>120.005.500</b>	<b>120.005.500</b>	<b>0</b>	<b>0</b>	<b>0</b>	<b>0</b>	<b>0</b>	<b>0</b>	<b>0</b>	<b>Bagian Adm. Pembangunan</b>	
4.01.03.2.02				<b>Pelaksanaan Administrasi Pembangunan</b>	<b>Fasilitasi Penyusunan PROGRAM Pembangunan yang difasilitasi</b>	<b>Rekomendasi</b>	<b>80</b>	<b>40.810.000</b>	<b>80</b>	<b>40.005.500</b>	<b>40.005.500</b>	<b>0</b>	<b>0</b>	<b>0</b>	<b>0</b>	<b>0</b>	<b>0</b>	<b>0</b>	<b>0</b>	<b>0</b>	<b>Bagian Adm. Pembangunan</b>	
4.01.03.2.02.01				<b>Pengendalian dan Evaluasi PROGRAM Pembangunan</b>	<b>Jumlah laporan pembangunan yang dievaluasi</b>	<b>Dokumen</b>	<b>12</b>	<b>40.804.000</b>	<b>12</b>	<b>40.000.000</b>	<b>40.000.000</b>	<b>0</b>	<b>0</b>	<b>0</b>	<b>0</b>	<b>0</b>	<b>0</b>	<b>0</b>	<b>0</b>	<b>0</b>	<b>Bagian Adm. Pembangunan</b>	
4.01.03.2.02.02				<b>Pengelolaan Evaluasi dan Pelaporan Pelaksanaan Pembangunan</b>	<b>Jumlah laporan pelaksanaan pembangunan</b>	<b>Dokumen</b>	<b>12</b>	<b>40.804.000</b>	<b>12</b>	<b>40.000.000</b>	<b>40.000.000</b>	<b>0</b>	<b>0</b>	<b>0</b>	<b>0</b>	<b>0</b>	<b>0</b>	<b>0</b>	<b>0</b>	<b>0</b>	<b>Bagian Adm. Pembangunan</b>	
												Rata-rata Capaian Kinerja SubKegiatan (%)		11,01		2,33						
												Predikat Kinerja										
1	01	01		<b>PROGRAM ADMINISTRASI KEPEGAWAIAN PERANGKAT DAERAH</b>	<b>Cakupan Penunjang Urusan Pemerintahan Daerah</b>		<b>544.509.000</b>	<b>0</b>	<b>0</b>	<b>100</b>	<b>179.700.000</b>	<b>179.700.000</b>	<b>0</b>	<b>0</b>	<b>0</b>	<b>0</b>	<b>0</b>	<b>0</b>	<b>0</b>	<b>0</b>	<b>BAGIAN UMUM DAN PROTOKOL</b>	
10	05	02		<b>Pengadaan Pakaian Dinas Beserta Atribut Kelengkapannya</b>	<b>Jumlah Pakaian Dinas Beserta Atribut Kelengkapannya yang diAdakan</b>	<b>Pasang</b>	<b>225</b>	<b>544.509.000</b>	<b>0</b>	<b>0</b>	<b>250</b>	<b>179.700.000</b>	<b>179.700.000</b>	<b>0</b>	<b>0</b>	<b>0</b>	<b>0</b>	<b>0</b>	<b>0</b>	<b>0</b>	<b>0</b>	
												Rata-rata Capaian Kinerja SubKegiatan (%)		24,17		11,82						
												Predikat Kinerja										
1	01	01		<b>PROGRAM ADMINISTRASI SUMUM PERANGKAT DAERAH</b>	<b>Cakupan Penunjang Urusan Pemerintahan Daerah</b>		<b>13.313.038.100</b>	<b>0</b>	<b>0</b>	<b>100</b>	<b>4.393.564.100</b>	<b>4.393.564.100</b>	<b>0</b>	<b>0</b>	<b>0</b>	<b>0</b>	<b>0</b>	<b>0</b>	<b>0</b>	<b>0</b>	<b>0</b>	
10	06	01		<b>Penyediaan Komponen Instalasi Listrik/Penerangan Bangunan Kantor</b>	<b>Waktu Penyediaan Komponen Instalasi Listrik/Penerangan Bangunan Kantor</b>	<b>Bulan</b>	<b>36</b>	<b>383.769.000</b>	<b>0</b>	<b>0</b>	<b>12</b>	<b>126.652.000</b>	<b>126.652.000</b>	<b>3</b>	<b>183.971.857</b>	<b>145</b>	<b>183.971.857</b>	<b>8,33</b>	<b>47,94</b>	<b>0</b>	<b>0</b>	
10	06	02		<b>Penyediaan Peralatan dan Perlengkapan Kantor</b>	<b>Waktu Penyediaan Peralatan dan Perlengkapan Kantor</b>	<b>Bulan</b>	<b>36</b>	<b>867.145.200</b>	<b>0</b>	<b>0</b>	<b>12</b>	<b>286.177.200</b>	<b>286.177.200</b>	<b>0</b>	<b>0</b>	<b>0</b>	<b>0</b>	<b>0</b>	<b>0</b>	<b>0</b>	<b>0</b>	
10	06	04		<b>Penyediaan Bahan Logistik Kantor</b>	<b>Waktu Penyediaan Bahan Logistik Kantor</b>	<b>Bulan</b>	<b>36</b>	<b>2.835.565.500</b>	<b>0</b>	<b>0</b>	<b>12</b>	<b>935.766.500</b>	<b>935.766.500</b>	<b>0</b>	<b>0</b>	<b>0</b>	<b>0</b>	<b>0</b>	<b>0</b>	<b>0</b>	<b>0</b>	
10	06	05		<b>Penyediaan Barang Cetak dan Penggandaan</b>	<b>Waktu Penyediaan Barang Cetak dan Penggandaan</b>	<b>Bulan</b>	<b>36</b>	<b>740.639.400</b>	<b>0</b>	<b>0</b>	<b>12</b>	<b>244.427.400</b>	<b>244.427.400</b>	<b>0</b>	<b>0</b>	<b>0</b>	<b>0</b>	<b>0</b>	<b>0</b>	<b>0</b>	<b>0</b>	
10	06	09		<b>Penyelenggaraan Rapat/Koordinasi dan Konsultasi/SKPD</b>	<b>Waktu Penyelenggaraan Rapat/Koordinasi dan Konsultasi/SKPD</b>	<b>Kali</b>	<b>3510</b>	<b>8.485.919.000</b>	<b>0</b>	<b>0</b>	<b>1181</b>	<b>2.800.541.000</b>	<b>2.800.541.000</b>	<b>0</b>	<b>0</b>	<b>0</b>	<b>0</b>	<b>0</b>	<b>0</b>	<b>0</b>	<b>0</b>	
												Rata-rata Capaian Kinerja SubKegiatan (%)		5,00		29,05		7,78		2,14		
												Predikat Kinerja										
1	01	01		<b>PENGADAAN BARANG MILIK DAERAH PENUNJANG URUSAN PEMERINTAH DAERAH</b>	<b>Cakupan Penunjang Urusan Pemerintahan Daerah</b>		<b>1.604.438.000</b>	<b>0</b>	<b>0</b>	<b>100</b>	<b>529.600.000</b>	<b>529.600.000</b>	<b>0</b>	<b>0</b>	<b>0</b>	<b>0</b>	<b>0</b>	<b>0</b>	<b>0</b>	<b>0</b>	<b>0</b>	
10	07	05		<b>Pengadaan Mebel</b>	<b>Jumlah Mebel yang diadakan</b>	<b>Unit</b>	<b>60</b>	<b>1.554.441.000</b>	<b>0</b>	<b>0</b>	<b>15</b>	<b>513.000.000</b>	<b>513.000.000</b>	<b>0</b>	<b>0</b>	<b>0</b>	<b>0</b>	<b>0</b>	<b>0</b>	<b>0</b>	<b>0</b>	
10	07	06		<b>Pengadaan Peralatan dan Mesin Lainnya</b>	<b>Jumlah Peralatan dan Mesin Lainnya</b>	<b>Unit</b>	<b>132</b>	<b>49.997.000</b>	<b>0</b>	<b>0</b>	<b>44</b>	<b>16.500.000</b>	<b>16.500.000</b>	<b>0</b>	<b>0</b>	<b>0</b>	<b>0</b>	<b>0</b>	<b>0</b>	<b>0</b>	<b>0</b>	
												Rata-rata Capaian Kinerja SubKegiatan (%)		-		-		7,68		2,63		
												Predikat Kinerja										
1	01	01		<b>PENYEDIAAN JASA PENUNJANG URUSAN PEMERINTAH DAERAH</b>	<b>Cakupan Penunjang Urusan Pemerintahan Daerah</b>		<b>10.461.420.000</b>	<b>0</b>	<b>0</b>	<b>100</b>	<b>3.452.500.000</b>	<b>3.452.500.000</b>	<b>0</b>	<b>0</b>	<b>0</b>	<b>0</b>	<b>0</b>	<b>0</b>	<b>0</b>	<b>0</b>	<b>0</b>	
10	08	01		<b>Penyediaan Jasa Surat Menyerat</b>	<b>Jumlah Dokumen Bermaterai</b>	<b>Lembar</b>	<b>4274</b>	<b>26.586.000</b>	<b>0</b>	<b>0</b>	<b>2141</b>	<b>8.774.000</b>	<b>8.774.000</b>	<b>0</b>	<b>0</b>	<b>0</b>	<b>0</b>	<b>0</b>	<b>0</b>	<b>0</b>	<b>0</b>	
10	08	02		<b>Penyediaan Jasa Komunikasi, Sumber Daya Air dan Listrik</b>	<b>Waktu Penyediaan Jasa Komunikasi, Sumber Daya Air dan Listrik</b>	<b>Bulan</b>	<b>12</b>	<b>3.168.115.000</b>	<b>0</b>	<b>0</b>	<b>12</b>	<b>1.045.548.000</b>	<b>1.045.548.000</b>	<b>0</b>	<b>0</b>	<b>0</b>	<b>0</b>	<b>0</b>	<b>0</b>	<b>0</b>	<b>0</b>	
10	08	04		<b>Penyediaan Jasa Pelayanan Umum Kantor</b>	<b>Waktu Penyediaan Jasa Pelayanan Umum Kantor</b>	<b>Bulan</b>	<b>12</b>	<b>7.266.719.000</b>	<b>0</b>	<b>0</b>	<b>12</b>	<b>2.398.178.000</b>	<b>2.398.178.000</b>	<b>0</b>	<b>0</b>	<b>0</b>	<b>0</b>	<b>0</b>	<b>0</b>	<b>0</b>	<b>0</b>	
												Rata-rata Capaian Kinerja SubKegiatan (%)		-		-		4,04		3,05		
												Predikat Kinerja										
1	01	01		<b>PENYEDIAAN BARANG MILIK DAERAH PENUNJANG URUSAN PEMERINTAH DAERAH</b>	<b>Cakupan Penunjang Urusan Pemerintahan Daerah</b>		<b>5.026.663.000</b>	<b>0</b>	<b>0</b>	<b>100</b>	<b>1.658.910.000</b>	<b>1.658.910.000</b>	<b>0</b>	<b>0</b>	<b>0</b>	<b>0</b>	<b>0</b>	<b>0</b>	<b>0</b>	<b>0</b>	<b>0</b>	
10	09	01		<b>Penyediaan Jasa Pemeliharaan, Biaya Pemeliharaan dan Pajak Kendaraan Perorangan, Dinas/Atau Kendaraan Dinas Jabatan</b>	<b>Jumlah Kendaraan Dinas/Atau Kendaraan Jabatan yang dielihara dan dibayarkan pajak</b>	<b>Unit</b>	<b>111</b>	<b>1.687.618.000</b>	<b>0</b>	<b>0</b>	<b>37</b>	<b>556.951.000</b>	<b>556.951.000</b>	<b>0</b>	<b>0</b>	<b>0</b>	<b>0</b>	<b>0</b>	<b>0</b>	<b>0</b>	<b>0</b>	
10	09	02		<b>Penyediaan Jasa Pemeliharaan, Biaya Pemeliharaan, Pajak dan Perizinan Kendaraan Dinas Operasional/Atau Lapangan</b>	<b>Jumlah Kendaraan Dinas/Atau Kendaraan Operasional yang dielihara dan Dibayarkan Pajak</b>	<b>Unit</b>	<b>21</b>	<b>2.108.113.000</b>	<b>0</b>	<b>0</b>	<b>7</b>	<b>695.724.000</b>	<b>695.724.000</b>	<b>0</b>	<b>0</b>	<b>0</b>	<b>0</b>	<b>0</b>	<b>0</b>	<b>0</b>	<b>0</b>	
10	09	06		<b>Pemeliharaan Peralatan Mesin Lainnya</b>	<b>Jumlah Peralatan dan Mesin yang dielihara</b>	<b>Unit</b>	<b>162</b>	<b>598.478.000</b>	<b>0</b>	<b>0</b>	<b>52</b>	<b>197.511.000</b>	<b>197.511.000</b>	<b>0</b>	<b>0</b>	<b>0</b>	<b>0</b>	<b>0</b>	<b>0</b>	<b>0</b>	<b>0</b>	
10	09	09		<b>Pemeliharaan/Rehabilitasi Gedung Kantor dan Bangunan Lainnya</b>	<b>Waktu Penyediaan Pemeliharaan/Rehabilitasi Gedung Kantor dan Bangunan yang dielihara</b>	<b>Bulan</b>	<b>12</b>	<b>632.454.000</b>	<b>0</b>	<b>0</b>	<b>12</b>	<b>208.724.000</b>	<b>208.724.000</b>	<b>0</b>	<b>0</b>	<b>0</b>	<b>0</b>	<b>0</b>	<b>0</b>	<b>0</b>	<b>0</b>	
												Rata-rata Capaian Kinerja SubKegiatan (%)		-		-		3,02		1,60		
												Predikat Kinerja										
1	01	01		<b>FASILITASI KERUMAHAN TANGGA KEPALA RIAT DAERAH</b>	<b>Cakupan Penunjang Urusan Pemerintahan Daerah</b>		<b>0</b>	<b>0</b>	<b>0</b>	<b>100</b>	<b>936.000.000</b>	<b>936.000.000</b>	<b>0</b>	<b>0</b>	<b>0</b>	<b>0</b>	<b>0</b>	<b>0</b>	<b>0</b>	<b>0</b>	<b>0</b>	
10	16	01		<b>Penyediaan Kebutuhan Rumah Tangga Kepala Daerah</b>	<b>Waktu Penyediaan Kebutuhan Rumah Tangga Kepala Daerah</b>	<b>Bulan</b>	<b>12</b>	<b>1.272.642.000</b>	<b>0</b>	<b>0</b>	<b>12</b>	<b>420.000.000</b>	<b>420.000.000</b>	<b>0</b>	<b>0</b>	<b>0</b>	<b>0</b>	<b>0</b>	<b>0</b>	<b>0</b>	<b>0</b>	
10	16	02		<b>Penyediaan Kebutuhan Rumah Tangga Wakil Kepala Daerah</b>	<b>Waktu Penyediaan Kebutuhan Rumah Tangga Wakil Kepala Daerah</b>	<b>Bulan</b>	<b>12</b>	<b>909.030.000</b>	<b>0</b>	<b>0</b>	<b>12</b>	<b>300.000.000</b>	<b>300.000.000</b>	<b>0</b>	<b>0</b>	<b>0</b>	<b>0</b>	<b>0</b>	<b>0</b>	<b>0</b>	<b>0</b>	
10	16	3		<b>Penyediaan Kebutuhan Rumah Tangga Sekretaris Daerah</b>	<b>Waktu Penyediaan Kebutuhan Rumah Tangga Sekretaris Daerah</b>	<b>Bulan</b>	<b>12</b>	<b>654.502.000</b>	<b>0</b>	<b>0</b>	<b>12</b>	<b>216.000.000</b>	<b>216.000.000</b>	<b>0</b>	<b>0</b>	<b>0</b>	<b>0</b>	<b>0</b>	<b>0</b>	<b>0</b>	<b>0</b>	
												Rata-rata Capaian Kinerja SubKegiatan (%)		-		-		6,11		2,20		
												Predikat Kinerja										
01	2	13		<b>Program Pemerintahan dan Kesejahteraan Rakyat</b>	<b>Jumlah Produk Hukum yang dihasilkan</b>	<b>persen</b>	<b>100%</b>	<b>2.534.612.000</b>	<b>100%</b>	<b>836.478.000</b>	<b>836.478.000</b>	<b>0</b>	<b>0</b>	<b>0</b>	<b>0</b>	<b>0</b>	<b>0</b>	<b>0</b>	<b>0</b>	<b>0</b>	<b>Bagian Hukum</b>	
01	2	13		<b>Fasilitasi dan Koordinasi Hukum</b>	<b>Persentase fasilitasi dan Koordinasi hukum yang dilaksanakan</b>	<b>Persen</b>	<b>100%</b>	<b>2.534.612.000</b>	<b>100%</b>	<b>836.478.000</b>	<b>836.478.000</b>	<b>0</b>	<b>0</b>	<b>0</b>	<b>0</b>	<b>0</b>	<b>0</b>	<b>0</b>	<b>0</b>	<b>0</b>	<b>0</b>	<b>Bagian Hukum</b>
02	2	03	01	<b>Fasilitasi Penyusunan Produk Hukum Daerah</b>	<b>Jumlah Dokumen pengelolaan Organisasi Perangkat daerah</b>	<b>Dokumen</b>	<b>2190</b>	<b>667.049.000</b>	<b>730</b>	<b>220.141.000</b>	<b>220.141.000</b>	<b>-</b>	<b>-</b>	<b>-</b>	<b>-</b>	<b>-</b>	<b>-</b>	<b>-</b>	<b>-</b>	<b>-</b>	<b>Bagian Hukum</b>	
02	2	03	02	<b>Fasilitasi Bantuan Hukum</b>	<b>Jumlah Inovasi OPD</b>	<b>Kasus</b>	<b>78</b>	<b>901.597.000</b>	<b>26</b>	<b>297.547.000</b>	<b>297.547.000</b>	<b>-</b>	<b>-</b>	<b>-</b>	<b>-</b>	<b>-</b>	<b>-</b>	<b>-</b>	<b>-</b>	<b>-</b>	<b>Bagian Hukum</b>	
02	2	03	03	<b>Pendokumentasian Produk Hukum dan Pengelolaan Informasi Hukum</b>	<b>Jumlah Dokumen Penyusunan Road Map</b>	<b>Aplikasi</b>	<b>1</b>	<b>965.966.000</b>	<b>1</b>	<b>318.790.000</b>	<b>318.790.000</b>	<b>-</b>	<b>-</b>	<b>-</b>	<b>-</b>	<b>-</b>	<b>-</b>	<b>-</b>	<b>-</b>	<b>-</b>	<b>Bagian Hukum</b>	
												Rata-rata Capaian Kinerja SubKegiatan (%)		-		-		22,28		2,40		
												Predikat Kinerja										
01	2	13		<b>Program Penunjang Urusan Pemerintahan Daerah Kabupaten/Kota</b>	<b>Persentase pelaksanaan Penataan Organisasi</b>		<b>1.232.290.000</b>	<b>0</b>	<b>0</b>	<b>100</b>	<b>406.683.000</b>	<b>406.683.000</b>	<b>0</b>	<b>0</b>	<b>0</b>	<b>0</b>	<b>0</b>	<b>0</b>	<b>0</b>	<b>0</b>	<b>Bagian Organisasi</b>	
01	2	13		<b>Kegiatan Penataan Organisasi</b>	<b>Persentase pelaksanaan Penataan Organisasi Perangkat Daerah</b>		<b>1</b>															

KODE	URUSAN/BIDANG URUSAN PEMERINTAH DAERAH DAN PROGRAM/KEGIATAN/SUB KEGIATAN	INDIKATOR KINERJA PROGRAM/KEGIATAN/SUB KEGIATAN	SATUAN	TARGET PERUBAHAN RENSTRA PERANGKAT DAERAH PADA TAHUN 2023		REALISASI CAPAIAN KINERJA RENSTRA PD S/d TAHUN LALU		TARGET KINERJA DAN ANGGARAN RENJA PD TAHUN BERJALAN (2021) YANG DI EVALUASI			REALISASI CAPAIAN KINERJA DAN ANGGARAN RENJA PD YANG DI EVALUASI (2021)		TINGKAT CAPAIAN KINERJA DAN REALISASI ANGGARAN RENJA TAHUN 2021 (%)		REALISASI KINERJA & ANGGARAN RENSTRA S/d TAHUN 2021		TINGKAT CAPAIAN KINERJA DAN REALISASI ANGGARAN RENSTRA S/d TAHUN 2021 (%)		PERANGKAT DAERAH PENANGGUNG JAWAB	KET.				
				K	Rp.	K	Rp.	K	Rp. (RENJA)	Rp. (DPA)	K	Rp.	K	Rp.	K	Rp.	K	Rp.						
				2	3	4	5	6	7	8	9	10	11	12	13	14								
01	2	13	01	Pengelolaan/Kelembagaan dan Analisis Jabatan Perangkat daerah	Dokumen	12	414.163.000	4	136.683.000	136.683.000	-	-	-	-	-	-	-	-	Bagian Organisasi					
01	2	13	02	Fasilitasi Pelayanan Publik dan Tata Laksana Inovasi OPD	Dokumen	6	272.709.000	2	90.000.000	90.000.000	-	-	-	-	-	-	-	-	Bagian Organisasi					
01	2	13	03	Peningkatan Kinerja dan Reformasi Birokrasi Jumlah Dokumen Penyusunan Road Map	Dokumen	3	121.204.000	1	40.000.000	40.000.000	-	-	-	-	-	-	-	-	Bagian Organisasi					
01	2	13	04	Monitoring, Evaluasi dan Pengendalian Kualitas Pelayanan Publik dan Tata Laksana Jumlah Dokumen Penyusunan SOP OPD	Dokumen	3	121.204.000	1	40.000.000	40.000.000	-	-	-	-	-	-	-	-	Bagian Organisasi					
01	2	13	05	Koordinasi dan Penyusunan Laporan Kinerja Pemerintah Daerah Jumlah Dokumen LKJIP dan Perjanjian Kinerja	Dokumen	6	303.010.000	2	100.000.000	100.000.000	-	-	-	-	-	-	-	-	Bagian Organisasi					
											Rata-rata Capaian Kinerja SubKegiatan (%)		-		-		28,61		6,16					
											Predikat Kinerja													
SEKRETARIAT DPRD										35.784.128.000	35.784.128.000	22,54	6.372.659.978	3,69	2,88		5.580.892.678		7,32					
XXX PROGRAM PENUNJANG URUSAN PEMERINTAHAN DAERAH KABUPATEN/KOTA										76.241.168.000	24.756.687.000	24.756.687.000												
XXX Perencanaan, Penganggaran, dan Evaluasi Kinerja Perangkat Daerah				%		100	125.100.000	100	40.380.000	40.380.000														
XXX Penyusunan Dokumen Perencanaan Perangkat Daerah				Jumlah Dokumen Perencanaan Perangkat Daerah	Dok	1	19.500.000	1	6.265.000	6.265.000	-	-	-	-	-	-	-	-	-	-	-			
XXX Koordinasi dan Penyusunan Dokumen RKAS/KPD				Jumlah Dokumen RKAS-KPD	Dok	1	21.000.000	1	6.533.000	6.533.000	-	-	-	-	-	-	-	-	-	-	-			
XXX Koordinasi dan Penyusunan Dokumen Perubahan RKAS/KPD				Jumlah Dokumen Perubahan RKAS-KPD	Dok	1	19.500.000	1	6.250.000	6.250.000	-	-	-	-	-	-	-	-	-	-	-			
XXX Koordinasi dan Penyusunan DPAS/KPD				Jumlah Dokumen DPA-SKPD	Dok	1	21.600.000	1	7.107.000	7.107.000	-	-	-	-	-	-	-	-	-	-	-			
XXX Koordinasi dan Penyusunan Perubahan DPAS/KPD				Jumlah Dokumen Perubahan DPA-SKPD	Dok	1	22.500.000	1	7.205.000	7.205.000	-	-	-	-	-	-	-	-	-	-	-			
XXX Koordinasi dan Penyusunan Laporan Capaian Kinerja dan Ikhtisar Realisasi Kinerja SKPD				Jumlah laporan capaian Kinerja dan Ikhtisar Realisasi Kinerja SKPD	Dok	1	21.000.000	1	7.000.000	7.000.000	-	-	-	-	-	-	-	-	-	-	-			
											Rata-rata Capaian Kinerja SubKegiatan (%)		-		-		396,09		31.484.500,00		30,28		5,78	
											Predikat Kinerja													
XXX Administrasi Keuangan Perangkat Daerah				%		100	10.631.840.000	100	2.942.294.800	2.942.294.800			18,96	557.998.425	18,96			557.998.425		5,25				
XXX Penyediaan Gaji dan Tunjangan ASN				Waktu Penyediaan Gaji dan Tunjangan ASN	Bulan	14	10.172.840.000	14	2.789.973.800	2.789.973.800	3	541.868.425	21,43	19,42			541.868.425		5,33					
XXX Pelaksanaan Penatausahaan dan Penilaian/Verifikasi Keuangan SKPD				Waktu pelaksanaan penatausahaan dan penilaian/verifikasi keuangan SKPD	Bulan	12	345.000.000	12	114.383.000	114.383.000	3	10.000.000	25,00	8,74			10.000.000		2,90					
XXX Koordinasi dan Penyusunan Laporan Keuangan Akhir Tahun SKPD				Jumlah Laporan Keuangan Akhir tahun SKPD	Lap	1	24.000.000	1	7.971.000	7.971.000	-	-	-	-	-	-	-	-	-	-	-			
XXX Koordinasi dan Penyusunan Laporan Keuangan Bulanan/Triwulanan/Semesteran SKPD				Jumlah laporan keuangan bulanan/semesteran/triwulan SKPD	Lap	14	90.000.000	14	29.967.000	29.967.000	-	-	6.130.000	20,46			6.130.000		6,81					
											Rata-rata Capaian Kinerja SubKegiatan (%)		11,61		12,16		22,36		5,39					
											Predikat Kinerja													
XXX Administrasi Barang Milik Daerah pada Perangkat Daerah				%		100	4.728.000	100	1.576.000	1.576.000														
XXX Penyusunan Perencanaan Kebutuhan Barang Milik Daerah SKPD				Jumlah kendaraan dinas yang diuruskan	Unit	10	4.728.000	10	1.576.000	1.576.000	-	-	-	-	-	-	-	-	-	-	-			
											Rata-rata Capaian Kinerja SubKegiatan (%)		-		-		11,97		3,91					
											Predikat Kinerja													
XXX Administrasi Kepegawalan Perangkat Daerah				%		100	6.765.000.000	100	2.252.764.000	2.252.764.000														
XXX Sosialisasi Peraturan Perundang-undangan				Jumlah Sosialisasi Peraturan Perundang-undangan	Kali	3	6.300.000.000	3	2.100.000.000	2.100.000.000	-	-	-	-	-	-	-	-	-	-	-			
XXX Bimbingan Teknis Implementasi Peraturan Perundang-undangan				Jumlah Apratur Sekretariat DPRD yang mengikuti Bimbingan Teknis	Orang	60	465.000.000	60	152.764.000	152.764.000	-	-	-	-	-	-	-	-	-	-	-			
											Rata-rata Capaian Kinerja SubKegiatan (%)		-		-		5,58		0,04					
											Predikat Kinerja													
XXX Administrasi Umum Perangkat Daerah				%		100	2.334.000.000	100	444.497.000	444.497.000			8,47	37.637.000	8,47			37.637.000		1,61				
XXX Penyediaan Komponen Instalasi Listrik/Penerangan Bangunan Kantor				Jumlah dan Jenis Alat-alat listrik/penerangan bangunan kantor	Buah	500	105.000.000	500	32.009.000	32.009.000	-	-	0	-	-	-	-	-	-	-	-			
XXX Penyediaan Peralatan dan Perlengkapan Kantor				Jumlah peralatan dan perlengkapan gedung kantor yang disediakan	Unit	75	900.000.000	75	-	-	-	-	0	-	-	-	-	-	-	-	-			
XXX Penyediaan Peralatan Rumah Tangga				Jumlah peralatan Rumah Tangga yang disediakan	Unit	15	99.000.000	15	32.484.000	32.484.000	-	-	0	-	-	-	-	-	-	-	-			
XXX Penyediaan Barang Cetak dan Pengecetakan				Jumlah Barang Cetak dan Pengecetakan	lbr	150.000	435.000.000	150.000	142.140.000	142.140.000	-	-	0	-	-	-	-	-	-	-	-			
XXX Penyediaan Bahan Bacaan dan Peraturan Perundang-undangan				Jumlah Bahan bacaan Peraturan Perundang-undangan	Buku	300	15.000.000	300	-	-	-	-	0	-	-	-	-	-	-	-	-			
XXX Fasilitas Kunjungan Tamu				Jumlah Tamu yang berkunjung	Orang	1.200	780.000.000	1.200	237.864.000	237.864.000	710	37.637.000	59,17	15,82			37.637.000		4,83					
											Rata-rata Capaian Kinerja SubKegiatan (%)		9,86		2,64		12,15		0,06					
											Predikat Kinerja													
XXX Pengadaan Barang Milik Daerah Penunjang Urusan Pemerintahan Daerah				%		100	1.230.000.000	100	618.934.000	618.934.000														
XXX Pengadaan Kendaraan Dinas Operasional/Atau Lainnya				Jumlah peralatan gedung kantor yang disediakan	unit	35	1.050.000.000	35	561.574.000	561.574.000	-	-	-	-	-	-	-	-	-	-	-			
XXX Pengadaan Peralatan dan Mesin Lainnya				Jumlah peralatan gedung kantor yang disediakan	unit	35	1.050.000.000	35	561.574.000	561.574.000	-	-	-	-	-	-	-	-	-	-	-			
XXX Pengadaan Gedung Kantor/Atau Bangunan Lainnya				Jumlah kantor dan Rumah Jabatan yang dipelihara							-	-	-	-	-	-	-	-	-	-	-			
XXX Pengadaan Sarana dan Prasarana Gedung Kantor/Atau Bangunan Lainnya				Jumlah Sarana dan prasarana gedung kantor yang disediakan			180.000.000		57.360.000	57.360.000	-	-	-	-	-	-	-	-	-	-	-			
XXX Pengadaan Sarana dan Prasarana Pendukung Gedung Kantor/Atau Bangunan Lainnya											-	-	-	-	-	-	-	-	-	-	-			
											Rata-rata Capaian Kinerja SubKegiatan (%)		-		-		8,33		0,14					
											Predikat Kinerja													
XXX Penyediaan Jasa Penunjang Urusan Pemerintahan Daerah				%		100	4.474.500.000	100	1.464.790.200	1.464.790.200			6,14	89.876.793	6,14			89.876.793		2,01				
XXX Penyediaan Jasa Surat Memurat				Jumlah Dokumen bermaterai	lembar	1.650	49.500.000	1.650	16.500.000	16.500.000	-	-	-	-	-	-	-	-	-	-	-			
XXX Penyediaan Jasa Komunikasi, Sumber Daya Air dan Listrik				Frekuensi Pembayaran Telepon, Air dan Listrik	bulan	12	1.230.000.000	12	409.224.000	409.224.000	3,00	36.912.793	25,00	9,02			36.912.793		3,00					
XXX Penyediaan Jasa Peralatan dan Perlengkapan Kantor				Waktu Penyediaan Jasa Peralatan dan Perlengkapan Kantor	bulan	12	225.000.000	12	74.860.000	74.860.000	-	-	-	-	-	-	-	-	-	-	-			
XXX Penyediaan Jasa Pelayanan Umum Kantor				Waktu Penyediaan Jasa Pelayanan Umum Kantor	bulan	12	2.970.000.000	12	964.206.200	964.206.200	3,00	52.964.000	25,00	5,49			52.964.000		1,78					







KODE	URUSAN/BIDANG URUSAN PEMERINTAH DAERAH DAN PROGRAM/KEGIATAN/SUB KEGIATAN	INDIKATOR KINERJA PROGRAM/KEGIATAN/SUB KEGIATAN	SATUAN	TARGET PERUBAHAN RENSTRA PERANGKAT DAERAH PADA TAHUN 2023		REALISASI CAPAIAN KINERJA RENSTRA PD S/d TAHUN LALU	TARGET KINERJA DAN ANGGARAN RENJA PD TAHUN BERJALAN (2021) YANG DI EVALUASI			REALISASI CAPAIAN KINERJA DAN ANGGARAN RENJA PD YANG DI EVALUASI (2021)		TINGKAT CAPAIAN KINERJA DAN REALISASI ANGGARAN RENJA TAHUN 2021 (%)		REALISASI KINERJA & ANGGARAN RENSTRA S/d TAHUN 2021		TINGKAT CAPAIAN KINERJA DAN REALISASI ANGGARAN RENSTRA S/d TAHUN 2021 (%)		PERANGKAT DAERAH PENANGGUNG JAWAB	KET.	
				K	Rp.		K	Rp.	K	Rp.	K	Rp.	K	Rp.	K	Rp.	K			Rp.
				K			Rp.		K		Rp.		K		Rp.		K			Rp.
02	Penyediaan Peralatan dan Perlengkapan Kantor	Jumlah Peralatan dan Perlengkapan yang Tersedia	Buah/Set	72	22.313.656	23	7.364.000	7.364.000	0	1.470.000	-	19,96	0	1470000	-	6,59				
04	Penyediaan Bahan Logistik Kantor	Waktu Penyediaan Bahan Logistik Kantor	Bulan	36	48.948.235	12	16.154.000	16.154.000	3	3.230.000	25,00	20,00	3	3230000	8,33	6,60				
05	Penyediaan Barang Cetak dan Penggandaan	Waktu Penyediaan barang Cetakan dan Penggandaan	Bulan	36	59.795.993	12	19.734.000	19.734.000	3	2.210.000	25,00	11,20	3	2210000	8,33	3,70				
06	Penyediaan Bahan Bacaan dan Peraturan Perundang-undangan	Jumlah Bahan dan Bacaan dan Peraturan Perundang-undangan yang disediakan	Eksemplar	15	16.362.540	5	5.400.000	5.400.000	1	1.350.000	20,00	25,00	1	1350000	6,67	8,25				
09	Penyelenggaraan Rapat/Koordinasi dan Konsultasi/SKPD	Jumlah Rapat Rapat/Koordinasi dan Konsultasi yang dilaksanakan	Kali	465	545.873.540	130	113.816.000	113.816.000	40	25.204.000	30,77	22,14	40	25204000	8,60	4,62				
11	Dukungan Pelaksanaan Sistem Pemerintahan Berbasis Elektronik pada SKPD	Waktu Pelaksanaan Sistem Pemerintahan Berbasis Elektronik pada SKPD	Bulan	36	109.083.600	12	36.000.000	36.000.000	3	-	25,00	-	3	0	8,33	-				
12	Penyediaan Bahan/Material	Jumlah Bahan Material yang tersedia	Bulan	43	69.345.000				0		-	-	0	0	-	-				
<b>Rata-rata Capaian Kinerja SubKegiatan (%)</b>												<b>15,72</b>	<b>12,29</b>	<b>4,17</b>						
<b>Predikat Kinerja</b>																				
2	07	<b>Pengadaan Barang Milik Daerah Penunjang Urusan Pemerintahan Daerah</b>	<b>Persentase pelaksanaan pengadaan barang milik daerah penunjang Urusan pemerintahan daerah</b>	<b>Persen</b>	<b>100</b>	<b>788.735.697</b>	<b>100</b>	<b>227.166.000</b>	<b>227.166.000</b>	<b>0</b>	<b>-</b>	<b>-</b>	<b>0</b>	<b>0</b>	<b>-</b>	<b>-</b>	<b>-</b>		Sekretariat Bappelitbangda	
01	Pengadaan Mebel	Jumlah dan jenis mebel yang diadakan	Unit	25	80.400.000				0	-	-	0	0	-	-	-				
06	Pengadaan Peralatan dan Mesin Lainnya	Jumlah dan jenis peralatan dan mesin yang diadakan	Unit	47	688.335.697	20	227.166.000	227.166.000	0	-	-	0	0	-	-	-				
<b>Rata-rata Capaian Kinerja SubKegiatan (%)</b>												<b>-</b>	<b>-</b>	<b>-</b>						
<b>Predikat Kinerja</b>																				
2	08	<b>Penyediaan Jasa Penunjang Urusan Pemerintahan Daerah</b>	<b>Persentase jasa penunjang Urusan pemerintahan daerah</b>	<b>Persen</b>	<b>100</b>	<b>1.660.216.031</b>	<b>100</b>	<b>547.908.000</b>	<b>547.908.000</b>	<b>0,00</b>	<b>62.213.778</b>	<b>11,35</b>	<b>-</b>	<b>62.213.778</b>	<b>-</b>	<b>3,75</b>		Sekretariat Bappelitbangda		
01	Penyediaan Jasa Survei	Jumlah Dokumen Bermateri	Lembar	2250	12.726.420	700	4.200.000	4.200.000	84	840.000	12,00	20,00	84	840.000	3,73	6,60				
02	Penyediaan Jasa Komunikasi, Sumber Daya Air dan Listrik	Waktu Penyediaan Jasa Komunikasi Sumber Daya Air dan Listrik	Bulan	36	242.311.037	12	79.968.000	79.968.000	3	11.748.778	12,00	14,69	3	11.748.778	8,33	4,85				
04	Penyediaan Jasa Pelayanan Umum Kantor	Waktu Penyediaan Jasa Pelayanan Umum Kantor yang disediakan	Bulan	36	1.405.178.574	12	463.740.000	463.740.000	3	49.625.000	25,00	10,70	3	49.625.000	8,33	3,53				
<b>Rata-rata Capaian Kinerja SubKegiatan (%)</b>												<b>20,67</b>	<b>15,13</b>	<b>6,80</b>	<b>4,99</b>					
<b>Predikat Kinerja</b>																				
2	09	<b>Pemeliharaan Barang Milik Daerah Penunjang Urusan Pemerintahan Daerah</b>	<b>Cakupan Pemeliharaan barang milik daerah penunjang Urusan pemerintahan daerah</b>	<b>Persen</b>	<b>100</b>	<b>830.720.096</b>	<b>100</b>	<b>274.156.000</b>	<b>274.156.000</b>	<b>0,00</b>	<b>2.815.000</b>	<b>-</b>	<b>1,03</b>	<b>-</b>	<b>2.815.000</b>	<b>-</b>	<b>0,34</b>		Sekretariat Bappelitbangda	
01	Pemeliharaan dan Pajak Kendaraan Perorangan Dinas/Atau Kendaraan Dinas Jabatan	Jumlah dan Jenis Kendaraan Perorangan Dinas/Atau Kendaraan Dinas Jabatan Yang Dipelihara	Unit	45	326.359.951	18	107.706.000	107.706.000	3	395.000	16,67	0,37	3	395.000	6,67	0,12				
09	Pemeliharaan/Rehabilitasi Gedung Kantor dan Bangunan Lainnya	Jumlah Bangunan Gedung Kantor Yang Dipelihara	Unit	3	454.515.000	1	150.000.000	150.000.000	1	-	100,00	-	1	-	33,33	-				
11	Pemeliharaan/Rehabilitasi Sarana dan Prasarana Pendukung Gedung Kantor/Atau Bangunan Lainnya	Jumlah Sarana Prasarana Pendukung Bangunan Gedung Kantor yang dipelihara/direhabilitasi	Unit	90	49.845.145	30	16.450.000	16.450.000	5	2.420.000	16,67	14,71	5	2.420.000	5,56	4,86				
<b>Rata-rata Capaian Kinerja SubKegiatan (%)</b>												<b>44,44</b>	<b>5,03</b>	<b>19,44</b>	<b>2,43</b>					
<b>Predikat Kinerja</b>																				
5	02	<b>PROGRAM PERENCANAAN, PENGENDALIAN DAN EVALUASI PEMBANGUNAN DAERAH</b>	<b>Persentase pelaksanaan tahapan perencanaan pembangunan daerah tepat waktu</b>	<b>Persen</b>	<b>100</b>	<b>3.595.634.397</b>	<b>-</b>	<b>100</b>	<b>1.021.627.800</b>	<b>1.021.627.800</b>	<b>70,00</b>	<b>108.986.000</b>	<b>70,00</b>	<b>10,67</b>	<b>70,00</b>	<b>108.986.000</b>	<b>70,00</b>	<b>3,03</b>		Bidang Perencanaan, Pengendalian, Evaluasi Pembangunan Daerah
			<b>Persentase Rata-Rata Capaian Kinerja PROGRAM RPJMD</b>	<b>Persen</b>	<b>100</b>			<b>100</b>			<b>5,00</b>		<b>5,00</b>		<b>5,00</b>					
2	01	<b>Penyusunan Perencanaan dan Pendanaan</b>	<b>Persentase tersusunnya dokumen perencanaan dan pendanaan yang ditetapkan dengan Perda dan Perkada</b>	<b>Persen</b>	<b>100</b>	<b>2.326.004.241</b>	<b>100</b>	<b>777.185.800</b>	<b>777.185.800</b>	<b>70,00</b>	<b>108.986.000</b>	<b>70,00</b>	<b>14,02</b>	<b>70,00</b>	<b>108.986.000</b>	<b>70,00</b>	<b>4,69</b>			
01	Analisis Kondisi Daerah, Permasalahan, dan Isu Strategis Pembangunan Daerah	Dokumen Gambaran Umum Kondisi Daerah	Dokumen	5	119.439.000	2	39.039.000	39.039.000	1	-	50,00	-	1	-	20,00	-				
03	Pelaksanaan Konsultasi Publik	Jumlah partisipasi/keterwakilan Stakeholder dalam forum konsultasi publik	Unsur	18	207.748.000	6	67.048.000	67.048.000	6	8.272.000	100,00	12,34	6	8.272.000	33,33	3,98				
04	Koordinasi Pelaksanaan Forum SKPD/Lintas SKPD	Jumlah Usulan Musrenbang Desa/Kelurahan yang diselenggarakan dengan Renja Perangkat Daerah	Usulan	8385	82.494.000	2795	22.194.000	22.194.000	2795	10.762.000	100,00	48,49	2795	10.762.000	33,33	13,05				
05	Pelaksanaan Musrenbang Kabupaten/Kota	Jumlah Usulan Musrenbang yang telah divalidasi	Usulan	4200	497.215.500	1400	155.515.500	155.515.500	1400	58.366.500	100,00	37,53	1400	58.366.500	33,33	11,74				
06	Penyusunan Bahan Koordinasi Musrenbang Kecamatan	Jumlah dokumen panduan Penyelenggaraan Musrenbang	Buku	3	84.550.000	1	24.250.000	24.250.000	1	16.657.500	100,00	68,69	1	16.657.500	33,33	19,70				
07	Perencanaan Pembangunan Daerah Kabupaten/Kota	Jumlah dokumen RKPd, Perubahan RKPd, RPJMD dan Perubahan RPJMD yang dihasilkan	Dokumen	8	1.334.557.741	3	469.139.300	469.139.300	0	14.928.000	-	3,18	0	14.928.000	-	1,12				
<b>Rata-rata Capaian Kinerja SubKegiatan (%)</b>												<b>75,00</b>	<b>28,37</b>	<b>16,67</b>	<b>10,41</b>					
<b>Predikat Kinerja</b>																				
2	02	<b>Analisis Data dan Informasi Pemerintahan Daerah Bidang Perencanaan Pembangunan Daerah</b>	<b>Persentase Ketersediaan data dan informasi perencanaan pembangunan daerah</b>	<b>Persen</b>	<b>100</b>	<b>644.912.156</b>	<b>100</b>	<b>110.474.000</b>	<b>110.474.000</b>	<b>20,00</b>	<b>-</b>	<b>20,00</b>	<b>-</b>	<b>20,00</b>	<b>-</b>	<b>20,00</b>	<b>-</b>			
01	Analisis Data dan Informasi Perencanaan Pembangunan Daerah	entry data/informasi perencanaan pembangunan	Data	12	494.162.156	4	110.474.000	110.474.000	1	-	25,00	-	1	-	8,33	-				
02	Pembinaan dan Pemanfaatan Data dan Informasi Perencanaan Pembangunan SKPD	Data/informasi yang dimanfaatkan dalam perencanaan	Dokumen	2	50.250.000				0	-	-	0	-	-	-	-				
03	Penyusunan Profil Pembangunan Daerah Kabupaten/Kota	Dokumen Profil Pembangunan daerah Kabupaten/kota	Dokumen	2	100.500.000				0	-	-	0	-	-	-	-				
<b>Rata-rata Capaian Kinerja SubKegiatan (%)</b>												<b>8,33</b>	<b>-</b>	<b>-</b>	<b>-</b>					
<b>Predikat Kinerja</b>																				
2	03	<b>Pengendalian, Evaluasi dan Pelaporan Bidang Perencanaan Pembangunan Daerah</b>	<b>Persentase Pencapaian target Indikator Perencanaan Pembangunan Daerah</b>	<b>Persen</b>	<b>100</b>	<b>624.718.000</b>	<b>100</b>	<b>133.968.000</b>	<b>133.968.000</b>	<b>20,00</b>	<b>-</b>	<b>20,00</b>	<b>-</b>	<b>20,00</b>	<b>-</b>	<b>20,00</b>	<b>-</b>			
01	Koordinasi Pengendalian Perencanaan dan Pelaksanaan Pembangunan Daerah di Kabupaten/Kota	Laporan Capaian Kinerja Pelaksanaan RKPd dan RPJMD	Laporan	4	100.500.000				0	-	-	0	-	-	-	-				
02	Pengendalian Pelaksanaan Kerjasama Daerah	Laporan Pengendalian Pelaksanaan Kerjasama Daerah	Laporan	2	50.250.000				0	-	-	0	-	-	-	-				
03	Monitoring, Evaluasi dan Penyusunan Laporan Berkala Pelaksanaan Pembangunan Daerah	Laporan capaian kinerja dan keuangan pelaksanaan APBD Kab, APBD Provinsi, DAK, APBN/PHLN, Hibah, Cukai Tembakau, Pajak Rokok, TP dan Dekonsentrasi	Laporan	12	473.968.000	4	133.968.000	133.968.000	0	-	-	0	-	-	-	-				
<b>Rata-rata Capaian Kinerja SubKegiatan (%)</b>												<b>-</b>	<b>-</b>	<b>-</b>	<b>-</b>					
<b>Predikat Kinerja</b>																				

KODE	URUSAN/BIDANG URUSAN PEMERINTAH DAERAH DAN PROGRAM/KEGIATAN/SUB KEGIATAN	INDIKATOR KINERJA PROGRAM/KEGIATAN/SUB KEGIATAN	SATUAN	TARGET PERUBAHAN RENSTRA PERANGKAT DAERAH PADA TAHUN 2023		REALISASI CAPAIAN KINERJA RENSTRA PD S/d TAHUN LALU		TARGET KINERJA DAN ANGGARAN RENJA PD TAHUN BERJALAN (2021) YANG DI EVALUASI			REALISASI CAPAIAN KINERJA DAN ANGGARAN RENJA PD YANG DI EVALUASI (2021)		TINGKAT CAPAIAN KINERJA DAN REALISASI ANGGARAN RENJA TAHUN 2021 (%)		REALISASI KINERJA & ANGGARAN RENSTRA S/d TAHUN 2021		TINGKAT CAPAIAN KINERJA DAN REALISASI ANGGARAN RENSTRA S/d TAHUN 2021 (%)		PERANGKAT DAERAH PENANGGUNG JAWAB	KET.
				K	Rp.	K	Rp.	K	Rp. (RENJA)	Rp. (DPA)	K	Rp.	K	Rp.	K	Rp.	K	Rp.		
				6		7		8			9		10		11		12			
5	03	PROGRAM KOORDINASI DAN SINKRONISASI PERENCANAAN PEMBANGUNAN DAERAH	Persen	100	3.900.572.437	-	100	1.146.304.600	1.146.304.600	13,00	17.790.000	13,00	1,55	25,00	17.790.000	13,00	0,46	Bidang Perekonomian, SDA dan Pembangunan Manusia		
		Persentase Kesesuaian Daerah dengan Sasaran Pembangunan Daerah Lingkup Bidang Pemerintahan dan Pembangunan Manusia	Persen	100			100			13,00		13,00			13,00					
		Persentase Kesesuaian Daerah dengan Sasaran Pembangunan Daerah Lingkup Bidang Perekonomian dan SDA	Persen	100			100			25,00		25,00			25,00					
		Persentase Kesesuaian Daerah dengan Sasaran Pembangunan Daerah Lingkup Bidang Infrastruktur dan Peningkatan Wilayah	Persen	100			100			25,00		25,00			25,00					
	2	01	Koordinasi Perencanaan Bidang Pemerintahan dan Pembangunan Manusia	Persen	100	891.325.791		100	170.807.000	170.807.000	30,00	1.070.000	30,00	0,63	30,00	1.070.000	30,00	0,12	Bidang Infrastruktur, Pengembangan Wilayah dan Pemerintahan	
		01	Koordinasi Penyusunan Dokumen Perencanaan Pembangunan Daerah Bidang Pemerintahan (RP, RPJ, RPJMD dan RKPD)	Dokumen	99	21.022.834		33	6.938.000	6.938.000	11	33,33	11		11,11					
		02	Asistensi Penyusunan Dokumen Perencanaan Pembangunan Perangkat Daerah Bidang Pemerintahan	Dokumen	132	30.301.000		44	10.000.000	10.000.000	0	-	0		-					
		03	Pelaksanaan Monitoring dan Evaluasi Penyusunan Dokumen Perencanaan Pembangunan Perangkat Daerah Bidang Pemerintahan	Dokumen	132	106.727.000		44	6.227.000	6.227.000	11	25,00	11		8,33					
		04	Koordinasi Pelaksanaan Sinergitas dan Harmonisasi Perencanaan Pembangunan Daerah Bidang Pemerintahan	Dokumen	33	181.637.000		11	30.887.000	30.887.000	0	-	0		-					
		05	Koordinasi Penyusunan Dokumen Perencanaan Pembangunan Daerah Bidang Pembangunan Manusia (RP, RPJ, RPJMD dan RKPD)	Dokumen	72	23.919.609		24	7.894.000	7.894.000	24	100,00	24		33,33					
		06	Asistensi Penyusunan Dokumen Perencanaan Pembangunan Perangkat Daerah Bidang Pembangunan Manusia	Dokumen	108	21.555.000		36	4.068.000	4.068.000	0	-	0		-					
		07	Pelaksanaan Monitoring dan Evaluasi Penyusunan Dokumen Perencanaan Pembangunan Perangkat Daerah Bidang Pembangunan Manusia	Dokumen	27	71.572.000		6	7.252.000	7.252.000	0	-	0		-					
		08	Koordinasi Pelaksanaan Sinergitas dan Harmonisasi Perencanaan Pembangunan Daerah Bidang Pembangunan Manusia	Dokumen	27	434.591.347		6	97.541.000	97.541.000	0	1.070.000	0	1,10	0	1.070.000		0,25		
<b>Rata-rata Capaian Kinerja Sub Kegiatan (%) Predikat Kinerja</b>											<b>19,79</b>	<b>0,14</b>			<b>-</b>	<b>0,12</b>				
	2	02	Koordinasi Perencanaan Bidang Perekonomian dan SDA (Sumber Daya Alam)	Persen	100	771.535.977		100	237.003.600	237.003.600	25,00	10.390.000	25,00	4,38	25,00	10.390.000	25,00	1,35		
		01	Koordinasi Penyusunan Dokumen Perencanaan Pembangunan Daerah Bidang Perekonomian (RP, RPJ, RPJMD dan RKPD)	Dokumen	36	22.871.195		12	7.548.000	7.548.000	12	100,00	12		33,33					
		02	Asistensi Penyusunan Dokumen Perencanaan Pembangunan Perangkat Daerah Bidang Perekonomian	Dokumen	54	17.508.800		18	3.881.000	3.881.000	0	-	0		-					
		03	Pelaksanaan Monitoring dan Evaluasi Penyusunan Dokumen Perencanaan Pembangunan Perangkat Daerah Bidang Perekonomian	Dokumen	9	53.420.000		3	7.190.000	7.190.000	0	-	0		-					
		04	Koordinasi Pelaksanaan Sinergitas dan Harmonisasi Perencanaan Pembangunan Daerah Bidang Perekonomian	Dokumen	9	457.459.651		3	150.971.800	150.971.800	0	5.950.000	0	3,94	0	5.950.000		1,30		
		05	Koordinasi Penyusunan Dokumen Perencanaan Pembangunan Daerah Bidang SDA (RP, RPJ, RPJMD dan RKPD)	Dokumen	36	20.007.144		12	6.602.800	6.602.800	12	100,00	12		33,33					
		06	Asistensi Penyusunan Dokumen Perencanaan Pembangunan Perangkat Daerah Bidang SDA	Dokumen	54	13.862.000		18	3.008.000	3.008.000	0	-	0		-					
		07	Pelaksanaan Monitoring dan Evaluasi Penyusunan Dokumen Perencanaan Pembangunan Perangkat Daerah Bidang SDA	Dokumen	9	30.454.000		3	6.334.000	6.334.000	0	-	0		-					
		08	Koordinasi Pelaksanaan Sinergitas dan Harmonisasi Perencanaan Pembangunan Daerah Bidang SDA	Dokumen	9	155.953.187		3	51.468.000	51.468.000	0	4.440.000	0	8,63	0	4.440.000		2,85		
<b>Rata-rata Capaian Kinerja Sub Kegiatan (%) Predikat Kinerja</b>											<b>25,00</b>	<b>1,57</b>			<b>-</b>	<b>1,42</b>				
	2	03	Koordinasi Perencanaan Bidang Infrastruktur dan Wilayah	Persen	100	2.237.710.669		100	738.494.000	738.494.000	17,00	6.330.000	17,00	0,86	17,00	6.330.000	17,00	0,28		
		01	Koordinasi Penyusunan Dokumen Perencanaan Pembangunan Daerah Bidang Infrastruktur (RP, RPJ, RPJMD dan RKPD)	Dokumen	45	60.602.000		15	20.000.000	20.000.000	5	2.630.000	33,33	13,15	5	2.630.000	11,11	4,34		
		02	Asistensi Penyusunan Dokumen Perencanaan Pembangunan Perangkat Daerah Bidang Infrastruktur	Dokumen	60	30.301.000		20	10.000.000	10.000.000	0	-	0		-					
		03	Pelaksanaan Monitoring dan Evaluasi Penyusunan Dokumen Perencanaan Pembangunan Perangkat Daerah Bidang Infrastruktur	Dokumen	60	977.111.802		20	322.468.500	322.468.500	5	25,00	5		8,33					
		04	Koordinasi Pelaksanaan Sinergitas dan Harmonisasi Perencanaan Pembangunan Daerah Bidang Infrastruktur	Dokumen	15	622.244.670		5	205.354.500	205.354.500	0	-	0		-					
		05	Koordinasi Penyusunan Dokumen Perencanaan Pembangunan Daerah Bidang Wilayah	Dokumen	99	45.451.500		33	15.000.000	15.000.000	11	33,33	11		11,11					

KODE	URUSAN/BIDANG URUSAN PEMERINTAH DAERAH DAN PROGRAM/KEGIATAN/SUB KEGIATAN	INDIKATOR KINERJA PROGRAM/KEGIATAN/SUB KEGIATAN	SATUAN	TARGET PERUBAHAN RENSTRA PERANGKAT DAERAH PADA TAHUN 2023		REALISASI CAPAIAN KINERJA KINERJA RENSTRA PD S/d TAHUN PD TAHUN LALU		TARGET KINERJA DAN ANGGARAN RENJA PD TAHUN BERJALAN (2021) YANG DI EVALUASI			REALISASI CAPAIAN KINERJA DAN ANGGARAN RENJA PD YANG DI EVALUASI (2021)		TINGKAT CAPAIAN KINERJA DAN REALISASI ANGGARAN RENJA TAHUN 2021 (%)		REALISASI KINERJA & ANGGARAN RENSTRA S/d TAHUN 2021		TINGKAT CAPAIAN KINERJA DAN REALISASI ANGGARAN RENSTRA S/d TAHUN 2021 (%)		PERANGKAT DAERAH PENANGGUNG JAWAB	KET.
				K	Rp.	K	Rp.	K	Rp. (RENJA)	Rp. (DPA)	K	Rp.	K	Rp.	K	Rp.	K	Rp.		
				2	3	4	5	6	7	8	9	10	11	12	13	14				
06	Asistensi Penyusunan Dokumen Perencanaan Pembangunan Perangkat Daerah BidangKewilayahan	Jumlah Dokumen Perencanaan Pembangunan Perangkat Daerah BidangKewilayahan yang diastistensi	Dokumen	132	30.301.000			44	10.000.000	10.000.000	0	-	-	0	-	-	-			
07	Pelaksanaan Monitoring dan Evaluasi Penyusunan Dokumen Perencanaan Pembangunan Perangkat Daerah BidangKewilayahan	Jumlah Dokumen Perencanaan BidangKewilayahan yang dimonitoring	Dokumen	132	43.042.571			44	14.205.000	14.205.000	11	-	25,00	-	11	-	8,33	-		
08	Koordinasi PelaksanaanSinergitas dan Harmonisasi Perencanaan Pembangunan Daerah BidangKewilayahan	Jumlah Dokumen Perencanaan BidangKewilayahan yang disinergikan	Dokumen	33	428.656.127			11	141.466.000	141.466.000	0	3.700.000	-	2,62	0	3.700.000	-	0,86		
<b>Rata-rata CapaianKinerjaSubKegiatan (%)</b>												<b>14,58</b>	<b>1,97</b>		<b>4,17</b>	<b>0,43</b>				
<b>PredikatKinerja</b>																				
<b>PROGRAM PENELITIAN DAN PENGEMBANGAN DAERAH</b>				<b>Persentase hasilKembangan yang dimanfaatkan</b>	<b>Persen</b>	<b>100</b>			<b>100</b>	<b>706.068.000</b>	<b>706.068.000</b>	<b>15,00</b>	<b>4.831.000</b>	<b>15,00</b>	<b>0,68</b>	<b>15,00</b>	<b>4.831.000</b>	<b>15,00</b>	<b>0,15</b>	<b>Bidang Penelitian &amp; Pengembangan Daerah</b>
<b>Penelitian dan Pengembangan Bidang Penyelenggaraan Pemerintahan dan Pengkajian Peraturan</b>				<b>Persentase hasilKembangan bidang Penyelenggaraan Pemerintahan dan Pengkajian Peraturan yang dimanfaatkan</b>	<b>Persen</b>	<b>100</b>	<b>1.141.028.544</b>		<b>100</b>	<b>193.162.000</b>	<b>193.162.000</b>	<b>8,00</b>	<b>-</b>	<b>8,00</b>	<b>-</b>	<b>8,00</b>	<b>-</b>	<b>8,00</b>	<b>-</b>	<b>Bidang Penelitian &amp; Pengembangan Daerah</b>
Fasilitasi, Pelaksanaan dan Evaluasi Penelitian dan Pengembangan Bidang Penyelenggaraan Otonomi Daerah				Jumlah Dokumen dan rekomendasi hasil PelaksanaanSurveyKepuasan Masyarakat terhadapKinerja Perangkat Daerah	Persen	100	340.110.544		100	112.244.000	112.244.000	5	-	5,00	5	-	5,00	-	-	
Fasilitasi, Pelaksanaan dan Evaluasi Penelitian dan Pengembangan Bidang BadanUsaha Milik Desa				Jumlah Dokumen dan rekomendasi hasilKajianStrategi PeningkatanAnagatur Desa	Dokumen	1	90.000.000					0	-	-	0	-	-	-	-	
Fasilitasi, Pelaksanaan dan Evaluasi Penelitian dan Pengembangan Bidang BadanUsaha Milik Desa				Jumlah dokumen dan rekomendasi hasilKajianKelembagaan BUMDES dan produkUnoualan Desa	Dokumen	1	90.000.000					0	-	-	0	-	-	-	-	
Fasilitasi, Pelaksanaan dan Evaluasi Penelitian dan Pengembangan Bidang BadanUsaha Milik Desa				Jumlah Dokumen dan rekomendasi hasilKajian PotensiUsaha Desa Menuju Desa Mandiri	Dokumen	1	90.000.000					0	-	-	0	-	-	-	-	
Fasilitasi, Pelaksanaan dan Evaluasi Penelitian dan Pengembangan BidangKetatalaksanaan Desa				Jumlah Dokumen hasilKajian Pemetaan Inovasi Desa berbasis PotensiKearifan Lokal Desa yang dihasilkan	Dokumen	1	90.000.000					0	-	-	0	-	-	-	-	
Fasilitasi, Pelaksanaan dan Evaluasi Penelitian dan Pengembangan BidangKeuangan danAset Daerah Reformasi Birokrasi				Jumlah Dokumen dan rekomendasi hasilKajian Potensi Investasi Daerah Yang dihasilkan	Dokumen	1	90.000.000					0	-	-	0	-	-	-	-	
Fasilitasi, Pelaksanaan dan Evaluasi Penelitian dan Pengembangan BidangKeuangan danAset Daerah Reformasi Birokrasi				Jumlah Dokumen dan rekomendasi hasilKajian Potensi PAD yang dihasilkan	Dokumen	1	90.000.000					0	-	-	0	-	-	-	-	
Fasilitasi, Pelaksanaan dan Evaluasi Penelitian dan Pengembangan Bidang PenataanKelembagaan Desa				JumlahAplikasi/Sistem Perencanaan dan Penganggaran Desa yang di hasilkan	Persen	100	80.918.000		100	80.918.000	80.918.000	10	-	10,00	10	-	10,00	-	-	
Fasilitasi, Pelaksanaan dan Evaluasi Penelitian dan Pengembangan Bidang PenataanKelembagaan Desa				Jumlah Dokumen dan rekomendasi hasilKajian Potensi Desa Berbasis Desa Wisata yang di hasilkan	Dokumen	1	90.000.000					0	-	-	0	-	-	-	-	
Fasilitasi, Pelaksanaan dan Evaluasi Penelitian dan Pengembangan Bidang PenataanKelembagaan Desa				Jumlah Dokumen dan rekomendasi hasilKajian TingkatKemadrihan Desa yang dihasilkan	Dokumen	1	90.000.000					0	-	-	0	-	-	-	-	
<b>Rata-rata CapaianKinerjaSubKegiatan (%)</b>												<b>1,50</b>	<b>-</b>	<b>-</b>	<b>-</b>	<b>-</b>	<b>-</b>			
<b>PredikatKinerja</b>																				
<b>Penelitian dan Pengembangan BidangSosial danKependudukan</b>				<b>Persentase hasilKembangan BidangSosial danKependudukan yang di manfaat Peranokat Daerah</b>	<b>Persen</b>	<b>100</b>	<b>420.471.000</b>		<b>100</b>	<b>240.471.000</b>	<b>240.471.000</b>	<b>5,00</b>	<b>-</b>	<b>5,00</b>	<b>-</b>	<b>5,00</b>	<b>-</b>	<b>5,00</b>	<b>-</b>	<b>Bidang Penelitian &amp; Pengembangan Daerah</b>
Penelitian dan Pengembangan Pariwisata				Jumlah Dokumen dan rekomendasi hasilAnalisis Pengembangan Pariwisata yang di hasilkan	Persen	100	130.084.000		100	130.084.000	130.084.000	5,00	-	5,00	-	5	-	5,00	-	
Penelitian dan Pengembangan TenagaKerja				Jumlah Dokumen dan rekomendasi hasilAnalisis DiagnostikKetenagakerjaan yang dihasilkan	Dokumen	1	90.000.000					0	-	-	0	-	-	-	-	
Penelitian dan Pengembangan TenagaKerja				Jumlah Dokumen dan rekomendasi hasilAnalisisKesempatanKerja dan PeluangUsaha diKabupatenSidenreng Rappang yang dihasilkan	Persen	100	110.387.000		100	110.387.000	110.387.000	5,00	-	5,00	-	5	-	5,00	-	
Penelitian dan Pengembangan AdministrasiKependudukan dan PencatatanSipil				Jumlah Dokumen rencana indukKependudukan yang dihasilkan	Dokumen	1	90.000.000					0	-	-	0	-	-	-	-	
<b>Rata-rata CapaianKinerjaSubKegiatan (%)</b>												<b>2,50</b>	<b>-</b>	<b>-</b>	<b>-</b>	<b>-</b>	<b>-</b>			
<b>PredikatKinerja</b>																				
<b>Penelitian dan Pengembangan Bidang Ekonomi dan Pembangunan</b>				<b>Persentase hasilKembangan bidang Ekonomi dan Pembangunan yang dimanfaatkan Peranokat Daerah</b>	<b>Persen</b>	<b>100</b>	<b>830.789.000</b>		<b>100</b>	<b>240.789.000</b>	<b>240.789.000</b>	<b>100</b>	<b>4.831.000</b>	<b>100,00</b>	<b>2,01</b>	<b>100,00</b>	<b>4.831.000</b>	<b>100,00</b>	<b>0,58</b>	<b>Bidang Penelitian &amp; Pengembangan Daerah</b>
Penelitian dan Pengembangan Koperasi,UsahaKecil dan Menengah				Jumlah Dokumen dan rekomendasi hasilAnalisis PengembanganUMKM yang di hasilkan	Dokumen	1	110.216.000		1	110.216.000	110.216.000	1	4.831.000	100,00	4,38	1	4.831.000	100,00	4,38	
Penelitian dan Pengembangan Lingkungan Hidup				Jumlah Dokumen dan rekomendasi hasilKajian PengelolaanSampah yang dihasilkan	Dokumen	1	90.000.000					0	-	-	0	-	-	-	-	
Penelitian dan Pengembangan Lingkungan Hidup				Jumlah Dokumen dan rekomendasi hasilKajian potensi Informasi dan Nilai Ekonomi DanauSidenreng yang dihasilkan	Dokumen	1	90.000.000					0	-	-	0	-	-	-	-	
Penelitian dan Pengembangan Perindustrian dan Perdagangan				Jumlah Dokumen rekomendasi Kajian tata niaga hilirAyam Ras yang dihasilkan	Dokumen	1	160.000.000					0	-	-	0	-	-	-	-	
Penelitian dan Pengembangan Pertanian, Perkebunan dan Pangan				Jumlah Dokumen Hasil Desain Pembangunan Pertanian Tanaman Pangan yang dihasilkan	Persen	100	130.573.000		100	130.573.000	130.573.000	-	-	-	0	-	-	-	-	
Penelitian dan Pengembangan Pertanian, Perkebunan dan Pangan				Jumlah Dokumen dan rekomendasi hasilKajian KandunganUnsur hara tanah terkait dengan rekomendasi pemupukan lahan pertanian yang dihasilkan	Dokumen	1	160.000.000					0	-	-	0	-	-	-	-	
Penelitian dan Pengembangan Pertanian, Perkebunan dan Pangan				Jumlah Dokumen dan rekomendasi hasilKajian Pemanfaatan Bahan LokalSebagai bahan baku Pakan Mandiri yang dihasilkan	Dokumen	1	90.000.000					0	-	-	0	-	-	-	-	
<b>Rata-rata CapaianKinerjaSubKegiatan (%)</b>												<b>14,29</b>	<b>0,63</b>	<b>-</b>	<b>-</b>	<b>-</b>	<b>-</b>			
<b>PredikatKinerja</b>																				
<b>Pengembangan Inovasi dan Teknologi</b>				<b>Persentase hasil Inovasi yang diterapkan di daerah</b>	<b>Persen</b>	<b>100</b>	<b>899.890.545</b>		<b>100</b>	<b>31.646.000</b>	<b>31.646.000</b>	<b>25,00</b>	<b>-</b>	<b>25,00</b>	<b>-</b>	<b>25,00</b>	<b>-</b>	<b>25,00</b>	<b>-</b>	<b>Bidang Penelitian &amp; Pengembangan Daerah</b>

KODE	URUSAN/BIDANG URUSAN PEMERINTAH DAERAH DAN PROGRAM/KEGIATAN/SUB KEGIATAN	INDIKATOR KINERJA PROGRAM/KEGIATAN/SUB KEGIATAN	SATUAN	TARGET PERUBAHAN RENSTRA PERANGKAT DAERAH PADA TAHUN 2023		REALISASI CAPAIAN KINERJA RENSTRA PD S/d TAHUN PD TAHUN LALU		TARGET KINERJA DAN ANGGARAN RENJA PD TAHUN BERJALAN (2021) YANG DI EVALUASI			REALISASI CAPAIAN KINERJA DAN ANGGARAN RENJA PD YANG DI EVALUASI (2021)		TINGKAT CAPAIAN KINERJA DAN REALISASI ANGGARAN RENJA TAHUN 2021 (%)		REALISASI KINERJA & ANGGARAN RENSTRA S/d TAHUN 2021		TINGKAT CAPAIAN KINERJA DAN REALISASI ANGGARAN RENSTRA S/d TAHUN 2021 (%)		PERANGKAT DAERAH PENANGGUNG JAWAB	KET.			
				K	Rp.	K	Rp.	K	Rp. (RENJA)	Rp. (DPA)	K	Rp.	K	Rp.	K	Rp.	K	Rp.					
				Rata-rata Capaian Kinerja Sub Kegiatan (%)																			
	Diseminasi Jenis, Prosedur dan Metode Penyelenggaraan Pemerintahan Daerah Yang Bersifat Inovatif	Jumlah Kegiatan Penguatan Sistem Inovasi Daerah (SIDa) yang dilaksanakan	Dokumen	1	804.000.000																		
	Sosialisasi dan Diseminasi Hasil-HasilKeltibangan	Jumlah Kegiatan Sosialisasi dan Diseminasi Hasil-HasilKeltibangan yang dilaksanakan	Keg	12	95.890.545			4	31.646.000	31.646.000	1		25,00			1		8,33					
Rata-rata Capaian Kinerja Sub Kegiatan (%)																	12,50		0,50		4,17		#DIV/0!
BADAN KEUANGAN DANASET DAERAH								182.096.300.306	182.096.300.306			9.194.754.698	3,85	3,64									
KEUANGAN																							
	PROGRAM PENUNJANG URUSAN PEMERINTAHAN DAERAH KABUPATEN/KOTA		Persen	100	102.839.225.995			100	33.939.218.606	33.939.218.606			369.168.235	0	1,087703993			369.158.235		0,36			
	KEGIATAN PERENCANAAN, PENGANGGARAN DAN EVALUASI KINERJA PERANGKAT DAERAH	Persentase Dokumen Perencanaan, penganggaran dan evaluasi kinerja perangkat daerah	Persen	100	1.382.990.492			100	449.817.000	449.817.000			12.007.200	0	2,669352203			12.007.200		0,88	SEKRETARIAT		
	Penyusunan Dokumen Perencanaan Perangkat Daerah	Jumlah Dokumen Perencanaan Perangkat Daerah yang disusun	Dokumen	6	68.628.735			2	22.649.000	22.649.000			0	0				0			SEKRETARIAT		
	Koordinasi dan Penyusunan Dokumen RKA-SKPD	Jumlah Dokumen RKASKPD yang disusun	Dokumen	9	136.354.500			3	45.000.000	45.000.000			0	0				0			SEKRETARIAT		
	Koordinasi dan Penyusunan Dokumen Perubahan RKA-SKPD	Jumlah Dokumen Perubahan RKA yang disusun	Dokumen	9	136.354.500			3	45.000.000	45.000.000			0	0				0			SEKRETARIAT		
	Koordinasi dan Penyusunan Dokumen DPA-SKPD	Jumlah Dokumen Pelaksanaan Anggaran SKPD yang disusun	Dokumen	9	136.354.500			3	45.000.000	45.000.000			0	0				0			SEKRETARIAT		
	Koordinasi dan Penyusunan Dokumen Perubahan DPA-SKPD	Jumlah Dokumen Pelaksanaan Anggaran Perubahan yang disusun	Dokumen	9	136.354.500			3	45.000.000	45.000.000			0	0				0			SEKRETARIAT		
	Koordinasi dan Penyusunan Laporan Capaian Kinerja dan Ikhtisar Realisasi Kinerja SKPD	Jumlah laporan capaian dan ikhtisar realisasi kinerja SKPD yang disusun	Dokumen	60	181.806.000			20	60.000.000	60.000.000	5	12.007.200	25	20,012	5,00	12.007.200	8,33	6,60			SEKRETARIAT		
	Evaluasi Kinerja Perangkat Daerah	Jumlah Laporan Evaluasi Kinerja yang disusun	Dokumen	6	567.137.757			2	187.168.000	187.168.000			0	0				0			SEKRETARIAT		
Rata-rata Capaian Kinerja Sub Kegiatan (%)																	3,57	2,86		4,17	3,30		
	ADMINISTRASI KEUANGAN PERANGKAT DAERAH	Persentase pelaksanaan Administrasi Keuangan perangkat daerah	Persen	100	74.993.627.636			100	24.749.555.406	24.749.555.406			20.182.000	0	0,081544899			20.182.000		0,03	SEKRETARIAT		
	Penyediaan Gaji dan Tunjangan ASN	Waktu penyediaan gaji dan tunjangan ASN	Bulan	36	73.763.028.473			12	24.343.430.406	24.343.430.406	3	14.022.000	25	0,057600756	3,00	14.022.000	8,33	0,02			SEKRETARIAT		
	Pelaksanaan Penatausahaan dan Pengujian / Verifikasi Keuangan SKPD	Waktu pelaksanaan penatausahaan dan pengujian/verifikasi Administrasi Keuangan	Bulan	36	106.053.500			12	35.000.000	35.000.000			0	0				0			SEKRETARIAT		
	Koordinasi dan Pelaksanaan Akuntansi SKPD	Jumlah dokumen pencatatan pembukuan	Bulan	36	121.204.000			12	40.000.000	40.000.000			0	0				0			SEKRETARIAT		
	Koordinasi dan Penyusunan Laporan Keuangan Akhir Tahun SKPD	Jumlah laporan Keuangan Akhir tahun	Dokumen	3	30.301.000			1	10.000.000	10.000.000	1	6.160.000	100	61,6	1,00	6.160.000	33,33	20,33			SEKRETARIAT		
	Pengelolaan dan penyediaan Bahan tanggapan pemeriksaan	Jumlah dokumen LHP	Bulan	36	60.602.000			12	20.000.000	20.000.000			0	0				0			SEKRETARIAT		
	Koordinasi dan Penyusunan Laporan Keuangan Bulanan/Triwulanan/Semesteran SKPD	Jumlah laporan Keuangan bulanan/triwulanan/semesteran	Dokumen	51	760.933.863			17	251.125.000	251.125.000			0	0				0			SEKRETARIAT		
	Penyusunan Pelaporan dan Analisis Prognosis Realisasi Anggaran	Jumlah dokumen pelaporan Keuangan 6 bulan	Dokumen	3	151.505.000			1	50.000.000	50.000.000			0	0				0			SEKRETARIAT		
Rata-rata Capaian Kinerja Sub Kegiatan (%)																	17,86	8,81		5,95	2,91		
	ADMINISTRASI KEPEGAWAIAN PERANGKAT DAERAH	Persentase pelaksanaan Administrasi Kependidikan	Persen	100	683.436.025			100	225.549.000	225.549.000				0	0							SEKRETARIAT	
	Sosialisasi Peraturan Perundang-undangan	Jumlah Sosialisasi Peraturan Perundang-undangan	Kali	3	299.113.291			1	98.714.000	98.714.000			0	0				0			Sekretariat		
	Bimbingan Teknis Implementasi Peraturan Perundang-undangan	Jumlah Bimbingan Teknis Implementasi Peraturan Perundang-undangan	Kali	3	384.322.734			1	126.835.000	126.835.000			0	0				0			Sekretariat		
Rata-rata Capaian Kinerja Sub Kegiatan (%)																							#DIV/0!
	ADMINISTRASI UMUM PERANGKAT DAERAH	Persentase kegiatan Administrasi Umum perangkat daerah	Persen	100	4.987.697.620			100	1.646.050.500	1.646.050.500			261.183.900	0	15,86730784			261.183.900		5,24		SEKRETARIAT	
	Penyediaan Komponen Instalasi Listrik / Penerangan Bangunan Kantor	Jumlah Komponen Instalasi Listrik/Penerangan Bangunan Kantor	Bulan	36	184.317.953			12	60.829.000	60.829.000			0	0				0			SEKRETARIAT		
	Penyediaan Peralatan dan Perlengkapan Kantor	Jumlah Peralatan dan Perlengkapan yang Tersedia	Bulan	36	1.456.738.756			12	480.756.000	480.756.000	3	2.870.000	25	0,596976429	3,00	2.870.000	8,33	0,20			SEKRETARIAT		
	Penyediaan Barang Cetak dan Penggandaan	Waktu Penyediaan barang Cetak dan Penggandaan	Bulan	36	977.079.986			12	322.458.000	322.458.000	3	1.612.000	25	0,499910066	3,00	1.612.000	8,33	0,16			SEKRETARIAT		
	Penyediaan Bahan Bacaan dan Peraturan Perundang-undangan	Jumlah Bahan dan Bacaan dan Peraturan Perundang-undangan yang disediakan	Eksemplar	15	64.116.916			5	21.160.000	21.160.000			0	0				0			SEKRETARIAT		
	Penyediaan Bahan / Material	Jumlah Bahan Material yang tersedia	Buah	90	151.505.000			25	50.000.000	50.000.000	6	6.139.000	25	12,278	6,25	6.139.000	6,94	4,05			SEKRETARIAT		
	Penyelenggaraan Rapat/Koordinasi dan Konsultasi SKPD	Jumlah Rapat Rapat/Koordinasi dan Konsultasi yang dilaksanakan	Kali	600	1.912.527.913			200	631.176.500	631.176.500	50	250.562.900	25	39,69775491	50,00	250.562.900	8,33	13,10			SEKRETARIAT		
	Penatausahaan Arah Dinamis pada SKPD	Jumlah data pegawai	Bulan	36	89.906.097			12	29.671.000	29.671.000			0	0				0			SEKRETARIAT		
	Dukungan Pelaksanaan Sistem Pemerintahan Berbasis Elektronik pada SKPD	Waktu Pelaksanaan Sistem Pemerintahan Berbasis Elektronik pada SKPD	Bulan	36	151.505.000			12	50.000.000	50.000.000			0	0				0			SEKRETARIAT		
Rata-rata Capaian Kinerja Sub Kegiatan (%)																	12,50	6,63		3,99	2,19		
	PENGADAAN BARANG MILIK DAERAH PENUNJANG URUSAN PEMERINTAHAN DAERAH	Persentase pelaksanaan pengadaan barang milik daerah penunjang Urusan pemerintahan daerah	Persen	100	13.441.623.600			100	4.436.000.000	4.436.000.000				0	0							BIDANGASET	
	Pengadaan Kendaraan Dinas Operasional/Atau Lain-lainnya	Jumlah dokumen pengadaan Kendaraan dinas operasional	Dokumen	6	12.532.493.600			2	4.136.000.000	4.136.000.000			0	0				0				BIDANGASET	
	Pengadaan Gedung Kantor/Atau Bangunan Lain-lainnya	Jumlah Gedung Kantor	Unit	2,00	909.030.000			2	300.000.000	300.000.000			0	0				0				BIDANGASET	
Rata-rata Capaian Kinerja Sub Kegiatan (%)																							#DIV/0!
	PENYEDIAAN JASA PENUNJANG URUSAN PEMERINTAHAN	Persentase jasa penunjang Urusan pemerintahan	Persen	100	5.216.858.538			100	1.721.679.000	1.721.679.000			42.218.137	0	2,452149152			42.218.137		0,81		SEKRETARIAT	
	Penyediaan Jasa Surat Menyurat	Jumlah Dokumen Bermaterai	Lembar	3.000	22.674.238			1.000	7.483.000	7.483.000			356.000	0	4,757450222			356.000		1,57		Sekretariat	
	Penyediaan Jasa Komunikasi, Sumber Daya Air dan Listrik	Waktu Penyediaan Jasa Komunikasi/Sumber Daya Air dan Listrik	Bulan	36	1.195.980.470			12	394.700.000	394.700.000	3	26.805.137	25	6,791268558	3,00	26.805.137	8,33	2,24				Sekretariat	
	Penyediaan Jasa Peralatan dan Perlengkapan Kantor	Waktu Penyediaan Perlengkapan dan Peralatan Kantor	Unit	390	287.859.500			130	95.000.000	95.000.000			0	0				0				Sekretariat	

KODE	URUSAN/BIDANG URUSAN PEMERINTAH DAERAH DAN PROGRAM/KEGIATAN/SUB KEGIATAN	INDIKATOR KINERJA PROGRAM/KEGIATAN/SUB KEGIATAN	SATUAN	TARGET PERUBAHAN RENSTRA PERANGKAT DAERAH PADA TAHUN 2023		REALISASI CAPAIAN KINERJA RENSTRA PD S/d TAHUN PD RENJAH PD TAHUN LALU		TARGET KINERJA DAN ANGGARAN RENJA PD TAHUN BERJALAN (2021) YANG DI EVALUASI			REALISASI CAPAIAN KINERJA DAN ANGGARAN RENJA PD YANG DI EVALUASI (2021)		TINGKAT CAPAIAN KINERJA DAN REALISASI ANGGARAN RENJA TAHUN 2021 (%)		REALISASI KINERJA & ANGGARAN RENSTRA S/d TAHUN 2021		TINGKAT CAPAIAN KINERJA DAN REALISASI ANGGARAN RENSTRA S/d TAHUN 2021 (%)		PERANGKAT DAERAH PENANGGUNG JAWAB	KET.	
				K	Rp.	K	Rp.	K	Rp. (RENJA)	Rp. (DPA)	K	Rp.	K	Rp.	K	Rp.	K	Rp.			
				Rata-rata Capaian Kinerja SubKegiatan (%) PredikatKinerja																	
	Penyediaan Jasa PelayananUmumKantor	Waktu Penyediaan Jasa PelayananUmumKantor yang disediakan	Bulan	36	3.710.345.330			12	1.224.496.000	1.224.496.000	3	15.057.000	25	1.229.648.77	3,00	15.057.000	8,33	0,41	SEKRETARIAT	1	
<b>Rata-rata Capaian Kinerja SubKegiatan (%) PredikatKinerja</b>																<b>12,50</b>	<b>3,19</b>		<b>4,17</b>	<b>0,20</b>	
	<b>PEMELIHARAAN BARANG MILIK DAERAH PENUNJANG URUSAN PEMERINTAHAN DAERAH</b>	<b>Cakupan Pemeliharaan barang milik daerah penunjang Urusan pemerintahan</b>	<b>Persen</b>	<b>100</b>	<b>2.153.090.885</b>			<b>100</b>	<b>710.667.600</b>	<b>710.667.600</b>		<b>33.566.998</b>	0	4.723969683	-	33.566.998	-	1,56	SEKRETARIAT		
	Penyediaan jasa pemeliharaan, biaya pemeliharaan dan pajakKendaraan perorangan dinasAtauKendaraan dinas Jabatan Yang Dipelihara	Jumlah dan JenisKendaraan Perorangan DinasAtauKendaraan Dinas Jabatan Yang Dipelihara	Unit	138	886.509.085			46	292.567.600	292.567.600	-	28.001.492	0	9.570947706	-	28.001.492	-	3,16	SEKRETARIAT		
	PemeliharaanAset tetap lainnya	JumlahKendaraan dinas/operasional terpelihara	Unit	65	256.043.450			15	84.500.000	84.500.000	-	0	0	0	-	0	-	-	SEKRETARIAT		
	Pemeliharaan/rehabilitasiSarana dan prasarana gedungKantorAtau bangunan lainnya	Jumlah Bangunan GedungKantor Yang Dipelihara	Unit	90	720.103.265			30	237.650.000	237.650.000	-	4.665.506	0	1.963183673	-	4.665.506	-	0,65	SEKRETARIAT		
	Pemeliharaan rehabilitasiSarana dan prasarana pendukung gedungKantorAtau bangunan lainnya	JumlahSarana Prasarana Pendukung Bangunan GedungKantor yang dipelihara/direhabilitasi	Unit	3	290.435.085			1	95.850.000	95.850.000	-	900.000	0	0,938967136	-	900.000	-	0,31	SEKRETARIAT		
<b>Rata-rata Capaian Kinerja SubKegiatan (%) PredikatKinerja</b>																<b>-</b>	<b>3,12</b>		<b>-</b>	<b>0,48</b>	
	<b>PROGRAM PENGELOLAAN KEUANGAN DAERAH</b>		<b>Persen</b>	<b>100</b>	<b>445.198.730.293</b>			<b>100</b>	<b>146.925.425.000</b>	<b>146.925.425.000</b>		<b>8.725.936.763</b>	0	5.939024347	-	8.725.936.763	-	1,96			
	<b>KOORDINASI DAN PENYUSUNAN PERENCANAAN ANGGARAN DAERAH</b>		<b>Persen</b>	<b>100</b>	<b>9.515.224.558</b>			<b>100</b>	<b>3.140.234.500</b>	<b>3.140.234.500</b>		<b>120.658.000</b>	0	3.842356359	-	120.659.000	-	1,27	BIDANG ANGGARAN		
	Koordinasi dan PenyusunanKUA dan PPAS	Jumlah dokumenKUA dan PPAS yang disusun	Dokumen	6	301.922.194			2	99.641.000	99.641.000	-	0	0	0	-	0	-	-	BIDANG ANGGARAN		
	Koordinasi dan Penyusunan PerubahanKUA dan Perubahan PPAS	Jumlah dokumen PerubahanKUA dan Perubahan PPAS yang disusun	Dokumen	6	209.025.388			2	68.983.000	68.983.000	-	0	0	0	-	0	-	-	BIDANG ANGGARAN		
	Koordinasi dan Verifikasi RKASKPD	Jumlah Dokumen yang tersusun dan terverifikasi RKASKPD	Dokumen	9	680.118.065			3	224.454.000	224.454.000	-	0	0	0	-	0	-	-	BIDANG ANGGARAN		
	Koordinasi, Penyusunan dan Verifikasi Perubahan RKASKPD	Jumlah Dokumen yang tersusun dan terverifikasi Perubahan RKASKPD	Dokumen	9	735.523.444			3	242.739.000	242.739.000	-	0	0	0	-	0	-	-	BIDANG ANGGARAN		
	Koordinasi, Penyusunan dan Verifikasi DPASKPD	Jumlah Dokumen yang tersusun dan terverifikasi DPASKPD	Dokumen	9	909.016.365			3	299.995.500	299.995.500	-	9.655.000	0	3.218381609	-	9.655.000	-	1,06	BIDANG ANGGARAN		
	Koordinasi, Penyusunan dan Verifikasi Perubahan DPASKPD	Jumlah Dokumen yang tersusun dan terverifikasi Perubahan DPASKPD	Dokumen	9	1.521.246.555			3	502.045.000	502.045.000	-	0	0	0	-	0	-	-	BIDANG ANGGARAN		
	Koordinasi dan penyusunan Peraturan Daerah tentang APBD dan Peraturan Kepala Daerah tentang Penjabaran APBD	Jumlah dokumen penyusunan Peraturan Daerah tentang APBD dan Peraturan Kepala Daerah tentang Penjabaran APBD	Dokumen	6	1.107.319.744			2	365.440.000	365.440.000	-	0	0	0	-	0	-	-	BIDANG ANGGARAN		
	Koordinasi dan penyusunan Peraturan Daerah tentang Perubahan APBD dan Peraturan Kepala Daerah tentang Penjabaran Perubahan APBD	Jumlah dokumen penyusunan Peraturan Daerah tentang Perubahan APBD dan Peraturan Kepala Daerah tentang Penjabaran Perubahan APBD	Dokumen	6	926.922.741			2	305.905.000	305.905.000	-	0	0	0	-	0	-	-	BIDANG ANGGARAN		
	Koordinasi dan Penyusunan RegulasiSertaKelembagaan Bidang Anggaran	Jumlah dokumen penyusunan RegulasiSertaKelembagaan Bidang Anggaran	Dokumen	6	605.989.699			2	199.990.000	199.990.000	-	0	0	0	-	0	-	-	BIDANG ANGGARAN		
	Koordinasi Perencanaan Anggaran Pendapatan	Jumlah Dokumen Perencanaan Anggaran Pendapatan yang disusun	Dokumen	6	550.626.742			2	181.719.000	181.719.000	-	0	0	0	-	0	-	-	BIDANG ANGGARAN		
	Koordinasi Perencanaan Anggaran Belanja Daerah	Jumlah Dokumen Perencanaan Anggaran Belanja Daerah yang disusun	Dokumen	6	603.971.652			2	199.324.000	199.324.000	-	34.176.000	0	17,14595332	-	34.176.000	-	5,66	BIDANG ANGGARAN		
	Koordinasi Perencanaan Anggaran Pembiayaan	Jumlah Dokumen Perencanaan Anggaran Pembiayaan yang disusun	Dokumen	6	606.016.970			2	199.999.000	199.999.000	-	20.680.000	0	10,3400517	-	20.680.000	-	3,41	BIDANG ANGGARAN		
	Pembinaan Penganggaran Daerah Pemerintah Kabupaten /Kota	tertibnya Penganggaran Pemerintah Kabupaten /Kota	Dokumen	6	757.525.000			2	250.000.000	250.000.000	-	56.148.000	0	22,4592	-	56.148.000	-	7,41	BIDANG ANGGARAN		
<b>Rata-rata Capaian Kinerja SubKegiatan (%) PredikatKinerja</b>																<b>-</b>	<b>4,09</b>		<b>-</b>	<b>1,35</b>	<b>#DIV/0!</b>
	<b>KOORDINASI DAN PENGELOLAAN PERBENDAHARAAN DAERAH</b>		<b>Persen</b>	<b>100</b>	<b>3.974.650.347</b>			<b>100</b>	<b>1.311.722.500</b>	<b>1.311.722.500</b>		<b>42.653.000</b>	0	3,251678613	-	42.653.000	-	1,07	BIDANG PERBENDAHARAAN		
	Koordinasi dan PengelolaanKas Daerah	Waktu pelaksanaanKoordinasi dan pengelolaanKas daerah	Bulan	36	643.762.926			12	212.456.000	212.456.000	3	7.872.000	25	3,70523779	3,00	7.872.000	8,33	1,22	BIDANG PERBENDAHARAAN		
	PengelolaanSisa Lebih Perhitungan Anggaran TahunSabelummaya	Waktu persiapan, pelaksanaan dan penyerahan AnggaranKas danSPD	Bulan	36	215.488.592			12	71.116.000	71.116.000	-	0	0	0	-	0	-	-	BIDANG PERBENDAHARAAN		
	Penyiapan, Pelaksanaan Pengendalian dan Penerbitan AnggaranKas danSPD	Waktu Penyiapan, Pelaksanaan Pengendalian dan Penerbitan AnggaranKas danSPD	Bulan	36	242.750.401			12	80.113.000	80.113.000	-	0	0	0	-	0	-	-	BIDANG PERBENDAHARAAN		
	Penatausahaan Pembiayaan Daerah	Terlaksananya penatausahaan pembiayaan daerah	Bulan	36	121.094.916			12	39.964.000	39.964.000	-	0	0	0	-	0	-	-	BIDANG PERBENDAHARAAN		
	Koordinasi, Fasilitas,Asistensi,Supervisi, Monitoring dan Evaluasi Pengelolaan Dana Perimbangan dan Dana Transfer Lainnya	Waktu pelaksanaanKoordinasi, Fasilitas,Asistensi,Supervisi, Monitoring dan Evaluasi Pengelolaan Dana Perimbangan	Bulan	36	283.053.761			12	93.414.000	93.414.000	3	17.206.000	25	18,41908065	3,00	17.206.000	8,33	6,08	BIDANG PERBENDAHARAAN		
	Koordinasi pelaksanaanKerjasama dan pemantauan transaksi non tunai dengan lembagaKeuangan bank dan lembagaKeuangan non bank	Waktu pelaksanaanKoordinasi, PelaksanaanKerjasama dan Pemantauan Transaksi Non Tunai dengan LembagaKeuangan Bank dan lembagaKeuangan Non Bank	Bulan	36	75.731.289			12	24.993.000	24.993.000	-	0	0	0	-	0	-	-	BIDANG PERBENDAHARAAN		
	Koordinasi dan penyusunan laporan realisasi penerimaan dan pengeluaranKas daerah , laporanAliranKas dan pelaksanaan pemungutan / pemotongan dan penyeteran perhitungan thakKetina (BPK)	Dokumen laporan pelaksanaanKoordinasi dan Penyusunan Laporan Realisasi Penerimaan dan PengeluaranKas Daerah, LaporanAliranKas, dan Pelaksanaan Pemungutan/Pemotongan dan Penyeteran Perhitungan HibakKetina (BPK)	Bulan	108	270.933.361			36	89.414.000	89.414.000	9	17.575.000	25	19,65575861	9,00	17.575.000	8,33	6,49	BIDANG PERBENDAHARAAN		
	Koordinasi pelaksanaan piutang danUtang daerah yg timbulAkibat pengelolaanKas, pelaksanaanAnalisis pembiayaan dan penempatanUang daerahSebagai optimalisasiKas	Jumlah dokumen Piutang danUtang Daerah	Dokumen	18	502.317.858			6	165.776.000	165.776.000	-	0	0	0	-	0	-	-	BIDANG PERBENDAHARAAN		
	Rekonsiliasi data penerimaan dan pengeluaranKasSerta pemungutan dan pemotonganAtasSP2D dengan Instansi terkait	Waktu pelaksanaanRekonsiliasi Data Penerimaan dan PengeluaranKasSerta Pemungutan dan PemotonganAtasSP2D dengan Instansi	Dokumen	6	279.017.668			2	92.082.000	92.082.000	-	0	0	0	-	0	-	-	BIDANG PERBENDAHARAAN		
	Penyusunan petunjuk teknisAdministrasiKeuangan yg berkaitan dengan penerimaan dan pengeluaranKasSerta penatausahaanSerta pertanggungjawabanSubKegiatan	Jumlah dokumen Petunjuk TeknisAdministrasiKeuangan yang Berkaitan dengan Penerimaan dan PengeluaranKas serta Penatausahaan dan PertanggungjawabanSubKegiatan	Bulan	36	64.065.404			12	21.143.000	21.143.000	-	0	0	0	-	0	-	-	BIDANG PERBENDAHARAAN		
	Pembinaan penatausahaanKeuangan pemerintahKabupaten /Kota	PeningkatanKapasitasSDM pelaksana penatausahaanKeuangan	Bulan	6	1.276.434.170			2	421.251.500	421.251.500	-	0	0	0	-	0	-	-	BIDANG PERBENDAHARAAN		
<b>Rata-rata Capaian Kinerja SubKegiatan (%) PredikatKinerja</b>																<b>6,82</b>	<b>3,80</b>		<b>2,27</b>	<b>1,25</b>	
	<b>KOORDINASI DAN PELAKSANAAN AKUNTANSI DAN PELAPORAN KEUANGAN DAERAH</b>		<b>Persen</b>	<b>100</b>	<b>4.696.655.000</b>			<b>100</b>	<b>1.550.000.000</b>	<b>1.550.000.000</b>		<b>413.692.000</b>	0	26,68335484	-	413.592.000	-	8,81	BIDANG PELAPORAN		



KODE	URUSAN/BIDANG URUSAN PEMERINTAH DAERAH DAN PROGRAM/KEGIATAN/SUB KEGIATAN	INDIKATOR KINERJA PROGRAM/KEGIATAN/SUB KEGIATAN	SATUAN	TARGET PERUBAHAN RENSTRA PERANGKAT DAERAH PADA TAHUN 2023		REALISASI CAPAIAN KINERJA RENSTRA PD S/d TAHUN LALU		TARGET KINERJA DAN ANGGARAN RENJA PD TAHUN BERJALAN (2021) YANG DI EVALUASI			REALISASI CAPAIAN KINERJA DAN ANGGARAN RENJA PD YANG DI EVALUASI (2021)		TINGKAT CAPAIAN KINERJA DAN REALISASI ANGGARAN RENJA TAHUN 2021 (%)		REALISASI KINERJA & ANGGARAN RENSTRA S/d TAHUN 2021		TINGKAT CAPAIAN KINERJA DAN REALISASI ANGGARAN RENSTRA S/d TAHUN 2021 (%)		PERANGKAT DAERAH PENANGGUNG JAWAB	KET.	
				K	Rp.	K	Rp.	K	Rp. (RENJA)	Rp. (DPA)	K	Rp.	K	Rp.	K	Rp.	K	Rp.			
				2	3	4	5	6	7	8	9	10	11	12	13	14					
	Koordinasi pelaksanaanAkuntansi penerimaan dan pengeluaranKas	WaktuKoordinasi dan pelaksanaanAkuntansi penerimaan dan pengeluaranKas daerah	Bulan	36	49.120.951			12	16.211.000	16.211.000	-	-	0	0	-	-	-	-	BIDANG PELAPORAN	1	
	Rekonsiliasi dan verifikasiAset,Kewajiban, ekuitas, pendapatan, belanja, pembiayaan, pendapatan I.O dan beban	BeritaAcara Rekonsiliasi	Dokumen	1.440	402.845.735			480	132.948.000	132.948.000	-	-	0	0	-	-	-	-	BIDANG PELAPORAN		
	Koordinasi penyusunan laporan pertanggungjawaban pelaksanaan APBD bulanan, triwulanan dan Semesteran	Penyajian Laporan Realisasi APBD Bulanan, Triwulanan dan Semesteran	Dokumen	54	202.150.091			18	66.714.000	66.714.000	-	-	0	0	-	-	-	-	BIDANG PELAPORAN		
	Konsolidasi laporanKeuanganSKPD, BLUD dan laporanKeuangan pemerintah daerah	Penyajian LaporanKeuanganKabupaten	Dokumen	3	934.655.556			1	308.457.000	308.457.000	-	-	311.534.000	100,9975458	-	311.534.000	-	33,33	BIDANG PELAPORAN		
	Koordinasi dan penyusunan Rancangan Peraturan Daerah tentang Pertanggungjawaban Pelaksanaan APBD Provinsi dan Rancangan Peraturan Kepala Daerah tentang Penjabaran Pertanggungjawaban Pelaksanaan APBD Kabupaten/Kota	Rancangan Peraturan Daerah Tentang Pertanggungjawaban Pelaksanaan APBD Kabupaten dan Rancangan Peraturan Kepala Daerah Tentang Penjabaran Pertanggungjawaban Pelaksanaan APBD Kabupaten/Kota	Dokumen	6	1.183.569.180			2	390.604.000	390.604.000	-	-	102.058.000	26,12825265	-	102.058.000	-	8,62	BIDANG PELAPORAN		
	Penyusunan tanggapan / tindak lanjut terhadap LHP BPKAtas Laporan Pertanggungjawaban Pelaksanaan APBD	Laporan Tanggapan/Tindak lanjut	Dokumen	3	60.502.007			1	19.967.000	19.967.000	-	-	0	0	-	-	-	-	BIDANG PELAPORAN		
	Koordinasi, sinkronisasi dan penyelesaian tuntutan perbendaharaan dan tuntutanKeuangan daerah	Persentase Penyelesaian Tuntutan Perbendaharaan dan TuntutanKeuangan Daerah	Persen	100	782.105.171			25	258.112.000	258.112.000	-	-	0	0	-	-	-	-	BIDANG PELAPORAN		
	Penyusunan Analisis Laporan Pertanggungjawaban Pelaksanaan APBD	Laporan Analisis Pelaksanaan APBD	Dokumen	3	108.871.493			1	35.930.000	35.930.000	-	-	0	0	-	-	-	-	BIDANG PELAPORAN		
	Penyusunan Kebijakan dan panduan teknis operasional penyelenggaraan Akuntansi pemerintah daerah	Peraturan Kepala Daerah Tentang Kebijakan dan Peduan Teknis Operasional Penyelenggaraan Akuntansi Pemerintahan Daerah	Dokumen	3	51.087.486			1	16.860.000	16.860.000	-	-	0	0	-	-	-	-	BIDANG PELAPORAN		
	Penyusunan Sistem dan prosedur Akuntansi dan pelaporan Keuangan pemerintah daerah	Peraturan Kepala Daerah Tentang Sistem dan Prosedur Akuntansi dan Pelaporan Keuangan Pemerintahan Daerah	Dokumen	3	62.114.020			1	20.499.000	20.499.000	-	-	0	0	-	-	-	-	BIDANG PELAPORAN		
	Pembinaan Akuntansi pelaporan dan pertanggungjawaban pemerintah Kabupaten / Kota	Jumlah Pembinaan Akuntansi, Pelaporan dan Pertanggungjawaban Pemerintah Kabupaten/Kota	Kali	6	787.826.000			2	260.000.000	260.000.000	-	-	0	0	-	-	-	-	BIDANG PELAPORAN		
	Pembinaan pengelolaan Keuangan BLUD Kabupaten / Kota	Jumlah Laporan Keuangan BLUD yang disusun	Dokumen	6	38.785.280			2	12.800.000	12.800.000	-	-	0	0	-	-	-	-	BIDANG PELAPORAN		
	Koordinasi dan penyusunan Statistik Keuangan pemerintah daerah	Jumlah Laporan Statistik Keuangan yang disusun	Dokumen	3	33.022.030			1	10.898.000	10.898.000	-	-	0	0	-	-	-	-	BIDANG PELAPORAN		
<b>Rata-rata Capaian Kinerja SubKegiatan (%)</b>											-	<b>9,78</b>			-	<b>3,23</b>					
<b>Predikat Kinerja</b>																					
	<b>PENUNJANG URUSAN KEWENANGAN PENGELOLAAN KEUANGAN DAERAH</b>		<b>Persen</b>	<b>100</b>	<b>424.439.645.487</b>			<b>100</b>	<b>140.074.468.000</b>	<b>140.074.468.000</b>			<b>8.104.452.763</b>	0	5,785817272	-	8.104.452.763	-	1,91	BIDANG ANGGARAN	
	Analisis perencanaan dan pelaksanaan pembayaran cicilan pokok dan bunga pinjaman pemerintah daerah		Bulan	36	3.636.120.000			12	1.200.000.000	1.200.000.000	-	-	0	0	-	-	-	-	BIDANG ANGGARAN		
	Analisis perencanaan dan penyaluran bantuanKeuangan		Bulan	36	402.725.603.455			12	132.908.354.000	132.908.354.000	3	8.104.452.763	25	6,097775286	3,00	8.104.452.763	8,33	2,01	BIDANG ANGGARAN		
	Penelitian dana dan urut dan mendesak		Bulan	36	9.090.300.000			12	3.000.000.000	3.000.000.000	-	-	0	0	-	-	-	-	BIDANG ANGGARAN		
	Penelitian dana budi hasil Kabupaten / Kota		Bulan	36	8.987.622.031			12	2.966.114.000	2.966.114.000	-	-	0	0	-	-	-	-	BIDANG ANGGARAN		
<b>Rata-rata Capaian Kinerja SubKegiatan (%)</b>											<b>6,25</b>	<b>1,52</b>			<b>2,08</b>	<b>0,50</b>					
<b>Predikat Kinerja</b>																					
	<b>PENGELOLAAN DATA DAN IMPLEMENTASI SISTEM INFORMASI PEMERINTAH DAERAH LINGKUP KEUANGAN DAERAH</b>		<b>Persen</b>	<b>100</b>	<b>2.572.554.900</b>			<b>100</b>	<b>849.000.000</b>	<b>849.000.000</b>			<b>44.580.000</b>	-	44.580.000	-	1,73		SEKRETARIAT		
	Inventarisasi dan Analisis data bidang Keuangan daerah	Terlaksananya Analisis Data Bidang Keuangan Daerah	Bulan	36	530.267.500			12	175.000.000	175.000.000	-	-	0	0	-	-	-	-	SEKRETARIAT		
	Implementasi dan pemeliharaan Sistem informasi pemerintah daerah bidang Keuangan daerah	Terlaksananya Implementasi Dan Pembiinan SIPD Bidang Keuangan Daerah	Bulan	36	981.752.400			12	324.000.000	324.000.000	-	-	0	0	-	-	-	-	SEKRETARIAT		
	Pembinaan Sistem informasi pemerintah daerah bidang Keuangan daerah pemerintah Kabupaten / Kota	Terlaksananya Pembinaan SIPD Bidang Keuangan Daerah	Bulan	36	1.060.535.000			12	350.000.000	350.000.000	3	44.580.000	25	12,73714286	3,00	44.580.000	8,33	4,20	SEKRETARIAT		
<b>Rata-rata Capaian Kinerja SubKegiatan (%)</b>											<b>8,33</b>	<b>4,25</b>			<b>4,17</b>	<b>2,10</b>					
<b>Predikat Kinerja</b>																					
	<b>PROGRAM PENGELOLAAN BARANG MILIK DAERAH</b>	<b>Cakupan Pengelolaan Barang Milik Daerah</b>	<b>Persen</b>	<b>100</b>	<b>3.732.043.270</b>			<b>100</b>	<b>1.231.656.800</b>	<b>1.231.656.800</b>			<b>99.659.600</b>	-	99.659.600	-	2,67				
	<b>PENGELOLAAN BARANG MILIK DAERAH</b>	<b>Terlaksananya Pengelola Barang Milik Daerah</b>	<b>Persen</b>	<b>100</b>	<b>3.732.043.270</b>			<b>100</b>	<b>1.231.656.800</b>	<b>1.231.656.800</b>	-		<b>99.659.600</b>	<b>0</b>	<b>8,09150731</b>	-	99.659.600	-	2,67	BIDANGASET	
	Penyusunan Standar harga	Jumlah Dokumen Standar Harga Barang dan Jasa yang tersedia	Dokumen	6	693.774.726			2	228.961.000	228.961.000	-	1.878.000	0	0,820227026	-	1.878.000	-	0,27	BIDANGASET		
	Penyusunan perencanaanKebutuhan barang milik daerah	Jumlah Dokumen RencanaKebutuhan Barang Milik Daerah yang tersedia	Dokumen	12	272.060.559			4	89.786.000	89.786.000	-	2.345.000	0	2,611765754	-	2.345.000	-	0,86	BIDANGASET		
	Penatausahaan barang milik daerah	Waktu Pelaksanaan Penatausahaan Barang Milik Daerah	Bulan	36	360.718.255			12	119.045.000	119.045.000	3	21.082.000	25	17,7092696	3,00	21.082.000	8,33	5,84	BIDANGASET		
	Inventarisasi barang milik daerah	Jumlah Kegiatan dalam Rangka memfasilitasi inventarisasi barang milik daerah	Bulan	36	476.462.014			12	157.243.000	157.243.000	3	41.078.400	25	26,12415179	3,00	41.078.400	8,33	8,62	BIDANGASET		
	Pengamanan barang milik daerah	Jumlah Dokumen Aset Daerah yang diamankan	Dokumen	15	594.772.269			5	196.288.000	196.288.000	-	1.563.200	0	0,796380828	-	1.563.200	-	0,26	BIDANGASET		
	Penilaian barang milik daerah	Jumlah pengajuan penghapusan dan penjualan barang milik daerah	Dokumen	90	431.298.374			30	142.338.000	142.338.000	-	10.412.000	0	7,314982647	-	10.412.000	-	2,41	BIDANGASET		
	Pengawasan dan pengendalian pengelolaan barang milik daerah	Jumlah Kegiatan monitoring penggunaan tanah dan/atau bangunan	Bulan	36	51.329.894			12	16.940.000	16.940.000	3	1.188.000	25	7,012987013	3,00	1.188.000	8,33	2,31	BIDANGASET		
	Optimalisasi penggunaan, pemanfaatan, pemindahtanganan, pemusnahan, dan penghapusan barang milik daerah	Jumlah Dokumen Naskah Dinas yang berkaitan dengan penghapusan dan pemindahtanganan Aset	Dokumen	6	282.765.296			2	93.318.800	93.318.800	-	4.426.000	0	4,742881392	-	4.426.000	-	1,57	BIDANGASET		
	Rekonsiliasi dalam rangka penyusunan laporan barang milik daerah	Jumlah laporan rekonsiliasi barang milik daerah yang disusun	Dokumen	6	295.259.004			2	97.442.000	97.442.000	-	6.750.000	0	6,927197718	-	6.750.000	-	2,29	BIDANGASET		
	Penyusunan laporan barang milik daerah	Jumlah laporan Akhir barang milik daerah	Dokumen	6	273.602.880			2	90.295.000	90.295.000	-	8.937.000	0	9,897558004	-	8.937.000	-	3,27	BIDANGASET		
<b>Rata-rata Capaian Kinerja SubKegiatan (%)</b>											<b>7,50</b>	<b>8,40</b>			<b>2,50</b>	<b>2,77</b>					
<b>Predikat Kinerja</b>																					
<b>BADAN PENDAPATAN DAERAH</b>									<b>18.151.798.000</b>	<b>18.151.798.000</b>			<b>512.111.554</b>	<b>14,47</b>	<b>5,65</b>						



KODE	URUSAN/BIDANG URUSAN PEMERINTAH DAERAH DAN PROGRAM/KEGIATAN/SUB KEGIATAN	INDIKATOR KINERJA PROGRAM/KEGIATAN/SUB KEGIATAN	SATUAN	TARGET PERUBAHAN RENSTRA PERANGKAT DAERAH PADA TAHUN 2023		REALISASI CAPAIAN KINERJA RENSTRA PD S/d TAHUN LALU		TARGET KINERJA DAN ANGGARAN RENJA PD TAHUN BERJALAN (2021) YANG DI EVALUASI			REALISASI CAPAIAN KINERJA DAN ANGGARAN RENJA PD YANG DI EVALUASI (2021)		TINGKAT CAPAIAN KINERJA DAN REALISASI ANGGARAN RENJA TAHUN 2021 (%)		REALISASI KINERJA & ANGGARAN RENSTRA S/d TAHUN 2021		TINGKAT CAPAIAN KINERJA DAN REALISASI ANGGARAN RENSTRA S/d TAHUN 2021 (%)		PERANGKAT DAERAH PENANGGUNG JAWAB	KET.	
				K	Rp.	K	Rp.	K	Rp. (RENJA)	Rp. (DPA)	K	Rp.	K	Rp.	K	Rp.	K	Rp.			
				2	3	4	5	6	7	8	9	10	11	12	13	14					
	Penyediaan Sarana dan Prasarana Pengelolaan Pajak Daerah	Jumlah Aplikasi yang tersedia	Aplikasi	4	387.549.790			2	127.900.000	127.900.000	-	-	-	-	-	-	-	-			
	Pendaftaran dan Pendaftaran Objek Pajak Daerah	Jumlah objek pajak daerah yang terdaftar dan terdata	Objek pajak	22587	56.550.756			7529	18.663.000	18.663.000	1176	174.000	15,62	0,93	1.176	174.000	5,21	0,31			
	Pengolahan, Pemeliharaan, dan Pelaporan Basis Data Pajak Daerah	Jumlah Aplikasi basis data pajak daerah yang dipelihara	Aplikasi	6	409.414.992			3	135.116.000	135.116.000	-	116.000	-	0,09	-	116.000	-	0,03			
	Penilaian Pajak Bumi dan Bangunan Perdesaan dan Perkotaan (PBBP) Serta Bea Perolehan Hak Atas Tanah dan Bangunan (BPHTB)	Jumlah objek pajak PBB dan BPHTB yang termutakhirkan datanya	Objek pajak	102000	10.436.449.196			34000	3.444.259.000	3.444.259.000	1040	14.808.000	3,06	0,43	1.040	14.808.000	1,02	0,14			
	Penetapan Wajib Pajak Daerah	Jumlah wajib pajak yang ditetapkan	Wajib pajak	782124	87.745.636			260708	28.958.000	28.958.000	-	58.000	-	0,20	-	58.000	-	0,07			
	Penelitian dan Verifikasi Data Pelaporan Pajak Daerah	Waktu pelayanan dan konsultasi pajak	Bulan	36	187.681.364			12	61.939.000	61.939.000	3	3.500.000	25,00	5,65	3	3.500.000	8,33	1,86			
	Pengawasan dan Verifikasi Data Pelaporan Pajak Daerah	Jumlah dokumen yang diteliti dan diverifikasi	Dok	23967	27.804.198			7989	9.176.000	9.176.000	-	-	-	-	-	-	-	-			
	Penagihan Pajak Daerah	Jumlah wajib pajak yang tertagih	Wajib pajak	780000	532.388.570			260000	175.700.000	175.700.000	8883	8.504.000	3,42	4,84	8.883	8.504.000	1,14	1,60			
	Pengendalian, Pemeriksaan dan Pengawasan Pajak Daerah	Jumlah laporan hasil pemeriksaan pajak daerah	Laporan	12	437.404.025			4	144.353.000	144.353.000	1	27.664.400	25,00	19,16	1	27.664.400	8,33	6,32			
	Pembinaan dan Pengawasan Pengelolaan Retribusi Daerah	Jumlah laporan hasil pemeriksaan retribusi daerah	Laporan	6	309.479.264			4	102.135.000	102.135.000	1	-	25,00	-	1	-	16,67	-			
											Rata-rata Capaian Kinerja SubKegiatan (%) Predikat Kinerja		19,41	4,65			5,62	1,53			
BADAN KEPEGAWAIAN DAN PENGEMBANGAN SUMBER DAYA MANUSIA								6.253.116.000	6.253.116.000			612.111.554	5,35	1,54							
KEPEGAWAIAN																					
.01	XXX PROGRAM PENUNJANG URUSAN PEMERINTAHAN DAERAH KABUPATEN/KOTA	Persentase Pelaksanaan PROGRAM Penunjang Urusan Pemerintahan Daerah	Persentase	95%	11.984.466.972			85%	3.789.302.500	3.789.302.500	512.111.554										
	02 XXX Administrasi Keuangan Perangkat Daerah	Persentase Realisasi Keuangan Perangkat Daerah	Persentase	95%	9.219.268.000			90%	2.969.260.000	2.969.260.000	496.452.345										
	1 XXX Penyediaan Gaji dan Tunjangan ASN	Jumlah ASN yang mendapatkan gaji dan tunjangan	Orang	41	9.149.256.000			41	2.949.256.000	2.949.256.000	41	496.452.345	100,00	16,83	41	496.452.345	100,00	5,43	BKPSDM		
	3 XXX Pelaksanaan Penatausahaan dan Penjualan/Verifikasi Keuangan SKPD	Jumlah dokumen Keuangan	Dokumen	60	60.012.000			20	20.004.000	20.004.000	0										
											Rata-rata Capaian Kinerja SubKegiatan (%) Predikat Kinerja		50,00	8,42			100,00	5,43			
	06 XXX Administrasi Umum Perangkat Daerah	Persentase Pelaksanaan Perjalanan Dinas	Persentase	95%	1.090.902.472			85%	327.746.000	327.746.000											
	09 XXX Penyelenggaraan Rapat Koordinasi dan Konsultasi SKPD	Jumlah Pelaksanaan Perjalanan Dinas	kali	360	1.090.902.472			100	327.746.000	327.746.000											
											Rata-rata Capaian Kinerja SubKegiatan (%) Predikat Kinerja		-	-							
	08 XXX Penyediaan Jasa Penunjang Urusan Pemerintahan Daerah	Cakupan Penyediaan Jasa Penunjang Urusan Pemerintahan Daerah	Nilai	95%	1.108.077.500			92%	338.077.500	338.077.500	15.659.209										
	01 XXX Penyediaan Jasa Surat Menyurat	Jumlah Dokumen bermaterai	Dokumen	1813	13.798.000			563	3.798.000	3.798.000	0										
	02 XXX Penyediaan Jasa Komunikasi, Sumber Daya Air dan Listrik	Jumlah Kwh Rekening Listrik dan penambahan daya listrik	Kwh	173.989	260.984.000			40.656	60.984.000	60.984.000	10.819	15.659.209	26,61	25,68	10.819	15.659.209	6,22	6,00	BKPSDM		
	04 XXX Penyediaan Jasa Pelayanan Umum Kantor	Waktu Pelaksanaan Jasa Pelayanan Umum Kantor	Bulan	12	833.295.500			12	273.295.500	273.295.500											
											Rata-rata Capaian Kinerja SubKegiatan (%) Predikat Kinerja		8,87	8,56			6,22	6,00			
	09 XXX Pemeliharaan Barang Milik Daerah Penunjang Urusan Pemerintahan Daerah	Persentase Pemeliharaan Barang milik Daerah	Persentase	100%	392.141.000			100%	124.141.000	124.141.000											
	02 XXX Penyediaan Jasa Pemeliharaan, Biaya Pemeliharaan, Pajak, dan Perizinan Kendaraan Dinas Operasional atau Lapangan	Jumlah Kendaraan Dinas yang terpelihara dan diperbaharui Perizinannya	Unit	15	285.241.000			15	89.241.000	89.241.000											
	06 XXX Pemeliharaan Peralatan dan Mesin Lainnya	Jumlah Peralatan dan mesin lainnya yang dipelihara	Unit	7	16.900.000			7	4.900.000	4.900.000											
	09 XXX Pemeliharaan/Rehabilitasi Gedung Kantor dan Bangunan Lainnya	Jenis pemeliharaan gedung Kantor dan Bangunan Lainnya	Kegiatan	3	90.000.000			3	30.000.000	30.000.000											
											Rata-rata Capaian Kinerja SubKegiatan (%) Predikat Kinerja		-	-							
	13 XXX Penataan Organisasi	Cakupan Penyelesaian Laporan Kinerja SKPD	Persentase		30.078.000			100	30.078.000	30.078.000											
	05 XXX Koordinasi dan Penyusunan Laporan Kinerja Pemerintahan Daerah	Jumlah Laporan Pendukung dan Laporan Kinerja Instansi	Laporan	6	30.078.000			6	30.078.000	30.078.000											
											Rata-rata Capaian Kinerja SubKegiatan (%) Predikat Kinerja		-	-							
	PROGRAM KEPEGAWAIAN DAERAH	Rata-rata Nilai SKPASN	Poin	88,50				87,40													
		Persentase Pemenuhan Kebutuhan Pegawai Seluruh OPD	Persentas	83,00	5.576.085.480			82,55	1.362.146.500	1.362.146.500											
		Persentase pengadaan ASN	Persentas	100				97,50													
		Persentase ASN yang pensiun/berhenti	Persentas	3,85	1.922.680.480			3,85	440.211.500	440.211.500											
		Persentase Updating Informasi Data Kepegawaian	Persentas	100				100													
	Koordinasi dan Fasilitas Pengadaan PNS dan PPPK	Jumlah Pengadaan Calon ASN dan Pengangkatan Pegawai Perencanaan Kontrak	Orang	431	1.132.700.500			121	132.700.500	132.700.500											
	Koordinasi Pelaksanaan Administrasi Pemberhentian	Jumlah ASN yang melakukan pengurusan Pensiun	Orang	925	58.778.000			280	18.778.000	18.778.000											
	Fasilitas Lembaga Profesi ASN	Jumlah ASN yang difasilitasi dan yang mendapatkan Bimbingan Persiapan Masa Pensiun	Orang	1.642	36.866.000			534	6.866.000	6.866.000											
	Pengelolaan Sistem Informasi Kepegawaian	Jumlah Pengelolaan Sistem informasi Kepegawaian	Data Pegawai	13.938	612.335.980			4.818	281.867.000	281.867.000											
											Rata-rata Capaian Kinerja SubKegiatan (%) Predikat Kinerja		-	-							
	Mutasi dan Promosi ASN	Persentase pelaksanaan Mutasi ASN	Persentas	9,00	501.624.000			8,80	39.624.000	39.624.000											
		Persentase Pelaksanaan promosi ASN	Persentas	81				78													

KODE	URUSAN/BIDANG URUSAN PEMERINTAH DAERAH DAN PROGRAM/KEGIATAN/SUB KEGIATAN	INDIKATOR KINERJA PROGRAM/KEGIATAN/SUB KEGIATAN	SATUAN	TARGET PERUBAHAN RENSTRA PERANGKAT DAERAH PADA TAHUN 2023		REALISASI CAPAIAN KINERJA RENSTRA PD S/d TAHUN LALU		TARGET KINERJA DAN ANGGARAN RENJA PD TAHUN BERJALAN (2021) YANG DI EVALUASI			REALISASI CAPAIAN KINERJA DAN ANGGARAN RENJA PD YANG DI EVALUASI (2021)		TINGKAT CAPAIAN KINERJA DAN REALISASI ANGGARAN RENJA TAHUN 2021 (%)		REALISASI KINERJA & ANGGARAN RENSTRA S/G TAHUN 2021		TINGKAT CAPAIAN KINERJA DAN REALISASI ANGGARAN RENSTRA S/G TAHUN 2021 (%)		PERANGKAT DAERAH PENANGGUNG JAWAB	KET.				
				K	Rp.	K	Rp.	K	Rp. (RENJA)	Rp. (DPA)	K	Rp.	K	Rp.	K	Rp.	K	Rp.						
				2	3	4	5	6	7	8	9	10	11	12	13	14								
	Pengelolaan Mutasi ASN	Jumlah Penempatan ASN Sesuai dengan Kompetensi dan Pendidikan	Orang	1.400	423.547.000			450	23.547.000	23.547.000									BKPSDM					
	Pengelolaan Kenakan Panokat ASN	Jumlah ASN yang Naik Panokat	Orang	936	48.077.000			936	16.077.000	16.077.000									BKPSDM					
<b>Rata-rata Capaian Kinerja SubKegiatan (%)</b>																								
<b>Predikat Kinerja</b>																								
	<b>Pengembangan Kompetensi ASN</b>	<b>Persentase Pengembangan Kompetensi ASN</b>	<b>Persentase</b>	<b>100</b>	<b>2.293.334.000</b>			<b>100</b>	<b>559.884.000</b>	<b>559.884.000</b>														
	Pengelolaan Assessment Center	Jumlah Jabatan yang diujikompetensi Serta Seleksi JPT	Jabatan	12	1.034.924.000			3	234.924.000	234.924.000										BKPSDM				
	Pengelolaan Pendidikan Lanjutan ASN	Jumlah ASN Yang mengikuti pendidikan dan pelatihan formal	Orang	85	773.451.000			20	253.451.000	253.451.000										BKPSDM				
	Fasilitasi Pengembangan Karir dalam Jabatan Fungsional	Jumlah ASN yang mengikuti Ujian Dinas dan Penyesuaian Ijazah	Orang	700	231.509.000			150	71.509.000	71.509.000										BKPSDM				
<b>Rata-rata Capaian Kinerja SubKegiatan (%)</b>																								
<b>Predikat Kinerja</b>																								
	<b>Penilaian dan Evaluasi Kinerja Aparatur</b>	<b>Cakupan Penilaian dan Evaluasi Kinerja Aparatur</b>	<b>Persentase</b>	<b>100</b>	<b>858.427.000</b>			<b>100</b>	<b>322.427.000</b>	<b>322.427.000</b>														
	Pelaksanaan Penilaian dan Evaluasi Kinerja Aparatur	Jumlah ASN yang diukur kinerjanya	Orang	5.500	434.317.000			5.369	234.317.000	234.317.000										BKPSDM				
	Pengelolaan Pemberian Penghargaan Bagi Pegawai	Jumlah ASN yang mendapatkan penghargaan Kenakan berkala	Orang	2.517	110.571.000			2.517	10.571.000	10.571.000										BKPSDM				
	Pengelolaan Tanda Jasa Bagi Pegawai	Jumlah ASN yang mendapatkan Satyalencana	Orang	200	32.104.000			200	32.104.000	32.104.000										BKPSDM				
	Pembinaan Disiplin ASN	Jumlah ASN yang mendapatkan cuti	Orang	750	11.966.000			250	1.966.000	1.966.000										BKPSDM				
	Pengelolaan Penyelesaian Pelanggaran Disiplin ASN	Jumlah Penanganan Kasus Pelanggaran Disiplin ASN dan mendapatkan pembinaan	Orang	89	91.713.000			34	31.713.000	31.713.000										BKPSDM				
	Pelayanan Proses Izin Perceraian Pegawai	Jumlah ASN yang terfasilitasi dalam proses izin Cerai/Permasalahan Keluarga	Orang	55	8.346.000			20	2.346.000	2.346.000										BKPSDM				
	Evaluasi Disiplin ASN	Jumlah CASN Kab. Sidenreng Rappang yang disumrah menjadi ASN	Orang	321	33.410.000			121	9.410.000	9.410.000										BKPSDM				
	Evaluasi Disiplin ASN	Jumlah CASN Kab. Sidenreng Rappang yang disumrah menjadi ASN	Orang	321	33.410.000			121	9.410.000	9.410.000										BKPSDM				
<b>Rata-rata Capaian Kinerja SubKegiatan (%)</b>																								
<b>Predikat Kinerja</b>																								
<b>PENDIDIKAN DAN PELATIHAN</b>																								
	<b>PROGRAM PENGEMBANGAN SUMBER DAYA MANUSIA</b>	<b>Rasio Jabatan Fungsional bersertifikat Kompetensi (%) (PNS tidak termasuk guru dan tenaga keahliatan)</b>	<b>Persentase</b>	<b>66,22</b>	<b>1.387.034.340</b>			<b>59,60</b>	<b>1.101.667.000</b>	<b>1.101.667.000</b>														
	<b>Pengembangan Kompetensi Teknis</b>	<b>Persentase ASN Yang Mengikuti Pendidikan Dan Pelatihan Teknis/Fungsional</b>	<b>Persentase</b>	<b>5,00</b>	<b>204.183.340</b>			<b>4,00</b>	<b>18.816.000</b>	<b>18.816.000</b>														
	Penyelenggaraan Pengembangan Kompetensi Teknis Umum, Inti, dan pilihan bagi Jabatan Administrasi Penyelenggara Urusan Pemerintahan Konkuren, Perangkat Daerah Penunjang, dan Insan Pemerintah dan Umum	Jumlah ASN yang mengikuti pendidikan teknis dan fungsional	Orang	35	18.816.000			35	18.816.000	18.816.000										BKPSDM				
<b>Rata-rata Capaian Kinerja SubKegiatan (%)</b>																								
<b>Predikat Kinerja</b>																								
	<b>Sertifikasi, Kelembagaan, Pengembangan Kompetensi Manajerial dan Fungsional</b>	<b>Persentase Pejabat ASN yang Telah Mengikuti pendidikan dan Pelatihan Struktural</b>	<b>Persentase</b>	<b>54,00</b>	<b>1.182.851.000</b>			<b>53,22</b>	<b>1.082.851.000</b>	<b>1.082.851.000</b>														
	Penyelenggaraan Pengembangan Kompetensi bagi Pimpinan Daerah, Jabatan Pimpinan Tinggi, Jabatan Fungsional, Kepemimpinan, dan Prajabatan	Jumlah ASN yang mengikuti pendidikan dan pelatihan Struktural dan Prajabatan	Orang	521	1.182.851.000			121	1.082.851.000	1.082.851.000														
<b>Rata-rata Capaian Kinerja SubKegiatan (%)</b>																								
<b>Predikat Kinerja</b>																								
<b>UNSUR PENGAWASAN URUSAN PEMERINTAHAN</b>																								
<b>INSPEKTORAT DAERAH</b>																								
	<b>PROGRAM PENUNJANG URUSAN PEMERINTAHAN DAERAH KABUPATEN/KOTA</b>	<b>Cakupan Penunjang Urusan Pemerintahan Daerah</b>	<b>%</b>	<b>90</b>	<b>22.594.961.000</b>			<b>90</b>	<b>7.831.300.000</b>	<b>7.831.300.000</b>			<b>1.416.297.830</b>	<b>13,26</b>	<b>8,62</b>									
	<b>Administrasi Keuangan Perangkat Daerah</b>	<b>Persentase Administrasi Keuangan yang dilaksanakan tepat waktu</b>	<b>%</b>	<b>100</b>	<b>16.865.943.000</b>			<b>100</b>	<b>5.475.943.000</b>	<b>5.475.943.000</b>			<b>984.241.598</b>											
	Penyediaan Gaji dan Tunjangan ASN	Waktu Pelaksanaan Administrasi Keuangan	Bulan	36	16.865.943.000			12	5.475.943.000	5.475.943.000			3	25,00	17,97					984.241.598	8,33	5,84		
<b>Rata-rata Capaian Kinerja SubKegiatan (%)</b>																								
<b>Predikat Kinerja</b>																								
	<b>Administrasi Kepegawaian Perangkat Daerah</b>	<b>Persentase pegawai yang naik pangkat tepat waktu</b>	<b>%</b>	<b>1.048.355.000</b>			<b>100</b>	<b>325.655.000</b>	<b>325.655.000</b>															
	Peningkatan Sarana dan Prasarana Disiplin Pegawai	Jumlah Sarana dan Prasarana	Buah	0	0			0	0	0														
	Pendidikan dan Pelatihan Pegawai Berdasarkan Tugas dan Fungsi	Jumlah Pegawai yang mengikuti diklat/bimtek	Orang	105	1.048.355.000			30	325.655.000	325.655.000			0	0,00	0,0					0,00				
<b>Rata-rata Capaian Kinerja SubKegiatan (%)</b>																								
<b>Predikat Kinerja</b>																								
	<b>Administrasi Umum Perangkat Daerah</b>	<b>Persentase pemenuhan Administrasi Umum</b>	<b>%</b>	<b>1.142.648.000</b>			<b>85</b>	<b>288.516.000</b>	<b>288.516.000</b>			<b>74.646.326</b>												
	Penyediaan Komponen Instalasi Listrik/Penerangan Bangunan Kantor	Jumlah Komponen Instalasi Listrik/Penerangan Bangunan Kantor	Buah	24	5.880.000			0	0	0			0	0,00	0,0					0,00				
	Penyediaan Peralatan dan Perlengkapan Kantor	Jumlah Peralatan dan Perlengkapan Kantor	Buah	0	0			0	0	0			0	0,00	0,0					0,00				
	Penyediaan Barang Cetak dan Pencetakan	Jumlah Barang Cetak dan Pencetakan	Lembar	37500	16.982.000			9827	4.182.000	4.182.000			1.385	14,09	15,39					1.385	643.600	3,69	3,79	
	Penyediaan Bahan Bacaan dan Peraturan Perundang-undangan	Jumlah Bahan Bacaan dan Peraturan Perundang-undangan	Media	10	14.400.000			0	0	0			0	0,00	0,0					0	0	-	-	
	Penyediaan Bahan/Material	Jumlah Bahan/Material	Buah	10	7.680.000			0	0	0			0	0,00	0,0					0	0	-	-	
	Fasilitas Kunjungan Tamu	Waktu Penyediaan Makanan dan minuman tamu	Bulan	36	18.948.000			12	5.576.000	5.576.000			0	0,00	0,0					0	0	-	-	
	Penyelenggaraan Rapat/Koordinasi dan Konsultasi (SKPD)	Jumlah perjalanan dinas	Kali	235	1.078.758.000			70	278.758.000	278.758.000			19	74.002.726	27,14	26,55					19,00	74.002.726	8,09	6,86
<b>Rata-rata Capaian Kinerja SubKegiatan (%)</b>																								
<b>Predikat Kinerja</b>																								
	<b>Pengadaan Barang Milik Daerah Penunjang Urusan Pemerintah Daerah</b>	<b>Persentase pemenuhan pengadaan BMD penunjang</b>	<b>%</b>	<b>1.961.398.000</b>			<b>80</b>	<b>1.284.779.000</b>	<b>1.284.779.000</b>															
	Pengadaan Mebel	Jumlah mebel	Unit	70	123.720.000			20	29.970.000	29.970.000			0	0,00	0,0					0	0	-	-	
	Pengadaan Peralatan dan Mesin Lainnya	Jumlah Peralatan dan Mesin	Unit	70	517.809.000			20	204.809.000	204.809.000			0	0,00	0,0					0	0	-	-	
	Pengadaan Gedung Kantor/Atau Bangunan Lainnya	Jumlah Gedung Kantor	Unit	1	1.050.000.000			1	1.050.000.000	1.050.000.000			0	0,00	0,0					0	0	-	-	







KODE	URUSAN/BIDANG URUSAN PEMERINTAH DAERAH DAN PROGRAM/KEGIATAN/SUB KEGIATAN	INDIKATOR KINERJA PROGRAM/KEGIATAN/SUB KEGIATAN	SATUAN	TARGET PERUBAHAN RENSTRA PERANGKAT DAERAH PADA TAHUN 2023		REALISASI CAPAIAN KINERJA RENSTRA PD S/d TAHUN LALU		TARGET KINERJA DAN ANGGARAN RENJA PD TAHUN BERJALAN (2021) YANG DI EVALUASI			REALISASI CAPAIAN KINERJA DAN ANGGARAN RENJA PD YANG DI EVALUASI (2021)		TINGKAT CAPAIAN KINERJA DAN REALISASI ANGGARAN RENJA TAHUN 2021 (%)		REALISASI KINERJA & ANGGARAN RENSTRA S/d TAHUN 2021		TINGKAT CAPAIAN KINERJA DAN REALISASI ANGGARAN RENSTRA S/d TAHUN 2021 (%)		PERANGKAT DAERAH PENANGGUNG JAWAB	KET.
				K	Rp.	K	Rp.	K	Rp. (RENJA)	Rp. (DPA)	K	Rp.	K	Rp.	K	Rp.	K	Rp.		
2	3	4	6	6	6	7	7	8	8	9	9	10	10	11	11	12	12	13	1	
PROGRAM PEMBERDAYAAN MASYARAKAT DESA DAN KELURAHAN																				
		TINGKAT PARTISIPASI MASYARAKAT DALAM MAMBANGKUN KELURAHAN	%	300%	577.293.000	-	-	100	102.688.000	102.688.000	-	-	-	-	-	-	-	-	Kec. Baranti	
		Koordinasi Kegiatan Pemberdayaan Desa dalam Kegiatan Pemberdayaan	%	200%	20.100.000	-	-	-	-	-	-	-	-	-	-	-	-	-	Kec. Baranti	
		Peningkatan Efektifitas Kegiatan Pemberdayaan Masyarakat di Wilayah Kecamatan	Orang	1672	20.100.000	-	-	-	-	-	-	-	-	-	-	-	-	-	Kec. Baranti	
Rata-rata Capaian Kinerja SubKegiatan (%)																				
Predikat Kinerja																				
Kegiatan Pemberdayaan Kelurahan																				
		Tingkat Partisipasi Masyarakat Kelurahan dalam Pembangunan	%	300%	557.193.000	-	-	100	102.688.000	102.688.000	-	-	-	-	-	-	-	-	Kec. Baranti	
		Peningkatan Partisipasi Masyarakat dalam Forum Musyawarah Perencanaan Pembangunan di Kelurahan	Orang	503	30.150.000	-	-	-	-	-	-	-	-	-	-	-	-	-	Kec. Baranti	
		Pembangunan Sarana dan Prasarana Kelurahan	Orang	750	407.917.000	-	-	250	81.272.000	81.272.000	-	-	-	-	-	-	-	-	Kec. Baranti	
		Pemberdayaan Masyarakat di Kelurahan	Orang	750	68.876.000	-	-	250	21.416.000	21.416.000	-	-	-	-	-	-	-	-	Kec. Baranti	
		Evaluasi Kelurahan	Kelurahan	10	50.250.000	-	-	-	-	-	-	-	-	-	-	-	-	-	Kec. Baranti	
Rata-rata Capaian Kinerja SubKegiatan (%)																				
Predikat Kinerja																				
PROGRAM PEMBINAAN DAN PENGAWASAN PEMERINTAHAN DESA																				
		CAKUPAN PEMBINAAN DAN PENGAWASAN PEMERINTAHAN DESA	%	200%	140.700.000	-	-	-	-	-	-	-	-	-	-	-	-	-	Kec. Baranti	
		Facilitasi, Rekomendasi dan Koordinasi Pembinaan dan Pengawasan Pemerintahan Desa	%	200%	140.700.000	-	-	-	-	-	-	-	-	-	-	-	-	-	Kec. Baranti	
		Facilitasi Pengelolaan Keuangan Desa dan Pendayagunaan Aset Desa	Desa	8	48.240.000	-	-	-	-	-	-	-	-	-	-	-	-	-	Kec. Baranti	
		Facilitasi Pelaksanaan Tugas dan Fungsi Badan Permusyawaratan Desa	Desa	8	46.230.000	-	-	-	-	-	-	-	-	-	-	-	-	-	Kec. Baranti	
		Facilitasi Penyelenggaraan Ketentraman dan Keteriban Umum	Desa	8	46.230.000	-	-	-	-	-	-	-	-	-	-	-	-	-	Kec. Baranti	
Rata-rata Capaian Kinerja SubKegiatan (%)																				
Predikat Kinerja																				
PROGRAM PENUNJANG URUSAN PEMERINTAHAN DAERAH KABUPATEN/KOTA																				
		CAKUPAN PENUNJANG URUSAN PEMERINTAHAN DAERAH	%	300%	16.620.714.000	-	-	100	5.539.867.000	5.539.867.000	14%	768.494.065	14,00	14%	768.494.065	0,05	0,05	Kec. Baranti		
		Administrasi Keuangan Perangkat Daerah	%	300%	10.507.357.000	-	-	100	3.467.660.000	3.467.660.000	22%	768.494.065	22,00	22%	768.494.065	0,07	0,07	Kec. Baranti		
		Penyediaan Gaji dan Tunjangan ASN	Bulan	42	10.507.357.000	-	-	14	3.467.660.000	3.467.660.000	3	768.494.065	21,00	3	768.494.065	0,07	0,07	Kec. Baranti		
Rata-rata Capaian Kinerja SubKegiatan (%)																				
Predikat Kinerja																				
		Administrasi Umum Perangkat Daerah	%	300%	1.050.959.000	-	-	100	339.727.000	339.727.000	-	-	-	-	-	-	-	-	Kec. Baranti	
		Penyediaan Komponen Instalasi Listrik/Penerangan Bangunan Kantor	Bulan	36	27.051.000	-	-	12	7.704.000	7.704.000	-	-	-	-	-	-	-	-	Kec. Baranti	
		Penyediaan Peralatan dan Perlengkapan Kantor	Unit	55	401.655.000	-	-	16	142.367.000	142.367.000	-	-	-	-	-	-	-	-	Kec. Baranti	
		Penyediaan Peralatan Rumah Tangga	Bulan	36	33.197.000	-	-	12	8.997.000	8.997.000	-	-	-	-	-	-	-	-	Kec. Baranti	
		Penyediaan Barang Cetak dan Pengandaan	Bulan	36	35.109.000	-	-	12	11.556.000	11.556.000	-	-	-	-	-	-	-	-	Kec. Baranti	
		Facilitasi Kunjungan Tamu	Dos	3.362	68.657.000	-	-	1.172	29.299.000	29.299.000	-	-	-	-	-	-	-	-	Kec. Baranti	
		Penyelenggaraan Rapat Koordinasi dan Konsultasi SKPD	Kali	781	465.090.000	-	-	203	139.804.000	139.804.000	-	-	-	-	-	-	-	-	Kec. Baranti	
Rata-rata Capaian Kinerja SubKegiatan (%)																				
Predikat Kinerja																				
		Pengadaan Barang Milik Daerah Penunjang Urusan Pemerintah Daerah	%	300%	150.846.000	-	-	100	55.447.000	55.447.000	-	-	-	-	-	-	-	-	Kec. Baranti	
		Pengadaan Mebel	Unit	84	150.846.000	-	-	26	55.447.000	55.447.000	-	-	-	-	-	-	-	-	Kec. Baranti	
Rata-rata Capaian Kinerja SubKegiatan (%)																				
Predikat Kinerja																				
		Penyediaan Jasa Penunjang Urusan Pemerintahan Daerah	%	300%	4.137.977.000	-	-	100	1.365.049.000	1.365.049.000	-	-	-	-	-	-	-	-	Kec. Baranti	
		Penyediaan Jasa Surat Menyurat	Lembar	1.436	14.359.000	-	-	461	4.619.000	4.619.000	-	-	-	-	-	-	-	-	Kec. Baranti	
		Penyediaan Jasa Komunikasi, Sumber Daya Air dan Listrik	Bulan	36	203.160.000	-	-	12	67.082.000	67.082.000	-	-	-	-	-	-	-	-	Kec. Baranti	
		Penyediaan Jasa Pelayanan Umum Kantor	Bulan	36	3.920.458.000	-	-	12	1.293.348.000	1.293.348.000	-	-	-	-	-	-	-	-	Kec. Baranti	
		Pemeliharaan Barang Milik Daerah Penunjang Urusan Pemerintahan Daerah	%	300%	773.575.000	-	-	100	311.984.000	311.984.000	-	-	-	-	-	-	-	-	Kec. Baranti	
		Penyediaan Jasa Pemeliharaan, Biaya Pemeliharaan dan Pajak Kendaraan Perorangan Dinas/Atau Kendaraan Dinas Jabatan	Unit	59	72.358.000	-	-	18	24.070.000	24.070.000	-	-	-	-	-	-	-	-	Kec. Baranti	
		Pemeliharaan Peralatan dan Mesin Lainnya	Unit	66	27.599.000	-	-	22	8.990.000	8.990.000	-	-	-	-	-	-	-	-	Kec. Baranti	
		Pemeliharaan/Rehabilitasi Gedung Kantor dan Bangunan Lainnya	Gedung	20	673.618.000	-	-	6	278.924.000	278.924.000	-	-	-	-	-	-	-	-	Kec. Baranti	
Rata-rata Capaian Kinerja SubKegiatan (%)																				
Predikat Kinerja																				
KECAMATAN DUA PITUE																				
		CAKUPAN LAYANAN ADMINISTRASI PERKANTORAN	12 Bulan	100,00	3.298.200.000	-	-	100,00	2.923.875.000	2.923.875.000	8,10	236.760.115	8,10	8,10	236.760.115	8,10	7,18			
		Penyediaan Gaji dan Tunjangan PNS	12 Bulan	100,00	2.250.000.000	-	-	100,00	2.163.815.000	2.163.815.000	10,94	236.760.115	10,94	10,94	236.760.115	10,94	10,52			
		Penyediaan Komponen Instalasi Listrik/Penerangan Bangunan Kantor	10 Buah	100,00	20.600.000	-	-	100,00	470.000	470.000	-	-	-	-	-	-	-			
		Penyelenggaraan Rapat Koordinasi dan Konsultasi SKPD	227 Kali	100,00	111.500.000	-	-	100,00	61.745.000	61.745.000	25,00	61.745.000	25,00	100,00	25,00	61.745.000	25,00	55,38		
		Pengadaan Sarana dan Prasarana Gedung Kantor/Atau Bangunan Lainnya	9 Unit	100,00	56.000.000	-	-	100,00	37.237.000	37.237.000	25,00	37.237.000	25,00	100,00	25,00	37.237.000	25,00	66,49		

KODE	URUSAN/BIDANG URUSAN PEMERINTAH DAERAH DAN PROGRAM/KEGIATAN/SUB KEGIATAN	INDIKATOR KINERJA PROGRAM/KEGIATAN/SUB KEGIATAN	SATUAN	TARGET PERUBAHAN RENSTRA PERANGKAT DAERAH PADA TAHUN 2023		REALISASI CAPAIAN KINERJA RENSTRA PD S/d TAHUN LALU		TARGET KINERJA DAN ANGGARAN RENJA PD TAHUN BERJALAN (2021) YANG DI EVALUASI			REALISASI CAPAIAN KINERJA DAN ANGGARAN RENJA PD YANG DI EVALUASI (2021)		TINGKAT CAPAIAN KINERJA DAN REALISASI ANGGARAN RENJA TAHUN 2021 (%)		REALISASI KINERJA & ANGGARAN RENSTRA S/d TAHUN 2021		TINGKAT CAPAIAN KINERJA DAN REALISASI ANGGARAN RENSTRA S/d TAHUN 2021 (%)		PERANGKAT DAERAH PENANGGUNG JAWAB	KET.
				K	Rp.	K	Rp.	K	Rp. (RENJA)	Rp. (DPA)	K	Rp.	K	Rp.	K	Rp.	K	Rp.		
				2	3	4	5	6	7	8	9	10	11	12	13	14				
	Pengadaan Sarana dan Prasarana Gedung Kantor/Atau Bangunan Lainnya	Jumlah dan jenis Sarana dan prasarana gedung Kantor/Atau bangunan yang diadakan	1Unit	100,00	45.000.000			100,00	13.775.000	13.775.000	-	-	-	-	-	-	-	-		
	Penyediaan Jasa Surat Menyurat	Jumlah Dokumen bermaterai yang disediakan	600 lbr	100,00	5.100.000			100,00	6.000.000	6.000.000	-	-	-	-	-	-	-	-		
	Penyediaan Jasa Komunikasi, Sumber Daya Air dan Listrik	Waktu Penyediaan jasa Komunikasi, Sumber daya Air dan listrik	12 Bulan	100,00	62.500.000			100,00	58.392.000	58.392.000	-	-	-	-	-	-	-	-		
	Penyediaan Jasa Pelayanan Umum Kantor	Waktu pelayanan Administrasi perkantoran	12 Bulan	100,00	553.000.000			100,00	533.875.000	533.875.000	-	-	-	-	-	-	-	-		
	Penyediaan Jasa Pemeliharaan, Biaya Pemeliharaan, Pajak, dan Perizinan Kendaraan Dinas Operasional/Atau Lapangan	Jumlah dan jenis Kendaraan dinas/operasional yang disediakan jasa pemeliharaan	12 Bulan	100,00	41.500.000			100,00	36.202.000	36.202.000	-	-	-	-	-	-	-	-		
	Pemeliharaan/Rehabilitasi Gedung Kantor dan Bangunan Lainnya	Jumlah gedung Kantor dan bangunan lainnya yang dipelihara	12 Bulan	100,00	150.000.000			100,00	9.402.000	9.402.000	-	-	-	-	-	-	-	-		
	Pemeliharaan/Rehabilitasi Sarana dan Prasarana Gedung Kantor/Atau Bangunan Lainnya	Jumlah dan jenis Sarana dan prasarana gedung Kantor/Atau bangunan yang dipelihara	12 Bulan	100,00	3.000.000			100,00	2.962.000	2.962.000	-	-	-	-	-	-	-	-		
<b>Rata-rata Capaian Kinerja SubKegiatan (%)</b>											<b>5,54</b>	<b>19,18</b>	-	-	-	-	-	-		
<b>Predikat Kinerja</b>																				
	<b>PROGRAM PEMBERDAYAAN MASYARAKAT DESA DAN KELURAHAN</b>	<b>Tingkat Partisipasi Masyarakat Desa dan Kelurahan dalam Kegiatan Pemberdayaan</b>	<b>1 Tahun</b>	<b>15,00</b>	<b>110.000.000</b>			<b>15,00</b>	<b>187.273.000</b>	<b>187.273.000</b>	-	-	-	-	-	-	-	-		
	Pembangunan Sarana dan Prasarana Kelurahan	Jumlah masyarakat yang berpartisipasi dalam pembangunan Sarana dan prasarana Kelurahan	1 Tahun	100,00	110.000.000			100,00	187.273.000	187.273.000	-	-	-	-	-	-	-	-		
<b>Rata-rata Capaian Kinerja SubKegiatan (%)</b>											<b>-</b>	<b>-</b>	-	-	-	-	-	-		
<b>Predikat Kinerja</b>																				
<b>KECAMATAN KULO</b>								<b>1.782.884.000</b>	<b>1.782.884.000</b>		<b>328.360.894</b>	<b>2,86</b>	<b>2,23</b>							
	<b>PROGRAM PENUNJANG URUSAN PEMERINTAHAN DAERAH KABUPATEN/KOTA</b>	<b>Cakupan Layanan Administrasi Perkantoran</b>	<b>Persen</b>	<b>100</b>	<b>5.332.205.000</b>			<b>100</b>	<b>1.782.884.000</b>	<b>1.782.884.000</b>		<b>328.360.894</b>	<b>28,57</b>	<b>22,34</b>	<b>4</b>	<b>328.360.894</b>	<b>4,00</b>	<b>6,16</b>	<b>Kec.Kulo</b>	
	<b>Administrasi Keuangan Perangkat Daerah</b>	<b>Cakupan layanan Administrasi Keuangan</b>	<b>Persen</b>	<b>100</b>	<b>4.455.935.000</b>			<b>14</b>	<b>1.469.562.000</b>	<b>1.469.562.000</b>		<b>328.360.894</b>	<b>28,57</b>	<b>22,34</b>	<b>4</b>	<b>328.360.894</b>	<b>4,00</b>	<b>7,37</b>	<b>Kec.Kulo</b>	
	Bantuan Gali dan Turun Tanah/SN	Waktu Penyediaan Gali/SN	Bulan	42	4.452.920.000			14	1.469.562.000	1.469.562.000	4	328.360.894	28,57	22,34	4	328.360.894	9,52	7,37	Kec.Kulo	
	Pelaksanaan Penatausahaan dan Penulisan/Verifikasi Keuangan SKPD	Waktu pelaksanaan penatausahaan dan penulisan/Verifikasi Keuangan SKPD		24	3.015.000			0	-	-	0	0	0	0	0	0	0	0		
<b>Rata-rata Capaian Kinerja SubKegiatan (%)</b>											<b>14,29</b>	<b>11,17</b>	<b>4,00</b>	<b>164.180.447,00</b>	<b>4,78</b>	<b>3,89</b>				
<b>Predikat Kinerja</b>																				
	<b>Administrasi Umum Perangkat Daerah</b>	<b>Cakupan Layanan Administrasi Umum</b>	<b>Persen</b>	<b>100</b>	<b>290.353.000</b>			<b>100</b>	<b>120.100.000</b>	<b>120.100.000</b>										
	Penyediaan Komponen Instalasi Listrik/Penerangan Bangunan Kantor	Jumlah dan jenis komponen instalasi listrik/penerangan bangunan gedung Kantor yang disediakan	buah	158	5.641.000			38	1.861.000	1.861.000	0	0	0	0	0	0	0	0		
	Penyediaan Peralatan dan Perlengkapan Kantor	Jumlah dan jenis peralatan dan perlengkapan Kantor yang disediakan	Unit	6	47.600.000			6	46.626.000	46.626.000	0	0	0	0	0	0	0	0		
	Penyediaan peralatan Rumah tangga	Jumlah dan jenis peralatan rumah tangga yang disediakan	Buah	258	5.940.000			83	1.960.000	1.960.000	0	0	0	0	0	0	0	0		
	Penyediaan barang cetakan dan pengadaan	Jumlah barang cetakan dan pengadaan	Lembar	26923	19.668.000			8883	6.469.000	6.469.000	0	0	0	0	0	0	0	0		
	Fasilitas Kunjungan Tamu	Jumlah makanan dan minuman tamu yang disediakan	Dos/Bks	1519	41.504.000			494	13.684.000	13.684.000	0	0	0	0	0	0	0	0		
	Penyelenggaraan Rapat/Koordinasi dan Konsultasi SKPD	Jumlah rapat/Koordinasi dan Konsultasi Kedalam dan Keluar Daerah	Hari	330	170.000.000			90	49.500.000	49.500.000	0	0	0	0	0	0	0	0		
<b>Rata-rata Capaian Kinerja SubKegiatan (%)</b>											<b>-</b>	<b>-</b>	-	-	-	-	-	-		
<b>Predikat Kinerja</b>																				
	<b>Pengadaan Barang Milik Daerah</b>	<b>Cakupan Pengadaan Barang Milik Daerah</b>	<b>Persen</b>	<b>100</b>	<b>21.788.000</b>			<b>100</b>	<b>7.188.000</b>	<b>7.188.000</b>										
	Panunjang Urusan Pemerintah Daerah	Jumlah dan Jenis Mebeleur yang diadakan	Unit	6	21.788.000			2	7.188.000	7.188.000	0	0	0	0	0	0	0	0		
<b>Rata-rata Capaian Kinerja SubKegiatan (%)</b>											<b>-</b>	<b>-</b>	-	-	-	-	-	-		
<b>Predikat Kinerja</b>																				
	<b>Penyediaan Jasa Penunjang Urusan Pemerintahan Daerah</b>	<b>Cakupan jasa Penunjang Urusan Pemerintah</b>	<b>Persen</b>	<b>100</b>	<b>388.867.000</b>			<b>100</b>	<b>128.247.000</b>	<b>128.247.000</b>										
	Penyediaan Jasa Surat Menyurat	Jumlah Dokumen Bermaterai	Lembar	796	7.960.000			261	2.610.000	2.610.000	0	0	0	0	0	0	0	0		
	Penyediaan Jasa Komunikasi, Sumber Daya Air dan Listrik	Waktu penyediaan jasa Komunikasi, sumber daya Air dan listrik	bulan	36	64.489.000			12	21.274.000	21.274.000	0	0	0	0	0	0	0	0		
	Penyediaan Jasa Pelayanan Umum Kantor	Waktu penyediaan jasa Pelayanan Umum Kantor	Bulan	36	316.418.000			12	104.363.000	104.363.000	0	0	0	0	0	0	0	0		
<b>Rata-rata Capaian Kinerja SubKegiatan (%)</b>											<b>-</b>	<b>-</b>	-	-	-	-	-	-		
<b>Predikat Kinerja</b>																				
	<b>Pemeliharaan Barang Milik Daerah</b>	<b>Cakupan layanan barang milik Daerah Penunjang Urusan pemerintah Daerah yang dipelihara</b>	<b>Persen</b>	<b>100</b>	<b>175.262.000</b>			<b>100</b>	<b>57.787.000</b>	<b>57.787.000</b>										
	Penyediaan Jasa Pemeliharaan, Biaya Pemeliharaan dan Pajak Kendaraan Perorangan Dinas/Kendaraan Dinas Jabatan	Jumlah dan jenis penyedia jasa pemeliharaan, biaya pemeliharaan dan pajak Kendaraan perorangan Dinas/Atau kendaraan dinas Jabatan	Unit	9	51.521.000			3	16.976.000	16.976.000	0	0	0	0	0	0	0	0		
	Pemeliharaan Peralatan dan Mesin Lainnya	Jumlah dan jenis peralatan dan mesin lainnya yang dipelihara	Unit	36	23.530.000			12	7.750.000	7.750.000	0	0	0	0	0	0	0	0		
	Pemeliharaan/Rehabilitasi Gedung Kantor dan Bangunan Lainnya	Jumlah gedung Kantor/Atau bangunan lain yang dipelihara/Rehabilitasi	Unit	6	100.211.000			2	33.061.000	33.061.000	0	0	0	0	0	0	0	0		
<b>Rata-rata Capaian Kinerja SubKegiatan (%)</b>											<b>-</b>	<b>-</b>	-	-	-	-	-	-		
<b>Predikat Kinerja</b>																				
<b>KECAMATAN PANCA LAUTANG</b>								<b>3.403.475.000</b>	<b>3.403.475.000</b>		<b>#REF!</b>	<b>4,17</b>	<b>2,86</b>							
7.01.03	<b>PROGRAM PEMBERDAYAAN MASYARAKAT DESA DAN KELURAHAN</b>	<b>TINGKAT PARTISIPASI MASYARAKAT DESA DAN KELURAHAN DALAM KEGIATAN PEMBERDAYAAN</b>	<b>%</b>	<b>55</b>	<b>1.271.672.000</b>			<b>50%</b>	<b>250.000.000</b>	<b>250.000.000</b>									<b>Kec. Panca Lautang</b>	
	<b>Koordinasi Kegiatan Pemberdayaan Desa</b>	<b>Tingkat Partisipasi Masyarakat Desa dalam Kegiatan Pemberdayaan</b>	<b>%</b>	<b>55</b>	<b>6.060.000</b>			<b>0,50</b>	<b>250.000.000</b>	<b>250.000.000</b>									<b>Kec. Panca Lautang</b>	
	Peningkatan Efektifitas Kegiatan Pemberdayaan Masyarakat di Wilayah Kecamatan	Jumlah masyarakat yang berpartisipasi dalam kegiatan pemberdayaan masyarakat desa	Orang	2	6.060.000			-	-	-									<b>Kec. Panca Lautang</b>	
	Kegiatan Pemberdayaan Kelurahan	Tingkat Partisipasi Masyarakat Kelurahan dalam Kegiatan Pemberdayaan	Kel.	3	3.165.000.000			3Kelurahan	250.000.000	250.000.000									<b>Kec. Panca Lautang</b>	

KODE	URUSAN/BIDANG URUSAN PEMERINTAH DAERAH DAN PROGRAM/KEGIATAN/SUB KEGIATAN	INDIKATOR KINERJA PROGRAM/KEGIATAN/SUB KEGIATAN	SATUAN	TARGET PERUBAHAN RENSTRA PERANGKAT DAERAH PADA TAHUN 2023		REALISASI CAPAIAN KINERJA RENSTRA PD S/d TAHUN PD TAHUN LALU		TARGET KINERJA DAN ANGGARAN RENJA PD TAHUN BERJALAN (2021) YANG DI EVALUASI			REALISASI CAPAIAN KINERJA DAN ANGGARAN RENJA PD YANG DI EVALUASI (2021)		TINGKAT CAPAIAN KINERJA DAN REALISASI ANGGARAN RENJA TAHUN 2021 (%)		REALISASI KINERJA & ANGGARAN RENSTRA S/d TAHUN 2021		TINGKAT CAPAIAN KINERJA DAN REALISASI ANGGARAN RENSTRA S/d TAHUN 2021 (%)		PERANGKAT DAERAH PENANGGUNG JAWAB	KET.										
				K	Rp.	K	Rp.	K	Rp. (RENJA)	Rp. (DPA)	K	Rp.	K	Rp.	K	Rp.	K	Rp.												
01	Peningkatan Partisipasi Masyarakat dalam Forum Musyawarah Perencanaan Pembangunan di Kelurahan	Jumlah masyarakat yang berpartisipasi dalam forum musyawarah perencanaan pembangunan																		Kec. Panca Lautang										
02	Pembangunan Sarana dan Prasarana Kelurahan	Jumlah masyarakat yang berpartisipasi dalam pembangunan Sarana dan prasarana Kelurahan	kel.	3	665.000.000			3	Kelurahan	250.000.000	250.000.000									Kec. Panca Lautang										
<b>Rata-rata Capaian Kinerja SubKegiatan (%)</b>																														
<b>Predikat Kinerja</b>																														
	<b>XXX PROGRAM PENUNJANG URUSAN PEMERINTAHAN DAERAH KABUPATEN/KOTA</b>	<b>Cakupan Layanan Administrasi Perkantoran</b>	<b>%</b>	<b>100</b>	<b>9.212.911.386</b>			<b>100%</b>		<b>3.163.475.000</b>	<b>3.163.475.000</b>			<b>5.295.255.450</b>	<b>-</b>	<b>12,08</b>	<b>7,19</b>	<b>380.981.848</b>	<b>-</b>	<b>4,14</b>	Kec. Panca Lautang									
2	<b>02 XXX Administrasi Keuangan Perangkat Daerah</b>	<b>Cakupan Penyelenggaraan Administrasi Keuangan Perangkat Daerah</b>	<b>%</b>	<b>100</b>	<b>3.312.289.678</b>			<b>100%</b>		<b>2.218.685.000</b>	<b>2.218.685.000</b>			<b>3.162.685.000</b>	<b>-</b>	<b>17,17</b>		<b>380.981.848</b>	<b>-</b>	<b>11,50</b>	Kec. Panca Lautang									
01	XXX Penyediaan Gaji dan Tunjangan ASN	Waktu Penyediaan Gaji dan Tunjangan ASN	Bulan	12	3.312.289.678			12		2.218.685.000	2.218.685.000	3	380.981.848	25,00	17,17	17,17	380.981.848				11,50	Kec. Panca Lautang								
<b>Rata-rata Capaian Kinerja SubKegiatan (%)</b>																														
<b>Predikat Kinerja</b>																														
..01	2	06	XXX Administrasi Umum Perangkat Daerah	Cakupan Penyelenggaraan Administrasi Umum Perangkat Daerah	%	100	531.493.550			100	300.035.000	300.035.000	4	-	-	-	-	-	-	-	-	Kec. Panca Lautang								
		02	XXX Penyediaan Peralatan dan Perlengkapan Kantor	Jumlah dan jenis peralatan dan perlengkapan Kantor yang disediakan	unit	46	305.000.000			31	216.962.000	216.962.000	-	-	-	-	-	-	-	-	-	-	Kec. Panca Lautang							
		05	XXX Penyediaan Barang Cetak dan Pengandaan	Jumlah dan jenis barang cetakan dan pengandaan Kantor yang disediakan	Bulan	12	15.475.450			12	4.515.000	4.515.000	-	-	-	-	-	-	-	-	-	-	Kec. Panca Lautang							
		08	XXX Fasilitas Kunjungan Tamu	Jumlah Kunjungan tamu yang difasilitasi	Bulan	12	18.767.100			12	7.198.500	7.198.500	-	-	-	-	-	-	-	-	-	-	Kec. Panca Lautang							
		01	XXX Penyediaan Komponen Instalasi Listrik Penggerak Bangunan Kantor	Jumlah Komponen Instalasi Listrik yang diSediakan	Bulan	12	12.251.000			12	17.821.000	17.821.000	-	-	-	-	-	-	-	-	-	-	Kec. Panca Lautang							
		09	XXX Penyelenggaraan Rapat/Koordinasi dan Konsultasi SKPD	Jumlah rapat-rapat/Koordinasi dan Konsultasi SKPD	Kali	410	180.000.000			123	43.972.500	43.972.500	-	-	-	-	-	-	-	-	-	-	Kec. Panca Lautang							
			XXX Penyediaan Peralatan Rumah Tangga							9.566.000	9.566.000	-	-	-	-	-	-	-	-	-	-	-								
			XXX Pengadaan Barang Milik Daerah							1.105.801.950	1.105.801.950	-	-	-	-	-	-	-	-	-	-	-	Kec. Panca Lautang							
		05	XXX Pengadaan Urusan Pemerintah Daerah	Cakupan Layanan Barang Milik Daerah Penunjang Urusan Pemerintah Daerah	Unit	77	4.300.000.000			51	1.105.801.950	1.105.801.950	-	-	-	-	-	-	-	-	-	-	Kec. Panca Lautang							
			XXX Pengadaan Mebel	Jumlah dan jenis mebel yang diadakan	Unit	13	180.000.000			7	145.801.950	145.801.950	-	-	-	-	-	-	-	-	-	-	Kec. Panca Lautang							
		02	XXX Pengadaan Kendaraan Dinas Operasional/Atau Lapangan	Jumlah Pengadaan Kendaraan dinas/Operasional	Unit	3	70.000.000			3	60.000.000	60.000.000	-	-	-	-	-	-	-	-	-	-	Kec. Panca Lautang							
		10	XXX Pengadaan Sarana dan Prasarana Gedung Kantor/Atau Bangunan Lainnya	Jumlah Sarana dan Prasarana gedung Kantor/Atau Bangunan Lainnya	Unit	60	550.000.000			40	400.000.000	400.000.000	-	-	-	-	-	-	-	-	-	-	Kec. Panca Lautang							
		09	XXX Pengadaan Gedung Kantor/Atau Bangunan Lainnya	Jumlah gedung Kantor yang di rehab Total	Unit	1	3.500.000.000			1	500.000.000	500.000.000	-	-	-	-	-	-	-	-	-	-	Kec. Panca Lautang							
<b>Rata-rata Capaian Kinerja SubKegiatan (%)</b>																														
<b>Predikat Kinerja</b>																														
		07	XXX Pengadaan Barang Milik Daerah Penunjang Urusan Pemerintah Daerah	Cakupan Penyelenggaraan Administrasi Umum Perangkat Daerah	%	100	531.493.550			100	3.420.000	3.420.000	4	-	-	-	-	-	-	-	-	-	Kec. Panca Lautang							
		02	XXX Pengadaan Mebel	Jumlah dan jenis peralatan dan perlengkapan Kantor yang disediakan	unit	46	305.000.000			31	3.420.000	3.420.000	-	-	-	-	-	-	-	-	-	-	Kec. Panca Lautang							
<b>Rata-rata Capaian Kinerja SubKegiatan (%)</b>																														
<b>Predikat Kinerja</b>																														
		02	08	XXX Penyediaan Jasa Penunjang Urusan Pemerintahan Daerah	Cakupan Layanan Jasa Penunjang Urusan Pemerintahan Daerah	%	100	338.047.000			100	595.057.000	595.057.000										Kec. Panca Lautang							
			01	XXX Penyediaan Jasa Surat Menyurat	Jumlah dokumen bermaterai yang disediakan	Lembar	600	3.000.000			450	3.100.000	3.100.000										Kec. Panca Lautang							
			01	XXX Penyediaan Jasa Komunikasi, Sumber Daya Air dan Listrik	Jumlah dokumen bermaterai yang disediakan	Lembar	600	3.000.000			450	45.048.000	45.048.000										Kec. Panca Lautang							
			01	XXX Penyediaan Jasa Pelayanan Umum Kantor	Jumlah dokumen bermaterai yang disediakan	Lembar	600	3.000.000			450	546.909.000	546.909.000										Kec. Panca Lautang							
<b>Rata-rata Capaian Kinerja SubKegiatan (%)</b>																														
<b>Predikat Kinerja</b>																														
..01			XXX Pemeliharaan Barang Milik Daerah Penunjang Urusan Pemerintahan Daerah	Cakupan Layanan Jasa Penunjang Urusan Pemerintahan Daerah	%	100	338.047.000			100	36.278.000	36.278.000											Kec. Panca Lautang							
			01	XXX Penyediaan Jasa Pemeliharaan, Biaya Pemeliharaan dan Pajak Kendaraan Perorangan Dinas/Atau Kendaraan Dinas Jabatan	Jumlah dokumen bermaterai yang disediakan	Lembar	600	3.000.000			450	24.700.000	24.700.000										Kec. Panca Lautang							
			01	XXX Pemeliharaan Peralatan dan Mesin Lainnya	Jumlah dokumen bermaterai yang disediakan	Lembar	600	3.000.000			450	4.636.000	4.636.000										Kec. Panca Lautang							
			01	XXX Pemeliharaan/Rehabilitasi Gedung Kantor dan Bangunan Lainnya	Jumlah dokumen bermaterai yang disediakan	Lembar	600	3.000.000			450	6.942.000	6.942.000										Kec. Panca Lautang							
<b>Rata-rata Capaian Kinerja SubKegiatan (%)</b>																														
<b>Predikat Kinerja</b>																														
<b>KECAMATAN PANCA RIJANG</b>																														
			<b>PROGRAM PENUNJANG URUSAN PEMERINTAHAN DAERAH KABUPATEN/KOTA</b>																											
			<b>Administrasi Keuangan Perangkat Daerah</b>																											
			Penyediaan Gaji dan Tunjangan ASN	Pemberian Gaji dan Tunjangan PNS dan CPNS	Bulan	12			12	3.168.957.000	3.168.957.000	3	373.492.525	25,00	11,79															
			Koordinasi dan Penyusunan Laporan Keuangan Akhir Tahun SKPD	Jumlah Laporan Keuangan Akhir	Dokumen					-	-	-	0	0	0															
<b>Rata-rata Capaian Kinerja SubKegiatan (%)</b>																														
<b>Predikat Kinerja</b>																														
			<b>Administrasi Umum Perangkat Daerah</b>																											
			Penyediaan Peralatan dan Perlengkapan Kantor	Jumlah dan Jenis Peralatan dan Perlengkapan Kantor yang Disediakan	Unit	60				268.008.000	268.008.000																			
			Penyediaan Barang Cetak dan Pengandaan	Waktu Penyediaan Barang Cetak dan Pengandaan	Bulan	12				14.412.000	14.412.000																			
			Fasilitas Kunjungan Tamu	Waktu Penyediaan Fasilitas Kunjungan Tamu	Bulan	12				13.500.000	13.500.000																			
			Penyelenggaraan Rapat/Koordinasi dan Konsultasi SKPD	Jumlah Rapat/Koordinasi dan Konsultasi	Kali	278				132.321.000	132.321.000																			
<b>Rata-rata Capaian Kinerja SubKegiatan (%)</b>																														
<b>Predikat Kinerja</b>																														
			<b>Pengadaan Barang Milik Daerah Penunjang Urusan Pemerintah Daerah</b>																											
			Pengadaan Mebel	Jumlah dan Jenis Mebel yang diadakan	Unit	400				54.444.000	54.444.000																			
<b>Rata-rata Capaian Kinerja SubKegiatan (%)</b>																														
<b>Predikat Kinerja</b>																														
			<b>Penyediaan Jasa Penunjang Urusan Pemerintahan Daerah</b>																											
			Penyediaan Jasa Surat Menyurat	Jumlah Dokumen Bermaterai yang diadakan	Lembar	300				1.243.592.000	1.243.592.000																			
										3.580.000	3.580.000																			





KODE	URUSAN/BIDANG URUSAN PEMERINTAH DAERAH DAN PROGRAM/KEGIATAN/SUB KEGIATAN	INDIKATOR KINERJA PROGRAM/KEGIATAN/SUB KEGIATAN	SATUAN	TARGET PERUBAHAN RENSTRA PERANGKAT DAERAH PADA TAHUN 2023		REALISASI CAPAIAN KINERJA RENSTRA PD S/d TAHUN LALU		TARGET KINERJA DAN ANGGARAN RENJA PD TAHUN BERJALAN (2021) YANG DI EVALUASI			REALISASI CAPAIAN KINERJA DAN ANGGARAN RENJA PD YANG DI EVALUASI (2021)		TINGKAT CAPAIAN KINERJA DAN REALISASI ANGGARAN RENJA TAHUN 2021 (%)		REALISASI KINERJA & ANGGARAN RENSTRA S/d TAHUN 2021		TINGKAT CAPAIAN KINERJA DAN REALISASI ANGGARAN RENSTRA S/d TAHUN 2021 (%)		PERANGKAT DAERAH PENANGGUNG JAWAB	KET.
				K	Rp.	K	Rp.	K	Rp. (RENJA)	Rp. (DPA)	K	Rp.	K	Rp.	K	Rp.	K	Rp.		
				2	3	4	5	6	7	8	9	10	11	12	13	14				
	<b>PROGRAM PENUNJANG URUSAN PEMERINTAHAN DAERAH KABUPATEN/KOTA</b>	<b>Cakupan Penunjang Urusan Pemerintahan Daerah</b>			<b>3.672.229.000</b>	-	-	<b>2.831.762.000</b>	<b>2.831.762.000</b>	0		<b>323.090.260</b>	0	0	0	-	#DIV/0!	-		
	<b>Administrasi Keuangan Perangkat Daerah</b>	<b>Cakupan Administrasi Keuangan Perangkat Daerah</b>			<b>2.413.875.000</b>	-	-	<b>2.083.443.000</b>	<b>2.083.443.000</b>	0		<b>323.090.260</b>	0	0	0	-	#DIV/0!	-		
	Penyediaan Gaii dan Tunjangan ASN	Waktu penyediaan Gaii dan Tunjangan ASN	Bulan	14	2.301.125.000	-	-	2.032.520.000	2.032.520.000	3		323.090.260	21.43	15.90	3	323.090.260	21.43	14.04	Kecamatan Pitu Riawe	
	Koordinasi dan Penyusunan Laporan Keuangan Akhir Tahun SKPD	Waktu dan Jumlah Penyusunan Laporan Akhir tahun	Bulan	12	112.750.000	-	-	50.923.000	50.923.000	0		-	0	0	0	-	-	-		
<b>Rata-rata Capaian Kinerja SubKegiatan (%)</b>													<b>10,71</b>	<b>7,95</b>			<b>10,71</b>	<b>7,02</b>		
<b>Predikat Kinerja</b>																				
	<b>Administrasi Kepegawalan Perangkat Daerah</b>	<b>Cakupan Penyelenggaraan Administrasi Kepegawalan Perangkat Daerah</b>			20.500.000	-	-	-	-	0		-	0	0	0	-	-	-		
	Pengadaan Pakaian Dinas Reserwa/Trikot/Kelengkapanannya	Jumlah Pakaian Khusus Hari Tertentu yang diadakan	Pasang	200	20.500.000	-	-	-	-	0		-	0	0	0	-	-	-		
<b>Rata-rata Capaian Kinerja SubKegiatan (%)</b>																				
<b>Predikat Kinerja</b>																				
	<b>Administrasi Umum Perangkat Daerah</b>	<b>Cakupan Penyelenggaraan Administrasi Umum Perangkat Daerah</b>			<b>280.095.800</b>			<b>150.021.000</b>	<b>150.021.000</b>	0		-	0	0	0	0	-	-		
	Penyediaan Komponen Instalasi Listrik/Penerangan Bangunan Kantor	Jumlah bangunan yang disediakan Komponen Instalasi Listrik/Penerangan Bangunan Kantor	Unit	2	19.246.400			10.530.000	10.530.000	0		-	0	0	0	-	-	-		
	Penyediaan Peralatan dan Perlengkapan Kantor	Jumlah dan jenis peralatan dan perlengkapan Kantor yang disediakan	Unit	34	77.260.000			45.551.000	45.551.000	0		-	0	0	0	-	-	-		
	Penyediaan Peralatan Rumah Tangga	Jumlah dan jenis peralatan rumah tangga yang disediakan	Unit	16	34.626.000			3.714.000	3.714.000	0		-	0	0	0	-	-	-		
	Penyediaan Barang Cetak dan Penggandaan	Jumlah dan jenis barang cetakan dan penggandaan Kantor yang disediakan	Lembar	61.293	8.103.400			8.120.000	8.120.000	0		-	0	0	0	-	-	-		
	Penyelenggaraan Rapat/Koordinasi dan Konsultasi SKPD	Jumlah rapat-rapat/Koordinasi dan Konsultasi SKPD	Kali	345	120.860.000			82.106.000	82.106.000	0		-	0	0	0	-	-	-		
<b>Rata-rata Capaian Kinerja SubKegiatan (%)</b>																				
<b>Predikat Kinerja</b>																				
	<b>Pengadaan Barang Milik Daerah Penunjang Urusan Pemerintah Daerah</b>	<b>Cakupan Layanan Barang Milik Daerah Penunjang Urusan Pemerintah Daerah</b>			<b>235.583.000</b>			<b>73.243.000</b>	<b>73.243.000</b>	0		-	0	0	0	-	-	-		
	Pengadaan Kendaraan Perorangan Dinas/Atau Kendaraan Dinas Jabatan	Jumlah dan jenis Kendaraan Perorangan Dinas/Atau Kendaraan Dinas Jabatan yang diadakan	Unit	4	81.800.000			-	-	0		-	0	0	0	-	-	-		
	Pengadaan Mebel	Jumlah dan jenis mebel yang diadakan	Unit	16	51.533.000			38.794.000	38.794.000	0		-	0	0	0	-	-	-		
	Pengadaan Sarana dan Prasarana Gedung Kantor/Atau Bangunan Lainnya	Jumlah dan jenis Sarana dan prasarana gedung Kantor/Atau bangunan yang diadakan	Unit	40	102.250.000			34.449.000	34.449.000	0		-	0	0	0	-	-	-		
<b>Rata-rata Capaian Kinerja SubKegiatan (%)</b>																				
<b>Predikat Kinerja</b>																				
	<b>Penyediaan Jasa Penunjang Urusan Pemerintahan Daerah</b>	<b>Cakupan Layanan Jasa Penunjang Urusan Pemerintahan Daerah</b>			<b>544.032.200</b>			<b>465.997.000</b>	<b>465.997.000</b>	0		-	0	0	0	-	-	-		
	Penyediaan Jasa Surat/Menjurat	Jumlah dokumen bermaterai yang disediakan	Lembar	700	6.104.200			262	1.584.000	1.584.000	0		-	0	0	-	-	-		
	Penyediaan Jasa Komunikasi, Sumber Daya Air dan Listrik	Waktu penyediaan jasa Komunikasi, Sumber daya Air dan listrik	Bulan	12	24.274.000			15.600.000	15.600.000	0		-	0	0	0	-	-	-		
	Penyediaan Jasa Peralatan dan Perlengkapan Kantor	Jumlah dan jenis Jasa Peralatan dan Perlengkapan Kantor	Unit	9	7.879.000			4.480.000	4.480.000	0		-	0	0	0	-	-	-		
	Penyediaan Jasa Pelayanan Umum Kantor	Waktu pelayanan Administrasi perkantoran	Bulan	12	505.775.000			444.333.000	444.333.000	0		-	0	0	0	-	-	-		
<b>Rata-rata Capaian Kinerja SubKegiatan (%)</b>																				
<b>Predikat Kinerja</b>																				
	<b>Pemeliharaan Barang Milik Daerah Penunjang Urusan Pemerintahan Daerah</b>	<b>Cakupan Layanan Pemeliharaan Barang Milik Daerah Penunjang Urusan Pemerintahan Daerah</b>			<b>98.143.000</b>			<b>59.058.000</b>	<b>59.058.000</b>	0		-	0	0	0	-	-	-		
	Penyediaan Jasa Pemeliharaan, Biaya Pemeliharaan dan Pajak Kendaraan Perorangan Dinas/Atau Kendaraan Dinas Jabatan	Jumlah dan jenis Kendaraan dinas/operasional yang disediakan jasa pemeliharaan	Unit	1 Mobil dan 11 Motor	46.610.000			1 Mobil dan 3 Motor	23.400.000	23.400.000	0		-	0	0	-	-	-		
	Pemeliharaan Mebel	Jumlah dan jenis mebel yang disediakan jasa pemeliharaan	Unit	14	10.225.000			-	-	0		-	0	0	0	-	-	-		
	Pemeliharaan/Rehabilitasi Sarana dan Prasarana Gedung Kantor/Atau Bangunan Lainnya	Jumlah Sarana dan Prasarana Gedung Kantor/Atau Bangunan Lainnya yang dipelihara	Unit	32	41.308.000			35.658.000	35.658.000	0		-	0	0	0	-	-	-		
<b>Rata-rata Capaian Kinerja SubKegiatan (%)</b>																				
<b>Predikat Kinerja</b>																				
<b>KECAMATAN PITU RIAWA</b>								<b>3.024.303.000</b>	<b>3.024.303.000</b>			<b>118.046.131</b>	<b>2,20</b>	<b>0,31</b>						
	<b>PROGRAM PENYELENGGARAAN PEMERINTAHAN DAN PELAYANAN PUBLIK</b>	<b>Cakupan Penyelenggaraan Pemerintahan dan Pelayanan Publik</b>	<b>%</b>	<b>100</b>	<b>70.700.000</b>			-	-	-		-	-	-	-	-	-	-	Kecamatan Pitu Riawa	
	<b>Pelaksanaan Urusan Pemerintahan yang Dilimpahkan Kepada Camat</b>	<b>Cakupan Pelaksanaan Urusan Pemerintahan yang Dilimpahkan Kepada Camat</b>	<b>%</b>	<b>100</b>	<b>70.700.000</b>			-	-	-		-	-	-	-	-	-	-	Kecamatan Pitu Riawa	
	Pelaksanaan Urusan Pemerintahan yang terkait dengan Non Perizinan	Jumlah dan jenis Urusan pemerintahan terkait pelayanan non perizinan yang dilaksanakan	Urusan	10	25.250.000			-	-	-		-	-	-	-	-	-	-	Kecamatan Pitu Riawa	
	Pelaksanaan Urusan Pemerintahan yang terkait dengan Kewenangan Lain yang Dilimpahkan	Jumlah dan jenis Urusan pemerintahan terkait Kewenangan lain yang dilimpahkan yang dilaksanakan	Urusan	1	45.450.000			-	-	-		-	-	-	-	-	-	-	Kecamatan Pitu Riawa	
<b>Rata-rata Capaian Kinerja SubKegiatan (%)</b>																				
<b>Predikat Kinerja</b>																				
	<b>PROGRAM PEMBERDAYAAN MASYARAKAT DESA DAN KELURAHAN</b>	<b>TINGKAT PARTISIPASI MASYARAKAT DESA DAN KELURAHAN DALAM KEGIATAN PEMBERDAYAAN</b>	<b>%</b>	<b>55</b>	<b>445.680.000</b>			<b>50%</b>	<b>274.207.000</b>	<b>274.207.000</b>									Kecamatan Pitu Riawa	
	<b>Koordinasi Kegiatan Pemberdayaan Desa</b>	<b>Tingkat Partisipasi Masyarakat Desa dalam Kegiatan Pemberdayaan</b>	<b>%</b>	<b>55</b>	<b>10.100.000</b>			<b>50%</b>	-	-									Kecamatan Pitu Riawa	
	Peningkatan Efektifitas Kegiatan Pemberdayaan Masyarakat di Wilayah Kecamatan	Jumlah masyarakat yang berpartisipasi dalam kegiatan pemberdayaan masyarakat desa	Orang	7.671	10.100.000			-	-	-									Kecamatan Pitu Riawa	
<b>Rata-rata Capaian Kinerja SubKegiatan (%)</b>																				
<b>Predikat Kinerja</b>																				
	<b>Kegiatan Pemberdayaan Kelurahan</b>	<b>Tingkat Partisipasi Masyarakat Kelurahan dalam Kegiatan Pemberdayaan</b>	<b>%</b>	<b>55</b>	<b>435.480.000</b>			<b>50%</b>	<b>274.207.000</b>	<b>274.207.000</b>									Kecamatan Pitu Riawa	

KODE	URUSAN/BIDANG URUSAN PEMERINTAH DAERAH DAN PROGRAM/KEGIATAN/SUB KEGIATAN	INDIKATOR KINERJA PROGRAM/KEGIATAN/SUB KEGIATAN	SATUAN	TARGET PERUBAHAN RENSTRA PERANGKAT DAERAH PADA TAHUN 2023		REALISASI CAPAIAN KINERJA RENSTRA PD S/d TAHUN LALU		TARGET KINERJA DAN ANGGARAN RENJA PD TAHUN BERJALAN (2021) YANG DI EVALUASI			REALISASI CAPAIAN KINERJA DAN ANGGARAN RENJA PD YANG DI EVALUASI (2021)		TINGKAT CAPAIAN KINERJA DAN REALISASI ANGGARAN RENJA TAHUN 2021 (%)		REALISASI KINERJA & ANGGARAN RENSTRA S/d TAHUN 2021		TINGKAT CAPAIAN KINERJA DAN REALISASI ANGGARAN RENSTRA S/d TAHUN 2021 (%)		PERANGKAT DAERAH PENANGGUNG JAWAB	KET.	
				K	Rp.	K	Rp.	K	Rp. (RENJA)	Rp. (DPA)	K	Rp.	K	Rp.	K	Rp.	K	Rp.			
	Peningkatan Partisipasi Masyarakat dalam Forum Musyawarah Perencanaan Pembangunan diKelurahan	Jumlah masyarakat yang berpartisipasi dalam forum musyawarah perencanaan pembangunan	Orang	100	3.000.000			50	5.834.000	5.834.000									Kecamatan Pitu Riawa		
	Pembangunan Sarana dan Prasarana Kelurahan	Jumlah masyarakat yang berpartisipasi dalam pembangunan Sarana dan Prasarana Kelurahan	Orang	617	196.470.000			285	945.000	945.000									Kecamatan Pitu Riawa		
	Pemberdayaan Masyarakat diKelurahan	Jumlah masyarakat yang berpartisipasi dalam kegiatan pemberdayaan masyarakat diKelurahan	Orang	1.234	230.960.000			1.117	267.428.000	267.428.000									Kecamatan Pitu Riawa		
	Evaluasi Kelurahan	Jumlah Kelurahan yang dievaluasi	Kel	2	5.050.000			-	-	-									Kecamatan Pitu Riawa		
<b>Rata-rata Capaian Kinerja SubKegiatan (%)</b>																					
<b>Predikat Kinerja</b>																					
	<b>PROGRAM PEMBINAAN DAN PENGAWASAN PEMERINTAHAN DESA</b>	<b>Cakupan Pembinaan dan Pengawasan Pemerintahan Desa</b>	<b>%</b>	<b>100</b>	<b>70.700.000</b>			-	-	-									Kecamatan Pitu Riawa		
	<b>Pembinaan dan Pengawasan Pemerintahan Desa</b>	<b>Cakupan Fasilitas, Rekomendasi dan Koordinasi Pembinaan dan Pengawasan Pemerintahan Desa</b>	<b>%</b>	<b>100</b>	<b>70.700.000</b>			-	-	-									Kecamatan Pitu Riawa		
	Fasilitasi Pengelolaan Keuangan Desa dan Pendayagunaan Aset Desa	Jumlah desa yang melakukan pengelolaan keuangan desa dan pendayagunaan aset desa yang difasilitasi	Desa	10	24.240.000			-	-	-									Kecamatan Pitu Riawa		
	Fasilitasi Pelaksanaan Tugas dan Fungsi Badan Permusyawaratan Desa	Jumlah desa yang melaksanakan tugas dan fungsi Badan Permusyawaratan Desa yang difasilitasi	Desa	10	23.230.000			-	-	-									Kecamatan Pitu Riawa		
	Fasilitasi Penyelenggaraan Ketenteraman dan Ketertiban Umum	Jumlah desa yang menyelenggarakan ketenteraman dan ketertiban umum yang difasilitasi	desa	10	23.230.000			-	-	-									Kecamatan Pitu Riawa		
<b>Rata-rata Capaian Kinerja SubKegiatan (%)</b>																					
<b>Predikat Kinerja</b>																					
	<b>XXX PROGRAM PENUNJANG URUSAN PEMERINTAHAN DAERAH KABUPATEN/KOTA</b>	<b>Cakupan Layanan Administrasi Perkantoran</b>	<b>%</b>	<b>100</b>	<b>2.639.511.000</b>			<b>100%</b>	<b>2.750.096.000</b>	<b>2.750.096.000</b>	<b>9,50</b>	<b>118.046.131</b>	<b>4,29</b>	<b>118.046.131</b>	<b>4,29</b>	<b>118.046.131</b>	<b>4,29</b>	<b>4,47</b>	Kecamatan Pitu Riawa		
	<b>XXX Administrasi Keuangan Perangkat Daerah</b>	<b>Cakupan Penyelenggaraan Administrasi Keuangan Perangkat Daerah</b>	<b>%</b>	<b>100</b>	<b>2.184.473.000</b>			<b>100%</b>	<b>2.136.278.000</b>	<b>2.136.278.000</b>	<b>11,06</b>	<b>118.046.131</b>	<b>5,63</b>	<b>118.046.131</b>	<b>11,06</b>	<b>118.046.131</b>	<b>11,06</b>	<b>5,40</b>	Kecamatan Pitu Riawa		
	XXX Penyediaan Gaji dan Tunjangan ASN	Waktu Penyediaan Gaji dan Tunjangan ASN	Bulan	70	2.172.473.000			14	2.129.666.000	2.129.666.000	6	118.046.131	39,59	5,54	0,00	100,00	0,00	0,00	Kecamatan Pitu Riawa		
	XXX Pelaksanaan Penatausahaan dan Penilaian/Verifikasi Keuangan SKPD	Waktu Pelaksanaan Penatausahaan dan Penilaian/Verifikasi Keuangan SKPD	Bulan	60	12.000.000			12	6.612.000	6.612.000	-	-	-	-	-	-	-	-	Kecamatan Pitu Riawa		
<b>Rata-rata Capaian Kinerja SubKegiatan (%)</b>																					
<b>Predikat Kinerja</b>																					
	<b>XXX Administrasi Umum Perangkat Daerah</b>	<b>Cakupan Penyelenggaraan Administrasi Umum Perangkat Daerah</b>	<b>%</b>	<b>100</b>	<b>266.943.000</b>			<b>100</b>	<b>343.457.000</b>	<b>343.457.000</b>	<b>-</b>	<b>-</b>	<b>-</b>	<b>-</b>	<b>-</b>	<b>-</b>	<b>-</b>	<b>-</b>	Kecamatan Pitu Riawa		
	XXX Penyediaan Komponen Instalasi Listrik/Penerangan Bangunan Kantor	Jumlah bangunan yang disediakan komponen instalasi listrik/penerangan bangunan kantor	Unit	4	3.000.000			4	7.710.000	7.710.000	-	-	-	-	-	-	-	-	Kecamatan Pitu Riawa		
	XXX Penyediaan Peralatan dan Perlengkapan Kantor	Jumlah dan jenis peralatan dan perlengkapan kantor yang disediakan	Unit	28	67.354.000			28	61.370.000	61.370.000	-	-	-	-	-	-	-	-	Kecamatan Pitu Riawa		
	XXX Penyediaan Peralatan Rumah Tangga	Jumlah dan jenis peralatan rumah tangga yang disediakan	Unit	-	-			14	5.845.000	5.845.000	-	-	-	-	-	-	-	-	Kecamatan Pitu Riawa		
	XXX Penyediaan Bahan Logistik Kantor	Jumlah dan jenis bahan logistik kantor yang disediakan	Unit	2.750	64.352.000			6.750	159.418.000	159.418.000	-	-	-	-	-	-	-	-	Kecamatan Pitu Riawa		
	XXX Penyediaan Barang Cetak dan Pengapodaan	Jumlah dan jenis barang cetak dan pengapodaan kantor yang disediakan	Lembar	3.000	2.400.000			2.000	2.800.000	2.800.000	-	-	-	-	-	-	-	-	Kecamatan Pitu Riawa		
	XXX Fasilitas Kunjungan Tamu	Jumlah kunjungan tamu yang difasilitasi	Kali	11	2.800.000			17	4.544.000	4.544.000	-	-	-	-	-	-	-	-	Kecamatan Pitu Riawa		
	XXX Penyelenggaraan Rapat/Koordinasi dan Konsultasi SKPD	Jumlah rapat-rapat koordinasi dan konsultasi SKPD	Kali	120	127.037.000			103	101.770.000	101.770.000	-	-	-	-	-	-	-	-	Kecamatan Pitu Riawa		
<b>Rata-rata Capaian Kinerja SubKegiatan (%)</b>																					
<b>Predikat Kinerja</b>																					
	<b>XXX Pengadaan Barang Milik Daerah Penunjang Urusan Pemerintah Daerah</b>	<b>Cakupan Layanan Barang Milik Daerah Penunjang Urusan Pemerintah Daerah</b>	<b>%</b>	<b>100</b>	<b>3.000.000</b>			<b>100</b>	<b>32.089.000</b>	<b>32.089.000</b>	<b>-</b>	<b>-</b>	<b>-</b>	<b>-</b>	<b>-</b>	<b>-</b>	<b>-</b>	<b>-</b>	Kecamatan Pitu Riawa		
	XXX Pengadaan Mebel	Jumlah dan jenis mebel yang diadakan	Unit	-	-			30	32.089.000	32.089.000	-	-	-	-	-	-	-	-	Kecamatan Pitu Riawa		
	XXX Pengadaan Sarana dan Prasarana Gedung Kantor/Atau Bangunan Lainnya	Jumlah dan jenis Sarana dan prasarana gedung Kantor/Atau bangunan yang diadakan	Unit	3	3.000.000			-	-	-	-	-	-	-	-	-	-	-	Kecamatan Pitu Riawa		
<b>Rata-rata Capaian Kinerja SubKegiatan (%)</b>																					
<b>Predikat Kinerja</b>																					
	<b>XXX Penyediaan Jasa Penunjang Urusan Pemerintahan Daerah</b>	<b>Cakupan Layanan Jasa Penunjang Urusan Pemerintahan Daerah</b>	<b>%</b>	<b>100</b>	<b>148.500.000</b>			<b>100</b>	<b>136.124.000</b>	<b>136.124.000</b>	<b>-</b>	<b>-</b>	<b>-</b>	<b>-</b>	<b>-</b>	<b>-</b>	<b>-</b>	<b>-</b>	Kecamatan Pitu Riawa		
	XXX Penyediaan Jasa Surat Menyurat	Jumlah dokumen bermaterai yang disediakan	Lembar	450	4.500.000			450	7.640.000	7.640.000	-	-	-	-	-	-	-	-	Kecamatan Pitu Riawa		
	XXX Penyediaan Jasa Komunikasi, Sumber Daya Air dan Listrik	Waktu penyediaan jasa komunikasi, sumber daya air dan listrik	Bulan	12	24.000.000			12	30.084.000	30.084.000	-	-	-	-	-	-	-	-	Kecamatan Pitu Riawa		
	XXX Penyediaan Jasa Pelayanan Umum Kantor	Waktu pelayanan administrasi perkantoran	60 Bulan	12	120.000.000			12	98.400.000	98.400.000	-	-	-	-	-	-	-	-	Kecamatan Pitu Riawa		
<b>Rata-rata Capaian Kinerja SubKegiatan (%)</b>																					
<b>Predikat Kinerja</b>																					
	<b>XXX Pemeliharaan Barang Milik Daerah Penunjang Urusan Pemerintahan Daerah</b>	<b>Cakupan Layanan Pemeliharaan Barang Milik Daerah Penunjang Urusan Pemerintahan Daerah</b>	<b>%</b>	<b>100</b>	<b>36.595.000</b>			<b>100</b>	<b>102.148.000</b>	<b>102.148.000</b>	<b>-</b>	<b>-</b>	<b>-</b>	<b>-</b>	<b>-</b>	<b>-</b>	<b>-</b>	<b>-</b>	Kecamatan Pitu Riawa		
	XXX Penyediaan Jasa Pemeliharaan, Biaya Pemeliharaan dan Pajak Kendaraan Perorangan Dinas/Atau Kendaraan Dinas/Jabatan	Jumlah dan jenis kendaraan dinas/operasional yang disediakan jasa pemeliharaan	Unit	10	25.095.000			7	20.132.000	20.132.000	-	-	-	-	-	-	-	-	Kecamatan Pitu Riawa		
	XXX Pemeliharaan Peralatan dan Mesin Lainnya	Jumlah dan jenis peralatan dan mesin yang disediakan jasa pemeliharaan	Unit	3	1.500.000			-	-	-	-	-	-	-	-	-	-	-	Kecamatan Pitu Riawa		
	XXX Pemeliharaan/Rehabilitasi Gedung Kantor dan Bangunan Lainnya	Jumlah gedung Kantor dan bangunan lainnya yang dipelihara	Unit	4	10.000.000			4	82.016.000	82.016.000	-	-	-	-	-	-	-	-	Kecamatan Pitu Riawa		
<b>Rata-rata Capaian Kinerja SubKegiatan (%)</b>																					
<b>Predikat Kinerja</b>																					
<b>KECAMATAN WATTANG PULU</b>									<b>5.804.031.000</b>	<b>5.804.031.000</b>		<b>628.786.434</b>	<b>7,34</b>	<b>6,02</b>							
	<b>PROGRAM PEMBERDAYAAN MASYARAKAT DESA DAN KELURAHAN</b>	<b>TINGKAT PARTISIPASI MASYARAKAT DESA DAN KELURAHAN DALAM KEGIATAN PEMBERDAYAAN MASYARAKAT</b>	<b>%</b>	<b>47%</b>	<b>1.053.262.760</b>			<b>42%</b>	<b>347.600.000</b>	<b>347.600.000</b>	<b>-</b>	<b>-</b>	<b>-</b>	<b>-</b>	<b>-</b>	<b>-</b>	<b>-</b>	<b>-</b>	Kec.Wt Pulu		
	Kegiatan Pemberdayaan Kelurahan	Cakupan Kegiatan Pemberdayaan Masyarakat yang dilaksanakan	%	47%	1.053.262.760			42%	347.600.000	347.600.000	-	-	-	-	-	-	-	-	Kec.Wt Pulu		
	Pembangunan Sarana dan Prasarana Kelurahan	Cakupan Kelurahan yang mendapat pembangunan Sarana dan prasarana	Kelurahan	5	969.632.000			5 Kelurahan	320.000.000	320.000.000	-	-	-	-	-	-	-	-	Kec.Wt Pulu		

KODE	URUSAN/BIDANG URUSAN PEMERINTAH DAERAH DAN PROGRAM/KEGIATAN/SUB KEGIATAN	INDIKATOR KINERJA PROGRAM/KEGIATAN/SUB KEGIATAN	SATUAN	TARGET PERUBAHAN RENSTRA PERANGKAT DAERAH PADA TAHUN 2023		REALISASI CAPAIAN KINERJA RENSTRA PD S/d TAHUN LALU		TARGET KINERJA DAN ANGGARAN RENJA PD TAHUN BERJALAN (2021) YANG DI EVALUASI			REALISASI CAPAIAN KINERJA DAN ANGGARAN RENJA PD YANG DI EVALUASI (2021)		TINGKAT CAPAIAN KINERJA DAN REALISASI ANGGARAN RENJA TAHUN 2021 (%)		REALISASI KINERJA & ANGGARAN RENSTRA S/d TAHUN 2021		TINGKAT CAPAIAN KINERJA DAN REALISASI ANGGARAN RENSTRA S/d TAHUN 2021 (%)		PERANGKAT DAERAH PENANGGUNG JAWAB	KET.		
				K	Rp.	K	Rp.	K	Rp. (RENJA)	Rp. (DPA)	K	Rp.	K	Rp.	K	Rp.	K	Rp.				
	Pemberdayaan Masyarakat di Kelurahan	Cakupan kegiatan pemberdayaan masyarakat kelurahan yang dilaksanakan	Kegiatan	150	83.630.760			1	Kegiatan	27.600.000	27.600.000	-	-	-	-	-	-	-	-	Kec.Wt Pulu	1	
<b>Rata-rata Capaian Kinerja SubKegiatan (%)</b>																						
<b>Predikat Kinerja</b>																						
	<b>PROGRAM PENUNJANG URUSAN PEMERINTAHAN DAERAH KABUPATEN/KOTA</b>	<b>CAKUPAN LAYANAN ADMINISTRASI PERKANTORAN</b>	%	100	16.533.531.478			<b>100%</b>		<b>5.456.431.000</b>	5.456.431.000		<b>628.786.434</b>	0		628.786.434	-	0,04		Kec.Wt Pulu		
	<b>Kegiatan Administrasi Keuangan Perangkat Daerah</b>	<b>Cakupan Administrasi Keuangan Perangkat Daerah</b>	%	100	11.120.197.320			<b>100%</b>		<b>3.669.911.000</b>	3.669.911.000	<b>25</b>	<b>628.786.434</b>	<b>17</b>	<b>17</b>	<b>25</b>	<b>628.786.434</b>	<b>5,65</b>	0,06		Kec.Wt Pulu	
	Penyediaan Gaji dan Tunjangan ASN	Pemberian gaji dan tunjangan ASN	Bulan	36	11.120.197.320			12		3.669.911.000	3.669.911.000	3	628.786.434	25,00	17,13	3	628.786.434	<b>5,65</b>	0,06		Kec.Wt Pulu	
<b>Rata-rata Capaian Kinerja SubKegiatan (%)</b>											<b>25,00</b>	<b>17,13</b>					<b>5,65</b>	<b>0,06</b>				
<b>Predikat Kinerja</b>																						
	<b>Administrasi Umum Perangkat Daerah</b>	<b>Cakupan Layanan Administrasi Umum Perangkat Daerah</b>	%	100	688.868.903			<b>100%</b>		<b>227.342.000</b>	227.342.000	<b>25</b>	<b>4.274.347</b>	<b>2</b>	<b>14</b>	<b>25</b>	<b>4.274.347</b>	<b>0,62</b>	0,01		Kec.Wt Pulu	
	Penyediaan Barang Cetak dan Pengandaan	Waktu penyediaan barang cetak dan pengandaan	Bulan	36	36.312.718			12		11.984.000	11.984.000	<b>3</b>	1.344.000	25,00	11,21	3	1.344.000	<b>3,70</b>	0,04		Kec.Wt Pulu	
	Penyediaan Komponen Instalasi Listrik/Penerangan Bangunan Kantor	Jumlah komponen instalasi listrik yang disediakan	Buah	303	7.726.755			101		2.550.000	2.550.000	-	-	-	-	-	-	-	-		Kec.Wt Pulu	
	Penyediaan Peralatan dan Perlengkapan Kantor	Jumlah dan jenis peralatan dan perlengkapan kantor yang disediakan	Unit	162	317.636.293			54		104.827.000	104.827.000	-	-	-	-	-	-	-	-		Kec.Wt Pulu	
	Penyediaan Peralatan Rumah Tangga	Waktu penyediaan peralatan rumah tangga	Bulan	36	7.169.216			12		2.366.000	2.366.000	-	-	-	-	-	-	-	-		Kec.Wt Pulu	
	Penyelenggaraan Rapat/Koordinasi dan Konsultasi (SKPD)	Jumlah rapat/koordinasi dan konsultasi	Kali	1498	320.023.921			448		105.615.000	105.615.000	<b>1</b>	2.930.347	0,22	2,77	1	2.930.347	<b>0,92</b>	0,01		Kec.Wt Pulu	
<b>Rata-rata Capaian Kinerja SubKegiatan (%)</b>											<b>5,04</b>	<b>2,80</b>					<b>0,92</b>	<b>0,01</b>				
<b>Predikat Kinerja</b>																						
	<b>Kegiatan Pemeliharaan Barang Milik Daerah Penunjang Urusan Pemerintahan Daerah</b>	<b>Cakupan Pemeliharaan Barang Milik Daerah Penunjang Urusan Pemerintahan Daerah</b>	%	100	855.291.176			<b>100%</b>		<b>282.265.000</b>	282.265.000	<b>25</b>	<b>2.338.889</b>	<b>1</b>	<b>6</b>	<b>1</b>	<b>2.338.889</b>	<b>0,27</b>	0,00		Kec.Wt Pulu	
	Pemeliharaan/Rehabilitasi Gedung Kantor dan Bangunan Lainnya	Jumlah gedung kantor/atau bangunan lainnya yang dipelihara/rehabilitasi	Unit	11	732.035.799			11		241.588.000	241.588.000	-	-	-	-	-	-	-	-		Kec.Wt Pulu	
	Penyediaan Jasa Pemeliharaan, Biaya Pemeliharaan dan Pajak Kendaraan Perorangan Dinas/atau Kendaraan Dinas Jajaban	Waktu penyediaan jasa pemeliharaan, biaya pemeliharaan dan pajak kendaraan perorangan dinas/atau kendaraan dinas jajaban	%	36	123.255.377			12		40.677.000	40.677.000	<b>3</b>	2.338.889	25,00	5,75	<b>0,00</b>	<b>191,66</b>	<b>0,00</b>	0,00		Kec.Wt Pulu	
<b>Rata-rata Capaian Kinerja SubKegiatan (%)</b>											<b>12,50</b>	<b>2,87</b>					<b>0,00</b>	<b>0,00</b>				
<b>Predikat Kinerja</b>																						
	<b>Kegiatan Pengadaan Barang Milik Daerah Penunjang Urusan Pemerintahan Daerah</b>	<b>Cakupan Pengadaan Barang Milik Daerah Penunjang Urusan Pemerintahan Daerah</b>	%	100	102.863.000			<b>100%</b>		<b>50.000.000</b>	50.000.000	-	-	-	-	-	-	-	-		Kec.Wt Pulu	
	Pengadaan Gedung Kantor/atau Bangunan Lainnya	Jumlah gedung kantor/atau bangunan lainnya yang diadakan	Unit	1	50.000.000			1		50.000.000	50.000.000	-	-	-	-	-	-	-	-		Kec.Wt Pulu	
	Pengadaan Kendaraan Perorangan Dinas/atau Kendaraan Dinas Jajaban	Jumlah dan jenis kendaraan dinas/operasional yang diadakan	Unit	2	52.863.000			0		-	-	-	-	-	-	-	-	-	-		Kec.Wt Pulu	
<b>Rata-rata Capaian Kinerja SubKegiatan (%)</b>											<b>-</b>	<b>-</b>					<b>-</b>	<b>-</b>				
<b>Predikat Kinerja</b>																						
	<b>Kegiatan Penyediaan Jasa Penunjang Urusan Pemerintahan Daerah</b>	<b>Cakupan Layanan Jasa Penunjang Urusan Pemerintahan</b>	%	100	3.717.669.079			<b>100%</b>		<b>1.226.913.000</b>	1.226.913.000	<b>25</b>	<b>21.125.498</b>	<b>2</b>	<b>58,10</b>	<b>25</b>	<b>21.125.498</b>	<b>0,57</b>	0,01		Kec.Wt Pulu	
	Penyediaan Jasa Komunikasi, Sumber Daya Air dan Listrik	Waktu penyediaan jasa komunikasi, sumber daya air, dan listrik	Bulan	36	131.894.192			12		43.528.000	43.528.000	3	2.881.496	<b>25</b>	<b>6,62</b>	3	2.881.496	<b>2,18</b>	0,02		Kec.Wt Pulu	
	Penyediaan Jasa Pelayanan Umum Kantor	Waktu penyediaan jasa pelayanan umum kantor	Bulan	36	3.579.502.580			12		1.181.315.000	1.181.315.000	3	18.244.000	<b>2</b>	<b>51</b>	<b>3</b>	18.244.000	<b>0,51</b>	0,01		Kec.Wt Pulu	
	Penyediaan Jasa Surat Menyurat	Jumlah dokumen bermaterai yang diadakan	Lembar	860	6.272.307			210		2.070.000	2.070.000	-	-	-	-	-	-	-	-		Kec.Wt Pulu	
<b>Rata-rata Capaian Kinerja SubKegiatan (%)</b>											<b>8,85</b>	<b>19,37</b>					<b>0,25</b>	<b>0,00</b>				
<b>Predikat Kinerja</b>																						
	<b>Kegiatan Perencanaan, Penganggaran, dan Evaluasi Kinerja Perangkat Daerah</b>	<b>Cakupan Peningkatan Pengembangan Sistem Pelaporan Capaian Kinerja dan Keuangan</b>	%	100	48.642.000			-		-	-	-	-	-	-	-	-	-	-		Kec.Wt Pulu	
	Koordinasi dan Penyusunan Laporan Capaian Kinerja dan Ikhtisar Realisasi Kinerja SKPD	Jumlah laporan capaian kinerja dan ikhtisar realisasi kinerja SKPD	Dokumen	10	48.642.000			-		-	-	-	-	-	-	-	-	-	-		Kec.Wt Pulu	
<b>Rata-rata Capaian Kinerja SubKegiatan (%)</b>											<b>-</b>	<b>-</b>					<b>-</b>	<b>-</b>				
<b>Predikat Kinerja</b>																						
<b>KECAMATAN MARITENGGAE</b>																						
	<b>PROGRAM PENUNJANG URUSAN PEMERINTAHAN</b>									<b>8.137.450.000</b>	<b>8.137.450.000</b>											
	<b>Administrasi Keuangan Perangkat Daerah</b>									<b>7.837.450.000</b>	<b>7.837.450.000</b>											
	Penyediaan Gaji dan Tunjangan ASN									<b>5.084.381.000</b>	<b>5.084.381.000</b>											
	<b>Administrasi Umum Perangkat Daerah</b>									<b>144.432.000</b>	<b>144.432.000</b>											
	Penyediaan Komponen Instalasi Listrik/Penerangan									4.927.000	4.927.000											
	Penyediaan Peralatan dan Perlengkapan Kantor									58.039.000	58.039.000											
	Penyediaan Barang Cetak dan Pengandaan									5.936.000	5.936.000											
	Fasilitas Kunjungan Tamu									14.665.000	14.665.000											
	Penyelenggaraan Rapat/Koordinasi									60.865.000	60.865.000											
	<b>Pengadaan Barang Milik Daerah Penunjang Urusan Pemerintahan</b>									<b>130.051.000</b>	<b>130.051.000</b>											
	<b>Pengadaan Mebel</b>									<b>8.908.000</b>	<b>8.908.000</b>											
	Pengadaan Gedung Kantor/atau Bangunan Lainnya									25.076.000	25.076.000											
	Pengadaan Sarana dan Prasarana Gedung Kantor/atau Bangunan Lainnya									96.067.000	96.067.000											
	<b>Penyediaan Jasa Penunjang Urusan Pemerintahan Daerah</b>									<b>1.978.018.000</b>	<b>1.978.018.000</b>											
	Penyediaan Jasa Surat Menyurat									8.200.000	8.200.000											
	Penyediaan Jasa Komunikasi Sumber Daya Air dan Listrik									70.713.000	70.713.000											
	Penyediaan Jasa Pelayanan Umum Kantor									1.899.105.000	1.899.105.000											



KODE	URUSAN/BIDANG URUSAN PEMERINTAH DAERAH DAN PROGRAM/KEGIATAN/SUB KEGIATAN	INDIKATOR KINERJA PROGRAM/KEGIATAN/SUB KEGIATAN	SATUAN	TARGET PERUBAHAN RENSTRA PERANGKAT DAERAH PADA TAHUN 2023		REALISASI CAPAIAN KINERJA RENSTRA PD S/d TAHUN LALU		TARGET KINERJA DAN ANGGARAN RENJA PD TAHUN BERJALAN (2021) YANG DI EVALUASI			REALISASI CAPAIAN KINERJA DAN ANGGARAN RENJA PD YANG DI EVALUASI (2021)		TINGKAT CAPAIAN KINERJA DAN REALISASI ANGGARAN RENJA TAHUN 2021 (%)		REALISASI KINERJA & ANGGARAN RENSTRA S/d TAHUN 2021		TINGKAT CAPAIAN KINERJA DAN REALISASI ANGGARAN RENSTRA S/d TAHUN 2021 (%)		PERANGKAT DAERAH PENANGGUNG JAWAB	KET.				
				K	Rp.	K	Rp.	K	Rp. (RENJA)	Rp. (DPA)	K	Rp.	K	Rp.	K	Rp.	K	Rp.						
				2	3	4	5	6	7	8	9	10	11	12	13	14								
8 01 03	PENINGKATAN PERAN PARTAI POLITIK DAN LEMBAGA PENDIDIKAN MELALUI PENDIDIKAN POLITIK DAN PENGEMBANGAN ETIKASERTA BUDAYA POLITIK	Persentase Masyarakat dan Sumber daya manusia partai politik yang mendapatkan pendidikan politik	%	0,10	987.183.871			0,09	967.732.252	967.732.252	-	-	#VALUE!	-	-	-	-	-	-	1				
	Perumusan Kebijakan Teknis dan Pemantapan Pelaksanaan Bidang Pendidikan Politik, Etika Budaya Politik, Peningkatan Demokrasi, Fasilitas Kelembagaan Pemerintahan, Perwakilan dan Partai Politik, Pemilihan Umum/Pemilihan Umum Kepala Daerah, Serta Pemantauan Situasi Politik	persentase masyarakat dan partai politik yang mendapatkan sosialisasi dan pendidikan pemilih pemula	%	0,10	987.183.871			0,09	967.732.252	967.732.252														
	Pelaksanaan Kebijakan Di bidang Pendidikan Politik, Etika Budaya Politik, Peningkatan Demokrasi, Fasilitas Kelembagaan Pemerintahan, Perwakilan dan Partai Politik, Pemilihan Umum/Pemilihan Umum Kepala Daerah, Serta Pemantauan Situasi Politik Di Daerah	Jumlah Peserta Sosialisasi LPJ parpol	Orang	44	129.728.274			44	868.791.252	868.791.252	-	-	-	-	-	-	-	-	-	-				
	Pelaksanaan Koordinasi di Bidang Pendidikan Politik, Etika Budaya Politik, Peningkatan Demokrasi, Fasilitas Kelembagaan Pemerintahan, Perwakilan dan Partai Politik, Pemilihan Umum/Pemilihan Umum Kepala Daerah, Serta Pemantauan Situasi Politik di Daerah	Jumlah masyarakat yang mengikuti pendidikan pemilih pemula	orang	130	108.457.145																			
	Pelaksanaan Monitoring, Evaluasi dan Pelaporan di Bidang Pendidikan Politik, Etika Budaya Politik, Peningkatan Demokrasi, Fasilitas Kelembagaan	Jumlah Laporan Pemantauan, Pelaporan dan Evaluasi Perkembangan Politik, Peningkatan Demokrasi, Fasilitas Kelembagaan	Laporan	0	0			12	98.941.000	98.941.000	-	-	-	-	-	-	-	-	-	-				
		Jumlah Dokumen LPJ Bantuan Keuangan Parpol	Dokumen	11	748.998.252			0	0	0														
Rata-rata Capaian Kinerja SubKegiatan (%)												-	-	-	-	-	-	-	-	-	-	-	-	-
8 01 04	PEMBERDAYAAN DAN PENGAWASAN ORGANISASI KEMASYARAKATAN	Persentase Organisasi Masyarakat dan masyarakat Yang Diberdayakan	%	90	135.877.320			84	133.200.000	133.200.000	-	-	-	-	-	-	-	-	-	-				
	Perumusan Kebijakan Teknis dan Pemantapan Pelaksanaan Bidang Pemberdayaan dan Pengawasan Organisasi Masyarakat	Persentase Pemberdayaan dan Pengawasan Organisasi masyarakat	%	90	135.877.320			84	133.200.000	133.200.000	-	-	-	-	-	-	-	-	-	-				
	Pelaksanaan Kebijakan dibidang Pendaftaran Ormas, Pemberdayaan Ormas, Evaluasi dan Mediasi Sengketa Ormas, Pengawasan Ormas dan Ormas Asing di Daerah	Jumlah masyarakat yang mendapatkan pembinaan	Orang	130	45.127.184			130	44.238.000	44.238.000	-	-	-	-	-	-	-	-	-	-				
	Pelaksanaan Monitoring Evaluasi dan Pelaporan di Bidang Pendaftaran Ormas, Pemberdayaan Ormas, Evaluasi dan Mediasi Sengketa Ormas, Pengawasan Ormas dan Ormas Asing di Daerah	jumlah Ormas	Ormas	80	90.750.136			70	88.962.000	88.962.000	-	-	-	-	-	-	-	-	-	-				
Rata-rata Capaian Kinerja SubKegiatan (%)												-	-	-	-	-	-	-	-	-	-	-	-	-
8 01 05	PEMBINAAN DAN PENGEMBANGAN KETAHANAN EKONOMI, SOSIAL, DAN BUDAYA	Persentase pembinaan dan Pengembangan Ketahanan ekonomi, Sosial dan budaya	%	0,24	103.835.979			0,23	101.790.000	101.790.000	-	-	-	-	-	-	-	-	-	-				
	Perumusan Kebijakan Teknis dan Pemantapan Pelaksanaan Bidang Ketahanan Ekonomi, Sosial, dan Budaya	Cakupan Pembinaan dan Pengembangan Ketahanan Ekonomi, Sosial, dan Budaya	%	0,24	103.835.979			0,23	101.790.000	101.790.000	-	-	-	-	-	-	-	-	-	-				
	Penyusunan PROGRAM Kerja di Bidang Ketahanan Ekonomi, Sosial, Budaya dan Fasilitas Pencegahan Penyalahgunaan Narkotika, Fasilitas Kerukunan Umat Beragama dan Pembinaan Kepercayaan di Daerah	Jumlah Laporan Kerja di Bidang Ketahanan Ekonomi, Sosial, Budaya dan Fasilitas Pencegahan Penyalahgunaan narkotika, Fasilitas Kerukunan Umat Beragama dan Pembinaan Kepercayaan di Daerah	Laporan	2	7.405.979																			
	Pelaksanaan Kebijakan di Bidang Ketahanan Ekonomi, Sosial, Budaya dan Fasilitas Pencegahan Penyalahgunaan Narkotika, Fasilitas Kerukunan Umat Beragama dan Pembinaan Kepercayaan di Daerah	Jumlah masyarakat yang mendapatkan pembinaan Kerukunan Umat beragama	Orang	130	17.766.000																			
	Pelaksanaan Koordinasi di Bidang Ketahanan Ekonomi, Sosial, Budaya dan Fasilitas Pencegahan Penyalahgunaan Narkotika, Fasilitas Kerukunan Umat Beragama dan Pembinaan Kepercayaan di Daerah	Jumlah pelajar dan masyarakat yang mendapatkan penyuluhan tentang narkotika dan prekursor	Orang	550	20.000.000																			
	Pelaksanaan Koordinasi di Bidang Ketahanan Ekonomi, Sosial, Budaya dan Fasilitas Pencegahan Penyalahgunaan Narkotika, Fasilitas Kerukunan Umat Beragama dan Pembinaan Kepercayaan di Daerah	Jumlah Koordinasi fasilitasi pencegahan penyalahgunaan narkotika, fasilitas Kerukunan Umat beragama dan penghayat Kepercayaan di daerah	Laporan	3	11.280.000			2	11.500.000	11.500.000	-	-	-	-	-	-	-	-	-	-				
	Pelaksanaan Monitoring, Evaluasi dan Pelaporan di Bidang Ketahanan Ekonomi, Sosial, Budaya dan Fasilitas Pencegahan Penyalahgunaan Narkotika, fasilitas Kerukunan Umat Beragama dan Penghayat Kepercayaan di Daerah	Jumlah Koorsnisi FKUB	Kali	3	5.941.000			2	11.500.000	11.500.000	-	-	-	-	-	-	-	-	-	-				
	Pelaksanaan Monitoring, Evaluasi dan Pelaporan di Bidang Ketahanan Ekonomi, Sosial, Budaya dan Fasilitas Pencegahan Penyalahgunaan Narkotika, fasilitas Kerukunan Umat Beragama dan Penghayat Kepercayaan di Daerah	Jumlah monitoring bidang fasilitasi pencegahan penyalahgunaan narkotika dan fasilitasi Kerukunan Umat beragama	Laporan	12	41.443.000																			
Rata-rata Capaian Kinerja SubKegiatan (%)												-	-	-	-	-	-	-	-	-	-	-	-	-
8 01 06	PENINGKATAN KEWASPADAAN NASIONAL DAN Peningkatan KUALITAS DAN FASILITASI PENANGANAN KONFLIK SOSIAL	Persentase Koordinasi pimpinan daerah dan tim dalam rangka cegah dan deteksi dini Konflik dalam daerah	%	100	746.256.195			100	731.552.000	731.552.000	-	-	-	-	-	-	-	-	-	-				
	Perumusan Kebijakan Teknis dan Pelaksanaan Pemantapan Kewaspadaan Nasional dan Penanganan Konflik Sosial	persentase peningkatan Kewaspadaan nasional, peningkatan Kualitas dan fasilitas penanganan Konflik Sosial	%	100	55.000.000			100	55.000.000	55.000.000	-	-	-	-	-	-	-	-	-	-				
	Penyusunan PROGRAM Kerja di Bidang Kewaspadaan Diri, Kerjasama Intelejen, Pemantauan Orang Asing, Tenaga Kerja Asing dan Lembaga Asing, Kewaspadaan Perbatasan Antar Negara, Fasilitas Kelembagaan Bidang Kewaspadaan, Serta Penanganan Konflik di Daerah	Jumlah laporan Kerja di bidang FKDD, pemantauan orang Asing dan penanganan Konflik di daerah	Laporan	12	1.552.000																			





DAFTAR USULAN MUSRENBANG KABUPATEN SIDENRENG RAPPANG TAHUN 2022

NO.	PENGUSUL	PERMASALAHAN	USULAN	ALAMAT	SKPD TUJUAN	REKOMENDASI	
						MITRA BAPPEDA	SKPD
1	2	3	4	5	6	7	8
1	Muh. aidil akbar	drainase di dusun 02 rusak berat	Pembangunan Jaringan Irigasi Usaha Tani	jalan poros pangkajenne-rappang, Kab. Sidenreng Rappang, Maritengngae, Kanie	DINAS TANAMAN PANGAN, HORTIKULTURA, PERKEBUNAN, DAN KETAHANAN PANGAN	Rekomendasi : Setuju untuk Ditindaklanjuti Koefisien : 2 km Anggaran : 200000000	1 Rekomendasi : Dilengkapi dengan SID dan RAB Koefisien : 1 km Anggaran : 100000000
2	Khairunnisa	pagar kuburan nene mallomo	Pemeliharaan Cagar Budaya	JL.H.M.YUNUS HASNAWI NO.11, Kab. Sidenreng Rappang, Maritengngae, Allakuang	DINAS PENDIDIKAN DAN KEBUDAYAAN	Rekomendasi : Setuju Koefisien : 1800 Meter Anggaran : 1800000000	2 Rekomendasi : Usulan Disetujui Koefisien : 1800 Meter Anggaran : 1800000000
3	Khairunnisa	PEMBANGUNAN BENDUNGAN LONRANG PERMASALAHAN : ALIRAN AIR TIDAK LANCAR YANG DAPAT MENIMBULKAN BANJIR	Pembangunan Bendung	PERBATASAN DUSUN II DAN III, Kab. Sidenreng Rappang, Maritengngae, Allakuang	DINAS PENGELOLAAN SUMBER DAYA AIR	Rekomendasi : Pindah OPD Dinas PSDA Koefisien : 1 Unit Anggaran : 1000000000	3 Rekomendasi : Ketersediaan Lahan Koefisien : 1 Unit Anggaran : 1000000000
4	Khairunnisa	PETANI SUSAH MENGANGKUT HASIL PANEN KARNA JALAN TANI TIDAK MEMUNGKINKAN	Pembangunan Jalan UsahaTani	DUSUN III, Kab. Sidenreng Rappang, Maritengngae, Allakuang	DINAS TANAMAN PANGAN, HORTIKULTURA, PERKEBUNAN, DAN KETAHANAN PANGAN	Rekomendasi : setuju untuk ditidakanjuti Koefisien : 2 Meter Anggaran : 200000000	4 Rekomendasi : Setuju, dengan melengkapi proposal yang berisi SID dan RAB, serta surat kesediaan Koefisien : 1300 Meter Anggaran : 200000000
5	Khairunnisa	JALANAN UNTUK MENEMPUH SARANA PENDIDIKAN RUSAK DAN BERLUBANG	Rabat Beton	DUSUN III JL.PESANTREN, Kab. Sidenreng Rappang, Maritengngae, Allakuang	DINAS BINA MARGA, CIPTA KARYA, TATA RUANG, PERTANAHAN, DAN PERUMAHAN RAKYAT	Rekomendasi : Disetujui Koefisien : 1 Km Anggaran : 1500000000	5 Rekomendasi : Disetujui Koefisien : 1 Km Anggaran : 1500000000
6	Khairunnisa	pagar permasalahan : agar siswa tidak bebas keluar masuk pekarangan sekolah (keamanan siswa dan pengajar)	Pembangunan Sarana, Prasarana dan Utilitas Sekolah	JL.LATOAI DUSUN II SDN 4, Kab. Sidenreng Rappang, Maritengngae, Allakuang	DINAS PENDIDIKAN DAN KEBUDAYAAN	Rekomendasi : setuju Koefisien : 40 meter Anggaran : 40000000	6 Rekomendasi : Usulan disetujui Koefisien : 40 meter Anggaran : 40000000
7	Hakisah	Jalanan Becak dan susah Dilalui	Peningkatan Jalan	Jalan Perkuburan Lapokki Lingkungan II Soppae, Kab. Sidenreng Rappang, Pitu Riawa, Lancirang	DINAS BINA MARGA, CIPTA KARYA, TATA RUANG, PERTANAHAN, DAN PERUMAHAN RAKYAT	Rekomendasi : Disetujui Koefisien : 1 Km Anggaran : 350000000	7 Rekomendasi : Disetujui Koefisien : 1 Km Anggaran : 350000000
8	Khairunnisa	Pembangunan Batako Lapangan upacara permasalahan : apabila musim hujan lapangan jadi becek yang dapat mengganggu jalannya upacara	Pembangunan Sarana, Prasarana dan Utilitas Sekolah	Jl.latoai Dusun II SDN 4, Kab. Sidenreng Rappang, Maritengngae, Allakuang	DINAS PENDIDIKAN DAN KEBUDAYAAN	Rekomendasi : setuju Koefisien : 70 meter	8 Rekomendasi : Usulan disetujui Koefisien : 70 meter

NO.	PENGUSUL	PERMASALAHAN	USULAN	ALAMAT	SKPD TUJUAN	REKOMENDASI	
						MITRA BAPPEDA	SKPD
1	2	3	4	5	6	7	8
						Anggaran : 105000000	Anggaran : 105000000
9	Hakisah	Gedung Kantor Kelurahan Lancirang sudah Lapuk	Pembangunan Gedung	Jalan Poros Pare-Sengkang Lingkungan I, Kab. Sidenreng Rappang, Pitu Riawa, Lancirang	DINAS BINA MARGA, CIPTA KARYA, TATA RUANG, PERTANAHAN, DAN PERUMAHAN RAKYAT	Rekomendasi : Disetujui Koefisien : 1 Unit Anggaran : 500000000	9 Rekomendasi : disetujui Koefisien : 1 Unit Anggaran : 500000000
10	Hakisah	Jembatan sudah rusak	Pembangunan Jembatan Hewan	Lingkungan II Soppae, Kab. Sidenreng Rappang, Pitu Riawa, Lancirang	DINAS PENGELOLAAN SUMBER DAYA AIR	Rekomendasi : Disetujui Koefisien : 1 Buah Anggaran : 75000000	10 Rekomendasi : Disetujui, Memenuhi Persyaratan Teknis Koefisien : 1 Buah Anggaran : 75000000
11	Hakisah	Jalanan Gelap kalau Malam hari	Pengadaan Lampu Jalan	Kelurahan Lancirang, Kab. Sidenreng Rappang, Pitu Riawa, Lancirang	DINAS BINA MARGA, CIPTA KARYA, TATA RUANG, PERTANAHAN, DAN PERUMAHAN RAKYAT	Rekomendasi : Disetujui Koefisien : 20 Tiang Anggaran : 200000000	11 Rekomendasi : Disetujui Koefisien : 20 Tiang Anggaran : 300000000
12	Khairunnisa	Rehab Poskesdes permasalahan : sering mengalami banjir	Peningkatan/Pengembangan dan pemerataan Kebutuhan dan Pendayagunaan Sumberdaya Manusia Kesehatan untuk UKP dan	Jl.H.M.Yunus Hasnawi Dusun II, Kab. Sidenreng Rappang, Maritengngae, Allakuang	DINAS KESEHATAN, PENGENDALIAN PENDUDUK DAN KELUARGA BERENCANA	Rekomendasi : disetujui untuk diproses Koefisien : 1 unit Anggaran : 200000000	12 Rekomendasi : Di setuju untuk di tindak lanjuti Koefisien : 1 unit Anggaran : 250000000
13	Hakisah	Lahan Perkuburan sudah sempit	Pengadaan Tanah	Kelurahan Lancirang, Kab. Sidenreng Rappang, Pitu Riawa, Lancirang	DINAS BINA MARGA, CIPTA KARYA, TATA RUANG, PERTANAHAN, DAN PERUMAHAN RAKYAT	Rekomendasi : Disetujui Koefisien : 1 Ha Anggaran : 750000000	13 Rekomendasi : disetujui Koefisien : 1 Ha Anggaran : 750000000
14	Khairunnisa	Pengadaan Vaksin Ayam Ras / Buras 40.000 Ekor	Bantuan Pengadaan Ayam Buras	Semua Dusun, Kab. Sidenreng Rappang, Maritengngae, Allakuang	DINAS PETERNAKAN DAN PERIKANAN	Rekomendasi : Setuju untuk ditindaklanjuti Koefisien : 40000 dosis Anggaran : 20000000	14 Rekomendasi : setuju untuk ditindak lanjuti Koefisien : 40000 dosis Anggaran : 20000000
15	Hakisah	Kurang SDM	Pelatihan Kelompok Wanita Tani	Lingkungan II, Kab. Sidenreng Rappang, Pitu Riawa, Lancirang	DINAS TANAMAN PANGAN, HORTIKULTURA, PERKEBUNAN, DAN KETAHANAN PANGAN	Rekomendasi : Setuju untuk ditindaklanjuti Koefisien : 4 Kelompok Anggaran : 60000000	15 Rekomendasi : Setuju, karena merupakan program prioritas Bupati (ada di RPJMD) Koefisien : 4 Kelompok Anggaran : 60000000
16	Hakisah	Lahan Pekarangan Kurang dimanfaatkan	Pemanfaatan Lahan Pekarangan	Kelurahan Lancirang, Kab. Sidenreng Rappang, Pitu Riawa, Lancirang	DINAS TANAMAN PANGAN, HORTIKULTURA, PERKEBUNAN, DAN KETAHANAN PANGAN	Rekomendasi : Disetujui untuk ditindaklanjuti Koefisien : 1 kwt Anggaran : 30000000	16 Rekomendasi : Setuju, karena merupakan program prioritas Bupati (ada di RPJMD) Koefisien : 1 kwt Anggaran : 30000000

NO.	PENGUSUL	PERMASALAHAN	USULAN	ALAMAT	SKPD TUJUAN	REKOMENDASI	
						MITRA BAPPEDA	SKPD
1	2	3	4	5	6	7	8
17	Hakisah	perlu Bibit	Bantuan Bibit Pekarangan	Kelurahan Lancirang, Kab. Sidenreng Rappang, Pitu Riawa, Lancirang	DINAS TANAMAN PANGAN, HORTIKULTURA, PERKEBUNAN, DAN KETAHANAN PANGAN	Rekomendasi : Disetujui untuk ditindaklanjuti Koefisien : 2 kwt Anggaran : 12500000	17 Rekomendasi : Setuju, karena merupakan program prioritas Bupati (ada di RPJMD) Koefisien : 2 kwt Anggaran : 12500000
18	Hakisah	Perlu Adanya Zona Sekolah	Pembangunan Zona Selamat Sekolah (ZoSS)	Jalan Belawa Lingkungan II, Kab. Sidenreng Rappang, Pitu Riawa, Lancirang	DINAS PERHUBUNGAN	Rekomendasi : - Koefisien : 1 Paket Anggaran : 120000000	18 Rekomendasi : Disetujui, Memenuhi Persyaratan Teknis Koefisien : 1 Paket Anggaran : 120000000
19	Khairunnisa	Pengadaan Gurinda Beserta Alat Perlindungan Diri	Pengadaan Alat Pertukangan Batu	Semua Dusun, Kab. Sidenreng Rappang, Maritengngae, Allakuang	DINAS PERDAGANGAN DAN PERINDUSTRIAN	Rekomendasi : Setuju untuk ditindaklanjuti Koefisien : 100 Kelompok Anggaran : 100000000	19 Rekomendasi : Disetujui dengan syarat Proposal dan Akta Pendirian Kelompok Koefisien : 1 Kelompok Anggaran : 30000000
20	Hakisah	Perlu Adanya Penunjuk Jurusan	Pengadaan dan Pemasangan Rambu Pendahulu Penunjuk Jurusan	Kelurahan Lancirang, Kab. Sidenreng Rappang, Pitu Riawa, Lancirang	DINAS PERHUBUNGAN	Rekomendasi : - Koefisien : 1 Paket Anggaran : 48000000	20 Rekomendasi : Disetujui, Memenuhi Persyaratan Teknis Koefisien : 1 Paket Anggaran : 48000000
21	Hakisah	Perlu Adanya Keterampilan Pelatih dan Wasit	Peningkatan Kapasitas Sumber Daya Manusia Pelatih dan Wasit	Kelurahan Lancirang, Kab. Sidenreng Rappang, Pitu Riawa, Lancirang	DINAS KEPEMUDAAN, OLAHRAGA DAN KEPARIWISATAAN	Rekomendasi : setuju Koefisien : 1 paket Anggaran : 100000000	21 Rekomendasi : Peningkatan kapasitas wasit dan pelatih dibutuhkan untuk olahraga yang lebih maju Koefisien : 1 paket Anggaran : 100000000
22	Hakisah	Masih perlu Pembangunan Sarana Dan Prasarana	Pembangunan Sarana Dan Prasarana Olahraga	Lingkungan II, Kab. Sidenreng Rappang, Pitu Riawa, Lancirang	DINAS KEPEMUDAAN, OLAHRAGA DAN KEPARIWISATAAN	Rekomendasi : setuju Koefisien : 1 paket Anggaran : 50000000	22 Rekomendasi : Disesuaikan dengan kemampuan APBD Koefisien : 1 paket Anggaran : 50000000
23	Hakisah	Perlu Adanya Pelatihan	Pelatihan Pengembangan Ekonomi Kreatif Bagi Masyarakat Desa/Kelurahan	Kelurahan Lancirang, Kab. Sidenreng Rappang, Pitu Riawa, Lancirang	DINAS KEPEMUDAAN, OLAHRAGA DAN KEPARIWISATAAN	Rekomendasi : setuju Koefisien : 1 paket Anggaran : 50000000	23 Rekomendasi : Mengembangkan minat berusaha bagi calon pelaku ekonomi kreatif Koefisien : 1 paket Anggaran : 50000000
24	Hakisah	Ruang Kelas sudah Lapuk	Rehabilitasi Sedang/Berat Ruang Kelas	SD 1 Kelurahan Lancirang Lingkungan II, Kab. Sidenreng Rappang, Pitu Riawa, Lancirang	DINAS PENDIDIKAN DAN KEBUDAYAAN	Rekomendasi : setuju Koefisien : 1 unit Anggaran : 100000000	24 Rekomendasi : Usulan disetujui Koefisien : 1 unit Anggaran : 135000000
25	Hakisah	Bangunan sudah Rusak	Rehabilitasi Sedang/Berat Rumah Dinas Kepala	SD 1, SD 2, SD 6 Lancirang, Kab. Sidenreng Rappang, Pitu	DINAS PENDIDIKAN DAN KEBUDAYAAN	Rekomendasi : setuju	25 Rekomendasi : Usulan disetujui

NO.	PENGUSUL	PERMASALAHAN	USULAN	ALAMAT	SKPD TUJUAN	REKOMENDASI	
						MITRA BAPPEDA	SKPD
1	2	3	4	5	6	7	8
			Sekolah/Guru/Penjaga Sekolah	Riawa, Lancirang		Koefisien : 3 unit Anggaran : 300000000	Koefisien : 3 unit Anggaran : 405000000
26	Hakisah	Tidak ada Alat praktek dan Alat peraga	Pengadaan Alat Praktik dan Peraga Siswa	SD 1 Lancirang, Kab. Sidenreng Rappang, Pitu Riawa, Lancirang	DINAS PENDIDIKAN DAN KEBUDAYAAN	Rekomendasi : setuju Koefisien : 1 paket Anggaran : 250000000	26 Rekomendasi : Usulan disetujui Koefisien : 1 paket Anggaran : 450000000
27	Hakisah	Perlu Adanya Fasilitas Ruang Belajar	Pengadaan Fasilitas Ruang Belajar Kelas	SD 1 Lancirang, Kab. Sidenreng Rappang, Pitu Riawa, Lancirang	DINAS PENDIDIKAN DAN KEBUDAYAAN	Rekomendasi : setuju Koefisien : 1 Paket Anggaran : 150000000	27 Rekomendasi : Usulan disetujui Koefisien : 1 Paket Anggaran : 100000000
28	Hakisah	Sarana sudah Rusak	Pengadaan Sarana Pendidikan Jasmani, Olahraga dan Kesehatan (PJOK)	SD 1 dan SD 2 Lancirang, Kab. Sidenreng Rappang, Pitu Riawa, Lancirang	DINAS PENDIDIKAN DAN KEBUDAYAAN	Rekomendasi : setuju Koefisien : 1 paket Anggaran : 500000000	28 Rekomendasi : Usulan disetujui Koefisien : 1 paket Anggaran : 450000000
29	Ardiana agusra	Belum memiliki paving blok	Pembangunan Paving Block Halaman Sekolah	SDN 9 PANGSID, Kab. Sidenreng Rappang, Maritengngae, Lekessi	DINAS PENDIDIKAN DAN KEBUDAYAAN	Rekomendasi : setuju Koefisien : 1600 meter Anggaran : 160000000	29 Rekomendasi : Usulan disetujui Koefisien : 400 meter Anggaran : 600000000
30	Ardiana agusra	Benih Padi, Benih Kacang Tanah, Benih Jagung, Benih Sayur Mayur	Pengadaan Benih Komoditi Tanaman Pangan	Lakessi, Kab. Sidenreng Rappang, Maritengngae, Lekessi	DINAS TANAMAN PANGAN, HORTIKULTURA, PERKEBUNAN, DAN KETAHANAN PANGAN	Rekomendasi : Disetujui untuk ditindaklanjuti Koefisien : 100 kg Anggaran : 20000000	30 Rekomendasi : setuju Koefisien : 100 kg Anggaran : 20000000
31	Ardiana agusra	Penimbunan Halaman	Pembangunan Jalan	SDN 12 Pangsid, Kab. Sidenreng Rappang, Maritengngae, Lekessi	DINAS PENDIDIKAN DAN KEBUDAYAAN	Rekomendasi : Pindah OPD Dinas Pendidikan dan Kebudayaan Koefisien : 160 M2 Anggaran : 450000000	31 Rekomendasi : Usulan Disetujui Koefisien : 160 M2 Anggaran : 250000000
32	Ardiana agusra	Penimbunan Jalan	Pembangunan Jalan	Sebelah Timur SMAN 11 Sidrap, Kab. Sidenreng Rappang, Maritengngae, Lekessi	DINAS BINA MARGA, CIPTA KARYA, TATA RUANG, PERTANAHAN, DAN PERUMAHAN RAKYAT	Rekomendasi : Disetujui Koefisien : 1 Km Anggaran : 3500000000	32 Rekomendasi : Disetujui Koefisien : 1 Km Anggaran : 3500000000
33	Ardiana agusra	Penimbunan Jalan	Pembangunan Jalan	Jl. Gunung Bawakaraeng - Cilellang, Kab. Sidenreng Rappang, Maritengngae, Lekessi	DINAS BINA MARGA, CIPTA KARYA, TATA RUANG, PERTANAHAN, DAN PERUMAHAN RAKYAT	Rekomendasi : Disetujui Koefisien : 1 Km	33 Rekomendasi : Disetujui Koefisien : 1 Km



NO.	PENGUSUL	PERMASALAHAN	USULAN	ALAMAT	SKPD TUJUAN	REKOMENDASI	
						MITRA BAPPEDA	SKPD
1	2	3	4	5	6	7	8
						Anggaran : 350000000	Anggaran : 350000000
34	Ardiana agusra	Pembangunan Betonisasi	Rabat Beton	Sebelah Barat Polsek, Kab. Sidenreng Rappang, Maritengngae, Lekessi	DINAS BINA MARGA, CIPTA KARYA, TATA RUANG, PERTANAHAN, DAN PERUMAHAN RAKYAT	Rekomendasi : Disetujui Koefisien : 200 Meter Anggaran : 300000000	34 Rekomendasi : Disetujui Koefisien : 200 Meter Anggaran : 300000000
35	Ardiana agusra	Pembangunan Betonisasi	Rabat Beton	Jl. Kesinambungan, Kab. Sidenreng Rappang, Maritengngae, Lekessi	DINAS BINA MARGA, CIPTA KARYA, TATA RUANG, PERTANAHAN, DAN PERUMAHAN RAKYAT	Rekomendasi : Disetujui Koefisien : 100 Meter Anggaran : 150000000	35 Rekomendasi : Disetujui Koefisien : 100 Meter Anggaran : 150000000
36	Annisa Isra Birrul Walidain	lanjutan pembangunan rabat beton penghubung desa sereang	Rabat Beton	jalan rajawali, Kab. Sidenreng Rappang, Maritengngae, Majjelling	DINAS BINA MARGA, CIPTA KARYA, TATA RUANG, PERTANAHAN, DAN PERUMAHAN RAKYAT	Rekomendasi : Disetujui Koefisien : 1 Km Anggaran : 1500000000	36 Rekomendasi : Disetujui Koefisien : 1 Km Anggaran : 1500000000
37	Annisa Isra Birrul Walidain	lanjutan rabat beton jalan karyawan sebela utara mesjid bani utsmani	Rabat Beton	jalan karyawan, Kab. Sidenreng Rappang, Maritengngae, Majjelling	DINAS BINA MARGA, CIPTA KARYA, TATA RUANG, PERTANAHAN, DAN PERUMAHAN RAKYAT	Rekomendasi : Disetujui Koefisien : 1 Km Anggaran : 1500000000	37 Rekomendasi : Disetujui Koefisien : 1 Km Anggaran : 1500000000
38	Ardiana agusra	Pembangunan Betonisasi	Rabat Beton	Jl. H. Usman Balo - Jl. Semangka, Kab. Sidenreng Rappang, Maritengngae, Lekessi	DINAS BINA MARGA, CIPTA KARYA, TATA RUANG, PERTANAHAN, DAN PERUMAHAN RAKYAT	Rekomendasi : Disetujui Koefisien : 1 Km Anggaran : 1500000000	38 Rekomendasi : Disetujui Koefisien : 1 Km Anggaran : 1500000000
39	Annisa Isra Birrul Walidain	pembuatan rabat beton lorong kembang bibir lorong 3	Rabat Beton	jalan ganggawa, Kab. Sidenreng Rappang, Maritengngae, Majjelling	DINAS BINA MARGA, CIPTA KARYA, TATA RUANG, PERTANAHAN, DAN PERUMAHAN RAKYAT	Rekomendasi : Disetujui Koefisien : 1 Km Anggaran : 1500000000	39 Rekomendasi : Disetujui Koefisien : 1 Km Anggaran : 1500000000
40	Annisa Isra Birrul Walidain	pengadaan motora sampah TPS 3R KSM majjelling	Pengadaan Motor Sampah (MOTORA)	kelurahan majjelling, Kab. Sidenreng Rappang, Maritengngae, Majjelling	DINAS LINGKUNGAN HIDUP	Rekomendasi : - Koefisien : 1 Unit Anggaran : 350000000	40 Rekomendasi : Setuju dan dapat ditindaklanjuti karena dekat dengan TPS3R Majjelling Koefisien : 1 Unit Anggaran : 350000000
41	Ardiana agusra	Pengadaan Tanah Untuk Posyandu	Pengadaan Tanah	Lakessi, Kab. Sidenreng Rappang, Maritengngae, Lekessi	DINAS BINA MARGA, CIPTA KARYA, TATA RUANG, PERTANAHAN, DAN PERUMAHAN RAKYAT	Rekomendasi : Disetujui Koefisien : 180 M2 Anggaran : 200000000	41 Rekomendasi : Disetujui Koefisien : 180 M2 Anggaran : 200000000

NO.	PENGUSUL	PERMASALAHAN	USULAN	ALAMAT	SKPD TUJUAN	REKOMENDASI		
						MITRA BAPPEDA	SKPD	
1	2	3	4	5	6	7	8	
42	Annisa Isra Birrul Walidain	pembangunan rabat beton jalan pramuka	Rabat Beton	jalan pramuka, Kab. Sidenreng Rappang, Maritengngae, Majjelling	DINAS BINA MARGA, CIPTA KARYA, TATA RUANG, PERTANAHAN, DAN PERUMAHAN RAKYAT	Rekomendasi : Disetujui	42	Rekomendasi : Disetujui
						Koefisien : 1 Km		Koefisien : 1 Km
						Anggaran : 1500000000		Anggaran : 1500000000
43	Ardiana agusra	Pembangunan Betonisasi	Rabat Beton	Jl. Galung Aserae-Jl.G. Bawakaraeng, Kab. Sidenreng Rappang, Maritengngae, Lekessi	DINAS BINA MARGA, CIPTA KARYA, TATA RUANG, PERTANAHAN, DAN PERUMAHAN RAKYAT	Rekomendasi : Disetujui	43	Rekomendasi : Disetujui
						Koefisien : 500 Meter		Koefisien : 500 Meter
						Anggaran : 750000000		Anggaran : 750000000
44	Ardiana agusra	Pembangunan Betonisasi	Rabat Beton	Jl. Utama Cilellang ( Selatan ), Kab. Sidenreng Rappang, Maritengngae, Lekessi	DINAS BINA MARGA, CIPTA KARYA, TATA RUANG, PERTANAHAN, DAN PERUMAHAN RAKYAT	Rekomendasi : Disetujui	44	Rekomendasi : Disetujui
						Koefisien : 200 Meter		Koefisien : 200 Meter
						Anggaran : 300000000		Anggaran : 300000000
45	Ardiana agusra	Pembuatan Betonisasi	Rabat Beton	Jl. Kedaulatan Cilellang ( Utara keselatan ), Kab. Sidenreng Rappang, Maritengngae, Lekessi	DINAS BINA MARGA, CIPTA KARYA, TATA RUANG, PERTANAHAN, DAN PERUMAHAN RAKYAT	Rekomendasi : Disetujui	45	Rekomendasi : Disetujui
						Koefisien : 1 Km		Koefisien : 1 Km
						Anggaran : 1500000000		Anggaran : 1500000000
46	Ardiana agusra	Pembangunan Betonisasi	Rabat Beton	Jl. Pekuburan Lk. II Soangnge, Kab. Sidenreng Rappang, Maritengngae, Lekessi	DINAS BINA MARGA, CIPTA KARYA, TATA RUANG, PERTANAHAN, DAN PERUMAHAN RAKYAT	Rekomendasi : Disetujui	46	Rekomendasi : Disetujui
						Koefisien : 1 Km		Koefisien : 1 Km
						Anggaran : 1500000000		Anggaran : 1500000000
47	Ardiana agusra	Pembangunan Betonisasi	Rabat Beton	Lintas Kecamatan Maritengngae Wattang Pulu, Kab. Sidenreng Rappang, Maritengngae, Lekessi	DINAS BINA MARGA, CIPTA KARYA, TATA RUANG, PERTANAHAN, DAN PERUMAHAN RAKYAT	Rekomendasi : Disetujui	47	Rekomendasi : Disetujui
						Koefisien : 1500 Meter		Koefisien : 1500 Meter
						Anggaran : 2250000000		Anggaran : 2250000000
48	Ardiana agusra	Pembangunan Betonisasi	Rabat Beton	Jl. H. Usman Balo 2 Baru, Kab. Sidenreng Rappang, Maritengngae, Lekessi	DINAS BINA MARGA, CIPTA KARYA, TATA RUANG, PERTANAHAN, DAN PERUMAHAN RAKYAT	Rekomendasi : Disetujui	48	Rekomendasi : Disetujui
						Koefisien : 1 km		Koefisien : 1 km
						Anggaran : 1500000000		Anggaran : 1500000000
49	Ardiana agusra	Pembangunan Betonisasi	Rabat Beton	Jl. Mesjid Agung ( Barat Mesjid Agung - Perikanan BBI Majelling ), Kab. Sidenreng Rappang, Maritengngae, Lekessi	DINAS BINA MARGA, CIPTA KARYA, TATA RUANG, PERTANAHAN, DAN PERUMAHAN RAKYAT	Rekomendasi : Disetujui	49	Rekomendasi : Disetujui
						Koefisien : 1 Km		Koefisien : 1 Km
						Anggaran : 1500000000		Anggaran : 1500000000
50	Ardiana agusra	Pembangunan Betonisasi	Rabat Beton	Soangnge ( Utara - Selatan ), Kab. Sidenreng Rappang,	DINAS BINA MARGA, CIPTA KARYA, TATA RUANG,	Rekomendasi : Disetujui	50	Rekomendasi : Disetujui

NO.	PENGUSUL	PERMASALAHAN	USULAN	ALAMAT	SKPD TUJUAN	REKOMENDASI	
						MITRA BAPPEDA	SKPD
1	2	3	4	5	6	7	8
				Maritengngae, Lekessi	PERTANAHAN, DAN PERUMAHAN RAKYAT	Koefisien : 300 Meter Anggaran : 450000000	Koefisien : 300 Meter Anggaran : 450000000
51	Ardiana agusra	Pembangunan Betonisasi	Rabat Beton	Jln. Galung Aserae-Rutan Kls II B, Kab. Sidenreng Rappang, Maritengngae, Lekessi	DINAS BINA MARGA, CIPTA KARYA, TATA RUANG, PERTANAHAN, DAN PERUMAHAN RAKYAT	Rekomendasi : Disetujui Koefisien : 1 Km Anggaran : 1500000000	51 Rekomendasi : Disetujui Koefisien : 1 Km Anggaran : 1500000000
52	Ardiana agusra	Pembangunan Betonisasi	Rabat Beton	Lorong Dalam Galsar, Kab. Sidenreng Rappang, Maritengngae, Lekessi	DINAS BINA MARGA, CIPTA KARYA, TATA RUANG, PERTANAHAN, DAN PERUMAHAN RAKYAT	Rekomendasi : Disetujui Koefisien : 1 Km Anggaran : 1500000000	52 Rekomendasi : Disetujui Koefisien : 1 Km Anggaran : 1500000000
53	Ardiana agusra	Pengadaan Mobil Sampah Toyota Dina 4 Roda Diesel	Pengadaan Mobil Sampah	TPS 3R Lakessi Bersahaja, Kab. Sidenreng Rappang, Maritengngae, Lekessi	DINAS LINGKUNGAN HIDUP	Rekomendasi : - Koefisien : 1 Unit Anggaran : 500000000	53 Rekomendasi : setuju dan dapat ditindaklanjuti untuk meningkatkan pelayanan TPS3R Lakessi Koefisien : 1 Unit Anggaran : 500000000
54	Ardiana agusra	Pengadaan Lampu Lorong	Pengadaan Lampu Jalan	Cilellang, Soangnge, Galsar, Selatan Mesjid Agung, Kab. Sidenreng Rappang, Maritengngae, Lekessi	DINAS BINA MARGA, CIPTA KARYA, TATA RUANG, PERTANAHAN, DAN PERUMAHAN RAKYAT	Rekomendasi : Disetujui Koefisien : 220 Tiang Anggaran : 2200000000	54 Rekomendasi : Disetujui Koefisien : 220 Tiang Anggaran : 3300000000
55	Ardiana agusra	Pengerukan/Penggalian Saluran Pembuangan	Pengerukan Saluran Pembuang	Jl. Utama ( Poros ), Kab. Sidenreng Rappang, Maritengngae, Lekessi	DINAS PENGELOLAAN SUMBER DAYA AIR	Rekomendasi : Disetujui Koefisien : 3000 meter Anggaran : 480000000	55 Rekomendasi : Disetujui, Memenuhi Persyaratan teknis Koefisien : 3000 meter Anggaran : 480000000
56	Ardiana agusra	Renovasi Sekolah	Rehabilitasi Sedang/Berat Ruang Kelas	Mtsn 2 Sidrap, Kab. Sidenreng Rappang, Maritengngae, Lekessi	DINAS PENDIDIKAN DAN KEBUDAYAAN	Rekomendasi : setuju Koefisien : 400 Unit Anggaran : 300000000	56 Rekomendasi : Usulan disetujui Koefisien : 1 Unit Anggaran : 135000000
57	Ardiana agusra	Pembangunan Drainase	Pembangunan Drainase	Jl. Semangka-Depan Sd Negeri 9 Pangsid, Kab. Sidenreng Rappang, Maritengngae, Lekessi	DINAS BINA MARGA, CIPTA KARYA, TATA RUANG, PERTANAHAN, DAN PERUMAHAN RAKYAT	Rekomendasi : Disetujui Koefisien : 1 Km Anggaran : 700000000	57 Rekomendasi : Setuju Koefisien : 1 Km Anggaran : 700000000
58	Ardiana agusra	Pembangunan Drainase	Pembangunan Drainase	Jl. Kesinambungan ( Belakang Mesjid Nurul Mustaqim ), Kab. Sidenreng Rappang, Maritengngae, Lekessi	DINAS BINA MARGA, CIPTA KARYA, TATA RUANG, PERTANAHAN, DAN PERUMAHAN RAKYAT	Rekomendasi : Disetujui Koefisien : 100 Meter	58 Rekomendasi : Disetujui Koefisien : 100 Meter

NO.	PENGUSUL	PERMASALAHAN	USULAN	ALAMAT	SKPD TUJUAN	REKOMENDASI	
						MITRA BAPPEDA	SKPD
1	2	3	4	5	6	7	8
						Anggaran : 700000000	Anggaran : 700000000
59	Ardiana agusra	Pembangunan Drainase	Pembangunan Drainase	Jl. Gunung Bawakaraeng (Soangnge), Kab. Sidenreng Rappang, Maritengngae, Lekessi	DINAS BINA MARGA, CIPTA KARYA, TATA RUANG, PERTANAHAN, DAN PERUMAHAN RAKYAT	Rekomendasi : Disetujui Koefisien : 2 Km Anggaran : 1400000000	59 Rekomendasi : Disetujui Koefisien : 2 Km Anggaran : 1400000000
60	Ardiana agusra	Pembangunan Drainase	Pembangunan Drainase	SMA 11 ( Timur-Barat SMA 11 ), Kab. Sidenreng Rappang, Maritengngae, Lekessi	DINAS BINA MARGA, CIPTA KARYA, TATA RUANG, PERTANAHAN, DAN PERUMAHAN RAKYAT	Rekomendasi : Disetujui Koefisien : 1 Km Anggaran : 700000000	60 Rekomendasi : Disetujui Koefisien : 1 Km Anggaran : 700000000
61	Ardiana agusra	Pembangunan Drainase	Pembangunan Drainase	Jl. H. Usman Balo ( Sebelah Selatan Mesjid Agung ), Kab. Sidenreng Rappang, Maritengngae, Lekessi	DINAS BINA MARGA, CIPTA KARYA, TATA RUANG, PERTANAHAN, DAN PERUMAHAN RAKYAT	Rekomendasi : Disetujui Koefisien : 200 Meter Anggaran : 1400000000	61 Rekomendasi : Disetujui Koefisien : 200 Meter Anggaran : 1400000000
62	Ardiana agusra	Pembangunan Drainase	Pembangunan Drainase	Selatan Cilellang, Kab. Sidenreng Rappang, Maritengngae, Lekessi	DINAS BINA MARGA, CIPTA KARYA, TATA RUANG, PERTANAHAN, DAN PERUMAHAN RAKYAT	Rekomendasi : Disetujui Koefisien : 300 Meter Anggaran : 2100000000	62 Rekomendasi : Disetujui Koefisien : 300 Meter Anggaran : 2100000000
63	Ardiana agusra	Pembangunan Drainase	Pembangunan Drainase	Cilellang, Kab. Sidenreng Rappang, Maritengngae, Lekessi	DINAS BINA MARGA, CIPTA KARYA, TATA RUANG, PERTANAHAN, DAN PERUMAHAN RAKYAT	Rekomendasi : Disetujui Koefisien : 120 Meter Anggaran : 840000000	63 Rekomendasi : Disetujui Koefisien : 120 Meter Anggaran : 840000000
64	Hendri Saputra Iskandar	Pembangunan Jalan Tani tembus Sereang dan Timbunan	Pembangunan Jalan	Jl. Anggrek, Kab. Sidenreng Rappang, Maritengngae, Majjelling Watang	DINAS TANAMAN PANGAN, HORTIKULTURA, PERKEBUNAN, DAN KETAHANAN PANGAN	Rekomendasi : Pindah OPD Dinas Tanaman Pangan, Hortikultura, Koefisien : 1 meter Anggaran : 3500000000	64 Rekomendasi : setuju, dengan melengkapi data teknis, proposal, SID, dan RAB serta surat Koefisien : 1300 meter Anggaran : 2000000000
65	Hendri Saputra Iskandar	Pembangunan Rabat Beton (Belum Ada Pembangunan)	Rabat Beton	Jl. Melati, Kab. Sidenreng Rappang, Maritengngae, Majjelling Watang	DINAS BINA MARGA, CIPTA KARYA, TATA RUANG, PERTANAHAN, DAN PERUMAHAN RAKYAT	Rekomendasi : Disetujui Koefisien : 1 Km Anggaran : 1500000000	65 Rekomendasi : Disetujui Koefisien : 1 Km Anggaran : 1500000000
66	Hendri Saputra Iskandar	Pembangunan Rabat Beton (Belum Ada Pembangunan)	Rabat Beton	Jl. Anggrek, Kab. Sidenreng Rappang, Maritengngae, Majjelling Watang	DINAS BINA MARGA, CIPTA KARYA, TATA RUANG, PERTANAHAN, DAN PERUMAHAN RAKYAT	Rekomendasi : Disetujui Koefisien : 1 Km Anggaran : 1500000000	66 Rekomendasi : Disetujui Koefisien : 1 Km Anggaran : 1500000000

NO.	PENGUSUL	PERMASALAHAN	USULAN	ALAMAT	SKPD TUJUAN	REKOMENDASI	
						MITRA BAPPEDA	SKPD
1	2	3	4	5	6	7	8
67	Hendri Saputra Iskandar	Pembangunan Jalan Tani (Belum Ada Pembangunan)	Pembangunan Jalan	Lk. II Kel. Majjelling Wattang, Kab. Sidenreng Rappang, Maritengngae, Majjelling Watang	DINAS TANAMAN PANGAN, HORTIKULTURA, PERKEBUNAN, DAN KETAHANAN PANGAN	Rekomendasi : Pindah OPD Dinas Tanaman Pangan, Hortikultura, Koefisien : 1 km Anggaran : 350000000	67 Rekomendasi : setuju, dengan melengkapi data teknis proposal, SID, dan RAB serta surat keterangan Koefisien : 1.3 km Anggaran : 200000000
68	Annisa Isra Birrul Walidain	Pembangunan rabat beton lorong (belakang rumah H. Abu Bakar Deni)	Rabat Beton	Jalan ganggawa, Kab. Sidenreng Rappang, Maritengngae, Majjelling	DINAS BINA MARGA, CIPTA KARYA, TATA RUANG, PERTANAHAN, DAN PERUMAHAN RAKYAT	Rekomendasi : Disetujui Koefisien : 1 Km Anggaran : 1500000000	68 Rekomendasi : Disetujui Koefisien : 1 Km Anggaran : 1500000000
69	Hendri Saputra Iskandar	Pembangunan Poskesdes	Pengadaan Sarana Dan Prasarana Posyandu	Kel. Majjelling Wattang, Kab. Sidenreng Rappang, Maritengngae, Majjelling Watang	DINAS KESEHATAN, PENGENDALIAN PENDUDUK DAN KELUARGA BERENCANA	Rekomendasi : Disetujui Koefisien : 60 unit Anggaran : 150000000	69 Rekomendasi : Di setuju untuk di tindak lanjuti Koefisien : 1 unit Anggaran : 500000000
70	Annisa Isra Birrul Walidain	Pembangunan rabat beton jalan masuk BTN	Rabat Beton	Jalan rajawali, Kab. Sidenreng Rappang, Maritengngae, Majjelling	DINAS BINA MARGA, CIPTA KARYA, TATA RUANG, PERTANAHAN, DAN PERUMAHAN RAKYAT	Rekomendasi : Disetujui Koefisien : 1 Km Anggaran : 1500000000	70 Rekomendasi : Disetujui Koefisien : 1 Km Anggaran : 1500000000
71	Hendri Saputra Iskandar	Pembangunan Pagar UPT SD Neg. 20 Pangkajene	Pembangunan Sarana, Prasarana dan Utilitas Sekolah	Jl. Mawar, Kab. Sidenreng Rappang, Maritengngae, Majjelling Watang	DINAS PENDIDIKAN DAN KEBUDAYAAN	Rekomendasi : setuju Koefisien : 100 meter Anggaran : 100000000	71 Rekomendasi : Usulan disetujui Koefisien : 100 meter Anggaran : 100000000
72	Hendri Saputra Iskandar	Pembangunan Pagar TK Cahaya Safran	Pembangunan Sarana, Prasarana dan Utilitas Sekolah	Barat Kodim, Kab. Sidenreng Rappang, Maritengngae, Majjelling Watang	DINAS PENDIDIKAN DAN KEBUDAYAAN	Rekomendasi : setuju Koefisien : 100 meter Anggaran : 100000000	72 Rekomendasi : Usulan disetujui Koefisien : 50 meter Anggaran : 50000000
73	Hendri Saputra Iskandar	Pembangunan Drainase (Belum Ada Pembangunan)	Pembangunan Drainase	Jl. Mawar, Kab. Sidenreng Rappang, Maritengngae, Majjelling Watang	DINAS BINA MARGA, CIPTA KARYA, TATA RUANG, PERTANAHAN, DAN PERUMAHAN RAKYAT	Rekomendasi : Disetujui Koefisien : 500 Meter Anggaran : 350000000	73 Rekomendasi : Disetujui Koefisien : 500 Meter Anggaran : 350000000
74	Hendri Saputra Iskandar	Pembangunan Talud (Belum Ada Pembangunan)	Pembangunan Drainase	Jl. Sakura, Kab. Sidenreng Rappang, Maritengngae, Majjelling Watang	DINAS BINA MARGA, CIPTA KARYA, TATA RUANG, PERTANAHAN, DAN PERUMAHAN RAKYAT	Rekomendasi : Disetujui Koefisien : 500 Meter Anggaran : 350000000	74 Rekomendasi : Disetujui Koefisien : 500 Meter Anggaran : 350000000
75	Hendri Saputra Iskandar	Pembangunan Talud (Belum Ada Pembangunan)	Pembangunan Drainase	Jl. Mawar Kel. Majjelling Wattang, Kab. Sidenreng	DINAS BINA MARGA, CIPTA KARYA, TATA RUANG,	Rekomendasi : Disetujui	75 Rekomendasi : Disetujui



NO.	PENGUSUL	PERMASALAHAN	USULAN	ALAMAT	SKPD TUJUAN	REKOMENDASI	
						MITRA BAPPEDA	SKPD
1	2	3	4	5	6	7	8
				Rappang, Maritengngae, Majjelling Watang	PERTANAHAN, DAN PERUMAHAN RAKYAT	Koefisien : 500 Meter Anggaran : 350000000	Koefisien : 500 Meter Anggaran : 350000000
76	Hendri Saputra Iskandar	Pembangunan Drainase (Belum Ada Pembangunan)	Pembangunan Drainase	Jl. Sakura Kel. Majjelling Wattang, Kab. Sidenreng Rappang, Maritengngae, Majjelling Watang	DINAS BINA MARGA, CIPTA KARYA, TATA RUANG, PERTANAHAN, DAN PERUMAHAN RAKYAT	Rekomendasi : Disetujui Koefisien : 500 Meter Anggaran : 350000000	76 Rekomendasi : Disetujui Koefisien : 500 Meter Anggaran : 350000000
77	Hendri Saputra Iskandar	Pembangunan Rabat Beton (Belum Ada Pembangunan)	Rabat Beton	Jl. Jendral Sudirman, Kab. Sidenreng Rappang, Maritengngae, Majjelling Watang	DINAS BINA MARGA, CIPTA KARYA, TATA RUANG, PERTANAHAN, DAN PERUMAHAN RAKYAT	Rekomendasi : Disetujui Koefisien : 1 Km Anggaran : 1500000000	77 Rekomendasi : Disetujui Koefisien : 1 Km Anggaran : 1500000000
78	Masribulan	Pengadaan Lampu Jalan di sepanjang Jl. Badak	Pengadaan Lampu Jalan	Jalan Badak, Kab. Sidenreng Rappang, Maritengngae, Lautang Benteng	DINAS BINA MARGA, CIPTA KARYA, TATA RUANG, PERTANAHAN, DAN PERUMAHAN RAKYAT	Rekomendasi : Disetujui Koefisien : 10 Tiang Anggaran : 100000000	78 Rekomendasi : Disetujui Koefisien : 10 Tiang Anggaran : 150000000
79	Masribulan	Pengerukan irigasi Usaha Tani depan Lapangan Hamelli	Rehabilitasi Jaringan Irigasi Usaha Tani	Jalan Badak, Kab. Sidenreng Rappang, Maritengngae, Lautang Benteng	DINAS TANAMAN PANGAN, HORTIKULTURA, PERKEBUNAN, DAN KETAHANAN PANGAN	Rekomendasi : Setuju untuk ditindaklanjuti Koefisien : 2000 meter Anggaran : 240000000	79 Rekomendasi : setuju, dengan melengkapi data teknis,proposal,SID,RAB dan surat keterangan Koefisien : 425 meter Anggaran : 200000000
80	Masribulan	Pengerukan irigasi Usaha tani Jl. Jend Ahmad Yani	Rehabilitasi Jaringan Irigasi Usaha Tani	Jalan Jend Ahmad Yani, Kab. Sidenreng Rappang, Maritengngae, Lautang Benteng	DINAS TANAMAN PANGAN, HORTIKULTURA, PERKEBUNAN, DAN KETAHANAN PANGAN	Rekomendasi : Setuju untuk ditindaklanjuti Koefisien : 1 meter Anggaran : 200000000	80 Rekomendasi : setuju, dengan melengkapi data teknis,proposal,SID,RAB serta surat keterangan Koefisien : 425 meter Anggaran : 200000000
81	NINA WIJAYANTI	kurangnya akses petani	Pembangunan Jalan UsahaTani	Desa Mojong Kecamatan Watang Sidenreng Kabupaten Sidenreng Rappang, Kab. Sidenreng Rappang, WT. Sidenreng, Mojong	DINAS TANAMAN PANGAN, HORTIKULTURA, PERKEBUNAN, DAN KETAHANAN PANGAN	Rekomendasi : Setuju untuk ditindaklanjuti Koefisien : 1 meter Anggaran : 200000000	81 Rekomendasi : setuju, dengan melengkapi data teknis,proposal,SID,RAB dan surat keterangan Koefisien : 1300 meter Anggaran : 200000000
82	Masribulan	Pengerukan Jaringan Irigasi Usaha Tani Jalan Rusa	Rehabilitasi Jaringan Irigasi Usaha Tani	Jalan Rusa, Kab. Sidenreng Rappang, Maritengngae, Lautang Benteng	DINAS TANAMAN PANGAN, HORTIKULTURA, PERKEBUNAN, DAN KETAHANAN PANGAN	Rekomendasi : Setuju untuk ditindaklanjuti Koefisien : 500 meter Anggaran : 600000000	82 Rekomendasi : setuju, dengan melengkapi data teknis,proposal,SID,RAB dan surat keterangan Koefisien : 425 meter Anggaran : 200000000
83	Masribulan	Pengadaan Lampu Jalan di Sekitar Lapangan Hamelli	Pengadaan Lampu Jalan	Lapangan Hamamelli Jalan Badak, Kab. Sidenreng Rappang, Maritengngae, Lautang Benteng	DINAS BINA MARGA, CIPTA KARYA, TATA RUANG, PERTANAHAN, DAN PERUMAHAN RAKYAT	Rekomendasi : Disetujui Koefisien : 10 Tiang	83 Rekomendasi : Disetujui Koefisien : 10 Tiang

NO.	PENGUSUL	PERMASALAHAN	USULAN	ALAMAT	SKPD TUJUAN	REKOMENDASI	
						MITRA BAPPEDA	SKPD
1	2	3	4	5	6	7	8
						Anggaran : 100000000	Anggaran : 150000000
84	Masribulan	Perbaikan Rabat Beton	Rabat Beton	Jalan Banteng, Kab. Sidenreng Rappang, Maritengngae, Lautang Benteng	DINAS BINA MARGA, CIPTA KARYA, TATA RUANG, PERTANAHAN, DAN PERUMAHAN RAKYAT	Rekomendasi : Disetujui Koefisien : 1 Km Anggaran : 1500000000	84 Rekomendasi : Disetujui Koefisien : 1 Km Anggaran : 1500000000
85	NINA WIJAYANTI	Pagar sekolah sudah rusak	Pembangunan Sarana, Prasarana dan Utilitas Sekolah	SD 4 Mojong dan SD 5 Mojong Desa Mojong, Kecamatan Watang Sidenreng Kabupaten Sidenreng Rappang, Kab. Sidenreng Rappang, WT. Sidenreng, Mojong	DINAS PENDIDIKAN DAN KEBUDAYAAN	Rekomendasi : setuju Koefisien : 200 meter Anggaran : 300000000	85 Rekomendasi : Usulan disetujui Koefisien : 200 meter Anggaran : 200000000
86	NINA WIJAYANTI	saluran sekunder padaelo sudah rusak	Rehabilitasi Jaringan Irigasi	Saluran Sekunder Padaelo Desa Mojong, Kecamatan Watang Sidenreng, Kab. Sidenreng Rappang, WT. Sidenreng, Mojong	DINAS PENGELOLAAN SUMBER DAYA AIR	Rekomendasi : Pindah OPD Dinas PSDA Koefisien : 337 Meter Anggaran : 100000000	86 Rekomendasi : Disetujui, Memenuhi Persyaratan Teknis Koefisien : 337 Meter Anggaran : 100000000
87	NINA WIJAYANTI	Kurang lancarnya aliran air sepanjang jalan poros kabupaten sidrap dan wajo	Pembangunan Drainase	Desa Mojong, Kecamatan Watang Sidenreng Kabupaten Sidenreng Rappang, Kab. Sidenreng Rappang, WT. Sidenreng, Mojong	DINAS BINA MARGA, CIPTA KARYA, TATA RUANG, PERTANAHAN, DAN PERUMAHAN RAKYAT	Rekomendasi : Disetujui Koefisien : 3 Km Anggaran : 2100000000	87 Rekomendasi : Disetujui Koefisien : 3 Km Anggaran : 2100000000
88	NINA WIJAYANTI	Rusaknya Jalan tani	Rehabilitasi Jalan UsahaTani	Desa Mojong, Kecamatan Watang Sidenreng Kabupaten Sidenreng Rappang, Kab. Sidenreng Rappang, WT. Sidenreng, Mojong	DINAS TANAMAN PANGAN, HORTIKULTURA, PERKEBUNAN, DAN KETAHANAN PANGAN	Rekomendasi : Setuju untuk ditindaklanjuti Koefisien : 1 meter Anggaran : 200000000	88 Rekomendasi : setuju, dengan melengkapi data teknis,proposal,SID,RAB dan surat keterangan Koefisien : 1300 meter Anggaran : 200000000
89	NINA WIJAYANTI	Kurangnya wawasan tentang TTG	Pelatihan Penerapan Teknologi Tepat Guna	Desa Mojong, Kecamatan Watang Sidenreng Kabupaten Sidenreng Rappang, Kab. Sidenreng Rappang, WT. Sidenreng, Mojong	DINAS TANAMAN PANGAN, HORTIKULTURA, PERKEBUNAN, DAN KETAHANAN PANGAN	Rekomendasi : Setuju untuk ditindaklanjuti Koefisien : 1 Kegiatan Anggaran : 15000000	89 Rekomendasi : Disetujui Koefisien : 1 Kegiatan Anggaran : 15000000
90	NINA WIJAYANTI	Lambat Proses Panen Jagung	Bantuan Saprodi pertanian (Alat Pemipil Jagung)	Desa Mojong, Kecamatan Watang Sidenreng Kabupaten Sidenreng Rappang, Kab. Sidenreng Rappang, WT. Sidenreng, Mojong	DINAS TANAMAN PANGAN, HORTIKULTURA, PERKEBUNAN, DAN KETAHANAN PANGAN	Rekomendasi : Setuju untuk ditindaklanjuti Koefisien : 1 unit Anggaran : 100000000	90 Rekomendasi : setuju dengan pertimbangan harga power thresher sekitar 27 juta/unit Koefisien : 1 unit Anggaran : 100000000
91	NINA WIJAYANTI	lambatnya Produksi Pertanian	Bantuan Saprodi Pertanian (Hand Tractor)	Desa Mojong, Kecamatan Watang Sidenreng Kabupaten Sidenreng Rappang, Kab. Sidenreng Rappang, WT. Sidenreng, Mojong	DINAS TANAMAN PANGAN, HORTIKULTURA, PERKEBUNAN, DAN KETAHANAN PANGAN	Rekomendasi : Setuju untuk ditindaklanjuti Koefisien : 4 Unit Anggaran : 10000000	91 Rekomendasi : Melengkapi data teknis dan proposal beserta calon data lokasi penerima bantuan Koefisien : 4 Unit Anggaran : 114400000

NO.	PENGUSUL	PERMASALAHAN	USULAN	ALAMAT	SKPD TUJUAN	REKOMENDASI	
						MITRA BAPPEDA	SKPD
1	2	3	4	5	6	7	8
92	NINA WIJAYANTI	Tidak ada Tempat Pendidikan anak usia dini	Pemeliharaan Rutin Sarana, Prasarana dan Utilitas Sekolah	Desa Mojong, Kecamatan Watang Sidenreng Kabupaten Sidenreng Rappang, Kab. Sidenreng Rappang, WT. Sidenreng, Mojong	DINAS PENDIDIKAN DAN KEBUDAYAAN	Rekomendasi : setuju Koefisien : 2 PAUD Anggaran : 400000000	92 Rekomendasi : Usulan disetujui Koefisien : 1 PAUD Anggaran : 400000000
93	NINA WIJAYANTI	Banyak sampah yang tidak terklola	Pembangunan Tempat Pengolahan Sampah Terpadu 3R	Desa Mojong, Kecamatan Watang Sidenreng Kabupaten Sidenreng Rappang, Kab. Sidenreng Rappang, WT. Sidenreng, Mojong	DINAS LINGKUNGAN HIDUP	Rekomendasi : Disetujui dengan mempertimbangkan kesiapan lahan Koefisien : 1 Unit Anggaran : 600000000	93 Rekomendasi : Dapat ditindaklanjuti dengan mengusulkan ke Pemerintah Pusat untuk Koefisien : 1 Unit Anggaran : 600000000
94	NINA WIJAYANTI	pagar pustu tidak ada dan mobilier alat kesehatan masih sangat kurang	Peningkatan/Pengembangan Sarana dan Prasarana Fasilitas Pelayanan Kesehatan tingkat Puskesmas dan Jaringannya	Desa Mojong, Kecamatan Watang Sidenreng Kabupaten Sidenreng Rappang, Kab. Sidenreng Rappang, WT. Sidenreng, Mojong	DINAS KESEHATAN, PENGENDALIAN PENDUDUK DAN KELUARGA BERENCANA	Rekomendasi : Disetujui Koefisien : 200 Paket Anggaran : 100000000	94 Rekomendasi : Di setuju untuk di tindak lanjuti Koefisien : 1 Paket Anggaran : 300000000
95	Masribulan	Pembangunan Rabat Beton di Jalan TalumaE	Rabat Beton	Jalan TalumaE, Kab. Sidenreng Rappang, Maritengngae, Lautang Benteng	DINAS BINA MARGA, CIPTA KARYA, TATA RUANG, PERTANAHAN, DAN PERUMAHAN RAKYAT	Rekomendasi : Disetujui Koefisien : 1 Km Anggaran : 1500000000	95 Rekomendasi : Disetujui Koefisien : 1 Km Anggaran : 1500000000
96	DENNENG	Jarak Sekolah yang sudah ada berjauhan dan jumlah anak-anak TK/PAUD yang cukup banyak. Sekolah hanya 1 unit selama ini.	Pembangunan Unit Sekolah Baru (USB)	Area Masjid Muhammadiyah Fastabiqui Khaerat LK. I dan area mesjid Nurul Jihad LK. II Kelurahan Ponrangae Kecamatan Pitu Riawa, Kab. Sidenreng Rappang, Pitu Riawa,	DINAS PENDIDIKAN DAN KEBUDAYAAN	Rekomendasi : setuju Koefisien : 2 PAUD Anggaran : 300000000	96 Rekomendasi : Usulan disetujui Koefisien : 1 PAUD Anggaran : 400000000
97	DENNENG	Jalanan gelap, diperlukan lampu jalan Untuk mendukung Peningkatan Keamanan dan Kenyamanan Para pengguna jalan dimalam hari yang nantinya diharapkan dapat meningkatkan kesejahteraan masyarakat setempat dan	Pengadaan Lampu Jalan	Jl. Lasiwala Lk.II, Jl. Hj. Mina LK.I, Jl. Adi Karya LK. I, Jl. Lapokki, Kab. Sidenreng Rappang, Pitu Riawa, Ponrengae	DINAS BINA MARGA, CIPTA KARYA, TATA RUANG, PERTANAHAN, DAN PERUMAHAN RAKYAT	Rekomendasi : Disetujui Koefisien : 15 Tiang Anggaran : 150000000	97 Rekomendasi : Disetujui Koefisien : 15 Tiang Anggaran : 150000000
98	DENNENG	Tidak adanya penunjuk jalan yang dapat memudahkan pengendara	Pengadaan dan Pemasangan Rambu Pendahulu Penunjuk Jurusan	Sebelum Jl. Lasiwala, Jl. Kampung Baru dan Jl. Adi Karya, Kab. Sidenreng Rappang, Pitu Riawa, Ponrengae	DINAS PERHUBUNGAN	Rekomendasi : - Koefisien : 1 Paket Anggaran : 48000000	98 Rekomendasi : Disetujui, Memenuhi Persyaratan Teknis Koefisien : 1 Paket Anggaran : 48000000
99	DENNENG	kondisi kerusakan jika tidak ditangani secepatnya akan berakibat fatal terhadap bangunan yang bisa saja membutuhkan biaya yang lebih besar dan kerugian besar terhadap petani.	Perbaiki Pintu Air	Salo Padangnge LK.I, Kab. Sidenreng Rappang, Pitu Riawa, Ponrengae	DINAS PENGELOLAAN SUMBER DAYA AIR	Rekomendasi : Disetujui Koefisien : 1 Unit Anggaran : 15000000	99 Rekomendasi : Disetujui, Memenuhi Persyaratan Teknis Koefisien : 1 Unit Anggaran : 15000000
100	DENNENG	Jarak air sungai yang jauh	Pembangunan Embung	Sekitar jalan Hj. Mina LK I, Kab. Sidenreng Rappang, Pitu Riawa,	DINAS PENGELOLAAN SUMBER DAYA AIR	Rekomendasi : Disetujui	100 Rekomendasi : Memenuhi Persyaratan Teknis

NO.	PENGUSUL	PERMASALAHAN	USULAN	ALAMAT	SKPD TUJUAN	REKOMENDASI	
						MITRA BAPPEDA	SKPD
1	2	3	4	5	6	7	8
				Ponrengae		Koefisien : 2 Unit Anggaran : 100000000	Koefisien : 2 Unit Anggaran : 100000000
101	DENNENG	kerusakan tidak memungkinkan untuk dilewati kendaraan	Pembangunan Jembatan	Salo Padang LK. I, Kab. Sidenreng Rappang, Pitu Riawa, Ponrengae	DINAS BINA MARGA, CIPTA KARYA, TATA RUANG, PERTANAHAN, DAN PERUMAHAN RAKYAT	Rekomendasi : Disetujui Koefisien : 1 Unit Anggaran : 250000000	101 Rekomendasi : Disetujui Koefisien : 1 Unit Anggaran : 250000000
102	DENNENG	Kerusakan sudah sangat parah	Rehab Rumah / Bedah Rumah	Rumah Wa' Bengnga LK I, Kab. Sidenreng Rappang, Pitu Riawa, Ponrengae	DINAS BINA MARGA, CIPTA KARYA, TATA RUANG, PERTANAHAN, DAN PERUMAHAN RAKYAT	Rekomendasi : Disetujui Koefisien : 30 unit Anggaran : 600000000	102 Rekomendasi : disetujui Koefisien : 30 unit Anggaran : 600000000
103	DENNENG	perempuan membutuhkan pembinaan untuk meningkatkan pengetahuan dan kemampuan pengelolaan usaha sehingga dapat dicapai efektifitas dan efisiensi usaha yang optimal serta memiliki daya saing usaha yang lebih tinggi	Pembinaan Manajemen Usaha Perempuan	Kelurahan Ponrangae, Kab. Sidenreng Rappang, Pitu Riawa, Ponrengae	DINAS PEMBERDAYAAN MASYARAKAT, DESA, PEREMPUAN DAN PERLINDUNGAN ANAK	Rekomendasi : Disetujui Koefisien : 200 orang Anggaran : 100000000	103 Rekomendasi : pembinaan manajemen usaha perempuan diperlukan dalam rangka meningkatkan Koefisien : 100 orang Anggaran : 100000000
104	DENNENG	Pengetahuan dan kepedulian masyarakat tentang anti kekerasan terhadap anak perlu untuk selalu disosialisasikan	Sosialisasi Anti Kekerasan Terhadap Anak	Kelurahan Ponrangae, Kab. Sidenreng Rappang, Pitu Riawa, Ponrengae	DINAS PEMBERDAYAAN MASYARAKAT, DESA, PEREMPUAN DAN PERLINDUNGAN ANAK	Rekomendasi : Disetujui Koefisien : 100 orang Anggaran : 50000000	104 Rekomendasi : Sosialisasi ini penting dilakukan untuk memperkenalkan lembaga yang menaungi Koefisien : 60 orang Anggaran : 50000000
105	DENNENG	kurangnya SDM sehingga diperlukan pelatihan	Pelatihan Kelompok Wanita Tani	Kelurahan Ponrangae, Kab. Sidenreng Rappang, Pitu Riawa, Ponrengae	DINAS TANAMAN PANGAN, HORTIKULTURA, PERKEBUNAN, DAN KETAHANAN PANGAN	Rekomendasi : Setuju untuk ditindaklanjuti Koefisien : 200 Kelompok Anggaran : 30000000	105 Rekomendasi : Setuju, karena merupakan program prioritas Bupati (ada di RPJMD) Koefisien : 2 Kelompok Anggaran : 30000000
106	DENNENG	Pengelolaan pekarangan belum optimal	Pemanfaatan Lahan Pekarangan	Tanah CellaE Lk. III, Kab. Sidenreng Rappang, Pitu Riawa, Ponrengae	DINAS TANAMAN PANGAN, HORTIKULTURA, PERKEBUNAN, DAN KETAHANAN PANGAN	Rekomendasi : Disetujui untuk ditindaklanjuti Koefisien : 1 kwt Anggaran : 30000000	106 Rekomendasi : Setuju, karena merupakan program prioritas Bupati (ada di RPJMD) Koefisien : 1 kwt Anggaran : 30000000
107	DENNENG	Masyarakat memerlukan bantuan bibit untuk pemanfaatan pekarangan yang optimal	Bantuan Bibit Pekarangan	Tanah CellaE Lk.III, Kab. Sidenreng Rappang, Pitu Riawa, Ponrengae	DINAS TANAMAN PANGAN, HORTIKULTURA, PERKEBUNAN, DAN KETAHANAN PANGAN	Rekomendasi : Disetujui untuk ditindaklanjuti Koefisien : 2 kwt Anggaran : 12500000	107 Rekomendasi : Setuju, karena merupakan program prioritas Bupati (ada di RPJMD) Koefisien : 2 kwt Anggaran : 12500000
108	DENNENG	Tidak adanya fasilitas Pengangkut sampah Sehingga sampah tertumpuk	Pengadaan Mobil Sampah	Kelurahan Ponrangae, Kab. Sidenreng Rappang, Pitu Riawa, Ponrengae	DINAS LINGKUNGAN HIDUP	Rekomendasi : - Koefisien : 1 Unit	108 Rekomendasi : Setuju dan dapat ditindaklanjuti karena dapat mengangkut sampah ke TPA Koefisien : 1 Unit

NO.	PENGUSUL	PERMASALAHAN	USULAN	ALAMAT	SKPD TUJUAN	REKOMENDASI	
						MITRA BAPPEDA	SKPD
1	2	3	4	5	6	7	8
						Anggaran : 25000000	Anggaran : 50000000
109	DENNENG	Masyarakat Kelurahan Ponrangae ingin mengembangkan Sanggar Seni dan Budaya untuk lebih mengenal dan melestarikan budaya	Pengembangan Sanggar Seni dan Budaya	Kelurahan Ponrangae, Kab. Sidenreng Rappang, Pitu Riawa, Ponrengae	DINAS PENDIDIKAN DAN KEBUDAYAAN	Rekomendasi : setuju Koefisien : 1 Orang Anggaran : 50000000	109 Rekomendasi : Usulan disetujui Koefisien : 50 Orang Anggaran : 50000000
110	DENNENG	Ketersediaan kolam yang cukup banyak	Bantuan Bibit Ikan (Ikan Mas)	Lingkungan I, Kab. Sidenreng Rappang, Pitu Riawa, Ponrengae	DINAS PETERNAKAN DAN PERIKANAN	Rekomendasi : Setuju untuk ditindaklanjuti Koefisien : 40000 ekor Anggaran : 20000000	110 Rekomendasi : setuju untuk ditindak lanjuti Koefisien : 40000 ekor Anggaran : 20000000
111	DENNENG	Ketersediaan kolam yang cukup banyak	Bantuan Bibit Ikan (Ikan Nila)	Lingkungan I, Kab. Sidenreng Rappang, Pitu Riawa, Ponrengae	DINAS PETERNAKAN DAN PERIKANAN	Rekomendasi : Setuju untuk ditindaklanjuti Koefisien : 40000 ekor Anggaran : 20000000	111 Rekomendasi : setuju untuk ditindak lanjuti Koefisien : 40000 ekor Anggaran : 20000000
112	DENNENG	Ketersediaan kolam yang cukup banyak	Bantuan Induk Ikan (Ikan Mas)	Lingkungan I, Kab. Sidenreng Rappang, Pitu Riawa, Ponrengae	DINAS PETERNAKAN DAN PERIKANAN	Rekomendasi : Setuju untuk ditindaklanjuti Koefisien : 40000 ekor Anggaran : 20000000	112 Rekomendasi : setuju untuk ditindak lanjuti Koefisien : 600 ekor Anggaran : 18300000
113	DENNENG	Membantu meringankan biaya pakan	Bantuan Mesin Pelet Ikan	Lingkungan I, Kab. Sidenreng Rappang, Pitu Riawa, Ponrengae	DINAS PETERNAKAN DAN PERIKANAN	Rekomendasi : Setuju untuk ditindaklanjuti Koefisien : 1 unit Anggaran : 12000000	113 Rekomendasi : setuju untuk ditindak lanjuti Koefisien : 1 unit Anggaran : 12500000
114	DENNENG	Petani mengalami kesulitan disaat panen, dengan adanya pengadaan maka dapat memudahkan petani	Pengadaan Alat Pascapanen Komoditi Perkebunan	Lingkungan I, Kab. Sidenreng Rappang, Pitu Riawa, Ponrengae	DINAS TANAMAN PANGAN, HORTIKULTURA, PERKEBUNAN, DAN KETAHANAN PANGAN	Rekomendasi : Setuju untuk ditindaklanjuti Koefisien : 2 unit Anggaran : 80000000	114 Rekomendasi : setuju untuk ditindak lanjuti Koefisien : 1 unit Anggaran : 20000000
115	DENNENG	petani mengalami kesulitan saat panen, dengan adanya pengadaan dapat memudahkan petani	Pengadaan Alat dan Mesin Pertanian	Lingkungan I, Kab. Sidenreng Rappang, Pitu Riawa, Ponrengae	DINAS TANAMAN PANGAN, HORTIKULTURA, PERKEBUNAN, DAN KETAHANAN PANGAN	Rekomendasi : Setuju untuk ditindaklanjuti Koefisien : 1 unit Anggaran : 300000000	115 Rekomendasi : setuju dengan pertimbangan pagu tidak mencukupi Koefisien : 1 unit Anggaran : 300000000
116	DENNENG	Lokasi Irigasi yang jauh	Pengadaan Sumur Bor	Lingkungan I, Kab. Sidenreng Rappang, Pitu Riawa, Ponrengae	DINAS TANAMAN PANGAN, HORTIKULTURA, PERKEBUNAN, DAN KETAHANAN PANGAN	Rekomendasi : Setuju untuk ditindaklanjuti Koefisien : 6 paket Anggaran : 300000000	116 Rekomendasi : setuju, dengan melengkapi data teknis,proposal,SID,RAB dan surat keterangan Koefisien : 2 paket Anggaran : 300000000



NO.	PENGUSUL	PERMASALAHAN	USULAN	ALAMAT	SKPD TUJUAN	REKOMENDASI	
						MITRA BAPPEDA	SKPD
1	2	3	4	5	6	7	8
117	DENNENG	dibutuhkan oleh petani	Bantuan Saprodi Pertanian (Cultivator)	Kelurahan Ponrangae, Kab. Sidenreng Rappang, Pitu Riawa, Ponrengae	DINAS TANAMAN PANGAN, HORTIKULTURA, PERKEBUNAN, DAN KETAHANAN PANGAN	Rekomendasi : Setuju untuk ditindaklanjuti Koefisien : 100 unit Anggaran : 80000000	117 Rekomendasi : Melengkapi Data Teknis dan Proposal Beserta Calon Data Lokasi Penerima Koefisien : 100 unit Anggaran : 100000000
118	DENNENG	dibutuhkan oleh petani	Bantuan Saprodi Pertanian (Hand Tractor)	Kelurahan Ponrangae, Kab. Sidenreng Rappang, Pitu Riawa, Ponrengae	DINAS TANAMAN PANGAN, HORTIKULTURA, PERKEBUNAN, DAN KETAHANAN PANGAN	Rekomendasi : Setuju untuk ditindaklanjuti Koefisien : 16 unit Anggaran : 40000000	118 Rekomendasi : Melengkapi Data Teknis dan Proposal Beserta Calon Data Lokasi Penerima Koefisien : 16 unit Anggaran : 457600000
119	DENNENG	dibutuhkan oleh petani	Bantuan Saprodi Pertanian (Power Trasher)	Kelurahan Ponrangae, Kab. Sidenreng Rappang, Pitu Riawa, Ponrengae	DINAS TANAMAN PANGAN, HORTIKULTURA, PERKEBUNAN, DAN KETAHANAN PANGAN	Rekomendasi : Setuju untuk ditindaklanjuti Koefisien : 2 unit Anggaran : 20000000	119 Rekomendasi : setuju dengan pertimbangan pagu tidak mencukupi Koefisien : 2 unit Anggaran : 20000000
120	DENNENG	masyarakat Kelurahan Ponrangae membutuhkan bantuan pengadaan ayam buras	Bantuan Pengadaan Ayam Buras	Kelurahan Ponrangae, Kab. Sidenreng Rappang, Pitu Riawa, Ponrengae	DINAS PETERNAKAN DAN PERIKANAN	Rekomendasi : Setuju untuk ditindaklanjuti Koefisien : 40000 ekor Anggaran : 20000000	120 Rekomendasi : setuju untuk ditindak lanjuti Koefisien : 3000 ekor Anggaran : 150000000
121	DENNENG	Masyarakat membutuhkan bantuan pengadaan ayam ras	Bantuan Pengadaan Ayam Ras Petelor	Kelurahan Ponrangae, Kab. Sidenreng Rappang, Pitu Riawa, Ponrengae	DINAS PETERNAKAN DAN PERIKANAN	Rekomendasi : Setuju untuk ditindaklanjuti Koefisien : 3 Ekor Anggaran : 150000000	121 Rekomendasi : Setuju untuk ditindaklanjuti Koefisien : 1000 Ekor Anggaran : 80000000
122	DENNENG	Masyarakat Membutuhkan bantuan Pengadaan itik	Bantuan Pengadaan Itik	Kelurahan Ponrangae, Kab. Sidenreng Rappang, Pitu Riawa, Ponrengae	DINAS PETERNAKAN DAN PERIKANAN	Rekomendasi : Setuju untuk ditindaklanjuti Koefisien : 1000 ekor Anggaran : 50000000	122 Rekomendasi : Setuju untuk ditindaklanjuti Koefisien : 1000 ekor Anggaran : 50000000
123	Annisa Isra Birrul Walidain	pembangunan paving block SDN 6 PANGKAJENE	Pembangunan Paving Block Halaman Sekolah	SDN 6 PANGKAJENE, Kab. Sidenreng Rappang, Maritengngae, Majjelling	DINAS PENDIDIKAN DAN KEBUDAYAAN	Rekomendasi : setuju Koefisien : 500 meter Anggaran : 75000000	123 Rekomendasi : Usulan disetujui Koefisien : 500 meter Anggaran : 75000000
124	Annisa Isra Birrul Walidain	pembangunan pagar SDN 6 PANGKAJENE	Pembangunan Sarana, Prasarana dan Utilitas Sekolah	SDN 6 PANGKAJENE, Kab. Sidenreng Rappang, Maritengngae, Majjelling	DINAS PENDIDIKAN DAN KEBUDAYAAN	Rekomendasi : setuju Koefisien : 100 meter Anggaran : 100000000	124 Rekomendasi : Usulan disetujui Koefisien : 100 meter Anggaran : 100000000
125	Annisa Isra Birrul Walidain	lanjutan pemasangan paving block SDN 3 dan SDN 19 PANGKAJENE	Pembangunan Paving Block Halaman Sekolah	SDN 3 dan SDN 19 PANGKAJENE, Kab. Sidenreng	DINAS PENDIDIKAN DAN KEBUDAYAAN	Rekomendasi : setuju	125 Rekomendasi : Usulan disetujui

NO.	PENGUSUL	PERMASALAHAN	USULAN	ALAMAT	SKPD TUJUAN	REKOMENDASI	
						MITRA BAPPEDA	SKPD
1	2	3	4	5	6	7	8
				Rappang, Maritengngae, Majjelling		Koefisien : 300 meter Anggaran : 450000000	Koefisien : 300 meter Anggaran : 450000000
126	Annisa Isra Birrul Walidain	pelatihan dan pengadaan alat pertukangan kayu	Pengadaan Alat Pertukangan Kayu	pertukangan sejahtera, Kab. Sidenreng Rappang, Maritengngae, Majjelling	DINAS PERDAGANGAN DAN PERINDUSTRIAN	Rekomendasi : Setuju untuk ditindaklanjuti Koefisien : 1 Kelompok Anggaran : 500000000	126 Rekomendasi : Disetujui dengan syarat Proposal dan Akta Pendirian Kelompok Koefisien : 1 Kelompok Anggaran : 500000000
127	Annisa Isra Birrul Walidain	rehabilitasi wc SDN 3 PANGKAJENE	Rehabilitasi Sedang/Berat Sarana, Prasarana dan Utilitas Sekolah	SDN 3 PANGKAJENE, Kab. Sidenreng Rappang, Maritengngae, Majjelling	DINAS PENDIDIKAN DAN KEBUDAYAAN	Rekomendasi : setuju Koefisien : 2 Unit Anggaran : 500000000	127 Rekomendasi : Usulan disetujui Koefisien : 2 Unit Anggaran : 120000000
128	Annisa Isra Birrul Walidain	pelatihan dan pengadaan tata boga	Pengadaan Alat Tata Boga	majjelling, Kab. Sidenreng Rappang, Maritengngae, Majjelling	DINAS PERDAGANGAN DAN PERINDUSTRIAN	Rekomendasi : Setuju untuk ditindaklanjuti Koefisien : 1 Kelompok Anggaran : 300000000	128 Rekomendasi : Disetujui dengan syarat Proposal dan Akta Pendirian Kelompok Koefisien : 1 Kelompok Anggaran : 300000000
129	A.MARIANI	banyak peralatan yang sudah tidak bisa di gunakan lagi seperti plapon dan atap klo hujan masuk air dan lantai juga ada yang rusak	Rehabilitasi Sedang/Berat Sarana, Prasarana dan Utilitas Sekolah	Dusun IV Bampengnge, Kab. Sidenreng Rappang, Dua Pitue, Kalosi Alau	DINAS PENDIDIKAN DAN KEBUDAYAAN	Rekomendasi : setuju Koefisien : 1 ruang Anggaran : 100000000	129 Rekomendasi : Usulan disetujui Koefisien : 1 ruang Anggaran : 135000000
130	A.MARIANI	karena sering terjadi banjir mengakibatkan air sungai masuk di sawah petani	Perkuatan Talud Pemasangan Bronjong	Dusun III dan IV Bampengnge, Kab. Sidenreng Rappang, Dua Pitue, Kalosi Alau	DINAS PENGELOLAAN SUMBER DAYA AIR	Rekomendasi : Disetujui Koefisien : 1000 meter Anggaran : 850000000	130 Rekomendasi : Disetujui, Memeenuhi Persyaratan Teknis Koefisien : 1000 meter Anggaran : 850000000
131	A.MARIANI	karena sering hujan mengakibatkan Jalan Banjir dan menghambat Transportasi Masyarakat di Sekitarnya.	Rabat Beton	Dusun II Awakaluku dan Dusun IV Bampengnge, Kab. Sidenreng Rappang, Dua Pitue, Kalosi Alau	DINAS BINA MARGA, CIPTA KARYA, TATA RUANG, PERTANAHAN, DAN PERUMAHAN RAKYAT	Rekomendasi : Disetujui Koefisien : 6000 Meter Anggaran : 5000000000	131 Rekomendasi : Disetujui Koefisien : 6000 Meter Anggaran : 5000000000
132	A.MARIANI	Jalanan Becak karena sering hujan mengakibatkan transportasi Macet	Rabat Beton	Dusun III Pakkasalo, Kab. Sidenreng Rappang, Dua Pitue, Kalosi Alau	DINAS BINA MARGA, CIPTA KARYA, TATA RUANG, PERTANAHAN, DAN PERUMAHAN RAKYAT	Rekomendasi : Disetujui Koefisien : 1700 Meter Anggaran : 2000000000	132 Rekomendasi : Disetujui Koefisien : 1700 Meter Anggaran : 2000000000
133	ANDI ASLINDAH, S.Sos	Tanah Penguburan sudah sesak	Pengadaan Tanah	Lingk. Bileae, Kab. Sidenreng Rappang, Panca Rijang, Maccorawalie	DINAS BINA MARGA, CIPTA KARYA, TATA RUANG, PERTANAHAN, DAN PERUMAHAN RAKYAT	Rekomendasi : Disetujui Koefisien : 2 Ha	133 Rekomendasi : disetujui Koefisien : 2 Ha

NO.	PENGUSUL	PERMASALAHAN	USULAN	ALAMAT	SKPD TUJUAN	REKOMENDASI	
						MITRA BAPPEDA	SKPD
1	2	3	4	5	6	7	8
						Anggaran : 2000000000	Anggaran : 2000000000
134	ANDI ASLINDAH, S.Sos	Pampu Jalan Masih Kurang	Pengadaan Lampu Jalan	Lingk. Bilae & Lingk Lt. Salo, Kab. Sidenreng Rappang, Panca Rijang, Maccorawalie	DINAS BINA MARGA, CIPTA KARYA, TATA RUANG, PERTANAHAN, DAN PERUMAHAN RAKYAT	Rekomendasi : Disetujui Koefisien : 10 Tiang Anggaran : 100000000	134 Rekomendasi : Disetujui Koefisien : 10 Tiang Anggaran : 150000000
135	ANDI ASLINDAH, S.Sos	Halaman SD 1, SD 4 dan SD 7 Tergenang Air	Pembangunan Paving Block Halaman Sekolah	Jl. Hikmah, Jl. Pangkajene, dan Jl. Lakko, Kab. Sidenreng Rappang, Panca Rijang, Maccorawalie	DINAS PENDIDIKAN DAN KEBUDAYAAN	Rekomendasi : setuju Koefisien : 4590 meter Anggaran : 250000000	135 Rekomendasi : Usulan disetujui Koefisien : 1200 meter Anggaran : 180000000
136	ANDI ASLINDAH, S.Sos	Kurangnya SDM Kelompok Wanita Tani	Pelatihan Kelompok Wanita Tani	MACORAWALIE, Kab. Sidenreng Rappang, Panca Rijang, Maccorawalie	DINAS TANAMAN PANGAN, HORTIKULTURA, PERKEBUNAN, DAN KETAHANAN PANGAN	Rekomendasi : Setuju untuk ditindaklanjuti Koefisien : 2 Kelompok Anggaran : 30000000	136 Rekomendasi : Setuju, karena merupakan program prioritas Bupati (ada di RPJMD) Koefisien : 2 Kelompok Anggaran : 30000000
137	ANDI ASLINDAH, S.Sos	Jalanan Rusak dan Berlubang	Rehabilitasi Jalan	Jl. Aspol, Jl. Ali Pariusi, Jl. Pangkajene dan Jl. BTN RAPPANG, Kab. Sidenreng Rappang, Panca Rijang, Maccorawalie	DINAS BINA MARGA, CIPTA KARYA, TATA RUANG, PERTANAHAN, DAN PERUMAHAN RAKYAT	Rekomendasi : Disetujui Koefisien : 1 Km Anggaran : 2500000000	137 Rekomendasi : Disetujui Koefisien : 1 Km Anggaran : 2500000000
138	ANDI ASLINDAH, S.Sos	Jalan Rusak dan Berbatu	Peningkatan Jalan	Jl. Lakko (Depan Pustu), Kab. Sidenreng Rappang, Panca Rijang, Maccorawalie	DINAS BINA MARGA, CIPTA KARYA, TATA RUANG, PERTANAHAN, DAN PERUMAHAN RAKYAT	Rekomendasi : Disetujui Koefisien : 1 Km Anggaran : 350000000	138 Rekomendasi : Disetujui Koefisien : 1 Km Anggaran : 350000000
139	ANDI ASLINDAH, S.Sos	Sering Longsor	Penimbunan dan Tambahan Pemasangan Talud Penahan Banjir Sungai	Sungai Rappang, Kab. Sidenreng Rappang, Panca Rijang, Maccorawalie	DINAS PENGELOLAAN SUMBER DAYA AIR	Rekomendasi : Disetujui Koefisien : 1000 meter Anggaran : 300000000	139 Rekomendasi : Disetujui, Memeenuhi Persyaratan Teknis Koefisien : 1000 meter Anggaran : 300000000
140	ANDI ASLINDAH, S.Sos	Sarana dan Prasarana Olahraga Kurang Memadai	Pembangunan Sarana Dan Prasarana Olahraga	Lapangan Macorawalie, Kab. Sidenreng Rappang, Panca Rijang, Maccorawalie	DINAS KEPEMUDAAN, OLAHRAGA DAN KEPARIWISATAAN	Rekomendasi : setuju Koefisien : 500 meter Anggaran : 150000000	140 Rekomendasi : Disesuaikan dengan kemampuan APBD dan legal administratif Koefisien : 1 meter Anggaran : 100000000
141	hasnaini	pembangunan pagar SDN 1 Lise	Pembangunan Sarana, Prasarana dan Utilitas Sekolah	Dusun 1 Sukeppe, Kab. Sidenreng Rappang, Panca Lautan, Lise	DINAS PENDIDIKAN DAN KEBUDAYAAN	Rekomendasi : setuju Koefisien : 75 meter Anggaran : 75000000	141 Rekomendasi : Usulan disetujui Koefisien : 75 meter Anggaran : 75000000

NO.	PENGUSUL	PERMASALAHAN	USULAN	ALAMAT	SKPD TUJUAN	REKOMENDASI		
						MITRA BAPPEDA	SKPD	
1	2	3	4	5	6	7	8	
142	ANDI ASLINDAH, S.Sos	Menperlancar Akses Jalan Untuk Masyarakat	Pembangunan Jembatan	Jl. Lahalede Tembus Kelurahan Rappang, Kab. Sidenreng Rappang, Panca Rijang, Maccorawalie	DINAS BINA MARGA, CIPTA KARYA, TATA RUANG, PERTANAHAN, DAN PERUMAHAN RAKYAT	Rekomendasi : Disetujui	142	Rekomendasi : Disetujui
						Koefisien : 1 Unit		Koefisien : 1 Unit
						Anggaran : 250000000		Anggaran : 250000000
143	A.MARIANI	karena tepi sungai ada yang longsor mengakibatkan keresahan masyarakat sekitar	Perkuatan Talud Pemasangan Bronjong	Dusun II Awakaluku, Kab. Sidenreng Rappang, Dua Pitue, Kalosi Alau	DINAS PENGELOLAAN SUMBER DAYA AIR	Rekomendasi : Disetujui	143	Rekomendasi : Disetujui, Memeenuhi Persyaratan Teknis
						Koefisien : 1000 meter		Koefisien : 1000 meter
						Anggaran : 850000000		Anggaran : 850000000
144	hasnaini	pemasangan paving blok SDN 3 Lise	Pembangunan Paving Block Halaman Sekolah	dusun 2 amessangeng, Kab. Sidenreng Rappang, Panca Lautan, Lise	DINAS PENDIDIKAN DAN KEBUDAYAAN	Rekomendasi : setuju	144	Rekomendasi : Usulan disetujui
						Koefisien : 400 meter		Koefisien : 40 meter
						Anggaran : 60000000		Anggaran : 6000000
145	hasnaini	pembangunan jembatan dusun 2 amessangeng	Pembangunan Jembatan	dusun 2 amessangeng, Kab. Sidenreng Rappang, Panca Lautan, Lise	DINAS BINA MARGA, CIPTA KARYA, TATA RUANG, PERTANAHAN, DAN PERUMAHAN RAKYAT	Rekomendasi : Disetujui	145	Rekomendasi : Disetujui
						Koefisien : 20 Meter		Koefisien : 20 Meter
						Anggaran : 150000000		Anggaran : 150000000
146	hasnaini	pembangunan rabat beton dusun 1 dan dusun 2	Rabat Beton	Dusun 1 sukeppe dan dusun 2 amessangeng, Kab. Sidenreng Rappang, Panca Lautan, Lise	DINAS BINA MARGA, CIPTA KARYA, TATA RUANG, PERTANAHAN, DAN PERUMAHAN RAKYAT	Rekomendasi : Disetujui	146	Rekomendasi : Disetujui
						Koefisien : 1500 Meter		Koefisien : 1500 Meter
						Anggaran : 2250000000		Anggaran : 2250000000
147	hasnaini	rehabilitasi drainase dusun 2 amessangeng	Pembangunan Drainase	dusun 2 amessangeng, Kab. Sidenreng Rappang, Panca Lautan, Lise	DINAS BINA MARGA, CIPTA KARYA, TATA RUANG, PERTANAHAN, DAN PERUMAHAN RAKYAT	Rekomendasi : Disetujui	147	Rekomendasi : Disetujui
						Koefisien : 200 Meter		Koefisien : 200 Meter
						Anggaran : 140000000		Anggaran : 140000000
148	hasnaini	pembangunan dekker dusun sukeppe	Pembangunan Jembatan	dusun 1 sukeppe, Kab. Sidenreng Rappang, Panca Lautan, Lise	DINAS BINA MARGA, CIPTA KARYA, TATA RUANG, PERTANAHAN, DAN PERUMAHAN RAKYAT	Rekomendasi : Disetujui	148	Rekomendasi : Disetujui
						Koefisien : 20 M2		Koefisien : 20 M2
						Anggaran : 150000000		Anggaran : 150000000
149	hasnaini	pembangunan unit sekolah baru dusun sukeppe	Pembangunan Unit Sekolah Baru (USB)	dusun 1 sukeppe, Kab. Sidenreng Rappang, Panca Lautan, Lise	DINAS PENDIDIKAN DAN KEBUDAYAAN	Rekomendasi : setuju	149	Rekomendasi : Usulan Disetujui
						Koefisien : 1 Sekolah		Koefisien : 1 Sekolah
						Anggaran : 500000000		Anggaran : 500000000
150	hasnaini	pembangunan drainase jalan poros dusun 1 dan dusun 2	Pembangunan Drainase	dusun 1 sukeppe dan dusun 2 amessangeng, Kab. Sidenreng	DINAS BINA MARGA, CIPTA KARYA, TATA RUANG,	Rekomendasi : Disetujui	150	Rekomendasi : Disetujui

NO.	PENGUSUL	PERMASALAHAN	USULAN	ALAMAT	SKPD TUJUAN	REKOMENDASI	
						MITRA BAPPEDA	SKPD
1	2	3	4	5	6	7	8
				Rappang, Panca Lautan, Lise	PERTANAHAN, DAN PERUMAHAN RAKYAT	Koefisien : 1500 Meter Anggaran : 1050000000	Koefisien : 1500 Meter Anggaran : 1050000000
151	RISNA	Jalanan Rusak dan Bergelombang	Rabat Beton	Jl.Rajawali Dusun Padacenga, Kab. Sidenreng Rappang, Baranti, Sipodeceng	DINAS BINA MARGA, CIPTA KARYA, TATA RUANG, PERTANAHAN, DAN PERUMAHAN RAKYAT	Rekomendasi : Disetujui Koefisien : 1 Km Anggaran : 1500000000	151 Rekomendasi : Disetujui Koefisien : 1 Km Anggaran : 1500000000
152	RISNA	Jalanan Rusak Tergenang Air	Rabat Beton	Jl.Kesatuan Dusun Bonginge, Kab. Sidenreng Rappang, Baranti, Sipodeceng	DINAS BINA MARGA, CIPTA KARYA, TATA RUANG, PERTANAHAN, DAN PERUMAHAN RAKYAT	Rekomendasi : Disetujui Koefisien : 1 Km Anggaran : 1500000000	152 Rekomendasi : Disetujui Koefisien : 1 Km Anggaran : 1500000000
153	RISNA	Jalanan Rusak dan Bergelombang	Rabat Beton	Jl.Puttuang Dusun Dea, Kab. Sidenreng Rappang, Baranti, Sipodeceng	DINAS BINA MARGA, CIPTA KARYA, TATA RUANG, PERTANAHAN, DAN PERUMAHAN RAKYAT	Rekomendasi : Disetujui Koefisien : 1 Km Anggaran : 1500000000	153 Rekomendasi : Disetujui Koefisien : 1 Km Anggaran : 1500000000
154	RISNA	Jalanan Berlubang dan Bergelombang	Rabat Beton	Jl.Lawalowo"e Dusun Dea, Kab. Sidenreng Rappang, Baranti, Sipodeceng	DINAS BINA MARGA, CIPTA KARYA, TATA RUANG, PERTANAHAN, DAN PERUMAHAN RAKYAT	Rekomendasi : Disetujui Koefisien : 1 Km Anggaran : 1500000000	154 Rekomendasi : Disetujui Koefisien : 1 Km Anggaran : 1500000000
155	ROSMAWATI	tidak ada jembatan penyebrangan yang dapat dilalui bagi warga padahal di daerah situ ada jalan yg menghubungkan jalan antar 3 desa	Pembangunan Jembatan	salo indru - wattang ledeng, Kab. Sidenreng Rappang, Kulo, Kampung Baru	DINAS BINA MARGA, CIPTA KARYA, TATA RUANG, PERTANAHAN, DAN PERUMAHAN RAKYAT	Rekomendasi : Disetujui Koefisien : 1 Unit Anggaran : 250000000	155 Rekomendasi : Disetujui Koefisien : 1 Unit Anggaran : 250000000
156	ROSMAWATI	jalanan belum pernah ditimbung jadi butuh perkerasan jalan	Peningkatan Jalan	Jl. Sarawae Salo Indru, Kab. Sidenreng Rappang, Kulo, Kampung Baru	DINAS BINA MARGA, CIPTA KARYA, TATA RUANG, PERTANAHAN, DAN PERUMAHAN RAKYAT	Rekomendasi : Disetujui Koefisien : 1200 Meter Anggaran : 420000000	156 Rekomendasi : Disetujui Koefisien : 1200 Meter Anggaran : 420000000
157	ROSMAWATI	Jalanan butuh perkerasan jalan	Pembangunan Jalan UsahaTani	Jl. Attasappangnge Dusun Salo Indru, Kab. Sidenreng Rappang, Kulo, Kampung Baru	DINAS TANAMAN PANGAN, HORTIKULTURA, PERKEBUNAN, DAN KETAHANAN PANGAN	Rekomendasi : setuju untuk ditindaklanjuti Koefisien : 1 meter Anggaran : 200000000	157 Rekomendasi : setuju, dengan melengkapi data teknis,proposai,SID,RAB dan surat keterangan Koefisien : 1300 meter Anggaran : 200000000
158	A.MARIANI	karena tidak adanya pagar permanem di Poskesdes mengakibatkan keamanan tidak terjaga dengan baik	Peningkatan/Pengembang an Sarana dan Prasarana Fasilitas Pelayanan Kesehatan tingkat	Dusun II Awakaluku, Kab. Sidenreng Rappang, Dua Pitue, Kalosi Alau	DINAS KESEHATAN, PENGENDALIAN PENDUDUK DAN KELUARGA BERENCANA	Rekomendasi : Disetujui Koefisien : 1 Paket	158 Rekomendasi : Di setuju untuk di tindak lanjuti Koefisien : 1 Paket



NO.	PENGUSUL	PERMASALAHAN	USULAN	ALAMAT	SKPD TUJUAN	REKOMENDASI	
						MITRA BAPPEDA	SKPD
1	2	3	4	5	6	7	8
			Puskesmas dan Jaringannya			Anggaran : 47500000	Anggaran : 50000000
159	A.MARIANI	ada Kelompok masyarakat yang mempunyai usaha dan bakat tetapi tidak mempunyai Biaya /Modal	Pengadaan Alat Perbengkelan/Las	Dusun II Awakaluku, Kab. Sidenreng Rappang, Dua Pitue, Kalosi Alau	DINAS PERDAGANGAN DAN PERINDUSTRIAN	Rekomendasi : Setuju untuk ditindaklanjuti Koefisien : 1 Kelompok Anggaran : 25000000	159 Rekomendasi : Disetujui dengan syarat Proposal dan Akta Pendirian Kelompok Koefisien : 1 Kelompok Anggaran : 25000000
160	A.MARIANI	banyak masyarakat yang mempunyai Usaha (UMK) tetapi modal tidak cukup	Bantuan Peralatan Produksi Bagi Kelompok UMK yang Berbadan Hukum	Dusun I Kalosi Alau, Kab. Sidenreng Rappang, Dua Pitue, Kalosi Alau	DINAS KOPERASI, UKM, TENAGA KERJA DAN TRANSMIGRASI	Rekomendasi : Setuju untuk ditindaklanjuti Koefisien : 1 paket Anggaran : 50000000	160 Rekomendasi : Usulan dilengkapi proposal dan akta notaris pendirian kelompok Koefisien : 1 paket Anggaran : 50000000
161	A.MARIANI	masyarakat sangat memerlukan Poskesdes karena Akses ke Poskesdes yang ada sekarang sangat jauh	Peningkatan/Pengembangan Sarana dan Prasarana Fasilitas Pelayanan Kesehatan tingkat Puskesmas dan Jaringannya	Dusun IV Bampengnge, Kab. Sidenreng Rappang, Dua Pitue, Kalosi Alau	DINAS KESEHATAN, PENGENDALIAN PENDUDUK DAN KELUARGA BERENCANA	Rekomendasi : Disetujui Koefisien : 1 paket Anggaran : 500000000	161 Rekomendasi : Di setuju Koefisien : 1 paket Anggaran : 500000000
162	ROSMAWATI	belum tersedianya tempat pembuangan sampah yang terpadu	Pembangunan Tempat Pengolahan Sampah Terpadu 3R	Desa Bina Baru Kec. Kulo, Kab. Sidenreng Rappang, Kulo, Kampung Baru	DINAS LINGKUNGAN HIDUP	Rekomendasi : Disetujui dengan mempertimbangkan kesiapan lahan Koefisien : 1 Unit Anggaran : 600000000	162 Rekomendasi : dapat ditindaklanjuti dengan mengusulkan ke pemerintah pusat untuk Koefisien : 1 Unit Anggaran : 600000000
163	ROSMAWATI	masih kurangnya titik lampu jalan yang tersedia	Pengadaan Lampu Jalan	Desa Bina Baru, Kab. Sidenreng Rappang, Kulo, Kampung Baru	DINAS BINA MARGA, CIPTA KARYA, TATA RUANG, PERTANAHAN, DAN PERUMAHAN RAKYAT	Rekomendasi : Disetujui Koefisien : 30 Tiang Anggaran : 300000000	163 Rekomendasi : Disetujui Koefisien : 30 Tiang Anggaran : 450000000
164	ROSMAWATI	kurangnya tempat tempat penampungan debit air untuk pertanian tadah hujan	Pembangunan Embung	Desa Bina Baru, Kab. Sidenreng Rappang, Kulo, Kampung Baru	DINAS PENGELOLAAN SUMBER DAYA AIR	Rekomendasi : Disetujui Koefisien : 3 Unit Anggaran : 150000000	164 Rekomendasi : Disetujui, Memenuhi Persyaratan Teknis Koefisien : 3 Unit Anggaran : 150000000
165	A.MARIANI	ada lokasi dan pengelola sehingga membutuhkan Dana untuk pengadaan Bahan	Pembangunan IPAL Biogester	Dusun III Pakkasalo, Kab. Sidenreng Rappang, Dua Pitue, Kalosi Alau	DINAS LINGKUNGAN HIDUP	Rekomendasi : - Koefisien : 100 KK Anggaran : 500000000	165 Rekomendasi : setuju dan dapat ditindak lanjuti dengan melakukan survey untuk memastikan lokasi Koefisien : 100 KK Anggaran : 500000000
166	A.MARIANI	belum terdapat Penerangan Jalan di Pakkasalo dan Bampeng dan sekitarnya yang sangat di butuhkan oleh masyarakat	Pengadaan Lampu Jalan	Dusun III Pakkasalo dan Dusun IV Bampengnge, Kab. Sidenreng Rappang, Dua Pitue, Kalosi Alau	DINAS BINA MARGA, CIPTA KARYA, TATA RUANG, PERTANAHAN, DAN PERUMAHAN RAKYAT	Rekomendasi : Disetujui Koefisien : 50 Tiang Anggaran : 750000000	166 Rekomendasi : Disetujui Koefisien : 50 Tiang Anggaran : 750000000

NO.	PENGUSUL	PERMASALAHAN	USULAN	ALAMAT	SKPD TUJUAN	REKOMENDASI	
						MITRA BAPPEDA	SKPD
1	2	3	4	5	6	7	8
167	A.MARIANI	terdapat TK FKPPi yang mempunyai murid sekitar 50 orang masih menumpang di Kompleks SD	Pengadaan Tanah	Dusun II Awakaluku, Kab. Sidenreng Rappang, Dua Pitue, Kalosi Alau	DINAS BINA MARGA, CIPTA KARYA, TATA RUANG, PERTANAHAN, DAN PERUMAHAN RAKYAT	Rekomendasi : Disetujui Koefisien : 1 Paket Anggaran : 250000000	167 Rekomendasi : Disetujui Koefisien : 1 Paket Anggaran : 250000000
168	A.MARIANI	Banyak Sampah plastik yang sudah siap diolah tetapi Alat tidak tersedia dan tempatnya masih menumpang di kolom Rumah Masyarakat	Pembangunan Tempat Pengolahan Sampah Terpadu 3R	Dusun II Awakaluku, Kab. Sidenreng Rappang, Dua Pitue, Kalosi Alau	DINAS LINGKUNGAN HIDUP	Rekomendasi : - Koefisien : 1 Unit Anggaran : 150000000	168 Rekomendasi : dapat ditindaklanjuti dengan mengusulkan ke pemerintah pusat untuk Koefisien : 1 Unit Anggaran : 600000000
169	A.MARIANI	banyak kelompok peternak Ayam yang membutuhkan bantuan modal untuk menambah ayam peliharaannya	Bantuan Pengadaan Ayam Buras	Dusun I,II, III dan dusun IV Kalosi Alau, Kab. Sidenreng Rappang, Dua Pitue, Kalosi Alau	DINAS PETERNAKAN DAN PERIKANAN	Rekomendasi : Setuju untuk ditindaklanjuti Koefisien : 500 ekor Anggaran : 25000000	169 Rekomendasi : Setuju untuk ditindaklanjuti Koefisien : 500 ekor Anggaran : 25000000
170	A.MARIANI	ada sarana prasarana (Kolam ) dan ada Pengurus sehingga dibutuhkan Bibit Ikan mas	Bantuan Bibit Ikan (Ikan Mas)	Dusun II dan IV Bampengnge, Kab. Sidenreng Rappang, Dua Pitue, Kalosi Alau	DINAS PETERNAKAN DAN PERIKANAN	Rekomendasi : Setuju untuk ditindaklanjuti Koefisien : 20000 ekor Anggaran : 10000000	170 Rekomendasi : Setuju untuk ditindaklanjuti Koefisien : 20000 ekor Anggaran : 10000000
171	A.MARIANI	ada kelompok Wanita tani yang memerlukan bimbingan teknis mengenai pemanfaatana lahan pekarangan rumah maupun Kebun	Pelatihan Kelompok Wanita Tani	Dusun I , II, III dan IV Kalosi ALau, Kab. Sidenreng Rappang, Dua Pitue, Kalosi Alau	DINAS TANAMAN PANGAN, HORTIKULTURA, PERKEBUNAN, DAN KETAHANAN PANGAN	Rekomendasi : Setuju untuk ditindaklanjuti Koefisien : 2 Kelompok Anggaran : 30000000	171 Rekomendasi : Setuju, karena merupakan program prioritas Bupati (ada di RPJMD) Koefisien : 2 Kelompok Anggaran : 30000000
172	A.MARIANI	Kelompok Tani memerlukan bantuan pertanian untuk membantu dalam pengelolaan sawah agar menghasilkan kualitas padi yang baik padi	Bantuan Saprodi Pertanian (Hand Tractor)	Dusun I, II, III dan IV Kalosi Alau, Kab. Sidenreng Rappang, Dua Pitue, Kalosi Alau	DINAS TANAMAN PANGAN, HORTIKULTURA, PERKEBUNAN, DAN KETAHANAN PANGAN	Rekomendasi : Setuju untuk ditindaklanjuti Koefisien : 3 unit Anggaran : 7500000	172 Rekomendasi : Melengkapi Data Teknis dan Proposal Beserta Calon Data Lokasi Penerima Koefisien : 3 unit Anggaran : 85800000
173	A.MARIANI	kalau musim hujan sering banjir di sawah petani yang mengakibatkan padi rusak karena saluran air tidak bagus	Peningkatan Jaringan irigasi Pertanian	Dusun II Awakaluku, Kab. Sidenreng Rappang, Dua Pitue, Kalosi Alau	DINAS TANAMAN PANGAN, HORTIKULTURA, PERKEBUNAN, DAN KETAHANAN PANGAN	Rekomendasi : Setuju untuk ditindaklanjuti Koefisien : 100 meter Anggaran : 12000000	173 Rekomendasi : setuju, dengan melengkapi data teknis,proposal,SID,RAB dan surat keterangan Koefisien : 100 meter Anggaran : 47000000
174	A.MARIANI	Karena Pagar Pustu yang tidak bagus sehingga banyak tanaman yang tidak bisa hidup dan pemandangan tidak nyaman	Peningkatan/Pengembangan Sarana dan Prasarana Fasilitas Pelayanan Kesehatan tingkat Puskesmas dan Jaringannya	Dusun III Pakkasalo, Kab. Sidenreng Rappang, Dua Pitue, Kalosi Alau	DINAS KESEHATAN, PENGENDALIAN PENDUDUK DAN KELUARGA BERENCANA	Rekomendasi : Disetujui Koefisien : 1 paket Anggaran : 47500000	174 Rekomendasi : Di setuju untuk di tindak lanjuti Koefisien : 1 paket Anggaran : 50000000
175	A.MARIANI	sering banjir di halaman sekolah pada saat musim hujan , mengakibatkan ketidak	Pembangunan Paving Block Halaman Sekolah	DusuN II Awakaluku, Kab. Sidenreng Rappang, Dua Pitue,	DINAS PENDIDIKAN DAN KEBUDAYAAN	Rekomendasi : setuju	175 Rekomendasi : Usulan disetujui

NO.	PENGUSUL	PERMASALAHAN	USULAN	ALAMAT	SKPD TUJUAN	REKOMENDASI	
						MITRA BAPPEDA	SKPD
1	2	3	4	5	6	7	8
		nyamanan murid-murid dalam bermain		Kalosi Alau		Koefisien : 500 meter Anggaran : 75000000	Koefisien : 500 meter Anggaran : 75000000
176	A. MUH. RIDWAN, S.Sos	pembangunan jembatan salo tangnga 4 x 6 meter	Pembangunan Jembatan	lingkungan 6 lampiring, Kab. Sidenreng Rappang, Pitu Raise, Batu	DINAS BINA MARGA, CIPTA KARYA, TATA RUANG, PERTANAHAN, DAN PERUMAHAN RAKYAT	Rekomendasi : Disetujui Koefisien : 24 M2 Anggaran : 2000000000	176 Rekomendasi : Disetujui Koefisien : 24 M2 Anggaran : 2000000000
177	A. MUH. RIDWAN, S.Sos	rabat beton 3 km	Rabat Beton	lingkungan 3 wala, Kab. Sidenreng Rappang, Pitu Raise, Batu	DINAS BINA MARGA, CIPTA KARYA, TATA RUANG, PERTANAHAN, DAN PERUMAHAN RAKYAT	Rekomendasi : Disetujui Koefisien : 3 Km Anggaran : 4500000000	177 Rekomendasi : Disetujui Koefisien : 3 Km Anggaran : 4500000000
178	A. MUH. RIDWAN, S.Sos	pembangunan jembatan gantung sungai lampiring 150 m	Pembangunan Jembatan	lingkungan 6 lampiring, Kab. Sidenreng Rappang, Pitu Raise, Batu	DINAS BINA MARGA, CIPTA KARYA, TATA RUANG, PERTANAHAN, DAN PERUMAHAN RAKYAT	Rekomendasi : Disetujui Koefisien : 150 Meter Anggaran : 2000000000	178 Rekomendasi : Disetujui Koefisien : 150 Meter Anggaran : 2000000000
179	A. MUH. RIDWAN, S.Sos	perintisan jalan barukku-wala 6 km	Pembangunan Jalan	lingkungan 2 salopalakka, Kab. Sidenreng Rappang, Pitu Raise, Batu	DINAS BINA MARGA, CIPTA KARYA, TATA RUANG, PERTANAHAN, DAN PERUMAHAN RAKYAT	Rekomendasi : Disetujui Koefisien : 6 Km Anggaran : 2100000000	179 Rekomendasi : Disetujui Koefisien : 6 Km Anggaran : 2100000000
180	A. MUH. RIDWAN, S.Sos	perintisan jalan Lingkungan 5 labobo - lingkungan 7 botto libu 2 km	Pembangunan Jalan	lingkungan 5 Labobo, Kab. Sidenreng Rappang, Pitu Raise, Batu	DINAS BINA MARGA, CIPTA KARYA, TATA RUANG, PERTANAHAN, DAN PERUMAHAN RAKYAT	Rekomendasi : Disetujui Koefisien : 2 Km Anggaran : 700000000	180 Rekomendasi : Disetujui Koefisien : 2 Km Anggaran : 700000000
181	A. MUH. RIDWAN, S.Sos	pembangunan drainase lingkungan 1 barukku 1 km	Pembangunan Drainase	lingkungan 1 barukku, Kab. Sidenreng Rappang, Pitu Raise, Batu	DINAS BINA MARGA, CIPTA KARYA, TATA RUANG, PERTANAHAN, DAN PERUMAHAN RAKYAT	Rekomendasi : Disetujui Koefisien : 1 Km Anggaran : 350000000	181 Rekomendasi : Disetujui Koefisien : 1 Km Anggaran : 350000000
182	A. MUH. RIDWAN, S.Sos	Pengadaan Sumur Bor 2 titik	Pengadaan Sumur Bor	lingkungan 4 bola bulu, Kab. Sidenreng Rappang, Pitu Raise, Batu	DINAS TANAMAN PANGAN, HORTIKULTURA, PERKEBUNAN, DAN KETAHANAN PANGAN	Rekomendasi : Setuju untuk ditindaklanjuti Koefisien : 1 paket Anggaran : 500000000	182 Rekomendasi : setuju, dengan melengkapi data tehnis,proposal,SID,RAB dan surat keterangan Koefisien : 1 paket Anggaran : 150000000
183	A. MUH. RIDWAN, S.Sos	pemasangan bronjong 50 meter	Perkuatan Talud Pemasangan Bronjong	lingkungan 5 labobo, Kab. Sidenreng Rappang, Pitu Raise, Batu	DINAS PENGELOLAAN SUMBER DAYA AIR	Rekomendasi : Disetujui Koefisien : 50 meter	183 Rekomendasi : Disetujui, Memeenuhi Persyaratan Teknis Koefisien : 50 meter

NO.	PENGUSUL	PERMASALAHAN	USULAN	ALAMAT	SKPD TUJUAN	REKOMENDASI	
						MITRA BAPPEDA	SKPD
1	2	3	4	5	6	7	8
						Anggaran : 425000000	Anggaran : 425000000
184	A. MUH. RIDWAN, S.Sos	pembangunan jalan poros air terjun mamaca	Pembangunan Jalan	lingkungan 6 lampiring, Kab. Sidenreng Rappang, Pitu Raise, Batu	DINAS BINA MARGA, CIPTA KARYA, TATA RUANG, PERTANAHAN, DAN PERUMAHAN RAKYAT	Rekomendasi : Disetujui Koefisien : 2 Km Anggaran : 5000000000	184 Rekomendasi : Disetujui Koefisien : 2 Km Anggaran : 5000000000
185	A. MUH. RIDWAN, S.Sos	pelebaran cekdam mamaca 2 ha	Rehabilitasi Cekdam	lingkungan 6 lampiring, Kab. Sidenreng Rappang, Pitu Raise, Batu	DINAS PENGELOLAAN SUMBER DAYA AIR	Rekomendasi : Pindah Ke OPD Dinas PSDA Koefisien : 2 Unit Anggaran : 200000000	185 Rekomendasi : Disetujui, Memenuhi Persyaratan Teknis Koefisien : 2 Unit Anggaran : 200000000
186	A. MUH. RIDWAN, S.Sos	pembangunan irigasi /perpipaan 1 paket	Pembangunan Jaringan Irigasi Usaha Tani	lingkungan 6 lampiring, Kab. Sidenreng Rappang, Pitu Raise, Batu	DINAS TANAMAN PANGAN, HORTIKULTURA, PERKEBUNAN, DAN KETAHANAN PANGAN	Rekomendasi : Setuju untuk ditindaklanjuti Koefisien : 100 meter Anggaran : 120000000	186 Rekomendasi : setuju, dengan melengkapi data tehnik,proposal,SID,RAB dan surat keterangan Koefisien : 100 meter Anggaran : 470000000
187	A. MUH. RIDWAN, S.Sos	bantuan pembangunan embung-embung 7 titik	Pembangunan Embung	lingkungan 7=1,2,3,4,5,6 & 7 kelurahan batu, Kab. Sidenreng Rappang, Pitu Raise, Batu	DINAS PENGELOLAAN SUMBER DAYA AIR	Rekomendasi : Disetujui Koefisien : 7 Titik Anggaran : 350000000	187 Rekomendasi : Disetujui, Memenuhi Persyaratan Teknis Koefisien : 7 Titik Anggaran : 350000000
188	A. MUH. RIDWAN, S.Sos	sambungan perpipaan 400 meter	Pengadaan Pompanisasi dan Perpipaan	lingkungan 6 lampiring, Kab. Sidenreng Rappang, Pitu Raise, Batu	DINAS TANAMAN PANGAN, HORTIKULTURA, PERKEBUNAN, DAN KETAHANAN PANGAN	Rekomendasi : Disetujui untuk ditindaklanjuti Koefisien : 1 Paket Anggaran : 300000000	188 Rekomendasi : setuju, dengan melengkapi data tehnik,proposal,SID,RAB dan surat keterangan Koefisien : 1 Paket Anggaran : 120000000
189	A. MUH. RIDWAN, S.Sos	perintisan jalan 2 km	Pembangunan Jalan	jl produkdi palleng loloe lingkungan 6 lampiring, Kab. Sidenreng Rappang, Pitu Raise, Batu	DINAS BINA MARGA, CIPTA KARYA, TATA RUANG, PERTANAHAN, DAN PERUMAHAN RAKYAT	Rekomendasi : Disetujui Koefisien : 2 Km Anggaran : 700000000	189 Rekomendasi : Disetujui Koefisien : 2 Km Anggaran : 700000000
190	A. MUH. RIDWAN, S.Sos	pengadaan lampu jalan 15 titik	Pengadaan Lampu Jalan	lingkungan 2 salopalakka, Kab. Sidenreng Rappang, Pitu Raise, Batu	DINAS BINA MARGA, CIPTA KARYA, TATA RUANG, PERTANAHAN, DAN PERUMAHAN RAKYAT	Rekomendasi : Disetujui Koefisien : 15 Tiang Anggaran : 150000000	190 Rekomendasi : Disetujui Koefisien : 15 Tiang Anggaran : 225000000
191	A. MUH. RIDWAN, S.Sos	pengadaan lampu jalan 50 titik	Pengadaan Lampu Jalan	lingkungan 4 bola bulu, Kab. Sidenreng Rappang, Pitu Raise, Batu	DINAS BINA MARGA, CIPTA KARYA, TATA RUANG, PERTANAHAN, DAN PERUMAHAN RAKYAT	Rekomendasi : Disetujui Koefisien : 50 Tiang Anggaran : 500000000	191 Rekomendasi : Disetujui Koefisien : 50 Tiang Anggaran : 750000000

NO.	PENGUSUL	PERMASALAHAN	USULAN	ALAMAT	SKPD TUJUAN	REKOMENDASI		
						MITRA BAPPEDA	SKPD	
1	2	3	4	5	6	7	8	
192	A. MUH. RIDWAN, S.Sos	pengadaan lampu jalan 140 titik	Pengadaan Lampu Jalan	lingkungan 5 labobo, Kab. Sidenreng Rappang, Pitu Raise, Batu	DINAS BINA MARGA, CIPTA KARYA, TATA RUANG, PERTANAHAN, DAN PERUMAHAN RAKYAT	Rekomendasi : Disetujui	192	Rekomendasi : Disetujui
						Koefisien : 140 Tiang		Koefisien : 140 Tiang
						Anggaran : 1400000000		Anggaran : 2100000000
193	A. MUH. RIDWAN, S.Sos	pengadaan lampu jalan 6 titik	Pengadaan Lampu Jalan	lingkungan 6 lampiring, Kab. Sidenreng Rappang, Pitu Raise, Batu	DINAS BINA MARGA, CIPTA KARYA, TATA RUANG, PERTANAHAN, DAN PERUMAHAN RAKYAT	Rekomendasi : Disetujui	193	Rekomendasi : Disetujui
						Koefisien : 6 Tiang		Koefisien : 6 Tiang
						Anggaran : 60000000		Anggaran : 90000000
194	A. MUH. RIDWAN, S.Sos	pengadaan lampu jalan 70 titik	Pengadaan Lampu Jalan	lingkungan 7 botto libu, Kab. Sidenreng Rappang, Pitu Raise, Batu	DINAS BINA MARGA, CIPTA KARYA, TATA RUANG, PERTANAHAN, DAN PERUMAHAN RAKYAT	Rekomendasi : Disetujui	194	Rekomendasi : Disetujui
						Koefisien : 70 Tiang		Koefisien : 70 Tiang
						Anggaran : 700000000		Anggaran : 1050000000
195	A. MUH. RIDWAN, S.Sos	pembangunan gedung sekolah SD azzakiyah 6 rumbel	Pembangunan Gedung	Lampiring, Kab. Sidenreng Rappang, Pitu Raise, Batu	DINAS PENDIDIKAN DAN KEBUDAYAAN	Rekomendasi : Pindah ke OPD Dinas Pendidikan dan Kebudayaan	195	Rekomendasi : Usulan Disetujui
						Koefisien : 1 Unit		Koefisien : 1 Unit
						Anggaran : 50000000		Anggaran : 200000000
196	A. MUH. RIDWAN, S.Sos	pembangunan sarana olah raga	Pembangunan Sarana Dan Prasarana Olahraga	lingkungan 6 lampiring, Kab. Sidenreng Rappang, Pitu Raise, Batu	DINAS KEPEMUDAAN, OLAAHRAGA DAN KEPARIWISATAAN	Rekomendasi : setuju	196	Rekomendasi : Disesuaikan dengan kemampuan APBD dan legal administratif
						Koefisien : 1 unit		Koefisien : 1 unit
						Anggaran : 50000000		Anggaran : 50000000
197	A. MUH. RIDWAN, S.Sos	lanjutan pembangunan gedung TK ANNUR	Pembangunan Gedung	lingkungan 7 BOTTO LIBU, Kab. Sidenreng Rappang, Pitu Raise, Batu	DINAS PENDIDIKAN DAN KEBUDAYAAN	Rekomendasi : Pindah OPD Dinas Pendidikan dan Kebudayaan	197	Rekomendasi : Usulan disetujui
						Koefisien : 1 Unit		Koefisien : 1 Unit
						Anggaran : 100000000		Anggaran : 130000000
198	A. MUH. RIDWAN, S.Sos	pengadaan mobil sampah 1 unit	Pengadaan Mobil Sampah	kelurahan batu, Kab. Sidenreng Rappang, Pitu Raise, Batu	DINAS LINGKUNGAN HIDUP	Rekomendasi : -	198	Rekomendasi : setuju dan dapat ditindaklanjuti karena dapat menjemput dan mengangkut sampah
						Koefisien : 1 Unit		Koefisien : 1 Unit
						Anggaran : 500000000		Anggaran : 500000000
199	A. MUH. RIDWAN, S.Sos	pembuatan bak penampungan air 1 buah	Pembangunan DAM Penampung Air	lingkungan 4 bola bulu, Kab. Sidenreng Rappang, Pitu Raise, Batu	DINAS PENGELOLAAN SUMBER DAYA AIR	Rekomendasi : Disetujui	199	Rekomendasi : Disetujui, Memenuhi Persyaratan Teknis
						Koefisien : 1 Unit		Koefisien : 1 Unit
						Anggaran : 150000000		Anggaran : 150000000
200	A. MUH. RIDWAN,	pengadaan bibit jeruk nipis 40.000 pohon	Pengadaan Bibit Tanaman Perkebunan	lingkungan 7 botto libu, Kab. Sidenreng Rappang, Pitu Raise,	DINAS TANAMAN PANGAN, HORTIKULTURA,	Rekomendasi : Setuju untuk ditindaklanjuti	200	Rekomendasi : setuju untuk ditindak lanjuti



NO.	PENGUSUL	PERMASALAHAN	USULAN	ALAMAT	SKPD TUJUAN	REKOMENDASI		
						MITRA BAPPEDA	SKPD	
1	2	3	4	5	6	7	8	
	S.Sos			Batu	PERKEBUNAN, DAN KETAHANAN PANGAN	Koefisien : 1000 pohon Anggaran : 15000000		Koefisien : 2000 pohon Anggaran : 40000000
201	A. MUH. RIDWAN, S.Sos	pengadaan bibit durian musangking 5.000 pohon	Pengadaan Bibit Tanaman Perkebunan	kelurahan batu, Kab. Sidenreng Rappang, Pitu Raise, Batu	DINAS TANAMAN PANGAN, HORTIKULTURA, PERKEBUNAN, DAN KETAHANAN PANGAN	Rekomendasi : Setuju untuk ditindaklanjuti Koefisien : 500 pohon Anggaran : 50000000	201	Rekomendasi : setuju, Koefisien : 100 pohon Anggaran : 15000000
202	A. MUH. RIDWAN, S.Sos	pengadaan bibit mangga 5.000 pohon	Bantuan Bibit Mangga	kelurahan batu, Kab. Sidenreng Rappang, Pitu Raise, Batu	DINAS TANAMAN PANGAN, HORTIKULTURA, PERKEBUNAN, DAN KETAHANAN PANGAN	Rekomendasi : Setuju untuk ditindaklanjuti Koefisien : 1000 pohon Anggaran : 25000000	202	Rekomendasi : setuju untuk ditindak lanjuti Koefisien : 500 pohon Anggaran : 15
203	A. MUH. RIDWAN, S.Sos	pengadaan bibit pala 5.000 pohon	Bantuan Bibit Tanaman Perkebunan (Pala)	kelurahan batu, Kab. Sidenreng Rappang, Pitu Raise, Batu	DINAS TANAMAN PANGAN, HORTIKULTURA, PERKEBUNAN, DAN KETAHANAN PANGAN	Rekomendasi : Setuju untuk ditindaklanjuti Koefisien : 1000 pohon Anggaran : 15000000	203	Rekomendasi : setuju untuk ditindak lanjuti Koefisien : 1000 pohon Anggaran : 25000000
204	A. MUH. RIDWAN, S.Sos	penmgadaan bibit durian montong 5.000 pohon	Bantuan Bibit Durian	kelurahan batu, Kab. Sidenreng Rappang, Pitu Raise, Batu	DINAS TANAMAN PANGAN, HORTIKULTURA, PERKEBUNAN, DAN KETAHANAN PANGAN	Rekomendasi : Setuju untuk ditindaklanjuti Koefisien : 500 pohon Anggaran : 15000000	204	Rekomendasi : setuju Koefisien : 500 pohon Anggaran : 15000000
205	A. MUH. RIDWAN, S.Sos	pengadaan bibit kelengkeng merah 5.000 pohon	Bantuan Bibit Kelengkeng	kelurahan batu, Kab. Sidenreng Rappang, Pitu Raise, Batu	DINAS TANAMAN PANGAN, HORTIKULTURA, PERKEBUNAN, DAN KETAHANAN PANGAN	Rekomendasi : Setuju untuk ditindaklanjuti Koefisien : 1000 pohon Anggaran : 85000000	205	Rekomendasi : setuju untuk ditindak lanjuti Koefisien : 200 pohon Anggaran : 24000000
206	A. MUH. RIDWAN, S.Sos	pembangunan perumahan guru sd 4 batu 1 unit	Pembangunan Rumah Dinas Kepala Sekolah/ Guru/ Penjaga Sekolah	lingkungan 4 bola bulu, Kab. Sidenreng Rappang, Pitu Raise, Batu	DINAS PENDIDIKAN DAN KEBUDAYAAN	Rekomendasi : setuju Koefisien : 1 unit Anggaran : 100000000	206	Rekomendasi : Usulan disetujui Koefisien : 1 unit Anggaran : 100000000
207	A. MUH. RIDWAN, S.Sos	bantuan ternak ayam buras 1.000	Bantuan Pengadaan Ayam Buras	kelurahan batu, Kab. Sidenreng Rappang, Pitu Raise, Batu	DINAS PETERNAKAN DAN PERIKANAN	Rekomendasi : Setuju untuk ditindaklanjuti Koefisien : 1000 ekor Anggaran : 50000000	207	Rekomendasi : Setuju untuk ditindaklanjuti Koefisien : 1000 ekor Anggaran : 50000000
208	A. MUH. RIDWAN, S.Sos	pengadaan bantuan ternak itik 500 ekor	Bantuan Pengadaan Itik	kelurahan batu, Kab. Sidenreng Rappang, Pitu Raise, Batu	DINAS PETERNAKAN DAN PERIKANAN	Rekomendasi : Setuju untuk ditindaklanjuti Koefisien : 500 ekor	208	Rekomendasi : Setuju untuk ditindaklanjuti Koefisien : 500 ekor

NO.	PENGUSUL	PERMASALAHAN	USULAN	ALAMAT	SKPD TUJUAN	REKOMENDASI	
						MITRA BAPPEDA	SKPD
1	2	3	4	5	6	7	8
						Anggaran : 25000000	Anggaran : 25000000
209	A. MUH. RIDWAN, S.Sos	pengadaan bantuan ayam petelur 1.000 ekor	Bantuan Pengadaan Ayam Ras Petelur	kelurahan batu, Kab. Sidenreng Rappang, Pitu Raise, Batu	DINAS PETERNAKAN DAN PERIKANAN	Rekomendasi : Setuju untuk ditindaklanjuti Koefisien : 1000 ekor Anggaran : 50000000	209 Rekomendasi : Setuju untuk ditindaklanjuti Koefisien : 1000 ekor Anggaran : 80000000
210	A. MUH. RIDWAN, S.Sos	pengadaan bantuan alat menjahit 1 set	Pengadaan Alat Menjahit	kelurahan batu, Kab. Sidenreng Rappang, Pitu Raise, Batu	DINAS PERDAGANGAN DAN PERINDUSTRIAN	Rekomendasi : Setuju untuk ditindaklanjuti Koefisien : 1 Set Anggaran : 50000000	210 Rekomendasi : Disetujui dengan syarat Proposal dan Akta Pendirian Kelompok Koefisien : 1 Set Anggaran : 50000000
211	A. MUH. RIDWAN, S.Sos	pengadaan bantuan alat pertukangan kayu 1 set	Pengadaan Alat Pertukangan Kayu	kelurahan batu, Kab. Sidenreng Rappang, Pitu Raise, Batu	DINAS PERDAGANGAN DAN PERINDUSTRIAN	Rekomendasi : Setuju untuk ditindaklanjuti Koefisien : 1 Kelompok Anggaran : 15000000	211 Rekomendasi : Disetujui dengan syarat Proposal dan Akta Pendirian Kelompok Koefisien : 1 Kelompok Anggaran : 15000000
212	A. MUH. RIDWAN, S.Sos	pengadaan alat tata boga 1 set	Pengadaan Alat Tata Boga	kelurahan batu, Kab. Sidenreng Rappang, Pitu Raise, Batu	DINAS PERDAGANGAN DAN PERINDUSTRIAN	Rekomendasi : Setuju untuk ditindaklanjuti Koefisien : 1 Kelompok Anggaran : 30000000	212 Rekomendasi : Disetujui dengan syarat Proposal dan Akta Pendirian Kelompok Koefisien : 1 Kelompok Anggaran : 30000000
213	A. MUH. RIDWAN, S.Sos	bantuan organisasi keagamaan TPA 7 kelompok	Pemberian Bantuan Organisasi Keagamaan	kelurahan batu, Kab. Sidenreng Rappang, Pitu Raise, Batu	SEKRETARIAT DAERAH	Rekomendasi : disetujui Koefisien : 7 kelompok Anggaran : 350000000	213 Rekomendasi : disetujui Koefisien : 7 kelompok Anggaran : 350000000
214	A. MUH. RIDWAN, S.Sos	bantuan organisasi keagamaan BKMT 7 KELOMPOK	Pemberian Bantuan Organisasi Keagamaan	KELURAHAN BATU, Kab. Sidenreng Rappang, Pitu Raise, Batu	SEKRETARIAT DAERAH	Rekomendasi : disetujui Koefisien : 7 kelompok Anggaran : 350000000	214 Rekomendasi : disetujui Koefisien : 7 kelompok Anggaran : 350000000
215	A. MUH. RIDWAN, S.Sos	pengadaan lampu jalan tenaga surya 40 unit	Pengadaan Lampu Jalan	kelurahan batu, Kab. Sidenreng Rappang, Pitu Raise, Batu	DINAS BINA MARGA, CIPTA KARYA, TATA RUANG, PERTANAHAN, DAN PERUMAHAN RAKYAT	Rekomendasi : Disetujui Koefisien : 40 Tiang Anggaran : 400000000	215 Rekomendasi : Disetujui Koefisien : 40 Tiang Anggaran : 1000000000
216	A. MUH. RIDWAN, S.Sos	pengadaan bantuan bibit ikan mas 10.000 ekor	Bantuan Bibit Ikan (Ikan Mas)	kelurahan batu, Kab. Sidenreng Rappang, Pitu Raise, Batu	DINAS PETERNAKAN DAN PERIKANAN	Rekomendasi : Setuju untuk ditindaklanjuti Koefisien : 10000 ekor Anggaran : 5000000	216 Rekomendasi : Setuju untuk ditindaklanjuti Koefisien : 10000 ekor Anggaran : 5000000

NO.	PENGUSUL	PERMASALAHAN	USULAN	ALAMAT	SKPD TUJUAN	REKOMENDASI	
						MITRA BAPPEDA	SKPD
1	2	3	4	5	6	7	8
217	A. MUH. RIDWAN, S.Sos	pengadaan bantuan ikan nila 10.000 ekor	Bantuan Bibit Ikan (Ikan Nila)	kelurahan batu, Kab. Sidenreng Rappang, Pitu Raise, Batu	DINAS PETERNAKAN DAN PERIKANAN	Rekomendasi : Setuju untuk ditindaklanjuti Koefisien : 10000 ekor Anggaran : 5000000	217 Rekomendasi : Setuju untuk ditindaklanjuti Koefisien : 10000 ekor Anggaran : 5000000
218	A. MUH. RIDWAN, S.Sos	pembangunan talud 1.000 meter	Perkuatan Talud Pemasangan Bronjong	lingkungan 1 barukku, Kab. Sidenreng Rappang, Pitu Raise, Batu	DINAS PENGELOLAAN SUMBER DAYA AIR	Rekomendasi : Disetujui Koefisien : 1000 meter Anggaran : 850000000	218 Rekomendasi : Disetujui, Memenuhi Persyaratan Teknis Koefisien : 1000 meter Anggaran : 850000000
219	A. MUH. RIDWAN, S.Sos	perintisan jalan tani liku lampe 700 meter	Pembangunan Jalan UsahaTani	lingkungan 1 barukku, Kab. Sidenreng Rappang, Pitu Raise, Batu	DINAS TANAMAN PANGAN, HORTIKULTURA, PERKEBUNAN, DAN KETAHANAN PANGAN	Rekomendasi : Setuju untuk ditindaklanjuti Koefisien : 1 meter Anggaran : 200000000	219 Rekomendasi : setuju, dengan melengkapi data teknis, proposal, SID, dan RAB serta surat Koefisien : 1300 meter Anggaran : 200000000
220	A. MUH. RIDWAN, S.Sos	penambahan ruang belajar sekolah TK PGRI	Pembangunan Gedung	JL. VETERAN LINGKUNGAN 1 BARUKKU, Kab. Sidenreng Rappang, Pitu Raise, Batu	DINAS PENDIDIKAN DAN KEBUDAYAAN	Rekomendasi : Pindah OPD Dinas Pendidikan dan Kebudayaan Koefisien : 1 Unit Anggaran : 100000000	220 Rekomendasi : Usulan disetujui Koefisien : 1 Unit Anggaran : 100000000
221	A. MUH. RIDWAN, S.Sos	peningkatan jalan perintis 500 meter	Peningkatan Jalan	lingkungan 1 barukku, Kab. Sidenreng Rappang, Pitu Raise, Batu	DINAS BINA MARGA, CIPTA KARYA, TATA RUANG, PERTANAHAN, DAN PERUMAHAN RAKYAT	Rekomendasi : Disetujui Koefisien : 500 Meter Anggaran : 1250000000	221 Rekomendasi : disetujui Koefisien : 500 Meter Anggaran : 1250000000
222	A. MUH. RIDWAN, S.Sos	perbaikan Pagar TK PGRI 2 30 Meter	Pembangunan Gedung	Lingkungan 1 Barukku, Kab. Sidenreng Rappang, Pitu Raise, Batu	DINAS PENDIDIKAN DAN KEBUDAYAAN	Rekomendasi : Pindah ke OPD Dinas Pendidikan dan Kebudayaan Koefisien : 30 Meter Anggaran : 450000000	222 Rekomendasi : Usulan disetujui Koefisien : 30 Meter Anggaran : 300000000
223	A. MUH. RIDWAN, S.Sos	Pembangunan Pagar sd 6 batu 100 meter	Pembangunan Gedung	Jl. Pendidikan, Kab. Sidenreng Rappang, Pitu Raise, Batu	DINAS PENDIDIKAN DAN KEBUDAYAAN	Rekomendasi : Pindah ke OPD Dinas Pendidikan dan Kebudayaan Koefisien : 100 Meter Anggaran : 1500000000	223 Rekomendasi : Usulan disetujui Koefisien : 100 Meter Anggaran : 1000000000
224	A. MUH. RIDWAN, S.Sos	Rehab berat 3 ruang belajar sd 6 batu	Pembangunan Gedung	Jl. wala Lingkungan 2 Salopalakka, Kab. Sidenreng Rappang, Pitu Raise, Batu	DINAS PENDIDIKAN DAN KEBUDAYAAN	Rekomendasi : Pindah OPD Dinas Pendidikan dan Kebudayaan Koefisien : 3 ruang Anggaran : 3000000000	224 Rekomendasi : Usulan disetujui Koefisien : 3 ruang Anggaran : 3000000000
225	A. MUH. RIDWAN,	Pembangunan Drainase 200 Meter	Pembangunan Drainase	Jl. Andi Cammi Lingkungan 2 Salopalakka, Kab. Sidenreng	DINAS BINA MARGA, CIPTA KARYA, TATA RUANG,	Rekomendasi : Disetujui	225 Rekomendasi : Disetujui

NO.	PENGUSUL	PERMASALAHAN	USULAN	ALAMAT	SKPD TUJUAN	REKOMENDASI	
						MITRA BAPPEDA	SKPD
1	2	3	4	5	6	7	8
	S.Sos			Rappang, Pitu Raise, Batu	PERTANAHAN, DAN PERUMAHAN RAKYAT	Koefisien : 200 Meter Anggaran : 140000000	Koefisien : 200 Meter Anggaran : 140000000
226	A. MUH. RIDWAN, S.Sos	Pembangunan Drainase 1 Km	Pembangunan Drainase	Jl. Pendidikan Lingkungangan 2 salopalakka, Kab. Sidenreng Rappang, Pitu Raise, Batu	DINAS BINA MARGA, CIPTA KARYA, TATA RUANG, PERTANAHAN, DAN PERUMAHAN RAKYAT	Rekomendasi : Disetujui Koefisien : 1 Km Anggaran : 700000000	226 Rekomendasi : Disetujui Koefisien : 1 Km Anggaran : 700000000
227	A. MUH. RIDWAN, S.Sos	Pembangunan Drainase 200 Meter	Pembangunan Drainase	Jl Wala Lingkungan 2 Salopalakka, Kab. Sidenreng Rappang, Pitu Raise, Batu	DINAS BINA MARGA, CIPTA KARYA, TATA RUANG, PERTANAHAN, DAN PERUMAHAN RAKYAT	Rekomendasi : Disetujui Koefisien : 200 Meter Anggaran : 140000000	227 Rekomendasi : Disetujui Koefisien : 200 Meter Anggaran : 140000000
228	A. MUH. RIDWAN, S.Sos	Pembangunan Drainase 300 Meter	Pembangunan Drainase	Jl Kemakmuran Lingkungan 2 Salopalakka, Kab. Sidenreng Rappang, Pitu Raise, Batu	DINAS BINA MARGA, CIPTA KARYA, TATA RUANG, PERTANAHAN, DAN PERUMAHAN RAKYAT	Rekomendasi : Disetujui Koefisien : 300 Meter Anggaran : 210000000	228 Rekomendasi : Disetujui Koefisien : 300 Meter Anggaran : 210000000
229	A. MUH. RIDWAN, S.Sos	Pembangunan Jembatan 3 x 5 Meter	Pembangunan Jembatan	Jl. SMA-SMP Lingkungan 2 Salopalakka, Kab. Sidenreng Rappang, Pitu Raise, Batu	DINAS BINA MARGA, CIPTA KARYA, TATA RUANG, PERTANAHAN, DAN PERUMAHAN RAKYAT	Rekomendasi : Disetujui Koefisien : 15 M2 Anggaran : 150000000	229 Rekomendasi : disetujui Koefisien : 15 M2 Anggaran : 150000000
230	A. MUH. RIDWAN, S.Sos	Pembangunan Jembatan 5 x 6 Meter	Pembangunan Jembatan	Jl. SMA_SMP Lingkungan 2 Salopalakka, Kab. Sidenreng Rappang, Pitu Raise, Batu	DINAS BINA MARGA, CIPTA KARYA, TATA RUANG, PERTANAHAN, DAN PERUMAHAN RAKYAT	Rekomendasi : Disetujui Koefisien : 30 M2 Anggaran : 300000000	230 Rekomendasi : disetujui Koefisien : 30 M2 Anggaran : 300000000
231	A. MUH. RIDWAN, S.Sos	Pembangunan Embung-Embung	Pembangunan Embung	Jl. Wala Lingkungan 2 Salopalakka, Kab. Sidenreng Rappang, Pitu Raise, Batu	DINAS PENGELOLAAN SUMBER DAYA AIR	Rekomendasi : Disetujui Koefisien : 1 Titik Anggaran : 50000000	231 Rekomendasi : Disetujui, Memenuhi Persyaratan Teknis Koefisien : 1 Titik Anggaran : 50000000
232	A. MUH. RIDWAN, S.Sos	Pengerasan Jalan 100 Meter	Peningkatan Jalan	Jl. Wala Lingkungan 2 Salopalakka, Kab. Sidenreng Rappang, Pitu Raise, Batu	DINAS BINA MARGA, CIPTA KARYA, TATA RUANG, PERTANAHAN, DAN PERUMAHAN RAKYAT	Rekomendasi : Disetujui Koefisien : 100 Meter Anggaran : 250000000	232 Rekomendasi : Disetujui Koefisien : 100 Meter Anggaran : 250000000
233	A. MUH. RIDWAN, S.Sos	Pengadaan Perpipaan 400 Meter	Pekerjaan Perpipaan	Jl. Wala Lingkungan 2 Salopalakka, Kab. Sidenreng Rappang, Pitu Raise, Batu	DINAS PENGELOLAAN SUMBER DAYA AIR	Rekomendasi : Disetujui Koefisien : 400 meter	233 Rekomendasi : Disetujui, Memenuhi Persyaratan Teknis Koefisien : 400 meter

NO.	PENGUSUL	PERMASALAHAN	USULAN	ALAMAT	SKPD TUJUAN	REKOMENDASI	
						MITRA BAPPEDA	SKPD
1	2	3	4	5	6	7	8
						Anggaran : 384000000	Anggaran : 384000000
234	A. MUH. RIDWAN, S.Sos	Pembangunan Jalan Tani 2 Km	Pembangunan Jalan	Lingkungan 3 Wala, Kab. Sidenreng Rappang, Pitu Raise, Batu	DINAS TANAMAN PANGAN, HORTIKULTURA, PERKEBUNAN, DAN KETAHANAN PANGAN	Rekomendasi : Pindah ke OPD Dinas Tanaman Pangan, Hortikultura, Koefisien : 2 meter Anggaran : 700000000	234 Rekomendasi : setuju, dengan melengkapi data teknis, proposal, SID, dan RAB serta surat Koefisien : 1300 meter Anggaran : 200000000
235	A. MUH. RIDWAN, S.Sos	Pembangunan Embung-Embung 2 Unit	Pembangunan Embung	Lingkungan 3 Wala, Kab. Sidenreng Rappang, Pitu Raise, Batu	DINAS PENGELOLAAN SUMBER DAYA AIR	Rekomendasi : Disetujui Koefisien : 2 Unit Anggaran : 100000000	235 Rekomendasi : Disetujui, Memenuhi Persyaratann Teknis Koefisien : 2 Unit Anggaran : 100000000
236	A. MUH. RIDWAN, S.Sos	Pengerasan dan Pengecoran Jalan 500 Meter	Peningkatan Jalan	Jl. Kuburan Lingkungan 4 Bola Bulu, Kab. Sidenreng Rappang, Pitu Raise, Batu	DINAS BINA MARGA, CIPTA KARYA, TATA RUANG, PERTANAHAN, DAN PERUMAHAN RAKYAT	Rekomendasi : Disetujui Koefisien : 500 Meter Anggaran : 750000000	236 Rekomendasi : Disetujui Koefisien : 500 Meter Anggaran : 750000000
237	A. MUH. RIDWAN, S.Sos	Pembangunan Drainase 1.400 Meter	Pembangunan Drainase	Jl Kuburan Lingkungan 4 Bola Bulu, Kab. Sidenreng Rappang, Pitu Raise, Batu	DINAS BINA MARGA, CIPTA KARYA, TATA RUANG, PERTANAHAN, DAN PERUMAHAN RAKYAT	Rekomendasi : Disetujui Koefisien : 1400 Meter Anggaran : 980000000	237 Rekomendasi : Disetujui Koefisien : 1400 Meter Anggaran : 980000000
238	A. MUH. RIDWAN, S.Sos	Peningkatan Jalan 500 Meter	Peningkatan Jalan	Jalan Perintis Lingkungan 4 Bola Bulu, Kab. Sidenreng Rappang, Pitu Raise, Batu	DINAS BINA MARGA, CIPTA KARYA, TATA RUANG, PERTANAHAN, DAN PERUMAHAN RAKYAT	Rekomendasi : Disetujui Koefisien : 500 Meter Anggaran : 1250000000	238 Rekomendasi : disetujui Koefisien : 500 Meter Anggaran : 1250000000
239	A. MUH. RIDWAN, S.Sos	Perintisan Jalan Tani 250 Meter	Pembangunan Jalan	Lingkungan 5 Labobo, Kab. Sidenreng Rappang, Pitu Raise, Batu	DINAS TANAMAN PANGAN, HORTIKULTURA, PERKEBUNAN, DAN KETAHANAN PANGAN	Rekomendasi : Pindah ke OPD Dinas Tanaman Pangan, Hortikultura, Koefisien : 250 Meter Anggaran : 875000000	239 Rekomendasi : setuju, dengan melengkapi data teknis, proposal, SID, dan RAB serta surat Koefisien : 250 Meter Anggaran : 390000000
240	A. MUH. RIDWAN, S.Sos	Peningkatan Jalan 1.000 Meter	Peningkatan Jalan	Lingkungan 5 Labobo, Kab. Sidenreng Rappang, Pitu Raise, Batu	DINAS BINA MARGA, CIPTA KARYA, TATA RUANG, PERTANAHAN, DAN PERUMAHAN RAKYAT	Rekomendasi : Disetujui Koefisien : 1 Km Anggaran : 350000000	240 Rekomendasi : disetujui Koefisien : 1 Km Anggaran : 350000000
241	A. MUH. RIDWAN, S.Sos	Pengecoran Jalan 30 Meter	Peningkatan Jalan	Jl. Sungai Lampaan Lingkungan 5 Labobo, Kab. Sidenreng Rappang, Pitu Raise, Batu	DINAS BINA MARGA, CIPTA KARYA, TATA RUANG, PERTANAHAN, DAN PERUMAHAN RAKYAT	Rekomendasi : Disetujui Koefisien : 30 Meter Anggaran : 450000000	241 Rekomendasi : disetujui Koefisien : 30 Meter Anggaran : 450000000



NO.	PENGUSUL	PERMASALAHAN	USULAN	ALAMAT	SKPD TUJUAN	REKOMENDASI		
						MITRA BAPPEDA	SKPD	
1	2	3	4	5	6	7	8	
242	A. MUH. RIDWAN, S.Sos	Peningkatan Jalan 4.000 Meter	Peningkatan Jalan	Lingkungan 6 Lampiring, Kab. Sidenreng Rappang, Pitu Raise, Batu	DINAS BINA MARGA, CIPTA KARYA, TATA RUANG, PERTANAHAN, DAN PERUMAHAN RAKYAT	Rekomendasi : Disetujui	242	Rekomendasi : disetujui
						Koefisien : 4 Km		Koefisien : 4 Km
						Anggaran : 1400000000		Anggaran : 1400000000
243	A. MUH. RIDWAN, S.Sos	Perintisan Jalan Tani 340 Meter	Pembangunan Jalan	Lingkungan 6 Lampiring, Kab. Sidenreng Rappang, Pitu Raise, Batu	DINAS TANAMAN PANGAN, HORTIKULTURA, PERKEBUNAN, DAN KETAHANAN PANGAN	Rekomendasi : Pindah OPD Dinas Tanaman Pangan, Hortikultura,	243	Rekomendasi : setuju, dengan melengkapi data teknis, proposal, SID, dan RAB serta surat
						Koefisien : 340 Meter		Koefisien : 340 Meter
						Anggaran : 1190000000		Anggaran : 525000000
244	A. MUH. RIDWAN, S.Sos	Pengdaan Lampu Jalan 6 Titik	Pengadaan Lampu Jalan	Lingkungan 6 Lampiring, Kab. Sidenreng Rappang, Pitu Raise, Batu	DINAS BINA MARGA, CIPTA KARYA, TATA RUANG, PERTANAHAN, DAN PERUMAHAN RAKYAT	Rekomendasi : Disetujui	244	Rekomendasi : disetujui
						Koefisien : 6 Tiang		Koefisien : 6 Tiang
						Anggaran : 600000000		Anggaran : 900000000
245	A. MUH. RIDWAN, S.Sos	Pengecoran Lapangan Futsal 375 Meter	Pembangunan Sarana Dan Prasarana Olahraga	Lingkungan 6 Lampiring, Kab. Sidenreng Rappang, Pitu Raise, Batu	DINAS KEPEMUDAAN, OLAHRAGA DAN KEPARIWISATAAN	Rekomendasi : setuju	245	Rekomendasi : Disesuaikan dengan kemampuan APBD dan legal administratif
						Koefisien : 375 paket		Koefisien : 1 paket
						Anggaran : 750000000		Anggaran : 750000000
246	A. MUH. RIDWAN, S.Sos	Pembangunan Jalan Tani 3.000 Meter	Pembangunan Jalan	Lingkungan 7 Botto Libu, Kab. Sidenreng Rappang, Pitu Raise, Batu	DINAS TANAMAN PANGAN, HORTIKULTURA, PERKEBUNAN, DAN KETAHANAN PANGAN	Rekomendasi : Pindah OPD Dinas Tanaman Pangan, Hortikultura,	246	Rekomendasi : setuju, dengan melengkapi data teknis, proposal, SID, dan RAB serta surat
						Koefisien : 3 meter		Koefisien : 1300 meter
						Anggaran : 2150000000		Anggaran : 200000000
247	A. MUH. RIDWAN, S.Sos	Pembanguna Lapangan Takraw	Pembangunan Sarana Dan Prasarana Olahraga	Lingkungan 7 Botto Libu, Kab. Sidenreng Rappang, Pitu Raise, Batu	DINAS KEPEMUDAAN, OLAHRAGA DAN KEPARIWISATAAN	Rekomendasi : setuju	247	Rekomendasi : Disesuaikan dengan kemampuan APBD dan legal administratif
						Koefisien : 1 paket		Koefisien : 1 paket
						Anggaran : 350000000		Anggaran : 500000000
248	A. MUH. RIDWAN, S.Sos	Lanjutan Pembangunan Gedung Sekolah PGRI Annur	Pembangunan Gedung	Lingkungan 7 Botto Libu, Kab. Sidenreng Rappang, Pitu Raise, Batu	DINAS PENDIDIKAN DAN KEBUDAYAAN	Rekomendasi : Pindah OPD Dinas Pendidikan dan Kebudayaan	248	Rekomendasi : Usulan disetujui
						Koefisien : 1 Unit		Koefisien : 1 Unit
						Anggaran : 1500000000		Anggaran : 1000000000
249	HERIANTO	Jalan Belum Pernah di aspal	Rabat Beton	Dusun II Pujo, Kab. Sidenreng Rappang, Pitu Riawa, Bulucnrana	DINAS BINA MARGA, CIPTA KARYA, TATA RUANG, PERTANAHAN, DAN PERUMAHAN RAKYAT	Rekomendasi : Disetujui	249	Rekomendasi : Disetujui
						Koefisien : 1 Km		Koefisien : 1 Km
						Anggaran : 1500000000		Anggaran : 1500000000
250	ELDA RAMAYANI	Kurangnya Tempat Penampungan Air	Pembangunan Embung	Dusun I dan Dusun II Talumae, Kab. Sidenreng Rappang, WT.	DINAS PENGELOLAAN SUMBER DAYA AIR	Rekomendasi : Disetujui	250	Rekomendasi : Disetujui, Memenuhi Persyaratan Teknis

NO.	PENGUSUL	PERMASALAHAN	USULAN	ALAMAT	SKPD TUJUAN	REKOMENDASI	
						MITRA BAPPEDA	SKPD
1	2	3	4	5	6	7	8
				Sidenreng, Talumae		Koefisien : 1 Unit Anggaran : 500000000	Koefisien : 1 Unit Anggaran : 500000000
251	HERIANTO	Jalan Sudah Rusak Parah	Rabat Beton	Jalan Perkuburan Dusun III Bopttolita, Kab. Sidenreng Rappang, Pitu Riawa, Bulucenrana	DINAS BINA MARGA, CIPTA KARYA, TATA RUANG, PERTANAHAN, DAN PERUMAHAN RAKYAT	Rekomendasi : Disetujui Koefisien : 1 Km Anggaran : 1500000000	251 Rekomendasi : Disetujui Koefisien : 1 Km Anggaran : 1500000000
252	HERIANTO	Jalan Belum Pernal di aspal	Rabat Beton	Dusun VI Bulucenrana, Kab. Sidenreng Rappang, Pitu Riawa, Bulucenrana	DINAS BINA MARGA, CIPTA KARYA, TATA RUANG, PERTANAHAN, DAN PERUMAHAN RAKYAT	Rekomendasi : Disetujui Koefisien : 1 Km Anggaran : 1500000000	252 Rekomendasi : Disetujui Koefisien : 1 Km Anggaran : 1500000000
253	HERIANTO	Belum pernah di Tingkatkan	Peningkatan Jalan	Dusun IV Bulucenrana Kampung Lacia, Kab. Sidenreng Rappang, Pitu Riawa, Bulucenrana	DINAS BINA MARGA, CIPTA KARYA, TATA RUANG, PERTANAHAN, DAN PERUMAHAN RAKYAT	Rekomendasi : Disetujui Koefisien : 1 Km Anggaran : 350000000	253 Rekomendasi : disetujui Koefisien : 1 Km Anggaran : 350000000
254	HERIANTO	Jalan Rusak Parah	Peningkatan Jalan	Dusun V Bulucenrana Kampung Teppo, Kab. Sidenreng Rappang, Pitu Riawa, Bulucenrana	DINAS BINA MARGA, CIPTA KARYA, TATA RUANG, PERTANAHAN, DAN PERUMAHAN RAKYAT	Rekomendasi : Disetujui Koefisien : 1 Km Anggaran : 350000000	254 Rekomendasi : disetujui Koefisien : 1 Km Anggaran : 350000000
255	HERIANTO	Jalan Tani sudah rusak	Rehabilitasi Jalan UsahaTani	Dusun V Bulucenrana Kampung Teppo, Kab. Sidenreng Rappang, Pitu Riawa, Bulucenrana	DINAS TANAMAN PANGAN, HORTIKULTURA, PERKEBUNAN, DAN KETAHANAN PANGAN	Rekomendasi : setuju untuk ditindaklanjuti Koefisien : 1 meter Anggaran : 200000000	255 Rekomendasi : setuju, dengan melengkapi data teknis, proposal, SID, dan RAB serta surat Koefisien : 1300 meter Anggaran : 200000000
256	HERIANTO	Jalan Tani Rusak	Rehabilitasi Jalan UsahaTani	Dusun V Bulucenrana Kampung Boki, Kab. Sidenreng Rappang, Pitu Riawa, Bulucenrana	DINAS TANAMAN PANGAN, HORTIKULTURA, PERKEBUNAN, DAN KETAHANAN PANGAN	Rekomendasi : Setuju untuk ditindaklanjuti Koefisien : 1 meter Anggaran : 200000000	256 Rekomendasi : setuju, dengan melengkapi data teknis, proposal, SID, dan RAB serta surat Koefisien : 1300 meter Anggaran : 200000000
257	ELDA RAMAYANI	Meningkatkan Tempat Belajar untuk Anak-Anak	Pembangunan Unit Sekolah Baru (USB)	Dusun II Talumae, Kab. Sidenreng Rappang, WT. Sidenreng, Talumae	DINAS PENDIDIKAN DAN KEBUDAYAAN	Rekomendasi : setuju Koefisien : 1 unit Anggaran : 150000000	257 Rekomendasi : Usulan Disetujui Koefisien : 1 unit Anggaran : 220000000
258	HERIANTO	Belum Pernah di aspal	Peningkatan Jalan	Dusun V Bulucenrana jalan ke Abbanrongan, Kab. Sidenreng Rappang, Pitu Riawa, Bulucenrana	DINAS BINA MARGA, CIPTA KARYA, TATA RUANG, PERTANAHAN, DAN PERUMAHAN RAKYAT	Rekomendasi : Disetujui Koefisien : 1 Km	258 Rekomendasi : disetujui Koefisien : 1 Km

NO.	PENGUSUL	PERMASALAHAN	USULAN	ALAMAT	SKPD TUJUAN	REKOMENDASI	
						MITRA BAPPEDA	SKPD
1	2	3	4	5	6	7	8
						Anggaran : 350000000	Anggaran : 2500000000
259	HERIANTO	Belum ada Pagar Belakang	Pembangunan Sarana, Prasarana dan Utilitas Sekolah	Dusun III Bottolita SD 9 Otting, Kab. Sidenreng Rappang, Pitu Riawa, Bulucenrana	DINAS PENDIDIKAN DAN KEBUDAYAAN	Rekomendasi : setuju Koefisien : 50 meter Anggaran : 50000000	259 Rekomendasi : Usulan disetujui Koefisien : 50 meter Anggaran : 50000000
260	ELDA RAMAYANI	Untuk Meningkatkan Penerang jalan Desa lampu	Pengadaan Lampu Jalan	Dusun II Talumae, Kab. Sidenreng Rappang, WT. Sidenreng, Talumae	DINAS BINA MARGA, CIPTA KARYA, TATA RUANG, PERTANAHAN, DAN PERUMAHAN RAKYAT	Rekomendasi : Disetujui Koefisien : 10 Tiang Anggaran : 100000000	260 Rekomendasi : Disetujui Koefisien : 10 Tiang Anggaran : 225000000
261	HERIANTO	Belum Ada Pagar Belakang	Pembangunan Sarana, Prasarana dan Utilitas Sekolah	Dusun II Pujo SD 4 Otting, Kab. Sidenreng Rappang, Pitu Riawa, Bulucenrana	DINAS PENDIDIKAN DAN KEBUDAYAAN	Rekomendasi : setuju Koefisien : 20 meter Anggaran : 20000000	261 Rekomendasi : Usulan disetujui Koefisien : 20 meter Anggaran : 20000000
262	ELDA RAMAYANI	Untuk meningkatkan jalanan desa	Pembangunan Jalan UsahaTani	Dusun II Talumae, Kab. Sidenreng Rappang, WT. Sidenreng, Talumae	DINAS TANAMAN PANGAN, HORTIKULTURA, PERKEBUNAN, DAN KETAHANAN PANGAN	Rekomendasi : Setuju untuk ditindaklanjuti Koefisien : 1 meter Anggaran : 200000000	262 Rekomendasi : setuju, dengan melengkapi data teknis, proposal, SID, dan RAB serta surat Koefisien : 1300 meter Anggaran : 200000000
263	ELDA RAMAYANI	Untuk Meningkatkan Jalan Desa	Rabat Beton	Desa Talumae Ke Desa Damai, Kab. Sidenreng Rappang, WT. Sidenreng, Talumae	DINAS BINA MARGA, CIPTA KARYA, TATA RUANG, PERTANAHAN, DAN PERUMAHAN RAKYAT	Rekomendasi : Disetujui Koefisien : 3 Km Anggaran : 4500000000	263 Rekomendasi : Disetujui Koefisien : 3 Km Anggaran : 4500000000
264	HERIANTO	Masih kurangnya lampu jalan	Pengadaan Lampu Jalan	Desa Bulucenra, Kab. Sidenreng Rappang, Pitu Riawa, Bulucenrana	DINAS BINA MARGA, CIPTA KARYA, TATA RUANG, PERTANAHAN, DAN PERUMAHAN RAKYAT	Rekomendasi : Disetujui Koefisien : 20 Tiang Anggaran : 200000000	264 Rekomendasi : Disetujui Koefisien : 20 Tiang Anggaran : 300000000
265	HERIANTO	Tidak ada Alat Pengangkut Sampah	Pengadaan Mobil Sampah	Desa Bulucenrana, Kab. Sidenreng Rappang, Pitu Riawa, Bulucenrana	DINAS LINGKUNGAN HIDUP	Rekomendasi : - Koefisien : 1 Unit Anggaran : 280000000	265 Rekomendasi : setuju dan dapat ditindaklanjuti karena dapat menjemput dan mengangkut sampah Koefisien : 1 Unit Anggaran : 500000000
266	HERIANTO	Adanya Potensi tempat wisata	Pengembangan Destinasi Pariwisata	Bendungan, Desa Bulucenrana, Kab. Sidenreng Rappang, Pitu Riawa, Bulucenrana	DINAS KEPEMUDAAN, OLAAHRAGA DAN KEPARIWISATAAN	Rekomendasi : setuju Koefisien : 1 Ls Anggaran : 50000000	266 Rekomendasi : Disesuaikan dengan kemampuan APBD dan legal administratif Koefisien : 1 Ls Anggaran : 100000000

NO.	PENGUSUL	PERMASALAHAN	USULAN	ALAMAT	SKPD TUJUAN	REKOMENDASI	
						MITRA BAPPEDA	SKPD
1	2	3	4	5	6	7	8
267	HERIANTO	Belum pernah di aspal	Rabat Beton	Dusun IV Bulucenrana, Kab. Sidenreng Rappang, Pitu Riawa, Bulucenrana	DINAS BINA MARGA, CIPTA KARYA, TATA RUANG, PERTANAHAN, DAN PERUMAHAN RAKYAT	Rekomendasi : Disetujui Koefisien : 1 Km Anggaran : 1500000000	267 Rekomendasi : Disetujui Koefisien : 1 Km Anggaran : 1500000000
268	HERIANTO	Tidak ada Saluran	Pasangan Lining Saluran Muka	Dusun II Pujo, Kab. Sidenreng Rappang, Pitu Riawa, Bulucenrana	DINAS PENGELOLAAN SUMBER DAYA AIR	Rekomendasi : Disetujui Koefisien : 1500 meter Anggaran : 1237500000	268 Rekomendasi : Disetujui, Memenuhi Persyaratan Teknis Koefisien : 1500 meter Anggaran : 1237500000
269	Masribulan	Pengadaan Benih Padi	Pengadaan Benih Komoditi Tanaman Pangan	Lautang Benteng, Kab. Sidenreng Rappang, Maritengngae, Lautang Benteng	DINAS TANAMAN PANGAN, HORTIKULTURA, PERKEBUNAN, DAN KETAHANAN PANGAN	Rekomendasi : Setuju untuk ditindaklanjuti Koefisien : 13 Kelompok Anggaran : 121000000	269 Rekomendasi : setuju dengan mengajukan proposal kelompok tani yang sudah terdaftar Koefisien : 13 Kelompok Anggaran : 121000000
270	HERIANTO	Tidak ada taman Bermain anak	Penataan Taman Bermain	Dusun IV Bulucenrana Belakang Kantor Desa, Kab. Sidenreng Rappang, Pitu Riawa, Bulucenrana	DINAS LINGKUNGAN HIDUP	Rekomendasi : Disetujui Koefisien : 1 Unit Anggaran : 150000000	270 Rekomendasi : dapat ditindak lanjuti dengan melakukan survey untuk memastikan pemenuhan Koefisien : 1 Unit Anggaran : 150000000
271	Masribulan	Pembangunan Balai Penyuluhan Pertanian di Lautang Benteng	Pembangunan Balai Penyuluhan Pertanian	Lautang Benteng, Kab. Sidenreng Rappang, Maritengngae, Lautang Benteng	DINAS TANAMAN PANGAN, HORTIKULTURA, PERKEBUNAN, DAN KETAHANAN PANGAN	Rekomendasi : Setuju untuk ditindaklanjuti Koefisien : 1 Unit Anggaran : 46250000	271 Rekomendasi : Disetujui Koefisien : 1 Unit Anggaran : 46250000
272	HERIANTO	Tidak ada sumber air	Pengadaan Sumur Bor	Dusun III Bottolita SD 9 Otting, Kab. Sidenreng Rappang, Pitu Riawa, Bulucenrana	DINAS TANAMAN PANGAN, HORTIKULTURA, PERKEBUNAN, DAN KETAHANAN PANGAN	Rekomendasi : Setuju untuk ditindaklanjuti Koefisien : 2 paket Anggaran : 100000000	272 Rekomendasi : setuju, dengan melengkapi data teknis, proposal, SID, dan RAB serta surat Koefisien : 1 paket Anggaran : 150000000
273	HERIANTO	masih banyak lokasi tanam	Bantuan Bibit Durian	Desa Bulucenrana, Kab. Sidenreng Rappang, Pitu Riawa, Bulucenrana	DINAS TANAMAN PANGAN, HORTIKULTURA, PERKEBUNAN, DAN KETAHANAN PANGAN	Rekomendasi : Setuju untuk ditindaklanjuti Koefisien : 1000 pohon Anggaran : 30000000	273 Rekomendasi : setuju untuk ditindak lanjuti Koefisien : 250 pohon Anggaran : 750000000
274	HERIANTO	Hampir seluruh masyarakat adalah petani	Pengadaan Benih Komoditi Tanaman Pangan	Desa Bulucenrana, Kab. Sidenreng Rappang, Pitu Riawa, Bulucenrana	DINAS TANAMAN PANGAN, HORTIKULTURA, PERKEBUNAN, DAN KETAHANAN PANGAN	Rekomendasi : Setuju untuk ditindaklanjuti Koefisien : 10 Kelompok Anggaran : 93750000	274 Rekomendasi : setuju Koefisien : 10 Kelompok Anggaran : 93750000
275	HERIANTO	Jembatan sudah rusak berat	Pembangunan Jembatan	Dusun I Bulucenrana, jalan ke betao, Kab. Sidenreng Rappang,	DINAS BINA MARGA, CIPTA KARYA, TATA RUANG,	Rekomendasi : Disetujui	275 Rekomendasi : Disetujui

NO.	PENGUSUL	PERMASALAHAN	USULAN	ALAMAT	SKPD TUJUAN	REKOMENDASI	
						MITRA BAPPEDA	SKPD
1	2	3	4	5	6	7	8
				Pitu Riawa, Bulucenrana	PERTANAHAN, DAN PERUMAHAN RAKYAT	Koefisien : 1 Unit Anggaran : 18500000000	Koefisien : 1 Unit Anggaran : 18500000000
276	ELDA RAMAYANI	Meningkatkan penahanan banjir sungai	Penimbunan dan Tambahan Pemasangan Talud Penahan Banjir Sungai	Dusun II Talumae, Kab. Sidenreng Rappang, WT. Sidenreng, Talumae	DINAS PENGELOLAAN SUMBER DAYA AIR	Rekomendasi : Disetujui Koefisien : 500 meter Anggaran : 150000000	276 Rekomendasi : Disetujui, Memenuhi Persyaratan Teknis Koefisien : 500 meter Anggaran : 150000000
277	HERIANTO	Masih jembatan gantung dan sudah rusak	Pembangunan Jembatan	Dusun II Pujo, jlan ke Bola Bulu, Kab. Sidenreng Rappang, Pitu Riawa, Bulucenrana	DINAS BINA MARGA, CIPTA KARYA, TATA RUANG, PERTANAHAN, DAN PERUMAHAN RAKYAT	Rekomendasi : Disetujui Koefisien : 1 Unit Anggaran : 500000000	277 Rekomendasi : Disetujui Koefisien : 1 Unit Anggaran : 500000000
278	ELDA RAMAYANI	Kurangnya Jembatan Beton	Pembangunan Jembatan	Dusun I Masing, Kab. Sidenreng Rappang, WT. Sidenreng, Talumae	DINAS BINA MARGA, CIPTA KARYA, TATA RUANG, PERTANAHAN, DAN PERUMAHAN RAKYAT	Rekomendasi : Disetujui Koefisien : 35 M2 Anggaran : 150000000	278 Rekomendasi : disetujui Koefisien : 35 M2 Anggaran : 150000000
279	HERIANTO	Masih kurangnya irigasi	Pembangunan Jaringan Irigasi Usaha Tani	Dusun II Pujo, Kab. Sidenreng Rappang, Pitu Riawa, Bulucenrana	DINAS TANAMAN PANGAN, HORTIKULTURA, PERKEBUNAN, DAN KETAHANAN PANGAN	Rekomendasi : Setuju untuk ditindaklanjuti Koefisien : 500 meter Anggaran : 60000000	279 Rekomendasi : setuju, dengan melengkapi data teknis,proposal,SID,RAB dan surat keterangan Koefisien : 425 meter Anggaran : 200000000
280	HERIANTO	Banyak nelayan belum punya perahu	Bantuan Pengadaan Perahu Nelayan	Desa Bulucenrana, Kab. Sidenreng Rappang, Pitu Riawa, Bulucenrana	DINAS PETERNAKAN DAN PERIKANAN	Rekomendasi : Setuju untuk ditindaklanjuti Koefisien : 1 Kelompok Anggaran : 16800000	280 Rekomendasi : Setuju untuk ditindaklanjuti Koefisien : 1 Kelompok Anggaran : 16800000
281	JAMALIAH PODDING	halaman sekolah tergenang	Pembangunan Paving Block Halaman Sekolah	smp.4 panca rijang, Kab. Sidenreng Rappang, Panca Rijang, Kadidi	DINAS PENDIDIKAN DAN KEBUDAYAAN	Rekomendasi : setuju Koefisien : 400 meter Anggaran : 40000000	281 Rekomendasi : Usulan disetujui Koefisien : 400 meter Anggaran : 60000000
282	JAMALIAH PODDING	halaman sekolah becek dan tergenang	Pembangunan Paving Block Halaman Sekolah	sd 2 maccorawalie, Kab. Sidenreng Rappang, Panca Rijang, Kadidi	DINAS PENDIDIKAN DAN KEBUDAYAAN	Rekomendasi : setuju Koefisien : 200 meter Anggaran : 200000000	282 Rekomendasi : Usulan disetujui Koefisien : 200 meter Anggaran : 30000000
283	JAMALIAH PODDING	halaman sekolah becek dan tergenang air	Pembangunan Paving Block Halaman Sekolah	sd 3 maccorawalie, Kab. Sidenreng Rappang, Panca Rijang, Kadidi	DINAS PENDIDIKAN DAN KEBUDAYAAN	Rekomendasi : setuju Koefisien : 450 meter	283 Rekomendasi : Usulan Disetujui Koefisien : 450 meter



NO.	PENGUSUL	PERMASALAHAN	USULAN	ALAMAT	SKPD TUJUAN	REKOMENDASI	
						MITRA BAPPEDA	SKPD
1	2	3	4	5	6	7	8
						Anggaran : 45000000	Anggaran : 67500000
284	HERIANTO	Jembatan Sudah Rusak	Rehabilitasi Jembatan	Dusun V Bulucenrana, Kampung Boki, Kab. Sidenreng Rappang, Pitu Riawa, Bulucenrana	DINAS BINA MARGA, CIPTA KARYA, TATA RUANG, PERTANAHAN, DAN PERUMAHAN RAKYAT	Rekomendasi : Disetujui Koefisien : 1 Unit Anggaran : 300000000	284 Rekomendasi : Disetujui Koefisien : 1 Unit Anggaran : 300000000
285	JAMALIAH PODDING	halaman sekolah becek dan tergenang air	Pembangunan Paving Block Halaman Sekolah	sd 6 maccorawalie, Kab. Sidenreng Rappang, Panca Rijang, Kadidi	DINAS PENDIDIKAN DAN KEBUDAYAAN	Rekomendasi : setuju Koefisien : 200 meter Anggaran : 20000000	285 Rekomendasi : Usulan Disetujui Koefisien : 200 meter Anggaran : 30000000
286	JAMALIAH PODDING	halaman sekolah becek dan tergenang air	Pembangunan Paving Block Halaman Sekolah	tk dharmawanita, Kab. Sidenreng Rappang, Panca Rijang, Kadidi	DINAS PENDIDIKAN DAN KEBUDAYAAN	Rekomendasi : setuju Koefisien : 200 meter Anggaran : 20000000	286 Rekomendasi : Usulan Disetujui Koefisien : 200 meter Anggaran : 30000000
287	ELDA RAMAYANI	Kurangnya penampungan Air	Pembangunan Cekdam	Desa Talumae, Kab. Sidenreng Rappang, WT. Sidenreng, Talumae	DINAS PENGELOLAAN SUMBER DAYA AIR	Rekomendasi : Disetujui Koefisien : 1500 meter <sup>3</sup> Anggaran : 1275000000	287 Rekomendasi : Disetujui, Memenuhi Persyaratan Teknis Koefisien : 1500 meter <sup>3</sup> Anggaran : 1275000000
288	JAMALIAH PODDING	ruangan rusak berat	Pembangunan Ruang Guru/Kepala Sekolah/TU/UKS	sd 2 maccorawalie, Kab. Sidenreng Rappang, Panca Rijang, Kadidi	DINAS PENDIDIKAN DAN KEBUDAYAAN	Rekomendasi : setuju Koefisien : 99 unit Anggaran : 250000000	288 Rekomendasi : Usulan disetujui Koefisien : 1 unit Anggaran : 250000000
289	JAMALIAH PODDING	ruangan rusak berat	Pembangunan Ruang Guru/Kepala Sekolah/TU/UKS	tk aisyah 2 kadidi, Kab. Sidenreng Rappang, Panca Rijang, Kadidi	DINAS PENDIDIKAN DAN KEBUDAYAAN	Rekomendasi : setuju Koefisien : 84 meter Anggaran : 200000000	289 Rekomendasi : Usulan disetujui Koefisien : 84 meter Anggaran : 200000000
290	ELDA RAMAYANI	Bibit Tanaman Untuk Kelompok Tani	Bantuan Bibit Tanaman Perkebunan (Kelapa Unggul Lokal)	Desa Talumae, Kab. Sidenreng Rappang, WT. Sidenreng, Talumae	DINAS TANAMAN PANGAN, HORTIKULTURA, PERKEBUNAN, DAN KETAHANAN PANGAN	Rekomendasi : Setuju untuk ditindaklanjuti Koefisien : 1000 pohon Anggaran : 12500000	290 Rekomendasi : setuju untuk ditindak lanjuti Koefisien : 250 pohon Anggaran : 25000000
291	JAMALIAH PODDING	ruangan rusak	Rehabilitasi Sedang/Berat Ruang Kelas	sd 2 maccorawalie, Kab. Sidenreng Rappang, Panca Rijang, Kadidi	DINAS PENDIDIKAN DAN KEBUDAYAAN	Rekomendasi : setuju Koefisien : 99 meter Anggaran : 150000000	291 Rekomendasi : Usulan disetujui Koefisien : 100 meter Anggaran : 150000000

NO.	PENGUSUL	PERMASALAHAN	USULAN	ALAMAT	SKPD TUJUAN	REKOMENDASI		
						MITRA BAPPEDA	SKPD	
1	2	3	4	5	6	7	8	
292	JAMALIAH PODDING	ruangan rusak berat	Rehabilitasi Sedang/Berat Rumah Dinas Kepala Sekolah/Guru/Penjaga Sekolah	sd 3 maccorawalie, Kab. Sidenreng Rappang, Panca Rijang, Kadidi	DINAS PENDIDIKAN DAN KEBUDAYAAN	Rekomendasi : setuju	292	Rekomendasi : Usulan disetujui
						Koefisien : 192 meter		Koefisien : 192 meter
						Anggaran : 150000000		Anggaran : 150000000
293	JAMALIAH PODDING	rumah penjaga belum ada	Pembangunan Rumah Dinas Kepala Sekolah/ Guru/ Penjaga Sekolah	smp 4 p.rijang, Kab. Sidenreng Rappang, Panca Rijang, Kadidi	DINAS PENDIDIKAN DAN KEBUDAYAAN	Rekomendasi : setuju	293	Rekomendasi : Usulan disetujui
						Koefisien : 1 unit		Koefisien : 1 unit
						Anggaran : 250000000		Anggaran : 250000000
294	JAMALIAH PODDING	akses jalan tidak bisa di lalui	Pembangunan Jembatan	Jl.kamboja kel.kadidi, Kab. Sidenreng Rappang, Panca Rijang, Kadidi	DINAS BINA MARGA, CIPTA KARYA, TATA RUANG, PERTANAHAN, DAN PERUMAHAN RAKYAT	Rekomendasi : Disetujui	294	Rekomendasi : Disetujui
						Koefisien : 35 M2		Koefisien : 35 M2
						Anggaran : 250000000		Anggaran : 250000000
295	JAMALIAH PODDING	jalan rusak berat	Rabat Beton	lingk.makkawarue, Kab. Sidenreng Rappang, Panca Rijang, Kadidi	DINAS BINA MARGA, CIPTA KARYA, TATA RUANG, PERTANAHAN, DAN PERUMAHAN RAKYAT	Rekomendasi : Disetujui	295	Rekomendasi : Disetujui
						Koefisien : 1 Km		Koefisien : 1 Km
						Anggaran : 1500000000		Anggaran : 1500000000
296	JAMALIAH PODDING	jalan rusak berat	Rabat Beton	lingk.cenrana, Kab. Sidenreng Rappang, Panca Rijang, Kadidi	DINAS BINA MARGA, CIPTA KARYA, TATA RUANG, PERTANAHAN, DAN PERUMAHAN RAKYAT	Rekomendasi : Disetujui	296	Rekomendasi : Disetujui
						Koefisien : 1 Km		Koefisien : 1 Km
						Anggaran : 1500000000		Anggaran : 1500000000
297	JAMALIAH PODDING	air tidak lancar	Pengerukan Saluran Pembuang	lingk.cenrana, Kab. Sidenreng Rappang, Panca Rijang, Kadidi	DINAS PENGELOLAAN SUMBER DAYA AIR	Rekomendasi : Disetujui	297	Rekomendasi : Disetujui, Memenuhi Persyaratan Teknis
						Koefisien : 1000 meter		Koefisien : 1000 meter
						Anggaran : 1600000000		Anggaran : 1600000000
298	JAMALIAH PODDING	untuk menghindari terjadinya banjir	Penimbunan dan Tambahan Pemasangan Talud Penahan Banjir Sungai	lingk.makkawarue, Kab. Sidenreng Rappang, Panca Rijang, Kadidi	DINAS PENGELOLAAN SUMBER DAYA AIR	Rekomendasi : Disetujui	298	Rekomendasi : Disetujui, Memenuhi Persyaratan Teknis
						Koefisien : 500 meter		Koefisien : 500 meter
						Anggaran : 1500000000		Anggaran : 1500000000
299	JAMALIAH PODDING	banjir	Perbaiki Pintu Air	Jl.poros pangkajene kel.kadidi, Kab. Sidenreng Rappang, Panca Rijang, Kadidi	DINAS PENGELOLAAN SUMBER DAYA AIR	Rekomendasi : Disetujui	299	Rekomendasi : Disetujui, Memeenuhi Persyaratan Teknis
						Koefisien : 1 Unit		Koefisien : 1 Unit
						Anggaran : 150000000		Anggaran : 150000000
300	JAMALIAH PODDING	gelap	Pengadaan Lampu Jalan	kel.kadidi, Kab. Sidenreng Rappang, Panca Rijang, Kadidi	DINAS BINA MARGA, CIPTA KARYA, TATA RUANG,	Rekomendasi : Disetujui	300	Rekomendasi : disetujui

NO.	PENGUSUL	PERMASALAHAN	USULAN	ALAMAT	SKPD TUJUAN	REKOMENDASI	
						MITRA BAPPEDA	SKPD
1	2	3	4	5	6	7	8
					PERTANAHAN, DAN PERUMAHAN RAKYAT	Koefisien : 25 Tiang Anggaran : 250000000	Koefisien : 25 Tiang Anggaran : 250000000
301	JAMALIAH PODDING	banyak rumah tidak layak huni	Rehab Rumah / Bedah Rumah	kel.kadidi, Kab. Sidenreng Rappang, Panca Rijang, Kadidi	DINAS BINA MARGA, CIPTA KARYA, TATA RUANG, PERTANAHAN, DAN PERUMAHAN RAKYAT	Rekomendasi : Disetujui Koefisien : 30 unit Anggaran : 600000000	301 Rekomendasi : disetujui Koefisien : 30 unit Anggaran : 600000000
302	JAMALIAH PODDING	untuk kelengkapan alat sanggar.	Pembinaan Sanggar Seni TradisionalV	kel.kadidi, Kab. Sidenreng Rappang, Panca Rijang, Kadidi	DINAS PENDIDIKAN DAN KEBUDAYAAN	Rekomendasi : setuju Koefisien : 2 kelompok Anggaran : 600000000	302 Rekomendasi : Usulan disetujui Koefisien : 2 kelompok Anggaran : 500000000
303	JAMALIAH PODDING	untuk lebih mengoptimalkan lahan masyarakat	Bantuan Bibit Kelengkeng	kel.kadidi, Kab. Sidenreng Rappang, Panca Rijang, Kadidi	DINAS TANAMAN PANGAN, HORTIKULTURA, PERKEBUNAN, DAN KETAHANAN PANGAN	Rekomendasi : Setuju untuk ditindaklanjuti Koefisien : 100 pohon Anggaran : 85000000	303 Rekomendasi : setuju untuk ditindak lanjuti Koefisien : 100 pohon Anggaran : 120000000
304	JAMALIAH PODDING	banyak pekarangan tidak digunakan dengan baik	Pemanfaatan Lahan Pekarangan	kel.kadidi, Kab. Sidenreng Rappang, Panca Rijang, Kadidi	DINAS TANAMAN PANGAN, HORTIKULTURA, PERKEBUNAN, DAN KETAHANAN PANGAN	Rekomendasi : Disetujui untuk ditindaklanjuti Koefisien : 1 kwt Anggaran : 300000000	304 Rekomendasi : Setuju, karena merupakan program prioritas Bupati (ada di RPJMD) Koefisien : 1 kwt Anggaran : 300000000
305	JAMALIAH PODDING	membutuhkan al,qur'an dan alat keagamaan mesjid	Pemberian Bantuan Perbaikan Sarana Fasilitas Keagamaan	kel.kadidi, Kab. Sidenreng Rappang, Panca Rijang, Kadidi	SEKRETARIAT DAERAH	Rekomendasi : disetujui Koefisien : 10 mesjid Anggaran : 300000000	305 Rekomendasi : disetujui Koefisien : 10 mesjid Anggaran : 300000000
306	Hairuddin	Pengerukan Sungai Wala-Sereang	Pengerukan Sungai	Wala, Kab. Sidenreng Rappang, Maritenggae, Wala	DINAS PENGELOLAAN SUMBER DAYA AIR	Rekomendasi : Disetujui Koefisien : 5000 meter Anggaran : 600000000	306 Rekomendasi : Disetujui, Memenuhi Persyaratan Teknis Koefisien : 5000 meter Anggaran : 600000000
307	Hairuddin	Peningkatan Jaringan Irigasi Pertanian	Peningkatan Jaringan irigasi Pertanian	Jalan Sultan Hasanuddin (sekitar SPBU Wala), Kab. Sidenreng Rappang, Maritenggae, Wala	DINAS TANAMAN PANGAN, HORTIKULTURA, PERKEBUNAN, DAN KETAHANAN PANGAN	Rekomendasi : Setuju untuk ditindaklanjuti Koefisien : 1 meter Anggaran : 200000000	307 Rekomendasi : setuju, dengan melengkapi data teknis, proposal,SID,dan RAB serta surat Koefisien : 425 meter Anggaran : 200000000
308	Hairuddin	Pembangunan Jalan Usaha Tani(Sebelah Utara Pabrik H.Mahmuddin)	Pembangunan Jalan UsahaTani	Lingkungan II, Kab. Sidenreng Rappang, Maritenggae, Wala	DINAS TANAMAN PANGAN, HORTIKULTURA, PERKEBUNAN, DAN KETAHANAN PANGAN	Rekomendasi : Setuju untuk ditindaklanjuti Koefisien : 1 meter	308 Rekomendasi : setuju, dengan melengkapi data tehnis, proposal,SID,dan RAB serta surat Koefisien : 1300 meter

NO.	PENGUSUL	PERMASALAHAN	USULAN	ALAMAT	SKPD TUJUAN	REKOMENDASI	
						MITRA BAPPEDA	SKPD
1	2	3	4	5	6	7	8
						Anggaran : 200000000	Anggaran : 200000000
309	bahria	jembatan gantung yang akan di ganti dengan jembatan permanen	Pembangunan Jembatan	Dusun maniang salo, Kab. Sidenreng Rappang, Panca Lautan, Wanio	DINAS BINA MARGA, CIPTA KARYA, TATA RUANG, PERTANAHAN, DAN PERUMAHAN RAKYAT	Rekomendasi : Disetujui Koefisien : 2 Unit Anggaran : 400000000	309 Rekomendasi : disetujui Koefisien : 2 Unit Anggaran : 400000000
310	Hairuddin	Pengadaan Benih Pokok Padi dan Pupuk	Pengadaan Benih Komoditi Tanaman Pangan	Lingkungan I dan II Kel.Wala, Kab. Sidenreng Rappang, Maritengngae, Wala	DINAS TANAMAN PANGAN, HORTIKULTURA, PERKEBUNAN, DAN KETAHANAN PANGAN	Rekomendasi : Setuju untuk ditindaklanjuti Koefisien : 10 Kelompok Anggaran : 937500000	310 Rekomendasi : setuju Koefisien : 10 Kelompok Anggaran : 937500000
311	Hairuddin	Pengadaan Sarana Pengendalian Hama dan Penyakit (RUBUHAN)	Pengadaan Sarana Pengendalian Hama dan Penyakit Pertanian	Lingkungan I dan II, Kab. Sidenreng Rappang, Maritengngae, Wala	DINAS TANAMAN PANGAN, HORTIKULTURA, PERKEBUNAN, DAN KETAHANAN PANGAN	Rekomendasi : Setuju untuk ditindaklanjuti Koefisien : 10 Dos Anggaran : 100000000	311 Rekomendasi : setuju Koefisien : 10 Dos Anggaran : 100000000
312	Hairuddin	Lanjutan Rabat Beton Depan SD 16 Wala	Rabat Beton	Jl.Wala Baru (Depan SD 16 Wala), Kab. Sidenreng Rappang, Maritengngae, Wala	DINAS BINA MARGA, CIPTA KARYA, TATA RUANG, PERTANAHAN, DAN PERUMAHAN RAKYAT	Rekomendasi : Disetujui Koefisien : 200 Meter Anggaran : 300000000	312 Rekomendasi : Disetujui Koefisien : 200 Meter Anggaran : 300000000
313	Hairuddin	Jalanan Rusak Berat	Rabat Beton	Jl.Unta, Kab. Sidenreng Rappang, Maritengngae, Wala	DINAS BINA MARGA, CIPTA KARYA, TATA RUANG, PERTANAHAN, DAN PERUMAHAN RAKYAT	Rekomendasi : Disetujui Koefisien : 400 Meter Anggaran : 600000000	313 Rekomendasi : Disetujui Koefisien : 400 Meter Anggaran : 600000000
314	Hairuddin	Jalanan Rusak Berat Jl.Kuburan	Rabat Beton	Jl.Kuburan, Kab. Sidenreng Rappang, Maritengngae, Wala	DINAS BINA MARGA, CIPTA KARYA, TATA RUANG, PERTANAHAN, DAN PERUMAHAN RAKYAT	Rekomendasi : Disetujui Koefisien : 600 Meter Anggaran : 900000000	314 Rekomendasi : Disetujui Koefisien : 600 Meter Anggaran : 900000000
315	Hairuddin	Jalanan Sudah Rusak	Rabat Beton	Jl.Merpati, Kab. Sidenreng Rappang, Maritengngae, Wala	DINAS BINA MARGA, CIPTA KARYA, TATA RUANG, PERTANAHAN, DAN PERUMAHAN RAKYAT	Rekomendasi : Disetujui Koefisien : 1200 Meter Anggaran : 1800000000	315 Rekomendasi : Disetujui Koefisien : 1200 Meter Anggaran : 1800000000
316	Hairuddin	Untuk Pembangunan Kantor Kelurahan Wala	Pengadaan Tanah	Jl.Hoscokroaminoto, Kab. Sidenreng Rappang, Maritengngae, Wala	DINAS BINA MARGA, CIPTA KARYA, TATA RUANG, PERTANAHAN, DAN PERUMAHAN RAKYAT	Rekomendasi : Disetujui Koefisien : 200 M2 Anggaran : 400000000	316 Rekomendasi : Disetujui Koefisien : 200 M2 Anggaran : 400000000

NO.	PENGUSUL	PERMASALAHAN	USULAN	ALAMAT	SKPD TUJUAN	REKOMENDASI		
						MITRA BAPPEDA	SKPD	
1	2	3	4	5	6	7	8	
317	Hairuddin	Pengadaan Tanah untuk Penambahan / Perluasan Lokasi Perkuburan Wala.	Pengadaan Tanah	Lingkungan II, Kab. Sidenreng Rappang, Maritengngae, Wala	DINAS BINA MARGA, CIPTA KARYA, TATA RUANG, PERTANAHAN, DAN PERUMAHAN RAKYAT	Rekomendasi : Disetujui	317	Rekomendasi : Disetujui
						Koefisien : 1 Ha		Koefisien : 1 Ha
						Anggaran : 750000000		Anggaran : 750000000
318	Hairuddin	Pembangunan Drainase Pembuangan	Pembangunan/ Penyediaan Limbah Cair Rumah Tangga	Jl.Unta, Kab. Sidenreng Rappang, Maritengngae, Wala	DINAS BINA MARGA, CIPTA KARYA, TATA RUANG, PERTANAHAN, DAN PERUMAHAN RAKYAT	Rekomendasi : Disetujui	318	Rekomendasi : Disetujui
						Koefisien : 1 Km		Koefisien : 1 Km
						Anggaran : 700000000		Anggaran : 700000000
319	Hairuddin	Kurangnya Penerangan Jalan	Pengadaan Lampu Jalan	Lingkungan I dan II, Kab. Sidenreng Rappang, Maritengngae, Wala	DINAS BINA MARGA, CIPTA KARYA, TATA RUANG, PERTANAHAN, DAN PERUMAHAN RAKYAT	Rekomendasi : Disetujui	319	Rekomendasi : Disetujui
						Koefisien : 50 Tiang		Koefisien : 50 Tiang
						Anggaran : 500000000		Anggaran : 750000000
320	Hairuddin	Pembangunan Jembatan Untuk Memperlancar Akses Jalan.	Pembangunan Jembatan	Jl.Kuburan ( Wala - Sereang), Kab. Sidenreng Rappang, Maritengngae, Wala	DINAS BINA MARGA, CIPTA KARYA, TATA RUANG, PERTANAHAN, DAN PERUMAHAN RAKYAT	Rekomendasi : Disetujui	320	Rekomendasi : disetujui
						Koefisien : 1 Unit		Koefisien : 1 Unit
						Anggaran : 250000000		Anggaran : 250000000
321	Hairuddin	Untuk Mempermudah Akses Jalanan	Pembangunan Jembatan	Lingkungan I (Lengko Bale), Kab. Sidenreng Rappang, Maritengngae, Wala	DINAS BINA MARGA, CIPTA KARYA, TATA RUANG, PERTANAHAN, DAN PERUMAHAN RAKYAT	Rekomendasi : Disetujui	321	Rekomendasi : disetujui
						Koefisien : 1 Unit		Koefisien : 1 Unit
						Anggaran : 250000000		Anggaran : 250000000
322	Hairuddin	Untuk Mempermudah Akses Jalanan	Pembangunan Jembatan	Lingkungan II (SENTOSA I), Kab. Sidenreng Rappang, Maritengngae, Wala	DINAS BINA MARGA, CIPTA KARYA, TATA RUANG, PERTANAHAN, DAN PERUMAHAN RAKYAT	Rekomendasi : Disetujui	322	Rekomendasi : disetujui
						Koefisien : 1 Unit		Koefisien : 1 Unit
						Anggaran : 250000000		Anggaran : 250000000
323	Hairuddin	Karena Rendahnya Jalanan Lingkungan I (Wala - Sereang)	Peningkatan Jalan	Lingkungan I (Wala - Sereang ), Kab. Sidenreng Rappang, Maritengngae, Wala	DINAS BINA MARGA, CIPTA KARYA, TATA RUANG, PERTANAHAN, DAN PERUMAHAN RAKYAT	Rekomendasi : Disetujui	323	Rekomendasi : disetujui
						Koefisien : 1 Km		Koefisien : 1 Km
						Anggaran : 350000000		Anggaran : 350000000
324	Hairuddin	Karena Rendahnya Jalanan Lingkungan I (Sentosa III/IV)	Peningkatan Jalan	Lingkungan I (Sentosa III/IV), Kab. Sidenreng Rappang, Maritengngae, Wala	DINAS BINA MARGA, CIPTA KARYA, TATA RUANG, PERTANAHAN, DAN PERUMAHAN RAKYAT	Rekomendasi : Disetujui	324	Rekomendasi : disetujui
						Koefisien : 2 Km		Koefisien : 2 Km
						Anggaran : 700000000		Anggaran : 700000000
325	Rifqih Zuhair Zainal	Pembangunan Rabat Beton sebelah barat RSU Nermal	Rabat Beton	Jl. Wolter Monginsidi, Kab. Sidenreng Rappang,	DINAS BINA MARGA, CIPTA KARYA, TATA RUANG,	Rekomendasi : Disetujui	325	Rekomendasi : Disetujui



NO.	PENGUSUL	PERMASALAHAN	USULAN	ALAMAT	SKPD TUJUAN	REKOMENDASI	
						MITRA BAPPEDA	SKPD
1	2	3	4	5	6	7	8
				Maritenggae, Rijang Pitu	PERTANAHAN, DAN PERUMAHAN RAKYAT	Koefisien : 500 Meter Anggaran : 750000000	Koefisien : 500 Meter Anggaran : 750000000
326	Hairuddin	Banyaknya Sampah Di Lorong Lorong	Pengadaan Motor Sampah (MOTORA)	Lingkungan I dan II, Kab. Sidenreng Rappang, Maritenggae, Wala	DINAS LINGKUNGAN HIDUP	Rekomendasi : - Koefisien : 1 Unit Anggaran : 350000000	326 Rekomendasi : setuju dan dapat ditindaklanjuti karena dekat dengan tempat pemilahan sampah Koefisien : 1 Unit Anggaran : 350000000
327	Rifqih Zuhair Zainal	Pembangunan Rabat Beton Perbatasan antara Kelurahan	Rabat Beton	Jl. Pengairan perbatasan kelurahan Rijang Pittu dan Kelurahan Lakessi, Kab. Sidenreng Rappang, Maritenggae, Rijang Pitu	DINAS BINA MARGA, Cipta Karya, Tata Ruang, Pertanahan, dan Perumahan Rakyat	Rekomendasi : Disetujui Koefisien : 500 Meter Anggaran : 750000000	327 Rekomendasi : Disetujui Koefisien : 500 Meter Anggaran : 750000000
328	Rifqih Zuhair Zainal	Rabat beton pada Jl. Wolter Monginsidi	Rabat Beton	Jl. Wolter Monginsidi, Kab. Sidenreng Rappang, Maritenggae, Rijang Pitu	DINAS BINA MARGA, Cipta Karya, Tata Ruang, Pertanahan, dan Perumahan Rakyat	Rekomendasi : Disetujui Koefisien : 500 Meter Anggaran : 750000000	328 Rekomendasi : Disetujui Koefisien : 500 Meter Anggaran : 750000000
329	Hairuddin	Karena Rendahnya Lapangan Upacara SD 2 Wala	Pembangunan Paving Block Halaman Sekolah	Jl. Hosokroaminoto (SD 2 Pangsid), Kab. Sidenreng Rappang, Maritenggae, Wala	DINAS PENDIDIKAN DAN KEBUDAYAAN	Rekomendasi : setuju Koefisien : 200 meter Anggaran : 350000000	329 Rekomendasi : Usulan Disetujui Koefisien : 200 meter Anggaran : 300000000
330	Rifqih Zuhair Zainal	Pembangunan paving blok TK. Aisyah 1 Pangsid	Pembangunan Paving Block Halaman Sekolah	Jl. Syarif Al Qadri, Kab. Sidenreng Rappang, Maritenggae, Rijang Pitu	DINAS PENDIDIKAN DAN KEBUDAYAAN	Rekomendasi : setuju Koefisien : 150 meter Anggaran : 100000000	330 Rekomendasi : Usulan disetujui Koefisien : 150 meter Anggaran : 225000000
331	Hairuddin	Rendah halaman TK Aisyah 2 Wala	Pembangunan Paving Block Halaman Sekolah	Lingkungan I ( TK Aisyah 2 Wala), Kab. Sidenreng Rappang, Maritenggae, Wala	DINAS PENDIDIKAN DAN KEBUDAYAAN	Rekomendasi : setuju Koefisien : 1 paket Anggaran : 200000000	331 Rekomendasi : Usulan disetujui Koefisien : 150 paket Anggaran : 225000000
332	Hairuddin	untuk meningkatkan kesejahteraan masyarakat	Bantuan Pengadaan Ayam Ras Petelor	Lingkungan I dan II, Kab. Sidenreng Rappang, Maritenggae, Wala	DINAS PETERNAKAN DAN PERIKANAN	Rekomendasi : Setuju untuk ditindaklanjuti Koefisien : 1000 ekor Anggaran : 700000000	332 Rekomendasi : Setuju untuk ditindaklanjuti Koefisien : 1000 ekor Anggaran : 700000000
333	Hairuddin	untuk meningkatkan kesejahteraan masyarakat	Bantuan Pengadaan Itik	Lingkungan I dan II, Kab. Sidenreng Rappang, Maritenggae, Wala	DINAS PETERNAKAN DAN PERIKANAN	Rekomendasi : Setuju untuk ditindaklanjuti Koefisien : 1000 ekor	333 Rekomendasi : Setuju untuk ditindaklanjuti Koefisien : 1000 ekor

NO.	PENGUSUL	PERMASALAHAN	USULAN	ALAMAT	SKPD TUJUAN	REKOMENDASI	
						MITRA BAPPEDA	SKPD
1	2	3	4	5	6	7	8
						Anggaran : 50000000	Anggaran : 50000000
334	Hairuddin	untuk meningkatkan kesejahteraan masyarakat	Bantuan Pembangunan Dan Peningkatan Kolam Ikan	Lingkungan I dan II, Kab. Sidenreng Rappang, Maritengngae, Wala	DINAS PETERNAKAN DAN PERIKANAN	Rekomendasi : Setuju untuk ditindaklanjuti Koefisien : 1 unit Anggaran : 100000000	334 Rekomendasi : Setuju untuk ditindaklanjuti Koefisien : 1 unit Anggaran : 100000000
335	Hairuddin	untuk meningkatkan kesejahteraan masyarakat	Bantuan Bibit Ikan (Ikan Nila)	Lingkungan I dan II, Kab. Sidenreng Rappang, Maritengngae, Wala	DINAS PETERNAKAN DAN PERIKANAN	Rekomendasi : Setuju untuk ditindaklanjuti Koefisien : 40000 ekor Anggaran : 200000000	335 Rekomendasi : Setuju untuk ditindaklanjuti Koefisien : 40000 ekor Anggaran : 200000000
336	Hairuddin	untuk meningkatkan kesejahteraan para tukang kayu	Pengadaan Alat Pertukangan Kayu	Lingkungan I, Kab. Sidenreng Rappang, Maritengngae, Wala	DINAS PERDAGANGAN DAN PERINDUSTRIAN	Rekomendasi : Setuju untuk ditindaklanjuti Koefisien : 1 Kelompok Anggaran : 150000000	336 Rekomendasi : Disetujui dengan syarat Proposal dan Akta Pendirian Kelompok Koefisien : 1 Kelompok Anggaran : 150000000
337	SUMIATI ACHMAD	selalu banjir	Penimbunan dan Tambahan Pemasangan Talud Penahan Banjir Sungai	LK II PERINYAMENG, Kab. Sidenreng Rappang, Tellu Limpoe, Baula	DINAS PENGELOLAAN SUMBER DAYA AIR	Rekomendasi : Disetujui Koefisien : 3000 meter Anggaran : 900000000	337 Rekomendasi : Disetujui, Memenuhi Persyaratan Teknis Koefisien : 3000 meter Anggaran : 900000000
338	ANDI RISMA KARTIKA SIDIK	Untuk Keamanan Lingkungan dan Kurangnya Penerangan	Pengadaan Lampu Jalan	Kelurahan Amparita, Kab. Sidenreng Rappang, Tellu Limpoe, Amparita	DINAS BINA MARGA, CIPTA KARYA, TATA RUANG, PERTANAHAN, DAN PERUMAHAN RAKYAT	Rekomendasi : Disetujui Koefisien : 10 Tiang Anggaran : 100000000	338 Rekomendasi : Disetujui Koefisien : 10 Tiang Anggaran : 150000000
339	SUMIATI ACHMAD	JALANAN SELALU RUSAK	Rabat Beton	LK I LAPUNRANGAN DAN LK II PERINYAMENG, Kab. Sidenreng Rappang, Tellu Limpoe, Baula	DINAS BINA MARGA, CIPTA KARYA, TATA RUANG, PERTANAHAN, DAN PERUMAHAN RAKYAT	Rekomendasi : Disetujui Koefisien : 1 Km Anggaran : 1500000000	339 Rekomendasi : Disetujui Koefisien : 1 Km Anggaran : 1500000000
340	SUMIATI ACHMAD	JALANAN SELALU RUSAK DAN BECEK	Peningkatan Jalan	LK I LAPUNRANGA DAN LK II PERINYAMENG, Kab. Sidenreng Rappang, Tellu Limpoe, Baula	DINAS BINA MARGA, CIPTA KARYA, TATA RUANG, PERTANAHAN, DAN PERUMAHAN RAKYAT	Rekomendasi : Disetujui Koefisien : 1 Km Anggaran : 350000000	340 Rekomendasi : disetujui Koefisien : 1 Km Anggaran : 350000000
341	Kasmawati	untuk mengaliri sawah yang tidak tercukupi kebutuhan airnya	Pembangunan Tanggul Sungai	Dusun I dan II Polewali, Kab. Sidenreng Rappang, Tellu Limpoe, Polewali	DINAS PENGELOLAAN SUMBER DAYA AIR	Rekomendasi : Disetujui Koefisien : 2000 meter Anggaran : 2700000000	341 Rekomendasi : Disetujui, Memenuhi Persyaratan Teknis Koefisien : 2000 meter Anggaran : 2700000000

NO.	PENGUSUL	PERMASALAHAN	USULAN	ALAMAT	SKPD TUJUAN	REKOMENDASI	
						MITRA BAPPEDA	SKPD
1	2	3	4	5	6	7	8
342	Kasmawati	tidak ada kantor untuk BPD	Pembangunan Gedung	Dusun I, Kab. Sidenreng Rappang, Tellu Limpoe, Polewali	DINAS BINA MARGA, CIPTA KARYA, TATA RUANG, PERTANAHAN, DAN PERUMAHAN RAKYAT	Rekomendasi : Disetujui Koefisien : 1 Unit Anggaran : 250000000	342 Rekomendasi : Disetujui Koefisien : 1 Unit Anggaran : 250000000
343	ANDI RISMA KARTIKA SIDIK	Saluran Irigasi Tersumbat	Pembangunan Jembatan	Lingkungan 1 Pakkawarue Dan Lingkungan 2 Sudatu, Kab. Sidenreng Rappang, Tellu Limpoe, Amparita	DINAS BINA MARGA, CIPTA KARYA, TATA RUANG, PERTANAHAN, DAN PERUMAHAN RAKYAT	Rekomendasi : Disetujui Koefisien : 2 Unit Anggaran : 300000000	343 Rekomendasi : disetujui Koefisien : 2 Unit Anggaran : 300000000
344	Kasmawati	Jalan rusak	Rabat Beton	Dusun I dan 2, Kab. Sidenreng Rappang, Tellu Limpoe, Polewali	DINAS BINA MARGA, CIPTA KARYA, TATA RUANG, PERTANAHAN, DAN PERUMAHAN RAKYAT	Rekomendasi : Disetujui Koefisien : 1 Km Anggaran : 1500000000	344 Rekomendasi : Disetujui Koefisien : 1 Km Anggaran : 1500000000
345	Kasmawati	jalan berlubang dan becek	Rehabilitasi Jalan	Dusun I dan II, Kab. Sidenreng Rappang, Tellu Limpoe, Polewali	DINAS BINA MARGA, CIPTA KARYA, TATA RUANG, PERTANAHAN, DAN PERUMAHAN RAKYAT	Rekomendasi : Disetujui Koefisien : 1 Km Anggaran : 350000000	345 Rekomendasi : disetujui Koefisien : 1 Km Anggaran : 350000000
346	SUMIATI ACHMAD	KEAMANAN LINGKUNGAN	Pengadaan Lampu Jalan	LK I LAPUNGRANGA DAN LK II PERINYAMENG, Kab. Sidenreng Rappang, Tellu Limpoe, Baula	DINAS BINA MARGA, CIPTA KARYA, TATA RUANG, PERTANAHAN, DAN PERUMAHAN RAKYAT	Rekomendasi : Disetujui Koefisien : 20 Tiang Anggaran : 200000000	346 Rekomendasi : Disetujui Koefisien : 20 Tiang Anggaran : 300000000
347	Kasmawati	tidak ada akses jalan yang mamadai untuk petani ke persawah	Pembangunan Jalan UsahaTani	Dusun I dan II, Kab. Sidenreng Rappang, Tellu Limpoe, Polewali	DINAS TANAMAN PANGAN, HORTIKULTURA, PERKEBUNAN, DAN KETAHANAN PANGAN	Rekomendasi : Setuju untuk ditindaklanjuti Koefisien : 1 meter Anggaran : 200000000	347 Rekomendasi : setuju, dengan melengkapi data teknis, proposal, SID, dan RAB serta surat Koefisien : 1300 meter Anggaran : 200000000
348	ANDI RISMA KARTIKA SIDIK	Penyumbatan Saluran Air	Pembangunan Drainase	Lingkungan I PakkawaruE Dan Lingkungan II Sudatu, Kab. Sidenreng Rappang, Tellu Limpoe, Amparita	DINAS BINA MARGA, CIPTA KARYA, TATA RUANG, PERTANAHAN, DAN PERUMAHAN RAKYAT	Rekomendasi : Disetujui Koefisien : 1 Km Anggaran : 700000000	348 Rekomendasi : Disetujui Koefisien : 1 Km Anggaran : 700000000
349	Kasmawati	jalan sudah rusak sehingga akses ke persawahan susah	Rehabilitasi Jalan UsahaTani	Dusun I dan II, Kab. Sidenreng Rappang, Tellu Limpoe, Polewali	DINAS TANAMAN PANGAN, HORTIKULTURA, PERKEBUNAN, DAN KETAHANAN PANGAN	Rekomendasi : Setuju untuk ditindaklanjuti Koefisien : 1 meter Anggaran : 200000000	349 Rekomendasi : setuju, dengan melengkapi data teknis, proposal, SID, dan RAB serta surat Koefisien : 1300 meter Anggaran : 200000000
350	NURHIKMAH	Kantor Desa Teppo telah lama di tempati sehingga akan lebih baik jika di ganti	Pembangunan Gedung	Dusun II Larua Desa Teppo, Kab. Sidenreng Rappang, Tellu	DINAS BINA MARGA, CIPTA KARYA, TATA RUANG,	Rekomendasi : Disetujui	350 Rekomendasi : Disetujui

NO.	PENGUSUL	PERMASALAHAN	USULAN	ALAMAT	SKPD TUJUAN	REKOMENDASI	
						MITRA BAPPEDA	SKPD
1	2	3	4	5	6	7	8
				Limpoe, Teppo	PERTANAHAN, DAN PERUMAHAN RAKYAT	Koefisien : 1 Unit Anggaran : 500000000	Koefisien : 1 Unit Anggaran : 500000000
351	ANDI RISMA KARTIKA SIDIK	Akses Jalan Kurang Memadai	Rabat Beton	Lingkungan I Pakkawarue Dan Lingkungan 2, Kab. Sidenreng Rappang, Tellu Limpoe, Amparita	DINAS BINA MARGA, CIPTA KARYA, TATA RUANG, PERTANAHAN, DAN PERUMAHAN RAKYAT	Rekomendasi : Disetujui Koefisien : 1 Km Anggaran : 1500000000	351 Rekomendasi : Disetujui Koefisien : 1 Km Anggaran : 1500000000
352	Kasmawati	tidak adanya akses penyebrangan untuk penganara motor dan lain lain	Pembangunan Jembatan	Dusun I dan II, Kab. Sidenreng Rappang, Tellu Limpoe, Polewali	DINAS BINA MARGA, CIPTA KARYA, TATA RUANG, PERTANAHAN, DAN PERUMAHAN RAKYAT	Rekomendasi : Disetujui Koefisien : 1 Unit Anggaran : 250000000	352 Rekomendasi : disetujui Koefisien : 1 Unit Anggaran : 250000000
353	NURHIKMAH	Karena akses jalan (jembatan) yang telah ada, tidak dapat di fungsikan lagi dengan baik	Pembangunan Jembatan	Dusun II Larua, Kab. Sidenreng Rappang, Tellu Limpoe, Teppo	DINAS BINA MARGA, CIPTA KARYA, TATA RUANG, PERTANAHAN, DAN PERUMAHAN RAKYAT	Rekomendasi : Disetujui Koefisien : 1 Unit Anggaran : 250000000	353 Rekomendasi : disetujui Koefisien : 1 Unit Anggaran : 250000000
354	Kasmawati	masi adanya kepercayaan-kepercayaan pada nenek moyang terdahulu tetang rasa syukur terhadap tuhan sehingga dilakukan pesta panen	Pagelaran dan Pertunjukan Seni Dan Budaya	Dusun I dan II, Kab. Sidenreng Rappang, Tellu Limpoe, Polewali	DINAS PENDIDIKAN DAN KEBUDAYAAN	Rekomendasi : setuju Koefisien : 1 kegiatan Anggaran : 20000000	354 Rekomendasi : Usulan disetujui Koefisien : 1 kegiatan Anggaran : 20000000
355	FADILAH	Masih kurangnya titik lampu Jalan yang memadai	Pengadaan Lampu Jalan	Desa Abbokongang, Kab. Sidenreng Rappang, Kulo, Abbokongeng	DINAS BINA MARGA, CIPTA KARYA, TATA RUANG, PERTANAHAN, DAN PERUMAHAN RAKYAT	Rekomendasi : Disetujui Koefisien : 20 Tiang Anggaran : 200000000	355 Rekomendasi : Disetujui Koefisien : 20 Tiang Anggaran : 300000000
356	MIRNAH	Masih kurangnya titik lampu jalan yang memadai	Pengadaan Lampu Jalan	Desa Rijang Panua, Kab. Sidenreng Rappang, Kulo, Rijang Panua	DINAS BINA MARGA, CIPTA KARYA, TATA RUANG, PERTANAHAN, DAN PERUMAHAN RAKYAT	Rekomendasi : Disetujui Koefisien : 25 Tiang Anggaran : 250000000	356 Rekomendasi : Disetujui Koefisien : 25 Tiang Anggaran : 375000000
357	ERNA	masih kurangnya titik lampu jalan yang memadai	Pengadaan Lampu Jalan	Desa Kulo, Kab. Sidenreng Rappang, Kulo, Kulo	DINAS BINA MARGA, CIPTA KARYA, TATA RUANG, PERTANAHAN, DAN PERUMAHAN RAKYAT	Rekomendasi : Disetujui Koefisien : 10 Tiang Anggaran : 100000000	357 Rekomendasi : Disetujui Koefisien : 10 Tiang Anggaran : 150000000
358	PATRIAH	masih kurangnya titik lampu jalan yang memadai	Pengadaan Lampu Jalan	Desa Mario, Kab. Sidenreng Rappang, Kulo, Mario	DINAS BINA MARGA, CIPTA KARYA, TATA RUANG, PERTANAHAN, DAN PERUMAHAN RAKYAT	Rekomendasi : Disetujui Koefisien : 20 Tiang	358 Rekomendasi : Disetujui Koefisien : 20 Tiang

NO.	PENGUSUL	PERMASALAHAN	USULAN	ALAMAT	SKPD TUJUAN	REKOMENDASI	
						MITRA BAPPEDA	SKPD
1	2	3	4	5	6	7	8
						Anggaran : 200000000	Anggaran : 300000000
359	SUSANTI	masih kurangnya titik lampu jalan yang memadai	Pengadaan Lampu Jalan	desa maddenra, Kab. Sidenreng Rappang, Kulo, Maddenra	DINAS BINA MARGA, CIPTA KARYA, TATA RUANG, PERTANAHAN, DAN PERUMAHAN RAKYAT	Rekomendasi : Disetujui Koefisien : 50 Tiang Anggaran : 500000000	359 Rekomendasi : Disetujui Koefisien : 50 Tiang Anggaran : 750000000
360	ROSMAWATI	masih kurangnya titik lampu jalan yang memadai	Pengadaan Lampu Jalan	Kampung Baru, Kab. Sidenreng Rappang, Kulo, Kampung Baru	DINAS BINA MARGA, CIPTA KARYA, TATA RUANG, PERTANAHAN, DAN PERUMAHAN RAKYAT	Rekomendasi : Disetujui Koefisien : 30 Tiang Anggaran : 300000000	360 Rekomendasi : Disetujui Koefisien : 30 Tiang Anggaran : 450000000
361	NURHIKMAH	Akses jalan tani yang ada tidak lagi berfungsi dengan baik (Jalan tani rusak)	Rehabilitasi Jalan UsahaTani	Dusun I Kundala, Kab. Sidenreng Rappang, Tellu Limpoe, Teppo	DINAS TANAMAN PANGAN, HORTIKULTURA, PERKEBUNAN, DAN KETAHANAN PANGAN	Rekomendasi : setuju untuk ditindaklanjuti Koefisien : 1 meter Anggaran : 200000000	361 Rekomendasi : setuju, dengan melengkapi data teknis, proposal, SID, dan RAB serta surat Koefisien : 1300 meter Anggaran : 200000000
362	SUMIATI ACHMAD	Masih banyak masyarakat tdk memiliki jambang	Pembangunan/ Penyediaan Limbah Cair Rumah Tangga	Ik I Lapunranga dan Lk II Perinyameng, Kab. Sidenreng Rappang, Tellu Limpoe, Baula	DINAS BINA MARGA, CIPTA KARYA, TATA RUANG, PERTANAHAN, DAN PERUMAHAN RAKYAT	Rekomendasi : Disetujui Koefisien : 50 Kk Anggaran : 250000000	362 Rekomendasi : Disetujui Koefisien : 50 Kk Anggaran : 250000000
363	Kasmawati	belum ada atap dan tempat wudhu masjid Al-Mujahirin	Pemberian Bantuan Perbaikan Sarana Fasilitas Keagamaan	Dusun I, Kab. Sidenreng Rappang, Tellu Limpoe, Polewali	SEKRETARIAT DAERAH	Rekomendasi : disetujui Koefisien : 1 paket Anggaran : 200000000	363 Rekomendasi : disetujui Koefisien : 1 paket Anggaran : 200000000
364	yasir	Kurangnya Ruangan Kelas	Pembangunan Ruang Kelas Baru (RKB)	SD Neg. 4 Kel. Massepe, Kab. Sidenreng Rappang, Tellu Limpoe, Messape	DINAS PENDIDIKAN DAN KEBUDAYAAN	Rekomendasi : setuju Koefisien : 1 unit Anggaran : 100000000	364 Rekomendasi : Usulan disetujui Koefisien : 1 unit Anggaran : 220000000
365	Marlina	banyak yang membuang sampah sembarangan	Pengadaan Mobil Sampah	Desa Padangloang Alau, Kab. Sidenreng Rappang, Dua Pitue, Padangloang Alau	DINAS LINGKUNGAN HIDUP	Rekomendasi : - Koefisien : 1 Unit Anggaran : 280000000	365 Rekomendasi : Setuju dan dapat ditindaklanjuti karena dapat menjemput dan mengangkut sampah Koefisien : 1 Unit Anggaran : 500000000
366	yasir	Tanah Becek	Pembangunan Paving Block Halaman Sekolah	SD Neg. 4 Kel. Massepe, Kab. Sidenreng Rappang, Tellu Limpoe, Messape	DINAS PENDIDIKAN DAN KEBUDAYAAN	Rekomendasi : setuju Koefisien : 400 meter Anggaran : 60000000	366 Rekomendasi : Usulan disetujui Koefisien : 400 meter Anggaran : 60000000



NO.	PENGUSUL	PERMASALAHAN	USULAN	ALAMAT	SKPD TUJUAN	REKOMENDASI	
						MITRA BAPPEDA	SKPD
1	2	3	4	5	6	7	8
367	SUMIATI ACHMAD	Tidak adanya akses untuk petani	Pembangunan Jalan UsahaTani	Ik II Perinyameng, Kab. Sidenreng Rappang, Tellu Limpoe, Baula	DINAS TANAMAN PANGAN, HORTIKULTURA, PERKEBUNAN, DAN KETAHANAN PANGAN	Rekomendasi : Setuju untuk ditindaklanjuti Koefisien : 1 meter Anggaran : 200000000	367 Rekomendasi : setuju, dengan melengkapi data teknis, proposal, SID, dan RAB serta surat Koefisien : 1300 meter Anggaran : 200000000
368	yasir	Tanahnya Becek	Pembangunan Paving Block Halaman Sekolah	SMP Neg. 2 Tellu Limpoe, Kab. Sidenreng Rappang, Tellu Limpoe, Messape	DINAS PENDIDIKAN DAN KEBUDAYAAN	Rekomendasi : setuju Koefisien : 500 meter Anggaran : 75000000	368 Rekomendasi : Usulan disetujui Koefisien : 500 meter Anggaran : 75000000
369	ROSMAWATI	kurangnya sarana Mobiler untuk Poskesdes	Peningkatan/Pengembangan Sarana dan Prasarana Fasilitas Pelayanan Kesehatan tingkat Puskesmas dan Jaringannya	Poskesdes, Kab. Sidenreng Rappang, Kulo, Kampung Baru	DINAS KESEHATAN, PENGENDALIAN PENDUDUK DAN KELUARGA BERENCANA	Rekomendasi : disetujui Koefisien : 1 paket Anggaran : 10000000	369 Rekomendasi : Di setuju untuk di tindak lanjuti Koefisien : 1 paket Anggaran : 10000000
370	Kasmawati	banjir yang terjadi menimbulkan terjadinya pengikisan tanah sehingga di butuhkan talud agar tanah tidak terkikis lagi	Penimbunan dan Tambahan Pemasangan Talud Penahan Banjir Sungai	Dusun II, Kab. Sidenreng Rappang, Tellu Limpoe, Polewali	DINAS PENGELOLAAN SUMBER DAYA AIR	Rekomendasi : Disetujui Koefisien : 1000 meter Anggaran : 300000000	370 Rekomendasi : Disetujui, Memenuhi Persyaratan Teknis Koefisien : 1000 meter Anggaran : 300000000
371	yasir	Gedung Rusak Berat	Pembangunan Sarana, Prasarana dan Utilitas Sekolah	TK Dharmawanita Kel. Massepe, Kab. Sidenreng Rappang, Tellu Limpoe, Messape	DINAS PENDIDIKAN DAN KEBUDAYAAN	Rekomendasi : setuju Koefisien : 1 unit Anggaran : 100000000	371 Rekomendasi : Usulan disetujui Koefisien : 1 unit Anggaran : 130000000
372	Marlina	kurangnya alat menjahit bagi masyarakat yang memiliki keterampilan menjahit	Pengadaan Alat Menjahit	Desa Padangloang Alau, Kab. Sidenreng Rappang, Dua Pitue, Padangloang Alau	DINAS PERDAGANGAN DAN PERINDUSTRIAN	Rekomendasi : setuju untuk ditindaklanjuti Koefisien : 1 Kelompok Anggaran : 20000000	372 Rekomendasi : Disetujui dengan syarat Proposal dan Akta Pendirian Kelompok Koefisien : 1 Kelompok Anggaran : 20000000
373	yasir	Gedung Rusak Berat	Pembangunan Gedung	Kantor Kelurahan Massepe, Kab. Sidenreng Rappang, Tellu Limpoe, Messape	DINAS BINA MARGA, CIPTA KARYA, TATA RUANG, PERTANAHAN, DAN PERUMAHAN RAKYAT	Rekomendasi : Disetujui Koefisien : 1 Unit Anggaran : 500000000	373 Rekomendasi : Disetujui Koefisien : 1 Unit Anggaran : 500000000
374	ANDI RISMA KARTIKA SIDIK	Penyumbatan Saluran irigasi	Rehabilitasi Jaringan Irigasi	Lompo Timoreng Kelurahan Amparita, Kab. Sidenreng Rappang, Tellu Limpoe, Amparita	DINAS PENGELOLAAN SUMBER DAYA AIR	Rekomendasi : Pindah OPD Dinas PSDA Koefisien : 1 Paket Anggaran : 100000000	374 Rekomendasi : Disetujui, Memenuhi Persyaratan Teknis Koefisien : 1 Paket Anggaran : 100000000
375	Kasmawati	adanya pengaguran	Bantuan Pengadaan Ayam Ras Petelor	Dusun I dan II, Kab. Sidenreng Rappang, Tellu Limpoe, Polewali	DINAS PETERNAKAN DAN PERIKANAN	Rekomendasi : Setuju untuk ditindaklanjuti	375 Rekomendasi : Setuju untuk ditindaklanjuti

NO.	PENGUSUL	PERMASALAHAN	USULAN	ALAMAT	SKPD TUJUAN	REKOMENDASI	
						MITRA BAPPEDA	SKPD
1	2	3	4	5	6	7	8
						Koefisien : 220 ekor Anggaran : 12000000	Koefisien : 220 ekor Anggaran : 12000000
376	Kasmawati	pengangguran	Bantuan Pengadaan Itik	Dusun I dan II, Kab. Sidenreng Rappang, Tellu Limpoe, Polewali	DINAS PETERNAKAN DAN PERIKANAN	Rekomendasi : Setuju untuk ditindaklanjuti Koefisien : 300 ekor Anggaran : 30000000	376 Rekomendasi : Setuju untuk ditindaklanjuti Koefisien : 300 ekor Anggaran : 30000000
377	yasir	Tanah Becek	Rabat Beton	Lingkungan I dan II, Kab. Sidenreng Rappang, Tellu Limpoe, Messape	DINAS BINA MARGA, CIPTA KARYA, TATA RUANG, PERTANAHAN, DAN PERUMAHAN RAKYAT	Rekomendasi : Disetujui Koefisien : 1 Km Anggaran : 1500000000	377 Rekomendasi : Disetujui Koefisien : 1 Km Anggaran : 1500000000
378	ANDI RISMA KARTIKA SIDIK	Keamanan Sekolah	Pemeliharaan Rutin Sarana, Prasarana dan Utilitas Sekolah	TK Dharma Wanita Kelurahan Amparita, Kab. Sidenreng Rappang, Tellu Limpoe, Amparita	DINAS PENDIDIKAN DAN KEBUDAYAAN	Rekomendasi : setuju Koefisien : 1 paket Anggaran : 50000000	378 Rekomendasi : Usulan disetujui Koefisien : 50 paket Anggaran : 50000000
379	yasir	Kurangnya Lampu Jalan	Pengadaan Lampu Jalan	Lingkungan I dan II, Kab. Sidenreng Rappang, Tellu Limpoe, Messape	DINAS BINA MARGA, CIPTA KARYA, TATA RUANG, PERTANAHAN, DAN PERUMAHAN RAKYAT	Rekomendasi : Disetujui Koefisien : 20 Tiang Anggaran : 200000000	379 Rekomendasi : Disetujui Koefisien : 20 Tiang Anggaran : 300000000
380	Kasmawati	kurang adanya alat pengangkut sampah	Pengadaan Mobil Sampah	Dusun I dan II, Kab. Sidenreng Rappang, Tellu Limpoe, Polewali	DINAS LINGKUNGAN HIDUP	Rekomendasi : - Koefisien : 1 Unit Anggaran : 500000000	380 Rekomendasi : setuju dan dapat ditindaklanjuti karena dapat menjemput dan mengangkut sampah Koefisien : 1 Unit Anggaran : 500000000
381	ANDI RISMA KARTIKA SIDIK	Akses Jalan Rusak	Rehabilitasi Jalan UsahaTani	Lompo Timoreng Kelurahan Amparita, Kab. Sidenreng Rappang, Tellu Limpoe, Amparita	DINAS TANAMAN PANGAN, HORTIKULTURA, PERKEBUNAN, DAN KETAHANAN PANGAN	Rekomendasi : Setuju untuk ditindaklanjuti Koefisien : 1 meter Anggaran : 200000000	381 Rekomendasi : setuju, dengan melengkapi data teknis, proposal, SID, dan RAB serta surat Koefisien : 1300 meter Anggaran : 200000000
382	Marlina	permukaan jalan bergelombang apabila musim penghujan sulit diakses	Peningkatan Jalan	Jl. gotong royong Dusun 3 Kandiawang, Kab. Sidenreng Rappang, Dua Pitue, Padangloang Alau	DINAS BINA MARGA, CIPTA KARYA, TATA RUANG, PERTANAHAN, DAN PERUMAHAN RAKYAT	Rekomendasi : Disetujui Koefisien : 1000 Meter Anggaran : 350000000	382 Rekomendasi : disetujui Koefisien : 1000 Meter Anggaran : 350000000
383	SUMIATI ACHMAD	karna Masyarakat Masih Membuang Sampah Sembarangan Terutama sm Saluran irigasi	Pembangunan Tempat Pengolahan Sampah Terpadu 3R	Lk I Lapunranga, Kab. Sidenreng Rappang, Tellu Limpoe, Baula	DINAS LINGKUNGAN HIDUP	Rekomendasi : Disetujui dengan mempertimbangkan kesiapan lahan Koefisien : 1 Unit	383 Rekomendasi : setuju dan dapat ditindaklanjuti dengan survey untuk memastikan sudah memenuhi Koefisien : 1 Unit

NO.	PENGUSUL	PERMASALAHAN	USULAN	ALAMAT	SKPD TUJUAN	REKOMENDASI	
						MITRA BAPPEDA	SKPD
1	2	3	4	5	6	7	8
						Anggaran : 600000000	Anggaran : 600000000
384	NURHIKMAH	Cekdam yang telah ada tidak lagi berfungsi dengan baik	Pembangunan Cekdam	Dusun II Larua, Kab. Sidenreng Rappang, Tellu Limpoe, Teppo	DINAS PENGELOLAAN SUMBER DAYA AIR	Rekomendasi : Disetujui Koefisien : 2400 meter <sup>3</sup> Anggaran : 2040000000	384 Rekomendasi : Disetujui, Memenuhi Persyaratan Teknis Koefisien : 2400 meter <sup>3</sup> Anggaran : 2040000000
385	ANDI RISMA KARTIKA SIDIK	Penyumbatan Saluran air	Rehabilitasi Jaringan Irigasi	Lompo Timoreng 1 Kelurahan Amparita, Kab. Sidenreng Rappang, Tellu Limpoe, Amparita	DINAS PENGELOLAAN SUMBER DAYA AIR	Rekomendasi : Pindah OPD Dinas PSDA Koefisien : 1 Paket Anggaran : 100000000	385 Rekomendasi : Disetujui, Memenuhi Persyaratan Teknis Koefisien : 1 Paket Anggaran : 100000000
386	Kasmawati	tidak layak huni	Rehab Rumah	Dusun I dan II, Kab. Sidenreng Rappang, Tellu Limpoe, Polewali	DINAS BINA MARGA, CIPTA KARYA, TATA RUANG, PERTANAHAN, DAN PERUMAHAN RAKYAT	Rekomendasi : Disetujui Koefisien : 30 unit Anggaran : 600000000	386 Rekomendasi : disetujui Koefisien : 30 unit Anggaran : 600000000
387	MIRNAH	Jembatan Rusak	Rehabilitasi Jembatan	Jalan Abbokongang, Kab. Sidenreng Rappang, Kulo, Rijang Panua	DINAS BINA MARGA, CIPTA KARYA, TATA RUANG, PERTANAHAN, DAN PERUMAHAN RAKYAT	Rekomendasi : Disetujui Koefisien : 1 Unit Anggaran : 150000000	387 Rekomendasi : disetujui Koefisien : 1 Unit Anggaran : 150000000
388	Kasmawati	keamana lingkungan	Pengadaan Lampu Jalan	Dusun I dan II, Kab. Sidenreng Rappang, Tellu Limpoe, Polewali	DINAS BINA MARGA, CIPTA KARYA, TATA RUANG, PERTANAHAN, DAN PERUMAHAN RAKYAT	Rekomendasi : Disetujui Koefisien : 20 Tiang Anggaran : 200000000	388 Rekomendasi : Disetujui Koefisien : 20 Tiang Anggaran : 300000000
389	Marlina	Air meluap dan terkikisnya badan jalan	Pembangunan Drainase	Poros Kec.Dua Pitue dan Kec Pitu riawa Dusun 3 kandiawang, Kab. Sidenreng Rappang, Dua Pitue, Padangloang Alau	DINAS BINA MARGA, CIPTA KARYA, TATA RUANG, PERTANAHAN, DAN PERUMAHAN RAKYAT	Rekomendasi : Disetujui Koefisien : 1 Km Anggaran : 700000000	389 Rekomendasi : Disetujui Koefisien : 1 Km Anggaran : 700000000
390	ANDI RISMA KARTIKA SIDIK	Keamanan Sekolah	Pemeliharaan Rutin Sarana, Prasarana dan Utilitas Sekolah	SD NO 3 Amparita, Kab. Sidenreng Rappang, Tellu Limpoe, Amparita	DINAS PENDIDIKAN DAN KEBUDAYAAN	Rekomendasi : setuju Koefisien : 1 meter Anggaran : 50000000	390 Rekomendasi : Usulan disetujui Koefisien : 50 meter Anggaran : 50000000
391	ROSMAWATI	tidak adanya saluran air di jalan tersebut	Pembangunan Drainase	Jl. Korban 40.000, Kab. Sidenreng Rappang, Kulo, Kampung Baru	DINAS BINA MARGA, CIPTA KARYA, TATA RUANG, PERTANAHAN, DAN PERUMAHAN RAKYAT	Rekomendasi : Disetujui Koefisien : 1 Km Anggaran : 700000000	391 Rekomendasi : Disetujui Koefisien : 1 Km Anggaran : 700000000

NO.	PENGUSUL	PERMASALAHAN	USULAN	ALAMAT	SKPD TUJUAN	REKOMENDASI		
						MITRA BAPPEDA	SKPD	
1	2	3	4	5	6	7	8	
392	NURHIKMAH	Karena saluran air tidak berfungsi dengan baik	Pembangunan Drainase	Dusun II Larua, Kab. Sidenreng Rappang, Tellu Limpoe, Teppo	DINAS BINA MARGA, CIPTA KARYA, TATA RUANG, PERTANAHAN, DAN PERUMAHAN RAKYAT	Rekomendasi : Disetujui	392	Rekomendasi : Disetujui
						Koefisien : 1 Km		Koefisien : 1 Km
						Anggaran : 700000000		Anggaran : 700000000
393	Kasmawati	kurangnya perlengkapan seperti meja kerja DLL	Peningkatan/Pengembangan Sarana dan Prasarana Fasilitas Pelayanan Kesehatan tingkat Puskesmas dan Jaringannya	Dusun I, Kab. Sidenreng Rappang, Tellu Limpoe, Polewali	DINAS KESEHATAN, PENGENDALIAN PENDUDUK DAN KELUARGA BERENCANA	Rekomendasi : disetujui	393	Rekomendasi : Di setuju untuk di tindak lanjuti
						Koefisien : 1 paket		Koefisien : 1 paket
						Anggaran : 10000000		Anggaran : 10000000
394	ROSMAWATI	Jalanan becek dan rusak	Rabat Beton	Jl. Jalur dua Jl. Lapangan, Kab. Sidenreng Rappang, Kulo, Kampung Baru	DINAS BINA MARGA, CIPTA KARYA, TATA RUANG, PERTANAHAN, DAN PERUMAHAN RAKYAT	Rekomendasi : Disetujui	394	Rekomendasi : Disetujui
						Koefisien : 1700 Meter		Koefisien : 1700 Meter
						Anggaran : 2550000000		Anggaran : 2550000000
395	yasir	Kurangnya Bibit Komoditi	Pengadaan Bibit Komoditi Perkebunan	Kelompok Tani, Kab. Sidenreng Rappang, Tellu Limpoe, Messape	DINAS TANAMAN PANGAN, HORTIKULTURA, PERKEBUNAN, DAN KETAHANAN PANGAN	Rekomendasi : Disetujui untuk ditindaklanjuti	395	Rekomendasi : setuju untuk ditindaklanjuti
						Koefisien : 100 pohon		Koefisien : 1000 pohon
						Anggaran : 2000000		Anggaran : 25000000
396	SUSANTI	jalan rusak dan becek	Rabat Beton	Jl. Kelinci jalur 2 desa maddenra - desa kulo, Kab. Sidenreng Rappang, Kulo, Maddenra	DINAS BINA MARGA, CIPTA KARYA, TATA RUANG, PERTANAHAN, DAN PERUMAHAN RAKYAT	Rekomendasi : Disetujui	396	Rekomendasi : Disetujui
						Koefisien : 1 Km		Koefisien : 1 Km
						Anggaran : 1500000000		Anggaran : 1500000000
397	MIRNAH	Akses jalan belum memadai	Rabat Beton	Jalan Baco Cilaleng sampai Jalan P.Landawi, Kab. Sidenreng Rappang, Kulo, Rijang Panua	DINAS BINA MARGA, CIPTA KARYA, TATA RUANG, PERTANAHAN, DAN PERUMAHAN RAKYAT	Rekomendasi : Disetujui	397	Rekomendasi : Disetujui
						Koefisien : 500 Meter		Koefisien : 500 Meter
						Anggaran : 750000000		Anggaran : 750000000
398	Marlina	Sempitnya saluran sehingga air sering meluap	Rehabilitasi Jaringan Irigasi	Dusun 2 Padangloang Alau, Kab. Sidenreng Rappang, Dua Pitue, Padangloang Alau	DINAS PENGELOLAAN SUMBER DAYA AIR	Rekomendasi : Pindah OPD Dinas PSDA	398	Rekomendasi : Disetujui, Memenuhi Persyaratan Teknis
						Koefisien : 1 Paket		Koefisien : 1 Paket
						Anggaran : 100000000		Anggaran : 100000000
399	yasir	Jalanan Rusak Berat	Rehabilitasi Jalan UsahaTani	Lingkungan I dan II, Kab. Sidenreng Rappang, Tellu Limpoe, Messape	DINAS TANAMAN PANGAN, HORTIKULTURA, PERKEBUNAN, DAN KETAHANAN PANGAN	Rekomendasi : Setuju untuk ditindaklanjuti	399	Rekomendasi : setuju, dengan melengkapi data teknis, proposal, SID, dan RAB serta surat
						Koefisien : 1 meter		Koefisien : 1300 meter
						Anggaran : 200000000		Anggaran : 200000000
400	ROSMAWATI	karena Jalanan bermasalah dan rusak	Peningkatan Jalan	Jl. H. Umar, Kab. Sidenreng Rappang, Kulo, Kampung Baru	DINAS BINA MARGA, CIPTA KARYA, TATA RUANG,	Rekomendasi : Disetujui	400	Rekomendasi : disetujui

NO.	PENGUSUL	PERMASALAHAN	USULAN	ALAMAT	SKPD TUJUAN	REKOMENDASI		
						MITRA BAPPEDA	SKPD	
1	2	3	4	5	6	7	8	
					PERTANAHAN, DAN PERUMAHAN RAKYAT	Koefisien : 2 Km Anggaran : 700000000		Koefisien : 2 Km Anggaran : 700000000
401	SUMIATI ACHMAD	Tidak adanya poskesdes Di Kelurahan Kami	Peningkatan/Pengembangan Sarana dan Prasarana Fasilitas Pelayanan Kesehatan tingkat Puskesmas dan Jaringannya	Lk II Perinyameng, Kab. Sidenreng Rappang, Tellu Limpoe, Baula	DINAS KESEHATAN, PENGENDALIAN PENDUDUK DAN KELUARGA BERENCANA	Rekomendasi : disetujui Koefisien : 1 unit Anggaran : 500000000	401	Rekomendasi : Di setujui untuk di tindak lanjuti Koefisien : 1 unit Anggaran : 500000000
402	ANDI RISMA KARTIKA SIDIK	tidak adanya Poskesdes	Peningkatan/Pengembangan Sarana dan Prasarana Fasilitas Pelayanan Kesehatan tingkat Puskesmas dan Jaringannya	Kelurahan Amparita, Kab. Sidenreng Rappang, Tellu Limpoe, Amparita	DINAS KESEHATAN, PENGENDALIAN PENDUDUK DAN KELUARGA BERENCANA	Rekomendasi : disetujui Koefisien : 1 unit Anggaran : 500000000	402	Rekomendasi : Di setujui untuk di tindak lanjuti Koefisien : 1 unit Anggaran : 500000000
403	FADILAH	Akses Jalan Tidak memadai, Jalan Rusak, dan Bergelombang.	Rabat Beton	Jalan Penghubung Desa Abbokongang Dengan Rijang Panua, Kab. Sidenreng Rappang, Kulo, Abbokongeng	DINAS BINA MARGA, CIPTA KARYA, TATA RUANG, PERTANAHAN, DAN PERUMAHAN RAKYAT	Rekomendasi : Disetujui Koefisien : 1800 Meter Anggaran : 2700000000	403	Rekomendasi : Disetujui Koefisien : 1800 Meter Anggaran : 2700000000
404	ERNA	aliran air sungai yg deras menyebabkan longsor di daerah permukiman tepi sungai	Pembangunan Tanggul Sungai	Dusun Tippulu, Kab. Sidenreng Rappang, Kulo, Kulo	DINAS PENGELOLAAN SUMBER DAYA AIR	Rekomendasi : Disetujui Koefisien : 500 meter Anggaran : 675000000	404	Rekomendasi : Disetujui, Memenuhi Persyaratan Teknis Koefisien : 500 meter Anggaran : 675000000
405	yasir	Tidak Adanya Bibit Jagung	Pengadaan Bibit Jagung	Kelompok Tani, Kab. Sidenreng Rappang, Tellu Limpoe, Messape	DINAS TANAMAN PANGAN, HORTIKULTURA, PERKEBUNAN, DAN KETAHANAN PANGAN	Rekomendasi : Disetujui untuk ditindaklanjuti Koefisien : 300 kg Anggaran : 300000000	405	Rekomendasi : setuju Koefisien : 300 kg Anggaran : 300000000
406	NURHIKMAH	Karena tidak adanya Penampung Air	Pembangunan DAM Penampung Air	Dusun II Larua, Kab. Sidenreng Rappang, Tellu Limpoe, Teppo	DINAS PENGELOLAAN SUMBER DAYA AIR	Rekomendasi : Disetujui Koefisien : 1 Unit Anggaran : 100000000	406	Rekomendasi : Disetujui, Memenuhi Persyaratan Teknis Koefisien : 1 Unit Anggaran : 100000000
407	ROSMAWATI	karena tidak adanya Bangunan Sarana dan Prasarana Olahraga	Pembangunan Sarana Dan Prasarana Olahraga	Kampung Baru, Kab. Sidenreng Rappang, Kulo, Kampung Baru	DINAS KEPEMUDAAN, OLAHRAGA DAN KEPARIWISATAAN	Rekomendasi : setuju Koefisien : 1 paket Anggaran : 750000000	407	Rekomendasi : Disesuaikan dengan kemampuan APBD dan legal administratif Koefisien : 1 paket Anggaran : 750000000
408	FADILAH	Akses Jalan Mulai Rusak	Rabat Beton	Jalan Penghubung Desa Abbokongang Dengan Tonrong Rijang, Kab. Sidenreng Rappang, Kulo, Abbokongeng	DINAS BINA MARGA, CIPTA KARYA, TATA RUANG, PERTANAHAN, DAN PERUMAHAN RAKYAT	Rekomendasi : Disetujui Koefisien : 1 Km	408	Rekomendasi : Disetujui Koefisien : 1 Km



NO.	PENGUSUL	PERMASALAHAN	USULAN	ALAMAT	SKPD TUJUAN	REKOMENDASI	
						MITRA BAPPEDA	SKPD
1	2	3	4	5	6	7	8
						Anggaran : 1500000000	Anggaran : 1500000000
409	yasir	Kurangnya Pembangunan Embung	Pembangunan Embung	Lingkungan II, Kab. Sidenreng Rappang, Tellu Limpoe, Messape	DINAS PENGELOLAAN SUMBER DAYA AIR	Rekomendasi : Disetujui Koefisien : 2 Titik Anggaran : 100000000	409 Rekomendasi : Disetujui, Memenuhi Persyaratan Teknis Koefisien : 2 Titik Anggaran : 100000000
410	Marlina	Jalanan Masih sempit dan apabila musim hujan susah diakses	Peningkatan Jalan	Dusun 1 Padangloang Alau, Kab. Sidenreng Rappang, Dua Pitue, Padangloang Alau	DINAS BINA MARGA, CIPTA KARYA, TATA RUANG, PERTANAHAN, DAN PERUMAHAN RAKYAT	Rekomendasi : Disetujui Koefisien : 1 Km Anggaran : 350000000	410 Rekomendasi : disetujui Koefisien : 1 Km Anggaran : 350000000
411	ROSMAWATI	karena Tanah sering Lonsor di dekat Masjid	Perkuatan Talud Pemasangan Bronjong	masjid, Kab. Sidenreng Rappang, Kulo, Kampung Baru	DINAS PENGELOLAAN SUMBER DAYA AIR	Rekomendasi : Disetujui Koefisien : 1000 meter Anggaran : 850000000	411 Rekomendasi : Disetujui, Memenuhi Persyaratan Teknis Koefisien : 1000 meter Anggaran : 850000000
412	yasir	Kurangnya Air Bersih	Pengadaan Sumur Bor	Lingkungan I dan II, Kab. Sidenreng Rappang, Tellu Limpoe, Messape	DINAS TANAMAN PANGAN, HORTIKULTURA, PERKEBUNAN, DAN KETAHANAN PANGAN	Rekomendasi : Setuju untuk ditindaklanjuti Koefisien : 2 paket Anggaran : 600000000	412 Rekomendasi : setuju, dengan melengkapi data teknis, proposal, SID, dan RAB serta surat Koefisien : 2 paket Anggaran : 300000000
413	FADILAH	Jalanan Rusak Parah	Rabat Beton	Jalan Poros Kulo Jalan Penghubung Desa Abbokongang Dengan Desa Kulo Dan Desa Maddenra, Kab. Sidenreng Rappang, Kulo, Abbokongeng	DINAS BINA MARGA, CIPTA KARYA, TATA RUANG, PERTANAHAN, DAN PERUMAHAN RAKYAT	Rekomendasi : Disetujui Koefisien : 3 Km Anggaran : 4500000000	413 Rekomendasi : Disetujui Koefisien : 3 Km Anggaran : 4500000000
414	SUMIATI ACHMAD	Tidak Adanya Jalan Akses Pertanian	Rehabilitasi Jalan UsahaTani	Lk II Perinyameng, Kab. Sidenreng Rappang, Tellu Limpoe, Baula	DINAS TANAMAN PANGAN, HORTIKULTURA, PERKEBUNAN, DAN KETAHANAN PANGAN	Rekomendasi : Setuju untuk ditindaklanjuti Koefisien : 1 meter Anggaran : 200000000	414 Rekomendasi : setuju, dengan melengkapi data teknis, proposal, SID, dan RAB serta surat Koefisien : 1300 meter Anggaran : 200000000
415	ERNA	Jalanan becek dan berlubang	Rabat Beton	Jalan yang menghubungkan Desa Kulo-Desa Abbokongan (Allelimpo, Dusun Tippulu), Kab. Sidenreng Rappang, Kulo, Kulo	DINAS BINA MARGA, CIPTA KARYA, TATA RUANG, PERTANAHAN, DAN PERUMAHAN RAKYAT	Rekomendasi : Disetujui Koefisien : 3 Km Anggaran : 4500000000	415 Rekomendasi : Disetujui Koefisien : 3 Km Anggaran : 4500000000
416	SUSANTI	kurang kedalamannya	Pengerukan Saluran	cenreanging dusun maddenra, Kab. Sidenreng Rappang, Kulo, Maddenra	DINAS PENGELOLAAN SUMBER DAYA AIR	Rekomendasi : Disetujui Koefisien : 5000 meter Anggaran : 800000000	416 Rekomendasi : Disetujui, Memenuhi Persyaratan Teknis Koefisien : 5000 meter Anggaran : 800000000

NO.	PENGUSUL	PERMASALAHAN	USULAN	ALAMAT	SKPD TUJUAN	REKOMENDASI	
						MITRA BAPPEDA	SKPD
1	2	3	4	5	6	7	8
417	Marlina	saluran sempit dan air sering meluap	Peningkatan Jaringan Irigasi	Dusun 1 Padangloang Alau, Kab. Sidenreng Rappang, Dua Pitue, Padangloang Alau	DINAS PENGELOLAAN SUMBER DAYA AIR	Rekomendasi : Disetujui Koefisien : 1500 meter Anggaran : 1237500000	417 Rekomendasi : Disetujui, Memeenuhi Persyaratan Teknis Koefisien : 1500 meter Anggaran : 1237500000
418	NURHIKMAH	Karena tidak adanya tempat pengelolaan pembuangan sampah yang ada di Desa Teppo	Pembangunan Tempat Pengolahan Sampah Terpadu 3R	Dusun II Larua, Kab. Sidenreng Rappang, Tellu Limpoe, Teppo	DINAS LINGKUNGAN HIDUP	Rekomendasi : Disetujui dengan mempertimbangkan kesiapan lahan Koefisien : 1 Unit Anggaran : 600000000	418 Rekomendasi : Setuju dan dapat ditindaklanjuti dengan melakukan surver untuk memastikan telah Koefisien : 1 Unit Anggaran : 600000000
419	PATRIAH	jalanan becek dan berlubang susah dilewati kendaraan	Rabat Beton	Jl. kios -Dusun Mario, Kab. Sidenreng Rappang, Kulo, Mario	DINAS BINA MARGA, CIPTA KARYA, TATA RUANG, PERTANAHAN, DAN PERUMAHAN RAKYAT	Rekomendasi : Disetujui Koefisien : 650 Meter Anggaran : 975000000	419 Rekomendasi : Disetujui Koefisien : 650 Meter Anggaran : 975000000
420	yasir	Tempat Pengajian Kurang Nyaman	Pemberian Bantuan Organisasi Keagamaan	TPA, Kab. Sidenreng Rappang, Tellu Limpoe, Messape	SEKRETARIAT DAERAH	Rekomendasi : diterima Koefisien : 1 paket Anggaran : 50000000	420 Rekomendasi : disetujui Koefisien : 1 paket Anggaran : 50000000
421	ROSMAWATI	karena jalanan Rusak	Rabat Beton	Jl. KTBD, Kab. Sidenreng Rappang, Kulo, Kampung Baru	DINAS BINA MARGA, CIPTA KARYA, TATA RUANG, PERTANAHAN, DAN PERUMAHAN RAKYAT	Rekomendasi : Disetujui Koefisien : 1500 Meter Anggaran : 2250000000	421 Rekomendasi : Disetujui Koefisien : 1500 Meter Anggaran : 2250000000
422	yasir	Rehab Bangunan Tempat Ibadah	Pemberian Bantuan Perbaikan Sarana Fasilitas Keagamaan	Masjid Nurul Huda dan Attaubah, Kab. Sidenreng Rappang, Tellu Limpoe, Messape	SEKRETARIAT DAERAH	Rekomendasi : disetujui Koefisien : 1 paket Anggaran : 200000000	422 Rekomendasi : disetujui Koefisien : 1 paket Anggaran : 200000000
423	SUMIATI ACHMAD	Karna Tdk Adanya Tempat Kelompok Tani untuk Bersosialisasi	Pembangunan Balai Penyuluhan Pertanian	Lk II Perinyameng, Kab. Sidenreng Rappang, Tellu Limpoe, Baula	DINAS TANAMAN PANGAN, HORTIKULTURA, PERKEBUNAN, DAN KETAHANAN PANGAN	Rekomendasi : Setuju untuk ditindaklanjuti Koefisien : 2 unit Anggaran : 100000000	423 Rekomendasi : Disetujui Koefisien : 2 unit Anggaran : 100000000
424	hasbullah.s	pembangunan pagar sekolah SDN 5 Wanio dan SDN 6 Wanio desa bapangi	Pembangunan Sarana, Prasarana dan Utilitas Sekolah	dusun 2 dan dusun 3 desa bapangi, Kab. Sidenreng Rappang, Panca Lautan, Bapangi	DINAS PENDIDIKAN DAN KEBUDAYAAN	Rekomendasi : setuju Koefisien : 100 meter Anggaran : 100000000	424 Rekomendasi : Usulan disetujui Koefisien : 100 meter Anggaran : 100000000
425	Marlina	Jalan bergelombang, karena sering terendam banjir	Rehabilitasi Jalan UsahaTani	jl.sejiwa Lintas ke kabupaten Wajo Dusun 1 Padangloang	DINAS TANAMAN PANGAN, HORTIKULTURA,	Rekomendasi : Setuju untuk ditindaklanjuti	425 Rekomendasi : setuju, dengan melengkapi data teknis, proposal, SID, dan RAB serta surat

NO.	PENGUSUL	PERMASALAHAN	USULAN	ALAMAT	SKPD TUJUAN	REKOMENDASI	
						MITRA BAPPEDA	SKPD
1	2	3	4	5	6	7	8
				Alau, Kab. Sidenreng Rappang, Dua Pitue, Padangloang Alau	PERKEBUNAN, DAN KETAHANAN PANGAN	Koefisien : 1 meter Anggaran : 200000000	Koefisien : 1300 meter Anggaran : 200000000
426	DONI PRATIWI TIWU	Jalanan rusak	Rehabilitasi Jalan	Linkungan I & II, Kab. Sidenreng Rappang, Tellu Limpoe, Toddang Pulu	DINAS BINA MARGA, CIPTA KARYA, TATA RUANG, PERTANAHAN, DAN PERUMAHAN RAKYAT	Rekomendasi : Disetujui Koefisien : 1 Km Anggaran : 350000000	426 Rekomendasi : disetujui Koefisien : 1 Km Anggaran : 350000000
427	SUSANTI	rusak	Rehabilitasi Bendung	cenreanging desa maddenra, Kab. Sidenreng Rappang, Kulo, Maddenra	DINAS PENGELOLAAN SUMBER DAYA AIR	Rekomendasi : Disetujui Koefisien : 9000 meter <sup>3</sup> Anggaran : 1080000000	427 Rekomendasi : Disetujui, Memenuhi Persyaratan Teknis Koefisien : 9000 meter <sup>3</sup> Anggaran : 1080000000
428	yasir	Kurangnya Alat	Pengadaan Alat Menjahit	Kelompok Perempuan, Kab. Sidenreng Rappang, Tellu Limpoe, Messape	DINAS PERDAGANGAN DAN PERINDUSTRIAN	Rekomendasi : Setuju untuk ditindaklanjuti Koefisien : 3 Kelompok Anggaran : 150000000	428 Rekomendasi : Disetujui dengan syarat Proposal dan Akta Pendirian Kelompok Koefisien : 3 Kelompok Anggaran : 90000000
429	Marlina	Saluran mulai dangkal	Pengerukan Saluran Pembuang	Dusun 1 Padangloang Alau, Kab. Sidenreng Rappang, Dua Pitue, Padangloang Alau	DINAS PENGELOLAAN SUMBER DAYA AIR	Rekomendasi : Disetujui Koefisien : 1500 meter Anggaran : 240000000	429 Rekomendasi : Disetujui, Memenuhi Persyaratan Teknis Koefisien : 1500 meter Anggaran : 240000000
430	DONI PRATIWI TIWU	sering terjadi banjir	Pembangunan Jembatan	Lingkungan I & II, Kab. Sidenreng Rappang, Tellu Limpoe, Toddang Pulu	DINAS BINA MARGA, CIPTA KARYA, TATA RUANG, PERTANAHAN, DAN PERUMAHAN RAKYAT	Rekomendasi : Disetujui Koefisien : 2 Unit Anggaran : 300000000	430 Rekomendasi : disetujui Koefisien : 2 Unit Anggaran : 300000000
431	MIRNAH	Jalanan Rusak Parah	Rabat Beton	Jalan Poros Kulo, Kab. Sidenreng Rappang, Kulo, Rijang Panua	DINAS BINA MARGA, CIPTA KARYA, TATA RUANG, PERTANAHAN, DAN PERUMAHAN RAKYAT	Rekomendasi : Disetujui Koefisien : 2 Km Anggaran : 300000000	431 Rekomendasi : Disetujui Koefisien : 2 Km Anggaran : 300000000
432	yasir	Lapangan Rusak Berat	Pembangunan Sarana Dan Prasarana Olahraga	Lapangan Sepak Bola Andi Abdullah Kel. Massepe, Kab. Sidenreng Rappang, Tellu Limpoe, Messape	DINAS KEPEMUDAAN, OLAHRAGA DAN KEPARIWISATAAN	Rekomendasi : setuju Koefisien : 1 paket Anggaran : 50000000	432 Rekomendasi : Disesuaikan dengan kemampuan APBD dan legal administratif Koefisien : 1 paket Anggaran : 50000000
433	SUMIATI ACHMAD	Selalu Mengakibatkan Kebanjiran	Pengerukan Saluran Pembuang	Lk II Perinyameng, Kab. Sidenreng Rappang, Tellu Limpoe, Baula	DINAS PENGELOLAAN SUMBER DAYA AIR	Rekomendasi : Disetujui Koefisien : 3000 meter	433 Rekomendasi : Disetujui, Memenuhi Persyaratan Teknis Koefisien : 3000 meter

NO.	PENGUSUL	PERMASALAHAN	USULAN	ALAMAT	SKPD TUJUAN	REKOMENDASI	
						MITRA BAPPEDA	SKPD
1	2	3	4	5	6	7	8
						Anggaran : 480000000	Anggaran : 480000000
434	yasir	Dangkalnya Sungai	Pengerukan Sungai	Lingkungan I dan II, Kab. Sidenreng Rappang, Tellu Limpoe, Messape	DINAS PENGELOLAAN SUMBER DAYA AIR	Rekomendasi : Disetujui Koefisien : 3000 meter Anggaran : 360000000	434 Rekomendasi : Disetujui, Memenuhi Persyaratan Teknis Koefisien : 3000 meter Anggaran : 360000000
435	DONI PRATIWI TIWU	Penyumbatan Saluran Air	Pembangunan Drainase	Lingk.I & II, Kab. Sidenreng Rappang, Tellu Limpoe, Toddang Pulu	DINAS BINA MARGA, CIPTA KARYA, TATA RUANG, PERTANAHAN, DAN PERUMAHAN RAKYAT	Rekomendasi : Disetujui Koefisien : 500 Meter Anggaran : 350000000	435 Rekomendasi : Disetujui Koefisien : 500 Meter Anggaran : 350000000
436	JUMIATI H	Rumah Dinas sudah Tidal Layak (3 Unit)	Rehabilitasi Sedang/Berat Rumah Dinas Kepala Sekolah/Guru/Penjaga Sekolah	Jalan Pendidikan, Kab. Sidenreng Rappang, Pitu Raise, Buntu Buanging	DINAS PENDIDIKAN DAN KEBUDAYAAN	Rekomendasi : setuju Koefisien : 3 unit Anggaran : 500000000	436 Rekomendasi : Usulan disetujui Koefisien : 3 unit Anggaran : 500000000
437	yasir	Terjadinya Longsor	Perkuatan Talud Pemasangan Bronjong	Lingkungan I dan II, Kab. Sidenreng Rappang, Tellu Limpoe, Messape	DINAS PENGELOLAAN SUMBER DAYA AIR	Rekomendasi : Disetujui Koefisien : 1500 meter Anggaran : 1275000000	437 Rekomendasi : Disetujui, Memeenuhi Persyaratan Teknis Koefisien : 1500 meter Anggaran : 1275000000
438	Marlina	Sungai mulai melebar sehingga dibutuhkan pembangunan tanggul	Pembangunan Tanggul Sungai	Dusun 1 Padangloang Alau, Kab. Sidenreng Rappang, Dua Pitue, Padangloang Alau	DINAS PENGELOLAAN SUMBER DAYA AIR	Rekomendasi : Disetujui Koefisien : 1500 meter Anggaran : 2025000000	438 Rekomendasi : Disetujui, Memenuhi Persyaratan Teknis Koefisien : 1500 meter Anggaran : 2025000000
439	SUMIATI ACHMAD	Tidak Adanya Pembuangan Irigasi Mengakibatkan selalu Kebanjiran Dilingkungan	Penimbunan dan Tambahan Pemasangan Talud Penahan Banjir Sungai	Lk II Perinyameng, Kab. Sidenreng Rappang, Tellu Limpoe, Baula	DINAS PENGELOLAAN SUMBER DAYA AIR	Rekomendasi : Disetujui Koefisien : 3000 meter Anggaran : 900000000	439 Rekomendasi : Disetujui, Memeenuhi Persyaratan Teknis Koefisien : 3000 meter Anggaran : 900000000
440	SUSANTI	halaman sekolah becek	Pembangunan Paving Block Halaman Sekolah	sd 2 kulo desa maddenra, Kab. Sidenreng Rappang, Kulo, Maddenra	DINAS PENDIDIKAN DAN KEBUDAYAAN	Rekomendasi : setuju Koefisien : 330 meter Anggaran : 50000000	440 Rekomendasi : Usulan disetujui Koefisien : 330 meter Anggaran : 49500000
441	NURHIKMAH	Jalan yang ada telah rusak ringan / berat	Pembangunan Jalan	Dusun II Larua, Kab. Sidenreng Rappang, Tellu Limpoe, Teppo	DINAS BINA MARGA, CIPTA KARYA, TATA RUANG, PERTANAHAN, DAN PERUMAHAN RAKYAT	Rekomendasi : Disetujui Koefisien : 1 Km Anggaran : 350000000	441 Rekomendasi : disetujui Koefisien : 1 Km Anggaran : 350000000

NO.	PENGUSUL	PERMASALAHAN	USULAN	ALAMAT	SKPD TUJUAN	REKOMENDASI	
						MITRA BAPPEDA	SKPD
1	2	3	4	5	6	7	8
442	SUSANTI	halaman becek	Pembangunan Paving Block Halaman Sekolah	SD 3 kulo desa maddenra, Kab. Sidenreng Rappang, Kulo, Maddenra	DINAS PENDIDIKAN DAN KEBUDAYAAN	Rekomendasi : setuju Koefisien : 1500 meter Anggaran : 225000000	442 Rekomendasi : Usulan disetujui Koefisien : 500 meter Anggaran : 75000000
443	ERNA	jumlah ruangan yang tersedia tidak sebanding dengan jumlah murid yang banyak,, tidak tersedianya wc dan air sehingga menyusahkan anak-anak ketika akan Buang Air.	Pembangunan Sarana, Prasarana dan Utilitas Sekolah	TK PGRI Kulo, Dusun Tippulu, Kab. Sidenreng Rappang, Kulo, Kulo	DINAS PENDIDIKAN DAN KEBUDAYAAN	Rekomendasi : setuju Koefisien : 2 unit Anggaran : 300000000	443 Rekomendasi : Usulan disetujui Koefisien : 2 unit Anggaran : 300000000
444	JUMIATI H	Ruang Kelas Tidal Layak Pakai (1 Unit)	Rehabilitasi Sedang/Berat Ruang Kelas	Jl. Pendidikan, Kab. Sidenreng Rappang, Pitu Raise, Buntu Buanging	DINAS PENDIDIKAN DAN KEBUDAYAAN	Rekomendasi : setuju Koefisien : 1 unit Anggaran : 300000000	444 Rekomendasi : Usulan Disetujui Koefisien : 1 unit Anggaran : 220000000
445	NURHIKMAH	Jalan yang ada telah rusak	Rabat Beton	Dusun I Kundala dan Dusun II Larua, Kab. Sidenreng Rappang, Tellu Limpoe, Teppo	DINAS BINA MARGA, CIPTA KARYA, TATA RUANG, PERTANAHAN, DAN PERUMAHAN RAKYAT	Rekomendasi : Disetujui Koefisien : 1 Km Anggaran : 1500000000	445 Rekomendasi : Disetujui Koefisien : 1 Km Anggaran : 1500000000
446	NURHIKMAH	Tidak adanya Zona Selamat Sekolah di Desa Teppo	Pembangunan Zona Selamat Sekolah (ZoSS)	SD 5 Massepe, SD 3 Massepe, SLTP Islam Al-Irsyad, dan SMAN 5 Sidrap, Kab. Sidenreng Rappang, Tellu Limpoe, Teppo	DINAS PERHUBUNGAN	Rekomendasi : - Koefisien : 4 Paket Anggaran : 480000000	446 Rekomendasi : Disetujui, Memenuhi Persyaratan Teknis Koefisien : 4 Paket Anggaran : 480000000
447	FADILAH	Jembatan Terlalu Sempit	Pembangunan Jembatan	Jalan Mallajoang Penghubung Desa Abbokongang Dengan Tonrong Rijang, Kab. Sidenreng Rappang, Kulo, Abbokongeng	DINAS BINA MARGA, CIPTA KARYA, TATA RUANG, PERTANAHAN, DAN PERUMAHAN RAKYAT	Rekomendasi : Disetujui Koefisien : 1 Unit Anggaran : 150000000	447 Rekomendasi : disetujui Koefisien : 1 Unit Anggaran : 150000000
448	SUMIATI ACHMAD	Karna selalu Becek dan Untuk Memperindah Pekarangan SD & Amparita	Pembangunan Paving Block Halaman Sekolah	Ik I Perinyameng, Kab. Sidenreng Rappang, Tellu Limpoe, Baula	DINAS PENDIDIKAN DAN KEBUDAYAAN	Rekomendasi : setuju Koefisien : 500 meter Anggaran : 75000000	448 Rekomendasi : Usulan disetujui Koefisien : 500 meter Anggaran : 75000000
449	DONI PRATIWI TIWU	Atap Sudah Tidak Layak Pakai	Peningkatan/Pengembangan Sarana dan Prasarana Fasilitas Pelayanan Kesehatan tingkat Puskesmas dan Jaringannya	Lingk. II Wattang Lowa, Kab. Sidenreng Rappang, Tellu Limpoe, Toddang Pulu	DINAS KESEHATAN, PENGENDALIAN PENDUDUK DAN KELUARGA BERENCANA	Rekomendasi : disetujui Koefisien : 1 unit Anggaran : 50000000	449 Rekomendasi : Di setuju untuk di tindak lanjuti Koefisien : 1 unit Anggaran : 250000000
450	Marlina	Transportasi Petani susah menjangkau diwilayah tersebut	Pembangunan Jalan UsahaTani	Dusun 1 padangloang Alau, Kab. Sidenreng Rappang, Dua	DINAS TANAMAN PANGAN, HORTIKULTURA,	Rekomendasi : Setuju untuk ditindaklanjuti	450 Rekomendasi : setuju, dengan melengkapi data teknis, proposal, SID, dan RAB serta surat



NO.	PENGUSUL	PERMASALAHAN	USULAN	ALAMAT	SKPD TUJUAN	REKOMENDASI	
						MITRA BAPPEDA	SKPD
1	2	3	4	5	6	7	8
				Pitue, Padangloang Alau	PERKEBUNAN, DAN KETAHANAN PANGAN	Koefisien : 1 meter Anggaran : 200000000	Koefisien : 1300 meter Anggaran : 200000000
451	ERNA	sulitnya pengairan sawah tada hujan ketika terjadi kekeringan	Pengadaan Pompanisasi dan Perpipaan	Desa Kulo, Kab. Sidenreng Rappang, Kulo, Kulo	DINAS TANAMAN PANGAN, HORTIKULTURA, PERKEBUNAN, DAN KETAHANAN PANGAN	Rekomendasi : Disetujui untuk ditindaklanjuti Koefisien : 1 Paket Anggaran : 300000000	451 Rekomendasi : Melengkapi Data Teknis dan Proposal Beserta Calon Data Lokasi Penerima Koefisien : 1 Paket Anggaran : 300000000
452	Rifqih Zuhair Zainal	Pengadaan Alat Peraga TK. Aisyiah 1 Pangsid	Pengadaan Alat Praktik dan Peraga Siswa	Jl. Syarif Al Qadri, Kab. Sidenreng Rappang, Maritengngae, Rijang Pitu	DINAS PENDIDIKAN DAN KEBUDAYAAN	Rekomendasi : setuju Koefisien : 1 paket Anggaran : 250000000	452 Rekomendasi : Usulan disetujui Koefisien : 1 paket Anggaran : 250000000
453	PATRIAH	Belum ada Gedung kantor BPD	Pembangunan Gedung	Desa Mario, Kab. Sidenreng Rappang, Kulo, Mario	DINAS BINA MARGA, CIPTA KARYA, TATA RUANG, PERTANAHAN, DAN PERUMAHAN RAKYAT	Rekomendasi : Disetujui Koefisien : 1 Unit Anggaran : 250000000	453 Rekomendasi : Disetujui Koefisien : 1 Unit Anggaran : 250000000
454	DONI PRATIWI TIWU	Minimnya Lampu Jalan	Pengadaan Lampu Jalan	Lingk. I dan II, Kab. Sidenreng Rappang, Tellu Limpoe, Toddang Pulu	DINAS BINA MARGA, CIPTA KARYA, TATA RUANG, PERTANAHAN, DAN PERUMAHAN RAKYAT	Rekomendasi : Disetujui Koefisien : 10 Tiang Anggaran : 100000000	454 Rekomendasi : Disetujui Koefisien : 10 Tiang Anggaran : 150000000
455	DONI PRATIWI TIWU	Sering Terjadi banjir	Pengerukan Saluran	Lingk. I Labbolongeng, Kab. Sidenreng Rappang, Tellu Limpoe, Toddang Pulu	DINAS PENGELOLAAN SUMBER DAYA AIR	Rekomendasi : Disetujui Koefisien : 1000 meter Anggaran : 160000000	455 Rekomendasi : Disetujui, Memenuhi Persyaratan Teknis Koefisien : 1000 meter Anggaran : 160000000
456	NURHIKMAH	Keamanan Sekolah tidak Terjaga	Pemeliharaan Rutin Sarana, Prasarana dan Utilitas Sekolah	SD NEG. 5 MASSEPE, Kab. Sidenreng Rappang, Tellu Limpoe, Teppo	DINAS PENDIDIKAN DAN KEBUDAYAAN	Rekomendasi : setuju Koefisien : 100 meter Anggaran : 100000000	456 Rekomendasi : Usulan disetujui Koefisien : 100 meter Anggaran : 100000000
457	SUSANTI	kurangnya kualitas dan publikasi	Pembangunan pusat informasi wisata dan perlengkapannya	jalan teppo tellang, Kab. Sidenreng Rappang, Kulo, Maddenra	DINAS KEPEMUDAAN, OLAHRAGA DAN KEPARIWISATAAN	Rekomendasi : setuju Koefisien : 1 paket Anggaran : 150000000	457 Rekomendasi : Disesuaikan dengan kemampuan APBD dan legal administratif Koefisien : 1 paket Anggaran : 100000000
458	NURHIKMAH	Keamanan Sekolah tidak Terjaga	Pemeliharaan Rutin Sarana, Prasarana dan Utilitas Sekolah	TK AL-IRSYAD AL-SILAMIYYAH Desa Teppo, Kab. Sidenreng Rappang, Tellu Limpoe, Teppo	DINAS PENDIDIKAN DAN KEBUDAYAAN	Rekomendasi : setuju Koefisien : 79 meter	458 Rekomendasi : Usulan disetujui Koefisien : 79 meter

NO.	PENGUSUL	PERMASALAHAN	USULAN	ALAMAT	SKPD TUJUAN	REKOMENDASI	
						MITRA BAPPEDA	SKPD
1	2	3	4	5	6	7	8
						Anggaran : 79000000	Anggaran : 79000000
459	JUMIATI H	Fasilitas Meja Dan Kursi Tidak Layak (100 Psng)	Pengadaan Fasilitas Ruang Belajar Kelas	Jl.Pendidikan, Kab. Sidenreng Rappang, Pitu Raise, Buntu Buanging	DINAS PENDIDIKAN DAN KEBUDAYAAN	Rekomendasi : setuju Koefisien : 100 pasang Anggaran : 100000000	459 Rekomendasi : Usulan disetujui Koefisien : 100 pasang Anggaran : 35000000
460	FERY. M, SH	Terjadinya kerusakan situs budaya dalam hal ini Taman Makam Pahlawan akibat kurangnya pemeliharaan dan bencana alam dalam hal ini banjir	Pemeliharaan Cagar Budaya	Jl. Pahlawan Lingkungan I Palla"E Kelurahan Arateng, Kab. Sidenreng Rappang, Tellu Limpoe, Arateng	DINAS PENDIDIKAN DAN KEBUDAYAAN	Rekomendasi : setuju Koefisien : 1 paket Anggaran : 50000000	460 Rekomendasi : Usulan Disetujui Koefisien : 1 paket Anggaran : 50000000
461	DONI PRATIWI TIWU	Tidak adanya sound sistem	Pemberian Bantuan Perbaikan Sarana Fasilitas Keagamaan	Lingk. I Labbolongeng, Kab. Sidenreng Rappang, Tellu Limpoe, Toddang Pulu	SEKRETARIAT DAERAH	Rekomendasi : disetujui Koefisien : 1 paket Anggaran : 50000000	461 Rekomendasi : disetujui Koefisien : 1 paket Anggaran : 50000000
462	ERNA	PAUD tidak memiliki Gedung sehingga menumpang di kolong rumah warga	Pembangunan Sarana, Prasarana dan Utilitas Sekolah	Allelimpo Dusun Tippulu, Kab. Sidenreng Rappang, Kulo, Kulo	DINAS PENDIDIKAN DAN KEBUDAYAAN	Rekomendasi : setuju Koefisien : 1 unit Anggaran : 150000000	462 Rekomendasi : Usulan disetujui Koefisien : 1 unit Anggaran : 150000000
463	FADILAH	Jalanan Bergelombang, Perlu Dirabat Beton	Peningkatan Jalan	Jalan Dusun Abbokongang, Kab. Sidenreng Rappang, Kulo, Abbokongeng	DINAS BINA MARGA, CIPTA KARYA, TATA RUANG, PERTANAHAN, DAN PERUMAHAN RAKYAT	Rekomendasi : Disetujui Koefisien : 2 Km Anggaran : 3000000000	463 Rekomendasi : disetujui Koefisien : 2 Km Anggaran : 3000000000
464	SUSANTI	pembangunan TK AL MUAWWANAH	Pembangunan Gedung	dusun maddenra, Kab. Sidenreng Rappang, Kulo, Maddenra	DINAS PENDIDIKAN DAN KEBUDAYAAN	Rekomendasi : Pindah OPD Dinas Pendidikan dan Kebudayaan Koefisien : 1 Unit Anggaran : 100000000	464 Rekomendasi : Usulan disetujui Koefisien : 1 Unit Anggaran : 100000000
465	NURHIKMAH	Keamanan Sekolah tidak Terjaga	Pemeliharaan Rutin Sarana, Prasarana dan Utilitas Sekolah	SD NEG. 3 MASSEPE Dusun I Kundala, Kab. Sidenreng Rappang, Tellu Limpoe, Teppo	DINAS PENDIDIKAN DAN KEBUDAYAAN	Rekomendasi : setuju Koefisien : 55 meter Anggaran : 55000000	465 Rekomendasi : Usulan disetujui Koefisien : 55 meter Anggaran : 55000000
466	DONI PRATIWI TIWU	akses jalan tidak memadai	Pembangunan Jalan UsahaTani	Lingk. II Wattang Lowa, Kab. Sidenreng Rappang, Tellu Limpoe, Toddang Pulu	DINAS TANAMAN PANGAN, HORTIKULTURA, PERKEBUNAN, DAN KETAHANAN PANGAN	Rekomendasi : Setuju untuk ditindaklanjuti Koefisien : 1 meter Anggaran : 200000000	466 Rekomendasi : setuju, dengan melengkapi data teknis, proposal, SID, dan RAB serta surat Koefisien : 1300 meter Anggaran : 200000000

NO.	PENGUSUL	PERMASALAHAN	USULAN	ALAMAT	SKPD TUJUAN	REKOMENDASI	
						MITRA BAPPEDA	SKPD
1	2	3	4	5	6	7	8
467	ROSMAWATI	mahalnya bibit dan susah mendapatkan bibit Kangkung, Sawi dan Selada	Pengadaan Bibit Komoditi Hortikultura	Kampung Baru, Kab. Sidenreng Rappang, Kulo, Kampung Baru	DINAS TANAMAN PANGAN, HORTIKULTURA, PERKEBUNAN, DAN KETAHANAN PANGAN	Rekomendasi : Setuju untuk ditindaklanjuti Koefisien : 2000 paket Anggaran : 15000000	467 Rekomendasi : Setuju untuk ditindaklanjuti Koefisien : 1 paket Anggaran : 10000000
468	MIRNAH	Saluran Air Tidak Lancar Sehingga diperlukan Pembangunan Talud	Peningkatan Jalan	Jalan Poros Kulo, Kab. Sidenreng Rappang, Kulo, Rijang Panua	DINAS BINA MARGA, CIPTA KARYA, TATA RUANG, PERTANAHAN, DAN PERUMAHAN RAKYAT	Rekomendasi : Disetujui Koefisien : 3 Km Anggaran : 1050000000	468 Rekomendasi : disetujui Koefisien : 3 Km Anggaran : 1050000000
469	FADILAH	Akses Jalan Belum Memadai, Perlu Dirabat Beton	Peningkatan Jalan	Jalan Dusun Jampu, Kab. Sidenreng Rappang, Kulo, Abbokongeng	DINAS BINA MARGA, CIPTA KARYA, TATA RUANG, PERTANAHAN, DAN PERUMAHAN RAKYAT	Rekomendasi : Disetujui Koefisien : 4500 Meter Anggaran : 6750000000	469 Rekomendasi : disetujui Koefisien : 4500 Meter Anggaran : 6750000000
470	SUSANTI	aliran air yang tersumbat	Pembangunan Drainase	dusun wanio, Kab. Sidenreng Rappang, Kulo, Maddenra	DINAS BINA MARGA, CIPTA KARYA, TATA RUANG, PERTANAHAN, DAN PERUMAHAN RAKYAT	Rekomendasi : diSETUJUI Koefisien : 200 Meter Anggaran : 140000000	470 Rekomendasi : Disetujui Koefisien : 200 Meter Anggaran : 140000000
471	Rifqih Zuhair Zainal	Rabat beton di Jl. A.P. Pettarani	Rabat Beton	Jl. A.P. Pettarani, Kab. Sidenreng Rappang, Maritenggae, Rijang Pitu	DINAS BINA MARGA, CIPTA KARYA, TATA RUANG, PERTANAHAN, DAN PERUMAHAN RAKYAT	Rekomendasi : Disetujui Koefisien : 500 Meter Anggaran : 750000000	471 Rekomendasi : Disetujui Koefisien : 500 Meter Anggaran : 750000000
472	FERY. M, SH	Belum tersedianya Fasilitas Poskesdes di Kelurahan Arateng	Penyediaan/Peningkatan Layanan Kesehatan untuk Upaya Kesehatan Masyarakat dan Upaya Kesehatan Perorangan di Fasilitas Kesehatan Tingkat	Jl. Pembaharuan Lingkungan II Lasalama Kelurahan Arateng, Kab. Sidenreng Rappang, Tellu Limpoe, Arateng	DINAS KESEHATAN, PENGENDALIAN PENDUDUK DAN KELUARGA BERENCANA	Rekomendasi : disetujui Koefisien : 1 paket Anggaran : 50000000	472 Rekomendasi : Di setuju untuk di tindak lanjuti Koefisien : 1 paket Anggaran : 50000000
473	SUMIATI ACHMAD	Pembangunan PAUD Karna Tidak Adanya Fasilitas PAUD Dilingkungan Kami	Pembangunan Sarana, Prasarana dan Utilitas Sekolah	Lk I Lapunranga dan Lk II Perinyameng, Kab. Sidenreng Rappang, Tellu Limpoe, Baula	DINAS PENDIDIKAN DAN KEBUDAYAAN	Rekomendasi : setuju Koefisien : 1 Paud Anggaran : 500000000	473 Rekomendasi : Usulan Disetujui Koefisien : 1 Paud Anggaran : 500000000
474	NURHIKMAH	Karena Poskesdes yang ada telah layak untuk di perbaiki	Peningkatan/Pengembangan Sarana dan Prasarana Fasilitas Pelayanan Kesehatan tingkat Puskesmas dan Jaringannya	Dusun I Kundala, Kab. Sidenreng Rappang, Tellu Limpoe, Teppo	DINAS KESEHATAN, PENGENDALIAN PENDUDUK DAN KELUARGA BERENCANA	Rekomendasi : disetujui Koefisien : 1 paket Anggaran : 200000000	474 Rekomendasi : Di setuju untuk di tindak lanjuti Koefisien : 1 paket Anggaran : 250000000
475	DONI PRATIWI TIWU	tidak Adanya Tempat Pembuangan sampah	Pembangunan Tempat Pengolahan Sampah	Lingk.I dan II, Kab. Sidenreng Rappang, Tellu Limpoe,	DINAS LINGKUNGAN HIDUP	Rekomendasi : Disetujui dengan mempertimbangkan kesiapan lahan	475 Rekomendasi : dapat ditindak lanjuti dengan mengusulkan ke pemerintah pusat untuk

NO.	PENGUSUL	PERMASALAHAN	USULAN	ALAMAT	SKPD TUJUAN	REKOMENDASI	
						MITRA BAPPEDA	SKPD
1	2	3	4	5	6	7	8
			Terpadu 3R	Toddang Pulu		Koefisien : 1 Unit Anggaran : 600000000	Koefisien : 1 Unit Anggaran : 600000000
476	ERNA	Rehabilitasi berat SDN 1 Kulo 4 Ruangan	Rehabilitasi Sedang/Berat Sarana, Prasarana dan Utilitas Sekolah	Upt SD 1 Kulo Dusun Tippulu, Kab. Sidenreng Rappang, Kulo, Kulo	DINAS PENDIDIKAN DAN KEBUDAYAAN	Rekomendasi : setuju Koefisien : 4 Ruang Anggaran : 400000000	476 Rekomendasi : Usulan disetujui Koefisien : 4 Ruang Anggaran : 400000000
477	ROSMAWATI	masih banyak masyarakat membutuhkan untuk pengembangan Ekonomi	Bantuan Bibit Mangga	Kampung Baru, Kab. Sidenreng Rappang, Kulo, Kampung Baru	DINAS TANAMAN PANGAN, HORTIKULTURA, PERKEBUNAN, DAN KETAHANAN PANGAN	Rekomendasi : Setuju untuk ditindaklanjuti Koefisien : 200 pohon Anggaran : 50000000	477 Rekomendasi : Setuju untuk ditindaklanjuti Koefisien : 500 pohon Anggaran : 150000000
478	SUMIATI ACHMAD	Karna Masih Banyak Masyarakat Yang Membutuhkan Karna Faktor Kemiskinan	Rehab Rumah / Bedah Rumah	Lk I Lapunranga Dan Lk II Perinyameng, Kab. Sidenreng Rappang, Tellu Limpoe, Baula	DINAS BINA MARGA, CIPTA KARYA, TATA RUANG, PERTANAHAN, DAN PERUMAHAN RAKYAT	Rekomendasi : Disetujui Koefisien : 30 unit Anggaran : 600000000	478 Rekomendasi : disetujui Koefisien : 30 unit Anggaran : 600000000
479	FERY. M, SH	Memudahkan pengangkutan hasil pertanian sehingga mempercepat proses penjualan	Pembangunan Jembatan	Sungai Arateng dekat rumah Andi Rauf, Kab. Sidenreng Rappang, Tellu Limpoe, Arateng	DINAS BINA MARGA, CIPTA KARYA, TATA RUANG, PERTANAHAN, DAN PERUMAHAN RAKYAT	Rekomendasi : Disetujui Koefisien : 1 Unit Anggaran : 250000000	479 Rekomendasi : disetujui Koefisien : 1 Unit Anggaran : 250000000
480	DONI PRATIWI TIWU	Jalanan Tidak Memadai	Rabat Beton	Lingk. I & II, Kab. Sidenreng Rappang, Tellu Limpoe, Toddang Pulu	DINAS BINA MARGA, CIPTA KARYA, TATA RUANG, PERTANAHAN, DAN PERUMAHAN RAKYAT	Rekomendasi : Disetujui Koefisien : 1 Km Anggaran : 1500000000	480 Rekomendasi : Disetujui Koefisien : 1 Km Anggaran : 1500000000
481	SUSANTI	saluran air yang tersumbat	Peningkatan Jaringan Irigasi Pertanian	dusun wanio, Kab. Sidenreng Rappang, Kulo, Maddenra	DINAS TANAMAN PANGAN, HORTIKULTURA, PERKEBUNAN, DAN KETAHANAN PANGAN	Rekomendasi : Setuju untuk ditindaklanjuti Koefisien : 2000 meter Anggaran : 240000000	481 Rekomendasi : setuju, dengan melengkapi data teknis, proposal, SID, dan RAB serta surat Koefisien : 425 meter Anggaran : 200000000
482	ERNA	halaman sekolah becek	Pembangunan Paving Block Halaman Sekolah	SMP Kulo Dusun Tippulu, Kab. Sidenreng Rappang, Kulo, Kulo	DINAS PENDIDIKAN DAN KEBUDAYAAN	Rekomendasi : setuju Koefisien : 190 meter Anggaran : 300000000	482 Rekomendasi : Usulan disetujui Koefisien : 190 meter Anggaran : 285000000
483	FERY. M, SH	Belum adanya fasilitas penyeberangan sehingga masyarakat harus memutar	Pembangunan Jembatan	Dekat Saluran Irigasi Timireng Lowa, Kab. Sidenreng Rappang, Tellu Limpoe, Arateng	DINAS BINA MARGA, CIPTA KARYA, TATA RUANG, PERTANAHAN, DAN PERUMAHAN RAKYAT	Rekomendasi : Disetujui Koefisien : 1 Unit	483 Rekomendasi : disetujui Koefisien : 1 Unit

NO.	PENGUSUL	PERMASALAHAN	USULAN	ALAMAT	SKPD TUJUAN	REKOMENDASI	
						MITRA BAPPEDA	SKPD
1	2	3	4	5	6	7	8
						Anggaran : 250000000	Anggaran : 250000000
484	Rifqih Zuhair Zainal	Rehabilitasi pagar SD 8 Pangsid	Rehabilitasi Sedang/Berat Sarana, Prasarana dan Utilitas Sekolah	Jl. A. Haseng, Kab. Sidenreng Rappang, Maritengngae, Rijang Pitu	DINAS PENDIDIKAN DAN KEBUDAYAAN	Rekomendasi : setuju Koefisien : 62 meter Anggaran : 620000000	484 Rekomendasi : Usulan disetujui Koefisien : 62 meter Anggaran : 620000000
485	PATRIAH	Ketersediaan Air bersih tidak tercukupi(terbatas)	Peningkatan SPAM	Desa Mario, Kab. Sidenreng Rappang, Kulo, Mario	DINAS BINA MARGA, CIPTA KARYA, TATA RUANG, PERTANAHAN, DAN PERUMAHAN RAKYAT	Rekomendasi : Disetujui Koefisien : 1 Paket Anggaran : 250000000	485 Rekomendasi : Disetujui Koefisien : 1 Paket Anggaran : 250000000
486	FERY. M, SH	Jalanan sering tergenang banjir pada saat musim hujan karena saluran air kurang lebar dan dangkal	Pembangunan Drainase	Jl. Anoa Dekat Kantor Koramil Amparita, Kab. Sidenreng Rappang, Tellu Limpoe, Arateng	DINAS BINA MARGA, CIPTA KARYA, TATA RUANG, PERTANAHAN, DAN PERUMAHAN RAKYAT	Rekomendasi : Disetujui Koefisien : 1 Km Anggaran : 700000000	486 Rekomendasi : Disetujui Koefisien : 1 Km Anggaran : 700000000
487	SUMIATI ACHMAD	Karna Masyarakat Tidak Semuax Memiliki Jambang	Pembangunan/ Penyediaan Limbah Cair Rumah Tangga	LK I Lapungranga Dan Lk II Perinyameng, Kab. Sidenreng Rappang, Tellu Limpoe, Baula	DINAS BINA MARGA, CIPTA KARYA, TATA RUANG, PERTANAHAN, DAN PERUMAHAN RAKYAT	Rekomendasi : Disetujui Koefisien : 50 Kk Anggaran : 250000000	487 Rekomendasi : Disetujui Koefisien : 50 Kk Anggaran : 250000000
488	MIRNAH	Saluran Air Tidak Lancar sehingga diperlukan pembangunan talud	Peningkatan Jalan	Jalan Abbokongang Leppe e, Kab. Sidenreng Rappang, Kulo, Rijang Panua	DINAS BINA MARGA, CIPTA KARYA, TATA RUANG, PERTANAHAN, DAN PERUMAHAN RAKYAT	Rekomendasi : Disetujui Koefisien : 1 Km Anggaran : 350000000	488 Rekomendasi : disetujui Koefisien : 1 Km Anggaran : 350000000
489	ERNA	jembatan yg hilang ketika banjir menyebabkan akses jalan tertutup, perlu untuk dibangun kembali	Pembangunan Jembatan	Kaboe Dusun Tippulu, Kab. Sidenreng Rappang, Kulo, Kulo	DINAS BINA MARGA, CIPTA KARYA, TATA RUANG, PERTANAHAN, DAN PERUMAHAN RAKYAT	Rekomendasi : Disetujui Koefisien : 1 Unit Anggaran : 200000000	489 Rekomendasi : disetujui Koefisien : 1 Unit Anggaran : 200000000
490	FADILAH	Lahan Pekuburan Sudah Sempit	Pengadaan Tanah	Jalan Pekuburan Dusun Abbokongang, Kab. Sidenreng Rappang, Kulo, Abbokongeng	DINAS BINA MARGA, CIPTA KARYA, TATA RUANG, PERTANAHAN, DAN PERUMAHAN RAKYAT	Rekomendasi : Disetujui Koefisien : 2000 M2 Anggaran : 200000000	490 Rekomendasi : Disetujui Koefisien : 2000 M2 Anggaran : 200000000
491	NURHIKMAH	Masih adanya rumah warga yang kurang layak huni	Rehab Rumah / Bedah Rumah	Dusun I Kundala dan Dusun II Larua, Kab. Sidenreng Rappang, Tellu Limpoe, Teppo	DINAS BINA MARGA, CIPTA KARYA, TATA RUANG, PERTANAHAN, DAN PERUMAHAN RAKYAT	Rekomendasi : Disetujui Koefisien : 30 unit Anggaran : 600000000	491 Rekomendasi : disetujui Koefisien : 30 unit Anggaran : 600000000



NO.	PENGUSUL	PERMASALAHAN	USULAN	ALAMAT	SKPD TUJUAN	REKOMENDASI	
						MITRA BAPPEDA	SKPD
1	2	3	4	5	6	7	8
492	SUSANTI	peningkatan jalan perkuburan	Peningkatan Jalan	dusun maddenra, Kab. Sidenreng Rappang, Kulo, Maddenra	DINAS BINA MARGA, CIPTA KARYA, TATA RUANG, PERTANAHAN, DAN PERUMAHAN RAKYAT	Rekomendasi : Disetujui Koefisien : 1600 Meter Anggaran : 560000000	492 Rekomendasi : disetujui Koefisien : 1600 Meter Anggaran : 560000000
493	SUMIATI ACHMAD	Karna Pembuangan Irigasi Selalu Meluap	Pembangunan Jembatan	Lk I Lapungranga dan Lk II Perinyameng, Kab. Sidenreng Rappang, Tellu Limpoe, Baula	DINAS BINA MARGA, CIPTA KARYA, TATA RUANG, PERTANAHAN, DAN PERUMAHAN RAKYAT	Rekomendasi : Disetujui Koefisien : 1 Unit Anggaran : 250000000	493 Rekomendasi : disetujui Koefisien : 1 Unit Anggaran : 250000000
494	NURHIKMAH	Masih adanya areal pertanian / persawahan warga yang tidak ada tempat penampungan airnya (Embung)	Pembangunan Embung	Dusun I Kundala dan Dusun II Larua, Kab. Sidenreng Rappang, Tellu Limpoe, Teppo	DINAS TANAMAN PANGAN, HORTIKULTURA, PERKEBUNAN, DAN KETAHANAN PANGAN	Rekomendasi : Pindah OPD Tujuan ke Dinas Tanaman Pangan, Hortikultura, Koefisien : 2 Unit Anggaran : 240000000	494 Rekomendasi : setuju, dengan melengkapi data teknis, proposal, SID, dan RAB serta surat Koefisien : 2 Unit Anggaran : 240000000
495	PATRIAH	kegiatan posyandu masih dilaksanakan dibawah kolom rumah masyarakat	Pengadaan Tanah	Dusun Boddie, Kab. Sidenreng Rappang, Kulo, Mario	DINAS BINA MARGA, CIPTA KARYA, TATA RUANG, PERTANAHAN, DAN PERUMAHAN RAKYAT	Rekomendasi : Disetujui Koefisien : 1 M2 Anggaran : 150000000	495 Rekomendasi : Disetujui Koefisien : 150 M2 Anggaran : 150000000
496	ERNA	Pembangunan Talud Jalan Poros Kulo Abbokongan (Allelimpo)	Peningkatan Jalan	Allelimpo Dusun Tippulu, Kab. Sidenreng Rappang, Kulo, Kulo	DINAS BINA MARGA, CIPTA KARYA, TATA RUANG, PERTANAHAN, DAN PERUMAHAN RAKYAT	Rekomendasi : Disetujui Koefisien : 1 Km Anggaran : 350000000	496 Rekomendasi : disetujui Koefisien : 1 Km Anggaran : 350000000
497	SUMIATI ACHMAD	Tidak adanya Penerangan	Pengadaan Lampu Jalan	Lk I Lapungranga dan Lk II Perinyameng, Kab. Sidenreng Rappang, Tellu Limpoe, Baula	DINAS BINA MARGA, CIPTA KARYA, TATA RUANG, PERTANAHAN, DAN PERUMAHAN RAKYAT	Rekomendasi : Disetujui Koefisien : 20 Tiang Anggaran : 200000000	497 Rekomendasi : Disetujui Koefisien : 20 Tiang Anggaran : 300000000
498	SUSANTI	penimbunan jalan serawa e	Peningkatan Jalan	dusun wanio, Kab. Sidenreng Rappang, Kulo, Maddenra	DINAS BINA MARGA, CIPTA KARYA, TATA RUANG, PERTANAHAN, DAN PERUMAHAN RAKYAT	Rekomendasi : Disetujui Koefisien : 2 km Anggaran : 700000000	498 Rekomendasi : disetujui Koefisien : 2 km Anggaran : 700000000
499	ERNA	masih banyaknya masyarakat yang butuh kegiatan untuk peningkatan ekonomi	Bantuan Bibit Ikan (Ikan Mas)	Dusun Tippulu dan Anrelli, Kab. Sidenreng Rappang, Kulo, Kulo	DINAS PETERNAKAN DAN PERIKANAN	Rekomendasi : Setuju untuk ditindaklanjuti Koefisien : 40000 ekor Anggaran : 20000000	499 Rekomendasi : Setuju untuk ditindaklanjuti Koefisien : 40000 ekor Anggaran : 20000000
500	NURHIKMAH	Tidak adanya bantuan bibit tanaman jagung	Bantuan Bibit Kacang Tanah	Dusun I Kundala dan Dusun II Larua, Kab. Sidenreng	DINAS TANAMAN PANGAN, HORTIKULTURA,	Rekomendasi : Setuju untuk ditindaklanjuti	500 Rekomendasi : Setuju

NO.	PENGUSUL	PERMASALAHAN	USULAN	ALAMAT	SKPD TUJUAN	REKOMENDASI	
						MITRA BAPPEDA	SKPD
1	2	3	4	5	6	7	8
				Rappang, Tellu Limpoe, Teppo	PERKEBUNAN, DAN KETAHANAN PANGAN	Koefisien : 11 Kelompok Anggaran : 100000000	Koefisien : 11 Kelompok Anggaran : 100000000
501	PATRIAH	Kegiatan Posyandu masih dilaksanakan dibawah kolom rumah masyarakat	Pengadaan Tanah	Dusun Poka, Kab. Sidenreng Rappang, Kulo, Mario	DINAS BINA MARGA, CIPTA KARYA, TATA RUANG, PERTANAHAN, DAN PERUMAHAN RAKYAT	Rekomendasi : Disetujui Koefisien : 180 M2 Anggaran : 200000000	501 Rekomendasi : Disetujui Koefisien : 180 M2 Anggaran : 200000000
502	SUMIATI ACHMAD	Karna Jalanan Selalu Tergenang Air Karna Sempitnya Saluran Irigasi Dilingkungan	Pembangunan Drainase	Lk I Lapungranga dan Lk II Perinyameng, Kab. Sidenreng Rappang, Tellu Limpoe, Baula	DINAS BINA MARGA, CIPTA KARYA, TATA RUANG, PERTANAHAN, DAN PERUMAHAN RAKYAT	Rekomendasi : Disetujui Koefisien : 1 Km Anggaran : 700000000	502 Rekomendasi : Disetujui Koefisien : 1 Km Anggaran : 700000000
503	ERNA	masih banyaknya masyarakat yang butuh kegiatan untuk peningkatan ekonomi	Bantuan Bibit Ikan (Ikan Nila)	Dusun Tippulu dan Anrelli, Kab. Sidenreng Rappang, Kulo, Kulo	DINAS PETERNAKAN DAN PERIKANAN	Rekomendasi : Setuju untuk ditindaklanjuti Koefisien : 40000 ekor Anggaran : 200000000	503 Rekomendasi : Setuju untuk ditindaklanjuti Koefisien : 40000 ekor Anggaran : 200000000
504	FADILAH	Belum Tersedianya Gedung Paud Karena Tidak Adanya Lahan	Pengadaan Tanah	Jl Bolalele Dusun Jampu, Kab. Sidenreng Rappang, Kulo, Abbokongeng	DINAS BINA MARGA, CIPTA KARYA, TATA RUANG, PERTANAHAN, DAN PERUMAHAN RAKYAT	Rekomendasi : Disetujui Koefisien : 56 M2 Anggaran : 100000000	504 Rekomendasi : Disetujui Koefisien : 56 M2 Anggaran : 100000000
505	SUMIATI ACHMAD	Karna jalanan Lingkungan Kami selalu Tergenang Air Dan selalu Becek	Rabat Beton	Lk I Lapungranga dan Lk II Perinyameng, Kab. Sidenreng Rappang, Tellu Limpoe, Baula	DINAS BINA MARGA, CIPTA KARYA, TATA RUANG, PERTANAHAN, DAN PERUMAHAN RAKYAT	Rekomendasi : Disetujui Koefisien : 1 Km Anggaran : 1500000000	505 Rekomendasi : Disetujui Koefisien : 1 Km Anggaran : 1500000000
506	SUSANTI	masih kurangnya sarana penyediaan air bersih	Pembangunan SPAM	ulu salo dusun maddenra, Kab. Sidenreng Rappang, Kulo, Maddenra	DINAS BINA MARGA, CIPTA KARYA, TATA RUANG, PERTANAHAN, DAN PERUMAHAN RAKYAT	Rekomendasi : Disetujui Koefisien : 1 Paket Anggaran : 250000000	506 Rekomendasi : Disetujui Koefisien : 1 Paket Anggaran : 250000000
507	FADILAH	Belum Ada Lahan Pembangunan Posyandu, Kegiatan Posyandu Masih Dilaksanakan Di Kolong Rumah Warga	Pengadaan Tanah	Dusun Jampu, Kab. Sidenreng Rappang, Kulo, Abbokongeng	DINAS BINA MARGA, CIPTA KARYA, TATA RUANG, PERTANAHAN, DAN PERUMAHAN RAKYAT	Rekomendasi : Disetujui Koefisien : 200 M2 Anggaran : 200000000	507 Rekomendasi : Disetujui Koefisien : 200 M2 Anggaran : 200000000
508	ERNA	masih banyaknya masyarakat yang mengolah tanah Pertanian menjadi lahan perkebunan ketika musim kemarau untuk peningkatan ekonomi	Pengadaan Bibit Jagung	Dusun Tippulu dan Anrelli, Kab. Sidenreng Rappang, Kulo, Kulo	DINAS TANAMAN PANGAN, HORTIKULTURA, PERKEBUNAN, DAN KETAHANAN PANGAN	Rekomendasi : Disetujui untuk ditindaklanjuti Koefisien : 100 kg	508 Rekomendasi : setuju Koefisien : 100 kg

NO.	PENGUSUL	PERMASALAHAN	USULAN	ALAMAT	SKPD TUJUAN	REKOMENDASI	
						MITRA BAPPEDA	SKPD
1	2	3	4	5	6	7	8
						Anggaran : 100000000	Anggaran : 100000000
509	MIRNAH	Jalan Rusak Parah, Sehingga Perlu Adanya Penimbunan Jalan	Peningkatan Jalan	Jalan Abbokongang, Kab. Sidenreng Rappang, Kulo, Rijang Panua	DINAS BINA MARGA, CIPTA KARYA, TATA RUANG, PERTANAHAN, DAN PERUMAHAN RAKYAT	Rekomendasi : Disetujui Koefisien : 1 Km Anggaran : 350000000	509 Rekomendasi : disetujui Koefisien : 1 Km Anggaran : 350000000
510	SUSANTI	masih kurangnya peralatan yang memadai	Pengadaan Alat Tata Boga	desa maddenra, Kab. Sidenreng Rappang, Kulo, Maddenra	DINAS PERDAGANGAN DAN PERINDUSTRIAN	Rekomendasi : Setuju untuk ditindaklanjuti Koefisien : 1 Kelompok Anggaran : 300000000	510 Rekomendasi : Disetujui dengan syarat Proposal dan Akta Pendirian Kelompok Koefisien : 1 Kelompok Anggaran : 300000000
511	PATRIAH	akses jalan rusak parah	Rabat Beton	Jl. Mangga Raya Dusun Mario, Kab. Sidenreng Rappang, Kulo, Mario	DINAS BINA MARGA, CIPTA KARYA, TATA RUANG, PERTANAHAN, DAN PERUMAHAN RAKYAT	Rekomendasi : Disetujui Koefisien : 650 Meter Anggaran : 975000000	511 Rekomendasi : Disetujui Koefisien : 650 Meter Anggaran : 975000000
512	SUMIATI ACHMAD	Karna Lingkungan kami selalu kebanjiran dan becek	Penimbunan dan Tambahan Pemasangan Talud Penahan Banjir Sungai	Lk I Lapungranga dan Lk II Perinyameng, Kab. Sidenreng Rappang, Tellu Limpoe, Baula	DINAS PENGELOLAAN SUMBER DAYA AIR	Rekomendasi : Disetujui Koefisien : 3000 meter Anggaran : 900000000	512 Rekomendasi : Disetujui, Memeenuhi Persyaratan Teknis Koefisien : 3000 meter Anggaran : 900000000
513	NURHIKMAH	Masih kurangnya lampu penerangan yang ada di sepanjang jalan pemukiman di desa Teppo	Pengadaan Lampu Jalan	Dusun I Kundala dan Dusun II Larua, Kab. Sidenreng Rappang, Tellu Limpoe, Teppo	DINAS BINA MARGA, CIPTA KARYA, TATA RUANG, PERTANAHAN, DAN PERUMAHAN RAKYAT	Rekomendasi : Disetujui Koefisien : 20 Tiang Anggaran : 200000000	513 Rekomendasi : Disetujui Koefisien : 20 Tiang Anggaran : 300000000
514	SUSANTI	masih kurangnya alat pertukangan	Pengadaan Alat Pertukangan Kayu	desa maddenra, Kab. Sidenreng Rappang, Kulo, Maddenra	DINAS PERDAGANGAN DAN PERINDUSTRIAN	Rekomendasi : Setuju untuk ditindaklanjuti Koefisien : 1 Kelompok Anggaran : 150000000	514 Rekomendasi : Disetujui dengan syarat Proposal dan Akta Pendirian Kelompok Koefisien : 1 Kelompok Anggaran : 150000000
515	SUSANTI	masih kurangnya alat pertukangan	Pengadaan Alat Pertukangan Batu	desa maddenra, Kab. Sidenreng Rappang, Kulo, Maddenra	DINAS PERDAGANGAN DAN PERINDUSTRIAN	Rekomendasi : Setuju untuk ditindaklanjuti Koefisien : 1 Kelompok Anggaran : 250000000	515 Rekomendasi : Disetujui dengan syarat Proposal dan Akta Pendirian Kelompok Koefisien : 1 Kelompok Anggaran : 250000000
516	ERNA	kurangnya bibit padi unggul untuk pertanian	Pengadaan Benih Komoditi Tanaman Pangan	Dusun Tippulu dan Anrelli, Kab. Sidenreng Rappang, Kulo, Kulo	DINAS TANAMAN PANGAN, HORTIKULTURA, PERKEBUNAN, DAN KETAHANAN PANGAN	Rekomendasi : Setuju untuk ditindaklanjuti Koefisien : 100 kilogram Anggaran : 93750000	516 Rekomendasi : setuju Koefisien : 100 kilogram Anggaran : 93750000

NO.	PENGUSUL	PERMASALAHAN	USULAN	ALAMAT	SKPD TUJUAN	REKOMENDASI		
						MITRA BAPPEDA	SKPD	
1	2	3	4	5	6	7	8	
517	FERY. M, SH	Tidak adanya Fasilitas Pagar SD No. 2 sehingga kurangnya keamanan bagi murid-murid yang sedang dalam proses belajar	Pembangunan Sarana, Prasarana dan Utilitas Sekolah	SD No. 2 Amparita Jl. Korban 40.000 Jiwa, Kab. Sidenreng Rappang, Tellu Limpoe, Arateng	DINAS PENDIDIKAN DAN KEBUDAYAAN	Rekomendasi : setuju	517	Rekomendasi : Usulan disetujui
						Koefisien : 50 meter		Koefisien : 50 meter
						Anggaran : 50000000		Anggaran : 50000000
518	PATRIAH	Terjadi pendakalan saluran air	Pengerukan Saluran	Dusun Mario, Kab. Sidenreng Rappang, Kulo, Mario	DINAS PENGELOLAAN SUMBER DAYA AIR	Rekomendasi : Disetujui	518	Rekomendasi : Disetujui, Memenuhi Persyaratan Teknis
						Koefisien : 1500 meter		Koefisien : 1500 meter
						Anggaran : 240000000		Anggaran : 240000000
519	FERY. M, SH	Jalan Poros sering tergenang air jika terjadi banjir karna saluran kurang lancar	Pembangunan Drainase	Jl. Poros Soppeng Kelurahan Arateng, Kab. Sidenreng Rappang, Tellu Limpoe, Arateng	DINAS BINA MARGA, CIPTA KARYA, TATA RUANG, PERTANAHAN, DAN PERUMAHAN RAKYAT	Rekomendasi : Ruas Jalan Kewenangan Propinsi	519	Rekomendasi : Disetujui
						Koefisien : 1 Km		Koefisien : 1 Km
						Anggaran : 700000000		Anggaran : 700000000
520	SUSANTI	masih kurangnya tempat penampungan air dan saluran	Pembangunan Dam Parit	desa maddenra, Kab. Sidenreng Rappang, Kulo, Maddenra	DINAS TANAMAN PANGAN, HORTIKULTURA, PERKEBUNAN, DAN KETAHANAN PANGAN	Rekomendasi : Setuju untuk ditindaklanjuti	520	Rekomendasi : setuju, dengan melengkapi data teknis, proposal, SID, dan RAB serta surat
						Koefisien : 1 unit		Koefisien : 1 unit
						Anggaran : 120000000		Anggaran : 120000000
521	ROSMAWATI	minimnya peralatan Pertanian	Bantuan Saprodi Pertanian (Hand Tractor)	Kampung Baru, Kab. Sidenreng Rappang, Kulo, Kampung Baru	DINAS TANAMAN PANGAN, HORTIKULTURA, PERKEBUNAN, DAN KETAHANAN PANGAN	Rekomendasi : Setuju untuk ditindaklanjuti	521	Rekomendasi : Melengkapi Data Teknis dan Proposal Beserta Calon Data Lokasi Penerima
						Koefisien : 5 Unit		Koefisien : 5 Unit
						Anggaran : 125000000		Anggaran : 143000000
522	ERNA	minimnya peralatan pertanian untuk peningkatan hasil produksi	Bantuan Saprodi Pertanian (Hand Sprayer)	Dusun Tippulu dan Anrelli, Kab. Sidenreng Rappang, Kulo, Kulo	DINAS TANAMAN PANGAN, HORTIKULTURA, PERKEBUNAN, DAN KETAHANAN PANGAN	Rekomendasi : Setuju untuk ditindaklanjuti	522	Rekomendasi : Melengkapi Data Teknis dan Proposal Beserta Calon Data Lokasi Penerima
						Koefisien : 10 unit		Koefisien : 10 unit
						Anggaran : 7180000		Anggaran : 7180000
523	FADILAH	Kurangnya Tempat Penampungan Debit Air Untuk Pertanian Tanah Hujan	Pembangunan Embung	Dusun Jampu, Kab. Sidenreng Rappang, Kulo, Abbokongeng	DINAS PENGELOLAAN SUMBER DAYA AIR	Rekomendasi : Disetujui	523	Rekomendasi : Disetujui, Memenuhi Persyaratan Teknis
						Koefisien : 1 Unit		Koefisien : 1 Unit
						Anggaran : 50000000		Anggaran : 50000000
524	SUSANTI	minimnya peralatan untuk alat pertanian	Bantuan Saprodi Pertanian (Hand Sprayer)	desa maddenra, Kab. Sidenreng Rappang, Kulo, Maddenra	DINAS TANAMAN PANGAN, HORTIKULTURA, PERKEBUNAN, DAN KETAHANAN PANGAN	Rekomendasi : Setuju untuk ditindaklanjuti	524	Rekomendasi : Melengkapi Data Teknis dan Proposal Beserta Calon Data Lokasi Penerima
						Koefisien : 17 Unit		Koefisien : 10 Unit
						Anggaran : 12206000		Anggaran : 7180000
525	ROSMAWATI	minimnya alat pertanian	Bantuan Saprodi Pertanian (Hand Sprayer)	Kampung Baru, Kab. Sidenreng Rappang, Kulo, Kampung Baru	DINAS TANAMAN PANGAN, HORTIKULTURA,	Rekomendasi : Setuju untuk ditindaklanjuti	525	Rekomendasi : Melengkapi Data Teknis dan Proposal Beserta Calon Data Lokasi Penerima

NO.	PENGUSUL	PERMASALAHAN	USULAN	ALAMAT	SKPD TUJUAN	REKOMENDASI	
						MITRA BAPPEDA	SKPD
1	2	3	4	5	6	7	8
					PERKEBUNAN, DAN KETAHANAN PANGAN	Koefisien : 5 unit Anggaran : 3590000	Koefisien : 5 unit Anggaran : 3590000
526	ERNA	saluran irigasi yang kurang memadai	Pembangunan Drainase	Dusun Tippulu dan Anrelli, Kab. Sidenreng Rappang, Kulo, Kulo	DINAS PENGELOLAAN SUMBER DAYA AIR	Rekomendasi : Pindah OPD Dinas PSDA Koefisien : 300 Meter Anggaran : 200000000	526 Rekomendasi : Disetujui, Memenuhi Persyaratan Teknis Koefisien : 300 Meter Anggaran : 200000000
527	ROSMAWATI	karena minimnya peralatan pertanian	Bantuan Saprodi Pertanian (Cultivator)	Kampung Baru, Kab. Sidenreng Rappang, Kulo, Kampung Baru	DINAS TANAMAN PANGAN, HORTIKULTURA, PERKEBUNAN, DAN KETAHANAN PANGAN	Rekomendasi : Setuju untuk ditindaklanjuti Koefisien : 5 unit Anggaran : 40000000	527 Rekomendasi : Melengkapi Data Teknis dan Proposal Beserta Calon Data Lokasi Penerima Koefisien : 5 unit Anggaran : 50000000
528	PATRIAH	masih minimnya peralatan pertanian untuk peningkatan hasil produksi	Bantuan Saprodi Pertanian (Hand Tractor)	Desa Mario, Kab. Sidenreng Rappang, Kulo, Mario	DINAS TANAMAN PANGAN, HORTIKULTURA, PERKEBUNAN, DAN KETAHANAN PANGAN	Rekomendasi : Setuju untuk ditindaklanjuti Koefisien : 20 unit Anggaran : 20000000	528 Rekomendasi : Melengkapi Data Teknis dan Proposal Beserta Calon Data Lokasi Penerima Koefisien : 20 unit Anggaran : 572000000
529	SUSANTI	minimnya alat pertanian untuk peningkatan hasil produksi	Bantuan Saprodi Pertanian (Hand Tractor)	desa maddenra, Kab. Sidenreng Rappang, Kulo, Maddenra	DINAS TANAMAN PANGAN, HORTIKULTURA, PERKEBUNAN, DAN KETAHANAN PANGAN	Rekomendasi : Setuju untuk ditindaklanjuti Koefisien : 4 unit Anggaran : 10000000	529 Rekomendasi : Melengkapi Data Teknis dan Proposal Beserta Calon Data Lokasi Penerima Koefisien : 4 unit Anggaran : 114400000
530	NURHIKMAH	Karena adanya pinggir sungai yang tidak kuat	Perkuatan Talud Pemasangan Bronjong	Dusun Il Larua, Kab. Sidenreng Rappang, Tellu Limpoe, Teppo	DINAS PENGELOLAAN SUMBER DAYA AIR	Rekomendasi : Disetujui Koefisien : 1500 meter Anggaran : 1275000000	530 Rekomendasi : Disetujui, Memeenuhi Persyaratan Teknis Koefisien : 1500 meter Anggaran : 1275000000
531	FERY. M, SH	Belum adanya fasilitas Lining Irigasi di Lompok Lawarengnge Kelurahan Arateng	Pasangan Lining Saluran Muka	Lompok Lawarengnge Kelurahan Arateng, Kab. Sidenreng Rappang, Tellu Limpoe, Arateng	DINAS PENGELOLAAN SUMBER DAYA AIR	Rekomendasi : Disetujui Koefisien : 500 meter Anggaran : 512500000	531 Rekomendasi : Disetujui, Memeenuhi Persyaratan Teknis Koefisien : 500 meter Anggaran : 512500000
532	ERNA	belum tersedianya gedung kantor dan sorum BUMDES	Pembangunan Gedung	Bumdes Kulo Jaya Dusun Tippulu, Kab. Sidenreng Rappang, Kulo, Kulo	DINAS BINA MARGA, CIPTA KARYA, TATA RUANG, PERTANAHAN, DAN PERUMAHAN RAKYAT	Rekomendasi : Disetujui Koefisien : 1 Unit Anggaran : 500000000	532 Rekomendasi : Disetujui Koefisien : 1 Unit Anggaran : 500000000
533	MIRNAH	Saluran Air Tidak Lancar Sehingga Perlu Pembangunan Talud	Peningkatan Jalan	Jalan Tani Tunas Muda, Kab. Sidenreng Rappang, Kulo, Rijang Panua	DINAS BINA MARGA, CIPTA KARYA, TATA RUANG, PERTANAHAN, DAN PERUMAHAN RAKYAT	Rekomendasi : Disetujui Koefisien : 1 Km	533 Rekomendasi : disetujui Koefisien : 1 Km



NO.	PENGUSUL	PERMASALAHAN	USULAN	ALAMAT	SKPD TUJUAN	REKOMENDASI	
						MITRA BAPPEDA	SKPD
1	2	3	4	5	6	7	8
						Anggaran : 350000000	Anggaran : 350000000
534	LASSE	Sampah berserakan karena tidak adanya mobil pengangkut sampah.	Pengadaan Mobil Sampah	Desa Dongi, Kab. Sidenreng Rappang, Pitu Riawa, Dongi	DINAS LINGKUNGAN HIDUP	Rekomendasi : - Koefisien : 1 Unit Anggaran : 280000000	534 Rekomendasi : setuju dan dapat ditindak lanjuti karena dapat melakukan pelayanan dan Koefisien : 1 Unit Anggaran : 500000000
535	FERY. M, SH	kurangnya fasilitas penerangan yang bisa mengakibatkan maraknya kejahatan	Pengadaan Lampu Jalan	Lingkungan I Palla"E dan Lingkungan II Lasalama Kelurahan Arateng, Kab. Sidenreng Rappang, Tellu Limpoe, Arateng	DINAS BINA MARGA, CIPTA KARYA, TATA RUANG, PERTANAHAN, DAN PERUMAHAN RAKYAT	Rekomendasi : Disetujui Koefisien : 20 Tiang Anggaran : 200000000	535 Rekomendasi : Disetujui Koefisien : 20 Tiang Anggaran : 300000000
536	ERNA	kurangnya jalan yang diakses untuk mengangkut hasil perkebunan	Pembangunan Jalan	Dusun Anrelli, Kab. Sidenreng Rappang, Kulo, Kulo	DINAS BINA MARGA, CIPTA KARYA, TATA RUANG, PERTANAHAN, DAN PERUMAHAN RAKYAT	Rekomendasi : Disetujui Koefisien : 1500 Meter Anggaran : 525000000	536 Rekomendasi : disetujui Koefisien : 1500 Meter Anggaran : 525000000
537	LASSE	Tidak Tersedianya Jembatan Penyeberangan	Pembangunan Jembatan	Dusun IV Lasampi, Tonrong Salo, Kab. Sidenreng Rappang, Pitu Riawa, Dongi	DINAS BINA MARGA, CIPTA KARYA, TATA RUANG, PERTANAHAN, DAN PERUMAHAN RAKYAT	Rekomendasi : Disetujui Koefisien : 50 M2 Anggaran : 500000000	537 Rekomendasi : disetujui Koefisien : 50 M2 Anggaran : 500000000
538	LASSE	Becek Ketika Musim Hujan	Pembangunan Paving Block Halaman Sekolah	SD 1 OTTING, Kab. Sidenreng Rappang, Pitu Riawa, Dongi	DINAS PENDIDIKAN DAN KEBUDAYAAN	Rekomendasi : setuju Koefisien : 500 meter Anggaran : 750000000	538 Rekomendasi : Usulan disetujui Koefisien : 500 meter Anggaran : 750000000
539	LASSE	Becek Ketika Musim Hujan	Pembangunan Paving Block Halaman Sekolah	SD 3 OTTING, Kab. Sidenreng Rappang, Pitu Riawa, Dongi	DINAS PENDIDIKAN DAN KEBUDAYAAN	Rekomendasi : setuju Koefisien : 400 meter Anggaran : 1000000000	539 Rekomendasi : Usulan disetujui Koefisien : 400 meter Anggaran : 600000000
540	HASKAR	Tidak adanya aktivitas penyeberangan di jalan tani	Pembangunan Jembatan	Dusun II Teteaji, Kab. Sidenreng Rappang, Tellu Limpoe, Teteaji	DINAS BINA MARGA, CIPTA KARYA, TATA RUANG, PERTANAHAN, DAN PERUMAHAN RAKYAT	Rekomendasi : Disetujui Koefisien : 1 Unit Anggaran : 250000000	540 Rekomendasi : disetujui Koefisien : 1 Unit Anggaran : 250000000
541	LASSE	Tidak Tersedianya Air Bersih Bagi Masyarakat	Pembangunan SPAM	Dusun III dan IV, Kab. Sidenreng Rappang, Pitu Riawa, Dongi	DINAS BINA MARGA, CIPTA KARYA, TATA RUANG, PERTANAHAN, DAN PERUMAHAN RAKYAT	Rekomendasi : Disetujui Koefisien : 1 Unit Anggaran : 250000000	541 Rekomendasi : Disetujui Koefisien : 1 Unit Anggaran : 250000000

NO.	PENGUSUL	PERMASALAHAN	USULAN	ALAMAT	SKPD TUJUAN	REKOMENDASI	
						MITRA BAPPEDA	SKPD
1	2	3	4	5	6	7	8
542	ROSMAWATI	masih banyak masyarakat membutuhkan peningkatan perekonomian	Bantuan Bibit Durian	Kampung Baru, Kab. Sidenreng Rappang, Kulo, Kampung Baru	DINAS TANAMAN PANGAN, HORTIKULTURA, PERKEBUNAN, DAN KETAHANAN PANGAN	Rekomendasi : Setuju untuk ditindaklanjuti Koefisien : 100 pohon Anggaran : 30000000	542 Rekomendasi : setuju untuk dilanjudi Koefisien : 500 pohon Anggaran : 15000000
543	FERY. M, SH	Halaman sekolah becek karena tergenang air akibat banjir	Pembangunan Paving Block Halaman Sekolah	SD No. 1 Amparita Jl. Korban 40.000 Jiwa, Kab. Sidenreng Rappang, Tellu Limpoe, Arateng	DINAS PENDIDIKAN DAN KEBUDAYAAN	Rekomendasi : setuju Koefisien : 500 meter Anggaran : 75000000	543 Rekomendasi : Usulan disetujui Koefisien : 500 meter Anggaran : 75000000
544	LASSE	Tidak tersedianya tempat olahraga (Sport Center) bagi masyarakat sekitar.	Pembangunan Sarana Dan Prasarana Olahraga	Desa Dongi, Kab. Sidenreng Rappang, Pitu Riawa, Dongi	DINAS KEPEMUDAAN, OLAHRAGA DAN KEPARIWISATAAN	Rekomendasi : setuju Koefisien : 1 paket Anggaran : 50000000	544 Rekomendasi : Menyesuaikan APBD dengan legalitas administratif Koefisien : 1 paket Anggaran : 50000000
545	HASKAR	rusaknya drainase	Rehabilitasi Drainase	Dusun II Teteaji, Kab. Sidenreng Rappang, Tellu Limpoe, Teteaji	DINAS BINA MARGA, CIPTA KARYA, TATA RUANG, PERTANAHAN, DAN PERUMAHAN RAKYAT	Rekomendasi : Disetujui Koefisien : 1 Km Anggaran : 700000000	545 Rekomendasi : Disetujui Koefisien : 1 Km Anggaran : 700000000
546	ROSMAWATI	masih kurangnya peralatan pertanian	Bantuan Saproditi Pertanian (Power Trasher)	Kampung Baru, Kab. Sidenreng Rappang, Kulo, Kampung Baru	DINAS TANAMAN PANGAN, HORTIKULTURA, PERKEBUNAN, DAN KETAHANAN PANGAN	Rekomendasi : Setuju untuk ditindaklanjuti Koefisien : 1 unit Anggaran : 300000000	546 Rekomendasi : setuju Koefisien : 1 unit Anggaran : 300000000
547	MIRNAH	Jalanan Rusak Parah sehingga Perlu Adanya Pengerasan Jalan	Peningkatan Jalan	Jalan Pedomae ke Puncak, Kab. Sidenreng Rappang, Kulo, Rijang Panua	DINAS BINA MARGA, CIPTA KARYA, TATA RUANG, PERTANAHAN, DAN PERUMAHAN RAKYAT	Rekomendasi : Disetujui Koefisien : 3 Km Anggaran : 1050000000	547 Rekomendasi : disetujui Koefisien : 3 Km Anggaran : 1050000000
548	SUSANTI	cara meningkatkan hasil perkebunan	Pelatihan Kelompok Tani Komoditi Perkebunan	desa maddenra, Kab. Sidenreng Rappang, Kulo, Maddenra	DINAS TANAMAN PANGAN, HORTIKULTURA, PERKEBUNAN, DAN KETAHANAN PANGAN	Rekomendasi : Setuju untuk ditindaklanjuti Koefisien : 2 Kelompok Anggaran : 30000000	548 Rekomendasi : setuju untuk ditindak lanjuti Koefisien : 1 Kelompok Anggaran : 10000000
549	FERY. M, SH	Belum adanya fasilitas Pagar PAUD Dara Lestari sehingga keamanan murid-murid tidak terjamin	Pembangunan Sarana, Prasarana dan Utilitas Sekolah	PAUD Dara Lestari Jl. Proklamasi Lingkungan I Palla"E Kelurahan Arateng, Kab. Sidenreng Rappang, Tellu Limpoe, Arateng	DINAS PENDIDIKAN DAN KEBUDAYAAN	Rekomendasi : setuju Koefisien : 25 meter Anggaran : 25000000	549 Rekomendasi : Usulan disetujui Koefisien : 25 meter Anggaran : 25000000
550	HASKAR	Rusaknya Tanggul Penahan Ombak dan Enceng Gondok	Pembangunan Tanggul Sungai	Dusun II Teteaji, Kab. Sidenreng Rappang, Tellu Limpoe, Teteaji	DINAS PENGELOLAAN SUMBER DAYA AIR	Rekomendasi : Disetujui	550 Rekomendasi : Disetujui, Memenuhi Persyaratan Teknis

NO.	PENGUSUL	PERMASALAHAN	USULAN	ALAMAT	SKPD TUJUAN	REKOMENDASI	
						MITRA BAPPEDA	SKPD
1	2	3	4	5	6	7	8
						Koefisien : 500 meter Anggaran : 675000000	Koefisien : 500 meter Anggaran : 675000000
551	LASSE	Kurangnya Sosialisasi Kesehatan	Peningkatan Pelaksanaan Sehat dalam rangka Promotif Preventif Tingkat Daerah Kabupaten/Kota	Desa Dongi, Kab. Sidenreng Rappang, Pitu Riawa, Dongi	DINAS KESEHATAN, PENGENDALIAN PENDUDUK DAN KELUARGA BERENCANA	Rekomendasi : disetujui Koefisien : 1 paket Anggaran : 10000000	551 Rekomendasi : Di setujui untuk di tindak lanjuti Koefisien : 1 paket Anggaran : 10000000
552	FADILAH	Tidak Adanya Pagar Keliling Pagar Sekolah Dasar SD Negeri 5 Kulo	Pembangunan Sarana, Prasarana dan Utilitas Sekolah	Jl. Poros Kulo, Kab. Sidenreng Rappang, Kulo, Abbokongeng	DINAS PENDIDIKAN DAN KEBUDAYAAN	Rekomendasi : setuju Koefisien : 200 meter Anggaran : 200000000	552 Rekomendasi : Usulan disetujui Koefisien : 200 meter Anggaran : 200000000
553	LASSE	Kurangnya Dana Operasional organisasi keagamaan	Pemberian Bantuan Organisasi Keagamaan	Desa Dongi, Kab. Sidenreng Rappang, Pitu Riawa, Dongi	SEKRETARIAT DAERAH	Rekomendasi : disetujui Koefisien : 1 kelompok Anggaran : 50000000	553 Rekomendasi : disetujui Koefisien : 1 kelompok Anggaran : 50000000
554	PATRIAH	Karena tidak adanya Pagar mengakibatkan Rusaknya sarana dan Prasaran PAUD	Pembangunan Sarana, Prasarana dan Utilitas Sekolah	Dusun Mario, Kab. Sidenreng Rappang, Kulo, Mario	DINAS PENDIDIKAN DAN KEBUDAYAAN	Rekomendasi : setuju Koefisien : 530 meter Anggaran : 530000000	554 Rekomendasi : Usulan diterima Koefisien : 250 meter Anggaran : 250000000
555	FERY. M, SH	pemukiman masyarakat sering tergenang air jika musim hujan karenan tidak lancarnya saluran pembuangan	Pembangunan Drainase	Lingkungan I Palla"E dan Lingkungan II Lasalama Kelurahan Arateng, Kab. Sidenreng Rappang, Tellu Limpoe, Arateng	DINAS BINA MARGA, CIPTA KARYA, TATA RUANG, PERTANAHAN, DAN PERUMAHAN RAKYAT	Rekomendasi : Disetujui Koefisien : 1 Km Anggaran : 700000000	555 Rekomendasi : Disetujui Koefisien : 1 Km Anggaran : 700000000
556	HASKAR	Tidak Adanya Pagar PAUD MENTARI Desa Teteaji	Pembangunan Sarana, Prasarana dan Utilitas Sekolah	Dusun II Teteaji, Kab. Sidenreng Rappang, Tellu Limpoe, Teteaji	DINAS PENDIDIKAN DAN KEBUDAYAAN	Rekomendasi : setuju Koefisien : 50 meter Anggaran : 50000000	556 Rekomendasi : Usulan disetujui Koefisien : 50 meter Anggaran : 50000000
557	HASKAR	Tidak Adanya Paving Block Halaman PAUD MENTARI Desa Teteaji	Pembangunan Paving Block Halaman Sekolah	Dusun II Teteaji, Kab. Sidenreng Rappang, Tellu Limpoe, Teteaji	DINAS PENDIDIKAN DAN KEBUDAYAAN	Rekomendasi : setuju Koefisien : 400 meter Anggaran : 60000000	557 Rekomendasi : Usulan disetujui Koefisien : 400 meter Anggaran : 60000000
558	FERY. M, SH	Buruknyan kualitas jalanan antara lain berlubang sehingga licin pada saat musim hujan	Rabat Beton	Lingkungan I Palla"E dan Lingkungan II Lasalama Kelurahan Arateng, Kab. Sidenreng Rappang, Tellu	DINAS BINA MARGA, CIPTA KARYA, TATA RUANG, PERTANAHAN, DAN PERUMAHAN RAKYAT	Rekomendasi : Disetujui Koefisien : 1 Km	558 Rekomendasi : Disetujui Koefisien : 1 Km

NO.	PENGUSUL	PERMASALAHAN	USULAN	ALAMAT	SKPD TUJUAN	REKOMENDASI	
						MITRA BAPPEDA	SKPD
1	2	3	4	5	6	7	8
				Limpoe, Arateng		Anggaran : 1500000000	Anggaran : 1500000000
559	SUMIATI ACHMAD	Pelatihan Tata Rias Dan Tata Boga Supaya Ibu-ibu kami Juga Punya Keahlian	Pelatihan Keterampilan Bagi Pencari Kerja	Lk I Lapungrangan dan Lk II Perinyameng, Kab. Sidenreng Rappang, Tellu Limpoe, Baula	DINAS KOPERASI, UKM, TENAGA KERJA DAN TRANSMIGRASI	Rekomendasi : Setuju untuk ditindaklanjuti Koefisien : 2 Kelompok Anggaran : 60000000	559 Rekomendasi : Dilengkapi dengan proposal Koefisien : 2 Kelompok Anggaran : 40000000
560	SUMIATI ACHMAD	Karna Masyarakat Kami juga memiliki Alat Yang Canggih	Pengadaan Alat Pertukangan Batu	Lk i Lapungranga dan Lk II Perinyameng, Kab. Sidenreng Rappang, Tellu Limpoe, Baula	DINAS PERDAGANGAN DAN PERINDUSTRIAN	Rekomendasi : Setuju untuk ditindaklanjuti Koefisien : 10 Kelompok Anggaran : 50000000	560 Rekomendasi : Disetujui dengan syarat Proposal dan Akta Pendirian Kelompok Koefisien : 1 Kelompok Anggaran : 50000000
561	FERY. M, SH	Tidak adanya fasilitas jalan tani di lompok Massappae sehingga menghambat pengangkutan hasil pertanian	Pembangunan Jalan UsahaTani	Lompok Massappae Kelurahan Arateng, Kab. Sidenreng Rappang, Tellu Limpoe, Arateng	DINAS TANAMAN PANGAN, HORTIKULTURA, PERKEBUNAN, DAN KETAHANAN PANGAN	Rekomendasi : Setuju untuk ditindaklanjuti Koefisien : 1 meter Anggaran : 200000000	561 Rekomendasi : setuju, dengan melengkapi data teknis, proposal, SID, dan RAB serta surat Koefisien : 1300 meter Anggaran : 200000000
562	HASKAR	Tidak Adanya Usaha Perempuan	Pembinaan Manajemen Usaha Perempuan	Dusun I & II Desa Teteaji, Kab. Sidenreng Rappang, Tellu Limpoe, Teteaji	DINAS PEMBERDAYAAN MASYARAKAT, DESA, PEREMPUAN DAN PERLINDUNGAN ANAK	Rekomendasi : Disetujui Koefisien : 200 kelompok Anggaran : 100000000	562 Rekomendasi : disetujui Koefisien : 12 kelompok Anggaran : 120000000
563	LASSE	Sarana Keagamaan Rusak	Pemberian Bantuan Perbaikan Sarana Fasilitas Keagamaan	Desa Dongi, Kab. Sidenreng Rappang, Pitu Riawa, Dongi	SEKRETARIAT DAERAH	Rekomendasi : disetujui Koefisien : 2 paket Anggaran : 100000000	563 Rekomendasi : disetujui Koefisien : 2 paket Anggaran : 100000000
564	FERY. M, SH	Belum adanya Fasilitas Deucker	Pembangunan Jembatan	Lingkungan I Palla"E dan II Lasalama Kelurahan Arateng, Kab. Sidenreng Rappang, Tellu Limpoe, Arateng	DINAS BINA MARGA, CIPTA KARYA, TATA RUANG, PERTANAHAN, DAN PERUMAHAN RAKYAT	Rekomendasi : Disetujui Koefisien : 2 Unit Anggaran : 100000000	564 Rekomendasi : disetujui Koefisien : 2 Unit Anggaran : 100000000
565	LASSE	Kurangnya sosialisasi tentang keagamaan	Pembinaan Keagamaan	Desa Dongi, Kab. Sidenreng Rappang, Pitu Riawa, Dongi	SEKRETARIAT DAERAH	Rekomendasi : disetujui Koefisien : 1 kegiatan Anggaran : 50000000	565 Rekomendasi : disetujui Koefisien : 1 kegiatan Anggaran : 50000000
566	FERY. M, SH	Kurang lancarnya aliran saluran irigasi pertanian	Peningkatan Jaringan irigasi Pertanian	Bisi 16 Lompok Polewali, Kab. Sidenreng Rappang, Tellu Limpoe, Arateng	DINAS TANAMAN PANGAN, HORTIKULTURA, PERKEBUNAN, DAN KETAHANAN PANGAN	Rekomendasi : Setuju untuk ditindaklanjuti Koefisien : 100 meter Anggaran : 12000000	566 Rekomendasi : setuju, dengan melengkapi data teknis, proposal, SID, dan RAB serta surat Koefisien : 100 meter Anggaran : 47000000

NO.	PENGUSUL	PERMASALAHAN	USULAN	ALAMAT	SKPD TUJUAN	REKOMENDASI		
						MITRA BAPPEDA	SKPD	
1	2	3	4	5	6	7	8	
567	LASSE	Kurangnya Rambu-rambu di dekat sekolah	Pembangunan Zona Selamat Sekolah (ZoSS)	Desa Dongi, Kab. Sidenreng Rappang, Pitu Riawa, Dongi	DINAS PERHUBUNGAN	Rekomendasi : -	567	Rekomendasi : Disetujui, Memenuhi Persyaratan Teknis
						Koefisien : 1 Paket		Koefisien : 1 Paket
						Anggaran : 120000000		Anggaran : 120000000
568	LASSE	Bangunan Butuh Perbaikan	Rehabilitasi Sedang/Berat Rumah Dinas Kepala Sekolah/Guru/Penjaga Sekolah	SD 3 Otting, Kab. Sidenreng Rappang, Pitu Riawa, Dongi	DINAS PENDIDIKAN DAN KEBUDAYAAN	Rekomendasi : setuju	568	Rekomendasi : Usulan disetujui
						Koefisien : 1 unit		Koefisien : 1 unit
						Anggaran : 100000000		Anggaran : 100000000
569	LASSE	Rusaknya Sarana dan Prasarana Sekolah	Pemeliharaan Rutin Sarana, Prasarana dan Utilitas Sekolah	SD 1 OTTING, Kab. Sidenreng Rappang, Pitu Riawa, Dongi	DINAS PENDIDIKAN DAN KEBUDAYAAN	Rekomendasi : setuju	569	Rekomendasi : Usulan disetujui
						Koefisien : 1 paket		Koefisien : 1 paket
						Anggaran : 150000000		Anggaran : 150000000
570	HASKAR	Perlunya Pelatihan Bagi Kelompok Usaha	Pelatihan Pengembangan Ekonomi Kreatif Bagi Masyarakat Desa/Kelurahan	Dusun I Teteaji, Kab. Sidenreng Rappang, Tellu Limpoe, Teteaji	DINAS KEPEMUDAAN, OLAHRAGA DAN KEPARIWISATAAN	Rekomendasi : setuju	570	Rekomendasi : Disesuaikan dengan kemampuan APBD dan legal administratif
						Koefisien : 1 paket		Koefisien : 1 paket
						Anggaran : 50000000		Anggaran : 50000000
571	LASSE	Rusaknya Sarana dan Prasarana Sekolah	Pemeliharaan Rutin Sarana, Prasarana dan Utilitas Sekolah	SD 3 OTTING, Kab. Sidenreng Rappang, Pitu Riawa, Dongi	DINAS PENDIDIKAN DAN KEBUDAYAAN	Rekomendasi : setuju	571	Rekomendasi : Usulan disetujui
						Koefisien : 1 paket		Koefisien : 1 paket
						Anggaran : 150000000		Anggaran : 150000000
572	FERY. M, SH	terkikisnya pinggiran saluran irigasi	Perkuatan Talud Pemasangan Bronjong	Pintu III Kelurahan Arateng, Kab. Sidenreng Rappang, Tellu Limpoe, Arateng	DINAS PENGELOLAAN SUMBER DAYA AIR	Rekomendasi : Disetujui	572	Rekomendasi : Disetujui, Memeenuhi Persyaratan Teknis
						Koefisien : 500 meter		Koefisien : 500 meter
						Anggaran : 425000000		Anggaran : 425000000
573	HASKAR	Kurangnya Perlengkapan Sekolah	Pengadaan Perlengkapan Sekolah	SD No 01 Teteaji, Dusun I Sudatu, Kab. Sidenreng Rappang, Tellu Limpoe, Teteaji	DINAS PENDIDIKAN DAN KEBUDAYAAN	Rekomendasi : setuju	573	Rekomendasi : Usulan disetujui
						Koefisien : 1 paket		Koefisien : 1 paket
						Anggaran : 25000000		Anggaran : 150000000
574	LASSE	Kurangnya kapasitas bagi pendidik	Pembinaan Kelembagaan dan Manajemen Paud, SD dan SMP	Desa Dongi, Kab. Sidenreng Rappang, Pitu Riawa, Dongi	DINAS PENDIDIKAN DAN KEBUDAYAAN	Rekomendasi : setuju	574	Rekomendasi : Usulan Disetujui
						Koefisien : 1 Orang		Koefisien : 20 Orang
						Anggaran : 20000000		Anggaran : 30000000
575	SUMIATI ACHMAD	Karna halaman kantor selalu tergenang air karna sering hujan	Pembangunan Gedung	Kantor Kelurahan Lk ii Perinyameng, Kab. Sidenreng	DINAS BINA MARGA, CIPTA KARYA, TATA RUANG,	Rekomendasi : Disetujui	575	Rekomendasi : Disetujui



NO.	PENGUSUL	PERMASALAHAN	USULAN	ALAMAT	SKPD TUJUAN	REKOMENDASI	
						MITRA BAPPEDA	SKPD
1	2	3	4	5	6	7	8
				Rappang, Tellu Limpoe, Baula	PERTANAHAN, DAN PERUMAHAN RAKYAT	Koefisien : 400 M2 Anggaran : 200000000	Koefisien : 400 M2 Anggaran : 200000000
576	LASSE	Kurangnya kapasitas bagi tenaga pendidik	Pengembangan Kapasitas Bagi Pendidik Dan Tenaga Kependidikan	Desa Dongi, Kab. Sidenreng Rappang, Pitu Riawa, Dongi	DINAS PENDIDIKAN DAN KEBUDAYAAN	Rekomendasi : setuju Koefisien : 1 Peserta Anggaran : 200000000	576 Rekomendasi : Usulan Disetujui Koefisien : 50 Peserta Anggaran : 500000000
577	FERY. M, SH	Sungai menjadi dangkal akibat bentaran sungai sering terkikis dan longsor	Pengerukan Sungai	Sungai Arateng dan Sungai Panreng, Kab. Sidenreng Rappang, Tellu Limpoe, Arateng	DINAS PENGELOLAAN SUMBER DAYA AIR	Rekomendasi : Disetujui Koefisien : 1000 meter Anggaran : 1200000000	577 Rekomendasi : Disetujui, Memenuhi Persyaratan Teknis Koefisien : 1000 meter Anggaran : 1200000000
578	FERY. M, SH	Bantaran sungai sering terkikis aliran sungai	Perkuatan Talud Pemasangan Bronjong	Lingkungan I Palla"E, Kab. Sidenreng Rappang, Tellu Limpoe, Arateng	DINAS PENGELOLAAN SUMBER DAYA AIR	Rekomendasi : Disetujui Koefisien : 500 meter Anggaran : 425000000	578 Rekomendasi : Disetujui, Memeenuhi Persyaratan Teknis Koefisien : 500 meter Anggaran : 425000000
579	HASKAR	Penambahan Sarana dan Prasarana Keagamaan	Pemberian Bantuan Organisasi Keagamaan	Masjid Fajar Desa Teteaji, Dusun II Teteaji, Kab. Sidenreng Rappang, Tellu Limpoe, Teteaji	SEKRETARIAT DAERAH	Rekomendasi : disetujui Koefisien : 1 paket Anggaran : 100000000	579 Rekomendasi : disetujui Koefisien : 1 paket Anggaran : 100000000
580	FERY. M, SH	Halaman Kantor Becek dan Licin pada saat musim hujan sehingga mengganggu kenyamanan dalam pelayanan masyarakat	Pembangunan Gedung	Jl. Andi Cammi Lingkungan II Lasalama, Kab. Sidenreng Rappang, Tellu Limpoe, Arateng	DINAS BINA MARGA, CIPTA KARYA, TATA RUANG, PERTANAHAN, DAN PERUMAHAN RAKYAT	Rekomendasi : Disetujui Koefisien : 200 M2 Anggaran : 300000000	580 Rekomendasi : Disetujui Koefisien : 200 M2 Anggaran : 300000000
581	SUMIATI ACHMAD	Pengadaan air Bersih Dan Bornisasi Untuk Pertanian	Pengadaan Pompanisasi dan Perpipaian	Lk II Perinyameng, Kab. Sidenreng Rappang, Tellu Limpoe, Baula	DINAS TANAMAN PANGAN, HORTIKULTURA, PERKEBUNAN, DAN KETAHANAN PANGAN	Rekomendasi : Disetujui untuk ditindaklanjuti Koefisien : 1 Paket Anggaran : 30000000	581 Rekomendasi : Melengkapi Data Teknis dan Proposal Beserta Calon Data Lokasi Penerima Koefisien : 1 Paket Anggaran : 30000000
582	HASKAR	Tidak Lengkapnya Alat Tangkap Ikan	Bantuan Alat Tangkap Ikan	Dusun II Teteaji, Kab. Sidenreng Rappang, Tellu Limpoe, Teteaji	DINAS PETERNAKAN DAN PERIKANAN	Rekomendasi : Setuju untuk ditindaklanjuti Koefisien : 3 Paket Anggaran : 75000000	582 Rekomendasi : Setuju untuk ditindaklanjuti Termasuk Sarana Penangkapan Ikan (Perahu dan Koefisien : 3 Paket Anggaran : 756000000
583	FERY. M, SH	Sampah sering menumpuk karena keterlambatan proses pengangkutan	Pengadaan Mobil Sampah	Lingkungan I Palla"E dan Lingkungan II Lasalama, Kab. Sidenreng Rappang, Tellu Limpoe, Arateng	DINAS LINGKUNGAN HIDUP	Rekomendasi : - Koefisien : 1 Unit	583 Rekomendasi : setuju dan dapat ditindak lanjuti karena dapat melakukan pelayanan dan Koefisien : 1 Unit

NO.	PENGUSUL	PERMASALAHAN	USULAN	ALAMAT	SKPD TUJUAN	REKOMENDASI	
						MITRA BAPPEDA	SKPD
1	2	3	4	5	6	7	8
						Anggaran : 250000000	Anggaran : 500000000
584	FERY. M, SH	Rusaknya Fasilitas Jalan Tani sehingga menghambat proses pengangkutan hasil pertanian	Peningkatan Jalan	Lompok Lawarengge Lingkungan I Palla"E, Kab. Sidenreng Rappang, Tellu Limpoe, Arateng	DINAS TANAMAN PANGAN, HORTIKULTURA, PERKEBUNAN, DAN KETAHANAN PANGAN	Rekomendasi : Pindah OPD Dinas Tanaman Pangan, Hortikultura, Koefisien : 1 meter Anggaran : 350000000	584 Rekomendasi : setuju, dengan melengkapi data teknis, proposal, SID, dan RAB serta surat Koefisien : 1300 meter Anggaran : 200000000
585	HASKAR	Tidak Adanya Pagar Pekuburan	Pemeliharaan Cagar Budaya	Dusun II Teteaji, Kab. Sidenreng Rappang, Tellu Limpoe, Teteaji	DINAS PENDIDIKAN DAN KEBUDAYAAN	Rekomendasi : setuju Koefisien : 1 Meter Anggaran : 50000000	585 Rekomendasi : Usulan Disetujui Koefisien : 100 Meter Anggaran : 100000000
586	SUMIATI ACHMAD	mengadakan Kursus menjahit	Pelatihan Keterampilan Bagi Pencari Kerja	Lk I Lapungranga Dan Lk II Perinyameng, Kab. Sidenreng Rappang, Tellu Limpoe, Baula	DINAS KOPERASI, UKM, TENAGA KERJA DAN TRANSMIGRASI	Rekomendasi : Setuju untuk ditindaklanjuti Koefisien : 3 kelompok Anggaran : 150000000	586 Rekomendasi : Dilengkapi proposal Koefisien : 2 kelompok Anggaran : 40000000
587	FERY. M, SH	Lantai TPA Masjid Al-Manar udah mengalami kerusakan sehingga mengganggu proses pembelajaran	Pemberian Bantuan Perbaikan Sarana Fasilitas Keagamaan	Masjid Al-Manar Lingkungan I Palla"E, Kab. Sidenreng Rappang, Tellu Limpoe, Arateng	SEKRETARIAT DAERAH	Rekomendasi : disetujui Koefisien : 1 paket Anggaran : 100000000	587 Rekomendasi : disetujui Koefisien : 1 paket Anggaran : 100000000
588	HASKAR	Rusaknya Akses Jalan Poros Amparita, Teteaji, Polewali dan Alesalewo	Rabat Beton	Amparita Teteaji, Kab. Sidenreng Rappang, Tellu Limpoe, Teteaji	DINAS BINA MARGA, CIPTA KARYA, TATA RUANG, PERTANAHAN, DAN PERUMAHAN RAKYAT	Rekomendasi : Disetujui Koefisien : 1 Km Anggaran : 1500000000	588 Rekomendasi : Disetujui Koefisien : 1 Km Anggaran : 1500000000
589	FERY. M, SH	Jalanan banyak yang berlubang sehingga banyak genangan air dan licin pada saat musim hujan	Rabat Beton	Jl. Andi Sulolipu Lingkungan I Palla"E, Kab. Sidenreng Rappang, Tellu Limpoe, Arateng	DINAS BINA MARGA, CIPTA KARYA, TATA RUANG, PERTANAHAN, DAN PERUMAHAN RAKYAT	Rekomendasi : Disetujui Koefisien : 1 Km Anggaran : 1500000000	589 Rekomendasi : Disetujui Koefisien : 1 Km Anggaran : 1500000000
590	FERY. M, SH	Minimnya Fasilitas Jalan sehingga menghambat proses pengangkutan hasil pertanian	Peningkatan Jalan	Lompok Latetong Kelurahan Arateng, Kab. Sidenreng Rappang, Tellu Limpoe, Arateng	DINAS TANAMAN PANGAN, HORTIKULTURA, PERKEBUNAN, DAN KETAHANAN PANGAN	Rekomendasi : Disetujui Koefisien : 1 meter Anggaran : 350000000	590 Rekomendasi : setuju, dengan melengkapi data teknis, proposal, SID, dan RAB serta surat Koefisien : 1300 meter Anggaran : 200000000
591	HASKAR	Masih Adanya Rumah Tidak Layak Huni	Rehab Rumah / Bedah Rumah	Dusun I & II Teteaji, Kab. Sidenreng Rappang, Tellu Limpoe, Teteaji	DINAS BINA MARGA, CIPTA KARYA, TATA RUANG, PERTANAHAN, DAN PERUMAHAN RAKYAT	Rekomendasi : Disetujui Koefisien : 30 unit Anggaran : 600000000	591 Rekomendasi : disetujui Koefisien : 30 unit Anggaran : 600000000

NO.	PENGUSUL	PERMASALAHAN	USULAN	ALAMAT	SKPD TUJUAN	REKOMENDASI		
						MITRA BAPPEDA	SKPD	
1	2	3	4	5	6	7	8	
592	FERY. M, SH	Fasilitas Pagar Kantor Kelurahan Arateng sudah tidak layak pakai sebab ada bagian pagar yang sudah mulai keropos	Pembangunan Gedung	Jl. Andi Cammi Kelurahan Arateng, Kab. Sidenreng Rappang, Tellu Limpoe, Arateng	DINAS BINA MARGA, CIPTA KARYA, TATA RUANG, PERTANAHAN, DAN PERUMAHAN RAKYAT	Rekomendasi : Disetujui	592	Rekomendasi : Disetujui
						Koefisien : 200 Meter		Koefisien : 200 Meter
						Anggaran : 300000000		Anggaran : 300000000
593	HASKAR	Rusaknya Akses Ruas Jalan Desa Teteaji	Rabat Beton	Dusun I & II Teteaji, Kab. Sidenreng Rappang, Tellu Limpoe, Teteaji	DINAS BINA MARGA, CIPTA KARYA, TATA RUANG, PERTANAHAN, DAN PERUMAHAN RAKYAT	Rekomendasi : Disetujui	593	Rekomendasi : Disetujui
						Koefisien : 1 Km		Koefisien : 1 Km
						Anggaran : 1500000000		Anggaran : 1500000000
594	HASKAR	Halaman Sekolah Becek Saat Musim Hujan	Pembangunan Paving Block Halaman Sekolah	SD No 01 Teteaji, Dusun I Sudatu, Kab. Sidenreng Rappang, Tellu Limpoe, Teteaji	DINAS PENDIDIKAN DAN KEBUDAYAAN	Rekomendasi : setuju	594	Rekomendasi : Usulan disetujui
						Koefisien : 500 meter		Koefisien : 500 meter
						Anggaran : 75000000		Anggaran : 75000000
595	HASKAR	Rusaknya Pagar Sekolah	Pembangunan Sarana, Prasarana dan Utilitas Sekolah	SD No. 02 Teteaji, Dusun II Teteaji, Kab. Sidenreng Rappang, Tellu Limpoe, Teteaji	DINAS PENDIDIKAN DAN KEBUDAYAAN	Rekomendasi : setuju	595	Rekomendasi : Usulan disetujui
						Koefisien : 70 meter		Koefisien : 70 meter
						Anggaran : 70000000		Anggaran : 70000000
596	HASKAR	Rusaknya Pintu Gerbang Sekolah	Pembangunan Sarana, Prasarana dan Utilitas Sekolah	SD No 03 Teteaji, Dusun I Sudatu, Kab. Sidenreng Rappang, Tellu Limpoe, Teteaji	DINAS PENDIDIKAN DAN KEBUDAYAAN	Rekomendasi : setuju	596	Rekomendasi : Usulan disetujui
						Koefisien : 1 paket		Koefisien : 1 paket
						Anggaran : 15000000		Anggaran : 15000000
597	HASKAR	Tidak Adanya Pintu Gerbang Sekolah	Pembangunan Sarana, Prasarana dan Utilitas Sekolah	SD No 02 Teteaji, Kab. Sidenreng Rappang, Tellu Limpoe, Teteaji	DINAS PENDIDIKAN DAN KEBUDAYAAN	Rekomendasi : setuju	597	Rekomendasi : Usulan disetujui
						Koefisien : 1 paket		Koefisien : 1 paket
						Anggaran : 15000000		Anggaran : 15000000
598	HASKAR	Tidak adanya sumber air bersih di TK	Pembangunan Sarana, Prasarana dan Utilitas Sekolah	TK Dharmawanita Teteaji, Dusun I Sudatu, Kab. Sidenreng Rappang, Tellu Limpoe, Teteaji	DINAS PENDIDIKAN DAN KEBUDAYAAN	Rekomendasi : setuju	598	Rekomendasi : Usulan disetujui
						Koefisien : 1 unit		Koefisien : 1 unit
						Anggaran : 10000000		Anggaran : 10000000
599	HASKAR	Tidak ada pintu gerbang TK Dharmawanita	Pembangunan Sarana, Prasarana dan Utilitas Sekolah	TK Dharmawanita Teteaji, Kab. Sidenreng Rappang, Tellu Limpoe, Teteaji	DINAS PENDIDIKAN DAN KEBUDAYAAN	Rekomendasi : setuju	599	Rekomendasi : Usulan disetujui
						Koefisien : 1 meter		Koefisien : 100 meter
						Anggaran : 15000000		Anggaran : 100000000
600	HASKAR	Rusaknya Pagar TK Dharmawanita	Pembangunan Sarana, Prasarana dan Utilitas	TK Dharmawanita Teteaji, Dusun II, Kab. Sidenreng	DINAS PENDIDIKAN DAN KEBUDAYAAN	Rekomendasi : setuju	600	Rekomendasi : Usulan disetujui

NO.	PENGUSUL	PERMASALAHAN	USULAN	ALAMAT	SKPD TUJUAN	REKOMENDASI	
						MITRA BAPPEDA	SKPD
1	2	3	4	5	6	7	8
			Sekolah	Rappang, Tellu Limpoe, Teteaji		Koefisien : 50 meter Anggaran : 50000000	Koefisien : 50 meter Anggaran : 50000000
601	HASKAR	Rusaknya Halaman Masjid	Pemberian Bantuan Perbaikan Sarana Fasilitas Keagamaan	Masjid Darul Abrar Desa Teteaji, Dusun I Teteaji, Kab. Sidenreng Rappang, Tellu Limpoe, Teteaji	SEKRETARIAT DAERAH	Rekomendasi : disetujui Koefisien : 1 paket Anggaran : 100000000	601 Rekomendasi : disetujui Koefisien : 1 paket Anggaran : 100000000
602	HASKAR	Tidak adanya usaha masyarakat	Pelatihan Pengembangan Ekonomi Kreatif Bagi Masyarakat Desa/Kelurahan	Dusun I & II Teteaji, Kab. Sidenreng Rappang, Tellu Limpoe, Teteaji	DINAS KEPEMUDAAN, OLAHRAGA DAN KEPARIWISATAAN	Rekomendasi : setuju Koefisien : 1 paket Anggaran : 50000000	602 Rekomendasi : Menyesuaikan APBD dengan legalitas administratif Koefisien : 1 paket Anggaran : 50000000
603	HASKAR	Kurangnya Peralatan Bengkel	Pengadaan Alat Perbengkelan/Las	Dusun I & II Teteaji, Kab. Sidenreng Rappang, Tellu Limpoe, Teteaji	DINAS PERDAGANGAN DAN PERINDUSTRIAN	Rekomendasi : Setuju untuk ditindaklanjuti Koefisien : 1 Kelompok Anggaran : 15000000	603 Rekomendasi : Disetujui dengan syarat Proposal dan Akta Pendirian Kelompok Koefisien : 1 Kelompok Anggaran : 15000000
604	HASKAR	Tidak adanya tempat pengelolaan Sampah	Pembangunan Tempat Pengolahan Sampah Terpadu 3R	Dusun I Teteaji, Kab. Sidenreng Rappang, Tellu Limpoe, Teteaji	DINAS LINGKUNGAN HIDUP	Rekomendasi : Disetujui dengan mempertimbangkan kesiapan lahan Koefisien : 1 Unit Anggaran : 600000000	604 Rekomendasi : dapat ditindak lanjuti dengan mengusulkan ke pemerintah pusat untuk Koefisien : 1 Unit Anggaran : 600000000
605	HASKAR	Tidak adanya mobil pengangkut Sampah	Pengadaan Mobil Sampah	Desa Teteaji, Kab. Sidenreng Rappang, Tellu Limpoe, Teteaji	DINAS LINGKUNGAN HIDUP	Rekomendasi : - Koefisien : 1 Unit Anggaran : 250000000	605 Rekomendasi : setuju dan dapat ditindak lanjuti karena dapat melakukan pelayanan dan Koefisien : 1 Unit Anggaran : 500000000
606	Risno	Jalanan Rusak	Rabat Beton	Desa Betao Riase, Kab. Sidenreng Rappang, Pitu Riawa, Betao Riase	DINAS BINA MARGA, CIPTA KARYA, TATA RUANG, PERTANAHAN, DAN PERUMAHAN RAKYAT	Rekomendasi : Disetujui Koefisien : 1 Km Anggaran : 1500000000	606 Rekomendasi : Disetujui Koefisien : 1 Km Anggaran : 1500000000
607	herni	Rusaknya akses masyarakat khususnya bidang perekonomian (pertanian) untuk memperlancar transportasi mengangkut hasil panen masyarakat, sehingga jalan tersebut sangat perlu diperbaiki dengan bantuan pembangunan talud dan	Rehabilitasi Jalan UsahaTani	Dusun Labempa, Dusun Sabbang, Kab. Sidenreng Rappang, Panca Lautan, Wanio Timoreng	DINAS TANAMAN PANGAN, HORTIKULTURA, PERKEBUNAN, DAN KETAHANAN PANGAN	Rekomendasi : Setuju untuk ditindaklanjuti Koefisien : 1 meter Anggaran : 200000000	607 Rekomendasi : setuju, dengan melengkapi data teknis, proposal, SID, dan RAB serta surat Koefisien : 1300 meter Anggaran : 200000000
608	herni	Rusaknya akses masyarakat ke daerah perekonomian (sawah) sehingga mengakibatkan masyarakat sulit untuk mengangkut hasil panen, sehingga	Rehabilitasi Jembatan	Dusun Labempa, Dusun Sabbang, Kab. Sidenreng Rappang, Panca Lautan, Wanio Timoreng	DINAS BINA MARGA, CIPTA KARYA, TATA RUANG, PERTANAHAN, DAN PERUMAHAN RAKYAT	Rekomendasi : Disetujui Koefisien : 2 Unit	608 Rekomendasi : disetujui Koefisien : 2 Unit

NO.	PENGUSUL	PERMASALAHAN	USULAN	ALAMAT	SKPD TUJUAN	REKOMENDASI	
						MITRA BAPPEDA	SKPD
1	2	3	4	5	6	7	8
		jembatan tersebut sangat perlu untuk direhabilitasi				Anggaran : 400000000	Anggaran : 400000000
609	herni	Memperlancar arus transportasi demi kenyamanan pengguna jalan terutama pada musim hujan agar roda perekonomian berjalan dengan baik, mandiri dan makmur serta dapat menciptakan hubungan kerja sama antar	Rabat Beton	Wanio Timoreng, Kab. Sidenreng Rappang, Panca Lautan, Wanio Timoreng	DINAS BINA MARGA, CIPTA KARYA, TATA RUANG, PERTANAHAN, DAN PERUMAHAN RAKYAT	Rekomendasi : Disetujui Koefisien : 1200 Meter Anggaran : 1800000000	609 Rekomendasi : Disetujui Koefisien : 1200 Meter Anggaran : 1800000000
610	marwati	Rusaknya Akses khususnya dibidang Perekonomian (Pertanian), Dengan adanya Pembangunan Rabat Beton Dusun I Alesalewo ke Junadea ini maka akan mempermuda akses para petani dan Nelayan	Rabat Beton	Dusun I Aleaslewo, Kab. Sidenreng Rappang, Panca Lautan, Alessalewo	DINAS BINA MARGA, CIPTA KARYA, TATA RUANG, PERTANAHAN, DAN PERUMAHAN RAKYAT	Rekomendasi : Disetujui Koefisien : 2 Km Anggaran : 3000000000	610 Rekomendasi : Disetujui Koefisien : 2 Km Anggaran : 3000000000
611	SUSANTI	masih kurangnya racun pemberantas hama dan penyakit pertanian	Pengadaan Sarana Pengendalian Hama dan Penyakit Pertanian	maddenra, Kab. Sidenreng Rappang, Kulo, Maddenra	DINAS TANAMAN PANGAN, HORTIKULTURA, PERKEBUNAN, DAN KETAHANAN PANGAN	Rekomendasi : Setuju untuk ditindaklanjuti Koefisien : 10 Dos Anggaran : 100000000	611 Rekomendasi : setuju Koefisien : 10 Dos Anggaran : 100000000
612	herni	Masyarakat kesusahan untuk beraktivitas dimalam hari sehingga pengadaan lampu jalan sangat diertukan untuk menciptakan keamanan Desa dan memudahkan aktivitas masyarakat dimalam hari	Pengadaan Lampu Jalan	Wanio Timoreng, Kab. Sidenreng Rappang, Panca Lautan, Wanio Timoreng	DINAS BINA MARGA, CIPTA KARYA, TATA RUANG, PERTANAHAN, DAN PERUMAHAN RAKYAT	Rekomendasi : Disetujui Koefisien : 50 Tiang Anggaran : 500000000	612 Rekomendasi : Disetujui Koefisien : 50 Tiang Anggaran : 750000000
613	herni	Erosi sungai yang sangat parah dibelakang rumah masyarakat sehingga pemasangan bronjong sangat diperlukan untuk mencegah terjadinya lonsor pada daerah aliran sungai dan menjaga keamanan masyarakat yang ada dipinggir	Perkuatan Talud Pemasangan Bronjong	Dusun Labempa, Kab. Sidenreng Rappang, Panca Lautan, Wanio Timoreng	DINAS PENGELOLAAN SUMBER DAYA AIR	Rekomendasi : Disetujui Koefisien : 50 meter Anggaran : 425000000	613 Rekomendasi : Disetujui, Memeenuhi Persyaratan Teknis Koefisien : 50 meter Anggaran : 425000000
614	SUSANTI	jalanan yg becek dan sudah rusak	Rabat Beton	jalan wisata dusun maddenra, Kab. Sidenreng Rappang, Kulo, Maddenra	DINAS BINA MARGA, CIPTA KARYA, TATA RUANG, PERTANAHAN, DAN PERUMAHAN RAKYAT	Rekomendasi : Disetujui Koefisien : 600 Meter Anggaran : 900000000	614 Rekomendasi : Disetujui Koefisien : 600 Meter Anggaran : 900000000
615	SUSANTI	jalanan becek dan sudah rusak	Rabat Beton	jalan andi oddang desa maddenra, Kab. Sidenreng Rappang, Kulo, Maddenra	DINAS BINA MARGA, CIPTA KARYA, TATA RUANG, PERTANAHAN, DAN PERUMAHAN RAKYAT	Rekomendasi : Disetujui Koefisien : 1 km Anggaran : 1500000000	615 Rekomendasi : Disetujui Koefisien : 1 km Anggaran : 1500000000
616	herni	Rusaknya tempat mengambil air wudhu masyarakat, sehingga bantuan perbaikan sarana fasilitas keagamaan sangat dibutuhkan untuk memberi kenyamanan pada masyarakat ketika sedang melakukan/mengambil air wudhu	Pemberian Bantuan Perbaikan Sarana Fasilitas Keagamaan	Dusun Labempa, Kab. Sidenreng Rappang, Panca Lautan, Wanio Timoreng	SEKRETARIAT DAERAH	Rekomendasi : disetujui Koefisien : 1 paket Anggaran : 100000000	616 Rekomendasi : disetujui Koefisien : 1 paket Anggaran : 100000000



NO.	PENGUSUL	PERMASALAHAN	USULAN	ALAMAT	SKPD TUJUAN	REKOMENDASI		
						MITRA BAPPEDA	SKPD	
1	2	3	4	5	6	7	8	
617	SUSANTI	paembangunan gedung kantor desa maddenra	Pembangunan Gedung	desa maddenra, Kab. Sidenreng Rappang, Kulo, Maddenra	DINAS BINA MARGA, CIPTA KARYA, TATA RUANG, PERTANAHAN, DAN PERUMAHAN RAKYAT	Rekomendasi : Disetujui	617	Rekomendasi : Disetujui
						Koefisien : 1 Unit		Koefisien : 1 Unit
						Anggaran : 500000000		Anggaran : 500000000
618	herni	Menjaga keamanan dan kenyamanan sekolah utamanya siswa dan guru serta memperlancar proses belajar mengajar	Pembangunan Sarana, Prasarana dan Utilitas Sekolah	Dusun Labempa, Kab. Sidenreng Rappang, Panca Lautan, Wanio Timoreng	DINAS PENDIDIKAN DAN KEBUDAYAAN	Rekomendasi : setuju	618	Rekomendasi : Usulan Disetujui
						Koefisien : 50 meter		Koefisien : 80 meter
						Anggaran : 500000000		Anggaran : 800000000
619	SUSANTI	jalanan yang sudah rusak	Rehabilitasi Jalan	jalan abbanuangnge desa maddenra, Kab. Sidenreng Rappang, Kulo, Maddenra	DINAS BINA MARGA, CIPTA KARYA, TATA RUANG, PERTANAHAN, DAN PERUMAHAN RAKYAT	Rekomendasi : Disetujui	619	Rekomendasi : disetujui
						Koefisien : 500 Meter		Koefisien : 500 Meter
						Anggaran : 175000000		Anggaran : 175000000
620	ABD. RAHMAN	Pembangunan Hotmix Jalan Jolengnge 900 m	Pembangunan Jalan	Dusun IV Bila Riase, Kab. Sidenreng Rappang, Pitu Raise, Bila Riase	DINAS BINA MARGA, CIPTA KARYA, TATA RUANG, PERTANAHAN, DAN PERUMAHAN RAKYAT	Rekomendasi : Disetujui	620	Rekomendasi : disetujui
						Koefisien : 900 Meter		Koefisien : 900 Meter
						Anggaran : 2250000000		Anggaran : 2250000000
621	marwati	Lanjutan Rabat Beton Cellengeng Riawa	Rabat Beton	Dusun II Cellengeng, Kab. Sidenreng Rappang, Panca Lautan, Alessalewo	DINAS BINA MARGA, CIPTA KARYA, TATA RUANG, PERTANAHAN, DAN PERUMAHAN RAKYAT	Rekomendasi : Disetujui	621	Rekomendasi : Disetujui
						Koefisien : 1 Km		Koefisien : 1 Km
						Anggaran : 1500000000		Anggaran : 1500000000
622	hasbullah.s	Pembangunan Paving Block halaman sekolah SDN 5 Wanio dusun II bapangi desa bapangi	Pembangunan Paving Block Halaman Sekolah	Dusun II Bapangi Desa Bapangi, Kab. Sidenreng Rappang, Panca Lautan, Bapangi	DINAS PENDIDIKAN DAN KEBUDAYAAN	Rekomendasi : setuju	622	Rekomendasi : Usulan disetujui
						Koefisien : 500 meter		Koefisien : 500 meter
						Anggaran : 750000000		Anggaran : 750000000
623	MUHAMMAD AKSAR. T	sulitnya akses jalan yang dapat digunakan oleh warga sehingga jalan yang ditempuh oleh masyarakat lebih lama tiba dikebun dan sawah mereka.	Pembangunan Jembatan	BULO, Kab. Sidenreng Rappang, Panca Rijang, Bulu	DINAS BINA MARGA, CIPTA KARYA, TATA RUANG, PERTANAHAN, DAN PERUMAHAN RAKYAT	Rekomendasi : Disetujui	623	Rekomendasi : disetujui
						Koefisien : 1 Unit		Koefisien : 1 Unit
						Anggaran : 250000000		Anggaran : 250000000
624	MUHAMMAD AKSAR. T	kondisi jalan banyak berlubang	Rabat Beton	Pakkaeppae Dusun Kamp. Baru, Kab. Sidenreng Rappang, Panca Rijang, Bulu	DINAS BINA MARGA, CIPTA KARYA, TATA RUANG, PERTANAHAN, DAN PERUMAHAN RAKYAT	Rekomendasi : Disetujui	624	Rekomendasi : Disetujui
						Koefisien : 1 Km		Koefisien : 1 Km
						Anggaran : 1500000000		Anggaran : 1500000000
625	ABD. RAHMAN	Pembangunan Bronjong Sungai Jolengnge 500m	Pembangunan Tanggul Sungai	Dusun IV Bila Riase, Kab. Sidenreng Rappang, Pitu Raise,	DINAS PENGELOLAAN SUMBER DAYA AIR	Rekomendasi : Disetujui	625	Rekomendasi : Disetujui, Memenuhi Persyaratan Teknis

NO.	PENGUSUL	PERMASALAHAN	USULAN	ALAMAT	SKPD TUJUAN	REKOMENDASI	
						MITRA BAPPEDA	SKPD
1	2	3	4	5	6	7	8
				Bila Riase		Koefisien : 500 meter Anggaran : 425000000	Koefisien : 500 meter Anggaran : 425000000
626	MUHAMMAD AKSAR. T	Sering terjadi Banjir	Pembangunan Drainase	Pakkaduae Dusun Kamp. Baru, Kab. Sidenreng Rappang, Panca Rijang, Bulu	DINAS BINA MARGA, CIPTA KARYA, TATA RUANG, PERTANAHAN, DAN PERUMAHAN RAKYAT	Rekomendasi : Disetujui Koefisien : 500 Meter Anggaran : 350000000	626 Rekomendasi : Disetujui Koefisien : 500 Meter Anggaran : 350000000
627	hasbullah.s	Pembangunan Paving Block halaman SDN 6 Wanio dusun 3 Padaelo Desa Bapangi	Pembangunan Paving Block Halaman Sekolah	Dusun 3 Padaelo Desa Bapangi, Kab. Sidenreng Rappang, Panca Lautan, Bapangi	DINAS PENDIDIKAN DAN KEBUDAYAAN	Rekomendasi : setuju Koefisien : 300 meter Anggaran : 450000000	627 Rekomendasi : Usulan disetujui Koefisien : 300 meter Anggaran : 450000000
628	MUHAMMAD AKSAR. T	Jalan sangat Berlubang	Rabat Beton	Sekitar Lapangan Desa Bulu, Kab. Sidenreng Rappang, Panca Rijang, Bulu	DINAS BINA MARGA, CIPTA KARYA, TATA RUANG, PERTANAHAN, DAN PERUMAHAN RAKYAT	Rekomendasi : Disetujui Koefisien : 500 Meter Anggaran : 750000000	628 Rekomendasi : Disetujui Koefisien : 500 Meter Anggaran : 750000000
629	MUHAMMAD AKSAR. T	Banyaknya Kolam ikan yang masih kosong	Bantuan Bibit Ikan (Ikan Mas)	BULO, Kab. Sidenreng Rappang, Panca Rijang, Bulu	DINAS PETERNAKAN DAN PERIKANAN	Rekomendasi : Setuju untuk ditindaklanjuti Koefisien : 5 Kelompok Anggaran : 500000000	629 Rekomendasi : Setuju untuk ditindaklanjuti Koefisien : 5 Kelompok Anggaran : 500000000
630	MUHAMMAD AKSAR. T	Jalan Berlubang	Rabat Beton	Dekat Rumah Suandi Dusun Bulu, Kab. Sidenreng Rappang, Panca Rijang, Bulu	DINAS BINA MARGA, CIPTA KARYA, TATA RUANG, PERTANAHAN, DAN PERUMAHAN RAKYAT	Rekomendasi : Disetujui Koefisien : 500 Meter Anggaran : 750000000	630 Rekomendasi : Disetujui Koefisien : 500 Meter Anggaran : 750000000
631	MUHAMMAD AKSAR. T	Tidak saluran air	Pembangunan Drainase	Jalan Poros Cipotakari Desa Bulu, Kab. Sidenreng Rappang, Panca Rijang, Bulu	DINAS BINA MARGA, CIPTA KARYA, TATA RUANG, PERTANAHAN, DAN PERUMAHAN RAKYAT	Rekomendasi : Disetujui Koefisien : 1 Km Anggaran : 700000000	631 Rekomendasi : Disetujui Koefisien : 1 Km Anggaran : 700000000
632	MUHAMMAD AKSAR. T	sulitnya akses jalan	Pembangunan Jembatan	Pakkatellue Dusun Bulu, Kab. Sidenreng Rappang, Panca Rijang, Bulu	DINAS BINA MARGA, CIPTA KARYA, TATA RUANG, PERTANAHAN, DAN PERUMAHAN RAKYAT	Rekomendasi : Disetujui Koefisien : 1 Unit Anggaran : 250000000	632 Rekomendasi : disetujui Koefisien : 1 Unit Anggaran : 250000000
633	MUHAMMAD AKSAR. T	Tidak Ada Saluran Air	Pembangunan Drainase	Lapangan Sepak Bola Desa Bulu, Kab. Sidenreng Rappang, Panca Rijang, Bulu	DINAS BINA MARGA, CIPTA KARYA, TATA RUANG, PERTANAHAN, DAN PERUMAHAN RAKYAT	Rekomendasi : Disetujui Koefisien : 500 Meter	633 Rekomendasi : Disetujui Koefisien : 500 Meter

NO.	PENGUSUL	PERMASALAHAN	USULAN	ALAMAT	SKPD TUJUAN	REKOMENDASI	
						MITRA BAPPEDA	SKPD
1	2	3	4	5	6	7	8
						Anggaran : 350000000	Anggaran : 350000000
634	ABD. RAHMAN	Pelatihan Dan Pemanfaatan Lahan Pekarangan	Pelatihan Pengembangan Ekonomi Kreatif Bagi Masyarakat Desa/Kelurahan	Desa Bila Riase, Kab. Sidenreng Rappang, Pitu Raise, Bila Riase	DINAS KEPEMUDAAN, OLAAHRAGA DAN KEPARIWISATAAN	Rekomendasi : setuju Koefisien : 4 kelompok Anggaran : 200000000	634 Rekomendasi : Menyesuaikan APBD dengan legalitas administratif Koefisien : 4 kelompok Anggaran : 200000000
635	ABD. RAHMAN	Pemberdayaan Kolam Ikan Terpal	Bantuan Pembangunan Dan Peningkatan Kolam Ikan	Dusun 1 Biase, Kab. Sidenreng Rappang, Pitu Raise, Bila Riase	DINAS PETERNAKAN DAN PERIKANAN	Rekomendasi : Setuju untuk ditindaklanjuti Koefisien : 1 Paket Anggaran : 250000000	635 Rekomendasi : Setuju untuk ditindaklanjuti Koefisien : 1 Paket Anggaran : 250000000
636	ABD. RAHMAN	Pelatihan Pembuatan Abon Ikan	Pelatihan Keterampilan Bagi Pencari Kerja	Desa Bila Riase, Kab. Sidenreng Rappang, Pitu Raise, Bila Riase	DINAS KOPERASI, UKM, TENAGA KERJA DAN TRANSMIGRASI	Rekomendasi : Setuju untuk ditindaklanjuti Koefisien : 3 kelompok Anggaran : 450000000	636 Rekomendasi : Dilengkapi proposal Koefisien : 3 kelompok Anggaran : 600000000
637	MIRNAH	Jalanan Rusak Parah Sehingga Perlu Adanya Pengerasan Jalan dari Buppitue ke Puncak	Peningkatan Jalan	Dusun Macege, Kab. Sidenreng Rappang, Kulo, Rijang Panua	DINAS BINA MARGA, CIPTA KARYA, TATA RUANG, PERTANAHAN, DAN PERUMAHAN RAKYAT	Rekomendasi : Disetujui Koefisien : 3 Km Anggaran : 1050000000	637 Rekomendasi : disetujui Koefisien : 3 Km Anggaran : 1050000000
638	ABD. RAHMAN	Pembangunan Jembatan Desa Jl. Lagading 2 Unit	Pembangunan Jembatan	Dusun I Desa Bila Riase, Kab. Sidenreng Rappang, Pitu Raise, Bila Riase	DINAS BINA MARGA, CIPTA KARYA, TATA RUANG, PERTANAHAN, DAN PERUMAHAN RAKYAT	Rekomendasi : Disetujui Koefisien : 1 Unit Anggaran : 250000000	638 Rekomendasi : disetujui Koefisien : 1 Unit Anggaran : 250000000
639	ABD. RAHMAN	Pembangunan Rabat Beton Jl. Botto 500m	Rabat Beton	Dusun IV Bila Riase, Kab. Sidenreng Rappang, Pitu Raise, Bila Riase	DINAS BINA MARGA, CIPTA KARYA, TATA RUANG, PERTANAHAN, DAN PERUMAHAN RAKYAT	Rekomendasi : Disetujui Koefisien : 500 Meter Anggaran : 750000000	639 Rekomendasi : Disetujui Koefisien : 500 Meter Anggaran : 750000000
640	ABD. RAHMAN	Pembangunan Dinding Pengaman Jalan Botto	Peningkatan Jalan	Dusun IV Bila Riase, Kab. Sidenreng Rappang, Pitu Raise, Bila Riase	DINAS BINA MARGA, CIPTA KARYA, TATA RUANG, PERTANAHAN, DAN PERUMAHAN RAKYAT	Rekomendasi : Disetujui Koefisien : 1 Km Anggaran : 350000000	640 Rekomendasi : disetujui Koefisien : 1 Km Anggaran : 350000000
641	ABD. RAHMAN	Pengadaan Mobiler Pustu	Penyediaan/Peningkatan Layanan Kesehatan untuk Upaya Kesehatan Masyarakat dan Upaya Kesehatan Perorangan di Fasilitas Kesehatan Tingkat	Dusun IV Bila Riase, Kab. Sidenreng Rappang, Pitu Raise, Bila Riase	DINAS KESEHATAN, PENGENDALIAN PENDUDUK DAN KELUARGA BERENCANA	Rekomendasi : Disetujui Koefisien : 1 set Anggaran : 200000000	641 Rekomendasi : Di setuju untuk di tindak lanjuti Koefisien : 1 set Anggaran : 200000000

NO.	PENGUSUL	PERMASALAHAN	USULAN	ALAMAT	SKPD TUJUAN	REKOMENDASI		
						MITRA BAPPEDA	SKPD	
1	2	3	4	5	6	7	8	
642	ABD. RAHMAN	Pembangunan Paving Blok Lapangan Upacara Siswa SMPN 2 Pitu Riase 80m	Pembangunan Paving Block Halaman Sekolah	Dusun I Bila Riase, Kab. Sidenreng Rappang, Pitu Raise, Bila Riase	DINAS PENDIDIKAN DAN KEBUDAYAAN	Rekomendasi : setuju	642	Rekomendasi : Usulan disetujui
						Koefisien : 80 meter		Koefisien : 80 meter
						Anggaran : 20000000		Anggaran : 12000000
643	MIRNAH	Saluran Air Tidak Lancar Sehingga Perlu Adanya Pembangunan Talud	Peningkatan Jalan	Jalan Latenratu Panreng-Panrengge, Dusun Tellang-Tellang, Kab. Sidenreng Rappang, Kulo, Rijang Panua	DINAS BINA MARGA, CIPTA KARYA, TATA RUANG, PERTANAHAN, DAN PERUMAHAN RAKYAT	Rekomendasi : Disetujui	643	Rekomendasi : disetujui
						Koefisien : 1 Km		Koefisien : 1 Km
						Anggaran : 350000000		Anggaran : 350000000
644	ABD. RAHMAN	Pembangunan Paving Blok Trotoar Sekolah SDN 1 Bila Riase 80m	Pembangunan Paving Block Halaman Sekolah	Dusun 1 Bila Riase, Kab. Sidenreng Rappang, Pitu Raise, Bila Riase	DINAS PENDIDIKAN DAN KEBUDAYAAN	Rekomendasi : setuju	644	Rekomendasi : Usulan disetujui
						Koefisien : 80 meter		Koefisien : 80 meter
						Anggaran : 20000000		Anggaran : 12000000
645	suhartina	Di SMP SATAP 5 BILOKKA kekurangan ruang kelas untuk belajar.	Pembangunan Ruang Kelas Baru (RKB)	Jl. Padang Carawali Dusun I Pakkasaloe, Kab. Sidenreng Rappang, Panca Lautan, Cenrana	DINAS PENDIDIKAN DAN KEBUDAYAAN	Rekomendasi : setuju	645	Rekomendasi : Usulan disetujui
						Koefisien : 2 unit		Koefisien : 2 unit
						Anggaran : 300000000		Anggaran : 440000000
646	ABD. RAHMAN	Pembanguna Paving Blok SDN 7 Bila 80m	Pembangunan Paving Block Halaman Sekolah	Dusun IV Bila Riase, Kab. Sidenreng Rappang, Pitu Raise, Bila Riase	DINAS PENDIDIKAN DAN KEBUDAYAAN	Rekomendasi : setuju	646	Rekomendasi : Usulan disetujui
						Koefisien : 80 meter		Koefisien : 80 meter
						Anggaran : 20000000		Anggaran : 12000000
647	Risno	Jembatan Rusak	Pembangunan Jembatan	Desa Betao Riase, Kab. Sidenreng Rappang, Pitu Riawa, Betao Riase	DINAS BINA MARGA, CIPTA KARYA, TATA RUANG, PERTANAHAN, DAN PERUMAHAN RAKYAT	Rekomendasi : Disetujui	647	Rekomendasi : disetujui
						Koefisien : 1 Unit		Koefisien : 1 Unit
						Anggaran : 250000000		Anggaran : 250000000
648	Risno	Tidak Ada Penerangan	Pengadaan Lampu Jalan	Desa Betao Riase, Kab. Sidenreng Rappang, Pitu Riawa, Betao Riase	DINAS BINA MARGA, CIPTA KARYA, TATA RUANG, PERTANAHAN, DAN PERUMAHAN RAKYAT	Rekomendasi : Disetujui	648	Rekomendasi : Disetujui
						Koefisien : 100 Tiang		Koefisien : 100 Tiang
						Anggaran : 1000000000		Anggaran : 1500000000
649	Risno	Kurangnya uTilitas di Sekolah	Pembangunan Sarana, Prasarana dan Utilitas Sekolah	SD 2 dan SD 4 Betao, Kab. Sidenreng Rappang, Pitu Riawa, Betao Riase	DINAS PENDIDIKAN DAN KEBUDAYAAN	Rekomendasi : 60	649	Rekomendasi : Usulan disetujui
						Koefisien : 60 pasang		Koefisien : 60 pasang
						Anggaran : 50000000		Anggaran : 50000000
650	MIRNAH	Kurangnya air untuk mengairi sawah petani terutama pada musim kemarau	Pengadaan Pompanisasi dan Perpipaian	Jalan Abbokongang Dusun Tellang-Tellang, Kab. Sidenreng	DINAS TANAMAN PANGAN, HORTIKULTURA,	Rekomendasi : Setuju untuk ditindaklanjuti	650	Rekomendasi : Melengkapi Data Teknis dan Proposal Beserta Calon Data Lokasi Penerima

NO.	PENGUSUL	PERMASALAHAN	USULAN	ALAMAT	SKPD TUJUAN	REKOMENDASI	
						MITRA BAPPEDA	SKPD
1	2	3	4	5	6	7	8
				Rappang, Kulo, Rijang Panua	PERKEBUNAN, DAN KETAHANAN PANGAN	Koefisien : 1 Paket Anggaran : 30000000	Koefisien : 1 Paket Anggaran : 30000000
651	Risno	Rusaknya Rumah Dinas Sekolah	Rehabilitasi Sedang/Berat Rumah Dinas Kepala Sekolah/Guru/Penjaga Sekolah	SD 2 dan SD 4 Betao, Kab. Sidenreng Rappang, Pitu Riawa, Betao Riase	DINAS PENDIDIKAN DAN KEBUDAYAAN	Rekomendasi : setuju Koefisien : 1 paket Anggaran : 100000000	651 Rekomendasi : Usulan disetujui Koefisien : 1 paket Anggaran : 100000000
652	Risno	Betao Riase	Perkuatan Talud Pemasangan Bronjong	Dusun III Padang Lampe, Kab. Sidenreng Rappang, Pitu Riawa, Betao Riase	DINAS PENGELOLAAN SUMBER DAYA AIR	Rekomendasi : Disetujui Koefisien : 150 meter Anggaran : 127500000	652 Rekomendasi : Disetujui, Memeenuhi Persyaratan Teknis Koefisien : 150 meter Anggaran : 127500000
653	hasbullah.s	Pembangunan ruang guru dan ruang UKS Sekolah SDN 5 Wanio dusun 2 bapangi desa bapangi	Pembangunan Ruang Guru/Kepala Sekolah/TU/UKS	Dusun 2 Bapangi Desa Bapangi, Kab. Sidenreng Rappang, Panca Lautan, Bapangi	DINAS PENDIDIKAN DAN KEBUDAYAAN	Rekomendasi : setuju Koefisien : 1 unit Anggaran : 150000000	653 Rekomendasi : Usulan disetujui Koefisien : 1 unit Anggaran : 150000000
654	Risno	Kurangny Tana Yang Dihilangkan Masyarakat Untuk Pembangunan Perkantoran	Pengadaan Tanah	Desa Betao riase, Kab. Sidenreng Rappang, Pitu Riawa, Betao Riase	DINAS BINA MARGA, CIPTA KARYA, TATA RUANG, PERTANAHAN, DAN PERUMAHAN RAKYAT	Rekomendasi : Disetujui Koefisien : 6000 M2 Anggaran : 200000000	654 Rekomendasi : Disetujui Koefisien : 6000 M2 Anggaran : 200000000
655	Risno	Tidak Adanya Sarana dan Prasarana Olahraga	Pembangunan Sarana Dan Prasarana Olahraga	Desa Betao Riase, Kab. Sidenreng Rappang, Pitu Riawa, Betao Riase	DINAS KEPEMUDAAN, OLAAHRAGA DAN KEPARIWISATAAN	Rekomendasi : setuju Koefisien : 1 unit Anggaran : 50000000	655 Rekomendasi : Menyesuaikan APBD dengan legalitas administratif Koefisien : 1 unit Anggaran : 50000000
656	bahria	Penimbungan Lapangan Sepak Bola Yang Tidak Rata	Pembangunan Sarana Dan Prasarana Olahraga	Dusun Polewali, Kab. Sidenreng Rappang, Panca Lautan, Wanio	DINAS KEPEMUDAAN, OLAAHRAGA DAN KEPARIWISATAAN	Rekomendasi : setuju Koefisien : 1 paket Anggaran : 50000000	656 Rekomendasi : Menyesuaikan APBD dengan legalitas administratif Koefisien : 1 paket Anggaran : 50000000
657	JUMIATI H	Jalan Aspal Rusak (1 KM)	Rabat Beton	Jl. Baso Salengke, Kab. Sidenreng Rappang, Pitu Raise, Buntu Buanging	DINAS BINA MARGA, CIPTA KARYA, TATA RUANG, PERTANAHAN, DAN PERUMAHAN RAKYAT	Rekomendasi : Disetujui Koefisien : 1 Km Anggaran : 1500000000	657 Rekomendasi : Disetujui Koefisien : 1 Km Anggaran : 1500000000
658	Risno	Rusaknya Rumah Warga	Rehab Rumah / Bedah Rumah	Desa Betao Riase, Kab. Sidenreng Rappang, Pitu Riawa, Betao Riase	DINAS BINA MARGA, CIPTA KARYA, TATA RUANG, PERTANAHAN, DAN PERUMAHAN RAKYAT	Rekomendasi : Disetujui Koefisien : 30 unit	658 Rekomendasi : disetujui Koefisien : 30 unit



NO.	PENGUSUL	PERMASALAHAN	USULAN	ALAMAT	SKPD TUJUAN	REKOMENDASI	
						MITRA BAPPEDA	SKPD
1	2	3	4	5	6	7	8
						Anggaran : 600000000	Anggaran : 600000000
659	bahria	sebagai penghubung antara dusun	Pembangunan Jembatan	Dusun Botto, Kab. Sidenreng Rappang, Panca Lautan, Wanio	DINAS BINA MARGA, CIPTA KARYA, TATA RUANG, PERTANAHAN, DAN PERUMAHAN RAKYAT	Rekomendasi : Disetujui Koefisien : 75 M2 Anggaran : 250000000	659 Rekomendasi : disetujui Koefisien : 75 M2 Anggaran : 250000000
660	Risno	Tidak Adanya Air Cadangan untuk Pertanian	Pembangunan Bendung	Betao Riase, Kab. Sidenreng Rappang, Pitu Riawa, Betao Riase	DINAS PENGELOLAAN SUMBER DAYA AIR	Rekomendasi : Pindah OPD Dinas PSDA Koefisien : 2 Unit Anggaran : 200000000	660 Rekomendasi : Disetujui, Memenuhi Persyaratan Teknis Koefisien : 2 Unit Anggaran : 200000000
661	JUMIATI H	Akses jalan Wisata masi Berupa Tanah (1 KM)	Rabat Beton	Dusun 1 Jambu-Jambu, Kab. Sidenreng Rappang, Pitu Raise, Buntu Buanging	DINAS BINA MARGA, CIPTA KARYA, TATA RUANG, PERTANAHAN, DAN PERUMAHAN RAKYAT	Rekomendasi : Disetujui Koefisien : 1 Km Anggaran : 1500000000	661 Rekomendasi : Disetujui Koefisien : 1 Km Anggaran : 1500000000
662	hasbullah.s	Pembangunan Drainase Jl.Poros Sidrap Soppeng dusun 1 bingkulu dan dusun 2 bapangi	Pembangunan Drainase	Dusun 1 Bingkulu dan Dusun 2 Bapangi Desa Bapangi, Kab. Sidenreng Rappang, Panca Lautan, Bapangi	DINAS BINA MARGA, CIPTA KARYA, TATA RUANG, PERTANAHAN, DAN PERUMAHAN RAKYAT	Rekomendasi : Disetujui Koefisien : 1 Km Anggaran : 700000000	662 Rekomendasi : Disetujui Koefisien : 1 Km Anggaran : 700000000
663	MIRNAH	Tanah terkikis apabila banjir yang mengakibatkan sungai semakin melebar dan tanah warga di sekitar sungai terkikis	Perkuatan Talud Pemasangan Bronjong	belakang Kantor Desa sampai Poskesdes Dusun Macege, Kab. Sidenreng Rappang, Kulo, Rijang Panua	DINAS PENGELOLAAN SUMBER DAYA AIR	Rekomendasi : Disetujui Koefisien : 100 meter Anggaran : 850000000	663 Rekomendasi : Disetujui, Memenuhi Persyaratan Teknis Koefisien : 100 meter Anggaran : 850000000
664	bahria	pembangunan jalan Rabat Beton bisa menjadi penunjang aktifitas masyarat di Desa Khusus Di Bidang Pertanian,Perkebunan dan Pendidikan	Rabat Beton	Pape Dusun Botto, Kab. Sidenreng Rappang, Panca Lautan, Wanio	DINAS BINA MARGA, CIPTA KARYA, TATA RUANG, PERTANAHAN, DAN PERUMAHAN RAKYAT	Rekomendasi : Disetujui Koefisien : 200 Meter Anggaran : 1400000000	664 Rekomendasi : Disetujui Koefisien : 200 Meter Anggaran : 1400000000
665	JUMIATI H	Jalan Masi Brupa Tanah (3 KM)	Rabat Beton	Dusun II Cambongi, Kab. Sidenreng Rappang, Pitu Raise, Buntu Buanging	DINAS BINA MARGA, CIPTA KARYA, TATA RUANG, PERTANAHAN, DAN PERUMAHAN RAKYAT	Rekomendasi : Disetujui Koefisien : 3 Km Anggaran : 4500000000	665 Rekomendasi : Disetujui Koefisien : 3 Km Anggaran : 4500000000
666	bahria	Agar Mempermuda Aliran Air ke persawahan Masyarakat	Pasangan Lining Saluran Muka	Desa Wanio, Kab. Sidenreng Rappang, Panca Lautan, Wanio	DINAS PENGELOLAAN SUMBER DAYA AIR	Rekomendasi : Disetujui Koefisien : 2000 meter Anggaran : 1650000000	666 Rekomendasi : Disetujui, Memenuhi Persyaratan Teknis Koefisien : 2000 meter Anggaran : 1650000000

NO.	PENGUSUL	PERMASALAHAN	USULAN	ALAMAT	SKPD TUJUAN	REKOMENDASI		
						MITRA BAPPEDA	SKPD	
1	2	3	4	5	6	7	8	
667	JUMIATI H	Akses Jalan Dusun II ke Dusun III masi berupa tanah (3KM)	Rabat Beton	Dusun III Awo-Awo, Kab. Sidenreng Rappang, Pitu Raise, Buntu Buanging	DINAS BINA MARGA, CIPTA KARYA, TATA RUANG, PERTANAHAN, DAN PERUMAHAN RAKYAT	Rekomendasi : Disetujui	667	Rekomendasi : Disetujui
						Koefisien : 3 Km		Koefisien : 3 Km
						Anggaran : 4500000000		Anggaran : 4500000000
668	bahria	pembangunan lapangan Volly Putra dan Putri Pondok Pesantren Alwahid (2 Unit)	Pembangunan Sarana, Prasarana dan Utilitas Sekolah	Pape Dusun Botto, Kab. Sidenreng Rappang, Panca Lautan, Wanio	DINAS PENDIDIKAN DAN KEBUDAYAAN	Rekomendasi : setuju	668	Rekomendasi : Usulan disetujui
						Koefisien : 2 paket		Koefisien : 1 paket
						Anggaran : 50000000		Anggaran : 50000000
669	JUMIATI H	Belum Ada Jembatan Penhubung Dusun II Cambongi Dengan Dusun III Awo-Awo (12x4)	Pembangunan Jembatan	Dusun II Cambongi, Kab. Sidenreng Rappang, Pitu Raise, Buntu Buanging	DINAS BINA MARGA, CIPTA KARYA, TATA RUANG, PERTANAHAN, DAN PERUMAHAN RAKYAT	Rekomendasi : Disetujui	669	Rekomendasi : disetujui
						Koefisien : 48 M2		Koefisien : 48 M2
						Anggaran : 250000000		Anggaran : 250000000
670	Risno	Rusaknya Jembatan	Rehabilitasi Jembatan	Desa Betao Riase, Kab. Sidenreng Rappang, Pitu Riawa, Betao Riase	DINAS BINA MARGA, CIPTA KARYA, TATA RUANG, PERTANAHAN, DAN PERUMAHAN RAKYAT	Rekomendasi : Disetujui	670	Rekomendasi : disetujui
						Koefisien : 1 Unit		Koefisien : 1 Unit
						Anggaran : 250000000		Anggaran : 250000000
671	Risno	Tidak Adanya Paping Disekolah	Pembangunan Paving Block Halaman Sekolah	SD 2 dan SD 4 Betao, Kab. Sidenreng Rappang, Pitu Riawa, Betao Riase	DINAS PENDIDIKAN DAN KEBUDAYAAN	Rekomendasi : setuju	671	Rekomendasi : Usulan disetujui
						Koefisien : 400 meter		Koefisien : 400 meter
						Anggaran : 60000000		Anggaran : 60000000
672	suhartina	saluran irigasi sudah perlu di rehab karena pondasinya sudah banyak yang rusak	Rehabilitasi Jaringan Irigasi	Jl. Padang Carawali Dusun II Coppusulureng, Kab. Sidenreng Rappang, Panca Lautan, Cenrana	DINAS PENGELOLAAN SUMBER DAYA AIR	Rekomendasi : Pindah OPD Dinas PSDA	672	Rekomendasi : Disetujui, Memenuhi Persyaratan Teknis
						Koefisien : 200 Meter		Koefisien : 200 Meter
						Anggaran : 100000000		Anggaran : 100000000
673	ANDI HERLINA,S.So s.M.ap	Pembangunan Pagar sebelah timur SDN 1 Tanrutedong dikarenakan pagar tersebut sudah rusak berat.	Pembangunan Sarana, Prasarana dan Utilitas Sekolah	Jl. Dr. Sutomo Lingkungan I Tanrutedong, Kab. Sidenreng Rappang, Dua Pitue, Tanru Tedong	DINAS PENDIDIKAN DAN KEBUDAYAAN	Rekomendasi : setuju	673	Rekomendasi : Usulan disetujui
						Koefisien : 50 meter		Koefisien : 50 meter
						Anggaran : 50000000		Anggaran : 50000000
674	MIRNAH	Petani masih kekurangan air dan hanya menunggu hujan untuk mengairi sawahnya	Pembangunan Embung	Dusun Macege, Kab. Sidenreng Rappang, Kulo, Rijang Panua	DINAS PENGELOLAAN SUMBER DAYA AIR	Rekomendasi : Disetujui	674	Rekomendasi : Disetujui, Memenuhi Persyaratan Teknis
						Koefisien : 1 Paket		Koefisien : 1 Paket
						Anggaran : 50000000		Anggaran : 50000000
675	JUMIATI H	Bak Penampung Air Belum ada dan Pipa (LS)	Peningkatan SPAM	Dusun I Jambu-Jambu, Kab. Sidenreng Rappang, Pitu Raise,	DINAS BINA MARGA, CIPTA KARYA, TATA RUANG,	Rekomendasi : Disetujui	675	Rekomendasi : Disetujui

NO.	PENGUSUL	PERMASALAHAN	USULAN	ALAMAT	SKPD TUJUAN	REKOMENDASI	
						MITRA BAPPEDA	SKPD
1	2	3	4	5	6	7	8
				Buntu Buanging	PERTANAHAN, DAN PERUMAHAN RAKYAT	Koefisien : 1 Paket Anggaran : 250000000	Koefisien : 1 Paket Anggaran : 250000000
676	Risno	Perlunya Pembinaan Kelembagaan Masyarakat	Pembinaan Kelembagaan dan Manajemen Paud, SD dan SMP	SD 2 dan sd 4 Betao, Kab. Sidenreng Rappang, Pitu Riawa, Betao Riase	DINAS PENDIDIKAN DAN KEBUDAYAAN	Rekomendasi : setuju Koefisien : 1 kegiatan Anggaran : 500000000	676 Rekomendasi : Usulan disetujui Koefisien : 1 kegiatan Anggaran : 200000000
677	Risno	Kurangnya Prasarana Fasilitas Puskesmas dan Jaringannya	Peningkatan/Pengembangan Sarana dan Prasarana Fasilitas Pelayanan Kesehatan tingkat Puskesmas dan Jaringannya	Desa Betao Riase, Kab. Sidenreng Rappang, Pitu Riawa, Betao Riase	DINAS KESEHATAN, PENGENDALIAN PENDUDUK DAN KELUARGA BERENCANA	Rekomendasi : disetujui Koefisien : 1 unit Anggaran : 500000000	677 Rekomendasi : Di setuju untuk di tindak lanjuti Koefisien : 1 unit Anggaran : 500000000
678	Risno	Tidak Adanya Jalan Menuju Desa tengga dengan jalur yang dekat	Pembangunan Jalan	Desa Betao Riase, Kab. Sidenreng Rappang, Pitu Riawa, Betao Riase	DINAS BINA MARGA, CIPTA KARYA, TATA RUANG, PERTANAHAN, DAN PERUMAHAN RAKYAT	Rekomendasi : Disetujui Koefisien : 4 Km Anggaran : 1400000000	678 Rekomendasi : disetujui Koefisien : 4 Km Anggaran : 1400000000
679	Risno	jalanan berlubang	Peningkatan Jalan	Desa Betao Riase, Kab. Sidenreng Rappang, Pitu Riawa, Betao Riase	DINAS BINA MARGA, CIPTA KARYA, TATA RUANG, PERTANAHAN, DAN PERUMAHAN RAKYAT	Rekomendasi : Disetujui Koefisien : 4 Km Anggaran : 1400000000	679 Rekomendasi : disetujui Koefisien : 4 Km Anggaran : 1400000000
680	Risno	Rusaknya Jalanan	Rehabilitasi Jalan	Desa Betao Riase, Kab. Sidenreng Rappang, Pitu Riawa, Betao Riase	DINAS BINA MARGA, CIPTA KARYA, TATA RUANG, PERTANAHAN, DAN PERUMAHAN RAKYAT	Rekomendasi : Disetujui Koefisien : 3 Km Anggaran : 1050000000	680 Rekomendasi : disetujui Koefisien : 3 Km Anggaran : 1050000000
681	Risno	Tidak Adanya Mata Air Bagi Pertanian	Pembangunan Embung	Desa Betao Riase, Kab. Sidenreng Rappang, Pitu Riawa, Betao Riase	DINAS PENGELOLAAN SUMBER DAYA AIR	Rekomendasi : Disetujui Koefisien : 1 Unit Anggaran : 500000000	681 Rekomendasi : Disetujui, Memenuhi Persyaratan Teknis Koefisien : 1 Unit Anggaran : 500000000
682	Risno	Kurangnya Mata Air Di Sungai Kecil di Daerah persawahan	Pembangunan Cekdam	Desa Betao Riase, Kab. Sidenreng Rappang, Pitu Riawa, Betao Riase	DINAS PENGELOLAAN SUMBER DAYA AIR	Rekomendasi : Disetujui Koefisien : 4 Unit Anggaran : 1275000000	682 Rekomendasi : Disetujui, Memenuhi Persyaratan Teknis Koefisien : 4 Unit Anggaran : 1275000000
683	Risno	Kurangnya Saluran Irigasi Bagi Pertanian	Peningkatan Jaringan Irigasi	Desa Betao Riase, Kab. Sidenreng Rappang, Pitu Riawa, Betao Riase	DINAS PENGELOLAAN SUMBER DAYA AIR	Rekomendasi : Disetujui Koefisien : 10000 meter	683 Rekomendasi : Disetujui, Memenuhi Persyaratan Teknis Koefisien : 10000 meter

NO.	PENGUSUL	PERMASALAHAN	USULAN	ALAMAT	SKPD TUJUAN	REKOMENDASI	
						MITRA BAPPEDA	SKPD
1	2	3	4	5	6	7	8
						Anggaran : 825000000	Anggaran : 825000000
684	Risno	Adanya Longsor Setiam Banjir	Penimbunan dan Tambahan Pemasangan Talud Penahan Banjir Sungai	Dusun III Padang lampe, Kab. Sidenreng Rappang, Pitu Riawa, Betao Riase	DINAS PENGELOLAAN SUMBER DAYA AIR	Rekomendasi : Disetujui Koefisien : 2000 meter Anggaran : 600000000	684 Rekomendasi : Disetujui, Memenuhi Persyaratan Teknis Koefisien : 2000 meter Anggaran : 600000000
685	Risno	Kurangnya Sumber Air Bagi Masyarakat	Pekerjaan Perpipaan	Betao Riase, Kab. Sidenreng Rappang, Pitu Riawa, Betao Riase	DINAS PENGELOLAAN SUMBER DAYA AIR	Rekomendasi : Disetujui Koefisien : 3000 meter Anggaran : 288000000	685 Rekomendasi : Disetujui, Memenuhi Persyaratan Teknis Koefisien : 3000 meter Anggaran : 288000000
686	ANDI HERLINA,S.So s.M.ap	Pembangunan Drainase SDN 3 Tanrutedong sebelah timur dan utara dikarenakan tidak terdapat Drainase sehingga Air Limbah warga meluap kejalan dan masuk kesekolah dan sebelah utaranya tersumbat.	Pembangunan Drainase	Jl. Seruni Lingkungan II Tanrutedong, Kab. Sidenreng Rappang, Dua Pitue, Tanru Tedong	DINAS BINA MARGA, CIPTA KARYA, TATA RUANG, PERTANAHAN, DAN PERUMAHAN RAKYAT	Rekomendasi : Disetujui Koefisien : 500 Meter Anggaran : 350000000	686 Rekomendasi : Disetujui Koefisien : 500 Meter Anggaran : 350000000
687	Risno	Kurangnya Perawatan Taman	Pemanfaatan Lahan Pekarangan	DEsa Betao Riase, Kab. Sidenreng Rappang, Pitu Riawa, Betao Riase	DINAS TANAMAN PANGAN, HORTIKULTURA, PERKEBUNAN, DAN KETAHANAN PANGAN	Rekomendasi : Disetujui untuk ditindaklanjuti Koefisien : 1 kwt Anggaran : 300000000	687 Rekomendasi : Setuju, karena merupakan program prioritas Bupati (ada di RPJMD) Koefisien : 1 kwt Anggaran : 300000000
688	ANDI HERLINA,S.So s.M.ap	dikarenakan sampah bertumpuk sepanjang jalan dongi dan sebagian dibuang di sungai bahkan di pinggir jalan	Pengadaan Mobil Sampah	Kelurahan Tanrutedong, Kab. Sidenreng Rappang, Dua Pitue, Tanru Tedong	DINAS LINGKUNGAN HIDUP	Rekomendasi : - Koefisien : 1 Unit Anggaran : 200000000	688 Rekomendasi : Setuju dan dapat ditindak lanjuti karena dapat melakukan pelayanan dan Koefisien : 1 Unit Anggaran : 500000000
689	ANDI HERLINA,S.So s.M.ap	Pembangunan Drainase jalan kenari Lingkungan II Tanrutedong dikarenakan tidak adanya saluran pembuangan air sehingga menyebabkan sering terjadinya banjir.	Pembangunan Drainase	Jl. Kenari Lingkungan II Tanrutedong, Kab. Sidenreng Rappang, Dua Pitue, Tanru Tedong	DINAS BINA MARGA, CIPTA KARYA, TATA RUANG, PERTANAHAN, DAN PERUMAHAN RAKYAT	Rekomendasi : Disetujui Koefisien : 500 Meter Anggaran : 350000000	689 Rekomendasi : Disetujui Koefisien : 500 Meter Anggaran : 350000000
690	Risno	Kurangnya Pengembangan Pada potensi Alam	Pengembangan Kawasan Perdesaan Berdasarkan Potensi	Desa Betao Riase, Kab. Sidenreng Rappang, Pitu Riawa, Betao Riase	DINAS PEMBERDAYAAN MASYARAKAT, DESA, PEREMPUAN DAN PERLINDUNGAN ANAK	Rekomendasi : Disetujui Koefisien : 1 kawasan Anggaran : 100000000	690 Rekomendasi : Pemetaan kawasan perdesaan Koefisien : 1 kawasan Anggaran : 100000000
691	Risno	Kurangnya Kesadaran masyarakat Untuk Pemasangan Alat Kontrasepsi	Pemasangan Alat Kontrasepsi (Implan)	Desa Betao Riase, Kab. Sidenreng Rappang, Pitu Riawa, Betao Riase	DINAS KESEHATAN, PENGENDALIAN PENDUDUK DAN KELUARGA BERENCANA	Rekomendasi : disetujui Koefisien : 1 paket Anggaran : 100000000	691 Rekomendasi : Di setuju untuk di tindak lanjuti Koefisien : 1 paket Anggaran : 100000000

NO.	PENGUSUL	PERMASALAHAN	USULAN	ALAMAT	SKPD TUJUAN	REKOMENDASI		
						MITRA BAPPEDA	SKPD	
1	2	3	4	5	6	7	8	
692	Risno	Tidak Adanya Rambu dan Penunjuk Jalan	Pengadaan dan Pemasangan Rambu Pendahulu Penunjuk Jurusan	Desa Betao Riase, Kab. Sidenreng Rappang, Pitu Riawa, Betao Riase	DINAS PERHUBUNGAN	Rekomendasi : -	692	Rekomendasi : Disetujui, Memenuhi Persyaratan Teknis
						Koefisien : 1 Paket		Koefisien : 1 Paket
						Anggaran : 480000000		Anggaran : 480000000
693	Risno	Tidaknya Adanya Rambu Lalu Lintas	Pengadaan Rambu-Rambu Lalu Lintas	Desa Betao Riase, Kab. Sidenreng Rappang, Pitu Riawa, Betao Riase	DINAS PERHUBUNGAN	Rekomendasi : Disetujui	693	Rekomendasi : Disetujui, Memenuhi Persyaratan Teknis
						Koefisien : 1 Buah		Koefisien : 24 Buah
						Anggaran : 100000000		Anggaran : 360000000
694	Risno	Kurangnya Bantuan Produksi Pada Kelompok UMK Berbadan Hukum	Bantuan Peralatan Produksi Bagi Kelompok UMK yang Berbadan Hukum	Desa Betao Riase, Kab. Sidenreng Rappang, Pitu Riawa, Betao Riase	DINAS KOPERASI, UKM, TENAGA KERJA DAN TRANSMIGRASI	Rekomendasi : Setuju untuk ditindaklanjuti	694	Rekomendasi : Usulan dilengkapi proposal dan akta notaris pendirian kelompok
						Koefisien : 1 paket		Koefisien : 1 paket
						Anggaran : 500000000		Anggaran : 500000000
695	JUMIATI H	Tidak ada Fasilitas Air Bersih di Dusun II (2 Titik)	Pembangunan SPAM	Dusun II Cambongi, Kab. Sidenreng Rappang, Pitu Riase, Buntu Buanging	DINAS BINA MARGA, CIPTA KARYA, TATA RUANG, PERTANAHAN, DAN PERUMAHAN RAKYAT	Rekomendasi : Disetujui	695	Rekomendasi : Disetujui
						Koefisien : 2 Unit		Koefisien : 2 Unit
						Anggaran : 500000000		Anggaran : 500000000
696	Risno	Tidak Adanya Peralatan Kesenian Tradisional	Pengadaan Alat Kesenian Tradisional	Desa Betao Riase, Kab. Sidenreng Rappang, Pitu Riawa, Betao Riase	DINAS PENDIDIKAN DAN KEBUDAYAAN	Rekomendasi : setuju	696	Rekomendasi : Usulan disetujui
						Koefisien : 1 paket		Koefisien : 1 paket
						Anggaran : 500000000		Anggaran : 500000000
697	Risno	Tidak Adanya Sanggar Seni Dan Budaya di Desa	Pengembangan Sanggar Seni dan Budaya	Desa Betao Riase, Kab. Sidenreng Rappang, Pitu Riawa, Betao Riase	DINAS PENDIDIKAN DAN KEBUDAYAAN	Rekomendasi : setuju	697	Rekomendasi : Usulan Disetujui
						Koefisien : 1 unit		Koefisien : 1 unit
						Anggaran : 500000000		Anggaran : 750000000
698	Risno	Rusaknya Rumah Adat	Rehabilitasi Pemanfaatan Rumah Adat	Dusun III Padang Lampe, Kab. Sidenreng Rappang, Pitu Riawa, Betao Riase	DINAS PENDIDIKAN DAN KEBUDAYAAN	Rekomendasi : setuju	698	Rekomendasi : Usulan Disetujui
						Koefisien : 1 unit		Koefisien : 1 unit
						Anggaran : 500000000		Anggaran : 500000000
699	JUMIATI H	Penerangan Jalan Tenaga Surya Antara Dusun Belum Ada (50 Unit)	Pengadaan Lampu Jalan	Desa Buntu Buanging, Kab. Sidenreng Rappang, Pitu Riase, Buntu Buanging	DINAS BINA MARGA, CIPTA KARYA, TATA RUANG, PERTANAHAN, DAN PERUMAHAN RAKYAT	Rekomendasi : Disetujui	699	Rekomendasi : Disetujui
						Koefisien : 50 Tiang		Koefisien : 50 Tiang
						Anggaran : 500000000		Anggaran : 750000000
700	JUMIATI H	belum ada Cekdam di Dusun II Cambongi (15x25)	Pembangunan Cekdam	Dusun II Cambongi, Kab. Sidenreng Rappang, Pitu Riase,	DINAS PENGELOLAAN SUMBER DAYA AIR	Rekomendasi : Disetujui	700	Rekomendasi : Disetujui, Memenuhi Persyaratan Teknis



NO.	PENGUSUL	PERMASALAHAN	USULAN	ALAMAT	SKPD TUJUAN	REKOMENDASI	
						MITRA BAPPEDA	SKPD
1	2	3	4	5	6	7	8
				Buntu Buanging		Koefisien : 1500 meter3 Anggaran : 1275000000	Koefisien : 1500 meter3 Anggaran : 1275000000
701	A.Fahriani Habib,SE	rabat baton lintas Bilokka Cenrana	Rabat Beton	Jln poros cenrana kel. bilokka, Kab. Sidenreng Rappang, Panca Lautan, Bilokka	DINAS BINA MARGA, CIPTA KARYA, TATA RUANG, PERTANAHAN, DAN PERUMAHAN RAKYAT	Rekomendasi : Disetujui Koefisien : 2 Km Anggaran : 3000000000	701 Rekomendasi : Disetujui Koefisien : 2 Km Anggaran : 3000000000
702	ASRUL	Pembangunan Rabat Beton Desa Bola Bulu	Rabat Beton	Desa Bola Bulu, Kab. Sidenreng Rappang, Pitu Raise, Bola Bulu	DINAS BINA MARGA, CIPTA KARYA, TATA RUANG, PERTANAHAN, DAN PERUMAHAN RAKYAT	Rekomendasi : Disetujui Koefisien : 2 Km Anggaran : 3000000000	702 Rekomendasi : Disetujui Koefisien : 2 Km Anggaran : 3000000000
703	ASRUL	Saluran Tersier Dusun VI Bola Bulu	Pembangunan Drainase	Dusun VI Desa Bola Bulu, Kab. Sidenreng Rappang, Pitu Raise, Bola Bulu	DINAS BINA MARGA, CIPTA KARYA, TATA RUANG, PERTANAHAN, DAN PERUMAHAN RAKYAT	Rekomendasi : Disetujui Koefisien : 300 Meter Anggaran : 210000000	703 Rekomendasi : Disetujui Koefisien : 500 Meter Anggaran : 350000000
704	JUMIATI H	Penambahan Pengelolaan Sumber Air di Dusun I (10x10)	Pembangunan Embung	Dusun I Jambu-Jambu, Kab. Sidenreng Rappang, Pitu Raise, Buntu Buanging	DINAS PENGELOLAAN SUMBER DAYA AIR	Rekomendasi : Disetujui Koefisien : 100 meter2 Anggaran : 5000000000	704 Rekomendasi : Disetujui, Memenuhi Persyaratan Teknis Koefisien : 100 meter2 Anggaran : 5000000000
705	ASRUL	Rehabilitas Jaringan Irigasi 500 Meter	Rehabilitasi Jaringan Irigasi	Dusun III Desa Bola Bulu, Kab. Sidenreng Rappang, Pitu Raise, Bola Bulu	DINAS PENGELOLAAN SUMBER DAYA AIR	Rekomendasi : Pindah OPD Dinas PSDA Koefisien : 1 Paket Anggaran : 150000000	705 Rekomendasi : Disetujui, Memenuhi Persyaratan Teknis Koefisien : 1 Paket Anggaran : 150000000
706	ASRUL	Rehab Tanggul Bocor	Pembangunan Tanggul Sungai	Dusun II Desa Bola Bulu, Kab. Sidenreng Rappang, Pitu Raise, Bola Bulu	DINAS PENGELOLAAN SUMBER DAYA AIR	Rekomendasi : Disetujui Koefisien : 300 meter Anggaran : 405000000	706 Rekomendasi : Disetujui, Memenuhi Persyaratan Teknis Koefisien : 300 meter Anggaran : 405000000
707	A.Fahriani Habib,SE	rehabilitas jembatan gantung	Rehabilitasi Jembatan	lingkungan Maroangin Kelurahan Bilokka, Kab. Sidenreng Rappang, Panca Lautan, Bilokka	DINAS BINA MARGA, CIPTA KARYA, TATA RUANG, PERTANAHAN, DAN PERUMAHAN RAKYAT	Rekomendasi : Disetujui Koefisien : 80 M2 Anggaran : 1500000000	707 Rekomendasi : disetujui Koefisien : 80 M2 Anggaran : 1500000000
708	ASRUL	Pembangunan Bendung Dusun V Pallaloang	Pembangunan Bendung	Dusun V Desa Bola Bulu, Kab. Sidenreng Rappang, Pitu Raise, Bola Bulu	DINAS PENGELOLAAN SUMBER DAYA AIR	Rekomendasi : Pindah OPD Dinas PSDA Koefisien : 1 Unit	708 Rekomendasi : Disetujui, Memenuhi Persyaratan Teknis Koefisien : 1 Unit

NO.	PENGUSUL	PERMASALAHAN	USULAN	ALAMAT	SKPD TUJUAN	REKOMENDASI	
						MITRA BAPPEDA	SKPD
1	2	3	4	5	6	7	8
						Anggaran : 200000000	Anggaran : 200000000
709	ASRUL	Pembangunan Saluran Tersier 100 Meter	Pembangunan Drainase	Dusun V Desa Bola Bulu, Kab. Sidenreng Rappang, Pitu Raise, Bola Bulu	DINAS PENGELOLAAN SUMBER DAYA AIR	Rekomendasi : Pindah OPD Dinas PSDA Koefisien : 100 Meter Anggaran : 100000000	709 Rekomendasi : Disetujui, Memenuhi Persyaratan Teknis Koefisien : 100 Meter Anggaran : 100000000
710	A.Fahriani Habib,SE	peningkatan jalan produksi	Peningkatan Jalan	lingkungan Bilokka Kelurahan Bilokka, Kab. Sidenreng Rappang, Panca Lautan, Bilokka	DINAS TANAMAN PANGAN, HORTIKULTURA, PERKEBUNAN, DAN KETAHANAN PANGAN	Rekomendasi : Pindah OPD Dinas Tanaman Pangan, Hortikultura, Koefisien : 2 meter Anggaran : 700000000	710 Rekomendasi : setuju, dengan melengkapi data teknis, proposal, SID, dan RAB serta surat Koefisien : 1300 meter Anggaran : 200000000
711	ASRUL	Pembangunan Pagar 3 Sekolah Dasar ( SD 4, SD 13, SD 8 )	Pembangunan Sarana, Prasarana dan Utilitas Sekolah	Desa Bola Bulu, Kab. Sidenreng Rappang, Pitu Raise, Bola Bulu	DINAS PENDIDIKAN DAN KEBUDAYAAN	Rekomendasi : setuju Koefisien : 400 meter Anggaran : 400000000	711 Rekomendasi : usulan disetujui Koefisien : 400 meter Anggaran : 400000000
712	ASRUL	Rehabilitas Rumah Guru Sekola Dasar ( SD 8 Bila )	Rehabilitasi Sedang/Berat Rumah Dinas Kepala Sekolah/Guru/Penjaga Sekolah	Dusun IV Desa Bola Bulu, Kab. Sidenreng Rappang, Pitu Raise, Bola Bulu	DINAS PENDIDIKAN DAN KEBUDAYAAN	Rekomendasi : setuju Koefisien : 1 unit Anggaran : 100000000	712 Rekomendasi : Usulan disetujui Koefisien : 1 unit Anggaran : 100000000
713	Ario	tidak ada akses petani ke sawah	Pembangunan Jembatan Hewan	Lasiwala, Kab. Sidenreng Rappang, Pitu Riawa, Lasiwala	DINAS PENGELOLAAN SUMBER DAYA AIR	Rekomendasi : Disetujui Koefisien : 1 Unit Anggaran : 75000000	713 Rekomendasi : Disetujui, Memenuhi Persyaratan Teknis Koefisien : 1 Unit Anggaran : 75000000
714	ASRUL	Pembangunan Rabat Beton Dusun I	Rabat Beton	Dusun I Desa Bola Bulu, Kab. Sidenreng Rappang, Pitu Raise, Bola Bulu	DINAS BINA MARGA, CIPTA KARYA, TATA RUANG, PERTANAHAN, DAN PERUMAHAN RAKYAT	Rekomendasi : Disetujui Koefisien : 2 Km Anggaran : 3000000000	714 Rekomendasi : Disetujui Koefisien : 2 Km Anggaran : 3000000000
715	Ario	kondisi jalan yang berlumpur dan berlubang sehingga tidak bisa dilalui kendaraan pada musim hujan	Rabat Beton	Dusun 3 Campaniang, Kab. Sidenreng Rappang, Pitu Riawa, Lasiwala	DINAS BINA MARGA, CIPTA KARYA, TATA RUANG, PERTANAHAN, DAN PERUMAHAN RAKYAT	Rekomendasi : Disetujui Koefisien : 4 Km Anggaran : 6000000000	715 Rekomendasi : Disetujui Koefisien : 4 Km Anggaran : 6000000000
716	ASRUL	Pembangunan Saluran Lapasenne	Pembangunan Drainase	Dusun I Desa Bola Bulu, Kab. Sidenreng Rappang, Pitu Raise, Bola Bulu	DINAS PENGELOLAAN SUMBER DAYA AIR	Rekomendasi : Pindah OPD Dinas PSDA Koefisien : 1 Unit Anggaran : 300000000	716 Rekomendasi : Disetujui, Memenuhi Persyaratan Teknis Koefisien : 1 Unit Anggaran : 300000000

NO.	PENGUSUL	PERMASALAHAN	USULAN	ALAMAT	SKPD TUJUAN	REKOMENDASI	
						MITRA BAPPEDA	SKPD
1	2	3	4	5	6	7	8
717	Ario	kondisi jalan becek dan berlubang	Peningkatan Jalan	Dusun 4 Makkoring Utara, Kab. Sidenreng Rappang, Pitu Riawa, Lasiwala	DINAS BINA MARGA, CIPTA KARYA, TATA RUANG, PERTANAHAN, DAN PERUMAHAN RAKYAT	Rekomendasi : Disetujui Koefisien : 3 Km Anggaran : 1050000000	717 Rekomendasi : disetujui Koefisien : 3 Km Anggaran : 1050000000
718	ASRUL	Pembangunan Talud Pallaloang 3 Kilo Meter	Penimbunan dan Tambahan Pemasangan Talud Penahan Banjir Sungai	Dusun V Desa Bola Bulu, Kab. Sidenreng Rappang, Pitu Raise, Bola Bulu	DINAS PENGELOLAAN SUMBER DAYA AIR	Rekomendasi : Disetujui Koefisien : 3000 meter Anggaran : 900000000	718 Rekomendasi : Disetujui, Memenuhi Persyaratan Teknis Koefisien : 3000 meter Anggaran : 900000000
719	Ario	tidak ada sumber air untuk kebutuhan lahan pertanian	Pembangunan Bendung	dusun 4 Makkoring Utara, Kab. Sidenreng Rappang, Pitu Riawa, Lasiwala	DINAS PENGELOLAAN SUMBER DAYA AIR	Rekomendasi : Pindah OPD Dinas PSDA Koefisien : 1 Paket Anggaran : 250000000	719 Rekomendasi : Disetujui, Memenuhi Persyaratan Teknis Koefisien : 1 Paket Anggaran : 250000000
720	ASRUL	Lanjutan Pembangunan Saluran/Bronjong Saluran Pembuangan Bangae	Perkuatan Talud Pemasangan Bronjong	Dusun IV Desa Bola Bulu, Kab. Sidenreng Rappang, Pitu Raise, Bola Bulu	DINAS PENGELOLAAN SUMBER DAYA AIR	Rekomendasi : Disetujui Koefisien : 3000 meter Anggaran : 2550000000	720 Rekomendasi : Disetujui, Memenuhi Persyaratan Teknis Koefisien : 3000 meter Anggaran : 2550000000
721	Ario	tidak ada sumber peyediaan air untuk lahan pertanian	Pembangunan Embung	Dusun 1 Lasiwala, Kab. Sidenreng Rappang, Pitu Riawa, Lasiwala	DINAS PENGELOLAAN SUMBER DAYA AIR	Rekomendasi : Disetujui Koefisien : 2 Unit Anggaran : 100000000	721 Rekomendasi : Disetujui, Memenuhi Persyaratan Teknis Koefisien : 2 Unit Anggaran : 100000000
722	Ario	tidak ada sumber air untuk penyediaan air untuk kebutuhan lahan pertanian	Pembangunan Embung	Dusun 2 Makkoring, Kab. Sidenreng Rappang, Pitu Riawa, Lasiwala	DINAS TANAMAN PANGAN, HORTIKULTURA, PERKEBUNAN, DAN KETAHANAN PANGAN	Rekomendasi : Pindah OPD Tujuan ke Dinas Tanaman Pangan, Hortikultura, Koefisien : 1 Unit Anggaran : 120000000	722 Rekomendasi : setuju, dengan melengkapi data teknis, proposal, SID, dan RAB serta surat Koefisien : 1 Unit Anggaran : 120000000
723	Ario	tidak ada sumber air untuk penyediaan air untuk kebutuhan lahan pertanian	Pembangunan Embung	Dusun 3 Campaniang, Kab. Sidenreng Rappang, Pitu Riawa, Lasiwala	DINAS TANAMAN PANGAN, HORTIKULTURA, PERKEBUNAN, DAN KETAHANAN PANGAN	Rekomendasi : Pindah OPD Tujuan ke Dinas Tanaman Pangan, Hortikultura, Koefisien : 1 Unit Anggaran : 120000000	723 Rekomendasi : setuju, dengan melengkapi data teknis, proposal, SID, dan RAB serta surat Koefisien : 1 Unit Anggaran : 120000000
724	Ario	tidak ada sumber air untuk penyediaan air untuk kebutuhan lahan pertanian	Pembangunan Embung	dusun 4 Makkoring Utara, Kab. Sidenreng Rappang, Pitu Riawa, Lasiwala	DINAS TANAMAN PANGAN, HORTIKULTURA, PERKEBUNAN, DAN KETAHANAN PANGAN	Rekomendasi : Pindah OPD Tujuan ke Dinas Tanaman Pangan, Hortikultura, Koefisien : 1 Unit Anggaran : 120000000	724 Rekomendasi : setuju, dengan melengkapi data teknis, proposal, SID, dan RAB serta surat Koefisien : 1 Unit Anggaran : 120000000
725	ASRUL	Pembangunan Talud Soddoe 3 Kilo	Penimbunan dan Tambahan Pemasangan	Dusun II Desa Bola Bulu, Kab. Sidenreng Rappang, Pitu Raise,	DINAS PENGELOLAAN SUMBER DAYA AIR	Rekomendasi : Disetujui	725 Rekomendasi : Disetujui, Memenuhi Persyaratan Teknis

NO.	PENGUSUL	PERMASALAHAN	USULAN	ALAMAT	SKPD TUJUAN	REKOMENDASI	
						MITRA BAPPEDA	SKPD
1	2	3	4	5	6	7	8
			Talud Penahan Banjir Sungai	Bola Bulu		Koefisien : 3000 meter Anggaran : 900000000	Koefisien : 3000 meter Anggaran : 900000000
726	JUMIATI H	Banyaknya Rumah Masyarakat Tidak Layak Huni (40KK)	Rehab Rumah / Bedah Rumah	Desa Buntu Buangin, Kab. Sidenreng Rappang, Pitu Raise, Buntu Buangin	DINAS BINA MARGA, CIPTA KARYA, TATA RUANG, PERTANAHAN, DAN PERUMAHAN RAKYAT	Rekomendasi : Disetujui Koefisien : 40 unit Anggaran : 800000000	726 Rekomendasi : disetujui Koefisien : 40 unit Anggaran : 800000000
727	Ario	kondisi rusak dan perlu perbaikan untuk menghindari kondisi bangunan tambah rusak berat	Rehabilitasi Bendung	dusun 1 Lasiwala, Kab. Sidenreng Rappang, Pitu Riawa, Lasiwala	DINAS PENGELOLAAN SUMBER DAYA AIR	Rekomendasi : Disetujui Koefisien : 1 Unit Anggaran : 907000000	727 Rekomendasi : Disetujui, Memenuhi Persyaratan Teknis Koefisien : 1 Unit Anggaran : 907000000
728	Risno	Kurangnya Bibit Ikan	Bantuan Bibit Ikan (Ikan Mas)	Desa Betao Riase, Kab. Sidenreng Rappang, Pitu Riawa, Betao Riase	DINAS PETERNAKAN DAN PERIKANAN	Rekomendasi : Setuju untuk ditindaklanjuti Koefisien : 40000 ekor Anggaran : 20000000	728 Rekomendasi : setuju untuk ditindaklanjuti Koefisien : 40000 ekor Anggaran : 20000000
729	Ario	kedalam sungai dangkal yang menyebabkan tidak bisa menampung debit air saat musim hujan yang mengakibatkan banjir di lahan pertanian	Normalisasi/ Restorasi Sungai	dusun 1 Lasiwala dan dusun 3 Campaniang, Kab. Sidenreng Rappang, Pitu Riawa, Lasiwala	DINAS PENGELOLAAN SUMBER DAYA AIR	Rekomendasi : Disetujui Koefisien : 5000 meter Anggaran : 600000000	729 Rekomendasi : Disetujui, Memenuhi Persyaratan Teknis Koefisien : 5000 meter Anggaran : 600000000
730	Risno	Kurangnya bibit Ikan Nila	Bantuan Bibit Ikan (Ikan Nila)	Desa Betao Riase, Kab. Sidenreng Rappang, Pitu Riawa, Betao Riase	DINAS PETERNAKAN DAN PERIKANAN	Rekomendasi : Setuju untuk ditindaklanjuti Koefisien : 40000 ekor Anggaran : 20000000	730 Rekomendasi : setuju untuk ditindaklanjuti Koefisien : 40000 ekor Anggaran : 20000000
731	Risno	Kurangnya Induk Ikan Mas	Bantuan Induk Ikan (Ikan Mas)	Betao Riase, Kab. Sidenreng Rappang, Pitu Riawa, Betao Riase	DINAS PETERNAKAN DAN PERIKANAN	Rekomendasi : Setuju untuk ditindaklanjuti Koefisien : 10000 ekor Anggaran : 5000000	731 Rekomendasi : setuju untuk di tindaklanjuti Koefisien : 600 ekor Anggaran : 18300000
732	Ario	kedalaman sungai dangkal yang memicu terjadinya banjir di lahan pertanian	Pengerukan Sungai	dusn 1 Lasiwala dan dusun 3 Campaniang, Kab. Sidenreng Rappang, Pitu Riawa, Lasiwala	DINAS PENGELOLAAN SUMBER DAYA AIR	Rekomendasi : Disetujui Koefisien : 5000 meter Anggaran : 600000000	732 Rekomendasi : Disetujui, Memenuhi Persyaratan Teknis Koefisien : 5000 meter Anggaran : 600000000
733	Risno	Tidak Adanya Wisata Di Desa	Pengembangan Destinasi Pariwisata	Desa Betao Riase, Kab. Sidenreng Rappang, Pitu Riawa, Betao Riase	DINAS KEPEMUDAAN, OLAAHRAGA DAN KEPARIWISATAAN	Rekomendasi : setuju Koefisien : 1 paket	733 Rekomendasi : Menyesuaikan APBD dengan legalitas administratif Koefisien : 1 paket

NO.	PENGUSUL	PERMASALAHAN	USULAN	ALAMAT	SKPD TUJUAN	REKOMENDASI	
						MITRA BAPPEDA	SKPD
1	2	3	4	5	6	7	8
						Anggaran : 50000000	Anggaran : 50000000
734	Ario	kondisi pintu air rusak berat	Perbaiki Pintu Air	dusun 1 Lasiwala dan dusun 3 Campaniang, Kab. Sidenreng Rappang, Pitu Riawa, Lasiwala	DINAS PENGELOLAAN SUMBER DAYA AIR	Rekomendasi : Disetujui Koefisien : 2 Titik Anggaran : 30000000	734 Rekomendasi : Disetujui, Memenuhi Persyaratan Teknis Koefisien : 2 Titik Anggaran : 30000000
735	Ario	kurangnya penerangan jalan	Pengadaan Lampu Jalan	dusun 1 Lasiwala, Kab. Sidenreng Rappang, Pitu Riawa, Lasiwala	DINAS BINA MARGA, CIPTA KARYA, TATA RUANG, PERTANAHAN, DAN PERUMAHAN RAKYAT	Rekomendasi : Disetujui Koefisien : 40 Tiang Anggaran : 400000000	735 Rekomendasi : Disetujui Koefisien : 40 Tiang Anggaran : 600000000
736	Ario	banyak rumah yang tidak layak huni	Rehab Rumah / Bedah Rumah	desa lasiwala, Kab. Sidenreng Rappang, Pitu Riawa, Lasiwala	DINAS BINA MARGA, CIPTA KARYA, TATA RUANG, PERTANAHAN, DAN PERUMAHAN RAKYAT	Rekomendasi : Disetujui Koefisien : 115 unit Anggaran : 2300000000	736 Rekomendasi : disetujui Koefisien : 115 unit Anggaran : 2300000000
737	Muhammad Ali Safii	Sudah Tidak Layak	Pembangunan Jembatan Hewan	Dusun III Desa Tanete, Kab. Sidenreng Rappang, Maritenggae, Tanete	DINAS PENGELOLAAN SUMBER DAYA AIR	Rekomendasi : Disetujui Koefisien : 1 Unit Anggaran : 75000000	737 Rekomendasi : Disetujui, Memenuhi Persyaratan Teknis Koefisien : 1 Unit Anggaran : 75000000
738	Nurhidayah	Pagar SD Negri 3 Allakuang	Rehabilitasi Sedang/Berat Sarana, Prasarana dan Utilitas Sekolah	Dsn I Takkalasi, Kab. Sidenreng Rappang, Maritenggae, Tekkalasi	DINAS PENDIDIKAN DAN KEBUDAYAAN	Rekomendasi : setuju Koefisien : 400 meter Anggaran : 400000000	738 Rekomendasi : Usulan disetujui Koefisien : 200 meter Anggaran : 200000000
739	JUMIATI H	Kurangnya Sarana Prasarana Poskesdes (Ls)	Peningkatan/Pengembangan Sarana dan Prasarana Fasilitas Pelayanan Kesehatan tingkat Puskesmas dan Jaringannya	Desa Buntu Buangin, Kab. Sidenreng Rappang, Pitu Raise, Buntu Buangin	DINAS KESEHATAN, PENGENDALIAN PENDUDUK DAN KELUARGA BERENCANA	Rekomendasi : Disetujui Koefisien : 1 paket Anggaran : 500000000	739 Rekomendasi : Di setuju untuk di tindak lanjuti Koefisien : 1 paket Anggaran : 500000000
740	Muhammad Ali Safii	Sangat Dibutuhkan Petani	Pembangunan Jalan UsahaTani	Dusun II Desa Tanete, Kab. Sidenreng Rappang, Maritenggae, Tanete	DINAS TANAMAN PANGAN, HORTIKULTURA, PERKEBUNAN, DAN KETAHANAN PANGAN	Rekomendasi : Setuju untuk ditindaklanjuti Koefisien : 1 meter Anggaran : 200000000	740 Rekomendasi : setuju, dengan melengkapi data teknis, proposal, SID, dan RAB serta surat Koefisien : 1300 meter Anggaran : 200000000
741	Ario	tidak dimanfaatkan lahan pekarangan	Pemanfaatan Lahan Pekarangan	Lasiwala, Kab. Sidenreng Rappang, Pitu Riawa, Lasiwala	DINAS TANAMAN PANGAN, HORTIKULTURA, PERKEBUNAN, DAN KETAHANAN PANGAN	Rekomendasi : Disetujui untuk ditindaklanjuti Koefisien : 1 kwt Anggaran : 30000000	741 Rekomendasi : Setuju, karena merupakan program prioritas Bupati (ada di RPJMD) Koefisien : 1 kwt Anggaran : 30000000



NO.	PENGUSUL	PERMASALAHAN	USULAN	ALAMAT	SKPD TUJUAN	REKOMENDASI	
						MITRA BAPPEDA	SKPD
1	2	3	4	5	6	7	8
742	Ario	tidak tersedianya bibit	Bantuan Bibit Pekarangan	Lasiwala, Kab. Sidenreng Rappang, Pitu Riawa, Lasiwala	DINAS TANAMAN PANGAN, HORTIKULTURA, PERKEBUNAN, DAN KETAHANAN PANGAN	Rekomendasi : Disetujui untuk ditindaklanjuti Koefisien : 2 kwt Anggaran : 12500000	742 Rekomendasi : Setuju, karena merupakan program prioritas Bupati (ada di RPJMD) Koefisien : 2 kwt Anggaran : 12500000
743	Risno	tidak Adanya Sarana Pendukung Wisata	Bantuan Sarana Pendukung Wisata	Desa Betao Riase, Kab. Sidenreng Rappang, Pitu Riawa, Betao Riase	DINAS KEPEMUDAAN, OLAHRAGA DAN KEPARIWISATAAN	Rekomendasi : setuju Koefisien : 1 paket Anggaran : 50000000	743 Rekomendasi : Menyesuaikan APBD dengan legalitas administratif Koefisien : 1 paket Anggaran : 50000000
744	Muhammad Ali Safii	Pengerukan Gendeongan Irigasi	Pengerukan Saluran	Desa Tanete, Kab. Sidenreng Rappang, Maritengngae, Tanete	DINAS PENGELOLAAN SUMBER DAYA AIR	Rekomendasi : Disetujui Koefisien : 3000 meter Anggaran : 480000000	744 Rekomendasi : Disetujui, Memenuhi Persyaratan Teknis Koefisien : 3000 meter Anggaran : 480000000
745	Risno	Tidak Adanya Wisata	Pembangunan Prasarana Wisata	Desa Betao Riase, Kab. Sidenreng Rappang, Pitu Riawa, Betao Riase	DINAS KEPEMUDAAN, OLAHRAGA DAN KEPARIWISATAAN	Rekomendasi : setuju Koefisien : 1 paket Anggaran : 50000000	745 Rekomendasi : Menyesuaikan APBD dan legalitas administratif Koefisien : 1 paket Anggaran : 50000000
746	Risno	Kurangnya Daya Tarik Wisata	Penataan Taman Daya Tarik Wisata	Betao Riase, Kab. Sidenreng Rappang, Pitu Riawa, Betao Riase	DINAS KEPEMUDAAN, OLAHRAGA DAN KEPARIWISATAAN	Rekomendasi : setuju Koefisien : 1 paket Anggaran : 50000000	746 Rekomendasi : Disesuaikan dengan kemampuan APBD dan legal administratif Koefisien : 1 paket Anggaran : 50000000
747	Risno	Tidak Adanya Fasilitas Wisata	Pembangunan Fasilitas Pariwisata	Desa Betao Riase, Kab. Sidenreng Rappang, Pitu Riawa, Betao Riase	DINAS KEPEMUDAAN, OLAHRAGA DAN KEPARIWISATAAN	Rekomendasi : setuju Koefisien : 1 paket Anggaran : 50000000	747 Rekomendasi : Menyesuaikan APBD dan legalitas administratif Koefisien : 1 paket Anggaran : 50000000
748	Muhammad Ali Safii	Perintisan Jalan Lintas Desa Tembus ke SKPD	Pembangunan Jalan	Dusun III Desa tanete, Kab. Sidenreng Rappang, Maritengngae, Tanete	DINAS BINA MARGA, CIPTA KARYA, TATA RUANG, PERTANAHAN, DAN PERUMAHAN RAKYAT	Rekomendasi : Disetujui Koefisien : 2 Km Anggaran : 700000000	748 Rekomendasi : disetujui Koefisien : 2 Km Anggaran : 700000000
749	Ario	tidak ada petunjuk jalan	Pengadaan dan Pemasangan Marka Jalan	Lasiwala, Kab. Sidenreng Rappang, Pitu Riawa, Lasiwala	DINAS PERHUBUNGAN	Rekomendasi : Disetujui Koefisien : 1 Paket Anggaran : 100000000	749 Rekomendasi : Disetujui, Memenuhi Persyaratan Teknis Koefisien : 1 Paket Anggaran : 100000000
750	Muhammad Ali Safii	Sangat Dibutuhkan	Pembangunan Drainase	Dusun III Desa Tanete, Kab. Sidenreng Rappang,	DINAS BINA MARGA, CIPTA KARYA, TATA RUANG,	Rekomendasi : Disetujui	750 Rekomendasi : Disetujui

NO.	PENGUSUL	PERMASALAHAN	USULAN	ALAMAT	SKPD TUJUAN	REKOMENDASI		
						MITRA BAPPEDA	SKPD	
1	2	3	4	5	6	7	8	
				Maritengngae, Tanete	PERTANAHAN, DAN PERUMAHAN RAKYAT	Koefisien : 1 Km Anggaran : 700000000		Koefisien : 1 Km Anggaran : 700000000
751	Ario	kurangnya kapasitas dan daya saing pemuda di desa	Pengembangan Kapasitas dan Daya Saing Pemuda, Wirausaha Muda, dan Organisasi Kepemudaan	Lasiwala, Kab. Sidenreng Rappang, Pitu Riawa, Lasiwala	DINAS KEPEMUDAAN, OLAHRAGA DAN KEPARIWISATAAN	Rekomendasi : setuju Koefisien : 1 paket Anggaran : 500000000	751	Rekomendasi : Menyesuaikan APBD dengan legalitas administratif Koefisien : 1 paket Anggaran : 500000000
752	Muhammad Ali Safii	Masih Kurang	Pengadaan Pompanisasi dan Perpipaian	Desa Tanete, Kab. Sidenreng Rappang, Maritengngae, Tanete	DINAS TANAMAN PANGAN, HORTIKULTURA, PERKEBUNAN, DAN KETAHANAN PANGAN	Rekomendasi : Disetujui untuk ditindaklanjuti Koefisien : 1 Paket Anggaran : 300000000	752	Rekomendasi : Melengkapi Data Teknis dan Proposal Beserta Calon Data Lokasi Penerima Koefisien : 1 Paket Anggaran : 300000000
753	JUMIATI H	Kurang Fasilitas Kawasan Wisata Bukit Sulapa Angin Pujabu (Ls)	Pengembangan Destinasi Pariwisata	Desa Buntu Buangin, Kab. Sidenreng Rappang, Pitu Raise, Buntu Buangin	DINAS KEPEMUDAAN, OLAHRAGA DAN KEPARIWISATAAN	Rekomendasi : setuju Koefisien : 3 desa Anggaran : 150000000	753	Rekomendasi : Menyesuaikan APBD dan legalitas administratif Koefisien : 3 desa Anggaran : 150000000
754	Ario	tidak adanya sarana dan prasarana olahraga yang memadai	Pembangunan Sarana Dan Prasarana Olahraga	Lasiwala, Kab. Sidenreng Rappang, Pitu Riawa, Lasiwala	DINAS KEPEMUDAAN, OLAHRAGA DAN KEPARIWISATAAN	Rekomendasi : setuju Koefisien : 1 paket Anggaran : 500000000	754	Rekomendasi : Disesuaikan dengan kemampuan APBD dan legal administratif Koefisien : 1 paket Anggaran : 500000000
755	JUMIATI H	Belum ada Sarana Pendukung Yang Memadai di Wsata Bukit Sulapa Angon Punjabu (Ls)	Bantuan Sarana Pendukung Wisata	Desa Buntu Buangin, Kab. Sidenreng Rappang, Pitu Raise, Buntu Buangin	DINAS KEPEMUDAAN, OLAHRAGA DAN KEPARIWISATAAN	Rekomendasi : setuju Koefisien : 1 paket Anggaran : 100000000	755	Rekomendasi : Disesuaikan dengan kemampuan APBD dan legal administratif Koefisien : 1 paket Anggaran : 100000000
756	Muhammad Ali Safii	Pemb. RA DDI Tanete ( Gedung Bertingkat) dan Penambahan Ruang Belajar MI DDI Desa Tanete	Pembangunan Gedung	Dusun II Desa Tanete, Kab. Sidenreng Rappang, Maritengngae, Tanete	DINAS PENDIDIKAN DAN KEBUDAYAAN	Rekomendasi : Pindah OPD Dinas Pendidikan dan Kebudayaan Koefisien : 1 Unit Anggaran : 200000000	756	Rekomendasi : Usulan Disetujui Koefisien : 1 Unit Anggaran : 220000000
757	Ario	tidak tersedianya bibit ikan	Bantuan Bibit Ikan (Ikan Mas)	Lasiwala, Kab. Sidenreng Rappang, Pitu Riawa, Lasiwala	DINAS PETERNAKAN DAN PERIKANAN	Rekomendasi : Setuju untuk ditindaklanjuti Koefisien : 6 ekor Anggaran : 600000000	757	Rekomendasi : Setuju untuk ditindaklanjuti Koefisien : 120000 ekor Anggaran : 600000000
758	JUMIATI H	Belum ada Taman Di wisata Bukit Sulapa Angin Pujabu (LS)	Penataan Taman Daya Tarik Wisata	Desa Buntu Buangin, Kab. Sidenreng Rappang, Pitu Raise, Buntu Buangin	DINAS KEPEMUDAAN, OLAHRAGA DAN KEPARIWISATAAN	Rekomendasi : setuju Koefisien : 1 Ls	758	Rekomendasi : Menyesuaikan APBD dan legalitas administratif Koefisien : 1 Ls

NO.	PENGUSUL	PERMASALAHAN	USULAN	ALAMAT	SKPD TUJUAN	REKOMENDASI	
						MITRA BAPPEDA	SKPD
1	2	3	4	5	6	7	8
						Anggaran : 100000000	Anggaran : 100000000
759	Ario	tidak tersedianya bibit ikan	Bantuan Bibit Ikan (Ikan Nila)	Lasiwala, Kab. Sidenreng Rappang, Pitu Riawa, Lasiwala	DINAS PETERNAKAN DAN PERIKANAN	Rekomendasi : Setuju untuk ditindaklanjuti Koefisien : 6 Ekor Anggaran : 60000000	759 Rekomendasi : Setuju untuk ditindaklanjuti Koefisien : 120000 Ekor Anggaran : 60000000
760	Nurhidayah	Perintisan Jalan Tani	Pembangunan Jalan UsahaTani	Dsn I Takkalasi, Kab. Sidenreng Rappang, Maritengngae, Tekkalasi	DINAS TANAMAN PANGAN, HORTIKULTURA, PERKEBUNAN, DAN KETAHANAN PANGAN	Rekomendasi : Setuju untuk ditindaklanjuti Koefisien : 1 meter Anggaran : 200000000	760 Rekomendasi : setuju, dengan melengkapi data teknis, proposal, SID, dan RAB serta surat Koefisien : 1300 meter Anggaran : 200000000
761	Ario	tidak tersedianya pakan	Bantuan Pakan Ikan	Lasiwala, Kab. Sidenreng Rappang, Pitu Riawa, Lasiwala	DINAS PETERNAKAN DAN PERIKANAN	Rekomendasi : Setuju untuk ditindaklanjuti Koefisien : 120 sak Anggaran : 43200000	761 Rekomendasi : Setuju untuk ditindaklanjuti Koefisien : 120 sak Anggaran : 43200000
762	Ario	kurang memadai kolam ikan yang ada	Bantuan Pembangunan Dan Peningkatan Kolam Ikan	Lasiwala, Kab. Sidenreng Rappang, Pitu Riawa, Lasiwala	DINAS PETERNAKAN DAN PERIKANAN	Rekomendasi : Setuju untuk ditindaklanjuti Koefisien : 15000 unit Anggaran : 100000000	762 Rekomendasi : Setuju untuk ditindaklanjuti Koefisien : 1 unit Anggaran : 100000000
763	Nurhidayah	Sumur Bor Listrik Perkelompok 11 Titik	Pengadaan Sumur Bor	Desa Takkalasi, Kab. Sidenreng Rappang, Maritengngae, Tekkalasi	DINAS TANAMAN PANGAN, HORTIKULTURA, PERKEBUNAN, DAN KETAHANAN PANGAN	Rekomendasi : Setuju untuk ditindaklanjuti Koefisien : 5 paket Anggaran : 250000000	763 Rekomendasi : setuju, dengan melengkapi data teknis, proposal, SID, dan RAB serta surat Koefisien : 1 paket Anggaran : 150000000
764	Ario	kurang pengetahuan dalam pengembangan ekonomi di desa	Pelatihan Pengembangan Ekonomi Kreatif Bagi Masyarakat Desa/Kelurahan	Lasiwala, Kab. Sidenreng Rappang, Pitu Riawa, Lasiwala	DINAS KEPEMUDAAN, OLAHRAGA DAN KEPARIWISATAAN	Rekomendasi : setuju Koefisien : 1 paket Anggaran : 50000000	764 Rekomendasi : Menyesuaikan APBD dan legalitas administratif Koefisien : 1 paket Anggaran : 50000000
765	Muhammad Ali Safii	Jalan Rusak	Rabat Beton	Jl. Ponpes Dusun I Desa Tanete, Kab. Sidenreng Rappang, Maritengngae, Tanete	DINAS BINA MARGA, CIPTA KARYA, TATA RUANG, PERTANAHAN, DAN PERUMAHAN RAKYAT	Rekomendasi : Disetujui Koefisien : 1 Km Anggaran : 1500000000	765 Rekomendasi : Disetujui Koefisien : 1 Km Anggaran : 1500000000
766	Muhammad Ali Safii	Banyak yang Rusak	Pembangunan Drainase	Jl. Poros Soppeng Desa tanete, Kab. Sidenreng Rappang, Maritengngae, Tanete	DINAS BINA MARGA, CIPTA KARYA, TATA RUANG, PERTANAHAN, DAN PERUMAHAN RAKYAT	Rekomendasi : Disetujui Koefisien : 1 Km Anggaran : 700000000	766 Rekomendasi : Disetujui Koefisien : 1 Km Anggaran : 700000000

NO.	PENGUSUL	PERMASALAHAN	USULAN	ALAMAT	SKPD TUJUAN	REKOMENDASI		
						MITRA BAPPEDA	SKPD	
1	2	3	4	5	6	7	8	
767	Muhammad Ali Safii	Jalan Rusak	Rabat Beton	Jl. SMP 5 Maritengngae, Kab. Sidenreng Rappang, Maritengngae, Tanete	DINAS BINA MARGA, CIPTA KARYA, TATA RUANG, PERTANAHAN, DAN PERUMAHAN RAKYAT	Rekomendasi : Disetujui	767	Rekomendasi : Disetujui
						Koefisien : 1 Km		Koefisien : 1 Km
						Anggaran : 1500000000		Anggaran : 1500000000
768	Ario	tidak tersedianya sumber air pertanian	Pengadaan Sumur Bor	Dusun 1 Lasiwala, Kab. Sidenreng Rappang, Pitu Riawa, Lasiwala	DINAS TANAMAN PANGAN, HORTIKULTURA, PERKEBUNAN, DAN KETAHANAN PANGAN	Rekomendasi : Setuju untuk ditindaklanjuti	768	Rekomendasi : setuju, dengan melengkapi data teknis, proposal, SID, dan RAB serta surat
						Koefisien : 5 paket		Koefisien : 1 paket
						Anggaran : 250000000		Anggaran : 150000000
769	ASRUL	Pengadaan Bibit Ikan Nila 5 Kelompok	Bantuan Bibit Ikan (Ikan Nila)	Dusun VI Desa Bola Bulu, Kab. Sidenreng Rappang, Pitu Raise, Bola Bulu	DINAS PETERNAKAN DAN PERIKANAN	Rekomendasi : Setuju untuk ditindaklanjuti	769	Rekomendasi : Setuju untuk ditindaklanjuti
						Koefisien : 40000 ekor		Koefisien : 40000 ekor
						Anggaran : 20000000		Anggaran : 20000000
770	Ario	kurang tersedianya Pompanisasi untuk pertanian	Pengadaan Pompanisasi dan Perpipaian	Laiswala, Kab. Sidenreng Rappang, Pitu Riawa, Lasiwala	DINAS TANAMAN PANGAN, HORTIKULTURA, PERKEBUNAN, DAN KETAHANAN PANGAN	Rekomendasi : Disetujui untuk ditindaklanjuti	770	Rekomendasi : Melengkapi Data Teknis dan Proposal Beserta Calon Data Lokasi Penerima
						Koefisien : 1 Paket		Koefisien : 1 Paket
						Anggaran : 30000000		Anggaran : 30000000
771	Muhammad Ali Safii	Rusak	Rehabilitasi Drainase	Jl. H. Mustamin Dusun III Desa Tanete, Kab. Sidenreng Rappang, Maritengngae, Tanete	DINAS BINA MARGA, CIPTA KARYA, TATA RUANG, PERTANAHAN, DAN PERUMAHAN RAKYAT	Rekomendasi : Disetujui	771	Rekomendasi : Disetujui
						Koefisien : 500 Meter		Koefisien : 500 Meter
						Anggaran : 350000000		Anggaran : 350000000
772	ASRUL	Pengadaan Bantuan Itik 5 Kelompok	Bantuan Pengadaan Itik	Desa Bola Bulu, Kab. Sidenreng Rappang, Pitu Raise, Bola Bulu	DINAS PETERNAKAN DAN PERIKANAN	Rekomendasi : Setuju untuk ditindaklanjuti	772	Rekomendasi : Setuju untuk ditindaklanjuti
						Koefisien : 2500 ekor		Koefisien : 2500 ekor
						Anggaran : 125000000		Anggaran : 125000000
773	Muhammad Ali Safii	Dibutuhkan Petani	Pembangunan Jembatan	Dusun I Desa Tanete, Kab. Sidenreng Rappang, Maritengngae, Tanete	DINAS BINA MARGA, CIPTA KARYA, TATA RUANG, PERTANAHAN, DAN PERUMAHAN RAKYAT	Rekomendasi : Disetujui	773	Rekomendasi : disetujui
						Koefisien : 1 Unit		Koefisien : 1 Unit
						Anggaran : 250000000		Anggaran : 250000000
774	Ario	ada potensi pengembangan ternak itik	Bantuan Pengadaan Itik	Dusun 1 Lasiwala, Kab. Sidenreng Rappang, Pitu Riawa, Lasiwala	DINAS PETERNAKAN DAN PERIKANAN	Rekomendasi : Setuju untuk ditindaklanjuti	774	Rekomendasi : Setuju untuk ditindaklanjuti
						Koefisien : 600 ekor		Koefisien : 600 ekor
						Anggaran : 48000000		Anggaran : 50000000
775	Ario	belum maksimalnya irigasi yang ada	Peningkatan Jaringan irigasi Pertanian	Lasiwala, Kab. Sidenreng Rappang, Pitu Riawa, Lasiwala	DINAS TANAMAN PANGAN, HORTIKULTURA,	Rekomendasi : Setuju untuk ditindaklanjuti	775	Rekomendasi : setuju, dengan melengkapi data teknis, proposal, SID, dan RAB serta surat

NO.	PENGUSUL	PERMASALAHAN	USULAN	ALAMAT	SKPD TUJUAN	REKOMENDASI	
						MITRA BAPPEDA	SKPD
1	2	3	4	5	6	7	8
					PERKEBUNAN, DAN KETAHANAN PANGAN	Koefisien : 3000 meter Anggaran : 360000000	Koefisien : 425 meter Anggaran : 200000000
776	ASRUL	Pengekerikilan Jalan Tani Tulu Bessie 1 Kilo Meter	Peningkatan Jalan	Dusun VI Desa Bola Bulu, Kab. Sidenreng Rappang, Pitu Raise, Bola Bulu	DINAS TANAMAN PANGAN, HORTIKULTURA, PERKEBUNAN, DAN KETAHANAN PANGAN	Rekomendasi : Pindah OPD Dinas Tanaman Pangan, Hortikultura, Koefisien : 1 meter Anggaran : 350000000	776 Rekomendasi : setuju, dengan melengkapi data teknis, proposal, SID, dan RAB serta surat Koefisien : 1300 meter Anggaran : 200000000
777	Ario	tidak lancarnya transportasi hasil pertanian	Pembangunan Jalan UsahaTani	Lasiwala, Kab. Sidenreng Rappang, Pitu Riawa, Lasiwala	DINAS TANAMAN PANGAN, HORTIKULTURA, PERKEBUNAN, DAN KETAHANAN PANGAN	Rekomendasi : Setuju untuk ditindaklanjuti Koefisien : 1 meter Anggaran : 200000000	777 Rekomendasi : setuju, dengan melengkapi data teknis, proposal, SID, dan RAB serta surat Koefisien : 1300 meter Anggaran : 200000000
778	JUMIATI H	Kurangnya Pemahaman Masyarakat Tentang Pengembangan Usaha Dengan Kreatif dan Inovatif ( 1 Kelompok)	Pelatihan Pengembangan Ekonomi Kreatif Bagi Masyarakat Desa/Kelurahan	Desa Buntu Buangin, Kab. Sidenreng Rappang, Pitu Raise, Buntu Buangin	DINAS KEPEMUDAAN, OLAHRAGA DAN KEPARIWISATAAN	Rekomendasi : setuju Koefisien : 1 kelompok Anggaran : 50000000	778 Rekomendasi : Menyesuaikan APBD dan legalitas administratif Koefisien : 1 kelompok Anggaran : 50000000
779	Ario	kurangnya alat pertanian teruma saat musim panen tiba	Bantuan Saprodin pertanian (Combine Harvester)	Lasiwala, Kab. Sidenreng Rappang, Pitu Riawa, Lasiwala	DINAS TANAMAN PANGAN, HORTIKULTURA, PERKEBUNAN, DAN KETAHANAN PANGAN	Rekomendasi : Disetujui untuk ditindaklanjuti Koefisien : 1 unit Anggaran : 150000000	779 Rekomendasi : setuju dengan pertimbangan pagu tidak mencukupi Koefisien : 1 unit Anggaran : 500000000
780	Ario	ada kelompok tapi ketersediaan alat yang belum mencukupi	Pengadaan Alat Tata Boga	Lasiwala, Kab. Sidenreng Rappang, Pitu Riawa, Lasiwala	DINAS PERDAGANGAN DAN PERINDUSTRIAN	Rekomendasi : Setuju untuk ditindaklanjuti Koefisien : 1 Kelompok Anggaran : 25000000	780 Rekomendasi : Disetujui dengan syarat Proposal dan Akta Pendirian Kelompok Koefisien : 1 Kelompok Anggaran : 25000000
781	JUMIATI H	Belum Ada Lapangan basket (1 Unit)	Pembangunan Sarana Dan Prasarana Olahraga	Desa Buntu Buangin, Kab. Sidenreng Rappang, Pitu Raise, Buntu Buangin	DINAS KEPEMUDAAN, OLAHRAGA DAN KEPARIWISATAAN	Rekomendasi : setuju Koefisien : 1 unit Anggaran : 55000000	781 Rekomendasi : Menyesuaikan APBD dan legalitas administratif Koefisien : 1 unit Anggaran : 55000000
782	Ario	tidak tersedia perlengkapan menjahit	Pengadaan Alat Menjahit	Lasiwala, Kab. Sidenreng Rappang, Pitu Riawa, Lasiwala	DINAS PERDAGANGAN DAN PERINDUSTRIAN	Rekomendasi : Setuju untuk ditindaklanjuti Koefisien : 6 Kelompok Anggaran : 100000000	782 Rekomendasi : Disetujui dengan syarat Proposal dan Akta Pendirian Kelompok Koefisien : 6 Kelompok Anggaran : 100000000
783	Ario	kurangnya peralatan pertukangan	Pengadaan Alat Pertukangan Batu	Lasiwala, Kab. Sidenreng Rappang, Pitu Riawa, Lasiwala	DINAS PERDAGANGAN DAN PERINDUSTRIAN	Rekomendasi : Setuju untuk ditindaklanjuti Koefisien : 6 Kelompok	783 Rekomendasi : Disetujui dengan syarat Proposal dan Akta Pendirian Kelompok Koefisien : 6 Kelompok



NO.	PENGUSUL	PERMASALAHAN	USULAN	ALAMAT	SKPD TUJUAN	REKOMENDASI	
						MITRA BAPPEDA	SKPD
1	2	3	4	5	6	7	8
						Anggaran : 100000000	Anggaran : 100000000
784	JUMIATI H	Belum Ada Pengembangan Ikan Di Desa Buntu Buangin (10.000 Ekor)	Bantuan Bibit Ikan (Ikan Mas)	Desa Buntu Buangin, Kab. Sidenreng Rappang, Pitu Raise, Buntu Buanging	DINAS PETERNAKAN DAN PERIKANAN	Rekomendasi : Setuju untuk ditindaklanjuti Koefisien : 10000 ekor Anggaran : 5000000	784 Rekomendasi : Setuju untuk ditindaklanjuti Koefisien : 10000 ekor Anggaran : 5000000
785	Ario	tidak ada alat	Pengadaan Alat Perbengkelan/Las	Lasiwala, Kab. Sidenreng Rappang, Pitu Riawa, Lasiwala	DINAS PERDAGANGAN DAN PERINDUSTRIAN	Rekomendasi : Setuju untuk ditindaklanjuti Koefisien : 3 Kelompok Anggaran : 50000000	785 Rekomendasi : Disetujui dengan syarat Proposal dan Akta Pendirian Kelompok Koefisien : 3 Kelompok Anggaran : 50000000
786	ASRUL	Lanjutan Perintisan Jalan Tani 300 Meter	Peningkatan Jalan	Dusun IV Desa Bola Bulu, Kab. Sidenreng Rappang, Pitu Raise, Bola Bulu	DINAS TANAMAN PANGAN, HORTIKULTURA, PERKEBUNAN, DAN KETAHANAN PANGAN	Rekomendasi : Pindah OPD Dinas Tanaman Pangan, Hortikultura, Koefisien : 300 Meter Anggaran : 100000000	786 Rekomendasi : setuju, dengan melengkapi data teknis, proposal, SID, dan RAB serta surat Koefisien : 1300 Meter Anggaran : 200000000
787	Ario	kondisi fasilitas yang ada masih kurang memadai	Pemberian Bantuan Perbaikan Sarana Fasilitas Keagamaan	Lasiwala, Kab. Sidenreng Rappang, Pitu Riawa, Lasiwala	SEKRETARIAT DAERAH	Rekomendasi : disetujui Koefisien : 1 paket Anggaran : 100000000	787 Rekomendasi : disetujui Koefisien : 1 paket Anggaran : 100000000
788	MIRNAH	Kurangnya air untuk pertanian dan perkebunan	Pengadaan Sumur Bor	Dusun Tellang-Tellang dan Dusun Macege, Kab. Sidenreng Rappang, Kulo, Rijang Panua	DINAS TANAMAN PANGAN, HORTIKULTURA, PERKEBUNAN, DAN KETAHANAN PANGAN	Rekomendasi : Setuju untuk ditindaklanjuti Koefisien : 3 paket Anggaran : 150000000	788 Rekomendasi : setuju, dengan melengkapi data teknis, proposal, SID, dan RAB serta surat Koefisien : 1 paket Anggaran : 150000000
789	Ario	perlu pembinaan	Pembinaan Keagamaan	Lasiwala, Kab. Sidenreng Rappang, Pitu Riawa, Lasiwala	SEKRETARIAT DAERAH	Rekomendasi : disetujui Koefisien : 1 kelompok Anggaran : 50000000	789 Rekomendasi : disetujui Koefisien : 1 kelompok Anggaran : 50000000
790	JUMIATI H	Tidak ada Pengembangan Ikan Nila Di Desa Buntu Buangin (10.000 Ekor)	Bantuan Bibit Ikan (Ikan Nila)	Desa Buntu Buangin, Kab. Sidenreng Rappang, Pitu Raise, Buntu Buanging	DINAS PETERNAKAN DAN PERIKANAN	Rekomendasi : Setuju untuk ditindaklanjuti Koefisien : 10000 ekor Anggaran : 5000000	790 Rekomendasi : Setuju untuk ditindaklanjuti Koefisien : 10000 ekor Anggaran : 5000000
791	marwati	Rusaknya jalan menuju sawah para petani sehingga memperlambat para petani menuju lokasi persawahannya, dan untuk Memperlancar transportasi pengangkut hasil panen para petani.	Rehabilitasi Jalan UsahaTani	Alesalewo, Lise dan Bilokka, Kab. Sidenreng Rappang, Panca Lautan, Alessalewo	DINAS TANAMAN PANGAN, HORTIKULTURA, PERKEBUNAN, DAN KETAHANAN PANGAN	Rekomendasi : Setuju untuk ditindaklanjuti Koefisien : 1 meter Anggaran : 200000000	791 Rekomendasi : setuju, dengan melengkapi data teknis, proposal, SID, dan RAB serta surat Koefisien : 1300 meter Anggaran : 200000000

NO.	PENGUSUL	PERMASALAHAN	USULAN	ALAMAT	SKPD TUJUAN	REKOMENDASI	
						MITRA BAPPEDA	SKPD
1	2	3	4	5	6	7	8
792	ASRUL	Rabat Beton Dusun VI 1 Kilo Meter	Rabat Beton	Dusun VI Desa Bola Bulu, Kab. Sidenreng Rappang, Pitu Raise, Bola Bulu	DINAS BINA MARGA, CIPTA KARYA, TATA RUANG, PERTANAHAN, DAN PERUMAHAN RAKYAT	Rekomendasi : Disetujui Koefisien : 2 Km Anggaran : 3000000000	792 Rekomendasi : Disetujui Koefisien : 2 Km Anggaran : 3000000000
793	marwati	Rusaknya Akses Masyarakat Menuju daerah perekonimianya, Sehingga mempersulit masyarakat melawati jembatan dengan transportasi Khususnya roda 4	Pembangunan Jembatan	Dusun I Alesalewo dan Dusun II Cellengeng, Kab. Sidenreng Rappang, Panca Lautan, Alesalewo	DINAS BINA MARGA, CIPTA KARYA, TATA RUANG, PERTANAHAN, DAN PERUMAHAN RAKYAT	Rekomendasi : Disetujui Koefisien : 30 M2 Anggaran : 150000000	793 Rekomendasi : disetujui Koefisien : 30 M2 Anggaran : 150000000
794	Nurhidayah	Penggerukan Bendungan	Pengerukan Sungai	Dsn II Takkalasi, Kab. Sidenreng Rappang, Maritengngae, Tekkalasi	DINAS PENGELOLAAN SUMBER DAYA AIR	Rekomendasi : Disetujui Koefisien : 3000 meter Anggaran : 360000000	794 Rekomendasi : Disetujui, Memenuhi Persyaratan Teknis Koefisien : 3000 meter Anggaran : 360000000
795	Nurhidayah	Pembuatan/Perbaikan Pintu Air	Perbaikan Pintu Air	Dsn II Kamp.Dare, Kab. Sidenreng Rappang, Maritengngae, Tekkalasi	DINAS PENGELOLAAN SUMBER DAYA AIR	Rekomendasi : Disetujui Koefisien : 1 Unit Anggaran : 15000000	795 Rekomendasi : Disetujui, Memenuhi Persyaratan Teknis Koefisien : 1 Unit Anggaran : 15000000
796	Nurhidayah	Pembangunan Drainase Jl.H.M.Yunus Hasnawi	Pembangunan Drainase	Desa Takkalasi, Kab. Sidenreng Rappang, Maritengngae, Tekkalasi	DINAS BINA MARGA, CIPTA KARYA, TATA RUANG, PERTANAHAN, DAN PERUMAHAN RAKYAT	Rekomendasi : Disetujui Koefisien : 1 Km Anggaran : 700000000	796 Rekomendasi : Disetujui Koefisien : 1 Km Anggaran : 700000000
797	Nurhidayah	Lanjutan Rabat Beton Jln Sekolah, Jln.Laupe, Dan Jalan Pendidikan	Rabat Beton	Dsn I Takkalasi, Kab. Sidenreng Rappang, Maritengngae, Tekkalasi	DINAS BINA MARGA, CIPTA KARYA, TATA RUANG, PERTANAHAN, DAN PERUMAHAN RAKYAT	Rekomendasi : Disetujui Koefisien : 1 Km Anggaran : 1500000000	797 Rekomendasi : Disetujui Koefisien : 1 Km Anggaran : 1500000000
798	Nurhidayah	Penimbunan jl.Tani Lintas Desa Takkalasi, Tanete Dan Buae	Peningkatan Jalan	Dsn II Kamp.Dare, Kab. Sidenreng Rappang, Maritengngae, Tekkalasi	DINAS TANAMAN PANGAN, HORTIKULTURA, PERKEBUNAN, DAN KETAHANAN PANGAN	Rekomendasi : Pindah OPD Dinas Tanaman Pangan, Hortikultura, Koefisien : 2 meter Anggaran : 700000000	798 Rekomendasi : setuju, dengan melengkapi data teknis, proposal, SID, dan RAB serta surat Koefisien : 1300 meter Anggaran : 200000000
799	ASRUL	Tersier 2 Titik 2 Kilo Meter	Pembangunan Drainase	Dusun III Desa Bola Bulu, Kab. Sidenreng Rappang, Pitu Raise, Bola Bulu	DINAS PENGELOLAAN SUMBER DAYA AIR	Rekomendasi : Pindah OPD Dinas PSDA Koefisien : 2 Km Anggaran : 500000000	799 Rekomendasi : Disetujui, Memenuhi Persyaratan Teknis Koefisien : 2 Km Anggaran : 500000000
800	Nurhidayah	Pembangunan Jembatan Jln Larompong	Pembangunan Jembatan	Dsn I Takkalasi, Kab. Sidenreng Rappang, Maritengngae,	DINAS BINA MARGA, CIPTA KARYA, TATA RUANG,	Rekomendasi : dISETUJUI	800 Rekomendasi : disetujui

NO.	PENGUSUL	PERMASALAHAN	USULAN	ALAMAT	SKPD TUJUAN	REKOMENDASI		
						MITRA BAPPEDA	SKPD	
1	2	3	4	5	6	7	8	
				Tekkalasi	PERTANAHAN, DAN PERUMAHAN RAKYAT	Koefisien : 1 Unit Anggaran : 250000000		Koefisien : 1 Unit Anggaran : 250000000
801	Nurhidayah	Drainase	Pembangunan Drainase	Dsn III Campalagian, Kab. Sidenreng Rappang, Maritengngae, Tekkalasi	DINAS BINA MARGA, CIPTA KARYA, TATA RUANG, PERTANAHAN, DAN PERUMAHAN RAKYAT	Rekomendasi : dISETUJUI Koefisien : 1 Km Anggaran : 700000000	801	Rekomendasi : Disetujui Koefisien : 1 Km Anggaran : 700000000
802	marwati	Guna Membantu masyarakat Sehingga dengan Adanya Bantuan alat menjahit masyarakat bisa memberdayakannya.	Pengadaan Alat Menjahit	Dusun I Alesalewo, Kab. Sidenreng Rappang, Panca Lautan, Alessalewo	DINAS PERDAGANGAN DAN PERINDUSTRIAN	Rekomendasi : Setuju untuk ditindaklanjuti Koefisien : 1 Kelompok Anggaran : 300000000	802	Rekomendasi : Disetujui dengan syarat Proposal dan Akta Pendirian Kelompok Koefisien : 1 Kelompok Anggaran : 300000000
803	JUMIATI H	Belum ada Peternakan Itik ( 500 Ekor )	Bantuan Pengadaan Itik	Desa Buntu Buangin, Kab. Sidenreng Rappang, Pitu Raise, Buntu Buangin	DINAS PETERNAKAN DAN PERIKANAN	Rekomendasi : Setuju untuk ditindaklanjuti Koefisien : 500 ekor Anggaran : 250000000	803	Rekomendasi : Setuju untuk ditindaklanjuti Koefisien : 500 ekor Anggaran : 250000000
804	JUMIATI H	Belum ada Peternakan Ayam Buras ( 1.000 Ekor )	Bantuan Pengadaan Ayam Buras	Desa Buntu Buangin, Kab. Sidenreng Rappang, Pitu Raise, Buntu Buangin	DINAS PETERNAKAN DAN PERIKANAN	Rekomendasi : Setuju untuk ditindaklanjuti Koefisien : 1000 ekor Anggaran : 50	804	Rekomendasi : setuju untuk ditindaklanjuti Koefisien : 1000 ekor Anggaran : 500000000
805	JUMIATI H	Belum Ada Peternakan Ayam Ras Petelor (1.000 ekor )	Bantuan Pengadaan Ayam Ras Petelor	Desa Buntu Buangin, Kab. Sidenreng Rappang, Pitu Raise, Buntu Buangin	DINAS PETERNAKAN DAN PERIKANAN	Rekomendasi : Setuju untuk ditindaklanjuti Koefisien : 1000 ekor Anggaran : 800000000	805	Rekomendasi : setuju untuk ditindak lanjuti Koefisien : 1000 ekor Anggaran : 800000000
806	marwati	Tidak Layak Huni	Rehab Rumah / Bedah Rumah	Dusun I Alesalewo dan Dusun II Cellengeng, Kab. Sidenreng Rappang, Panca Lautan, Alessalewo	DINAS BINA MARGA, CIPTA KARYA, TATA RUANG, PERTANAHAN, DAN PERUMAHAN RAKYAT	Rekomendasi : Disetujui Koefisien : 30 unit Anggaran : 600000000	806	Rekomendasi : disetujui Koefisien : 30 unit Anggaran : 600000000
807	JUMIATI H	Kurangnya Pekerja Pemetik Cengkeh / Mesin Perontok Cengkeh( 20 Unit )	Pengadaan Alat Pascapanen Komoditi Perkebunan	Desa Buntu Buangin, Kab. Sidenreng Rappang, Pitu Raise, Buntu Buangin	DINAS TANAMAN PANGAN, HORTIKULTURA, PERKEBUNAN, DAN KETAHANAN PANGAN	Rekomendasi : Setuju untuk ditindaklanjuti Koefisien : 1 unit Anggaran : 400000000	807	Rekomendasi : setuju untuk ditindak lanjuti Koefisien : 5 unit Anggaran : 250000000
808	JUMIATI H	Kurangnya Mata Air ( 4 Titik )	Pengadaan Sumur Bor	Desa Buntu Buangin, Kab. Sidenreng Rappang, Pitu Raise, Buntu Buangin	DINAS TANAMAN PANGAN, HORTIKULTURA, PERKEBUNAN, DAN KETAHANAN PANGAN	Rekomendasi : Setuju untuk ditindaklanjuti Koefisien : 3 paket	808	Rekomendasi : setuju, dengan melengkapi data teknis, proposal, SID, dan RAB serta surat Koefisien : 1 paket

NO.	PENGUSUL	PERMASALAHAN	USULAN	ALAMAT	SKPD TUJUAN	REKOMENDASI	
						MITRA BAPPEDA	SKPD
1	2	3	4	5	6	7	8
						Anggaran : 150000000	Anggaran : 150000000
809	Muhammad Ali Safii	Agar Masyarakat Tidak Sembarang Membuang Sampah	Bak Kontainer Sampah	Desa Tanete, Kab. Sidenreng Rappang, Maritengngae, Tanete	DINAS LINGKUNGAN HIDUP	Rekomendasi : - Koefisien : 1 Unit Anggaran : 40000000	809 Rekomendasi : setuju dan dapat ditindaklanjuti karena dilalui armada pengangkut kontainer Koefisien : 1 Unit Anggaran : 50000000
810	MIRNAH	Poskesdes tidak memiliki pagar, sehingga sapi dan anjing bisa leluasa masuk dipekarangan Poskesdes	Peningkatan/Pengembangan Sarana dan Prasarana Fasilitas Pelayanan Kesehatan tingkat Puskesmas dan Jaringannya	Jalan Poros Kulo Dusun Macege, Kab. Sidenreng Rappang, Kulo, Rijang Panua	DINAS KESEHATAN, PENGENDALIAN PENDUDUK DAN KELUARGA BERENCANA	Rekomendasi : disetujui Koefisien : 100 m Anggaran : 47000000	810 Rekomendasi : Di setuju untuk di tindak lanjuti Koefisien : 100 m Anggaran : 50000000
811	marwati	Pengadaan Pembebasan Lahan untuk Gedung TK	Pengadaan Tanah	Dusun I Alesalewo, Kab. Sidenreng Rappang, Panca Lautan, Alessalewo	DINAS BINA MARGA, CIPTA KARYA, TATA RUANG, PERTANAHAN, DAN PERUMAHAN RAKYAT	Rekomendasi : Disetujui Koefisien : 180 M2 Anggaran : 200000000	811 Rekomendasi : Disetujui Koefisien : 180 M2 Anggaran : 200000000
812	marwati	Pembangunan Pagar dan Pintu Gerbang Sekolah UPT SDN 4 Lisea	Pembangunan Sarana, Prasarana dan Utilitas Sekolah	Dusun I Alesalewo, Kab. Sidenreng Rappang, Panca Lautan, Alessalewo	DINAS PENDIDIKAN DAN KEBUDAYAAN	Rekomendasi : setuju Koefisien : 100 meter Anggaran : 100000000	812 Rekomendasi : Usulan disetujui Koefisien : 100 meter Anggaran : 100000000
813	JUMIATI H	Belum ada Pengembangan Bibit Durian Di Desa Buntu Buangin ( Montong : 1.000 , Musanking : 1.000 , Durian Merah Banyuwangi : 1.000, Durian Pelangi Papua Barat : 1.000, Durian Tembaga Sumatra : 1.000, Durang Mimang Jawa	Bantuan Bibit Durian	Desa Buntu Buangin, Kab. Sidenreng Rappang, Pitu Raise, Buntu Buangin	DINAS TANAMAN PANGAN, HORTIKULTURA, PERKEBUNAN, DAN KETAHANAN PANGAN	Rekomendasi : Setuju untuk ditindaklanjuti Koefisien : 1000 pohon Anggaran : 30000000	813 Rekomendasi : setuju untuk ditindak lanjuti Koefisien : 100 pohon Anggaran : 15000000
814	JUMIATI H	Kurangnya Bibit Cengkeh Unggul ( 7.000 Phn )	Bantuan Bibit Tanaman Perkebunan (Cengkeh)	Desa Buntu Buangin, Kab. Sidenreng Rappang, Pitu Raise, Buntu Buangin	DINAS TANAMAN PANGAN, HORTIKULTURA, PERKEBUNAN, DAN KETAHANAN PANGAN	Rekomendasi : Setuju untuk ditindaklanjuti Koefisien : 1000 pohon Anggaran : 8500000	814 Rekomendasi : setuju untuk ditindak lanjuti Koefisien : 2000 pohon Anggaran : 16000000
815	JUMIATI H	Kurangnya bibit Kakao (7.000 pohon )	Bantuan Bibit Tanaman Perkebunan (Kakao)	Desa Buntu Buangin, Kab. Sidenreng Rappang, Pitu Raise, Buntu Buangin	DINAS TANAMAN PANGAN, HORTIKULTURA, PERKEBUNAN, DAN KETAHANAN PANGAN	Rekomendasi : Setuju untuk ditindaklanjuti Koefisien : 3000 pohon Anggaran : 24000000	815 Rekomendasi : setuju untuk ditindak lanjuti Koefisien : 1000 pohon Anggaran : 25000000
816	JUMIATI H	Belum Ada Perkebunan Kelapa Unggul Lokal ( 1.000 Pohon )	Bantuan Bibit Tanaman Perkebunan (Kelapa Unggul Lokal)	Desa Buntu Buangin, Kab. Sidenreng Rappang, Pitu Raise, Buntu Buangin	DINAS TANAMAN PANGAN, HORTIKULTURA, PERKEBUNAN, DAN KETAHANAN PANGAN	Rekomendasi : Setuju untuk ditindaklanjuti Koefisien : 1000 pohon Anggaran : 12500000	816 Rekomendasi : setuju untuk ditindak lanjuti Koefisien : 250 pohon Anggaran : 25000000

NO.	PENGUSUL	PERMASALAHAN	USULAN	ALAMAT	SKPD TUJUAN	REKOMENDASI		
						MITRA BAPPEDA	SKPD	
1	2	3	4	5	6	7	8	
817	MIRNAH	Belum ada pagar untuk PAUD sehingga anak-anak leluasa masuk dan bisa merusak APE PAUD di luar ruangan saat sekolah tutup	Pembangunan Sarana, Prasarana dan Utilitas Sekolah	Jalan KUD Dusun Tellang-Tellang, Kab. Sidenreng Rappang, Kulo, Rijang Panua	DINAS PENDIDIKAN DAN KEBUDAYAAN	Rekomendasi : setuju	817	Rekomendasi : usulan disetujui
						Koefisien : 150 meter		Koefisien : 150 meter
						Anggaran : 150000000		Anggaran : 150000000
818	MIRNAH	Halaman PAUD becek pada saat hujan	Pembangunan Paving Block Halaman Sekolah	Jalan KUD Dusun Tellang-Tellang, Kab. Sidenreng Rappang, Kulo, Rijang Panua	DINAS PENDIDIKAN DAN KEBUDAYAAN	Rekomendasi : setuju	818	Rekomendasi : Usulan disetujui
						Koefisien : 200 meter		Koefisien : 200 meter
						Anggaran : 300000000		Anggaran : 300000000
819	MIRNAH	Belum ada tanah untuk pembangunan posyandu merpati 2	Pengadaan Tanah	Dusun Macege, Kab. Sidenreng Rappang, Kulo, Rijang Panua	DINAS BINA MARGA, CIPTA KARYA, TATA RUANG, PERTANAHAN, DAN PERUMAHAN RAKYAT	Rekomendasi : Disetujui	819	Rekomendasi : Disetujui
						Koefisien : 1 M2		Koefisien : 100 M2
						Anggaran : 100000000		Anggaran : 100000000
820	SUSANTI	Jalanan rusak dan berlubang	Rabat Beton	Jl. Ambo Dalle Dusun Maddenra, Kab. Sidenreng Rappang, Kulo, Maddenra	DINAS BINA MARGA, CIPTA KARYA, TATA RUANG, PERTANAHAN, DAN PERUMAHAN RAKYAT	Rekomendasi : Disetujui	820	Rekomendasi : Disetujui
						Koefisien : 150 Meter		Koefisien : 150 Meter
						Anggaran : 225000000		Anggaran : 225000000
821	SUSANTI	Jalanan rusak dan berlubang	Rabat Beton	Jl. Andi Tile Dusun Maddenra, Kab. Sidenreng Rappang, Kulo, Maddenra	DINAS BINA MARGA, CIPTA KARYA, TATA RUANG, PERTANAHAN, DAN PERUMAHAN RAKYAT	Rekomendasi : Disetujui	821	Rekomendasi : Disetujui
						Koefisien : 500 Meter		Koefisien : 500 Meter
						Anggaran : 225000000		Anggaran : 225000000
822	SUSANTI	Jalanan rusak dan berlubang	Rabat Beton	Jl. Lapanna Dusun Maddenra, Kab. Sidenreng Rappang, Kulo, Maddenra	DINAS BINA MARGA, CIPTA KARYA, TATA RUANG, PERTANAHAN, DAN PERUMAHAN RAKYAT	Rekomendasi : Disetujui	822	Rekomendasi : Disetujui
						Koefisien : 250 Meter		Koefisien : 250 Meter
						Anggaran : 375000000		Anggaran : 375000000
823	SUSANTI	Jalanan rusak dan berlubang	Rabat Beton	Jl. Lapanna, Kab. Sidenreng Rappang, Kulo, Maddenra	DINAS BINA MARGA, CIPTA KARYA, TATA RUANG, PERTANAHAN, DAN PERUMAHAN RAKYAT	Rekomendasi : Disetujui	823	Rekomendasi : Disetujui
						Koefisien : 250 Meter		Koefisien : 250 Meter
						Anggaran : 375000000		Anggaran : 375000000
824	SUSANTI	Jalanan rusak dan berlubang	Rabat Beton	Jl. Timoreng Bata, Kab. Sidenreng Rappang, Kulo, Maddenra	DINAS BINA MARGA, CIPTA KARYA, TATA RUANG, PERTANAHAN, DAN PERUMAHAN RAKYAT	Rekomendasi : Disetujui	824	Rekomendasi : Disetujui
						Koefisien : 150 Meter		Koefisien : 150 Meter
						Anggaran : 225000000		Anggaran : 225000000
825	SUSANTI	Jalanan rusak dan berlubang	Rabat Beton	Jl. Teppo Tellang Dusun Maddenra, Kab. Sidenreng	DINAS BINA MARGA, CIPTA KARYA, TATA RUANG,	Rekomendasi : Disetujui	825	Rekomendasi : Disetujui



NO.	PENGUSUL	PERMASALAHAN	USULAN	ALAMAT	SKPD TUJUAN	REKOMENDASI	
						MITRA BAPPEDA	SKPD
1	2	3	4	5	6	7	8
				Rappang, Kulo, Maddenra	PERTANAHAN, DAN PERUMAHAN RAKYAT	Koefisien : 150 Meter Anggaran : 225000000	Koefisien : 150 Meter Anggaran : 225000000
826	SUSANTI	Jalan sudah banyak yang rusak dan berlubang serta becek pada saat musim hujan	Peningkatan Jalan	Jl. Kehutanan Dusun Maddenra, Kab. Sidenreng Rappang, Kulo, Maddenra	DINAS BINA MARGA, CIPTA KARYA, TATA RUANG, PERTANAHAN, DAN PERUMAHAN RAKYAT	Rekomendasi : Disetujui Koefisien : 500 Meter Anggaran : 750000000	826 Rekomendasi : disetujui Koefisien : 500 Meter Anggaran : 750000000
827	SUSANTI	Jalan sudah banyak yang rusak dan berlubang serta becek pada saat musim hujan	Peningkatan Jalan	Jl. Cenreang Dusun Maddenra, Kab. Sidenreng Rappang, Kulo, Maddenra	DINAS BINA MARGA, CIPTA KARYA, TATA RUANG, PERTANAHAN, DAN PERUMAHAN RAKYAT	Rekomendasi : Disetujui Koefisien : 1 Km Anggaran : 1500000000	827 Rekomendasi : disetujui Koefisien : 1 Km Anggaran : 1500000000
828	SUSANTI	Jalan sudah banyak yang rusak dan berlubang serta becek pada saat musim hujan	Peningkatan Jalan	Jl. Kuburan, Kab. Sidenreng Rappang, Kulo, Maddenra	DINAS BINA MARGA, CIPTA KARYA, TATA RUANG, PERTANAHAN, DAN PERUMAHAN RAKYAT	Rekomendasi : Disetujui Koefisien : 1 Km Anggaran : 1500000000	828 Rekomendasi : disetujui Koefisien : 1 Km Anggaran : 1500000000
829	SUSANTI	Jalan sudah banyak yang rusak dan berlubang serta becek pada saat musim hujan	Peningkatan Jalan	Jl. Lapangan, Kab. Sidenreng Rappang, Kulo, Maddenra	DINAS BINA MARGA, CIPTA KARYA, TATA RUANG, PERTANAHAN, DAN PERUMAHAN RAKYAT	Rekomendasi : Disetujui Koefisien : 800 Meter Anggaran : 1200000000	829 Rekomendasi : disetujui Koefisien : 800 Meter Anggaran : 1200000000
830	SUSANTI	Jalan sudah banyak yang rusak dan berlubang serta becek pada saat musim hujan	Peningkatan Jalan	Jl. Pacciro - Elle Limpo Dusun Wanio, Kab. Sidenreng Rappang, Kulo, Maddenra	DINAS BINA MARGA, CIPTA KARYA, TATA RUANG, PERTANAHAN, DAN PERUMAHAN RAKYAT	Rekomendasi : Disetujui Koefisien : 1 Km Anggaran : 1500000000	830 Rekomendasi : disetujui Koefisien : 1 Km Anggaran : 1500000000
831	SUSANTI	Jalan sudah banyak yang rusak dan berlubang serta becek pada saat musim hujan	Peningkatan Jalan	Jalan Buntu Sarawae, Kab. Sidenreng Rappang, Kulo, Maddenra	DINAS BINA MARGA, CIPTA KARYA, TATA RUANG, PERTANAHAN, DAN PERUMAHAN RAKYAT	Rekomendasi : Disetujui Koefisien : 500 Meter Anggaran : 750000000	831 Rekomendasi : disetujui Koefisien : 500 Meter Anggaran : 750000000
832	SUSANTI	Jalan sudah banyak yang rusak dan berlubang serta becek pada saat musim hujan	Peningkatan Jalan	Jl. Sarawae - Abbekae, Kab. Sidenreng Rappang, Kulo, Maddenra	DINAS BINA MARGA, CIPTA KARYA, TATA RUANG, PERTANAHAN, DAN PERUMAHAN RAKYAT	Rekomendasi : Disetujui Koefisien : 1 Km Anggaran : 1500000000	832 Rekomendasi : disetujui Koefisien : 1 Km Anggaran : 1500000000
833	SUSANTI	Jalan sudah banyak yang rusak dan berlubang serta becek pada saat musim hujan	Peningkatan Jalan	Jl. Paladeng - Lapangan, Kab. Sidenreng Rappang, Kulo, Maddenra	DINAS BINA MARGA, CIPTA KARYA, TATA RUANG, PERTANAHAN, DAN PERUMAHAN RAKYAT	Rekomendasi : Disetujui Koefisien : 800 Meter	833 Rekomendasi : disetujui Koefisien : 800 Meter

NO.	PENGUSUL	PERMASALAHAN	USULAN	ALAMAT	SKPD TUJUAN	REKOMENDASI	
						MITRA BAPPEDA	SKPD
1	2	3	4	5	6	7	8
						Anggaran : 1200000000	Anggaran : 1200000000
834	ASRUL	Pembangunan Beronjong Sungai Banga	Penimbunan dan Tambahan Pemasangan Talud Penahan Banjir Sungai	Dusun IV Desa Bola Bulu, Kab. Sidenreng Rappang, Pitu Raise, Bola Bulu	DINAS PENGELOLAAN SUMBER DAYA AIR	Rekomendasi : Disetujui Koefisien : 1000 meter Anggaran : 850000000	834 Rekomendasi : Disetujui, Memenuhi Persyaratan Teknis Koefisien : 1000 meter Anggaran : 850000000
835	SUSANTI	Jalanan sudah banyak yang rusak dan berlubang serta becek pada saat musim hujan	Peningkatan Jalan	Jl. Abbanuangnge, Kab. Sidenreng Rappang, Kulo, Maddenra	DINAS BINA MARGA, CIPTA KARYA, TATA RUANG, PERTANAHAN, DAN PERUMAHAN RAKYAT	Rekomendasi : Disetujui Koefisien : 1 Km Anggaran : 1500000000	835 Rekomendasi : disetujui Koefisien : 1 Km Anggaran : 1500000000
836	SUSANTI	Jalanan sudah banyak yang rusak dan berlubang serta becek pada saat musim hujan	Pembangunan Jalan UsahaTani	Jl. Pacciro - Elle Limpo, Kab. Sidenreng Rappang, Kulo, Maddenra	DINAS TANAMAN PANGAN, HORTIKULTURA, PERKEBUNAN, DAN KETAHANAN PANGAN	Rekomendasi : Setuju untuk ditindaklanjuti Koefisien : 1 meter Anggaran : 200000000	836 Rekomendasi : setuju, dengan melengkapi data teknis, proposal, SID, dan RAB serta surat Koefisien : 1300 meter Anggaran : 200000000
837	SUSANTI	Jalanan sudah banyak yang rusak dan berlubang serta becek pada saat musim hujan	Pembangunan Jaringan Irigasi Usaha Tani	Pacciro Sarawae, Kab. Sidenreng Rappang, Kulo, Maddenra	DINAS TANAMAN PANGAN, HORTIKULTURA, PERKEBUNAN, DAN KETAHANAN PANGAN	Rekomendasi : Setuju untuk ditindaklanjuti Koefisien : 2000 meter Anggaran : 240000000	837 Rekomendasi : setuju, dengan melengkapi data tehnis, proposal, SID, dan RAB serta surat Koefisien : 1300 meter Anggaran : 200000000
838	SUSANTI	Jalanan sudah banyak yang rusak dan berlubang serta becek pada saat musim hujan	Pembangunan Jalan UsahaTani	Jl. Sarawae - Abbekkae, Kab. Sidenreng Rappang, Kulo, Maddenra	DINAS TANAMAN PANGAN, HORTIKULTURA, PERKEBUNAN, DAN KETAHANAN PANGAN	Rekomendasi : Setuju untuk ditindaklanjuti Koefisien : 1 meter Anggaran : 200000000	838 Rekomendasi : setuju, dengan melengkapi data tehnis, proposal, SID, dan RAB serta surat Koefisien : 1300 meter Anggaran : 200000000
839	SUSANTI	Jalanan sudah banyak yang rusak dan berlubang serta becek pada saat musim hujan	Pembangunan Jalan UsahaTani	Jl. Pacciro Sarawae, Kab. Sidenreng Rappang, Kulo, Maddenra	DINAS TANAMAN PANGAN, HORTIKULTURA, PERKEBUNAN, DAN KETAHANAN PANGAN	Rekomendasi : Setuju untuk ditindaklanjuti Koefisien : 1 meter Anggaran : 200000000	839 Rekomendasi : setuju, dengan melengkapi data tehnis, proposal, SID, dan RAB serta surat Koefisien : 1300 meter Anggaran : 200000000
840	SUSANTI	Jalanan sudah banyak yang rusak dan berlubang serta becek pada saat musim hujan	Pembangunan Jalan UsahaTani	Jl. Pekuburan Ulu Salo, Kab. Sidenreng Rappang, Kulo, Maddenra	DINAS TANAMAN PANGAN, HORTIKULTURA, PERKEBUNAN, DAN KETAHANAN PANGAN	Rekomendasi : Setuju untuk ditindaklanjuti Koefisien : 1 meter Anggaran : 200000000	840 Rekomendasi : setuju, dengan melengkapi data tehnis, proposal, SID, dan RAB serta surat Koefisien : 1300 meter Anggaran : 200000000
841	SUSANTI	Jalanan sudah banyak yang rusak dan berlubang serta becek pada saat musim hujan	Pembangunan Jalan UsahaTani	Jl. Abbanuangnge, Kab. Sidenreng Rappang, Kulo, Maddenra	DINAS TANAMAN PANGAN, HORTIKULTURA, PERKEBUNAN, DAN KETAHANAN PANGAN	Rekomendasi : Setuju untuk ditindaklanjuti Koefisien : 1 meter Anggaran : 200000000	841 Rekomendasi : setuju, dengan melengkapi data tehnis, proposal, SID, dan RAB serta surat Koefisien : 1300 meter Anggaran : 200000000

NO.	PENGUSUL	PERMASALAHAN	USULAN	ALAMAT	SKPD TUJUAN	REKOMENDASI		
						MITRA BAPPEDA	SKPD	
1	2	3	4	5	6	7	8	
842	SUSANTI	Jalan sudah banyak yang rusak dan berlubang serta becek pada saat musim hujan	Rabat Beton	Jl. Pendidikan, Kab. Sidenreng Rappang, Kulo, Maddenra	DINAS BINA MARGA, CIPTA KARYA, TATA RUANG, PERTANAHAN, DAN PERUMAHAN RAKYAT	Rekomendasi : Disetujui	842	Rekomendasi : Disetujui
						Koefisien : 700 Meter		Koefisien : 700 Meter
						Anggaran : 1050000000		Anggaran : 1050000000
843	SUSANTI	Masih banyaknya petani yg membutuhkan alat bantu pertanian untuk meningkatkan hasil pertanian	Bantuan Saprodi Pertanian (Cultivator)	Desa Maddenra, Kab. Sidenreng Rappang, Kulo, Maddenra	DINAS TANAMAN PANGAN, HORTIKULTURA, PERKEBUNAN, DAN KETAHANAN PANGAN	Rekomendasi : Setuju untuk ditindaklanjuti	843	Rekomendasi : Melengkapi Data Teknis dan Proposal Beserta Calon Data Lokasi Penerima
						Koefisien : 10 unit		Koefisien : 10 unit
						Anggaran : 80000000		Anggaran : 100000000
844	SUSANTI	Masih banyaknya petani yg membutuhkan alat bantu pertanian untuk meningkatkan hasil pertanian	Bantuan Saprodi pertanian (Combine Harvester)	Desa Maddenra, Kab. Sidenreng Rappang, Kulo, Maddenra	DINAS TANAMAN PANGAN, HORTIKULTURA, PERKEBUNAN, DAN KETAHANAN PANGAN	Rekomendasi : Setuju untuk ditindaklanjuti	844	Rekomendasi : setuju dengan pertimbangan pagu tidak mencukupi
						Koefisien : 1 unit		Koefisien : 1 unit
						Anggaran : 300000000		Anggaran : 300000000
845	SUSANTI	Masih banyaknya petani yg membutuhkan alat bantu pertanian untuk meningkatkan hasil pertanian	Bantuan Saprodi Pertanian (Hand Tractor)	Desa Maddenra, Kab. Sidenreng Rappang, Kulo, Maddenra	DINAS TANAMAN PANGAN, HORTIKULTURA, PERKEBUNAN, DAN KETAHANAN PANGAN	Rekomendasi : Setuju untuk ditindaklanjuti	845	Rekomendasi : Melengkapi Data Teknis dan Proposal Beserta Calon Data Lokasi Penerima
						Koefisien : 4 unit		Koefisien : 4 unit
						Anggaran : 10000000		Anggaran : 114400000
846	SUSANTI	Masih banyaknya petani yg membutuhkan alat bantu pertanian untuk meningkatkan hasil pertanian	Bantuan Saprodi Pertanian (Hand Sprayer)	Desa Maddenra, Kab. Sidenreng Rappang, Kulo, Maddenra	DINAS TANAMAN PANGAN, HORTIKULTURA, PERKEBUNAN, DAN KETAHANAN PANGAN	Rekomendasi : Setuju untuk ditindaklanjuti	846	Rekomendasi : Melengkapi Data Teknis dan Proposal Beserta Calon Data Lokasi Penerima
						Koefisien : 17 unit		Koefisien : 17 unit
						Anggaran : 12206000		Anggaran : 12206000
847	SUSANTI	Paving Blok Halaman Masjid Besar Maddenra	Pemberian Bantuan Perbaikan Sarana Fasilitas Keagamaan	Masjid Besar Maddenra, Kab. Sidenreng Rappang, Kulo, Maddenra	SEKRETARIAT DAERAH	Rekomendasi : disetujui	847	Rekomendasi : disetujui
						Koefisien : 1 paket		Koefisien : 1 paket
						Anggaran : 200000000		Anggaran : 200000000
848	SUSANTI	SD 3 Kulo	Pembangunan Paving Block Halaman Sekolah	SD N 3 Kulo, Kab. Sidenreng Rappang, Kulo, Maddenra	DINAS PENDIDIKAN DAN KEBUDAYAAN	Rekomendasi : setuju	848	Rekomendasi : Usulan disetujui
						Koefisien : 1500 meter		Koefisien : 500 meter
						Anggaran : 225000000		Anggaran : 75000000
849	SUSANTI	Masih Banyaknya pemuda yg butuh pemberdayaan, pengembangan kapasitas dan kegiatan yg bisa dibina	Pengembangan Kapasitas dan Daya Saing Pemuda, Wirausaha Muda, dan Organisasi Kepemudaan	Desa Maddenra, Kab. Sidenreng Rappang, Kulo, Maddenra	DINAS KEPEMUDAAN, OLAHRAGA DAN KEPARIWISATAAN	Rekomendasi : setuju	849	Rekomendasi : Menyesuaikan APBD dengan legalitas administratif
						Koefisien : 20 packet		Koefisien : 1 packet
						Anggaran : 50000000		Anggaran : 50000000
850	SUSANTI	Masih Banyak kelompok yang butuh alat bantu pertukangan	Pengadaan Alat Pertukangan Kayu	Desa Maddenra, Kab. Sidenreng Rappang, Kulo, Maddenra	DINAS PERDAGANGAN DAN PERINDUSTRIAN	Rekomendasi : Setuju untuk ditindaklanjuti	850	Rekomendasi : Disetujui dengan syarat Proposal dan Akta Pendirian Kelompok

NO.	PENGUSUL	PERMASALAHAN	USULAN	ALAMAT	SKPD TUJUAN	REKOMENDASI	
						MITRA BAPPEDA	SKPD
1	2	3	4	5	6	7	8
						Koefisien : 4 Kelompok Anggaran : 60000000	Koefisien : 4 Kelompok Anggaran : 60000000
851	SUSANTI	Masih Banyak kelompok yang butuh alat bantu pertukangan	Pengadaan Alat Pertukangan Batu	Desa Maddenra, Kab. Sidenreng Rappang, Kulo, Maddenra	DINAS PERDAGANGAN DAN PERINDUSTRIAN	Rekomendasi : Setuju untuk ditindaklanjuti Koefisien : 10 Kelompok Anggaran : 100000000	851 Rekomendasi : Disetujui dengan syarat Proposal dan Akta Pendirian Kelompok Koefisien : 10 Kelompok Anggaran : 100000000
852	SUSANTI	Masih Banyak kelompok yang butuh alat bantu Kerja	Pengadaan Alat Menjahit	Desa Maddenra, Kab. Sidenreng Rappang, Kulo, Maddenra	DINAS PERDAGANGAN DAN PERINDUSTRIAN	Rekomendasi : Setuju untuk ditindaklanjuti Koefisien : 3 Kelompok Anggaran : 50000000	852 Rekomendasi : Disetujui dengan syarat Proposal dan Akta Pendirian Kelompok Koefisien : 3 Kelompok Anggaran : 50000000
853	SUSANTI	Masih Banyak kelompok yang butuh alat bantu Kerja	Pengadaan Alat Tata Boga	Maddenra, Kab. Sidenreng Rappang, Kulo, Maddenra	DINAS PERDAGANGAN DAN PERINDUSTRIAN	Rekomendasi : Setuju untuk ditindaklanjuti Koefisien : 1 Kelompok Anggaran : 30000000	853 Rekomendasi : Disetujui dengan syarat Proposal dan Akta Pendirian Kelompok Koefisien : 1 Kelompok Anggaran : 30000000
854	SUSANTI	Masih Banyak kelompok yang butuh alat bantu Kerja	Bantuan Mesin Pelet Ikan	Maddenra, Kab. Sidenreng Rappang, Kulo, Maddenra	DINAS PETERNAKAN DAN PERIKANAN	Rekomendasi : Setuju untuk ditindaklanjuti Koefisien : 2 unit Anggaran : 25000000	854 Rekomendasi : Setuju untuk ditindaklanjuti Koefisien : 2 unit Anggaran : 25000000
855	SUSANTI	petani butuh alat bantu pertanian dalam rangka peningkatan hasil produksi	Bantuan Alsintan Alat Tanam Padi (Jarwo)	maddenra, Kab. Sidenreng Rappang, Kulo, Maddenra	DINAS TANAMAN PANGAN, HORTIKULTURA, PERKEBUNAN, DAN KETAHANAN PANGAN	Rekomendasi : Setuju untuk ditindaklanjuti Koefisien : 2 unit Anggaran : 120000000	855 Rekomendasi : Melengkapi Data Teknis dan Proposal Beserta Calon Data Lokasi Penerima Koefisien : 2 unit Anggaran : 1430000000
856	ABD. RAHMAN	Pembangunan Pagar Sekolah SMPN 2 Pitu Riase	Pembangunan Unit Sekolah Baru (USB)	Dusun I Bila Riase, Kab. Sidenreng Rappang, Pitu Riase, Bila Riase	DINAS PENDIDIKAN DAN KEBUDAYAAN	Rekomendasi : setuju Koefisien : 300 meter Anggaran : 300000000	856 Rekomendasi : Usulan disetujui Koefisien : 150 meter Anggaran : 150000000
857	ABD. RAHMAN	Pembangunan Pagar Seklah SDN I Bila 100m	Pembangunan Unit Sekolah Baru (USB)	Dsn I Bila Riase, Kab. Sidenreng Rappang, Pitu Riase, Bila Riase	DINAS PENDIDIKAN DAN KEBUDAYAAN	Rekomendasi : setuju Koefisien : 100 meter Anggaran : 100000000	857 Rekomendasi : Usulan disetujui Koefisien : 100 meter Anggaran : 100000000
858	ABD. RAHMAN	Pembangunan Pagar Sekolah SDN 7 Bila 70m	Pembangunan Unit Sekolah Baru (USB)	Dusun IV Bila Riase, Kab. Sidenreng Rappang, Pitu Riase, Bila Riase	DINAS PENDIDIKAN DAN KEBUDAYAAN	Rekomendasi : setuju Koefisien : 70 meter	858 Rekomendasi : Usulan disetujui Koefisien : 70 meter

NO.	PENGUSUL	PERMASALAHAN	USULAN	ALAMAT	SKPD TUJUAN	REKOMENDASI	
						MITRA BAPPEDA	SKPD
1	2	3	4	5	6	7	8
						Anggaran : 70000000	Anggaran : 70000000
859	hasbullah.s	Pembangunan Jembatan Dusun 1 Bingkulu dan Dusun 3 Padaelo	Pembangunan Jembatan	Dusun 1 Bingkulu dan Dusun 3 Padaelo Desa Bapangi, Kab. Sidenreng Rappang, Panca Lautan, Bapangi	DINAS BINA MARGA, CIPTA KARYA, TATA RUANG, PERTANAHAN, DAN PERUMAHAN RAKYAT	Rekomendasi : Disetujui Koefisien : 24 M2 Anggaran : 150000000	859 Rekomendasi : disetujui Koefisien : 24 M2 Anggaran : 150000000
860	hasbullah.s	Pembangunan Rabat Beton Dusun 1 Bingkulu, Dusun 2 Bapangi dan Dusun 3 Padaelo Desa Bapangi	Rabat Beton	Dusun 1 Bingkulu, Dusun 2 Bapangi dan Dusun 3 Padaelo Desa Bapangi, Kab. Sidenreng Rappang, Panca Lautan, Bapangi	DINAS BINA MARGA, CIPTA KARYA, TATA RUANG, PERTANAHAN, DAN PERUMAHAN RAKYAT	Rekomendasi : Disetujui Koefisien : 8 Km Anggaran : 12000000000	860 Rekomendasi : Disetujui Koefisien : 8 Km Anggaran : 12000000000
861	JUMIATI H	belum ada Perkebunan Kopi di wilayah Buntu Buangin seperti Kopi Aceh gayo (5.000 Pohon) Kopi Toraja 5.000. Pohon) Kopi papua wamena (5.000. Pohon) Kopi Kintamani Bali (5.000 Pohon) Kopi Flores Bajawa (5.000 Pohon) Kopi Java ljen	Bantuan Bibit Tanaman Perkebunan (Kopi)	Buntu Buangin, Kab. Sidenreng Rappang, Pitu Raise, Buntu Buangin	DINAS TANAMAN PANGAN, HORTIKULTURA, PERKEBUNAN, DAN KETAHANAN PANGAN	Rekomendasi : Setuju untuk ditindaklanjuti Koefisien : 1000 pohon Anggaran : 8000000	861 Rekomendasi : setuju untuk ditindak lanjuti Koefisien : 2000 pohon Anggaran : 6000000
862	JUMIATI H	Belum Ada Bibit Lada Sambung Dengan Melada (7.000. Pohon)	Bantuan Bibit Tanaman Perkebunan (Lada)	Buntu Buangin, Kab. Sidenreng Rappang, Pitu Raise, Buntu Buangin	DINAS TANAMAN PANGAN, HORTIKULTURA, PERKEBUNAN, DAN KETAHANAN PANGAN	Rekomendasi : Setuju untuk ditindaklanjuti Koefisien : 2000 pohon Anggaran : 15000000	862 Rekomendasi : setuju untuk ditindak lanjuti Koefisien : 2000 pohon Anggaran : 16000000
863	JUMIATI H	Tanaman perkebunan Pala Belum Ada. (7.000 Pohon)	Bantuan Bibit Tanaman Perkebunan (Pala)	Buntu Buangin, Kab. Sidenreng Rappang, Pitu Raise, Buntu Buangin	DINAS TANAMAN PANGAN, HORTIKULTURA, PERKEBUNAN, DAN KETAHANAN PANGAN	Rekomendasi : Setuju untuk ditindaklanjuti Koefisien : 1000 pohon Anggaran : 15000000	863 Rekomendasi : setuju untuk ditindak lanjuti Koefisien : 1000 pohon Anggaran : 25000000
864	JUMIATI H	Belum ada Budidaya jeruk Santan Madu (1.000 Pohon) Belum Ada Budidaya Kelengkeng (7.000 Pohon)	Bantuan Bibit Jeruk	Buntu Buangin, Kab. Sidenreng Rappang, Pitu Raise, Buntu Buangin	DINAS TANAMAN PANGAN, HORTIKULTURA, PERKEBUNAN, DAN KETAHANAN PANGAN	Rekomendasi : Setuju untuk ditindaklanjuti Koefisien : 1000 pohon Anggaran : 15000000	864 Rekomendasi : Setuju Untuk ditindaklanjuti Koefisien : 1000 pohon Anggaran : 20000000
865	JUMIATI H	belum Perkebunan Mangga (7.000 Pohon)	Bantuan Bibit Mangga	buntu Buangin, Kab. Sidenreng Rappang, Pitu Raise, Buntu Buangin	DINAS TANAMAN PANGAN, HORTIKULTURA, PERKEBUNAN, DAN KETAHANAN PANGAN	Rekomendasi : Setuju untuk ditindaklanjuti Koefisien : 200 pohon Anggaran : 5000000	865 Rekomendasi : Setuju untuk ditindaklanjuti Koefisien : 1000 pohon Anggaran : 30000000
866	JUMIATI H	Kurangnya Bibit Jahe Jahe Merah Super ( 5 Ton ) jahe Gajah (5 Ton) jahe Hitam/Kuyit Hitam (5 Ton ) jahe Paris ( 5 Ton )	Pengadaan Bibit Tanaman Perkebunan	Buntu Buangin, Kab. Sidenreng Rappang, Pitu Raise, Buntu Buangin	DINAS TANAMAN PANGAN, HORTIKULTURA, PERKEBUNAN, DAN KETAHANAN PANGAN	Rekomendasi : Setuju untuk ditindaklanjuti Koefisien : 100 kilogram Anggaran : 5000000	866 Rekomendasi : Setuju untuk ditindaklanjuti Koefisien : 1000 kilogram Anggaran : 65000000



NO.	PENGUSUL	PERMASALAHAN	USULAN	ALAMAT	SKPD TUJUAN	REKOMENDASI		
						MITRA BAPPEDA	SKPD	
1	2	3	4	5	6	7	8	
867	JUMIATI H	Komoditi Porang masi skala kecil di patani porang : 5 Ton Alpukat :1.000 Pohon Jernang : 1000 Pohon Pisang Cavendis : 500 Pohon Pisang G9 : 500 Pohon	Pengadaan Bibit Komoditi Perkebunan	Buntu Buangin, Kab. Sidenreng Rappang, Pitu Raise, Buntu Buangin	DINAS TANAMAN PANGAN, HORTIKULTURA, PERKEBUNAN, DAN KETAHANAN PANGAN	Rekomendasi : Setuju untuk ditindaklanjuti Koefisien : 500 pohon Anggaran : 47500000	867	Rekomendasi : Setuju untuk ditindak lanjuti Koefisien : 500 pohon Anggaran : 40000000
868	JUMIATI H	tidak ada Bibit kapulaga di Petani Bibit Kapulaga Hybrida 5.000 Pohon India 5000 Pohon	Pelatihan Kelompok Tani Komoditi Hortikultura	Buntu Buangin, Kab. Sidenreng Rappang, Pitu Raise, Buntu Buangin	DINAS TANAMAN PANGAN, HORTIKULTURA, PERKEBUNAN, DAN KETAHANAN PANGAN	Rekomendasi : Setuju untuk ditindaklanjuti Koefisien : 1 Kelompok Anggaran : 15000000	868	Rekomendasi : tidak setuju karena tidak ada program dalam OPD Koefisien : 2 Kelompok Anggaran : 6000000
869	JUMIATI H	Pengolahan tanah perkebunan Dengan Manual Cultivator 7 Unit	Bantuan Saprodi Pertanian (Cultivator)	Buntu Buangin, Kab. Sidenreng Rappang, Pitu Raise, Buntu Buangin	DINAS TANAMAN PANGAN, HORTIKULTURA, PERKEBUNAN, DAN KETAHANAN PANGAN	Rekomendasi : Setuju untuk ditindaklanjuti Koefisien : 2 unit Anggaran : 16000000	869	Rekomendasi : Melengkapi Data Teknis dan Proposal Beserta Calon Data Lokasi Penerima Koefisien : 2 unit Anggaran : 20000000
870	JUMIATI H	Peralatan Hand Sprayer di Petani Kurang memadai Hand Sprayer 150 Unit	Bantuan Saprodi Pertanian (Hand Sprayer)	Buntu Buangin, Kab. Sidenreng Rappang, Pitu Raise, Buntu Buangin	DINAS TANAMAN PANGAN, HORTIKULTURA, PERKEBUNAN, DAN KETAHANAN PANGAN	Rekomendasi : Setuju untuk ditindaklanjuti Koefisien : 5 unit Anggaran : 35900000	870	Rekomendasi : Melengkapi Data Teknis dan Proposal Beserta Calon Data Lokasi Penerima Koefisien : 5 unit Anggaran : 35900000
871	JUMIATI H	Pengelolaan Lahan masi Manua Hand Traktor 7 Unit	Bantuan Saprodi Pertanian (Hand Tractor)	Buntu Buangin, Kab. Sidenreng Rappang, Pitu Raise, Buntu Buangin	DINAS TANAMAN PANGAN, HORTIKULTURA, PERKEBUNAN, DAN KETAHANAN PANGAN	Rekomendasi : Setuju untuk ditindaklanjuti Koefisien : 4 unit Anggaran : 10000000	871	Rekomendasi : Melengkapi Data Teknis dan Proposal Beserta Calon Data Lokasi Penerima Koefisien : 4 unit Anggaran : 114400000
872	JUMIATI H	akses Jalan Menuju lahan Perkebunan Masi Berupa Tanah Rabat Beton Dua Jalur 3 Km	Pembangunan Jalan UsahaTani	Buntu Buangin, Kab. Sidenreng Rappang, Pitu Raise, Buntu Buangin	DINAS TANAMAN PANGAN, HORTIKULTURA, PERKEBUNAN, DAN KETAHANAN PANGAN	Rekomendasi : Setuju untuk ditindaklanjuti Koefisien : 1 meter Anggaran : 200000000	872	Rekomendasi : setuju, dengan melengkapi data tehnis, proposal, SID, dan RAB serta surat Koefisien : 1300 meter Anggaran : 200000000
873	JUMIATI H	Petani Belum megadopsi sistem Pertanian Modern(7 kelompok)	Pelatihan Kelompok Tani Komoditi Perkebunan	Buntu Buangin, Kab. Sidenreng Rappang, Pitu Raise, Buntu Buangin	DINAS TANAMAN PANGAN, HORTIKULTURA, PERKEBUNAN, DAN KETAHANAN PANGAN	Rekomendasi : Setuju untuk ditindaklanjuti Koefisien : 1 Kelompok Anggaran : 15000000	873	Rekomendasi : setuju untuk ditindak lanjuti Koefisien : 1 Kelompok Anggaran : 10000000
874	JUMIATI H	peralatan Menjahit di Kelopok Penjahit Belum Memadai Alat Menjahit 1 Zet	Pengadaan Alat Menjahit	Buntu Buangin, Kab. Sidenreng Rappang, Pitu Raise, Buntu Buangin	DINAS PERDAGANGAN DAN PERINDUSTRIAN	Rekomendasi : Setuju untuk ditindaklanjuti Koefisien : 1 Kelompok Anggaran : 50000000	874	Rekomendasi : Disetujui dengan syarat Proposal dan Akta Pendirian Kelompok Koefisien : 1 Kelompok Anggaran : 50000000
875	JUMIATI H	Alat Pertukangan Kayu Belum Memadai alat Pertukangan Kayu 1 Zet	Pengadaan Alat Pertukangan Kayu	Buntu Buangin, Kab. Sidenreng Rappang, Pitu Raise, Buntu	DINAS PERDAGANGAN DAN PERINDUSTRIAN	Rekomendasi : Setuju untuk ditindaklanjuti	875	Rekomendasi : Disetujui dengan syarat Proposal dan Akta Pendirian Kelompok

NO.	PENGUSUL	PERMASALAHAN	USULAN	ALAMAT	SKPD TUJUAN	REKOMENDASI	
						MITRA BAPPEDA	SKPD
1	2	3	4	5	6	7	8
				Buanging		Koefisien : 1 Kelompok Anggaran : 50000000	Koefisien : 1 Kelompok Anggaran : 50000000
876	JUMIATI H	Alat Pertuakangan Batu Belum Memadai Alat Petukangan Batu 1 Zet	Pengadaan Alat Pertukangan Batu	Buntu buangin, Kab. Sidenreng Rappang, Pitu Raise, Buntu Buangin	DINAS PERDAGANGAN DAN PERINDUSTRIAN	Rekomendasi : Setuju untuk ditindaklanjuti Koefisien : 1 Kelompok Anggaran : 50000000	876 Rekomendasi : Disetujui dengan syarat Proposal dan Akta Pendirian Kelompok Koefisien : 1 Kelompok Anggaran : 50000000
877	JUMIATI H	perlengkapan bengkel / Las Belum memadai Alat Perbengkelan/Las 1 zet	Pengadaan Alat Perbengkelan/Las	Buntu Buangin, Kab. Sidenreng Rappang, Pitu Raise, Buntu Buangin	DINAS PERDAGANGAN DAN PERINDUSTRIAN	Rekomendasi : Setuju untuk ditindaklanjuti Koefisien : 1 Kelompok Anggaran : 25000000	877 Rekomendasi : Disetujui dengan syarat Proposal dan Akta Pendirian Kelompok Koefisien : 1 Kelompok Anggaran : 25000000
878	JUMIATI H	Belum Ada Pengolahan Gula Merah alat Industri Pengolahan Gula Semut 1 zet	Pengadaan Alat Industri Gula Semut	Buntu Buangin, Kab. Sidenreng Rappang, Pitu Raise, Buntu Buangin	DINAS PERDAGANGAN DAN PERINDUSTRIAN	Rekomendasi : Setuju untuk ditindaklanjuti Koefisien : 1 Kelompok Anggaran : 10000000	878 Rekomendasi : Disetujui dengan syarat Proposal dan Akta Pendirian Kelompok Koefisien : 1 Kelompok Anggaran : 10000000
879	JUMIATI H	Belum Ada TPA Belum Ada TPA BKMT TPA 1 Kelompok BKMT 1 kelompok	Pemberian Bantuan Organisasi Keagamaan	Buntu Buangin, Kab. Sidenreng Rappang, Pitu Raise, Buntu Buangin	SEKRETARIAT DAERAH	Rekomendasi : disetujui Koefisien : 2 kelompok Anggaran : 150000000	879 Rekomendasi : disetujui Koefisien : 2 kelompok Anggaran : 150000000
880	JUMIATI H	Mesjid Babul Jannah Dusun I Sarana Dan Prasarana Belum Memadai (Is) Mesjid Jabal Nur Dusun II Pembangunan Belum Rampung (Ls)	Pemberian Bantuan Perbaikan Sarana Fasilitas Keagamaan	Buntu Buangin, Kab. Sidenreng Rappang, Pitu Raise, Buntu Buangin	SEKRETARIAT DAERAH	Rekomendasi : disetujui Koefisien : 2 paket Anggaran : 200000000	880 Rekomendasi : disetujui Koefisien : 2 paket Anggaran : 200000000
881	JUMIATI H	Banyaknya Umk Yang Belum Berbadab Hukum 1 Kelompok.	Bantuan Peralatan Produksi Bagi Kelompok UMK yang Berbadan Hukum	Buntu Buangin, Kab. Sidenreng Rappang, Pitu Raise, Buntu Buangin	DINAS KOPERASI, UKM, TENAGA KERJA DAN TRANSMIGRASI	Rekomendasi : Setuju untuk ditindaklanjuti Koefisien : 1 paket Anggaran : 50000000	881 Rekomendasi : Usulan dilengkapi proposal dan akta notaris pendirian kelompok Koefisien : 1 paket Anggaran : 50000000
882	Mukhsanah	sering terjadi Banjir	Pembangunan dan Pemeliharaan Dekker	kelurahan Rappang, Kab. Sidenreng Rappang, Panca Rijang, Rappang	DINAS BINA MARGA, CIPTA KARYA, TATA RUANG, PERTANAHAN, DAN PERUMAHAN RAKYAT	Rekomendasi : Disetujui Koefisien : 1 Unit Anggaran : 50000000	882 Rekomendasi : disetujui Koefisien : 1 Unit Anggaran : 50000000
883	Mukhsanah	Sering terjadi banjir	Pembangunan Drainase	Lingkungan 1 dan 2, Kab. Sidenreng Rappang, Panca Rijang, Rappang	DINAS BINA MARGA, CIPTA KARYA, TATA RUANG, PERTANAHAN, DAN PERUMAHAN RAKYAT	Rekomendasi : Disetujui Koefisien : 1 Km	883 Rekomendasi : Disetujui Koefisien : 1 Km

NO.	PENGUSUL	PERMASALAHAN	USULAN	ALAMAT	SKPD TUJUAN	REKOMENDASI	
						MITRA BAPPEDA	SKPD
1	2	3	4	5	6	7	8
						Anggaran : 700000000	Anggaran : 700000000
884	Mukhsanah	Sering terjadi banjir	Rehabilitasi Drainase	lingkungan 1 dan 2, Kab. Sidenreng Rappang, Panca Rijang, Rappang	DINAS BINA MARGA, CIPTA KARYA, TATA RUANG, PERTANAHAN, DAN PERUMAHAN RAKYAT	Rekomendasi : Disetujui Koefisien : 1 Km Anggaran : 700000000	884 Rekomendasi : Disetujui Koefisien : 1 Km Anggaran : 700000000
885	Mukhsanah	Jalanan jelek sehingga penjemputan sampah terhambat	Rabat Beton	lorong jln.Lainrang,lorong jln.Ali Mathar,lorong.jln.lasinrang,lorong jln.Andi Noni,lorong jln mustika,Lempangge dan Lorong Andi Cengke., Kab. Sidenreng Rappang, Panca Rijang,	DINAS BINA MARGA, CIPTA KARYA, TATA RUANG, PERTANAHAN, DAN PERUMAHAN RAKYAT	Rekomendasi : Disetujui Koefisien : 1 Km Anggaran : 1500000000	885 Rekomendasi : 1200000000 Koefisien : 1 Km Anggaran : 1500000000
886	Mukhsanah	Masih kurangnya penerangan lampu jalan	Pengadaan Lampu Jalan	lingkungan 1 dan 2, Kab. Sidenreng Rappang, Panca Rijang, Rappang	DINAS BINA MARGA, CIPTA KARYA, TATA RUANG, PERTANAHAN, DAN PERUMAHAN RAKYAT	Rekomendasi : Disetujui Koefisien : 20 Tiang Anggaran : 200000000	886 Rekomendasi : Disetujui Koefisien : 20 Tiang Anggaran : 300000000
887	Mukhsanah	jembatan rusak hingga akses jalan tidak lancar	Rehabilitasi Jembatan	Jl.Harapan-Lempangge, Kab. Sidenreng Rappang, Panca Rijang, Rappang	DINAS BINA MARGA, CIPTA KARYA, TATA RUANG, PERTANAHAN, DAN PERUMAHAN RAKYAT	Rekomendasi : Disetujui Koefisien : 1 Unit Anggaran : 250000000	887 Rekomendasi : disetujui Koefisien : 1 Unit Anggaran : 250000000
888	Mukhsanah	sering banjir hingga lapangannya becek	Pembangunan Paving Block Halaman Sekolah	JLN.Andi Makkulau (SD N 12 Rappang) dan JLN.Andi Pakkana [SD N 1 Rappang], Kab. Sidenreng Rappang, Panca Rijang, Rappang	DINAS PENDIDIKAN DAN KEBUDAYAAN	Rekomendasi : setuju Koefisien : 80 meter Anggaran : 120000000	888 Rekomendasi : Usulan disetujui Koefisien : 80 meter Anggaran : 120000000
889	Mukhsanah	Tidak adanya Bangunan/ruangan koperasi SDN 1 Rappang jadi penataannya jadi semraut	Pembangunan Gedung	Jln.Andi Pakkana, Kab. Sidenreng Rappang, Panca Rijang, Rappang	DINAS PENDIDIKAN DAN KEBUDAYAAN	Rekomendasi : Pindah OPD Dinas Pendidikan dan Kebudayaan Koefisien : 1 Unit Anggaran : 150000000	889 Rekomendasi : Usulan Disetujui Koefisien : 1 Unit Anggaran : 820000000
890	Mukhsanah	sarana olah raga rusak berat. [ lapangan Olahraga}	Pembangunan Sarana Dan Prasarana Olahraga	SMP Muhammadiyah Jln.Rumah Sakit, Kab. Sidenreng Rappang, Panca Rijang, Rappang	DINAS KEPEMUDAAN, OLAHRAGA DAN KEPARIWISATAAN	Rekomendasi : setuju Koefisien : 2500 meter Anggaran : 100000000	890 Rekomendasi : Menyesuaikan APBD dan legal administratif Koefisien : 2500 meter Anggaran : 100000000
891	Mukhsanah	tidak memadai sarana dan prasarana	Pembangunan Sarana, Prasarana dan Utilitas Sekolah	TK Aisyiah 1 jln Ahmad Taufik dan TPA Al ikhsan jln.Andi Makkasau, Kab. Sidenreng Rappang, Panca Rijang, Rappang	DINAS PENDIDIKAN DAN KEBUDAYAAN	Rekomendasi : Setuju Koefisien : 50 Meter Anggaran : 50000000	891 Rekomendasi : Usulan Disetujui Koefisien : 100 Meter Anggaran : 100000000

NO.	PENGUSUL	PERMASALAHAN	USULAN	ALAMAT	SKPD TUJUAN	REKOMENDASI	
						MITRA BAPPEDA	SKPD
1	2	3	4	5	6	7	8
892	Mukhsanah	jalan rusak, akses pasar macet	Peningkatan Jalan	Jln .Pasar Baru, Kab. Sidenreng Rappang, Panca Rijang, Rappang	DINAS BINA MARGA, CIPTA KARYA, TATA RUANG, PERTANAHAN, DAN PERUMAHAN RAKYAT	Rekomendasi : Disetujui Koefisien : 1 Km Anggaran : 350000000	892 Rekomendasi : disetujui Koefisien : 1 Km Anggaran : 350000000
893	Mukhsanah	Kelompok belum memiliki alat tata Boga	Pengadaan Alat Tata Boga	lingkungan 1 dan 2, Kab. Sidenreng Rappang, Panca Rijang, Rappang	DINAS PERDAGANGAN DAN PERINDUSTRIAN	Rekomendasi : Setuju untuk ditindaklanjuti Koefisien : 2 Kelompok Anggaran : 50000000	893 Rekomendasi : Disetujui dengan syarat Proposal dan Akta Pendirian Kelompok Koefisien : 2 Kelompok Anggaran : 50000000
894	Mukhsanah	Kelompok perbengkelan yang belum memiliki Alat perbengkelan /las	Pengadaan Alat Perbengkelan/Las	lingkungan 1 Dan 2, Kab. Sidenreng Rappang, Panca Rijang, Rappang	DINAS PERDAGANGAN DAN PERINDUSTRIAN	Rekomendasi : Setuju untuk ditindaklanjuti Koefisien : 1 Kelompok Anggaran : 25000000	894 Rekomendasi : Disetujui dengan syarat Proposal dan Akta Pendirian Kelompok Koefisien : 1 Kelompok Anggaran : 25000000
895	Mukhsanah	Ada Kelompok tapi Alat Menjahit bloom memadai	Pengadaan Alat Menjahit	lingkungan 1 dan 2, Kab. Sidenreng Rappang, Panca Rijang, Rappang	DINAS PERDAGANGAN DAN PERINDUSTRIAN	Rekomendasi : setuju untuk ditindaklanjuti Koefisien : 2 Kelompok Anggaran : 50000000	895 Rekomendasi : Disetujui dengan syarat Proposal dan Akta Pendirian Kelompok Koefisien : 2 Kelompok Anggaran : 50000000
896	Mukhsanah	longsor d sekitar sungai	Penimbunan dan Tambahan Pemasangan Talud Penahan Banjir Sungai	Jln.Harapan,belakang kuburan dan jln.Lasinrang, Kab. Sidenreng Rappang, Panca Rijang, Rappang	DINAS PENGELOLAAN SUMBER DAYA AIR	Rekomendasi : Disetujui Koefisien : 1000 meter Anggaran : 300000000	896 Rekomendasi : Disetujui, Memenuhi Persyaratan Teknis Koefisien : 1000 meter Anggaran : 300000000
897	suhartina	karena bangunannya sangat mengkwatirkan dan bisa menimbulkan akibat yang fatal jika terus menerus tidak di lakukan rehabilitas bendungan secepat mungkin	Rehabilitasi Bendung	Jl. Padang Carawali Dusun III Bukkere, Kab. Sidenreng Rappang, Panca Lautan, Cenrana	DINAS PENGELOLAAN SUMBER DAYA AIR	Rekomendasi : Disetujui Koefisien : 3600 meter <sup>3</sup> Anggaran : 432000000	897 Rekomendasi : Disetujui, Memenuhi Persyaratan Teknis Koefisien : 3600 meter <sup>3</sup> Anggaran : 432000000
898	SUPARDI, S.I.P	Kurangnya Alat Tata Boga Kelompok Masyarakat	Pengadaan Alat Tata Boga	Lingkungan Kampung Pisang, Rijang Baking, dan Lingkungan Muhajirin, Kab. Sidenreng Rappang, Panca Rijang, Lelebata	DINAS PERDAGANGAN DAN PERINDUSTRIAN	Rekomendasi : Setuju untuk ditindaklanjuti Koefisien : 3 Kelompok Anggaran : 75000000	898 Rekomendasi : Disetujui dengan syarat Proposal dan Akta Pendirian Kelompok Koefisien : 3 Kelompok Anggaran : 75000000
899	SUPARDI, S.I.P	Pagar Sekolah Rusak/Tidak Baik	Pembangunan Sarana, Prasarana dan Utilitas Sekolah	SDN 10 RAPPANG, Kab. Sidenreng Rappang, Panca Rijang, Lelebata	DINAS PENDIDIKAN DAN KEBUDAYAAN	Rekomendasi : setuju Koefisien : 50 meter Anggaran : 50000000	899 Rekomendasi : usulan disetujui Koefisien : 50 meter Anggaran : 50000000
900	suhartina	Apabila musim hujan air tersebut bisa meluap kemana-mana akibat tidak ada	Pembangunan Jembatan	Jl. Dusun I Pakkasaloe, Kab. Sidenreng Rappang, Panca	DINAS BINA MARGA, CIPTA KARYA, TATA RUANG,	Rekomendasi : Disetujui	900 Rekomendasi : disetujui

NO.	PENGUSUL	PERMASALAHAN	USULAN	ALAMAT	SKPD TUJUAN	REKOMENDASI		
						MITRA BAPPEDA	SKPD	
1	2	3	4	5	6	7	8	
		jembatan di titik tersebut sehingga akses jalan ke Dusun I Pakkasaloe bisa terkendala		Lautan, Cenrana	PERTANAHAN, DAN PERUMAHAN RAKYAT	Koefisien : 10 M2 Anggaran : 150000000		Koefisien : 10 M2 Anggaran : 1500000000
901	Muh. aidil akbar	Kondisi jalan Desa Kanie di Perbatasan antara Desa Sereang (Pakenya) ke utara sudah sangat rusak.	Rabat Beton	Dusun I Kadidi Sidenreng, Batas Desa Kanie - Sereang (Pakenya) ke utara, Kab. Sidenreng Rappang, Maritengngae, Kanie	DINAS BINA MARGA, CIPTA KARYA, TATA RUANG, PERTANAHAN, DAN PERUMAHAN RAKYAT	Rekomendasi : Disetujui Koefisien : 1 Km Anggaran : 1500000000	901	Rekomendasi : 12000000000 Koefisien : 1 Km Anggaran : 1500000000
902	Muh. aidil akbar	Kondisi jalan yang sudah rusak di Jl.Ambo Moma	Rabat Beton	"Desa Kanie, Dusun I, Jl.Ambo Moma, Kab. Sidenreng Rappang, Maritengngae, Kanie	DINAS BINA MARGA, CIPTA KARYA, TATA RUANG, PERTANAHAN, DAN PERUMAHAN RAKYAT	Rekomendasi : Disetujui Koefisien : 1 Km Anggaran : 1500000000	902	Rekomendasi : 12000000000 Koefisien : 1 Km Anggaran : 1500000000
903	SUPARDI, S.I.P	Tidak ada alat pemberantasan nyamuk (Fogging)	Penyediaan/Peningkatan Layanan Kesehatan untuk Upaya Kesehatan Masyarakat dan Upaya Kesehatan Perorangan di Fasilitas Kesehatan Tingkat	Lingkungan kampung pisang, rijang baking, dan muhajirin, Kab. Sidenreng Rappang, Panca Rijang, Lelebata	DINAS KESEHATAN, PENGENDALIAN PENDUDUK DAN KELUARGA BERENCANA	Rekomendasi : Disetujui Koefisien : 20 unit Anggaran : 80000000	903	Rekomendasi : Di setuju untuk di tindak lanjuti Koefisien : 2 unit Anggaran : 80000000
904	Ario	Selalu mengalami kerusakan	Perbaiki Pintu Air	desa lasiwala, Kab. Sidenreng Rappang, Pitu Riawa, Lasiwala	DINAS PENGELOLAAN SUMBER DAYA AIR	Rekomendasi : Disetujui Koefisien : 1 Titik Anggaran : 15000000	904	Rekomendasi : Disetujui, Memenuhi Persyaratan Teknis Koefisien : 1 Titik Anggaran : 15000000
905	Muh. aidil akbar	Kondisi jalanan di perbatasan Desa Kanie dengan Kelurahan Kadidi sudah rusak parah	Rabat Beton	Desa Kanie, Dusun II (Perbatasan) Kelurahan Kadidi, Kab. Sidenreng Rappang, Maritengngae, Kanie	DINAS BINA MARGA, CIPTA KARYA, TATA RUANG, PERTANAHAN, DAN PERUMAHAN RAKYAT	Rekomendasi : Disetujui Koefisien : 1 Km Anggaran : 1500000000	905	Rekomendasi : 12000000000 Koefisien : 1 Km Anggaran : 1500000000
906	Ario	jalanan yang berlubang dan tidak bisa di lalui kendaraan pada saat musim penghujan	Rabat Beton	dusun 3 campaniang, Kab. Sidenreng Rappang, Pitu Riawa, Lasiwala	DINAS BINA MARGA, CIPTA KARYA, TATA RUANG, PERTANAHAN, DAN PERUMAHAN RAKYAT	Rekomendasi : Disetujui Koefisien : 1 Km Anggaran : 1500000000	906	Rekomendasi : 12000000000 Koefisien : 1 Km Anggaran : 1500000000
907	Ario	jalanan yang berlubang dan tidak bisa di lalui kendaraan pada saat musim penghujan	Rabat Beton	dusun 4 makkoring utara, Kab. Sidenreng Rappang, Pitu Riawa, Lasiwala	DINAS BINA MARGA, CIPTA KARYA, TATA RUANG, PERTANAHAN, DAN PERUMAHAN RAKYAT	Rekomendasi : Disetujui Koefisien : 1 Km Anggaran : 1500000000	907	Rekomendasi : Disetujui Koefisien : 1 Km Anggaran : 1500000000
908	Muh. aidil akbar	Kondisi jalan Desa di Perbatasan menuju ke La Coki sudah rusak.	Rabat Beton	Desa Kanie, Dusun II Labempa, Kab. Sidenreng Rappang, Maritengngae, Kanie	DINAS BINA MARGA, CIPTA KARYA, TATA RUANG, PERTANAHAN, DAN PERUMAHAN RAKYAT	Rekomendasi : Disetujui Koefisien : 1 Km	908	Rekomendasi : Disetujui Koefisien : 1 Km



NO.	PENGUSUL	PERMASALAHAN	USULAN	ALAMAT	SKPD TUJUAN	REKOMENDASI	
						MITRA BAPPEDA	SKPD
1	2	3	4	5	6	7	8
						Anggaran : 1500000000	Anggaran : 1500000000
909	SUPARDI, S.I.P	Banyak Drainase Yang Tersumbat	Pembangunan dan Pemeliharaan Dekker	Lingkungan Rijang Baking, Kampung Pisang, dan Muhajirin, Kab. Sidenreng Rappang, Panca Rijang, Lelebata	DINAS BINA MARGA, CIPTA KARYA, TATA RUANG, PERTANAHAN, DAN PERUMAHAN RAKYAT	Rekomendasi : Disetujui Koefisien : 3 Unit Anggaran : 1500000000	909 Rekomendasi : disetujui Koefisien : 3 Unit Anggaran : 1500000000
910	Muh. aidil akbar	Kondisi Jalan menuju ke pekuburan sudah rusak	Rabat Beton	Desa Kanie, Dusun I (Jl.Pekuburan), Kab. Sidenreng Rappang, Maritengngae, Kanie	DINAS BINA MARGA, CIPTA KARYA, TATA RUANG, PERTANAHAN, DAN PERUMAHAN RAKYAT	Rekomendasi : Disetujui Koefisien : 1 Km Anggaran : 1500000000	910 Rekomendasi : Disetujui Koefisien : 1 Km Anggaran : 1500000000
911	Muh. aidil akbar	Kondisi jalan di sekitar pemukiman sudah rusak	Rabat Beton	Desa Kanie, Dusun II (Jl. Ambo Hasan), Kab. Sidenreng Rappang, Maritengngae, Kanie	DINAS BINA MARGA, CIPTA KARYA, TATA RUANG, PERTANAHAN, DAN PERUMAHAN RAKYAT	Rekomendasi : Disetujui Koefisien : 1 Km Anggaran : 1500000000	911 Rekomendasi : Disetujui Koefisien : 1 Km Anggaran : 1500000000
912	SUPARDI, S.I.P	LPM Kelurahan memerlukan pembinaan dan peningkatan kapasitas	Peningkatan Kapasitas Pengurus Lembaga Kemasyarakatan Desa	Lalebata, Kab. Sidenreng Rappang, Panca Rijang, Lelebata	DINAS PEMBERDAYAAN MASYARAKAT, DESA, PEREMPUAN DAN PERLINDUNGAN ANAK	Rekomendasi : Disetujui Koefisien : 1 paket Anggaran : 300000000	912 Rekomendasi : Peningkatan Kapasitas Pengurus LPM Kelurahan Lalebata Kec. Panca Rijang Kab. Koefisien : 1 paket Anggaran : 250000000
913	Muh. aidil akbar	Kondisi jalan di pemukiman warga sudah rusak	Rabat Beton	Desa Kanie, Dusun II (Jl. A.Lambogo), Kab. Sidenreng Rappang, Maritengngae, Kanie	DINAS BINA MARGA, CIPTA KARYA, TATA RUANG, PERTANAHAN, DAN PERUMAHAN RAKYAT	Rekomendasi : Disetujui Koefisien : 1 Km Anggaran : 1500000000	913 Rekomendasi : Disetujui Koefisien : 1 Km Anggaran : 1500000000
914	Muh. aidil akbar	Kondisi jalan di pemukiman warga sudah rusak	Rabat Beton	Desa Kanie, Dusun II (Jl.A. Nohong), Kab. Sidenreng Rappang, Maritengngae, Kanie	DINAS BINA MARGA, CIPTA KARYA, TATA RUANG, PERTANAHAN, DAN PERUMAHAN RAKYAT	Rekomendasi : Disetujui Koefisien : 1 Km Anggaran : 1500000000	914 Rekomendasi : Disetujui Koefisien : 1 Km Anggaran : 1500000000
915	Muh. aidil akbar	Kondisi Jalan penghubung antar Desa ke Dusun yang sudah rusak	Rabat Beton	Desa Kanie, Dusun I (Jl.Pakenya), Kab. Sidenreng Rappang, Maritengngae, Kanie	DINAS BINA MARGA, CIPTA KARYA, TATA RUANG, PERTANAHAN, DAN PERUMAHAN RAKYAT	Rekomendasi : Disetujui Koefisien : 1 Km Anggaran : 1500000000	915 Rekomendasi : Disetujui Koefisien : 1 Km Anggaran : 1500000000
916	SUPARDI, S.I.P	Ada pembangunan rabat beton yang belum selesai	Rabat Beton	JL. A.P. Pettarani dan JL. Ambo Nganro, Kab. Sidenreng Rappang, Panca Rijang, Lelebata	DINAS BINA MARGA, CIPTA KARYA, TATA RUANG, PERTANAHAN, DAN PERUMAHAN RAKYAT	Rekomendasi : Disetujui Koefisien : 1 Km Anggaran : 1500000000	916 Rekomendasi : Disetujui Koefisien : 1 Km Anggaran : 1500000000

NO.	PENGUSUL	PERMASALAHAN	USULAN	ALAMAT	SKPD TUJUAN	REKOMENDASI		
						MITRA BAPPEDA	SKPD	
1	2	3	4	5	6	7	8	
917	Muh. aidil akbar	Kondisi Lanin/Drainase di jaringan irigasi Jalan Poros Kabupaten, Penghubung antar Kecamatan dan Ibu Kota kabupaten sudah rusak parah, dan sering terjadi banjir akibat luapan air di musim hujan.	Peningkatan Jaringan Irigasi	Desa Kanie, Jl.Poros Rappang - Pangkajene Dusun II, Kab. Sidenreng Rappang, Maritenggae, Kanie	DINAS PENGELOLAAN SUMBER DAYA AIR	Rekomendasi : Disetujui	917	Rekomendasi : Disetujui, Memenuhi Persyaratan Teknis
						Koefisien : 1000 meter		Koefisien : 1000 meter
						Anggaran : 825000000		Anggaran : 825000000
918	suhartina	Akses Jalan ke Dusun I pakkasaloe sudah banyak yang rusak	Rabat Beton	Jl. Dusun I Pakkasaloe, Kab. Sidenreng Rappang, Panca Lautan, Cenrana	DINAS BINA MARGA, CIPTA KARYA, TATA RUANG, PERTANAHAN, DAN PERUMAHAN RAKYAT	Rekomendasi : Disetujui	918	Rekomendasi : Disetujui
						Koefisien : 2 Km		Koefisien : 2 Km
						Anggaran : 3000000000		Anggaran : 3000000000
919	Muh. aidil akbar	Jaringan irigasi sudah rusak	Peningkatan Jaringan irigasi Pertanian	Desa Kanie, Jl.Maluku Dusun II, Kab. Sidenreng Rappang, Maritenggae, Kanie	DINAS TANAMAN PANGAN, HORTIKULTURA, PERKEBUNAN, DAN KETAHANAN PANGAN	Rekomendasi : Setuju untuk ditindaklanjuti	919	Rekomendasi : setuju, dengan melengkapi data teknis, proposal,SID,dan RAB serta surat
						Koefisien : 500 meter		Koefisien : 425 meter
						Anggaran : 600000000		Anggaran : 200000000
920	Muh. aidil akbar	Saluran irigasi sudah rusak	Peningkatan Jaringan irigasi Pertanian	Desa Kanie, Dusun II (Belakang Masjid Nurul Jamaah), Kab. Sidenreng Rappang, Maritenggae, Kanie	DINAS TANAMAN PANGAN, HORTIKULTURA, PERKEBUNAN, DAN KETAHANAN PANGAN	Rekomendasi : Setuju untuk ditindaklanjuti	920	Rekomendasi : setuju, dengan melengkapi data teknis, proposal,SID,dan RAB serta surat
						Koefisien : 200 meter		Koefisien : 200 meter
						Anggaran : 600000000		Anggaran : 860000000
921	Rahmatullah	tidak adanya taman	Penataan Taman Ruang Terbuka Hijau (RTH)	Lk. I pajalele, Kab. Sidenreng Rappang, Tellu Limpoe, Pajalele	DINAS LINGKUNGAN HIDUP	Rekomendasi : Disetujui	921	Rekomendasi : dapat ditindak lanjut dengan melakukan survey untuk memastikan memenuhi
						Koefisien : 1 Paket		Koefisien : 1 Paket
						Anggaran : 1500000000		Anggaran : 1500000000
922	WARDANA, S.M	Belum ada jalan untuk menghubungkan antara Desa Bila dan Desa Bola Bulu	Pembangunan Jalan	Dusun III Larumpu, Kab. Sidenreng Rappang, Dua Pitue, Bila	DINAS BINA MARGA, CIPTA KARYA, TATA RUANG, PERTANAHAN, DAN PERUMAHAN RAKYAT	Rekomendasi : Disetujui	922	Rekomendasi : disetujui
						Koefisien : 1 Km		Koefisien : 1 Km
						Anggaran : 3500000000		Anggaran : 3500000000
923	SUPARDI, S.I.P	Masih ada tempat yang memerlukan pembangunan drainase	Pembangunan Drainase	Lingkungan Muhajirin, Rijang Baking, dan Kampung Pisang, Kab. Sidenreng Rappang, Panca Rijang, Lelebata	DINAS BINA MARGA, CIPTA KARYA, TATA RUANG, PERTANAHAN, DAN PERUMAHAN RAKYAT	Rekomendasi : Disetujui	923	Rekomendasi : Disetujui
						Koefisien : 1 Km		Koefisien : 1 Km
						Anggaran : 7000000000		Anggaran : 7000000000
924	Muh. aidil akbar	Jembatan penghubung dan akses pertanian sudah tidak layak dilalui	Pembangunan Jembatan	Desa Kanie, Dusun II (Lacoki), Kab. Sidenreng Rappang, Maritenggae, Kanie	DINAS BINA MARGA, CIPTA KARYA, TATA RUANG, PERTANAHAN, DAN PERUMAHAN RAKYAT	Rekomendasi : Disetujui	924	Rekomendasi : disetujui
						Koefisien : 1 Unit		Koefisien : 1 Unit
						Anggaran : 2500000000		Anggaran : 2500000000
925	Rahmatullah	tidak adanya embung penampungan sarana air bersih	Pembangunan Embung	Lk. I pajalele, Kab. Sidenreng Rappang, Tellu Limpoe, Pajalele	DINAS PENGELOLAAN SUMBER DAYA AIR	Rekomendasi : Disetujui	925	Rekomendasi : Disetujui, Memenuhi Persyaratan Teknis

NO.	PENGUSUL	PERMASALAHAN	USULAN	ALAMAT	SKPD TUJUAN	REKOMENDASI	
						MITRA BAPPEDA	SKPD
1	2	3	4	5	6	7	8
						Koefisien : 1 Paket Anggaran : 50000000	Koefisien : 1 Paket Anggaran : 50000000
926	WARDANA, S.M	Belum ada jalan yang menghubungkan antara Desa Bila dan Desa Bila Riase	Pembangunan Jalan	Dusun IV Abbanuangge, Kab. Sidenreng Rappang, Dua Pitue, Bila	DINAS BINA MARGA, CIPTA KARYA, TATA RUANG, PERTANAHAN, DAN PERUMAHAN RAKYAT	Rekomendasi : Disetujui Koefisien : 1 Km Anggaran : 350000000	926 Rekomendasi : disetujui Koefisien : 1 Km Anggaran : 350000000
927	Rahmatullah	masih kurangnya lampu jalan di kelurahan pajalele	Pengadaan Lampu Jalan	Lk. I, II dan III, Kab. Sidenreng Rappang, Tellu Limpoe, Pajalele	DINAS BINA MARGA, CIPTA KARYA, TATA RUANG, PERTANAHAN, DAN PERUMAHAN RAKYAT	Rekomendasi : Disetujui Koefisien : 10 Tiang Anggaran : 100000000	927 Rekomendasi : Disetujui Koefisien : 10 Tiang Anggaran : 150000000
928	Muh. aidil akbar	Jembatan penghubung di perbatasan yang menjadi penghubung ke Kelurahan.	Pembangunan Jembatan	Desa Kanie, Dusun II (Batas Kelurahan kadidi), Kab. Sidenreng Rappang, Maritengngae, Kanie	DINAS BINA MARGA, CIPTA KARYA, TATA RUANG, PERTANAHAN, DAN PERUMAHAN RAKYAT	Rekomendasi : Disetujui Koefisien : 1 Unit Anggaran : 250000000	928 Rekomendasi : Disetujui Koefisien : 1 Unit Anggaran : 250000000
929	Rahmatullah	masih kurangnya pengetahuan masyarakat tentang pemanfaatan lahan pekarangan	Pemanfaatan Lahan Pekarangan	Lk. I, II dan III kEL. Pajalele, Kab. Sidenreng Rappang, Tellu Limpoe, Pajalele	DINAS TANAMAN PANGAN, HORTIKULTURA, PERKEBUNAN, DAN KETAHANAN PANGAN	Rekomendasi : Disetujui untuk ditindaklanjuti Koefisien : 1 kwt Anggaran : 30000000	929 Rekomendasi : Setuju, karena merupakan program prioritas Bupati (ada di RPJMD) Koefisien : 1 kwt Anggaran : 30000000
930	Muh. aidil akbar	Sarana pendidikan anak usia dini perlu di bangun di Dusun II	Pembinaan Kelembagaan dan Manajemen Paud, SD dan SMP	Desa Kanie, Dusun II, Kab. Sidenreng Rappang, Maritengngae, Kanie	DINAS PENDIDIKAN DAN KEBUDAYAAN	Rekomendasi : setuju Koefisien : 1 Paket Anggaran : 100000000	930 Rekomendasi : Usulan Disetujui Koefisien : 1 Paket Anggaran : 50000000
931	Rahmatullah	belum adanya taman bermain di kelurahan pajalele	Penataan Taman Bermain	Lk. I Kel. Pajalele, Kab. Sidenreng Rappang, Tellu Limpoe, Pajalele	DINAS LINGKUNGAN HIDUP	Rekomendasi : Disetujui Koefisien : 1 Unit Anggaran : 150000000	931 Rekomendasi : dapat tindak lanjut dengan survey untuk memastikan memenuhi syarat Koefisien : 1 Unit Anggaran : 150000000
932	SUPARDI, S.I.P	Sekolah memerlukan taman dan lapangan upacara	Pembangunan Sarana, Prasarana dan Utilitas Sekolah	SDN 7 RAPPANG DAN SDN 11 RAPPANG, Kab. Sidenreng Rappang, Panca Rijang, Lelebata	DINAS PENDIDIKAN DAN KEBUDAYAAN	Rekomendasi : setuju Koefisien : 3500 M2 Anggaran : 525000000	932 Rekomendasi : Usulan Disetujui Koefisien : 500 M2 Anggaran : 75000000
933	Muh. aidil akbar	Perlunya pembenahan Pusat Pembantu Kesehatan (Pustu)	Peningkatan/Pengembangan Sarana dan Prasarana Fasilitas Pelayanan Kesehatan tingkat	Desa Kanie, Dusun I, Kab. Sidenreng Rappang, Maritengngae, Kanie	DINAS KESEHATAN, PENGENDALIAN PENDUDUK DAN KELUARGA BERENCANA	Rekomendasi : disetujui Koefisien : 1 unit	933 Rekomendasi : Di setuju untuk di tindak lanjut Koefisien : 1 unit

NO.	PENGUSUL	PERMASALAHAN	USULAN	ALAMAT	SKPD TUJUAN	REKOMENDASI	
						MITRA BAPPEDA	SKPD
1	2	3	4	5	6	7	8
			Puskesmas dan Jaringannya			Anggaran : 500000000	Anggaran : 500000000
934	Muh. aidil akbar	Kondisi Jalan Penghubung antar Desa Ke dusun sudah rusak	Rabat Beton	Desa Kanie, Dusun I, Kab. Sidenreng Rappang, Maritengngae, Kanie	DINAS BINA MARGA, CIPTA KARYA, TATA RUANG, PERTANAHAN, DAN PERUMAHAN RAKYAT	Rekomendasi : Disetujui Koefisien : 1 Km Anggaran : 1500000000	934 Rekomendasi : Disetujui Koefisien : 1 Km Anggaran : 1500000000
935	WARDANA, S.M	Jalan rusak dan berlubang	Peningkatan Jalan	Dusun I Larumpu, Kab. Sidenreng Rappang, Dua Pitue, Bila	DINAS BINA MARGA, CIPTA KARYA, TATA RUANG, PERTANAHAN, DAN PERUMAHAN RAKYAT	Rekomendasi : Disetujui Koefisien : 1 Km Anggaran : 350000000	935 Rekomendasi : Disetujui Koefisien : 1 Km Anggaran : 350000000
936	Muh. aidil akbar	Saluran air yang sudah rusak	Rehabilitasi Drainase	Desa Kanie, Dusun I (Jl.Pakenya), Kab. Sidenreng Rappang, Maritengngae, Kanie	DINAS BINA MARGA, CIPTA KARYA, TATA RUANG, PERTANAHAN, DAN PERUMAHAN RAKYAT	Rekomendasi : Disetujui Koefisien : 500 Meter Anggaran : 350000000	936 Rekomendasi : Disetujui Koefisien : 500 Meter Anggaran : 350000000
937	Muh. aidil akbar	Perlunya dibangun pagar dan Paving Blok agar air tidak tergenang di Musim Hujan di Sekolah Dasar	Pemeliharaan Rutin Sarana, Prasarana dan Utilitas Sekolah	Desa Kanie, SD 3 Sereang, Dusun II dan SD 1 Sereang Dusun I, Kab. Sidenreng Rappang, Maritengngae, Kanie	DINAS PENDIDIKAN DAN KEBUDAYAAN	Rekomendasi : setuju Koefisien : 50 meter Anggaran : 50000000	937 Rekomendasi : Usulan disetujui Koefisien : 50 meter Anggaran : 7500000
938	Rahmatullah	belum adanya pagar sekolah	Pembangunan Sarana, Prasarana dan Utilitas Sekolah	SD I Massepe, Kab. Sidenreng Rappang, Tellu Limpoe, Pajalele	DINAS PENDIDIKAN DAN KEBUDAYAAN	Rekomendasi : setuju Koefisien : 50 meter Anggaran : 50000000	938 Rekomendasi : Usulan disetujui Koefisien : 50 meter Anggaran : 50000000
939	WARDANA, S.M	Belum ada jalan yang menghubungkan antara Desa Bila Kab. Sidrap dan Desa Sogi Kab. Wajo	Pembangunan Jalan	Dusun II Pallae, Kab. Sidenreng Rappang, Dua Pitue, Bila	DINAS BINA MARGA, CIPTA KARYA, TATA RUANG, PERTANAHAN, DAN PERUMAHAN RAKYAT	Rekomendasi : Disetujui Koefisien : 1 Km Anggaran : 1500000000	939 Rekomendasi : Disetujui Koefisien : 1 Km Anggaran : 3500000000
940	Muh. aidil akbar	Perlunya dibangun Pagar dan Paving Blok di Sekolah-sekolah Dasar, Karena sering terjadi Banjir di Musim Hujan	Pembangunan Sarana, Prasarana dan Utilitas Sekolah	Desa Kanie, SD 1 Sereang dan SD 3 Sereang, Kab. Sidenreng Rappang, Maritengngae, Kanie	DINAS PENDIDIKAN DAN KEBUDAYAAN	Rekomendasi : setuju Koefisien : 50 Meter Anggaran : 50000000	940 Rekomendasi : Usulan disetujui Koefisien : 50 Meter Anggaran : 50000000
941	Rahmatullah	Belum adanya MTS di Kel. Pajalele	Pembangunan Gedung	MTS Nasrul Haq, Kab. Sidenreng Rappang, Tellu Limpoe, Pajalele	DINAS PENDIDIKAN DAN KEBUDAYAAN	Rekomendasi : Pindah OPD Dinas Pendidikan dan Kebudayaan Koefisien : 1 Unit Anggaran : 200000000	941 Rekomendasi : usulan disetujui Koefisien : 1 Unit Anggaran : 200000000

NO.	PENGUSUL	PERMASALAHAN	USULAN	ALAMAT	SKPD TUJUAN	REKOMENDASI	
						MITRA BAPPEDA	SKPD
1	2	3	4	5	6	7	8
942	Rahmatullah	Tergenangnya air di musim hujan	Pembangunan Paving Block Halaman Sekolah	MTS Nasrul Haq, Kab. Sidenreng Rappang, Tellu Limpoe, Pajalele	DINAS PENDIDIKAN DAN KEBUDAYAAN	Rekomendasi : setuju Koefisien : 500 meter Anggaran : 75000000	942 Rekomendasi : Usulan disetujui Koefisien : 500 meter Anggaran : 75000000
943	Muh. aidil akbar	Perlunya dibangun Pagar dan Paving Blok di Pos Kesehatan Desa	Peningkatan/Pengembangan Sarana dan Prasarana Fasilitas Pelayanan Kesehatan tingkat Puskesmas dan Jaringannya	Desa Kanie, Dusun I (Poskesdes), Kab. Sidenreng Rappang, Maritengngae, Kanie	DINAS KESEHATAN, PENGENDALIAN PENDUDUK DAN KELUARGA BERENCANA	Rekomendasi : disetujui Koefisien : 20 m Anggaran : 60000000	943 Rekomendasi : Di setuju untuk di tindak lanjuti Koefisien : 20 m Anggaran : 30000000
944	Rahmatullah	Belum Adanya Pagar sekolah	Pembangunan Sarana, Prasarana dan Utilitas Sekolah	SD 2 Masepe, Kab. Sidenreng Rappang, Tellu Limpoe, Pajalele	DINAS PENDIDIKAN DAN KEBUDAYAAN	Rekomendasi : setuju Koefisien : 75 meter Anggaran : 75000000	944 Rekomendasi : Usulan disetujui Koefisien : 75 meter Anggaran : 75000000
945	Muh. aidil akbar	Perlunya bantuan Pembangunan di Masjid	Pemberian Bantuan Perbaikan Sarana Fasilitas Keagamaan	Desa Kanie, Dusun II (Masjid Nurul Sarqi Maluku Riawa), Kab. Sidenreng Rappang, Maritengngae, Kanie	SEKRETARIAT DAERAH	Rekomendasi : disetujui Koefisien : 1 paket Anggaran : 100000000	945 Rekomendasi : disetujui Koefisien : 1 paket Anggaran : 100000000
946	Rahmatullah	Belum adanya pagar sekolah	Pembangunan Sarana, Prasarana dan Utilitas Sekolah	TK PGRI Pajalele, Kab. Sidenreng Rappang, Tellu Limpoe, Pajalele	DINAS PENDIDIKAN DAN KEBUDAYAAN	Rekomendasi : setuju Koefisien : 50 meter Anggaran : 50000000	946 Rekomendasi : usulan disetujui Koefisien : 50 meter Anggaran : 50000000
947	Muh. aidil akbar	Banyak nya keluarga miskin/kurang mampu yang memiliki rumah tidak layak huni	Rehab Rumah / Bedah Rumah	Desa Kanie, Dusun I dan Dusun II, Kab. Sidenreng Rappang, Maritengngae, Kanie	DINAS BINA MARGA, CIPTA KARYA, TATA RUANG, PERTANAHAN, DAN PERUMAHAN RAKYAT	Rekomendasi : Disetujui Koefisien : 60 unit Anggaran : 1200000000	947 Rekomendasi : disetujui Koefisien : 60 unit Anggaran : 1200000000
948	Rahmatullah	Tergenangnya air di musim hujan	Pembangunan Paving Block Halaman Sekolah	SD 2 Masepe, Kab. Sidenreng Rappang, Tellu Limpoe, Pajalele	DINAS PENDIDIKAN DAN KEBUDAYAAN	Rekomendasi : setuju Koefisien : 600 meter Anggaran : 90000000	948 Rekomendasi : Usulan disetujui Koefisien : 500 meter Anggaran : 75000000
949	RAMLI, S.I.P	Kondisi Jalan Sudah Banyak Yang Berlubang Sehingga Susah/Jelek Dilalui Kendaraan Terutama Mobil.	Rabat Beton	Jalan Poros Sumpang Mango - Ajubissu Desa Sumpang Mango, Kab. Sidenreng Rappang, Pitu Riawa, Sumpangmango	DINAS BINA MARGA, CIPTA KARYA, TATA RUANG, PERTANAHAN, DAN PERUMAHAN RAKYAT	Rekomendasi : disetujui Koefisien : 4 Km Anggaran : 6000000000	949 Rekomendasi : Disetujui Koefisien : 4 Km Anggaran : 6000000000
950	Muh. aidil akbar	Meningkatnya penyebaran Hama dan Tikus	Pengadaan Sarana Pengendalian Hama dan	Desa Kanie, Dusun I dan Dusun II, Kab. Sidenreng Rappang,	DINAS TANAMAN PANGAN, HORTIKULTURA,	Rekomendasi : Disetujui untuk ditindaklanjuti	950 Rekomendasi : setuju



NO.	PENGUSUL	PERMASALAHAN	USULAN	ALAMAT	SKPD TUJUAN	REKOMENDASI	
						MITRA BAPPEDA	SKPD
1	2	3	4	5	6	7	8
			Penyakit Pertanian	Maritengngae, Kanie	PERKEBUNAN, DAN KETAHANAN PANGAN	Koefisien : 10 Dos Anggaran : 50000000	Koefisien : 10 Dos Anggaran : 50000000
951	Rahmatullah	Masih Kurangnya Penerangan Jalan	Pengadaan Lampu Jalan	Lk. I dan II, Kab. Sidenreng Rappang, Tellu Limpoe, Pajalele	DINAS BINA MARGA, CIPTA KARYA, TATA RUANG, PERTANAHAN, DAN PERUMAHAN RAKYAT	Rekomendasi : Disetujui Koefisien : 10 Tiang Anggaran : 100000000	951 Rekomendasi : Disetujui Koefisien : 10 Tiang Anggaran : 150000000
952	Rahmatullah	Fasilitas jalan tani belum memadai	Rehabilitasi Jalan UsahaTani	Lk. III, Kab. Sidenreng Rappang, Tellu Limpoe, Pajalele	DINAS TANAMAN PANGAN, HORTIKULTURA, PERKEBUNAN, DAN KETAHANAN PANGAN	Rekomendasi : Setuju untuk ditindaklanjuti Koefisien : 1 meter Anggaran : 200000000	952 Rekomendasi : setuju, dengan melengkapi data teknis, proposal, SID, dan RAB serta surat Koefisien : 1300 meter Anggaran : 200000000
953	RAMLI, S.I.P	Belum Tanah Untuk Lapangan Olahraga	Pengadaan Tanah	Dusun III Katillang, Kab. Sidenreng Rappang, Pitu Riawa, Sumpangmango	DINAS BINA MARGA, CIPTA KARYA, TATA RUANG, PERTANAHAN, DAN PERUMAHAN RAKYAT	Rekomendasi : Disetujui Koefisien : 5000 M2 Anggaran : 500000000	953 Rekomendasi : Disetujui Koefisien : 5000 M2 Anggaran : 500000000
954	Rahmatullah	Tanggul sungai mulai terkikis	Perkuatan Talud Pemasangan Bronjong	Lk. I dan II, Kab. Sidenreng Rappang, Tellu Limpoe, Pajalele	DINAS PENGELOLAAN SUMBER DAYA AIR	Rekomendasi : Disetujui Koefisien : 1000 meter Anggaran : 850000000	954 Rekomendasi : Disetujui, Memenuhi Persyaratan Teknis Koefisien : 1000 meter Anggaran : 850000000
955	WARDANA, S.M	Perbaikan rumah warga	Rehab Rumah / Bedah Rumah	Dusun I Larumpu, Dusun II Pallae, Dusun III Larumpu & Dusun IV Abbanuangge, Kab. Sidenreng Rappang, Dua Pitue, Bila	DINAS BINA MARGA, CIPTA KARYA, TATA RUANG, PERTANAHAN, DAN PERUMAHAN RAKYAT	Rekomendasi : Disetujui Koefisien : 30 unit Anggaran : 600000000	955 Rekomendasi : disetujui Koefisien : 30 unit Anggaran : 600000000
956	Muh. aidil akbar	Perlunya Pembinaan bagi Kelompok Tani, berupa Sekolah Lapang	Pelatihan Kelompok Tani Komoditi Tanaman Pangan	Desa Kanie, Kab. Sidenreng Rappang, Maritengngae, Kanie	DINAS TANAMAN PANGAN, HORTIKULTURA, PERKEBUNAN, DAN KETAHANAN PANGAN	Rekomendasi : Setuju untuk ditindaklanjuti Koefisien : 2 Kelompok Anggaran : 30000000	956 Rekomendasi : setuju Koefisien : 2 Kelompok Anggaran : 30000000
957	Rahmatullah	Akses jalan yang tidak memadai	Rabat Beton	Lk. III, Kab. Sidenreng Rappang, Tellu Limpoe, Pajalele	DINAS BINA MARGA, CIPTA KARYA, TATA RUANG, PERTANAHAN, DAN PERUMAHAN RAKYAT	Rekomendasi : Disetujui Koefisien : 1 Km Anggaran : 1500000000	957 Rekomendasi : Disetujui Koefisien : 1 Km Anggaran : 1500000000
958	Muh. aidil akbar	Perlunya pengembangan untuk Kelompok ternak dan bantuan ternak	Bantuan Pengadaan Itik	Desa Kanie, Kab. Sidenreng Rappang, Maritengngae, Kanie	DINAS PETERNAKAN DAN PERIKANAN	Rekomendasi : Setuju untuk ditindaklanjuti Koefisien : 9 ekor	958 Rekomendasi : setuju untuk ditindaklanjuti Koefisien : 4500 ekor

NO.	PENGUSUL	PERMASALAHAN	USULAN	ALAMAT	SKPD TUJUAN	REKOMENDASI	
						MITRA BAPPEDA	SKPD
1	2	3	4	5	6	7	8
						Anggaran : 200000000	Anggaran : 225000000
959	RAMLI, S.I.P	Belum Tersedia Jembatan Beton Sehingga Masyarakat Harus Melewati Jalan Yang Lebih Jauh	Pembangunan Jembatan	Dusun I Katillang, Kab. Sidenreng Rappang, Pitu Riawa, Sumpangmango	DINAS BINA MARGA, CIPTA KARYA, TATA RUANG, PERTANAHAN, DAN PERUMAHAN RAKYAT	Rekomendasi : Disetujui Koefisien : 20 M2 Anggaran : 250000000	959 Rekomendasi : Disetujui Koefisien : 20 M2 Anggaran : 250000000
960	Muh. aidi akbar	Perlunya Pengembangan untuk perikanan berupa bantuan bibit	Bantuan Bibit Ikan (Ikan Mas)	Desa Kanie, Kab. Sidenreng Rappang, Maritengngae, Kanie	DINAS PETERNAKAN DAN PERIKANAN	Rekomendasi : Setuju untuk ditindaklanjuti Koefisien : 2 ekor Anggaran : 20000000	960 Rekomendasi : setuju untuk ditindaklanjuti Koefisien : 40000 ekor Anggaran : 20000000
961	Rahmatullah	Saluran air tidak lancar	Rehabilitasi Drainase	Lk. I, Kab. Sidenreng Rappang, Tellu Limpoe, Pajalele	DINAS BINA MARGA, CIPTA KARYA, TATA RUANG, PERTANAHAN, DAN PERUMAHAN RAKYAT	Rekomendasi : Disetujui Koefisien : 500 Meter Anggaran : 350000000	961 Rekomendasi : Disetujui Koefisien : 500 Meter Anggaran : 350000000
962	RAMLI, S.I.P	Kondisi Jalan Rusak dan Bertumpuk Sehingga Sulit Dilalui Oleh Petani	Peningkatan Jalan	Jalan Tani Seppi E Dusun II Samallangi, Kab. Sidenreng Rappang, Pitu Riawa, Sumpangmango	DINAS BINA MARGA, CIPTA KARYA, TATA RUANG, PERTANAHAN, DAN PERUMAHAN RAKYAT	Rekomendasi : Disetujui Koefisien : 500 Meter Anggaran : 175000000	962 Rekomendasi : Disetujui Koefisien : 500 Meter Anggaran : 175000000
963	MIRNAH	Masih ada pembangunan sarana TK PGRI Tellang-Tellang belum selesai dikarenakan kurangnya dana	Pembangunan Sarana, Prasarana dan Utilitas Sekolah	Jalan Madrasah Dusun Tellang-Tellang, Kab. Sidenreng Rappang, Kulo, Rijang Panua	DINAS PENDIDIKAN DAN KEBUDAYAAN	Rekomendasi : setuju Koefisien : 1 paket Anggaran : 25000000	963 Rekomendasi : Usulan Disetujui Koefisien : 1 paket Anggaran : 50000000
964	SYAMSUL M	Pembangunan Jembatan Sungai Mallopi Dusun 1 Tana Toro, 9 Meter, dengan perkiraan biaya Rp. 400.000.000. PD Penanggung Jawab Dinas Bina Marga, Cipta Karya, Tata Ruang, Pertahanan dan Perumahan Rakyat.	Pembangunan Jembatan	Dusun 1 Tanatoro, Desa Tanatoro, Kab. Sidenreng Rappang, Pitu Raise, Tanatoro	DINAS BINA MARGA, CIPTA KARYA, TATA RUANG, PERTANAHAN, DAN PERUMAHAN RAKYAT	Rekomendasi : Disetujui Koefisien : 36 M2 Anggaran : 250000000	964 Rekomendasi : Disetujui Koefisien : 36 M2 Anggaran : 250000000
965	Rahmatullah	Masih Kurangnya Penerangan Jalan	Pengadaan Lampu Jalan	Lk. I, Kab. Sidenreng Rappang, Tellu Limpoe, Pajalele	DINAS BINA MARGA, CIPTA KARYA, TATA RUANG, PERTANAHAN, DAN PERUMAHAN RAKYAT	Rekomendasi : Disetujui Koefisien : 10 Tiang Anggaran : 100000000	965 Rekomendasi : Disetujui Koefisien : 10 Tiang Anggaran : 150000000
966	RAMLI, S.I.P	Tidak Adanya Pagar Poskesdes Sehingga Tingkat Keamanan Gedung Poskesdes Tidak Ada	Peningkatan/Pengembangan Sarana dan Prasarana Fasilitas Pelayanan Kesehatan tingkat Puskesmas dan Jaringannya	Dusun II Samallangi, Kab. Sidenreng Rappang, Pitu Riawa, Sumpangmango	DINAS KESEHATAN, PENGENDALIAN PENDUDUK DAN KELUARGA BERENCANA	Rekomendasi : disetujui Koefisien : 50 m Anggaran : 50000000	966 Rekomendasi : Di setuju untuk di tindak lanjuti Koefisien : 100 m Anggaran : 50000000

NO.	PENGUSUL	PERMASALAHAN	USULAN	ALAMAT	SKPD TUJUAN	REKOMENDASI	
						MITRA BAPPEDA	SKPD
1	2	3	4	5	6	7	8
967	Rahmatullah	Bendungan yang sudah ada sudah mulai rusak	Rehabilitasi Bendung	Lk. II, Kab. Sidenreng Rappang, Tellu Limpoe, Pajalele	DINAS PENGELOLAAN SUMBER DAYA AIR	Rekomendasi : Disetujui Koefisien : 1500 meter3 Anggaran : 180000000	967 Rekomendasi : Disetujui, Memenuhi Persyaratan Teknis Koefisien : 1500 meter3 Anggaran : 180000000
968	PATRIAH	saluran air menjadi sarang perkembangbiakan Tikus	Pembangunan Jalan UsahaTani	Dusun Boddii, Kab. Sidenreng Rappang, Kulo, Mario	DINAS TANAMAN PANGAN, HORTIKULTURA, PERKEBUNAN, DAN KETAHANAN PANGAN	Rekomendasi : Setuju untuk ditindaklanjuti Koefisien : 1 meter Anggaran : 200000000	968 Rekomendasi : setuju, dengan melengkapi data tehnis, proposal, SID, dan RAB serta surat Koefisien : 1300 meter Anggaran : 200000000
969	DESA SALOBUKKAN G	pengerukan dan rehab saluran. setiap terjadi hujan air meluap karna saluran air tertimbun tanah dan saluran air yang kecil. SEPANJANG +- 500M	Normalisasi Saluran Pembuang	Jl kemakmuran desa salobukkang, Kab. Sidenreng Rappang, Dua Pitue, Salobukkang	DINAS PENGELOLAAN SUMBER DAYA AIR	Rekomendasi : Disetujui Koefisien : 500 meter Anggaran : 600000000	969 Rekomendasi : Disetujui, Memenuhi Persyaratan Teknis Koefisien : 500 meter Anggaran : 600000000
970	risma	Pengadaan plafond, pagar dan pembangunan WC TK Dharma wanita serta plafon, lantai dan pagar TK PGRI dan pagar SDN 1 Bilokka dan pagar SMPN 1 Panca lautang Desa Corawali	Pembangunan Sarana, Prasarana dan Utilitas Sekolah	Desa Corawali, Kab. Sidenreng Rappang, Panca Lautan, Corawali	DINAS PENDIDIKAN DAN KEBUDAYAAN	Rekomendasi : 27-01-2021 Koefisien : 75 meter Anggaran : 750000000	970 Rekomendasi : usulan disetujui Koefisien : 75 meter Anggaran : 750000000
971	Rahmatullah	Saluran Air tidak lancar	Normalisasi Saluran Pembuang	SD 2 Pajalele, Kab. Sidenreng Rappang, Tellu Limpoe, Pajalele	DINAS PENGELOLAAN SUMBER DAYA AIR	Rekomendasi : Disetujui Koefisien : 2000 meter Anggaran : 240000000	971 Rekomendasi : Disetujui, Memenuhi Persyaratan Teknis Koefisien : 2000 meter Anggaran : 240000000
972	Rahmatullah	Saluran air Tidak lancar	Rehabilitasi Jaringan Irigasi	Lk. III, Kab. Sidenreng Rappang, Tellu Limpoe, Pajalele	DINAS PENGELOLAAN SUMBER DAYA AIR	Rekomendasi : Pindah OPD Dinas PSDA Koefisien : 1 Paket Anggaran : 100000000	972 Rekomendasi : Disetujui, Memenuhi Persyaratan Teknis Koefisien : 1 Paket Anggaran : 100000000
973	Rahmatullah	Saluran air Tidak lancar	Rehabilitasi Jaringan Irigasi	Lk. II, Kab. Sidenreng Rappang, Tellu Limpoe, Pajalele	DINAS PENGELOLAAN SUMBER DAYA AIR	Rekomendasi : Pindah OPD Dinas PSDA Koefisien : 1 Paket Anggaran : 100000000	973 Rekomendasi : Disetujui, Memenuhi Persyaratan Teknis Koefisien : 1 Paket Anggaran : 100000000
974	WARDANA, S.M	Belum ada dekker yang menghubungkan Desa Bila dan Desa Taccimpo	Pembangunan dan Pemeliharaan Dekker	Dusun II Pallae, Kab. Sidenreng Rappang, Dua Pitue, Bila	DINAS BINA MARGA, CIPTA KARYA, TATA RUANG, PERTANAHAN, DAN PERUMAHAN RAKYAT	Rekomendasi : Disetujui Koefisien : 1 Unit Anggaran : 500000000	974 Rekomendasi : disetujui Koefisien : 1 Unit Anggaran : 500000000
975	risma	Pembangunan Paving Block UPT SMP Neg. 1 Panca Lautang, Paving Block UPT	Pembangunan Paving Block Halaman Sekolah	Desa Corawali, Kab. Sidenreng Rappang, Panca Lautan,	DINAS PENDIDIKAN DAN KEBUDAYAAN	Rekomendasi : setuju	975 Rekomendasi : Usulan disetujui

NO.	PENGUSUL	PERMASALAHAN	USULAN	ALAMAT	SKPD TUJUAN	REKOMENDASI	
						MITRA BAPPEDA	SKPD
1	2	3	4	5	6	7	8
		SDN 1 Bilokka dan Paving Block UPT SDN 4 Bilokka		Corawali		Koefisien : 50 meter Anggaran : 50000000	Koefisien : 50 meter Anggaran : 7500000
976	Rahmatullah	Kurangnya SDM Perempuan di Kel. Pajalele	Pengadaan Alat Menjahit	Lk. I, II dan III, Kab. Sidenreng Rappang, Tellu Limpoe, Pajalele	DINAS PERDAGANGAN DAN PERINDUSTRIAN	Rekomendasi : Setuju untuk ditindaklanjuti Koefisien : 3 Kelompok Anggaran : 100000000	976 Rekomendasi : Disetujui dengan syarat Proposal dan Akta Pendirian Kelompok Koefisien : 3 Kelompok Anggaran : 100000000
977	WAWAN GUNAWAN SAIN	perlu nya meningkatkan akses jalan poros bulo yang menghubungkan kelurahan Macorawalie, Kadidi serta Bulo Wattang	Rabat Beton	JL. Poros Bulo, Kab. Sidenreng Rappang, Panca Rijang, Timoreng Panua	DINAS BINA MARGA, CIPTA KARYA, TATA RUANG, PERTANAHAN, DAN PERUMAHAN RAKYAT	Rekomendasi : Disetujui Koefisien : 1 Km Anggaran : 1500000000	977 Rekomendasi : Disetujui Koefisien : 1 Km Anggaran : 1500000000
978	Rahmatullah	Kurangnya Sarana Masyarakat dalam Peningkatan ekonomi Keluarga	Pengadaan Alat Pertukangan Kayu	Lk. I, II dan III, Kab. Sidenreng Rappang, Tellu Limpoe, Pajalele	DINAS PERDAGANGAN DAN PERINDUSTRIAN	Rekomendasi : Setuju untuk ditindaklanjuti Koefisien : 3 Kelompok Anggaran : 45000000	978 Rekomendasi : Disetujui dengan syarat Proposal dan Akta Pendirian Kelompok Koefisien : 3 Kelompok Anggaran : 45000000
979	WAWAN GUNAWAN SAIN	Karena Jalan Rusak dan Berlubang Sehingga Perlu Perbaikan	Rabat Beton	JL. Lamangiso, Kab. Sidenreng Rappang, Panca Rijang, Timoreng Panua	DINAS BINA MARGA, CIPTA KARYA, TATA RUANG, PERTANAHAN, DAN PERUMAHAN RAKYAT	Rekomendasi : Disetujui Koefisien : 1 Km Anggaran : 1500000000	979 Rekomendasi : Disetujui Koefisien : 1 Km Anggaran : 1500000000
980	PATRIAH	Tidak ada batas yang jelas antara lahan pustu dengan lahan masyarakat	Peningkatan/Pengembangan Sarana dan Prasarana Fasilitas Pelayanan Kesehatan tingkat Puskesmas dan Jaringannya	Dusun Mario, Kab. Sidenreng Rappang, Kulo, Mario	DINAS KESEHATAN, PENGENDALIAN PENDUDUK DAN KELUARGA BERENCANA	Rekomendasi : disetujui Koefisien : 20 m Anggaran : 50000000	980 Rekomendasi : Di setuju untuk di tindak lanjuti Koefisien : 100 m Anggaran : 50000000
981	Rahmatullah	Kurangnya Sarana Masyarakat dalam Peningkatan ekonomi Keluarga	Pengadaan Alat Perbengkelan/Las	Lk. I, II dan III, Kab. Sidenreng Rappang, Tellu Limpoe, Pajalele	DINAS PERDAGANGAN DAN PERINDUSTRIAN	Rekomendasi : Setuju untuk ditindaklanjuti Koefisien : 3 Kelompok Anggaran : 75000000	981 Rekomendasi : Disetujui dengan syarat Proposal dan Akta Pendirian Kelompok Koefisien : 3 Kelompok Anggaran : 75000000
982	risma	Pengadaan Meja guru,Meja Rapat Serta Lemari Untuk TK Dharma Wanita	Pengadaan Perlengkapan Sekolah	Desa Corawali, Kab. Sidenreng Rappang, Panca Lautan, Corawali	DINAS PENDIDIKAN DAN KEBUDAYAAN	Rekomendasi : setuju Koefisien : 1 paket Anggaran : 50000000	982 Rekomendasi : Usulan disetujui Koefisien : 1 paket Anggaran : 50000000
983	SYAMSUL M	Rehab Jembatan Gantung Sungai Tana Toro Sebagai Akses Utama Anak Sekolah Dari Dusun 7 Cilallang ke Dusun 1 Tana Toro Untuk Melaksanakan Proses	Rehabilitasi Jembatan	Desa Tana Toro, Kab. Sidenreng Rappang, Pitu Raise, Tanatoro	DINAS BINA MARGA, CIPTA KARYA, TATA RUANG, PERTANAHAN, DAN PERUMAHAN RAKYAT	Rekomendasi : Disetujui Koefisien : 268 M2	983 Rekomendasi : Disetujui Koefisien : 268 M2

NO.	PENGUSUL	PERMASALAHAN	USULAN	ALAMAT	SKPD TUJUAN	REKOMENDASI	
						MITRA BAPPEDA	SKPD
1	2	3	4	5	6	7	8
		pembelajaran, Lokasi Kegiatan Dusun 1 Tana Toro, Volume 67 meter dan				Anggaran : 2300000000	Anggaran : 2300000000
984	WAWAN GUNAWAN SAIN	Long Strage/ Irigasi Sekunder Tidak Ada dan dibutuhkan oleh petani untuk memudahkan pekerjaan mereka	Pembangunan Long Storage	Dusun Tanete, Kab. Sidenreng Rappang, Panca Rijang, Timoreng Panua	DINAS TANAMAN PANGAN, HORTIKULTURA, PERKEBUNAN, DAN KETAHANAN PANGAN	Rekomendasi : Setuju untuk ditindaklanjuti Koefisien : 1 unit Anggaran : 120000000	984 Rekomendasi : setuju, dengan melengkapi data teknis, proposal, SID, dan RAB serta surat Koefisien : 1 unit Anggaran : 120000000
985	WARDANA, S.M	Tanggul rusak karena longsor	Pembangunan Tanggul Sungai	Dusun Il Pallae, Kab. Sidenreng Rappang, Dua Pitue, Bila	DINAS PENGELOLAAN SUMBER DAYA AIR	Rekomendasi : Disetujui Koefisien : 2000 meter Anggaran : 2700000000	985 Rekomendasi : Disetujui, Memenuhi Persyaratan Teknis Koefisien : 2000 meter Anggaran : 2700000000
986	WAWAN GUNAWAN SAIN	Long Strage/ Irigasi Sekunder Tidak Ada dan dibutuhkan oleh petani untuk memudahkan pekerjaan mereka	Pembangunan Long Storage	Dusun Lanrang, Kab. Sidenreng Rappang, Panca Rijang, Timoreng Panua	DINAS TANAMAN PANGAN, HORTIKULTURA, PERKEBUNAN, DAN KETAHANAN PANGAN	Rekomendasi : Setuju untuk ditindaklanjuti Koefisien : 1 unit Anggaran : 120000000	986 Rekomendasi : setuju, dengan melengkapi data teknis, proposal, SID, dan RAB serta surat Koefisien : 1 unit Anggaran : 120000000
987	DESA SALOBUKKAN G	pembangunan dan rehab pagar sekolah, setiap curah hujan tinggi mengakibatkan air masuk dan meluap ke halaman dan ruang kelas sekolah +- 50 M	Rehabilitasi Sedang/Berat Sarana, Prasarana dan Utilitas Sekolah	SD 11 jl. pendidikan desa salobukkang, Kab. Sidenreng Rappang, Dua Pitue, Salobukkang	DINAS PENDIDIKAN DAN KEBUDAYAAN	Rekomendasi : setuju Koefisien : 50 meter Anggaran : 50000000	987 Rekomendasi : Usulan disetujui Koefisien : 50 meter Anggaran : 50000000
988	WAWAN GUNAWAN SAIN	Halaman Sekolah Perlu Di Paving Blok	Pembangunan Paving Block Halaman Sekolah	SD 6 Timoreng Panua, Kab. Sidenreng Rappang, Panca Rijang, Timoreng Panua	DINAS PENDIDIKAN DAN KEBUDAYAAN	Rekomendasi : setuju Koefisien : 250 meter Anggaran : 75000000	988 Rekomendasi : Usulan disetujui Koefisien : 250 meter Anggaran : 37500000
989	risma	Pengadaan Kursi Dan Meja siswa TK Dharma Wanita	Pengadaan Fasilitas Ruang Belajar Kelas	Desa Corawali, Kab. Sidenreng Rappang, Panca Lautan, Corawali	DINAS PENDIDIKAN DAN KEBUDAYAAN	Rekomendasi : setuju Koefisien : 1 paket Anggaran : 50000000	989 Rekomendasi : Usulan disetujui Koefisien : 1 paket Anggaran : 50000000
990	WAWAN GUNAWAN SAIN	Tidak Adanya Geduang/Ruang Kepala Sekolah	Pembangunan Ruang Guru/Kepala Sekolah/TU/UKS	SD 3 Timoreng Panua, Kab. Sidenreng Rappang, Panca Rijang, Timoreng Panua	DINAS PENDIDIKAN DAN KEBUDAYAAN	Rekomendasi : setuju Koefisien : 1 unit Anggaran : 150000000	990 Rekomendasi : Usulan disetujui Koefisien : 1 unit Anggaran : 150000000
991	WAWAN GUNAWAN SAIN	Kurangnya Perlengkapan Sekolah untuk Menunjang Proses Pembelajaran	Pengadaan Perlengkapan Sekolah	SD 3 Timoreng Panua, Kab. Sidenreng Rappang, Panca Rijang, Timoreng Panua	DINAS PENDIDIKAN DAN KEBUDAYAAN	Rekomendasi : setuju Koefisien : 1 set Anggaran : 50000000	991 Rekomendasi : Usulan disetujui Koefisien : 1 set Anggaran : 50000000



NO.	PENGUSUL	PERMASALAHAN	USULAN	ALAMAT	SKPD TUJUAN	REKOMENDASI		
						MITRA BAPPEDA	SKPD	
1	2	3	4	5	6	7	8	
992	ASHAR SOSE, SE	Belum Ada Musholla Sekolah	Pemberian Bantuan Perbaikan Sarana Fasilitas Keagamaan	Jl. Poros Kampale Dusun II Kampale, Kab. Sidenreng Rappang, Dua Pitue, Kampale	SEKRETARIAT DAERAH	Rekomendasi : disetujui	992	Rekomendasi : disetujui
						Koefisien : 1 paket		Koefisien : 1 paket
						Anggaran : 200000000		Anggaran : 200000000
993	WARDANA, S.M	Rehabilitas pustu desa	Peningkatan/Pengembangan Sarana dan Prasarana Fasilitas Pelayanan Kesehatan tingkat Puskesmas dan Jaringannya	Dusun I Larumpu, Kab. Sidenreng Rappang, Dua Pitue, Bila	DINAS KESEHATAN, PENGENDALIAN PENDUDUK DAN KELUARGA BERENCANA	Rekomendasi : disetujui	993	Rekomendasi : Di setuju untuk di tindak lanjuti
						Koefisien : 1 unit		Koefisien : 1 unit
						Anggaran : 250000000		Anggaran : 250000000
994	SYAMSUL M	Rabat Beton Dalam Dusun, Lokasi Kegiatan Dusun 1 Tana Toro, Volume 300 Meter dengan Perkiraan Biaya Rp. 300.000.000, PD Penanggung Jawab Dinas Bina Marga, Cipta Karya, Tata Ruang, Pertahanan dan Perumahan	Rabat Beton	Dusun 1 Tana Toro, Kab. Sidenreng Rappang, Pitu Raise, Tanatoro	DINAS BINA MARGA, CIPTA KARYA, TATA RUANG, PERTANAHAN, DAN PERUMAHAN RAKYAT	Rekomendasi : Disetujui	994	Rekomendasi : Disetujui
						Koefisien : 300 Meter		Koefisien : 300 Meter
						Anggaran : 450000000		Anggaran : 450000000
995	WAWAN GUNAWAN SAIN	Ruang Kelas Yang Perlu Perbaikan Karena Platfon Rusak	Rehabilitasi Sedang/Berat Ruang Guru/Kepala Sekolah/TU/UKS	TK Idhata Dharma Wanita Lanrang, Kab. Sidenreng Rappang, Panca Rijang, Timoreng Panua	DINAS PENDIDIKAN DAN KEBUDAYAAN	Rekomendasi : setuju	995	Rekomendasi : Usulan disetujui
						Koefisien : 2 unit		Koefisien : 2 unit
						Anggaran : 180000000		Anggaran : 180000000
996	DESA SALOBUKKAN G	permohonan paving blok SD 11 karna halaman sekolah belum di paving blok mengakibatkan becek pada halaman jika hujan dan genangan air dengan Volume 30X20.	Pembangunan Paving Block Halaman Sekolah	SD 11 Jl.Pendidikan Desa Salobukkang, Kab. Sidenreng Rappang, Dua Pitue, Salobukkang	DINAS PENDIDIKAN DAN KEBUDAYAAN	Rekomendasi : setuju	996	Rekomendasi : Usulan disetujui
						Koefisien : 50 meter		Koefisien : 50 meter
						Anggaran : 50000000		Anggaran : 7500000
997	ASHAR SOSE, SE	Jalan sudah Rusak Dan Berlubang	Rabat Beton	Jl. Langenra Dusun I Kampale, Kab. Sidenreng Rappang, Dua Pitue, Kampale	DINAS BINA MARGA, CIPTA KARYA, TATA RUANG, PERTANAHAN, DAN PERUMAHAN RAKYAT	Rekomendasi : Disetujui	997	Rekomendasi : Disetujui
						Koefisien : 1 Km		Koefisien : 1 Km
						Anggaran : 1500000000		Anggaran : 1500000000
998	MUHAMMAD YAHYA LADA, SE	PENIMBUNAN JALAN USAHA TANI LK.I ( 1KM ) LK. II ( 500 METER) LK.III (70 METER ) DIKARENAKAN BELUM BISA DI LAKUKAN KENDARAAN RODA EMPAT	Rehabilitasi Jalan UsahaTani	LK.I ,LK.II, LK.III, Kab. Sidenreng Rappang, Dua Pitue, Salomalori	DINAS TANAMAN PANGAN, HORTIKULTURA, PERKEBUNAN, DAN KETAHANAN PANGAN	Rekomendasi : Setuju untuk ditindaklanjuti	998	Rekomendasi : setuju, dengan melengkapi data teknis, proposal, SID, dan RAB serta surat
						Koefisien : 1 meter		Koefisien : 1300 meter
						Anggaran : 200000000		Anggaran : 200000000
999	WAWAN GUNAWAN SAIN	Pinggir Sungai yang terkadang Longsor terutama Saat Banjir Sehingga Dapat Membahayakan Masyarakat	Perkuatan Talud Pemasangan Bronjong	Dusun Lanrang, Belakang Sanawiah, Kab. Sidenreng Rappang, Panca Rijang, Timoreng Panua	DINAS PENGELOLAAN SUMBER DAYA AIR	Rekomendasi : Disetujui	999	Rekomendasi : Disetujui, Memenuhi Persyaratan Teknis
						Koefisien : 1500 meter		Koefisien : 1500 meter
						Anggaran : 1275000000		Anggaran : 1275000000
1000	WAWAN GUNAWAN	Tidak Adanya Ruang Guru/Kepala Sekolah	Pembangunan Ruang Guru/Kepala	TK Idhata Dharma Wanita Lanrang, Kab. Sidenreng	DINAS PENDIDIKAN DAN KEBUDAYAAN	Rekomendasi : setuju	1000	Rekomendasi : Usulan disetujui

NO.	PENGUSUL	PERMASALAHAN	USULAN	ALAMAT	SKPD TUJUAN	REKOMENDASI	
						MITRA BAPPEDA	SKPD
1	2	3	4	5	6	7	8
	SAIN		Sekolah/TU/UKS	Rappang, Panca Rijang, Timoreng Panua		Koefisien : 1 unit Anggaran : 150000000	Koefisien : 1 unit Anggaran : 150000000
1001	WAWAN GUNAWAN SAIN	Halaman Sekolah yang Becek/Berair Saat Hujan	Pembangunan Paving Block Halaman Sekolah	TK Idhata Dharma Wanita Lanrang, Kab. Sidenreng Rappang, Panca Rijang, Timoreng Panua	DINAS PENDIDIKAN DAN KEBUDAYAAN	Rekomendasi : setuju Koefisien : 250 meter Anggaran : 75000000	1001 Rekomendasi : Usulan disetujui Koefisien : 250 meter Anggaran : 37500000
1002	MUHAMMAD YAHYA LADA, SE	PENIMBUNAN PUSTU KEL.SALOMALLORI DIKARENAKAN SERING TERGENAN AIR.	Peningkatan/Pengembangan Sarana dan Prasarana Fasilitas Pelayanan Kesehatan tingkat Puskesmas dan Jaringannya	LK.I, Kab. Sidenreng Rappang, Dua Pitue, Salomalori	DINAS KESEHATAN, PENGENDALIAN PENDUDUK DAN KELUARGA BERENCANA	Rekomendasi : disetujui Koefisien : 1 paket Anggaran : 100000000	1002 Rekomendasi : Di setuju untuk di tindak lanjuti Koefisien : 1 paket Anggaran : 100000000
1003	Andi Amin	Pengerasan Jalan Penghubung Antara Dusun III Paraja Ke Karebosi yang masih susah di lalui oleh kendaraan	Peningkatan Jalan	Dusun III Paraja Ke Karebosi, Kab. Sidenreng Rappang, Pitu Riawa, Kalempang	DINAS BINA MARGA, CIPTA KARYA, TATA RUANG, PERTANAHAN, DAN PERUMAHAN RAKYAT	Rekomendasi : Disetujui Koefisien : 4 Km Anggaran : 1400000000	1003 Rekomendasi : Disetujui Koefisien : 4 Km Anggaran : 1400000000
1004	MIRNAH	MCK SD 1 Rijang Panua sudah tidak layak sehingga perlu untuk dibangun kembali	Pembangunan Sarana, Prasarana dan Utilitas Sekolah	Jl. A.Noni Dusun Tellang-Tellang, Kab. Sidenreng Rappang, Kulo, Rijang Panua	DINAS PENDIDIKAN DAN KEBUDAYAAN	Rekomendasi : setuju Koefisien : 1 unit Anggaran : 100000000	1004 Rekomendasi : Usulan disetujui Koefisien : 1 unit Anggaran : 150000000
1005	ASHAR SOSE, SE	Kerna Terjadinya Longsor Tebing Sungai	Perkuatan Talud Pemasangan Bronjong	Jl. Poros Kampale Dusun I Kampale, Kab. Sidenreng Rappang, Dua Pitue, Kampale	DINAS PENGELOLAAN SUMBER DAYA AIR	Rekomendasi : Disetujui Koefisien : 1000 meter Anggaran : 850000000	1005 Rekomendasi : Disetujui, Memenuhi Persyaratan Teknis Koefisien : 1000 meter Anggaran : 850000000
1006	risma	Pembangunan Rabat Beton Depan Pasar Bilokka dan Rabat Beton Dusun II Lamenge Desa Corawali	Rabat Beton	Desa Corawali, Kab. Sidenreng Rappang, Panca Lautan, Corawali	DINAS BINA MARGA, CIPTA KARYA, TATA RUANG, PERTANAHAN, DAN PERUMAHAN RAKYAT	Rekomendasi : Disetujui Koefisien : 100 Meter Anggaran : 150000000	1006 Rekomendasi : Disetujui Koefisien : 100 Meter Anggaran : 150000000
1007	DADDI	Kapasitas Ruangan Yang Tidak memadai Untuk menampung Tenaga pendidik dan Siswa/Siswi Satu Ruangan	Pembangunan Ruang Kelas Baru (RKB)	Lagalumpang Desa Kalosi, Kab. Sidenreng Rappang, Dua Pitue, Kalosi	DINAS PENDIDIKAN DAN KEBUDAYAAN	Rekomendasi : setuju Koefisien : 1 unit Anggaran : 150000000	1007 Rekomendasi : Usulan Disetujui Koefisien : 1 unit Anggaran : 220000000
1008	DARMAWATI	memperlancar akses masyarakat ke Pasar Manisa	Rehabilitasi Jembatan	JL. Pengairan, Kab. Sidenreng Rappang, Baranti, Benteng	DINAS BINA MARGA, CIPTA KARYA, TATA RUANG, PERTANAHAN, DAN PERUMAHAN RAKYAT	Rekomendasi : Disetujui Koefisien : 1 Unit Anggaran : 200000000	1008 Rekomendasi : Disetujui Koefisien : 1 Unit Anggaran : 200000000

NO.	PENGUSUL	PERMASALAHAN	USULAN	ALAMAT	SKPD TUJUAN	REKOMENDASI		
						MITRA BAPPEDA	SKPD	
1	2	3	4	5	6	7	8	
1009	SYAMSUL M	Talud Sungai Mallopi antara Lapangan, Lokasi Kegiatan Dusun 1 Tana Toro, Volume 300 Meter dengan Perkiraan Biaya Rp. 100.000.000, PD Penanggung Jawab Dinas Bina Marga, Cipta Karya, Tata Ruang, Pertanahan dan Perumahan	Penimbunan dan Tambahan Pemasangan Talud Penahan Banjir Sungai	Dusun ! Tana Toro, Kab. Sidenreng Rappang, Pitu Raise, Tanatoro	DINAS PENGELOLAAN SUMBER DAYA AIR	Rekomendasi : Disetujui	1009	Rekomendasi : Disetujui, Memenuhi Persyaratan Teknis
						Koefisien : 300 meter		Koefisien : 300 meter
						Anggaran : 900000000		Anggaran : 900000000
1010	risma	Pengadaan Lampu Jalan Dusun I Dan Dusun II Lamenge Desa Corawali	Pengadaan Lampu Jalan	Desa Corawali, Kab. Sidenreng Rappang, Panca Lautan, Corawali	DINAS BINA MARGA, CIPTA KARYA, TATA RUANG, PERTANAHAN, DAN PERUMAHAN RAKYAT	Rekomendasi : Disetujui	1010	Rekomendasi : Disetujui
						Koefisien : 20 Tiang		Koefisien : 20 Tiang
						Anggaran : 200000000		Anggaran : 300000000
1011	ASHAR SOSE, SE	Terjadinya Luapan Air Ke Pemukiman Warga Dan Area Persawahan	Penimbunan dan Tambahan Pemasangan Talud Penahan Banjir Sungai	Dusun II Kampale, Kab. Sidenreng Rappang, Dua Pitue, Kampale	DINAS PENGELOLAAN SUMBER DAYA AIR	Rekomendasi : Disetujui	1011	Rekomendasi : Disetujui, Memenuhi Persyaratan Teknis
						Koefisien : 1000 meter		Koefisien : 1000 meter
						Anggaran : 300000000		Anggaran : 300000000
1012	Yusran	Sedimentasi sungai dan sering terjadi luapan air (banjir) akibat pendangkalan sungai	Pengerukan Sungai	Dusun III & Dusun I Padangloang, Kab. Sidenreng Rappang, Dua Pitue, Padangloang	DINAS PENGELOLAAN SUMBER DAYA AIR	Rekomendasi : Disetujui	1012	Rekomendasi : Disetujui, Memenuhi Persyaratan Teknis
						Koefisien : 2500 meter		Koefisien : 2500 meter
						Anggaran : 300000000		Anggaran : 300000000
1013	risma	Pembangunan Embung Dsn II Lamenge Desa Corawali	Pembangunan Embung	Desa Corawali, Kab. Sidenreng Rappang, Panca Lautan, Corawali	DINAS PENGELOLAAN SUMBER DAYA AIR	Rekomendasi : Disetujui	1013	Rekomendasi : Disetujui, Memenuhi Persyaratan Teknis
						Koefisien : 2 Unit		Koefisien : 2 Unit
						Anggaran : 100000000		Anggaran : 100000000
1014	ASHAR SOSE, SE	Karna Terjadinya Pendangkalan Saluran Air	Pengerukan Saluran Pembuang	Dusun II Kampale, Kab. Sidenreng Rappang, Dua Pitue, Kampale	DINAS PENGELOLAAN SUMBER DAYA AIR	Rekomendasi : Disetujui	1014	Rekomendasi : Disetujui, Memenuhi Persyaratan Teknis
						Koefisien : 1000 meter		Koefisien : 1000 meter
						Anggaran : 160000000		Anggaran : 160000000
1015	Andi Amin	Pembangunan Pagar Sekolah SDN 3 Betao Belum Memadai	Pembangunan Sarana, Prasarana dan Utilitas Sekolah	Dusun II Kalemang, Kab. Sidenreng Rappang, Pitu Riawa, Kalemang	DINAS PENDIDIKAN DAN KEBUDAYAAN	Rekomendasi : setuju	1015	Rekomendasi : Usulan disetujui
						Koefisien : 100 meter		Koefisien : 100 meter
						Anggaran : 100000000		Anggaran : 100000000
1016	ASHAR SOSE, SE	Belum Ada Lampu Jalan	Pengadaan Lampu Jalan	Dusun I Sampai Dusun II, Kab. Sidenreng Rappang, Dua Pitue, Kampale	DINAS BINA MARGA, CIPTA KARYA, TATA RUANG, PERTANAHAN, DAN PERUMAHAN RAKYAT	Rekomendasi : Disetujui	1016	Rekomendasi : Disetujui
						Koefisien : 20 Tiang		Koefisien : 20 Tiang
						Anggaran : 200000000		Anggaran : 300000000
1017	risma	Pengadaan Tanah Untuk TPA	Pengadaan Tanah	Desa Corawali, Kab. Sidenreng Rappang, Panca Lautan, Corawali	DINAS BINA MARGA, CIPTA KARYA, TATA RUANG, PERTANAHAN, DAN PERUMAHAN RAKYAT	Rekomendasi : Disetujui	1017	Rekomendasi : Disetujui
						Koefisien : 1500 Ha		Koefisien : 1.5 Ha
						Anggaran : 500000000		Anggaran : 500000000

NO.	PENGUSUL	PERMASALAHAN	USULAN	ALAMAT	SKPD TUJUAN	REKOMENDASI		
						MITRA BAPPEDA	SKPD	
1	2	3	4	5	6	7	8	
1018	PATRIAH	saat musim hujan air dari perumahan masyarakat masuk di lokasi sekolah	Pembangunan Drainase	Dusun Mario, Kab. Sidenreng Rappang, Kulo, Mario	DINAS BINA MARGA, CIPTA KARYA, TATA RUANG, PERTANAHAN, DAN PERUMAHAN RAKYAT	Rekomendasi : Disetujui	1018	Rekomendasi : Disetujui
						Koefisien : 500 Meter		Koefisien : 500 Meter
						Anggaran : 350000000		Anggaran : 350000000
1019	MUHAMMAD YAHYA LADA, SE	LANJUTAN PEMBUATAN DRAINASE DIKARENAKAN MASIH PERLU DILANJUTKAN	Rehabilitasi Drainase	LK.I, Kab. Sidenreng Rappang, Dua Pitue, Salomalori	DINAS BINA MARGA, CIPTA KARYA, TATA RUANG, PERTANAHAN, DAN PERUMAHAN RAKYAT	Rekomendasi : Disetujui	1019	Rekomendasi : Disetujui
						Koefisien : 1 Km		Koefisien : 1 Km
						Anggaran : 700000000		Anggaran : 700000000
1020	Andi Amin	Pembangunan Jembatan Salu Sa" Untuk Penghubung Jalan Antara Jalan Tani Dusun I Ke Dusun II Kalemang Belum ada	Pembangunan Jembatan	Dusun II Kalemang, Kab. Sidenreng Rappang, Pitu Riawa, Kalemang	DINAS BINA MARGA, CIPTA KARYA, TATA RUANG, PERTANAHAN, DAN PERUMAHAN RAKYAT	Rekomendasi : Disetujui	1020	Rekomendasi : Disetujui
						Koefisien : 68 M2		Koefisien : 68 M2
						Anggaran : 500000000		Anggaran : 500000000
1021	ASHAR SOSE, SE	Gedung Lama Sudah Rusak	Pembangunan Ruang Kelas Baru (RKB)	Jl. Sekolah Dusun I Kampale, Kab. Sidenreng Rappang, Dua Pitue, Kampale	DINAS PENDIDIKAN DAN KEBUDAYAAN	Rekomendasi : setuju	1021	Rekomendasi : Usulan Disetujui
						Koefisien : 1 unit		Koefisien : 1 unit
						Anggaran : 150000000		Anggaran : 220000000
1022	SYAMSUL M	Air Bersih Khusus Masjid, Lokasi Kegiatan Dusun 1 Tana Toro, dengan perkiraan biaya Rp. 25.000.000 PD Penanggung Jawab Sekertaris Daerah.	Pembangunan DAM Penampung Air	Dusun 1 Tana Toro, Kab. Sidenreng Rappang, Pitu Raise, Tanatoro	DINAS PENGELOLAAN SUMBER DAYA AIR	Rekomendasi : Disetujui	1022	Rekomendasi : Disetujui, Memenuhi Persyaratan Teknis
						Koefisien : 1 Unit		Koefisien : 1 Unit
						Anggaran : 150000000		Anggaran : 150000000
1023	DESA SALOBUKKANG	PEMBANGUNAN JEMBATAN PERMANEN. KONDISI JEMBATAN TIDAK PERMANEN (JEMBATAN GANTUNG). JEMBATAN TERSEBUT MENJADI SALAH SATU AKSES PENGHUBUNG ANTARA DESA SALOBUKKANG DAN DESA BOLA	Pembangunan Jembatan	JL. BOLA BULU DESA SALOBUKKANG, Kab. Sidenreng Rappang, Dua Pitue, Salobukkang	DINAS BINA MARGA, CIPTA KARYA, TATA RUANG, PERTANAHAN, DAN PERUMAHAN RAKYAT	Rekomendasi : Disetujui	1023	Rekomendasi : Disetujui
						Koefisien : 1 Unit		Koefisien : 1 Unit
						Anggaran : 1000000000		Anggaran : 1000000000
1024	ASHAR SOSE, SE	Belum Ada Tanah Untuk Pengadaan Paud	Pengadaan Tanah	Desa Kampale, Kab. Sidenreng Rappang, Dua Pitue, Kampale	DINAS BINA MARGA, CIPTA KARYA, TATA RUANG, PERTANAHAN, DAN PERUMAHAN RAKYAT	Rekomendasi : Disetujui	1024	Rekomendasi : Disetujui
						Koefisien : 200 M2		Koefisien : 200 M2
						Anggaran : 250000000		Anggaran : 250000000
1025	DADDI	Timbunan dan Paping Blok (Tergenang Saat Curah hujan Tinggi)	Rehabilitasi Sedang/Berat Sarana, Prasarana dan Utilitas Sekolah	Jl. SMP 3 Kalosi, Kab. Sidenreng Rappang, Dua Pitue, Kalosi	DINAS PENDIDIKAN DAN KEBUDAYAAN	Rekomendasi : setuju	1025	Rekomendasi : Usulan disetujui
						Koefisien : 500 meter		Koefisien : 500 meter
						Anggaran : 75000000		Anggaran : 75000000
1026	Andi Amin	Kurangnya Pengadaan Hand Tractor Bagi Kelompok-Kelompok Pertanian di Desa	Bantuan Saprodi Pertanian (Hand Tractor)	Desa Kalemang, Kab. Sidenreng Rappang, Pitu Riawa, Kalemang	DINAS TANAMAN PANGAN, HORTIKULTURA, PERKEBUNAN, DAN KETAHANAN PANGAN	Rekomendasi : Setuju untuk ditindaklanjuti	1026	Rekomendasi : Melengkapi Data Teknis dan Proposal Peserta Calon Data Lokasi Penerima
						Koefisien : 6 unit		Koefisien : 6 unit
						Anggaran : 15000000		Anggaran : 171600000

NO.	PENGUSUL	PERMASALAHAN	USULAN	ALAMAT	SKPD TUJUAN	REKOMENDASI	
						MITRA BAPPEDA	SKPD
1	2	3	4	5	6	7	8
1027	Andi Amin	Kurangnya Bantuan Bibit Durian Kepada Masyarakat dan Kelompok-Kelompok yang Ada di Desa	Bantuan Bibit Durian	Desa Kalempong, Kab. Sidenreng Rappang, Pitu Riawa, Kalempong	DINAS TANAMAN PANGAN, HORTIKULTURA, PERKEBUNAN, DAN KETAHANAN PANGAN	Rekomendasi : Setuju untuk ditindaklanjuti Koefisien : 500 pohon Anggaran : 15000000	1027 Rekomendasi : setuju untuk tindak lanjut Koefisien : 500 pohon Anggaran : 15000000
1028	risma	Peningkatan Jaringan Irigasi Dusun I Desa Corawali	Peningkatan Jaringan Irigasi	Desa Corawali, Kab. Sidenreng Rappang, Panca Lautan, Corawali	DINAS PENGELOLAAN SUMBER DAYA AIR	Rekomendasi : Disetujui Koefisien : 900 meter Anggaran : 742500000	1028 Rekomendasi : Disetujui, Memenuhi Persyaratan Teknis Koefisien : 900 meter Anggaran : 742500000
1029	Andi Amin	Kurangnya Bantuan Bibit Rambutan Bagi Masyarakat Dan Kelompok-Kelompok Tani yang ada di Desa	Pengadaan Bibit Komoditi Perkebunan	Desa Kalempong, Kab. Sidenreng Rappang, Pitu Riawa, Kalempong	DINAS TANAMAN PANGAN, HORTIKULTURA, PERKEBUNAN, DAN KETAHANAN PANGAN	Rekomendasi : Setuju untuk ditindaklanjuti Koefisien : 1000 pohon Anggaran : 50000000	1029 Rekomendasi : sretuju untuk tindak lanjut Koefisien : 1000 pohon Anggaran : 25000000
1030	Yusran	Masih banyak sawah masyarakat yang sering mengalami kekeringan akibat jaringan irigasi belum maksimal yangmana masih banyak petani yang mengandalkan mesin pompa air (alcon) untuk mengairi sawah mereka	Peningkatan Jaringan Irigasi	Jalan Angrek Dusun I Padangloang, Kab. Sidenreng Rappang, Dua Pitue, Padangloang	DINAS PENGELOLAAN SUMBER DAYA AIR	Rekomendasi : Disetujui Koefisien : 1500 meter Anggaran : 1237500000	1030 Rekomendasi : Disetujui, Memenuhi Persyaratan Teknis Koefisien : 1500 meter Anggaran : 1237500000
1031	ASHAR SOSE, SE	Belum Ada Jalan Transportasi Tani Untuk Masyarakat	Rehabilitasi Jalan UsahaTani	Dusun II Kampale, Kab. Sidenreng Rappang, Dua Pitue, Kampale	DINAS TANAMAN PANGAN, HORTIKULTURA, PERKEBUNAN, DAN KETAHANAN PANGAN	Rekomendasi : Setuju untuk ditindaklanjuti Koefisien : 1 meter Anggaran : 200000000	1031 Rekomendasi : setuju, dengan melengkapi data teknis, proposal, SID dan RAB serta surat Koefisien : 1300 meter Anggaran : 200000000
1032	DESA SALOBUKKANG	PEMBANGUNAN DAN REHAB SALURAN AIR PEMUKIMAN SEPANJANG +- 1.500 METER + 1.000 METER	Normalisasi Saluran Pembuang	JL. ANDI DEDDANG DESA SALOBUKKANG, Kab. Sidenreng Rappang, Dua Pitue, Salobukkang	DINAS PENGELOLAAN SUMBER DAYA AIR	Rekomendasi : Disetujui Koefisien : 2500 meter Anggaran : 300000000	1032 Rekomendasi : Disetujui, memenuhi Persyaratan Teknis Koefisien : 2500 meter Anggaran : 300000000
1033	risma	Rehabilitasi Cekdam Dusun II Lamenge Desa Corawali	Rehabilitasi Cekdam	Desa Corawali, Kab. Sidenreng Rappang, Panca Lautan, Corawali	DINAS PENGELOLAAN SUMBER DAYA AIR	Rekomendasi : Pindah OPD Dinas PSDA Koefisien : 1 Unit Anggaran : 100000000	1033 Rekomendasi : Disetujui, Memenuhi Persyaratan Teknis Koefisien : 1 Unit Anggaran : 100000000
1034	Andi Amin	Pembangunan Paving Blok SDN 3 Betao Untuk Sekolah belum memadai	Pembangunan Paving Block Halaman Sekolah	Dusun II Kalempong, Kab. Sidenreng Rappang, Pitu Riawa, Kalempong	DINAS PENDIDIKAN DAN KEBUDAYAAN	Rekomendasi : setuju Koefisien : 1 paket Anggaran : 50000000	1034 Rekomendasi : Usulan disetujui Koefisien : 500 paket Anggaran : 75000000
1035	SYAMSUL M	Pemeliharaan Lapangan Sepak Bola, Lokasi Kegiatan Dusun 1 Tana Toro, dengan perkiraan biaya Rp. 50.000.000, PD Penanggung Jawab Dinas Bina Marga, Cipta Karya, Tata Ruang, Pertahanan dan Perumahan Rakyat	Pembangunan Sarana Dan Prasarana Olahraga	Dusun 1 Tana Toro, Kab. Sidenreng Rappang, Pitu Raise, Tanatoro	DINAS KEPEMUDAAN, OLAHRAGA DAN KEPARIWISATAAN	Rekomendasi : setuju Koefisien : 250 meter Anggaran : 50000000	1035 Rekomendasi : Menyesuaikan APBD dan legalitas administratif Koefisien : 250 meter Anggaran : 50000000



NO.	PENGUSUL	PERMASALAHAN	USULAN	ALAMAT	SKPD TUJUAN	REKOMENDASI		
						MITRA BAPPEDA	SKPD	
1	2	3	4	5	6	7	8	
1036	Andi Amin	Pengadaan Sarana PJOK Bagi SDN 3 Betao Yang Kurang Memadai Bagi Siswa-siswa Sekolah	Pengadaan Sarana Pendidikan Jasmani, Olahraga dan Kesehatan (PJOK)	Dusun II Kalempong, Kab. Sidenreng Rappang, Pitu Riawa, Kalempong	DINAS PENDIDIKAN DAN KEBUDAYAAN	Rekomendasi : setuju	1036	Rekomendasi : Usulan disetujui
						Koefisien : 1 paket		Koefisien : 1 paket
						Anggaran : 50000000		Anggaran : 50000000
1037	ASRUL	Pembangunan Gorong-Gorong Tanggul Soddoe	Pembangunan dan Pemeliharaan Gorong-Gorong	Dusun II Desa Bola Bulu, Kab. Sidenreng Rappang, Pitu Raise, Bola Bulu	DINAS BINA MARGA, CIPTA KARYA, TATA RUANG, PERTANAHAN, DAN PERUMAHAN RAKYAT	Rekomendasi : Disetujui	1037	Rekomendasi : disetujui
						Koefisien : 1 Unit		Koefisien : 1 Unit
						Anggaran : 25000000		Anggaran : 25000000
1038	risma	Perkuatan Talud Pemasangan Bronjong Dusun II Lamengen Desa Corawali	Perkuatan Talud Pemasangan Bronjong	Desa Corawali, Kab. Sidenreng Rappang, Panca Lautan, Corawali	DINAS PENGELOLAAN SUMBER DAYA AIR	Rekomendasi : Disetujui	1038	Rekomendasi : Disetujui, Memenuhi Persyaratan Teknis
						Koefisien : 1000 meter		Koefisien : 1000 meter
						Anggaran : 850000000		Anggaran : 850000000
1039	Andi Amin	Masih ada Masyarakat yang Masih tinggal di Hunian yang Belum Layak tinggal	Rehab Rumah / Bedah Rumah	Desa Kalempong, Kab. Sidenreng Rappang, Pitu Riawa, Kalempong	DINAS BINA MARGA, CIPTA KARYA, TATA RUANG, PERTANAHAN, DAN PERUMAHAN RAKYAT	Rekomendasi : Disetujui	1039	Rekomendasi : disetujui
						Koefisien : 30 unit		Koefisien : 30 unit
						Anggaran : 600000000		Anggaran : 600000000
1040	FADILAH	Belum Ada Jembatan	Pembangunan Jembatan	Dusun Abbokongang Penghubung Desa Abbokongang Dengan Desa Tonrong Rijang, Kab. Sidenreng Rappang, Kulo, Abbokongeng	DINAS BINA MARGA, CIPTA KARYA, TATA RUANG, PERTANAHAN, DAN PERUMAHAN RAKYAT	Rekomendasi : Disetujui	1040	Rekomendasi : Disetujui
						Koefisien : 1 Unit		Koefisien : 1 Unit
						Anggaran : 250000000		Anggaran : 250000000
1041	ASRUL	Rabat Beton Dusun II 1 Kilo Meter	Rabat Beton	Dusun II Desa Bola, Kab. Sidenreng Rappang, Pitu Raise, Bola Bulu	DINAS BINA MARGA, CIPTA KARYA, TATA RUANG, PERTANAHAN, DAN PERUMAHAN RAKYAT	Rekomendasi : Disetujui	1041	Rekomendasi : Disetujui
						Koefisien : 1 Km		Koefisien : 1 Km
						Anggaran : 1500000000		Anggaran : 1500000000
1042	risma	Rehabilitasi Bendung Dusun II Lamenge Desa Corawali	Rehabilitasi Bendung	Desa Corawali, Kab. Sidenreng Rappang, Panca Lautan, Corawali	DINAS PENGELOLAAN SUMBER DAYA AIR	Rekomendasi : Disetujui	1042	Rekomendasi : Disetujui, Memenuhi Persyaratan Teknis
						Koefisien : 150 meter		Koefisien : 150 meter
						Anggaran : 180000000		Anggaran : 180000000
1043	PATRIAH	pada saat musim hujan terjadi banjir yang merusak lahan persawahan	Peningkatan Jalan	Jl Mangga Raya Dusun Mario, Kab. Sidenreng Rappang, Kulo, Mario	DINAS BINA MARGA, CIPTA KARYA, TATA RUANG, PERTANAHAN, DAN PERUMAHAN RAKYAT	Rekomendasi : Disetujui	1043	Rekomendasi : Disetujui
						Koefisien : 500 Meter		Koefisien : 500 Meter
						Anggaran : 175000000		Anggaran : 175000000
1044	Andi Amin	Belum ada Masin Pemootong Padi di Masyarakat untuk kebutuhan Petani di Desa	Pengadaan Mesin Perontok Padi	Desa Kalempong, Kab. Sidenreng Rappang, Pitu Riawa, Kalempong	DINAS TANAMAN PANGAN, HORTIKULTURA, PERKEBUNAN, DAN KETAHANAN PANGAN	Rekomendasi : Disetujui untuk ditindaklanjuti	1044	Rekomendasi : setuju dengan pertimbangan pagu tidak mencukupi
						Koefisien : 2 Unit		Koefisien : 2 Unit
						Anggaran : 8000000		Anggaran : 8000000

NO.	PENGUSUL	PERMASALAHAN	USULAN	ALAMAT	SKPD TUJUAN	REKOMENDASI			
						MITRA BAPPEDA	SKPD		
1	2	3	4	5	6	7	8		
1045	A. TENRY WAHYU EFENDI	belum ada	Penimbunan dan Tambahan Pemasangan Talud Penahan Banjir Sungai	lingkungan I & II Kelurahan Arawa, Kab. Sidenreng Rappang, Watang Pulu, Arawa	DINAS PENGELOLAAN SUMBER DAYA AIR	Rekomendasi : Disetujui	1045	Rekomendasi : Disetujui, Memenuhi Persyaratan Teknis	
						Koefisien : 500 meter			Koefisien : 500 meter
						Anggaran : 150000000			Anggaran : 150000000
1046	risma	Pengadaan Pekerjaan Perpipaan Dusun II Lamenge	Pekerjaan Perpipaan	Desa Corawali, Kab. Sidenreng Rappang, Panca Lautan, Corawali	DINAS PENGELOLAAN SUMBER DAYA AIR	Rekomendasi : Disetujui	1046	Rekomendasi : Disetujui, Memenuhi Persyaratan Teknis	
						Koefisien : 1500 meter			Koefisien : 1500 meter
						Anggaran : 144000000			Anggaran : 144000000
1047	MIRNAH	Belum ada pagar keliling SD 4 Rijang Panua dikarnakan kurangnya dana sekolah untuk pembangunan pagar sehingga orang bisa leluasa masuk terutama saat sekolah tutup	Pembangunan Sarana, Prasarana dan Utilitas Sekolah	Jalan Poros Kulo Dusun Tellang-Tellang, Kab. Sidenreng Rappang, Kulo, Rijang Panua	DINAS PENDIDIKAN DAN KEBUDAYAAN	Rekomendasi : setuju	1047	Rekomendasi : Usulan disetujui	
						Koefisien : 150 meter			Koefisien : 150 meter
						Anggaran : 150000000			Anggaran : 150000000
1048	FADILAH	Jembatan Rusak Parah	Pembangunan Jembatan	Jalan Leppe, Dusun Jampu, Kab. Sidenreng Rappang, Kulo, Abbokongeng	DINAS BINA MARGA, CIPTA KARYA, TATA RUANG, PERTANAHAN, DAN PERUMAHAN RAKYAT	Rekomendasi : Disetujui	1048	Rekomendasi : Disetujui	
						Koefisien : 1 Unit			Koefisien : 1 Unit
						Anggaran : 200000000			Anggaran : 200000000
1049	ASRUL	Pembangunan Dekker Dusun III 2 Titik	Pembangunan dan Pemeliharaan Dekker	Dusun III Desa Bola Bulu, Kab. Sidenreng Rappang, Pitu Raise, Bola Bulu	DINAS BINA MARGA, CIPTA KARYA, TATA RUANG, PERTANAHAN, DAN PERUMAHAN RAKYAT	Rekomendasi : Disetujui	1049	Rekomendasi : disetujui	
						Koefisien : 2 Unit			Koefisien : 2 Unit
						Anggaran : 100000000			Anggaran : 100000000
1050	Andi Amin	Kurangnya Fasilitas Sarana dan Prasaran Tempat Bersalin	Peningkatan/Pengembangan Sarana dan Prasarana Fasilitas Pelayanan Kesehatan tingkat Puskesmas dan	Desa Kalempong, Kab. Sidenreng Rappang, Pitu Riawa, Kalempong	DINAS KESEHATAN, PENGENDALIAN PENDUDUK DAN KELUARGA BERENCANA	Rekomendasi : disetujui	1050	Rekomendasi : Di setuju untuk di tindak lanjuti	
						Koefisien : 1 unit			Koefisien : 1 unit
						Anggaran : 500000000			Anggaran : 500000000
1051	A. TENRY WAHYU EFENDI	belum ada	Rabat Beton	Lingkungan I & II Kelurahan Arawa, Kab. Sidenreng Rappang, Watang Pulu, Arawa	DINAS BINA MARGA, CIPTA KARYA, TATA RUANG, PERTANAHAN, DAN PERUMAHAN RAKYAT	Rekomendasi : Disetujui	1051	Rekomendasi : Disetujui	
						Koefisien : 1 Km			Koefisien : 1 Km
						Anggaran : 1500000000			Anggaran : 1500000000
1052	risma	Bantuan Rehab / Bedah Rumah Dusun I Dan Dusun II Lamenge Desa Corawali	Rehab Rumah / Bedah Rumah	Desa Corawali, Kab. Sidenreng Rappang, Panca Lautan, Corawali	DINAS BINA MARGA, CIPTA KARYA, TATA RUANG, PERTANAHAN, DAN PERUMAHAN RAKYAT	Rekomendasi : Disetujui	1052	Rekomendasi : disetujui	
						Koefisien : 30 unit			Koefisien : 30 unit
						Anggaran : 600000000			Anggaran : 600000000
1053	ASRUL	Pembangunan Drainase I Kilo	Pembangunan Drainase	Dusun 1 Bola Bulu, Kab. Sidenreng Rappang, Pitu Raise, Bola Bulu	DINAS BINA MARGA, CIPTA KARYA, TATA RUANG, PERTANAHAN, DAN PERUMAHAN RAKYAT	Rekomendasi : Disetujui	1053	Rekomendasi : Disetujui	
						Koefisien : 1 km			Koefisien : 1 km
						Anggaran : 700000000			Anggaran : 700000000

NO.	PENGUSUL	PERMASALAHAN	USULAN	ALAMAT	SKPD TUJUAN	REKOMENDASI		
						MITRA BAPPEDA	SKPD	
1	2	3	4	5	6	7	8	
1054	Andi Amin	tidak adanya tanah milik Desa Untuk Pembangunan Sarana Desa	Pengadaan Tanah	Desa Kalempong, Kab. Sidenreng Rappang, Pitu Riawa, Kalempong	DINAS BINA MARGA, CIPTA KARYA, TATA RUANG, PERTANAHAN, DAN PERUMAHAN RAKYAT	Rekomendasi : Disetujui	1054	Rekomendasi : Disetujui
						Koefisien : 600 M2		Koefisien : 600 M2
						Anggaran : 150000000		Anggaran : 150000000
1055	MUHMMAD YAHYA LADA, SE	PENINGKATAN JALAN LINGKUNGAN DIKARENAKAN SERING TERGENANG AIR	Peningkatan Jalan	LK.II, Kab. Sidenreng Rappang, Dua Pitue, Salomalori	DINAS BINA MARGA, CIPTA KARYA, TATA RUANG, PERTANAHAN, DAN PERUMAHAN RAKYAT	Rekomendasi : Disetujui	1055	Rekomendasi : Disetujui
						Koefisien : 1 Km		Koefisien : 1 Km
						Anggaran : 350000000		Anggaran : 350000000
1056	risma	Pelatihan Kelompok Wanita Tani	Pelatihan Kelompok Wanita Tani	Desa Corawali, Kab. Sidenreng Rappang, Panca Lautan, Corawali	DINAS TANAMAN PANGAN, HORTIKULTURA, PERKEBUNAN, DAN KETAHANAN PANGAN	Rekomendasi : Setuju untuk ditindaklanjuti	1056	Rekomendasi : Setuju, karena merupakan program prioritas Bupati (ada di RPJMD)
						Koefisien : 1 Kelompok		Koefisien : 1 Kelompok
						Anggaran : 15000000		Anggaran : 15000000
1057	MUHMMAD YAHYA LADA, SE	PERINTISAN JALAN LINGKUNGAN DIKARENAKAN PERLUNYA AKSES JALAN UNTUK MASYARAKAT	Rehabilitasi Jalan	LK.II, Kab. Sidenreng Rappang, Dua Pitue, Salomalori	DINAS BINA MARGA, CIPTA KARYA, TATA RUANG, PERTANAHAN, DAN PERUMAHAN RAKYAT	Rekomendasi : Disetujui	1057	Rekomendasi : Disetujui
						Koefisien : 1 Km		Koefisien : 1 Km
						Anggaran : 350000000		Anggaran : 350000000
1058	risma	Pemanfaatan Lahat Pekarangan Dusun I Dan Dusun II Desa Corawali	Pemanfaatan Lahan Pekarangan	Desa Corawali, Kab. Sidenreng Rappang, Panca Lautan, Corawali	DINAS TANAMAN PANGAN, HORTIKULTURA, PERKEBUNAN, DAN KETAHANAN PANGAN	Rekomendasi : Disetujui untuk ditindaklanjuti	1058	Rekomendasi : Setuju, karena merupakan program prioritas Bupati (ada di RPJMD)
						Koefisien : 1 kwt		Koefisien : 1 kwt
						Anggaran : 30000000		Anggaran : 30000000
1059	PATRIAH	Air merembes kedinding-dinding irigasi sehingga menurunkan debit air	Peningkatan Jaringan irigasi Pertanian	Jl. Tani Lalempung Lause Dusun Mario, Kab. Sidenreng Rappang, Kulo, Mario	DINAS TANAMAN PANGAN, HORTIKULTURA, PERKEBUNAN, DAN KETAHANAN PANGAN	Rekomendasi : Setuju untuk ditindaklanjuti	1059	Rekomendasi : setuju, dengan melengkapi data teknis, proposal, SID, dan RAB serta surat
						Koefisien : 700 meter		Koefisien : 425 meter
						Anggaran : 84000000		Anggaran : 200000000
1060	risma	Pengadaan Alat Dan Mesin Pertanian Desa Corawali	Pengadaan Alat dan Mesin Pertanian	Desa Corawali, Kab. Sidenreng Rappang, Panca Lautan, Corawali	DINAS TANAMAN PANGAN, HORTIKULTURA, PERKEBUNAN, DAN KETAHANAN PANGAN	Rekomendasi : Setuju untuk ditindaklanjuti	1060	Rekomendasi : Melengkapi Data Teknis dan Proposal Beserta Calon Data Lokasi Penerima
						Koefisien : 1 unit		Koefisien : 1 unit
						Anggaran : 300000000		Anggaran : 286000000
1061	MIRNAH	Belum ada bagunan kantor untuk pondok pesantren nurusy syifa dikarenakan kurangnya dana	Pembangunan Ruang Guru/Kepala Sekolah/TU/UKS	Jalan Poros Kulu Dusun Macege, Kab. Sidenreng Rappang, Kulo, Rijang Panua	DINAS PENDIDIKAN DAN KEBUDAYAAN	Rekomendasi : setuju	1061	Rekomendasi : Usulan Disetujui
						Koefisien : 1 unit		Koefisien : 1 unit
						Anggaran : 150000000		Anggaran : 150000000
1062	FADILAH	Belum Tersedianya Pagar Keliling TK AISYIYAH BUSTANUL ATHFAL	Pembangunan Sarana, Prasarana dan Utilitas Sekolah	Desa Abbokongang, Kab. Sidenreng Rappang, Kulo, Abbokongang	DINAS PENDIDIKAN DAN KEBUDAYAAN	Rekomendasi : setuju	1062	Rekomendasi : Usulan disetujui
						Koefisien : 30 meter		Koefisien : 30 meter
						Anggaran : 30000000		Anggaran : 30000000

NO.	PENGUSUL	PERMASALAHAN	USULAN	ALAMAT	SKPD TUJUAN	REKOMENDASI	
						MITRA BAPPEDA	SKPD
1	2	3	4	5	6	7	8
1063	risma	Bantuan Bibit Mangga Desa Corawali	Bantuan Bibit Mangga	Desa Corawali, Kab. Sidenreng Rappang, Panca Lautan, Corawali	DINAS TANAMAN PANGAN, HORTIKULTURA, PERKEBUNAN, DAN KETAHANAN PANGAN	Rekomendasi : Setuju untuk ditindaklanjuti Koefisien : 500 pohon Anggaran : 12500000	1063 Rekomendasi : Setuju untuk ditindaklanjuti Koefisien : 250 pohon Anggaran : 7500000
1064	risma	Pengadaan Sumur Bor Desa Corawali	Pengadaan Sumur Bor	Desa Corawali, Kab. Sidenreng Rappang, Panca Lautan, Corawali	DINAS TANAMAN PANGAN, HORTIKULTURA, PERKEBUNAN, DAN KETAHANAN PANGAN	Rekomendasi : Setuju untuk ditindaklanjuti Koefisien : 1 paket Anggaran : 50000000	1064 Rekomendasi : setuju, dengan melengkapi data teknis, proposal.SID.dan RAB serta surat Koefisien : 1 paket Anggaran : 150000000
1065	A. TENRY WAHYU EFENDI	kondisi jalan masi kurang baik untuk di lalui sehingga di perlukan rehabilitasi /penimbunan	Rehabilitasi Jalan	lingkungan I & II kelurahan arwa, Kab. Sidenreng Rappang, Watang Pulu, Arawa	DINAS BINA MARGA, CIPTA KARYA, TATA RUANG, PERTANAHAN, DAN PERUMAHAN RAKYAT	Rekomendasi : Disetujui Koefisien : 500 Meter Anggaran : 250000000	1065 Rekomendasi : Disetujui Koefisien : 500 Meter Anggaran : 250000000
1066	risma	Pembangunan Jalan Usaha Tani Desa Corawali	Pembangunan Jalan UsahaTani	Desa Corawali, Kab. Sidenreng Rappang, Panca Lautan, Corawali	DINAS TANAMAN PANGAN, HORTIKULTURA, PERKEBUNAN, DAN KETAHANAN PANGAN	Rekomendasi : Setuju untuk ditindaklanjuti Koefisien : 1 meter Anggaran : 200000000	1066 Rekomendasi : setuju, dengan melengkapi data teknis, proposal.SID.dan RAB serta surat Koefisien : 1300 meter Anggaran : 200000000
1067	risma	Bantuan Bibit Lengket Desa Corawali	Bantuan Bibit Kelengkeng	Desa Corawali, Kab. Sidenreng Rappang, Panca Lautan, Corawali	DINAS TANAMAN PANGAN, HORTIKULTURA, PERKEBUNAN, DAN KETAHANAN PANGAN	Rekomendasi : Setuju untuk ditindaklanjuti Koefisien : 200 pohon Anggaran : 17000000	1067 Rekomendasi : setuju untuk ditindak lanjuti Koefisien : 150 pohon Anggaran : 18000000
1068	MIRNAH	Belum ada pagar untuk pondok pesantren sehingga hewan seperti sapi , kambing dan anjing leluasa masuk	Pembangunan Sarana, Prasarana dan Utilitas Sekolah	Jalan Poros Kulo Dusun Macege, Kab. Sidenreng Rappang, Kulo, Rijang Panua	DINAS PENDIDIKAN DAN KEBUDAYAAN	Rekomendasi : setuju Koefisien : 150 meter Anggaran : 150000000	1068 Rekomendasi : Usulan disetujui Koefisien : 150 meter Anggaran : 150000000
1069	A. TENRY WAHYU EFENDI	masi perlu penambahan	Pembangunan dan Pemeliharaan Dekker	lingkungan I & II kelurahan Arawa, Kab. Sidenreng Rappang, Watang Pulu, Arawa	DINAS BINA MARGA, CIPTA KARYA, TATA RUANG, PERTANAHAN, DAN PERUMAHAN RAKYAT	Rekomendasi : Disetujui Koefisien : 20 Unit Anggaran : 500000000	1069 Rekomendasi : disetujui Koefisien : 20 Unit Anggaran : 500000000
1070	risma	Pengadaan Bibit Jagung Desa Corawali	Pengadaan Bibit Jagung	Desa Corawali, Kab. Sidenreng Rappang, Panca Lautan, Corawali	DINAS TANAMAN PANGAN, HORTIKULTURA, PERKEBUNAN, DAN KETAHANAN PANGAN	Rekomendasi : Disetujui untuk ditindaklanjuti Koefisien : 100 kg Anggaran : 10000000	1070 Rekomendasi : setuju Koefisien : 100 kg Anggaran : 10000000
1071	SYAMSUL M	Lanjutan Pembangunan Pagar SD/SMP Satap 9 Batu, Lokasi Kegiatan Dusun 6 Lariu dengan perkiraan biaya 150.000.000, PD Penanggung Jawab Dinas Bina Marga, Cipta Karya, Tata Ruang, Pertahanan dan Perumahan	Pembangunan Sarana, Prasarana dan Utilitas Sekolah	Dusun 6 Lariu, Kab. Sidenreng Rappang, Pitu Raise, Tanatoro	DINAS PENDIDIKAN DAN KEBUDAYAAN	Rekomendasi : setuju Koefisien : 80 meter Anggaran : 150000000	1071 Rekomendasi : usulan disetujui Koefisien : 80 meter Anggaran : 80000000

NO.	PENGUSUL	PERMASALAHAN	USULAN	ALAMAT	SKPD TUJUAN	REKOMENDASI	
						MITRA BAPPEDA	SKPD
1	2	3	4	5	6	7	8
1072	PATRIAH	air irigasi meluap ke area persawahan	Pembangunan Jembatan	Jl Tani Lalempong lause Dusun Mario, Kab. Sidenreng Rappang, Kulo, Mario	DINAS BINA MARGA, CIPTA KARYA, TATA RUANG, PERTANAHAN, DAN PERUMAHAN RAKYAT	Rekomendasi : Disetujui Koefisien : 1 Unit Anggaran : 250000000	1072 Rekomendasi : Disetujui Koefisien : 1 Unit Anggaran : 250000000
1073	A. TENRY WAHYU EFENDI	belum ada	Pembangunan Drainase	lingkungan I & II kelurahan arawa, Kab. Sidenreng Rappang, Watang Pulu, Arawa	DINAS BINA MARGA, CIPTA KARYA, TATA RUANG, PERTANAHAN, DAN PERUMAHAN RAKYAT	Rekomendasi : Disetujui Koefisien : 500 Meter Anggaran : 350000000	1073 Rekomendasi : Disetujui Koefisien : 500 Meter Anggaran : 350000000
1074	DADDI	karena jaalan rusak	Peningkatan Jalan	Jl. Labambu, Kab. Sidenreng Rappang, Dua Pitue, Kalosi	DINAS BINA MARGA, CIPTA KARYA, TATA RUANG, PERTANAHAN, DAN PERUMAHAN RAKYAT	Rekomendasi : Disetujui Koefisien : 1 Km Anggaran : 350000000	1074 Rekomendasi : Disetujui Koefisien : 1 Km Anggaran : 350000000
1075	SYAMSUL M	Perintisan Jalan Tani/Produksi Se-Desa Tana Toro, Lokasi Kegiatan Desa Tana Toro denga Perkiraan Biaya Rp. 500.000.000, PD Penanggung Jawab Disan Koperasi, UKM, Tenaga Kerja dan Transmigrasi	Pembangunan Jalan	Desa Tana Toro, Kab. Sidenreng Rappang, Pitu Raise, Tanatoro	DINAS BINA MARGA, CIPTA KARYA, TATA RUANG, PERTANAHAN, DAN PERUMAHAN RAKYAT	Rekomendasi : Disetujui Koefisien : 1500 Meter Anggaran : 525000000	1075 Rekomendasi : Disetujui Koefisien : 1500 Meter Anggaran : 525000000
1076	ASRUL	Lanjutan Pembangunan Talud Jalan Tani Punre Cece 500 Meter	Pembangunan Jalan UsahaTani	Dusun III Desa Bola Bulu, Kab. Sidenreng Rappang, Pitu Raise, Bola Bulu	DINAS TANAMAN PANGAN, HORTIKULTURA, PERKEBUNAN, DAN KETAHANAN PANGAN	Rekomendasi : Setuju untuk ditindaklanjuti Koefisien : 1 meter Anggaran : 200000000	1076 Rekomendasi : setuju, dengan melengkapi data teknis, proposal, SID dan RAB serta surat Koefisien : 1300 meter Anggaran : 200000000
1077	A. TENRY WAHYU EFENDI	belum tersedia sarana & prasarana olahraga (lintasan lari di lapangan bojoe)	Pembangunan Sarana Dan Prasarana Olahraga	lingkungan I bojoe kelurahan arawa, Kab. Sidenreng Rappang, Watang Pulu, Arawa	DINAS KEPEMUDAAN, OLAHRAGA DAN KEPARIWISATAAN	Rekomendasi : setuju Koefisien : 1 set Anggaran : 150000000	1077 Rekomendasi : Menyesuaikan APBD dan legalitas administratif Koefisien : 1 set Anggaran : 150000000
1078	ASRUL	Lanjutan Pembangunan Jalan Tani Lakenye 500 Meter	Pembangunan Jalan UsahaTani	Dusun VI Desa Bola Bulu, Kab. Sidenreng Rappang, Pitu Raise, Bola Bulu	DINAS TANAMAN PANGAN, HORTIKULTURA, PERKEBUNAN, DAN KETAHANAN PANGAN	Rekomendasi : Setuju untuk ditindaklanjuti Koefisien : 10 meter Anggaran : 200000000	1078 Rekomendasi : setuju, dengan melengkapi data teknis, proposal, SID dan RAB serta surat Koefisien : 1300 meter Anggaran : 200000000
1079	PATRIAH	Jalanan berlubang	Rabat Beton	Jl Bulu Cungke Dusun Poka, Kab. Sidenreng Rappang, Kulo, Mario	DINAS BINA MARGA, CIPTA KARYA, TATA RUANG, PERTANAHAN, DAN PERUMAHAN RAKYAT	Rekomendasi : Disetujui Koefisien : 700 Meter Anggaran : 1050000000	1079 Rekomendasi : Disetujui Koefisien : 700 Meter Anggaran : 1050000000
1080	FADILAH	Belum Adanya Akses Jalan Petani Ke Area Garapannya	Pembangunan Jalan UsahaTani	Jalan Jembatan Coppeng Dusun Jampu, Kab. Sidenreng Rappang, Kulo, Abbokongeng	DINAS TANAMAN PANGAN, HORTIKULTURA, PERKEBUNAN, DAN KETAHANAN PANGAN	Rekomendasi : Setuju untuk ditindaklanjuti Koefisien : 10 meter Anggaran : 200000000	1080 Rekomendasi : setuju, dengan melengkapi data teknis, proposal, SID dan RAB serta surat Koefisien : 1300 meter Anggaran : 200000000



NO.	PENGUSUL	PERMASALAHAN	USULAN	ALAMAT	SKPD TUJUAN	REKOMENDASI	
						MITRA BAPPEDA	SKPD
1	2	3	4	5	6	7	8
1081	DADDI	karena rusaknya jalan akibat curah hujan	Peningkatan Jalan	Jl. pekuburan barat, Kab. Sidenreng Rappang, Dua Pitue, Kalosi	DINAS BINA MARGA, CIPTA KARYA, TATA RUANG, PERTANAHAN, DAN PERUMAHAN RAKYAT	Rekomendasi : Disetujui Koefisien : 1 Km Anggaran : 350000000	1081 Rekomendasi : Disetujui Koefisien : 1 Km Anggaran : 350000000
1082	A. TENRY WAHYU EFENDI	belum ada	Pengadaan Lampu Jalan	lingkungan I & II kelurahan arawa, Kab. Sidenreng Rappang, Watang Pulu, Arawa	DINAS BINA MARGA, CIPTA KARYA, TATA RUANG, PERTANAHAN, DAN PERUMAHAN RAKYAT	Rekomendasi : Disetujui Koefisien : 30 Tiang Anggaran : 300000000	1082 Rekomendasi : Disetujui Koefisien : 30 Tiang Anggaran : 450000000
1083	DADDI	karena rusaknya jalan karena curah hujan	Peningkatan Jalan	Jl. A.Kancilu, Kab. Sidenreng Rappang, Dua Pitue, Kalosi	DINAS BINA MARGA, CIPTA KARYA, TATA RUANG, PERTANAHAN, DAN PERUMAHAN RAKYAT	Rekomendasi : Disetujui Koefisien : 1 Km Anggaran : 350000000	1083 Rekomendasi : Disetujui Koefisien : 1 Km Anggaran : 350000000
1084	PINARNI	Pengecoran Jalan Beton Dusun I Botto 10 KM	Rabat Beton	Dusun I Botto, Kab. Sidenreng Rappang, Pitu Raise, Botto	DINAS BINA MARGA, CIPTA KARYA, TATA RUANG, PERTANAHAN, DAN PERUMAHAN RAKYAT	Rekomendasi : Disetujui Koefisien : 10 Km Anggaran : 15000000000	1084 Rekomendasi : Disetujui Koefisien : 10 Km Anggaran : 15000000000
1085	DADDI	karena tersumbatnya saluran air	Pembangunan Drainase	Jl. DDI, Kab. Sidenreng Rappang, Dua Pitue, Kalosi	DINAS BINA MARGA, CIPTA KARYA, TATA RUANG, PERTANAHAN, DAN PERUMAHAN RAKYAT	Rekomendasi : Disetujui Koefisien : 500 Meter Anggaran : 350000000	1085 Rekomendasi : Disetujui Koefisien : 500 Meter Anggaran : 350000000
1086	PATRIAH	masyarakat sulit mengangkut hasil Bumi	Pembangunan Jembatan	Dusun Puncak Harapan, Kab. Sidenreng Rappang, Kulo, Mario	DINAS BINA MARGA, CIPTA KARYA, TATA RUANG, PERTANAHAN, DAN PERUMAHAN RAKYAT	Rekomendasi : Disetujui Koefisien : 1 Unit Anggaran : 250000000	1086 Rekomendasi : Disetujui Koefisien : 1 Unit Anggaran : 250000000
1087	PINARNI	Pengecoran Jalan Beton Jalan Poros Labekkang 5 KM	Rabat Beton	Dusun II Uloe, Kab. Sidenreng Rappang, Pitu Raise, Botto	DINAS BINA MARGA, CIPTA KARYA, TATA RUANG, PERTANAHAN, DAN PERUMAHAN RAKYAT	Rekomendasi : Disetujui Koefisien : 5 Km Anggaran : 7500000000	1087 Rekomendasi : Disetujui Koefisien : 5 Km Anggaran : 7500000000
1088	PATRIAH	Jalanan rusak parah dan sulit di lalui kendaraan	Pembangunan Drainase	Dusun Puncak Harapan, Kab. Sidenreng Rappang, Kulo, Mario	DINAS BINA MARGA, CIPTA KARYA, TATA RUANG, PERTANAHAN, DAN PERUMAHAN RAKYAT	Rekomendasi : Disetujui Koefisien : 500 Meter Anggaran : 350000000	1088 Rekomendasi : Disetujui Koefisien : 500 Meter Anggaran : 350000000
1089	Risno	Kurangnya Pengunjung Pada Tempat Wisata	Pengembangan Promosi atau Pemasaran Kepariwisataaan	Desa Betao Riase, Kab. Sidenreng Rappang, Pitu Riawa, Betao Riase	DINAS KEPEMUDAAN, OLAHRAGA DAN KEPARIWISATAAN	Rekomendasi : setuju Koefisien : 1 paket Anggaran : 200000000	1089 Rekomendasi : Menyesuaikan APBD dan legalitas administratif Koefisien : 1 paket Anggaran : 200000000

NO.	PENGUSUL	PERMASALAHAN	USULAN	ALAMAT	SKPD TUJUAN	REKOMENDASI	
						MITRA BAPPEDA	SKPD
1	2	3	4	5	6	7	8
1090	A. TENRY WAHYU EFENDI	belum tersedia mesin jahit	Pengadaan Alat Menjahit	lingkungan I & II kelurahan arawa, Kab. Sidenreng Rappang, Watang Pulu, Arawa	DINAS PERDAGANGAN DAN PERINDUSTRIAN	Rekomendasi : disetujui untuk ditindaklanjuti Koefisien : 2 Kelompok Anggaran : 35000000	1090 Rekomendasi : Disetujui dengan syarat Proposal dan Akta Pendirian Kelompok Koefisien : 2 Kelompok Anggaran : 35000000
1091	SYAMSUL M	Pembangunan Jembatan Sungai Teppok, Lokasi Kegiatan Dusun 6 Lariu, volume 9 Meter dengan Perkiraan Biaya Rp. 400.000.000, PD Penanggung Jawab Dinas Bina Marga, Cipta Karya, Tata Ruang, Pertahanan dan Perumahan Rakyat	Pembangunan Jembatan	Dusun 6 Lariu, Kab. Sidenreng Rappang, Pitu Raise, Tanatoro	DINAS BINA MARGA, CIPTA KARYA, TATA RUANG, PERTANAHAN, DAN PERUMAHAN RAKYAT	Rekomendasi : Disetujui Koefisien : 36 M2 Anggaran : 400000000	1091 Rekomendasi : Disetujui Koefisien : 36 M2 Anggaran : 400000000
1092	Risno	Tidak Adanya Pusat dan Perkembangan Wisata	Pembangunan pusat informasi wisata dan perlengkapannya	Desa Betao Riase, Kab. Sidenreng Rappang, Pitu Riawa, Betao Riase	DINAS KEPEMUDAAN, OLAHRAGA DAN KEPARIWISATAAN	Rekomendasi : setuju Koefisien : 1 Ls Anggaran : 150000000	1092 Rekomendasi : Menyesuaikan APBD dan legalitas administratif Koefisien : 1 Ls Anggaran : 100000000
1093	A. TENRY WAHYU EFENDI	belum ada	Pengadaan Alat Tata Boga	lingkungan I & II kelurahan arawa, Kab. Sidenreng Rappang, Watang Pulu, Arawa	DINAS PERDAGANGAN DAN PERINDUSTRIAN	Rekomendasi : Setuju untuk ditindaklanjuti Koefisien : 1 Kelompok Anggaran : 30000000	1093 Rekomendasi : Disetujui dengan syarat Proposal dan Akta Pendirian Kelompok Koefisien : 1 Kelompok Anggaran : 30000000
1094	Risno	Kurangnya Sumber Air Bersih di Desa	Pengadaan Sumur Bor	Desa Betao Riase, Kab. Sidenreng Rappang, Pitu Riawa, Betao Riase	DINAS TANAMAN PANGAN, HORTIKULTURA, PERKEBUNAN, DAN KETAHANAN PANGAN	Rekomendasi : Setuju untuk ditindaklanjuti Koefisien : 1 paket Anggaran : 50000000	1094 Rekomendasi : setuju, dengan melengkapi data teknis, proposal, SID dan RAB serta surat Koefisien : 1 paket Anggaran : 150000000
1095	risma	Bantuan Saprodin Pertanian (Power Transher)	Bantuan Saprodin Pertanian (Power Trasher)	Desa Corawali, Kab. Sidenreng Rappang, Panca Lautan, Corawali	DINAS TANAMAN PANGAN, HORTIKULTURA, PERKEBUNAN, DAN KETAHANAN PANGAN	Rekomendasi : Setuju untuk ditindaklanjuti Koefisien : 1 unit Anggaran : 300000000	1095 Rekomendasi : setuju, dengan pertimbangan : 1. paku terlalu tinggi. Koefisien : 1 unit Anggaran : 300000000
1096	Risno	Tidak Adanya Mesin Penanam Padi Di Desa	Bantuan Alsintan Alat Tanam Padi (Jarwo)	Desa Betao Riase, Kab. Sidenreng Rappang, Pitu Riawa, Betao Riase	DINAS TANAMAN PANGAN, HORTIKULTURA, PERKEBUNAN, DAN KETAHANAN PANGAN	Rekomendasi : Setuju untuk ditindaklanjuti Koefisien : 1 unit Anggaran : 60000000	1096 Rekomendasi : Melengkapi Data Teknis dan Proposal Beserta Calon Data Lokasi Penerima Koefisien : 1 unit Anggaran : 715000000
1097	PATRIAH	Tidak ada Batas antara Poskesdes dan Jalan raya Provinsi	Peningkatan/Pengembangan Sarana dan Prasarana Fasilitas Pelayanan Kesehatan tingkat Puskesmas dan Jorongannya	Dusun Puncak Harapan, Kab. Sidenreng Rappang, Kulo, Mario	DINAS KESEHATAN, PENGENDALIAN PENDUDUK DAN KELUARGA BERENCANA	Rekomendasi : dsetujui Koefisien : 432 m Anggaran : 50000000	1097 Rekomendasi : Di setujui untuk di tindak lanjuti Koefisien : 432 m Anggaran : 50000000
1098	risma	Peningkatan SPAM (Pamsimas Desa Corawali) Desa Corawali	Peningkatan SPAM	Desa Corawali, Kab. Sidenreng Rappang, Panca Lautan, Corawali	DINAS BINA MARGA, CIPTA KARYA, TATA RUANG, PERTANAHAN, DAN PERUMAHAN RAKYAT	Rekomendasi : Disetujui Koefisien : 1 Paket Anggaran : 250000000	1098 Rekomendasi : Disetujui Koefisien : 1 Paket Anggaran : 250000000

NO.	PENGUSUL	PERMASALAHAN	USULAN	ALAMAT	SKPD TUJUAN	REKOMENDASI	
						MITRA BAPPEDA	SKPD
1	2	3	4	5	6	7	8
1099	A. TENRY WAHYU EFENDI	menherabilitasi untuk kelompok tani	Bantuan Saprodi Pertanian (Hand Tractor)	kelurahan arawa, Kab. Sidenreng Rappang, Watang Pulu, Arawa	DINAS TANAMAN PANGAN, HORTIKULTURA, PERKEBUNAN, DAN KETAHANAN PANGAN	Rekomendasi : Setuju untuk ditindaklanjuti Koefisien : 1 unit Anggaran : 25000000	1099 Rekomendasi : Melengkapi Data Teknis dan Proposal Beserta Calon Data Lokasi Penerima Koefisien : 1 unit Anggaran : 286000000
1100	Risno	Kurangnya Bibit Jeruk Di Desa	Bantuan Bibit Jeruk	Desa Betao Riase, Kab. Sidenreng Rappang, Pitu Riawa, Betao Riase	DINAS TANAMAN PANGAN, HORTIKULTURA, PERKEBUNAN, DAN KETAHANAN PANGAN	Rekomendasi : Setuju untuk ditindaklanjuti Koefisien : 1000 pohon Anggaran : 15000000	1100 Rekomendasi : Setuju untuk ditindaklanjuti Koefisien : 1500 pohon Anggaran : 30000000
1101	risma	Rehabilitasi Jembatan Gantung Dusun II Lamenge Desa Corawali	Rehabilitasi Jembatan	Desa Corawali, Kab. Sidenreng Rappang, Panca Lautan, Corawali	DINAS BINA MARGA, CIPTA KARYA, TATA RUANG, PERTANAHAN, DAN PERUMAHAN RAKYAT	Rekomendasi : Disetujui Koefisien : 80 M2 Anggaran : 250000000	1101 Rekomendasi : Disetujui Koefisien : 80 M2 Anggaran : 250000000
1102	Risno	Tidak Adanya Bibit Durian Unggul	Bantuan Bibit Durian	Desa Betao Riase, Kab. Sidenreng Rappang, Pitu Riawa, Betao Riase	DINAS TANAMAN PANGAN, HORTIKULTURA, PERKEBUNAN, DAN KETAHANAN PANGAN	Rekomendasi : Setuju untuk ditindaklanjuti Koefisien : 500 pohon Anggaran : 15000000	1102 Rekomendasi : setuju untuk ditindaklanjuti Koefisien : 500 pohon Anggaran : 15000000
1103	PATRIAH	Jika Musim Hujan Terjadi Pengikisan Tanah	Penimbunan dan Tambahan Pemasangan Talud Penahan Banjir Sungai	Dusun Puncak Harapan, Kab. Sidenreng Rappang, Kulo, Mario	DINAS PENGELOLAAN SUMBER DAYA AIR	Rekomendasi : Disetujui Koefisien : 1000 meter Anggaran : 300000000	1103 Rekomendasi : Disetujui, Memenuhi Persyaratan Teknis Koefisien : 1000 meter Anggaran : 300000000
1104	A. TENRY WAHYU EFENDI	kondisi gedung kantor kelurahan arawa saat ini sudah tidak layak untuk difungsikan karena termasuk gedung tua/lama	Pembangunan Gedung	kelurahan arawa, Kab. Sidenreng Rappang, Watang Pulu, Arawa	DINAS BINA MARGA, CIPTA KARYA, TATA RUANG, PERTANAHAN, DAN PERUMAHAN RAKYAT	Rekomendasi : Disetujui Koefisien : 1 Unit Anggaran : 450000000	1104 Rekomendasi : Disetujui Koefisien : 1 Unit Anggaran : 450000000
1105	Risno	Tidak Adanya Bibit Kelengkeng	Bantuan Bibit Kelengkeng	Desa Betao Riase, Kab. Sidenreng Rappang, Pitu Riawa, Betao Riase	DINAS TANAMAN PANGAN, HORTIKULTURA, PERKEBUNAN, DAN KETAHANAN PANGAN	Rekomendasi : Setuju untuk ditindaklanjuti Koefisien : 100 pohon Anggaran : 85000000	1105 Rekomendasi : Setuju untuk ditindaklanjuti Koefisien : 150 pohon Anggaran : 180000000
1106	risma	Bantuan Bak Kontainer Sampah 2 Unit	Bak Kontainer Sampah	Desa Corawali, Kab. Sidenreng Rappang, Panca Lautan, Corawali	DINAS LINGKUNGAN HIDUP	Rekomendasi : - Koefisien : 1 Unit Anggaran : 40000000	1106 Rekomendasi : setuju dan dapat ditindak lanjuti karena memudahkan penempatan sampah Koefisien : 1 Unit Anggaran : 50000000
1107	SYAMSUL M	Cor Beton Lemo-Batarang-Batu Langgo, Lokasi Kegiatan Desa Tana Toro/Desa Betao, volume 4km dengan perkiraan biaya Rp.900.000.000, PD Penanggung Jawab Dinas Bina Marga, Cipta Karya, Tata Ruang, Pertanahan dan Perumahan	Rabat Beton	Jlan poros Lemo-Batarang-Batu Langgo, Kab. Sidenreng Rappang, Pitu Raise, Tanatoro	DINAS BINA MARGA, CIPTA KARYA, TATA RUANG, PERTANAHAN, DAN PERUMAHAN RAKYAT	Rekomendasi : Disetujui Koefisien : 4 Km Anggaran : 6000000000	1107 Rekomendasi : Disetujui Koefisien : 4 Km Anggaran : 6000000000

NO.	PENGUSUL	PERMASALAHAN	USULAN	ALAMAT	SKPD TUJUAN	REKOMENDASI	
						MITRA BAPPEDA	SKPD
1	2	3	4	5	6	7	8
1108	A. TENRY WAHYU EFENDI	belum ada	Pembangunan Jalan UsahaTani	Kelurahan Arawa, Kab. Sidenreng Rappang, Watang Pulu, Arawa	DINAS TANAMAN PANGAN, HORTIKULTURA, PERKEBUNAN, DAN KETAHANAN PANGAN	Rekomendasi : Setuju untuk ditindaklanjuti Koefisien : 1 meter Anggaran : 200000000	1108 Rekomendasi : setuju, dengan melengkapi data teknis, proposal, SID, dan RAB serta surat Koefisien : 1300 meter Anggaran : 200000000
1109	risma	Pembangunan Sarana Dan Prasarana Olaraga Desa Corawali	Pembangunan Sarana Dan Prasarana Olahraga	Desa Corawali, Kab. Sidenreng Rappang, Panca Lautan, Corawali	DINAS KEPEMUDAAN, OLAHRAGA DAN KEPARIWISATAAN	Rekomendasi : setuju Koefisien : 1 Ls Anggaran : 50000000	1109 Rekomendasi : Menyesuaikan APBD dan legalitas administratif Koefisien : 1 Ls Anggaran : 50000000
1110	Risno	Kurangnya Bibit Cengkeh di Desa	Bantuan Bibit Tanaman Perkebunan (Cengkeh)	Desa Betao Riase, Kab. Sidenreng Rappang, Pitu Riawa, Betao Riase	DINAS TANAMAN PANGAN, HORTIKULTURA, PERKEBUNAN, DAN KETAHANAN PANGAN	Rekomendasi : Setuju untuk ditindaklanjuti Koefisien : 1000 pohon Anggaran : 8500000	1110 Rekomendasi : Setuju untuk ditindaklanjuti Koefisien : 1000 pohon Anggaran : 10000000
1111	risma	Pembangunan Zona Selamat Sekolah (ZoSS) 2 Sekolah Desa Corawali	Pembangunan Zona Selamat Sekolah (ZoSS)	Desa Corawali, Kab. Sidenreng Rappang, Panca Lautan, Corawali	DINAS PERHUBUNGAN	Rekomendasi : - Koefisien : 2 Paket Anggaran : 240000000	1111 Rekomendasi : Disetujui, Memenuhi Persyaratan Teknis Koefisien : 2 Paket Anggaran : 240000000
1112	PATRIAH	Jalanan bergelombang	Peningkatan Jalan	Dusun Puncak Harapan, Kab. Sidenreng Rappang, Kulo, Mario	DINAS BINA MARGA, CIPTA KARYA, TATA RUANG, PERTANAHAN, DAN PERUMAHAN RAKYAT	Rekomendasi : Disetujui Koefisien : 500 Meter Anggaran : 175000000	1112 Rekomendasi : Disetujui Koefisien : 500 Meter Anggaran : 175000000
1113	DADDI	Karena tersumbatnya saluran air karena curah hujan	Pembangunan Drainase	Jl. Latabbe, Kab. Sidenreng Rappang, Dua Pitue, Kalosi	DINAS BINA MARGA, CIPTA KARYA, TATA RUANG, PERTANAHAN, DAN PERUMAHAN RAKYAT	Rekomendasi : Disetujui Koefisien : 500 Meter Anggaran : 350000000	1113 Rekomendasi : Disetujui Koefisien : 500 Meter Anggaran : 350000000
1114	Yusran	Fasilitas atau ruang belajar untuk anak didik di PAUD Mamminasae kurang untuk proses belajar mengajar	Pembangunan Ruang Kelas Baru (RKB)	Jalan Suplir Dusun II Padangloang, Kab. Sidenreng Rappang, Dua Pitue, Padangloang	DINAS PENDIDIKAN DAN KEBUDAYAAN	Rekomendasi : setuju Koefisien : 3 unit Anggaran : 450000000	1114 Rekomendasi : Usulan Disetujui Koefisien : 2 unit Anggaran : 440000000
1115	risma	Peningkatan Kapasitas SDM Posyandu Nutrisi Desa Corawali	Peningkatan Kapasitas SDM Posyandu	Desa Corawali, Kab. Sidenreng Rappang, Panca Lautan, Corawali	DINAS PEMBERDAYAAN MASYARAKAT, DESA, PEREMPUAN DAN PERLINDUNGAN ANAK	Rekomendasi : Disetujui Koefisien : 1 klp Anggaran : 15000000	1115 Rekomendasi : Peningkatan Kapasitas SDM Kader Posyandu Nutrisi Desa Corawali Kec. Panca Koefisien : 1 klp Anggaran : 10000000
1116	SUHARDI	Pembangunan Unit Sekolah Baru (USB) RA Rabal Ikhlas (1 Unit)	Pembangunan Unit Sekolah Baru (USB)	Dusun II Belawae, Kab. Sidenreng Rappang, Pitu Raise, Belawae	DINAS PENDIDIKAN DAN KEBUDAYAAN	Rekomendasi : setuju Koefisien : 1 Paket Anggaran : 150000000	1116 Rekomendasi : Usulan Disetujui Koefisien : 1 Paket Anggaran : 500000000

NO.	PENGUSUL	PERMASALAHAN	USULAN	ALAMAT	SKPD TUJUAN	REKOMENDASI	
						MITRA BAPPEDA	SKPD
1	2	3	4	5	6	7	8
1117	risma	Bantuan Bibit Ikan Mas Dan Ikan Nila Desa Corawali	Bantuan Bibit Ikan (Ikan Mas)	Desa Corawali, Kab. Sidenreng Rappang, Panca Lautan, Corawali	DINAS PETERNAKAN DAN PERIKANAN	Rekomendasi : Setuju untuk ditindaklanjuti Koefisien : 80000 ekor Anggaran : 40000000	1117 Rekomendasi : setuju untuk ditindaklanjuti Koefisien : 80000 ekor Anggaran : 40000000
1118	MIRNAH	Belum ada lampu jalan depan Pondok Pesantren Nurusy Syifa sehingga Pondok Pesantren terlihat gelap pada malam hari	Pengadaan Lampu Jalan	Jalan Poros Kulo Dusun Macege, Kab. Sidenreng Rappang, Kulo, Rijang Panua	DINAS BINA MARGA, CIPTA KARYA, TATA RUANG, PERTANAHAN, DAN PERUMAHAN RAKYAT	Rekomendasi : Disetujui Koefisien : 10 Tiang Anggaran : 100000000	1118 Rekomendasi : Disetujui Koefisien : 10 Tiang Anggaran : 150000000
1119	SUHARDI	Bangunan Tidak layak	Pembangunan Unit Sekolah Baru (USB)	Dusun I Belawae, Kab. Sidenreng Rappang, Pitu Raise, Belawae	DINAS PENDIDIKAN DAN KEBUDAYAAN	Rekomendasi : setuju Koefisien : 1 Unit Anggaran : 500000000	1119 Rekomendasi : Usulan Disetujui Koefisien : 1 Unit Anggaran : 220000000
1120	risma	Bantuan Pengadaan Ayam Ras Petelur 3 Kelompok Desa Corawali	Bantuan Pengadaan Ayam Ras Petelur	Desa Corawali, Kab. Sidenreng Rappang, Panca Lautan, Corawali	DINAS PETERNAKAN DAN PERIKANAN	Rekomendasi : Setuju untuk ditindaklanjuti Koefisien : 1500 ekor Anggaran : 120000000	1120 Rekomendasi : setuju untuk ditindaklanjuti Koefisien : 1500 ekor Anggaran : 120000000
1121	SYAMSUL M	Pembangunan Jembatan Sungai Cendana Sebagai satu-satunya Akses sebagian masyarakat terkhusus anak-anak sekolah ke dusun 6 lariu untuk melaksanakan proses pembelajaran, LOKasi Dusun 2 L. Tugu volume 30 meter dengan	Pembangunan Jembatan	Jlan. Lanja-Lariul, dusun 2 L. Tunga, Kab. Sidenreng Rappang, Pitu Raise, Tanatoro	DINAS BINA MARGA, CIPTA KARYA, TATA RUANG, PERTANAHAN, DAN PERUMAHAN RAKYAT	Rekomendasi : Disetujui Koefisien : 120 M2 Anggaran : 700000000	1121 Rekomendasi : Disetujui Koefisien : 120 M2 Anggaran : 700000000
1122	risma	Pengadaan Alat Perbengkelan Las 2 Kelompok Desa Corawali	Pengadaan Alat Perbengkelan/Las	Desa Corawali, Kab. Sidenreng Rappang, Panca Lautan, Corawali	DINAS PERDAGANGAN DAN PERINDUSTRIAN	Rekomendasi : Setuju untuk ditindaklanjuti Koefisien : 2 Kelompok Anggaran : 50000000	1122 Rekomendasi : Disetujui dengan syarat Proposal dan Akta Pendirian Kelompok Koefisien : 2 Kelompok Anggaran : 50000000
1123	SUHARDI	Pembangunan Ruang Kelas Baru (RKB) Madrasah Tsanawiyah (I Unit)	Pembangunan Ruang Kelas Baru (RKB)	Dusun I Belawae, Kab. Sidenreng Rappang, Pitu Raise, Belawae	DINAS PENDIDIKAN DAN KEBUDAYAAN	Rekomendasi : setuju Koefisien : 1 unit Anggaran : 500000000	1123 Rekomendasi : Usulan Disetujui Koefisien : 1 unit Anggaran : 220000000
1124	risma	Bantuan Perbaikan Sarana Fasilitas Keagamaan 3 Masjid Desa Corawali	Pemberian Bantuan Perbaikan Sarana Fasilitas Keagamaan	Desa Corawali, Kab. Sidenreng Rappang, Panca Lautan, Corawali	SEKRETARIAT DAERAH	Rekomendasi : disetujui Koefisien : 3 paket Anggaran : 300000000	1124 Rekomendasi : disetujui Koefisien : 3 paket Anggaran : 300000000
1125	PINARNI	Pengecoran Jalan Beton Poros Bola Bulu 5 KM	Rabat Beton	Dusun III Labekkang, Kab. Sidenreng Rappang, Pitu Raise, Botto	DINAS BINA MARGA, CIPTA KARYA, TATA RUANG, PERTANAHAN, DAN PERUMAHAN RAKYAT	Rekomendasi : Disetujui Koefisien : 5 Km Anggaran : 7500000000	1125 Rekomendasi : Disetujui Koefisien : 5 Km Anggaran : 7500000000



NO.	PENGUSUL	PERMASALAHAN	USULAN	ALAMAT	SKPD TUJUAN	REKOMENDASI	
						MITRA BAPPEDA	SKPD
1	2	3	4	5	6	7	8
1126	Risno	Minimnya Alat Pertanian Hand Sprayer	Bantuan Saprodi Pertanian (Hand Sprayer)	Desa Betao Riase, Kab. Sidenreng Rappang, Pitu Riawa, Betao Riase	DINAS TANAMAN PANGAN, HORTIKULTURA, PERKEBUNAN, DAN KETAHANAN PANGAN	Rekomendasi : Setuju untuk ditindaklanjuti Koefisien : 5 kelompok Anggaran : 3590000	1126 Rekomendasi : Melengkapi Data Teknis dan Proposal Beserta Calon Data Lokasi Penerima Koefisien : 5 kelompok Anggaran : 3590000
1127	risma	Bantuan Organisasi Keagamaan 3 Kelompok BKMT	Pemberian Bantuan Organisasi Keagamaan	Desa Corawali, Kab. Sidenreng Rappang, Panca Lautan, Corawali	SEKRETARIAT DAERAH	Rekomendasi : disetujui Koefisien : 3 kelompok Anggaran : 150000000	1127 Rekomendasi : disetujui Koefisien : 3 kelompok Anggaran : 150000000
1128	SYAMSUL M	Pengadaan bibit hortikultura, tanaman hias dan buah lokasi kegiatan skala desa dengan perkiraan biaya Rp.700.000.000, PD Penanggung Jawab Dinas Tanaman Pangan, hortikultura, Perkebunan dan Ketahanan pangan	Pengadaan Bibit Komoditi Hortikultura	Desa Tana Toro, Kab. Sidenreng Rappang, Pitu Raise, Tanatoro	DINAS TANAMAN PANGAN, HORTIKULTURA, PERKEBUNAN, DAN KETAHANAN PANGAN	Rekomendasi : Setuju untuk ditindaklanjuti Koefisien : 1000 pohon Anggaran : 100000000	1128 Rekomendasi : Setuju untuk ditindaklanjuti Koefisien : 500 pohon Anggaran : 150000000
1129	PINARNI	Pengecoran Jalan Beton Jalan Poros Bulucenrana 10 KM	Rabat Beton	Dusun IV Loka-Lokae, Kab. Sidenreng Rappang, Pitu Raise, Botto	DINAS BINA MARGA, CIPTA KARYA, TATA RUANG, PERTANAHAN, DAN PERUMAHAN RAKYAT	Rekomendasi : Disetujui Koefisien : 10 Km Anggaran : 15000000000	1129 Rekomendasi : Disetujui Koefisien : 10 Km Anggaran : 15000000000
1130	DADDI	Terjadinya banjir karena curah hujan	Pengerukan Saluran Pembuang	Dusun I Kalosi, Kab. Sidenreng Rappang, Dua Pitue, Kalosi	DINAS PENGELOLAAN SUMBER DAYA AIR	Rekomendasi : Disetujui Koefisien : 1000 meter Anggaran : 160000000	1130 Rekomendasi : Disetujui, Memenuhi Persyaratan Teknis Koefisien : 1000 meter Anggaran : 160000000
1131	PINARNI	Pengecoran Jalan Beton Dusun V Toddang Asa 10 KM	Rabat Beton	Dusun V Toddang Asa, Kab. Sidenreng Rappang, Pitu Raise, Botto	DINAS BINA MARGA, CIPTA KARYA, TATA RUANG, PERTANAHAN, DAN PERUMAHAN RAKYAT	Rekomendasi : Disetujui Koefisien : 10 Km Anggaran : 15000000000	1131 Rekomendasi : Disetujui Koefisien : 10 Km Anggaran : 15000000000
1132	MIRNAH	Belum ada lampu jalan di depan Pondok pesantren Arrazikun sehingga Pondok Pesantren terlihat gelap pada malam hari	Pengadaan Lampu Jalan	Dusun Macege, Kab. Sidenreng Rappang, Kulo, Rijang Panua	DINAS BINA MARGA, CIPTA KARYA, TATA RUANG, PERTANAHAN, DAN PERUMAHAN RAKYAT	Rekomendasi : Disetujui Koefisien : 10 Tiang Anggaran : 100000000	1132 Rekomendasi : Disetujui Koefisien : 10 Tiang Anggaran : 150000000
1133	PINARNI	Pengecoran Jalan Beton Jalan Poros Betao 10 KM	Rabat Beton	Dusun VI Bendung, Kab. Sidenreng Rappang, Pitu Raise, Botto	DINAS BINA MARGA, CIPTA KARYA, TATA RUANG, PERTANAHAN, DAN PERUMAHAN RAKYAT	Rekomendasi : Disetujui Koefisien : 10 Km Anggaran : 15000000000	1133 Rekomendasi : Disetujui Koefisien : 10 Km Anggaran : 15000000000
1134	PINARNI	Peningkatan Jalan Tani 2 KM	Pembangunan Jalan UsahaTani	Dusun III Labekkang, Kab. Sidenreng Rappang, Pitu Raise, Botto	DINAS TANAMAN PANGAN, HORTIKULTURA, PERKEBUNAN, DAN KETAHANAN PANGAN	Rekomendasi : Setuju untuk ditindaklanjuti Koefisien : 1 meter Anggaran : 200000000	1134 Rekomendasi : setuju, dengan melengkapi data teknis, proposal, SID dan RAB serta surat Koefisien : 1300 meter Anggaran : 200000000

NO.	PENGUSUL	PERMASALAHAN	USULAN	ALAMAT	SKPD TUJUAN	REKOMENDASI		
						MITRA BAPPEDA	SKPD	
1	2	3	4	5	6	7	8	
1135	PINARNI	Pembangunan Jembatan Permanen Dari Dusun I Ke Kelurahan Batu	Pembangunan Jembatan	Dusun I Botto, Kab. Sidenreng Rappang, Pitu Raise, Botto	DINAS BINA MARGA, CIPTA KARYA, TATA RUANG, PERTANAHAN, DAN PERUMAHAN RAKYAT	Rekomendasi : Disetujui	1135	Rekomendasi : Disetujui
						Koefisien : 500 M2		Koefisien : 500 M2
						Anggaran : 5000000000		Anggaran : 5000000000
1136	PINARNI	Pembangunan PUSTU 1 Unit	Peningkatan/Pengembangan Sarana dan Prasarana Fasilitas Pelayanan Kesehatan tingkat Puskesmas dan	Dusun III Labekkang, Kab. Sidenreng Rappang, Pitu Raise, Botto	DINAS KESEHATAN, PENGENDALIAN PENDUDUK DAN KELUARGA BERENCANA	Rekomendasi : disetujui	1136	Rekomendasi : Di setuju untuk di tindak lanjuti
						Koefisien : 1 unit		Koefisien : 1 unit
						Anggaran : 5000000000		Anggaran : 5000000000
1137	PINARNI	Pembangunan Jembatan Gantung 1 Unit	Pembangunan Jembatan	Dusun II Labekkang, Kab. Sidenreng Rappang, Pitu Raise, Botto	DINAS BINA MARGA, CIPTA KARYA, TATA RUANG, PERTANAHAN, DAN PERUMAHAN RAKYAT	Rekomendasi : Disetujui	1137	Rekomendasi : Disetujui
						Koefisien : 60 M2		Koefisien : 60 M2
						Anggaran : 4500000000		Anggaran : 4500000000
1138	PINARNI	Pembangunan Pagar Poskesdes 1 Unit	Peningkatan/Pengembangan Sarana dan Prasarana Fasilitas Pelayanan Kesehatan tingkat Puskesmas dan	dusun VI Bendung, Kab. Sidenreng Rappang, Pitu Raise, Botto	DINAS KESEHATAN, PENGENDALIAN PENDUDUK DAN KELUARGA BERENCANA	Rekomendasi : disetujui	1138	Rekomendasi : Di setuju untuk di tindak lanjuti
						Koefisien : 50 m		Koefisien : 50 m
						Anggaran : 5000000000		Anggaran : 5000000000
1139	PINARNI	Pembangun Sport Center 1 Set	Pembangunan Sarana Dan Prasarana Olahraga	Dusun VI Bendung, Kab. Sidenreng Rappang, Pitu Raise, Botto	DINAS KEPEMUDAAN, OLAHRAGA DAN KEPARIWISATAAN	Rekomendasi : setuju	1139	Rekomendasi : Menyesuaikan APBD dan legalitas administratif
						Koefisien : 1 paket		Koefisien : 1 paket
						Anggaran : 5000000000		Anggaran : 5000000000
1140	DESA SALBUKKANG	BANTUAN KELOMPOK DASAWISMA UNTUK PELATIHAN TATA RIAS, TATA BOGA DAN TATA BUSANA.	Pendidikan, Pelatihan dan Sosialisasi Perkoperasian	KANTOR DESA SALBUKKANG, Kab. Sidenreng Rappang, Dua Pitue, Salobukkang	DINAS KOPERASI, UKM, TENAGA KERJA DAN TRANSMIGRASI	Rekomendasi : Setuju untuk ditindaklanjuti	1140	Rekomendasi : disetujui
						Koefisien : 1 Kelompok		Koefisien : 1 Kelompok
						Anggaran : 2500000000		Anggaran : 2500000000
1141	PINARNI	Pembangunan Jembatan Permanen 1 Unit	Pembangunan Jembatan	Dusun IV Loka-Lokae, Kab. Sidenreng Rappang, Pitu Raise, Botto	DINAS BINA MARGA, CIPTA KARYA, TATA RUANG, PERTANAHAN, DAN PERUMAHAN RAKYAT	Rekomendasi : Disetujui	1141	Rekomendasi : Disetujui
						Koefisien : 600 M2		Koefisien : 600 M2
						Anggaran : 5500000000		Anggaran : 5500000000
1142	PINARNI	Pembangunan Jembatan Permanen 1 Unit	Pembangunan Jembatan	Dusun V Toddang Asa, Kab. Sidenreng Rappang, Pitu Raise, Botto	DINAS BINA MARGA, CIPTA KARYA, TATA RUANG, PERTANAHAN, DAN PERUMAHAN RAKYAT	Rekomendasi : Disetujui	1142	Rekomendasi : Disetujui
						Koefisien : 40 M2		Koefisien : 40 M2
						Anggaran : 2500000000		Anggaran : 2500000000
1143	PINARNI	Pembangunan Embung Desa 1 Unit	Pembangunan Embung	Dusun III Labekkang, Kab. Sidenreng Rappang, Pitu Raise, Botto	DINAS PENGELOLAAN SUMBER DAYA AIR	Rekomendasi : Disetujui	1143	Rekomendasi : Disetujui, memenuhi Persyaratan Teknis
						Koefisien : 1 Unit		Koefisien : 1 Unit
						Anggaran : 5000000000		Anggaran : 5000000000

NO.	PENGUSUL	PERMASALAHAN	USULAN	ALAMAT	SKPD TUJUAN	REKOMENDASI		
						MITRA BAPPEDA	SKPD	
1	2	3	4	5	6	7	8	
1144	PINARNI	Pembangunan Sanggar Seni 1 Unit	Pembinaan Sanggar Seni TradisionalV	Dusun VI Bendung, Kab. Sidenreng Rappang, Pitu Raise, Botto	DINAS PENDIDIKAN DAN KEBUDAYAAN	Rekomendasi : setuju	1144	Rekomendasi : usulan disetujui
						Koefisien : 1 kelompok		Koefisien : 1 kelompok
						Anggaran : 50000000		Anggaran : 35000000
1145	PINARNI	Mobil Ambulance 1 Unit	Peningkatan/Pengembangan Sarana dan Prasarana Fasilitas Pelayanan Kesehatan tingkat Puskesmas dan	Desa Botto, Kab. Sidenreng Rappang, Pitu Raise, Botto	DINAS KESEHATAN, PENGENDALIAN PENDUDUK DAN KELUARGA BERENCANA	Rekomendasi : disetujui	1145	Rekomendasi : Di setuju untuk di tindak lanjuti
						Koefisien : 1 unit		Koefisien : 1 unit
						Anggaran : 500000000		Anggaran : 500000000
1146	PINARNI	Pembangunan Dekker 1 Unit	Pembangunan dan Pemeliharaan Dekker	Dusun VI Bendung, Kab. Sidenreng Rappang, Pitu Raise, Botto	DINAS BINA MARGA, CIPTA KARYA, TATA RUANG, PERTANAHAN, DAN PERUMAHAN RAKYAT	Rekomendasi : Disetujui	1146	Rekomendasi : disetujui
						Koefisien : 1 Unit		Koefisien : 1 Unit
						Anggaran : 50000000		Anggaran : 50000000
1147	SYAMSUL M	Peningkatan Jalan Produksi Se-Desa Tana Toro, Lokasi Desa Tana Toro dengan Perkiraan biaya Rp.700.000.000 PD Penanggung Jawab Dinas Bina Marga, Cipta Karya, Tata Ruang, Pertahanan dan	Peningkatan Jalan	Desa Tana Toro, Kab. Sidenreng Rappang, Pitu Raise, Tanatoro	DINAS BINA MARGA, CIPTA KARYA, TATA RUANG, PERTANAHAN, DAN PERUMAHAN RAKYAT	Rekomendasi : Disetujui	1147	Rekomendasi : Disetujui
						Koefisien : 17 Km		Koefisien : 17 Km
						Anggaran : 5950000000		Anggaran : 5950000000
1148	PINARNI	Pengadaan Bibit Jagung 1 Ton	Pengadaan Bibit Jagung	Desa Botto, Kab. Sidenreng Rappang, Pitu Raise, Botto	DINAS TANAMAN PANGAN, HORTIKULTURA, PERKEBUNAN, DAN KETAHANAN PANGAN	Rekomendasi : Disetujui untuk ditindaklanjuti	1148	Rekomendasi : setuju
						Koefisien : 200 kg		Koefisien : 200 kg
						Anggaran : 20000000		Anggaran : 20000000
1149	PINARNI	Pembangunan Sanggar Tani 1 Unit	Pembangunan Balai Penyuluhan Pertanian	Dusun VI Bendung, Kab. Sidenreng Rappang, Pitu Raise, Botto	DINAS TANAMAN PANGAN, HORTIKULTURA, PERKEBUNAN, DAN KETAHANAN PANGAN	Rekomendasi : Setuju untuk ditindaklanjuti	1149	Rekomendasi : Disetujui
						Koefisien : 1 unit		Koefisien : 1 unit
						Anggaran : 46250000		Anggaran : 46250000
1150	SYAMSUL M	Pengadaan Lampu Jalan Lokasi Desa Tana Toro, volume 50 titik, dengan perkiraan biaya Rp.100.000.000. PD Penanggung Jawab Dinas Bina Marga, Cipta Karya, Tata Ruang, Pertahanan dan	Pengadaan Lampu Jalan	Desa Tana Toro, Kab. Sidenreng Rappang, Pitu Raise, Tanatoro	DINAS BINA MARGA, CIPTA KARYA, TATA RUANG, PERTANAHAN, DAN PERUMAHAN RAKYAT	Rekomendasi : Disetujui	1150	Rekomendasi : Disetujui
						Koefisien : 2 Tiang		Koefisien : 50 Tiang
						Anggaran : 700000000		Anggaran : 750000000
1151	PINARNI	Pembangunan Jembatan Permanen Sungai Pasenne 1 Unit	Pembangunan Jembatan	Dusun III Labekkang, Kab. Sidenreng Rappang, Pitu Raise, Botto	DINAS BINA MARGA, CIPTA KARYA, TATA RUANG, PERTANAHAN, DAN PERUMAHAN RAKYAT	Rekomendasi : Disetujui	1151	Rekomendasi : Disetujui
						Koefisien : 1 Unit		Koefisien : 1 Unit
						Anggaran : 250000000		Anggaran : 250000000
1152	PINARNI	Pembangunan Drainase 1 Unit	Pembangunan Drainase	Dusun III Labekkang, Kab. Sidenreng Rappang, Pitu Raise, Botto	DINAS BINA MARGA, CIPTA KARYA, TATA RUANG, PERTANAHAN, DAN PERUMAHAN RAKYAT	Rekomendasi : Disetujui	1152	Rekomendasi : Disetujui
						Koefisien : 500 Meter		Koefisien : 500 Meter
						Anggaran : 350000000		Anggaran : 350000000

NO.	PENGUSUL	PERMASALAHAN	USULAN	ALAMAT	SKPD TUJUAN	REKOMENDASI	
						MITRA BAPPEDA	SKPD
1	2	3	4	5	6	7	8
1153	PINARNI	Peningkatan Jalan Tani 2 KM	Rehabilitasi Jalan UsahaTani	Dusun II Uloe, Kab. Sidenreng Rappang, Pitu Raise, Botto	DINAS TANAMAN PANGAN, HORTIKULTURA, PERKEBUNAN, DAN KETAHANAN PANGAN	Rekomendasi : Setuju untuk ditindaklanjuti Koefisien : 1 meter Anggaran : 200000000	1153 Rekomendasi : setuju, dengan melengkapi data teknis, proposal.SID.dan RAB serta surat Koefisien : 1300 meter Anggaran : 200000000
1154	Risno	Kurangnya Hand tractor pada petani Sehingga Peratanian Selalu Tidak Merata	Bantuan Saprodin Pertanian (Hand Tractor)	DEsa Betao Riase, Kab. Sidenreng Rappang, Pitu Riawa, Betao Riase	DINAS TANAMAN PANGAN, HORTIKULTURA, PERKEBUNAN, DAN KETAHANAN PANGAN	Rekomendasi : Setuju untuk ditindaklanjuti Koefisien : 4 unit Anggaran : 10000000	1154 Rekomendasi : Melengkapi Data Teknis dan Proposal Beserta Calon Data Lokasi Penerima Koefisien : 4 unit Anggaran : 114400000
1155	SYAMSUL M	Pembangunan Poskesdes Desa Tana Toro, Lokasi Dusun 7 Cilallang, volume 1 Unit dengan Perkiraan Biaya Rp.700.000.000. PD Penanggung Jawab Dinas Bina Marga, Cipta Karya, Tata Ruang, Pertahanan dan Perumahan	Pembangunan Gedung	Dusun 7 Cilallang, Desa Tana Toro, Kab. Sidenreng Rappang, Pitu Raise, Tanatoro	DINAS KESEHATAN, PENGENDALIAN PENDUDUK DAN KELUARGA BERENCANA	Rekomendasi : Pindah OPD Dinas Kesehatan, Pengendalian Penduduk dan Koefisien : 1 Unit Anggaran : 700000000	1155 Rekomendasi : Di setuju untuk di tindak lanjuti Koefisien : 1 Unit Anggaran : 700000000
1156	SUHARDI	butuh bantuan perlengkapan RA Rabal ikhlas Belawae	Pengadaan Perlengkapan Sekolah	Dusun I Belawae, Kab. Sidenreng Rappang, Pitu Raise, Belawae	DINAS PENDIDIKAN DAN KEBUDAYAAN	Rekomendasi : setuju Koefisien : 1 paket Anggaran : 50000000	1156 Rekomendasi : Usulan disetujui Koefisien : 1 paket Anggaran : 50000000
1157	Risno	Kurangnya Peternakan Itik Di Desa	Bantuan Pengadaan Itik	Desa Betao Riase, Kab. Sidenreng Rappang, Pitu Riawa, Betao Riase	DINAS PETERNAKAN DAN PERIKANAN	Rekomendasi : Setuju untuk ditindaklanjuti Koefisien : 1000 ekor Anggaran : 50000000	1157 Rekomendasi : Setuju untuk ditindaklanjuti Koefisien : 1000 ekor Anggaran : 50000000
1158	SUHARDI	Butuh Bantuan Pengadaan Perlengkapan sekolah sd 2 belawae	Pengadaan Perlengkapan Sekolah	dusun I Belawae, Kab. Sidenreng Rappang, Pitu Raise, Belawae	DINAS PENDIDIKAN DAN KEBUDAYAAN	Rekomendasi : setuju Koefisien : 1 paket Anggaran : 50000000	1158 Rekomendasi : Usulan disetujui Koefisien : 1 paket Anggaran : 50000000
1159	DESA SALOBUKKANG	PEMBANGUNAN DAN REHAB PAGAR SEKOLAH SD +- 30 METER	Pembangunan Sarana, Prasarana dan Utilitas Sekolah	JL. DONGI DESA SALOBUKKANG, Kab. Sidenreng Rappang, Dua Pitue, Salobukkang	DINAS PENDIDIKAN DAN KEBUDAYAAN	Rekomendasi : setuju Koefisien : 30 meter Anggaran : 30000000	1159 Rekomendasi : Usulan disetujui Koefisien : 30 meter Anggaran : 30000000
1160	Risno	Kurangnya Jalan Usaha Tani yang Ada Di Desa	Pembangunan Jalan UsahaTani	Desa Betao Riase, Kab. Sidenreng Rappang, Pitu Riawa, Betao Riase	DINAS TANAMAN PANGAN, HORTIKULTURA, PERKEBUNAN, DAN KETAHANAN PANGAN	Rekomendasi : Setuju untuk ditindaklanjuti Koefisien : 1 meter Anggaran : 200000000	1160 Rekomendasi : setuju, dengan melengkapi data teknis, proposal.SID.dan RAB serta surat Koefisien : 1300 meter Anggaran : 200000000
1161	SUHARDI	Butuh Bantuan Pengadaan Sekolah SMPN 4 Pitu Riase	Pengadaan Perlengkapan Sekolah	Dusun II Padang Pamekke, Kab. Sidenreng Rappang, Pitu Raise, Belawae	DINAS PENDIDIKAN DAN KEBUDAYAAN	Rekomendasi : setuju Koefisien : 1 paket Anggaran : 50000000	1161 Rekomendasi : Usulan disetujui Koefisien : 1 paket Anggaran : 50000000

NO.	PENGUSUL	PERMASALAHAN	USULAN	ALAMAT	SKPD TUJUAN	REKOMENDASI	
						MITRA BAPPEDA	SKPD
1	2	3	4	5	6	7	8
1162	Risno	Banyaknya Hama Pada Petani	Pengadaan Sarana Pengendalian Hama dan Penyakit Pertanian	DEsa Betao Riase, Kab. Sidenreng Rappang, Pitu Riawa, Betao Riase	DINAS TANAMAN PANGAN, HORTIKULTURA, PERKEBUNAN, DAN KETAHANAN PANGAN	Rekomendasi : Setuju untuk ditindaklanjuti Koefisien : 10 Dos Anggaran : 100000000	1162 Rekomendasi : setuju Koefisien : 10 Dos Anggaran : 100000000
1163	SYAMSUL M	Pembangunan Pustu Desa Tana Toro, Lokasi Dusun 6 Lariu, volume 1 Unit dengan perkiraan biaya Rp.700.000.000. PD Penanggung Jawab Dinas Bina Marga, Clpta Karya, Tata Ruang, Pertahanan dan Perumahan Rakyat	Pembangunan Gedung	Dusun 6 Lariu, Kab. Sidenreng Rappang, Pitu Raise, Tanatoro	DINAS KESEHATAN, PENGENDALIAN PENDUDUK DAN KELUARGA BERENCANA	Rekomendasi : Pindah OPD Dinas Kesehatan, Pengendalian Penduduk dan Koefisien : 1 Unit Anggaran : 700000000	1163 Rekomendasi : Di setuju untuk di tindak lanjuti Koefisien : 1 Unit Anggaran : 700000000
1164	DESA SALOBUKKANG	PEMBANGUNAN DAN REHAB PAGAR SD 14 +- 85 METER	Pembangunan Sarana, Prasarana dan Utilitas Sekolah	JL. ANDI DEDDANG DESA SALOBUKKANG, Kab. Sidenreng Rappang, Dua Pitue, Salobukkang	DINAS PENDIDIKAN DAN KEBUDAYAAN	Rekomendasi : setuju Koefisien : 85 meter Anggaran : 850000000	1164 Rekomendasi : usulan disetujui Koefisien : 85 meter Anggaran : 850000000
1165	Risno	Kurangnya Intekstisida Pada petani	Pengadaan Insektisida	DEsa Betao Riase, Kab. Sidenreng Rappang, Pitu Riawa, Betao Riase	DINAS TANAMAN PANGAN, HORTIKULTURA, PERKEBUNAN, DAN KETAHANAN PANGAN	Rekomendasi : Setuju untuk ditindaklanjuti Koefisien : 5 Dos Anggaran : 500000000	1165 Rekomendasi : setuju Koefisien : 5 Dos Anggaran : 500000000
1166	SUHARDI	Butuh bantuang pengadaan perlengkapan siswa RA Rabal Ikhlas I Belawae	Pengadaan Perlengkapan Siswa	Dusun I Belawae, Kab. Sidenreng Rappang, Pitu Raise, Belawae	DINAS PENDIDIKAN DAN KEBUDAYAAN	Rekomendasi : setuju Koefisien : 1 paket Anggaran : 500000000	1166 Rekomendasi : Usulan disetujui Koefisien : 1 paket Anggaran : 500000000
1167	DESA SALOBUKKANG	RABAT BETON JALAN TANI DUSUN 1 PERKIRAAN +- 500 METER.	Rabat Beton	DUSUN 1 DESA SALOBUKKANG., Kab. Sidenreng Rappang, Dua Pitue, Salobukkang	DINAS BINA MARGA, CIPTA KARYA, TATA RUANG, PERTANAHAN, DAN PERUMAHAN RAKYAT	Rekomendasi : Disetujui Koefisien : 500 Meter Anggaran : 750000000	1167 Rekomendasi : Disetujui Koefisien : 500 Meter Anggaran : 750000000
1168	Risno	Kurangnya Fungsida Pada Petani	Pengadaan Fungsida	Desa Betao Riase, Kab. Sidenreng Rappang, Pitu Riawa, Betao Riase	DINAS TANAMAN PANGAN, HORTIKULTURA, PERKEBUNAN, DAN KETAHANAN PANGAN	Rekomendasi : Setuju untuk ditindaklanjuti Koefisien : 10 Dos Anggaran : 100000000	1168 Rekomendasi : setuju Koefisien : 10 Dos Anggaran : 100000000
1169	Risno	Kurangnya Rodentisida Pada Petani	Pengadaan Rodentisida	Desa Betao Riase, Kab. Sidenreng Rappang, Pitu Riawa, Betao Riase	DINAS TANAMAN PANGAN, HORTIKULTURA, PERKEBUNAN, DAN KETAHANAN PANGAN	Rekomendasi : Setuju untuk ditindaklanjuti Koefisien : 5 Dos Anggaran : 250000000	1169 Rekomendasi : setuju Koefisien : 5 Dos Anggaran : 250000000
1170	Risno	Tidak Adanya Pelatihan Kelompok Tani Komodoti Perkebunan di Desa	Pelatihan Kelompok Tani Komoditi Perkebunan	Desa Betao Riase, Kab. Sidenreng Rappang, Pitu Riawa, Betao Riase	DINAS TANAMAN PANGAN, HORTIKULTURA, PERKEBUNAN, DAN KETAHANAN PANGAN	Rekomendasi : Setuju untuk ditindaklanjuti Koefisien : 2 paket Anggaran : 300000000	1170 Rekomendasi : setuju untuk ditindak lanjuti Koefisien : 1 paket Anggaran : 100000000



NO.	PENGUSUL	PERMASALAHAN	USULAN	ALAMAT	SKPD TUJUAN	REKOMENDASI	
						MITRA BAPPEDA	SKPD
1	2	3	4	5	6	7	8
1171	SYAMSUL M	pembangunan jembatan sungai buka yang menghubungkan dusun 6 lariu-dusun 2 L. Tunga-Dusun 1 Tana Toro, Lokasi Dusun 2 L. Tunga, volume 30m dengan perkiraan biaya Rp.2.000.000.000, PD Penanggung Jawab Dinas Bina Marga	Pembangunan Jembatan	Dusun 2 L. Tunga, Kab. Sidenreng Rappang, Pitu Raise, Tanatoro	DINAS BINA MARGA, CIPTA KARYA, TATA RUANG, PERTANAHAN, DAN PERUMAHAN RAKYAT	Rekomendasi : Disetujui Koefisien : 120 M2 Anggaran : 2000000000	1171 Rekomendasi : Disetujui Koefisien : 120 M2 Anggaran : 2000000000
1172	Risno	Kurangnya Bibit Jagung Pada Petani Jangung	Pengadaan Bibit Jagung	Desa Betao Riase, Kab. Sidenreng Rappang, Pitu Riawa, Betao Riase	DINAS TANAMAN PANGAN, HORTIKULTURA, PERKEBUNAN, DAN KETAHANAN PANGAN	Rekomendasi : Disetujui untuk ditindaklanjuti Koefisien : 100 kg Anggaran : 10000000	1172 Rekomendasi : setuju Koefisien : 100 kg Anggaran : 10000000
1173	DADDI	Pengerasan jalan tanggul	Pembangunan Tanggul Sungai	Dusun I Kalosi, Kab. Sidenreng Rappang, Dua Pitue, Kalosi	DINAS PENGELOLAAN SUMBER DAYA AIR	Rekomendasi : Disetujui Koefisien : 500 meter Anggaran : 675000000	1173 Rekomendasi : Disetujui, memenuhi Persyaratan Teknis Koefisien : 500 meter Anggaran : 675000000
1174	SYAMSUL M	Pembangunan Drainase dalam Dusun 4 Lemo, Lokasi Dusun 4 Lemo, volume 1km dengan perkiraan biaya Rp.500.000.000, PD Penanggung Jawab Dinas Bina Marga, Cipta Karya, Tata Ruang, Pertahanan dan Perumahan Rakyat	Pembangunan Drainase	Dusun 4 Lemo, Kab. Sidenreng Rappang, Pitu Raise, Tanatoro	DINAS BINA MARGA, CIPTA KARYA, TATA RUANG, PERTANAHAN, DAN PERUMAHAN RAKYAT	Rekomendasi : Disetujui Koefisien : 1 Km Anggaran : 700000000	1174 Rekomendasi : Disetujui Koefisien : 1 Km Anggaran : 700000000
1175	MIRNAH	Kegiatan Tribina hanya dilakukan di rumah warga	Pengadaan Tanah	Dusun Tellang-Tellang atau Dusun Macege, Kab. Sidenreng Rappang, Kulo, Rijang Panua	DINAS BINA MARGA, CIPTA KARYA, TATA RUANG, PERTANAHAN, DAN PERUMAHAN RAKYAT	Rekomendasi : Disetujui Koefisien : 1 M2 Anggaran : 50000000	1175 Rekomendasi : Disetujui Koefisien : 50 M2 Anggaran : 50000000
1176	Risno	Kurangnya Alat Mesin Untuk Memipil Jangung	Bantuan Saprodi pertanian (Alat Pemipil Jagung)	Desa Betao Riase, Kab. Sidenreng Rappang, Pitu Riawa, Betao Riase	DINAS TANAMAN PANGAN, HORTIKULTURA, PERKEBUNAN, DAN KETAHANAN PANGAN	Rekomendasi : Setuju untuk ditindaklanjuti Koefisien : 2 unit Anggaran : 10000000	1176 Rekomendasi : setuju dengan pertimbangan pagu tidak mencukupi Koefisien : 2 unit Anggaran : 10000000
1177	Risno	Tidak Adanya Combine Harvester Pada Pertanian	Bantuan Saprodi pertanian (Combine Harvester)	Desa Betao Riase, Kab. Sidenreng Rappang, Pitu Riawa, Betao Riase	DINAS TANAMAN PANGAN, HORTIKULTURA, PERKEBUNAN, DAN KETAHANAN PANGAN	Rekomendasi : Setuju untuk ditindaklanjuti Koefisien : 1 unit Anggaran : 300000000	1177 Rekomendasi : setuju dengan pertimbangan pagu tidak mencukupi Koefisien : 1 unit Anggaran : 300000000
1178	Risno	Tidak Adanya Alata Tata Boga Pada Kelompo Pembuatan Kue	Pengadaan Alat Tata Boga	Betao Riase, Kab. Sidenreng Rappang, Pitu Riawa, Betao Riase	DINAS PERDAGANGAN DAN PERINDUSTRIAN	Rekomendasi : Setuju untuk ditindaklanjuti Koefisien : 1 Kelompok Anggaran : 25000000	1178 Rekomendasi : Disetujui dengan syarat Proposal dan Akta Pendirian Kelompok Koefisien : 1 Kelompok Anggaran : 25000000
1179	Risno	Kurangnya Mesin Jahit Di Desa	Pengadaan Alat Menjahit	Desa Betao Riase, Kab. Sidenreng Rappang, Pitu Riawa, Betao Riase	DINAS PERDAGANGAN DAN PERINDUSTRIAN	Rekomendasi : Setuju untuk ditindaklanjuti Koefisien : 1 Kelompok Anggaran : 15000000	1179 Rekomendasi : Disetujui dengan syarat Proposal dan Akta Pendirian Kelompok Koefisien : 1 Kelompok Anggaran : 15000000

NO.	PENGUSUL	PERMASALAHAN	USULAN	ALAMAT	SKPD TUJUAN	REKOMENDASI	
						MITRA BAPPEDA	SKPD
1	2	3	4	5	6	7	8
1180	Risno	Kurangnya Alata Petukangan Kayu Pada Tukang Kayu	Pengadaan Alat Pertukangan Kayu	Desa Betao Riase, Kab. Sidenreng Rappang, Pitu Riawa, Betao Riase	DINAS PERDAGANGAN DAN PERINDUSTRIAN	Rekomendasi : Setuju untuk ditindaklanjuti Koefisien : 1 Kelompok Anggaran : 15000000	1180 Rekomendasi : Disetujui dengan syarat Proposal dan Akta Pendirian Kelompok Koefisien : 1 Kelompok Anggaran : 15000000
1181	SUHARDI	1 paket Untuk SD 2 Belawae	Pemeliharaan Rutin Bangunan Gedung dan Ruang	Dusun I Belawae, Kab. Sidenreng Rappang, Pitu Raise, Belawae	DINAS PENDIDIKAN DAN KEBUDAYAAN	Rekomendasi : setuju Koefisien : 1 paket Anggaran : 50000000	1181 Rekomendasi : Usulan disetujui Koefisien : 1 paket Anggaran : 50000000
1182	Risno	Kurangnya Alat Pada Prtukangan Batu Sehingga Bangunan Tidak Sesuai Dengan Target	Pengadaan Alat Pertukangan Batu	Desa Betao Riase, Kab. Sidenreng Rappang, Pitu Riawa, Betao Riase	DINAS PERDAGANGAN DAN PERINDUSTRIAN	Rekomendasi : Setuju untuk ditindaklanjuti Koefisien : 1 Kelompok Anggaran : 20000000	1182 Rekomendasi : Disetujui dengan syarat Proposal dan Akta Pendirian Kelompok Koefisien : 1 Kelompok Anggaran : 20000000
1183	Risno	Kurangnya Alat Pada Perbebgkelan/Las	Pengadaan Alat Perbengkelan/Las	DEsa Betao Riase, Kab. Sidenreng Rappang, Pitu Riawa, Betao Riase	DINAS PERDAGANGAN DAN PERINDUSTRIAN	Rekomendasi : Setuju untuk ditindaklanjuti Koefisien : 1 Kelompok Anggaran : 25000	1183 Rekomendasi : Disetujui dengan syarat Proposal dan Akta Pendirian Kelompok Koefisien : 1 Kelompok Anggaran : 25000000
1184	Risno	Tidaka Adanya Alat Industri ula Semu Pada Perajing Gula Aren	Pengadaan Alat Industri Gula Semut	Desa Betao Riase, Kab. Sidenreng Rappang, Pitu Riawa, Betao Riase	DINAS PERDAGANGAN DAN PERINDUSTRIAN	Rekomendasi : Setuju untuk ditindaklanjuti Koefisien : 1 Kelompok Anggaran : 10000000	1184 Rekomendasi : Disetujui dengan syarat Proposal dan Akta Pendirian Kelompok Koefisien : 1 Kelompok Anggaran : 10000000
1185	Risno	Kurangnya Dana Pada Organisasi Keagamaan	Pemberian Bantuan Organisasi Keagamaan	Desa Betao Riase, Kab. Sidenreng Rappang, Pitu Riawa, Betao Riase	SEKRETARIAT DAERAH	Rekomendasi : disetujui Koefisien : 1 kelompok Anggaran : 50000000	1185 Rekomendasi : disetujui Koefisien : 1 kelompok Anggaran : 50000000
1186	DADDI	Jembatan Penyebrangan Penghubung Jalan Tani kepemukiman +- 5 Meter	Pembangunan Jembatan	Dusun IV Desa Kalosi, Kab. Sidenreng Rappang, Dua Pitue, Kalosi	DINAS BINA MARGA, CIPTA KARYA, TATA RUANG, PERTANAHAN, DAN PERUMAHAN RAKYAT	Rekomendasi : Disetujui Koefisien : 1 Unit Anggaran : 150000000	1186 Rekomendasi : Disetujui Koefisien : 1 Unit Anggaran : 1500000000
1187	Risno	Tidak memadainya Sarana Fasilitas Keagamaan	Pemberian Bantuan Perbaikan Sarana Fasilitas Keagamaan	Dusun III Padang Lampe, Kab. Sidenreng Rappang, Pitu Riawa, Betao Riase	SEKRETARIAT DAERAH	Rekomendasi : disetujui Koefisien : 1 paket Anggaran : 100000000	1187 Rekomendasi : disetujui Koefisien : 1 paket Anggaran : 100000000
1188	SYAMSUL M	Pembangunan Pagar SD,SMP Satap 10 Batu, Lokasi Dusun 4 Lemo, volume 60m dengan perkiraan biaya Rp.200.000.000, PD Penanggung Jawab Dinas Pendidikan dan Kebudayaan	Pembangunan Sarana, Prasarana dan Utilitas Sekolah	Dusun 4 Lemo, Kab. Sidenreng Rappang, Pitu Raise, Tanatoro	DINAS PENDIDIKAN DAN KEBUDAYAAN	Rekomendasi : setuju Koefisien : 60 meter Anggaran : 200000000	1188 Rekomendasi : usulan disetujui Koefisien : 60 meter Anggaran : 60000000

NO.	PENGUSUL	PERMASALAHAN	USULAN	ALAMAT	SKPD TUJUAN	REKOMENDASI	
						MITRA BAPPEDA	SKPD
1	2	3	4	5	6	7	8
1189	SUHARDI	Butuh Bantuan I Paket untuk sd 2 belawae	Penyediaan Biaya Personil Peserta Didik Sekolah Dasar	Dusun I Belawae, Kab. Sidenreng Rappang, Pitu Raise, Belawae	DINAS PENDIDIKAN DAN KEBUDAYAAN	Rekomendasi : setuju Koefisien : 1 paket Anggaran : 50000000	1189 Rekomendasi : Usulan disetujui Koefisien : 1 paket Anggaran : 50000000
1190	SYAMSUL M	pengecoran jalan poros tana toro-L. tungga, volume 4km dengan perkiraan biaya Rp.1.000.000.000, PD Penanggung Jawab Dinas Bina Marga, Cipta Karya, Tata Ruang, Pertahanan dan Perumahan	Rabat Beton	Dusun 2 L. Tungga, Kab. Sidenreng Rappang, Pitu Raise, Tanatoro	DINAS BINA MARGA, CIPTA KARYA, TATA RUANG, PERTANAHAN, DAN PERUMAHAN RAKYAT	Rekomendasi : Disetujui Koefisien : 4 Km Anggaran : 6000000000	1190 Rekomendasi : Disetujui Koefisien : 4 Km Anggaran : 6000000000
1191	SUHARDI	I Paket untuk sd 2 belawae	Pengadaan Sarana Pendidikan Jasmani, Olahraga dan Kesehatan (PJOK)	dusun I belawae, Kab. Sidenreng Rappang, Pitu Raise, Belawae	DINAS PENDIDIKAN DAN KEBUDAYAAN	Rekomendasi : setuju Koefisien : 1 paket Anggaran : 50000000	1191 Rekomendasi : Usulan disetujui Koefisien : 1 paket Anggaran : 50000000
1192	SUHARDI	I paket untuk SD 2 belawae	Pembangunan Paving Block Halaman Sekolah	Dusun I Belawae, Kab. Sidenreng Rappang, Pitu Raise, Belawae	DINAS PENDIDIKAN DAN KEBUDAYAAN	Rekomendasi : setuju Koefisien : 400 meter Anggaran : 65000000	1192 Rekomendasi : Usulan disetujui Koefisien : 400 meter Anggaran : 60000000
1193	DESA SALOBUKKANG	REHAB SALURAN DRAINASE PINGGIR JALAN DENGAN PANJANG +- 700 METER	Peningkatan Jaringan irigasi Pertanian	JL. POROS DONGI, Kab. Sidenreng Rappang, Dua Pitue, Salobukkang	DINAS TANAMAN PANGAN, HORTIKULTURA, PERKEBUNAN, DAN KETAHANAN PANGAN	Rekomendasi : Setuju untuk ditindaklanjuti Koefisien : 200 meter Anggaran : 24000000	1193 Rekomendasi : setuju, dengan melengkapi data teknis, proposal, SID dan RAB serta surat Koefisien : 200 meter Anggaran : 86000000
1194	SUHARDI	I paket untuk SMPN 4	Pembangunan Paving Block Halaman Sekolah	Dusun II Padang pamekke, Kab. Sidenreng Rappang, Pitu Raise, Belawae	DINAS PENDIDIKAN DAN KEBUDAYAAN	Rekomendasi : setuju Koefisien : 600 meter Anggaran : 90000000	1194 Rekomendasi : Usulan disetujui Koefisien : 500 meter Anggaran : 75000000
1195	DESA SALOBUKKANG	SALURAN DRAINASE SAWAH SEPANJANG +- 100 METER	Pembangunan Drainase	DUSUN 1 DESA SALOBUKKANG, Kab. Sidenreng Rappang, Dua Pitue, Salobukkang	DINAS BINA MARGA, CIPTA KARYA, TATA RUANG, PERTANAHAN, DAN PERUMAHAN RAKYAT	Rekomendasi : Disetujui Koefisien : 1 Km Anggaran : 700000000	1195 Rekomendasi : Disetujui Koefisien : 1 Km Anggaran : 700000000
1196	SUHARDI	I Paket Untuk Mts	Pembangunan Paving Block Halaman Sekolah	dusun I Belawae, Kab. Sidenreng Rappang, Pitu Raise, Belawae	DINAS PENDIDIKAN DAN KEBUDAYAAN	Rekomendasi : setuju Koefisien : 500 meter Anggaran : 75000000	1196 Rekomendasi : Usulan disetujui Koefisien : 500 meter Anggaran : 75000000
1197	MIRNAH	Petani membutuhkan bibit unggul agar hasil panennya berkualitas	Pengadaan Benih Komoditi Tanaman Pangan	Dusun Tellang-Tellang dan Dusun Macege, Kab. Sidenreng Rappang, Kulo, Rijang Panua	DINAS TANAMAN PANGAN, HORTIKULTURA, PERKEBUNAN, DAN KETAHANAN PANGAN	Rekomendasi : Setuju untuk ditindaklanjuti Koefisien : 200 kg Anggaran : 4000000	1197 Rekomendasi : setuju Koefisien : 200 kg Anggaran : 4000000

NO.	PENGUSUL	PERMASALAHAN	USULAN	ALAMAT	SKPD TUJUAN	REKOMENDASI	
						MITRA BAPPEDA	SKPD
1	2	3	4	5	6	7	8
1198	SYAMSUL M	Pembangunan Jembatan Salo Punajan, Lokasi Dusun 3 Matajang, volume 6m dengan perkiraan biaya Rp.200.000.000, PD Penanggung Jawab Dinas Bina Marga, Cipta Karya, Tata Ruang, Pertanahan dan Perumahan Rakyat	Pembangunan Jembatan	Dusun 3 Matajang, Kab. Sidenreng Rappang, Pitu Raise, Tanatoro	DINAS BINA MARGA, CIPTA KARYA, TATA RUANG, PERTANAHAN, DAN PERUMAHAN RAKYAT	Rekomendasi : Disetujui Koefisien : 24 M2 Anggaran : 200000000	1198 Rekomendasi : Disetujui Koefisien : 24 M2 Anggaran : 200000000
1199	DESA SALOBUKKANG	RABAT BETON JALAN TANI BELAKANG BANGUNAN RUMAH SAKIT DUSUN 2 DESA SALOBUKKANG SEPANJANG +- 1.000 METER	Rehabilitasi Jalan UsahaTani	DUSUN 2 DESA SALOBUKKANG, Kab. Sidenreng Rappang, Dua Pitue, Salobukkang	DINAS TANAMAN PANGAN, HORTIKULTURA, PERKEBUNAN, DAN KETAHANAN PANGAN	Rekomendasi : Setuju untuk ditindaklanjuti Koefisien : 1 meter Anggaran : 200000000	1199 Rekomendasi : setuju, dengan melengkapi data teknis, proposal.SID.dan RAB serta surat Koefisien : 1300 meter Anggaran : 200000000
1200	SYAMSUL M	Perpipaan Irigasi Salo Tallang, Lokasi Dusun 5 Tabaro, volume 2000m dengan perkiraan biaya Rp.50.000.000 PD Penanggung Jawab Dinas Pengelolaan Sumber Daya Air	Pengadaan Pompanisasi dan Perpipaan	Dusun 5 Tabaro, Kab. Sidenreng Rappang, Pitu Raise, Tanatoro	DINAS TANAMAN PANGAN, HORTIKULTURA, PERKEBUNAN, DAN KETAHANAN PANGAN	Rekomendasi : Disetujui untuk ditindaklanjuti Koefisien : 1 Paket Anggaran : 300000000	1200 Rekomendasi : Melengkapi Data Teknis dan Proposal Beserta Calon Data Lokasi Penerima Koefisien : 1 Paket Anggaran : 300000000
1201	EDI, S.I.P.	Tergenang air dan menjadi becek saat hujan. Adapun lokasi halaman sekolah UPT SMPN 2 Dua Pitue yang di maksud yaitu: Tempat parkir seluas 35 X 17 meter Lapangan Voli putra dan putri masing-masing seluas 45 X 11 meter	Pembangunan Paving Block Halaman Sekolah	Dusun I Kampung Baru, Kab. Sidenreng Rappang, Dua Pitue, Taccimpo	DINAS PENDIDIKAN DAN KEBUDAYAAN	Rekomendasi : setuju Koefisien : 500 meter Anggaran : 163500000	1201 Rekomendasi : Usulan disetujui Koefisien : 500 meter Anggaran : 75000000
1202	DESA SALOBUKKANG	PENIMBUNAN JALAN TANI LINTAS DESA. ANTARA DESA SALOBUKKANG DAN AJI BISSUE SEPANJANG +- 1.700 METER	Pembangunan Jalan UsahaTani	DESA SALOBUKKANG DAN AJIBISSUE, Kab. Sidenreng Rappang, Dua Pitue, Salobukkang	DINAS TANAMAN PANGAN, HORTIKULTURA, PERKEBUNAN, DAN KETAHANAN PANGAN	Rekomendasi : Setuju untuk ditindaklanjuti Koefisien : 1 meter Anggaran : 200000000	1202 Rekomendasi : setuju, dengan melengkapi data teknis, proposal.SID.dan RAB serta surat Koefisien : 1300 meter Anggaran : 200000000
1203	DADDI	Langkutan Pembangunan Talud dan Timbunan +- 150 Meter	Pembangunan Jalan	Jl. Lagalumpang Dusun I, Kab. Sidenreng Rappang, Dua Pitue, Kalosi	DINAS BINA MARGA, CIPTA KARYA, TATA RUANG, PERTANAHAN, DAN PERUMAHAN RAKYAT	Rekomendasi : Disetujui Koefisien : 1 Km Anggaran : 300000000	1203 Rekomendasi : Disetujui Koefisien : 1 Km Anggaran : 300000000
1204	Yusran	Banyaknya rumput yang tumbuh dipekarangan rumah dan banyak tanah yang nganggur	Pemanfaatan Lahan Pekarangan	Dusun I, Dusun II, Dusun III Padangloang, Kab. Sidenreng Rappang, Dua Pitue, Padangloang	DINAS TANAMAN PANGAN, HORTIKULTURA, PERKEBUNAN, DAN KETAHANAN PANGAN	Rekomendasi : Disetujui untuk ditindaklanjuti Koefisien : 1 kwf Anggaran : 300000000	1204 Rekomendasi : Setuju, karena merupakan program prioritas Bupati (ada di RPJMD) Koefisien : 1 kwf Anggaran : 300000000
1205	SYAMSUL M	Perintisan Jalan Usaha Tani Dalam Dusun 4 Lemo, Lokasi Dusun 4 Lemo, volume 2km dengan perkiraan biaya Rp.100.000.000, PD Penanggung Jawab Dinas Bina Marga, Cipta Karya, Tata Ruang, Pertanahan dan Perumahan Rakyat	Pembangunan Jalan UsahaTani	Dusun 4 Lemo, Kab. Sidenreng Rappang, Pitu Raise, Tanatoro	DINAS TANAMAN PANGAN, HORTIKULTURA, PERKEBUNAN, DAN KETAHANAN PANGAN	Rekomendasi : Setuju untuk ditindaklanjuti Koefisien : 1 meter Anggaran : 200000000	1205 Rekomendasi : setuju, dengan melengkapi data teknis, proposal.SID.dan RAB serta surat Koefisien : 1300 meter Anggaran : 200000000
1206	SUHARDI	I Paket	Penyediaan/Peningkatan Layanan Kesehatan untuk Upaya Kesehatan Masyarakat dan Upaya Kesehatan Perorangan di Fasilitas Kesehatan Tingkat	Dusun II Padang Pamekke, Kab. Sidenreng Rappang, Pitu Raise, Belawae	DINAS KESEHATAN, PENGENDALIAN PENDUDUK DAN KELUARGA BERENCANA	Rekomendasi : disetujui Koefisien : 1 unit Anggaran : 500000000	1206 Rekomendasi : Di setuju untuk di tindak lanjuti Koefisien : 1 unit Anggaran : 500000000

NO.	PENGUSUL	PERMASALAHAN	USULAN	ALAMAT	SKPD TUJUAN	REKOMENDASI	
						MITRA BAPPEDA	SKPD
1	2	3	4	5	6	7	8
1207	DADDI	Penerangan Pemukiman	Pengadaan Lampu Jalan	Jl. Irigasi Dusun IV, Kab. Sidenreng Rappang, Dua Pitue, Kalosi	DINAS BINA MARGA, CIPTA KARYA, TATA RUANG, PERTANAHAN, DAN PERUMAHAN RAKYAT	Rekomendasi : Disetujui Koefisien : 10 Tiang Anggaran : 100000000	1207 Rekomendasi : Disetujui Koefisien : 10 Tiang Anggaran : 150000000
1208	DESA SALOBUKKANG	REHAB BANGUNAN DAN ATAP KARNA TERJADI KEBOCORAN SAAT HUJAN DAN LANTAI TIDAK RATA, PAGAR DAN HALAMAN POSKESDES	Peningkatan/Pengembangan Sarana dan Prasarana Fasilitas Pelayanan Kesehatan tingkat Puskesmas dan	DUSUN 1 DESA SALOBUKKANG, Kab. Sidenreng Rappang, Dua Pitue, Salobukkang	DINAS KESEHATAN, PENGENDALIAN PENDUDUK DAN KELUARGA BERENCANA	Rekomendasi : disetujui Koefisien : 1 paket Anggaran : 300000000	1208 Rekomendasi : Di setuju untuk di tindak lanjuti Koefisien : 1 paket Anggaran : 300000000
1209	SYAMSUL M	Pembangunan Pagar SD/SMP Satap 11 Batu, Lokasi Dusun 3 Matajang, volume 60m dengan perkiraan biaya Rp.200.000.000, PD Penanggung Jawab Dinas Pendidikan dan Kebudayaan	Pembangunan Sarana, Prasarana dan Utilitas Sekolah	Dusun 3 Matajang, Kab. Sidenreng Rappang, Pitu Raise, Tanatoro	DINAS PENDIDIKAN DAN KEBUDAYAAN	Rekomendasi : setuju Koefisien : 60 meter Anggaran : 200000000	1209 Rekomendasi : usulan disetujui Koefisien : 60 meter Anggaran : 600000000
1210	EDI, S.I.P.	Pembangunan pagar Poskesdes	Peningkatan/Pengembangan Sarana dan Prasarana Fasilitas Pelayanan Kesehatan tingkat Puskesmas dan	Dusun II Amessangeng, Kab. Sidenreng Rappang, Dua Pitue, Taccimpo	DINAS KESEHATAN, PENGENDALIAN PENDUDUK DAN KELUARGA BERENCANA	Rekomendasi : disetujui Koefisien : 50 M Anggaran : 500000000	1210 Rekomendasi : Di setuju untuk di tindak lanjuti Koefisien : 50 M Anggaran : 500000000
1211	SYAMSUL M	Perintisan Jalan Produksi Lanja-Kalosi, Lokasi Dusun 2 L. Tunga, volume 1km dengan perkiraan biaya Rp.100.000.000, PD Penanggung Jawab Dinas Bina Marga, Cipta Karya, Tata Ruang,	Pembangunan Jalan UsahaTani	Dusun 2 L. Tunga, Kab. Sidenreng Rappang, Pitu Raise, Tanatoro	DINAS TANAMAN PANGAN, HORTIKULTURA, PERKEBUNAN, DAN KETAHANAN PANGAN	Rekomendasi : Setuju untuk ditindaklanjuti Koefisien : 1 meter Anggaran : 200000000	1211 Rekomendasi : setuju, dengan melengkapi data teknis, proposal, SID dan RAB serta surat Koefisien : 1300 meter Anggaran : 200000000
1212	Yusran	Minimnya pengetahuan wanita tani untuk bercocok tanam dalam program pemampatan lahan pekarangan rumah untuk menanam sayuran	Pelatihan Kelompok Wanita Tani	Dusun I, Dusun II, Dusun III Padangloang, Kab. Sidenreng Rappang, Dua Pitue, Padangloang	DINAS TANAMAN PANGAN, HORTIKULTURA, PERKEBUNAN, DAN KETAHANAN PANGAN	Rekomendasi : Setuju untuk ditindaklanjuti Koefisien : 2 Kelompok Anggaran : 300000000	1212 Rekomendasi : Setuju, karena merupakan program prioritas Bupati (ada di RPJMD) Koefisien : 2 Kelompok Anggaran : 300000000
1213	SYAMSUL M	Pembangunan drainase dalam Desa Tana Toro, Lokasi Desa Tana Toro, volume 500m dengan perkiraan biaya Rp.500.000.000, PD Penanggung Jawab Dinas Bina Marga, Cipta Karya, Tata Ruang,	Pembangunan Drainase	Desa Tana Toro, Kab. Sidenreng Rappang, Pitu Raise, Tanatoro	DINAS BINA MARGA, CIPTA KARYA, TATA RUANG, PERTANAHAN, DAN PERUMAHAN RAKYAT	Rekomendasi : Disetujui Koefisien : 500 Meter Anggaran : 350000000	1213 Rekomendasi : Disetujui Koefisien : 500 Meter Anggaran : 350000000
1214	EDI, S.I.P.	Pemasangan bronjong BL5 kanan +-150 meter karena sudah longsor	Perkuatan Talud Pemasangan Bronjong	Dusun I Kampung Baru, Kab. Sidenreng Rappang, Dua Pitue, Taccimpo	DINAS PENGELOLAAN SUMBER DAYA AIR	Rekomendasi : Disetujui Koefisien : 150 meter Anggaran : 127500000	1214 Rekomendasi : Disetujui, Memenuhi Persyaratan Teknis Koefisien : 150 meter Anggaran : 127500000
1215	SYAMSUL M	Pengadaan Sarana Olahraga/Lapangan Bola Volly, Lokasi Desa Tana Toro dengan perkiraan biaya Rp.100.000.000, PD Penanggung Jawab Dinas Kepemudaan Olahraga dan Pariwisata	Pembangunan Sarana Dan Prasarana Olahraga	Desa Tana Toro, Kab. Sidenreng Rappang, Pitu Raise, Tanatoro	DINAS KEPEMUDAAN, OLAHRAGA DAN KEPARIWISATAAN	Rekomendasi : setuju Koefisien : 1 paket Anggaran : 100000000	1215 Rekomendasi : Menyesuaikan APBD dan legalitas administratif Koefisien : 1 paket Anggaran : 100000000



NO.	PENGUSUL	PERMASALAHAN	USULAN	ALAMAT	SKPD TUJUAN	REKOMENDASI	
						MITRA BAPPEDA	SKPD
1	2	3	4	5	6	7	8
1216	EDI, S.I.P.	Penimbunan jalan Dusun I Kampung Baru sampai jembatan gantung Pakkateteng kurang lebih 4000 meter dan Talud sepanjang 400 meter	Peningkatan Jalan	Dusun I Kampung Bru dan Dusun II Amessangeng, Kab. Sidenreng Rappang, Dua Pitue, Taccimpo	DINAS BINA MARGA, CIPTA KARYA, TATA RUANG, PERTANAHAN, DAN PERUMAHAN RAKYAT	Rekomendasi : Disetujui Koefisien : 4 Km Anggaran : 1400000000	1216 Rekomendasi : Disetujui Koefisien : 4 Km Anggaran : 1400000000
1217	EDI, S.I.P.	Perintisan jana desa tembus Galalumpang (Taccimpo-Kalosi) kurang lebih 250 meter	Pembangunan Jalan	Dusun I Kampung Baru, Kab. Sidenreng Rappang, Dua Pitue, Taccimpo	DINAS BINA MARGA, CIPTA KARYA, TATA RUANG, PERTANAHAN, DAN PERUMAHAN RAKYAT	Rekomendasi : Disetujui Koefisien : 250 Meter Anggaran : 87500000	1217 Rekomendasi : Disetujui Koefisien : 250 Meter Anggaran : 87500000
1218	SYAMSUL M	Pemeliharaan Sayap/Talud Sungai Jembatan Salu Laceba, Lokasi Dusun 3 Matajang dengan perkiraan biaya Rp.50.000.000, PD Penanggung Jawab Dinas Bina Marga, Cipta Karya, Tata Ruang, Pertahanan dan Perumahan Rakyat	Rehabilitasi Jembatan	Jlan. Tabaro-Matajang, Dusun 3 Matajang, Kab. Sidenreng Rappang, Pitu Raise, Tanatoro	DINAS BINA MARGA, CIPTA KARYA, TATA RUANG, PERTANAHAN, DAN PERUMAHAN RAKYAT	Rekomendasi : Disetujui Koefisien : 1 Unit Anggaran : 100000000	1218 Rekomendasi : Disetujui Koefisien : 1 Unit Anggaran : 100000000
1219	Yusran	Lahan pekarangan rumah masyarakat kekurangan bibit dalam program pemampatan lahan	Bantuan Bibit Pekarangan	Dusun I, Dusun II, Dusun III Padangloang, Kab. Sidenreng Rappang, Dua Pitue, Padangloang	DINAS TANAMAN PANGAN, HORTIKULTURA, PERKEBUNAN, DAN KETAHANAN PANGAN	Rekomendasi : Disetujui untuk ditindaklanjuti Koefisien : 2 kwt Anggaran : 12500000	1219 Rekomendasi : Setuju, karena merupakan program prioritas Bupati (ada di RPJMD) Koefisien : 2 kwt Anggaran : 12500000
1220	MIRNAH	TK PGRI Tellang-Tellang belum mempunyai pagar sehingga anak-anak leluasa masuk dan ape luar bisa rusak, selain itu hewan seperti sapi bisa masuk	Pembangunan Sarana, Prasarana dan Utilitas Sekolah	Dusun Tellang-Tellang, Kab. Sidenreng Rappang, Kulo, Rijang Panua	DINAS PENDIDIKAN DAN KEBUDAYAAN	Rekomendasi : setuju Koefisien : 30 meter Anggaran : 30000000	1220 Rekomendasi : usulan disetujui Koefisien : 30 meter Anggaran : 30000000
1221	SYAMSUL M	Perpipaan Air Bersih Bassa-Lanja, Lokasi Dusun 2 L. Tunga, volume 3500m dengan perkiraan biaya Rp.160.000.000, PD Penanggung Jawab Dinas Bina Marga, Cipta Karya, Tata Ruang, Pertahanan dan Perumahan Rakyat	Pengadaan Pompanisasi dan Perpipaan	Lanja Dusun 2 L. Tunga, Kab. Sidenreng Rappang, Pitu Raise, Tanatoro	DINAS TANAMAN PANGAN, HORTIKULTURA, PERKEBUNAN, DAN KETAHANAN PANGAN	Rekomendasi : Disetujui untuk ditindaklanjuti Koefisien : 1 Paket Anggaran : 30000000	1221 Rekomendasi : Melengkapi Data Teknis dan Proposal Beserta Calon Data Lokasi Penerima Koefisien : 1 Paket Anggaran : 30000000
1222	EDI, S.I.P.	Pembangunan saluran pembuang kurang lebih 150 meter	Pengerukan Saluran Pembuang	Dusun II Amessangeng, Kab. Sidenreng Rappang, Dua Pitue, Taccimpo	DINAS PENGELOLAAN SUMBER DAYA AIR	Rekomendasi : Disetujui Koefisien : 150 meter Anggaran : 24000000	1222 Rekomendasi : Disetujui, memenuhi Persyaratan Teknis Koefisien : 150 meter Anggaran : 24000000
1223	SYAMSUL M	Perpipaan Irigasi Kapia, Lokasi Dusun 5 Tabaro, volume 2km dengan perkiraan biaya Rp.700.000.000, PD Penanggung Jawab Dinas Pengelolaan Sumber Daya Air.	Pengadaan Pompanisasi dan Perpipaan	Kapia, Dusun 5 Tabaro, Kab. Sidenreng Rappang, Pitu Raise, Tanatoro	DINAS TANAMAN PANGAN, HORTIKULTURA, PERKEBUNAN, DAN KETAHANAN PANGAN	Rekomendasi : Disetujui untuk ditindaklanjuti Koefisien : 1 Paket Anggaran : 30000000	1223 Rekomendasi : Melengkapi Data Teknis dan Proposal Beserta Calon Data Lokasi Penerima Koefisien : 1 Paket Anggaran : 30000000
1224	EDI, S.I.P.	Pemasangan pipa PAMSIMAS	Peningkatan SPAM	Dusun II Amessangeng, Kab. Sidenreng Rappang, Dua Pitue, Taccimpo	DINAS BINA MARGA, CIPTA KARYA, TATA RUANG, PERTANAHAN, DAN PERUMAHAN RAKYAT	Rekomendasi : Disetujui Koefisien : 1 Paket Anggaran : 150000000	1224 Rekomendasi : Disetujui Koefisien : 1 Paket Anggaran : 150000000

NO.	PENGUSUL	PERMASALAHAN	USULAN	ALAMAT	SKPD TUJUAN	REKOMENDASI	
						MITRA BAPPEDA	SKPD
1	2	3	4	5	6	7	8
1225	SYAMSUL M	Perpipaan Air Bersih L. Tungga, Lokasi Dusun 2 L. Tungga, volume 1500m dengan perkiraan biaya Rp.50.000.000, PD Penanggung Jawab Dinas Pengelolaan Sumber Daya Air	Pengadaan Pompanisasi dan Perpipaan	Dusun 2 L. Tungga, Kab. Sidenreng Rappang, Pitu Raise, Tanatoro	DINAS TANAMAN PANGAN, HORTIKULTURA, PERKEBUNAN, DAN KETAHANAN PANGAN	Rekomendasi : Disetujui untuk ditindaklanjuti Koefisien : 1 Paket Anggaran : 30000000	1225 Rekomendasi : Melengkapi Data Teknis dan Proposal Beserta Calon Data Lokasi Penerima Koefisien : 1 Paket Anggaran : 30000000
1226	SYAMSUL M	Perbaikan Irigasi Batu Cella, Lokasi Dusun 7 Cilallang dengan perkiraan biaya Rp.25.000.000, PD Penanggung Jawab Dinas Pengelolaan Sumber Daya Air.	Rehabilitasi Jaringan Irigasi	Dusun 7 Cilallang, Kab. Sidenreng Rappang, Pitu Raise, Tanatoro	DINAS PENGELOLAAN SUMBER DAYA AIR	Rekomendasi : Pindah OPD Dinas PSDA Koefisien : 1 Paket Anggaran : 25000000	1226 Rekomendasi : Disetujui, Memenuhi Persyaratan Teknis Koefisien : 1 Paket Anggaran : 25000000
1227	SYAMSUL M	Perpipaan Air Bersih Dalam Dusun 3 Matajang, Lokasi Dusun 3 Matajang, volume 8km dengan perkiraan biaya Rp.500.000.000, PD Penanggung Jawab Dinas Pengelolaan Sumber Daya Air.	Pengadaan Pompanisasi dan Perpipaan	Dusun 3 Matajang, Kab. Sidenreng Rappang, Pitu Raise, Tanatoro	DINAS TANAMAN PANGAN, HORTIKULTURA, PERKEBUNAN, DAN KETAHANAN PANGAN	Rekomendasi : Disetujui untuk ditindaklanjuti Koefisien : 1 Paket Anggaran : 30000000	1227 Rekomendasi : Melengkapi Data Teknis dan Proposal Beserta Calon Data Lokasi Penerima Koefisien : 1 Paket Anggaran : 30000000
1228	SYAMSUL M	Bronjong Bendung Irigasi Bua Dao, Lokasi Dusun 3 Matajang, dengan perkiraan biaya Rp.100.000.000, PD Penanggung Jawab Dinas Pengelolaan Sumber Daya Air.	Perkuatan Talud Pemasangan Bronjong	Dusun 3 Matajang, Kab. Sidenreng Rappang, Pitu Raise, Tanatoro	DINAS PENGELOLAAN SUMBER DAYA AIR	Rekomendasi : Disetujui Koefisien : 200 meter Anggaran : 170000000	1228 Rekomendasi : Disetujui, Memenuhi Persyaratan Teknis Koefisien : 200 meter Anggaran : 170000000
1229	SYAMSUL M	Pembangunan Gedung PAUD/WC/Pagar TPK Madu, Lokasi Dusun 2 L. Tungga dengan perkiraan biaya Rp.100.000.000. PD Penanggung Jawab Dinas Pendidikan dan Kebudayaan.	Pembangunan Gedung	Dusun 2 L. Tungga, Kab. Sidenreng Rappang, Pitu Raise, Tanatoro	DINAS PENDIDIKAN DAN KEBUDAYAAN	Rekomendasi : Pindah OPD Dinas Pendidikan dan Kebudayaan Koefisien : 1 meter Anggaran : 100000000	1229 Rekomendasi : usulan disetujui Koefisien : 50 meter Anggaran : 50000000
1230	SYAMSUL M	Pembangunan Sayap/Talud Dukker Dusun 4 Lemo, Lokasi Dusun 4 Lemo, volume 100m dengan perkiraan biaya Rp.90.000.000, PD Penanggung Jawab Dinas Bina Marga, Cipta Karya, Tata Ruang, Pertanahan dan Perumahan Rakyat	Pembangunan dan Pemeliharaan Dekker	Dusun 4 Lemo, Kab. Sidenreng Rappang, Pitu Raise, Tanatoro	DINAS BINA MARGA, CIPTA KARYA, TATA RUANG, PERTANAHAN, DAN PERUMAHAN RAKYAT	Rekomendasi : Disetujui Koefisien : 200 Meter Anggaran : 90000000	1230 Rekomendasi : disetujui Koefisien : 200 Meter Anggaran : 90000000
1231	ASRUL	Bedah Rumah 10 Unit	Rehab Rumah / Bedah Rumah	Desa Bola Bulu, Kab. Sidenreng Rappang, Pitu Raise, Bola Bulu	DINAS BINA MARGA, CIPTA KARYA, TATA RUANG, PERTANAHAN, DAN PERUMAHAN RAKYAT	Rekomendasi : Disetujui Koefisien : 10 unit Anggaran : 200000000	1231 Rekomendasi : disetujui Koefisien : 10 unit Anggaran : 200000000
1232	ASRUL	Rahab Jembatan Gantung 2 Titik	Rehabilitasi Jembatan	Desa Bola Bulu, Kab. Sidenreng Rappang, Pitu Raise, Bola Bulu	DINAS BINA MARGA, CIPTA KARYA, TATA RUANG, PERTANAHAN, DAN PERUMAHAN RAKYAT	Rekomendasi : Disetujui Koefisien : 2 Unit Anggaran : 200000000	1232 Rekomendasi : Disetujui Koefisien : 2 Unit Anggaran : 200000000
1233	ASRUL	Bantuan Pengadaan ayam Buras 5 Kelompok	Bantuan Pengadaan Ayam Buras	Desa Bola Bulu, Kab. Sidenreng Rappang, Pitu Raise, Bola Bulu	DINAS PETERNAKAN DAN PERIKANAN	Rekomendasi : Setuju untuk ditindaklanjuti Koefisien : 2500 ekor Anggaran : 125000000	1233 Rekomendasi : Setuju untuk ditindaklanjuti Koefisien : 25000 ekor Anggaran : 125000000

NO.	PENGUSUL	PERMASALAHAN	USULAN	ALAMAT	SKPD TUJUAN	REKOMENDASI	
						MITRA BAPPEDA	SKPD
1	2	3	4	5	6	7	8
1234	ASRUL	Pengadaan Pompanisasi	Pengadaan Pompanisasi dan Perpipaian	Dusun V Bola Bulu, Kab. Sidenreng Rappang, Pitu Raise, Bola Bulu	DINAS TANAMAN PANGAN, HORTIKULTURA, PERKEBUNAN, DAN KETAHANAN PANGAN	Rekomendasi : Disetujui untuk ditindaklanjuti Koefisien : 1 Paket Anggaran : 30000000	1234 Rekomendasi : Melengkapi Data Teknis dan Proposal Beserta Calon Data Lokasi Penerima Koefisien : 1 Paket Anggaran : 30000000
1235	Ernawati daming,S,Sos	banyaknya Pekarangan masyarakat yg terbengkalai	Bantuan Bibit Pekarangan	Lingkungan Cilellang dan Orai Salo, Kab. Sidenreng Rappang, Panca Lautan, Wetee	DINAS TANAMAN PANGAN, HORTIKULTURA, PERKEBUNAN, DAN KETAHANAN PANGAN	Rekomendasi : Disetujui untuk ditindaklanjuti Koefisien : 1 kwt Anggaran : 62500000	1235 Rekomendasi : Setuju, karena merupakan program prioritas Bupati (ada di RPJMD) Koefisien : 1 kwt Anggaran : 62500000
1236	Ernawati daming,S,Sos	untuk membuka lapangan kerja pemuda	Pengadaan Alat Perbengkelan/Las	Lingkungan Cilellang dan Orai Salo, Kab. Sidenreng Rappang, Panca Lautan, Wetee	DINAS PERDAGANGAN DAN PERINDUSTRIAN	Rekomendasi : Setuju untuk ditindaklanjuti Koefisien : 1 Kelompok Anggaran : 25000000	1236 Rekomendasi : Disetujui dengan syarat Proposal dan Akta Pendirian Kelompok Koefisien : 1 Kelompok Anggaran : 25000000
1237	Ernawati daming,S,Sos	Untuk meningkat kan ekonomi pendapatan Masyarakat	Bantuan Pembangunan Dan Peningkatan Kolam Ikan	Lingkungan Cilellang, Kab. Sidenreng Rappang, Panca Lautan, Wetee	DINAS PETERNAKAN DAN PERIKANAN	Rekomendasi : Setuju untuk ditindaklanjuti Koefisien : 1 unit Anggaran : 100000000	1237 Rekomendasi : Setuju untuk ditindaklanjuti Koefisien : 1 unit Anggaran : 100000000
1238	SYAMSUL M	Rehab Masjid Sejarah Batu Lenggara Tungga, Lokasi Dusun 2 L. Tungga volume 1 Unit dengan perkiraan biaya Rp.250.000.000, PD Penanggung Jawab Sekertaris Daerah.	Pemberian Bantuan Perbaikan Sarana Fasilitas Keagamaan	DUsun 2 L. Tungga, Kab. Sidenreng Rappang, Pitu Raise, Tanatoro	SEKRETARIAT DAERAH	Rekomendasi : disetujui Koefisien : 1 paket Anggaran : 250000000	1238 Rekomendasi : disetujui Koefisien : 1 paket Anggaran : 250000000
1239	SYAMSUL M	Rehab Poskesdes Tabaro, Lokasi Dusun 5 Tabaro dengan perkiraan biaya Rp.150.000.000, PD Dinas Bina Marga, Cipta Karya, Tata Ruang, Pertahanan dan Perumahan Rakyat	Peningkatan/Pengembangan Sarana dan Prasarana Fasilitas Pelayanan Kesehatan tingkat Puskesmas dan Lingsarannya	Dusun 5 Tabaro, Kab. Sidenreng Rappang, Pitu Raise, Tanatoro	DINAS KESEHATAN, PENGENDALIAN PENDUDUK DAN KELUARGA BERENCANA	Rekomendasi : disetujui Koefisien : 1 unit Anggaran : 250000000	1239 Rekomendasi : Di setuju untuk di tindak lanjuti Koefisien : 1 unit Anggaran : 250000000
1240	KARRAMAH	tidak adanya tempat saluran pembuangan limbah di Poskesdes sehingga tidak ada tempat pembuangan kotoran bagi ibu yang sudah melahirkan	Normalisasi Saluran Pembuang	Desa Bulu Wattang, Kab. Sidenreng Rappang, Panca Rijang, Bulowattang	DINAS PENGELOLAAN SUMBER DAYA AIR	Rekomendasi : Disetujui Koefisien : 1500 meter Anggaran : 180000000	1240 Rekomendasi : Disetujui, Memenuhi Persyaratan Teknis Koefisien : 1500 meter Anggaran : 180000000
1241	KARRAMAH	Terjadinya lonsor di sekitar area jembatan	Perkuatan Talud Pemasangan Bronjong	Desa Bulu Wattang, Kab. Sidenreng Rappang, Panca Rijang, Bulowattang	DINAS PENGELOLAAN SUMBER DAYA AIR	Rekomendasi : Disetujui Koefisien : 1000 meter Anggaran : 120000000	1241 Rekomendasi : Disetujui, Memenuhi Persyaratan Teknis Koefisien : 1000 meter Anggaran : 120000000
1242	KARRAMAH	Perlunya dilakukan Operasional Fogging dalam rangka pencegahan dan pengendalian DBD	Penignkatan/Pengembangan Mutu dan Peningkatan Kompetensi Teknis Sumber Daya Manusia Kesehatan	Bulo Wattang, Kab. Sidenreng Rappang, Panca Rijang, Bulowattang	DINAS KESEHATAN, PENGENDALIAN PENDUDUK DAN KELUARGA BERENCANA	Rekomendasi : disetujui Koefisien : 1 paket Anggaran : 10000000	1242 Rekomendasi : Di setuju untuk di tindak lanjuti Koefisien : 1 paket Anggaran : 10000000

NO.	PENGUSUL	PERMASALAHAN	USULAN	ALAMAT	SKPD TUJUAN	REKOMENDASI		
						MITRA BAPPEDA	SKPD	
1	2	3	4	5	6	7	8	
1243	KARRAMAH	Perlunya dilakukan rabat beton di Penghubung antara Bulo Wattang, Bulo, dan Mario karena merupakan akses jalan perekonomian masyarakat	Rabat Beton	Bulo Wattang, Kab. Sidenreng Rappang, Panca Rijang, Bulowattang	DINAS BINA MARGA, CIPTA KARYA, TATA RUANG, PERTANAHAN, DAN PERUMAHAN RAKYAT	Rekomendasi : Disetujui	1243	Rekomendasi : Disetujui
						Koefisien : 1 Km		Koefisien : 1 Km
						Anggaran : 1500000000		Anggaran : 1500000000
1244	KARRAMAH	perlunya di bangun drainase di perbatasan Dusun I dan Timoreng Panua karena rumah warga yang ada di sekitar sering mengalami banjir pada musim hujan	Pembangunan Drainase	Bulo Wattang, Kab. Sidenreng Rappang, Panca Rijang, Bulowattang	DINAS BINA MARGA, CIPTA KARYA, TATA RUANG, PERTANAHAN, DAN PERUMAHAN RAKYAT	Rekomendasi : Disetujui	1244	Rekomendasi : Disetujui
						Koefisien : 1 Km		Koefisien : 1 Km
						Anggaran : 700000000		Anggaran : 700000000
1245	KARRAMAH	perlunya dilakukan peningkatan Jalan Tani di Addewatang Wasingnge, karena merupakan akses jalan perekonomian masyarakat	Pembangunan Jalan UsahaTani	Bulo Wattang, Kab. Sidenreng Rappang, Panca Rijang, Bulowattang	DINAS TANAMAN PANGAN, HORTIKULTURA, PERKEBUNAN, DAN KETAHANAN PANGAN	Rekomendasi : Setuju untuk ditindaklanjuti	1245	Rekomendasi : setuju, dengan melengkapi data teknis, proposal, SID dan RAB serta surat
						Koefisien : 1 meter		Koefisien : 1300 meter
						Anggaran : 200000000		Anggaran : 200000000
1246	MARDIMAN S	pembangunan Jalan Beton Compong - Lombo dusun III Proyek Volume 10 KM	Pembangunan Jalan	dusun III Proyek, Kab. Sidenreng Rappang, Pitu Raise, Compong	DINAS BINA MARGA, CIPTA KARYA, TATA RUANG, PERTANAHAN, DAN PERUMAHAN RAKYAT	Rekomendasi : Disetujui	1246	Rekomendasi : Disetujui
						Koefisien : 10 Km		Koefisien : 10 Km
						Anggaran : 4000000000		Anggaran : 4000000000
1247	MARDIMAN S	Pembangunan Jalan Beton compong Leppangeng dusun IV Padang lampe Volume 5 KM	Pembangunan Jalan	Dusun IV Padang Lampe, Kab. Sidenreng Rappang, Pitu Raise, Compong	DINAS BINA MARGA, CIPTA KARYA, TATA RUANG, PERTANAHAN, DAN PERUMAHAN RAKYAT	Rekomendasi : Disetujui	1247	Rekomendasi : Disetujui
						Koefisien : 5 Km		Koefisien : 5 Km
						Anggaran : 2000000000		Anggaran : 2000000000
1248	MARDIMAN S	Pembangunan Draenase jalan poros Compong-Leppangeng Dusun I dan dusun IV Volume 5 KM	Pembangunan Drainase	Dusun I dan dusun IV, Kab. Sidenreng Rappang, Pitu Raise, Compong	DINAS BINA MARGA, CIPTA KARYA, TATA RUANG, PERTANAHAN, DAN PERUMAHAN RAKYAT	Rekomendasi : Disetujui	1248	Rekomendasi : Disetujui
						Koefisien : 5 Km		Koefisien : 5 Km
						Anggaran : 3500000000		Anggaran : 3500000000
1249	MARDIMAN S	Pembangunan Draenase Jalan Poros Compong-Lombo Dusun III Proyek Volume 10 KM	Pembangunan Drainase	Dusun III Proyek, Kab. Sidenreng Rappang, Pitu Raise, Compong	DINAS BINA MARGA, CIPTA KARYA, TATA RUANG, PERTANAHAN, DAN PERUMAHAN RAKYAT	Rekomendasi : Disetujui	1249	Rekomendasi : Disetujui
						Koefisien : 10 Km		Koefisien : 10 Km
						Anggaran : 7000000000		Anggaran : 7000000000
1250	MARDIMAN S	pengadaan Lampu Jalan skala Desa Compong,, volume 300 unit	Pengadaan Lampu Jalan	desa compong, Dusun I,dusun II, Dusun III, dusun IV dan Dusun V, Kab. Sidenreng Rappang, Pitu Raise, Compong	DINAS BINA MARGA, CIPTA KARYA, TATA RUANG, PERTANAHAN, DAN PERUMAHAN RAKYAT	Rekomendasi : Disetujui	1250	Rekomendasi : Disetujui
						Koefisien : 300 Tiang		Koefisien : 300 Tiang
						Anggaran : 3000000000		Anggaran : 4500000000
1251	MARDIMAN S	Rehabilitasi Dinding Jembatan salo wanua dusun I compong, volume 1 unit	Rehabilitasi Jembatan	Dusun I Compong, Kab. Sidenreng Rappang, Pitu Raise, Compong	DINAS BINA MARGA, CIPTA KARYA, TATA RUANG, PERTANAHAN, DAN PERUMAHAN RAKYAT	Rekomendasi : Disetujui	1251	Rekomendasi : Disetujui
						Koefisien : 1 Unit		Koefisien : 1 Unit
						Anggaran : 150000000		Anggaran : 150000000

NO.	PENGUSUL	PERMASALAHAN	USULAN	ALAMAT	SKPD TUJUAN	REKOMENDASI	
						MITRA BAPPEDA	SKPD
1	2	3	4	5	6	7	8
1252	MARDIMAN S	pembangunan tanggul sungai salo wanua Dusun II Volume 200 Meter	Pembangunan Tanggul Sungai	Dusun II salo ale, Kab. Sidenreng Rappang, Pitu Raise, Compong	DINAS PENGELOLAAN SUMBER DAYA AIR	Rekomendasi : Disetujui Koefisien : 200 meter Anggaran : 27000000	1252 Rekomendasi : Disetujui, Memenuhi Persyaratan Teknis Koefisien : 200 meter Anggaran : 27000000
1253	MARDIMAN S	pembangunan tanggul sungai Kampung Baru dusun III proyek volume 200 Meter	Pembangunan Tanggul Sungai	Dusun III Proyek, Kab. Sidenreng Rappang, Pitu Raise, Compong	DINAS PENGELOLAAN SUMBER DAYA AIR	Rekomendasi : Disetujui Koefisien : 200 meter Anggaran : 27000000	1253 Rekomendasi : Disetujui, Memenuhi Persyaratan Teknis Koefisien : 200 meter Anggaran : 27000000
1254	MARDIMAN S	pembangunan Talud jembatan dusun II salo ale	Penimbunan dan Tambahan Pemasangan Talud Penahan Banjir Sungai	dusun II salo ale, Kab. Sidenreng Rappang, Pitu Raise, Compong	DINAS PENGELOLAAN SUMBER DAYA AIR	Rekomendasi : Disetujui Koefisien : 1000 meter Anggaran : 300000000	1254 Rekomendasi : Disetujui, Memenuhi Persyaratan Teknis Koefisien : 1000 meter Anggaran : 300000000
1255	MARDIMAN S	pembangunan talud jalan poros compong barukku dusun II dan dusun V volume 5 KM	Penimbunan dan Tambahan Pemasangan Talud Penahan Banjir Sungai	dusun II salo ale dan dusun V batu bolong, Kab. Sidenreng Rappang, Pitu Raise, Compong	DINAS PENGELOLAAN SUMBER DAYA AIR	Rekomendasi : Disetujui Koefisien : 5000 meter Anggaran : 1500000000	1255 Rekomendasi : Disetujui, Memenuhi Persyaratan Teknis Koefisien : 5000 meter Anggaran : 1500000000
1256	MARDIMAN S	pembangunan panggung seni Lapangan Petta Cakke dusun I compong, Volume 1 Unit	Pembangunan Sarana Dan Prasarana Olahraga	Dusun I compong, Kab. Sidenreng Rappang, Pitu Raise, Compong	DINAS KEPEMUDAAN, OLAHRAGA DAN KEPARIWISATAAN	Rekomendasi : setuju Koefisien : 1 unit Anggaran : 75000000	1256 Rekomendasi : Menyesuaikan APBD dan legalitas administratif Koefisien : 1 unit Anggaran : 75000000
1257	MARDIMAN S	pengadaan/pembebasan lahan Lokasi lapangan Petta cakke, dusun I compong, volume 30 Are,	Pengadaan Tanah	dusun I Compong, Kab. Sidenreng Rappang, Pitu Raise, Compong	DINAS BINA MARGA, CIPTA KARYA, TATA RUANG, PERTANAHAN, DAN PERUMAHAN RAKYAT	Rekomendasi : Disetujui Koefisien : 3000 M2 Anggaran : 100000000	1257 Rekomendasi : Disetujui Koefisien : 3000 M2 Anggaran : 100000000
1258	MARDIMAN S	pembangunan WC TK PGRI dusun I compong, volume 2 unit	Rehabilitasi Sedang/Berat Ruang Guru/Kepala Sekolah/TU/UKS	Dusun I compong, Kab. Sidenreng Rappang, Pitu Raise, Compong	DINAS PENDIDIKAN DAN KEBUDAYAAN	Rekomendasi : setuju Koefisien : 2 unit Anggaran : 50000000	1258 Rekomendasi : Usulan disetujui Koefisien : 2 unit Anggaran : 50000000
1259	MARDIMAN S	pembangunan pagar TK PGRI dusun I compong, Volume 100 METER	Rehabilitasi Sedang/Berat Ruang Kelas	DUSUN I COMPOG, Kab. Sidenreng Rappang, Pitu Raise, Compong	DINAS PENDIDIKAN DAN KEBUDAYAAN	Rekomendasi : setuju Koefisien : 100 meter Anggaran : 100000000	1259 Rekomendasi : usulan disetujui Koefisien : 100 meter Anggaran : 100000000
1260	MARDIMAN S	PEMBANGUNAN WC TK AISYIAH DUSUN III PROYEK, VOLUME 2 UNIT	Rehabilitasi Sedang/Berat Ruang Kelas	DUSUN III PROYEK, Kab. Sidenreng Rappang, Pitu Raise, Compong	DINAS PENDIDIKAN DAN KEBUDAYAAN	Rekomendasi : setuju Koefisien : 2 unit Anggaran : 50000000	1260 Rekomendasi : Usulan disetujui Koefisien : 2 unit Anggaran : 50000000



NO.	PENGUSUL	PERMASALAHAN	USULAN	ALAMAT	SKPD TUJUAN	REKOMENDASI	
						MITRA BAPPEDA	SKPD
1	2	3	4	5	6	7	8
1261	MARDIMAN S	PEMBANGUNAN KIOS WISATA AIR TERJUN PATTUMBA DUSUN IV PADANG LAMPE, VOLUME 10 UNIT	Bantuan Sarana Pendukung Wisata	DUSUN IV PADANG LAMPE, Kab. Sidenreng Rappang, Pitu Raise, Compong	DINAS KEPEMUDAAN, OLAAHRAGA DAN KEPARIWISATAAN	Rekomendasi : setuju Koefisien : 10 unit Anggaran : 200000000	1261 Rekomendasi : Menyesuaikan APBD dan legal administratif Koefisien : 1 unit Anggaran : 200000000
1262	PINARNI	Kuantitas sumber daya manusia pada bidang pertukangan kayu yang terbatas pada Alat Pertukangan sehingga pemanfaatan tidak maksimal. 1 Unit	Pengadaan Alat Pertukangan Kayu	Dusun I Botto, Dusun II Uloe, Dusun III Labekkang, Dusun IV Loka-lokae, Dusun V Toddang Asa dan Dusun VI Bendung, Kab. Sidenreng Rappang, Pitu Raise, Botto	DINAS PERDAGANGAN DAN PERINDUSTRIAN	Rekomendasi : Setuju untuk ditindaklanjuti Koefisien : 1 Kelompok Anggaran : 15000000	1262 Rekomendasi : Disetujui dengan syarat Proposal dan Akta Pendirian Kelompok Koefisien : 1 Kelompok Anggaran : 15000000
1263	Yusran	Jika terejadi hujan deras jalan becek sehingga mengganggu perjalanan petani yang membawa kendaraan roda dua	Penimbunan dan Tambahan Pemasangan Talud Penahan Banjir Sungai	Jalan Mawar Dusun I Padangloang, Kab. Sidenreng Rappang, Dua Pitue, Padangloang	DINAS PENGELOLAAN SUMBER DAYA AIR	Rekomendasi : Disetujui Koefisien : 3000 meter Anggaran : 900000000	1263 Rekomendasi : Disetujui, Memenuhi Persyaratan Teknis Koefisien : 3000 meter Anggaran : 900000000
1264	MARDIMAN S	PENINGKATAN KAPASITAS SUMBER DAYA MANUSIA PELATIH DAN WASIT DESA COMPOG, VOLUME 10 ORANG	Peningkatan Kapasitas Sumber Daya Manusia Pelatih dan Wasit	DUSUN II SALO ALE, Kab. Sidenreng Rappang, Pitu Raise, Compong	DINAS KEPEMUDAAN, OLAAHRAGA DAN KEPARIWISATAAN	Rekomendasi : setuju Koefisien : 10 orang Anggaran : 80000000	1264 Rekomendasi : Menyesuaikan APBD dan legal administratif Koefisien : 10 orang Anggaran : 80000000
1265	Yusran	Jika terejadi hujan deras jalan becek sehingga mengganggu perjalanan petani yang membawa kendaraan roda dua dan tergerusnya tanah akibat tidak adanya talud penahan tanah	Penimbunan dan Tambahan Pemasangan Talud Penahan Banjir Sungai	Jalan Mattarimae Dusun I Padangloang, Kab. Sidenreng Rappang, Dua Pitue, Padangloang	DINAS PENGELOLAAN SUMBER DAYA AIR	Rekomendasi : Disetujui Koefisien : 3000 meter Anggaran : 900000000	1265 Rekomendasi : Disetujui, Memenuhi Persyaratan Teknis Koefisien : 3000 meter Anggaran : 900000000
1266	MARDIMAN S	PEMBANGUNAN SARANA DAN PRASARANA OLAAHRAGA DUSUN I COMPOG, VOLUME 2 UNIT	Pembangunan Sarana Dan Prasarana Olahraga	DUSUN I COMPOG, Kab. Sidenreng Rappang, Pitu Raise, Compong	DINAS KEPEMUDAAN, OLAAHRAGA DAN KEPARIWISATAAN	Rekomendasi : setuju Koefisien : 2 paket Anggaran : 75000000	1266 Rekomendasi : Menyesuaikan APBD dan legal administratif Koefisien : 2 paket Anggaran : 75000000
1267	Yusran	Jika ada pasien rawat inap di puskesmas, bidan desa kerepotan jika mengontrol pasien tersebut diakibatkan harus keluar dulu baru masuk ke puskesmas lagi sehingga diajukan pembuatan pintu yang menghubungkan puskesmas dan rumah Lariannya	Peningkatan/Pengembangan Sarana dan Prasarana Fasilitas Pelayanan Kesehatan tingkat Puskesmas dan Lariannya	Jalan Kesehatan Dusun I Padangloang, Kab. Sidenreng Rappang, Dua Pitue, Padangloang	DINAS KESEHATAN, PENGENDALIAN PENDUDUK DAN KELUARGA BERENCANA	Rekomendasi : disetujui Koefisien : 1 unit Anggaran : 2000000	1267 Rekomendasi : Di setuju untuk di tindak lanjuti Koefisien : 1 unit Anggaran : 2000000
1268	MARDIMAN S	PENINGKATAN KAPASITAS PENGELOLA TEMPAT WISATA DUSUN IV PADANG LAMPE, VOLUME 20 ORANG	Peningkatan Kapasitas Pengelola Tempat Wisata	DUSUN IV PADANG LAMPE, Kab. Sidenreng Rappang, Pitu Raise, Compong	DINAS KEPEMUDAAN, OLAAHRAGA DAN KEPARIWISATAAN	Rekomendasi : setuju Koefisien : 20 orang Anggaran : 50000000	1268 Rekomendasi : Menyesuaikan APBD dan legal administratif Koefisien : 20 orang Anggaran : 50000000
1269	MARDIMAN S	PENGEMBANGAN DESTINASI WISATA, DUSUN IV PADANG LAMPE, VOLUME 1 UNIT	Pengembangan Destinasi Pariwisata	DUSUN IV PADANG LAMPE, Kab. Sidenreng Rappang, Pitu Raise, Compong	DINAS KEPEMUDAAN, OLAAHRAGA DAN KEPARIWISATAAN	Rekomendasi : setuju Koefisien : 1 paket Anggaran : 50000000	1269 Rekomendasi : Menyesuaikan APBD dan legal administratif Koefisien : 1 paket Anggaran : 50000000

NO.	PENGUSUL	PERMASALAHAN	USULAN	ALAMAT	SKPD TUJUAN	REKOMENDASI		
						MITRA BAPPEDA	SKPD	
1	2	3	4	5	6	7	8	
1270	Yusran	Jika terejadi hujan deras jalan becek dan tergerusnya tanah kesaluran akibat tidak adanya talud	Penimbunan dan Tambahan Pemasangan Talud Penahan Banjir Sungai	Jalan Anggrek Dusun I Padangloang, Kab. Sidenreng Rappang, Dua Pitue, Padangloang	DINAS PENGELOLAAN SUMBER DAYA AIR	Rekomendasi : Disetujui	1270	Rekomendasi : Disetujui, Memenuhi Persyaratan Teknis
						Koefisien : 3000 meter		Koefisien : 3000 meter
						Anggaran : 900000000		Anggaran : 900000000
1271	MARDIMAN S	PENGEMBANGAN PROMOSI KEPARIWISATAAN, DUSUN IV PADANG LAMPE,	Pengembangan Promosi atau Pemasaran Kepariwisataaan	DUSUN IV PADANG LAMPE, Kab. Sidenreng Rappang, Pitu Raise, Compong	DINAS KEPEMUDAAN, OLAHRAGA DAN KEPARIWISATAAN	Rekomendasi : setuju	1271	Rekomendasi : Menyesuaikan APBD dan legal administratif
						Koefisien : 1 paket		Koefisien : 1 paket
						Anggaran : 500000000		Anggaran : 500000000
1272	MARDIMAN S	PEMBANGUNAN PUSAT INFORMASI WISATA DAN PERLENGKAPANNYA, DUSUN IV PADANG LAMPE, VOLUME 1 UNIT	Pembangunan pusat informasi wisata dan perengkapannya	DUSUN IV PADANG LAMPE, Kab. Sidenreng Rappang, Pitu Raise, Compong	DINAS KEPEMUDAAN, OLAHRAGA DAN KEPARIWISATAAN	Rekomendasi : setuju	1272	Rekomendasi : Menyesuaikan APBD dan legal administratif
						Koefisien : 1 paket		Koefisien : 1 paket
						Anggaran : 250000000		Anggaran : 250000000
1273	Yusran	Permukaan Jalanan bergelombang sehingga membahayakan pengendara roda dua dan pejalan kaki	Rabat Beton	Jalan Seruni Dusun I Padangloang, Kab. Sidenreng Rappang, Dua Pitue, Padangloang	DINAS BINA MARGA, CIPTA KARYA, TATA RUANG, PERTANAHAN, DAN PERUMAHAN RAKYAT	Rekomendasi : Disetujui	1273	Rekomendasi : Disetujui
						Koefisien : 1 Km		Koefisien : 1 Km
						Anggaran : 1500000000		Anggaran : 1500000000
1274	MARDIMAN S	PEMBANGUNAN FASILITAS WISATA, DUSUN IV PADANG LAMPE	Pembangunan Fasilitas Pariwisata	DUSUN IV PADANG LAMPE, Kab. Sidenreng Rappang, Pitu Raise, Compong	DINAS KEPEMUDAAN, OLAHRAGA DAN KEPARIWISATAAN	Rekomendasi : setuju	1274	Rekomendasi : Menyesuaikan APBD dan legal administratif
						Koefisien : 1 paket		Koefisien : 1 paket
						Anggaran : 500000000		Anggaran : 500000000
1275	Yusran	Timbunan jalan tani belum rata dan seringnya timbunan tergerus saat hujan deras sehingga membahayakan petani yang melewatinya	Pembangunan Jalan	Jalan Teppo Salonase Dusun II Padangloang, Kab. Sidenreng Rappang, Dua Pitue, Padangloang	DINAS TANAMAN PANGAN, HORTIKULTURA, PERKEBUNAN, DAN KETAHANAN PANGAN	Rekomendasi : Pindah OPD Dinas Tanaman Pangan, Hortikultura,	1275	Rekomendasi : Disetujui, dengan melengkapi data teknis, proposal SID dan RAB serta surat
						Koefisien : 1 meter		Koefisien : 1300 meter
						Anggaran : 3500000000		Anggaran : 2000000000
1276	MARDIMAN S	PEMBANGUNAN PAGAR TK AISYIAH DUSUN III PROYEK, VOLUME 150 METER	Pengadaan Perlengkapan Sekolah	DUSUN III PROYEK, Kab. Sidenreng Rappang, Pitu Raise, Compong	DINAS PENDIDIKAN DAN KEBUDAYAAN	Rekomendasi : setuju	1276	Rekomendasi : Usulan disetujui
						Koefisien : 150 meter		Koefisien : 150 meter
						Anggaran : 1500000000		Anggaran : 1500000000
1277	Yusran	Saluran irigasi petani tidak memadai yangmana sering tersumbat jika debit air besar saat hujan lebat dan dengan kondisi tersebut banyak juga tikus bersarang di sekitaran saluran sementara tersebut	Pasangan Lining Saluran Muka	Jalan Teppo salonase Dusun II Padangloang, Kab. Sidenreng Rappang, Dua Pitue, Padangloang	DINAS PENGELOLAAN SUMBER DAYA AIR	Rekomendasi : Disetujui	1277	Rekomendasi : Disetujui, Memenuhi Persyaratan Teknis
						Koefisien : 2000 meter		Koefisien : 2000 meter
						Anggaran : 16500000000		Anggaran : 16500000000
1278	Yusran	Jalan licik saat terjadi hujan dan permukaan jalanan tidak rata	Rabat Beton	Jalan Lempong Nase Dusun II Padangloang, Kab. Sidenreng Rappang, Dua Pitue, Padangloang	DINAS BINA MARGA, CIPTA KARYA, TATA RUANG, PERTANAHAN, DAN PERUMAHAN RAKYAT	Rekomendasi : Disetujui	1278	Rekomendasi : Disetujui
						Koefisien : 1 Km		Koefisien : 1 Km
						Anggaran : 15000000000		Anggaran : 15000000000

NO.	PENGUSUL	PERMASALAHAN	USULAN	ALAMAT	SKPD TUJUAN	REKOMENDASI		
						MITRA BAPPEDA	SKPD	
1	2	3	4	5	6	7	8	
1279	MARDIMAN S	BEDAH RUMAH,SKALA DESA, VOLUME 50 UNIT	Rehab Rumah / Bedah Rumah	DESA COMPONG, (SKALA DESA), Kab. Sidenreng Rappang, Pitu Raise, Compong	DINAS BINA MARGA, CIPTA KARYA, TATA RUANG, PERTANAHAN, DAN PERUMAHAN RAKYAT	Rekomendasi : Disetujui	1279	Rekomendasi : disetujui
						Koefisien : 50 unit		Koefisien : 50 unit
						Anggaran : 1000000000		Anggaran : 1000000000
1280	MARDIMAN S	PEMBANGUNAN PUSTU, DUSUN II SALO ALE, VOLUME 1 UNIT	Peningkatan/Pengembangan Sarana dan Prasarana Fasilitas Pelayanan Kesehatan tingkat Puskesmas dan	DUSUN II SALO ALE, Kab. Sidenreng Rappang, Pitu Raise, Compong	DINAS KESEHATAN, PENGENDALIAN PENDUDUK DAN KELUARGA BERENCANA	Rekomendasi : disetujui	1280	Rekomendasi : Di setuju untuk di tindak lanjuti
						Koefisien : 1 unit		Koefisien : 1 unit
						Anggaran : 500000000		Anggaran : 500000000
1281	Yusran	Masih kurangnya sarana prasarana sekolah (PAUD) yang mengganggu proses belajar anak didik	Pembangunan Sarana, Prasarana dan Utilitas Sekolah	Jalan Suplir Dusun II Padangloang, Kab. Sidenreng Rappang, Dua Pitue, Padangloang	DINAS PENDIDIKAN DAN KEBUDAYAAN	Rekomendasi : setuju	1281	Rekomendasi : usulan disetujui
						Koefisien : 1 Unit		Koefisien : 1 Unit
						Anggaran : 500000000		Anggaran : 1000000000
1282	Yusran	Taman bermain anak didik (PAUD) licin/becek jika hujan	Pembangunan Paving Block Halaman Sekolah	Jalan Suplir Dusun II Padangloang, Kab. Sidenreng Rappang, Dua Pitue, Padangloang	DINAS PENDIDIKAN DAN KEBUDAYAAN	Rekomendasi : setuju	1282	Rekomendasi : Usulan disetujui
						Koefisien : 200 meter		Koefisien : 200 meter
						Anggaran : 300000000		Anggaran : 300000000
1283	MARDIMAN S	PENGADAAN TERNAK PUYUH DAN AYAM KAMPUNG, VOLUME 5000 EKOR	Bantuan Pengadaan Ayam Buras	SKALA DESA, Kab. Sidenreng Rappang, Pitu Raise, Compong	DINAS PETERNAKAN DAN PERIKANAN	Rekomendasi : Setuju untuk ditindaklanjuti	1283	Rekomendasi : Setuju untuk ditindaklanjuti
						Koefisien : 5000 ekor		Koefisien : 5000 ekor
						Anggaran : 250000000		Anggaran : 225000000
1284	Yusran	Terjadi pengikisan Tepi sungai jika Debit air sungai besar yang membahayakan masyarakat yang bermukim disekitaran sungai	Pembangunan Tanggul Sungai	Dusun II Padangloang, Kab. Sidenreng Rappang, Dua Pitue, Padangloang	DINAS PENGELOLAAN SUMBER DAYA AIR	Rekomendasi : Disetujui	1284	Rekomendasi : Disetujui, Memenuhi Persyaratan Teknis
						Koefisien : 2000 meter		Koefisien : 2000 meter
						Anggaran : 2700000000		Anggaran : 2700000000
1285	MARDIMAN S	PENGADAAN BANTUAN BIBIT MANGGA, VOLUME 20.000 POHON	Bantuan Bibit Mangga	SKALA DESA, Kab. Sidenreng Rappang, Pitu Raise, Compong	DINAS TANAMAN PANGAN, HORTIKULTURA, PERKEBUNAN, DAN KETAHANAN PANGAN	Rekomendasi : Setuju untuk ditindaklanjuti	1285	Rekomendasi : Setuju untuk ditindaklanjuti
						Koefisien : 1000 pohon		Koefisien : 500 pohon
						Anggaran : 250000000		Anggaran : 150000000
1286	MARDIMAN S	PENGADAAN BANTUAN BIBIT DURIAN MUSANG KING, VOLUME 20.000 POHON	Bantuan Bibit Durian	SKALA DESA, Kab. Sidenreng Rappang, Pitu Raise, Compong	DINAS TANAMAN PANGAN, HORTIKULTURA, PERKEBUNAN, DAN KETAHANAN PANGAN	Rekomendasi : Setuju untuk ditindaklanjuti	1286	Rekomendasi : setuju untuk ditindaklanjuti
						Koefisien : 1000 pohon		Koefisien : 500 pohon
						Anggaran : 1000000000		Anggaran : 150000000
1287	MARDIMAN S	PENGADAAN BIBIT KELENGKENG, VOLUME 20.000 POHON	Bantuan Bibit Kelengkeng	SKALA DESA, Kab. Sidenreng Rappang, Pitu Raise, Compong	DINAS TANAMAN PANGAN, HORTIKULTURA, PERKEBUNAN, DAN KETAHANAN PANGAN	Rekomendasi : Setuju untuk ditindaklanjuti	1287	Rekomendasi : Setuju untuk ditindaklanjuti
						Koefisien : 200 pohon		Koefisien : 200 pohon
						Anggaran : 170000000		Anggaran : 240000000

NO.	PENGUSUL	PERMASALAHAN	USULAN	ALAMAT	SKPD TUJUAN	REKOMENDASI	
						MITRA BAPPEDA	SKPD
1	2	3	4	5	6	7	8
1288	MARDIMAN S	PENGADAAN BIBIT, RAMBUTAN LENGKENG DAN DUKU , VOLUME 50.000 POHON	Bantuan Bibit Kelengkeng	DESA COMPONG, Kab. Sidenreng Rappang, Pitu Raise, Compong	DINAS TANAMAN PANGAN, HORTIKULTURA, PERKEBUNAN, DAN KETAHANAN PANGAN	Rekomendasi : Setuju untuk ditindaklanjuti Koefisien : 100 pohon Anggaran : 85000000	1288 Rekomendasi : Setuju untuk ditindaklanjuti Koefisien : 200 pohon Anggaran : 24000000
1289	MARDIMAN S	PENGADAAN BANTUAN POWER TRASHER, VOLUME 10 UNIT	Bantuan Saprodi Pertanian (Power Trasher)	SKALA DESA, Kab. Sidenreng Rappang, Pitu Raise, Compong	DINAS TANAMAN PANGAN, HORTIKULTURA, PERKEBUNAN, DAN KETAHANAN PANGAN	Rekomendasi : Setuju untuk ditindaklanjuti Koefisien : 1 unit Anggaran : 300000000	1289 Rekomendasi : setuju Koefisien : 1 unit Anggaran : 300000000
1290	MARDIMAN S	BANTUAN HAND TRAKTOR, VOLUME 10 UNIT	Bantuan Saprodi Pertanian (Hand Tractor)	SKALA DESA, Kab. Sidenreng Rappang, Pitu Raise, Compong	DINAS TANAMAN PANGAN, HORTIKULTURA, PERKEBUNAN, DAN KETAHANAN PANGAN	Rekomendasi : Setuju untuk ditindaklanjuti Koefisien : 4 unit Anggaran : 100000000	1290 Rekomendasi : Melengkapi Data Teknis dan Proposal Beserta Calon Data Lokasi Penerima Koefisien : 4 unit Anggaran : 114400000
1291	MARDIMAN S	PENGADAAN BANTUAN SAPRODI HAND SPRAYER, VOLUME 1000 UNIT	Bantuan Saprodi Pertanian (Hand Sprayer)	SKALA DESA, Kab. Sidenreng Rappang, Pitu Raise, Compong	DINAS TANAMAN PANGAN, HORTIKULTURA, PERKEBUNAN, DAN KETAHANAN PANGAN	Rekomendasi : Setuju untuk ditindaklanjuti Koefisien : 5 unit Anggaran : 35900000	1291 Rekomendasi : Melengkapi Data Teknis dan Proposal Beserta Calon Data Lokasi Penerima Koefisien : 5 unit Anggaran : 35900000
1292	Yusran	Masih terbatasnya sarana olahraga di Desa Padangloang yangmana hanya lapangan yang luas tanpa adanya Prasarana sperti lanpang Voly, Bulutangkis, Gawang Sepak bola dan lain-lainnya	Pembangunan Sarana Dan Prasarana Olahraga	Jalan Suplir Dusun II Padangloang, Kab. Sidenreng Rappang, Dua Pitue, Padangloang	DINAS KEPEMUDAAN, OLAHRAGA DAN KEPARIWISATAAN	Rekomendasi : setuju Koefisien : 1 paket Anggaran : 75000000	1292 Rekomendasi : Menyesuaikan APBD dan legal administratif Koefisien : 1 paket Anggaran : 75000000
1293	MARDIMAN S	BANTUAN BIBIT JAGUNG, PADI DAN KACANG TANAH VOLUME 3 TON	Pengadaan Bibit Tanaman Perkebunan	SKALA DESA, Kab. Sidenreng Rappang, Pitu Raise, Compong	DINAS TANAMAN PANGAN, HORTIKULTURA, PERKEBUNAN, DAN KETAHANAN PANGAN	Rekomendasi : Setuju untuk ditindaklanjuti Koefisien : 1000 Hektar Anggaran : 200000000	1293 Rekomendasi : Setujui dengan mempertimbangkan : 1. Melengkapi proposal berisi berita acara Koefisien : 20 Hektar Anggaran : 250000000
1294	Yusran	Masih minimnya penerangan di dusun III Padangloang terutama area rawan kriminal dan area menuju ke Mesjid	Pengadaan Lampu Jalan	Dusun III Padangloang, Kab. Sidenreng Rappang, Dua Pitue, Padangloang	DINAS BINA MARGA, CIPTA KARYA, TATA RUANG, PERTANAHAN, DAN PERUMAHAN RAKYAT	Rekomendasi : Disetujui Koefisien : 20 Tiang Anggaran : 200000000	1294 Rekomendasi : Disetujui Koefisien : 20 Tiang Anggaran : 300000000
1295	MARDIMAN S	PENGADAAN LAT KOMPOSTER	Pengadaan Alat dan Mesin Pertanian	DUSUN I COMPONG, Kab. Sidenreng Rappang, Pitu Raise, Compong	DINAS TANAMAN PANGAN, HORTIKULTURA, PERKEBUNAN, DAN KETAHANAN PANGAN	Rekomendasi : Setuju untuk ditindaklanjuti Koefisien : 2 unit Anggaran : 500000000	1295 Rekomendasi : Melengkapi Data Teknis dan Proposal Beserta Calon Data Lokasi Penerima Koefisien : 2 unit Anggaran : 572000000
1296	MARDIMAN S	PEMBANGUNAN JALAN PRODUKSI KELOMPOK TANI, DUSUN I DAN DUSUN IV, VOLUME 5 KM	Pembangunan Jalan UsahaTani	DUSUN I DAN DUSUN IV, Kab. Sidenreng Rappang, Pitu Raise, Compong	DINAS TANAMAN PANGAN, HORTIKULTURA, PERKEBUNAN, DAN KETAHANAN PANGAN	Rekomendasi : Setuju untuk ditindaklanjuti Koefisien : 1 meter Anggaran : 200000000	1296 Rekomendasi : setuju, dengan melengkapi data teknis, proposal, SID dan RAB serta surat Koefisien : 1300 meter Anggaran : 200000000

NO.	PENGUSUL	PERMASALAHAN	USULAN	ALAMAT	SKPD TUJUAN	REKOMENDASI	
						MITRA BAPPEDA	SKPD
1	2	3	4	5	6	7	8
1297	Yusran	Permukaan Jalan tidak rata sehingga mengganggu pengguna jalan dan seringnya terjadi genangan air saat hujan serta licin	Rabat Beton	Jalan Cendrawasih Dusun III Padangloang, Kab. Sidenreng Rappang, Dua Pitue, Padangloang	DINAS BINA MARGA, CIPTA KARYA, TATA RUANG, PERTANAHAN, DAN PERUMAHAN RAKYAT	Rekomendasi : Disetujui Koefisien : 1 Km Anggaran : 1500000000	1297 Rekomendasi : Disetujui Koefisien : 1 Km Anggaran : 1500000000
1298	MARDIMAN S	PEMBANGUNAN IRIGASI PERSAWAHAN DUSUN I,II,III, VOLUME 3 KM	Peningkatan Jaringan Irigasi	DUSUN I,II,DAN DUSUN III, Kab. Sidenreng Rappang, Pitu Raise, Compong	DINAS PENGELOLAAN SUMBER DAYA AIR	Rekomendasi : Disetujui Koefisien : 3000 meter Anggaran : 2475000000	1298 Rekomendasi : Disetujui, Memenuhi Persyaratan Teknis Koefisien : 3000 meter Anggaran : 2475000000
1299	MARDIMAN S	PENGADAAN SARANA PRASARANA PUPUK NABATI VOLUME 1 UNIT, DUSUN III PROYEK	Pengadaan Rumah Kompos	DUSUN III PROYEK, Kab. Sidenreng Rappang, Pitu Raise, Compong	DINAS LINGKUNGAN HIDUP	Rekomendasi : - Koefisien : 1 Unit Anggaran : 100000000	1299 Rekomendasi : dapat ditindak lanjuti dengan survey lokasi untuk memastikan memenuhi syarat Koefisien : 1 Unit Anggaran : 100000000
1300	hasnawati	belum ada jembatan untuk memperlancar akses pertanian	Pembangunan Jembatan	lingk.II Rijang Benteng, Kab. Sidenreng Rappang, Panca Lautan, Lajonga	DINAS BINA MARGA, CIPTA KARYA, TATA RUANG, PERTANAHAN, DAN PERUMAHAN RAKYAT	Rekomendasi : Disetujui Koefisien : 1 Unit Anggaran : 250000000	1300 Rekomendasi : Disetujui Koefisien : 1 Unit Anggaran : 250000000
1301	hasnawati	Pembangunan Kantor Kelurahan Lajonga	Pembangunan Gedung	Lingk II Rijang Benteng, Kab. Sidenreng Rappang, Panca Lautan, Lajonga	DINAS BINA MARGA, CIPTA KARYA, TATA RUANG, PERTANAHAN, DAN PERUMAHAN RAKYAT	Rekomendasi : Disetujui Koefisien : 1 Unit Anggaran : 500000000	1301 Rekomendasi : Disetujui Koefisien : 1 Unit Anggaran : 500000000
1302	SYAMSUL M	Pembangunan Lanjutan Masjid Nur-Iman Lanja, Lokasi Dusun 2 L. Tungga dengan Perkiraan Biaya Rp.200.000.000, PD Penanggung Jawab Sekertaris Daerah.	Pemberian Bantuan Perbaikan Sarana Fasilitas Keagamaan	Lanja Dusun 2 L. Tungga, Kab. Sidenreng Rappang, Pitu Raise, Tanatoro	SEKRETARIAT DAERAH	Rekomendasi : disetujui Koefisien : 1 paket Anggaran : 200000000	1302 Rekomendasi : disetujui Koefisien : 1 paket Anggaran : 200000000
1303	hasnawati	Jalanan gelap, diperlukan lampu jalan untuk mendukung peningkatan keamanan dan kenyamanan pengguna jalan	Pengadaan Lampu Jalan	lingk I lajonga dan Lingk II Rijang Benteng, Kab. Sidenreng Rappang, Panca Lautan, Lajonga	DINAS BINA MARGA, CIPTA KARYA, TATA RUANG, PERTANAHAN, DAN PERUMAHAN RAKYAT	Rekomendasi : Disetujui Koefisien : 10 Tiang Anggaran : 100000000	1303 Rekomendasi : Disetujui Koefisien : 10 Tiang Anggaran : 150000000
1304	SYAMSUL M	Rehab Masjid Al-Ikhlas Tabaro, Lokasi Dusun 5 Tabaro, volume 1 unit dengan Perkiraan Biaya Rp.200.000.000, PD Penanggung Jawab Sekertaris Daerah.	Pemberian Bantuan Perbaikan Sarana Fasilitas Keagamaan	Dusun 5 Tabaro, Kab. Sidenreng Rappang, Pitu Raise, Tanatoro	SEKRETARIAT DAERAH	Rekomendasi : disetujui Koefisien : 1 paket Anggaran : 200000000	1304 Rekomendasi : disetujui Koefisien : 1 paket Anggaran : 200000000
1305	hasnawati	Memperlancar alat transportasi masyarakat	Rabat Beton	Lingk I Lajonga dan Lingk II Rijang Benteng, Kab. Sidenreng Rappang, Panca Lautan, Lajonga	DINAS BINA MARGA, CIPTA KARYA, TATA RUANG, PERTANAHAN, DAN PERUMAHAN RAKYAT	Rekomendasi : Disetujui Koefisien : 5 Km Anggaran : 7500000000	1305 Rekomendasi : Disetujui Koefisien : 5 Km Anggaran : 7500000000



NO.	PENGUSUL	PERMASALAHAN	USULAN	ALAMAT	SKPD TUJUAN	REKOMENDASI	
						MITRA BAPPEDA	SKPD
1	2	3	4	5	6	7	8
1306	suhartina	Kondisi yang tidak memungkinkan untuk digunakannya jalanan di malam hari karena gelap gulita dikawatirkan dapat menyebabkan kecelakaan berkendara dan kemungkinan buruk yang lainnya	Pengadaan Lampu Jalan	Jl. Padang Carawali, Kab. Sidenreng Rappang, Panca Lautan, Cenrana	DINAS BINA MARGA, CIPTA KARYA, TATA RUANG, PERTANAHAN, DAN PERUMAHAN RAKYAT	Rekomendasi : Disetujui Koefisien : 20 Tiang Anggaran : 200000000	1306 Rekomendasi : Disetujui Koefisien : 20 Tiang Anggaran : 300000000
1307	SYAMSUL M	Pondasi Teras dan Jendela Masjid Al-Falaq, Lokasi Dusun 4 Lemo dengan Perkiraan Biaya Rp.200.000.000, PD Penanggung Jawab Sekertaris Daerah.	Pemberian Bantuan Perbaikan Sarana Fasilitas Keagamaan	Dusun 4 Lemo, Kab. Sidenreng Rappang, Pitu Raise, Tanatoro	SEKRETARIAT DAERAH	Rekomendasi : disetujui Koefisien : 1 paket Anggaran : 200000000	1307 Rekomendasi : disetujui Koefisien : 1 paket Anggaran : 200000000
1308	SYAMSUL M	Pembangunan Lanjutan Mushallah Al-Iman Bone, Lokasi Dusun 6 Lariu, dengan Perkiraan Biaya Rp.100.000.000, PD Penanggung Jawab Sekertaris Daerah.	Pemberian Bantuan Perbaikan Sarana Fasilitas Keagamaan	Bone Dusun 6 Lariu, Kab. Sidenreng Rappang, Pitu Raise, Tanatoro	SEKRETARIAT DAERAH	Rekomendasi : disetujui Koefisien : 1 paket Anggaran : 100000000	1308 Rekomendasi : disetujui Koefisien : 1 paket Anggaran : 100000000
1309	suhartina	Masih kurangnya alat dan mesin pertanian, sehingga terjadi keterlambatan saat waktu tanam dan musim panen	Pengadaan Alat dan Mesin Pertanian	Jl. Padang Carawali Dusun I Pakkasalaoe dan Dusun II Coppusulureng, Kab. Sidenreng Rappang, Panca Lautan, Cenrana	DINAS TANAMAN PANGAN, HORTIKULTURA, PERKEBUNAN, DAN KETAHANAN PANGAN	Rekomendasi : Setuju untuk ditindaklanjuti Koefisien : 1 unit Anggaran : 300000000	1309 Rekomendasi : Melengkapi Data Teknis dan Proposal Beserta Calon Data Lokasi Penerima Koefisien : 10 unit Anggaran : 286000000
1310	SYAMSUL M	Penataan Lapangan Volly Dusun 6 Lariu, Lokasi Dusun 6 Lariu, dengan Perkiraan Biaya Rp.50.000.000, PD Penanggung Jawab Dinas Kepemudaan Olahraga dan Pariwisata.	Pembangunan Sarana Dan Prasarana Olahraga	Dusun 6 Lariu, Kab. Sidenreng Rappang, Pitu Raise, Tanatoro	DINAS KEPEMUDAAN, OLAHRAGA DAN KEPARIWISATAAN	Rekomendasi : setuju Koefisien : 1 paket Anggaran : 50000000	1310 Rekomendasi : Menyesuaikan APBD dan legal administratif Koefisien : 1 paket Anggaran : 50000000
1311	SYAMSUL M	Talud Pinggir Masjid Al-Annas Cilallang, volume 75m dengan perkiraan Biaya Rp.100.000.000, PD Penanggung Jawab Sekertaris Daerah.	Penimbunan dan Tambahan Pemasangan Talud Penahan Banjir Sungai	Dusun 7 Cilallang, Kab. Sidenreng Rappang, Pitu Raise, Tanatoro	DINAS PENGELOLAAN SUMBER DAYA AIR	Rekomendasi : Disetujui Koefisien : 400 meter Anggaran : 120000000	1311 Rekomendasi : Disetujui, Memenuhi Persyaratan Teknis Koefisien : 400 meter Anggaran : 120000000
1312	suhartina	Tidak adanya lahan untuk pembangunan sarana olahraga	Pengadaan Tanah	Jl. Padang Carawali Dusun I Pakkasalaoe, Kab. Sidenreng Rappang, Panca Lautan, Cenrana	DINAS BINA MARGA, CIPTA KARYA, TATA RUANG, PERTANAHAN, DAN PERUMAHAN RAKYAT	Rekomendasi : Disetujui Koefisien : 150 Are Anggaran : 500000000	1312 Rekomendasi : Disetujui Koefisien : 1.5 Are Anggaran : 500000000
1313	SYAMSUL M	Perpipaan Sawah Limbung, Lokasi Dusun 2 L. Tungga, volume 1500m dengan perkiraan biaya Rp.100.000.000, PD Penanggung Jawab Dinas Pengelolaan Sumber Daya Air.	Pembangunan Jaringan Irigasi Usaha Tani	Dusun 2 L. Tungga, Kab. Sidenreng Rappang, Pitu Raise, Tanatoro	DINAS TANAMAN PANGAN, HORTIKULTURA, PERKEBUNAN, DAN KETAHANAN PANGAN	Rekomendasi : Setuju untuk ditindaklanjuti Koefisien : 2000 meter Anggaran : 240000000	1313 Rekomendasi : setuju, dengan melengkapi data teknis, proposal, SID dan RAB serta surat Koefisien : 425 meter Anggaran : 200000000
1314	SYAMSUL M	Perpipaan Persawaan So"do-Buka, Lokasi Dusun 2 L. Tungga, volume 300m dengan perkiraan biaya Rp.50.000.000, PD Penanggung Jawab Dinas Pengelolaan Sumber Daya Air.	Peningkatan Jaringan irigasi Pertanian	Dusun 2 L. Tungga, Kab. Sidenreng Rappang, Pitu Raise, Tanatoro	DINAS TANAMAN PANGAN, HORTIKULTURA, PERKEBUNAN, DAN KETAHANAN PANGAN	Rekomendasi : Setuju untuk ditindaklanjuti Koefisien : 1000 meter Anggaran : 120000000	1314 Rekomendasi : setuju, dengan melengkapi data teknis, proposal, SID dan RAB serta surat Koefisien : 425 meter Anggaran : 200000000

NO.	PENGUSUL	PERMASALAHAN	USULAN	ALAMAT	SKPD TUJUAN	REKOMENDASI	
						MITRA BAPPEDA	SKPD
1	2	3	4	5	6	7	8
1315	suhartina	Tidak adanya Bantuan Bibit yang masuk,	Bantuan Bibit Durian	Jl. Padang Carawali Dusun II Coppelulureng dan Dusun III Bukkere, Kab. Sidenreng Rappang, Panca Lautan, Cenrana	DINAS TANAMAN PANGAN, HORTIKULTURA, PERKEBUNAN, DAN KETAHANAN PANGAN	Rekomendasi : Setuju untuk ditindaklanjuti Koefisien : 300 pohon Anggaran : 9000000	1315 Rekomendasi : setuju untuk ditindaklanjuti Koefisien : 500 pohon Anggaran : 15000000
1316	suhartina	Kurangnya bantuan Bibit Yang Masuk pada Desa ini	Bantuan Bibit Kelengkeng	Jl. Padang Carawali, Kab. Sidenreng Rappang, Panca Lautan, Cenrana	DINAS TANAMAN PANGAN, HORTIKULTURA, PERKEBUNAN, DAN KETAHANAN PANGAN	Rekomendasi : Setuju untuk ditindaklanjuti Koefisien : 200 pohon Anggaran : 17000000	1316 Rekomendasi : Setuju untuk dilanjutkan Koefisien : 150 pohon Anggaran : 18000000
1317	suhartina	Masih kurangnya wawasan mengenai kelompok wanita tani	Pelatihan Kelompok Wanita Tani	Jl. Padang Carawali Dusun I Pakkasaloe dan Dusun III Bukkere, Kab. Sidenreng Rappang, Panca Lautan, Cenrana	DINAS TANAMAN PANGAN, HORTIKULTURA, PERKEBUNAN, DAN KETAHANAN PANGAN	Rekomendasi : Setuju untuk ditindaklanjuti Koefisien : 1 Kelompok Anggaran : 15000000	1317 Rekomendasi : Setuju, karena merupakan program prioritas Bupati (ada di RPJMD) Koefisien : 1 Kelompok Anggaran : 15000000
1318	risma	Pembangunan Kantor Camat Panca Lautang Desa Corawali	Pembangunan Gedung	Desa Corawali, Kab. Sidenreng Rappang, Panca Lautan, Corawali	DINAS BINA MARGA, CIPTA KARYA, TATA RUANG, PERTANAHAN, DAN PERUMAHAN RAKYAT	Rekomendasi : Disetujui Koefisien : 1 Unit Anggaran : 2500000000	1318 Rekomendasi : Disetujui Koefisien : 1 Unit Anggaran : 2500000000
1319	risma	Pembangunan Drainase Samping Kanan Dan Kiri Kantor Camat Panca Lautang Desa Corawali	Pembangunan Drainase	Desa Corawali, Kab. Sidenreng Rappang, Panca Lautan, Corawali	DINAS BINA MARGA, CIPTA KARYA, TATA RUANG, PERTANAHAN, DAN PERUMAHAN RAKYAT	Rekomendasi : Disetujui Koefisien : 400 Meter Anggaran : 280000000	1319 Rekomendasi : Disetujui Koefisien : 400 Meter Anggaran : 280000000
1320	suhartina	Terdapat beberapa lahan yang tidak difungsikan dengan baik oleh masyarakat	Pemanfaatan Lahan Pekarangan	Jl. Padang Carawali Dusun I Pakkasaloe dan III Bukkere, Kab. Sidenreng Rappang, Panca Lautan, Cenrana	DINAS TANAMAN PANGAN, HORTIKULTURA, PERKEBUNAN, DAN KETAHANAN PANGAN	Rekomendasi : Disetujui untuk ditindaklanjuti Koefisien : 1 kwt Anggaran : 30000000	1320 Rekomendasi : Setuju, karena merupakan program prioritas Bupati (ada di RPJMD) Koefisien : 1 kwt Anggaran : 30000000
1321	suhartina	Sebagian pekarangan masyarakat kosong	Bantuan Bibit Pekarangan	Jl. Padang Carawali, Kab. Sidenreng Rappang, Panca Lautan, Cenrana	DINAS TANAMAN PANGAN, HORTIKULTURA, PERKEBUNAN, DAN KETAHANAN PANGAN	Rekomendasi : Disetujui untuk ditindaklanjuti Koefisien : 1 kwt Anggaran : 6250000	1321 Rekomendasi : Setuju, karena merupakan program prioritas Bupati (ada di RPJMD) Koefisien : 1 kwt Anggaran : 6250000
1322	SYAMSUL M	Pengecoran jalan Cilallang-Tabaro-Lemo dan Tabaro-Matajang-Lariu-Lanja-Peamun, Volume 21,7km dengan Perkiraan Biaya Rp.2.170.000.000, PD Penanggung Jawab Dinas Bina Marga, Cipta Karya, Tata Ruang, Pertanahan dan Perumahan Rakyat	Rabat Beton	Desa Tanatoro, Kab. Sidenreng Rappang, Pitu Raise, Tanatoro	DINAS BINA MARGA, CIPTA KARYA, TATA RUANG, PERTANAHAN, DAN PERUMAHAN RAKYAT	Rekomendasi : Disetujui Koefisien : 21700 m Anggaran : 32550000000	1322 Rekomendasi : Disetujui Koefisien : 21700 m Anggaran : 32550000000
1323	suhartina	Sebagian besar masyarakat mata pencaharian di kebun dan kurangnya bibit Jagung yang tersedia	Pengadaan Bibit Jagung	Jl. Padang Carawali Dusun I Pakkasaloe dan Dusun II Bukkere, Kab. Sidenreng Rappang, Panca Lautan, Cenrana	DINAS TANAMAN PANGAN, HORTIKULTURA, PERKEBUNAN, DAN KETAHANAN PANGAN	Rekomendasi : Disetujui untuk ditindaklanjuti Koefisien : 200 kg Anggaran : 20000000	1323 Rekomendasi : setuju Koefisien : 200 kg Anggaran : 20000000

NO.	PENGUSUL	PERMASALAHAN	USULAN	ALAMAT	SKPD TUJUAN	REKOMENDASI	
						MITRA BAPPEDA	SKPD
1	2	3	4	5	6	7	8
1324	ABD. RAHMAN	Penambahan ruang kelompok bermain dan posyandu TK Terkini	Pembangunan Ruang Kelas Baru (RKB)	Dusun I Bila Riase, Kab. Sidenreng Rappang, Pitu Raise, Bila Riase	DINAS PENDIDIKAN DAN KEBUDAYAAN	Rekomendasi : setuju Koefisien : 1 paket Anggaran : 200000000	1324 Rekomendasi : Usulan disetujui Koefisien : 1 paket Anggaran : 200000000
1325	SYAMSURIJAL	Mahalnya Pakan Ikan	Bantuan Mesin Pelet Ikan	Cipotakari, Kab. Sidenreng Rappang, Panca Rijang, Cipotakari	DINAS PETERNAKAN DAN PERIKANAN	Rekomendasi : Setuju untuk ditindaklanjuti Koefisien : 1 unit Anggaran : 13000000	1325 Rekomendasi : setuju untuk ditindaklanjuti Koefisien : 1 unit Anggaran : 12500000
1326	SYAMSUL M	Pengadaan Bibit Cengkeh dan bibit jagung untuk 7 Masyarakat Desa tanatoro dengan Perkiraan Biaya Rp.700.000.000, PD Penanggung Jawab Dinas Tanaman Pangan, Holtikultura, Perkebunan dan Ketahanan Pangan	Pengadaan Bibit Komoditi Perkebunan	Desa Tana Toro, Kab. Sidenreng Rappang, Pitu Raise, Tanatoro	DINAS TANAMAN PANGAN, HORTIKULTURA, PERKEBUNAN, DAN KETAHANAN PANGAN	Rekomendasi : Setuju untuk ditindaklanjuti Koefisien : 1000 pohon Anggaran : 8500000	1326 Rekomendasi : setuju untuk ditindaklanjuti Koefisien : 5000 pohon Anggaran : 40000000
1327	SYAMSUL M	Rehabilitasi Masjid Al-Annas Cilalang, Lokasi Dusun 7 Cilalang, dengan Perkiraan Biaya Rp.100.000.000, PD Penanggung Jawab Sekertaris Daerah.	Pemberian Bantuan Perbaikan Sarana Fasilitas Keagamaan	Dusun 7 Cilalang, Kab. Sidenreng Rappang, Pitu Raise, Tanatoro	SEKRETARIAT DAERAH	Rekomendasi : disetujui Koefisien : 1 paket Anggaran : 100000000	1327 Rekomendasi : disetujui Koefisien : 1 paket Anggaran : 100000000
1328	MIRNAH	Masyarakat membutuhkan bibit unggul agar hasil perkebunannya berkualitas	Pengadaan Bibit Komoditi Hortikultura	Dusun Tellang-Tellang dan Dusun Macege, Kab. Sidenreng Rappang, Kulo, Rijang Panua	DINAS TANAMAN PANGAN, HORTIKULTURA, PERKEBUNAN, DAN KETAHANAN PANGAN	Rekomendasi : Setuju untuk ditindaklanjuti Koefisien : 100 sachet Anggaran : 10000000	1328 Rekomendasi : setuju untuk ditindaklanjuti Koefisien : 25 sachet Anggaran : 4500000
1329	SYAMSURIJAL	Jalan berlubang	Rabat Beton	Jalan poros desa cipotakari, Kab. Sidenreng Rappang, Panca Rijang, Cipotakari	DINAS BINA MARGA, CIPTA KARYA, TATA RUANG, PERTANAHAN, DAN PERUMAHAN RAKYAT	Rekomendasi : Disetujui Koefisien : 1 Km Anggaran : 1500000000	1329 Rekomendasi : Disetujui Koefisien : 1 Km Anggaran : 1500000000
1330	SYAHIDA NAZAL KIFARI	pembangunan embun	Perbaiki Pintu Air	dusun IV panreng, Kab. Sidenreng Rappang, Pitu Raise, Lombo	DINAS PENGELOLAAN SUMBER DAYA AIR	Rekomendasi : Disetujui Koefisien : 1 Unit Anggaran : 15000000	1330 Rekomendasi : Disetujui, Memenuhi Persyaratan Teknis Koefisien : 1 Unit Anggaran : 15000000
1331	SYAHIDA NAZAL KIFARI	pembangunan cekdam	Pembangunan Cekdam	dusun II awotara, Kab. Sidenreng Rappang, Pitu Raise, Lombo	DINAS PENGELOLAAN SUMBER DAYA AIR	Rekomendasi : Disetujui Koefisien : 15000 meter <sup>3</sup> Anggaran : 12750000000	1331 Rekomendasi : Disetujui, Memenuhi Persyaratan Teknis Koefisien : 15000 meter <sup>3</sup> Anggaran : 12750000000
1332	SYAHIDA NAZAL KIFARI	rehab rumah/ bedah rumah	Rehab Rumah / Bedah Rumah	dusun IV panreng, Kab. Sidenreng Rappang, Pitu Raise, Lombo	DINAS BINA MARGA, CIPTA KARYA, TATA RUANG, PERTANAHAN, DAN PERUMAHAN RAKYAT	Rekomendasi : Disetujui Koefisien : 30 unit Anggaran : 600000000	1332 Rekomendasi : disetujui Koefisien : 30 unit Anggaran : 600000000

NO.	PENGUSUL	PERMASALAHAN	USULAN	ALAMAT	SKPD TUJUAN	REKOMENDASI		
						MITRA BAPPEDA	SKPD	
1	2	3	4	5	6	7	8	
1333	SURIYATI RESSANG	Kurangnya penerangan	Pengadaan Lampu Jalan	Kelurahan Duampanua, Kab. Sidenreng Rappang, Baranti, Duampanua	DINAS BINA MARGA, CIPTA KARYA, TATA RUANG, PERTANAHAN, DAN PERUMAHAN RAKYAT	Rekomendasi : Disetujui	1333	Rekomendasi : Disetujui
						Koefisien : 10 Tiang		Koefisien : 10 Tiang
						Anggaran : 100000000		Anggaran : 150000000
1334	ASRUL	Pembangunan Pagar TK Kartini Dusun I	Pembangunan Sarana, Prasarana dan Utilitas Sekolah	Dusun I Desa Bola Bulu, Kab. Sidenreng Rappang, Pitu Raise, Bola Bulu	DINAS PENDIDIKAN DAN KEBUDAYAAN	Rekomendasi : setuju	1334	Rekomendasi : Usulan disetujui
						Koefisien : 50 meter		Koefisien : 50 meter
						Anggaran : 50000000		Anggaran : 50000000
1335	MIRNAH	Jalanan rusak parah	Rabat Beton	Jalan Abbokongang Dusun Tellang-Tellang, Kab. Sidenreng Rappang, Kulo, Rijang Panua	DINAS BINA MARGA, CIPTA KARYA, TATA RUANG, PERTANAHAN, DAN PERUMAHAN RAKYAT	Rekomendasi : Disetujui	1335	Rekomendasi : Disetujui
						Koefisien : 4500 Meter		Koefisien : 4500 Meter
						Anggaran : 7500000000		Anggaran : 7500000000
1336	SYAHIDA NAZAL KIFARI	bantuan peralatan produksi bagi kelompok	Bantuan Peralatan Produksi Bagi Kelompok UMK yang Berbadan Hukum	dusun I, dusun II, dusun III, dusun IV, Kab. Sidenreng Rappang, Pitu Raise, Lombo	DINAS KOPERASI, UKM, TENAGA KERJA DAN TRANSMIGRASI	Rekomendasi : Setuju untuk ditindaklanjuti	1336	Rekomendasi : Usulan dilengkapi proposal dan akta notaris pendirian kelompok
						Koefisien : 1 paket		Koefisien : 1 paket
						Anggaran : 50000000		Anggaran : 50000000
1337	SYAHIDA NAZAL KIFARI	bantuan bibit ikan nila	Bantuan Bibit Ikan (Ikan Nila)	dusun II awotara, Kab. Sidenreng Rappang, Pitu Raise, Lombo	DINAS PETERNAKAN DAN PERIKANAN	Rekomendasi : Setuju untuk ditindaklanjuti	1337	Rekomendasi : setuju untuk ditindaklanjuti
						Koefisien : 10000 ekor		Koefisien : 10000 ekor
						Anggaran : 5000000		Anggaran : 5000000
1338	SYAHIDA NAZAL KIFARI	bantuan bibit durian	Bantuan Bibit Durian	dusun I, dusun II, dusun III, dusun IV, Kab. Sidenreng Rappang, Pitu Raise, Lombo	DINAS TANAMAN PANGAN, HORTIKULTURA, PERKEBUNAN, DAN KETAHANAN PANGAN	Rekomendasi : Setuju untuk ditindaklanjuti	1338	Rekomendasi : setuju untuk ditindaklanjuti
						Koefisien : 500 pohon		Koefisien : 500 pohon
						Anggaran : 15000000		Anggaran : 15000000
1339	ASRUL	Pengadaan Listrik dan Mobiler TK ( Taman Kanak Kanak ) Kartini Dusun I	Pembangunan Sarana, Prasarana dan Utilitas Sekolah	Dusun I Bola Bulu, Kab. Sidenreng Rappang, Pitu Raise, Bola Bulu	DINAS PENDIDIKAN DAN KEBUDAYAAN	Rekomendasi : setuju	1339	Rekomendasi : Usulan disetujui
						Koefisien : 1 paket		Koefisien : 1 paket
						Anggaran : 30000000		Anggaran : 30000000
1340	SYAHIDA NAZAL KIFARI	bantuan saprodi pertanian / cultivator	Bantuan Saprodi Pertanian (Cultivator)	dusun II awotara, Kab. Sidenreng Rappang, Pitu Raise, Lombo	DINAS TANAMAN PANGAN, HORTIKULTURA, PERKEBUNAN, DAN KETAHANAN PANGAN	Rekomendasi : Setuju untuk ditindaklanjuti	1340	Rekomendasi : Melengkapi Data Teknis dan Proposal Beserta Calon Data Lokasi Penerima
						Koefisien : 2 unit		Koefisien : 2 unit
						Anggaran : 16000000		Anggaran : 20000000
1341	SYAHIDA NAZAL KIFARI	pembangunan usaha jalan tani	Pembangunan Jalan UsahaTani	dusun II awotara, Kab. Sidenreng Rappang, Pitu Raise, Lombo	DINAS TANAMAN PANGAN, HORTIKULTURA, PERKEBUNAN, DAN KETAHANAN PANGAN	Rekomendasi : Setuju untuk ditindaklanjuti	1341	Rekomendasi : setuju, dengan melengkapi data teknis, proposal, SID dan RAB serta surat
						Koefisien : 1 meter		Koefisien : 1300 meter
						Anggaran : 200000000		Anggaran : 200000000

NO.	PENGUSUL	PERMASALAHAN	USULAN	ALAMAT	SKPD TUJUAN	REKOMENDASI		
						MITRA BAPPEDA	SKPD	
1	2	3	4	5	6	7	8	
1342	MULIATI MALIK, S.AP	tanah mengalami longsor	Penimbunan dan Tambahan Pemasangan Talud Penahan Banjir Sungai	Lingkungan I Baranti, Kab. Sidenreng Rappang, Baranti, Baranti	DINAS PENGELOLAAN SUMBER DAYA AIR	Rekomendasi : Disetujui	1342	Rekomendasi : Disetujui, Memenuhi Persyaratan Teknis
						Koefisien : 400 meter		Koefisien : 400 meter
						Anggaran : 120000000		Anggaran : 120000000
1343	MULIATI MALIK, S.AP	Karena kalau tidak ada tanah penimbunan menyebabkan air mengengang	Penimbunan dan Tambahan Pemasangan Talud Penahan Banjir Sungai	Lingkungan II Baranti, Kab. Sidenreng Rappang, Baranti, Baranti	DINAS PENGELOLAAN SUMBER DAYA AIR	Rekomendasi : Disetujui	1343	Rekomendasi : Disetujui, Memenuhi Persyaratan Teknis
						Koefisien : 400 meter		Koefisien : 400 meter
						Anggaran : 120000000		Anggaran : 120000000
1344	MULIATI MALIK, S.AP	Mengantisipasi Banjir	Pembangunan dan Pemeliharaan Dekker	Lingkungan III Baranti, Kab. Sidenreng Rappang, Baranti, Baranti	DINAS BINA MARGA, CIPTA KARYA, TATA RUANG, PERTANAHAN, DAN PERUMAHAN RAKYAT	Rekomendasi : Disetujui	1344	Rekomendasi : disetujui
						Koefisien : 1 Unit		Koefisien : 1 Unit
						Anggaran : 50000000		Anggaran : 50000000
1345	SYAHIDA NAZAL KIFARI	pembangunan usaha jalan tani	Pembangunan Jalan UsahaTani	dusun III talorong, Kab. Sidenreng Rappang, Pitu Raise, Lombo	DINAS TANAMAN PANGAN, HORTIKULTURA, PERKEBUNAN, DAN KETAHANAN PANGAN	Rekomendasi : Setuju untuk ditindaklanjuti	1345	Rekomendasi : setuju, dengan melengkapi data teknis, proposal, SID dan RAB serta surat
						Koefisien : 1 meter		Koefisien : 1300 meter
						Anggaran : 200000000		Anggaran : 200000000
1346	MIRNAH	Masih kurangnya lampu jalan sehingga jalanan terlihat gelap pada malam hari	Pengadaan Lampu Jalan	Dusun Tellang-Tellang dan Dusun Macege, Kab. Sidenreng Rappang, Kulo, Rijang Panua	DINAS BINA MARGA, CIPTA KARYA, TATA RUANG, PERTANAHAN, DAN PERUMAHAN RAKYAT	Rekomendasi : Disetujui	1346	Rekomendasi : Disetujui
						Koefisien : 10 Tiang		Koefisien : 10 Tiang
						Anggaran : 100000000		Anggaran : 150000000
1347	SYAHIDA NAZAL KIFARI	pengadaan mesin jahit	Pengadaan Alat Menjahit	dusun I, dusun II, dusun III, dusun IV, Kab. Sidenreng Rappang, Pitu Raise, Lombo	DINAS PERDAGANGAN DAN PERINDUSTRIAN	Rekomendasi : Setuju untuk ditindaklanjuti	1347	Rekomendasi : Disetujui dengan syarat Proposal dan Akta Pendirian Kelompok
						Koefisien : 4 Kelompok		Koefisien : 4 Kelompok
						Anggaran : 200000000		Anggaran : 120000000
1348	SYAHIDA NAZAL KIFARI	pengadaan alat industri gula semut	Pengadaan Alat Industri Gula Semut	dusun II awotara, Kab. Sidenreng Rappang, Pitu Raise, Lombo	DINAS PERDAGANGAN DAN PERINDUSTRIAN	Rekomendasi : Setuju untuk ditindaklanjuti	1348	Rekomendasi : Disetujui dengan syarat Proposal dan Akta Pendirian Kelompok
						Koefisien : 1 Kelompok		Koefisien : 1 Kelompok
						Anggaran : 200000000		Anggaran : 200000000
1349	SYAHIDA NAZAL KIFARI	bantuan sarana prasaran kawasan transmigrasi	Bantuan Sarana/Prasarana Pada Kawasan Transmigrasi	dusun I, dusun IV, Kab. Sidenreng Rappang, Pitu Raise, Lombo	DINAS KOPERASI, UKM, TENAGA KERJA DAN TRANSMIGRASI	Rekomendasi : Setuju untuk ditindaklanjuti	1349	Rekomendasi : Dilengkapi proposal
						Koefisien : 30 KK		Koefisien : 30 KK
						Anggaran : 200000000		Anggaran : 200000000
1350	SYAHIDA NAZAL KIFARI	bantuan pembinaan keagamaan (TPA)	Pembinaan Keagamaan	dusun I, dusun II, dusun III, dusun IV, Kab. Sidenreng Rappang, Pitu Raise, Lombo	SEKRETARIAT DAERAH	Rekomendasi : disetujui	1350	Rekomendasi : disetujui
						Koefisien : 4 kelompok		Koefisien : 4 kelompok
						Anggaran : 200000000		Anggaran : 200000000



NO.	PENGUSUL	PERMASALAHAN	USULAN	ALAMAT	SKPD TUJUAN	REKOMENDASI		
						MITRA BAPPEDA	SKPD	
1	2	3	4	5	6	7	8	
1351	suhartina	rumah tersebut sudah tidak layak ditempati karena bangunannya sudah rusak dan biaya untuk memperbaiki tidak memungkinkan	Rehab Rumah / Bedah Rumah	Jl. Padang Carawali, Kab. Sidenreng Rappang, Panca Lautan, Cenrana	DINAS BINA MARGA, CIPTA KARYA, TATA RUANG, PERTANAHAN, DAN PERUMAHAN RAKYAT	Rekomendasi : Disetujui	1351	Rekomendasi : disetujui
						Koefisien : 30 unit		Koefisien : 30 unit
						Anggaran : 600000000		Anggaran : 600000000
1352	SUHARDI	1000 m	Peningkatan Jalan	Dusun II Padang Pamekke, Kab. Sidenreng Rappang, Pitu Raise, Belawae	DINAS BINA MARGA, CIPTA KARYA, TATA RUANG, PERTANAHAN, DAN PERUMAHAN RAKYAT	Rekomendasi : Disetujui	1352	Rekomendasi : Disetujui
						Koefisien : 1 Km		Koefisien : 1 Km
						Anggaran : 350000000		Anggaran : 350000000
1353	SYAMSUL M	Pembangunan Saluran Tersier Paladan Untuk Persawahan, Lokasi Dusun 4 Lemo, Volume 200m dengan perkiraan biaya Rp.200.000.000, PD Penanggung Jawab Dinas Pengelolaan Sumber Daya Air	Pembangunan Jaringan Irigasi Usaha Tani	Dusun 4 Lemo, Kab. Sidenreng Rappang, Pitu Raise, Tanatoro	DINAS TANAMAN PANGAN, HORTIKULTURA, PERKEBUNAN, DAN KETAHANAN PANGAN	Rekomendasi : Setuju untuk ditindaklanjuti	1353	Rekomendasi : setuju, dengan melengkapi data teknis, proposal, SID dan RAB serta surat
						Koefisien : 1500 meter		Koefisien : 425 meter
						Anggaran : 180000000		Anggaran : 200000000
1354	SUHARDI	jembatan gantung I Paket	Pembangunan Jembatan	Dusun I Belawae, Kab. Sidenreng Rappang, Pitu Raise, Belawae	DINAS BINA MARGA, CIPTA KARYA, TATA RUANG, PERTANAHAN, DAN PERUMAHAN RAKYAT	Rekomendasi : Disetujui	1354	Rekomendasi : Disetujui
						Koefisien : 120 M2		Koefisien : 120 M2
						Anggaran : 450000000		Anggaran : 450000000
1355	MULIATI MALIK, S.AP	Mengembangkan Usaha Masyarakat	Bantuan Pembangunan Dan Peningkatan Kolam Ikan	Lingkungan II, Kab. Sidenreng Rappang, Baranti, Baranti	DINAS PETERNAKAN DAN PERIKANAN	Rekomendasi : Setuju untuk ditindaklanjuti	1355	Rekomendasi : setuju untuk ditindaklanjuti
						Koefisien : 1 unit		Koefisien : 1 unit
						Anggaran : 100000000		Anggaran : 100000000
1356	MULIATI MALIK, S.AP	Mengembangkan Usaha Masyarakat	Bantuan Pembangunan Dan Peningkatan Kolam Ikan	Lingkungan III Baranti, Kab. Sidenreng Rappang, Baranti, Baranti	DINAS PETERNAKAN DAN PERIKANAN	Rekomendasi : Setuju untuk ditindaklanjuti	1356	Rekomendasi : setuju untuk ditindaklanjuti
						Koefisien : 1 unit		Koefisien : 1 unit
						Anggaran : 100000000		Anggaran : 100000000
1357	MIRNAH	Karena banyaknya santri, pondok pesantren Arrazikun masih membutuhkan MCK	Pembangunan Sarana, Prasarana dan Utilitas Sekolah	Dusun Macege, Kab. Sidenreng Rappang, Kulo, Rijang Panua	DINAS PENDIDIKAN DAN KEBUDAYAAN	Rekomendasi : setuju	1357	Rekomendasi : usulan disetujui
						Koefisien : 1 unit		Koefisien : 1 unit
						Anggaran : 150000000		Anggaran : 150000000
1358	herni	Rusaknya akses masyarakat khususnya dibidang perekonomian untuk memperlancar transportasi masyarakat, sehingga jalan tersebut sangat perlu diperbaiki dengan bantuan pembangunan talud dan penahan timbunan dengan	Penimbunan dan Tambahan Pemasangan Talud Penahan Banjir Sungai	Dusun Sabbang, Kab. Sidenreng Rappang, Panca Lautan, Wanio Timoreng	DINAS PENGELOLAAN SUMBER DAYA AIR	Rekomendasi : Disetujui	1358	Rekomendasi : Disetujui, Memenuhi Persyaratan Teknis
						Koefisien : 1000 meter		Koefisien : 1000 meter
						Anggaran : 300000000		Anggaran : 300000000
1359	SUHARDI	Jembatan Permanen Penghubung Desa	Pembangunan Jembatan	Jln. dg.mabela Dusun I Belawae, Kab. Sidenreng Rappang, Pitu Raise, Belawae	DINAS BINA MARGA, CIPTA KARYA, TATA RUANG, PERTANAHAN, DAN PERUMAHAN RAKYAT	Rekomendasi : Disetujui	1359	Rekomendasi : Disetujui
						Koefisien : 1 Unit		Koefisien : 1 Unit
						Anggaran : 250000000		Anggaran : 250000000

NO.	PENGUSUL	PERMASALAHAN	USULAN	ALAMAT	SKPD TUJUAN	REKOMENDASI		
						MITRA BAPPEDA	SKPD	
1	2	3	4	5	6	7	8	
1360	Daryani T	Pembangunan Pagar TK dan SD 2 Sereang	Pembangunan Sarana, Prasarana dan Utilitas Sekolah	Dusun II Salopadang, Kab. Sidenreng Rappang, Maritengngae, Sereang	DINAS PENDIDIKAN DAN KEBUDAYAAN	Rekomendasi : setuju	1360	Rekomendasi : usulan disetujui
						Koefisien : 100 meter		Koefisien : 100 meter
						Anggaran : 150000000		Anggaran : 100000000
1361	MULIATI MALIK, S.AP	Kurangnya Alat Alat Kebutuhan Pertukaran	Pengadaan Alat Pertukangan Kayu	Lingkungan II Baranti, Kab. Sidenreng Rappang, Baranti, Baranti	DINAS PERDAGANGAN DAN PERINDUSTRIAN	Rekomendasi : Setuju untuk ditindaklanjuti	1361	Rekomendasi : Disetujui dengan syarat Proposal dan Akta Pendirian Kelompok
						Koefisien : 1 Kelompok		Koefisien : 1 Kelompok
						Anggaran : 15000000		Anggaran : 15000000
1362	Daryani T	Pembangunan Pagar SD 4 Sereang	Pembangunan Sarana, Prasarana dan Utilitas Sekolah	Dusun III Pakenya, Kab. Sidenreng Rappang, Maritengngae, Sereang	DINAS PENDIDIKAN DAN KEBUDAYAAN	Rekomendasi : setuju	1362	Rekomendasi : Usulan disetujui
						Koefisien : 100 meter		Koefisien : 100 meter
						Anggaran : 150000000		Anggaran : 100000000
1363	bahria	Penghubun antara Dusun Polewali-Dusun Botto	Pembangunan Jalan	Dusun Botto-Dusun Polewali, Kab. Sidenreng Rappang, Panca Lautan, Wanio	DINAS BINA MARGA, CIPTA KARYA, TATA RUANG, PERTANAHAN, DAN PERUMAHAN RAKYAT	Rekomendasi : Disetujui	1363	Rekomendasi : Disetujui
						Koefisien : 500 Meter		Koefisien : 500 Meter
						Anggaran : 1250000000		Anggaran : 1250000000
1364	MIRNAH	Pondok pesantren Arrazikun belum memiliki kantor dikarenakan kurangnya dana	Pembangunan Ruang Guru/Kepala Sekolah/TU/UKS	Dusun Macege, Kab. Sidenreng Rappang, Kulo, Rijang Panua	DINAS PENDIDIKAN DAN KEBUDAYAAN	Rekomendasi : setuju	1364	Rekomendasi : usulan disetujui
						Koefisien : 1 unit		Koefisien : 1 unit
						Anggaran : 150000000		Anggaran : 150000000
1365	Daryani T	Rehabilitasi Ruang Komputer SD 4 Sereang	Rehabilitasi Sedang/Berat Ruang Guru/Kepala Sekolah/TU/UKS	Dusun III Pakenya, Kab. Sidenreng Rappang, Maritengngae, Sereang	DINAS PENDIDIKAN DAN KEBUDAYAAN	Rekomendasi : setuju	1365	Rekomendasi : Usulan disetujui
						Koefisien : 100 ruang		Koefisien : 1 ruang
						Anggaran : 100000000		Anggaran : 100000000
1366	SYAMSURIJAL	jalan bebatuan dan berlubang	Rabat Beton	Cipotakari Dusun 1 Penanong, Kab. Sidenreng Rappang, Panca Rijang, Cipotakari	DINAS BINA MARGA, CIPTA KARYA, TATA RUANG, PERTANAHAN, DAN PERUMAHAN RAKYAT	Rekomendasi : Disetujui	1366	Rekomendasi : Disetujui
						Koefisien : 1 Km		Koefisien : 1 Km
						Anggaran : 1500000000		Anggaran : 1500000000
1367	bahria	Jalan penghubung antara Desa Wanio dengan Desa Wanio Timoreng Volume (1,5 Km)	Pembangunan Jalan UsahaTani	Desa Wanio, Kab. Sidenreng Rappang, Panca Lautan, Wanio	DINAS TANAMAN PANGAN, HORTIKULTURA, PERKEBUNAN, DAN KETAHANAN PANGAN	Rekomendasi : Setuju untuk ditindaklanjuti	1367	Rekomendasi : setuju, dengan melengkapi data teknis, proposal, SID dan RAB serta surat
						Koefisien : 1 meter		Koefisien : 1300 meter
						Anggaran : 200000000		Anggaran : 200000000
1368	Daryani T	Rehabilitasi Rumah Dinas SD 2 Sereang	Rehabilitasi Sedang/Berat Rumah Dinas Kepala Sekolah/Guru/Penjaga Sekolah	Dusun II Salopadang, Kab. Sidenreng Rappang, Maritengngae, Sereang	DINAS PENDIDIKAN DAN KEBUDAYAAN	Rekomendasi : setuju	1368	Rekomendasi : Usulan disetujui
						Koefisien : 1 unit		Koefisien : 1 unit
						Anggaran : 100000000		Anggaran : 100000000

NO.	PENGUSUL	PERMASALAHAN	USULAN	ALAMAT	SKPD TUJUAN	REKOMENDASI	
						MITRA BAPPEDA	SKPD
1	2	3	4	5	6	7	8
1369	Daryani T	Rehabilitasi Rumah Dinas SD 4 Sereang	Rehabilitasi Sedang/Berat Rumah Dinas Kepala Sekolah/Guru/Penjaga Sekolah	Dusun III Pakenya, Kab. Sidenreng Rappang, Maritengngae, Sereang	DINAS PENDIDIKAN DAN KEBUDAYAAN	Rekomendasi : setuju Koefisien : 1 unit Anggaran : 300000000	1369 Rekomendasi : Usulan disetujui Koefisien : 1 unit Anggaran : 220000000
1370	SUHARDI	3000 M	Rabat Beton	Dusun III Pakkadingngereng, Kab. Sidenreng Rappang, Pitu Raise, Belawae	DINAS BINA MARGA, CIPTA KARYA, TATA RUANG, PERTANAHAN, DAN PERUMAHAN RAKYAT	Rekomendasi : Disetujui Koefisien : 3 Km Anggaran : 4500000000	1370 Rekomendasi : Disetujui Koefisien : 3 Km Anggaran : 4500000000
1371	herni	Sejumlah rumah masyarakat kurang layak untuk ditinggali dan mengalami kerusakan, sehingga bantuan rehab rumah/bedah rumah sangat diperlukan untuk membantu Rumah Tangga Miskin (RTM) untuk mendapatkan bantuan yang	Rehab Rumah / Bedah Rumah	Dusun Labempa, Dusun Sabbang, Kab. Sidenreng Rappang, Panca Lautan, Wanio Timoreng	DINAS BINA MARGA, CIPTA KARYA, TATA RUANG, PERTANAHAN, DAN PERUMAHAN RAKYAT	Rekomendasi : Disetujui Koefisien : 30 unit Anggaran : 600000000	1371 Rekomendasi : disetujui Koefisien : 30 unit Anggaran : 600000000
1372	ANDI TENRIWARU, S. Sos	Susah dijangkau oleh kendaraan berat	Pembangunan dan Pemeliharaan Dekker	JL. Kanroka Lingkungan Panreng Lautang, Kab. Sidenreng Rappang, Baranti, Mamminasae	DINAS BINA MARGA, CIPTA KARYA, TATA RUANG, PERTANAHAN, DAN PERUMAHAN RAKYAT	Rekomendasi : Disetujui Koefisien : 1 Unit Anggaran : 50000000	1372 Rekomendasi : disetujui Koefisien : 1 Unit Anggaran : 50000000
1373	SYAHIDA NAZAL KIFARI	rehab atas kelas kelas 2 gedung	Rehabilitasi Sedang/Berat Sarana, Prasarana dan Utilitas Sekolah	dusun II awotara, Kab. Sidenreng Rappang, Pitu Raise, Lombo	DINAS PENDIDIKAN DAN KEBUDAYAAN	Rekomendasi : setuju Koefisien : 2 unit Anggaran : 200000000	1373 Rekomendasi : Usulan Disetujui Koefisien : 2 unit Anggaran : 270000000
1374	SUHARDI	I Paket	Pembangunan Embung	Dusun I Belawae, Kab. Sidenreng Rappang, Pitu Raise, Belawae	DINAS PENGELOLAAN SUMBER DAYA AIR	Rekomendasi : Disetujui Koefisien : 1 Paket Anggaran : 50000000	1374 Rekomendasi : Disetujui, Memenuhi Persyaratan Teknis Koefisien : 1 Paket Anggaran : 50000000
1375	SUHARDI	I Paket	Normalisasi/ Restorasi Sungai	Dusun I Belawae, Kab. Sidenreng Rappang, Pitu Raise, Belawae	DINAS PENGELOLAAN SUMBER DAYA AIR	Rekomendasi : Disetujui Koefisien : 3000 meter Anggaran : 360000000	1375 Rekomendasi : Disetujui, Memenuhi Persyaratan Teknis Koefisien : 3000 meter Anggaran : 360000000
1376	SYAHIDA NAZAL KIFARI	rehab pagar 13 SDN 13 batu	Pembangunan Sarana, Prasarana dan Utilitas Sekolah	dusun II awotara, Kab. Sidenreng Rappang, Pitu Raise, Lombo	DINAS PENDIDIKAN DAN KEBUDAYAAN	Rekomendasi : setuju Koefisien : 50 meter Anggaran : 50000000	1376 Rekomendasi : Usulan disetujui Koefisien : 50 meter Anggaran : 50000000
1377	herni	Masyarakat yang memiliki keterampilan futsal belum memiliki sarana dan prasarana untuk menyalurkan bakat sehingga diperlukan pembangunan lapangan futsal dengan luas 25x15 m	Pembangunan Sarana Dan Prasarana Olahraga	Dusun Labempa, Kab. Sidenreng Rappang, Panca Lautan, Wanio Timoreng	DINAS KEPEMUDAAN, OLAHRAGA DAN KEPARIWISATAAN	Rekomendasi : setuju Koefisien : 375 paket Anggaran : 100000000	1377 Rekomendasi : Menyesuaikan APBD dan legal administratif Koefisien : 1 paket Anggaran : 100000000

NO.	PENGUSUL	PERMASALAHAN	USULAN	ALAMAT	SKPD TUJUAN	REKOMENDASI		
						MITRA BAPPEDA	SKPD	
1	2	3	4	5	6	7	8	
1378	SUHARDI	1 Paket	Penimbunan dan Tambahan Pemasangan Talud Penahan Banjir Sungai	Dusun I Belawae, Kab. Sidenreng Rappang, Pitu Raise, Belawae	DINAS PENGELOLAAN SUMBER DAYA AIR	Rekomendasi : Disetujui	1378	Rekomendasi : Disetujui, Memenuhi Persyaratan Teknis
						Koefisien : 3000 meter		Koefisien : 3000 meter
						Anggaran : 900000000		Anggaran : 900000000
1379	bahria	untuk Penerangan jalan ( 27 Unit )	Pengadaan Lampu Jalan	Desa Wanio, Kab. Sidenreng Rappang, Panca Lautan, Wanio	DINAS BINA MARGA, CIPTA KARYA, TATA RUANG, PERTANAHAN, DAN PERUMAHAN RAKYAT	Rekomendasi : Disetujui	1379	Rekomendasi : Disetujui
						Koefisien : 27 Tiang		Koefisien : 27 Tiang
						Anggaran : 270000000		Anggaran : 405000000
1380	ANDI MANGKAU, S.Sos	pintu air sudah mengalami kerusakan berat	Perbaiki Pintu Air	Lingk. I Lawawoi, Kab. Sidenreng Rappang, Watang Pulu, Lawawoi	DINAS PENGELOLAAN SUMBER DAYA AIR	Rekomendasi : Disetujui	1380	Rekomendasi : Disetujui, Memenuhi Persyaratan Teknis
						Koefisien : 1 Unit		Koefisien : 1 Unit
						Anggaran : 15000000		Anggaran : 15000000
1381	SUHARDI	3000 M	Pembangunan Tanggul Sungai	Dusun I Belawae, Kab. Sidenreng Rappang, Pitu Raise, Belawae	DINAS PENGELOLAAN SUMBER DAYA AIR	Rekomendasi : Disetujui	1381	Rekomendasi : Disetujui, Memenuhi Persyaratan Teknis
						Koefisien : 3000 meter		Koefisien : 3000 meter
						Anggaran : 405000000		Anggaran : 405000000
1382	SUHARDI	1 Paket	Pengadaan Lampu Jalan	Dusun I Belawae, Kab. Sidenreng Rappang, Pitu Raise, Belawae	DINAS BINA MARGA, CIPTA KARYA, TATA RUANG, PERTANAHAN, DAN PERUMAHAN RAKYAT	Rekomendasi : Disetujui	1382	Rekomendasi : Disetujui
						Koefisien : 15 Tiang		Koefisien : 15 Tiang
						Anggaran : 150000000		Anggaran : 225000000
1383	SYAHIDA NAZAL KIFARI	pengadaan trowongan + kursi	Penyediaan Sarana dan Prasarana Pengembangan Kesenian Tradisional	dusun II awotara, Kab. Sidenreng Rappang, Pitu Raise, Lombo	DINAS PENDIDIKAN DAN KEBUDAYAAN	Rekomendasi : setuju	1383	Rekomendasi : Usulan Disetujui
						Koefisien : 1 paket		Koefisien : 1 paket
						Anggaran : 100000000		Anggaran : 50000000
1384	SYAHIDA NAZAL KIFARI	pengecoran jalan 500 M	Rabat Beton	dusun I lombo, Kab. Sidenreng Rappang, Pitu Raise, Lombo	DINAS BINA MARGA, CIPTA KARYA, TATA RUANG, PERTANAHAN, DAN PERUMAHAN RAKYAT	Rekomendasi : Disetujui	1384	Rekomendasi : Disetujui
						Koefisien : 500 Meter		Koefisien : 500 Meter
						Anggaran : 750000000		Anggaran : 750000000
1385	SYAMSURIJAL	banyaknya masyarakat membuang sampah sembarangan	Pembangunan Tempat Pengolahan Sampah Terpadu 3R	cipotakari, Kab. Sidenreng Rappang, Panca Rijang, Cipotakari	DINAS LINGKUNGAN HIDUP	Rekomendasi : Dipastikan ketersediaan lahan	1385	Rekomendasi : dapat ditindak lanjuti dan diusulkan ke pemerintah pusat untuk pembangunannya
						Koefisien : 1 Unit		Koefisien : 1 Unit
						Anggaran : 500000000		Anggaran : 600000000
1386	ANDI MANGKAU, S.Sos	jalan tani sudah mengalami kerusakan	Rehabilitasi Jalan UsahaTani	Lingkungan 1 Lawawoi, Kab. Sidenreng Rappang, Watang Pulu, Lawawoi	DINAS TANAMAN PANGAN, HORTIKULTURA, PERKEBUNAN, DAN KETAHANAN PANGAN	Rekomendasi : Setuju untuk ditindaklanjuti	1386	Rekomendasi : setuju, dengan melengkapi data teknis, proposal, SID dan RAB serta surat
						Koefisien : 1 meter		Koefisien : 1300 meter
						Anggaran : 200000000		Anggaran : 200000000

NO.	PENGUSUL	PERMASALAHAN	USULAN	ALAMAT	SKPD TUJUAN	REKOMENDASI		
						MITRA BAPPEDA	SKPD	
1	2	3	4	5	6	7	8	
1387	SYAHIDA NAZAL KIFARI	rabat beton jalan abidin pido 2000 M	Rabat Beton	dusun II awotara, Kab. Sidenreng Rappang, Pitu Raise, Lombo	DINAS BINA MARGA, CIPTA KARYA, TATA RUANG, PERTANAHAN, DAN PERUMAHAN RAKYAT	Rekomendasi : Disetujui	1387	Rekomendasi : Disetujui
						Koefisien : 2 Km		Koefisien : 2 Km
						Anggaran : 3000000000		Anggaran : 3000000000
1388	ANDI TENRIWARU, S. Sos	Saluran Air Tersumbat	Pembangunan dan Pemeliharaan Gorong-Gorong	JL. A. Pina - JL. Sawah Timur Lingkungan Panreng Lautang, Kab. Sidenreng Rappang, Baranti, Mamminasae	DINAS BINA MARGA, CIPTA KARYA, TATA RUANG, PERTANAHAN, DAN PERUMAHAN RAKYAT	Rekomendasi : Disetujui	1388	Rekomendasi : disetujui
						Koefisien : 2 Unit		Koefisien : 2 Unit
						Anggaran : 100000000		Anggaran : 100000000
1389	SUHARDI	I Paket	Pembangunan Sarana Dan Prasarana Olahraga	Dusun I Belawae, Kab. Sidenreng Rappang, Pitu Raise, Belawae	DINAS KEPEMUDAAN, OLAAHRAGA DAN KEPARIWISATAAN	Rekomendasi : setuju	1389	Rekomendasi : Menyesuaikan APBD dan legal administratif
						Koefisien : 1 Paket		Koefisien : 1 Paket
						Anggaran : 200000000		Anggaran : 200000000
1390	SYAHIDA NAZAL KIFARI	pembangunan drainase	Pembangunan Drainase	dusun I lombo, Kab. Sidenreng Rappang, Pitu Raise, Lombo	DINAS BINA MARGA, CIPTA KARYA, TATA RUANG, PERTANAHAN, DAN PERUMAHAN RAKYAT	Rekomendasi : Disetujui	1390	Rekomendasi : Disetujui
						Koefisien : 500 Meter		Koefisien : 500 Meter
						Anggaran : 350000000		Anggaran : 350000000
1391	SUHARDI	I Paket	Pembangunan Prasarana Wisata	Dusun I Belawae, Kab. Sidenreng Rappang, Pitu Raise, Belawae	DINAS KEPEMUDAAN, OLAAHRAGA DAN KEPARIWISATAAN	Rekomendasi : setuju	1391	Rekomendasi : Menyesuaikan APBD dan legal administratif
						Koefisien : 1 unit		Koefisien : 1 unit
						Anggaran : 75000000		Anggaran : 75000000
1392	Daryani T	Honor Guru SD 2 Sereang	Penyediaan Biaya Personil Peserta Didik Sekolah Dasar	Dusun II Salopadang, Kab. Sidenreng Rappang, Maritengngae, Sereang	DINAS PENDIDIKAN DAN KEBUDAYAAN	Rekomendasi : setuju	1392	Rekomendasi : Usulan disetujui
						Koefisien : 8 orang		Koefisien : 8 orang
						Anggaran : 500000		Anggaran : 40000000
1393	ANDI MANGKAU, S.Sos	jaringan irigasi skunder sudah mengalami kerusakan	Rehabilitasi Jaringan Irigasi Usaha Tani	Lingkungan 1 Lawawoi, Kab. Sidenreng Rappang, Watang Pulu, Lawawoi	DINAS TANAMAN PANGAN, HORTIKULTURA, PERKEBUNAN, DAN KETAHANAN PANGAN	Rekomendasi : Setuju untuk ditindaklanjuti	1393	Rekomendasi : setuju, dengan melengkapi data teknis, proposal, SID dan RAB serta surat
						Koefisien : 200 meter		Koefisien : 425 meter
						Anggaran : 240000000		Anggaran : 200000000
1394	MULIATI MALIK, S.AP	Meningkatkan Bakat dan Minat Generasi Muda	Pembangunan Sarana Dan Prasarana Olahraga	Lingkungan III Baranti, Kab. Sidenreng Rappang, Baranti, Baranti	DINAS KEPEMUDAAN, OLAAHRAGA DAN KEPARIWISATAAN	Rekomendasi : setuju	1394	Rekomendasi : Menyesuaikan APBD dan legal administratif
						Koefisien : 1 paket		Koefisien : 1 paket
						Anggaran : 30000000		Anggaran : 30000000
1395	SUHARDI	Pengadaan Sumur Bor (I Paket)	Pengadaan Sumur Bor	Dusun I Belawae, Kab. Sidenreng Rappang, Pitu Raise, Belawae	DINAS TANAMAN PANGAN, HORTIKULTURA, PERKEBUNAN, DAN KETAHANAN PANGAN	Rekomendasi : Setuju untuk ditindaklanjuti	1395	Rekomendasi : setuju, dengan melengkapi data teknis, proposal, SID dan RAB serta surat
						Koefisien : 1 paket		Koefisien : 1 paket
						Anggaran : 50000000		Anggaran : 150000000



NO.	PENGUSUL	PERMASALAHAN	USULAN	ALAMAT	SKPD TUJUAN	REKOMENDASI		
						MITRA BAPPEDA	SKPD	
1	2	3	4	5	6	7	8	
1396	SYAHIDA NAZAL KIFARI	perintisan jalan pekuburan cililelang	Pembangunan Jalan	dusun I lombo, Kab. Sidenreng Rappang, Pitu Raise, Lombo	DINAS BINA MARGA, CIPTA KARYA, TATA RUANG, PERTANAHAN, DAN PERUMAHAN RAKYAT	Rekomendasi : Disetujui	1396	Rekomendasi : disetujui
						Koefisien : 1 Km		Koefisien : 1 Km
						Anggaran : 350000000		Anggaran : 350000000
1397	SUHARDI	Bibit Durian (1000 Pohon)	Pengadaan Bibit Komoditi Perkebunan	Dusun I Belawae, Kab. Sidenreng Rappang, Pitu Raise, Belawae	DINAS TANAMAN PANGAN, HORTIKULTURA, PERKEBUNAN, DAN KETAHANAN PANGAN	Rekomendasi : Setuju untuk ditindaklanjuti	1397	Rekomendasi : Setuju untuk ditindaklanjuti
						Koefisien : 1000 pohon		Koefisien : 500 pohon
						Anggaran : 30000000		Anggaran : 15000000
1398	SYAMSURIJAL	Tdk adanya ruangan rapat Untuk guru	Pembangunan Ruang Guru/Kepala Sekolah/TU/UKS	SD 5 TIMORENG PANUA DesaCipotakari, Kab. Sidenreng Rappang, Panca Rijang, Cipotakari	DINAS PENDIDIKAN DAN KEBUDAYAAN	Rekomendasi : setuju	1398	Rekomendasi : Usulan disetujui
						Koefisien : 1 unit		Koefisien : 1 unit
						Anggaran : 200000000		Anggaran : 200000000
1399	Daryani T	Pembuatan Paving Block Halaman Sekolah SD 2 Sereang	Pembangunan Paving Block Halaman Sekolah	Dusun II Salopadang, Kab. Sidenreng Rappang, Maritengngae, Sereang	DINAS PENDIDIKAN DAN KEBUDAYAAN	Rekomendasi : setuju	1399	Rekomendasi : Usulan disetujui
						Koefisien : 1 paket		Koefisien : 500 paket
						Anggaran : 200000000		Anggaran : 75000000
1400	ANDI TENRIWARU, S. Sos	Saluran Air Tersumbat	Pembangunan dan Pemeliharaan Gorong-Gorong	JL. Nusa Lingkungan Panreng Rijang, Kab. Sidenreng Rappang, Baranti, Mamminasae	DINAS BINA MARGA, CIPTA KARYA, TATA RUANG, PERTANAHAN, DAN PERUMAHAN RAKYAT	Rekomendasi : Disetujui	1400	Rekomendasi : disetujui
						Koefisien : 1 Unit		Koefisien : 1 Unit
						Anggaran : 25000000		Anggaran : 25000000
1401	SYAMSURIJAL	tdak adanya Ruang pertemuan guru	Pembangunan Ruang Guru/Kepala Sekolah/TU/UKS	SD 4 TIMORENG PANUA Desa Cipotakari, Kab. Sidenreng Rappang, Panca Rijang, Cipotakari	DINAS PENDIDIKAN DAN KEBUDAYAAN	Rekomendasi : setuju	1401	Rekomendasi : Usulan disetujui
						Koefisien : 1 unit		Koefisien : 1 unit
						Anggaran : 200000000		Anggaran : 200000000
1402	herni	Belum adanya alat pertukangan kayu Desa sehingga bantuan pengadaan sangat dibutuhkan 2 set untuk membantu masyarakat dalam perekonomian terkhusus bidang pertukangan kayu	Pengadaan Alat Pertukangan Kayu	Dusun Labempa, Dusun Sabbang, Kab. Sidenreng Rappang, Panca Lautan, Wanio Timoreng	DINAS PERDAGANGAN DAN PERINDUSTRIAN	Rekomendasi : Setuju untuk ditindaklanjuti	1402	Rekomendasi : Disetujui dengan syarat Proposal dan Akta Pendirian Kelompok
						Koefisien : 2 Kelompok		Koefisien : 2 Kelompok
						Anggaran : 30000000		Anggaran : 30000000
1403	Daryani T	Pembangunan Baru Rabat Beton	Rabat Beton	Dusun II Sereang-Kanyuara, Kab. Sidenreng Rappang, Maritengngae, Sereang	DINAS BINA MARGA, CIPTA KARYA, TATA RUANG, PERTANAHAN, DAN PERUMAHAN RAKYAT	Rekomendasi : Disetujui	1403	Rekomendasi : Disetujui
						Koefisien : 1 Km		Koefisien : 1 Km
						Anggaran : 1500000000		Anggaran : 1500000000
1404	SUHARDI	I Paket	Pemberian Bantuan Perbaikan Sarana Fasilitas Keagamaan	Dusun I Belawae, Kab. Sidenreng Rappang, Pitu Raise, Belawae	SEKRETARIAT DAERAH	Rekomendasi : disetujui	1404	Rekomendasi : disetujui
						Koefisien : 1 paket		Koefisien : 1 paket
						Anggaran : 100000000		Anggaran : 100000000

NO.	PENGUSUL	PERMASALAHAN	USULAN	ALAMAT	SKPD TUJUAN	REKOMENDASI		
						MITRA BAPPEDA	SKPD	
1	2	3	4	5	6	7	8	
1405	ANDI MANGKAU, S.Sos	selama ini jalan tersebut masih tanah timbunan yang setiap saat mengalami kerusakan ( berlubang)	Rabat Beton	Lingkungan I Dan Lingkungan II Lawawoi, Kab. Sidenreng Rappang, Watang Pulu, Lawawoi	DINAS BINA MARGA, CIPTA KARYA, TATA RUANG, PERTANAHAN, DAN PERUMAHAN RAKYAT	Rekomendasi : Disetujui	1405	Rekomendasi : Disetujui
						Koefisien : 1 Km		Koefisien : 1 Km
						Anggaran : 1500000000		Anggaran : 1500000000
1406	Daryani T	Pembangunan Baru Rabat Beton	Rabat Beton	Dusun II Sereang-Dare" Lokae, Kab. Sidenreng Rappang, Maritengngae, Sereang	DINAS BINA MARGA, CIPTA KARYA, TATA RUANG, PERTANAHAN, DAN PERUMAHAN RAKYAT	Rekomendasi : Disetujui	1406	Rekomendasi : Disetujui
						Koefisien : 1 Km		Koefisien : 1 Km
						Anggaran : 1500000000		Anggaran : 1500000000
1407	Daryani T	Pembangunan Baru Rabat Beton	Rabat Beton	Dusun II Jalan Sereang-Pakenya, Kab. Sidenreng Rappang, Maritengngae, Sereang	DINAS BINA MARGA, CIPTA KARYA, TATA RUANG, PERTANAHAN, DAN PERUMAHAN RAKYAT	Rekomendasi : Disetujui	1407	Rekomendasi : Disetujui
						Koefisien : 1 Km		Koefisien : 1 Km
						Anggaran : 1500000000		Anggaran : 1500000000
1408	Daryani T	Pembangunan Baru Rabat Beton	Rabat Beton	Dusun I Serang-Majelling, Kab. Sidenreng Rappang, Maritengngae, Sereang	DINAS BINA MARGA, CIPTA KARYA, TATA RUANG, PERTANAHAN, DAN PERUMAHAN RAKYAT	Rekomendasi : Disetujui	1408	Rekomendasi : Disetujui
						Koefisien : 1 Km		Koefisien : 1 Km
						Anggaran : 1500000000		Anggaran : 1500000000
1409	SYAMSURIJAL	lapangan miring / tdk Rata	Pembangunan Sarana, Prasarana dan Utilitas Sekolah	SD 5 TIMORENG PANUA Desa Cipotakari, Kab. Sidenreng Rappang, Panca Rijang, Cipotakari	DINAS PENDIDIKAN DAN KEBUDAYAAN	Rekomendasi : setuju	1409	Rekomendasi : Usulan disetujui
						Koefisien : 2500 meter		Koefisien : 250 meter
						Anggaran : 250000000		Anggaran : 250000000
1410	Daryani T	Pengkrikilan Jalan Dusun III Pakenya	Rehabilitasi Jalan	Dusun III Pakenya, Kab. Sidenreng Rappang, Maritengngae, Sereang	DINAS BINA MARGA, CIPTA KARYA, TATA RUANG, PERTANAHAN, DAN PERUMAHAN RAKYAT	Rekomendasi : Disetujui	1410	Rekomendasi : Disetujui
						Koefisien : 1 Km		Koefisien : 1 Km
						Anggaran : 350000000		Anggaran : 350000000
1411	MULIATI MALIK, S.AP	Selalu Terjadi Banjir Kiriman	Pembangunan Drainase	Lingkungan I Baranti, Kab. Sidenreng Rappang, Baranti, Baranti	DINAS BINA MARGA, CIPTA KARYA, TATA RUANG, PERTANAHAN, DAN PERUMAHAN RAKYAT	Rekomendasi : Disetujui	1411	Rekomendasi : Disetujui
						Koefisien : 400 Meter		Koefisien : 400 Meter
						Anggaran : 280000000		Anggaran : 280000000
1412	Daryani T	Peningkatan Tersier Jadi Lining BR 41- BB 1 - BB 2 - BB 3	Pasangan Lining Saluran Muka	Dusun I Sereang, Kab. Sidenreng Rappang, Maritengngae, Sereang	DINAS PENGELOLAAN SUMBER DAYA AIR	Rekomendasi : Disetujui	1412	Rekomendasi : Disetujui, Memenuhi Persyaratan Teknis
						Koefisien : 1000 meter		Koefisien : 1000 meter
						Anggaran : 825000000		Anggaran : 825000000
1413	A.Fahriani Habib,SE	Pembangunan drainase terbagi dua lingkungan yaitu lingkungan maroangin dan lingkungan bilokkka	Pembangunan Drainase	lingkungan maroangin dan lingkungan bilokkka, Kab. Sidenreng Rappang, Panca Lautan, Bilokka	DINAS BINA MARGA, CIPTA KARYA, TATA RUANG, PERTANAHAN, DAN PERUMAHAN RAKYAT	Rekomendasi : Disetujui	1413	Rekomendasi : Disetujui
						Koefisien : 1 Km		Koefisien : 1 Km
						Anggaran : 700000000		Anggaran : 700000000

NO.	PENGUSUL	PERMASALAHAN	USULAN	ALAMAT	SKPD TUJUAN	REKOMENDASI		
						MITRA BAPPEDA	SKPD	
1	2	3	4	5	6	7	8	
1414	Daryani T	Rehab Rumah Masyarakat Kurang Mampu	Rehab Rumah	Dusun I-III Sereang, Kab. Sidenreng Rappang, Maritengngae, Sereang	DINAS BINA MARGA, CIPTA KARYA, TATA RUANG, PERTANAHAN, DAN PERUMAHAN RAKYAT	Rekomendasi : Disetujui	1414	Rekomendasi : disetujui
						Koefisien : 50 unit		Koefisien : 50 unit
						Anggaran : 1000000000		Anggaran : 1000000000
1415	SYAMSURIJAL	Lapangan Miring/ tdlk Rata	Pembangunan Sarana, Prasarana dan Utilitas Sekolah	SD 4 TIMORENG PANUA Desa Cipotakari, Kab. Sidenreng Rappang, Panca Rijang, Cipotakari	DINAS PENDIDIKAN DAN KEBUDAYAAN	Rekomendasi : setuju	1415	Rekomendasi : Usulan disetujui
						Koefisien : 2500 meter		Koefisien : 250 meter
						Anggaran : 250000000		Anggaran : 250000000
1416	ANDI MANGKAU, S.Sos	pembentukan kelompok dan pengadaan kursus menjahit dan konveksi	Pengadaan Alat Menjahit	Lingkungan I Dan Lingkungan II Lawawoi, Kab. Sidenreng Rappang, Watang Pulu, Lawawoi	DINAS PERDAGANGAN DAN PERINDUSTRIAN	Rekomendasi : Setuju untuk ditindaklanjuti	1416	Rekomendasi : Disetujui dengan syarat Proposal dan Akta Pendirian Kelompok
						Koefisien : 1 Kelompok		Koefisien : 1 Kelompok
						Anggaran : 50000000		Anggaran : 50000000
1417	SURIYATI RESSANG	memperlancar arus kendaraan	Peningkatan Jalan	Kelurahan Duampanua, Kab. Sidenreng Rappang, Baranti, Duampanua	DINAS BINA MARGA, CIPTA KARYA, TATA RUANG, PERTANAHAN, DAN PERUMAHAN RAKYAT	Rekomendasi : Disetujui	1417	Rekomendasi : Disetujui
						Koefisien : 4 Km		Koefisien : 4 Km
						Anggaran : 1400000000		Anggaran : 1400000000
1418	ANDI MANGKAU, S.Sos	Halaman Sekolah Masih Berubah Tanah dan Tidak Rata	Pembangunan Paving Block Halaman Sekolah	SD 4 Lawawoi Dan SD 5 Lawawoi, Kab. Sidenreng Rappang, Watang Pulu, Lawawoi	DINAS PENDIDIKAN DAN KEBUDAYAAN	Rekomendasi : setuju	1418	Rekomendasi : Usulan disetujui
						Koefisien : 100 meter		Koefisien : 100 meter
						Anggaran : 75000000		Anggaran : 15000000
1419	Daryani T	Pelatihan Kelompok Wanita Tani di Sereang	Pelatihan Kelompok Wanita Tani	Dusun I-III Sereang, Kab. Sidenreng Rappang, Maritengngae, Sereang	DINAS TANAMAN PANGAN, HORTIKULTURA, PERKEBUNAN, DAN KETAHANAN PANGAN	Rekomendasi : Setuju untuk ditindaklanjuti	1419	Rekomendasi : Setuju, karena merupakan program prioritas Bupati (ada di RPJMD)
						Koefisien : 5 Kelompok		Koefisien : 5 Kelompok
						Anggaran : 75000000		Anggaran : 75000000
1420	Daryani T	Pengadaan Bibit Tanaman Pangan Untuk Kelompok Wanita Rani	Bantuan Bibit Pekarangan	Dusun I-III Sereang, Kab. Sidenreng Rappang, Maritengngae, Sereang	DINAS TANAMAN PANGAN, HORTIKULTURA, PERKEBUNAN, DAN KETAHANAN PANGAN	Rekomendasi : Disetujui untuk ditindaklanjuti	1420	Rekomendasi : Setuju, karena merupakan program prioritas Bupati (ada di RPJMD)
						Koefisien : 2 kwt		Koefisien : 2 kwt
						Anggaran : 12500000		Anggaran : 12500000
1421	DARMAWATI	Karna saluran irigas pertanian terhambat	Pembangunan dan Pemeliharaan Dekker	JL. Bonging, Kab. Sidenreng Rappang, Baranti, Benteng	DINAS BINA MARGA, CIPTA KARYA, TATA RUANG, PERTANAHAN, DAN PERUMAHAN RAKYAT	Rekomendasi : Disetujui	1421	Rekomendasi : disetujui
						Koefisien : 1 Unit		Koefisien : 1 Unit
						Anggaran : 50000000		Anggaran : 50000000
1422	ANDI MANGKAU, S.Sos	Saluran air ( selokan ) Mengalami Pendangkalan Sehingga air tersumbat	Pengerukan Saluran Pembuang	Lingkungan I Lawawoi ( Depan Masjid Alauddin dan sekitarnya ), Kab. Sidenreng Rappang, Watang Pulu, Lawawoi	DINAS PENGELOLAAN SUMBER DAYA AIR	Rekomendasi : Disetujui	1422	Rekomendasi : Disetujui, Memenuhi Persyaratan Teknis
						Koefisien : 1000 meter		Koefisien : 1000 meter
						Anggaran : 160000000		Anggaran : 160000000

NO.	PENGUSUL	PERMASALAHAN	USULAN	ALAMAT	SKPD TUJUAN	REKOMENDASI	
						MITRA BAPPEDA	SKPD
1	2	3	4	5	6	7	8
1423	A.Fahriani Habib,SE	Pembangunan Jalan tani	Rehabilitasi Jalan UsahaTani	Jln poros wette lingkungan maroangin, Kab. Sidenreng Rappang, Panca Lautan, Bilokka	DINAS TANAMAN PANGAN, HORTIKULTURA, PERKEBUNAN, DAN KETAHANAN PANGAN	Rekomendasi : Setuju untuk ditindaklanjuti Koefisien : 1 meter Anggaran : 200000000	1423 Rekomendasi : setuju, dengan melengkapi data teknis, proposal, SID dan RAB serta surat Koefisien : 1300 meter Anggaran : 200000000
1424	SURIYATI RESSANG	Seringnya air tergenang	Pembangunan Paving Block Halaman Sekolah	Kelurahan Duampanua, Kab. Sidenreng Rappang, Baranti, Duampanua	DINAS PENDIDIKAN DAN KEBUDAYAAN	Rekomendasi : setuju Koefisien : 150 meter Anggaran : 150000000	1424 Rekomendasi : Usulan disetujui Koefisien : 150 meter Anggaran : 225000000
1425	bahria	utuk menunjang kesejatraan para petani	Pengadaan Alat dan Mesin Pertanian	Dusun Botto, Kab. Sidenreng Rappang, Panca Lautan, Wanio	DINAS TANAMAN PANGAN, HORTIKULTURA, PERKEBUNAN, DAN KETAHANAN PANGAN	Rekomendasi : Setuju untuk ditindaklanjuti Koefisien : 1 unit Anggaran : 300000000	1425 Rekomendasi : Melengkapi Data Teknis dan Proposal Beserta Calon Data Lokasi Penerima Koefisien : 10 unit Anggaran : 286000000
1426	ANDI MANGKAU, S.Sos	adanya kelompok masyarakat yang belum terjangkau Air DAM	Pengadaan Pompanisasi dan Perpipaian	Lingkungan II Lawawoi, Kab. Sidenreng Rappang, Watang Pulu, Lawawoi	DINAS TANAMAN PANGAN, HORTIKULTURA, PERKEBUNAN, DAN KETAHANAN PANGAN	Rekomendasi : Disetujui untuk ditindaklanjuti Koefisien : 1 Paket Anggaran : 300000000	1426 Rekomendasi : Melengkapi Data Teknis dan Proposal Beserta Calon Data Lokasi Penerima Koefisien : 1 Paket Anggaran : 300000000
1427	SYAMSURIJAL	Tdk lancarnya akses mobilitas Alat Dan Mesin petani	Pembangunan Jalan	Dusun 2 Cipo Laddappeng, Kab. Sidenreng Rappang, Panca Rijang, Cipotakari	DINAS BINA MARGA, CIPTA KARYA, TATA RUANG, PERTANAHAN, DAN PERUMAHAN RAKYAT	Rekomendasi : Disetujui Koefisien : 1 Km Anggaran : 350000000	1427 Rekomendasi : Disetujui Koefisien : 1 Km Anggaran : 350000000
1428	DARMAWATI	karena masih banyaknya jalan atau lorong-lorong yang tidak memiliki tanda nama jalan	Pengadaan dan Pemasangan Marka Jalan	Kelurahan Manisa, Kab. Sidenreng Rappang, Baranti, Benteng	DINAS PERHUBUNGAN	Rekomendasi : Pengadaan Tiang Papan Nama Jalan 32 Unit Koefisien : 32 Unit Anggaran : 450000000	1428 Rekomendasi : Disetujui, Memenuhi Persyaratan Teknis Koefisien : 32 Unit Anggaran : 450000000
1429	ANDI TENRIWARU, S. Sos	Terjadi Genangan Air Apabila Musim Hujan	Pembangunan Drainase	Samping Rumah P. Sake, JL. Andi Nohong Lingkungan Panreng Lautang, Kab. Sidenreng Rappang, Baranti, Mamminasae	DINAS BINA MARGA, CIPTA KARYA, TATA RUANG, PERTANAHAN, DAN PERUMAHAN RAKYAT	Rekomendasi : Disetujui Koefisien : 400 Meter Anggaran : 280000000	1429 Rekomendasi : Disetujui Koefisien : 400 Meter Anggaran : 280000000
1430	ANDI MANGKAU, S.Sos	Belum adanya Motor pengangkut Sampah Yang beroperasi di kelurahan lawawoi	Pengadaan Motor Sampah (MOTORA)	Lingkungan I Lawawoi, Kab. Sidenreng Rappang, Watang Pulu, Lawawoi	DINAS LINGKUNGAN HIDUP	Rekomendasi : - Koefisien : 1 Unit Anggaran : 350000000	1430 Rekomendasi : setuju dan dapat ditindak lanjuti karena dekat dengan TPS3R Bangkai untuk Koefisien : 1 Unit Anggaran : 350000000
1431	SURIYATI RESSANG	Kurangnya Fasilitas	Penyediaan/Peningkatan Layanan Kesehatan untuk Upaya Kesehatan Masyarakat dan Upaya Kesehatan Perorangan di Fasilitas Kesehatan Tingkat	Kelurahan Duampanua, Kab. Sidenreng Rappang, Baranti, Duampanua	DINAS KESEHATAN, PENGENDALIAN PENDUDUK DAN KELUARGA BERENCANA	Rekomendasi : disetujui Koefisien : 1 set Anggaran : 200000000	1431 Rekomendasi : Di setuju untuk di tindak lanjuti Koefisien : 1 set Anggaran : 200000000

NO.	PENGUSUL	PERMASALAHAN	USULAN	ALAMAT	SKPD TUJUAN	REKOMENDASI		
						MITRA BAPPEDA	SKPD	
1	2	3	4	5	6	7	8	
1432	ANDI TENRIWARU, S. Sos	Terjadi Genangan Air apabila Musim Hujan	Pembangunan Drainase	Samping Rumah Pak Aris JL. Andi Nohong Lingkungan Panreng Rijang, Kab. Sidenreng Rappang, Baranti, Mamminasae	DINAS BINA MARGA, CIPTA KARYA, TATA RUANG, PERTANAHAN, DAN PERUMAHAN RAKYAT	Rekomendasi : Disetujui	1432	Rekomendasi : Disetujui
						Koefisien : 400 Meter		Koefisien : 400 Meter
						Anggaran : 280000000		Anggaran : 280000000
1433	SURIYATI RESSANG	Kurangnya pemahaman	Peningkatan/Pengembangan dan pemerataan Kebutuhan dan Pendayagunaan Sumberdaya Manusia	Kelurahan Duampanua, Kab. Sidenreng Rappang, Baranti, Duampanua	DINAS KESEHATAN, PENGENDALIAN PENDUDUK DAN KELUARGA BERENCANA	Rekomendasi : disetujui	1433	Rekomendasi : Di setuju untuk di tindak lanjuti
						Koefisien : 20 orang		Koefisien : 20 orang
						Anggaran : 20000000		Anggaran : 2000000
1434	ANDI MANGKAU, S.Sos	Penambahan saluran talud untuk mempelancar aliran air guna menghindari banjir di area persawahan dan pemukiman	Penimbunan dan Tambahan Pemasangan Talud Penahan Banjir Sungai	Lingkungan I Lawawoi, Kab. Sidenreng Rappang, Watang Pulu, Lawawoi	DINAS PENGELOLAAN SUMBER DAYA AIR	Rekomendasi : Disetujui	1434	Rekomendasi : Disetujui, Memenuhi Persyaratan Teknis
						Koefisien : 500 meter		Koefisien : 500 meter
						Anggaran : 150000000		Anggaran : 150000000
1435	ANDI TENRIWARU, S. Sos	Terjadi Genangan Air apabila Musim Hujan	Pembangunan Drainase	Samping Rumah Lasinia - Pak Haedar JL. Andi Nohong Lingkungan Panreng Lautang, Kab. Sidenreng Rappang, Baranti, Mamminasae	DINAS BINA MARGA, CIPTA KARYA, TATA RUANG, PERTANAHAN, DAN PERUMAHAN RAKYAT	Rekomendasi : Disetujui	1435	Rekomendasi : Disetujui
						Koefisien : 1 Unit		Koefisien : 1 Unit
						Anggaran : 100000000		Anggaran : 100000000
1436	ANDI MANGKAU, S.Sos	masih Kurangnya saluran drenase , guna kelancara aliran air irigasi ke area persawahan	Pembangunan Drainase	Lingkungan I Lawawoi, Kab. Sidenreng Rappang, Watang Pulu, Lawawoi	DINAS BINA MARGA, CIPTA KARYA, TATA RUANG, PERTANAHAN, DAN PERUMAHAN RAKYAT	Rekomendasi : Disetujui	1436	Rekomendasi : Disetujui
						Koefisien : 500 Meter		Koefisien : 500 Meter
						Anggaran : 350000000		Anggaran : 350000000
1437	ANDI TENRIWARU, S. Sos	Terjadi Genangan Air apabila Musim Hujan	Pembangunan Drainase	JL. Kanroka Lingkungan Panreng Lautang, Kab. Sidenreng Rappang, Baranti, Mamminasae	DINAS BINA MARGA, CIPTA KARYA, TATA RUANG, PERTANAHAN, DAN PERUMAHAN RAKYAT	Rekomendasi : Disetujui	1437	Rekomendasi : Disetujui
						Koefisien : 1 Km		Koefisien : 1 Km
						Anggaran : 700000000		Anggaran : 700000000
1438	DARMAWATI	karena menghambat distribusi hasil pertanian ketika musim penghujan	Rabat Beton	Jl. Bonging, Kab. Sidenreng Rappang, Baranti, Benteng	DINAS BINA MARGA, CIPTA KARYA, TATA RUANG, PERTANAHAN, DAN PERUMAHAN RAKYAT	Rekomendasi : Disetujui	1438	Rekomendasi : Disetujui
						Koefisien : 2800 Meter		Koefisien : 2800 Meter
						Anggaran : 4200000000		Anggaran : 4200000000
1439	ANDI TENRIWARU, S. Sos	Terjadi Genangan Air apabila Musim Hujan	Pembangunan Drainase	Samping Rumah Lanongi JL. Tani Lingkungan Panreng Lautang, Kab. Sidenreng Rappang, Baranti, Mamminasae	DINAS BINA MARGA, CIPTA KARYA, TATA RUANG, PERTANAHAN, DAN PERUMAHAN RAKYAT	Rekomendasi : Disetujui	1439	Rekomendasi : Disetujui
						Koefisien : 400 Meter		Koefisien : 400 Meter
						Anggaran : 280000000		Anggaran : 280000000
1440	ANDI MANGKAU, S.Sos	Belum adanya kanopi TK PGR I Lawawoi	Rehabilitasi Sedang/Berat Sarana, Prasarana dan Utilitas Sekolah	Lingkungan I Lawawoi, Kab. Sidenreng Rappang, Watang Pulu, Lawawoi	DINAS PENDIDIKAN DAN KEBUDAYAAN	Rekomendasi : setuju	1440	Rekomendasi : Usulan disetujui
						Koefisien : 1 paket		Koefisien : 1 paket
						Anggaran : 25000000		Anggaran : 25000000



NO.	PENGUSUL	PERMASALAHAN	USULAN	ALAMAT	SKPD TUJUAN	REKOMENDASI		
						MITRA BAPPEDA	SKPD	
1	2	3	4	5	6	7	8	
1441	Rifqih Zuhair Zainal	rehabilitasi Gedung Sekolah SDN 5 Pangsid	Rehabilitasi Sedang/Berat Sarana, Prasarana dan Utilitas Sekolah	Jalan Nene Mallomo, Kab. Sidenreng Rappang, Maritengngae, Rijang Pitu	DINAS PENDIDIKAN DAN KEBUDAYAAN	Rekomendasi : setuju	1441	Rekomendasi : Usulan disetujui
						Koefisien : 3 unit		Koefisien : 3 unit
						Anggaran : 300000000		Anggaran : 300000000
1442	Rifqih Zuhair Zainal	Pembangunan Tempat Parkir Sekolah SLTP Negeri 2 Pangsid	Pembangunan Sarana, Prasarana dan Utilitas Sekolah	Jalan Wolter Monginsidi, Kab. Sidenreng Rappang, Maritengngae, Rijang Pitu	DINAS PENDIDIKAN DAN KEBUDAYAAN	Rekomendasi : setuju	1442	Rekomendasi : Usulan disetujui
						Koefisien : 100 meter		Koefisien : 100 meter
						Anggaran : 15000000		Anggaran : 15000000
1443	Rifqih Zuhair Zainal	Pengadaan Rak Buku Aluminium, Kursi Chitose, dan Meja Baca Kelompok SLTP N 2 Pangsid	Pengadaan Perlengkapan Sekolah	Jalan Wolter Wonginsidi, Kab. Sidenreng Rappang, Maritengngae, Rijang Pitu	DINAS PENDIDIKAN DAN KEBUDAYAAN	Rekomendasi : setuju	1443	Rekomendasi : Usulan disetujui
						Koefisien : 1 paket		Koefisien : 1 paket
						Anggaran : 50000000		Anggaran : 50000000
1444	ANDI MANGKAU, S.Sos	Masih Kurangnya Lampu Jalan	Pengadaan Lampu Jalan	Lingkungan II Lawawoi, Kab. Sidenreng Rappang, Watang Pulu, Lawawoi	DINAS BINA MARGA, CIPTA KARYA, TATA RUANG, PERTANAHAN, DAN PERUMAHAN RAKYAT	Rekomendasi : Disetujui	1444	Rekomendasi : Disetujui
						Koefisien : 10 Tiang		Koefisien : 10 Tiang
						Anggaran : 100000000		Anggaran : 150000000
1445	ANDI TENRIWARU, S. Sos	Susah Dijangkau oleh Kendaraan Berat	Pembangunan dan Pemeliharaan Dekker	Perbatasan Manisa JL. Pendidikan Lingkungan Panreng Lautang, Kab. Sidenreng Rappang, Baranti, Mamminasae	DINAS BINA MARGA, CIPTA KARYA, TATA RUANG, PERTANAHAN, DAN PERUMAHAN RAKYAT	Rekomendasi : Disetujui	1445	Rekomendasi : disetujui
						Koefisien : 1 Unit		Koefisien : 1 Unit
						Anggaran : 50000000		Anggaran : 50000000
1446	ANDI MANGKAU, S.Sos	masih kurangnya Ruang Kelas	Pembangunan Ruang Kelas Baru (RKB)	Lingkungan I Lawawoi TK. PGR I, Kab. Sidenreng Rappang, Watang Pulu, Lawawoi	DINAS PENDIDIKAN DAN KEBUDAYAAN	Rekomendasi : setuju	1446	Rekomendasi : Usulan Disetujui
						Koefisien : 1 Unit		Koefisien : 1 Unit
						Anggaran : 150000000		Anggaran : 220000000
1447	Rifqih Zuhair Zainal	Pembangunan Talud dan Penimbunan Penahan Banjir sungai	Penimbunan dan Tambahan Pemasangan Talud Penahan Banjir Sungai	Jalan Pengairan, Kab. Sidenreng Rappang, Maritengngae, Rijang Pitu	DINAS PENGELOLAAN SUMBER DAYA AIR	Rekomendasi : Disetujui	1447	Rekomendasi : Disetujui, Memenuhi Persyaratan Teknis
						Koefisien : 2000 meter		Koefisien : 2000 meter
						Anggaran : 600000000		Anggaran : 600000000
1448	Mukhsanah	tidak adanya bangunan/ruangan PAUD AZZAM	Pembangunan Ruang Kelas Baru (RKB)	JL.Andi Makkasau, Kab. Sidenreng Rappang, Panca Rijang, Rappang	DINAS PENDIDIKAN DAN KEBUDAYAAN	Rekomendasi : setuju	1448	Rekomendasi : Usulan Disetujui
						Koefisien : 4 Unit		Koefisien : 1 Unit
						Anggaran : 200000000		Anggaran : 220000000
1449	Rifqih Zuhair Zainal	Pembuatan Pagar TK Aisyiah 1 Pangsid	Pembangunan Sarana, Prasarana dan Utilitas Sekolah	jalan Syarif Al Qadri, Kab. Sidenreng Rappang, Maritengngae, Rijang Pitu	DINAS PENDIDIKAN DAN KEBUDAYAAN	Rekomendasi : setuju	1449	Rekomendasi : Usulan disetujui
						Koefisien : 25 meter		Koefisien : 25 meter
						Anggaran : 25000000		Anggaran : 25000000

NO.	PENGUSUL	PERMASALAHAN	USULAN	ALAMAT	SKPD TUJUAN	REKOMENDASI		
						MITRA BAPPEDA	SKPD	
1	2	3	4	5	6	7	8	
1450	Mukhsanah	Belum adanya bangunan/ruangan UKS SD N 1 Rappang	Pembangunan Ruang Guru/Kepala Sekolah/TU/UKS	Jl.Andi Pakkanna, Kab. Sidenreng Rappang, Panca Rijang, Rappang	DINAS PENDIDIKAN DAN KEBUDAYAAN	Rekomendasi : setuju	1450	Rekomendasi : Usulan disetujui
						Koefisien : 1 unit		Koefisien : 1 unit
						Anggaran : 80000000		Anggaran : 80000000
1451	Rifqih Zuhair Zainal	Pembangunan Baru Rabat Beton	Rabat Beton	Jalan A.P. Pettarani (samping SMK 1 Pangsid), Kab. Sidenreng Rappang, Maritengngae, Rijang Pitu	DINAS BINA MARGA, CIPTA KARYA, TATA RUANG, PERTANAHAN, DAN PERUMAHAN RAKYAT	Rekomendasi : Disetujui	1451	Rekomendasi : Disetujui
						Koefisien : 500 Meter		Koefisien : 500 Meter
						Anggaran : 750000000		Anggaran : 750000000
1452	Rifqih Zuhair Zainal	Pembangunan Baru Rabat Beton	Rabat Beton	Jalan Jenderal Ahmad Yani, Kab. Sidenreng Rappang, Maritengngae, Rijang Pitu	DINAS BINA MARGA, CIPTA KARYA, TATA RUANG, PERTANAHAN, DAN PERUMAHAN RAKYAT	Rekomendasi : Disetujui	1452	Rekomendasi : Disetujui
						Koefisien : 500 Meter		Koefisien : 500 Meter
						Anggaran : 750000000		Anggaran : 750000000
1453	DARMAWATI	karena tanah bahu jalan mulai terkikis	Penimbunan dan Tambahan Pemasangan Talud Penahan Banjir Sungai	Jl. Prof. Hasan Langgulung, Kab. Sidenreng Rappang, Baranti, Benteng	DINAS PENGELOLAAN SUMBER DAYA AIR	Rekomendasi : Disetujui	1453	Rekomendasi : Disetujui, Memenuhi Persyaratan Teknis
						Koefisien : 328 meter		Koefisien : 328 meter
						Anggaran : 98400000		Anggaran : 98400000
1454	ANDI TENRIWARU, S. Sos	Susah Dijangkau oleh Kendaraan Berat	Pembangunan dan Pemeliharaan Dekker	JL. A. Pina Lingkungan Panreng Lautang, Kab. Sidenreng Rappang, Baranti, Mamminasae	DINAS BINA MARGA, CIPTA KARYA, TATA RUANG, PERTANAHAN, DAN PERUMAHAN RAKYAT	Rekomendasi : Disetujui	1454	Rekomendasi : disetujui
						Koefisien : 1 Unit		Koefisien : 1 Unit
						Anggaran : 50000000		Anggaran : 50000000
1455	Rifqih Zuhair Zainal	Pembangunan Baru Rabat Beton	Rabat Beton	Jalan A. Sulolipu, Kab. Sidenreng Rappang, Maritengngae, Rijang Pitu	DINAS BINA MARGA, CIPTA KARYA, TATA RUANG, PERTANAHAN, DAN PERUMAHAN RAKYAT	Rekomendasi : Disetujui	1455	Rekomendasi : Disetujui
						Koefisien : 500 Meter		Koefisien : 500 Meter
						Anggaran : 750000000		Anggaran : 750000000
1456	hasnawati	Pembangunan Jalanan Kelurahan Lajonga	Pembangunan Jalan	lingk II Rijang Benteng, Kab. Sidenreng Rappang, Panca Lautan, Lajonga	DINAS BINA MARGA, CIPTA KARYA, TATA RUANG, PERTANAHAN, DAN PERUMAHAN RAKYAT	Rekomendasi : Disetujui	1456	Rekomendasi : Disetujui
						Koefisien : 1600 Meter		Koefisien : 1600 Meter
						Anggaran : 560000000		Anggaran : 560000000
1457	ERNA	masih banyaknya masyarakat yang membutuhkan hand traktor untuk peningkatan produksi pertanian	Bantuan Saprodin Pertanian (Hand Tractor)	Desa Kulo, Kab. Sidenreng Rappang, Kulo, Kulo	DINAS TANAMAN PANGAN, HORTIKULTURA, PERKEBUNAN, DAN KETAHANAN PANGAN	Rekomendasi : Setuju untuk ditindaklanjuti	1457	Rekomendasi : Melengkapi Data Teknis dan Proposal Beserta Calon Data Lokasi Penerima
						Koefisien : 5 unit		Koefisien : 5 unit
						Anggaran : 12500000		Anggaran : 143000000
1458	Rifqih Zuhair Zainal	Pembangunan Baru Rabat Beton	Rabat Beton	Jalan H. A. Abu Bakar, Kab. Sidenreng Rappang, Maritengngae, Rijang Pitu	DINAS BINA MARGA, CIPTA KARYA, TATA RUANG, PERTANAHAN, DAN PERUMAHAN RAKYAT	Rekomendasi : Disetujui	1458	Rekomendasi : Disetujui
						Koefisien : 500 Meter		Koefisien : 500 Meter
						Anggaran : 750000000		Anggaran : 750000000

NO.	PENGUSUL	PERMASALAHAN	USULAN	ALAMAT	SKPD TUJUAN	REKOMENDASI	
						MITRA BAPPEDA	SKPD
1	2	3	4	5	6	7	8
1459	Rifqih Zuhair Zainal	Pelatihan Budidaya Sayuran Hidroponik	Pelatihan Kelompok Wanita Tani	rijang pittu, Kab. Sidenreng Rappang, Maritengngae, Rijang Pitu	DINAS TANAMAN PANGAN, HORTIKULTURA, PERKEBUNAN, DAN KETAHANAN PANGAN	Rekomendasi : Setuju untuk ditindaklanjuti Koefisien : 1 Kelompok Anggaran : 15000000	1459 Rekomendasi : Setuju, karena merupakan program prioritas Bupati (ada di RPJMD) Koefisien : 1 Kelompok Anggaran : 15000000
1460	ANDI TENRIWARU, S. Sos	Susah Dijangkau oleh Kendaraan Berat	Pembangunan dan Pemeliharaan Dekker	Sebelah Utara SMP 2 Baranti JL. Pendidikan Lingkungan Panreng Lautang, Kab. Sidenreng Rappang, Baranti, Mamminasae	DINAS BINA MARGA, CIPTA KARYA, TATA RUANG, PERTANAHAN, DAN PERUMAHAN RAKYAT	Rekomendasi : Disetujui Koefisien : 1 Unit Anggaran : 50000000	1460 Rekomendasi : disetujui Koefisien : 1 Unit Anggaran : 50000000
1461	DARMAWATI	karena sering terjadinya ganangan air apabila musim penghujan	Pembangunan Drainase	Jl. Handayani, Kab. Sidenreng Rappang, Baranti, Benteng	DINAS BINA MARGA, CIPTA KARYA, TATA RUANG, PERTANAHAN, DAN PERUMAHAN RAKYAT	Rekomendasi : Disetujui Koefisien : 200 Meter Anggaran : 140000000	1461 Rekomendasi : Disetujui Koefisien : 200 Meter Anggaran : 140000000
1462	bahria	untuk mencegah lonsor di sekitaran sungai yang mendekati perumahan masyarakat	Penimbunan dan Tambahan Pemasangan Talud Penahan Banjir Sungai	desa wanio, Kab. Sidenreng Rappang, Panca Lautan, Wanio	DINAS PENGELOLAAN SUMBER DAYA AIR	Rekomendasi : Disetujui Koefisien : 1000 meter Anggaran : 300000000	1462 Rekomendasi : Disetujui, Memenuhi Persyaratan Teknis Koefisien : 1000 meter Anggaran : 300000000
1463	Rifqih Zuhair Zainal	Lanjutan Pengaspalan BTN Mulya Reski	Pembangunan Jalan	Jalan A.P Pettarani (BTN Mulya Reski), Kab. Sidenreng Rappang, Maritengngae, Rijang Pitu	DINAS BINA MARGA, CIPTA KARYA, TATA RUANG, PERTANAHAN, DAN PERUMAHAN RAKYAT	Rekomendasi : Disetujui Koefisien : 500 Meter Anggaran : 1250000000	1463 Rekomendasi : Disetujui Koefisien : 500 Meter Anggaran : 1250000000
1464	DARMAWATI	karena jembatan yang menghubungkan Kelurahan Manisa dengan Kelurahan Bangkai sudah banyak yang rusak	Rehabilitasi Jembatan	Jl. Bonging, Kab. Sidenreng Rappang, Baranti, Benteng	DINAS BINA MARGA, CIPTA KARYA, TATA RUANG, PERTANAHAN, DAN PERUMAHAN RAKYAT	Rekomendasi : Disetujui Koefisien : 1 Unit Anggaran : 200000000	1464 Rekomendasi : Disetujui Koefisien : 1 Unit Anggaran : 200000000
1465	ANDI TENRIWARU, S. Sos	Susah Dijangkau oleh Kendaraan Berat	Pembangunan dan Pemeliharaan Dekker	JL. Pendidikan (Jl. SD 2 Benteng) Lingkungan Panreng Lautang, Kab. Sidenreng Rappang, Baranti, Mamminasae	DINAS BINA MARGA, CIPTA KARYA, TATA RUANG, PERTANAHAN, DAN PERUMAHAN RAKYAT	Rekomendasi : Disetujui Koefisien : 1 Unit Anggaran : 50000000	1465 Rekomendasi : disetujui Koefisien : 1 Unit Anggaran : 50000000
1466	bahria	penghubung antara desa wanio dengan desa allesalewo (2,5 Km)	Peningkatan Jalan	desa wanio, Kab. Sidenreng Rappang, Panca Lautan, Wanio	DINAS BINA MARGA, CIPTA KARYA, TATA RUANG, PERTANAHAN, DAN PERUMAHAN RAKYAT	Rekomendasi : Disetujui Koefisien : 2500 Meter Anggaran : 875000000	1466 Rekomendasi : Disetujui Koefisien : 2500 Meter Anggaran : 875000000
1467	DARMAWATI	karena jembatan yang menghubungkan Kelurahan Manisa dengan Desa Sipodeceng sudah terputus	Rehabilitasi Jembatan	Jl. Bonging, Kab. Sidenreng Rappang, Baranti, Benteng	DINAS BINA MARGA, CIPTA KARYA, TATA RUANG, PERTANAHAN, DAN PERUMAHAN RAKYAT	Rekomendasi : Disetujui Koefisien : 1 Unit Anggaran : 200000000	1467 Rekomendasi : Disetujui Koefisien : 1 Unit Anggaran : 200000000

NO.	PENGUSUL	PERMASALAHAN	USULAN	ALAMAT	SKPD TUJUAN	REKOMENDASI		
						MITRA BAPPEDA	SKPD	
1	2	3	4	5	6	7	8	
1468	Mukhsanah	sarana olah raga tidak memadai [ lapangan Olah raga ]	Pengadaan Sarana Pendidikan Jasmani, Olahraga dan Kesehatan (PJOK)	SD N 12 Rappang Jln.A.Makkulau dan SMP MUHAMMADIYAH Jln.Rumah Sakit, Kab. Sidenreng Rappang, Panca Rijang, Rappang	DINAS PENDIDIKAN DAN KEBUDAYAAN	Rekomendasi : setuju	1468	Rekomendasi : Usulan disetujui
						Koefisien : 10000 meter		Koefisien : 200 meter
						Anggaran : 200000000		Anggaran : 200000000
1469	hasnawati	Penimbunan Jalan	Peningkatan Jalan	Link I Lajonga & Link II Rijang Benteng, Kab. Sidenreng Rappang, Panca Lautan, Lajonga	DINAS BINA MARGA, CIPTA KARYA, TATA RUANG, PERTANAHAN, DAN PERUMAHAN RAKYAT	Rekomendasi : Disetujui	1469	Rekomendasi : Disetujui
						Koefisien : 1 Km		Koefisien : 1 Km
						Anggaran : 350000000		Anggaran : 350000000
1470	ANDI MANGKAU, S.Sos	masih kurangnya sember air	Pengadaan Sumur Bor	Lingkungan I Lawawoi, Kab. Sidenreng Rappang, Watang Pulu, Lawawoi	DINAS TANAMAN PANGAN, HORTIKULTURA, PERKEBUNAN, DAN KETAHANAN PANGAN	Rekomendasi : Setuju untuk ditindaklanjuti	1470	Rekomendasi : setuju, dengan melengkapi data teknis, proposal, SID dan RAB serta surat
						Koefisien : 1 paket		Koefisien : 1 paket
						Anggaran : 50000000		Anggaran : 150000000
1471	hasnawati	Pembangunan Pagar SD 1 Wette,e	Pembangunan Sarana, Prasarana dan Utilitas Sekolah	Lingk II Rijang Benteng, Kab. Sidenreng Rappang, Panca Lautan, Lajonga	DINAS PENDIDIKAN DAN KEBUDAYAAN	Rekomendasi : setuju	1471	Rekomendasi : Usulan disetujui
						Koefisien : 50 meter		Koefisien : 50 meter
						Anggaran : 50000000		Anggaran : 50000000
1472	DARMAWATI	karena Aspal Jl. Prof. Rahman Laidding sudah rusak	Rabat Beton	Jl. Prof Rahman Laidding, Kab. Sidenreng Rappang, Baranti, Benteng	DINAS BINA MARGA, CIPTA KARYA, TATA RUANG, PERTANAHAN, DAN PERUMAHAN RAKYAT	Rekomendasi : Disetujui	1472	Rekomendasi : Disetujui
						Koefisien : 1 Km		Koefisien : 1 Km
						Anggaran : 1500000000		Anggaran : 1500000000
1473	hasnawati	Pembangunan Dekker	Pembangunan dan Pemeliharaan Dekker	Lingk I Lajonga & Lingk II Rijang Benteng, Kab. Sidenreng Rappang, Panca Lautan, Lajonga	DINAS BINA MARGA, CIPTA KARYA, TATA RUANG, PERTANAHAN, DAN PERUMAHAN RAKYAT	Rekomendasi : Disetujui	1473	Rekomendasi : disetujui
						Koefisien : 7 Unit		Koefisien : 7 Unit
						Anggaran : 350000000		Anggaran : 350000000
1474	Mukhsanah	MCK sudah tidak memadai { rusak berat }	Pembangunan Sarana, Prasarana dan Utilitas Sekolah	SMP MUHAMMADIYAH Jln.Rumah Sakit, Kab. Sidenreng Rappang, Panca Rijang, Rappang	DINAS PENDIDIKAN DAN KEBUDAYAAN	Rekomendasi : setuju	1474	Rekomendasi : Usulan disetujui
						Koefisien : 1 unit		Koefisien : 1 unit
						Anggaran : 40000000		Anggaran : 40000000
1475	hasnawati	Pembangunan Drainase	Pembangunan Drainase	Lingk I Lajonga dan Lingk II Rijang Benteng, Kab. Sidenreng Rappang, Panca Lautan, Lajonga	DINAS BINA MARGA, CIPTA KARYA, TATA RUANG, PERTANAHAN, DAN PERUMAHAN RAKYAT	Rekomendasi : Disetujui	1475	Rekomendasi : Disetujui
						Koefisien : 2 Km		Koefisien : 2 Km
						Anggaran : 1400000000		Anggaran : 1400000000
1476	hasnawati	Penimbunan Jalan Tani	Rehabilitasi Jalan UsahaTani	Lingk II Rijang Benteng, Kab. Sidenreng Rappang, Panca Lautan, Lajonga	DINAS TANAMAN PANGAN, HORTIKULTURA, PERKEBUNAN, DAN KETAHANAN PANGAN	Rekomendasi : Setuju untuk ditindaklanjuti	1476	Rekomendasi : setuju, dengan melengkapi data teknis, proposal, SID dan RAB serta surat
						Koefisien : 1 meter		Koefisien : 1300 meter
						Anggaran : 200000000		Anggaran : 200000000

NO.	PENGUSUL	PERMASALAHAN	USULAN	ALAMAT	SKPD TUJUAN	REKOMENDASI		
						MITRA BAPPEDA	SKPD	
1	2	3	4	5	6	7	8	
1477	ANDI MANGKAU, S.Sos	masih kurangnya	Pembangunan dan Pemeliharaan Dekker	Lingkungan II Lawawoi, Kab. Sidenreng Rappang, Watang Pulu, Lawawoi	DINAS BINA MARGA, CIPTA KARYA, TATA RUANG, PERTANAHAN, DAN PERUMAHAN RAKYAT	Rekomendasi : Disetujui	1477	Rekomendasi : disetujui
						Koefisien : 1 Unit		Koefisien : 1 Unit
						Anggaran : 50000000		Anggaran : 50000000
1478	ANDI MANGKAU, S.Sos	masih kurangnya sarana dan Parsarana olahraga	Pembangunan Sarana Dan Prasarana Olahraga	Lingkungan II Lawawoi, Kab. Sidenreng Rappang, Watang Pulu, Lawawoi	DINAS KEPEMUDAAN, OLAHRAGA DAN KEPARIWISATAAN	Rekomendasi : setuju	1478	Rekomendasi : Menyesuaikan APBD dan legal administratif
						Koefisien : 1 paket		Koefisien : 1 paket
						Anggaran : 75000000		Anggaran : 75000000
1479	hasnawati	Pembangunan Paving Blok SD 1 Wette'e	Pembangunan Paving Block Halaman Sekolah	Lingk II Rijang Benteng (SD 1 Wette'e), Kab. Sidenreng Rappang, Panca Lautan, Lajonga	DINAS PENDIDIKAN DAN KEBUDAYAAN	Rekomendasi : setuju	1479	Rekomendasi : Usulan disetujui
						Koefisien : 400 meter		Koefisien : 400 meter
						Anggaran : 60000000		Anggaran : 60000000
1480	hasnawati	Pembangunan Ruang UKS SD 1 Wette'e	Pembangunan Ruang Guru/Kepala Sekolah/TU/UKS	Lingk II Rijang Benteng (SD 1 Wette'e), Kab. Sidenreng Rappang, Panca Lautan, Lajonga	DINAS PENDIDIKAN DAN KEBUDAYAAN	Rekomendasi : setuju	1480	Rekomendasi : Usulan disetujui
						Koefisien : 1 unit		Koefisien : 1 unit
						Anggaran : 150000000		Anggaran : 150000000
1481	ANDI MANGKAU, S.Sos	belum adanya kelompok tata boga	Pengadaan Alat Tata Boga	Lingkungan II Lawawoi, Kab. Sidenreng Rappang, Watang Pulu, Lawawoi	DINAS PERDAGANGAN DAN PERINDUSTRIAN	Rekomendasi : Setuju untuk ditindaklanjuti	1481	Rekomendasi : Disetujui dengan syarat Proposal dan Akta Pendirian Kelompok
						Koefisien : 1 Kelompok		Koefisien : 1 Kelompok
						Anggaran : 25000000		Anggaran : 25000000
1482	Mukhsanah	Tidak adanya tanah {lahan Pekuburan di Kelurahan Rappang}	Pengadaan Tanah	Jl.Lasinrang, Kab. Sidenreng Rappang, Panca Rijang, Rappang	DINAS BINA MARGA, CIPTA KARYA, TATA RUANG, PERTANAHAN, DAN PERUMAHAN RAKYAT	Rekomendasi : Disetujui	1482	Rekomendasi : Disetujui
						Koefisien : 2 Ha		Koefisien : 2 Ha
						Anggaran : 2000000000		Anggaran : 2000000000
1483	hasnawati	Rehab sedang rumah dinas kepala sekolah/guru/penjaga sekolah SD 1 Wette'e	Rehabilitasi Sedang/Berat Rumah Dinas Kepala Sekolah/Guru/Penjaga Sekolah	Lingk II Rijang Benteng (SD 1 Wette'e), Kab. Sidenreng Rappang, Panca Lautan, Lajonga	DINAS PENDIDIKAN DAN KEBUDAYAAN	Rekomendasi : setuju	1483	Rekomendasi : Usulan disetujui
						Koefisien : 1 unit		Koefisien : 1 unit
						Anggaran : 100000000		Anggaran : 100000000
1484	ANDI TENRIWARU, S. Sos	Susah dijangkau oleh Kendaraan Berat	Pembangunan dan Pemeliharaan Dekker	JL. Pendidikan I Lingkungan Panreng Lautang, Kab. Sidenreng Rappang, Baranti, Mamminasae	DINAS BINA MARGA, CIPTA KARYA, TATA RUANG, PERTANAHAN, DAN PERUMAHAN RAKYAT	Rekomendasi : Disetujui	1484	Rekomendasi : disetujui
						Koefisien : 1 Unit		Koefisien : 1 Unit
						Anggaran : 50000000		Anggaran : 50000000
1485	ANDI TENRIWARU, S. Sos	Susah Dijangkau oleh Kendaraan Berat	Pembangunan dan Pemeliharaan Dekker	JL. Kanroka Sebelum Jembatan Lingkungan Panreng Lautang, Kab. Sidenreng Rappang, Baranti, Mamminasae	DINAS BINA MARGA, CIPTA KARYA, TATA RUANG, PERTANAHAN, DAN PERUMAHAN RAKYAT	Rekomendasi : Disetujui	1485	Rekomendasi : disetujui
						Koefisien : 1 Unit		Koefisien : 1 Unit
						Anggaran : 50000000		Anggaran : 50000000



NO.	PENGUSUL	PERMASALAHAN	USULAN	ALAMAT	SKPD TUJUAN	REKOMENDASI		
						MITRA BAPPEDA	SKPD	
1	2	3	4	5	6	7	8	
1486	hasnawati	Pembangunan Jembatan Hewan kelurahan Lajonga	Pembangunan Jembatan Hewan	Lingk I Lajonga, Kab. Sidenreng Rappang, Panca Lautan, Lajonga	DINAS PENGELOLAAN SUMBER DAYA AIR	Rekomendasi : Disetujui	1486	Rekomendasi : Disetujui, Memenuhi Persyaratan Teknis
						Koefisien : 1 Buah		Koefisien : 1 Buah
						Anggaran : 75000000		Anggaran : 75000000
1487	ANDI TENRIWARU, S. Sos	Susah Dijangkau oleh Kendaraan Berat	Pembangunan dan Pemeliharaan Dekker	JL. Pesantren, Samping mesjid Ashabul Jannah Lingkungan Panreng Rijang, Kab. Sidenreng Rappang, Baranti, Mamminasae	DINAS BINA MARGA, CIPTA KARYA, TATA RUANG, PERTANAHAN, DAN PERUMAHAN RAKYAT	Rekomendasi : Disetujui	1487	Rekomendasi : disetujui
						Koefisien : 1 Unit		Koefisien : 1 Unit
						Anggaran : 50000000		Anggaran : 50000000
1488	hasnawati	Rehabilitasi pintu Penguras kelurahan Lajonga	Rehabilitasi Bendung	Lingk I Lajonga, Kab. Sidenreng Rappang, Panca Lautan, Lajonga	DINAS PENGELOLAAN SUMBER DAYA AIR	Rekomendasi : Disetujui	1488	Rekomendasi : Disetujui, Memenuhi Persyaratan Teknis
						Koefisien : 1 Paket		Koefisien : 1 Paket
						Anggaran : 907000000		Anggaran : 907000000
1489	DARMAWATI	Karena jalan sudah rusak	Rabat Beton	Jl. YMPI, Kab. Sidenreng Rappang, Baranti, Benteng	DINAS BINA MARGA, CIPTA KARYA, TATA RUANG, PERTANAHAN, DAN PERUMAHAN RAKYAT	Rekomendasi : Disetujui	1489	Rekomendasi : Disetujui
						Koefisien : 600 Meter		Koefisien : 600 Meter
						Anggaran : 900000000		Anggaran : 900000000
1490	hasnawati	Lining Saluran induk	Pasangan Lining Saluran Muka	Lingk I Lajonga, Kab. Sidenreng Rappang, Panca Lautan, Lajonga	DINAS PENGELOLAAN SUMBER DAYA AIR	Rekomendasi : Disetujui	1490	Rekomendasi : Disetujui, Memenuhi Persyaratan Teknis
						Koefisien : 300 meter		Koefisien : 300 meter
						Anggaran : 247500000		Anggaran : 247500000
1491	DARMAWATI	Karena masih banyak lorong-lorong yang tidak memiliki penerangan jalan	Pengadaan Lampu Jalan	Kelurahan Manisa, Kab. Sidenreng Rappang, Baranti, Benteng	DINAS BINA MARGA, CIPTA KARYA, TATA RUANG, PERTANAHAN, DAN PERUMAHAN RAKYAT	Rekomendasi : Disetujui	1491	Rekomendasi : Disetujui
						Koefisien : 30 Unit		Koefisien : 30 Unit
						Anggaran : 300000000		Anggaran : 450000000
1492	DARMAWATI	karena sering terjadinya genangan air di halaman sekolah	Pembangunan Paving Block Halaman Sekolah	SDN 8 Benteng, Kab. Sidenreng Rappang, Baranti, Benteng	DINAS PENDIDIKAN DAN KEBUDAYAAN	Rekomendasi : setuju	1492	Rekomendasi : Usulan disetujui
						Koefisien : 30 meter		Koefisien : 30 meter
						Anggaran : 10000000		Anggaran : 4500000
1493	marwati	Pembangunan Talaud dan Penimbunan Jalan Poros Alesalewo ke Wanio	Peningkatan Jalan	Dusun II Cellengeng dan Wanio, Kab. Sidenreng Rappang, Panca Lautan, Alesalewo	DINAS BINA MARGA, CIPTA KARYA, TATA RUANG, PERTANAHAN, DAN PERUMAHAN RAKYAT	Rekomendasi : Disetujui	1493	Rekomendasi : Disetujui
						Koefisien : 2500 Meter		Koefisien : 2500 Meter
						Anggaran : 875000000		Anggaran : 875000000
1494	DARMAWATI	karena bangunan rumah dinas sudah banyak yang rusak	Rehabilitasi Sedang/Berat Rumah Dinas Kepala Sekolah/Guru/Penjaga Sekolah	SDN 8 Benteng, Kab. Sidenreng Rappang, Baranti, Benteng	DINAS PENDIDIKAN DAN KEBUDAYAAN	Rekomendasi : setuju	1494	Rekomendasi : Usulan disetujui
						Koefisien : 30 meter		Koefisien : 30 meter
						Anggaran : 100000000		Anggaran : 100000000

NO.	PENGUSUL	PERMASALAHAN	USULAN	ALAMAT	SKPD TUJUAN	REKOMENDASI		
						MITRA BAPPEDA	SKPD	
1	2	3	4	5	6	7	8	
1495	DARMAWATI	karena sering terjadinya genangan air di halaman sekolah	Pembangunan Paving Block Halaman Sekolah	TK DW Benteng, Kab. Sidenreng Rappang, Baranti, Benteng	DINAS PENDIDIKAN DAN KEBUDAYAAN	Rekomendasi : setuju	1495	Rekomendasi : Usulan disetujui
						Koefisien : 30 meter		Koefisien : 30 meter
						Anggaran : 10000000		Anggaran : 4500000
1496	ANDI TENRIWARU, S. Sos	Tidak adanya lahan untuk TK PGRI Panreng Rijang	Pengadaan Tanah	Lingkungan Panreng Rijang, Kab. Sidenreng Rappang, Baranti, Mamminasae	DINAS BINA MARGA, CIPTA KARYA, TATA RUANG, PERTANAHAN, DAN PERUMAHAN RAKYAT	Rekomendasi : Disetujui	1496	Rekomendasi : Disetujui
						Koefisien : 250 M2		Koefisien : 250 M2
						Anggaran : 150000000		Anggaran : 150000000
1497	hasnawati	Rusak	Perbaiki Pintu Air	Lingk I Lajonga, Kab. Sidenreng Rappang, Panca Lautan, Lajonga	DINAS PENGELOLAAN SUMBER DAYA AIR	Rekomendasi : Disetujui	1497	Rekomendasi : Disetujui, Memenuhi Persyaratan Teknis
						Koefisien : 1 Paket		Koefisien : 1 Paket
						Anggaran : 15000000		Anggaran : 15000000
1498	DARMAWATI	karena sering terjadinya genangan air di halaman sekolah	Pembangunan Paving Block Halaman Sekolah	SDN 10 Benteng, Kab. Sidenreng Rappang, Baranti, Benteng	DINAS PENDIDIKAN DAN KEBUDAYAAN	Rekomendasi : setuju	1498	Rekomendasi : Usulan disetujui
						Koefisien : 625 meter		Koefisien : 500 meter
						Anggaran : 93750000		Anggaran : 75000000
1499	DARMAWATI	karena sering terjadinya genangan air di halaman sekolah	Pembangunan Paving Block Halaman Sekolah	SDN 11 Benteng, Kab. Sidenreng Rappang, Baranti, Benteng	DINAS PENDIDIKAN DAN KEBUDAYAAN	Rekomendasi : setuju	1499	Rekomendasi : Usulan disetujui
						Koefisien : 484 meter		Koefisien : 484 meter
						Anggaran : 72600000		Anggaran : 72600000
1500	marwati	Ada Kelompok yang Ingin Dibina Namun Terkendala dengan Alat.	Pengadaan Alat Tata Boga	Dusun I Alesalewo, Kab. Sidenreng Rappang, Panca Lautan, Alessalewo	DINAS PERDAGANGAN DAN PERINDUSTRIAN	Rekomendasi : Setuju untuk ditindaklanjuti	1500	Rekomendasi : Disetujui dengan syarat Proposal dan Akta Pendirian Kelompok
						Koefisien : 1 Kelompok		Koefisien : 1 Kelompok
						Anggaran : 25000000		Anggaran : 25000000
1501	hasnawati	rehabilitasi jaringan irigasi Kelurahan Lajonga	Rehabilitasi Jaringan Irigasi	Lingk I Lajonga, Kab. Sidenreng Rappang, Panca Lautan, Lajonga	DINAS PENGELOLAAN SUMBER DAYA AIR	Rekomendasi : Pindah OPD Dinas PSDA	1501	Rekomendasi : Disetujui, Memenuhi Persyaratan Teknis
						Koefisien : 500 Meter		Koefisien : 500 Meter
						Anggaran : 100000000		Anggaran : 100000000
1502	Mukhsanah	tidak memadai jaringan irigasi	Pembangunan Jaringan Irigasi Usaha Tani	Kelurahan Rappang, Kab. Sidenreng Rappang, Panca Rijang, Rappang	DINAS TANAMAN PANGAN, HORTIKULTURA, PERKEBUNAN, DAN KETAHANAN PANGAN	Rekomendasi : Setuju untuk ditindaklanjuti	1502	Rekomendasi : setuju, dengan melengkapi data teknis, proposal, SID, dan RAB serta surat
						Koefisien : 200 meter		Koefisien : 200 meter
						Anggaran : 24000000		Anggaran : 86000000
1503	hasnawati	Bedah Rumah kelurahan Lajonga	Rehab Rumah / Bedah Rumah	Lingk I Lajonga & Lingk II Rijang Benteng, Kab. Sidenreng Rappang, Panca Lautan, Lajonga	DINAS BINA MARGA, CIPTA KARYA, TATA RUANG, PERTANAHAN, DAN PERUMAHAN RAKYAT	Rekomendasi : Disetujui	1503	Rekomendasi : disetujui
						Koefisien : 30 unit		Koefisien : 30 unit
						Anggaran : 600000000		Anggaran : 600000000

NO.	PENGUSUL	PERMASALAHAN	USULAN	ALAMAT	SKPD TUJUAN	REKOMENDASI		
						MITRA BAPPEDA	SKPD	
1	2	3	4	5	6	7	8	
1504	Mukhsanah	longsor di sekitar sungai	Perkuatan Talud Pemasangan Bronjong	Jln. Harapan, Jln. Lasinrang dan belakang pekuburan, Kab. Sidenreng Rappang, Panca Rijang, Rappang	DINAS PENGELOLAAN SUMBER DAYA AIR	Rekomendasi : Disetujui	1504	Rekomendasi : Disetujui, Memenuhi Persyaratan Teknis
						Koefisien : 1500 meter		Koefisien : 1500 meter
						Anggaran : 1275000000		Anggaran : 1275000000
1505	hasnawati	Pengadaan sarana & prasana olahraga kelurahan Lajonga	Pembangunan Sarana Dan Prasarana Olahraga	lingk I lajonga & Lingk II Rijang Benteng, Kab. Sidenreng Rappang, Panca Lautan, Lajonga	DINAS KEPEMUDAAN, OLAHRAGA DAN KEPARIWISATAAN	Rekomendasi : setuju	1505	Rekomendasi : Menyesuaikan APBD dan legal administratif
						Koefisien : 1 Ls		Koefisien : 1 Ls
						Anggaran : 20000000		Anggaran : 20000000
1506	hasnawati	pengadaan itik	Bantuan Pengadaan Itik	Lingk I Lajonga dan Rijang Benteng, Kab. Sidenreng Rappang, Panca Lautan, Lajonga	DINAS PETERNAKAN DAN PERIKANAN	Rekomendasi : Setuju untuk ditindaklanjuti	1506	Rekomendasi : Setuju untuk ditindaklanjuti
						Koefisien : 1000 ekor		Koefisien : 1000 ekor
						Anggaran : 50000000		Anggaran : 50000000
1507	hasnawati	Pengadaan Perahu	Bantuan Pengadaan Perahu Nelayan	Lingk I lajonga & Lingk II Rijang Benteng, Kab. Sidenreng Rappang, Panca Lautan, Lajonga	DINAS PETERNAKAN DAN PERIKANAN	Rekomendasi : Setuju untuk ditindaklanjuti	1507	Rekomendasi : Setuju untuk ditindaklanjuti
						Koefisien : 1 unit		Koefisien : 1 unit
						Anggaran : 16800000		Anggaran : 16800000
1508	SURIYATI RESSANG	Jalan mulai rusak / tergenang ar	Rehabilitasi Jalan	Kelurahan Duampanua, Kab. Sidenreng Rappang, Baranti, Duampanua	DINAS BINA MARGA, CIPTA KARYA, TATA RUANG, PERTANAHAN, DAN PERUMAHAN RAKYAT	Rekomendasi : Disetujui	1508	Rekomendasi : Disetujui
						Koefisien : 2 Km		Koefisien : 2 Km
						Anggaran : 700000000		Anggaran : 700000000
1509	hasnawati	Pengadaan mesin Pelet ikan	Bantuan Mesin Pelet Ikan	Lingk I Lajonga dan II Rijang Benteng, Kab. Sidenreng Rappang, Panca Lautan, Lajonga	DINAS PETERNAKAN DAN PERIKANAN	Rekomendasi : Setuju untuk ditindaklanjuti	1509	Rekomendasi : Setuju untuk ditindaklanjuti
						Koefisien : 1 unit		Koefisien : 1 unit
						Anggaran : 13000000		Anggaran : 12500000
1510	hasnawati	bantuan bibit ikan mas kelurahan Lajonga	Bantuan Bibit Ikan (Ikan Mas)	lingk I lajonga & lingk II Rijang Benteng, Kab. Sidenreng Rappang, Panca Lautan, Lajonga	DINAS PETERNAKAN DAN PERIKANAN	Rekomendasi : Setuju untuk ditindaklanjuti	1510	Rekomendasi : Setuju untuk ditindaklanjuti
						Koefisien : 10000 ekor		Koefisien : 10000 ekor
						Anggaran : 5000000		Anggaran : 5000000
1511	hasnawati	pembangunan kolam ikan	Bantuan Pembangunan Dan Peningkatan Kolam Ikan	lingk I Lajonga & Lingk II Rijang Benteng, Kab. Sidenreng Rappang, Panca Lautan, Lajonga	DINAS PETERNAKAN DAN PERIKANAN	Rekomendasi : Setuju untuk ditindaklanjuti	1511	Rekomendasi : Setuju untuk ditindaklanjuti
						Koefisien : 1 unit		Koefisien : 1 unit
						Anggaran : 100000000		Anggaran : 100000000
1512	ANDI MANGKAU, S.Sos	masih tanah	Pembangunan Jalan	Lingkungan II Lawawoi, Kab. Sidenreng Rappang, Watang Pulu, Lawawoi	DINAS BINA MARGA, CIPTA KARYA, TATA RUANG, PERTANAHAN, DAN PERUMAHAN RAKYAT	Rekomendasi : Disetujui	1512	Rekomendasi : Disetujui
						Koefisien : 1 km		Koefisien : 1 km
						Anggaran : 350000000		Anggaran : 350000000

NO.	PENGUSUL	PERMASALAHAN	USULAN	ALAMAT	SKPD TUJUAN	REKOMENDASI	
						MITRA BAPPEDA	SKPD
1	2	3	4	5	6	7	8
1513	hasnawati	Sanggar tani	Pembangunan Balai Penyuluhan Pertanian	Lingk I Lajonga & Lingk II Rijang Benteng, Kab. Sidenreng Rappang, Panca Lautan, Lajonga	DINAS TANAMAN PANGAN, HORTIKULTURA, PERKEBUNAN, DAN KETAHANAN PANGAN	Rekomendasi : Setuju untuk ditindaklanjuti Koefisien : 1 Unit Anggaran : 100000000	1513 Rekomendasi : Disetujui Koefisien : 2 Unit Anggaran : 100000000
1514	SURIYATI RESSANG	Tidak ada jalur penghubung yang lebih dekat ke Kel.Benteng	Pembangunan Jembatan	Lingkungan Simae, Kab. Sidenreng Rappang, Baranti, Duampanua	DINAS BINA MARGA, CIPTA KARYA, TATA RUANG, PERTANAHAN, DAN PERUMAHAN RAKYAT	Rekomendasi : Disetujui Koefisien : 180 M2 Anggaran : 500000000	1514 Rekomendasi : Disetujui Koefisien : 180 M2 Anggaran : 500000000
1515	hasnawati	peltihan kelompok wanita Tani kelurahan Lajonga	Pelatihan Kelompok Wanita Tani	Lingk I Lajonga & Lingk II Rijang Benteng, Kab. Sidenreng Rappang, Panca Lautan, Lajonga	DINAS TANAMAN PANGAN, HORTIKULTURA, PERKEBUNAN, DAN KETAHANAN PANGAN	Rekomendasi : Setuju untuk ditindaklanjuti Koefisien : 1 Kelompok Anggaran : 15000000	1515 Rekomendasi : Setuju, karena merupakan program prioritas Bupati (ada di RPJMD) Koefisien : 1 Kelompok Anggaran : 15000000
1516	SURIYATI RESSANG	Masyarakat membuang sampah sembarangan	Pembangunan / Penyediaan Limbah Setempat	Lingkungan Passeno II, Kab. Sidenreng Rappang, Baranti, Duampanua	DINAS LINGKUNGAN HIDUP	Rekomendasi : Pindah OPD Dinas Lingkungan Hidup Koefisien : 3 Unit Anggaran : 150000000	1516 Rekomendasi : disetujui Koefisien : 3 Unit Anggaran : 150000000
1517	SURIYATI RESSANG	Jalan rusak parah	Rabat Beton	Kelurahan Duampanua, Kab. Sidenreng Rappang, Baranti, Duampanua	DINAS BINA MARGA, CIPTA KARYA, TATA RUANG, PERTANAHAN, DAN PERUMAHAN RAKYAT	Rekomendasi : Disetujui Koefisien : 3 Km Anggaran : 4500000000	1517 Rekomendasi : Disetujui Koefisien : 3 Km Anggaran : 4500000000
1518	hasnawati	Bibit Sayur-Sayuran	Bantuan Bibit Pekarangan	lingk I Lajonga & Lingk II Rijang Benteng, Kab. Sidenreng Rappang, Panca Lautan, Lajonga	DINAS TANAMAN PANGAN, HORTIKULTURA, PERKEBUNAN, DAN KETAHANAN PANGAN	Rekomendasi : Disetujui untuk ditindaklanjuti Koefisien : 1 kwt Anggaran : 62500000	1518 Rekomendasi : Setuju, karena merupakan program prioritas Bupati (ada di RPJMD) Koefisien : 1 kwt Anggaran : 62500000
1519	SURIYATI RESSANG	Air irigasi tidak lancar / terjadi pengendapan	Rehabilitasi Jaringan Irigasi	Kelurahan Duampanua, Kab. Sidenreng Rappang, Baranti, Duampanua	DINAS PENGELOLAAN SUMBER DAYA AIR	Rekomendasi : Pindah OPD Dinas PSDA Koefisien : 1 Km Anggaran : 350000000	1519 Rekomendasi : Disetujui, Memenuhi Persyaratan Teknis Koefisien : 1 Km Anggaran : 350000000
1520	hasnawati	bibit Tanaman Kakao	Bantuan Bibit Tanaman Perkebunan (Kakao)	lingk I Lajonga & Lingk II Rijang Benteng, Kab. Sidenreng Rappang, Panca Lautan, Lajonga	DINAS TANAMAN PANGAN, HORTIKULTURA, PERKEBUNAN, DAN KETAHANAN PANGAN	Rekomendasi : Setuju untuk ditindaklanjuti Koefisien : 3000 pohon Anggaran : 24000000	1520 Rekomendasi : setuju untuk ditindak lanjuti Koefisien : 1000 pohon Anggaran : 25000000
1521	SURIYATI RESSANG	Air tidak lancar / terjadi pengendapan	Normalisasi/ Restorasi Sungai	Kelurahan Duampanua, Kab. Sidenreng Rappang, Baranti, Duampanua	DINAS PENGELOLAAN SUMBER DAYA AIR	Rekomendasi : Disetujui Koefisien : 1000 meter Anggaran : 120000000	1521 Rekomendasi : Disetujui, Memenuhi Persyaratan Teknis Koefisien : 1000 meter Anggaran : 120000000

NO.	PENGUSUL	PERMASALAHAN	USULAN	ALAMAT	SKPD TUJUAN	REKOMENDASI		
						MITRA BAPPEDA	SKPD	
1	2	3	4	5	6	7	8	
1522	SURIYATI RESSANG	Sering banjir	Penimbunan dan Tambahan Pemasangan Talud Penahan Banjir Sungai	Kelurahan Duampanua, Kab. Sidenreng Rappang, Baranti, Duampanua	DINAS PENGELOLAAN SUMBER DAYA AIR	Rekomendasi : Disetujui	1522	Rekomendasi : Disetujui, Memenuhi Persyaratan Teknis
						Koefisien : 1000 meter		Koefisien : 1000 meter
						Anggaran : 300000000		Anggaran : 300000000
1523	hasnawati	Pemasangan Talud Kelurahan Lajonga	Penimbunan dan Tambahan Pemasangan Talud Penahan Banjir Sungai	Lingk I Lajonga & Lingk II Rijang Benteng, Kab. Sidenreng Rappang, Panca Lautan, Lajonga	DINAS PENGELOLAAN SUMBER DAYA AIR	Rekomendasi : Disetujui	1523	Rekomendasi : Disetujui, Memenuhi Persyaratan Teknis
						Koefisien : 1000 meter		Koefisien : 1000 meter
						Anggaran : 300000000		Anggaran : 300000000
1524	marwati	Pembangunan Talud jalan Poros Alesalewo Teteaji untuk Menahan Naiknya Air dimusim Hujan yang Mengakibatkan Banjir dan Agar jalan Tidak Tergerus Ombak.	Peningkatan Jalan	Alesalewo Teteaji, Kab. Sidenreng Rappang, Panca Lautan, Alessalewo	DINAS BINA MARGA, CIPTA KARYA, TATA RUANG, PERTANAHAN, DAN PERUMAHAN RAKYAT	Rekomendasi : Disetujui	1524	Rekomendasi : Disetujui
						Koefisien : 3 Km		Koefisien : 3 Km
						Anggaran : 2100000000		Anggaran : 2100000000
1525	SURIYATI RESSANG	Pinggir Talud rusak / longsor	Perkuatan Talud Pemasangan Bronjong	Kelurahan Duampanua, Kab. Sidenreng Rappang, Baranti, Duampanua	DINAS PENGELOLAAN SUMBER DAYA AIR	Rekomendasi : Disetujui	1525	Rekomendasi : Disetujui, Memenuhi Persyaratan Teknis
						Koefisien : 500 meter		Koefisien : 500 meter
						Anggaran : 150000000		Anggaran : 150000000
1526	hasnawati	pengadaan sarana pengendalian Hama dan penyakit pertanian kel. lajonga	Pengadaan Sarana Pengendalian Hama dan Penyakit Pertanian	Lingk I Lajonga & lingk II Rijang Benteng, Kab. Sidenreng Rappang, Panca Lautan, Lajonga	DINAS TANAMAN PANGAN, HORTIKULTURA, PERKEBUNAN, DAN KETAHANAN PANGAN	Rekomendasi : Setuju untuk ditindaklanjuti	1526	Rekomendasi : setuju
						Koefisien : 10 Dos		Koefisien : 10 Dos
						Anggaran : 100000000		Anggaran : 100000000
1527	SURIYATI RESSANG	Banyaknya sampah	Pengerukan Saluran Pembuang	Kelurahan Duampanua, Kab. Sidenreng Rappang, Baranti, Duampanua	DINAS PENGELOLAAN SUMBER DAYA AIR	Rekomendasi : Disetujui	1527	Rekomendasi : Disetujui, Memenuhi Persyaratan Teknis
						Koefisien : 2000 meter		Koefisien : 2000 meter
						Anggaran : 320000000		Anggaran : 320000000
1528	SURIYATI RESSANG	Sungai mulai dangkal	Pengerukan Sungai	Kelurahan Duampanua, Kab. Sidenreng Rappang, Baranti, Duampanua	DINAS PENGELOLAAN SUMBER DAYA AIR	Rekomendasi : Disetujui	1528	Rekomendasi : Disetujui, Memenuhi Persyaratan Teknis
						Koefisien : 1500 meter		Koefisien : 1500 meter
						Anggaran : 180000000		Anggaran : 180000000
1529	hasnawati	pelatihan kelompok Tani komoditi tanaman pangan kel lajonga	Pelatihan Kelompok Tani Komoditi Tanaman Pangan	Lingk I lajonga dan Lingk II Rijang Benteng, Kab. Sidenreng Rappang, Panca Lautan, Lajonga	DINAS TANAMAN PANGAN, HORTIKULTURA, PERKEBUNAN, DAN KETAHANAN PANGAN	Rekomendasi : Setuju untuk ditindaklanjuti	1529	Rekomendasi : Setuju untuk ditindaklanjuti
						Koefisien : 1 Kelompok		Koefisien : 1 Kelompok
						Anggaran : 15000000		Anggaran : 15000000
1530	marwati	Pembangunan WC Mesjid Babul Qhairat dan Mesjid Nurul Huda	Pemberian Bantuan Perbaikan Sarana Fasilitas Keagamaan	Dusun II Cellengeng, Kab. Sidenreng Rappang, Panca Lautan, Alessalewo	SEKRETARIAT DAERAH	Rekomendasi : disetujui	1530	Rekomendasi : disetujui
						Koefisien : 2 paket		Koefisien : 2 paket
						Anggaran : 150000000		Anggaran : 150000000



NO.	PENGUSUL	PERMASALAHAN	USULAN	ALAMAT	SKPD TUJUAN	REKOMENDASI	
						MITRA BAPPEDA	SKPD
1	2	3	4	5	6	7	8
1531	hasnawati	pengadaan fungsida kel. Lajonga	Pengadaan Fungsida	lingk I dan II Lajonga, Kab. Sidenreng Rappang, Panca Lautan, Lajonga	DINAS TANAMAN PANGAN, HORTIKULTURA, PERKEBUNAN, DAN KETAHANAN PANGAN	Rekomendasi : Setuju untuk ditindaklanjuti Koefisien : 10 Dos Anggaran : 100000000	1531 Rekomendasi : setuju Koefisien : 10 Dos Anggaran : 100000000
1532	hasnawati	Pengadaan alat tata boga kel. lajonga	Pengadaan Alat Tata Boga	Lingk I Lajonga Dan Lingk II Rijang Benteng, Kab. Sidenreng Rappang, Panca Lautan, Lajonga	DINAS PERDAGANGAN DAN PERINDUSTRIAN	Rekomendasi : Setuju untuk ditindaklanjuti Koefisien : 1 Kelompok Anggaran : 25000000	1532 Rekomendasi : Disetujui dengan syarat Proposal dan Akta Pendirian Kelompok Koefisien : 1 Kelompok Anggaran : 25000000
1533	SURIYATI RESSANG	Banyak rumah tidak layak huni	Rehab Rumah / Bedah Rumah	Kelurahan Duampanua, Kab. Sidenreng Rappang, Baranti, Duampanua	DINAS BINA MARGA, CIPTA KARYA, TATA RUANG, PERTANAHAN, DAN PERUMAHAN RAKYAT	Rekomendasi : Disetujui Koefisien : 50 unit Anggaran : 1000000000	1533 Rekomendasi : disetujui Koefisien : 50 unit Anggaran : 1000000000
1534	hasnawati	pengadaan alat menjahit kel. Lajonga	Pengadaan Alat Menjahit	Lingk I & II Lajonga, Kab. Sidenreng Rappang, Panca Lautan, Lajonga	DINAS PERDAGANGAN DAN PERINDUSTRIAN	Rekomendasi : Setuju untuk ditindaklanjuti Koefisien : 2 Kelompok Anggaran : 100000000	1534 Rekomendasi : Disetujui dengan syarat Proposal dan Akta Pendirian Kelompok Koefisien : 2 Kelompok Anggaran : 100000000
1535	hasnawati	Pengadaan Pertukangan Kayu Kel. Lajonga	Pengadaan Alat Pertukangan Kayu	Lingk I Lajonga & Lingk II Rijang Benteng, Kab. Sidenreng Rappang, Panca Lautan, Lajonga	DINAS PERDAGANGAN DAN PERINDUSTRIAN	Rekomendasi : Setuju untuk ditindaklanjuti Koefisien : 1 Kelompok Anggaran : 15000000	1535 Rekomendasi : Disetujui dengan syarat Proposal dan Akta Pendirian Kelompok Koefisien : 1 Kelompok Anggaran : 15000000
1536	hasnawati	Pengadaan alat las Kel. Lajonga	Pengadaan Alat Perbengkelan/Las	Lingk I Lajonga & Lingk II Rijang Benteng, Kab. Sidenreng Rappang, Panca Lautan, Lajonga	DINAS PERDAGANGAN DAN PERINDUSTRIAN	Rekomendasi : Setuju untuk ditindaklanjuti Koefisien : 1 Kelompok Anggaran : 25000000	1536 Rekomendasi : Disetujui dengan syarat Proposal dan Akta Pendirian Kelompok Koefisien : 1 Kelompok Anggaran : 25000000
1537	SURIYATI RESSANG	Kurangnya keterampilan pemuda / pemudi	Pelatihan Keterampilan Bagi Pencari Kerja	Kelurahan Duampanua, Kab. Sidenreng Rappang, Baranti, Duampanua	DINAS KOPERASI, UKM, TENAGA KERJA DAN TRANSMIGRASI	Rekomendasi : Setuju untuk ditindaklanjuti Koefisien : 3 kelompok Anggaran : 45000000	1537 Rekomendasi : Dilengkapi proposal Koefisien : 2 kelompok Anggaran : 40000000
1538	marwati	Ada Lokasi Ada Kelompok, Tapi ada Ternak	Bantuan Pengadaan Itik	Dusun I Alesalewo, Kab. Sidenreng Rappang, Panca Lautan, Alessalewo	DINAS PETERNAKAN DAN PERIKANAN	Rekomendasi : Setuju untuk ditindaklanjuti Koefisien : 1000 ekor Anggaran : 50000000	1538 Rekomendasi : Setuju untuk ditindaklanjuti Koefisien : 1000 ekor Anggaran : 50000000
1539	hasnawati	Pemberian Bantuan organisasi keagamaan kel. lajonga	Pemberian Bantuan Organisasi Keagamaan	Lingk I Lajonga & Lingk II Rijang Benteng, Kab. Sidenreng Rappang, Panca Lautan, Lajonga	SEKRETARIAT DAERAH	Rekomendasi : disetujui Koefisien : 1 kelompok Anggaran : 50000000	1539 Rekomendasi : disetujui Koefisien : 1 kelompok Anggaran : 50000000

NO.	PENGUSUL	PERMASALAHAN	USULAN	ALAMAT	SKPD TUJUAN	REKOMENDASI		
						MITRA BAPPEDA	SKPD	
1	2	3	4	5	6	7	8	
1540	hasnawati	Bantuan perbaikan Sarana Fasilitas Keagamaan	Pemberian Bantuan Perbaikan Sarana Fasilitas Keagamaan	Lingk I Lajonga & Lingk II Rijang Benteng, Kab. Sidenreng Rappang, Panca Lautan, Lajonga	SEKRETARIAT DAERAH	Rekomendasi : disetujui	1540	Rekomendasi : disetujui
						Koefisien : 1 paket		Koefisien : 1 paket
						Anggaran : 100000000		Anggaran : 100000000
1541	SURIYATI RESSANG	Kurangnya lapangan pekerjaan bagi perempuan	Pembinaan Manajemen Usaha Perempuan	Kelurahan Duampanua, Kab. Sidenreng Rappang, Baranti, Duampanua	DINAS PEMBERDAYAAN MASYARAKAT, DESA, PEREMPUAN DAN PERLINDUNGAN ANAK	Rekomendasi : Disetujui	1541	Rekomendasi : disetujui
						Koefisien : 1 orang		Koefisien : 100 orang
						Anggaran : 100000000		Anggaran : 60000000
1542	Andi Bangsawan	Pembangunan Gedung Kantor Kelurahan Pangkajene	Pembangunan Gedung	Jalan Lanto Daeng Pasewang, Kab. Sidenreng Rappang, Maritengngae, Pangkajene	DINAS BINA MARGA, CIPTA KARYA, TATA RUANG, PERTANAHAN, DAN PERUMAHAN RAKYAT	Rekomendasi : Disetujui	1542	Rekomendasi : Disetujui
						Koefisien : 1 Unit		Koefisien : 1 Unit
						Anggaran : 750000000		Anggaran : 750000000
1543	Mukhsanah	Belum adanya kelengkapan musik pionika	Pengadaan Perlengkapan Sekolah	SD N 1 Rappang Jln.A.Pakkanna, Kab. Sidenreng Rappang, Panca Rijang, Rappang	DINAS PENDIDIKAN DAN KEBUDAYAAN	Rekomendasi : setuju	1543	Rekomendasi : Usulan disetujui
						Koefisien : 10 buah		Koefisien : 10 buah
						Anggaran : 20000000		Anggaran : 20000000
1544	hasnawati	pembinaan keagamaan kel. Lajonga	Pembinaan Keagamaan	lingk I Lajonga & Lingk II Rijang Benteng, Kab. Sidenreng Rappang, Panca Lautan, Lajonga	SEKRETARIAT DAERAH	Rekomendasi : disetujui	1544	Rekomendasi : disetujui
						Koefisien : 1 kelompok		Koefisien : 1 kelompok
						Anggaran : 100000000		Anggaran : 100000000
1545	Andi Bangsawan	Pengadaan Lampu Jalan Sepanjang Lorong Dalam Pangkajene	Pengadaan Lampu Jalan	Lingkungan 1,2, dan 3, Kab. Sidenreng Rappang, Maritengngae, Pangkajene	DINAS BINA MARGA, CIPTA KARYA, TATA RUANG, PERTANAHAN, DAN PERUMAHAN RAKYAT	Rekomendasi : Disetujui	1545	Rekomendasi : Disetujui
						Koefisien : 30 Tiang		Koefisien : 30 Tiang
						Anggaran : 300000000		Anggaran : 450000000
1546	SURIYATI RESSANG	Kurangnya pengetahuan wanita tani tentang ilmu pertanian	Pelatihan Kelompok Wanita Tani	Kelurahan Duampanua, Kab. Sidenreng Rappang, Baranti, Duampanua	DINAS TANAMAN PANGAN, HORTIKULTURA, PERKEBUNAN, DAN KETAHANAN PANGAN	Rekomendasi : Setuju untuk ditindaklanjuti	1546	Rekomendasi : Setuju, karena merupakan program prioritas Bupati (ada di RPJMD)
						Koefisien : 2 Kelompok		Koefisien : 2 Kelompok
						Anggaran : 30000000		Anggaran : 30000000
1547	Andi Bangsawan	Pembangunan Baru Rabat Beton Jalan	Rabat Beton	Jalan Lapadda, Kab. Sidenreng Rappang, Maritengngae, Pangkajene	DINAS BINA MARGA, CIPTA KARYA, TATA RUANG, PERTANAHAN, DAN PERUMAHAN RAKYAT	Rekomendasi : Disetujui	1547	Rekomendasi : Disetujui
						Koefisien : 1 Km		Koefisien : 1 Km
						Anggaran : 1500000000		Anggaran : 1500000000
1548	SURIYATI RESSANG	Kurangnya pemanfaatan lahan pekarangan	Pemanfaatan Lahan Pekarangan	Kelurahan Duampanua, Kab. Sidenreng Rappang, Baranti, Duampanua	DINAS TANAMAN PANGAN, HORTIKULTURA, PERKEBUNAN, DAN KETAHANAN PANGAN	Rekomendasi : Disetujui untuk ditindaklanjuti	1548	Rekomendasi : Setuju, karena merupakan program prioritas Bupati (ada di RPJMD)
						Koefisien : 1 kwt		Koefisien : 1 kwt
						Anggaran : 30000000		Anggaran : 30000000

NO.	PENGUSUL	PERMASALAHAN	USULAN	ALAMAT	SKPD TUJUAN	REKOMENDASI		
						MITRA BAPPEDA	SKPD	
1	2	3	4	5	6	7	8	
1549	Andi Bangsawan	Pembangunan Dekker	Pembangunan dan Pemeliharaan Dekker	Jalan Lapadda, Kab. Sidenreng Rappang, Maritengngae, Pangkajene	DINAS BINA MARGA, CIPTA KARYA, TATA RUANG, PERTANAHAN, DAN PERUMAHAN RAKYAT	Rekomendasi : Disetujui	1549	Rekomendasi : disetujui
						Koefisien : 1 Unit		Koefisien : 1 Unit
						Anggaran : 50000000		Anggaran : 50000000
1550	Andi Bangsawan	Pembangunan Rabat Beton Jalan	Rabat Beton	Jalan Callakara - Nene Mallomo, Kab. Sidenreng Rappang, Maritengngae, Pangkajene	DINAS BINA MARGA, CIPTA KARYA, TATA RUANG, PERTANAHAN, DAN PERUMAHAN RAKYAT	Rekomendasi : Disetujui	1550	Rekomendasi : Disetujui
						Koefisien : 1 Km		Koefisien : 1 Km
						Anggaran : 1500000000		Anggaran : 1500000000
1551	Andi Bangsawan	Pembangunan Rabat Beton Jalan	Rabat Beton	Jalan A. Takko (Utara Terminal), Kab. Sidenreng Rappang, Maritengngae, Pangkajene	DINAS BINA MARGA, CIPTA KARYA, TATA RUANG, PERTANAHAN, DAN PERUMAHAN RAKYAT	Rekomendasi : Disetujui	1551	Rekomendasi : Disetujui
						Koefisien : 1 Km		Koefisien : 1 Km
						Anggaran : 1500000000		Anggaran : 1500000000
1552	Andi Bangsawan	Pembangunan Rabat Beton Jalan	Rabat Beton	Jalan Wa Mansure (Barat Pasar), Kab. Sidenreng Rappang, Maritengngae, Pangkajene	DINAS BINA MARGA, CIPTA KARYA, TATA RUANG, PERTANAHAN, DAN PERUMAHAN RAKYAT	Rekomendasi : Disetujui	1552	Rekomendasi : Disetujui
						Koefisien : 1 Km		Koefisien : 1 Km
						Anggaran : 2000000000		Anggaran : 2000000000
1553	Andi Bangsawan	Pembangunan Rabat Beton Jalan	Rabat Beton	Jalan Lanto Daeng Passewang (Timur Pasar-Jalan Poros Soppeng), Kab. Sidenreng Rappang, Maritengngae, Pangkajene	DINAS BINA MARGA, CIPTA KARYA, TATA RUANG, PERTANAHAN, DAN PERUMAHAN RAKYAT	Rekomendasi : Disetujui	1553	Rekomendasi : Disetujui
						Koefisien : 1 Km		Koefisien : 1 Km
						Anggaran : 1500000000		Anggaran : 1500000000
1554	Andi Bangsawan	Pembangunan Rabat Beton Jalan	Rabat Beton	Jalan A. Nurdin (Timur Mesjid Raya-SMP N 1 Pangsidi), Kab. Sidenreng Rappang, Maritengngae, Pangkajene	DINAS BINA MARGA, CIPTA KARYA, TATA RUANG, PERTANAHAN, DAN PERUMAHAN RAKYAT	Rekomendasi : Disetujui	1554	Rekomendasi : Disetujui
						Koefisien : 1 Km		Koefisien : 1 Km
						Anggaran : 1500000000		Anggaran : 1500000000
1555	Andi Bangsawan	Pembangunan Rabat Beton Jalan	Rabat Beton	Jalan Emmy Saelan ( Timur Rujab-Jalan panyiyi, Kab. Sidenreng Rappang, Maritengngae, Pangkajene	DINAS BINA MARGA, CIPTA KARYA, TATA RUANG, PERTANAHAN, DAN PERUMAHAN RAKYAT	Rekomendasi : Disetujui	1555	Rekomendasi : Disetujui
						Koefisien : 1 Km		Koefisien : 1 Km
						Anggaran : 1500000000		Anggaran : 1500000000
1556	SURIYATI RESSANG	Kurangnya pemanfaatan lahan pekarangan	Bantuan Bibit Pekarangan	Kelurahan Duampanua, Kab. Sidenreng Rappang, Baranti, Duampanua	DINAS TANAMAN PANGAN, HORTIKULTURA, PERKEBUNAN, DAN KETAHANAN PANGAN	Rekomendasi : Disetujui untuk ditindaklanjuti	1556	Rekomendasi : Setuju, karena merupakan program prioritas Bupati (ada di RPJMD)
						Koefisien : 2 kwt		Koefisien : 2 kwt
						Anggaran : 12500000		Anggaran : 12500000
1557	Andi Bangsawan	Pembangunan Rabat Beton Jalan	Rabat Beton	Jalan Ressayang- Jalan A. Noni, Kab. Sidenreng Rappang, Maritengngae, Pangkajene	DINAS BINA MARGA, CIPTA KARYA, TATA RUANG, PERTANAHAN, DAN PERUMAHAN RAKYAT	Rekomendasi : Disetujui	1557	Rekomendasi : Disetujui
						Koefisien : 1 Km		Koefisien : 1 Km
						Anggaran : 1500000000		Anggaran : 1500000000

NO.	PENGUSUL	PERMASALAHAN	USULAN	ALAMAT	SKPD TUJUAN	REKOMENDASI		
						MITRA BAPPEDA	SKPD	
1	2	3	4	5	6	7	8	
1558	Andi Bangsawan	Pembangunan Rabat Beton Jalan	Rabat Beton	Jalan Syam Ratulangi - Perumahan 10, Kab. Sidenreng Rappang, Maritengngae, Pangkajene	DINAS BINA MARGA, CIPTA KARYA, TATA RUANG, PERTANAHAN, DAN PERUMAHAN RAKYAT	Rekomendasi : Disetujui	1558	Rekomendasi : Disetujui
						Koefisien : 1 Km		Koefisien : 1 Km
						Anggaran : 1500000000		Anggaran : 1500000000
1559	Andi Bangsawan	Pembangunan Rabat Beton Jalan	Rabat Beton	Jalan Abidin Pido - Jalan A. Mangkau, Kab. Sidenreng Rappang, Maritengngae, Pangkajene	DINAS BINA MARGA, CIPTA KARYA, TATA RUANG, PERTANAHAN, DAN PERUMAHAN RAKYAT	Rekomendasi : Disetujui	1559	Rekomendasi : Disetujui
						Koefisien : 1 Km		Koefisien : 1 Km
						Anggaran : 1500000000		Anggaran : 1500000000
1560	Andi Bangsawan	Pembangunan Rabat Beton Jalan	Rabat Beton	Jalan A. Mappanyukki (Barat Pasar), Kab. Sidenreng Rappang, Maritengngae, Pangkajene	DINAS BINA MARGA, CIPTA KARYA, TATA RUANG, PERTANAHAN, DAN PERUMAHAN RAKYAT	Rekomendasi : Disetujui	1560	Rekomendasi : Disetujui
						Koefisien : 1 Km		Koefisien : 1 Km
						Anggaran : 1500000000		Anggaran : 1500000000
1561	ANDI TENRIWARU, S. Sos	Munculnya genangan air pada permukaan halaman sekolah yang tidak rata	Pembangunan Paving Block Halaman Sekolah	SDN 5 Benteng Lingkungan Panreng Rijang, Kab. Sidenreng Rappang, Baranti, Mamminasae	DINAS PENDIDIKAN DAN KEBUDAYAAN	Rekomendasi : setuju	1561	Rekomendasi : Usulan disetujui
						Koefisien : 500 meter		Koefisien : 500 meter
						Anggaran : 75000000		Anggaran : 75000000
1562	marwati	Rusaknya jalan Poros Antar Alesalewo, Lise, Lajonga dan Mempersulit Masyarakat Menuju tempat Perekonomiannya Sehingga Masyarakat Mengusulkan Pembangunan Rabat Beton Jalan Poros Alesalewo ke Lise dan Jalan	Rabat Beton	Alesalewo Lise Lajonga, Kab. Sidenreng Rappang, Panca Lautan, Alessalewo	DINAS BINA MARGA, CIPTA KARYA, TATA RUANG, PERTANAHAN, DAN PERUMAHAN RAKYAT	Rekomendasi : Disetujui	1562	Rekomendasi : Disetujui
						Koefisien : 7 Km		Koefisien : 7 Km
						Anggaran : 1050000000		Anggaran : 1050000000
1563	Mukhsanah	lapangan Andi Cammi sudah tidak memadai (banyak fasilitas sudah rusak berat]	Pembangunan Sarana Dan Prasarana Olahraga	lapangan Andi Cammi jl. Jendral Sudirman, Kab. Sidenreng Rappang, Panca Rijang, Rappang	DINAS KEPEMUDAAN, OLAHRAGA DAN KEPARIWISATAAN	Rekomendasi : setuju	1563	Rekomendasi : Menyesuaikan APBD dan legal administratif
						Koefisien : 1 paket		Koefisien : 1 paket
						Anggaran : 1000000000		Anggaran : 1000000000
1564	Andi Bangsawan	Pembangunan Dekker Baru	Pembangunan dan Pemeliharaan Dekker	Jalan A. Ujeng (Barat Rujab), Kab. Sidenreng Rappang, Maritengngae, Pangkajene	DINAS BINA MARGA, CIPTA KARYA, TATA RUANG, PERTANAHAN, DAN PERUMAHAN RAKYAT	Rekomendasi : Disetujui	1564	Rekomendasi : disetujui
						Koefisien : 1 Unit		Koefisien : 1 Unit
						Anggaran : 50000000		Anggaran : 50000000
1565	SURIYATI RESSANG	Tidak ada lahan untuk TK. Darmawanita SimaE	Pengadaan Tanah	SimaE, Kab. Sidenreng Rappang, Baranti, Duampanua	DINAS BINA MARGA, CIPTA KARYA, TATA RUANG, PERTANAHAN, DAN PERUMAHAN RAKYAT	Rekomendasi : Disetujui	1565	Rekomendasi : Disetujui
						Koefisien : 200 M2		Koefisien : 200 M2
						Anggaran : 200000000		Anggaran : 200000000
1566	ANDI TENRIWARU, S. Sos	Munculnya genangan air pada permukaan halaman sekolah yang tidak rata	Pembangunan Paving Block Halaman Sekolah	SDN 2 Benteng Lingkungan Panreng Lautang, Kab. Sidenreng Rappang, Baranti, Mamminasae	DINAS PENDIDIKAN DAN KEBUDAYAAN	Rekomendasi : setuju	1566	Rekomendasi : Usulan disetujui
						Koefisien : 1500 meter		Koefisien : 500 meter
						Anggaran : 225000000		Anggaran : 75000000

NO.	PENGUSUL	PERMASALAHAN	USULAN	ALAMAT	SKPD TUJUAN	REKOMENDASI		
						MITRA BAPPEDA	SKPD	
1	2	3	4	5	6	7	8	
1567	Andi Bangsawan	Pembangunan Dekker Baru	Pembangunan dan Pemeliharaan Dekker	Jalan Bau Massepe, Kab. Sidenreng Rappang, Maritengngae, Pangkajene	DINAS BINA MARGA, CIPTA KARYA, TATA RUANG, PERTANAHAN, DAN PERUMAHAN RAKYAT	Rekomendasi : Disetujui	1567	Rekomendasi : disetujui
						Koefisien : 1 Unit		Koefisien : 1 Unit
						Anggaran : 50000000		Anggaran : 50000000
1568	Andi Bangsawan	Pembangunan Dekker Baru	Pembangunan dan Pemeliharaan Dekker	Jalan Lanto Daeng Pasewang (Kantor Lurah), Kab. Sidenreng Rappang, Maritengngae, Pangkajene	DINAS BINA MARGA, CIPTA KARYA, TATA RUANG, PERTANAHAN, DAN PERUMAHAN RAKYAT	Rekomendasi : Disetujui	1568	Rekomendasi : disetujui
						Koefisien : 1 Unit		Koefisien : 1 Unit
						Anggaran : 50000000		Anggaran : 50000000
1569	SURIYATI RESSANG	Tidak ada pengangkut sampah	Pengadaan Motor Sampah (MOTORA)	Kelurahan Duampanua, Kab. Sidenreng Rappang, Baranti, Duampanua	DINAS LINGKUNGAN HIDUP	Rekomendasi : -	1569	Rekomendasi : setuju dan dapat ditindak lanjuti karena dekat dengan TPS3r Passeno untuk
						Koefisien : 3 Unit		Koefisien : 1 Unit
						Anggaran : 105000000		Anggaran : 35000000
1570	ANDI TENRIWARU, S. Sos	Munculnya genangan air pada permukaan halaman sekolah yang tidak rata	Pembangunan Paving Block Halaman Sekolah	SMP N 2 Baranti Lingkungan Panreng Lautang, Kab. Sidenreng Rappang, Baranti, Mamminasae	DINAS PENDIDIKAN DAN KEBUDAYAAN	Rekomendasi : setuju	1570	Rekomendasi : Usulan disetujui
						Koefisien : 500 meter		Koefisien : 500 meter
						Anggaran : 75000000		Anggaran : 75000000
1571	Andi Bangsawan	Pembangunan Dekker Baru	Pembangunan dan Pemeliharaan Dekker	Jalan Nene Mallomo (Depan Masjid Quba), Kab. Sidenreng Rappang, Maritengngae, Pangkajene	DINAS BINA MARGA, CIPTA KARYA, TATA RUANG, PERTANAHAN, DAN PERUMAHAN RAKYAT	Rekomendasi : Disetujui	1571	Rekomendasi : disetujui
						Koefisien : 1 Unit		Koefisien : 1 Unit
						Anggaran : 50000000		Anggaran : 50000000
1572	Andi Bangsawan	Pembangunan Dekker Baru	Pembangunan dan Pemeliharaan Dekker	Jalan Lanto Daeng Pasewang Barat Rujab, Kab. Sidenreng Rappang, Maritengngae, Pangkajene	DINAS BINA MARGA, CIPTA KARYA, TATA RUANG, PERTANAHAN, DAN PERUMAHAN RAKYAT	Rekomendasi : Disetujui	1572	Rekomendasi : disetujui
						Koefisien : 1 Unit		Koefisien : 1 Unit
						Anggaran : 50000000		Anggaran : 50000000
1573	Andi Bangsawan	Pembangunan Dekker Baru	Pembangunan dan Pemeliharaan Dekker	Taman Usman Isa, Kab. Sidenreng Rappang, Maritengngae, Pangkajene	DINAS BINA MARGA, CIPTA KARYA, TATA RUANG, PERTANAHAN, DAN PERUMAHAN RAKYAT	Rekomendasi : Disetujui	1573	Rekomendasi : disetujui
						Koefisien : 1 Unit		Koefisien : 1 Unit
						Anggaran : 50000000		Anggaran : 50000000
1574	Andi Bangsawan	Pembangunan Saluran Drainase Baru	Pembangunan Drainase	Jalan A. Makkasau (Deoan Starmoon), Kab. Sidenreng Rappang, Maritengngae, Pangkajene	DINAS BINA MARGA, CIPTA KARYA, TATA RUANG, PERTANAHAN, DAN PERUMAHAN RAKYAT	Rekomendasi : Disetujui	1574	Rekomendasi : Disetujui
						Koefisien : 500 Meter		Koefisien : 500 Meter
						Anggaran : 350000000		Anggaran : 350000000
1575	Mukhsanah	Tidak memadainya motor sampah yang ada	Pengadaan Motor Sampah (MOTORA)	Jl.Lainrang [TPS 3 R], Kab. Sidenreng Rappang, Panca Rijang, Rappang	DINAS LINGKUNGAN HIDUP	Rekomendasi : -	1575	Rekomendasi : setuju dan dapat ditindak lanjuti karena untuk mempermudah pengangkutan residu
						Koefisien : 2 Unit		Koefisien : 1 Unit
						Anggaran : 70000000		Anggaran : 35000000



NO.	PENGUSUL	PERMASALAHAN	USULAN	ALAMAT	SKPD TUJUAN	REKOMENDASI		
						MITRA BAPPEDA	SKPD	
1	2	3	4	5	6	7	8	
1576	Andi Bangsawan	Pembangunan Saluran Drainase Baru	Pembangunan Drainase	Jalan LDP ( Barat Rujab - Stadion), Kab. Sidenreng Rappang, Maritengngae, Pangkajene	DINAS BINA MARGA, CIPTA KARYA, TATA RUANG, PERTANAHAN, DAN PERUMAHAN RAKYAT	Rekomendasi : Disetujui	1576	Rekomendasi : Disetujui
						Koefisien : 500 Meter		Koefisien : 500 Meter
						Anggaran : 350000000		Anggaran : 350000000
1577	Andi Bangsawan	Pembangunan Saluran Drainase Baru	Pembangunan Drainase	Jalan LDP ( Timur Pasar - Gelanggang), Kab. Sidenreng Rappang, Maritengngae, Pangkajene	DINAS BINA MARGA, CIPTA KARYA, TATA RUANG, PERTANAHAN, DAN PERUMAHAN RAKYAT	Rekomendasi : Disetujui	1577	Rekomendasi : Disetujui
						Koefisien : 500 Meter		Koefisien : 500 Meter
						Anggaran : 350000000		Anggaran : 350000000
1578	Andi Bangsawan	Pembangunan Saluran Drainase Baru	Pembangunan Drainase	Jalan A. Maramat, Kab. Sidenreng Rappang, Maritengngae, Pangkajene	DINAS BINA MARGA, CIPTA KARYA, TATA RUANG, PERTANAHAN, DAN PERUMAHAN RAKYAT	Rekomendasi : Disetujui	1578	Rekomendasi : Disetujui
						Koefisien : 500 Meter		Koefisien : 500 Meter
						Anggaran : 350000000		Anggaran : 350000000
1579	SURIYATI RESSANG	Tidak ada tempat pembuangan sampah	Pembangunan Tempat Pengolahan Sampah Terpadu 3R	Kelurahan Duampanua, Kab. Sidenreng Rappang, Baranti, Duampanua	DINAS LINGKUNGAN HIDUP	Rekomendasi : Disetujui dengan mempertimbangkan kesiapan lahan	1579	Rekomendasi : dapat ditindak lanjuti dengan mengusulkan ke pemerintah pusat untuk
						Koefisien : 1 Unit		Koefisien : 1 Unit
						Anggaran : 600000000		Anggaran : 600000000
1580	Andi Bangsawan	Pembangunan Saluran Drainase Baru	Pembangunan Drainase	Jalan Bau Massepe, Kab. Sidenreng Rappang, Maritengngae, Pangkajene	DINAS BINA MARGA, CIPTA KARYA, TATA RUANG, PERTANAHAN, DAN PERUMAHAN RAKYAT	Rekomendasi : Disetujui	1580	Rekomendasi : Disetujui
						Koefisien : 500 Meter		Koefisien : 500 Meter
						Anggaran : 350000000		Anggaran : 350000000
1581	Andi Bangsawan	Pembangunan Saluran Drainase Baru	Pembangunan Drainase	Jalan A. Nurdin ( Utara SMPN 1 Mesjid Raya), Kab. Sidenreng Rappang, Maritengngae, Pangkajene	DINAS BINA MARGA, CIPTA KARYA, TATA RUANG, PERTANAHAN, DAN PERUMAHAN RAKYAT	Rekomendasi : Disetujui	1581	Rekomendasi : Disetujui
						Koefisien : 1 Unit		Koefisien : 1 Unit
						Anggaran : 500000000		Anggaran : 500000000
1582	Mukhsanah	Sampah menumpuk dan berserakan di TPS 3 R	Bak Kontainer Sampah	TPS 3 R jalan Lasinrang, Kab. Sidenreng Rappang, Panca Rijang, Rappang	DINAS LINGKUNGAN HIDUP	Rekomendasi : -	1582	Rekomendasi : Setuju dan dan dapat ditindak lanjuti karena untuk mempermudah pengangkutan residu
						Koefisien : 1 Unit		Koefisien : 1 Unit
						Anggaran : 250000000		Anggaran : 500000000
1583	Andi Bangsawan	Pembangunan Saluran Drainase Baru	Pembangunan Drainase	Jalan Nene Mallomo-Mesjid Quba), Kab. Sidenreng Rappang, Maritengngae, Pangkajene	DINAS BINA MARGA, CIPTA KARYA, TATA RUANG, PERTANAHAN, DAN PERUMAHAN RAKYAT	Rekomendasi : Disetujui	1583	Rekomendasi : Disetujui
						Koefisien : 500 Meter		Koefisien : 500 Meter
						Anggaran : 350000000		Anggaran : 350000000
1584	SURIYATI RESSANG	Banyaknya warga yang membuang sampah sembarangan	Pengadaan Sarana dan Prasarana Pemilah Sampah Sederhana (Bak Sampah)	Kelurahan Duampanua, Kab. Sidenreng Rappang, Baranti, Duampanua	DINAS LINGKUNGAN HIDUP	Rekomendasi : Bak Sampah 3 Warna Kapasitas 600 liter	1584	Rekomendasi : setuju dan dapat ditindak lanjuti
						Koefisien : 2 Unit		Koefisien : 2 Unit
						Anggaran : 100000000		Anggaran : 200000000

NO.	PENGUSUL	PERMASALAHAN	USULAN	ALAMAT	SKPD TUJUAN	REKOMENDASI		
						MITRA BAPPEDA	SKPD	
1	2	3	4	5	6	7	8	
1585	ANDI TENRIWARU, S. Sos	Pengguna Jalan merasa tidak aman & tidak nyaman khususnya pada malam hari karna gelap	Pengadaan Lampu Jalan	Depan SDN 5 Benteng JL. Andi Nohong Lingkungan Panreng Rijang, Kab. Sidenreng Rappang, Baranti, Mamminasae	DINAS BINA MARGA, CIPTA KARYA, TATA RUANG, PERTANAHAN, DAN PERUMAHAN RAKYAT	Rekomendasi : Disetujui	1585	Rekomendasi : Disetujui
						Koefisien : 6 Tiang		Koefisien : 6 Tiang
						Anggaran : 60000000		Anggaran : 90000000
1586	Mukhsanah	tidak ada Mobil Sampah sehingga Residu kadang menumpuk di TPS3R	Pengadaan Mobil Sampah	TPS 3 R Jl.Lasinrang, Kab. Sidenreng Rappang, Panca Rijang, Rappang	DINAS LINGKUNGAN HIDUP	Rekomendasi : -	1586	Rekomendasi : Setuju dan dapat ditindak lanjiti karena dapat menunjang pelayanan dan
						Koefisien : 1 Unit		Koefisien : 1 Unit
						Anggaran : 200000000		Anggaran : 500000000
1587	Andi Bangsawan	Pengadaan Bibit Mangga Untuk Masyarakat	Bantuan Bibit Mangga	Lingkungan 1,2, dan 3, Kab. Sidenreng Rappang, Maritengngae, Pangkajene	DINAS TANAMAN PANGAN, HORTIKULTURA, PERKEBUNAN, DAN KETAHANAN PANGAN	Rekomendasi : Setuju untuk ditindaklanjuti	1587	Rekomendasi : setuju untuk ditindak lanjuti
						Koefisien : 100 pohon		Koefisien : 500 pohon
						Anggaran : 2500000		Anggaran : 15000000
1588	Andi Bangsawan	Pembangunan Sumur Resapan Baru	Sumur Resapan	Kantor Kelurahan Pangkajene, Kab. Sidenreng Rappang, Maritengngae, Pangkajene	DINAS LINGKUNGAN HIDUP	Rekomendasi : Disetujui	1588	Rekomendasi : dapat ditindak lanjuti dengan survey untuk memastikan memenuhi syarat
						Koefisien : 10 Titik		Koefisien : 10 Titik
						Anggaran : 50000000		Anggaran : 50000000
1589	SURIYATI RESSANG	Kurangnya pelatihan Kader Posyandu	Peningkatan Kapasitas SDM Posyandu	Kelurahan Duampanua, Kab. Sidenreng Rappang, Baranti, Duampanua	DINAS PEMBERDAYAAN MASYARAKAT, DESA, PEREMPUAN DAN PERLINDUNGAN ANAK	Rekomendasi : Disetujui	1589	Rekomendasi : Peningkatan Kapasitas SDM Posyandu Kel. Duampanua Kec. Baranti Kab.
						Koefisien : 1 kegiatan		Koefisien : 1 kegiatan
						Anggaran : 15000000		Anggaran : 50000000
1590	Andi Bangsawan	Pembangunan Pagar Sekolah	Pembangunan Sarana, Prasarana dan Utilitas Sekolah	UPT SMPN 3 Pangkajene, Kab. Sidenreng Rappang, Maritengngae, Pangkajene	DINAS PENDIDIKAN DAN KEBUDAYAAN	Rekomendasi : setuju	1590	Rekomendasi : Usulan disetujui
						Koefisien : 150 meter		Koefisien : 100 meter
						Anggaran : 100000000		Anggaran : 100000000
1591	Andi Bangsawan	Pengadaan Alat Drum Band Sekolah	Pengadaan Perlengkapan Sekolah	SMPN 1 dan 3 Pangsidi, Kab. Sidenreng Rappang, Maritengngae, Pangkajene	DINAS PENDIDIKAN DAN KEBUDAYAAN	Rekomendasi : setuju	1591	Rekomendasi : Usulan disetujui
						Koefisien : 1 paket		Koefisien : 1 paket
						Anggaran : 25000000		Anggaran : 25000000
1592	Andi Bangsawan	Pembangunan Pagar dan Pintu Gerbang Sekolah	Pembangunan Sarana, Prasarana dan Utilitas Sekolah	SDN 11 Pangsidi, Kab. Sidenreng Rappang, Maritengngae, Pangkajene	DINAS PENDIDIKAN DAN KEBUDAYAAN	Rekomendasi : setuju	1592	Rekomendasi : Usulan disetujui
						Koefisien : 1000 meter		Koefisien : 500 meter
						Anggaran : 100000000		Anggaran : 500000000
1593	Andi Bangsawan	Pemasangan Paving Blok Halaman Sekolah	Pembangunan Paving Block Halaman Sekolah	SDN 11 Pangsidi, Kab. Sidenreng Rappang, Maritengngae, Pangkajene	DINAS PENDIDIKAN DAN KEBUDAYAAN	Rekomendasi : setuju	1593	Rekomendasi : Usulan disetujui
						Koefisien : 80 meter		Koefisien : 80 meter
						Anggaran : 20000000		Anggaran : 12000000

NO.	PENGUSUL	PERMASALAHAN	USULAN	ALAMAT	SKPD TUJUAN	REKOMENDASI		
						MITRA BAPPEDA	SKPD	
1	2	3	4	5	6	7	8	
1594	Andi Bangsawan	Pembangunan Pagar Sekolah	Pembangunan Sarana, Prasarana dan Utilitas Sekolah	SDN 1 Pangsid, Kab. Sidenreng Rappang, Maritengngae, Pangkajene	DINAS PENDIDIKAN DAN KEBUDAYAAN	Rekomendasi : setuju	1594	Rekomendasi : Usulan disetujui
						Koefisien : 100 meter		Koefisien : 50 meter
						Anggaran : 100000000		Anggaran : 50000000
1595	Andi Bangsawan	Pemasangan Paving Blok Sekolah	Pembangunan Paving Block Halaman Sekolah	SDN 21 Pangsid, Kab. Sidenreng Rappang, Maritengngae, Pangkajene	DINAS PENDIDIKAN DAN KEBUDAYAAN	Rekomendasi : setuju	1595	Rekomendasi : Usulan disetujui
						Koefisien : 1 Meter		Koefisien : 200 Meter
						Anggaran : 35000000		Anggaran : 30000000
1596	SURIYATI RESSANG	Kurangnya SDM Kelompok PPKS	Pelatihan Kelompok PPKS	Kelurahan Duampanua, Kab. Sidenreng Rappang, Baranti, Duampanua	DINAS KESEHATAN, PENGENDALIAN PENDUDUK DAN KELUARGA BERENCANA	Rekomendasi : disetujui	1596	Rekomendasi : Di setuju untuk di tindak lanjut
						Koefisien : 1 KLP		Koefisien : 1 KLP
						Anggaran : 20000000		Anggaran : 20000000
1597	Andi Bangsawan	Pembangunan Pintu Gerbang dan WC Sekolah	Pembangunan Sarana, Prasarana dan Utilitas Sekolah	SDN 21 Pangsid, Kab. Sidenreng Rappang, Maritengngae, Pangkajene	DINAS PENDIDIKAN DAN KEBUDAYAAN	Rekomendasi : setuju	1597	Rekomendasi : Usulan Disetujui
						Koefisien : 1 paket		Koefisien : 1 paket
						Anggaran : 40000000		Anggaran : 50000000
1598	Andi Bangsawan	Rehabilitasi Ruang Guru Sekolah	Rehabilitasi Sedang/Berat Ruang Guru/Kepala Sekolah/TU/UKS	SDN 21 Pangsid, Kab. Sidenreng Rappang, Maritengngae, Pangkajene	DINAS PENDIDIKAN DAN KEBUDAYAAN	Rekomendasi : setuju	1598	Rekomendasi : Usulan Disetujui
						Koefisien : 112 Unit		Koefisien : 1 Unit
						Anggaran : 196000000		Anggaran : 130000000
1599	Andi Bangsawan	Rehabilitasi Perpustakaan Sekolah	Rehabilitasi Sedang/Berat Perpustakaan Sekolah	SDN 21 Pangsid, Kab. Sidenreng Rappang, Maritengngae, Pangkajene	DINAS PENDIDIKAN DAN KEBUDAYAAN	Rekomendasi : setuju	1599	Rekomendasi : Usulan disetujui
						Koefisien : 112 meter		Koefisien : 112 meter
						Anggaran : 196000000		Anggaran : 196000000
1600	ANDI TENRIWARU, S. Sos	Tidak adanya akses Penghubung Antara 2 Kawasan	Pembangunan Jembatan	Jembatan Permanen yang menghubungkan Kelurahan Panreng - Kecamatan Panca Rijang, Kab. Sidenreng Rappang, Baranti, Mamminasae	DINAS BINA MARGA, CIPTA KARYA, TATA RUANG, PERTANAHAN, DAN PERUMAHAN RAKYAT	Rekomendasi : Disetujui	1600	Rekomendasi : Disetujui
						Koefisien : 174 M2		Koefisien : 174 M2
						Anggaran : 750000000		Anggaran : 750000000
1601	Andi Bangsawan	Pembangunan Pagar dan WC Sekolah	Pembangunan Sarana, Prasarana dan Utilitas Sekolah	TK Anida Jalan Bau Massepe, Kab. Sidenreng Rappang, Maritengngae, Pangkajene	DINAS PENDIDIKAN DAN KEBUDAYAAN	Rekomendasi : setuju	1601	Rekomendasi : Usulan disetujui
						Koefisien : 1 meter		Koefisien : 50 meter
						Anggaran : 100000000		Anggaran : 50000000
1602	Andi Bangsawan	Pemasangan Paving Blok Halaman Sekolah	Pembangunan Paving Block Halaman Sekolah	TK anida Jalan Bau Massepe, Kab. Sidenreng Rappang, Maritengngae, Pangkajene	DINAS PENDIDIKAN DAN KEBUDAYAAN	Rekomendasi : setuju	1602	Rekomendasi : Usulan disetujui
						Koefisien : 1 meter		Koefisien : 300 meter
						Anggaran : 50000000		Anggaran : 45000000

NO.	PENGUSUL	PERMASALAHAN	USULAN	ALAMAT	SKPD TUJUAN	REKOMENDASI		
						MITRA BAPPEDA	SKPD	
1	2	3	4	5	6	7	8	
1603	ANDI TENRIWARU, S. Sos	Tidak adanya akses penghubung antara 2 Kawasan	Pembangunan Jembatan	Jembatan Permanen yang menghubungkan Kelurahan Panreng - Kelurahan Duampanua, Kab. Sidenreng Rappang, Baranti, Mamminasae	DINAS BINA MARGA, CIPTA KARYA, TATA RUANG, PERTANAHAN, DAN PERUMAHAN RAKYAT	Rekomendasi : Disetujui	1603	Rekomendasi : Disetujui
						Koefisien : 174 M2		Koefisien : 174 M2
						Anggaran : 750000000		Anggaran : 750000000
1604	ANDI MANGKAU, S.Sos	Belum adanya tanda ( Pagar ) sebagai batas tanah	Pembangunan Sarana, Prasarana dan Utilitas Sekolah	Lingkungan II Lawawoi ( SD 4 Dan SD 5 Lawawoi ), Kab. Sidenreng Rappang, Watang Pulu, Lawawoi	DINAS PENDIDIKAN DAN KEBUDAYAAN	Rekomendasi : setuju	1604	Rekomendasi : Usulan disetujui
						Koefisien : 50 meter		Koefisien : 50 meter
						Anggaran : 50000000		Anggaran : 50000000
1605	Andi Bangsawan	Pengadaan Alat Peraga Edukasi Dalam dan Luar Sekolah	Pengadaan Alat Praktik dan Peraga Siswa	TK Anida Jalan Bau Masepe, Kab. Sidenreng Rappang, Maritengngae, Pangkajene	DINAS PENDIDIKAN DAN KEBUDAYAAN	Rekomendasi : setuju	1605	Rekomendasi : Usulan disetujui
						Koefisien : 1 paket		Koefisien : 1 paket
						Anggaran : 40000000		Anggaran : 40000000
1606	SURIYATI RESSANG	Tidak adanya tempat sarana olahraga	Pembangunan Sarana Dan Prasarana Olahraga	Kelurahan Duampanua, Kab. Sidenreng Rappang, Baranti, Duampanua	DINAS KEPEMUDAAN, OLAHRAGA DAN KEPARIWISATAAN	Rekomendasi : setuju	1606	Rekomendasi : Menyesuaikan APBD dan legal administratif
						Koefisien : 1 set		Koefisien : 1 set
						Anggaran : 75000000		Anggaran : 75000000
1607	Andi Bangsawan	Pembangunan Ruang Kelas	Pembangunan Ruang Kelas Baru (RKB)	TK bayangkari Polres, Kab. Sidenreng Rappang, Maritengngae, Pangkajene	DINAS PENDIDIKAN DAN KEBUDAYAAN	Rekomendasi : setuju	1607	Rekomendasi : Usulan Disetujui
						Koefisien : 1 Unit		Koefisien : 1 Unit
						Anggaran : 150000000		Anggaran : 220000000
1608	Andi Bangsawan	Pembangunan Pintu Gerbang sekolah	Pembangunan Sarana, Prasarana dan Utilitas Sekolah	TK Bayangkari Polres, Kab. Sidenreng Rappang, Maritengngae, Pangkajene	DINAS PENDIDIKAN DAN KEBUDAYAAN	Rekomendasi : setuju	1608	Rekomendasi : Usulan disetujui
						Koefisien : 1 paket		Koefisien : 1 paket
						Anggaran : 20000000		Anggaran : 20000000
1609	Andi Bangsawan	Pembangunan Pagar dan Pintu Gerbang Sekolah	Pembangunan Sarana, Prasarana dan Utilitas Sekolah	TK Pertiwi, Kab. Sidenreng Rappang, Maritengngae, Pangkajene	DINAS PENDIDIKAN DAN KEBUDAYAAN	Rekomendasi : setuju	1609	Rekomendasi : Usulan disetujui
						Koefisien : 1 Meter		Koefisien : 50 Meter
						Anggaran : 50000000		Anggaran : 50000000
1610	hasnaini	rehabilitasi atap puskesmas pembantu	Peningkatan/Pengembangan Sarana dan Prasarana Fasilitas Pelayanan Kesehatan tingkat Puskesmas dan Jaringannya	dusun 1 sukeppe, Kab. Sidenreng Rappang, Panca Lautan, Lise	DINAS KESEHATAN, PENGENDALIAN PENDUDUK DAN KELUARGA BERENCANA	Rekomendasi : disetujui	1610	Rekomendasi : Di setuju untuk di tindak lanjuti
						Koefisien : 1 paket		Koefisien : 1 paket
						Anggaran : 50000000		Anggaran : 50000000
1611	SURIYATI RESSANG	Kekurangan dan susah nya mencari bibit ikan	Bantuan Bibit Ikan (Ikan Mas)	Kelurahan Duampanua, Kab. Sidenreng Rappang, Baranti, Duampanua	DINAS PETERNAKAN DAN PERIKANAN	Rekomendasi : Setuju untuk ditindaklanjuti	1611	Rekomendasi : setuju untuk ditindaklanjuti
						Koefisien : 150000 ekor		Koefisien : 15000 ekor
						Anggaran : 7500000		Anggaran : 75000000

NO.	PENGUSUL	PERMASALAHAN	USULAN	ALAMAT	SKPD TUJUAN	REKOMENDASI		
						MITRA BAPPEDA	SKPD	
1	2	3	4	5	6	7	8	
1612	Andi Bangsawan	Pemasangan Paving Block Halaman Sekolah	Pembangunan Paving Block Halaman Sekolah	TK Pertiwi, Kab. Sidenreng Rappang, Maritengngae, Pangkajene	DINAS PENDIDIKAN DAN KEBUDAYAAN	Rekomendasi : setuju	1612	Rekomendasi : Usulan disetujui
						Koefisien : 1 meter		Koefisien : 130 meter
						Anggaran : 20000000		Anggaran : 19500000
1613	SURIYATI RESSANG	Kekurangan dan susahnya mencari bibit ikan	Bantuan Bibit Ikan (Ikan Nila)	Kelurahan Duampanua, Kab. Sidenreng Rappang, Baranti, Duampanua	DINAS PETERNAKAN DAN PERIKANAN	Rekomendasi : Setuju untuk ditindaklanjuti	1613	Rekomendasi : setuju untuk ditindaklanjuti
						Koefisien : 15000 ekor		Koefisien : 15000 ekor
						Anggaran : 7500000		Anggaran : 7500000
1614	SURIYATI RESSANG	Kurangny makanan ikan	Bantuan Mesin Pelet Ikan	Kelurahan Duampanua, Kab. Sidenreng Rappang, Baranti, Duampanua	DINAS PETERNAKAN DAN PERIKANAN	Rekomendasi : Setuju untuk ditindaklanjuti	1614	Rekomendasi : setuju untuk ditindaklanjuti
						Koefisien : 2 unit		Koefisien : 2 unit
						Anggaran : 25000000		Anggaran : 25000000
1615	SURIYATI RESSANG	Kurangny makanan ikan	Bantuan Pakan Ikan	Kelurahan Duampanua, Kab. Sidenreng Rappang, Baranti, Duampanua	DINAS PETERNAKAN DAN PERIKANAN	Rekomendasi : Setuju untuk ditindaklanjuti	1615	Rekomendasi : setuju untuk ditindaklanjuti
						Koefisien : 500 kg		Koefisien : 600 kg
						Anggaran : 20000000		Anggaran : 7200000
1616	SURIYATI RESSANG	Tidak adanya tempat pembibitan (Green House)	Pengadaan Sarana dan Prasarana Hortikultura	Kelurahan Duampanua, Kab. Sidenreng Rappang, Baranti, Duampanua	DINAS TANAMAN PANGAN, HORTIKULTURA, PERKEBUNAN, DAN KETAHANAN PANGAN	Rekomendasi : Setuju untuk ditindaklanjuti	1616	Rekomendasi : setuju untuk ditindak lanjuti
						Koefisien : 3 unit		Koefisien : 1 unit
						Anggaran : 37200000		Anggaran : 100000000
1617	hasnaini	pengadaan alat olahraga,timbunan lapangan sepak bola kapitang bolong,dan lampu untuk lapangan	Pembangunan Sarana Dan Prasarana Olahraga	dusun 1 sukeppe, Kab. Sidenreng Rappang, Panca Lautan, Lise	DINAS KEPEMUDAAN, OLAHRAGA DAN KEPARIWISATAAN	Rekomendasi : setuju	1617	Rekomendasi : Menyesuaikan APBD dan legal administratif
						Koefisien : 1 Ls		Koefisien : 1 Ls
						Anggaran : 20000000		Anggaran : 200000000
1618	hasnaini	tidak layak huni	Rehab Rumah / Bedah Rumah	dusun 1 sukeppe dan dusun 2 amessangeng, Kab. Sidenreng Rappang, Panca Lautan, Lise	DINAS BINA MARGA, CIPTA KARYA, TATA RUANG, PERTANAHAN, DAN PERUMAHAN RAKYAT	Rekomendasi : Disetujui	1618	Rekomendasi : disetujui
						Koefisien : 30 unit		Koefisien : 30 unit
						Anggaran : 600000000		Anggaran : 600000000
1619	SURIYATI RESSANG	Banyak kelompok yang belum memiliki mesin pertanian	Pengadaan Alat dan Mesin Pertanian	Kelurahan Duampanua, Kab. Sidenreng Rappang, Baranti, Duampanua	DINAS TANAMAN PANGAN, HORTIKULTURA, PERKEBUNAN, DAN KETAHANAN PANGAN	Rekomendasi : Setuju untuk ditindaklanjuti	1619	Rekomendasi : Melengkapi Data Teknis dan Proposal Beserta Calon Data Lokasi Penerima
						Koefisien : 1 unit		Koefisien : 10 unit
						Anggaran : 300000000		Anggaran : 286000000
1620	Andi Bangsawan	Pelatihan Hidroponik Di Pekarangan Rumah masyarakat	Pelatihan Kelompok Wanita Tani	Lingkungan 1,2, dan 3, Kab. Sidenreng Rappang, Maritengngae, Pangkajene	DINAS TANAMAN PANGAN, HORTIKULTURA, PERKEBUNAN, DAN KETAHANAN PANGAN	Rekomendasi : Setuju untuk ditindaklanjuti	1620	Rekomendasi : Setuju, karena merupakan program prioritas Bupati (ada di RPJMD)
						Koefisien : 1 Kelompok		Koefisien : 1 Kelompok
						Anggaran : 15000000		Anggaran : 15000000



NO.	PENGUSUL	PERMASALAHAN	USULAN	ALAMAT	SKPD TUJUAN	REKOMENDASI	
						MITRA BAPPEDA	SKPD
1	2	3	4	5	6	7	8
1621	SURIYATI RESSANG	Sulit mendapatkan bibit	Bantuan Bibit Jambu	Kelurahan Duampanua, Kab. Sidenreng Rappang, Baranti, Duampanua	DINAS TANAMAN PANGAN, HORTIKULTURA, PERKEBUNAN, DAN KETAHANAN PANGAN	Rekomendasi : Setuju untuk ditindaklanjuti Koefisien : 600 pohon Anggaran : 12000000	1621 Rekomendasi : Setuju untuk ditindaklanjuti Koefisien : 400 pohon Anggaran : 8000000
1622	hasnaini	pengadaan bibit tanaman	Bantuan Bibit Pekarangan	dusun 1 sukeppe dan dusun 2 amessangeng, Kab. Sidenreng Rappang, Panca Lautan, Lise	DINAS TANAMAN PANGAN, HORTIKULTURA, PERKEBUNAN, DAN KETAHANAN PANGAN	Rekomendasi : Disetujui untuk ditindaklanjuti Koefisien : 2 kwt Anggaran : 12500000	1622 Rekomendasi : Setuju, karena merupakan program prioritas Bupati (ada di RPJMD) Koefisien : 2 kwt Anggaran : 12500000
1623	SURIYATI RESSANG	Sulit mendapatkan bibit	Bantuan Bibit Jeruk	Kelurahan Duampanua, Kab. Sidenreng Rappang, Baranti, Duampanua	DINAS TANAMAN PANGAN, HORTIKULTURA, PERKEBUNAN, DAN KETAHANAN PANGAN	Rekomendasi : Setuju untuk ditindaklanjuti Koefisien : 500 pohon Anggaran : 7500000	1623 Rekomendasi : Setuju untuk ditindaklanjuti Koefisien : 1500 pohon Anggaran : 30000000
1624	SURIYATI RESSANG	Sulit mendapatkan bibit	Bantuan Bibit Kelengkeng	Kelurahan Duampanua, Kab. Sidenreng Rappang, Baranti, Duampanua	DINAS TANAMAN PANGAN, HORTIKULTURA, PERKEBUNAN, DAN KETAHANAN PANGAN	Rekomendasi : Setuju untuk ditindaklanjuti Koefisien : 500 pohon Anggaran : 42500000	1624 Rekomendasi : Setuju untuk ditindaklanjuti Koefisien : 100 pohon Anggaran : 12000000
1625	SURIYATI RESSANG	Sulitnya mendapatkan bibit	Bantuan Bibit Mangga	Kelurahan Duampanua, Kab. Sidenreng Rappang, Baranti, Duampanua	DINAS TANAMAN PANGAN, HORTIKULTURA, PERKEBUNAN, DAN KETAHANAN PANGAN	Rekomendasi : Setuju untuk ditindaklanjuti Koefisien : 300 pohon Anggaran : 7500000	1625 Rekomendasi : Setuju untuk ditindaklanjuti Koefisien : 300 pohon Anggaran : 9000000
1626	hasnaini	pengadaan alat pompanisasi dan perpipaan	Pengadaan Pompanisasi dan Perpipaan	dusun 1 sukeppe, Kab. Sidenreng Rappang, Panca Lautan, Lise	DINAS TANAMAN PANGAN, HORTIKULTURA, PERKEBUNAN, DAN KETAHANAN PANGAN	Rekomendasi : Disetujui untuk ditindaklanjuti Koefisien : 1 Paket Anggaran : 30000000	1626 Rekomendasi : Melengkapi Data Teknis dan Proposal Beserta Calon Data Lokasi Penerima Koefisien : 1 Paket Anggaran : 30000000
1627	hasnaini	pengadaan alat mesin pertanian	Pengadaan Alat dan Mesin Pertanian	alamat dusun 1 sukeppe dan dusun 2 amessangeng, Kab. Sidenreng Rappang, Panca Lautan, Lise	DINAS TANAMAN PANGAN, HORTIKULTURA, PERKEBUNAN, DAN KETAHANAN PANGAN	Rekomendasi : Setuju untuk ditindaklanjuti Koefisien : 2 unit Anggaran : 60000000	1627 Rekomendasi : Melengkapi Data Teknis dan Proposal Beserta Calon Data Lokasi Penerima Koefisien : 15 unit Anggaran : 429000000
1628	hasnaini	pengadaan alat mesin sumur bor	Pengadaan Sumur Bor	dusun 1 sukeppe dan dusun 2 amessangeng, Kab. Sidenreng Rappang, Panca Lautan, Lise	DINAS TANAMAN PANGAN, HORTIKULTURA, PERKEBUNAN, DAN KETAHANAN PANGAN	Rekomendasi : Setuju untuk ditindaklanjuti Koefisien : 2 Kelompok Anggaran : 100000000	1628 Rekomendasi : Melengkapi Data Teknis dan Proposal Beserta Calon Data Lokasi Penerima Koefisien : 2 Kelompok Anggaran : 100000000
1629	hasnaini	pengadaan itik	Bantuan Pengadaan Itik	alamat dusun 1 sukeppe dan dusun 2 amessangeng, Kab. Sidenreng Rappang, Panca Lautan, Lise	DINAS PETERNAKAN DAN PERIKANAN	Rekomendasi : Setuju untuk ditindaklanjuti Koefisien : 1500 ekor Anggaran : 75000000	1629 Rekomendasi : Setuju untuk ditindaklanjuti Koefisien : 1500 ekor Anggaran : 75000000

NO.	PENGUSUL	PERMASALAHAN	USULAN	ALAMAT	SKPD TUJUAN	REKOMENDASI	
						MITRA BAPPEDA	SKPD
1	2	3	4	5	6	7	8
1630	hasnaini	pengadaan alat tukang kayu	Pengadaan Alat Pertukangan Kayu	dusun 2 amessangeng, Kab. Sidenreng Rappang, Panca Lautan, Lise	DINAS PERDAGANGAN DAN PERINDUSTRIAN	Rekomendasi : Setuju untuk ditindaklanjuti Koefisien : 2 Kelompok Anggaran : 30000000	1630 Rekomendasi : Disetujui dengan syarat Proposal dan Akta Pendirian Kelompok Koefisien : 2 Kelompok Anggaran : 30000000
1631	hasnaini	pengadaan qur'an,sejadah dan mukenah	Pemberian Bantuan Organisasi Keagamaan	dusun 2 amessangeng, Kab. Sidenreng Rappang, Panca Lautan, Lise	SEKRETARIAT DAERAH	Rekomendasi : disetujui Koefisien : 1 paket Anggaran : 50000000	1631 Rekomendasi : disetujui Koefisien : 1 paket Anggaran : 50000000
1632	hasnaini	pembangunan pagar sekolah SDN 3 Lise	Pembangunan Sarana, Prasarana dan Utilitas Sekolah	dusun 2 amessangeng, Kab. Sidenreng Rappang, Panca Lautan, Lise	DINAS PENDIDIKAN DAN KEBUDAYAAN	Rekomendasi : setuju Koefisien : 50 meter Anggaran : 50000000	1632 Rekomendasi : Usulan disetujui Koefisien : 50 meter Anggaran : 50000000
1633	ANDI TENRIWARU, S. Sos	Struktur tanah yang tidak stabil & selalu bergeser yang bisa menimbun saluran air	Penimbunan dan Tambahan Pemasangan Talud Penahan Banjir Sungai	JL. Kanroka Lingkungan Panreng Lautang, Kab. Sidenreng Rappang, Baranti, Mamminasae	DINAS PENGELOLAAN SUMBER DAYA AIR	Rekomendasi : Disetujui Koefisien : 2000 meter Anggaran : 600000000	1633 Rekomendasi : Disetujui, Memenuhi Persyaratan Teknis Koefisien : 2000 meter Anggaran : 600000000
1634	hasnaini	pemasangan paving blok SDN 1 Lise	Pembangunan Paving Block Halaman Sekolah	dusun 1 sukeppe, Kab. Sidenreng Rappang, Panca Lautan, Lise	DINAS PENDIDIKAN DAN KEBUDAYAAN	Rekomendasi : setuju Koefisien : 500 meter Anggaran : 75000000	1634 Rekomendasi : Usulan disetujui Koefisien : 500 meter Anggaran : 75000000
1635	hasnaini	pembangunan rabat beton	Rabat Beton	jalan poros Lise / Alessalewo, Kab. Sidenreng Rappang, Panca Lautan, Lise	DINAS BINA MARGA, CIPTA KARYA, TATA RUANG, PERTANAHAN, DAN PERUMAHAN RAKYAT	Rekomendasi : Disetujui Koefisien : 3 Km Anggaran : 4500000000	1635 Rekomendasi : Disetujui Koefisien : 3 Km Anggaran : 4500000000
1636	hasnaini	rehabilitasi jembatan	Rehabilitasi Jembatan	alamat dusun 2 amessangeng, Kab. Sidenreng Rappang, Panca Lautan, Lise	DINAS BINA MARGA, CIPTA KARYA, TATA RUANG, PERTANAHAN, DAN PERUMAHAN RAKYAT	Rekomendasi : Disetujui Koefisien : 48 M2 Anggaran : 200000000	1636 Rekomendasi : Disetujui Koefisien : 48 M2 Anggaran : 200000000
1637	Mukhsanah	fasilitas ruang belajar kelas belum ada/lengkap di TK AISYIAH 1 dengan TPA Al..IKHSAN	Pengadaan Fasilitas Ruang Belajar Kelas	TK AISYIAH 1 jln.Ahmad Taufik dan TPA AL IKHSAN jl.A.Makkasau, Kab. Sidenreng Rappang, Panca Rijang, Rappang	DINAS PENDIDIKAN DAN KEBUDAYAAN	Rekomendasi : setuju Koefisien : 1 Unit Anggaran : 30000000	1637 Rekomendasi : Usulan Disetujui Koefisien : 2 Unit Anggaran : 44000000
1638	ANDI TENRIWARU, S. Sos	Kawasan yang datarannya terlalu rendah & tidak rata	Penimbunan dan Tambahan Pemasangan Talud Penahan Banjir Sungai	JL. P. Banroci Lingkungan Panreng Lautang, Kab. Sidenreng Rappang, Baranti, Mamminasae	DINAS PENGELOLAAN SUMBER DAYA AIR	Rekomendasi : Disetujui Koefisien : 450 meter Anggaran : 120000000	1638 Rekomendasi : Disetujui ,Memenuhi Persyaratan Teknis Koefisien : 450 meter Anggaran : 120000000

NO.	PENGUSUL	PERMASALAHAN	USULAN	ALAMAT	SKPD TUJUAN	REKOMENDASI			
						MITRA BAPPEDA	SKPD		
1	2	3	4	5	6	7	8		
1639	ANDI TENRIWARU, S. Sos	Struktur tanah yang tidak stabil & selalu bergeser yang bisa menimbun saluran air	Penimbunan dan Tambahan Pemasangan Talud Penahan Banjir Sungai	JL. Pesantren Panreng Lingkungan Panreng Rijang, Kab. Sidenreng Rappang, Baranti, Mamminasae	DINAS PENGELOLAAN SUMBER DAYA AIR	Rekomendasi : Disetujui	1639	Rekomendasi : Disetujui ,Memenuhi Persyaratan Teknis	
						Koefisien : 500 meter			Koefisien : 500 meter
						Anggaran : 150000000			Anggaran : 150000000
1640	ANDI TENRIWARU, S. Sos	Struktur tanah yang tidak stabil & selalu bergeser yang bisa menimbun saluran air	Penimbunan dan Tambahan Pemasangan Talud Penahan Banjir Sungai	JL. Bambu Runcing (3 Ruas Jalan) Lingkungan Panreng Rijang, Kab. Sidenreng Rappang, Baranti, Mamminasae	DINAS PENGELOLAAN SUMBER DAYA AIR	Rekomendasi : Disetujui	1640	Rekomendasi : Disetujui ,Memenuhi Persyaratan Teknis	
						Koefisien : 1500 meter			Koefisien : 1500 meter
						Anggaran : 450000000			Anggaran : 450000000
1641	ANDI TENRIWARU, S. Sos	Struktur tanah yang tidak stabil & selalu bergeser yang bisa menimbun saluran air	Penimbunan dan Tambahan Pemasangan Talud Penahan Banjir Sungai	JL. Lapangan Lingkungan Panreng Rijang, Kab. Sidenreng Rappang, Baranti, Mamminasae	DINAS PENGELOLAAN SUMBER DAYA AIR	Rekomendasi : Disetujui	1641	Rekomendasi : Disetujui ,Memenuhi Persyaratan Teknis	
						Koefisien : 450 meter			Koefisien : 450 meter
						Anggaran : 135000000			Anggaran : 135000000
1642	ANDI TENRIWARU, S. Sos	Struktur tanah yang tidak stabil & selalu bergeser yang bisa menimbun saluran air	Penimbunan dan Tambahan Pemasangan Talud Penahan Banjir Sungai	JL. Kuburan Lingkungan Panreng Lautang, Kab. Sidenreng Rappang, Baranti, Mamminasae	DINAS PENGELOLAAN SUMBER DAYA AIR	Rekomendasi : Disetujui	1642	Rekomendasi : Disetujui ,Memenuhi Persyaratan Teknis	
						Koefisien : 1500 meter			Koefisien : 1500 meter
						Anggaran : 450000000			Anggaran : 450000000
1643	ANDI TENRIWARU, S. Sos	Struktur tanah yang tidak stabil & selalu bergeser yang bisa menimbun saluran air	Penimbunan dan Tambahan Pemasangan Talud Penahan Banjir Sungai	JL. Tani Lingkungan Panreng Lautang, Kab. Sidenreng Rappang, Baranti, Mamminasae	DINAS PENGELOLAAN SUMBER DAYA AIR	Rekomendasi : Disetujui	1643	Rekomendasi : Disetujui ,Memenuhi Persyaratan Teknis	
						Koefisien : 500 meter			Koefisien : 500 meter
						Anggaran : 150000000			Anggaran : 150000000
1644	ANDI TENRIWARU, S. Sos	Struktur tanah yang tidak stabil & selalu bergeser yang bisa menimbun saluran air	Penimbunan dan Tambahan Pemasangan Talud Penahan Banjir Sungai	JL. A. Pina - JL. Sawah Timur Lingkungan Panreng Lautang, Kab. Sidenreng Rappang, Baranti, Mamminasae	DINAS PENGELOLAAN SUMBER DAYA AIR	Rekomendasi : Disetujui	1644	Rekomendasi : Disetujui ,Memenuhi Persyaratan Teknis	
						Koefisien : 1000 meter			Koefisien : 1000 meter
						Anggaran : 300000000			Anggaran : 300000000
1645	Mukhsanah	jaringan irigasi tidak lancar	Peningkatan Jaringan Irigasi	Jl. Andi Makkasau, Kab. Sidenreng Rappang, Panca Rijang, Rappang	DINAS PENGELOLAAN SUMBER DAYA AIR	Rekomendasi : Disetujui	1645	Rekomendasi : Disetujui ,Memenuhi Persyaratan Teknis	
						Koefisien : 1500 meter			Koefisien : 1500 meter
						Anggaran : 1237500000			Anggaran : 1237500000
1646	Mukhsanah	kondisi pagar rusak	Rehabilitasi Sedang/Berat Sarana, Prasarana dan Utilitas Sekolah	SD N 12 Jl.A.Makkalau, Kab. Sidenreng Rappang, Panca Rijang, Rappang	DINAS PENDIDIKAN DAN KEBUDAYAAN	Rekomendasi : setuju	1646	Rekomendasi : usulan disetujui	
						Koefisien : 6 meter			Koefisien : 6 meter
						Anggaran : 12000000			Anggaran : 6000
1647	Mukhsanah	Belum ada pagar PAUD AZZAM	Pembangunan Sarana, Prasarana dan Utilitas Sekolah	JL.A.Makkasau, Kab. Sidenreng Rappang, Panca Rijang, Rappang	DINAS PENDIDIKAN DAN KEBUDAYAAN	Rekomendasi : setuju	1647	Rekomendasi : Usulan disetujui	
						Koefisien : 13 meter			Koefisien : 13 meter
						Anggaran : 70000000			Anggaran : 13000000

NO.	PENGUSUL	PERMASALAHAN	USULAN	ALAMAT	SKPD TUJUAN	REKOMENDASI		
						MITRA BAPPEDA	SKPD	
1	2	3	4	5	6	7	8	
1648	ANDI TENRIWARU, S. Sos	Masyarakat sulit bekerja karna akses jalan terlalu jauh khususnya petani & pekebun	Pembangunan Jalan	JL. Palakka Lingkungan Panreng Rijang, Kab. Sidenreng Rappang, Baranti, Mamminasae	DINAS BINA MARGA, CIPTA KARYA, TATA RUANG, PERTANAHAN, DAN PERUMAHAN RAKYAT	Rekomendasi : Disetujui	1648	Rekomendasi : Disetujui
						Koefisien : 600 Meter		Koefisien : 600 Meter
						Anggaran : 210000000		Anggaran : 2100000000
1649	ANDI TENRIWARU, S. Sos	Masyarakat sulit bekerja karna akses jalan terlalu jauh khususnya petani & pekebun	Pembangunan Jalan	JL. Poros - JL. Poskesdes (Samping Rumah P. Naje) Lingkungan Panreng Rijang, Kab. Sidenreng Rappang, Baranti, Mamminasae	DINAS BINA MARGA, CIPTA KARYA, TATA RUANG, PERTANAHAN, DAN PERUMAHAN RAKYAT	Rekomendasi : Disetujui	1649	Rekomendasi : Disetujui
						Koefisien : 500 Meter		Koefisien : 500 Meter
						Anggaran : 1250000000		Anggaran : 1250000000
1650	ANDI TENRIWARU, S. Sos	Masyarakat sulit bekerja karna akses jalan terlalu jauh khususnya petani & pekebun	Pembangunan Jalan	JL. Bambu Runcing - JL. Pelita Timur Lingkungan Panreng Rijang, Kab. Sidenreng Rappang, Baranti, Mamminasae	DINAS BINA MARGA, CIPTA KARYA, TATA RUANG, PERTANAHAN, DAN PERUMAHAN RAKYAT	Rekomendasi : Disetujui	1650	Rekomendasi : Disetujui
						Koefisien : 600 Meter		Koefisien : 600 Meter
						Anggaran : 1500000000		Anggaran : 1500000000
1651	ANDI TENRIWARU, S. Sos	Masyarakat sulit bekerja karna akses jalan terlalu jauh khususnya petani & pekebun	Pembangunan Jalan	JL. Sawah - JL. Kanroka Lingkungan Panreng Lautang, Kab. Sidenreng Rappang, Baranti, Mamminasae	DINAS BINA MARGA, CIPTA KARYA, TATA RUANG, PERTANAHAN, DAN PERUMAHAN RAKYAT	Rekomendasi : Disetujui	1651	Rekomendasi : Disetujui
						Koefisien : 700 Meter		Koefisien : 700 Meter
						Anggaran : 1750000000		Anggaran : 1750000000
1652	ANDI TENRIWARU, S. Sos	Masyarakat sulit bekerja karna akses jalan terlalu jauh khususnya petani & pekebun	Pembangunan Jalan	Jl. Palakka - JL. Usahawan Lingkungan Panreng Rijang, Kab. Sidenreng Rappang, Baranti, Mamminasae	DINAS BINA MARGA, CIPTA KARYA, TATA RUANG, PERTANAHAN, DAN PERUMAHAN RAKYAT	Rekomendasi : Disetujui	1652	Rekomendasi : Disetujui
						Koefisien : 600 Meter		Koefisien : 600 Meter
						Anggaran : 1500000000		Anggaran : 1500000000
1653	ANDI TENRIWARU, S. Sos	Pengguna Jalan merasa tidak aman & tidak nyaman khususnya pada malam hari karna gelap	Pengadaan Lampu Jalan	JL. Palakka Lingkungan Panreng Rijang, Kab. Sidenreng Rappang, Baranti, Mamminasae	DINAS BINA MARGA, CIPTA KARYA, TATA RUANG, PERTANAHAN, DAN PERUMAHAN RAKYAT	Rekomendasi : Disetujui	1653	Rekomendasi : Disetujui
						Koefisien : 6 Tiang		Koefisien : 6 Tiang
						Anggaran : 60000000		Anggaran : 90000000
1654	ANDI TENRIWARU, S. Sos	Pengguna Jalan merasa tidak aman & tidak nyaman khususnya pada malam hari karna gelap	Pengadaan Lampu Jalan	JL. Sawah - JL. Sawah Timur, Kab. Sidenreng Rappang, Baranti, Mamminasae	DINAS BINA MARGA, CIPTA KARYA, TATA RUANG, PERTANAHAN, DAN PERUMAHAN RAKYAT	Rekomendasi : Disetujui	1654	Rekomendasi : Disetujui
						Koefisien : 6 Tiang		Koefisien : 6 Tiang
						Anggaran : 60000000		Anggaran : 90000000
1655	ANDI TENRIWARU, S. Sos	Pengguna Jalan merasa tidak aman & tidak nyaman khususnya pada malam hari karna gelap	Pengadaan Lampu Jalan	JL. Pendidikan Lingkungan Panreng Lautang, Kab. Sidenreng Rappang, Baranti, Mamminasae	DINAS BINA MARGA, CIPTA KARYA, TATA RUANG, PERTANAHAN, DAN PERUMAHAN RAKYAT	Rekomendasi : Disetujui	1655	Rekomendasi : Disetujui
						Koefisien : 10 Tiang		Koefisien : 10 Tiang
						Anggaran : 100000000		Anggaran : 150000000
1656	ANDI TENRIWARU, S. Sos	Kawasan yang datarannya terlalu rendah & tidak rata	Penimbunan dan Tambahan Pemasangan Talud Penahan Banjir Sungai	Jalan Setapak sebelah utara mesjid Ashabul Jannah Lingkungan Panreng Rijang, Kab. Sidenreng Rappang, Baranti, Mamminasae	DINAS PENGELOLAAN SUMBER DAYA AIR	Rekomendasi : Disetujui	1656	Rekomendasi : Disetujui ,Memenuhi Persyaratan Teknis
						Koefisien : 500 meter		Koefisien : 500 meter
						Anggaran : 150000000		Anggaran : 150000000

NO.	PENGUSUL	PERMASALAHAN	USULAN	ALAMAT	SKPD TUJUAN	REKOMENDASI		
						MITRA BAPPEDA	SKPD	
1	2	3	4	5	6	7	8	
1657	ANDI TENRIWARU, S. Sos	Kawasan yang datarannya terlalu rendah & tidak rata	Penimbunan dan Tambahan Pemasangan Talud Penahan Banjir Sungai	JL. Pendidikan Lingkungan Panreng Lautang, Kab. Sidenreng Rappang, Baranti, Mamminasae	DINAS PENGELOLAAN SUMBER DAYA AIR	Rekomendasi : Disetujui	1657	Rekomendasi : Disetujui ,Memenuhi Persyaratan Teknis
						Koefisien : 1000 meter		Koefisien : 1000 meter
						Anggaran : 300000000		Anggaran : 300000000
1658	ANDI TENRIWARU, S. Sos	Kawasan yang datarannya terlalu rendah & tidak rata	Penimbunan dan Tambahan Pemasangan Talud Penahan Banjir Sungai	JL. Kuburan Lingkungan Panreng Rijang, Kab. Sidenreng Rappang, Baranti, Mamminasae	DINAS PENGELOLAAN SUMBER DAYA AIR	Rekomendasi : Disetujui	1658	Rekomendasi : Disetujui ,Memenuhi Persyaratan Teknis
						Koefisien : 1000 meter		Koefisien : 1000 meter
						Anggaran : 300000000		Anggaran : 300000000
1659	ANDI TENRIWARU, S. Sos	Kawasan yang datarannya terlalu rendah & tidak rata	Penimbunan dan Tambahan Pemasangan Talud Penahan Banjir Sungai	Pekarangan Sekolah SDN 5 Benteng Lingkungan Panreng Rijang, Kab. Sidenreng Rappang, Baranti, Mamminasae	DINAS PENGELOLAAN SUMBER DAYA AIR	Rekomendasi : Disetujui	1659	Rekomendasi : Disetujui ,Memenuhi Persyaratan Teknis
						Koefisien : 100 meter		Koefisien : 100 meter
						Anggaran : 300000000		Anggaran : 300000000
1660	A.Fahriani Habib,SE	masih adanya dekker yang belum terbangun dan perlu pemeliharaan	Pembangunan dan Pemeliharaan Dekker	Jln poros soppeng kelurahan bilokka, Kab. Sidenreng Rappang, Panca Lautan, Bilokka	DINAS BINA MARGA, CIPTA KARYA, TATA RUANG, PERTANAHAN, DAN PERUMAHAN RAKYAT	Rekomendasi : Disetujui	1660	Rekomendasi : disetujui
						Koefisien : 1 Unit		Koefisien : 1 Unit
						Anggaran : 500000000		Anggaran : 500000000
1661	ANDI TENRIWARU, S. Sos	Kawasan yang datarannya terlalu rendah & tidak rata	Penimbunan dan Tambahan Pemasangan Talud Penahan Banjir Sungai	JL. Kuburan A. Pina - TK Lingkungan Panreng Lautang, Kab. Sidenreng Rappang, Baranti, Mamminasae	DINAS PENGELOLAAN SUMBER DAYA AIR	Rekomendasi : Disetujui	1661	Rekomendasi : Disetujui ,Memenuhi Persyaratan Teknis
						Koefisien : 500 meter		Koefisien : 500 meter
						Anggaran : 1500000000		Anggaran : 1500000000
1662	A.Fahriani Habib,SE	masih ada lorong yang tidak mempunyai lampu jalan	Pengadaan Lampu Jalan	kelurahan bilokka kecamatan panca lautang, Kab. Sidenreng Rappang, Panca Lautan, Bilokka	DINAS BINA MARGA, CIPTA KARYA, TATA RUANG, PERTANAHAN, DAN PERUMAHAN RAKYAT	Rekomendasi : Disetujui	1662	Rekomendasi : Disetujui
						Koefisien : 50 Tiang		Koefisien : 50 Tiang
						Anggaran : 500000000		Anggaran : 750000000
1663	A.Fahriani Habib,SE	rabat baton kelurahan	Rabat Beton	Jln poros soppeng kelurahan bilokka, Kab. Sidenreng Rappang, Panca Lautan, Bilokka	DINAS BINA MARGA, CIPTA KARYA, TATA RUANG, PERTANAHAN, DAN PERUMAHAN RAKYAT	Rekomendasi : Disetujui	1663	Rekomendasi : Disetujui
						Koefisien : 2 Km		Koefisien : 2 Km
						Anggaran : 3000000000		Anggaran : 3000000000
1664	A.Fahriani Habib,SE	pembangunan jembatan kelurahan	Pembangunan Jembatan	Jln poros soppeng kelurahan bilokka, Kab. Sidenreng Rappang, Panca Lautan, Bilokka	DINAS BINA MARGA, CIPTA KARYA, TATA RUANG, PERTANAHAN, DAN PERUMAHAN RAKYAT	Rekomendasi : Disetujui	1664	Rekomendasi : Disetujui
						Koefisien : 320 M2		Koefisien : 320 M2
						Anggaran : 6000000000		Anggaran : 6000000000
1665	SURIYATI RESSANG	Kurangnya alat pertanian Hand Sprayer	Bantuan Saprodi Pertanian (Hand Sprayer)	Kelurahan Duampanua, Kab. Sidenreng Rappang, Baranti, Duampanua	DINAS TANAMAN PANGAN, HORTIKULTURA, PERKEBUNAN, DAN KETAHANAN PANGAN	Rekomendasi : Setuju untuk ditindaklanjuti	1665	Rekomendasi : Melengkapi Data Teknis dan Proposal Peserta Calon Data Lokasi Penerima
						Koefisien : 50 unit		Koefisien : 50 unit
						Anggaran : 10000000		Anggaran : 35900000



NO.	PENGUSUL	PERMASALAHAN	USULAN	ALAMAT	SKPD TUJUAN	REKOMENDASI	
						MITRA BAPPEDA	SKPD
1	2	3	4	5	6	7	8
1666	SURIYATI RESSANG	Sulit mendapatkan Cultivator	Bantuan Sapropdi Pertanian (Cultivator)	Kelurahan Duampanua, Kab. Sidenreng Rappang, Baranti, Duampanua	DINAS TANAMAN PANGAN, HORTIKULTURA, PERKEBUNAN, DAN KETAHANAN PANGAN	Rekomendasi : Setuju untuk ditindaklanjuti Koefisien : 6 unit Anggaran : 48000000	1666 Rekomendasi : Melengkapi Data Teknis dan Proposal Beserta Calon Data Lokasi Penerima Koefisien : 6 unit Anggaran : 60000000
1667	SURIYATI RESSANG	Kurangnya lapangan pekerjaan	Bantuan Pengadaan Itik	Kelurahan Duampanua, Kab. Sidenreng Rappang, Baranti, Duampanua	DINAS PETERNAKAN DAN PERIKANAN	Rekomendasi : Setuju untuk ditindaklanjuti Koefisien : 1000 ekor Anggaran : 50000000	1667 Rekomendasi : setuju untuk ditindaklanjuti Koefisien : 1000 ekor Anggaran : 50000000
1668	SURIYATI RESSANG	Kurangnya lapangan pekerjaan	Bantuan Pengadaan Ayam Buras	Kelurahan Duampanua, Kab. Sidenreng Rappang, Baranti, Duampanua	DINAS PETERNAKAN DAN PERIKANAN	Rekomendasi : Setuju untuk ditindaklanjuti Koefisien : 1000 ekor Anggaran : 50000000	1668 Rekomendasi : Setuju untuk ditindaklanjuti Koefisien : 1000 ekor Anggaran : 50000000
1669	SURIYATI RESSANG	Pembagian air tidak merata	Pembangunan Jaringan Irigasi Usaha Tani	Kelurahan Duampanua, Kab. Sidenreng Rappang, Baranti, Duampanua	DINAS TANAMAN PANGAN, HORTIKULTURA, PERKEBUNAN, DAN KETAHANAN PANGAN	Rekomendasi : Setuju untuk ditindaklanjuti Koefisien : 3000 meter Anggaran : 360000000	1669 Rekomendasi : Disetujui, dengan alasan melengkapi data teknis proposal, SID, dan RAB serta surat Koefisien : 425 meter Anggaran : 200000000
1670	SURIYATI RESSANG	Jalan tani mulai rusak	Rehabilitasi Jalan UsahaTani	Kelurahan Duampanua, Kab. Sidenreng Rappang, Baranti, Duampanua	DINAS TANAMAN PANGAN, HORTIKULTURA, PERKEBUNAN, DAN KETAHANAN PANGAN	Rekomendasi : Setuju untuk ditindaklanjuti Koefisien : 1 meter Anggaran : 200000000	1670 Rekomendasi : Disetujui, dengan alasan melengkapi data teknis proposal, SID, dan RAB serta surat Koefisien : 1300 meter Anggaran : 200000000
1671	SURIYATI RESSANG	Mahalnya harga racun	Pengadaan Insektisida	Kelurahan Duampanua, Kab. Sidenreng Rappang, Baranti, Duampanua	DINAS TANAMAN PANGAN, HORTIKULTURA, PERKEBUNAN, DAN KETAHANAN PANGAN	Rekomendasi : Setuju untuk ditindaklanjuti Koefisien : 1000 botol Anggaran : 100000000	1671 Rekomendasi : setuju Koefisien : 1000 botol Anggaran : 100000000
1672	SURIYATI RESSANG	Mahalnya harga racun	Pengadaan Fungsida	Kelurahan Duampanua, Kab. Sidenreng Rappang, Baranti, Duampanua	DINAS TANAMAN PANGAN, HORTIKULTURA, PERKEBUNAN, DAN KETAHANAN PANGAN	Rekomendasi : Setuju untuk ditindaklanjuti Koefisien : 10 Dos Anggaran : 100000000	1672 Rekomendasi : setuju Koefisien : 10 Dos Anggaran : 100000000
1673	SURIYATI RESSANG	Sulit didapat	Pengadaan Rodentisida	Kelurahan Duampanua, Kab. Sidenreng Rappang, Baranti, Duampanua	DINAS TANAMAN PANGAN, HORTIKULTURA, PERKEBUNAN, DAN KETAHANAN PANGAN	Rekomendasi : Setuju untuk ditindaklanjuti Koefisien : 10 Dos Anggaran : 50000000	1673 Rekomendasi : setuju Koefisien : 10 Dos Anggaran : 50000000
1674	SURIYATI RESSANG	Kurangnya ilmu tentang pertanian	Pelatihan Kelompok Tani Komoditi Hortikultura	Kelurahan Duampanua, Kab. Sidenreng Rappang, Baranti, Duampanua	DINAS TANAMAN PANGAN, HORTIKULTURA, PERKEBUNAN, DAN KETAHANAN PANGAN	Rekomendasi : Setuju untuk ditindaklanjuti Koefisien : 3 paket Anggaran : 45000000	1674 Rekomendasi : setuju untuk ditindak lanjuti Koefisien : 1 paket Anggaran : 10000000

NO.	PENGUSUL	PERMASALAHAN	USULAN	ALAMAT	SKPD TUJUAN	REKOMENDASI		
						MITRA BAPPEDA	SKPD	
1	2	3	4	5	6	7	8	
1675	RIJAL MU"MINSYAH, S.Pd	Pembangunan Gedung Sekolah Dasar Baru 1 Unit	Pembangunan Unit Sekolah Baru (USB)	Dusun II Bulu Alau, Kab. Sidenreng Rappang, Pitu Raise, Dengeng Dengeng	DINAS PENDIDIKAN DAN KEBUDAYAAN	Rekomendasi : setuju	1675	Rekomendasi : usulan disetujui
						Koefisien : 1 unit		Koefisien : 1 unit
						Anggaran : 150000000		Anggaran : 500000000
1676	ANUGRAH SALEH	Untuk Rehabilitasi Saluran Irigasi Sekunder Depan Rumah Faizal Ranru sampai depan SMK 3 Sidrap	Rehabilitasi Jaringan Irigasi	Dusun I dan Dusun II, Kab. Sidenreng Rappang, Watang Pulu, Ciro-Ciroe	DINAS PENGELOLAAN SUMBER DAYA AIR	Rekomendasi : Pindah OPD Dinas PSDA	1676	Rekomendasi : Disetujui, Memenuhi Persyaratan Teknis
						Koefisien : 2 Paket		Koefisien : 2 Paket
						Anggaran : 200000000		Anggaran : 200000000
1677	ANUGRAH SALEH	Tidak adanya pintu air dari sungai celli"e ke sawah masyarakat	Perbaiki Pintu Air	Dusun II Mattiro, Kab. Sidenreng Rappang, Watang Pulu, Ciro-Ciroe	DINAS PENGELOLAAN SUMBER DAYA AIR	Rekomendasi : Disetujui	1677	Rekomendasi : Disetujui ,Memenuhi Persyaratan Teknis
						Koefisien : 1 Unit		Koefisien : 1 Unit
						Anggaran : 15000000		Anggaran : 15000000
1678	ANUGRAH SALEH	Rusaknya pagar SD 3 Carawali	Pemeliharaan Rutin Sarana, Prasarana dan Utilitas Sekolah	Dusun I Ciro-ciro, Kab. Sidenreng Rappang, Watang Pulu, Ciro-Ciroe	DINAS PENDIDIKAN DAN KEBUDAYAAN	Rekomendasi : setuju	1678	Rekomendasi : Usulan disetujui
						Koefisien : 50 meter		Koefisien : 50 meter
						Anggaran : 50000000		Anggaran : 50000000
1679	ANUGRAH SALEH	Terjadinya banjir ketika hujan	Pembangunan Paving Block Halaman Sekolah	Dusun I Ciro-ciro, Kab. Sidenreng Rappang, Watang Pulu, Ciro-Ciroe	DINAS PENDIDIKAN DAN KEBUDAYAAN	Rekomendasi : setuju	1679	Rekomendasi : Usulan Disetujui
						Koefisien : 500 meter		Koefisien : 500 meter
						Anggaran : 75000000		Anggaran : 75000000
1680	ANUGRAH SALEH	Rehabilitasi WC dan tempat wudhu Masjid Nur-AI"Syaf	Pemberian Bantuan Perbaikan Sarana Fasilitas Keagamaan	Dusun I Ciro-ciro, Kab. Sidenreng Rappang, Watang Pulu, Ciro-Ciroe	SEKRETARIAT DAERAH	Rekomendasi : disetujui	1680	Rekomendasi : disetujui
						Koefisien : 1 paket		Koefisien : 1 paket
						Anggaran : 100000000		Anggaran : 100000000
1681	ANUGRAH SALEH	Tersumbatnya saluran irigasi depan SD 3 Carawali	Peningkatan Jaringan Irigasi	Dusun I Ciro-ciro, Kab. Sidenreng Rappang, Watang Pulu, Ciro-Ciroe	DINAS PENGELOLAAN SUMBER DAYA AIR	Rekomendasi : Disetujui	1681	Rekomendasi : Disetujui ,Memenuhi Persyaratan Teknis
						Koefisien : 1000 meter		Koefisien : 1000 meter
						Anggaran : 825000000		Anggaran : 825000000
1682	SAHRUNI	Kerusakan Jalan ,di Dusun Cenrana sekitar 2 Km	Rabat Beton	Dusun II Cenrana, Kab. Sidenreng Rappang, Watang Pulu, Carawali	DINAS BINA MARGA, CIPTA KARYA, TATA RUANG, PERTANAHAN, DAN PERUMAHAN RAKYAT	Rekomendasi : Disetujui	1682	Rekomendasi : Disetujui
						Koefisien : 2 Km		Koefisien : 2 Km
						Anggaran : 3000000000		Anggaran : 3000000000
1683	SAHRUNI	sering banjir dan terjadi penyempitan di Sungai Celli"e sekitar 5 Km	Pengerukan Sungai	Dusun I Carawali, Kab. Sidenreng Rappang, Watang Pulu, Carawali	DINAS PENGELOLAAN SUMBER DAYA AIR	Rekomendasi : Disetujui	1683	Rekomendasi : Disetujui, Memenuhi Persyaratan Teknis
						Koefisien : 5000 meter		Koefisien : 5000 meter
						Anggaran : 600000000		Anggaran : 600000000

NO.	PENGUSUL	PERMASALAHAN	USULAN	ALAMAT	SKPD TUJUAN	REKOMENDASI	
						MITRA BAPPEDA	SKPD
1	2	3	4	5	6	7	8
1684	ANUGRAH SALEH	Kurangnya peralatan di pustu	Peningkatan/Pengembangan Sarana dan Prasarana Fasilitas Pelayanan Kesehatan tingkat Puskesmas dan	Dusun II Mattiro, Kab. Sidenreng Rappang, Watang Pulu, Ciro-Ciroe	DINAS KESEHATAN, PENGENDALIAN PENDUDUK DAN KELUARGA BERENCANA	Rekomendasi : disetujui Koefisien : 1 paket Anggaran : 30000000	1684 Rekomendasi : Di setuju untuk di tindak lanjuti Koefisien : 1 paket Anggaran : 30000000
1685	SAHRUNI	Tidak adanya akses Jalan untuk para Petani dan Menghubungkan Carawali,Ciro - ciroe dan Kelurahan Arawa di Jln.Muhammad Yunus Celli"e sekitar 5 x 14 Meter.	Pembangunan Jembatan	Dusun I Carawali, Kab. Sidenreng Rappang, Watang Pulu, Carawali	DINAS BINA MARGA, CIPTA KARYA, TATA RUANG, PERTANAHAN, DAN PERUMAHAN RAKYAT	Rekomendasi : Disetujui Koefisien : 70 M2 Anggaran : 250000000	1685 Rekomendasi : Disetujui Koefisien : 70 M2 Anggaran : 250000000
1686	SYAHIDA NAZAL KIFARI	pemasangan alat iplan	Pemasangan Alat Kontrasepsi (Implan)	dusun II awotara, Kab. Sidenreng Rappang, Pitu Raise, Lombo	DINAS KESEHATAN, PENGENDALIAN PENDUDUK DAN KELUARGA BERENCANA	Rekomendasi : disetujui Koefisien : 1 paket Anggaran : 20000000	1686 Rekomendasi : Di setuju untuk di tindak lanjuti Koefisien : 1 paket Anggaran : 20000000
1687	SAHRUNI	kurangnya penerangan Jalan di Dusun I Carawali dan Dusun II Cenrana .	Pengadaan Lampu Jalan	Dusun I Cenrana Dan Dusun II Carawali, Kab. Sidenreng Rappang, Watang Pulu, Carawali	DINAS BINA MARGA, CIPTA KARYA, TATA RUANG, PERTANAHAN, DAN PERUMAHAN RAKYAT	Rekomendasi : Disetujui Koefisien : 20 Tiang Anggaran : 200000000	1687 Rekomendasi : Disetujui Koefisien : 20 Tiang Anggaran : 300000000
1688	ANUGRAH SALEH	Tidak adanya tanah untuk pembangunan sekolah taman kanak-kanak	Pengadaan Tanah	Dusun I Ciro-ciro, Kab. Sidenreng Rappang, Watang Pulu, Ciro-Ciroe	DINAS BINA MARGA, CIPTA KARYA, TATA RUANG, PERTANAHAN, DAN PERUMAHAN RAKYAT	Rekomendasi : Disetujui Koefisien : 1 Paket Anggaran : 200000000	1688 Rekomendasi : Disetujui Koefisien : 1 Paket Anggaran : 200000000
1689	ANUGRAH SALEH	Tidak adanya tanah untuk pembangunan sekolah PAUD	Pengadaan Tanah	Dusun I dan Dusun II, Kab. Sidenreng Rappang, Watang Pulu, Ciro-Ciroe	DINAS BINA MARGA, CIPTA KARYA, TATA RUANG, PERTANAHAN, DAN PERUMAHAN RAKYAT	Rekomendasi : Disetujui Koefisien : 1 Paket Anggaran : 200000000	1689 Rekomendasi : Disetujui Koefisien : 1 Paket Anggaran : 200000000
1690	SAHRUNI	tidak adanya akses jalan masyarakat	Pembangunan dan Pemeliharaan Dekker	Dusun II Cenrana, Kab. Sidenreng Rappang, Watang Pulu, Carawali	DINAS BINA MARGA, CIPTA KARYA, TATA RUANG, PERTANAHAN, DAN PERUMAHAN RAKYAT	Rekomendasi : Disetujui Koefisien : 1 Unit Anggaran : 50000000	1690 Rekomendasi : disetujui Koefisien : 1 Unit Anggaran : 50000000
1691	ANUGRAH SALEH	Meningkatkan perekonomian masyarakat	Bantuan Pengadaan Ayam Buras	Dusun I dan Dusun II, Kab. Sidenreng Rappang, Watang Pulu, Ciro-Ciroe	DINAS PETERNAKAN DAN PERIKANAN	Rekomendasi : Setuju untuk ditindaklanjuti Koefisien : 500 ekor Anggaran : 15000000	1691 Rekomendasi : Setuju untuk ditindaklanjuti Koefisien : 500 ekor Anggaran : 25000000
1692	ANUGRAH SALEH	Tidak adanya tanah untuk pembangunan Poskesdes	Pengadaan Tanah	Desa Ciro-Ciroe, Kab. Sidenreng Rappang, Watang Pulu, Ciro-Ciroe	DINAS BINA MARGA, CIPTA KARYA, TATA RUANG, PERTANAHAN, DAN PERUMAHAN RAKYAT	Rekomendasi : Disetujui Koefisien : 1 Paket Anggaran : 200000000	1692 Rekomendasi : Disetujui Koefisien : 1 Paket Anggaran : 200000000

NO.	PENGUSUL	PERMASALAHAN	USULAN	ALAMAT	SKPD TUJUAN	REKOMENDASI	
						MITRA BAPPEDA	SKPD
1	2	3	4	5	6	7	8
1693	SYAHIDA NAZAL KIFARI	pengadaan alat pertukangan kayu	Pengadaan Alat Pertukangan Kayu	dusun II awotara, Kab. Sidenreng Rappang, Pitu Raise, Lombo	DINAS PERDAGANGAN DAN PERINDUSTRIAN	Rekomendasi : Setuju untuk ditindaklanjuti Koefisien : 1 Kelompok Anggaran : 15000000	1693 Rekomendasi : Disetujui dengan syarat Proposal dan Akta Pendirian Kelompok Koefisien : 1 Kelompok Anggaran : 15000000
1694	SYAHIDA NAZAL KIFARI	pembangunan pagar mesjid ruhul iman	Pemberian Bantuan Perbaikan Sarana Fasilitas Keagamaan	dusun II awotara, Kab. Sidenreng Rappang, Pitu Raise, Lombo	SEKRETARIAT DAERAH	Rekomendasi : disetujui Koefisien : 1 paket Anggaran : 100000000	1694 Rekomendasi : disetujui Koefisien : 1 paket Anggaran : 100000000
1695	RIJAL MU"MINSYAH, S.Pd	perbaikan rumah dinas guru SD Negeri 4 Dengeng-dengeng 3 Unit	Rehabilitasi Sedang/Berat Rumah Dinas Kepala Sekolah/Guru/Penjaga Sekolah	Dusun I Dengeng-dengeng, Kab. Sidenreng Rappang, Pitu Raise, Dengeng Dengeng	DINAS PENDIDIKAN DAN KEBUDAYAAN	Rekomendasi : setuju Koefisien : 3 unit Anggaran : 300000000	1695 Rekomendasi : Usulan disetujui Koefisien : 3 unit Anggaran : 300000000
1696	SAHRUNI	kurang dalamnya penggalian saluran drenase saluran gendong di Dusun II Cenrana	Pengerukan Saluran	Dusun II Cenrana, Kab. Sidenreng Rappang, Watang Pulu, Carawali	DINAS PENGELOLAAN SUMBER DAYA AIR	Rekomendasi : Disetujui Koefisien : 2000 meter Anggaran : 320000000	1696 Rekomendasi : Disetujui, Memenuhi Persyaratan Teknis Koefisien : 2000 meter Anggaran : 320000000
1697	SYAHIDA NAZAL KIFARI	pembangunan TK aisyiah	Pendidikan, Pelatihan dan Sosialisasi Perkoperasian	dusun II awotara, Kab. Sidenreng Rappang, Pitu Raise, Lombo	DINAS KOPERASI, UKM, TENAGA KERJA DAN TRANSMIGRASI	Rekomendasi : Setuju untuk ditindaklanjuti Koefisien : 30 orang Anggaran : 30000000	1697 Rekomendasi : Disetujui Koefisien : 30 orang Anggaran : 30000000
1698	ANUGRAH SALEH	Rehabilitasi saluran irigasi tersier Lainin Bk 8-9 dan Bk 10-12	Rehabilitasi Jaringan Irigasi	Dusun I dan dusun II, Kab. Sidenreng Rappang, Watang Pulu, Ciro-Ciroe	DINAS PENGELOLAAN SUMBER DAYA AIR	Rekomendasi : Pindah OPD Dinas PSDA Koefisien : 1 Paket Anggaran : 100000000	1698 Rekomendasi : Disetujui, Memenuhi Persyaratan Teknis Koefisien : 1 Paket Anggaran : 100000000
1699	SYAHIDA NAZAL KIFARI	pembangunan dekker jalan wajo	Pembangunan dan Pemeliharaan Dekker	dusun III talorong, Kab. Sidenreng Rappang, Pitu Raise, Lombo	DINAS BINA MARGA, CIPTA KARYA, TATA RUANG, PERTANAHAN, DAN PERUMAHAN RAKYAT	Rekomendasi : Disetujui Koefisien : 1 Unit Anggaran : 50000000	1699 Rekomendasi : disetujui Koefisien : 1 Unit Anggaran : 50000000
1700	SYAHIDA NAZAL KIFARI	pelatihan kelompok tani	Pelatihan Kelompok Tani Komoditi Tanaman Pangan	dusun III talorong, Kab. Sidenreng Rappang, Pitu Raise, Lombo	DINAS TANAMAN PANGAN, HORTIKULTURA, PERKEBUNAN, DAN KETAHANAN PANGAN	Rekomendasi : Setuju untuk ditindaklanjuti Koefisien : 2 Kelompok Anggaran : 50000000	1700 Rekomendasi : setuju Koefisien : 2 Kelompok Anggaran : 50000000
1701	RIJAL MU"MINSYAH, S.Pd	pembangunan paving blok halaman dan pagar keliling SDN 4 Dengeng-dengeng 1 Unit	Pembangunan Paving Block Halaman Sekolah	Dusun I Dengeng-dengeng, Kab. Sidenreng Rappang, Pitu Raise, Dengeng Dengeng	DINAS PENDIDIKAN DAN KEBUDAYAAN	Rekomendasi : setuju Koefisien : 300 meter Anggaran : 45000000	1701 Rekomendasi : Usulan disetujui Koefisien : 300 meter Anggaran : 45000000

NO.	PENGUSUL	PERMASALAHAN	USULAN	ALAMAT	SKPD TUJUAN	REKOMENDASI		
						MITRA BAPPEDA	SKPD	
1	2	3	4	5	6	7	8	
1702	SYAHIDA NAZAL KIFARI	peningkatan lorong 1000 M	Peningkatan Jalan	dusun III talorong, Kab. Sidenreng Rappang, Pitu Raise, Lombo	DINAS BINA MARGA, CIPTA KARYA, TATA RUANG, PERTANAHAN, DAN PERUMAHAN RAKYAT	Rekomendasi : Disetujui	1702	Rekomendasi : Disetujui
						Koefisien : 1 Km		Koefisien : 1 Km
						Anggaran : 350000000		Anggaran : 350000000
1703	RIJAL MU*MINSYAH, S.Pd	pemberian beasiswa kepada 360 peserta didik SDN 4 Dengeng-dengeng	Penyediaan Biaya Personil Peserta Didik Sekolah Dasar	Dusun I Dengeng-dengeng, Kab. Sidenreng Rappang, Pitu Raise, Dengeng Dengeng	DINAS PENDIDIKAN DAN KEBUDAYAAN	Rekomendasi : setuju	1703	Rekomendasi : Usulan Disetujui
						Koefisien : 1 Siswa		Koefisien : 360 Siswa
						Anggaran : 50000000		Anggaran : 72000000
1704	SAHRUNI	sering mengalami banjir dan penyempitan sungai sekitar 2 Km.	Pengerukan Sungai	Dusun II Cenrana, Kab. Sidenreng Rappang, Watang Pulu, Carawali	DINAS PENGELOLAAN SUMBER DAYA AIR	Rekomendasi : Disetujui	1704	Rekomendasi : Disetujui, Memenuhi Persyaratan Teknis
						Koefisien : 2000 meter		Koefisien : 2000 meter
						Anggaran : 240000000		Anggaran : 240000000
1705	SYAHIDA NAZAL KIFARI	perintisan jalan produksi lorong 5	Rehabilitasi Jalan	dusun III talorong, Kab. Sidenreng Rappang, Pitu Raise, Lombo	DINAS BINA MARGA, CIPTA KARYA, TATA RUANG, PERTANAHAN, DAN PERUMAHAN RAKYAT	Rekomendasi : Disetujui	1705	Rekomendasi : Disetujui
						Koefisien : 1 Km		Koefisien : 1 Km
						Anggaran : 350000000		Anggaran : 350000000
1706	MASNAH SP	tidak adanya pagar poskesdes sebagai pengaman dari hewan	Peningkatan/Pengembangan Sarana dan Prasarana Fasilitas Pelayanan Kesehatan tingkat Puskesmas dan Jaringannya	Poskesdes dsn I Kampung Baru, Kab. Sidenreng Rappang, Watang Pulu, Mattirotasi	DINAS KESEHATAN, PENGENDALIAN PENDUDUK DAN KELUARGA BERENCANA	Rekomendasi : Disetujui	1706	Rekomendasi : Di setuju untuk di tindak lanjuti
						Koefisien : 30 M2		Koefisien : 30 M2
						Anggaran : 500000000		Anggaran : 500000000
1707	RIJAL MU*MINSYAH, S.Pd	pelatihan guru PAUD 1 paket	Pengembangan Kapasitas Bagi Pendidik Dan Tenaga Kependidikan	Dusun I Dengeng-dengeng, Kab. Sidenreng Rappang, Pitu Raise, Dengeng Dengeng	DINAS PENDIDIKAN DAN KEBUDAYAAN	Rekomendasi : setuju	1707	Rekomendasi : Usulan Disetujui
						Koefisien : 1 Peserta		Koefisien : 50 Peserta
						Anggaran : 50000000		Anggaran : 50000000
1708	ANUGRAH SALEH	Tidak adanya drainase jalan kelompok tani Maritengngae	Pembangunan Drainase	Dusun II Mattiro, Kab. Sidenreng Rappang, Watang Pulu, Ciro-Ciroe	DINAS BINA MARGA, CIPTA KARYA, TATA RUANG, PERTANAHAN, DAN PERUMAHAN RAKYAT	Rekomendasi : Disetujui	1708	Rekomendasi : Disetujui
						Koefisien : 500 Meter		Koefisien : 500 Meter
						Anggaran : 350000000		Anggaran : 350000000
1709	SYAHIDA NAZAL KIFARI	pengadaan bibit malada	Bantuan Bibit Tanaman Perkebunan (Lada)	dusun III talorong, Kab. Sidenreng Rappang, Pitu Raise, Lombo	DINAS TANAMAN PANGAN, HORTIKULTURA, PERKEBUNAN, DAN KETAHANAN PANGAN	Rekomendasi : Setuju untuk ditindaklanjuti	1709	Rekomendasi : Setuju untuk ditindaklanjuti
						Koefisien : 2000 pohon		Koefisien : 1500 pohon
						Anggaran : 15000000		Anggaran : 12000000
1710	RIJAL MU*MINSYAH, S.Pd	rehabilitasi gedung poskesdes 1 Unit	Peningkatan/Pengembangan Sarana dan Prasarana Fasilitas Pelayanan Kesehatan tingkat Puskesmas dan Jaringannya	Dusun I Dengengdengeng, Kab. Sidenreng Rappang, Pitu Raise, Dengeng Dengeng	DINAS KESEHATAN, PENGENDALIAN PENDUDUK DAN KELUARGA BERENCANA	Rekomendasi : disetujui	1710	Rekomendasi : Di setuju untuk di tindak lanjuti
						Koefisien : 1 unit		Koefisien : 1 unit
						Anggaran : 200000000		Anggaran : 200000000



NO.	PENGUSUL	PERMASALAHAN	USULAN	ALAMAT	SKPD TUJUAN	REKOMENDASI	
						MITRA BAPPEDA	SKPD
1	2	3	4	5	6	7	8
1711	RIJAL MU'MINSYAH, S.Pd	pembinaan sekolah nonformal 1 paket	Pembinaan Kelembagaan dan Manajemen Sekolah Nonformal/Kesetaraan	Desa Dengeng-dengeng, Kab. Sidenreng Rappang, Pitu Raise, Dengeng Dengeng	DINAS PENDIDIKAN DAN KEBUDAYAAN	Rekomendasi : setuju Koefisien : 1 Peserta Anggaran : 50000000	1711 Rekomendasi : Usulan Disetujui Koefisien : 50 Peserta Anggaran : 50000000
1712	SAHRUNI	Peningkatan perekonomian masyarakat sebanyak 5 Kelompok	Bantuan Bibit Ikan (Ikan Mas)	Dusun I Carawali dan Dusun II Cenrana, Kab. Sidenreng Rappang, Watang Pulu, Carawali	DINAS PETERNAKAN DAN PERIKANAN	Rekomendasi : Setuju untuk ditindaklanjuti Koefisien : 25000 ekor Anggaran : 12500000	1712 Rekomendasi : Setuju untuk ditindaklanjuti Koefisien : 25000 ekor Anggaran : 12500000
1713	MASNAH SP	apabila musim hujan tidak bisa dilalui untuk pengambilan hasil pertanian	Pembangunan Jembatan	Stapo salo battoae dsn I Kampung baru, Kab. Sidenreng Rappang, Watang Pulu, Mattirotasi	DINAS BINA MARGA, CIPTA KARYA, TATA RUANG, PERTANAHAN, DAN PERUMAHAN RAKYAT	Rekomendasi : Disetujui Koefisien : 75 M2 Anggaran : 500000000	1713 Rekomendasi : Disetujui Koefisien : 75 M2 Anggaran : 500000000
1714	ANUGRAH SALEH	Tidak adanya saluran irigasi sebelah selatan SD 3 Carawali	Peningkatan Jaringan irigasi Pertanian	Dusun I ciri-ciro, Kab. Sidenreng Rappang, Watang Pulu, Ciro-Ciroe	DINAS TANAMAN PANGAN, HORTIKULTURA, PERKEBUNAN, DAN KETAHANAN PANGAN	Rekomendasi : Setuju untuk ditindaklanjuti Koefisien : 200 meter Anggaran : 24000000	1714 Rekomendasi : Disetujui, dengan alasan melengkapi data teknis, proposal, SID, dan RAB serta surat Koefisien : 200 meter Anggaran : 86000000
1715	HASNIAR	tidak adanya saluran air sepanjang 2 km	Pembangunan Drainase	Dusun I, Dusun II dan Dusun III, Kab. Sidenreng Rappang, Watang Pulu, Buae	DINAS BINA MARGA, CIPTA KARYA, TATA RUANG, PERTANAHAN, DAN PERUMAHAN RAKYAT	Rekomendasi : Disetujui Koefisien : 2 Km Anggaran : 1400000000	1715 Rekomendasi : Disetujui Koefisien : 2 Km Anggaran : 700000000
1716	MASNAH SP	apabila tidak ada jalan tani hasil pertanian sulit untuk diangkut sehingga sulit untuk dipasarkan	Pembangunan Jalan UsahaTani	dsn I Kampung Baru, Kab. Sidenreng Rappang, Watang Pulu, Mattirotasi	DINAS TANAMAN PANGAN, HORTIKULTURA, PERKEBUNAN, DAN KETAHANAN PANGAN	Rekomendasi : Setuju untuk ditindaklanjuti Koefisien : 1 meter Anggaran : 200000000	1716 Rekomendasi : Disetujui, dengan alasan melengkapi data teknis, proposal, SID, dan RAB serta surat Koefisien : 1300 meter Anggaran : 200000000
1717	SAHRUNI	Tidak adanya Pagar pengaman di Pustu Dusun I Carawali	Peningkatan/Pengembangan Sarana dan Prasarana Fasilitas Pelayanan Kesehatan tingkat Puskesmas dan Jaringannya	Dusun I Carawali, Kab. Sidenreng Rappang, Watang Pulu, Carawali	DINAS KESEHATAN, PENGENDALIAN PENDUDUK DAN KELUARGA BERENCANA	Rekomendasi : disetujui Koefisien : 50 M Anggaran : 50000000	1717 Rekomendasi : Di setuju untuk di tindak lanjuti Koefisien : 50 M Anggaran : 50000000
1718	HASNIAR	Rehabilitasi 1 Unit bangunan pustu yang sudah tidak layak	Peningkatan/Pengembangan Sarana dan Prasarana Fasilitas Pelayanan Kesehatan tingkat Puskesmas dan Jaringannya	Dusun II BuaE, Kab. Sidenreng Rappang, Watang Pulu, Buae	DINAS KESEHATAN, PENGENDALIAN PENDUDUK DAN KELUARGA BERENCANA	Rekomendasi : Disetujui Koefisien : 1 unit Anggaran : 300000000	1718 Rekomendasi : Di setuju untuk di tindak lanjuti Koefisien : 1 unit Anggaran : 300000000
1719	RIJAL MU'MINSYAH, S.Pd	Pengecoran jalan lintas kabupaten 8.000 m	Pembangunan Jalan	Desa Dengeng-dengeng, Kab. Sidenreng Rappang, Pitu Raise, Dengeng Dengeng	DINAS BINA MARGA, CIPTA KARYA, TATA RUANG, PERTANAHAN, DAN PERUMAHAN RAKYAT	Rekomendasi : Disetujui Koefisien : 8 Km Anggaran : 12000000000	1719 Rekomendasi : Disetujui Koefisien : 8 Km Anggaran : 12000000000

NO.	PENGUSUL	PERMASALAHAN	USULAN	ALAMAT	SKPD TUJUAN	REKOMENDASI	
						MITRA BAPPEDA	SKPD
1	2	3	4	5	6	7	8
1720	ANUGRAH SALEH	Tidak adanya Saluran irigasi sebelah selatan SD 3 Carawali	Peningkatan Jaringan irigasi Pertanian	Dusun I Ciro-ciro, Kab. Sidenreng Rappang, Watang Pulu, Ciro-Ciroe	DINAS TANAMAN PANGAN, HORTIKULTURA, PERKEBUNAN, DAN KETAHANAN PANGAN	Rekomendasi : Setuju untuk ditindaklanjuti Koefisien : 200 meter Anggaran : 24000000	1720 Rekomendasi : Disetujui, dengan alasan melengkapi data teknis proposal, SID, dan RAB serta surat Koefisien : 200 meter Anggaran : 86000000
1721	SYAHIDA NAZAL KIFARI	pengadaan mesin traktor	Pengadaan Alat dan Mesin Pertanian	dusun II awotara, Kab. Sidenreng Rappang, Pitu Raise, Lombo	DINAS TANAMAN PANGAN, HORTIKULTURA, PERKEBUNAN, DAN KETAHANAN PANGAN	Rekomendasi : Setuju untuk ditindaklanjuti Koefisien : 6 Kelompok Anggaran : 15000000	1721 Rekomendasi : Melengkapi Data Teknis dan Proposal Beserta Calon Data Lokasi Penerima Koefisien : 6 Kelompok Anggaran : 171600000
1722	RIJAL MU*MINSYAH, S.Pd	pengecoran jalan lintas desa 6.000 Meter	Peningkatan Jalan	Desa Dengeng-dengeng, Kab. Sidenreng Rappang, Pitu Raise, Dengeng Dengeng	DINAS BINA MARGA, CIPTA KARYA, TATA RUANG, PERTANAHAN, DAN PERUMAHAN RAKYAT	Rekomendasi : Disetujui Koefisien : 6 Km Anggaran : 9000000000	1722 Rekomendasi : Disetujui Koefisien : 6 Km Anggaran : 9000000000
1723	SYAHIDA NAZAL KIFARI	pelebaran jalan cengke	Peningkatan Jalan	dusun II awotara, Kab. Sidenreng Rappang, Pitu Raise, Lombo	DINAS BINA MARGA, CIPTA KARYA, TATA RUANG, PERTANAHAN, DAN PERUMAHAN RAKYAT	Rekomendasi : Disetujui Koefisien : 1 Km Anggaran : 350000000	1723 Rekomendasi : Disetujui Koefisien : 1 Km Anggaran : 350000000
1724	RIJAL MU*MINSYAH, S.Pd	Pembangunan jembatan 3 unit	Pembangunan Jembatan	Desa Dengeng-dengeng, Kab. Sidenreng Rappang, Pitu Raise, Dengeng Dengeng	DINAS BINA MARGA, CIPTA KARYA, TATA RUANG, PERTANAHAN, DAN PERUMAHAN RAKYAT	Rekomendasi : Disetujui Koefisien : 3 Unit Anggaran : 450000000	1724 Rekomendasi : Disetujui Koefisien : 3 Unit Anggaran : 450000000
1725	RIJAL MU*MINSYAH, S.Pd	Perbaikan jembatan Salo Cina 1 Unit	Rehabilitasi Jembatan	Dusun II Bulu Alau, Kab. Sidenreng Rappang, Pitu Raise, Dengeng Dengeng	DINAS BINA MARGA, CIPTA KARYA, TATA RUANG, PERTANAHAN, DAN PERUMAHAN RAKYAT	Rekomendasi : Disetujui Koefisien : 1 Unit Anggaran : 150000000	1725 Rekomendasi : Disetujui Koefisien : 1 Unit Anggaran : 150000000
1726	MASNAH SP	berbahaya bagi siswa apabila karena atapnya dan lantainya rusak berat akibat air hujan	Rehabilitasi Sedang/Berat Ruang Kelas	SDN 2 Lainungan, Kab. Sidenreng Rappang, Watang Pulu, Mattirotasi	DINAS PENDIDIKAN DAN KEBUDAYAAN	Rekomendasi : setuju Koefisien : 3 ruang Anggaran : 150000000	1726 Rekomendasi : Usulan Disetujui Koefisien : 3 ruang Anggaran : 405000000
1727	RIJAL MU*MINSYAH, S.Pd	Rabat beton jalan desa 5.000 meter	Rabat Beton	Dusun I Dengeng-dengeng ke Dusun II Bulu Alau, Kab. Sidenreng Rappang, Pitu Raise, Dengeng Dengeng	DINAS BINA MARGA, CIPTA KARYA, TATA RUANG, PERTANAHAN, DAN PERUMAHAN RAKYAT	Rekomendasi : Disetujui Koefisien : 5 Km Anggaran : 7500000000	1727 Rekomendasi : Disetujui Koefisien : 5 Km Anggaran : 7500000000
1728	RISNA	Saluran Pembuangan ini Sering Lonsor Sehingga Mengakibatkan Penyempitan Jalan, Menghambat Jalannya Air	Peningkatan Jaringan Irigasi	Dusun Dea, Kab. Sidenreng Rappang, Baranti, Sipodeceng	DINAS PENGELOLAAN SUMBER DAYA AIR	Rekomendasi : Disetujui Koefisien : 500 meter Anggaran : 412500000	1728 Rekomendasi : Disetujui, Memenuhi Persyaratan Teknis Koefisien : 500 meter Anggaran : 412500000

NO.	PENGUSUL	PERMASALAHAN	USULAN	ALAMAT	SKPD TUJUAN	REKOMENDASI		
						MITRA BAPPEDA	SKPD	
1	2	3	4	5	6	7	8	
1729	SYAHIDA NAZAL KIFARI	pembinaan baca tulis al-qur'an	Pemberian Bantuan Organisasi Keagamaan	dusun II awotara, Kab. Sidenreng Rappang, Pitu Raise, Lombo	SEKRETARIAT DAERAH	Rekomendasi : disetujui	1729	Rekomendasi : disetujui
						Koefisien : 1 paket		Koefisien : 1 paket
						Anggaran : 50000000		Anggaran : 50000000
1730	HASNIAR	karena sungai Lompengan Sudah Dangkal dan tidak adanya saluran ke sawah	Normalisasi/ Restorasi Sungai	Dusun II BuaE, Kab. Sidenreng Rappang, Watang Pulu, Buae	DINAS PENGELOLAAN SUMBER DAYA AIR	Rekomendasi : Disetujui	1730	Rekomendasi : Disetujui, Memenuhi Persyaratan teknis
						Koefisien : 1500 meter		Koefisien : 1500 meter
						Anggaran : 180000000		Anggaran : 180000000
1731	RIJAL MU*MINSYAH, S.Pd	Pembangunan SPAM 4 Unit	Pembangunan SPAM	Dusun III Rante Biru dan Dusun II Bulu Alau, Kab. Sidenreng Rappang, Pitu Raise, Dengeng Dengeng	DINAS BINA MARGA, CIPTA KARYA, TATA RUANG, PERTANAHAN, DAN PERUMAHAN RAKYAT	Rekomendasi : Disetujui	1731	Rekomendasi : Disetujui
						Koefisien : 4 Paket		Koefisien : 1 Paket
						Anggaran : 1000000000		Anggaran : 1000000000
1732	RIJAL MU*MINSYAH, S.Pd	pembangunan gedung BPD dan PKK 1 unit	Pembangunan Gedung	Dusun I Dengengdengeng, Kab. Sidenreng Rappang, Pitu Raise, Dengeng Dengeng	DINAS BINA MARGA, CIPTA KARYA, TATA RUANG, PERTANAHAN, DAN PERUMAHAN RAKYAT	Rekomendasi : Disetujui	1732	Rekomendasi : Disetujui
						Koefisien : 1 Unit		Koefisien : 1 Unit
						Anggaran : 250000000		Anggaran : 250000000
1733	SAHRUNI	Rehabilitasi pagar Poskesdes karena sudah rusak berat	Peningkatan/Pengembangan Sarana dan Prasarana Fasilitas Pelayanan Kesehatan tingkat Puskesmas dan Jaringannya	Dusun I carawali, Kab. Sidenreng Rappang, Watang Pulu, Carawali	DINAS KESEHATAN, PENGENDALIAN PENDUDUK DAN KELUARGA BERENCANA	Rekomendasi : disetujui	1733	Rekomendasi : Di setuju untuk di tindak lanjuti
						Koefisien : 50 M		Koefisien : 50 M
						Anggaran : 50000000		Anggaran : 50000000
1734	RIJAL MU*MINSYAH, S.Pd	pembangunan embung 2 unit	Pembangunan Embung	Dusun I Dengeng-dengeng dan Dusun II Bulu Alau, Kab. Sidenreng Rappang, Pitu Raise, Dengeng Dengeng	DINAS PENGELOLAAN SUMBER DAYA AIR	Rekomendasi : Disetujui	1734	Rekomendasi : Disetujui, Memenuhi Persyaratan Teknis
						Koefisien : 2 Unit		Koefisien : 2 Unit
						Anggaran : 100000000		Anggaran : 100000000
1735	SYAHIDA NAZAL KIFARI	spot center	Pembangunan Sarana Dan Prasarana Olahraga	dusun II awotara, Kab. Sidenreng Rappang, Pitu Raise, Lombo	DINAS KEPEMUDAAN, OLAHRAGA DAN KEPARIWISATAAN	Rekomendasi : setuju	1735	Rekomendasi : Menyesuaikan APBD dan legal administratif
						Koefisien : 1 paket		Koefisien : 1 paket
						Anggaran : 500000000		Anggaran : 500000000
1736	MASNAH SP	karena tidak ratanya halaman poskesdes dan memberi nilai estetika (kedahan) poskesdes sehingga perlu adanya pembangunan paving block poskesdes	Peningkatan/Pengembangan Sarana dan Prasarana Fasilitas Pelayanan Kesehatan tingkat Puskesmas dan Jaringannya	Poskesdes Dsn I Kampung baru, Kab. Sidenreng Rappang, Watang Pulu, Mattirotasi	DINAS KESEHATAN, PENGENDALIAN PENDUDUK DAN KELUARGA BERENCANA	Rekomendasi : Disetujui	1736	Rekomendasi : Di setuju untuk di tindak lanjuti
						Koefisien : 5 M2		Koefisien : 50 M2
						Anggaran : 500000000		Anggaran : 500000000
1737	RIJAL MU*MINSYAH, S.Pd	Tambahkan Talud penahan banjir Sungai Kaluku 400 m	Penimbunan dan Tambahan Pemasangan Talud Penahan Banjir Sungai	Dusun I Dengeng-dengeng, Kab. Sidenreng Rappang, Pitu Raise, Dengeng Dengeng	DINAS PENGELOLAAN SUMBER DAYA AIR	Rekomendasi : Disetujui	1737	Rekomendasi : Disetujui ,Memenuhi Persyaratan Teknis
						Koefisien : 400 meter		Koefisien : 400 meter
						Anggaran : 120000000		Anggaran : 120000000

NO.	PENGUSUL	PERMASALAHAN	USULAN	ALAMAT	SKPD TUJUAN	REKOMENDASI		
						MITRA BAPPEDA	SKPD	
1	2	3	4	5	6	7	8	
1738	RISNA	Jalan becek, dan sulit untuk dilalui kendaraan	Peningkatan Jalan	Dusun Padacenga, Kab. Sidenreng Rappang, Baranti, Sipodeceng	DINAS BINA MARGA, CIPTA KARYA, TATA RUANG, PERTANAHAN, DAN PERUMAHAN RAKYAT	Rekomendasi : Disetujui	1738	Rekomendasi : Disetujui
						Koefisien : 500 Meter		Koefisien : 500 Meter
						Anggaran : 175000000		Anggaran : 175000000
1739	RIJAL MU"MINSYAH, S.Pd	pembangunan tanggul sungai Kaluku 400 meter	Pembangunan Tanggul Sungai	Dusun I Dengeng-dengeng, Kab. Sidenreng Rappang, Pitu Raise, Dengeng Dengeng	DINAS PENGELOLAAN SUMBER DAYA AIR	Rekomendasi : Disetujui	1739	Rekomendasi : Disetujui, Memenuhi Persyaratan Teknis
						Koefisien : 400 meter		Koefisien : 400 meter
						Anggaran : 540000000		Anggaran : 540000000
1740	SYAHIDA NAZAL KIFARI	pembangunan kalas jauh SDN 3 belawae	Pembangunan Gedung	dusun IV Panreng, Kab. Sidenreng Rappang, Pitu Raise, Lombo	DINAS PENDIDIKAN DAN KEBUDAYAAN	Rekomendasi : Pindah OPD Dinas Pendidikan dan Kebudayaan	1740	Rekomendasi : Usulan Disetujui
						Koefisien : 1 Ruang		Koefisien : 3 Ruang
						Anggaran : 200000000		Anggaran : 660000000
1741	SYAHIDA NAZAL KIFARI	pemabangunan jalan dan jembatan penghubung dusun I lombo dan dusun IV panreng	Peningkatan Jalan	dusun IV panreng, Kab. Sidenreng Rappang, Pitu Raise, Lombo	DINAS BINA MARGA, CIPTA KARYA, TATA RUANG, PERTANAHAN, DAN PERUMAHAN RAKYAT	Rekomendasi : Disetujui	1741	Rekomendasi : Disetujui
						Koefisien : 5 Km		Koefisien : 5 Km
						Anggaran : 7500000000		Anggaran : 7500000000
1742	RIJAL MU"MINSYAH, S.Pd	Bedah rumah/perbaiki rumah 50 unit	Rehab Rumah / Bedah Rumah	Desa Dengeng-dengeng, Kab. Sidenreng Rappang, Pitu Raise, Dengeng Dengeng	DINAS BINA MARGA, CIPTA KARYA, TATA RUANG, PERTANAHAN, DAN PERUMAHAN RAKYAT	Rekomendasi : Disetujui	1742	Rekomendasi : disetujui
						Koefisien : 50 unit		Koefisien : 50 unit
						Anggaran : 1000000000		Anggaran : 1000000000
1743	SAHRUNI	Tidak adanya akses Jalan Tani di Dusun I Carawali dan Dusun II Cenrana	Pembangunan Jalan UsahaTani	Dusun I Carawali dan Dusun II Cenrana, Kab. Sidenreng Rappang, Watang Pulu, Carawali	DINAS TANAMAN PANGAN, HORTIKULTURA, PERKEBUNAN, DAN KETAHANAN PANGAN	Rekomendasi : Setuju untuk ditindaklanjuti	1743	Rekomendasi : Disetujui, dengan alasan melengkapi data tehnis, proposal, SID, dan RAB serta surat
						Koefisien : 1 meter		Koefisien : 1300 meter
						Anggaran : 200000000		Anggaran : 200000000
1744	SYAHIDA NAZAL KIFARI	bantuan alat pertukangan kayu	Pengadaan Alat Pertukangan Kayu	dusun IV panreng, Kab. Sidenreng Rappang, Pitu Raise, Lombo	DINAS PERDAGANGAN DAN PERINDUSTRIAN	Rekomendasi : Setuju untuk ditindaklanjuti	1744	Rekomendasi : Disetujui dengan syarat Proposal dan Akta Pendirian Kelompok
						Koefisien : 1 Kelompok		Koefisien : 1 Kelompok
						Anggaran : 15000000		Anggaran : 15000000
1745	SYAHIDA NAZAL KIFARI	pembangunan penampung air lorong II	Pembangunan DAM Penampung Air	dusun III talorong, Kab. Sidenreng Rappang, Pitu Raise, Lombo	DINAS PENGELOLAAN SUMBER DAYA AIR	Rekomendasi : Disetujui	1745	Rekomendasi : Disetujui, Memenuhi Persyaratan Teknis
						Koefisien : 3 Unit		Koefisien : 3 Unit
						Anggaran : 450000000		Anggaran : 450000000
1746	MASNAH SP	petani tidak efektif dalam pembasmian hama dan penyakit tanaman sehingga mengurangi hasil pertanian	Bantuan Saprodi Pertanian (Hand Sprayer)	dsn I Kampung Baru, Kab. Sidenreng Rappang, Watang Pulu, Mattirotasi	DINAS TANAMAN PANGAN, HORTIKULTURA, PERKEBUNAN, DAN KETAHANAN PANGAN	Rekomendasi : Setuju untuk ditindaklanjuti	1746	Rekomendasi : Melengkapi Data Teknis dan Proposal Peserta Calon Data Lokasi Penerima
						Koefisien : 2 unit		Koefisien : 2 unit
						Anggaran : 1436000		Anggaran : 1436000

NO.	PENGUSUL	PERMASALAHAN	USULAN	ALAMAT	SKPD TUJUAN	REKOMENDASI	
						MITRA BAPPEDA	SKPD
1	2	3	4	5	6	7	8
1747	RISNA	Pinggir jalan lonsor sehingga mengakibatkan penyempitan saluran dan menghambat jalannya air	Peningkatan Jaringan Irigasi	Jl. Gotong Royong Dusun Dea, Kab. Sidenreng Rappang, Baranti, Sipodeceng	DINAS PENGELOLAAN SUMBER DAYA AIR	Rekomendasi : Disetujui Koefisien : 1000 meter Anggaran : 825000000	1747 Rekomendasi : Disetujui, Memenuhi Persyaratan Teknis Koefisien : 1000 meter Anggaran : 825000000
1748	SYAHIDA NAZAL KIFARI	SAB padang torio	Pengadaan Sumur Bor	dusun III talorong, Kab. Sidenreng Rappang, Pitu Raise, Lombo	DINAS TANAMAN PANGAN, HORTIKULTURA, PERKEBUNAN, DAN KETAHANAN PANGAN	Rekomendasi : Setuju untuk ditindaklanjuti Koefisien : 1 paket Anggaran : 50000000	1748 Rekomendasi : Disetujui, dengan alasan melengkapi data teknis, proposal, SID, dan RAB serta surat Koefisien : 1 paket Anggaran : 150000000
1749	RIJAL MU*MINSYAH, S.Pd	Pelatihan keterampilan 1 paket	Pelatihan Keterampilan Bagi Pencari Kerja	Desa Dengeng-dengeng, Kab. Sidenreng Rappang, Pitu Raise, Dengeng Dengeng	DINAS KOPERASI, UKM, TENAGA KERJA DAN TRANSMIGRASI	Rekomendasi : Setuju untuk ditindaklanjuti Koefisien : 1 kelompok Anggaran : 15000000	1749 Rekomendasi : Dilengkapi proposal Koefisien : 1 kelompok Anggaran : 20000000
1750	SYAHIDA NAZAL KIFARI	pengadaan bibit jagung	Pengadaan Bibit Jagung	dusun II awotara, Kab. Sidenreng Rappang, Pitu Raise, Lombo	DINAS TANAMAN PANGAN, HORTIKULTURA, PERKEBUNAN, DAN KETAHANAN PANGAN	Rekomendasi : Disetujui untuk ditindaklanjuti Koefisien : 200 kg Anggaran : 20000000	1750 Rekomendasi : setuju Koefisien : 200 kg Anggaran : 20000000
1751	SAHRUNI	Pembangunan Pagar Monumen Andi Cammi Desa Carawali Karena Belum Ada Pagarnya.	Penyediaan Sarana dan Prasarana Pembinaan Sejarah	Dusun I Carawali, Kab. Sidenreng Rappang, Watang Pulu, Carawali	DINAS PENDIDIKAN DAN KEBUDAYAAN	Rekomendasi : setuju Koefisien : 400 meter Anggaran : 400000000	1751 Rekomendasi : Usulan Disetujui Koefisien : 400 meter Anggaran : 400000000
1752	RIJAL MU*MINSYAH, S.Pd	pembinaan manajemen usaha perempuan 12 bulan	Pembinaan Manajemen Usaha Perempuan	Desa Dengeng-dengeng, Kab. Sidenreng Rappang, Pitu Raise, Dengeng Dengeng	DINAS PEMBERDAYAAN MASYARAKAT, DESA, PEREMPUAN DAN PERLINDUNGAN ANAK	Rekomendasi : Disetujui Koefisien : 200 orang Anggaran : 100000000	1752 Rekomendasi : disetujui Koefisien : 60 orang Anggaran : 50000000
1753	RIJAL MU*MINSYAH, S.Pd	pelatihan kelompok wanita tani 5 kelompok	Pelatihan Kelompok Wanita Tani	Desa Dengeng-dengeng, Kab. Sidenreng Rappang, Pitu Raise, Dengeng Dengeng	DINAS TANAMAN PANGAN, HORTIKULTURA, PERKEBUNAN, DAN KETAHANAN PANGAN	Rekomendasi : Setuju untuk ditindaklanjuti Koefisien : 5 Kelompok Anggaran : 75000000	1753 Rekomendasi : Setuju, karena merupakan program prioritas Bupati (ada di RPJMD) Koefisien : 5 Kelompok Anggaran : 75000000
1754	SYAHIDA NAZAL KIFARI	rehab tempat/wc mesjid al-mujahidin	Pemberian Bantuan Perbaikan Sarana Fasilitas Keagamaan	dusun IV panreng, Kab. Sidenreng Rappang, Pitu Raise, Lombo	SEKRETARIAT DAERAH	Rekomendasi : disetujui Koefisien : 1 paket Anggaran : 100000000	1754 Rekomendasi : disetujui Koefisien : 1 paket Anggaran : 100000000
1755	MARDIMAN S	pengadaan mobiler poskesdes dusun II	Peningkatan/Pengembangan Sarana dan Prasarana Fasilitas Pelayanan Kesehatan tingkat Puskesmas dan	dusun II, Kab. Sidenreng Rappang, Pitu Raise, Compong	DINAS KESEHATAN, PENGENDALIAN PENDUDUK DAN KELUARGA BERENCANA	Rekomendasi : disetujui Koefisien : 1 paket Anggaran : 10000000	1755 Rekomendasi : Di setuju untuk di tindak lanjuti Koefisien : 1 paket Anggaran : 10000000



NO.	PENGUSUL	PERMASALAHAN	USULAN	ALAMAT	SKPD TUJUAN	REKOMENDASI	
						MITRA BAPPEDA	SKPD
1	2	3	4	5	6	7	8
1756	MARDIMAN S	pembangunan pagar poskesdes dusun II volume 150 meter	Peningkatan/Pengembangan Mutu dan Peningkatan Kompetensi Teknis Sumber Daya Manusia Kesehatan	dusun II SALO ALE, Kab. Sidenreng Rappang, Pitu Raise, Compong	DINAS KESEHATAN, PENGENDALIAN PENDUDUK DAN KELUARGA BERENCANA	Rekomendasi : disetujui Koefisien : 100 m Anggaran : 50000000	1756 Rekomendasi : Di setujui untuk di tindak lanjuti Koefisien : 100 m Anggaran : 50000000
1757	SYAHIDA NAZAL KIFARI	lanjutan pembangunan mesjid nurul jihad	Pemberian Bantuan Perbaikan Sarana Fasilitas Keagamaan	dusun III talorong, Kab. Sidenreng Rappang, Pitu Raise, Lombo	SEKRETARIAT DAERAH	Rekomendasi : disetujui Koefisien : 1 paket Anggaran : 100000000	1757 Rekomendasi : disetujui Koefisien : 1 paket Anggaran : 100000000
1758	MARDIMAN S	PENGADAAN GENSED POSKESDES DUSUN II SALO ALE, VOLUME 1 UNIT	Peningkatan/Pengembangan dan pemerataan Kebutuhan dan Pendayagunaan Sumberdaya Manusia Kesehatan untuk LKP dan	DUSUN II SALO ALE, Kab. Sidenreng Rappang, Pitu Raise, Compong	DINAS KESEHATAN, PENGENDALIAN PENDUDUK DAN KELUARGA BERENCANA	Rekomendasi : disetujui Koefisien : 1 unit Anggaran : 30000000	1758 Rekomendasi : Di setujui untuk di tindak lanjuti Koefisien : 1 unit Anggaran : 30000000
1759	SYAHIDA NAZAL KIFARI	rehab mesjid nurul iman	Pemberian Bantuan Perbaikan Sarana Fasilitas Keagamaan	dusun I lombo, Kab. Sidenreng Rappang, Pitu Raise, Lombo	SEKRETARIAT DAERAH	Rekomendasi : disetujui Koefisien : 1 paket Anggaran : 100000000	1759 Rekomendasi : disetujui Koefisien : 1 paket Anggaran : 100000000
1760	HASNIAR	Karena tidak adanya Cekdam di Watang Bulu Kaloci	Pembangunan Cekdam	Dusun I PaosadaE, Kab. Sidenreng Rappang, Watang Pulu, Buae	DINAS PENGELOLAAN SUMBER DAYA AIR	Rekomendasi : Disetujui Koefisien : 1500 meter <sup>3</sup> Anggaran : 1275000000	1760 Rekomendasi : Disetujui, Memenuhi Persyaratan Teknis Koefisien : 1500 meter <sup>3</sup> Anggaran : 1275000000
1761	SYAHIDA NAZAL KIFARI	pengadaan lahan pekuburan	Pemanfaatan Lahan Pekarangan	dusun I lombo, Kab. Sidenreng Rappang, Pitu Raise, Lombo	DINAS TANAMAN PANGAN, HORTIKULTURA, PERKEBUNAN, DAN KETAHANAN PANGAN	Rekomendasi : Disetujui untuk ditindaklanjuti Koefisien : 1 kwt Anggaran : 30000000	1761 Rekomendasi : Setuju, karena merupakan program prioritas Bupati (ada di RPJMD) Koefisien : 1 kwt Anggaran : 30000000
1762	SYAHIDA NAZAL KIFARI	pembangunan dekker botto batu	Pembangunan dan Pemeliharaan Dekker	dusun I lombo, Kab. Sidenreng Rappang, Pitu Raise, Lombo	DINAS BINA MARGA, CIPTA KARYA, TATA RUANG, PERTANAHAN, DAN PERUMAHAN RAKYAT	Rekomendasi : Disetujui Koefisien : 1 Unit Anggaran : 50000000	1762 Rekomendasi : disetujui Koefisien : 1 Unit Anggaran : 50000000
1763	HASNIAR	Tidak Adanya Pagar di SD 10 Arawa dan Sepanjang 500 Meter	Pembangunan Sarana, Prasarana dan Utilitas Sekolah	Dusun I PaosadaE, Kab. Sidenreng Rappang, Watang Pulu, Buae	DINAS PENDIDIKAN DAN KEBUDAYAAN	Rekomendasi : setuju Koefisien : 500 meter Anggaran : 125000000	1763 Rekomendasi : Usulan disetujui Koefisien : 250 meter Anggaran : 250000000
1764	MASNAH SP	tidak adanya embung yang dapat menampung air hujan sehingga persiapan air untuk pertanian kurang	Pembangunan Embung	dsn I Kampung Baru, Dsn II Pabbaresseng dan dsn III Kamirle, Kab. Sidenreng Rappang, Watang Pulu, Mattirotasi	DINAS TANAMAN PANGAN, HORTIKULTURA, PERKEBUNAN, DAN KETAHANAN PANGAN	Rekomendasi : Pindah OPD Tujuan ke Dinas Tanaman Pangan, Hortikultura. Koefisien : 1 Unit Anggaran : 120000000	1764 Rekomendasi : Disetujui, dengan alasan melengkapi data teknis, proposal, SID, dan RAB serta surat Koefisien : 1 Unit Anggaran : 120000000

NO.	PENGUSUL	PERMASALAHAN	USULAN	ALAMAT	SKPD TUJUAN	REKOMENDASI		
						MITRA BAPPEDA	SKPD	
1	2	3	4	5	6	7	8	
1765	SYAHIDA NAZAL KIFARI	peningkatan jalan botto batu	Peningkatan Jalan	jaladusun I lombo, Kab. Sidenreng Rappang, Pitu Raise, Lombo	DINAS BINA MARGA, CIPTA KARYA, TATA RUANG, PERTANAHAN, DAN PERUMAHAN RAKYAT	Rekomendasi : Disetujui	1765	Rekomendasi : Disetujui
						Koefisien : 2 Km		Koefisien : 2 Km
						Anggaran : 700000000		Anggaran : 700000000
1766	HASNIAR	Karena tidak adanya Pagar di SD 9 Arawa sepanjang 200 Meter	Pembangunan Sarana, Prasarana dan Utilitas Sekolah	Dusun III TalumaE, Kab. Sidenreng Rappang, Watang Pulu, Buae	DINAS PENDIDIKAN DAN KEBUDAYAAN	Rekomendasi : setuju	1766	Rekomendasi : Usulan disetujui
						Koefisien : 200 meter		Koefisien : 100 meter
						Anggaran : 100000000		Anggaran : 100000000
1767	MASNAH SP	Tidak adanya jembatan stapo sebagai akses jalan untuk menyeberang sungai apabila musim hujan	Pembangunan Jembatan	Sungai Nase Dsn III Kamirie, Kab. Sidenreng Rappang, Watang Pulu, Mattirotasi	DINAS BINA MARGA, CIPTA KARYA, TATA RUANG, PERTANAHAN, DAN PERUMAHAN RAKYAT	Rekomendasi : Disetujui	1767	Rekomendasi : Disetujui
						Koefisien : 75 M2		Koefisien : 75 M2
						Anggaran : 500000000		Anggaran : 500000000
1768	SYAHIDA NAZAL KIFARI	pengadaan bibit ikan mas	Bantuan Bibit Ikan (Ikan Mas)	dusun II awotara, Kab. Sidenreng Rappang, Pitu Raise, Lombo	DINAS PETERNAKAN DAN PERIKANAN	Rekomendasi : Setuju untuk ditindaklanjuti	1768	Rekomendasi : Setuju untuk ditindaklanjuti
						Koefisien : 10000 ekor		Koefisien : 10000 ekor
						Anggaran : 5000000		Anggaran : 5000000
1769	HASNIAR	Karena Halaman Sekolah SD 2 Arawa Becek Seluas 400 Meter	Pembangunan Paving Block Halaman Sekolah	Dusun II BuaE, Kab. Sidenreng Rappang, Watang Pulu, Buae	DINAS PENDIDIKAN DAN KEBUDAYAAN	Rekomendasi : setuju	1769	Rekomendasi : Usulan disetujui
						Koefisien : 400 meter		Koefisien : 400 meter
						Anggaran : 55000000		Anggaran : 60000000
1770	SUDIRMAN	Terjadi Abrasi pada pinggir sungai yang berdekatan dengan pemukiman penduduk	Pembangunan Tanggul Sungai	Lingkungan I Uluale, Kab. Sidenreng Rappang, Watang Pulu, Uluale	DINAS PENGELOLAAN SUMBER DAYA AIR	Rekomendasi : Disetujui	1770	Rekomendasi : Disetujui, Memenuhi Persyaratan Teknis
						Koefisien : 2000 meter		Koefisien : 2000 meter
						Anggaran : 2700000000		Anggaran : 2700000000
1771	MARDIMAN S	PEMBANGUNAN WC PUSTU DUSUN II SALO ALE VOLUME 2 UNIT	Pembangunan IPAL Biogester	DUSUN II SALO ALE, Kab. Sidenreng Rappang, Pitu Raise, Compong	DINAS KESEHATAN, PENGENDALIAN PENDUDUK DAN KELUARGA BERENCANA	Rekomendasi : Pindah OPD Tujuan ke Dinas Kesehatan, Pengendalian	1771	Rekomendasi : Di setuju untuk di tindak lanjuti
						Koefisien : 1 Unit		Koefisien : 1 Unit
						Anggaran : 50000000		Anggaran : 50000000
1772	SYAHIDA NAZAL KIFARI	pengadaan mesin pelet	Bantuan Mesin Pelet Ikan	dusun II awotara, Kab. Sidenreng Rappang, Pitu Raise, Lombo	DINAS PETERNAKAN DAN PERIKANAN	Rekomendasi : Setuju untuk ditindaklanjuti	1772	Rekomendasi : Setuju untuk ditindaklanjuti
						Koefisien : 1 unit		Koefisien : 1 unit
						Anggaran : 13000000		Anggaran : 12500000
1773	SYAHIDA NAZAL KIFARI	pengadaan lampu jalan	Pengadaan Lampu Jalan	dusun I lombo, Kab. Sidenreng Rappang, Pitu Raise, Lombo	DINAS BINA MARGA, CIPTA KARYA, TATA RUANG, PERTANAHAN, DAN PERUMAHAN RAKYAT	Rekomendasi : Disetujui	1773	Rekomendasi : Disetujui
						Koefisien : 50 Tiang		Koefisien : 50 Tiang
						Anggaran : 500000000		Anggaran : 750000000

NO.	PENGUSUL	PERMASALAHAN	USULAN	ALAMAT	SKPD TUJUAN	REKOMENDASI		
						MITRA BAPPEDA	SKPD	
1	2	3	4	5	6	7	8	
1774	SYAHIDA NAZAL KIFARI	pengadaan al-qur'an	Pembinaan Keagamaan	dusun Iv panreng, Kab. Sidenreng Rappang, Pitu Raise, Lombo	SEKRETARIAT DAERAH	Rekomendasi : disetujui	1774	Rekomendasi : disetujui
						Koefisien : 1 paket		Koefisien : 1 paket
						Anggaran : 50000000		Anggaran : 50000000
1775	MASNAH SP	Tidak adanya jembatan stapo sehingga sulit untuk menyebrang sungai apabila musim hujan	Pembangunan Jembatan	Sungai Leppangeng Dsn III Kamirie, Kab. Sidenreng Rappang, Watang Pulu, Mattirotasi	DINAS BINA MARGA, CIPTA KARYA, TATA RUANG, PERTANAHAN, DAN PERUMAHAN RAKYAT	Rekomendasi : Disetujui	1775	Rekomendasi : Disetujui
						Koefisien : 60 M2		Koefisien : 60 M2
						Anggaran : 400000000		Anggaran : 400000000
1776	ANDI MANGKAU, S.Sos	belum adanya pembatas tanah ( pagar )	Pembangunan Sarana, Prasarana dan Utilitas Sekolah	Lingkungan II Lawawoi ( SD 4 dan SD 5 ), Kab. Sidenreng Rappang, Watang Pulu, Lawawoi	DINAS PENDIDIKAN DAN KEBUDAYAAN	Rekomendasi : setuju	1776	Rekomendasi : Usulan disetujui
						Koefisien : 50 meter		Koefisien : 50 meter
						Anggaran : 50000000		Anggaran : 50000000
1777	HASNIAR	Karena Saluran cenrae Sangat membutuhkan Lining Ke persawahan sepanjang 1.500 M2	Pasangan Lining Saluran Muka	Dusun I PaosadaE, Kab. Sidenreng Rappang, Watang Pulu, Buae	DINAS PENGELOLAAN SUMBER DAYA AIR	Rekomendasi : Disetujui	1777	Rekomendasi : Disetujui, Memenuhi Persyaratan Teknis
						Koefisien : 1500 meter		Koefisien : 1500 meter
						Anggaran : 1237500000		Anggaran : 1237500000
1778	MARDIMAN S	PENGADAAN TIANG LISTRIK SKALA DESA , VOLUME 50 BUAH	Pengadaan Lampu Jalan	SKALA DESA, Kab. Sidenreng Rappang, Pitu Raise, Compong	DINAS BINA MARGA, CIPTA KARYA, TATA RUANG, PERTANAHAN, DAN PERUMAHAN RAKYAT	Rekomendasi : Disetujui	1778	Rekomendasi : Disetujui
						Koefisien : 50 Tiang		Koefisien : 50 Tiang
						Anggaran : 500000000		Anggaran : 750000000
1779	MASNAH SP	Tidak adanya lampu jalan sehingga jalan poros gelap dan dapat menimbulkan terjadinya kecelakaan dan keindahan jalan kurang	Pengadaan Lampu Jalan	dusun I Kampung Baru, Dsn II Pabbaesseng dan Dsn III Kamirie, Kab. Sidenreng Rappang, Watang Pulu, Mattirotasi	DINAS BINA MARGA, CIPTA KARYA, TATA RUANG, PERTANAHAN, DAN PERUMAHAN RAKYAT	Rekomendasi : Disetujui	1779	Rekomendasi : Disetujui
						Koefisien : 30 Tiang		Koefisien : 30 Tiang
						Anggaran : 300000000		Anggaran : 450000000
1780	MARDIMAN S	PENGADAAN JARINGAN LISTRIK , DUSUN II DAN V,	Pengadaan Lampu Jalan	DUSUN II DAN V, Kab. Sidenreng Rappang, Pitu Raise, Compong	DINAS BINA MARGA, CIPTA KARYA, TATA RUANG, PERTANAHAN, DAN PERUMAHAN RAKYAT	Rekomendasi : Disetujui	1780	Rekomendasi : Disetujui
						Koefisien : 20 Tiang		Koefisien : 20 Tiang
						Anggaran : 200000000		Anggaran : 300000000
1781	MASNAH SP	Tidak adanya jalan tani sehingga petani sulit untuk pengangkutan hasil pertaniannya	Pembangunan Jalan UsahaTani	dsn III Kamirie, Kab. Sidenreng Rappang, Watang Pulu, Mattirotasi	DINAS TANAMAN PANGAN, HORTIKULTURA, PERKEBUNAN, DAN KETAHANAN PANGAN	Rekomendasi : Setuju untuk ditindaklanjuti	1781	Rekomendasi : Disetujui, dengan alasan melengkapi data teknis proposal, SID, dan RAB serta surat
						Koefisien : 1 meter		Koefisien : 1300 meter
						Anggaran : 200000000		Anggaran : 200000000
1782	HASNIAR	karena saluran timoreng Panua dangkal,sepanjang 1.500 M2	Normalisasi Saluran Pembuang	Dusun II BuaE, Kab. Sidenreng Rappang, Watang Pulu, Buae	DINAS PENGELOLAAN SUMBER DAYA AIR	Rekomendasi : Disetujui	1782	Rekomendasi : Disetujui, Memenuhi Persyaratan teknis
						Koefisien : 1500 meter		Koefisien : 1500 meter
						Anggaran : 180000000		Anggaran : 180000000

NO.	PENGUSUL	PERMASALAHAN	USULAN	ALAMAT	SKPD TUJUAN	REKOMENDASI	
						MITRA BAPPEDA	SKPD
1	2	3	4	5	6	7	8
1783	MASNAH SP	kurangnya pakan dan tidak adanya mesin pakan ikan sehingga hasil produksi ikan kurang	Bantuan Pakan Ikan	dsn I Kampung Baru, Dsn II Pabbaresseng Dan Dsn III Kamirie, Kab. Sidenreng Rappang, Watang Pulu, Mattirotasi	DINAS PETERNAKAN DAN PERIKANAN	Rekomendasi : Setuju untuk ditindaklanjuti Koefisien : 60 sak Anggaran : 21600000	1783 Rekomendasi : Setuju untuk ditindaklanjuti Koefisien : 60 sak Anggaran : 21600000
1784	HASNIAR	Karena tidak adanya Bendungan di Sungai Karajae yang bisa di alir kan ke persawahan rakyat	Pembangunan Bendung	Dusun II BuaE, Kab. Sidenreng Rappang, Watang Pulu, Buae	DINAS PENGELOLAAN SUMBER DAYA AIR	Rekomendasi : Pindah OPD Dinas PSDA Koefisien : 1 Paket Anggaran : 200000000	1784 Rekomendasi : Ditetujui, Memenuhi Persyaratan Teknis Koefisien : 1 Paket Anggaran : 200000000
1785	MASNAH SP	Tidak adanya pagar sehingga siswa keluar tidak melalui pintu dan heawan dapat keluar masuk dalam halaman sekolah	Pembangunan Sarana, Prasarana dan Utilitas Sekolah	SMP N 2 Watang Pulu, Kab. Sidenreng Rappang, Watang Pulu, Mattirotasi	DINAS PENDIDIKAN DAN KEBUDAYAAN	Rekomendasi : setuju Koefisien : 750 meter Anggaran : 150000000	1785 Rekomendasi : Usulan disetujui Koefisien : 200 meter Anggaran : 200000000
1786	HASNIAR	Karena jalan Gunung malloci sudah rusak Sehingga membutuhkan Drainase dan Rabat Beton Sepanjang 2.000 M2	Peningkatan Jalan	Dusun II BuaE, Kab. Sidenreng Rappang, Watang Pulu, Buae	DINAS BINA MARGA, CIPTA KARYA, TATA RUANG, PERTANAHAN, DAN PERUMAHAN RAKYAT	Rekomendasi : Ditetujui Koefisien : 2 Km Anggaran : 700000000	1786 Rekomendasi : Ditetujui Koefisien : 2 Km Anggaran : 700000000
1787	HASNIAR	Karena Kurangnya Lampu Penerangan jalan Di Desa BuaE	Pengadaan Lampu Jalan	Desa BuaE, Kab. Sidenreng Rappang, Watang Pulu, Buae	DINAS BINA MARGA, CIPTA KARYA, TATA RUANG, PERTANAHAN, DAN PERUMAHAN RAKYAT	Rekomendasi : Ditetujui Koefisien : 30 Tiang Anggaran : 300000000	1787 Rekomendasi : Ditetujui Koefisien : 30 Tiang Anggaran : 450000000
1788	MASNAH SP	tidak adanya atau kurangnya paving block disekolah sehingga keindahan dan kebersihan halaman sekolah kurang	Pembangunan Paving Block Halaman Sekolah	SMP N 2 Watang Pulu, Kab. Sidenreng Rappang, Watang Pulu, Mattirotasi	DINAS PENDIDIKAN DAN KEBUDAYAAN	Rekomendasi : setuju Koefisien : 350 meter Anggaran : 50000000	1788 Rekomendasi : Usulan disetujui Koefisien : 350 meter Anggaran : 52500000
1789	HASNIAR	Karena Tidak adanya Jembatan Menuju Madallo yang bisa memperlancar Akses perjalanan	Pembangunan Jembatan	Dusun III Talumae, Kab. Sidenreng Rappang, Watang Pulu, Buae	DINAS BINA MARGA, CIPTA KARYA, TATA RUANG, PERTANAHAN, DAN PERUMAHAN RAKYAT	Rekomendasi : Ditetujui Koefisien : 60 M2 Anggaran : 500000000	1789 Rekomendasi : Ditetujui Koefisien : 60 M2 Anggaran : 500000000
1790	MASNAH SP	apabila APE dalam dan APE luar tidak ada pada PAUD maka anak-anak tidak dapat bermain dan pembelajarannya kurang	Pengadaan Alat Praktik dan Peraga Siswa	PAUD AISYAH Dsn III Kamirie, Kab. Sidenreng Rappang, Watang Pulu, Mattirotasi	DINAS PENDIDIKAN DAN KEBUDAYAAN	Rekomendasi : setuju Koefisien : 1 paket Anggaran : 30000000	1790 Rekomendasi : Usulan Ditetujui Koefisien : 2 paket Anggaran : 40000000
1791	HASNIAR	Karena Pelatihan dan Pengadaan Alat dan Bahan Bagi kelompok Tata Boga Sangat Dibutuhkan di Desa Buae, untuk Mengelola Hasil Panen Sebanyak 3 Kelompok	Pelatihan Pengembangan Ekonomi Kreatif Bagi Masyarakat Desa/Kelurahan	Desa Buae, Kab. Sidenreng Rappang, Watang Pulu, Buae	DINAS KEPEMUDAAN, OLAHRAGA DAN KEPARIWISATAAN	Rekomendasi : setuju Koefisien : 3 kelompok Anggaran : 60000000	1791 Rekomendasi : Menyesuaikan APBD dan legal administratif Koefisien : 3 kelompok Anggaran : 60000000

NO.	PENGUSUL	PERMASALAHAN	USULAN	ALAMAT	SKPD TUJUAN	REKOMENDASI	
						MITRA BAPPEDA	SKPD
1	2	3	4	5	6	7	8
1792	MASNAH SP	Apabila bibit jagung tidak ada maka petani tidak bisa menanam dan produksi jagung akan menurun	Pengadaan Bibit Jagung	Dsn I Kampung Baru, Dsn II Pabbaresseng da Dsn III Kamirie, Kab. Sidenreng Rappang, Watang Pulu, Mattirotasi	DINAS TANAMAN PANGAN, HORTIKULTURA, PERKEBUNAN, DAN KETAHANAN PANGAN	Rekomendasi : Disetujui untuk ditindaklanjuti Koefisien : 200 kg Anggaran : 20000000	1792 Rekomendasi : setuju Koefisien : 200 kg Anggaran : 20000000
1793	MASNAH SP	tidak adanya jalan tani sehingga petani kesulitan dalam pengangkutan hasil pertaniannya	Pembangunan Jalan UsahaTani	dsn II Pabbaresseng, Kab. Sidenreng Rappang, Watang Pulu, Mattirotasi	DINAS TANAMAN PANGAN, HORTIKULTURA, PERKEBUNAN, DAN KETAHANAN PANGAN	Rekomendasi : Setuju untuk ditindaklanjuti Koefisien : 1 meter Anggaran : 200000000	1793 Rekomendasi : Disetujui, dengan alasan melengkapi data teknis, proposal, SID, dan RAB serta surat Koefisien : 1300 meter Anggaran : 200000000
1794	MASNAH SP	Tidak adanya jalan rabat beton sehingga akses penghubung antar dusun (Pabbaresseng) dan masuk ke UPC susah karena jalannya rusak parah dan dapat menimbulkan kerusakan pada kendaraan	Pembangunan Jalan	Dsn II Pabbaresseng, Kab. Sidenreng Rappang, Watang Pulu, Mattirotasi	DINAS BINA MARGA, CIPTA KARYA, TATA RUANG, PERTANAHAN, DAN PERUMAHAN RAKYAT	Rekomendasi : Disetujui Koefisien : 10 Km Anggaran : 15000000000	1794 Rekomendasi : Disetujui Koefisien : 10 Km Anggaran : 15000000000
1795	MASNAH SP	Tidak adanya gedung untuk Kampung Inggiris sehingga harus menumpang di gedung atau ruang belajar SD 4 Lainungan	Pembangunan Gedung	Kampung Inggiris Dsn II Pabbaresseng, Kab. Sidenreng Rappang, Watang Pulu, Mattirotasi	DINAS PENDIDIKAN DAN KEBUDAYAAN	Rekomendasi : Pindah OPD Dinas Pendidikan dan Kebudayaan Koefisien : 1 Unit Anggaran : 100000000	1795 Rekomendasi : Usulan Disetujui Koefisien : 2 Unit Anggaran : 440000000
1796	MASNAH SP	tidak adanya bantuan tamanan pekarangan sehingga masyarakat kurang efektif dalam pemanfaatan lahan pekarangannya	Pemanfaatan Lahan Pekarangan	Dsn I Kampung Baru, Dsn II Pabbaresseng Dan Dsn III Kamirie, Kab. Sidenreng Rappang, Watang Pulu, Mattirotasi	DINAS TANAMAN PANGAN, HORTIKULTURA, PERKEBUNAN, DAN KETAHANAN PANGAN	Rekomendasi : Disetujui untuk ditindaklanjuti Koefisien : 1 kwt Anggaran : 30000000	1796 Rekomendasi : Setuju, karena merupakan program prioritas Bupati (ada di RPJMD) Koefisien : 1 kwt Anggaran : 30000000
1797	HASNIAR	Karena Masyarakat Membutuhkan Pelatihan dan pengadaan Kelompok Menjahit sebanyak 3 Kelompok	Pelatihan Keterampilan Bagi Pencari Kerja	Desa BuaE, Kab. Sidenreng Rappang, Watang Pulu, Buae	DINAS KOPERASI, UKM, TENAGA KERJA DAN TRANSMIGRASI	Rekomendasi : Setuju untuk ditindaklanjuti Koefisien : 3 Kelompok Anggaran : 45000000	1797 Rekomendasi : Disetujui untuk pelatihan saja. Dilengkapi proposal Koefisien : 2 Kelompok Anggaran : 40000000
1798	MASNAH SP	dengan tidak adanya pemeliharaan jalan dengan cara penimbunan maka jalan penghubung antara Atakkae dan Tonrongge yang telah dirintis akan rusak apabila musim hujan dan sulit untuk dilalui kendaraan	Penimbunan dan Tambahan Pemasangan Talud Penahan Banjir Sungai	Atakkae Tonrongge Dsn II Pabbaresseng, Kab. Sidenreng Rappang, Watang Pulu, Mattirotasi	DINAS PENGELOLAAN SUMBER DAYA AIR	Rekomendasi : Disetujui Koefisien : 10000 meter Anggaran : 3000000000	1798 Rekomendasi : Disetujui, Memenuhi Persyaratan Teknis Koefisien : 10000 meter Anggaran : 3000000000
1799	HASNIAR	karena sangat di butuhkan untuk meningkatkan Perekonomian Rakyat Sebanyak 3 Kelompok	Bantuan Pengadaan Itik	Desa BuaE, Kab. Sidenreng Rappang, Watang Pulu, Buae	DINAS PETERNAKAN DAN PERIKANAN	Rekomendasi : Setuju untuk diindaklanjuti Koefisien : 500 ekor Anggaran : 25000000	1799 Rekomendasi : setuju untuk ditindaklanjuti Koefisien : 500 ekor Anggaran : 25000000
1800	HASNIAR	Karena ternak Ayam sangat dibutuhkan untuk membantu Perekonomian Rakyat Senayak 3 Kelompok	Bantuan Pengadaan Ayam Ras Petelor	Desa BuaE, Kab. Sidenreng Rappang, Watang Pulu, Buae	DINAS PETERNAKAN DAN PERIKANAN	Rekomendasi : Setuju untuk ditindaklanjuti Koefisien : 1000 ekor Anggaran : 50000000	1800 Rekomendasi : setuju untuk ditindaklanjuti Koefisien : 1000 ekor Anggaran : 70000000



NO.	PENGUSUL	PERMASALAHAN	USULAN	ALAMAT	SKPD TUJUAN	REKOMENDASI	
						MITRA BAPPEDA	SKPD
1	2	3	4	5	6	7	8
1801	HASNIAR	karena banyak warga yang tidak bisa memanfaatkan lahan Pekarangan rumahnya	Pemanfaatan Lahan Pekarangan	Desa BuaE, Kab. Sidenreng Rappang, Watang Pulu, Buae	DINAS TANAMAN PANGAN, HORTIKULTURA, PERKEBUNAN, DAN KETAHANAN PANGAN	Rekomendasi : Disetujui untuk ditindaklanjuti Koefisien : 1 kwt Anggaran : 30000000	1801 Rekomendasi : Setuju, karena merupakan program prioritas Bupati (ada di RPJMD) Koefisien : 1 kwt Anggaran : 30000000
1802	A.Fahriani Habib,SE	Air sungai biasanya meluap mengakibatkan pengikisan tanah dan banjir	Perkuatan Talud Pemasangan Bronjong	Jln poros soppeng kelurahan bilokka, Kab. Sidenreng Rappang, Panca Lautan, Bilokka	DINAS PENGELOLAAN SUMBER DAYA AIR	Rekomendasi : Disetujui Koefisien : 1000 meter Anggaran : 850000000	1802 Rekomendasi : Disetujui, Memenuhi Persyaratan Teknis Koefisien : 1000 meter Anggaran : 850000000
1803	A.Fahriani Habib,SE	peningkatan jalan kelurahan	Peningkatan Jalan	Jln poros soppeng kelurahan bilokka, Kab. Sidenreng Rappang, Panca Lautan, Bilokka	DINAS BINA MARGA, CIPTA KARYA, TATA RUANG, PERTANAHAN, DAN PERUMAHAN RAKYAT	Rekomendasi : Disetujui Koefisien : 1500 Meter Anggaran : 525000000	1803 Rekomendasi : Disetujui Koefisien : 1500 Meter Anggaran : 525000000
1804	A.Fahriani Habib,SE	kebutuhan air untuk pekebun dan petani kurang	Pembangunan Embung	Jln poros soppeng lingkungan maroangin kelurahan bilokka, Kab. Sidenreng Rappang, Panca Lautan, Bilokka	DINAS PENGELOLAAN SUMBER DAYA AIR	Rekomendasi : Disetujui Koefisien : 2 Unit Anggaran : 100000000	1804 Rekomendasi : Disetujui, Memenuhi Persyaratan Teknis Koefisien : 2 Unit Anggaran : 100000000
1805	hasnaini	rehabilitasi jembatan	Pembangunan Jembatan	desa Lise, Kab. Sidenreng Rappang, Panca Lautan, Lise	DINAS BINA MARGA, CIPTA KARYA, TATA RUANG, PERTANAHAN, DAN PERUMAHAN RAKYAT	Rekomendasi : Disetujui Koefisien : 1 Unit Anggaran : 100000000	1805 Rekomendasi : Disetujui Koefisien : 1 Unit Anggaran : 100000000
1806	MULIAN	Pembangunan Ruang UKS SD N 3 Bila Dengan Luas 4x5 M	Pengadaan Fasilitas Ruang Belajar Kelas	Dusun 1 Lagading, Kab. Sidenreng Rappang, Pitu Raise, Lagading	DINAS PENDIDIKAN DAN KEBUDAYAAN	Rekomendasi : setuju Koefisien : 1 Unit Anggaran : 150000000	1806 Rekomendasi : Usulan Disetujui Koefisien : 1 Unit Anggaran : 80000000
1807	MULIAN	Pembangunan Talud dan Dreinase Sepanjang 5 KM	Pembangunan Jalan	Dusun 1,2,3,dan 4, Kab. Sidenreng Rappang, Pitu Raise, Lagading	DINAS BINA MARGA, CIPTA KARYA, TATA RUANG, PERTANAHAN, DAN PERUMAHAN RAKYAT	Rekomendasi : Disetujui Koefisien : 5 Km Anggaran : 3500000000	1807 Rekomendasi : Disetujui Koefisien : 5 Km Anggaran : 3500000000
1808	MULIAN	Pengadaan Bibit Ikan di Waduk Desa Lagading 150.000 Ekor	Bantuan Bibit Ikan (Ikan Nila)	Dusun 1,2,3,dan 4, Kab. Sidenreng Rappang, Pitu Raise, Lagading	DINAS PETERNAKAN DAN PERIKANAN	Rekomendasi : Setuju untuk ditindaklanjuti Koefisien : 50000 ekor Anggaran : 25000000	1808 Rekomendasi : Setuju untuk ditindaklanjuti Koefisien : 150000 ekor Anggaran : 75000000
1809	MULIAN	Pembangunan Plat dekker Persimpangan Jalan Perkuburan Malongka	Pembangunan Jalan	Dusun 4 Bukkanyuara, Kab. Sidenreng Rappang, Pitu Raise, Lagading	DINAS BINA MARGA, CIPTA KARYA, TATA RUANG, PERTANAHAN, DAN PERUMAHAN RAKYAT	Rekomendasi : Disetujui Koefisien : 1 Km Anggaran : 50000000	1809 Rekomendasi : Disetujui Koefisien : 1 Km Anggaran : 50000000

NO.	PENGUSUL	PERMASALAHAN	USULAN	ALAMAT	SKPD TUJUAN	REKOMENDASI		
						MITRA BAPPEDA	SKPD	
1	2	3	4	5	6	7	8	
1810	MULIAN	Pembangunan Paving Block Halaman SD3 Bila Lagading Dengan Luas 40x40 M	Pembangunan Paving Block Halaman Sekolah	Dusun 1 Lagading, Kab. Sidenreng Rappang, Pitu Raise, Lagading	DINAS PENDIDIKAN DAN KEBUDAYAAN	Rekomendasi : setuju	1810	Rekomendasi : Usulan disetujui
						Koefisien : 1600 meter		Koefisien : 500 meter
						Anggaran : 240000000		Anggaran : 75000000
1811	RANO, SH	Perbaikan Gedung dan Pagar Sekolah SD 1 dan SD 3 Lainungan	Rehabilitasi Sedang/Berat Sarana, Prasarana dan Utilitas Sekolah	SD 1 Lainungan di Dusun I Kulua dan SD 3 Lainungan terletak di Dusun I Kulua, Kab. Sidenreng Rappang, Watang Pulu, Lainungan	DINAS PENDIDIKAN DAN KEBUDAYAAN	Rekomendasi : setuju	1811	Rekomendasi : Usulan disetujui
						Koefisien : 3 meter		Koefisien : 150 meter
						Anggaran : 800000000		Anggaran : 150000000
1812	RANO, SH	Perbaikan Halaman Paving Blok dan Pondasi Sekolah SD 1 Lainungan	Pembangunan Paving Block Halaman Sekolah	SD 1 Lainungan yang terletak Di Dusun I Kulua, Kab. Sidenreng Rappang, Watang Pulu, Lainungan	DINAS PENDIDIKAN DAN KEBUDAYAAN	Rekomendasi : setuju	1812	Rekomendasi : Usulan disetujui
						Koefisien : 1 meter		Koefisien : 500 meter
						Anggaran : 200000000		Anggaran : 75000000
1813	RANO, SH	Rehab total Gedung PUSTU, Pagar dan Penimbunan Halaman PUSTU	Peningkatan/Pengembangan Sarana dan Prasarana Fasilitas Pelayanan Kesehatan tingkat Puskesmas dan	PUSTU terletak Di Dusun I Kulua, Kab. Sidenreng Rappang, Watang Pulu, Lainungan	DINAS KESEHATAN, PENGENDALIAN PENDUDUK DAN KELUARGA BERENCANA	Rekomendasi : Disetujui	1813	Rekomendasi : Di setuju untuk di tindak lanjuti
						Koefisien : 1 LS		Koefisien : 1 LS
						Anggaran : 300000000		Anggaran : 300000000
1814	MULIAN	Pengadaan Bibit Durian,Rambutan,dan Kopi Masing-Masing 800 Pohon	Pengadaan Bibit Komoditi Perkebunan	Dusun 1,2,3,dan 4, Kab. Sidenreng Rappang, Pitu Raise, Lagading	DINAS TANAMAN PANGAN, HORTIKULTURA, PERKEBUNAN, DAN KETAHANAN PANGAN	Rekomendasi : Setuju untuk ditindaklanjuti	1814	Rekomendasi : Setuju untuk ditindaklanjuti
						Koefisien : 800 pohon		Koefisien : 500 pohon
						Anggaran : 24000000		Anggaran : 15000000
1815	RANO, SH	Belum Tersedianya Lahan (Pembebasan Lahan) untuk TPA di Dusun I Kulua	Pembangunan Tempat Pengolahan Sampah Terpadu 3R	Lahan TPA yang terletak Di Dusaun I Kulua, Kab. Sidenreng Rappang, Watang Pulu, Lainungan	DINAS LINGKUNGAN HIDUP	Rekomendasi : Disetujui dengan mempertimbangkan kesiapan lahan	1815	Rekomendasi : dapat ditindaklanjuti dengan mengusulkan ke pemerintah pusat untuk
						Koefisien : 1 Unit		Koefisien : 1 Unit
						Anggaran : 600000000		Anggaran : 600000000
1816	SURIYATI RESSANG	Kurangnya bibit jagung	Pengadaan Bibit Jagung	Kelurahan Duampanua, Kab. Sidenreng Rappang, Baranti, Duampanua	DINAS TANAMAN PANGAN, HORTIKULTURA, PERKEBUNAN, DAN KETAHANAN PANGAN	Rekomendasi : Disetujui untuk ditindaklanjuti	1816	Rekomendasi : setuju
						Koefisien : 200 kg		Koefisien : 200 kg
						Anggaran : 20000000		Anggaran : 20000000
1817	SURIYATI RESSANG	Kurangnya bibit kacang tanah	Bantuan Bibit Kacang Tanah	Kelurahan Duampanua, Kab. Sidenreng Rappang, Baranti, Duampanua	DINAS TANAMAN PANGAN, HORTIKULTURA, PERKEBUNAN, DAN KETAHANAN PANGAN	Rekomendasi : Setuju untuk ditindaklanjuti	1817	Rekomendasi : setuju
						Koefisien : 500 kilogram		Koefisien : 500 kilogram
						Anggaran : 10000000		Anggaran : 10000000
1818	RANO, SH	Perbaikan Pembangunan Wisata Desa ( Bujung Pitue) di Dusun I Kulua, Dusun II MakkadaE, Dusun III Toddang Paberre ) Desa Lainungan	Pembangunan Prasarana Wisata	Pembangunan WISATA DESA (Bujung Pitue) terletak Di Dusun I, II dan III Desa Lainungan, Kab. Sidenreng Rappang, Watang Pulu, Lainungan	DINAS KEPEMUDAAN, OLAHRAGA DAN KEPARIWISATAAN	Rekomendasi : setuju	1818	Rekomendasi : Disesuaikan dengan kemampuan APBD dan legal administratif
						Koefisien : 1 Ls		Koefisien : 1 Ls
						Anggaran : 250000000		Anggaran : 250000000

NO.	PENGUSUL	PERMASALAHAN	USULAN	ALAMAT	SKPD TUJUAN	REKOMENDASI	
						MITRA BAPPEDA	SKPD
1	2	3	4	5	6	7	8
1819	SURIYATI RESSANG	Kurangnya alat pemipil jagung	Bantuan Saprodi pertanian (Alat Pemipil Jagung)	Kelurahan Duampanua, Kab. Sidenreng Rappang, Baranti, Duampanua	DINAS TANAMAN PANGAN, HORTIKULTURA, PERKEBUNAN, DAN KETAHANAN PANGAN	Rekomendasi : Setuju untuk ditindaklanjuti Koefisien : 3 unit Anggaran : 15000000	1819 Rekomendasi : setuju dengan pertimbangan pagu tidak mencukupi Koefisien : 3 unit Anggaran : 15000000
1820	SURIYATI RESSANG	Kurangnya alat Combine Harvester	Bantuan Saprodi pertanian (Combine Harvester)	Kelurahan Duampanua, Kab. Sidenreng Rappang, Baranti, Duampanua	DINAS TANAMAN PANGAN, HORTIKULTURA, PERKEBUNAN, DAN KETAHANAN PANGAN	Rekomendasi : Setuju untuk ditindaklanjuti Koefisien : 1 unit Anggaran : 300000000	1820 Rekomendasi : setuju dengan pertimbangan pagu tidak mencukupi Koefisien : 1 unit Anggaran : 300000000
1821	SURIYATI RESSANG	Kurangnya alat tata boga	Pengadaan Alat Tata Boga	Kelurahan Duampanua, Kab. Sidenreng Rappang, Baranti, Duampanua	DINAS PERDAGANGAN DAN PERINDUSTRIAN	Rekomendasi : Setuju untuk ditindaklanjuti Koefisien : 1 Kelompok Anggaran : 25000000	1821 Rekomendasi : Disetujui dengan syarat Proposal dan Akta Pendirian Kelompok Koefisien : 1 Kelompok Anggaran : 25000000
1822	SURIYATI RESSANG	Kurangnya alat menjahit	Pengadaan Alat Menjahit	Kelurahan Duampanua, Kab. Sidenreng Rappang, Baranti, Duampanua	DINAS PERDAGANGAN DAN PERINDUSTRIAN	Rekomendasi : Setuju untuk ditindaklanjuti Koefisien : 1 Kelompok Anggaran : 15000000	1822 Rekomendasi : Disetujui dengan syarat Proposal dan Akta Pendirian Kelompok Koefisien : 1 Kelompok Anggaran : 15000000
1823	SURIYATI RESSANG	Kurangnya alat pertukangan kayu	Pengadaan Alat Pertukangan Kayu	Kelurahan Duampanua, Kab. Sidenreng Rappang, Baranti, Duampanua	DINAS PERDAGANGAN DAN PERINDUSTRIAN	Rekomendasi : Setuju untuk ditindaklanjuti Koefisien : 1 Kelompok Anggaran : 15000000	1823 Rekomendasi : Disetujui dengan syarat Proposal dan Akta Pendirian Kelompok Koefisien : 1 Kelompok Anggaran : 15000000
1824	RISNA	Tanggul sungai jebol mengakibatkan air meluap yang menghanyutkan lahan pertanian	Pembangunan Tanggul Sungai	Dusun Dea, Kab. Sidenreng Rappang, Baranti, Sipodeceng	DINAS PENGELOLAAN SUMBER DAYA AIR	Rekomendasi : Disetujui Koefisien : 500 meter Anggaran : 675000000	1824 Rekomendasi : Disetujui, Memenuhi Persyaratan Teknis Koefisien : 500 meter Anggaran : 675000000
1825	SURIYATI RESSANG	Kurangnya alat pertukangan batu	Pengadaan Alat Pertukangan Batu	Kelurahan Duampanua, Kab. Sidenreng Rappang, Baranti, Duampanua	DINAS PERDAGANGAN DAN PERINDUSTRIAN	Rekomendasi : Setuju untuk ditindaklanjuti Koefisien : 1 Kelompok Anggaran : 35000000	1825 Rekomendasi : Disetujui dengan syarat Proposal dan Akta Pendirian Kelompok Koefisien : 1 Kelompok Anggaran : 35000000
1826	SURIYATI RESSANG	Kurangnya alat perbengkelan/las	Pengadaan Alat Perbengkelan/Las	Kelurahan Duampanua, Kab. Sidenreng Rappang, Baranti, Duampanua	DINAS PERDAGANGAN DAN PERINDUSTRIAN	Rekomendasi : Setuju untuk ditindaklanjuti Koefisien : 1 Kelompok Anggaran : 25000000	1826 Rekomendasi : Disetujui dengan syarat Proposal dan Akta Pendirian Kelompok Koefisien : 1 Kelompok Anggaran : 25000000
1827	MULIAN	Rehab dan Pengadaan Instalasi Perpipaan Induk Sepanjang 800 M	Pengadaan Pompanisasi dan Perpipaan	Dusun 2 dan 4, Kab. Sidenreng Rappang, Pitu Raise, Lagading	DINAS TANAMAN PANGAN, HORTIKULTURA, PERKEBUNAN, DAN KETAHANAN PANGAN	Rekomendasi : Disetujui untuk ditindaklanjuti Koefisien : 1 Paket Anggaran : 30000000	1827 Rekomendasi : Melengkapi Data Teknis dan Proposal Peserta Calon Data Lokasi Penerima Koefisien : 1 Paket Anggaran : 30000000

NO.	PENGUSUL	PERMASALAHAN	USULAN	ALAMAT	SKPD TUJUAN	REKOMENDASI		
						MITRA BAPPEDA	SKPD	
1	2	3	4	5	6	7	8	
1828	SURIYATI RESSANG	Sarana dan Prasarana mulai rusak	Pemberian Bantuan Perbaikan Sarana Fasilitas Keagamaan	Kelurahan Duampanua, Kab. Sidenreng Rappang, Baranti, Duampanua	SEKRETARIAT DAERAH	Rekomendasi : disetujui	1828	Rekomendasi : disetujui
						Koefisien : 1 paket		Koefisien : 1 paket
						Anggaran : 100000000		Anggaran : 100000000
1829	RANO, SH	Pengadaan Ternak Sapi (Bibit/Anak Sapi) dan Bibit Ikan di Desa Lainungan	Bantuan Bibit Ikan (Ikan Mas)	Pengadaan Ternak Sapi (Bibit/Anak Sapi) dan Bibit Ikan yang terletak di Dusun I Kulua, Dusun II MakkadaE dan Dusun III Toddang Paberre desa Lainungan, Kab. Sidenreng Rappang	DINAS PETERNAKAN DAN PERIKANAN	Rekomendasi : Setuju untuk ditindaklanjuti	1829	Rekomendasi : Setuju untuk ditindaklanjuti
						Koefisien : 20000 ekor		Koefisien : 20000 ekor
						Anggaran : 10000000		Anggaran : 10000000
1830	MULIAN	Rehab Sedang Rumah Dinas guru SD 3 Bila Sebanyak 2 Unit	Rehabilitasi Sedang/Berat Rumah Dinas Kepala Sekolah/Guru/Penjaga Sekolah	Dusun 1 Lagading, Kab. Sidenreng Rappang, Pitu Raise, Lagading	DINAS PENDIDIKAN DAN KEBUDAYAAN	Rekomendasi : setuju	1830	Rekomendasi : Usulan disetujui
						Koefisien : 2 unit		Koefisien : 2 unit
						Anggaran : 200000000		Anggaran : 200000000
1831	RANO, SH	Perbaikan Lampu Jalan Desa Lainungan	Pengadaan Lampu Jalan	Pengadaan Lampu Jalan yang terletak Di Dusun I Kulua, Dusun II MakkadaE dan Dusun III Toddang Paberre Desa Lainungan, Kab. Sidenreng Rappang, Watang Pulu, Lainungan	DINAS BINA MARGA, CIPTA KARYA, TATA RUANG, PERTANAHAN, DAN PERUMAHAN RAKYAT	Rekomendasi : Disetujui	1831	Rekomendasi : Disetujui
						Koefisien : 30 Tiang		Koefisien : 30 Tiang
						Anggaran : 300000000		Anggaran : 450000000
1832	RISNA	Lambatnya akses transportasi yang memuat hasil produksi pertanian yang ada didesa sipodeceng ke kelurahan manis	Pembangunan Jembatan	Dusun Dea, Kab. Sidenreng Rappang, Baranti, Sipodeceng	DINAS BINA MARGA, CIPTA KARYA, TATA RUANG, PERTANAHAN, DAN PERUMAHAN RAKYAT	Rekomendasi : Disetujui	1832	Rekomendasi : Disetujui
						Koefisien : 1 Unit		Koefisien : 1 Unit
						Anggaran : 250000000		Anggaran : 250000000
1833	RANO, SH	Perbaikan Lanjutan Pembangunan Masjid Nurul Hidayah Desa Lainungan	Pemberian Bantuan Perbaikan Sarana Fasilitas Keagamaan	Lanjutan Pembangunan Masjid Nurul Hidayah yang terletak Di Dusun I Kulua Desa Lainungan, Kab. Sidenreng Rappang, Watang Pulu, Lainungan	SEKRETARIAT DAERAH	Rekomendasi : disetujui	1833	Rekomendasi : disetujui
						Koefisien : 1 paket		Koefisien : 1 paket
						Anggaran : 100000000		Anggaran : 100000000
1834	RANO, SH	Bantuan Generasi Muda Desa Lainungan	Pengembangan Kapasitas dan Daya Saing Pemuda, Wirausaha Muda, dan Organisasi Kepemudaan	Bantuan Generasi Muda yang terletak Di Desa Lainungan, Kab. Sidenreng Rappang, Watang Pulu, Lainungan	DINAS KEPEMUDAAN, OLAHRAGA DAN KEPARIWISATAAN	Rekomendasi : setuju	1834	Rekomendasi : Menyesuaikan APBD dan legal administratif
						Koefisien : 1 Ls		Koefisien : 1 Ls
						Anggaran : 50000000		Anggaran : 50000000
1835	MULIAN	Pengadaan Sarana/Prasarana Pengurusan Mayat berupa Alat Gali Kubur dan Keranda Mayat Masing-masing 2 Set	Pemberian Bantuan Perbaikan Sarana Fasilitas Keagamaan	Dusun 1 dan 2, Kab. Sidenreng Rappang, Pitu Raise, Lagading	SEKRETARIAT DAERAH	Rekomendasi : disetujui	1835	Rekomendasi : disetujui
						Koefisien : 1 paket		Koefisien : 1 paket
						Anggaran : 20000000		Anggaran : 20000000
1836	RANO, SH	Peningkatan Bantuan untuk Petani Desa Lainungan	Bantuan Sapropdi Pertanian (Hand Tractor)	Bantuan Hand Traktor untuk Petani yang Terletak Di Dusun I, II dan Dusun III Desa Lainungan, Kab. Sidenreng Rappang, Watang Pulu, Lainungan	DINAS TANAMAN PANGAN, HORTIKULTURA, PERKEBUNAN, DAN KETAHANAN PANGAN	Rekomendasi : Setuju untuk ditindaklanjuti	1836	Rekomendasi : Melengkapi Data Teknis dan Proposal Peserta Calon Data Lokasi Penerima
						Koefisien : 3 unit		Koefisien : 3 unit
						Anggaran : 90000000		Anggaran : 85800000

NO.	PENGUSUL	PERMASALAHAN	USULAN	ALAMAT	SKPD TUJUAN	REKOMENDASI		
						MITRA BAPPEDA	SKPD	
1	2	3	4	5	6	7	8	
1837	RISNA	Lambatnya akses transportasi yang memuat hasil produksi pertanian yang ada di Desa Sipodeceng ke Kelurahan Pammase Kabupaten Pinrang	Pembangunan Jembatan	Desa Sipodeceng, Kab. Sidenreng Rappang, Baranti, Sipodeceng	DINAS BINA MARGA, CIPTA KARYA, TATA RUANG, PERTANAHAN, DAN PERUMAHAN RAKYAT	Rekomendasi : Disetujui	1837	Rekomendasi : Disetujui
						Koefisien : 1 Unit		Koefisien : 1 Unit
						Anggaran : 250000000		Anggaran : 250000000
1838	MULIAN	Pembangunan Mushollah SD 3 Bila Dengan Ukuran 4X6 M	Pembangunan Gedung	Dusun 1 Lagading, Kab. Sidenreng Rappang, Pitu Raise, Lagading	DINAS PENDIDIKAN DAN KEBUDAYAAN	Rekomendasi : Pindah OPD Dinas Pendidikan dan Kebudayaan	1838	Rekomendasi : Usulan Disetujui
						Koefisien : 24 Unit		Koefisien : 1 Unit
						Anggaran : 100000000		Anggaran : 80000000
1839	RANO, SH	Perbaikan Untuk Lanjutan dan Penataan Lapangan Sepak Bola Desa Lainungan	Pembangunan Sarana Dan Prasarana Olahraga	Lanjutan dan Penataan lapangan sepak Bola yang terletak Di Dusun I Kulua Desa Lainungan, Kab. Sidenreng Rappang, Watang Pulu, Lainungan	DINAS KEPEMUDAAN, OLAHRAGA DAN KEPARIWISATAAN	Rekomendasi : setuju	1839	Rekomendasi : Menyesuaikan APBD dan legal administratif
						Koefisien : 1 Ls		Koefisien : 1 Ls
						Anggaran : 200000000		Anggaran : 200000000
1840	MULIAN	Bantuan Jaring Sebanyak 200 set	Bantuan Alat Tangkap Ikan	Dusun 1,2,3 dan 4, Kab. Sidenreng Rappang, Pitu Raise, Lagading	DINAS PETERNAKAN DAN PERIKANAN	Rekomendasi : Setuju untuk ditindaklanjuti	1840	Rekomendasi : Setuju untuk ditindaklanjuti
						Koefisien : 200 set		Koefisien : 200 set
						Anggaran : 80000000		Anggaran : 80000000
1841	RANO, SH	Peningkatan Usaha Peternakan Ayam Di Desa Lainungan	Bantuan Pengadaan Ayam Buras	Usaha Pengadaan Ayam yang terletak di Dusun I, Dusun II dan Dusun III Desa Lainungan, Kab. Sidenreng Rappang, Watang Pulu, Lainungan	DINAS PETERNAKAN DAN PERIKANAN	Rekomendasi : Setuju untuk ditindaklanjuti	1841	Rekomendasi : Setuju untuk ditindaklanjuti
						Koefisien : 1000 ekor		Koefisien : 1000 ekor
						Anggaran : 40000000		Anggaran : 45000000
1842	MULIAN	Pengembangan Destinasi Wisata	Pengembangan Destinasi Pariwisata	Dusun 1 Lagading, Kab. Sidenreng Rappang, Pitu Raise, Lagading	DINAS KEPEMUDAAN, OLAHRAGA DAN KEPARIWISATAAN	Rekomendasi : setuju	1842	Rekomendasi : Menyesuaikan APBD dan legal administratif
						Koefisien : 1 set		Koefisien : 1 set
						Anggaran : 100000000		Anggaran : 100000000
1843	MULIAN	Rehab Sedang Perpustakaan SD3 Bila Dengan Ukuran 4X6 M	Pembangunan Perpustakaan Sekolah	Dusun 1 Lagading, Kab. Sidenreng Rappang, Pitu Raise, Lagading	DINAS PENDIDIKAN DAN KEBUDAYAAN	Rekomendasi : setuju	1843	Rekomendasi : Usulan Disetujui
						Koefisien : 1 unit		Koefisien : 1 unit
						Anggaran : 100000000		Anggaran : 200000000
1844	RIJAL MU*MINSYAH, S.Pd	Pembangunan lumbung pangan 1 unit	Pembangunan Lumbung Pangan	Desa Dengeng-dengeng, Kab. Sidenreng Rappang, Pitu Raise, Dengeng Dengeng	DINAS TANAMAN PANGAN, HORTIKULTURA, PERKEBUNAN, DAN KETAHANAN PANGAN	Rekomendasi : Setuju untuk ditindaklanjuti	1844	Rekomendasi : Setuju dengan pertimbangan memenuhi syarat tehknis daerah rawan pangan
						Koefisien : 1 unit		Koefisien : 1 unit
						Anggaran : 195000000		Anggaran : 195000000
1845	MULIAN	Pengadaan Hand Tractor 15 Kelompok Tani	Bantuan Saprodri Pertanian (Hand Tractor)	Dusun 1,2,3 dan 4, Kab. Sidenreng Rappang, Pitu Raise, Lagading	DINAS TANAMAN PANGAN, HORTIKULTURA, PERKEBUNAN, DAN KETAHANAN PANGAN	Rekomendasi : Setuju untuk ditindaklanjuti	1845	Rekomendasi : Melengkapi Data Teknis dan Proposal Peserta Calon Data Lokasi Penerima
						Koefisien : 4 unit		Koefisien : 4 unit
						Anggaran : 10000000		Anggaran : 114400000



NO.	PENGUSUL	PERMASALAHAN	USULAN	ALAMAT	SKPD TUJUAN	REKOMENDASI		
						MITRA BAPPEDA	SKPD	
1	2	3	4	5	6	7	8	
1846	RIJAL MU*MINSYAH, S.Pd	Pembangunan Pasar Desa 1 Paket	Pengadaan Tanah	Dusun I Dengeng-dengeng, Kab. Sidenreng Rappang, Pitu Raise, Dengeng Dengeng	DINAS BINA MARGA, CIPTA KARYA, TATA RUANG, PERTANAHAN, DAN PERUMAHAN RAKYAT	Rekomendasi : Disetujui	1846	Rekomendasi : disetujui
						Koefisien : 1 Ha		Koefisien : 1 Ha
						Anggaran : 500000000		Anggaran : 500000000
1847	RIJAL MU*MINSYAH, S.Pd	Pengadaan rumah kompos 1 unit	Pengadaan Rumah Kompos	Desa Dengeng-dengeng, Kab. Sidenreng Rappang, Pitu Raise, Dengeng Dengeng	DINAS LINGKUNGAN HIDUP	Rekomendasi : -	1847	Rekomendasi : dapat ditindak lanjuti dengan melakukan survey untuk memastikan memenuhi
						Koefisien : 1 Unit		Koefisien : 1 Unit
						Anggaran : 100000000		Anggaran : 100000000
1848	RIJAL MU*MINSYAH, S.Pd	Pembangunan Bank Sampah 1 Unit	Pembangunan Unit Bank Sampah	Desa Dengeng-dengeng, Kab. Sidenreng Rappang, Pitu Raise, Dengeng Dengeng	DINAS LINGKUNGAN HIDUP	Rekomendasi : -	1848	Rekomendasi : dapat ditindak lanjuti dengan melakukan surver untuk memastikan lmemenuhi
						Koefisien : 1 Unit		Koefisien : 1 Unit
						Anggaran : 500000000		Anggaran : 500000000
1849	RIJAL MU*MINSYAH, S.Pd	Pengadaan Kawasan Perdesaan Prioritas Nasional 1 Paket	Pengembangan Kawasan Perdesaan Prioritas Nasional (KPPN)	Desa Dengeng-dengeng, Kab. Sidenreng Rappang, Pitu Raise, Dengeng Dengeng	DINAS PEMBERDAYAAN MASYARAKAT, DESA, PEREMPUAN DAN PERLINDUNGAN ANAK	Rekomendasi : Disetujui	1849	Rekomendasi : diusulkan ke Kemendes untuk menjadi lokasi KPPN
						Koefisien : 1 kawasan		Koefisien : 1 kawasan
						Anggaran : 200000000		Anggaran : 250000000
1850	RIJAL MU*MINSYAH, S.Pd	Pengembangan Kawasan perkebunan cengkeh 1 paket	Pengembangan Kawasan Perdesaan Berdasarkan Potensi	Desa Dengeng-dengeng, Kab. Sidenreng Rappang, Pitu Raise, Dengeng Dengeng	DINAS PEMBERDAYAAN MASYARAKAT, DESA, PEREMPUAN DAN PERLINDUNGAN ANAK	Rekomendasi : Disetujui	1850	Rekomendasi : diusulkan ke Kementerian Pertanian
						Koefisien : 1 paket		Koefisien : 1 paket
						Anggaran : 100000000		Anggaran : 35000000
1851	MULIAN	Pengadaan Alat Dapur Rumah Tangga sebanyak 4 set	Pengadaan Alat Tata Boga	Dusun 1,2,3,dan 4, Kab. Sidenreng Rappang, Pitu Raise, Lagading	DINAS PERDAGANGAN DAN PERINDUSTRIAN	Rekomendasi : Setuju untuk ditindaklanjuti	1851	Rekomendasi : Disetujui dengan syarat Proposal dan Akta Pendirian Kelompok
						Koefisien : 1 Kelompok		Koefisien : 1 Kelompok
						Anggaran : 25000000		Anggaran : 25000000
1852	RIJAL MU*MINSYAH, S.Pd	Pembinaan kader kelompok pemberdayaan masyarakat 6 kelompok	Pembinaan Kader Kelompok Pemberayaan dan Peningkatan Keluarga Sejahtera	Desa Dengeng-dengeng, Kab. Sidenreng Rappang, Pitu Raise, Dengeng Dengeng	DINAS KESEHATAN, PENGENDALIAN PENDUDUK DAN KELUARGA BERENCANA	Rekomendasi : disetujui	1852	Rekomendasi : Di setuju untuk di tindak lanjuti
						Koefisien : 6 kelompok		Koefisien : 6 kelompok
						Anggaran : 30000000		Anggaran : 30000000
1853	RIJAL MU*MINSYAH, S.Pd	Pelatihan Manajemen dan lisensi kepelatihan olahraga 6 kelompok	Pengembangan Kapasitas dan Daya Saing Pemuda, Wirausaha Muda, dan Organisasi Kepemudaan	Desa Dengeng-dengeng, Kab. Sidenreng Rappang, Pitu Raise, Dengeng Dengeng	DINAS KEPEMUDAAN, OLAHRAGA DAN KEPARIWISATAAN	Rekomendasi : setuju	1853	Rekomendasi : Menyesuaikan APBD dan legal administratif
						Koefisien : 6 kelompok		Koefisien : 6 kelompok
						Anggaran : 120000000		Anggaran : 120000000
1854	RIJAL MU*MINSYAH, S.Pd	Pengadaan Lapangan Tenis Meja dan Pengadaan alat olahraga sepakbola2 Unit	Pembangunan Sarana Dan Prasarana Olahraga	Dusun I Dengeng-dengeng, Kab. Sidenreng Rappang, Pitu Raise, Dengeng Dengeng	DINAS KEPEMUDAAN, OLAHRAGA DAN KEPARIWISATAAN	Rekomendasi : setuju	1854	Rekomendasi : Disesuaikan dengan kemampuan APBD dan legal administratif
						Koefisien : 1 paket		Koefisien : 1 paket
						Anggaran : 15000000		Anggaran : 15000000

NO.	PENGUSUL	PERMASALAHAN	USULAN	ALAMAT	SKPD TUJUAN	REKOMENDASI		
						MITRA BAPPEDA	SKPD	
1	2	3	4	5	6	7	8	
1855	RIJAL MU*MINSYAH, S.Pd	Pelatihan pranata adat 1 paket	Pembinaan Sumber Daya Manusia Lembaga dan Pranata Adat	Desa Dengeng-dengeng, Kab. Sidenreng Rappang, Pitu Raise, Dengeng Dengeng	DINAS PENDIDIKAN DAN KEBUDAYAAN	Rekomendasi : setuju	1855	Rekomendasi : usulan disetujui
						Koefisien : 1 kelompok		Koefisien : 1 kelompok
						Anggaran : 50000000		Anggaran : 35000000
1856	RIJAL MU*MINSYAH, S.Pd	Pengadaan sarana lembaga adat 1 paket	Penyediaan Sarana dan Prasarana Pembinaan Lembaga Adat	Desa Dengeng-dengeng, Kab. Sidenreng Rappang, Pitu Raise, Dengeng Dengeng	DINAS PENDIDIKAN DAN KEBUDAYAAN	Rekomendasi : setuju	1856	Rekomendasi : usulan disetujui
						Koefisien : 1 paket		Koefisien : 1 paket
						Anggaran : 50000000		Anggaran : 50000000
1857	RIJAL MU*MINSYAH, S.Pd	Pengadaan sarana pengembangan kesenian tradisional 1 paket	Penyediaan Sarana dan Prasarana Pengembangan Kesenian Tradisional	Desa Dengeng-dengeng, Kab. Sidenreng Rappang, Pitu Raise, Dengeng Dengeng	DINAS PENDIDIKAN DAN KEBUDAYAAN	Rekomendasi : setuju	1857	Rekomendasi : usulan disetujui
						Koefisien : 1 paket		Koefisien : 1 paket
						Anggaran : 50000000		Anggaran : 50000000
1858	MULIAN	Pembangunan Jembatan Salo malongka 5 M	Pembangunan Jembatan	Dusun 4 Bukkanyuara, Kab. Sidenreng Rappang, Pitu Raise, Lagading	DINAS BINA MARGA, CIPTA KARYA, TATA RUANG, PERTANAHAN, DAN PERUMAHAN RAKYAT	Rekomendasi : Disetujui	1858	Rekomendasi : Disetujui
						Koefisien : 20 M2		Koefisien : 20 M2
						Anggaran : 150000000		Anggaran : 150000000
1859	RIJAL MU*MINSYAH, S.Pd	Penyediaan sarana dan prasarana pembinaan sejarah 1 paket	Penyediaan Sarana dan Prasarana Pembinaan Sejarah	Desa Dengeng-dengeng, Kab. Sidenreng Rappang, Pitu Raise, Dengeng Dengeng	DINAS PENDIDIKAN DAN KEBUDAYAAN	Rekomendasi : setuju	1859	Rekomendasi : usulan disetujui
						Koefisien : 1 paket		Koefisien : 1 paket
						Anggaran : 50000000		Anggaran : 50000000
1860	RIJAL MU*MINSYAH, S.Pd	pembangunan kolam ikan 1 paket	Bantuan Pembangunan Dan Peningkatan Kolam Ikan	Desa Dengeng-dengeng, Kab. Sidenreng Rappang, Pitu Raise, Dengeng Dengeng	DINAS PETERNAKAN DAN PERIKANAN	Rekomendasi : Setuju untuk ditindaklanjuti	1860	Rekomendasi : setuju untuk ditindaklanjuti
						Koefisien : 1 unit		Koefisien : 1 unit
						Anggaran : 100000000		Anggaran : 100000000
1861	RIJAL MU*MINSYAH, S.Pd	Pelatihan ekonomi kreatif masyarakat 6 kelompok	Pelatihan Pengembangan Ekonomi Kreatif Bagi Masyarakat Desa/Kelurahan	Desa Dengeng-dengeng, Kab. Sidenreng Rappang, Pitu Raise, Dengeng Dengeng	DINAS KEPEMUDAAN, OLAHRAGA DAN KEPARIWISATAAN	Rekomendasi : setuju	1861	Rekomendasi : Disesuaikan dengan kemampuan APBD dan legal administratif
						Koefisien : 6 kelompok		Koefisien : 6 kelompok
						Anggaran : 300000000		Anggaran : 300000000
1862	MULIAN	Pengadaan Ape Dalam dan Ape Luar PAUD Tunas Gading dan PAUD Bunga Gading	Pengadaan Perlengkapan Sekolah	Dusun 1 Dan 4 Desa Lagading, Kab. Sidenreng Rappang, Pitu Raise, Lagading	DINAS PENDIDIKAN DAN KEBUDAYAAN	Rekomendasi : setuju	1862	Rekomendasi : Usulan Disetujui
						Koefisien : 2 paket		Koefisien : 4 paket
						Anggaran : 50000000		Anggaran : 80000000
1863	SUDIRMAN	Adanya beberapa titik genangan air di jalan masuk pesantren tahfids ibrahim	Rabat Beton	Lingkungan 1 Uluale, Kab. Sidenreng Rappang, Watang Pulu, Uluale	DINAS BINA MARGA, CIPTA KARYA, TATA RUANG, PERTANAHAN, DAN PERUMAHAN RAKYAT	Rekomendasi : Disetujui	1863	Rekomendasi : Disetujui
						Koefisien : 3500 Meter		Koefisien : 3500 Meter
						Anggaran : 5200000000		Anggaran : 5200000000

NO.	PENGUSUL	PERMASALAHAN	USULAN	ALAMAT	SKPD TUJUAN	REKOMENDASI	
						MITRA BAPPEDA	SKPD
1	2	3	4	5	6	7	8
1864	RIJAL MU'MINSYAH, S.Pd	Pengadaan alat perontok buah cengkeh 12 kelompok	Pengadaan Alat dan Mesin Pertanian	Desa Dengeng-dengeng, Kab. Sidenreng Rappang, Pitu Raise, Dengeng Dengeng	DINAS TANAMAN PANGAN, HORTIKULTURA, PERKEBUNAN, DAN KETAHANAN PANGAN	Rekomendasi : Setuju untuk ditindaklanjuti Koefisien : 1 unit Anggaran : 20000000	1864 Rekomendasi : setuju untuk ditindaklanjuti Koefisien : 5 unit Anggaran : 25000000
1865	A.Fahriani Habib, SE	banyak cekdam yang ingin diperbaiki	Rehabilitasi Cekdam	Jln poros soppeng kelurahan bilokka, Kab. Sidenreng Rappang, Panca Lautan, Bilokka	DINAS PENGELOLAAN SUMBER DAYA AIR	Rekomendasi : Pindah OPD Dinas PSDA Koefisien : 1 Unit Anggaran : 150000000	1865 Rekomendasi : Disetujui, Memenuhi Persyaratan Teknis Koefisien : 1 Unit Anggaran : 150000000
1866	RIJAL MU'MINSYAH, S.Pd	Bantuan Bibit Durian jenis Musang King dan Otong emas 12 kelompok	Bantuan Bibit Durian	Desa Dengeng-dengeng, Kab. Sidenreng Rappang, Pitu Raise, Dengeng Dengeng	DINAS TANAMAN PANGAN, HORTIKULTURA, PERKEBUNAN, DAN KETAHANAN PANGAN	Rekomendasi : Setuju untuk ditindaklanjuti Koefisien : 500 pohon Anggaran : 15000000	1866 Rekomendasi : setuju untuk ditindaklanjuti Koefisien : 100 pohon Anggaran : 15000000
1867	SUDIRMAN	Tidak adanya akses ke jalan raya untuk mengangkut hasil pertanian	Pembangunan Jalan UsahaTani	Lingkungan 2 Bola Eppae, Kab. Sidenreng Rappang, Watang Pulu, Uluale	DINAS TANAMAN PANGAN, HORTIKULTURA, PERKEBUNAN, DAN KETAHANAN PANGAN	Rekomendasi : Setuju untuk ditindaklanjuti Koefisien : 1 meter Anggaran : 200000000	1867 Rekomendasi : Disetujui, dengan alasan melengkapi data teknis, proposal, SID, dan RAB serta surat Koefisien : 1300 meter Anggaran : 200000000
1868	RIJAL MU'MINSYAH, S.Pd	Bantuan bibit kelengkeng merah dan kualitas super 12 kelompok	Bantuan Bibit Kelengkeng	Desa Dengeng-dengeng, Kab. Sidenreng Rappang, Pitu Raise, Dengeng Dengeng	DINAS TANAMAN PANGAN, HORTIKULTURA, PERKEBUNAN, DAN KETAHANAN PANGAN	Rekomendasi : Setuju untuk ditindaklanjuti Koefisien : 200 pohon Anggaran : 17000000	1868 Rekomendasi : Setuju untuk ditindaklanjuti Koefisien : 200 pohon Anggaran : 24000000
1869	RISNA	Saluran Dangkal Sehingga Mengakibatkan Air Tidak Lancar	Pengerukan Saluran	Dusun Padacenga, Perbatasan Sipodeceng-Passeno, Kab. Sidenreng Rappang, Baranti, Sipodeceng	DINAS PENGELOLAAN SUMBER DAYA AIR	Rekomendasi : Disetujui Koefisien : 2000 meter Anggaran : 320000000	1869 Rekomendasi : Disetujui, Memenuhi Persyaratan Teknis Koefisien : 2000 meter Anggaran : 320000000
1870	RIJAL MU'MINSYAH, S.Pd	Bantuan Handsprayer 12 kelompok	Bantuan Saprodin Pertanian (Hand Sprayer)	Desa Dengeng-dengeng, Kab. Sidenreng Rappang, Pitu Raise, Dengeng Dengeng	DINAS TANAMAN PANGAN, HORTIKULTURA, PERKEBUNAN, DAN KETAHANAN PANGAN	Rekomendasi : Setuju untuk ditindaklanjuti Koefisien : 5 unit Anggaran : 3590000	1870 Rekomendasi : Melengkapi Data Teknis dan Proposal Beserta Calon Data Lokasi Penerima Koefisien : 5 unit Anggaran : 3590000
1871	MULIAN	Perintisan dan Peningkatan Jalan Produksi Botto Kasambi Sepanjang 1 KM	Peningkatan Jalan	Dusun 4 Bukkanyuara, Kab. Sidenreng Rappang, Pitu Raise, Lagading	DINAS BINA MARGA, CIPTA KARYA, TATA RUANG, PERTANAHAN, DAN PERUMAHAN RAKYAT	Rekomendasi : Disetujui Koefisien : 1 Km Anggaran : 350000000	1871 Rekomendasi : Disetujui Koefisien : 1 Km Anggaran : 350000000
1872	SUDIRMAN	Kurangnya debit air sampai di lahan pertanian	Pembangunan Jaringan Irigasi Usaha Tani	Lingkungan 1 Uluale, Kab. Sidenreng Rappang, Watang Pulu, Uluale	DINAS TANAMAN PANGAN, HORTIKULTURA, PERKEBUNAN, DAN KETAHANAN PANGAN	Rekomendasi : Setuju untuk ditindaklanjuti Koefisien : 200 meter Anggaran : 24000000	1872 Rekomendasi : Disetujui, dengan alasan melengkapi data teknis, proposal, SID, dan RAB serta surat Koefisien : 200 meter Anggaran : 86000000

NO.	PENGUSUL	PERMASALAHAN	USULAN	ALAMAT	SKPD TUJUAN	REKOMENDASI		
						MITRA BAPPEDA	SKPD	
1	2	3	4	5	6	7	8	
1873	A.Fahriani Habib,SE	Pembangunan pagar sekolah SD 2 bilokka	Pembangunan Sarana, Prasarana dan Utilitas Sekolah	Jln poros soppeng kelurahan bilokka, Kab. Sidenreng Rappang, Panca Lautan, Bilokka	DINAS PENDIDIKAN DAN KEBUDAYAAN	Rekomendasi : setuju	1873	Rekomendasi : Usulan disetujui
						Koefisien : 60 meter		Koefisien : 60 meter
						Anggaran : 60000000		Anggaran : 60000000
1874	MULIAN	Rehab RUKB SD 3 Bila 1 Unit	Rehabilitasi Sedang/Berat Ruang Kelas	Dusun 1 Lagading, Kab. Sidenreng Rappang, Pitu Raise, Lagading	DINAS PENDIDIKAN DAN KEBUDAYAAN	Rekomendasi : setuju	1874	Rekomendasi : Usulan disetujui
						Koefisien : 1 unit		Koefisien : 1 unit
						Anggaran : 100000000		Anggaran : 100000000
1875	RIJAL MU"MINSYAH, S.Pd	Bantuan bibit kakao unggul 12 kelompok	Bantuan Bibit Tanaman Perkebunan (Kakao)	Desa Dengeng-dengeng, Kab. Sidenreng Rappang, Pitu Raise, Dengeng Dengeng	DINAS TANAMAN PANGAN, HORTIKULTURA, PERKEBUNAN, DAN KETAHANAN PANGAN	Rekomendasi : Setuju untuk <u>ditindaklanjuti</u>	1875	Rekomendasi : Setuju untuk ditindaklanjuti
						Koefisien : 3000 pohon		Koefisien : 1000 pohon
						Anggaran : 24000000		Anggaran : 25000000
1876	SUDIRMAN	Terjadinya kerusakan pada saluran induk irigasi sekunder yang menyebabkan air tidak sampai ke hilir	Rehabilitasi Jaringan Irigasi Usaha Tani	Lingkungan 1 Uluale, Kab. Sidenreng Rappang, Watang Pulu, Uluale	DINAS TANAMAN PANGAN, HORTIKULTURA, PERKEBUNAN, DAN KETAHANAN PANGAN	Rekomendasi : Setuju untuk <u>ditindaklanjuti</u>	1876	Rekomendasi : Disetujui, dengan alasan melengkapi <u>data teknis, proposal, SID, dan RAB serta surat</u>
						Koefisien : 200 meter		Koefisien : 200 meter
						Anggaran : 24000000		Anggaran : 86000000
1877	MULIAN	Pembebasan Lahan Bangunan Posyandu Dahliah 2 Dengan Ukuran 10X10 M	Pengadaan Tanah	Dusun 2 Malongka, Kab. Sidenreng Rappang, Pitu Raise, Lagading	DINAS BINA MARGA, CIPTA KARYA, TATA RUANG, PERTANAHAN, DAN PERUMAHAN RAKYAT	Rekomendasi : Disetujui	1877	Rekomendasi : disetujui
						Koefisien : 100 M2		Koefisien : 100 M2
						Anggaran : 200000000		Anggaran : 200000000
1878	RISNA	Air Tidak Lancar Mengalir (Tersumbat) Sehingga Mengakibatkan Banjir	Peningkatan Jaringan Irigasi	Jl. Tomat Dusun Dea-Bonginge, Kab. Sidenreng Rappang, Baranti, Sipodeceng	DINAS PENGELOLAAN SUMBER DAYA AIR	Rekomendasi : Disetujui	1878	Rekomendasi : Disetujui, Memenuhi Persyaratan <u>Teknis</u>
						Koefisien : 120 meter		Koefisien : 120 meter
						Anggaran : 99000000		Anggaran : 99000000
1879	SUDIRMAN	Tidak adanya pagar dan pengaman jendela poskesdes yang menyebabkan bidan desa khawatir akan keamanan	Peningkatan/Pengembang an Sarana dan Prasarana Fasilitas Pelayanan Kesehatan tingkat Puskesmas dan Jaringannya	Lingkungan 1 Uluale, Kab. Sidenreng Rappang, Watang Pulu, Uluale	DINAS KESEHATAN, PENGENDALIAN PENDUDUK DAN KELUARGA BERENCANA	Rekomendasi : disetujui	1879	Rekomendasi : Di setuju untuk di tindak lanjuti
						Koefisien : 50 m		Koefisien : 50 m
						Anggaran : 50000000		Anggaran : 50000000
1880	RISNA	Gorong gorong Mengalami Pendangkalan Yang Menimbulkan Air Tidak Lancar Mengalir Sehingga Mengakibatkan Banjir	Peningkatan Jaringan Irigasi	Jl. Kesatuan Dusun Bonginge, Kab. Sidenreng Rappang, Baranti, Sipodeceng	DINAS PENGELOLAAN SUMBER DAYA AIR	Rekomendasi : Disetujui	1880	Rekomendasi : Disetujui, Memenuhi Persyaratan <u>Teknis</u>
						Koefisien : 200 meter		Koefisien : 200 meter
						Anggaran : 165000000		Anggaran : 165000000
1881	RIJAL MU"MINSYAH, S.Pd	Pengadaan insektisida 12 kelompok tani	Pengadaan Insektisida	Desa Dengeng-dengeng, Kab. Sidenreng Rappang, Pitu Raise, Dengeng Dengeng	DINAS TANAMAN PANGAN, HORTIKULTURA, PERKEBUNAN, DAN KETAHANAN PANGAN	Rekomendasi : Setuju untuk <u>ditindaklanjuti</u>	1881	Rekomendasi : setuju
						Koefisien : 6 Kelompok		Koefisien : 6 Kelompok
						Anggaran : 75000000		Anggaran : 75000000

NO.	PENGUSUL	PERMASALAHAN	USULAN	ALAMAT	SKPD TUJUAN	REKOMENDASI	
						MITRA BAPPEDA	SKPD
1	2	3	4	5	6	7	8
1882	RIJAL MU*MINSYAH, S.Pd	Pelatihan pengolahan hasil buah kakao dan cengkeh 12 kelompok tani	Pelatihan Kelompok Tani Komoditi Perkebunan	Desa Dengeng-dengeng, Kab. Sidenreng Rappang, Pitu Raise, Dengeng Dengeng	DINAS TANAMAN PANGAN, HORTIKULTURA, PERKEBUNAN, DAN KETAHANAN PANGAN	Rekomendasi : Setuju untuk ditindaklanjuti Koefisien : 5 paket Anggaran : 75000000	1882 Rekomendasi : setuju untuk ditindak lanjuti Koefisien : 1 paket Anggaran : 10000000
1883	RIJAL MU*MINSYAH, S.Pd	Pengadaan Moleng 2 unit	Pengadaan Alat Pertukangan Batu	Dusun I Dengeng-dengeng dan Dusun VI Ladea, Kab. Sidenreng Rappang, Pitu Raise, Dengeng Dengeng	DINAS PERDAGANGAN DAN PERINDUSTRIAN	Rekomendasi : Setuju untuk ditindaklanjuti Koefisien : 2 Kelompok Anggaran : 100000000	1883 Rekomendasi : Disetujui dengan syarat Proposal dan Akta Pendirian Kelompok Koefisien : 2 Kelompok Anggaran : 30000000
1884	RIJAL MU*MINSYAH, S.Pd	Pengadaan Alat pertukangan kayu 2 unit	Pengadaan Alat Pertukangan Kayu	Dusun II Bulu Alau dan Dusun VI Ladea, Kab. Sidenreng Rappang, Pitu Raise, Dengeng Dengeng	DINAS PERDAGANGAN DAN PERINDUSTRIAN	Rekomendasi : Setuju untuk ditindaklanjuti Koefisien : 1 Kelompok Anggaran : 15000000	1884 Rekomendasi : Disetujui dengan syarat Proposal dan Akta Pendirian Kelompok Koefisien : 1 Kelompok Anggaran : 15000000
1885	A.Fahriani Habib,SE	pembangunan jembatan kelurahan, lingkungan Bilokka. 2 unit	Pembangunan Jembatan	Jln poros soppeng lingkungan Bilokka kelurahan bilokka, Kab. Sidenreng Rappang, Panca Lautan, Bilokka	DINAS BINA MARGA, CIPTA KARYA, TATA RUANG, PERTANAHAN, DAN PERUMAHAN RAKYAT	Rekomendasi : Disetujui Koefisien : 2 Unit Anggaran : 300000000	1885 Rekomendasi : Disetujui Koefisien : 2 Unit Anggaran : 300000000
1886	RIJAL MU*MINSYAH, S.Pd	Pengadaan alat perbengkelan dan las 2 unit	Pengadaan Alat Perbengkelan/Las	Dusun I Dengeng-dengeng dan Dusun VI Ladea, Kab. Sidenreng Rappang, Pitu Raise, Dengeng Dengeng	DINAS PERDAGANGAN DAN PERINDUSTRIAN	Rekomendasi : Setuju untuk ditindaklanjuti Koefisien : 2 Kelompok Anggaran : 50000000	1886 Rekomendasi : Disetujui dengan syarat Proposal dan Akta Pendirian Kelompok Koefisien : 2 Kelompok Anggaran : 50000000
1887	RISNA	Tidak Adanya Jalan Sehingga Terjadi Keterlambatan Dalam Mengangkut Hasil Produksi Pertanian	Pembangunan Jalan	Jalan Tani Jelita-MattunruTunrue Dusun Dea, Kab. Sidenreng Rappang, Baranti, Sipodeceng	DINAS BINA MARGA, CIPTA KARYA, TATA RUANG, PERTANAHAN, DAN PERUMAHAN RAKYAT	Rekomendasi : Disetujui Koefisien : 1 Km Anggaran : 350000000	1887 Rekomendasi : Disetujui Koefisien : 1 Km Anggaran : 350000000
1888	RIJAL MU*MINSYAH, S.Pd	Pengadaan alat industri gula semut	Pengadaan Alat Industri Gula Semut	Desa Dengeng-dengeng, Kab. Sidenreng Rappang, Pitu Raise, Dengeng Dengeng	DINAS PERDAGANGAN DAN PERINDUSTRIAN	Rekomendasi : Setuju untuk ditindaklanjuti Koefisien : 1 Kelompok Anggaran : 50000000	1888 Rekomendasi : Disetujui dengan syarat Proposal dan Akta Pendirian Kelompok Koefisien : 1 Kelompok Anggaran : 100000000
1889	RIJAL MU*MINSYAH, S.Pd	Pemberian bantuan perbaikan Masjid 4 unit dan pembangunan masjid Dusun VI Ladea 1 Unit	Pemberian Bantuan Perbaikan Sarana Fasilitas Keagamaan	Desa Dengeng-dengeng, Kab. Sidenreng Rappang, Pitu Raise, Dengeng Dengeng	SEKRETARIAT DAERAH	Rekomendasi : disetujui Koefisien : 1 paket Anggaran : 100000000	1889 Rekomendasi : disetujui Koefisien : 1 paket Anggaran : 100000000
1890	RIJAL MU*MINSYAH, S.Pd	Bantuan organisasi keagamaan 5 kelompok	Pemberian Bantuan Organisasi Keagamaan	Desa Dengeng-dengeng, Kab. Sidenreng Rappang, Pitu Raise, Dengeng Dengeng	SEKRETARIAT DAERAH	Rekomendasi : disetujui Koefisien : 5 kelompok Anggaran : 250000000	1890 Rekomendasi : disetujui Koefisien : 5 kelompok Anggaran : 250000000



NO.	PENGUSUL	PERMASALAHAN	USULAN	ALAMAT	SKPD TUJUAN	REKOMENDASI		
						MITRA BAPPEDA	SKPD	
1	2	3	4	5	6	7	8	
1891	RISNA	Susah Dilalui Transportasi Untuk Mengangkut Hasil Pertanian	Peningkatan Jalan	Jl. Sekolah Dusun Padacenga, Kab. Sidenreng Rappang, Baranti, Sipodeceng	DINAS BINA MARGA, CIPTA KARYA, TATA RUANG, PERTANAHAN, DAN PERUMAHAN RAKYAT	Rekomendasi : Disetujui	1891	Rekomendasi : Disetujui
						Koefisien : 1 Km		Koefisien : 1 Km
						Anggaran : 350000000		Anggaran : 350000000
1892	A.Fahriani Habib,SE	tidak ada yang melatih wanita tani	Pelatihan Kelompok Wanita Tani	Jln poros soppeng kelurahan bilokka, Kab. Sidenreng Rappang, Panca Lautan, Bilokka	DINAS TANAMAN PANGAN, HORTIKULTURA, PERKEBUNAN, DAN KETAHANAN PANGAN	Rekomendasi : Setuju untuk ditindaklanjuti	1892	Rekomendasi : Setuju, karena merupakan program prioritas Bupati (ada di RPJMD)
						Koefisien : 1 Kelompok		Koefisien : 1 Kelompok
						Anggaran : 15000000		Anggaran : 15000000
1893	A.Fahriani Habib,SE	rumah jabatan camat	Rehab Rumah	Jln soraja kelurahan bilokka, Kab. Sidenreng Rappang, Panca Lautan, Bilokka	DINAS BINA MARGA, CIPTA KARYA, TATA RUANG, PERTANAHAN, DAN PERUMAHAN RAKYAT	Rekomendasi : Disetujui	1893	Rekomendasi : disetujui
						Koefisien : 1 unit		Koefisien : 1 unit
						Anggaran : 300000000		Anggaran : 300000000
1894	Ernawati daming,S,Sos	tdk ada saluran air pada saat musim hujan air tergenang di rumah penduduk	Pembangunan Drainase	Lingkungan Cilellang dan Orai Salo, Kab. Sidenreng Rappang, Panca Lautan, Wetee	DINAS BINA MARGA, CIPTA KARYA, TATA RUANG, PERTANAHAN, DAN PERUMAHAN RAKYAT	Rekomendasi : Disetujui	1894	Rekomendasi : Disetujui
						Koefisien : 1500 Meter		Koefisien : 1500 Meter
						Anggaran : 1050000000		Anggaran : 1050000000
1895	Ernawati daming,S,Sos	Jalanan Becek dan Berlubang Pada Musim Hujan	Rabat Beton	Lingk.Cilellang dan Orai Salo, Kab. Sidenreng Rappang, Panca Lautan, Wetee	DINAS BINA MARGA, CIPTA KARYA, TATA RUANG, PERTANAHAN, DAN PERUMAHAN RAKYAT	Rekomendasi : Disetujui	1895	Rekomendasi : Disetujui
						Koefisien : 1 Km		Koefisien : 1 Km
						Anggaran : 1500000000		Anggaran : 1500000000
1896	Ernawati daming,S,Sos	Tebin Sungai Longsor dan Mengancam Pemukiman yg di pinggir Sungai	Penimbunan dan Tambahan Pemasangan Talud Penahan Banjir Sungai	Lingk.Cilellang, Kab. Sidenreng Rappang, Panca Lautan, Wetee	DINAS PENGELOLAAN SUMBER DAYA AIR	Rekomendasi : Disetujui	1896	Rekomendasi : Disetujui, Memenuhi Persyaratan Teknis
						Koefisien : 2000 meter		Koefisien : 2000 meter
						Anggaran : 600000000		Anggaran : 600000000
1897	Ernawati daming,S,Sos	Mencegah terjadinya Longsor di pinggir sungai	Perkuatan Talud Pemasangan Bronjong	Lingkungan Cilellang, Kab. Sidenreng Rappang, Panca Lautan, Wetee	DINAS PENGELOLAAN SUMBER DAYA AIR	Rekomendasi : Disetujui	1897	Rekomendasi : Disetujui, Memenuhi Persyaratan Teknis
						Koefisien : 1000 meter		Koefisien : 1000 meter
						Anggaran : 850000000		Anggaran : 850000000
1898	Ernawati daming,S,Sos	Pada Musim Hujan air tergenang di halaman Sekolah	Pembangunan Paving Block Halaman Sekolah	Ling.Cilellang dan Orai Salo, Kab. Sidenreng Rappang, Panca Lautan, Wetee	DINAS PENDIDIKAN DAN KEBUDAYAAN	Rekomendasi : setuju	1898	Rekomendasi : Usulan Disetujui
						Koefisien : 200 meter		Koefisien : 500 meter
						Anggaran : 300000000		Anggaran : 750000000
1899	Ernawati daming,S,Sos	Pada Malam Hari jalanan di lorong-lorong Gelap	Pengadaan Lampu Jalan	Lingk.Cilellang dan Orai Salo, Kab. Sidenreng Rappang, Panca Lautan, Wetee	DINAS BINA MARGA, CIPTA KARYA, TATA RUANG, PERTANAHAN, DAN PERUMAHAN RAKYAT	Rekomendasi : Disetujui	1899	Rekomendasi : Disetujui
						Koefisien : 20 Tiang		Koefisien : 20 Tiang
						Anggaran : 200000000		Anggaran : 300000000

NO.	PENGUSUL	PERMASALAHAN	USULAN	ALAMAT	SKPD TUJUAN	REKOMENDASI		
						MITRA BAPPEDA	SKPD	
1	2	3	4	5	6	7	8	
1900	A.Fahriani Habib,SE	pembangunan pagar sekolah MTS muhammadiyah bilokka	Pembangunan Sarana, Prasarana dan Utilitas Sekolah	Jln poros soppeng lingkungan maroangin kelurahan bilokka, Kab. Sidenreng Rappang, Panca Lautan, Bilokka	DINAS PENDIDIKAN DAN KEBUDAYAAN	Rekomendasi : setuju	1900	Rekomendasi : usulan disetujui
						Koefisien : 50 meter		Koefisien : 50 meter
						Anggaran : 50000000		Anggaran : 50000000
1901	Ernawati daming,S,Sos	Untuk Meningkatkan Pendapatan ibu ibu Rumah Tangga	Pemanfaatan Lahan Pekarangan	Lingk.Cilellang dan Orai Salo, Kab. Sidenreng Rappang, Panca Lautan, Wetee	DINAS TANAMAN PANGAN, HORTIKULTURA, PERKEBUNAN, DAN KETAHANAN PANGAN	Rekomendasi : Disetujui untuk ditindaklanjuti	1901	Rekomendasi : Setuju, karena merupakan program prioritas Bupati (ada di RPJMD)
						Koefisien : 1 kwt		Koefisien : 1 kwt
						Anggaran : 30000000		Anggaran : 30000000
1902	A.Fahriani Habib,SE	pembangunan sarana dan prasarana RA DDI Bilokka	Pembangunan Sarana, Prasarana dan Utilitas Sekolah	Jln poros wette kelurahan bilokka, Kab. Sidenreng Rappang, Panca Lautan, Bilokka	DINAS PENDIDIKAN DAN KEBUDAYAAN	Rekomendasi : setuju	1902	Rekomendasi : Usulan Disetujui
						Koefisien : 1 Meter		Koefisien : 50 Meter
						Anggaran : 100000000		Anggaran : 50000000
1903	Ernawati daming,S,Sos	Membuka Lapangan Kerja baru	Bantuan Pengadaan Itik	Lingk.Cilellang dan Orai Salo, Kab. Sidenreng Rappang, Panca Lautan, Wetee	DINAS PETERNAKAN DAN PERIKANAN	Rekomendasi : Setuju untuk ditindaklanjuti	1903	Rekomendasi : Setuju untuk ditindaklanjuti
						Koefisien : 500 ekor		Koefisien : 500 ekor
						Anggaran : 25000000		Anggaran : 25000000
1904	Ernawati daming,S,Sos	Tdk ada Lahan Untuk membangun Pasar dan Lapangan Sepak Bola	Pengadaan Tanah	Lingk.Cilellang dan Orai Salo, Kab. Sidenreng Rappang, Panca Lautan, Wetee	DINAS BINA MARGA, CIPTA KARYA, TATA RUANG, PERTANAHAN, DAN PERUMAHAN RAKYAT	Rekomendasi : Disetujui	1904	Rekomendasi : disetujui
						Koefisien : 1 Ha		Koefisien : 1 Ha
						Anggaran : 800000000		Anggaran : 800000000
1905	A.Fahriani Habib,SE	pengadaan benih padi	Pengadaan Benih Komoditi Tanaman Pangan	kelurahan bilokka, Kab. Sidenreng Rappang, Panca Lautan, Bilokka	DINAS TANAMAN PANGAN, HORTIKULTURA, PERKEBUNAN, DAN KETAHANAN PANGAN	Rekomendasi : Disetujui untuk ditindaklanjuti	1905	Rekomendasi : setuju
						Koefisien : 2 Kelompok		Koefisien : 2 Kelompok
						Anggaran : 12500000		Anggaran : 12500000
1906	Ernawati daming,S,Sos	Untuk memperlancar transfortasi petani	Pembangunan Jalan UsahaTani	Lingk.Cilellang dan Orai Salo, Kab. Sidenreng Rappang, Panca Lautan, Wetee	DINAS TANAMAN PANGAN, HORTIKULTURA, PERKEBUNAN, DAN KETAHANAN PANGAN	Rekomendasi : Setuju untuk ditindaklanjuti	1906	Rekomendasi : Disetujui, dengan alasan melengkapi data teknis proposal, SID, dan RAB serta surat
						Koefisien : 1 meter		Koefisien : 1300 meter
						Anggaran : 200000000		Anggaran : 200000000
1907	A.Fahriani Habib,SE	pemasangan lampu jalan, jln poros soppeng, jln poros wette, jln poros cenrana. 50 titik	Pengadaan Lampu Jalan	jln poros soppeng, jln poros wette, jln poros cenrana Kelurahan Bilokka, Kab. Sidenreng Rappang, Panca Lautan, Bilokka	DINAS BINA MARGA, CIPTA KARYA, TATA RUANG, PERTANAHAN, DAN PERUMAHAN RAKYAT	Rekomendasi : Disetujui	1907	Rekomendasi : Disetujui
						Koefisien : 50 Tiang		Koefisien : 50 Tiang
						Anggaran : 500000000		Anggaran : 750000000
1908	A.Fahriani Habib,SE	rabat baton jalan kelurahan, lingkungan bilokka dan lingkungan maroangin 3km	Rabat Beton	lingkungan bilokka dan lingkungan maroangin, Kab. Sidenreng Rappang, Panca Lautan, Bilokka	DINAS BINA MARGA, CIPTA KARYA, TATA RUANG, PERTANAHAN, DAN PERUMAHAN RAKYAT	Rekomendasi : Disetujui	1908	Rekomendasi : Disetujui
						Koefisien : 3 Km		Koefisien : 3 Km
						Anggaran : 4500000000		Anggaran : 4500000000

NO.	PENGUSUL	PERMASALAHAN	USULAN	ALAMAT	SKPD TUJUAN	REKOMENDASI		
						MITRA BAPPEDA	SKPD	
1	2	3	4	5	6	7	8	
1909	Ernawati daming,S,Sos	Bangunan Kantor Kelurahan Wette'e Sudah Rapih dan Palpon Sudah Rusak Total	Pembangunan Gedung	Lingkungan Orai Salo, Kab. Sidenreng Rappang, Panca Lautan, Wetee	DINAS BINA MARGA, CIPTA KARYA, TATA RUANG, PERTANAHAN, DAN PERUMAHAN RAKYAT	Rekomendasi : Disetujui	1909	Rekomendasi : Disetujui
						Koefisien : 1 Unit		Koefisien : 1 Unit
						Anggaran : 500000000		Anggaran : 500000000
1910	Ernawati daming,S,Sos	Pagar SD Neg 2 ,SD Neg 3 dan MTS sudah Rusak	Pembangunan Sarana, Prasarana dan Utilitas Sekolah	Lingk.Cilellang dan Orai Salo, Kab. Sidenreng Rappang, Panca Lautan, Wetee	DINAS PENDIDIKAN DAN KEBUDAYAAN	Rekomendasi : setuju	1910	Rekomendasi : Usulan disetujui
						Koefisien : 150 meter		Koefisien : 100 meter
						Anggaran : 150000000		Anggaran : 100000000
1911	Ernawati daming,S,Sos	Ikan di Danau sangat Kurang	Bantuan Bibit Ikan (Ikan Mas)	Danau Tempe, Kab. Sidenreng Rappang, Panca Lautan, Wetee	DINAS PETERNAKAN DAN PERIKANAN	Rekomendasi : Setuju untuk ditindaklanjuti	1911	Rekomendasi : Setuju untuk ditindaklanjuti
						Koefisien : 40000 ekor		Koefisien : 40000 ekor
						Anggaran : 20000000		Anggaran : 20000000
1912	Ernawati daming,S,Sos	Ikan di Danau Sangat Kurang	Bantuan Bibit Ikan (Ikan Nila)	Danau Tempe, Kab. Sidenreng Rappang, Panca Lautan, Wetee	DINAS PETERNAKAN DAN PERIKANAN	Rekomendasi : Setuju untuk ditindaklanjuti	1912	Rekomendasi : Setuju untuk ditindaklanjuti
						Koefisien : 40000 ekor		Koefisien : 40000 ekor
						Anggaran : 20000000		Anggaran : 20000000
1913	A.Fahriani Habib,SE	ada dekker yang belum di bangun	Pembangunan dan Pemeliharaan Dekker	lingkungan maroangin dan lingkungan bilokka, Kab. Sidenreng Rappang, Panca Lautan, Bilokka	DINAS BINA MARGA, CIPTA KARYA, TATA RUANG, PERTANAHAN, DAN PERUMAHAN RAKYAT	Rekomendasi : Disetujui	1913	Rekomendasi : disetujui
						Koefisien : 1 Unit		Koefisien : 1 Unit
						Anggaran : 50000000		Anggaran : 50000000
1914	Ernawati daming,S,Sos	Banyak Masyarakat tidak punya Perahu Untuk Menangkap Ikan	Bantuan Pengadaan Perahu Nelayan	Lingk.Cilellang dan Orai Salo, Kab. Sidenreng Rappang, Panca Lautan, Wetee	DINAS PETERNAKAN DAN PERIKANAN	Rekomendasi : Setuju untuk ditindaklanjuti	1914	Rekomendasi : Setuju untuk ditindaklanjuti
						Koefisien : 10000 unit		Koefisien : 1 unit
						Anggaran : 16800000		Anggaran : 16800000
1915	Ernawati daming,S,Sos	Kurangnya Alat dan Mesin Pertanian	Pengadaan Alat dan Mesin Pertanian	Lingk Cilellang dan Orai Salo, Kab. Sidenreng Rappang, Panca Lautan, Wetee	DINAS TANAMAN PANGAN, HORTIKULTURA, PERKEBUNAN, DAN KETAHANAN PANGAN	Rekomendasi : Setuju untuk ditindaklanjuti	1915	Rekomendasi : Melengkapi Data Teknis dan Proposal Beserta Calon Data Lokasi Penerima
						Koefisien : 3 unit		Koefisien : 3 unit
						Anggaran : 90000000		Anggaran : 85800000
1916	Ernawati daming,S,Sos	Kurangnya Pompanisasi dan Perpipaan	Pengadaan Pompanisasi dan Perpipaan	Lingk Cilellang dan Orai Salo, Kab. Sidenreng Rappang, Panca Lautan, Wetee	DINAS TANAMAN PANGAN, HORTIKULTURA, PERKEBUNAN, DAN KETAHANAN PANGAN	Rekomendasi : Disetujui untuk ditindaklanjuti	1916	Rekomendasi : Melengkapi Data Teknis dan Proposal Beserta Calon Data Lokasi Penerima
						Koefisien : 1 Paket		Koefisien : 1 Paket
						Anggaran : 30000000		Anggaran : 30000000
1917	A.Fahriani Habib,SE	peningkatan jalan Kelurahan lingkungan bilokka. 1 km	Peningkatan Jalan	lingkungan Bilokkka Kelurahan Bilokka, Kab. Sidenreng Rappang, Panca Lautan, Bilokka	DINAS BINA MARGA, CIPTA KARYA, TATA RUANG, PERTANAHAN, DAN PERUMAHAN RAKYAT	Rekomendasi : Disetujui	1917	Rekomendasi : Disetujui
						Koefisien : 1 Km		Koefisien : 1 Km
						Anggaran : 350000000		Anggaran : 350000000

NO.	PENGUSUL	PERMASALAHAN	USULAN	ALAMAT	SKPD TUJUAN	REKOMENDASI	
						MITRA BAPPEDA	SKPD
1	2	3	4	5	6	7	8
1918	Ernawati daming,S,Sos	Tidak Ada Alsintan Alat Tanam Padi	Bantuan Alsintan Alat Tanam Padi (Jarwo)	Ling.Cilellang dan Orai Salo, Kab. Sidenreng Rappang, Panca Lautan, Wetee	DINAS TANAMAN PANGAN, HORTIKULTURA, PERKEBUNAN, DAN KETAHANAN PANGAN	Rekomendasi : Setuju untuk ditindaklanjuti Koefisien : 1 unit Anggaran : 60000000	1918 Rekomendasi : Melengkapi Data Teknis dan Proposal Beserta Calon Data Lokasi Penerima Koefisien : 1 unit Anggaran : 715000000
1919	Ernawati daming,S,Sos	Saprodi Pertanian (Hand Sprayer) 10 Buah	Bantuan Saprodi Pertanian (Hand Sprayer)	Lingk.Cilellang dan Orai Salo, Kab. Sidenreng Rappang, Panca Lautan, Wetee	DINAS TANAMAN PANGAN, HORTIKULTURA, PERKEBUNAN, DAN KETAHANAN PANGAN	Rekomendasi : Setuju untuk ditindaklanjuti Koefisien : 10 unit Anggaran : 7180000	1919 Rekomendasi : Melengkapi Data Teknis dan Proposal Beserta Calon Data Lokasi Penerima Koefisien : 10 unit Anggaran : 7180000
1920	Ernawati daming,S,Sos	Kurangnya Saprodi Pertanian (Hand Tractor)	Bantuan Saprodi Pertanian (Hand Tractor)	Lingkungan Cilellang dan Orai Salo, Kab. Sidenreng Rappang, Panca Lautan, Wetee	DINAS TANAMAN PANGAN, HORTIKULTURA, PERKEBUNAN, DAN KETAHANAN PANGAN	Rekomendasi : Setuju untuk ditindaklanjuti Koefisien : 3 unit Anggaran : 90000000	1920 Rekomendasi : Melengkapi Data Teknis dan Proposal Beserta Calon Data Lokasi Penerima Koefisien : 3 unit Anggaran : 8580000
1921	Ernawati daming,S,Sos	Bedah Rumah Untuk Warga Miskin	Rehab Rumah / Bedah Rumah	Lingk.Cilellang dan Orai Salo, Kab. Sidenreng Rappang, Panca Lautan, Wetee	DINAS BINA MARGA, CIPTA KARYA, TATA RUANG, PERTANAHAN, DAN PERUMAHAN RAKYAT	Rekomendasi : Disetujui Koefisien : 30 unit Anggaran : 600000000	1921 Rekomendasi : disetujui Koefisien : 30 unit Anggaran : 600000000
1922	Ernawati daming,S,Sos	Terbatas Fasilitas Sarana Pembangunan Mesjid	Pemberian Bantuan Perbaikan Sarana Fasilitas Keagamaan	Lingk Cilellang dan Orai Salo, Kab. Sidenreng Rappang, Panca Lautan, Wetee	SEKRETARIAT DAERAH	Rekomendasi : disetujui Koefisien : 2 paket Anggaran : 200000000	1922 Rekomendasi : disetujui Koefisien : 2 paket Anggaran : 200000000
1923	Ernawati daming,S,Sos	Memberdayakan Ibu Rumah Tangga	Pelatihan Kelompok Wanita Tani	Lingk. Cilellang dan Orai Salo, Kab. Sidenreng Rappang, Panca Lautan, Wetee	DINAS TANAMAN PANGAN, HORTIKULTURA, PERKEBUNAN, DAN KETAHANAN PANGAN	Rekomendasi : Setuju untuk ditindaklanjuti Koefisien : 2 Kelompok Anggaran : 30000000	1923 Rekomendasi : Setuju, karena merupakan program prioritas Bupati (ada di RPJMD) Koefisien : 2 Kelompok Anggaran : 30000000
1924	Ernawati daming,S,Sos	Lantai dan Tali Sleng Jembatan Gantung Sudah Rusak	Rehabilitasi Jembatan	Lingkungan Cilellang, Kab. Sidenreng Rappang, Panca Lautan, Wetee	DINAS BINA MARGA, CIPTA KARYA, TATA RUANG, PERTANAHAN, DAN PERUMAHAN RAKYAT	Rekomendasi : Disetujui Koefisien : 40 M2 Anggaran : 100000000	1924 Rekomendasi : Disetujui Koefisien : 40 M2 Anggaran : 100000000
1925	Ernawati daming,S,Sos	Pada Musim Hujan air Meluap Ke Jalanan dan Pekarangan Rumah	Pembangunan Drainase	Lingk.Cilellang dan Orai Salo, Kab. Sidenreng Rappang, Panca Lautan, Wetee	DINAS BINA MARGA, CIPTA KARYA, TATA RUANG, PERTANAHAN, DAN PERUMAHAN RAKYAT	Rekomendasi : Disetujui Koefisien : 1500 Meter Anggaran : 1050000000	1925 Rekomendasi : Disetujui Koefisien : 1500 Meter Anggaran : 1050000000
1926	Ernawati daming,S,Sos	Tidak ada Gedung Masyarakat	Pembangunan Gedung	Lingk Orai Salo, Kab. Sidenreng Rappang, Panca Lautan, Wetee	DINAS BINA MARGA, CIPTA KARYA, TATA RUANG, PERTANAHAN, DAN PERUMAHAN RAKYAT	Rekomendasi : Disetujui Koefisien : 1 Unit Anggaran : 500000000	1926 Rekomendasi : Disetujui Koefisien : 1 Unit Anggaran : 500000000

NO.	PENGUSUL	PERMASALAHAN	USULAN	ALAMAT	SKPD TUJUAN	REKOMENDASI	
						MITRA BAPPEDA	SKPD
1	2	3	4	5	6	7	8
1927	RIJAL MU"MINSYAH, S.Pd	Pengadaan bibit tanaman perkebunan 12 kelompok	Pengadaan Bibit Tanaman Perkebunan	Desa Dengeng-dengeng, Kab. Sidenreng Rappang, Pitu Raise, Dengeng Dengeng	DINAS TANAMAN PANGAN, HORTIKULTURA, PERKEBUNAN, DAN KETAHANAN PANGAN	Rekomendasi : Setuju untuk ditindaklanjuti Koefisien : 200 pohon Anggaran : 60000000	1927 Rekomendasi : Setuju untuk ditindaklanjuti Koefisien : 1000 pohon Anggaran : 25000000
1928	MULIAN	Pembangunan Lanjutan Pagar Keliling SD N 3 Bila 170 M	Rehabilitasi Sedang/Berat Sarana, Prasarana dan Utilitas Sekolah	Dusun 1 Lagading, Kab. Sidenreng Rappang, Pitu Raise, Lagading	DINAS PENDIDIKAN DAN KEBUDAYAAN	Rekomendasi : setuju Koefisien : 170 meter Anggaran : 170000000	1928 Rekomendasi : Usulan disetujui Koefisien : 150 meter Anggaran : 150000000
1929	MULIAN	Pembangunan Paving Blok Masjid Jabal Nur Malongka 40x40 M	Pemberian Bantuan Perbaikan Sarana Fasilitas Keagamaan	Dusun 2 Malongka, Kab. Sidenreng Rappang, Pitu Raise, Lagading	SEKRETARIAT DAERAH	Rekomendasi : disetujui Koefisien : 1 paket Anggaran : 100000000	1929 Rekomendasi : disetujui Koefisien : 1 paket Anggaran : 100000000
1930	MULIAN	Pembangunan Pagar Masjid Al-Hijrah Lagading 176 M	Pemberian Bantuan Perbaikan Sarana Fasilitas Keagamaan	Dusun 1 Lagading, Kab. Sidenreng Rappang, Pitu Raise, Lagading	SEKRETARIAT DAERAH	Rekomendasi : disetujui Koefisien : 1 paket Anggaran : 100000000	1930 Rekomendasi : disetujui Koefisien : 1 paket Anggaran : 100000000
1931	MULIAN	Pembangunan Lanjutan Kubah Masjid 2 Paket dan Pengadaan Genset 2 Unit Untuk Masjid Al-Hijrah Lagading dan Masjid Jabal Nur Malongka	Pemberian Bantuan Perbaikan Sarana Fasilitas Keagamaan	Dusuns 1 dan 2 Desa Lagading, Kab. Sidenreng Rappang, Pitu Raise, Lagading	SEKRETARIAT DAERAH	Rekomendasi : disetujui Koefisien : 2 paket Anggaran : 200000000	1931 Rekomendasi : disetujui Koefisien : 2 paket Anggaran : 200000000
1932	MULIAN	Pembangunan Lahan Parkir Sanggar Tani Desa Lagading 1.000 M2	Penyediaan Sarana dan Prasarana Pembinaan Lembaga Adat	Dusun 2 Malongka, Kab. Sidenreng Rappang, Pitu Raise, Lagading	DINAS PENDIDIKAN DAN KEBUDAYAAN	Rekomendasi : setuju Koefisien : 1000 meter Anggaran : 150000000	1932 Rekomendasi : Usulan disetujui Koefisien : 100 meter Anggaran : 100000000
1933	MULIAN	Cetak Sawah 100 Ha.	Pembangunan Balai Penyuluhan Pertanian	Dusun 1,2,3,4 Desa Lagading, Kab. Sidenreng Rappang, Pitu Raise, Lagading	DINAS TANAMAN PANGAN, HORTIKULTURA, PERKEBUNAN, DAN KETAHANAN PANGAN	Rekomendasi : Setuju untuk ditindaklanjuti Koefisien : 1 unit Anggaran : 46250000	1933 Rekomendasi : Disetujui Koefisien : 1 unit Anggaran : 46250000
1934	MULIAN	Pembangunan Jembatan Salo Datu Penghubung Kabupaten Sidrap dan Wajo	Bantuan Sarana/Prasarana Pada Kawasan Transmigrasi	Dusun 1 Lagading, Kab. Sidenreng Rappang, Pitu Raise, Lagading	DINAS KOPERASI, UKM, TENAGA KERJA DAN TRANSMIGRASI	Rekomendasi : Setuju untuk ditindaklanjuti Koefisien : 20 meter Anggaran : 5100000000	1934 Rekomendasi : Disetujui untuk tahap perencanaan. Disertai dengan foto-foto kondisi lapangan Koefisien : 200 meter Anggaran : 200000000
1935	MULIAN	Peningkatan Jalan Lintas Kabupaten Jalan Poros Banga Penghubung Kab. Sidrap dan Kab. Wajo	Bantuan Sarana/Prasarana Pada Kawasan Transmigrasi	Dusun 3 Banga, Kab. Sidenreng Rappang, Pitu Raise, Lagading	DINAS KOPERASI, UKM, TENAGA KERJA DAN TRANSMIGRASI	Rekomendasi : Setuju untuk ditindaklanjuti Koefisien : 4 km Anggaran : 5100000000	1935 Rekomendasi : Disetujui untuk tahap perencanaan. Disertai dengan foto-foto kondisi lapangan Koefisien : 4 km Anggaran : 200000000



NO.	PENGUSUL	PERMASALAHAN	USULAN	ALAMAT	SKPD TUJUAN	REKOMENDASI		
						MITRA BAPPEDA	SKPD	
1	2	3	4	5	6	7	8	
1936	MULIAN	Pengembangan Wahana Wisata TPI Desa Lagading	Pengembangan Destinasi Pariwisata	Dusun 3 Banga, Kab. Sidenreng Rappang, Pitu Raise, Lagading	DINAS KEPEMUDAAN, OLAHRAGA DAN KEPARIWISATAAN	Rekomendasi : setuju	1936	Rekomendasi : Disesuaikan dengan kemampuan APBD dan legal administratif Koefisien : 1 paket Anggaran : 100000000
						Koefisien : 1 paket		
						Anggaran : 100000000		
1937	MULIAN	Pembangunan Jembatan Hewan Salo Bunne	Pembangunan Jembatan Hewan	Dusun 2 Malongka, Kab. Sidenreng Rappang, Pitu Raise, Lagading	DINAS PENGELOLAAN SUMBER DAYA AIR	Rekomendasi : Disetujui	1937	Rekomendasi : Disetujui, Memenuhi Persyaratan Teknis Koefisien : 1 Titik Anggaran : 75000000
						Koefisien : 1 Titik		
						Anggaran : 75000000		
1938	MULIAN	Perintisan Jalan Usaha Tani Keliling Cekdam Salo Bunne	Pembangunan Jalan UsahaTani	Dusun 2 Malongka, Kab. Sidenreng Rappang, Pitu Raise, Lagading	DINAS TANAMAN PANGAN, HORTIKULTURA, PERKEBUNAN, DAN KETAHANAN PANGAN	Rekomendasi : Setuju untuk ditindaklanjuti	1938	Rekomendasi : Disetujui, dengan alasan melengkapi data teknis, proposal, SID, dan RAB serta surat Koefisien : 1300 meter Anggaran : 200000000
						Koefisien : 1 meter		
						Anggaran : 200000000		
1939	MULIAN	Pembangunan SPAM 1 Unit Dusun 3	Pembangunan SPAM	Dusun 3 Banga, Kab. Sidenreng Rappang, Pitu Raise, Lagading	DINAS BINA MARGA, CIPTA KARYA, TATA RUANG, PERTANAHAN, DAN PERUMAHAN RAKYAT	Rekomendasi : Disetujui	1939	Rekomendasi : Disetujui Koefisien : 1 Unit Anggaran : 250000000
						Koefisien : 1 Unit		
						Anggaran : 250000000		
1940	MULIAN	Pengadaan Moleng 4 Unit Desa Lagading	Pengadaan Alat Pertukangan Batu	Dusun 1,2,3,4, Kab. Sidenreng Rappang, Pitu Raise, Lagading	DINAS PERDAGANGAN DAN PERINDUSTRIAN	Rekomendasi : Setuju untuk ditindaklanjuti	1940	Rekomendasi : Disetujui dengan syarat Proposal dan Akta Pendirian Kelompok Koefisien : 2 Kelompok Anggaran : 60000000
						Koefisien : 2 Kelompok		
						Anggaran : 400000000		
1941	MULIAN	Pembinaan Kelembagaan Manajemen Pengelolaan PAUD Desa Lagading	Pembinaan Kelembagaan dan Manajemen Paud, SD dan SMP	Dusun 1,4, Kab. Sidenreng Rappang, Pitu Raise, Lagading	DINAS PENDIDIKAN DAN KEBUDAYAAN	Rekomendasi : setuju	1941	Rekomendasi : Usulan Disetujui Koefisien : 50 Peserta Anggaran : 50000000
						Koefisien : 1 Peserta		
						Anggaran : 75000000		
1942	MULIAN	Pemasangan Bronjong Jembatan Wala 80 M	Perkuatan Talud Pemasangan Bronjong	Dusun 4 Bukkanyuara, Kab. Sidenreng Rappang, Pitu Raise, Lagading	DINAS PENGELOLAAN SUMBER DAYA AIR	Rekomendasi : Disetujui	1942	Rekomendasi : Disetujui, Memenuhi Persyaratan Teknis Koefisien : 80 meter Anggaran : 68000000
						Koefisien : 80 meter		
						Anggaran : 68000000		
1943	NURLINAH	Selalu Banjir	Pembangunan Drainase	Jalan Lingkungan Callaccu, Kab. Sidenreng Rappang, Baranti, Benteng Utama	DINAS BINA MARGA, CIPTA KARYA, TATA RUANG, PERTANAHAN, DAN PERUMAHAN RAKYAT	Rekomendasi : Disetujui	1943	Rekomendasi : Disetujui Koefisien : 1 Km Anggaran : 700000000
						Koefisien : 1 Km		
						Anggaran : 700000000		
1944	NURLINAH	Selalu Banjir	Pembangunan Drainase	Jl. Pesantren Timur Lingkungan Benteng, Kab. Sidenreng Rappang, Baranti, Benteng Utama	DINAS BINA MARGA, CIPTA KARYA, TATA RUANG, PERTANAHAN, DAN PERUMAHAN RAKYAT	Rekomendasi : Disetujui	1944	Rekomendasi : Disetujui Koefisien : 2 Km Anggaran : 1400000000
						Koefisien : 2 Km		
						Anggaran : 1400000000		

NO.	PENGUSUL	PERMASALAHAN	USULAN	ALAMAT	SKPD TUJUAN	REKOMENDASI		
						MITRA BAPPEDA	SKPD	
1	2	3	4	5	6	7	8	
1945	NURLINAH	Susah di Jangkau Kendaraan	Pembangunan dan Pemeliharaan Dekker	Lingkungan Callaccu, Kab. Sidenreng Rappang, Baranti, Benteng Utama	DINAS BINA MARGA, CIPTA KARYA, TATA RUANG, PERTANAHAN, DAN PERUMAHAN RAKYAT	Rekomendasi : Disetujui	1945	Rekomendasi : disetujui
						Koefisien : 1 Unit		Koefisien : 1 Unit
						Anggaran : 50000000		Anggaran : 50000000
1946	NURLINAH	Kurangnya Akses Untuk Mengangkut Hasil Pangan Masyarakat	Pembangunan Jembatan	Jl.Nusa Kelurahan Benteng, Kab. Sidenreng Rappang, Baranti, Benteng Utama	DINAS BINA MARGA, CIPTA KARYA, TATA RUANG, PERTANAHAN, DAN PERUMAHAN RAKYAT	Rekomendasi : Disetujui	1946	Rekomendasi : Disetujui
						Koefisien : 1 Unit		Koefisien : 1 Unit
						Anggaran : 250000000		Anggaran : 250000000
1947	DARMAWATI	Karena lahan pemakaman selalu di genangi air saat tiba musim hujan	Penimbunan dan Tambahan Pemasangan Talud Penahan Banjir Sungai	Lingk. Tangkoli, Kab. Sidenreng Rappang, Baranti, Benteng	DINAS PENGELOLAAN SUMBER DAYA AIR	Rekomendasi : Disetujui	1947	Rekomendasi : Disetujui, Memenuhi Persyaratan Teknis
						Koefisien : 90 meter <sup>3</sup>		Koefisien : 90 meter <sup>3</sup>
						Anggaran : 27000000		Anggaran : 27000000
1948	NURLINAH	Selalu Banjir	Pembangunan Drainase	Jl.A.Balla Lingkungan Benteng, Kab. Sidenreng Rappang, Baranti, Benteng Utama	DINAS BINA MARGA, CIPTA KARYA, TATA RUANG, PERTANAHAN, DAN PERUMAHAN RAKYAT	Rekomendasi : Disetujui	1948	Rekomendasi : Disetujui
						Koefisien : 1 Km		Koefisien : 1 Km
						Anggaran : 700000000		Anggaran : 700000000
1949	DARMAWATI	karena lahan pekuburan di Lingkungan Kamp. Baru tidak ada	Pengadaan Tanah	Lingk. Kamp. Baru, Kab. Sidenreng Rappang, Baranti, Benteng	DINAS BINA MARGA, CIPTA KARYA, TATA RUANG, PERTANAHAN, DAN PERUMAHAN RAKYAT	Rekomendasi : Disetujui	1949	Rekomendasi : disetujui
						Koefisien : 400 M <sup>2</sup>		Koefisien : 400 M <sup>2</sup>
						Anggaran : 100000000		Anggaran : 400000000
1950	DARMAWATI	Karena perlengkapan sekolah masih sangat kurang	Pengadaan Perlengkapan Sekolah	SDN 1 Benteng, Kab. Sidenreng Rappang, Baranti, Benteng	DINAS PENDIDIKAN DAN KEBUDAYAAN	Rekomendasi : setuju	1950	Rekomendasi : Usulan Disetujui
						Koefisien : 20 set		Koefisien : 1 set
						Anggaran : 12000000		Anggaran : 30000000
1951	NURLINAH	Jalanan Rusak ,Sehingga Akses Pertanian Masyarakat Sangat Susah	Pembangunan Jalan	Jl.Nusa Lingkungan Benteng, Kab. Sidenreng Rappang, Baranti, Benteng Utama	DINAS BINA MARGA, CIPTA KARYA, TATA RUANG, PERTANAHAN, DAN PERUMAHAN RAKYAT	Rekomendasi : Disetujui	1951	Rekomendasi : Disetujui
						Koefisien : 1 Km		Koefisien : 1 Km
						Anggaran : 350000000		Anggaran : 350000000
1952	DARMAWATI	Karena alat permainan edukasi (APE) Luar tidak ada	Pengadaan Perlengkapan Sekolah	TK DW Tangkoli, Kab. Sidenreng Rappang, Baranti, Benteng	DINAS PENDIDIKAN DAN KEBUDAYAAN	Rekomendasi : setuju	1952	Rekomendasi : Usulan disetujui
						Koefisien : 1 paket		Koefisien : 1 paket
						Anggaran : 15000000		Anggaran : 50000000
1953	DARMAWATI	karena banyaknya pedagang kaki lima yang berjualan di pinggir pengairan	Penataan Taman Daya Tarik Wisata	Lingk. Manisa, Kab. Sidenreng Rappang, Baranti, Benteng	DINAS KEPEMUDAAN, OLAHRAGA DAN KEPARIWISATAAN	Rekomendasi : setuju	1953	Rekomendasi : Disesuaikan dengan kemampuan APBD dan legal administratif
						Koefisien : 1 unit		Koefisien : 1 unit
						Anggaran : 300000000		Anggaran : 300000000

NO.	PENGUSUL	PERMASALAHAN	USULAN	ALAMAT	SKPD TUJUAN	REKOMENDASI		
						MITRA BAPPEDA	SKPD	
1	2	3	4	5	6	7	8	
1954	ABD. GANI ASKUR	Pembangunan Jalan Beton Compong Leppangeng 5 Km	Pembangunan Jalan	Dusun I Bolapetti, Kab. Sidenreng Rappang, Pitu Raise, Lepingeng	DINAS BINA MARGA, CIPTA KARYA, TATA RUANG, PERTANAHAN, DAN PERUMAHAN RAKYAT	Rekomendasi : Disetujui	1954	Rekomendasi : Disetujui
						Koefisien : 5 Km		Koefisien : 5 Km
						Anggaran : 20000000000		Anggaran : 20000000000
1955	A. MUH. RIDWAN, S.Sos	Pembangunan dekker jl wala lingkungan 2 salopalakka 1x4 meter	Pembangunan dan Pemeliharaan Dekker	lingkungan 2 salopalakka, Kab. Sidenreng Rappang, Pitu Raise, Batu	DINAS BINA MARGA, CIPTA KARYA, TATA RUANG, PERTANAHAN, DAN PERUMAHAN RAKYAT	Rekomendasi : Disetujui	1955	Rekomendasi : disetujui
						Koefisien : 4 M2		Koefisien : 4 M2
						Anggaran : 50000000		Anggaran : 50000000
1956	A. MUH. RIDWAN, S.Sos	Pembangunan rabat beton keliling pasar barukku 300 meter	Rabat Beton	lingkungan 2 salopalakka, Kab. Sidenreng Rappang, Pitu Raise, Batu	DINAS BINA MARGA, CIPTA KARYA, TATA RUANG, PERTANAHAN, DAN PERUMAHAN RAKYAT	Rekomendasi : Disetujui	1956	Rekomendasi : Disetujui
						Koefisien : 300 Meter		Koefisien : 300 Meter
						Anggaran : 450000000		Anggaran : 450000000
1957	ABD. GANI ASKUR	Pembangunan Jembatan Permanen Salu Karondang	Pembangunan Jembatan	Dusun I & III, Kab. Sidenreng Rappang, Pitu Raise, Lepingeng	DINAS BINA MARGA, CIPTA KARYA, TATA RUANG, PERTANAHAN, DAN PERUMAHAN RAKYAT	Rekomendasi : Disetujui	1957	Rekomendasi : Disetujui
						Koefisien : 200 M2		Koefisien : 200 M2
						Anggaran : 3000000000		Anggaran : 3000000000
1958	ABD. GANI ASKUR	Pembangunan Jembatan Permanen Salu Lumpangan	Pembangunan Jembatan	Dusun III Walawala, Kab. Sidenreng Rappang, Pitu Raise, Lepingeng	DINAS BINA MARGA, CIPTA KARYA, TATA RUANG, PERTANAHAN, DAN PERUMAHAN RAKYAT	Rekomendasi : Disetujui	1958	Rekomendasi : Disetujui
						Koefisien : 56 M2		Koefisien : 56 M2
						Anggaran : 850000000		Anggaran : 850000000
1959	ABD. GANI ASKUR	Pembangunan Jembatan Permanen Salu Laburuk	Pembangunan Jembatan	Dusun I Bolapetti, Kab. Sidenreng Rappang, Pitu Raise, Lepingeng	DINAS BINA MARGA, CIPTA KARYA, TATA RUANG, PERTANAHAN, DAN PERUMAHAN RAKYAT	Rekomendasi : Disetujui	1959	Rekomendasi : Disetujui
						Koefisien : 1 Unit		Koefisien : 1 Unit
						Anggaran : 250000000		Anggaran : 250000000
1960	A. MUH. RIDWAN, S.Sos	pembangunan drainase 4 km lingkungan 3 wala	Pembangunan Drainase	lingkungan 3 wala, Kab. Sidenreng Rappang, Pitu Raise, Batu	DINAS BINA MARGA, CIPTA KARYA, TATA RUANG, PERTANAHAN, DAN PERUMAHAN RAKYAT	Rekomendasi : Disetujui	1960	Rekomendasi : Disetujui
						Koefisien : 4 Km		Koefisien : 4 Km
						Anggaran : 2800000000		Anggaran : 2800000000
1961	A. MUH. RIDWAN, S.Sos	pembangunan dekker 2 unit lingkungan 3 wala	Pembangunan dan Pemeliharaan Dekker	lingkungan 3 wala, Kab. Sidenreng Rappang, Pitu Raise, Batu	DINAS BINA MARGA, CIPTA KARYA, TATA RUANG, PERTANAHAN, DAN PERUMAHAN RAKYAT	Rekomendasi : Disetujui	1961	Rekomendasi : disetujui
						Koefisien : 2 Unit		Koefisien : 2 Unit
						Anggaran : 100000000		Anggaran : 100000000
1962	ABD. GANI ASKUR	Pembangunan Jembatan Permanen Salu Pamotok	Pembangunan Jembatan	Dusun VI Tosemang, Kab. Sidenreng Rappang, Pitu Raise, Lepingeng	DINAS BINA MARGA, CIPTA KARYA, TATA RUANG, PERTANAHAN, DAN PERUMAHAN RAKYAT	Rekomendasi : Disetujui	1962	Rekomendasi : disetujui
						Koefisien : 32 M2		Koefisien : 32 M2
						Anggaran : 400000000		Anggaran : 400000000

NO.	PENGUSUL	PERMASALAHAN	USULAN	ALAMAT	SKPD TUJUAN	REKOMENDASI		
						MITRA BAPPEDA	SKPD	
1	2	3	4	5	6	7	8	
1963	ABD. GANI ASKUR	Pembangunan Jembatan Gantung Salu Kandora	Pembangunan Jembatan	Dusun II Leppangeng & Dusun III Walawala, Kab. Sidenreng Rappang, Pitu Raise, Lepangeng	DINAS BINA MARGA, CIPTA KARYA, TATA RUANG, PERTANAHAN, DAN PERUMAHAN RAKYAT	Rekomendasi : Disetujui	1963	Rekomendasi : disetujui
						Koefisien : 100 M2		Koefisien : 100 M2
						Anggaran : 1000000000		Anggaran : 1000000000
1964	ABD. GANI ASKUR	Rehabilitas Berat Ruang Kelas SMP Satap Dua Batu 3 Unit	Pembangunan Sarana, Prasarana dan Utilitas Sekolah	Dusun III Walawal, Kab. Sidenreng Rappang, Pitu Raise, Lepangeng	DINAS PENDIDIKAN DAN KEBUDAYAAN	Rekomendasi : setuju	1964	Rekomendasi : Usulan disetujui
						Koefisien : 3 unit		Koefisien : 3 unit
						Anggaran : 450000000		Anggaran : 450000000
1965	ABD. GANI ASKUR	Pembangunan Kelas Jauh SD 2 Batu 3 Kelas	Pembangunan Sarana, Prasarana dan Utilitas Sekolah	Dusun V Lengke, Kab. Sidenreng Rappang, Pitu Raise, Lepangeng	DINAS PENDIDIKAN DAN KEBUDAYAAN	Rekomendasi : setuju	1965	Rekomendasi : Usulan disetujui
						Koefisien : 3 kelas		Koefisien : 3 kelas
						Anggaran : 600000000		Anggaran : 600000000
1966	ABD. GANI ASKUR	Pemeliharaan Cagar Budaya Skala Desa	Pemeliharaan Cagar Budaya	Desa Leppangeng, Kab. Sidenreng Rappang, Pitu Raise, Lepangeng	DINAS PENDIDIKAN DAN KEBUDAYAAN	Rekomendasi : setuju	1966	Rekomendasi : usulan disetujui
						Koefisien : 1 paket		Koefisien : 1 paket
						Anggaran : 50000000		Anggaran : 50000000
1967	A. MUH. RIDWAN, S.Sos	pengadaan air bersih lingkungan 5 labobo	Pembangunan SPAM	lingkungan 5 labobo, Kab. Sidenreng Rappang, Pitu Raise, Batu	DINAS BINA MARGA, CIPTA KARYA, TATA RUANG, PERTANAHAN, DAN PERUMAHAN RAKYAT	Rekomendasi : Disetujui	1967	Rekomendasi : Disetujui
						Koefisien : 1 Unit		Koefisien : 1 Unit
						Anggaran : 100000000		Anggaran : 100000000
1968	ABD. GANI ASKUR	Pembinaan Sanggar Seni Tradisional Sando Batu	Pembinaan Sanggar Seni Tradisional IV	Desa Leppangeng, Kab. Sidenreng Rappang, Pitu Raise, Lepangeng	DINAS PENDIDIKAN DAN KEBUDAYAAN	Rekomendasi : setuju	1968	Rekomendasi : usulan disetujui
						Koefisien : 1 paket		Koefisien : 1 paket
						Anggaran : 50000000		Anggaran : 50000000
1969	A. MUH. RIDWAN, S.Sos	pembangunan dekker 4 unit lingkungan 7 botto libu	Pembangunan dan Pemeliharaan Dekker	lingkungan 7 botto libu, Kab. Sidenreng Rappang, Pitu Raise, Batu	DINAS BINA MARGA, CIPTA KARYA, TATA RUANG, PERTANAHAN, DAN PERUMAHAN RAKYAT	Rekomendasi : Disetujui	1969	Rekomendasi : disetujui
						Koefisien : 4 Unit		Koefisien : 4 Unit
						Anggaran : 200000000		Anggaran : 200000000
1970	ABD. GANI ASKUR	Penyediaan sarana dan prasarana lembaga Adat	Rehabilitasi Pemanfaatan Rumah Adat	Desa Leppangeng, Kab. Sidenreng Rappang, Pitu Raise, Lepangeng	DINAS PENDIDIKAN DAN KEBUDAYAAN	Rekomendasi : setuju	1970	Rekomendasi : usulan disetujui
						Koefisien : 1 paket		Koefisien : 1 paket
						Anggaran : 50000000		Anggaran : 50000000
1971	A. MUH. RIDWAN, S.Sos	pembangunan talud 80 meter jl pendidikan	Pembangunan Drainase	lingkungan 2 salopalakka, Kab. Sidenreng Rappang, Pitu Raise, Batu	DINAS BINA MARGA, CIPTA KARYA, TATA RUANG, PERTANAHAN, DAN PERUMAHAN RAKYAT	Rekomendasi : Disetujui	1971	Rekomendasi : Disetujui
						Koefisien : 80 Meter		Koefisien : 80 Meter
						Anggaran : 56000000		Anggaran : 56000000

NO.	PENGUSUL	PERMASALAHAN	USULAN	ALAMAT	SKPD TUJUAN	REKOMENDASI		
						MITRA BAPPEDA	SKPD	
1	2	3	4	5	6	7	8	
1972	ABD. GANI ASKUR	Pengembangan kapasitas dan daya saing pemuda, wirausaha muda dan organisasi kepemudaan	Pengembangan Kapasitas dan Daya Saing Pemuda, Wirausaha Muda, dan Organisasi Kepemudaan	Desa Leppangeng, Kab. Sidenreng Rappang, Pitu Raise, Lepingeng	DINAS KEPEMUDAAN, OLAHRAGA DAN KEPARIWISATAAN	Rekomendasi : setuju	1972	Rekomendasi : Disesuaikan dengan kemampuan APBD dan legal administratif Koefisien : 1 paket Anggaran : 50000000
						Koefisien : 1 paket		
						Anggaran : 50000000		
1973	A. MUH. RIDWAN, S.Sos	pembangunan drainase 200 meter jl wala	Pembangunan Drainase	Iingkungan 2 salopalakk, Kab. Sidenreng Rappang, Pitu Raise, Batu	DINAS BINA MARGA, CIPTA KARYA, TATA RUANG, PERTANAHAN, DAN PERUMAHAN RAKYAT	Rekomendasi : Disetujui	1973	Rekomendasi : Disetujui Koefisien : 200 Meter Anggaran : 140000000
						Koefisien : 200 Meter		
						Anggaran : 140000000		
1974	ABD. GANI ASKUR	Pembangunan Rumah Adat Desa Leppangeng	Rehabilitasi Pemanfaatan Rumah Adat	Dusun III Walawala, Kab. Sidenreng Rappang, Pitu Raise, Lepingeng	DINAS PENDIDIKAN DAN KEBUDAYAAN	Rekomendasi : setuju	1974	Rekomendasi : Usulan Disetujui Koefisien : 1 Unit Anggaran : 50000000
						Koefisien : 1 Unit		
						Anggaran : 100000000		
1975	ABD. GANI ASKUR	Pengembangan kapasitas dan daya saing pemuda, wirausaha muda dan organisasi kepemudaan	Peningkatan Kapasitas Sumber Daya Manusia Pelatih dan Wasit	Desa Leppangeng, Kab. Sidenreng Rappang, Pitu Raise, Lepingeng	DINAS KEPEMUDAAN, OLAHRAGA DAN KEPARIWISATAAN	Rekomendasi : setuju	1975	Rekomendasi : Disesuaikan dengan kemampuan APBD dan legal administratif Koefisien : 1 paket Anggaran : 70000000
						Koefisien : 1 paket		
						Anggaran : 70000000		
1976	ABD. GANI ASKUR	Pembangunan Sarana dan Prasarana Olahraga	Pembangunan Sarana Dan Prasarana Olahraga	Desa Leppangeng, Kab. Sidenreng Rappang, Pitu Raise, Lepingeng	DINAS KEPEMUDAAN, OLAHRAGA DAN KEPARIWISATAAN	Rekomendasi : setuju	1976	Rekomendasi : Disesuaikan dengan kemampuan APBD dan legal administratif Koefisien : 2 paket Anggaran : 100000000
						Koefisien : 2 paket		
						Anggaran : 100000000		
1977	ABD. GANI ASKUR	Peningkatan kapasitas pengelola tempat Wisata	Peningkatan Kapasitas Pengelola Tempat Wisata	Desa Leppangeng, Kab. Sidenreng Rappang, Pitu Raise, Lepingeng	DINAS KEPEMUDAAN, OLAHRAGA DAN KEPARIWISATAAN	Rekomendasi : setuju	1977	Rekomendasi : Disesuaikan dengan kemampuan APBD dan legal administratif Koefisien : 1 paket Anggaran : 50000000
						Koefisien : 1 paket		
						Anggaran : 50000000		
1978	ABD. GANI ASKUR	Pengembangan Destinasi Wisata	Pengembangan Destinasi Pariwisata	Desa Leppangeng, Kab. Sidenreng Rappang, Pitu Raise, Lepingeng	DINAS KEPEMUDAAN, OLAHRAGA DAN KEPARIWISATAAN	Rekomendasi : setuju	1978	Rekomendasi : Disesuaikan dengan kemampuan APBD dan legal administratif Koefisien : 1 paket Anggaran : 100000000
						Koefisien : 1 paket		
						Anggaran : 100000000		
1979	ABD. GANI ASKUR	Pengembangan promosi/pemasaran kepariwisataan	Pengembangan Promosi atau Pemasaran Kepariwisataan	Desa Leppangeng, Kab. Sidenreng Rappang, Pitu Raise, Lepingeng	DINAS KEPEMUDAAN, OLAHRAGA DAN KEPARIWISATAAN	Rekomendasi : setuju	1979	Rekomendasi : Disesuaikan dengan kemampuan APBD dan legal administratif Koefisien : 1 paket Anggaran : 100000000
						Koefisien : 1 paket		
						Anggaran : 100000000		
1980	ABD. GANI ASKUR	Pembangunan pusat informasi wisata dan perlengkapannya	Pembangunan pusat informasi wisata dan perlengkapannya	Desa Leppangeng, Kab. Sidenreng Rappang, Pitu Raise, Lepingeng	DINAS KEPEMUDAAN, OLAHRAGA DAN KEPARIWISATAAN	Rekomendasi : setuju	1980	Rekomendasi : Disesuaikan dengan kemampuan APBD dan legal administratif Koefisien : 1 paket Anggaran : 100000000
						Koefisien : 1 paket		
						Anggaran : 100000000		



NO.	PENGUSUL	PERMASALAHAN	USULAN	ALAMAT	SKPD TUJUAN	REKOMENDASI		
						MITRA BAPPEDA	SKPD	
1	2	3	4	5	6	7	8	
1981	A. MUH. RIDWAN, S.Sos	pembangunan pagar 180 meter sd 1 batu	Pembangunan Gedung	lingkungan 1 baru, Kab. Sidenreng Rappang, Pitu Raise, Batu	DINAS PENDIDIKAN DAN KEBUDAYAAN	Rekomendasi : Pindah OPD Dinas Pendidikan dan Kebudayaan	1981	Rekomendasi : Usulan disetujui
						Koefisien : 180 Meter		Koefisien : 27 Meter
						Anggaran : 270000000		Anggaran : 270000000
1982	Rifqih Zuhair Zainal	Pembangunan Rabat Beton Baru	Rabat Beton	Jl. Andi Cammi Barat, Kab. Sidenreng Rappang, Maritenggae, Rijang Pitu	DINAS BINA MARGA, CIPTA KARYA, TATA RUANG, PERTANAHAN, DAN PERUMAHAN RAKYAT	Rekomendasi : Disetujui	1982	Rekomendasi : Disetujui
						Koefisien : 500 Meter		Koefisien : 500 Meter
						Anggaran : 75000000		Anggaran : 750000000
1983	A. MUH. RIDWAN, S.Sos	pembangunan mushollah sekolah sd 6 batu 1 unit	Pembangunan Gedung	lingkungan 2 salopalakka, Kab. Sidenreng Rappang, Pitu Raise, Batu	DINAS PENDIDIKAN DAN KEBUDAYAAN	Rekomendasi : Pindah OPD Dinas Pendidikan dan Kebudayaan	1983	Rekomendasi : Usulan Disetujui
						Koefisien : 1 Unit		Koefisien : 1 Unit
						Anggaran : 150000000		Anggaran : 80000000
1984	A. MUH. RIDWAN, S.Sos	pembangunan paving blok halaman sekolah sd 6 batu	Pembangunan Paving Block Halaman Sekolah	lingkungan 2 salopalakka, Kab. Sidenreng Rappang, Pitu Raise, Batu	DINAS PENDIDIKAN DAN KEBUDAYAAN	Rekomendasi : setuju	1984	Rekomendasi : Usulan disetujui
						Koefisien : 500 meter		Koefisien : 500 meter
						Anggaran : 75000000		Anggaran : 75000000
1985	ABD. GANI ASKUR	Pembangunan Fasilitas Wisata	Pembangunan Fasilitas Pariwisata	Desa Leppangeng, Kab. Sidenreng Rappang, Pitu Raise, Leppangeng	DINAS KEPEMUDAAN, OLAHRAGA DAN KEPARIWISATAAN	Rekomendasi : setuju	1985	Rekomendasi : Disesuaikan dengan kemampuan APBD dan legal administratif
						Koefisien : 1 paket		Koefisien : 1 paket
						Anggaran : 80000000		Anggaran : 80000000
1986	A. MUH. RIDWAN, S.Sos	lanjutan pembangunan pagar kantor korwil dinas pendidikan pitu riase	Pembangunan Gedung	Jl pendidikan, Kab. Sidenreng Rappang, Pitu Raise, Batu	DINAS PENDIDIKAN DAN KEBUDAYAAN	Rekomendasi : Pindah OPD Dinas Pendidikan dan Kebudayaan	1986	Rekomendasi : Usulan Disetujui
						Koefisien : 100 Meter		Koefisien : 50 Meter
						Anggaran : 150000000		Anggaran : 500000000
1987	ABD. GANI ASKUR	Rehab Rumah/ Bedah Rumah	Rehab Rumah / Bedah Rumah	Desa Leppangeng, Kab. Sidenreng Rappang, Pitu Raise, Leppangeng	DINAS BINA MARGA, CIPTA KARYA, TATA RUANG, PERTANAHAN, DAN PERUMAHAN RAKYAT	Rekomendasi : Disetujui	1987	Rekomendasi : disetujui
						Koefisien : 30 unit		Koefisien : 30 unit
						Anggaran : 600000000		Anggaran : 600000000
1988	ABD. GANI ASKUR	Pengadaan Bibit Ikan Mas	Bantuan Bibit Ikan (Ikan Mas)	Desa Leppangeng, Kab. Sidenreng Rappang, Pitu Raise, Leppangeng	DINAS PETERNAKAN DAN PERIKANAN	Rekomendasi : Setuju untuk ditindaklanjuti	1988	Rekomendasi : Setuju untuk ditindaklanjuti
						Koefisien : 40000 ekor		Koefisien : 40000 ekor
						Anggaran : 20000000		Anggaran : 20000000
1989	ABD. GANI ASKUR	Pengadaan Bibit Ikan Nila	Bantuan Bibit Ikan (Ikan Nila)	Leppangeng, Kab. Sidenreng Rappang, Pitu Raise, Leppangeng	DINAS PETERNAKAN DAN PERIKANAN	Rekomendasi : Setuju untuk ditindaklanjuti	1989	Rekomendasi : Setuju untuk ditindaklanjuti
						Koefisien : 20000 ekor		Koefisien : 20000 ekor
						Anggaran : 10000000		Anggaran : 10000000

NO.	PENGUSUL	PERMASALAHAN	USULAN	ALAMAT	SKPD TUJUAN	REKOMENDASI	
						MITRA BAPPEDA	SKPD
1	2	3	4	5	6	7	8
1990	ABD. GANI ASKUR	Pengadaan Bibit Durian Otong	Bantuan Bibit Durian	Desa Leppangeng, Kab. Sidenreng Rappang, Pitu Raise, Lepangeng	DINAS TANAMAN PANGAN, HORTIKULTURA, PERKEBUNAN, DAN KETAHANAN PANGAN	Rekomendasi : Setuju untuk ditindaklanjuti Koefisien : 500 pohon Anggaran : 15000000	1990 Rekomendasi : setuju untuk ditindak lanjuti Koefisien : 500 pohon Anggaran : 15000000
1991	ABD. GANI ASKUR	Pengadaan Bibit Kelengkeng	Bantuan Bibit Kelengkeng	Desa Leppangeng, Kab. Sidenreng Rappang, Pitu Raise, Lepangeng	DINAS TANAMAN PANGAN, HORTIKULTURA, PERKEBUNAN, DAN KETAHANAN PANGAN	Rekomendasi : Setuju untuk ditindaklanjuti Koefisien : 200 pohon Anggaran : 17000000	1991 Rekomendasi : setuju untuk ditindak lanjuti Koefisien : 200 pohon Anggaran : 24000000
1992	DARMAWATI	karena tidak adanya pagar sekolah	Pembangunan Sarana, Prasarana dan Utilitas Sekolah	SDN 8 Benteng, Kab. Sidenreng Rappang, Baranti, Benteng	DINAS PENDIDIKAN DAN KEBUDAYAAN	Rekomendasi : setuju Koefisien : 50 meter Anggaran : 50000000	1992 Rekomendasi : Usulan disetujui Koefisien : 50 meter Anggaran : 50000000
1993	ABD. GANI ASKUR	Pengadaan Bibit Mangga	Bantuan Bibit Mangga	Desa Leppangeng, Kab. Sidenreng Rappang, Pitu Raise, Lepangeng	DINAS TANAMAN PANGAN, HORTIKULTURA, PERKEBUNAN, DAN KETAHANAN PANGAN	Rekomendasi : Setuju untuk ditindaklanjuti Koefisien : 200 pohon Anggaran : 5000000	1993 Rekomendasi : setuju untuk ditindak lanjuti Koefisien : 500 pohon Anggaran : 15000000
1994	DARMAWATI	karena tidak adanya pagar sekolah	Pembangunan Sarana, Prasarana dan Utilitas Sekolah	SDN 6 Benteng, Kab. Sidenreng Rappang, Baranti, Benteng	DINAS PENDIDIKAN DAN KEBUDAYAAN	Rekomendasi : setuju Koefisien : 40 meter Anggaran : 40000000	1994 Rekomendasi : Usulan disetujui Koefisien : 40 meter Anggaran : 40000000
1995	ABD. GANI ASKUR	Pengadaan Bibit Kopi	Bantuan Bibit Tanaman Perkebunan (Kopi)	Desa Leppangeng, Kab. Sidenreng Rappang, Pitu Raise, Lepangeng	DINAS TANAMAN PANGAN, HORTIKULTURA, PERKEBUNAN, DAN KETAHANAN PANGAN	Rekomendasi : Setuju untuk ditindaklanjuti Koefisien : 1000 pohon Anggaran : 8000000	1995 Rekomendasi : setuju untuk ditindak lanjuti Koefisien : 1000 pohon Anggaran : 30000000
1996	ABD. GANI ASKUR	Pengadaan Bibit Kelapa Kopyor	Bantuan Bibit Tanaman Perkebunan (Kelapa Kopyor)	Desa Leppangeng, Kab. Sidenreng Rappang, Pitu Raise, Lepangeng	DINAS TANAMAN PANGAN, HORTIKULTURA, PERKEBUNAN, DAN KETAHANAN PANGAN	Rekomendasi : Setuju untuk ditindaklanjuti Koefisien : 1000 pohon Anggaran : 12500000	1996 Rekomendasi : setuju untuk ditindak lanjuti Koefisien : 500 pohon Anggaran : 50000000
1997	DARMAWATI	karena tidak adanya pagar sekolah	Pembangunan Sarana, Prasarana dan Utilitas Sekolah	SDN 10 Benteng, Kab. Sidenreng Rappang, Baranti, Benteng	DINAS PENDIDIKAN DAN KEBUDAYAAN	Rekomendasi : setuju Koefisien : 110 meter Anggaran : 50000000	1997 Rekomendasi : Usulan disetujui Koefisien : 50 meter Anggaran : 50000000
1998	ABD. GANI ASKUR	Pengadaan Bantuan Saprodi pertanian ( Hand Tractor )	Bantuan Saprodi Pertanian (Hand Tractor)	Desa Leppangeng, Kab. Sidenreng Rappang, Pitu Raise, Lepangeng	DINAS TANAMAN PANGAN, HORTIKULTURA, PERKEBUNAN, DAN KETAHANAN PANGAN	Rekomendasi : Setuju untuk ditindaklanjuti Koefisien : 4 unit Anggaran : 10000000	1998 Rekomendasi : Melengkapi Data Teknis dan Proposal Peserta Calon Data Lokasi Penerima Koefisien : 4 unit Anggaran : 114400000

NO.	PENGUSUL	PERMASALAHAN	USULAN	ALAMAT	SKPD TUJUAN	REKOMENDASI		
						MITRA BAPPEDA	SKPD	
1	2	3	4	5	6	7	8	
1999	DARMAWATI	Karena tidak adanya pagar Sekolah	Pembangunan Sarana, Prasarana dan Utilitas Sekolah	SDN 11 Benteng, Kab. Sidenreng Rappang, Baranti, Benteng	DINAS PENDIDIKAN DAN KEBUDAYAAN	Rekomendasi : setuju	1999	Rekomendasi : Usulan disetujui
						Koefisien : 110 meter		Koefisien : 80 meter
						Anggaran : 110000000		Anggaran : 80000000
2000	ABD. GANI ASKUR	Pengadaan Bantuan Saprodi pertanian ( Hand Sprayer )	Bantuan Saprodi Pertanian (Hand Sprayer)	Desa Leppangeng, Kab. Sidenreng Rappang, Pitu Raise, Lepangeng	DINAS TANAMAN PANGAN, HORTIKULTURA, PERKEBUNAN, DAN KETAHANAN PANGAN	Rekomendasi : Setuju untuk ditindaklanjuti	2000	Rekomendasi : Melengkapi Data Teknis dan Proposal Beserta Calon Data Lokasi Penerima
						Koefisien : 5 unit		Koefisien : 5 unit
						Anggaran : 3590000		Anggaran : 3590000
2001	ABD. GANI ASKUR	Pengadaan Bantuan Saprodi pertanian (Power Trasher )	Bantuan Saprodi Pertanian (Power Trasher)	Desa Leppangeng, Kab. Sidenreng Rappang, Pitu Raise, Lepangeng	DINAS TANAMAN PANGAN, HORTIKULTURA, PERKEBUNAN, DAN KETAHANAN PANGAN	Rekomendasi : Disetujui untuk ditindaklanjuti	2001	Rekomendasi : setuju dengan pertimbangan pagu tidak mencukupi
						Koefisien : 2 Kelompok		Koefisien : 1 Kelompok
						Anggaran : 12000000		Anggaran : 12000000
2002	DARMAWATI	Karena tidak adanya pagar dan WC TK Darmawanita Tangkoli	Pembangunan Sarana, Prasarana dan Utilitas Sekolah	TK Darmawanita Tangkoli, Kab. Sidenreng Rappang, Baranti, Benteng	DINAS PENDIDIKAN DAN KEBUDAYAAN	Rekomendasi : setuju	2002	Rekomendasi : Usulan disetujui
						Koefisien : 1 Meter		Koefisien : 50 Meter
						Anggaran : 50000000		Anggaran : 50000000
2003	ABD. GANI ASKUR	Pengadaan Insektisida	Pengadaan Insektisida	Desa Leppangeng, Kab. Sidenreng Rappang, Pitu Raise, Lepangeng	DINAS TANAMAN PANGAN, HORTIKULTURA, PERKEBUNAN, DAN KETAHANAN PANGAN	Rekomendasi : Setuju untuk ditindaklanjuti	2003	Rekomendasi : setuju
						Koefisien : 10 Dos		Koefisien : 10 Dos
						Anggaran : 100000000		Anggaran : 100000000
2004	ABD. GANI ASKUR	Pengadaan Fungisida	Pengadaan Fungisida	Desa Leppangeng, Kab. Sidenreng Rappang, Pitu Raise, Lepangeng	DINAS TANAMAN PANGAN, HORTIKULTURA, PERKEBUNAN, DAN KETAHANAN PANGAN	Rekomendasi : Disetujui untuk ditindaklanjuti	2004	Rekomendasi : setuju
						Koefisien : 10 Dos		Koefisien : 10 Dos
						Anggaran : 50000000		Anggaran : 50000000
2005	HASRIANA	Kerusakan (Bocor) Pada Plafon Pustu	Peningkatan/Pengembangan Sarana dan Prasarana Fasilitas Pelayanan Kesehatan tingkat Puskesmas dan Jaringannya	Jl. Poros Lancirang, Kab. Sidenreng Rappang, Pitu Riawa, Otting	DINAS KESEHATAN, PENGENDALIAN PENDUDUK DAN KELUARGA BERENCANA	Rekomendasi : disetujui	2005	Rekomendasi : Di setuju untuk di tindak lanjuti
						Koefisien : 1 paket		Koefisien : 1 paket
						Anggaran : 50000000		Anggaran : 50000000
2006	ABD. GANI ASKUR	Pengadaan Rodentisida	Pengadaan Rodentisida	Desa Leppangeng, Kab. Sidenreng Rappang, Pitu Raise, Lepangeng	DINAS TANAMAN PANGAN, HORTIKULTURA, PERKEBUNAN, DAN KETAHANAN PANGAN	Rekomendasi : Setuju untuk ditindaklanjuti	2006	Rekomendasi : setuju
						Koefisien : 20 Dos		Koefisien : 20 Dos
						Anggaran : 100000000		Anggaran : 100000000
2007	ABD. GANI ASKUR	Bantuan Bibit jagung	Pengadaan Bibit Jagung	Desa Leppangeng, Kab. Sidenreng Rappang, Pitu Raise, Lepangeng	DINAS TANAMAN PANGAN, HORTIKULTURA, PERKEBUNAN, DAN KETAHANAN PANGAN	Rekomendasi : Disetujui untuk ditindaklanjuti	2007	Rekomendasi : setuju
						Koefisien : 200 kg		Koefisien : 200 kg
						Anggaran : 2000000		Anggaran : 2000000

NO.	PENGUSUL	PERMASALAHAN	USULAN	ALAMAT	SKPD TUJUAN	REKOMENDASI	
						MITRA BAPPEDA	SKPD
1	2	3	4	5	6	7	8
2008	HASRIANA	Belum ada bangunan POSKESDES	Peningkatan/Pengembangan Sarana dan Prasarana Fasilitas Pelayanan Kesehatan tingkat Puskesmas dan Jaringannya	Desa Otting, Kab. Sidenreng Rappang, Pitu Riawa, Otting	DINAS KESEHATAN, PENGENDALIAN PENDUDUK DAN KELUARGA BERENCANA	Rekomendasi : disetujui Koefisien : 1 unit Anggaran : 500000000	2008 Rekomendasi : Di setuju untuk di tindak lanjuti Koefisien : 1 unit Anggaran : 500000000
2009	DARMAWATI	karena tidak adanya Lapangan Tennis Meja Remaja	Pembangunan Sarana Dan Prasarana Olahraga	Lingk. Kamp. Baru, Kab. Sidenreng Rappang, Baranti, Benteng	DINAS KEPEMUDAAN, OLAHRAGA DAN KEPARIWISATAAN	Rekomendasi : setuju Koefisien : 1 paket Anggaran : 15000000	2009 Rekomendasi : Disesuaikan dengan kemampuan APBD dan legal administratif Koefisien : 1 paket Anggaran : 15000000
2010	HASRIANA	Masih Kurangnya Sarana Prasarana Olahraga	Pengadaan Tanah	Desa Otting, Kab. Sidenreng Rappang, Pitu Riawa, Otting	DINAS BINA MARGA, CIPTA KARYA, TATA RUANG, PERTANAHAN, DAN PERUMAHAN RAKYAT	Rekomendasi : Disetujui Koefisien : 1 Ha Anggaran : 750000000	2010 Rekomendasi : disetujui Koefisien : 1 Ha Anggaran : 750000000
2011	ABD. GANI ASKUR	Bantuan Bibit kacang Tanah	Bantuan Bibit Kacang Tanah	Desa Leppangeng, Kab. Sidenreng Rappang, Pitu Raise, Lepangeng	DINAS TANAMAN PANGAN, HORTIKULTURA, PERKEBUNAN, DAN KETAHANAN PANGAN	Rekomendasi : Disetujui untuk ditindaklanjuti Koefisien : 500 Kg Anggaran : 10000000	2011 Rekomendasi : setuju Koefisien : 500 Kg Anggaran : 10000000
2012	HASRIANA	Jalanan berlubang dan berlumpur	Rabat Beton	Dusun II Jampu, Kab. Sidenreng Rappang, Pitu Riawa, Otting	DINAS BINA MARGA, CIPTA KARYA, TATA RUANG, PERTANAHAN, DAN PERUMAHAN RAKYAT	Rekomendasi : Disetujui Koefisien : 3 Km Anggaran : 4500000000	2012 Rekomendasi : Disetujui Koefisien : 3 Km Anggaran : 4500000000
2013	ABD. GANI ASKUR	Rehab Masjid 8 Unit	Pemberian Bantuan Perbaikan Sarana Fasilitas Keagamaan	Desa Leppangeng, Kab. Sidenreng Rappang, Pitu Raise, Lepangeng	SEKRETARIAT DAERAH	Rekomendasi : disetujui Koefisien : 1 paket Anggaran : 100000000	2013 Rekomendasi : disetujui Koefisien : 1 paket Anggaran : 100000000
2014	HASRIANA	Jalanan rusak, berlubang dan cenderung berlumpur pada musim hujan	Rabat Beton	Jl. Poros Otting-Lancirang Desa Otting, Kab. Sidenreng Rappang, Pitu Riawa, Otting	DINAS BINA MARGA, CIPTA KARYA, TATA RUANG, PERTANAHAN, DAN PERUMAHAN RAKYAT	Rekomendasi : Disetujui Koefisien : 3 Km Anggaran : 4500000000	2014 Rekomendasi : Disetujui Koefisien : 3 Km Anggaran : 4500000000
2015	SYAHIDA NAZAL KIFARI	rehab mesjid al mujahidin	Pemberian Bantuan Perbaikan Sarana Fasilitas Keagamaan	dusun IV Panreng, Kab. Sidenreng Rappang, Pitu Raise, Lombo	SEKRETARIAT DAERAH	Rekomendasi : disetujui Koefisien : 1 paket Anggaran : 100000000	2015 Rekomendasi : disetujui Koefisien : 1 paket Anggaran : 100000000
2016	GUSRIANA AGUS	Lapangan sekolah SD 2 Lawawoi Perlu direhabilitasi karna tanah lapngannya tidak rata	Pemeliharaan Rutin Sarana, Prasarana dan Utilitas Sekolah	LK I Palla bessie, Kab. Sidenreng Rappang, Watang Pulu, Bangkai	DINAS PENDIDIKAN DAN KEBUDAYAAN	Rekomendasi : setuju Koefisien : 1 Meter Anggaran : 150000000	2016 Rekomendasi : Usulan disetujui Koefisien : 100 Meter Anggaran : 15000000

NO.	PENGUSUL	PERMASALAHAN	USULAN	ALAMAT	SKPD TUJUAN	REKOMENDASI	
						MITRA BAPPEDA	SKPD
1	2	3	4	5	6	7	8
2017	ROSMAWATI	jalanan rusak dan becek terutama pada saat musim hujan	Pembangunan Jalan UsahaTani	Jl. Padang lebbong dusun Salo Indru, Kab. Sidenreng Rappang, Kulo, Kampung Baru	DINAS TANAMAN PANGAN, HORTIKULTURA, PERKEBUNAN, DAN KETAHANAN PANGAN	Rekomendasi : Setuju untuk ditindaklanjuti Koefisien : 1 meter Anggaran : 200000000	2017 Rekomendasi : Disetujui, dengan alasan melengkapi data teknis proposal, SID, dan RAB serta surat Koefisien : 1300 meter Anggaran : 200000000
2018	HASRIANA	Jalanan rusak, berlubang dan berlumpur pada musim hujan	Rabat Beton	Dusun I Otting, Kab. Sidenreng Rappang, Pitu Riawa, Otting	DINAS BINA MARGA, CIPTA KARYA, TATA RUANG, PERTANAHAN, DAN PERUMAHAN RAKYAT	Rekomendasi : Disetujui Koefisien : 2 Km Anggaran : 3000000000	2018 Rekomendasi : Disetujui Koefisien : 2 Km Anggaran : 3000000000
2019	SYAHIDA NAZAL KIFARI	rehab mesjid rukhul iman	Pemberian Bantuan Perbaikan Sarana Fasilitas Keagamaan	dusun II Awotara, Kab. Sidenreng Rappang, Pitu Raise, Lombo	SEKRETARIAT DAERAH	Rekomendasi : disetujui Koefisien : 1 paket Anggaran : 100000000	2019 Rekomendasi : disetujui Koefisien : 1 paket Anggaran : 100000000
2020	ROSMAWATI	jalanan rusak dan becek terutama pada saat musim hujan	Peningkatan Jalan	Jl. Padang Lebbong, Kab. Sidenreng Rappang, Kulo, Kampung Baru	DINAS BINA MARGA, CIPTA KARYA, TATA RUANG, PERTANAHAN, DAN PERUMAHAN RAKYAT	Rekomendasi : Disetujui Koefisien : 2 Km Anggaran : 700000000	2020 Rekomendasi : disetujui Koefisien : 2 Km Anggaran : 700000000
2021	NURLINAH	Keamanan Petugas Kesehatan dan Pasien Tidak Terjamin	Peningkatan/Pengembangan Sarana dan Prasarana Fasilitas Pelayanan Kesehatan tingkat Puskesmas dan Jaringannya	Poskesdes Kelurahan Benteng, Kab. Sidenreng Rappang, Baranti, Benteng Utama	DINAS KESEHATAN, PENGENDALIAN PENDUDUK DAN KELUARGA BERENCANA	Rekomendasi : disetujui Koefisien : 50 m Anggaran : 50000000	2021 Rekomendasi : Di setuju untuk di tindak lanjuti Koefisien : 50 m Anggaran : 50000000
2022	SYAHIDA NAZAL KIFARI	Peningkatan Jalan Pabbata	Peningkatan Jalan	Dusun I Lombo, Kab. Sidenreng Rappang, Pitu Raise, Lombo	DINAS BINA MARGA, CIPTA KARYA, TATA RUANG, PERTANAHAN, DAN PERUMAHAN RAKYAT	Rekomendasi : Disetujui Koefisien : 1 Km Anggaran : 150000000	2022 Rekomendasi : disetujui Koefisien : 1 Km Anggaran : 150000000
2023	RIKA RAHMADANI	Akses Jalan Penghubung Desa Aka-Akae - Desa Talumae Rusak Berat	Peningkatan Jalan	Jl Poros Kampung Baru - Talumae, Kab. Sidenreng Rappang, WT. Sidenreng, Aka Akae	DINAS BINA MARGA, CIPTA KARYA, TATA RUANG, PERTANAHAN, DAN PERUMAHAN RAKYAT	Rekomendasi : Disetujui Koefisien : 1 Km Anggaran : 350000000	2023 Rekomendasi : disetujui Koefisien : 1 Km Anggaran : 350000000
2024	HASRIANA	Keamanan Lingkungan Masyarakat Kurang Maksimal	Pengadaan Lampu Jalan	Desa Otting, Kab. Sidenreng Rappang, Pitu Riawa, Otting	DINAS BINA MARGA, CIPTA KARYA, TATA RUANG, PERTANAHAN, DAN PERUMAHAN RAKYAT	Rekomendasi : Disetujui Koefisien : 50 Tiang Anggaran : 500000000	2024 Rekomendasi : Disetujui Koefisien : 50 Tiang Anggaran : 750000000
2025	SYAHIDA NAZAL KIFARI	Rabat Beton Jalan Pabbata 500 M	Pembangunan Jalan	Dusun II awotara, Kab. Sidenreng Rappang, Pitu Raise, Lombo	DINAS BINA MARGA, CIPTA KARYA, TATA RUANG, PERTANAHAN, DAN PERUMAHAN RAKYAT	Rekomendasi : Disetujui Koefisien : 500 Meter Anggaran : 750000000	2025 Rekomendasi : Disetujui Koefisien : 500 Meter Anggaran : 750000000



NO.	PENGUSUL	PERMASALAHAN	USULAN	ALAMAT	SKPD TUJUAN	REKOMENDASI		
						MITRA BAPPEDA	SKPD	
1	2	3	4	5	6	7	8	
2026	HASRIANA	Terjadi Banjir di lingkungan Masyarakat dan Debet air Persawahan kurang	Pasangan Lining Saluran Muka	Desa Otting, Kab. Sidenreng Rappang, Pitu Riawa, Otting	DINAS PENGELOLAAN SUMBER DAYA AIR	Rekomendasi : Disetujui	2026	Rekomendasi : Disetujui, Memenuhi Persyaratan Teknis
						Koefisien : 2000 meter		Koefisien : 2000 meter
						Anggaran : 1650000000		Anggaran : 1650000000
2027	NURLINAH	Jalanan Rusak dan Berlubang	Pembangunan Jalan	Jl.Lapangan Lingkungan Benteng, Kab. Sidenreng Rappang, Baranti, Benteng Utama	DINAS BINA MARGA, CIPTA KARYA, TATA RUANG, PERTANAHAN, DAN PERUMAHAN RAKYAT	Rekomendasi : Disetujui	2027	Rekomendasi : disetujui
						Koefisien : 1 Km		Koefisien : 1 Km
						Anggaran : 350000000		Anggaran : 350000000
2028	RIKA RAHMADANI	Tidak Lancarnya Air Dari Hulu ke Hilir	Pembangunan Drainase	Dusun I Aka-Akae & Dusun II Kampung Baru, Kab. Sidenreng Rappang, WT. Sidenreng, Aka Akae	DINAS BINA MARGA, CIPTA KARYA, TATA RUANG, PERTANAHAN, DAN PERUMAHAN RAKYAT	Rekomendasi : Disetujui	2028	Rekomendasi : Disetujui
						Koefisien : 1 Km		Koefisien : 1 Km
						Anggaran : 700000000		Anggaran : 700000000
2029	GUSRIANA AGUS	Sering di lewati mobil 6 roda dan 8 roda untuk membawa tanah timbunan dan batu merah, jadi lebih baik kalau rabat beton	Rabat Beton	Jl. Air Panas, Kab. Sidenreng Rappang, Watang Pulu, Bangkai	DINAS BINA MARGA, CIPTA KARYA, TATA RUANG, PERTANAHAN, DAN PERUMAHAN RAKYAT	Rekomendasi : Disetujui	2029	Rekomendasi : Disetujui
						Koefisien : 3 Km		Koefisien : 3 Km
						Anggaran : 4500000000		Anggaran : 4500000000
2030	SYAHIDA NAZAL KIFARI	Rehab Poskesdes	Peningkatan/Pengembangan Sarana dan Prasarana Fasilitas Pelayanan Kesehatan tingkat Puskesmas dan Jaringannya	Dusun II Awotara, Kab. Sidenreng Rappang, Pitu Raise, Lombo	DINAS KESEHATAN, PENGENDALIAN PENDUDUK DAN KELUARGA BERENCANA	Rekomendasi : disetujui	2030	Rekomendasi : Di setuju untuk di tindak lanjuti
						Koefisien : 1 unit		Koefisien : 1 unit
						Anggaran : 250000000		Anggaran : 250000000
2031	NURLINAH	Seringnya Terjadi Kecelakaan Pada Anak Sekolah Pada Saat Istirahat	Pembangunan Sarana, Prasarana dan Utilitas Sekolah	Tk Al Urwatul Wutsqa Lingkungan Benteng, Kab. Sidenreng Rappang, Baranti, Benteng Utama	DINAS PENDIDIKAN DAN KEBUDAYAAN	Rekomendasi : setuju	2031	Rekomendasi : Usulan Disetujui
						Koefisien : 1 Meter		Koefisien : 95 Meter
						Anggaran : 150000000		Anggaran : 95000000
2032	RIKA RAHMADANI	Terdapatnya Genangan Air Sehingga Sewaktu-waktu dapat menyebabkan Jembatan Roboh	Rehabilitasi Jembatan	Dusun II Kampung Baru, Kab. Sidenreng Rappang, WT. Sidenreng, Aka Akae	DINAS BINA MARGA, CIPTA KARYA, TATA RUANG, PERTANAHAN, DAN PERUMAHAN RAKYAT	Rekomendasi : Disetujui	2032	Rekomendasi : disetujui
						Koefisien : 75 M2		Koefisien : 75 M2
						Anggaran : 250000000		Anggaran : 250000000
2033	SUDARNI	Jalanan desa rusak parah sehingga mengganggu pengendara yang melintas	Rabat Beton	Dusun 1 Desa Talawe - Desa Damai, Kec. Watang Sidenreng Kab. Sidenreng Rappang, Kab. Sidenreng Rappang, WT. Sidenreng, Talawe	DINAS BINA MARGA, CIPTA KARYA, TATA RUANG, PERTANAHAN, DAN PERUMAHAN RAKYAT	Rekomendasi : Disetujui	2033	Rekomendasi : Disetujui
						Koefisien : 1 Km		Koefisien : 1 Km
						Anggaran : 1500000000		Anggaran : 1500000000
2034	NURLINAH	Keamanan Anak Sekolah Sering Terjadi Kecelakaan Pada Saat Istirahat	Pembangunan Sarana, Prasarana dan Utilitas Sekolah	Tk Mappideceng Lingkungan Callaccu, Kab. Sidenreng Rappang, Baranti, Benteng Utama	DINAS PENDIDIKAN DAN KEBUDAYAAN	Rekomendasi : setuju	2034	Rekomendasi : Usulan Disetujui
						Koefisien : 100 meter		Koefisien : 87 meter
						Anggaran : 100000000		Anggaran : 87000000

NO.	PENGUSUL	PERMASALAHAN	USULAN	ALAMAT	SKPD TUJUAN	REKOMENDASI		
						MITRA BAPPEDA	SKPD	
1	2	3	4	5	6	7	8	
2035	GUSRIANA AGUS	Supaya Saluran Air Lancar	Pembangunan Drainase	Todda Bojo, Kab. Sidenreng Rappang, Watang Pulu, Bangkai	DINAS BINA MARGA, CIPTA KARYA, TATA RUANG, PERTANAHAN, DAN PERUMAHAN RAKYAT	Rekomendasi : Disetujui	2035	Rekomendasi : Disetujui
						Koefisien : 750 Meter		Koefisien : 750 Meter
						Anggaran : 525000000		Anggaran : 525000000
2036	HASRIANA	Jembatan sudah rusak dan tidak layak digunakan untuk penyebaran hasil produksi pertanian	Pembangunan Jembatan	Dusun II Jampu, Kab. Sidenreng Rappang, Pitu Riawa, Otting	DINAS BINA MARGA, CIPTA KARYA, TATA RUANG, PERTANAHAN, DAN PERUMAHAN RAKYAT	Rekomendasi : Disetujui	2036	Rekomendasi : disetujui
						Koefisien : 1 Unit		Koefisien : 1 Unit
						Anggaran : 250000000		Anggaran : 250000000
2037	HASDIAH LABABA	Akses jalan antara desa yang sudah rusak berat	Rabat Beton	Poros Damai - Talawe, Kab. Sidenreng Rappang, WT. Sidenreng, Damai	DINAS BINA MARGA, CIPTA KARYA, TATA RUANG, PERTANAHAN, DAN PERUMAHAN RAKYAT	Rekomendasi : Disetujui	2037	Rekomendasi : Disetujui
						Koefisien : 7 Km		Koefisien : 7 Km
						Anggaran : 10500000000		Anggaran : 10500000000
2038	RIKA RAHMADANI	Sungai yang Dangkal Yang menyebabkan Tidak Bisa Menampung Air Yang Banyak Sehingga sering terjadinya Banjir	Pengerukan Sungai	Dusun I Aka-Akae & Dusun II Kampung Baru, Kab. Sidenreng Rappang, WT. Sidenreng, Aka Akae	DINAS PENGELOLAAN SUMBER DAYA AIR	Rekomendasi : Disetujui	2038	Rekomendasi : Disetujui, Memenuhi Persyaratan Teknis
						Koefisien : 5000 meter		Koefisien : 5000 meter
						Anggaran : 600000000		Anggaran : 600000000
2039	GUSRIANA AGUS	untuk penerangan jalan bagi masyarakat	Pengadaan Lampu Jalan	LK I dan II Kel Bangkai, Kab. Sidenreng Rappang, Watang Pulu, Bangkai	DINAS BINA MARGA, CIPTA KARYA, TATA RUANG, PERTANAHAN, DAN PERUMAHAN RAKYAT	Rekomendasi : Dusetujui	2039	Rekomendasi : Disetujui
						Koefisien : 30 Tiang		Koefisien : 30 Tiang
						Anggaran : 300000000		Anggaran : 450000000
2040	SUDARNI	jalan desa yang sudah rusak dan diperparah saat musim hujan sehingga menghambat pengguna jalan	Rabat Beton	Dusun I ke Dusun II Desa Talawe, Kab. Sidenreng Rappang, WT. Sidenreng, Talawe	DINAS BINA MARGA, CIPTA KARYA, TATA RUANG, PERTANAHAN, DAN PERUMAHAN RAKYAT	Rekomendasi : Disetujui	2040	Rekomendasi : Disetujui
						Koefisien : 1 Km		Koefisien : 1 Km
						Anggaran : 1500000000		Anggaran : 1500000000
2041	MAHMUD RAPI	Jalan Lingkungan Tidak Terlalu Lancar Di akses	Rabat Beton	Lingk. I Empagae, Kab. Sidenreng Rappang, WT. Sidenreng, Empagae	DINAS BINA MARGA, CIPTA KARYA, TATA RUANG, PERTANAHAN, DAN PERUMAHAN RAKYAT	Rekomendasi : Disetujui	2041	Rekomendasi : Disetujui
						Koefisien : 1 Km		Koefisien : 1 Km
						Anggaran : 1500000000		Anggaran : 1500000000
2042	GUSRIANA AGUS	jalan todda bojo dan batu pute rusak berat	Rehabilitasi Jalan	LK II Todda Bojo, Kab. Sidenreng Rappang, Watang Pulu, Bangkai	DINAS BINA MARGA, CIPTA KARYA, TATA RUANG, PERTANAHAN, DAN PERUMAHAN RAKYAT	Rekomendasi : Disetujui	2042	Rekomendasi : disetujui
						Koefisien : 4 Km		Koefisien : 4 Km
						Anggaran : 1400000000		Anggaran : 1400000000
2043	RIKA RAHMADANI	Akses Jalan Penghubung Kampung Baru - Pajalele Rusak Berat	Rabat Beton	Dusun II Kampung Baru - Pajalele, Kab. Sidenreng Rappang, WT. Sidenreng, Aka Akae	DINAS BINA MARGA, CIPTA KARYA, TATA RUANG, PERTANAHAN, DAN PERUMAHAN RAKYAT	Rekomendasi : Disetujui	2043	Rekomendasi : Disetujui
						Koefisien : 2 Km		Koefisien : 2 Km
						Anggaran : 3000000000		Anggaran : 3000000000

NO.	PENGUSUL	PERMASALAHAN	USULAN	ALAMAT	SKPD TUJUAN	REKOMENDASI		
						MITRA BAPPEDA	SKPD	
1	2	3	4	5	6	7	8	
2044	SUDARNI	timbunan yang sering hanyut pada saat musim hujan datang	Penimbunan dan Tambahan Pemasangan Talud Penahan Banjir Sungai	Dusun 1 Ke Dusun 2 desa Talawe, Kab. Sidenreng Rappang, WT. Sidenreng, Talawe	DINAS PENGELOLAAN SUMBER DAYA AIR	Rekomendasi : Disetujui	2044	Rekomendasi : Disetujui, Memenuhi Persyaratan Teknis
						Koefisien : 4500 meter		Koefisien : 4500 meter
						Anggaran : 1350000000		Anggaran : 1350000000
2045	HASDIAH LABABA	Gedung Sekolah Taman Kanak -kanak yang tidak layak huni	Pembangunan Gedung	Dusun Passitangeng dan Dusun Tellang, Kab. Sidenreng Rappang, WT. Sidenreng, Damai	DINAS PENDIDIKAN DAN KEBUDAYAAN	Rekomendasi : Pindah OPD Dinas Pendidikan dan Kebudayaan	2045	Rekomendasi : Usulan Disetujui
						Koefisien : 1 Unit		Koefisien : 1 Unit
						Anggaran : 200000000		Anggaran : 150000000
2046	NURLINAH	Keamanan Anak Sekolah Sering Terjadi Kecelakaan Pada Saat Istirahat	Pembangunan Sarana, Prasarana dan Utilitas Sekolah	SD 7 Benteng Lingkungan Callaccu, Kab. Sidenreng Rappang, Baranti, Benteng Utama	DINAS PENDIDIKAN DAN KEBUDAYAAN	Rekomendasi : setuju	2046	Rekomendasi : Usulan Disetujui
						Koefisien : 30 meter		Koefisien : 50 meter
						Anggaran : 300000000		Anggaran : 500000000
2047	RIKA RAHMADANI	Susahnya Akses Pertanian	Pembangunan Jembatan Hewan	Dusun II Kampung Baru Watang Cempa, Kab. Sidenreng Rappang, WT. Sidenreng, Aka Akae	DINAS PENGELOLAAN SUMBER DAYA AIR	Rekomendasi : Disetujui	2047	Rekomendasi : Disetujui, Memenuhi Persyaratan Teknis
						Koefisien : 1 Unit		Koefisien : 1 Unit
						Anggaran : 750000000		Anggaran : 750000000
2048	SUDARNI	tanah di jalanan yang sering terbawa air pada saat hujan	Penimbunan dan Tambahan Pemasangan Talud Penahan Banjir Sungai	jalan tani penghubung dusun 1 dan dusun 2, Kab. Sidenreng Rappang, WT. Sidenreng, Talawe	DINAS PENGELOLAAN SUMBER DAYA AIR	Rekomendasi : Disetujui	2048	Rekomendasi : Disetujui, Memenuhi Persyaratan Teknis
						Koefisien : 3000 meter		Koefisien : 3000 meter
						Anggaran : 900000000		Anggaran : 900000000
2049	GUSRIANA AGUS	Setiap Musim hujan selalu Bobol dan banjir sehingga mengakibatkan gagal panen beberapa hektar	Pembangunan Tanggul Sungai	LK II Todda Bojo, Kab. Sidenreng Rappang, Watang Pulu, Bangkai	DINAS PENGELOLAAN SUMBER DAYA AIR	Rekomendasi : Disetujui	2049	Rekomendasi : Disetujui, Memenuhi Persyaratan Teknis
						Koefisien : 2000 meter		Koefisien : 2000 meter
						Anggaran : 2700000000		Anggaran : 2700000000
2050	ABD. RAHMAN	Pembangunan pagar pustu 50 M	Peningkatan/Pengembangan Sarana dan Prasarana Fasilitas Pelayanan Kesehatan tingkat Puskesmas dan Jaringannya	Dusun IV Bila Riase, Kab. Sidenreng Rappang, Pitu Raise, Bila Riase	DINAS KESEHATAN, PENGENDALIAN PENDUDUK DAN KELUARGA BERENCANA	Rekomendasi : disetujui	2050	Rekomendasi : Di setuju untuk di tindak lanjuti
						Koefisien : 1 M		Koefisien : 50 M
						Anggaran : 500000000		Anggaran : 500000000
2051	HASDIAH LABABA	halaman sekolah yang yang kurang memadai	Pembangunan Paving Block Halaman Sekolah	Dusun Passitangeng, Kab. Sidenreng Rappang, WT. Sidenreng, Damai	DINAS PENDIDIKAN DAN KEBUDAYAAN	Rekomendasi : setuju	2051	Rekomendasi : Usulan Disetujui
						Koefisien : 600 meter		Koefisien : 600 meter
						Anggaran : 900000000		Anggaran : 900000000
2052	RIKA RAHMADANI	Seringnya terjadi Banjir Daerah Pemukiman Warga	Pembangunan Drainase	Dusun I Aka-Akae, Kab. Sidenreng Rappang, WT. Sidenreng, Aka Akae	DINAS BINA MARGA, CIPTA KARYA, TATA RUANG, PERTANAHAN, DAN PERUMAHAN RAKYAT	Rekomendasi : Disetujui	2052	Rekomendasi : Disetujui
						Koefisien : 1 Km		Koefisien : 1 Km
						Anggaran : 700000000		Anggaran : 700000000

NO.	PENGUSUL	PERMASALAHAN	USULAN	ALAMAT	SKPD TUJUAN	REKOMENDASI		
						MITRA BAPPEDA	SKPD	
1	2	3	4	5	6	7	8	
2053	NURLINAH	Tidak Ada Tempat Ibadah	Pembangunan Sarana, Prasarana dan Utilitas Sekolah	SD 9 Benteng Lingkungan Benteng, Kab. Sidenreng Rappang, Baranti, Benteng Utama	DINAS PENDIDIKAN DAN KEBUDAYAAN	Rekomendasi : setuju	2053	Rekomendasi : Usulan disetujui
						Koefisien : 1 unit		Koefisien : 1 unit
						Anggaran : 150000000		Anggaran : 150000000
2054	HASDIAH LABABA	halaman sekolah sd 3 mojong kurang memadai disaat turun hujan	Pembangunan Paving Block Halaman Sekolah	Passitangeng, Kab. Sidenreng Rappang, WT. Sidenreng, Damai	DINAS PENDIDIKAN DAN KEBUDAYAAN	Rekomendasi : setuju	2054	Rekomendasi : Usulan Disetujui
						Koefisien : 450 meter		Koefisien : 500 meter
						Anggaran : 67500000		Anggaran : 75000000
2055	NURLINAH	Jalanan Rusak	Pembangunan Jalan	Jl.A.Mappangile Lingkungan Benteng, Kab. Sidenreng Rappang, Baranti, Benteng Utama	DINAS BINA MARGA, CIPTA KARYA, TATA RUANG, PERTANAHAN, DAN PERUMAHAN RAKYAT	Rekomendasi : Disetujui	2055	Rekomendasi : disetujui
						Koefisien : 280 Meter		Koefisien : 280 Meter
						Anggaran : 100000000		Anggaran : 100000000
2056	HASDIAH LABABA	Terdapat Genangan Air yang suatu saat bisa menyebabkan jembatan roboh	Pembangunan Jembatan	salobompong, Kab. Sidenreng Rappang, WT. Sidenreng, Damai	DINAS BINA MARGA, CIPTA KARYA, TATA RUANG, PERTANAHAN, DAN PERUMAHAN RAKYAT	Rekomendasi : Disetujui	2056	Rekomendasi : disetujui
						Koefisien : 1 Unit		Koefisien : 1 Unit
						Anggaran : 250000000		Anggaran : 250000000
2057	SUDARNI	Tidak adanya lembaga Paud di Desa	Pembinaan Kelembagaan dan Manajemen Paud, SD dan SMP	Dusun I dan Dusun II Desa Talawe, Kab. Sidenreng Rappang, WT. Sidenreng, Talawe	DINAS PENDIDIKAN DAN KEBUDAYAAN	Rekomendasi : setuju	2057	Rekomendasi : Usulan disetujui
						Koefisien : 2 unit		Koefisien : 1 unit
						Anggaran : 300000000		Anggaran : 250000000
2058	HASDIAH LABABA	Kurangnya modal warga yang bermatapencaharian peternak ikan	Bantuan Bibit Ikan (Ikan Nila)	Desa Damai, Kab. Sidenreng Rappang, WT. Sidenreng, Damai	DINAS PETERNAKAN DAN PERIKANAN	Rekomendasi : Setuju untuk ditindaklanjuti	2058	Rekomendasi : Setuju untuk ditindaklanjuti
						Koefisien : 20000 ekor		Koefisien : 20000 ekor
						Anggaran : 10000000		Anggaran : 10000000
2059	HASDIAH LABABA	Keterbatasan modal peternak ikan di desa damai	Bantuan Pakan Ikan	desa damai, Kab. Sidenreng Rappang, WT. Sidenreng, Damai	DINAS PETERNAKAN DAN PERIKANAN	Rekomendasi : Setuju untuk ditindaklanjuti	2059	Rekomendasi : Setuju untuk ditindaklanjuti
						Koefisien : 40 sak		Koefisien : 40 sak
						Anggaran : 14400000		Anggaran : 14400000
2060	HASDIAH LABABA	bibit jagung terlalu mahal buat petani	Pengadaan Bibit Jagung	Desa Damai, Kab. Sidenreng Rappang, WT. Sidenreng, Damai	DINAS TANAMAN PANGAN, HORTIKULTURA, PERKEBUNAN, DAN KETAHANAN PANGAN	Rekomendasi : Disetujui untuk ditindaklanjuti	2060	Rekomendasi : setuju
						Koefisien : 100 kg		Koefisien : 10 kg
						Anggaran : 10000000		Anggaran : 10000000
2061	HASDIAH LABABA	Ketrbatasan modal petani untuk membeli bibit yang terlalu mahal	Pengembangan Bawang Merah	Desa Damai, Kab. Sidenreng Rappang, WT. Sidenreng, Damai	DINAS TANAMAN PANGAN, HORTIKULTURA, PERKEBUNAN, DAN KETAHANAN PANGAN	Rekomendasi : Setuju untuk ditindaklanjuti	2061	Rekomendasi : setuju untuk ditindak lanjuti
						Koefisien : 1000 kilogram		Koefisien : 1000 kilogram
						Anggaran : 4000000		Anggaran : 30000000

NO.	PENGUSUL	PERMASALAHAN	USULAN	ALAMAT	SKPD TUJUAN	REKOMENDASI		
						MITRA BAPPEDA	SKPD	
1	2	3	4	5	6	7	8	
2062	SUSANTI	Jalan rusak dan becek terutama pada saat musim hujan	Rabat Beton	Jl. Ambo Dalle Lr. I, Kab. Sidenreng Rappang, Kulo, Maddenra	DINAS BINA MARGA, CIPTA KARYA, TATA RUANG, PERTANAHAN, DAN PERUMAHAN RAKYAT	Rekomendasi : Disetujui	2062	Rekomendasi : Disetujui
						Koefisien : 500 Meter		Koefisien : 500 Meter
						Anggaran : 750000000		Anggaran : 750000000
2063	SUSANTI	Jalan rusak dan becek terutama pada saat musim hujan	Rabat Beton	Jl. Wisata Lr. I, Kab. Sidenreng Rappang, Kulo, Maddenra	DINAS BINA MARGA, CIPTA KARYA, TATA RUANG, PERTANAHAN, DAN PERUMAHAN RAKYAT	Rekomendasi : Disetujui	2063	Rekomendasi : Disetujui
						Koefisien : 200 Meter		Koefisien : 200 Meter
						Anggaran : 300000000		Anggaran : 300000000
2064	NAMRE.W	tidak ada pagar sekolah di SD 2 Wattang Sidenreng	Pembangunan Sarana, Prasarana dan Utilitas Sekolah	Lingkungan I Sidenreng, Kab. Sidenreng Rappang, WT. Sidenreng, Watang Sidenreng	DINAS PENDIDIKAN DAN KEBUDAYAAN	Rekomendasi : setuju	2064	Rekomendasi : Usulan disetujui
						Koefisien : 270 meter		Koefisien : 150 meter
						Anggaran : 270000000		Anggaran : 150000000
2065	SUSANTI	Jalanan membutuhkan perkerasan jalan	Peningkatan Jalan	Jl. Masjid P. Laocci Maddenra, Kab. Sidenreng Rappang, Kulo, Maddenra	DINAS BINA MARGA, CIPTA KARYA, TATA RUANG, PERTANAHAN, DAN PERUMAHAN RAKYAT	Rekomendasi : Disetujui	2065	Rekomendasi : disetujui
						Koefisien : 200 Meter		Koefisien : 200 Meter
						Anggaran : 300000000		Anggaran : 300000000
2066	NURLINAH	Jalanan Rusak	Pembangunan Jalan	Jl. Pesantren Selatan Lingkungan Benteng, Kab. Sidenreng Rappang, Baranti, Benteng Utama	DINAS BINA MARGA, CIPTA KARYA, TATA RUANG, PERTANAHAN, DAN PERUMAHAN RAKYAT	Rekomendasi : Disetujui	2066	Rekomendasi : disetujui
						Koefisien : 280 Meter		Koefisien : 280 Meter
						Anggaran : 100000000		Anggaran : 100000000
2067	SUDARNI	Tidak adanya tempat Taman Pendidikan AL-Quran di Desa	Pemberian Bantuan Organisasi Keagamaan	Dusun I dan Dusun II Desa Talawe kec. Watang Sidenreng, Kab. Sidenreng Rappang, WT. Sidenreng, Talawe	SEKRETARIAT DAERAH	Rekomendasi : disetujui	2067	Rekomendasi : disetujui
						Koefisien : 2 paket		Koefisien : 2 paket
						Anggaran : 200000000		Anggaran : 200000000
2068	RIKA RAHMADANI	Pagar Sekola Dasar Rusak dan Sering Hewan Masuk ke Sekolah	Pemeliharaan Rutin Sarana, Prasarana dan Utilitas Sekolah	Dusun I Aka-Akae SDN 5 Watsid, Kab. Sidenreng Rappang, WT. Sidenreng, Aka Akae	DINAS PENDIDIKAN DAN KEBUDAYAAN	Rekomendasi : setuju	2068	Rekomendasi : Usulan disetujui
						Koefisien : 70 meter		Koefisien : 70 meter
						Anggaran : 70000000		Anggaran : 70000000
2069	NURLINAH	Jalanan Rusak	Pembangunan Jalan	Jl. Tangkoli Lingkungan Callaccu, Kab. Sidenreng Rappang, Baranti, Benteng Utama	DINAS BINA MARGA, CIPTA KARYA, TATA RUANG, PERTANAHAN, DAN PERUMAHAN RAKYAT	Rekomendasi : Disetujui	2069	Rekomendasi : disetujui
						Koefisien : 1600 Meter		Koefisien : 1600 Meter
						Anggaran : 560000000		Anggaran : 560000000
2070	MAHMUD RAPI	Akses Jalan Belum Maksimal	Peningkatan Jalan	Lingk. I Empagae, Kab. Sidenreng Rappang, WT. Sidenreng, Empagae	DINAS BINA MARGA, CIPTA KARYA, TATA RUANG, PERTANAHAN, DAN PERUMAHAN RAKYAT	Rekomendasi : Disetujui	2070	Rekomendasi : disetujui
						Koefisien : 1 Km		Koefisien : 1 Km
						Anggaran : 350000000		Anggaran : 350000000



NO.	PENGUSUL	PERMASALAHAN	USULAN	ALAMAT	SKPD TUJUAN	REKOMENDASI		
						MITRA BAPPEDA	SKPD	
1	2	3	4	5	6	7	8	
2071	MAHMUD RAPI	Akses Air Tidak Lancar	Pembangunan Drainase	Lingk. I Empagae, Kab. Sidenreng Rappang, WT. Sidenreng, Empagae	DINAS BINA MARGA, CIPTA KARYA, TATA RUANG, PERTANAHAN, DAN PERUMAHAN RAKYAT	Rekomendasi : Disetujui	2071	Rekomendasi : Disetujui
						Koefisien : 500 Meter		Koefisien : 500 Meter
						Anggaran : 350000000		Anggaran : 350000000
2072	NURLINAH	Jalanan Rusak	Pembangunan Jalan	Jl.Lantege Lingkungan Benteng, Kab. Sidenreng Rappang, Baranti, Benteng Utama	DINAS BINA MARGA, CIPTA KARYA, TATA RUANG, PERTANAHAN, DAN PERUMAHAN RAKYAT	Rekomendasi : Disetujui	2072	Rekomendasi : disetujui
						Koefisien : 1500 Meter		Koefisien : 1500 Meter
						Anggaran : 525000000		Anggaran : 525000000
2073	MAHMUD RAPI	Belum Ada bangunan TK	Pembangunan Gedung	Lingkungan I Empagae, Kab. Sidenreng Rappang, WT. Sidenreng, Empagae	DINAS PENDIDIKAN DAN KEBUDAYAAN	Rekomendasi : Pindah OPD Dinas Pendidikan dan Kebudayaan	2073	Rekomendasi : Usulan Disetujui
						Koefisien : 1 Unit		Koefisien : 1 Unit
						Anggaran : 200000000		Anggaran : 220000000
2074	SUDARNI	kurangnya skill perempuan yang ada di Desa	Pembinaan Manajemen Usaha Perempuan	Dusun I dan Dusun II, Kab. Sidenreng Rappang, WT. Sidenreng, Talawe	DINAS PEMBERDAYAAN MASYARAKAT, DESA, PEREMPUAN DAN PERLINDUNGAN ANAK	Rekomendasi : Disetujui	2074	Rekomendasi : disetujui
						Koefisien : 2 orang		Koefisien : 100 orang
						Anggaran : 15000000		Anggaran : 50000000
2075	NURLINAH	Jalanan Rusak sehingga Akses hasil Tani Tidak Maksimal	Pembangunan Jalan UsahaTani	Jl.Pesntren Tengah tembus Jalan Cempaka Lingkungan Benteng, Kab. Sidenreng Rappang, Baranti, Benteng Utama	DINAS TANAMAN PANGAN, HORTIKULTURA, PERKEBUNAN, DAN KETAHANAN PANGAN	Rekomendasi : Setuju untuk ditindaklanjuti	2075	Rekomendasi : Disetujui, dengan alasan melengkapi data teknis proposal, SID, dan RAB serta surat
						Koefisien : 1 meter		Koefisien : 1300 meter
						Anggaran : 200000000		Anggaran : 200000000
2076	MAHMUD RAPI	Akses Saluran Air Tidak Lancar	Pembangunan dan Pemeliharaan Dekker	Lingk. I dan II Empagae, Kab. Sidenreng Rappang, WT. Sidenreng, Empagae	DINAS BINA MARGA, CIPTA KARYA, TATA RUANG, PERTANAHAN, DAN PERUMAHAN RAKYAT	Rekomendasi : Disetujui	2076	Rekomendasi : disetujui
						Koefisien : 2 Unit		Koefisien : 2 Unit
						Anggaran : 100000000		Anggaran : 100000000
2077	RIKA RAHMADANI	Pagar Sekola Dasar Rusak dan Sering Hewan Masuk ke Sekolah	Pemeliharaan Rutin Sarana, Prasarana dan Utilitas Sekolah	Dusun II Kampung Baru SDN 7 Watsid, Kab. Sidenreng Rappang, WT. Sidenreng, Aka Akae	DINAS PENDIDIKAN DAN KEBUDAYAAN	Rekomendasi : setuju	2077	Rekomendasi : usulan disetujui
						Koefisien : 100 meter		Koefisien : 100 meter
						Anggaran : 100000000		Anggaran : 100000000
2078	MAHMUD RAPI	kurangnya Pengetahuan Masyarakat Tentang Kreatifitas Jahit Menjahit	Pelatihan Pengembangan Ekonomi Kreatif Bagi Masyarakat Desa/Kelurahan	Lingk. I dan II Empagae, Kab. Sidenreng Rappang, WT. Sidenreng, Empagae	DINAS KEPEMUDAAN, OLAHRAGA DAN KEPARIWISATAAN	Rekomendasi : setuju	2078	Rekomendasi : Disesuaikan dengan kemampuan APBD dan legal administratif
						Koefisien : 2 kelompok		Koefisien : 2 kelompok
						Anggaran : 100000000		Anggaran : 100000000
2079	Agrita Pratiwi	Akses jalan belum maksimal	Rabat Beton	Lingkungan I kanyuara, Kab. Sidenreng Rappang, WT. Sidenreng, Kanyuara	DINAS BINA MARGA, CIPTA KARYA, TATA RUANG, PERTANAHAN, DAN PERUMAHAN RAKYAT	Rekomendasi : Disetujui	2079	Rekomendasi : Disetujui
						Koefisien : 1500 Meter		Koefisien : 1500 Meter
						Anggaran : 2250000000		Anggaran : 2250000000

NO.	PENGUSUL	PERMASALAHAN	USULAN	ALAMAT	SKPD TUJUAN	REKOMENDASI	
						MITRA BAPPEDA	SKPD
1	2	3	4	5	6	7	8
2080	MAHMUD RAPI	kurangnya pemahaman masyarakat tentang budidaya ikan	Bantuan Pembangunan Dan Peningkatan Kolam Ikan	Lingk. I Empagae, Kab. Sidenreng Rappang, WT. Sidenreng, Empagae	DINAS PETERNAKAN DAN PERIKANAN	Rekomendasi : Setuju untuk ditindaklanjuti Koefisien : 1 unit Anggaran : 100000000	2080 Rekomendasi : Setuju untuk ditindaklanjuti Koefisien : 1 unit Anggaran : 100000000
2081	NURLINAH	Jalanan Rusak	Pembangunan Jalan	Jl.A.Lanca Lingkungan Benteng, Kab. Sidenreng Rappang, Baranti, Benteng Utama	DINAS BINA MARGA, CIPTA KARYA, TATA RUANG, PERTANAHAN, DAN PERUMAHAN RAKYAT	Rekomendasi : Disetujui Koefisien : 2 Km Anggaran : 700000000	2081 Rekomendasi : disetujui Koefisien : 2 Km Anggaran : 700000000
2082	NURLINAH	Jalanan Rusak	Pembangunan Jalan	Jl.Mesjid Nurul Hidayah Lingkungan Benteng, Kab. Sidenreng Rappang, Baranti, Benteng Utama	DINAS BINA MARGA, CIPTA KARYA, TATA RUANG, PERTANAHAN, DAN PERUMAHAN RAKYAT	Rekomendasi : Disetujui Koefisien : 2 Km Anggaran : 700000000	2082 Rekomendasi : disetujui Koefisien : 2 Km Anggaran : 700000000
2083	NURLINAH	Jalanan Rusak Di Dalam Pondok Pesantren Al Urwatul Wutsqa	Pembangunan Jalan	Kompleks Pesantren Lingkungan Benteng, Kab. Sidenreng Rappang, Baranti, Benteng Utama	DINAS BINA MARGA, CIPTA KARYA, TATA RUANG, PERTANAHAN, DAN PERUMAHAN RAKYAT	Rekomendasi : Disetujui Koefisien : 100 Meter Anggaran : 35000000	2083 Rekomendasi : disetujui Koefisien : 100 Meter Anggaran : 35000000
2084	NURLINAH	Jalanan Rusak Parah	Pembangunan Jalan	Jl.A.Balla Lingkungan Benteng, Kab. Sidenreng Rappang, Baranti, Benteng Utama	DINAS BINA MARGA, CIPTA KARYA, TATA RUANG, PERTANAHAN, DAN PERUMAHAN RAKYAT	Rekomendasi : Disetujui Koefisien : 1 Km Anggaran : 350000000	2084 Rekomendasi : disetujui Koefisien : 1 Km Anggaran : 350000000
2085	NURLINAH	Akses Jalan Sulit di Jangkau Jadi harus ada Perintisan Jalan	Pembangunan Jalan	Jl.Lingkungan Callaccu, Kab. Sidenreng Rappang, Baranti, Benteng Utama	DINAS BINA MARGA, CIPTA KARYA, TATA RUANG, PERTANAHAN, DAN PERUMAHAN RAKYAT	Rekomendasi : Disetujui Koefisien : 200 Meter Anggaran : 70000000	2085 Rekomendasi : disetujui Koefisien : 200 Meter Anggaran : 70000000
2086	Agrita Pratiwi	Tanah garusan terkikis akibat rembesan air	Pasangan Lining Saluran Muka	Lingkungan I kanyuara, Kab. Sidenreng Rappang, WT. Sidenreng, Kanyuara	DINAS PENGELOLAAN SUMBER DAYA AIR	Rekomendasi : Disetujui Koefisien : 1300 meter Anggaran : 1072500000	2086 Rekomendasi : Disetujui, Memenuhi Persyaratan Teknis Koefisien : 1300 meter Anggaran : 1072500000
2087	Agrita Pratiwi	Akses saluran air belum maksimal	Rehabilitasi Drainase	Lingkungan I kanyuara, Kab. Sidenreng Rappang, WT. Sidenreng, Kanyuara	DINAS BINA MARGA, CIPTA KARYA, TATA RUANG, PERTANAHAN, DAN PERUMAHAN RAKYAT	Rekomendasi : Disetujui Koefisien : 6 Km Anggaran : 1800000000	2087 Rekomendasi : Disetujui Koefisien : 6 Km Anggaran : 1800000000
2088	MAHMUD RAPI	Belum Ada Bangunan Pagar Puskesmas Empagae	Peningkatan/Pengembangan Sarana dan Prasarana Fasilitas Pelayanan Kesehatan tingkat Puskesmas dan	Lingk. I Empagae, Kab. Sidenreng Rappang, WT. Sidenreng, Empagae	DINAS KESEHATAN, PENGENDALIAN PENDUDUK DAN KELUARGA BERENCANA	Rekomendasi : disetujui Koefisien : 50 m Anggaran : 100000000	2088 Rekomendasi : Di setuju untuk di tindak lanjuti Koefisien : 50 m Anggaran : 50000000

NO.	PENGUSUL	PERMASALAHAN	USULAN	ALAMAT	SKPD TUJUAN	REKOMENDASI		
						MITRA BAPPEDA	SKPD	
1	2	3	4	5	6	7	8	
2089	Agrita Pratiwi	Akses saluran air belum maksimal	Pembangunan dan Pemeliharaan Gorong-Gorong	Lingkungan I kanyuara, Kab. Sidenreng Rappang, WT. Sidenreng, Kanyuara	DINAS BINA MARGA, CIPTA KARYA, TATA RUANG, PERTANAHAN, DAN PERUMAHAN RAKYAT	Rekomendasi : Disetujui	2089	Rekomendasi : disetujui
						Koefisien : 10 Unit		Koefisien : 10 Unit
						Anggaran : 500000000		Anggaran : 500000000
2090	Agrita Pratiwi	Sampah berserakan	Bak Kontainer Sampah	Lingkungan I kanyuara, Kab. Sidenreng Rappang, WT. Sidenreng, Kanyuara	DINAS LINGKUNGAN HIDUP	Rekomendasi : -	2090	Rekomendasi : setuju dan dapat ditindaklanjuti karena dapat memudahkan penjemputan sampah
						Koefisien : 1 Unit		Koefisien : 1 Unit
						Anggaran : 40000000		Anggaran : 50000000
2091	Agrita Pratiwi	Akses jembatan hewan belum maksimal	Rehabilitasi Jembatan	Lingkungan I kanyuara, Kab. Sidenreng Rappang, WT. Sidenreng, Kanyuara	DINAS BINA MARGA, CIPTA KARYA, TATA RUANG, PERTANAHAN, DAN PERUMAHAN RAKYAT	Rekomendasi : Disetujui	2091	Rekomendasi : disetujui
						Koefisien : 1 Unit		Koefisien : 1 Unit
						Anggaran : 25000000		Anggaran : 25000000
2092	FADILAH	Jalan Tani Rusak dan Belum Ada Talud	Pembangunan Jalan UsahaTani	Jl P Jamadia Dusun Abbokongang, Kab. Sidenreng Rappang, Kulo, Abbokongeng	DINAS TANAMAN PANGAN, HORTIKULTURA, PERKEBUNAN, DAN KETAHANAN PANGAN	Rekomendasi : Setuju untuk ditindaklanjuti	2092	Rekomendasi : Disetujui, dengan alasan melengkapi data teknis, proposal, SID, dan RAB serta surat
						Koefisien : 1 meter		Koefisien : 1300 meter
						Anggaran : 200000000		Anggaran : 200000000
2093	FADILAH	Jalan Tani Rusak dan Sebagian Belum di Talud	Pembangunan Jalan UsahaTani	Jl Tani Poccina Dusun Abbokongang, Kab. Sidenreng Rappang, Kulo, Abbokongeng	DINAS TANAMAN PANGAN, HORTIKULTURA, PERKEBUNAN, DAN KETAHANAN PANGAN	Rekomendasi : Setuju untuk ditindaklanjuti	2093	Rekomendasi : Disetujui, dengan alasan melengkapi data teknis, proposal, SID, dan RAB serta surat
						Koefisien : 1 meter		Koefisien : 1300 meter
						Anggaran : 200000000		Anggaran : 200000000
2094	FADILAH	Jl Tani Rusak dan Sebagian Belum di Talud	Pembangunan Jalan UsahaTani	Jl Padang Lampe, Kab. Sidenreng Rappang, Kulo, Abbokongeng	DINAS TANAMAN PANGAN, HORTIKULTURA, PERKEBUNAN, DAN KETAHANAN PANGAN	Rekomendasi : Setuju untuk ditindaklanjuti	2094	Rekomendasi : Disetujui, dengan alasan melengkapi data teknis, proposal, SID, dan RAB serta surat
						Koefisien : 1 meter		Koefisien : 1300 meter
						Anggaran : 200000000		Anggaran : 200000000
2095	FADILAH	Jalan Tani Rusak dan Belum Ada Talud	Pembangunan Jalan UsahaTani	Jl. P Rahe Dusun Jampu, Kab. Sidenreng Rappang, Kulo, Abbokongeng	DINAS TANAMAN PANGAN, HORTIKULTURA, PERKEBUNAN, DAN KETAHANAN PANGAN	Rekomendasi : Setuju untuk ditindaklanjuti	2095	Rekomendasi : Disetujui, dengan alasan melengkapi data teknis, proposal, SID, dan RAB serta surat
						Koefisien : 1 meter		Koefisien : 1300 meter
						Anggaran : 200000000		Anggaran : 200000000
2096	FADILAH	Jalan Rusak dan Belum Ada Talud	Pembangunan Jalan UsahaTani	Jl. Lapangan Dusun Jampu, Kab. Sidenreng Rappang, Kulo, Abbokongeng	DINAS TANAMAN PANGAN, HORTIKULTURA, PERKEBUNAN, DAN KETAHANAN PANGAN	Rekomendasi : Setuju untuk ditindaklanjuti	2096	Rekomendasi : Disetujui, dengan alasan melengkapi data teknis, proposal, SID, dan RAB serta surat
						Koefisien : 1 meter		Koefisien : 1300 meter
						Anggaran : 200000000		Anggaran : 200000000
2097	FADILAH	Jalan Tani Rusak dan Belum ada Talud	Pembangunan Jalan UsahaTani	Jl. Tani Rijang Ledeng, Kab. Sidenreng Rappang, Kulo, Abbokongeng	DINAS TANAMAN PANGAN, HORTIKULTURA, PERKEBUNAN, DAN KETAHANAN PANGAN	Rekomendasi : Setuju untuk ditindaklanjuti	2097	Rekomendasi : Disetujui, dengan alasan melengkapi data teknis, proposal, SID, dan RAB serta surat
						Koefisien : 1 meter		Koefisien : 1300 meter
						Anggaran : 200000000		Anggaran : 200000000

NO.	PENGUSUL	PERMASALAHAN	USULAN	ALAMAT	SKPD TUJUAN	REKOMENDASI	
						MITRA BAPPEDA	SKPD
1	2	3	4	5	6	7	8
2098	FADILAH	Jl Tani Rusak dan Belum Ada Talud	Pembangunan Jalan UsahaTani	Jl Tani Bolalele Dusun Jampu, Kab. Sidenreng Rappang, Kulo, Abbokongeng	DINAS TANAMAN PANGAN, HORTIKULTURA, PERKEBUNAN, DAN KETAHANAN PANGAN	Rekomendasi : Setuju untuk ditindaklanjuti Koefisien : 1 meter Anggaran : 200000000	2098 Rekomendasi : Ditetujui, dengan alasan melengkapi data teknis proposal, SID, dan RAB serta surat Koefisien : 1300 meter Anggaran : 200000000
2099	Agrita Pratiwi	Akses jalan tani tidak memadai	Rehabilitasi Jalan UsahaTani	Lingkungan I kanyuara, Kab. Sidenreng Rappang, WT. Sidenreng, Kanyuara	DINAS TANAMAN PANGAN, HORTIKULTURA, PERKEBUNAN, DAN KETAHANAN PANGAN	Rekomendasi : Setuju untuk ditindaklanjuti Koefisien : 1 meter Anggaran : 200000000	2099 Rekomendasi : Ditetujui, dengan alasan melengkapi data teknis proposal, SID, dan RAB serta surat Koefisien : 1300 meter Anggaran : 200000000
2100	NAMRE.W	Kondisi jalan lingkungan tidak memungkinkan	Rabat Beton	Lingkungan I Sidenreng, Kab. Sidenreng Rappang, WT. Sidenreng, Watang Sidenreng	DINAS BINA MARGA, CIPTA KARYA, TATA RUANG, PERTANAHAN, DAN PERUMAHAN RAKYAT	Rekomendasi : Ditetujui Koefisien : 2 Km Anggaran : 3000000000	2100 Rekomendasi : Ditetujui Koefisien : 2 Km Anggaran : 3000000000
2101	NAMRE.W	Kondisi jalan lingkungan tidak memungkinkan	Rabat Beton	Lingkungan II Waladeceng, Kab. Sidenreng Rappang, WT. Sidenreng, Watang Sidenreng	DINAS BINA MARGA, CIPTA KARYA, TATA RUANG, PERTANAHAN, DAN PERUMAHAN RAKYAT	Rekomendasi : Ditetujui Koefisien : 1 Km Anggaran : 1500000000	2101 Rekomendasi : Ditetujui Koefisien : 1 Km Anggaran : 1500000000
2102	NAMRE.W	Tidak ada lampu jalan	Pengadaan Lampu Jalan	Kelurahan Sidenreng, Kab. Sidenreng Rappang, WT. Sidenreng, Watang Sidenreng	DINAS BINA MARGA, CIPTA KARYA, TATA RUANG, PERTANAHAN, DAN PERUMAHAN RAKYAT	Rekomendasi : Ditetujui Koefisien : 20 Tiang Anggaran : 200000000	2102 Rekomendasi : Ditetujui Koefisien : 20 Tiang Anggaran : 300000000
2103	NAMRE.W	Tidak ada pagar kantor sebelah barat	Pemanfaatan Lahan Pekarangan	Lingkungan I Sidenreng, Kab. Sidenreng Rappang, WT. Sidenreng, Watang Sidenreng	DINAS TANAMAN PANGAN, HORTIKULTURA, PERKEBUNAN, DAN KETAHANAN PANGAN	Rekomendasi : Ditetujui untuk ditindaklanjuti Koefisien : 1 kwt Anggaran : 30000000	2103 Rekomendasi : Setuju, karena merupakan program prioritas Bupati (ada di RPJMD) Koefisien : 1 kwt Anggaran : 30000000
2104	NAMRE.W	kurangnya fasilitas sarana dan prasarana belajar mengajar TPA Nurul Huda	Pengadaan Perlengkapan Sekolah	Lingkungan I Sidenreng, Kab. Sidenreng Rappang, WT. Sidenreng, Watang Sidenreng	DINAS PENDIDIKAN DAN KEBUDAYAAN	Rekomendasi : setuju Koefisien : 1 paket Anggaran : 50000000	2104 Rekomendasi : Usulan Ditetujui Koefisien : 1 paket Anggaran : 30000000
2105	NAMRE.W	kurangnya fasilitas sarana dan prasarana belajar mengajar TPA Quba	Pengadaan Perlengkapan Sekolah	Lingkungan II Waladeceng, Kab. Sidenreng Rappang, WT. Sidenreng, Watang Sidenreng	DINAS PENDIDIKAN DAN KEBUDAYAAN	Rekomendasi : setuju Koefisien : 1 paket Anggaran : 50000000	2105 Rekomendasi : Usulan Ditetujui Koefisien : 1 paket Anggaran : 20000000
2106	NAMRE.W	kurangnya fasilitas sarana dan prasarana belajar mengajar TPA Al-Ansar	Pengadaan Perlengkapan Sekolah	Lingkungan II Bacu-bacue, Kab. Sidenreng Rappang, WT. Sidenreng, Watang Sidenreng	DINAS PENDIDIKAN DAN KEBUDAYAAN	Rekomendasi : setuju Koefisien : 1 paket Anggaran : 50000000	2106 Rekomendasi : Usulan Ditetujui Koefisien : 1 paket Anggaran : 20000000

NO.	PENGUSUL	PERMASALAHAN	USULAN	ALAMAT	SKPD TUJUAN	REKOMENDASI		
						MITRA BAPPEDA	SKPD	
1	2	3	4	5	6	7	8	
2107	JUMIATI H	Pembangunan Ruang Kepala Sekolah dan Guru SDN NO 1 Belawae ( 1 Unit )	Pembangunan Ruang Guru/Kepala Sekolah/TU/UKS	Buntu Buangin, Kab. Sidenreng Rappang, Pitu Raise, Buntu Buangin	DINAS PENDIDIKAN DAN KEBUDAYAAN	Rekomendasi : setuju	2107	Rekomendasi : Usulan Disetujui
						Koefisien : 1 unit		Koefisien : 1 unit
						Anggaran : 150000000		Anggaran : 220000000
2108	JUMIATI H	Rehap Berat Rumah Dinas Kepala Sekolah Dan Guru SDN No 1 Belawae ( 3 Unit)	Rehabilitasi Sedang/Berat Rumah Dinas Kepala Sekolah/Guru/Penjaga Sekolah	Buntu Buangin, Kab. Sidenreng Rappang, Pitu Raise, Buntu Buangin	DINAS PENDIDIKAN DAN KEBUDAYAAN	Rekomendasi : setuju	2108	Rekomendasi : Usulan Disetujui
						Koefisien : 3 unit		Koefisien : 1 unit
						Anggaran : 300000000		Anggaran : 135000000
2109	JUMIATI H	Rehap Ruang Kelas SDN NO 1 Belawae ( 1 unit)	Rehabilitasi Sedang/Berat Ruang Kelas	Buntu Buangin, Kab. Sidenreng Rappang, Pitu Raise, Buntu Buangin	DINAS PENDIDIKAN DAN KEBUDAYAAN	Rekomendasi : setuju	2109	Rekomendasi : Usulan Disetujui
						Koefisien : 1 unit		Koefisien : 3 unit
						Anggaran : 100000000		Anggaran : 405000000
2110	RIKA RAHMADANI	Banyaknya Masyarakat Yang Membuang Sampah Sembarangan Di Pinggir Jalan	Bak Kontainer Sampah	Dusun I Aka-Akae & Dusun II Kampung Baru, Kab. Sidenreng Rappang, WT. Sidenreng, Aka Akae	DINAS LINGKUNGAN HIDUP	Rekomendasi : -	2110	Rekomendasi : Setuju dan dapat ditindak lanjuti karena dapat memudahkan penjemputan sampah
						Koefisien : 1 Unit		Koefisien : 1 Unit
						Anggaran : 40000000		Anggaran : 50000000
2111	JUMIATI H	Pemasangan Paving Blok Halaman Sekolah SDN No 1 Belawae ( Ls)	Pembangunan Paving Block Halaman Sekolah	Buntu Buangin, Kab. Sidenreng Rappang, Pitu Raise, Buntu Buangin	DINAS PENDIDIKAN DAN KEBUDAYAAN	Rekomendasi : setuju	2111	Rekomendasi : Usulan Disetujui
						Koefisien : 500 meter		Koefisien : 500 meter
						Anggaran : 75000000		Anggaran : 75000000
2112	SUHARDI	Rabat Beton Jalan Baso Adidu (500)	Rabat Beton	Dusun I Belawae, Kab. Sidenreng Rappang, Pitu Raise, Belawae	DINAS BINA MARGA, CIPTA KARYA, TATA RUANG, PERTANAHAN, DAN PERUMAHAN RAKYAT	Rekomendasi : Disetujui	2112	Rekomendasi : Disetujui
						Koefisien : 500 Meter		Koefisien : 500 Meter
						Anggaran : 750000000		Anggaran : 750000000
2113	JUMIATI H	Pengadaan Mobilier SDN NO1 Belawae (100 Psg)	Pengadaan Perlengkapan Sekolah	Buntu Buangin, Kab. Sidenreng Rappang, Pitu Raise, Buntu Buangin	DINAS PENDIDIKAN DAN KEBUDAYAAN	Rekomendasi : setuju	2113	Rekomendasi : Usulan Disetujui
						Koefisien : 1 paket		Koefisien : 1 paket
						Anggaran : 50000000		Anggaran : 50000000
2114	SUHARDI	Rabat Beton Jalan Pekuburan (500 M)	Rabat Beton	Jln. Perkuburan Dusun I Belawae, Kab. Sidenreng Rappang, Pitu Raise, Belawae	DINAS BINA MARGA, CIPTA KARYA, TATA RUANG, PERTANAHAN, DAN PERUMAHAN RAKYAT	Rekomendasi : Disetujui	2114	Rekomendasi : Disetujui
						Koefisien : 500 Meter		Koefisien : 500 Meter
						Anggaran : 750000000		Anggaran : 750000000
2115	JUMIATI H	Rabat Beton Jalan Baso Salengke (1 Km)	Rabat Beton	Dusun I Jambu-Jambu, Kab. Sidenreng Rappang, Pitu Raise, Buntu Buangin	DINAS BINA MARGA, CIPTA KARYA, TATA RUANG, PERTANAHAN, DAN PERUMAHAN RAKYAT	Rekomendasi : Disetujui	2115	Rekomendasi : Disetujui
						Koefisien : 1 Km		Koefisien : 1 Km
						Anggaran : 1500000000		Anggaran : 1500000000



NO.	PENGUSUL	PERMASALAHAN	USULAN	ALAMAT	SKPD TUJUAN	REKOMENDASI		
						MITRA BAPPEDA	SKPD	
1	2	3	4	5	6	7	8	
2116	SUHARDI	Rabat Beton Jalan Bulu Pude (2000 M)	Rabat Beton	Jln. Bulu pude Dusun I Belawae, Kab. Sidenreng Rappang, Pitu Raise, Belawae	DINAS BINA MARGA, CIPTA KARYA, TATA RUANG, PERTANAHAN, DAN PERUMAHAN RAKYAT	Rekomendasi : Disetujui	2116	Rekomendasi : Disetujui
						Koefisien : 2 Km		Koefisien : 2 Km
						Anggaran : 3000000000		Anggaran : 3000000000
2117	JUMIATI H	Rabat Beton Jalan Wisata Bukit Sulapa Angin Punjabu (1 Km)	Rabat Beton	Buntu Buangin, Kab. Sidenreng Rappang, Pitu Raise, Buntu Buangin	DINAS BINA MARGA, CIPTA KARYA, TATA RUANG, PERTANAHAN, DAN PERUMAHAN RAKYAT	Rekomendasi : Disetujui	2117	Rekomendasi : Disetujui
						Koefisien : 1 Km		Koefisien : 1 Km
						Anggaran : 1500000000		Anggaran : 1500000000
2118	JUMIATI H	RPeningkatan Jalan Rabat Dua Jalur (3 Km)	Peningkatan Jalan	Dusun II Cambongi, Kab. Sidenreng Rappang, Pitu Raise, Buntu Buangin	DINAS BINA MARGA, CIPTA KARYA, TATA RUANG, PERTANAHAN, DAN PERUMAHAN RAKYAT	Rekomendasi : Disetujui	2118	Rekomendasi : disetujui
						Koefisien : 3 Km		Koefisien : 3 Km
						Anggaran : 1050000000		Anggaran : 1050000000
2119	JUMIATI H	Peningkatan Jalan Rabat Dua Jalur ( 3 Km)	Peningkatan Jalan	Dusun III Awo-Awo, Kab. Sidenreng Rappang, Pitu Raise, Buntu Buangin	DINAS BINA MARGA, CIPTA KARYA, TATA RUANG, PERTANAHAN, DAN PERUMAHAN RAKYAT	Rekomendasi : Disetujui	2119	Rekomendasi : disetujui
						Koefisien : 3 Km		Koefisien : 3 Km
						Anggaran : 1050000000		Anggaran : 1050000000
2120	JUMIATI H	Pembangunan SPAM Air Bersih ( 3 Unit)	Pembangunan SPAM	Buntu Buangin, Kab. Sidenreng Rappang, Pitu Raise, Buntu Buangin	DINAS BINA MARGA, CIPTA KARYA, TATA RUANG, PERTANAHAN, DAN PERUMAHAN RAKYAT	Rekomendasi : Disetujui	2120	Rekomendasi : Disetujui
						Koefisien : 3 Unit		Koefisien : 3 Unit
						Anggaran : 750000000		Anggaran : 750000000
2121	JUMIATI H	Pengadaan Lampu Jalan Tenaga Surya (50 Unit)	Pengadaan Lampu Jalan	Buntu Buangin, Kab. Sidenreng Rappang, Pitu Raise, Buntu Buangin	DINAS BINA MARGA, CIPTA KARYA, TATA RUANG, PERTANAHAN, DAN PERUMAHAN RAKYAT	Rekomendasi : Disetujui	2121	Rekomendasi : Disetujui
						Koefisien : 50 Tiang		Koefisien : 50 Tiang
						Anggaran : 500000000		Anggaran : 750000000
2122	JUMIATI H	Pembangunan Embung (10x10m)	Pembangunan Embung	Dusun I Jambu-Jambu, Kab. Sidenreng Rappang, Pitu Raise, Buntu Buangin	DINAS TANAMAN PANGAN, HORTIKULTURA, PERKEBUNAN, DAN KETAHANAN PANGAN	Rekomendasi : Pindah OPD Tujuan ke Dinas Tanaman Pangan, Hortikultura.	2122	Rekomendasi : Disetujui, dengan alasan melengkapi data teknis proposal, SID, dan RAB serta surat
						Koefisien : 1 Unit		Koefisien : 1 Unit
						Anggaran : 120000000		Anggaran : 120000000
2123	NURLINAH	Masih Kurang Alat Pertukangan Yang Bisa Di Beli Bagi Masyarakat Yang Kurang Mampu	Pengadaan Alat Pertukangan Batu	Lingkungan Callaccu Dan Benteng, Kab. Sidenreng Rappang, Baranti, Benteng Utama	DINAS PERDAGANGAN DAN PERINDUSTRIAN	Rekomendasi : Setuju untuk ditindaklanjuti	2123	Rekomendasi : Disetujui dengan syarat Proposal dan Akta Pendirian Kelompok
						Koefisien : 1 Kelompok		Koefisien : 1 Kelompok
						Anggaran : 35000000		Anggaran : 35000000
2124	NURLINAH	Gedung Masyarakat dan Olahraga Sudah Rusak	Pembangunan Sarana Dan Prasarana Olahraga	Lingkungan Callaccu, Kab. Sidenreng Rappang, Baranti, Benteng Utama	DINAS KEPEMUDAAN, OLAHRAGA DAN KEPARIWISATAAN	Rekomendasi : setuju	2124	Rekomendasi : Disesuaikan dengan kemampuan APBD dan legal administratif
						Koefisien : 1 Ls		Koefisien : 1 Ls
						Anggaran : 100000000		Anggaran : 100000000

NO.	PENGUSUL	PERMASALAHAN	USULAN	ALAMAT	SKPD TUJUAN	REKOMENDASI	
						MITRA BAPPEDA	SKPD
1	2	3	4	5	6	7	8
2125	MULIATI MALIK, S.AP	Masyarakat Masih Kurang Awam Tentang Tata Rias	Pelatihan Keterampilan Bagi Pencari Kerja	PKK Kelurahan Baranti, Kab. Sidenreng Rappang, Baranti, Baranti	DINAS KOPERASI, UKM, TENAGA KERJA DAN TRANSMIGRASI	Rekomendasi : Setuju untuk ditindaklanjuti Koefisien : 2 kelompok Anggaran : 30000000	2125 Rekomendasi : Dilengkapi proposal Koefisien : 2 kelompok Anggaran : 40000000
2126	NURLINAH	Poskesdes Yang Ada Sudah Butuh Rehab	Peningkatan/Pengembangan Sarana dan Prasarana Fasilitas Pelayanan Kesehatan tingkat Puskesmas dan	Jl.Lakaso Lingkungan Benteng, Kab. Sidenreng Rappang, Baranti, Benteng Utama	DINAS KESEHATAN, PENGENDALIAN PENDUDUK DAN KELUARGA BERENCANA	Rekomendasi : disetujui Koefisien : 1 unit Anggaran : 200000000	2126 Rekomendasi : Di setuju untuk di tindak lanjuti Koefisien : 1 unit Anggaran : 200000000
2127	JUMIATI H	Rahabilitasi Rumah (40 Unit)	Rehab Rumah / Bedah Rumah	Buntu Buangin, Kab. Sidenreng Rappang, Pitu Raise, Buntu Buangin	DINAS BINA MARGA, CIPTA KARYA, TATA RUANG, PERTANAHAN, DAN PERUMAHAN RAKYAT	Rekomendasi : Disetujui Koefisien : 40 unit Anggaran : 800000000	2127 Rekomendasi : disetujui Koefisien : 40 unit Anggaran : 800000000
2128	MULIATI MALIK, S.AP	Mengembangkan Usaha Masyarakat	Bantuan Bibit Ikan (Ikan Nila)	Lingkungan II Baranti, Kab. Sidenreng Rappang, Baranti, Baranti	DINAS PETERNAKAN DAN PERIKANAN	Rekomendasi : Setuju untuk ditindaklanjuti Koefisien : 20000 ekor Anggaran : 10000000	2128 Rekomendasi : Setuju untuk ditindaklanjuti Koefisien : 20000 ekor Anggaran : 10000000
2129	MULIATI MALIK, S.AP	Mengembangkan Usaha Masyarakat	Bantuan Bibit Ikan (Ikan Nila)	Lingkungan III Baranti, Kab. Sidenreng Rappang, Baranti, Baranti	DINAS PETERNAKAN DAN PERIKANAN	Rekomendasi : Setuju untuk ditindaklanjuti Koefisien : 20000 ekor Anggaran : 10000000	2129 Rekomendasi : Setuju untuk ditindaklanjuti Koefisien : 20000 ekor Anggaran : 10000000
2130	NURLINAH	Kurangnya Alat Permainan Tk Aisyiyah Callaccu	Pembangunan Sarana, Prasarana dan Utilitas Sekolah	Tk Aisyiah Callaccu Lingkungan Callaccu, Kab. Sidenreng Rappang, Baranti, Benteng Utama	DINAS PENDIDIKAN DAN KEBUDAYAAN	Rekomendasi : setuju Koefisien : 1 unit Anggaran : 20000000	2130 Rekomendasi : Usulan disetujui Koefisien : 1 unit Anggaran : 20000000
2131	NURLINAH	Kantor Kelurahan Masih Menumpang	Pengadaan Tanah	Lingkungan Benteng, Kab. Sidenreng Rappang, Baranti, Benteng Utama	DINAS BINA MARGA, CIPTA KARYA, TATA RUANG, PERTANAHAN, DAN PERUMAHAN RAKYAT	Rekomendasi : Disetujui Koefisien : 500 M2 Anggaran : 250000000	2131 Rekomendasi : disetujui Koefisien : 500 M2 Anggaran : 250000000
2132	NURLINAH	Sarana dan Prasarana Lapangan Olahraga Belum Ada	Pembangunan Sarana Dan Prasarana Olahraga	Jl.A.Mappangile Lingkungan Benteng, Kab. Sidenreng Rappang, Baranti, Benteng Utama	DINAS KEPEMUDAAN, OLAHRAGA DAN KEPARIWISATAAN	Rekomendasi : setuju Koefisien : 1 Ls Anggaran : 75000000	2132 Rekomendasi : Disesuaikan dengan kemampuan APBD dan legal administratif Koefisien : 1 Ls Anggaran : 75000000
2133	JUMIATI H	Pengadaan Sarana Prasarana Poskesdes (Is) Taman Toga Poskesdes (Is)	Peningkatan/Pengembangan Sarana dan Prasarana Fasilitas Pelayanan Kesehatan tingkat Puskesmas dan	Buntu Buangin, Kab. Sidenreng Rappang, Pitu Raise, Buntu Buangin	DINAS KESEHATAN, PENGENDALIAN PENDUDUK DAN KELUARGA BERENCANA	Rekomendasi : disetujui Koefisien : 1 paket Anggaran : 500000000	2133 Rekomendasi : Di setuju untuk di tindak lanjuti Koefisien : 1 paket Anggaran : 50000000

NO.	PENGUSUL	PERMASALAHAN	USULAN	ALAMAT	SKPD TUJUAN	REKOMENDASI		
						MITRA BAPPEDA	SKPD	
1	2	3	4	5	6	7	8	
2134	ANDI TENRIWARU, S. Sos	Jalan Berbatu	Rabat Beton	JL. Pelita Lingkungan Panreng Rijang, Kab. Sidenreng Rappang, Baranti, Mamminasae	DINAS BINA MARGA, CIPTA KARYA, TATA RUANG, PERTANAHAN, DAN PERUMAHAN RAKYAT	Rekomendasi : Disetujui	2134	Rekomendasi : Disetujui
						Koefisien : 1500 Meter		Koefisien : 1500 Meter
						Anggaran : 2250000000		Anggaran : 2250000000
2135	NURLINAH	Kuburan Yang Ada Sekarang Hampir Penuh	Pengadaan Tanah	Lingkungan Callaccu, Kab. Sidenreng Rappang, Baranti, Benteng Utama	DINAS BINA MARGA, CIPTA KARYA, TATA RUANG, PERTANAHAN, DAN PERUMAHAN RAKYAT	Rekomendasi : Disetujui	2135	Rekomendasi : disetujui
						Koefisien : 1 Ha		Koefisien : 1 Ha
						Anggaran : 500000000		Anggaran : 500000000
2136	ANDI TENRIWARU, S. Sos	Jalan Berbatu	Rabat Beton	JL. Andi Nohong Lingkungan Panreng Rijang, Kab. Sidenreng Rappang, Baranti, Mamminasae	DINAS BINA MARGA, CIPTA KARYA, TATA RUANG, PERTANAHAN, DAN PERUMAHAN RAKYAT	Rekomendasi : Disetujui	2136	Rekomendasi : Disetujui
						Koefisien : 2500 Meter		Koefisien : 2500 Meter
						Anggaran : 6250000000		Anggaran : 6250000000
2137	ANDI TENRIWARU, S. Sos	Jalan Berbatu	Rabat Beton	JL. Nusa Lingkungan Panreng Rijang, Kab. Sidenreng Rappang, Baranti, Mamminasae	DINAS BINA MARGA, CIPTA KARYA, TATA RUANG, PERTANAHAN, DAN PERUMAHAN RAKYAT	Rekomendasi : Disetujui	2137	Rekomendasi : Disetujui
						Koefisien : 1 Km		Koefisien : 1 Km
						Anggaran : 1500000000		Anggaran : 1500000000
2138	ANDI TENRIWARU, S. Sos	Jalan Berbatu	Rabat Beton	JL. Kanroka Lingkungan Panreng Lautang, Kab. Sidenreng Rappang, Baranti, Mamminasae	DINAS BINA MARGA, CIPTA KARYA, TATA RUANG, PERTANAHAN, DAN PERUMAHAN RAKYAT	Rekomendasi : Disetujui	2138	Rekomendasi : Disetujui
						Koefisien : 700 Meter		Koefisien : 700 Meter
						Anggaran : 1050000000		Anggaran : 1050000000
2139	ANDI TENRIWARU, S. Sos	Jalan Berbatu	Rabat Beton	JL. Sawah Lingkungan Panreng Rijang, Kab. Sidenreng Rappang, Baranti, Mamminasae	DINAS BINA MARGA, CIPTA KARYA, TATA RUANG, PERTANAHAN, DAN PERUMAHAN RAKYAT	Rekomendasi : Disetujui	2139	Rekomendasi : Disetujui
						Koefisien : 1500 Meter		Koefisien : 1500 Meter
						Anggaran : 2250000000		Anggaran : 2250000000
2140	ANDI TENRIWARU, S. Sos	banyaknya siswa berkeliaran pada jam pelajaran	Pembangunan Sarana, Prasarana dan Utilitas Sekolah	SDN 4 Benteng (Selatan) Lingkungan Panreng Rijang, Kab. Sidenreng Rappang, Baranti, Mamminasae	DINAS PENDIDIKAN DAN KEBUDAYAAN	Rekomendasi : setuju	2140	Rekomendasi : Usulan Disetujui
						Koefisien : 1500 meter		Koefisien : 100 meter
						Anggaran : 125000000		Anggaran : 100000000
2141	JUMIATI H	Pengembangan Destinasi Pariwisata Bukit Sulapa Angin Pujabu (Is)	Pengembangan Destinasi Pariwisata	Buntu Buangin, Kab. Sidenreng Rappang, Pitu Raise, Buntu Buangin	DINAS KEPEMUDAAN, OLAHRAGA DAN KEPARIWISATAAN	Rekomendasi : setuju	2141	Rekomendasi : Disesuaikan dengan kemampuan APBD dan legal administratif
						Koefisien : 3 desa		Koefisien : 3 desa
						Anggaran : 1500000000		Anggaran : 1500000000
2142	ANDI TENRIWARU, S. Sos	banyaknya siswa berkeliaran pada jam pelajaran	Pembangunan Sarana, Prasarana dan Utilitas Sekolah	SDN 5 Benteng Lingkungan Panreng Rijang, Kab. Sidenreng Rappang, Baranti, Mamminasae	DINAS PENDIDIKAN DAN KEBUDAYAAN	Rekomendasi : setuju	2142	Rekomendasi : Usulan disetujui
						Koefisien : 250 meter		Koefisien : 250 meter
						Anggaran : 250000000		Anggaran : 250000000

NO.	PENGUSUL	PERMASALAHAN	USULAN	ALAMAT	SKPD TUJUAN	REKOMENDASI		
						MITRA BAPPEDA	SKPD	
1	2	3	4	5	6	7	8	
2143	SUHARDI	Penimbunan halaman Sekolah SD No 2 Belawae (1 Unit)	Rehabilitasi Sedang/Berat Sarana, Prasarana dan Utilitas Sekolah	Dusun I Belawae, Kab. Sidenreng Rappang, Pitu Raise, Belawae	DINAS PENDIDIKAN DAN KEBUDAYAAN	Rekomendasi : setuju	2143	Rekomendasi : Usulan Disetujui
						Koefisien : 1 Rek		Koefisien : 100 Rek
						Anggaran : 20000000		Anggaran : 35000000
2144	JUMIATI H	Pembangunan Sarana Pendukung Wisata Bukit Sulapa Angin Punjabu (Is)	Bantuan Sarana Pendukung Wisata	Buntu Buangin, Kab. Sidenreng Rappang, Pitu Raise, Buntu Buangin	DINAS KEPEMUDAAN, OLAHRAGA DAN KEPARIWISATAAN	Rekomendasi : setuju	2144	Rekomendasi : Disesuaikan dengan kemampuan APBD dan legal administratif
						Koefisien : 1 paket		Koefisien : 1 paket
						Anggaran : 150000000		Anggaran : 150000000
2145	ANDI TENRIWARU, S. Sos	banyaknya siswa berkeliaran pada jam pelajaran	Pembangunan Sarana, Prasarana dan Utilitas Sekolah	SDN 2 Benteng(Utara & Selatan) Lingkungan Panreng Lautang, Kab. Sidenreng Rappang, Baranti, Mamminasae	DINAS PENDIDIKAN DAN KEBUDAYAAN	Rekomendasi : setuju	2145	Rekomendasi : Usulan disetujui
						Koefisien : 1500 meter		Koefisien : 400 meter
						Anggaran : 1500000000		Anggaran : 400000000
2146	ANDI TENRIWARU, S. Sos	banyaknya siswa berkeliaran pada jam pelajaran	Pembangunan Sarana, Prasarana dan Utilitas Sekolah	SMP 2 Baranti Lingkungan Panreng Lautang, Kab. Sidenreng Rappang, Baranti, Mamminasae	DINAS PENDIDIKAN DAN KEBUDAYAAN	Rekomendasi : setuju	2146	Rekomendasi : usulan disetujui
						Koefisien : 400 meter		Koefisien : 400 meter
						Anggaran : 400000000		Anggaran : 400000000
2147	ANDI TENRIWARU, S. Sos	Kendaraan tidak aman bagi yg menunaikan shalat	Pemberian Bantuan Perbaikan Sarana Fasilitas Keagamaan	Mesjid Ashabul Jannah Lingkungan Panreng Rijang, Kab. Sidenreng Rappang, Baranti, Mamminasae	SEKRETARIAT DAERAH	Rekomendasi : disetujui	2147	Rekomendasi : disetujui
						Koefisien : 1 paket		Koefisien : 1 paket
						Anggaran : 50000000		Anggaran : 50000000
2148	ANDI TENRIWARU, S. Sos	fasilitas sekolah sebagian sudah rusak	Pengadaan Fasilitas Ruang Belajar Kelas	SDN 5 Benteng Lingkungan Panreng Rijang, Kab. Sidenreng Rappang, Baranti, Mamminasae	DINAS PENDIDIKAN DAN KEBUDAYAAN	Rekomendasi : setuju	2148	Rekomendasi : Usulan disetujui
						Koefisien : 50 Paket		Koefisien : 1 Paket
						Anggaran : 50000000		Anggaran : 50000000
2149	ANDI TENRIWARU, S. Sos	tidak adanya tempat beribadah pelajar	Pembangunan Sarana, Prasarana dan Utilitas Sekolah	SMP 2 Baranti Lingkungan Panreng Lautang, Kab. Sidenreng Rappang, Baranti, Mamminasae	DINAS PENDIDIKAN DAN KEBUDAYAAN	Rekomendasi : setuju	2149	Rekomendasi : Usulan disetujui
						Koefisien : 1 unit		Koefisien : 1 unit
						Anggaran : 100000000		Anggaran : 100000000
2150	ANDI TENRIWARU, S. Sos	Terbatasnya kelompok usaha wanita	Pengadaan Alat Menjahit	KELOMPOK TERKINI Lingkungan Panreng Rijang, Kab. Sidenreng Rappang, Baranti, Mamminasae	DINAS PERDAGANGAN DAN PERINDUSTRIAN	Rekomendasi : Setuju untuk ditindaklanjuti	2150	Rekomendasi : Disetujui dengan syarat Proposal dan Akta Pendirian Kelompok
						Koefisien : 1 Kelompok		Koefisien : 1 Kelompok
						Anggaran : 20000000		Anggaran : 20000000
2151	SUHARDI	Rabat Beton Jalan Latontong (1000 M)	Rabat Beton	Jln.Latontong Dusun II Padang Pamekke, Kab. Sidenreng Rappang, Pitu Raise, Belawae	DINAS BINA MARGA, CIPTA KARYA, TATA RUANG, PERTANAHAN, DAN PERUMAHAN RAKYAT	Rekomendasi : Disetujui	2151	Rekomendasi : Disetujui
						Koefisien : 1 Km		Koefisien : 1 Km
						Anggaran : 1500000000		Anggaran : 1500000000

NO.	PENGUSUL	PERMASALAHAN	USULAN	ALAMAT	SKPD TUJUAN	REKOMENDASI		
						MITRA BAPPEDA	SKPD	
1	2	3	4	5	6	7	8	
2152	SUHARDI	Rabat Beton Jalan Lonro (500 M)	Rabat Beton	Jln. Jalan Lonro Dusun I Belawae, Kab. Sidenreng Rappang, Pitu Raise, Belawae	DINAS BINA MARGA, CIPTA KARYA, TATA RUANG, PERTANAHAN, DAN PERUMAHAN RAKYAT	Rekomendasi : Disetujui	2152	Rekomendasi : Disetujui
						Koefisien : 500 Meter		Koefisien : 500 Meter
						Anggaran : 750000000		Anggaran : 750000000
2153	SUHARDI	Rabat Beton Jalan Preman (500 M)	Rabat Beton	Jln.Preman Dusun II Padang Pamekke, Kab. Sidenreng Rappang, Pitu Raise, Belawae	DINAS BINA MARGA, CIPTA KARYA, TATA RUANG, PERTANAHAN, DAN PERUMAHAN RAKYAT	Rekomendasi : Disetujui	2153	Rekomendasi : Disetujui
						Koefisien : 500 Meter		Koefisien : 500 Meter
						Anggaran : 750000000		Anggaran : 750000000
2154	SUHARDI	Rabat Beton jalan toraden 2 jalur (1000 M)	Rabat Beton	Jln. Toraden Dusun II Padang Pamekke, Kab. Sidenreng Rappang, Pitu Raise, Belawae	DINAS BINA MARGA, CIPTA KARYA, TATA RUANG, PERTANAHAN, DAN PERUMAHAN RAKYAT	Rekomendasi : Disetujui	2154	Rekomendasi : Disetujui
						Koefisien : 1 Km		Koefisien : 1 Km
						Anggaran : 1500000000		Anggaran : 1500000000
2155	SUHARDI	Rabat Beton Jlan Lagoga (500m)	Rabat Beton	Jln.lagoga dusun II Padang Pamekke, Kab. Sidenreng Rappang, Pitu Raise, Belawae	DINAS BINA MARGA, CIPTA KARYA, TATA RUANG, PERTANAHAN, DAN PERUMAHAN RAKYAT	Rekomendasi : Disetujui	2155	Rekomendasi : Disetujui
						Koefisien : 500 Meter		Koefisien : 500 Meter
						Anggaran : 750000000		Anggaran : 750000000
2156	SUHARDI	Rabat Beton Jalan Nenen Bolong (500m)	Rabat Beton	Jln,Nenen Bolong Dusun II Padang Pamekke, Kab. Sidenreng Rappang, Pitu Raise, Belawae	DINAS BINA MARGA, CIPTA KARYA, TATA RUANG, PERTANAHAN, DAN PERUMAHAN RAKYAT	Rekomendasi : Disetujui	2156	Rekomendasi : Disetujui
						Koefisien : 500 Meter		Koefisien : 500 Meter
						Anggaran : 750000000		Anggaran : 750000000
2157	SUHARDI	Rabat Beton Jalan Bulu Kambuno (1000M)	Rabat Beton	Jln.Bulu Kambuno Dusun IV Tolopa, Kab. Sidenreng Rappang, Pitu Raise, Belawae	DINAS BINA MARGA, CIPTA KARYA, TATA RUANG, PERTANAHAN, DAN PERUMAHAN RAKYAT	Rekomendasi : Disetujui	2157	Rekomendasi : Disetujui
						Koefisien : 1 Km		Koefisien : 1 Km
						Anggaran : 1500000000		Anggaran : 1500000000
2158	JUMIATI H	Pembangunan Fasilitas Bukit Sulapa Angin Punjabu (Ls)	Pembangunan Fasilitas Pariwisata	Buntu Buangin, Kab. Sidenreng Rappang, Pitu Raise, Buntu Buangin	DINAS KEPEMUDAAN, OLAHRAGA DAN KEPARIWISATAAN	Rekomendasi : setuju	2158	Rekomendasi : Disesuaikan dengan kemampuan APBD dan legal administratif
						Koefisien : 1 paket		Koefisien : 1 paket
						Anggaran : 150000000		Anggaran : 150000000
2159	SUHARDI	Rabat Beton Jalan Abd Rahman (500M)	Rabat Beton	Jln.Abdurahman Dusun IV Tolopa, Kab. Sidenreng Rappang, Pitu Raise, Belawae	DINAS BINA MARGA, CIPTA KARYA, TATA RUANG, PERTANAHAN, DAN PERUMAHAN RAKYAT	Rekomendasi : Disetujui	2159	Rekomendasi : Disetujui
						Koefisien : 500 Meter		Koefisien : 500 Meter
						Anggaran : 750000000		Anggaran : 750000000
2160	JUMIATI H	Penataan Taman Daya Tarik Wisata Bukit Sulapa Angin Punjabu (Ls)	Penataan Taman Daya Tarik Wisata	Buntu Buangin, Kab. Sidenreng Rappang, Pitu Raise, Buntu Buangin	DINAS KEPEMUDAAN, OLAHRAGA DAN KEPARIWISATAAN	Rekomendasi : setuju	2160	Rekomendasi : Disesuaikan dengan kemampuan APBD dan legal administratif
						Koefisien : 1 paket		Koefisien : 1 paket
						Anggaran : 100000000		Anggaran : 100000000



NO.	PENGUSUL	PERMASALAHAN	USULAN	ALAMAT	SKPD TUJUAN	REKOMENDASI		
						MITRA BAPPEDA	SKPD	
1	2	3	4	5	6	7	8	
2161	JUMIATI H	Pembangunan Prsarana Wisata Air Terjun ( 2 Titik)	Pembangunan Prasarana Wisata	Buntu Buangin, Kab. Sidenreng Rappang, Pitu Raise, Buntu Buangin	DINAS KEPEMUDAAN, OLAAHRAGA DAN KEPARIWISATAAN	Rekomendasi : setuju	2161	Rekomendasi : Disesuaikan dengan kemampuan APBD dan legal administratif Koefisien : 2 titik Anggaran : 200000000
						Koefisien : 2 titik		
						Anggaran : 200000000		
2162	SUHARDI	Rehab Rumah/Bedah Rumah (80 Unit)	Rehab Rumah / Bedah Rumah	Desa Belawae, Kab. Sidenreng Rappang, Pitu Raise, Belawae	DINAS BINA MARGA, CIPTA KARYA, TATA RUANG, PERTANAHAN, DAN PERUMAHAN RAKYAT	Rekomendasi : Disetujui	2162	Rekomendasi : disetujui Koefisien : 80 unit Anggaran : 1600000000
						Koefisien : 80 unit		
						Anggaran : 1600000000		
2163	JUMIATI H	Pelatihan Pengembangan Ekonomi Kreatif Bagi Masyarakat (1 Klpk)	Pelatihan Pengembangan Ekonomi Kreatif Bagi Masyarakat Desa/Kelurahan	Buntu Buangin, Kab. Sidenreng Rappang, Pitu Raise, Buntu Buangin	DINAS KEPEMUDAAN, OLAAHRAGA DAN KEPARIWISATAAN	Rekomendasi : setuju	2163	Rekomendasi : Disesuaikan dengan kemampuan APBD dan legal administratif Koefisien : 1 kelompok Anggaran : 50000000
						Koefisien : 1 kelompok		
						Anggaran : 50000000		
2164	JUMIATI H	Pembangunan Lapangan Basket (1 Unit )	Pembangunan Sarana Dan Prasarana Olahraga	Buntu Buangin, Kab. Sidenreng Rappang, Pitu Raise, Buntu Buangin	DINAS KEPEMUDAAN, OLAAHRAGA DAN KEPARIWISATAAN	Rekomendasi : setuju	2164	Rekomendasi : Disesuaikan dengan kemampuan APBD dan legal administratif Koefisien : 1 unit Anggaran : 50000000
						Koefisien : 1 unit		
						Anggaran : 50000000		
2165	JUMIATI H	Bantuan Bibit Ikan Bantuan Ikan Emas (10.000 Ekor ) Bantuan Ikan Patin (10.000 Ekor ) Bantuan Ikan Nila (10.000 Ekor ) Bantuan Ikan Lele (10.000 Ekor )	Bantuan Bibit Ikan (Ikan Mas)	Buntu Buangin, Kab. Sidenreng Rappang, Pitu Raise, Buntu Buangin	DINAS PETERNAKAN DAN PERIKANAN	Rekomendasi : Setuju untuk ditindaklanjuti	2165	Rekomendasi : setuju untuk ditindaklanjuti 3 jenis ikan mas, ikan nila dan ikan lele masing-masing Koefisien : 30000 ekor Anggaran : 15000000
						Koefisien : 10000 ekor		
						Anggaran : 5000000		
2166	JUMIATI H	Pengadaan Bibit Durian Durian Montong (1000 Pohon) Durian Musaking (1000 Pohon) Durian Merah Bayuwangi(1000 Pohon) Durian Pelangi Papua Barat (1000 Pohon) Durian Tembaga Sumatra (1000 Pohon) Durian Mimang Jawa Tengah	Bantuan Bibit Durian	Buntu Buangin, Kab. Sidenreng Rappang, Pitu Raise, Buntu Buangin	DINAS TANAMAN PANGAN, HORTIKULTURA, PERKEBUNAN, DAN KETAHANAN PANGAN	Rekomendasi : Setuju untuk ditindaklanjuti	2166	Rekomendasi : Setuju untuk ditindaklanjuti Koefisien : 500 pohon Anggaran : 15000000
						Koefisien : 1000 pohon		
						Anggaran : 30000000		
2167	Sunarti	Petani Kesulitan Mendapatkan Air Apalagi Saat Musim Kemarau	Pengadaan Pompanisasi dan Perpipaian	Dusun Tonrong Rijang, Kab. Sidenreng Rappang, Baranti, Tonrong Rijang	DINAS TANAMAN PANGAN, HORTIKULTURA, PERKEBUNAN, DAN KETAHANAN PANGAN	Rekomendasi : Disetujui untuk ditindaklanjuti	2167	Rekomendasi : Melengkapi Data Teknis dan Proposal Beserta Calon Data Lokasi Penerima Koefisien : 1 Paket Anggaran : 30000000
						Koefisien : 1 Paket		
						Anggaran : 30000000		
2168	MARIATY	tidak adanya akses penghubung antara dua kawasan	Pembangunan Jembatan	Jl.Sawah Dusun Kampung Baru, Kab. Sidenreng Rappang, Baranti, Tonrongnge	DINAS BINA MARGA, CIPTA KARYA, TATA RUANG, PERTANAHAN, DAN PERUMAHAN RAKYAT	Rekomendasi : Disetujui	2168	Rekomendasi : disetujui Koefisien : 650 M2 Anggaran : 5000000000
						Koefisien : 650 M2		
						Anggaran : 5000000000		
2169	MARIATY	sering terjadinya banjir karena kurang lebarnya jembatan yang sudah ada	Pembangunan Jembatan	Jl.Gotong Royong Dusun Kampung Baru, Kab. Sidenreng Rappang, Baranti, Tonrongnge	DINAS BINA MARGA, CIPTA KARYA, TATA RUANG, PERTANAHAN, DAN PERUMAHAN RAKYAT	Rekomendasi : Disetujui	2169	Rekomendasi : disetujui Koefisien : 80 M2 Anggaran : 500000000
						Koefisien : 80 M2		
						Anggaran : 500000000		

NO.	PENGUSUL	PERMASALAHAN	USULAN	ALAMAT	SKPD TUJUAN	REKOMENDASI	
						MITRA BAPPEDA	SKPD
1	2	3	4	5	6	7	8
2170	MARIATY	Jalan yang masih berlubang-lubang volume 4000 M	Rabat Beton	Tonronge, Kab. Sidenreng Rappang, Baranti, Tonrongge	DINAS BINA MARGA, CIPTA KARYA, TATA RUANG, PERTANAHAN, DAN PERUMAHAN RAKYAT	Rekomendasi : Disetujui Koefisien : 4 Km Anggaran : 6000000000	2170 Rekomendasi : Disetujui Koefisien : 4 Km Anggaran : 6000000000
2171	RISNA	Jalan Lonsor sehingga mengakibatkan penyempitan saluran dan menghambat jalannya air	Peningkatan Jaringan irigasi Pertanian	Dusun Bonginge, Kab. Sidenreng Rappang, Baranti, Sipodeceng	DINAS TANAMAN PANGAN, HORTIKULTURA, PERKEBUNAN, DAN KETAHANAN PANGAN	Rekomendasi : Setuju untuk ditindaklanjuti Koefisien : 200 meter Anggaran : 24000000	2171 Rekomendasi : Disetujui, dengan alasan melengkapi data teknis, proposal, SID, dan RAB serta surat Koefisien : 425 meter Anggaran : 200000000
2172	RISNA	Pinggir Jalan Lonsor sehingga jalan sempit	Peningkatan Jaringan irigasi Pertanian	Dusun Dea, Kab. Sidenreng Rappang, Baranti, Sipodeceng	DINAS TANAMAN PANGAN, HORTIKULTURA, PERKEBUNAN, DAN KETAHANAN PANGAN	Rekomendasi : Setuju untuk ditindaklanjuti Koefisien : 200 meter Anggaran : 24000000	2172 Rekomendasi : Disetujui, dengan alasan melengkapi data teknis, proposal, SID, dan RAB serta surat Koefisien : 425 meter Anggaran : 200000000
2173	RISNA	Saluran air longsor dan mengakibatkan saluran menjadi sdangkal sehingga menghambat jalannya air	Peningkatan Jaringan Irigasi	Dusun Bonginge, Kab. Sidenreng Rappang, Baranti, Sipodeceng	DINAS PENGELOLAAN SUMBER DAYA AIR	Rekomendasi : Disetujui Koefisien : 1500 meter Anggaran : 1237500000	2173 Rekomendasi : Disetujui, Memenuhi Persyaratan Teknis Koefisien : 1500 meter Anggaran : 1237500000
2174	RISNA	Saluran air longsor dan mengakibatkan saluran menjadi dangkal sehingga menghambat jalannya air di Jl. Tani Semangat	Peningkatan Jaringan Irigasi	Dusun Bonginge Desa Sipodeceng, Kab. Sidenreng Rappang, Baranti, Sipodeceng	DINAS PENGELOLAAN SUMBER DAYA AIR	Rekomendasi : Disetujui Koefisien : 1500 meter Anggaran : 1237500000	2174 Rekomendasi : Disetujui, Memenuhi Persyaratan Teknis Koefisien : 1500 meter Anggaran : 1237500000
2175	RISNA	Dibutuhkannya Sambungan dalam rangka perbaikan sumber daya air	Peningkatan SPAM	Dusun Dea, Kab. Sidenreng Rappang, Baranti, Sipodeceng	DINAS BINA MARGA, CIPTA KARYA, TATA RUANG, PERTANAHAN, DAN PERUMAHAN RAKYAT	Rekomendasi : Disetujui Koefisien : 1 Paket Anggaran : 250000000	2175 Rekomendasi : Disetujui Koefisien : 1 Paket Anggaran : 250000000
2176	MARIATY	kurangnya lancarnya distribusi hasil panen masyarakat	Pembangunan Jalan UsahaTani	Perbatasan Desa Passeno dan Desa TonrongE, Kab. Sidenreng Rappang, Baranti, Tonrongge	DINAS TANAMAN PANGAN, HORTIKULTURA, PERKEBUNAN, DAN KETAHANAN PANGAN	Rekomendasi : Setuju untuk ditindaklanjuti Koefisien : 1 meter Anggaran : 200000000	2176 Rekomendasi : Disetujui, dengan alasan melengkapi data teknis, proposal, SID, dan RAB serta surat Koefisien : 1300 meter Anggaran : 200000000
2177	MARIATY	Jalan rusak karena tergenang air di jalan tani suloe	Rehabilitasi Jalan UsahaTani	Jl.Tani Dusun Tonrong lautang, Kab. Sidenreng Rappang, Baranti, Tonrongge	DINAS TANAMAN PANGAN, HORTIKULTURA, PERKEBUNAN, DAN KETAHANAN PANGAN	Rekomendasi : Setuju untuk ditindaklanjuti Koefisien : 1 meter Anggaran : 200000000	2177 Rekomendasi : Disetujui, dengan alasan melengkapi data teknis, proposal, SID, dan RAB serta surat Koefisien : 1300 meter Anggaran : 200000000
2178	RISNA	Kurangnya lapangan pekerjaan di Desa Sipodeceng	Bantuan Pembangunan Dan Peningkatan Kolam Ikan	Desa Sipodeceng, Kab. Sidenreng Rappang, Baranti, Sipodeceng	DINAS PETERNAKAN DAN PERIKANAN	Rekomendasi : Setuju untuk ditindaklanjuti Koefisien : 10 unit Anggaran : 75000000	2178 Rekomendasi : Setuju untuk ditindaklanjuti Koefisien : 1 unit Anggaran : 100000000

NO.	PENGUSUL	PERMASALAHAN	USULAN	ALAMAT	SKPD TUJUAN	REKOMENDASI	
						MITRA BAPPEDA	SKPD
1	2	3	4	5	6	7	8
2179	RISNA	Kurangnya modal dalam usaha budidaya dan langkanya bibit ikan nila	Bantuan Bibit Ikan (Ikan Nila)	Desa Sipodeceng, Kab. Sidenreng Rappang, Baranti, Sipodeceng	DINAS PETERNAKAN DAN PERIKANAN	Rekomendasi : Setuju untuk ditindaklanjuti Koefisien : 20000 ekor Anggaran : 10000000	2179 Rekomendasi : Setuju untuk ditindaklanjuti Koefisien : 20000 ekor Anggaran : 10000000
2180	RISNA	Kurangnya Bibit Ikan Mas	Bantuan Bibit Ikan (Ikan Mas)	Desa Sipodeceng, Kab. Sidenreng Rappang, Baranti, Sipodeceng	DINAS PETERNAKAN DAN PERIKANAN	Rekomendasi : Setuju untuk ditindaklanjuti Koefisien : 20000 ekor Anggaran : 10000000	2180 Rekomendasi : Setuju untuk ditindaklanjuti Koefisien : 20000 ekor Anggaran : 10000000
2181	RISNA	Kurangnya dan langkanya Mesin Pelet Ikan	Bantuan Mesin Pelet Ikan	Desa Sipodeceng, Kab. Sidenreng Rappang, Baranti, Sipodeceng	DINAS PETERNAKAN DAN PERIKANAN	Rekomendasi : Setuju untuk ditindaklanjuti Koefisien : 2 unit Anggaran : 25000000	2181 Rekomendasi : Setuju untuk ditindaklanjuti Koefisien : 2 unit Anggaran : 25000000
2182	RISNA	Dibutuhkannya lapangan pekerjaan	Bantuan Pengadaan Itik	Desa Sipodeceng, Kab. Sidenreng Rappang, Baranti, Sipodeceng	DINAS PETERNAKAN DAN PERIKANAN	Rekomendasi : Setuju untuk ditindaklanjuti Koefisien : 300 ekor Anggaran : 12000000	2182 Rekomendasi : Setuju untuk ditindaklanjuti Koefisien : 3000 ekor Anggaran : 12000000
2183	MARIATY	Tidak adanya wadah penampung untuk kegiatan seni	Penyediaan Sarana dan Prasarana Pengembangan Kesenian Tradisional	Jl.Gotong Royong Dusun Tonrong lautang, Kab. Sidenreng Rappang, Baranti, Tonrongnge	DINAS PENDIDIKAN DAN KEBUDAYAAN	Rekomendasi : setuju Koefisien : 1 Paket Anggaran : 150000000	2183 Rekomendasi : Usulan Diterima Koefisien : 1 Paket Anggaran : 50000000
2184	RISNA	Tidak tertatanya Pekarangan di Desa Sipodeceng dengan rapi dan indah dikarenakan kurangnya bibit pekarangan	Bantuan Bibit Pekarangan	Desa Sipodeceng, Kab. Sidenreng Rappang, Baranti, Sipodeceng	DINAS TANAMAN PANGAN, HORTIKULTURA, PERKEBUNAN, DAN KETAHANAN PANGAN	Rekomendasi : Disetujui untuk ditindaklanjuti Koefisien : 2 kwt Anggaran : 12500000	2184 Rekomendasi : Setuju, karena merupakan program prioritas Bupati (ada di RPJMD) Koefisien : 2 kwt Anggaran : 12500000
2185	RISNA	Kurangnya Lapangan Pekerjaan	Pengadaan Alat Menjahit	Desa Sipodeceng, Kab. Sidenreng Rappang, Baranti, Sipodeceng	DINAS PERDAGANGAN DAN PERINDUSTRIAN	Rekomendasi : Setuju untuk ditindaklanjuti Koefisien : 1 Kelompok Anggaran : 15000000	2185 Rekomendasi : Disetujui dengan syarat Proposal dan Akta Pendirian Kelompok Koefisien : 1 Kelompok Anggaran : 15000000
2186	MARIATY	Tidak Bisa Bermain Saat Musim Hujan (Pembangunan Atap Spandek TK)	Pemeliharaan Rutin Sarana, Prasarana dan Utilitas Sekolah	TK DARMA WANITA TONRONGNGE, Kab. Sidenreng Rappang, Baranti, Tonrongnge	DINAS PENDIDIKAN DAN KEBUDAYAAN	Rekomendasi : setuju Koefisien : 1 unit Anggaran : 100000000	2186 Rekomendasi : Usulan Disetujui Koefisien : 1 unit Anggaran : 135000000
2187	Sunarti	Tersedia Lahan untuk Kebun, tapi Masih Kurangnya Benih/Bibit untuk di Tanam	Pengadaan Benih Komoditi Tanaman Pangan	Tonrong Rijang, Kab. Sidenreng Rappang, Baranti, Tonrong Rijang	DINAS TANAMAN PANGAN, HORTIKULTURA, PERKEBUNAN, DAN KETAHANAN PANGAN	Rekomendasi : Setuju untuk ditindaklanjuti Koefisien : 1000 kilogram Anggaran : 20000000	2187 Rekomendasi : setuju Koefisien : 1000 kilogram Anggaran : 20000000

NO.	PENGUSUL	PERMASALAHAN	USULAN	ALAMAT	SKPD TUJUAN	REKOMENDASI	
						MITRA BAPPEDA	SKPD
1	2	3	4	5	6	7	8
2188	RISNA	Kurangnya Sarana Pertanian sehingga menghambat hasil produksi pertanian ( Combine Harvester)	Bantuan Saprodi pertanian (Combine Harvester)	Desa Sipodeceng, Kab. Sidenreng Rappang, Baranti, Sipodeceng	DINAS TANAMAN PANGAN, HORTIKULTURA, PERKEBUNAN, DAN KETAHANAN PANGAN	Rekomendasi : Setuju untuk ditindaklanjuti Koefisien : 1 unit Anggaran : 300000000	2188 Rekomendasi : setuju dengan pertimbangan pagu tidak mencukupi Koefisien : 1 unit Anggaran : 300000000
2189	RISNA	Kurangnya Sarana Pertanian sehingga menghambat produksi hasil pertanian ( Hand Tractor )	Bantuan Saprodi Pertanian (Hand Tractor)	Desa Sipodeceng, Kab. Sidenreng Rappang, Baranti, Sipodeceng	DINAS TANAMAN PANGAN, HORTIKULTURA, PERKEBUNAN, DAN KETAHANAN PANGAN	Rekomendasi : Setuju untuk ditindaklanjuti Koefisien : 1 unit Anggaran : 300000000	2189 Rekomendasi : Melengkapi Data Teknis dan Proposal Beserta Calon Data Lokasi Penerima Koefisien : 1 unit Anggaran : 286000000
2190	RISNA	Belum adanya lokasi pembangunan dan masih menumpanginya Paud Fatimah di Rumah Masyarakat	Pembangunan Unit Sekolah Baru (USB)	Dusun Dea, Kab. Sidenreng Rappang, Baranti, Sipodeceng	DINAS PENDIDIKAN DAN KEBUDAYAAN	Rekomendasi : setuju Koefisien : 1 Unit Anggaran : 200000000	2190 Rekomendasi : Usulan Disetujui Koefisien : 2 Unit Anggaran : 300000000
2191	MARIATY	Kurangnya lapangan pekerjaan di desa ( Pengadaan Bibit Ikan Bina Padi)	Bantuan Bibit Ikan (Ikan Mas)	TONRONGNGE, Kab. Sidenreng Rappang, Baranti, Tonrongnge	DINAS PETERNAKAN DAN PERIKANAN	Rekomendasi : Setuju untuk ditindaklanjuti Koefisien : 20000 ekor Anggaran : 100000000	2191 Rekomendasi : Setuju untuk ditindaklanjuti Koefisien : 20000 ekor Anggaran : 100000000
2192	RISNA	Belum adanya lokasi pembangunan dan masih menumpanginya TK Dharma Wanita Dea di SD	Pembangunan Unit Sekolah Baru (USB)	Dusun Dea, Desa Sipodeceng, Kab. Sidenreng Rappang, Baranti, Sipodeceng	DINAS PENDIDIKAN DAN KEBUDAYAAN	Rekomendasi : setuju Koefisien : 1 unit Anggaran : 300000000	2192 Rekomendasi : Usulan Disetujui Koefisien : 2 unit Anggaran : 300000000
2193	MARIATY	petani sulit mencari bibit padi unggul saat mula tanam ( Pengadaan Benih Padi )	Pengembangan Padi Organik	TONRONGNGE, Kab. Sidenreng Rappang, Baranti, Tonrongnge	DINAS TANAMAN PANGAN, HORTIKULTURA, PERKEBUNAN, DAN KETAHANAN PANGAN	Rekomendasi : Setuju untuk ditindaklanjuti Koefisien : 3 Hektar Anggaran : 350000000	2193 Rekomendasi : Disetujui dengan pertimbangan : 1. Melengkapi proposal dengan berita acara Koefisien : 10 Hektar Anggaran : 150000000
2194	Sunarti	Petani Membutuhkan Benih Ikan, Sebelum Turun Ke Sawah.	Bantuan Bibit Ikan (Ikan Mas)	Tonrong Rijang, Kab. Sidenreng Rappang, Baranti, Tonrong Rijang	DINAS PETERNAKAN DAN PERIKANAN	Rekomendasi : Setuju untuk ditindaklanjuti Koefisien : 15000 ekor Anggaran : 75000000	2194 Rekomendasi : Setuju untuk ditindaklanjuti Koefisien : 15000 ekor Anggaran : 75000000
2195	MARIATY	Banyak peternak yang kesulitan mendapatkan bibit itik ( Kelompok tani ternak )	Bantuan Pengadaan Itik	TONRONGNGE, Kab. Sidenreng Rappang, Baranti, Tonrongnge	DINAS PETERNAKAN DAN PERIKANAN	Rekomendasi : Setuju untuk ditindaklanjuti Koefisien : 1000 ekor Anggaran : 500000000	2195 Rekomendasi : Setuju untuk ditindaklanjuti Koefisien : 1000 ekor Anggaran : 500000000
2196	RISNA	Tidak adanya tempat ibadah yang mudah dijangkau dan tidak amannya SDN 2 Passeno sehingga dibutuhkan Musholla dan Pagar sekolah	Pemeliharaan Rutin Sarana, Prasarana dan Utilitas Sekolah	Dusun Padacenga, Kab. Sidenreng Rappang, Baranti, Sipodeceng	DINAS PENDIDIKAN DAN KEBUDAYAAN	Rekomendasi : setuju Koefisien : 1 meter Anggaran : 400000000	2196 Rekomendasi : usulan disetujui Koefisien : 100 meter Anggaran : 100000000

NO.	PENGUSUL	PERMASALAHAN	USULAN	ALAMAT	SKPD TUJUAN	REKOMENDASI		
						MITRA BAPPEDA	SKPD	
1	2	3	4	5	6	7	8	
2197	RISNA	Beceknya Lapangan di SDN 4 Passeno sehingga dibutuhkan paving Block dan Tidak Amanya sekolah Sehingga dibutuhkan pagar	Pembangunan Sarana, Prasarana dan Utilitas Sekolah	Dusun Dea, Kab. Sidenreng Rappang, Baranti, Sipocecong	DINAS PENDIDIKAN DAN KEBUDAYAAN	Rekomendasi : setuju	2197	Rekomendasi : Usulan disetujui
						Koefisien : 1 meter		Koefisien : 500 meter
						Anggaran : 300000000		Anggaran : 75000000
2198	Sunarti	Jembatan Sempit Sehingga Transportasi Tidak Lancar dan Sering Terjadi Kecelakaan	Pembangunan Jembatan	Jalan Pelita Dusun Mattonrong Salo, Jalan Poros Tonrong Rijang/Abbokongan Depan Mesjid Taufiq, Kab. Sidenreng Rappang, Baranti, Tonrong Rappang	DINAS BINA MARGA, CIPTA KARYA, TATA RUANG, PERTANAHAN, DAN PERUMAHAN RAKYAT	Rekomendasi : Disetujui	2198	Rekomendasi : disetujui
						Koefisien : 48 M2		Koefisien : 48 M2
						Anggaran : 250000000		Anggaran : 250000000
2199	Sunarti	Jembatan Masih Memakai Batang Kelapa sehingga Angkutan Pertanian Kurang Lancar ( Jalan Tani Poccina )	Pembangunan Jembatan	Jalan Tani Poccina Dusun Mattonrong Salo, Kab. Sidenreng Rappang, Baranti, Tonrong Rijang	DINAS BINA MARGA, CIPTA KARYA, TATA RUANG, PERTANAHAN, DAN PERUMAHAN RAKYAT	Rekomendasi : Disetujui	2199	Rekomendasi : disetujui
						Koefisien : 50 M2		Koefisien : 50 M2
						Anggaran : 250000000		Anggaran : 250000000
2200	RISNA	Kurangnya sarana dan prasarana olahraga sehingga dibutuhkan Alat Fitnes	Pembangunan Sarana Dan Prasarana Olahraga	Dusun Padacenga, Kab. Sidenreng Rappang, Baranti, Sipocecong	DINAS KEPEMUDAAN, OLAHRAGA DAN KEPARIWISATAAN	Rekomendasi : setuju	2200	Rekomendasi : Disesuaikan dengan kemampuan APBD dan legal administratif
						Koefisien : 10 paket		Koefisien : 1 paket
						Anggaran : 170000000		Anggaran : 150000000
2201	Sunarti	Jalan Desa Rusak dan Berlubang Sehingga Transportasi Menjadi Kurang Lancar	Rabat Beton	Dusun Mattonrong Salo, Kab. Sidenreng Rappang, Baranti, Tonrong Rijang	DINAS BINA MARGA, CIPTA KARYA, TATA RUANG, PERTANAHAN, DAN PERUMAHAN RAKYAT	Rekomendasi : Disetujui	2201	Rekomendasi : Disetujui
						Koefisien : 2 Km		Koefisien : 2 Km
						Anggaran : 300000000		Anggaran : 300000000
2202	Sunarti	Jembatan Sudah Ambruk Sehingga Tidak Bisa dilintasi Oleh Petani, Jembatan juga Menjadi Jalan Alternatif antar Desa/Kecamatan	Pembangunan Jembatan	Timoreng Ledeng Dusun Tonrong Rijang, Kab. Sidenreng Rappang, Baranti, Tonrong Rijang	DINAS BINA MARGA, CIPTA KARYA, TATA RUANG, PERTANAHAN, DAN PERUMAHAN RAKYAT	Rekomendasi : Disetujui	2202	Rekomendasi : disetujui
						Koefisien : 80 M2		Koefisien : 80 M2
						Anggaran : 450000000		Anggaran : 450000000
2203	Sunarti	Saluran Air Tidak Lancar Sehingga Petani Kesulitan Mendapatkan Air Bersih	Peningkatan Jaringan irigasi Pertanian	Dusun Tonrong Rijang, Kab. Sidenreng Rappang, Baranti, Tonrong Rijang	DINAS TANAMAN PANGAN, HORTIKULTURA, PERKEBUNAN, DAN KETAHANAN PANGAN	Rekomendasi : Setuju untuk ditindaklanjuti	2203	Rekomendasi : Disetujui, dengan alasan melengkapi data teknis proposal, SID, dan RAB serta surat
						Koefisien : 150 meter		Koefisien : 425 meter
						Anggaran : 18000000		Anggaran : 200000000
2204	RISNA	Kurangnya Lampu Jalan sehingga Dibutuhkannya 30 Titik Lampu Jalan untuk menerangi Desa Sipocecong	Pengadaan Lampu Jalan	Desa Sipocecong, Kab. Sidenreng Rappang, Baranti, Sipocecong	DINAS BINA MARGA, CIPTA KARYA, TATA RUANG, PERTANAHAN, DAN PERUMAHAN RAKYAT	Rekomendasi : Disetujui	2204	Rekomendasi : Disetujui
						Koefisien : 30 Tiang		Koefisien : 30 Tiang
						Anggaran : 300000000		Anggaran : 450000000
2205	Sunarti	Air Tidak Lancar Sehingga Menyebabkan Banjir di Pemukiman Penduduk	Pembangunan Drainase	Jalan Sawah Dusun Mattonrong Salo, Kab. Sidenreng Rappang, Baranti, Tonrong Rijang	DINAS BINA MARGA, CIPTA KARYA, TATA RUANG, PERTANAHAN, DAN PERUMAHAN RAKYAT	Rekomendasi : Disetujui	2205	Rekomendasi : Disetujui
						Koefisien : 700 Meter		Koefisien : 700 Meter
						Anggaran : 490000000		Anggaran : 490000000



NO.	PENGUSUL	PERMASALAHAN	USULAN	ALAMAT	SKPD TUJUAN	REKOMENDASI		
						MITRA BAPPEDA	SKPD	
1	2	3	4	5	6	7	8	
2206	Sunarti	Pagar Sekolah Rusak dan Perlu di Rehabilitasi ( SD Negeri 1 Tonrong Rijang )	Pembangunan Sarana, Prasarana dan Utilitas Sekolah	Dusun Tonrong Rijang, Kab. Sidenreng Rappang, Baranti, Tonrong Rijang	DINAS PENDIDIKAN DAN KEBUDAYAAN	Rekomendasi : setuju	2206	Rekomendasi : Usulan disetujui
						Koefisien : 70 meter		Koefisien : 70 meter
						Anggaran : 100000000		Anggaran : 70000000
2207	RISNA	Dibutuhkannya Lahan Pekuburan	Pengadaan Tanah	Dusun Bonginge, Kab. Sidenreng Rappang, Baranti, Sipodeceng	DINAS BINA MARGA, CIPTA KARYA, TATA RUANG, PERTANAHAN, DAN PERUMAHAN RAKYAT	Rekomendasi : Disetujui	2207	Rekomendasi : disetujui
						Koefisien : 1 Ha		Koefisien : 1 Ha
						Anggaran : 500000000		Anggaran : 500000000
2208	Sunarti	Bangunan Pustu sudah Banyak yang Rusak jadi Perlu di Rehabilitasi	Peningkatan/Pengembangan Sarana dan Prasarana Fasilitas Pelayanan Kesehatan tingkat Puskesmas dan	Tonrong Rijang, Kab. Sidenreng Rappang, Baranti, Tonrong Rijang	DINAS KESEHATAN, PENGENDALIAN PENDUDUK DAN KELUARGA BERENCANA	Rekomendasi : Disetujui	2208	Rekomendasi : Di setuju untuk di tindak lanjuti
						Koefisien : 100 M2		Koefisien : 100 M2
						Anggaran : 150000000		Anggaran : 150000000
2209	Sunarti	Paving Blok Poskesdes, Halaman Depan Poskesdes Becek, Apalagi Ketika Musim Hujan	Peningkatan/Pengembangan Sarana dan Prasarana Fasilitas Pelayanan Kesehatan tingkat Puskesmas dan	Desa Tonrong Rijang, Kab. Sidenreng Rappang, Baranti, Tonrong Rijang	DINAS KESEHATAN, PENGENDALIAN PENDUDUK DAN KELUARGA BERENCANA	Rekomendasi : Disetujui	2209	Rekomendasi : Di setuju untuk di tindak lanjuti
						Koefisien : 60 M2		Koefisien : 60 M2
						Anggaran : 500000000		Anggaran : 500000000
2210	Sunarti	Bangunan Sudah Rusak Sehingga Proses Belajar Mengajar Menjadi Tidak Lancar ( TK PGRI Tonrong Rijang )	Pembangunan Sarana, Prasarana dan Utilitas Sekolah	Tonrong Rijang, Kab. Sidenreng Rappang, Baranti, Tonrong Rijang	DINAS PENDIDIKAN DAN KEBUDAYAAN	Rekomendasi : setuju	2210	Rekomendasi : Usulan disetujui
						Koefisien : 800 Unit		Koefisien : 1 Unit
						Anggaran : 200000000		Anggaran : 220000000
2211	RISNA	Kurangnya Kemampuan Masyarakat sehingga dibutuhkan adanya pembinaan Sanggar Seni Tradisional	Pembinaan Sanggar Seni Tradisional	Dusun Dea, Kab. Sidenreng Rappang, Baranti, Sipodeceng	DINAS PENDIDIKAN DAN KEBUDAYAAN	Rekomendasi : setuju	2211	Rekomendasi : Usulan Disetujui
						Koefisien : 1 Orang		Koefisien : 50 Orang
						Anggaran : 7500000		Anggaran : 50000000
2212	Sunarti	Gedung Paud Masih Kurang Memadai dan Belum Permanen	Pembangunan Sarana, Prasarana dan Utilitas Sekolah	Desa Tonrong Rijang, Kab. Sidenreng Rappang, Baranti, Tonrong Rijang	DINAS PENDIDIKAN DAN KEBUDAYAAN	Rekomendasi : setuju	2212	Rekomendasi : Usulan disetujui
						Koefisien : 1 Unit		Koefisien : 1 Unit
						Anggaran : 150000000		Anggaran : 220000000
2213	RISNA	Kurangnya Alat Kesenian Tradisional sehingga dibutuhkan adanya alat Kesenian Tradisional	Pengadaan Alat Kesenian Tradisional	Dusun Dea, Kab. Sidenreng Rappang, Baranti, Sipodeceng	DINAS PENDIDIKAN DAN KEBUDAYAAN	Rekomendasi : setuju	2213	Rekomendasi : Usulan disetujui
						Koefisien : 1 paket		Koefisien : 1 paket
						Anggaran : 30000000		Anggaran : 30000000
2214	RISNA	Kurangnya Fasilitas Keagamaan seperti Al-qur'an dan Speaker	Pemberian Bantuan Perbaikan Sarana Fasilitas Keagamaan	Desa Sipodeceng, Kab. Sidenreng Rappang, Baranti, Sipodeceng	SEKRETARIAT DAERAH	Rekomendasi : disetujui	2214	Rekomendasi : disetujui
						Koefisien : 1 paket		Koefisien : 1 paket
						Anggaran : 50000000		Anggaran : 50000000

NO.	PENGUSUL	PERMASALAHAN	USULAN	ALAMAT	SKPD TUJUAN	REKOMENDASI		
						MITRA BAPPEDA	SKPD	
1	2	3	4	5	6	7	8	
2215	Sunarti	Tanah Pekuburan Terkikis Sehingga Perlu Pembangunan Talud ( Talud Kuburan )	Penimbunan dan Tambahan Pemasangan Talud Penahan Banjir Sungai	Dusun Mattonrong Salo, Kab. Sidenreng Rappang, Baranti, Tonrong Rijang	DINAS PENGELOLAAN SUMBER DAYA AIR	Rekomendasi : Disetujui	2215	Rekomendasi : Disetujui, Memenuhi Persyaratan Teknis
						Koefisien : 200 meter		Koefisien : 200 meter
						Anggaran : 60000000		Anggaran : 60000000
2216	RISNA	Kurangny Kemampuan Masyarakat dalam Pembinaan Olahraga	Peningkatan Kapasitas Sumber Daya Manusia Pelatih dan Wasit	Desa Sipodeceng, Kab. Sidenreng Rappang, Baranti, Sipodeceng	DINAS KEPEMUDAAN, OLAHRAGA DAN KEPARIWISATAAN	Rekomendasi : setuju	2216	Rekomendasi : Disesuaikan dengan kemampuan APBD dan legal administratif
						Koefisien : 1 kegiatan		Koefisien : 1 kegiatan
						Anggaran : 35000000		Anggaran : 35000000
2217	RISNA	Dibutuhkannya Kemampuan daya saing Pemuda sehingga dibutuhkan pengembangan Kapasitas	Pengembangan Kapasitas dan Daya Saing Pemuda, Wirausaha Muda, dan Organisasi Kepemudaan	Desa Sipodeceng, Kab. Sidenreng Rappang, Baranti, Sipodeceng	DINAS KEPEMUDAAN, OLAHRAGA DAN KEPARIWISATAAN	Rekomendasi : setuju	2217	Rekomendasi : Disesuaikan dengan kemampuan APBD dan legal administratif
						Koefisien : 1 kegiatan		Koefisien : 1 kegiatan
						Anggaran : 25000000		Anggaran : 25000000
2218	RISNA	Kurangny Alat Pertanian yang dapat menghambat produksi padi sehingga dibutuhkan adanya alsintan Alat Tanam Padi	Bantuan Alsintan Alat Tanam Padi (Jarwo)	Desa Sipodeceng, Kab. Sidenreng Rappang, Baranti, Sipodeceng	DINAS TANAMAN PANGAN, HORTIKULTURA, PERKEBUNAN, DAN KETAHANAN PANGAN	Rekomendasi : Setuju untuk ditindaklanjuti	2218	Rekomendasi : Melengkapi Data Teknis dan Proposal Beserta Calon Data Lokasi Penerima
						Koefisien : 1 unit		Koefisien : 1 unit
						Anggaran : 60000000		Anggaran : 715000000
2219	Sunarti	Jembatan Sempit Jadi Transportasi Tidak Lancar Sehingga Sering Terjadi Kecelakaan	Pembangunan Jembatan	Jalan Poros Tonromg Rijang / Abbokongan Dusun Mattonrong Salo, Kab. Sidenreng Rappang, Baranti, Tonrong Rijang	DINAS BINA MARGA, CIPTA KARYA, TATA RUANG, PERTANAHAN, DAN PERUMAHAN RAKYAT	Rekomendasi : Disetujui	2219	Rekomendasi : di setuju
						Koefisien : 100 M2		Koefisien : 100 M2
						Anggaran : 500000000		Anggaran : 500000000
2220	SARTIKAH	untuk melancarkan saluran air	Pembangunan Drainase	LK. I kampung baru dan Lk. II Bunga Wellu, Kab. Sidenreng Rappang, Watang Pulu, Batu Lappa	DINAS BINA MARGA, CIPTA KARYA, TATA RUANG, PERTANAHAN, DAN PERUMAHAN RAKYAT	Rekomendasi : Disetujui	2220	Rekomendasi : Disetujui
						Koefisien : 1 Km		Koefisien : 1 Km
						Anggaran : 700000000		Anggaran : 700000000
2221	Hasmawati	Sering terjadi banjir pada musim hujan akibat saluran air yang kurang lancar ke saluran pembangunan	Rehabilitasi Drainase	Dusun Padacenga Rijang, Kab. Sidenreng Rappang, Baranti, Passeno	DINAS BINA MARGA, CIPTA KARYA, TATA RUANG, PERTANAHAN, DAN PERUMAHAN RAKYAT	Rekomendasi : Disetujui	2221	Rekomendasi : Disetujui
						Koefisien : 1 Km		Koefisien : 1 Km
						Anggaran : 700000000		Anggaran : 700000000
2222	SARTIKAH	Ketersediaan Air Bersih	Pengadaan Sumur Bor	LK. II Bunga Wellu, Kab. Sidenreng Rappang, Watang Pulu, Batu Lappa	DINAS TANAMAN PANGAN, HORTIKULTURA, PERKEBUNAN, DAN KETAHANAN PANGAN	Rekomendasi : Setuju untuk ditindaklanjuti	2222	Rekomendasi : Disetujui, dengan alasan melengkapi data teknis proposal. SID. dan RAB serta surat
						Koefisien : 1 paket		Koefisien : 1 paket
						Anggaran : 500000000		Anggaran : 150000000
2223	SARTIKAH	Penerangan Untuk Kelurahan	Pengadaan Lampu Jalan	LK. I Kampung Baru dan LK. II Bunga Wellu, Kab. Sidenreng Rappang, Watang Pulu, Batu Lappa	DINAS BINA MARGA, CIPTA KARYA, TATA RUANG, PERTANAHAN, DAN PERUMAHAN RAKYAT	Rekomendasi : Disetujui	2223	Rekomendasi : Disetujui
						Koefisien : 10 Tiang		Koefisien : 10 Tiang
						Anggaran : 100000000		Anggaran : 150000000

NO.	PENGUSUL	PERMASALAHAN	USULAN	ALAMAT	SKPD TUJUAN	REKOMENDASI		
						MITRA BAPPEDA	SKPD	
1	2	3	4	5	6	7	8	
2224	Hasmawati	dekker lama sudah rendah sehingga tersumbatnya aliran air dari drainase	Pembangunan dan Pemeliharaan Dekker	Jl.Sawah Dusun Simpo, Kab. Sidenreng Rappang, Baranti, Passeno	DINAS BINA MARGA, CIPTA KARYA, TATA RUANG, PERTANAHAN, DAN PERUMAHAN RAKYAT	Rekomendasi : Disetujui	2224	Rekomendasi : disetujui
						Koefisien : 1 Unit		Koefisien : 1 Unit
						Anggaran : 50000000		Anggaran : 50000000
2225	SARTIKAH	Agar Mencegah Banjir	Penimbunan dan Tambahan Pemasangan Talud Penahan Banjir Sungai	Lk. I Kampung Baru dan LK. II Bunga Wellu, Kab. Sidenreng Rappang, Watang Pulu, Batu Lappa	DINAS PENGELOLAAN SUMBER DAYA AIR	Rekomendasi : Disetujui	2225	Rekomendasi : Disetujui, Memenuhi Persyaratan Teknis
						Koefisien : 2000 meter		Koefisien : 2000 meter
						Anggaran : 600000000		Anggaran : 600000000
2226	SARTIKAH	Untuk Ketersediaan Penghubung Jalan	Pembangunan dan Pemeliharaan Dekker	Lk.I Kampung Baru dan LK. II Bunga Wellu, Kab. Sidenreng Rappang, Watang Pulu, Batu Lappa	DINAS BINA MARGA, CIPTA KARYA, TATA RUANG, PERTANAHAN, DAN PERUMAHAN RAKYAT	Rekomendasi : Disetujui	2226	Rekomendasi : disetujui
						Koefisien : 2 Unit		Koefisien : 2 Unit
						Anggaran : 100000000		Anggaran : 100000000
2227	SARTIKAH	Memperbaiki Saluran Air	Pengerukan Saluran Pembuang	LK. I Kampung Baru dan Lk. II Bunga Wellu, Kab. Sidenreng Rappang, Watang Pulu, Batu Lappa	DINAS PENGELOLAAN SUMBER DAYA AIR	Rekomendasi : Disetujui	2227	Rekomendasi : Disetujui, Memenuhi Persyaratan Teknis
						Koefisien : 2000 meter		Koefisien : 2000 meter
						Anggaran : 320000000		Anggaran : 320000000
2228	Hasmawati	Banjir disaat musim hujan dan transfortasi petani tidak lancar	Rehabilitasi Jalan UsahaTani	Jl.Lanori/HJ.Raba Dusun Simpo, Kab. Sidenreng Rappang, Baranti, Passeno	DINAS TANAMAN PANGAN, HORTIKULTURA, PERKEBUNAN, DAN KETAHANAN PANGAN	Rekomendasi : Setuju untuk ditindaklanjuti	2228	Rekomendasi : Disetujui, dengan alasan melengkapi data tehnis proposal, SID, dan RAB serta surat
						Koefisien : 1 meter		Koefisien : 1300 meter
						Anggaran : 200000000		Anggaran : 200000000
2229	Hasmawati	Masih banyak masyarakat melaksanakan acara pesta dijalan dan masyarakat yang ingin berolahraga belum memiliki tempat yang layak	Pembangunan Gedung	Dusun Padaenga Rijang, Kab. Sidenreng Rappang, Baranti, Passeno	DINAS BINA MARGA, CIPTA KARYA, TATA RUANG, PERTANAHAN, DAN PERUMAHAN RAKYAT	Rekomendasi : Disetujui	2229	Rekomendasi : Disetujui
						Koefisien : 1 Unit		Koefisien : 1 Unit
						Anggaran : 500000000		Anggaran : 500000000
2230	Hasmawati	Transfortasi masyrakat tidak lancar dan banjir diwaktu hujan	Pembangunan dan Pemeliharaan Dekker	Jl.Umpar ( Dekat Poskamling ) Dusun Baranti Wattang, Kab. Sidenreng Rappang, Baranti, Passeno	DINAS BINA MARGA, CIPTA KARYA, TATA RUANG, PERTANAHAN, DAN PERUMAHAN RAKYAT	Rekomendasi : Disetujui	2230	Rekomendasi : disetujui
						Koefisien : 1 Unit		Koefisien : 1 Unit
						Anggaran : 50000000		Anggaran : 50000000
2231	Hasmawati	Transfortasi petani tidak lancar, Air tidak lancar mengalir ke petak sawah.	Pembangunan dan Pemeliharaan Dekker	Jl.Tani H.Laebe Dusun Simpo, Kab. Sidenreng Rappang, Baranti, Passeno	DINAS BINA MARGA, CIPTA KARYA, TATA RUANG, PERTANAHAN, DAN PERUMAHAN RAKYAT	Rekomendasi : Disetujui	2231	Rekomendasi : disetujui
						Koefisien : 1 Unit		Koefisien : 1 Unit
						Anggaran : 50000000		Anggaran : 50000000
2232	SUDIRMAN	Terjadinya genangan air di pemukiman masyarakat	Pembangunan Drainase	Lingkungan 2 Bolaepae, Kab. Sidenreng Rappang, Watang Pulu, Uluale	DINAS BINA MARGA, CIPTA KARYA, TATA RUANG, PERTANAHAN, DAN PERUMAHAN RAKYAT	Rekomendasi : Disetujui	2232	Rekomendasi : Disetujui
						Koefisien : 1 Km		Koefisien : 1 Km
						Anggaran : 700000000		Anggaran : 700000000

NO.	PENGUSUL	PERMASALAHAN	USULAN	ALAMAT	SKPD TUJUAN	REKOMENDASI	
						MITRA BAPPEDA	SKPD
1	2	3	4	5	6	7	8
2233	Ardiana agusra	Untuk Penunjang Usaha Masyarakat	Pengadaan Alat Tata Boga	Kelurahan Lakessi, Kab. Sidenreng Rappang, Maritengngae, Lekessi	DINAS PERDAGANGAN DAN PERINDUSTRIAN	Rekomendasi : Setuju untuk ditindaklanjuti Koefisien : 1 Kelompok Anggaran : 25000000	2233 Rekomendasi : Disetujui dengan syarat Proposal dan Akta Pendirian Kelompok Koefisien : 1 Kelompok Anggaran : 25000000
2234	ARJUNY	Kurangnya Sarana Dan Prasarana Penunjang Pembinaan Lembaga Adat	Penyediaan Sarana dan Prasarana Pembinaan Lembaga Adat	Dusun I Mampise, Kab. Sidenreng Rappang, Pitu Riawa, Betao	DINAS PENDIDIKAN DAN KEBUDAYAAN	Rekomendasi : setuju Koefisien : 1 paket Anggaran : 50000000	2234 Rekomendasi : Usulan disetujui Koefisien : 1 paket Anggaran : 25000000
2235	Ardiana agusra	Untuk Penunjang Usaha Masyarakat	Pengadaan Alat Menjahit	Kelurahan Lakessi, Kab. Sidenreng Rappang, Maritengngae, Lekessi	DINAS PERDAGANGAN DAN PERINDUSTRIAN	Rekomendasi : Setuju untuk ditindaklanjuti Koefisien : 10 Kelompok Anggaran : 50000000	2235 Rekomendasi : Disetujui dengan syarat Proposal dan Akta Pendirian Kelompok Koefisien : 1 Kelompok Anggaran : 50000000
2236	ARJUNY	Kurangnya Pengetahuan Masyarakat Tentang Seni Tradisional	Pembinaan Sanggar Seni TradisionalV	Dusun I Mampise, Kab. Sidenreng Rappang, Pitu Riawa, Betao	DINAS PENDIDIKAN DAN KEBUDAYAAN	Rekomendasi : setuju Koefisien : 1 Orang Anggaran : 25000000	2236 Rekomendasi : Usulan Disetujui Koefisien : 50 Orang Anggaran : 25000000
2237	Ardiana agusra	Pembangunan Sanggar Tani	Pembangunan Balai Penyuluhan Pertanian	Kelurahan Lakessi, Kab. Sidenreng Rappang, Maritengngae, Lekessi	DINAS TANAMAN PANGAN, HORTIKULTURA, PERKEBUNAN, DAN KETAHANAN PANGAN	Rekomendasi : Setuju untuk ditindaklanjuti Koefisien : 1 unit Anggaran : 46250000	2237 Rekomendasi : Disetujui Koefisien : 1 unit Anggaran : 46250000
2238	ARJUNY	Tidak Ada Perlengkapan Alat Kesenian Tradisional	Pengadaan Alat Kesenian Tradisional	Dusun IV Salocallu, Kab. Sidenreng Rappang, Pitu Riawa, Betao	DINAS PENDIDIKAN DAN KEBUDAYAAN	Rekomendasi : setuju Koefisien : 1 paket Anggaran : 20000000	2238 Rekomendasi : Usulan disetujui Koefisien : 1 paket Anggaran : 10000000
2239	ARJUNY	Tempat Pemanfaatan Rumah Adat Yang Kurang Memadai	Rehabilitasi Pemanfaatan Rumah Adat	Dusun I Mampise, Kab. Sidenreng Rappang, Pitu Riawa, Betao	DINAS PENDIDIKAN DAN KEBUDAYAAN	Rekomendasi : setuju Koefisien : 1 paket Anggaran : 50000000	2239 Rekomendasi : Usulan Disetujui Koefisien : 1 paket Anggaran : 50000000
2240	ARJUNY	Akses Pelayanan Layanan Kesehatan Yang Jauh Dan Kurang Memadai	Penyediaan/Peningkatan Layanan Kesehatan untuk Upaya Kesehatan Masyarakat dan Upaya Kesehatan Perorangan di Fasilitas Kesehatan Tingkat	Dusun II Karebosi, Kab. Sidenreng Rappang, Pitu Riawa, Betao	DINAS KESEHATAN, PENGENDALIAN PENDUDUK DAN KELUARGA BERENCANA	Rekomendasi : disetujui Koefisien : 1 unit Anggaran : 500000000	2240 Rekomendasi : Di setuju untuk di tindak lanjuti Koefisien : 1 unit Anggaran : 500000000
2241	SUDIRMAN	Banyaknya kolam yang terbengkalai karena tidak ada bibit ikan	Bantuan Bibit Ikan (Ikan Mas)	Lingkungan 1 dan 2 Kelurahan Uluale, Kab. Sidenreng Rappang, Watang Pulu, Uluale	DINAS PETERNAKAN DAN PERIKANAN	Rekomendasi : Setuju untuk ditindaklanjuti Koefisien : 20000 ekor Anggaran : 10000000	2241 Rekomendasi : Setuju untuk ditindaklanjuti Koefisien : 20000 ekor Anggaran : 10000000

NO.	PENGUSUL	PERMASALAHAN	USULAN	ALAMAT	SKPD TUJUAN	REKOMENDASI	
						MITRA BAPPEDA	SKPD
1	2	3	4	5	6	7	8
2242	SUDIRMAN	Banyaknya kolam yang terbengkalai karena tidak ada bibit ikan	Bantuan Bibit Ikan (Ikan Nila)	Lingkungan 1 dan 2 Kelurahan Uluale, Kab. Sidenreng Rappang, Watang Pulu, Uluale	DINAS PETERNAKAN DAN PERIKANAN	Rekomendasi : Setuju untuk ditindaklanjuti Koefisien : 20000 ekor Anggaran : 10000000	2242 Rekomendasi : Setuju untuk ditindaklanjuti Koefisien : 20000 ekor Anggaran : 10000000
2243	ARJUNY	Akses Pelayanan Layanan Kesehatan Yang Jauh dan Kurang Memadai	Penyediaan/Peningkatan Layanan Kesehatan untuk Upaya Kesehatan Masyarakat dan Upaya Kesehatan Perorangan di Fasilitas Kesehatan Tingkat	Dusun IV Salocallu, Kab. Sidenreng Rappang, Pitu Riawa, Betao	DINAS KESEHATAN, PENGENDALIAN PENDUDUK DAN KELUARGA BERENCANA	Rekomendasi : disetujui Koefisien : 1 unit Anggaran : 500000000	2243 Rekomendasi : Di setuju untuk di tindak lanjuti Koefisien : 1 unit Anggaran : 500000000
2244	ARJUNY	Kurangnya Sarana Dan Prasarana Fasilitas Kesehatan Yang Tersedia	Peningkatan/Pengembangan Sarana dan Prasarana Fasilitas Pelayanan Kesehatan tingkat Puskesmas dan	Dusun I Mampise, Kab. Sidenreng Rappang, Pitu Riawa, Betao	DINAS KESEHATAN, PENGENDALIAN PENDUDUK DAN KELUARGA BERENCANA	Rekomendasi : disetujui Koefisien : 1 unit Anggaran : 500000000	2244 Rekomendasi : Di setuju untuk di tindak lanjuti Koefisien : 1 unit Anggaran : 500000000
2245	ARJUNY	Jalan Penghubung Antar Dusun Maupun Desa Yang Kurang Memadai	Pembangunan Jalan	Dusun III SP I, Kab. Sidenreng Rappang, Pitu Riawa, Betao	DINAS BINA MARGA, CIPTA KARYA, TATA RUANG, PERTANAHAN, DAN PERUMAHAN RAKYAT	Rekomendasi : Disetujui Koefisien : 2 Km Anggaran : 700000000	2245 Rekomendasi : disetujui Koefisien : 2 Km Anggaran : 700000000
2246	SUDIRMAN	Banyaknya pekarangan rumah yang bisa dijadikan lahan produktif	Bantuan Bibit Kelengkeng	Lingkungan 1 dan 2 Kelurahan Uluale, Kab. Sidenreng Rappang, Watang Pulu, Uluale	DINAS TANAMAN PANGAN, HORTIKULTURA, PERKEBUNAN, DAN KETAHANAN PANGAN	Rekomendasi : Setuju untuk ditindaklanjuti Koefisien : 200 pohon Anggaran : 17000000	2246 Rekomendasi : Setuju untuk ditindaklanjuti Koefisien : 150 pohon Anggaran : 18000000
2247	ARJUNY	Jalanan Sudah Mulai Rusak	Peningkatan Jalan	Dusun II Karebosi, Kab. Sidenreng Rappang, Pitu Riawa, Betao	DINAS BINA MARGA, CIPTA KARYA, TATA RUANG, PERTANAHAN, DAN PERUMAHAN RAKYAT	Rekomendasi : Disetujui Koefisien : 14 Km Anggaran : 9800000000	2247 Rekomendasi : disetujui Koefisien : 14 Km Anggaran : 9800000000
2248	ARJUNY	Jalanan Sudah Mulai Rusak	Peningkatan Jalan	Dusun I Mampise, Kab. Sidenreng Rappang, Pitu Riawa, Betao	DINAS BINA MARGA, CIPTA KARYA, TATA RUANG, PERTANAHAN, DAN PERUMAHAN RAKYAT	Rekomendasi : Disetujui Koefisien : 2 Km Anggaran : 700000000	2248 Rekomendasi : disetujui Koefisien : 2 Km Anggaran : 700000000
2249	ARJUNY	Jalanan Sudah Mulai Rusak	Peningkatan Jalan	Dusun III SP I, Kab. Sidenreng Rappang, Pitu Riawa, Betao	DINAS BINA MARGA, CIPTA KARYA, TATA RUANG, PERTANAHAN, DAN PERUMAHAN RAKYAT	Rekomendasi : Disetujui Koefisien : 2 Km Anggaran : 700000000	2249 Rekomendasi : disetujui Koefisien : 2 Km Anggaran : 700000000
2250	ARJUNY	Akses Penghubung Antara Jalan yang Satu Ke Yang Satu Kurang Memadai	Pembangunan Jembatan	Dusun III SP I, Kab. Sidenreng Rappang, Pitu Riawa, Betao	DINAS BINA MARGA, CIPTA KARYA, TATA RUANG, PERTANAHAN, DAN PERUMAHAN RAKYAT	Rekomendasi : Disetujui Koefisien : 1 Unit Anggaran : 300000000	2250 Rekomendasi : disetujui Koefisien : 1 Unit Anggaran : 300000000



NO.	PENGUSUL	PERMASALAHAN	USULAN	ALAMAT	SKPD TUJUAN	REKOMENDASI		
						MITRA BAPPEDA	SKPD	
1	2	3	4	5	6	7	8	
2251	SUDIRMAN	Tidak adanya pagar bagian barat dan Utara di SMP Kecamatan Watang Pulu.	Pembangunan Sarana, Prasarana dan Utilitas Sekolah	Kelurahan Uluale, Kab. Sidenreng Rappang, Watang Pulu, Uluale	DINAS PENDIDIKAN DAN KEBUDAYAAN	Rekomendasi : setuju	2251	Rekomendasi : usulan disetujui
						Koefisien : 80 meter		Koefisien : 80 meter
						Anggaran : 80000000		Anggaran : 80000000
2252	ARJUNY	Jembatan Yang Ada Sudah Mulai Rusak	Rehabilitasi Jembatan	Dusun I Mampise, Kab. Sidenreng Rappang, Pitu Riawa, Betao	DINAS BINA MARGA, CIPTA KARYA, TATA RUANG, PERTANAHAN, DAN PERUMAHAN RAKYAT	Rekomendasi : Disetujui	2252	Rekomendasi : Disetujui
						Koefisien : 1 Unit		Koefisien : 1 Unit
						Anggaran : 100000000		Anggaran : 100000000
2253	ARJUNY	Jembatan Yang Ada Sudah Mulai Rusak	Rehabilitasi Jembatan	Dusun II Karebosi, Kab. Sidenreng Rappang, Pitu Riawa, Betao	DINAS BINA MARGA, CIPTA KARYA, TATA RUANG, PERTANAHAN, DAN PERUMAHAN RAKYAT	Rekomendasi : Disetujui	2253	Rekomendasi : disetujui
						Koefisien : 1 Unit		Koefisien : 1 Unit
						Anggaran : 100000000		Anggaran : 100000000
2254	SUDIRMAN	Kurangnya ruang belajar di TK Al Fiqri, sehingga proses belajar mengajar tidak lancar	Pembangunan Ruang Kelas Baru (RKB)	Lingkungan 2 Bola Eppae, Kab. Sidenreng Rappang, Watang Pulu, Uluale	DINAS PENDIDIKAN DAN KEBUDAYAAN	Rekomendasi : setuju	2254	Rekomendasi : Usulan Disetujui
						Koefisien : 2 unit		Koefisien : 2 unit
						Anggaran : 300000000		Anggaran : 240000000
2255	SUDIRMAN	Masih minimnya akses petani dalam mengangkut hasil pertanian	Pembangunan Jalan UsahaTani	Lingkungan 1 Uluale, Kab. Sidenreng Rappang, Watang Pulu, Uluale	DINAS TANAMAN PANGAN, HORTIKULTURA, PERKEBUNAN, DAN KETAHANAN PANGAN	Rekomendasi : Setuju untuk ditindaklanjuti	2255	Rekomendasi : Disetujui, dengan alasan melengkapi data teknis proposal, SID, dan RAB serta surat
						Koefisien : 1 meter		Koefisien : 1300 meter
						Anggaran : 200000000		Anggaran : 200000000
2256	Ardiana agusra	Untuk Meningkatkan Wawasan Kelompok Wanita Tani	Pelatihan Kelompok Wanita Tani	Kelurahan Lakessi, Kab. Sidenreng Rappang, Maritengngae, Lekessi	DINAS TANAMAN PANGAN, HORTIKULTURA, PERKEBUNAN, DAN KETAHANAN PANGAN	Rekomendasi : Setuju untuk ditindaklanjuti	2256	Rekomendasi : Setuju, karena merupakan program prioritas Bupati (ada di RPJMD)
						Koefisien : 1 kelompok		Koefisien : 1 kelompok
						Anggaran : 15000000		Anggaran : 15000000
2257	Ardiana agusra	Untuk Penunjang urusan BMKT	Pemberian Bantuan Organisasi Keagamaan	Kelurahan Lakessi, Kab. Sidenreng Rappang, Maritengngae, Lekessi	SEKRETARIAT DAERAH	Rekomendasi : disetujui	2257	Rekomendasi : disetujui
						Koefisien : 1 paket		Koefisien : 1 paket
						Anggaran : 50000000		Anggaran : 50000000
2258	ARJUNY	Penyediaan Air Minum Yang Sehat Dan Baik Masih Kurang	Peningkatan SPAM	Dusun I Mampise, Kab. Sidenreng Rappang, Pitu Riawa, Betao	DINAS BINA MARGA, CIPTA KARYA, TATA RUANG, PERTANAHAN, DAN PERUMAHAN RAKYAT	Rekomendasi : Diterima	2258	Rekomendasi : Disetujui
						Koefisien : 1 Paket		Koefisien : 1 Paket
						Anggaran : 250000000		Anggaran : 250000000
2259	ARJUNY	Jalan Berlubang dan Rusak	Rabat Beton	Dusun I Mampise, Kab. Sidenreng Rappang, Pitu Riawa, Betao	DINAS BINA MARGA, CIPTA KARYA, TATA RUANG, PERTANAHAN, DAN PERUMAHAN RAKYAT	Rekomendasi : Disetujui	2259	Rekomendasi : Disetujui
						Koefisien : 1 Km		Koefisien : 1 Km
						Anggaran : 1500000000		Anggaran : 1500000000

NO.	PENGUSUL	PERMASALAHAN	USULAN	ALAMAT	SKPD TUJUAN	REKOMENDASI		
						MITRA BAPPEDA	SKPD	
1	2	3	4	5	6	7	8	
2260	Hasmawati	Jalan sulit/berlumpur diakses oleh kendaraan pada musim hujan	Peningkatan Jalan	Jl.Pengairan Dusun Baranti Wattang, Kab. Sidenreng Rappang, Baranti, Passeno	DINAS BINA MARGA, CIPTA KARYA, TATA RUANG, PERTANAHAN, DAN PERUMAHAN RAKYAT	Rekomendasi : Disetujui	2260	Rekomendasi : disetujui
						Koefisien : 1 Km		Koefisien : 1 Km
						Anggaran : 350000000		Anggaran : 350000000
2261	ARJUNY	Jalan Berlubang dan Rusak	Rabat Beton	Dusun III SP I, Kab. Sidenreng Rappang, Pitu Riawa, Betao	DINAS BINA MARGA, CIPTA KARYA, TATA RUANG, PERTANAHAN, DAN PERUMAHAN RAKYAT	Rekomendasi : Disetujui	2261	Rekomendasi : Disetujui
						Koefisien : 1 Km		Koefisien : 1 Km
						Anggaran : 1500000000		Anggaran : 1500000000
2262	Hasmawati	Transfortasi pertanian tidak lancar karena jalan berlumpur dan licin	Peningkatan Jaringan irigasi Pertanian	Jl.Tani Tanggul salo batue Dusun Padacenga Rijang, Kab. Sidenreng Rappang, Baranti, Passeno	DINAS TANAMAN PANGAN, HORTIKULTURA, PERKEBUNAN, DAN KETAHANAN PANGAN	Rekomendasi : Setuju untuk ditindaklanjuti	2262	Rekomendasi : Disetujui, dengan alasan melengkapi data teknis proposal, SID, dan RAB serta surat
						Koefisien : 3000 meter		Koefisien : 425 meter
						Anggaran : 360000000		Anggaran : 200000000
2263	ARJUNY	Kurangnya Penerangan Di setiap Titik Di Depan Rumah Seluruh Masyarakat	Pengadaan Lampu Jalan	DESA BETAO, Kab. Sidenreng Rappang, Pitu Riawa, Betao	DINAS BINA MARGA, CIPTA KARYA, TATA RUANG, PERTANAHAN, DAN PERUMAHAN RAKYAT	Rekomendasi : Disetujui	2263	Rekomendasi : Disetujui
						Koefisien : 10 Tiang		Koefisien : 10 Tiang
						Anggaran : 100000000		Anggaran : 150000000
2264	ARJUNY	Sudah Mulai Rusak	Rehabilitasi Embung	Dusun II Karebosi, Kab. Sidenreng Rappang, Pitu Riawa, Betao	DINAS PENGELOLAAN SUMBER DAYA AIR	Rekomendasi : Pindah OPD Dinas PSDA	2264	Rekomendasi : Disetujui, Memenuhi Persyaratan Teknis
						Koefisien : 1 Paket		Koefisien : 1 Paket
						Anggaran : 100000000		Anggaran : 100000000
2265	Hasmawati	Badan jalan terkikis karena tidak ada talud penahan tanah timbunan	Peningkatan Jalan	Jl.Ikan Mas dan JL.Ayam Ras Dusun Kessi Pute, Kab. Sidenreng Rappang, Baranti, Passeno	DINAS BINA MARGA, CIPTA KARYA, TATA RUANG, PERTANAHAN, DAN PERUMAHAN RAKYAT	Rekomendasi : Disetujui	2265	Rekomendasi : disetujui
						Koefisien : 1 Km		Koefisien : 1 Km
						Anggaran : 350000000		Anggaran : 350000000
2266	Hasmawati	Transfortasi hasil panen masyarakat terhambat karena tidak ada jalan tani	Pembangunan Jalan UsahaTani	Jl.Tani Kelompok Tani Sejahtera Dusun Simpo, Kab. Sidenreng Rappang, Baranti, Passeno	DINAS TANAMAN PANGAN, HORTIKULTURA, PERKEBUNAN, DAN KETAHANAN PANGAN	Rekomendasi : Setuju untuk ditindaklanjuti	2266	Rekomendasi : Disetujui, dengan alasan melengkapi data teknis proposal, SID, dan RAB serta surat
						Koefisien : 1 meter		Koefisien : 1300 meter
						Anggaran : 200000000		Anggaran : 200000000
2267	ARJUNY	Masih Ada Masyarakat Yang Rumahnya Sudah Tidak Layak Huni	Rehab Rumah / Bedah Rumah	Dusun I Mampise, Kab. Sidenreng Rappang, Pitu Riawa, Betao	DINAS BINA MARGA, CIPTA KARYA, TATA RUANG, PERTANAHAN, DAN PERUMAHAN RAKYAT	Rekomendasi : Disetujui	2267	Rekomendasi : disetujui
						Koefisien : 30 unit		Koefisien : 30 unit
						Anggaran : 600000000		Anggaran : 600000000
2268	ARJUNY	Masih Ada Masyarakat Yang Rumahnya Sudah Tidak Layak Huni	Rehab Rumah / Bedah Rumah	Dusun II Karebosi, Kab. Sidenreng Rappang, Pitu Riawa, Betao	DINAS BINA MARGA, CIPTA KARYA, TATA RUANG, PERTANAHAN, DAN PERUMAHAN RAKYAT	Rekomendasi : Disetujui	2268	Rekomendasi : disetujui
						Koefisien : 30 unit		Koefisien : 30 unit
						Anggaran : 600000000		Anggaran : 600000000

NO.	PENGUSUL	PERMASALAHAN	USULAN	ALAMAT	SKPD TUJUAN	REKOMENDASI		
						MITRA BAPPEDA	SKPD	
1	2	3	4	5	6	7	8	
2269	Hasmawati	Tidak adanya jalan alternatif yang menghubungkan desa passeno ke kelurahan duampanua ketika terjadi kemacetan dijembatan sungai baranti jl.poros rapping - pinrang ketika hari libur	Pembangunan Jembatan	Jl.Perikanan Dusun Baranti Wattang, Kab. Sidenreng Rappang, Baranti, Passeno	DINAS BINA MARGA, CIPTA KARYA, TATA RUANG, PERTANAHAN, DAN PERUMAHAN RAKYAT	Rekomendasi : Disetujui	2269	Rekomendasi : disetujui
						Koefisien : 1 Unit		Koefisien : 1 Unit
						Anggaran : 450000000		Anggaran : 450000000
2270	Hasmawati	Banyak masyarakat membuang sampah disembarang tempat terutama dijalan poros Rapping - Pinrang batas Kabupaten.	Pengadaan Mobil Sampah	Dusun Padacenga Rijang, Kab. Sidenreng Rappang, Baranti, Passeno	DINAS LINGKUNGAN HIDUP	Rekomendasi : -	2270	Rekomendasi : Setuju dan dapat ditindaklanjuti karena ada pelayanan TPS3R cahaya mariorennu
						Koefisien : 1 Unit		Koefisien : 1 Unit
						Anggaran : 250000000		Anggaran : 500000000
2271	Hasmawati	Badan jalan sudah rusak dan terlalu rendah banjir saat musim hujan	Rabat Beton	Jl.Gotong Royong, Kab. Sidenreng Rappang, Baranti, Passeno	DINAS BINA MARGA, CIPTA KARYA, TATA RUANG, PERTANAHAN, DAN PERUMAHAN RAKYAT	Rekomendasi : Disetujui	2271	Rekomendasi : Disetujui
						Koefisien : 1 Km		Koefisien : 1 Km
						Anggaran : 1500000000		Anggaran : 1500000000
2272	DEWI SRIWAHYUNI	Ruas jalan sudah rusak dan berlubang	Rabat Beton	Jalan Poros Desa Anabannae-Desa Lasiwala, Kab. Sidenreng Rappang, Pitu Riawa, Anabannae	DINAS BINA MARGA, CIPTA KARYA, TATA RUANG, PERTANAHAN, DAN PERUMAHAN RAKYAT	Rekomendasi : Disetujui	2272	Rekomendasi : Disetujui
						Koefisien : 1 Km		Koefisien : 1 Km
						Anggaran : 1500000000		Anggaran : 1500000000
2273	DEWI SRIWAHYUNI	Ruas Jalan sudah Rusak dan berlubang	Rabat Beton	Jalan Poros Anabannae-Otting, Kab. Sidenreng Rappang, Pitu Riawa, Anabannae	DINAS BINA MARGA, CIPTA KARYA, TATA RUANG, PERTANAHAN, DAN PERUMAHAN RAKYAT	Rekomendasi : Disetujui	2273	Rekomendasi : Disetujui
						Koefisien : 1 Km		Koefisien : 1 Km
						Anggaran : 1500000000		Anggaran : 1500000000
2274	Hasmawati	Banjir dimusim hujan diperkampungan dan tidak lancarnya transfortasi petani	Pengerukan Saluran Pembuang	Dusun Padacenga Rijang, Kab. Sidenreng Rappang, Baranti, Passeno	DINAS PENGELOLAAN SUMBER DAYA AIR	Rekomendasi : Disetujui	2274	Rekomendasi : Disetujui, Memenuhi Persyaratan Teknis
						Koefisien : 1000 meter		Koefisien : 1000 meter
						Anggaran : 160000000		Anggaran : 160000000
2275	DEWI SRIWAHYUNI	Kurangnya penerangan dimalam hari diruas jalan kabupaten	Pengadaan Lampu Jalan	Desa Anabannae, Kab. Sidenreng Rappang, Pitu Riawa, Anabannae	DINAS BINA MARGA, CIPTA KARYA, TATA RUANG, PERTANAHAN, DAN PERUMAHAN RAKYAT	Rekomendasi : Disetujui	2275	Rekomendasi : Disetujui
						Koefisien : 10 Tiang		Koefisien : 10 Tiang
						Anggaran : 100000000		Anggaran : 150000000
2276	DEWI SRIWAHYUNI	Air menenggelamkan area pertanian ketika curah hujan tinggi	Pengerukan Sungai	Dusun II Ponrawe Desa Anabannae, Kab. Sidenreng Rappang, Pitu Riawa, Anabannae	DINAS PENGELOLAAN SUMBER DAYA AIR	Rekomendasi : Disetujui	2276	Rekomendasi : Disetujui, Memenuhi Persyaratan Teknis
						Koefisien : 1000 meter		Koefisien : 1000 meter
						Anggaran : 120000000		Anggaran : 120000000
2277	DEWI SRIWAHYUNI	Siswa dan masyarakat yang tidak berkepentingan bebas keluar masuk di lingkungan sekolah	Pembangunan Sarana, Prasarana dan Utilitas Sekolah	Desa Anabannae SD 5 Otting, Kab. Sidenreng Rappang, Pitu Riawa, Anabannae	DINAS PENDIDIKAN DAN KEBUDAYAAN	Rekomendasi : setuju	2277	Rekomendasi : Usulan Disetujui
						Koefisien : 50 meter		Koefisien : 50 meter
						Anggaran : 50000000		Anggaran : 50000000

NO.	PENGUSUL	PERMASALAHAN	USULAN	ALAMAT	SKPD TUJUAN	REKOMENDASI	
						MITRA BAPPEDA	SKPD
1	2	3	4	5	6	7	8
2278	SARTIKAH	Pengadaan Mesin Jahit Untuk Kelompok Masyarakat	Pengadaan Alat Menjahit	LK. Kampung Baru, Kab. Sidenreng Rappang, Watang Pulu, Batu Lappa	DINAS PERDAGANGAN DAN PERINDUSTRIAN	Rekomendasi : Setuju untuk ditindaklanjuti Koefisien : 1 Kelompok Anggaran : 10000000	2278 Rekomendasi : Disetujui dengan syarat Proposal dan Akta Pendirian Kelompok Koefisien : 1 Kelompok Anggaran : 10000000
2279	DEWI SRIWAHYUNI	Masih adanya petani yang tidak memiliki Hand Traktor	Bantuan Saprodi Pertanian (Hand Tractor)	Desa Anabannae, Kab. Sidenreng Rappang, Pitu Riawa, Anabannae	DINAS TANAMAN PANGAN, HORTIKULTURA, PERKEBUNAN, DAN KETAHANAN PANGAN	Rekomendasi : Setuju untuk ditindaklanjuti Koefisien : 4 unit Anggaran : 10000000	2279 Rekomendasi : Melengkapi Data Teknis dan Proposal Beserta Calon Data Lokasi Penerima Koefisien : 4 unit Anggaran : 114400000
2280	DEWI SRIWAHYUNI	Masih minimnya jaringan irigasi pertanian	Pembangunan Jaringan Irigasi Usaha Tani	Desa Anabannae, Kab. Sidenreng Rappang, Pitu Riawa, Anabannae	DINAS TANAMAN PANGAN, HORTIKULTURA, PERKEBUNAN, DAN KETAHANAN PANGAN	Rekomendasi : Setuju untuk ditindaklanjuti Koefisien : 200 meter Anggaran : 24000000	2280 Rekomendasi : Disetujui, dengan alasan melengkapi data teknis proposal, SID, dan RAB serta surat Koefisien : 425 meter Anggaran : 200000000
2281	DEWI SRIWAHYUNI	Kurangnya Sumber Daya Manusia untuk menanam padi di musim tanam	Bantuan Alsintan Alat Tanam Padi (Jarwo)	Desa Anabannae, Kab. Sidenreng Rappang, Pitu Riawa, Anabannae	DINAS TANAMAN PANGAN, HORTIKULTURA, PERKEBUNAN, DAN KETAHANAN PANGAN	Rekomendasi : Setuju untuk ditindaklanjuti Koefisien : 1 kelompok Anggaran : 60000000	2281 Rekomendasi : Melengkapi Data Teknis dan Proposal Beserta Calon Data Lokasi Penerima Koefisien : 1 kelompok Anggaran : 715000000
2282	DEWI SRIWAHYUNI	Tidak ada Sarana dan Prasarana Olahraga di sekolah	Pembangunan Sarana Dan Prasarana Olahraga	SD 5 Otting Desa Anabannae, Kab. Sidenreng Rappang, Pitu Riawa, Anabannae	DINAS KEPEMUDAAN, OLAHRAGA DAN KEPARIWISATAAN	Rekomendasi : setuju Koefisien : 1 paket Anggaran : 50000000	2282 Rekomendasi : Disesuaikan dengan kemampuan APBD dan legal administratif Koefisien : 1 paket Anggaran : 50000000
2283	DEWI SRIWAHYUNI	Masih kurangnya sarana dan prasarana olahraga di Desa	Pembangunan Sarana Dan Prasarana Olahraga	Dusun II Desa Anabannae, Kab. Sidenreng Rappang, Pitu Riawa, Anabannae	DINAS KEPEMUDAAN, OLAHRAGA DAN KEPARIWISATAAN	Rekomendasi : setuju Koefisien : 1 paket Anggaran : 50000000	2283 Rekomendasi : Disesuaikan dengan kemampuan APBD dan legal administratif Koefisien : 1 paket Anggaran : 50000000
2284	Hasmawati	Air saluran meluap naik ke badan jalan pada musim hujan	Pembangunan Drainase	Jl. Gotong Royong dan Jl. Tonrong Dusun Padacenga Rijang dan Dusun Simpo, Kab. Sidenreng Rappang, Baranti, Passeno	DINAS BINA MARGA, CIPTA KARYA, TATA RUANG, PERTANAHAN, DAN PERUMAHAN RAKYAT	Rekomendasi : Disetujui Koefisien : 1 Km Anggaran : 700000000	2284 Rekomendasi : Disetujui Koefisien : 1 Km Anggaran : 700000000
2285	Hasmawati	Badan jalan terlalu rendah dan becek ketika musim hujan	Rabat Beton	Jl. H.A. Pajjango Dusun Baranti Wattang - Dusun Simpo, Kab. Sidenreng Rappang, Baranti, Passeno	DINAS BINA MARGA, CIPTA KARYA, TATA RUANG, PERTANAHAN, DAN PERUMAHAN RAKYAT	Rekomendasi : Disetujui Koefisien : 1 Km Anggaran : 1500000000	2285 Rekomendasi : Disetujui Koefisien : 1 Km Anggaran : 1500000000
2286	Hasmawati	Menghambat transportasi pertanian yang menghubungkan Desa Passeno dan Desa Tonrong	Pembangunan Jembatan	Dusun Simpo, Kab. Sidenreng Rappang, Baranti, Passeno	DINAS BINA MARGA, CIPTA KARYA, TATA RUANG, PERTANAHAN, DAN PERUMAHAN RAKYAT	Rekomendasi : Disetujui Koefisien : 1 Unit Anggaran : 250000000	2286 Rekomendasi : disetujui Koefisien : 1 Unit Anggaran : 250000000

NO.	PENGUSUL	PERMASALAHAN	USULAN	ALAMAT	SKPD TUJUAN	REKOMENDASI		
						MITRA BAPPEDA	SKPD	
1	2	3	4	5	6	7	8	
2287	Hasmawati	Badan jalan becek pada musim hujan dan sulit diakses oleh masyarakat terutama anak sekolah	Rabat Beton	Depan Koramil Dusun Baranti Wattang, Kab. Sidenreng Rappang, Baranti, Passeno	DINAS BINA MARGA, CIPTA KARYA, TATA RUANG, PERTANAHAN, DAN PERUMAHAN RAKYAT	Rekomendasi : Disetujui	2287	Rekomendasi : Disetujui
						Koefisien : 1 Km		Koefisien : 1 Km
						Anggaran : 1500000000		Anggaran : 1500000000
2288	Hasmawati	Masih banyak wilayah desa gelap pada malam hari	Pengadaan Lampu Jalan	Passeno, Kab. Sidenreng Rappang, Baranti, Passeno	DINAS BINA MARGA, CIPTA KARYA, TATA RUANG, PERTANAHAN, DAN PERUMAHAN RAKYAT	Rekomendasi : Disetujui	2288	Rekomendasi : Disetujui
						Koefisien : 20 Tiang		Koefisien : 20 Tiang
						Anggaran : 200000000		Anggaran : 300000000
2289	Hasmawati	Guru dan siswa tidak nyaman dalam proses belajar mengajar karena pagar sekolah sebagian besar sudah rusak	Pembangunan Sarana, Prasarana dan Utilitas Sekolah	SMP Negeri 3 Baranti, Kab. Sidenreng Rappang, Baranti, Passeno	DINAS PENDIDIKAN DAN KEBUDAYAAN	Rekomendasi : setuju	2289	Rekomendasi : usulan disetujui
						Koefisien : 150 meter		Koefisien : 150 meter
						Anggaran : 150000000		Anggaran : 150000000
2290	Hasmawati	Masih banyak pekarangan sekolah yang becek	Pembangunan Paving Block Halaman Sekolah	SMP Negeri 3 Baranti, Kab. Sidenreng Rappang, Baranti, Passeno	DINAS PENDIDIKAN DAN KEBUDAYAAN	Rekomendasi : setuju	2290	Rekomendasi : Usulan disetujui
						Koefisien : 1000 meter		Koefisien : 500 meter
						Anggaran : 150000000		Anggaran : 75000000
2291	Hasmawati	Guru dan siswa tidak nyaman pada saat proses belajar mengajar karena faktor pagar sekolah yang tidak ada mengakibatkan adanya gangguan dari luar	Pembangunan Sarana, Prasarana dan Utilitas Sekolah	SD Negeri 5 Passeno, Kab. Sidenreng Rappang, Baranti, Passeno	DINAS PENDIDIKAN DAN KEBUDAYAAN	Rekomendasi : setuju	2291	Rekomendasi : usulan disetujui
						Koefisien : 150 meter		Koefisien : 150 meter
						Anggaran : 150000000		Anggaran : 150000000
2292	Hasmawati	Halaman sekolah becek dan tidak bisa ditempati upacara dimusim hujan	Pembangunan Paving Block Halaman Sekolah	SD Negeri 5 Passeno, Kab. Sidenreng Rappang, Baranti, Passeno	DINAS PENDIDIKAN DAN KEBUDAYAAN	Rekomendasi : setuju	2292	Rekomendasi : Usulan disetujui
						Koefisien : 70 meter		Koefisien : 70 meter
						Anggaran : 50000000		Anggaran : 105000000
2293	Hasmawati	Kurangnya ruangan di Pustu Desa yang membuat petugas kesehatan kewalahan untuk melakukan pemeriksaan dan lain-lain	Peningkatan/Pengembangan Sarana dan Prasarana Fasilitas Pelayanan Kesehatan tingkat Puskesmas dan Laringannya	Pustu Desa Passeno, Kab. Sidenreng Rappang, Baranti, Passeno	DINAS KESEHATAN, PENGENDALIAN PENDUDUK DAN KELUARGA BERENCANA	Rekomendasi : disetujui	2293	Rekomendasi : Di setuju untuk di tindak lanjuti
						Koefisien : 32 paket		Koefisien : 1 paket
						Anggaran : 200000000		Anggaran : 200000000
2294	Hasmawati	Terhambatnya transfortasi pertanian karena badan jalan Tani yang masih sempit dan belum ditalud	Rehabilitasi Jalan UsahaTani	Dusun Simpo - Dusun Kessi Pute, Kab. Sidenreng Rappang, Baranti, Passeno	DINAS TANAMAN PANGAN, HORTIKULTURA, PERKEBUNAN, DAN KETAHANAN PANGAN	Rekomendasi : Setuju untuk ditindaklanjuti	2294	Rekomendasi : Disetujui, dengan alasan melengkapi data teknis proposal, SID, dan RAB serta surat
						Koefisien : 1 meter		Koefisien : 1300 meter
						Anggaran : 200000000		Anggaran : 200000000
2295	Hasmawati	Transfortasi hasil panen masyarakat terhambat karena tidak ada jalan tani	Pembangunan Jalan UsahaTani	Jl.Tani Keramat"e Dusun Baranti Wattang, Kab. Sidenreng Rappang, Baranti, Passeno	DINAS TANAMAN PANGAN, HORTIKULTURA, PERKEBUNAN, DAN KETAHANAN PANGAN	Rekomendasi : Setuju untuk ditindaklanjuti	2295	Rekomendasi : Disetujui, dengan alasan melengkapi data teknis proposal, SID, dan RAB serta surat
						Koefisien : 1 meter		Koefisien : 1300 meter
						Anggaran : 200000000		Anggaran : 200000000



NO.	PENGUSUL	PERMASALAHAN	USULAN	ALAMAT	SKPD TUJUAN	REKOMENDASI		
						MITRA BAPPEDA	SKPD	
1	2	3	4	5	6	7	8	
2296	Hasmawati	Masih banyak rumah warga desa sudah tidak layak huni	Rehab Rumah / Bedah Rumah	Passeno, Kab. Sidenreng Rappang, Baranti, Passeno	DINAS BINA MARGA, CIPTA KARYA, TATA RUANG, PERTANAHAN, DAN PERUMAHAN RAKYAT	Rekomendasi : Disetujui	2296	Rekomendasi : disetujui
						Koefisien : 30 unit		Koefisien : 30 unit
						Anggaran : 600000000		Anggaran : 600000000
2297	Hasmawati	Banyak kelompok pertukangan kayu yang masih membutuhkan berbagai alat tukang kayu lainnya untuk menunjang usahanya	Pengadaan Alat Pertukangan Kayu	Passeno, Kab. Sidenreng Rappang, Baranti, Passeno	DINAS PERDAGANGAN DAN PERINDUSTRIAN	Rekomendasi : Setuju untuk ditindaklanjuti	2297	Rekomendasi : Disetujui dengan syarat Proposal dan Akta Pendirian Kelompok
						Koefisien : 1 Kelompok		Koefisien : 1 Kelompok
						Anggaran : 15000000		Anggaran : 15000000
2298	Hasmawati	Banyak kelompok tukang batu yang masih memerlukan berbagai alat lainya untuk mempermudah pekerjaannya	Pengadaan Alat Pertukangan Batu	Passeno, Kab. Sidenreng Rappang, Baranti, Passeno	DINAS PERDAGANGAN DAN PERINDUSTRIAN	Rekomendasi : Setuju untuk ditindaklanjuti	2298	Rekomendasi : Disetujui dengan syarat Proposal dan Akta Pendirian Kelompok
						Koefisien : 1 Kelompok		Koefisien : 1 Kelompok
						Anggaran : 30000000		Anggaran : 30000000
2299	Hasmawati	Banyak bengkel las yang masih kekurangan alat untuk mempermudah proses pekerjaannya	Pengadaan Alat Perbengkelan/Las	Passeno, Kab. Sidenreng Rappang, Baranti, Passeno	DINAS PERDAGANGAN DAN PERINDUSTRIAN	Rekomendasi : Setuju untuk ditindaklanjuti	2299	Rekomendasi : Disetujui dengan syarat Proposal dan Akta Pendirian Kelompok
						Koefisien : 2 Kelompok		Koefisien : 2 Kelompok
						Anggaran : 50000000		Anggaran : 50000000
2300	Hasmawati	Banyak kelompok tata boga yang memerlukan berbagai alat untuk mempermudah/mempercepat pekerjaannya	Pengadaan Alat Tata Boga	Passeno, Kab. Sidenreng Rappang, Baranti, Passeno	DINAS PERDAGANGAN DAN PERINDUSTRIAN	Rekomendasi : Setuju untuk ditindaklanjuti	2300	Rekomendasi : Disetujui dengan syarat Proposal dan Akta Pendirian Kelompok
						Koefisien : 1 Kelompok		Koefisien : 1 Kelompok
						Anggaran : 25000000		Anggaran : 25000000
2301	Hasmawati	Transfortasi pertanian terhambat yang menghubungkan antara desa passeno dan desa tonrong	Pembangunan Jalan UsahaTani	Dusun Simpo, Kab. Sidenreng Rappang, Baranti, Passeno	DINAS TANAMAN PANGAN, HORTIKULTURA, PERKEBUNAN, DAN KETAHANAN PANGAN	Rekomendasi : Setuju untuk ditindaklanjuti	2301	Rekomendasi : Disetujui, dengan alasan melengkapi data tehnis,proposal, SID, dan RAB serta surat
						Koefisien : 1 meter		Koefisien : 1300 meter
						Anggaran : 200000000		Anggaran : 200000000
2302	Hasmawati	Banyaknya Jeramih dimusim panen yang bisa diubah menjadi pakan ternak yang tidak bisa digunakan oleh masyarkat tanpa ada pelatihan khusus	Pelatihan Penerapan Teknologi Tepat Guna	Passeno, Kab. Sidenreng Rappang, Baranti, Passeno	DINAS TANAMAN PANGAN, HORTIKULTURA, PERKEBUNAN, DAN KETAHANAN PANGAN	Rekomendasi : Setuju untuk ditindaklanjuti	2302	Rekomendasi : Disetujui
						Koefisien : 1 Kegiatan		Koefisien : 1 Kegiatan
						Anggaran : 15000000		Anggaran : 15000000
2303	Hasmawati	Guru dan siswa tidak nyaman pada saat proses belajar mengajar karena faktor pagar sekolah yang tidak ada mengakibatkan adanya gangguan dari luar	Pembangunan Sarana, Prasarana dan Utilitas Sekolah	SD Negeri 3 Passeno, Kab. Sidenreng Rappang, Baranti, Passeno	DINAS PENDIDIKAN DAN KEBUDAYAAN	Rekomendasi : setuju	2303	Rekomendasi : usulan disetujui
						Koefisien : 57 meter		Koefisien : 57 meter
						Anggaran : 60000000		Anggaran : 57000000
2304	Hasmawati	Banyak masyarakat yang membuang sampah sembarang tempat dan bak sampah yang tersedia dipasar tidak cukup menampung sampah masyarakat yang membuat sampah terhambur	Pengadaan Sarana dan Prasarana Pemilah Sampah Sederhana (Bak Sampah)	Dusun Baranti Wattang, Kab. Sidenreng Rappang, Baranti, Passeno	DINAS LINGKUNGAN HIDUP	Rekomendasi : Bak Sampah 3 Warna Kapasitas 600 liter	2304	Rekomendasi : Setuju dan dapat ditindaklanjuti karena ada Pelayanan TPS3R Cahava Mariorennu
						Koefisien : 1 Unit		Koefisien : 1 Unit
						Anggaran : 5000000		Anggaran : 5000000

NO.	PENGUSUL	PERMASALAHAN	USULAN	ALAMAT	SKPD TUJUAN	REKOMENDASI		
						MITRA BAPPEDA	SKPD	
1	2	3	4	5	6	7	8	
2305	Hasmawati	Tidak lancarnya air yang mengalir dipetak sawah patani dan banjir diperkampungan dimusim hujan	Pembangunan Drainase	Saluran Irigasi P3A Torani Dusun Simpo, Kab. Sidenreng Rappang, Baranti, Passeno	DINAS PENGELOLAAN SUMBER DAYA AIR	Rekomendasi : Pindah OPD Dinas PSDA	2305	Rekomendasi : Disetujui, Memenuhi Persyaratan Teknis
						Koefisien : 500 Meter		Koefisien : 500 Meter
						Anggaran : 350000000		Anggaran : 350000000
2306	Hasmawati	Guru dan siswa tidak nyaman dalam proses belajar mengajar karena pagar sekolah belum rampung	Rehabilitasi Sedang/Berat Sarana, Prasarana dan Utilitas Sekolah	SD Negeri 1 Passeno, Kab. Sidenreng Rappang, Baranti, Passeno	DINAS PENDIDIKAN DAN KEBUDAYAAN	Rekomendasi : setuju	2306	Rekomendasi : usulan disetujui
						Koefisien : 50 meter		Koefisien : 50 meter
						Anggaran : 50000000		Anggaran : 50000000
2307	Hasmawati	Kurangnya bak Kontainer sampah TPS3R Mariorennu yang membuat petugasnya kewalahan untuk memilah sampah	Bak Kontainer Sampah	TPS3R Mariorennu Dusun Baranti Wattang, Kab. Sidenreng Rappang, Baranti, Passeno	DINAS LINGKUNGAN HIDUP	Rekomendasi : -	2307	Rekomendasi : Setuju dan dapat ditindak lanjuti karena mempermudah penjemputan residu TPS3R
						Koefisien : 1 Unit		Koefisien : 1 Unit
						Anggaran : 40000000		Anggaran : 40000000
2308	Hasmawati	Masih banyak Kelompok Tani yang tidak memiliki hand tractor	Bantuan Saprodin Pertanian (Hand Tractor)	Passeno, Kab. Sidenreng Rappang, Baranti, Passeno	DINAS TANAMAN PANGAN, HORTIKULTURA, PERKEBUNAN, DAN KETAHANAN PANGAN	Rekomendasi : Setuju untuk ditindaklanjuti	2308	Rekomendasi : Melengkapi Data Teknis dan Proposal Beserta Calon Data Lokasi Penerima
						Koefisien : 90 unit		Koefisien : 90 unit
						Anggaran : 50000000		Anggaran : 2574000000
2309	Hasmawati	Masih banyak jalan desa yang belum teraspal yang menghambat transportasi masyarakat	Peningkatan Jalan	Passeno, Kab. Sidenreng Rappang, Baranti, Passeno	DINAS BINA MARGA, CIPTA KARYA, TATA RUANG, PERTANAHAN, DAN PERUMAHAN RAKYAT	Rekomendasi : Disetujui	2309	Rekomendasi : disetujui
						Koefisien : 1 Km		Koefisien : 1 Km
						Anggaran : 350000000		Anggaran : 350000000
2310	Hasmawati	Sulitnya petani untuk memindahkan alat pertaniannya	Pembangunan Jembatan	Kelompok Tani Siporennu dan Sejahtera Dusun Simpo, Kab. Sidenreng Rappang, Baranti, Passeno	DINAS BINA MARGA, CIPTA KARYA, TATA RUANG, PERTANAHAN, DAN PERUMAHAN RAKYAT	Rekomendasi : Disetujui	2310	Rekomendasi : disetujui
						Koefisien : 1 Unit		Koefisien : 1 Unit
						Anggaran : 250000000		Anggaran : 250000000
2311	ARJUNY	Masih Kurang Pengetahuan Tentang Usaha Untuk Perempuan	Pembinaan Manajemen Usaha Perempuan	Dusun I Mampise, Kab. Sidenreng Rappang, Pitu Riawa, Betao	DINAS PEMBERDAYAAN MASYARAKAT, DESA, PEREMPUAN DAN PERLINDUNGAN ANAK	Rekomendasi : Disetujui	2311	Rekomendasi : disetujui
						Koefisien : 200 orang		Koefisien : 50 orang
						Anggaran : 100000000		Anggaran : 30000000
2312	ARJUNY	Tidak Ada Cadangan Air Untuk Membantu Masyarakat Dalam Pertanian	Pembangunan Embung	Dusun I Mampise, Kab. Sidenreng Rappang, Pitu Riawa, Betao	DINAS TANAMAN PANGAN, HORTIKULTURA, PERKEBUNAN, DAN KETAHANAN PANGAN	Rekomendasi : Pindah OPD Tujuan ke Dinas Tanaman Pangan, Hortikultura	2312	Rekomendasi : Disetujui, dengan alasan melengkapi data teknis proposal, SID, dan RAB serta surat
						Koefisien : 1 Unit		Koefisien : 1 Unit
						Anggaran : 120000000		Anggaran : 120000000
2313	ARJUNY	Tidak Ada Mobil Untuk Mengangkut Sampah Dari Masyarakat	Pengadaan Mobil Sampah	Dusun I Mampise, Kab. Sidenreng Rappang, Pitu Riawa, Betao	DINAS LINGKUNGAN HIDUP	Rekomendasi : -	2313	Rekomendasi : Setuju dan dapat ditindak lanjuti karena dapat melayani, menjemput dan
						Koefisien : 1 Unit		Koefisien : 1 Unit
						Anggaran : 250000000		Anggaran : 500000000

NO.	PENGUSUL	PERMASALAHAN	USULAN	ALAMAT	SKPD TUJUAN	REKOMENDASI		
						MITRA BAPPEDA	SKPD	
1	2	3	4	5	6	7	8	
2314	ARJUNY	Masih Kurang Sarana Dan Prasarana Olahraga Yang Tersedia	Pembangunan Sarana Dan Prasarana Olahraga	Dusun I Mampise, Kab. Sidenreng Rappang, Pitu Riawa, Betao	DINAS KEPEMUDAAN, OLAKHRAGA DAN KEPARIWISATAAN	Rekomendasi : setuju	2314	Rekomendasi : Disesuaikan dengan kemampuan APBD dan legal administratif Koefisien : 1 paket Anggaran : 50000000
						Koefisien : 1 paket		
						Anggaran : 50000000		
2315	ARJUNY	Masih Kurang Sarana Dan Prasarana Olahraga Yang Tersedia	Pembangunan Sarana Dan Prasarana Olahraga	Dusun II Karebosi, Kab. Sidenreng Rappang, Pitu Riawa, Betao	DINAS KEPEMUDAAN, OLAKHRAGA DAN KEPARIWISATAAN	Rekomendasi : setuju	2315	Rekomendasi : Disesuaikan dengan kemampuan APBD dan legal administratif Koefisien : 1 paket Anggaran : 50000000
						Koefisien : 1 paket		
						Anggaran : 50000000		
2316	ARJUNY	Sarana Pendukung Wisata Masih Kurang Memadai	Bantuan Sarana Pendukung Wisata	Dusun II Karebosi, Kab. Sidenreng Rappang, Pitu Riawa, Betao	DINAS KEPEMUDAAN, OLAKHRAGA DAN KEPARIWISATAAN	Rekomendasi : setuju	2316	Rekomendasi : Disesuaikan dengan kemampuan APBD dan legal administratif Koefisien : 1 paket Anggaran : 75000000
						Koefisien : 1 paket		
						Anggaran : 75000000		
2317	ARJUNY	Cagar Budaya Yang Tidak Terawat	Pemeliharaan Cagar Budaya	Dusun II Karebosi, Kab. Sidenreng Rappang, Pitu Riawa, Betao	DINAS PENDIDIKAN DAN KEBUDAYAAN	Rekomendasi : setuju	2317	Rekomendasi : Usulan disetujui Koefisien : 1 cagar Anggaran : 30000000
						Koefisien : 1 cagar		
						Anggaran : 50000000		
2318	ARJUNY	Penyediaan Ikan Mas Masih Kurang Di Bidang Perikanan Masyarakat	Bantuan Bibit Ikan (Ikan Mas)	Dusun I Mampise, Kab. Sidenreng Rappang, Pitu Riawa, Betao	DINAS PETERNAKAN DAN PERIKANAN	Rekomendasi : Setuju untuk ditindaklanjuti	2318	Rekomendasi : setuju untuk ditindaklanjuti Koefisien : 20000 ekor Anggaran : 10000000
						Koefisien : 20000 ekor		
						Anggaran : 10000000		
2319	ARJUNY	Penyediaan Ikan Nila Masih Kurang Dibidang Perikanan Masyarakat	Bantuan Bibit Ikan (Ikan Nila)	Dusun I Mampise, Kab. Sidenreng Rappang, Pitu Riawa, Betao	DINAS PETERNAKAN DAN PERIKANAN	Rekomendasi : Setuju untuk ditindaklanjuti	2319	Rekomendasi : setuju untuk ditindaklanjuti Koefisien : 20000 ekor Anggaran : 10000000
						Koefisien : 20000 ekor		
						Anggaran : 10000000		
2320	ARJUNY	Penyediaan Induk Ikan Mas Yang Masih Kurang Dalam Bidang Perikanan Masyarakat	Bantuan Induk Ikan (Ikan Mas)	Dusun I Mampise, Kab. Sidenreng Rappang, Pitu Riawa, Betao	DINAS PETERNAKAN DAN PERIKANAN	Rekomendasi : Setuju untuk ditindaklanjuti	2320	Rekomendasi : setuju untuk ditindaklanjuti Koefisien : 200 ekor Anggaran : 12200000
						Koefisien : 200 ekor		
						Anggaran : 16000000		
2321	ARJUNY	Masih Kurang Penyediaan Pakan Untuk Ikan	Bantuan Pakan Ikan	Dusun I Mampise, Kab. Sidenreng Rappang, Pitu Riawa, Betao	DINAS PETERNAKAN DAN PERIKANAN	Rekomendasi : Setuju untuk ditindaklanjuti	2321	Rekomendasi : setuju untuk ditindaklanjuti Koefisien : 60 sak Anggaran : 21600000
						Koefisien : 60 sak		
						Anggaran : 21600000		
2322	ARJUNY	Masih Kurang Penyediaan Ayam Ras Petelor Dalam Bidang Peternakan Masyarakat	Bantuan Pengadaan Ayam Ras Petelor	Dusun I Mampise, Kab. Sidenreng Rappang, Pitu Riawa, Betao	DINAS PETERNAKAN DAN PERIKANAN	Rekomendasi : Setuju untuk ditindaklanjuti	2322	Rekomendasi : setuju untuk ditindaklanjuti Koefisien : 600 ekor Anggaran : 48000000
						Koefisien : 600 ekor		
						Anggaran : 21600000		

NO.	PENGUSUL	PERMASALAHAN	USULAN	ALAMAT	SKPD TUJUAN	REKOMENDASI	
						MITRA BAPPEDA	SKPD
1	2	3	4	5	6	7	8
2323	ARJUNY	Kurangnya Alat dan Mesin Untuk Membantu Masyarakat Dalam Pertanian	Pengadaan Alat dan Mesin Pertanian	Dusun II Karebosi, Kab. Sidenreng Rappang, Pitu Riawa, Betao	DINAS TANAMAN PANGAN, HORTIKULTURA, PERKEBUNAN, DAN KETAHANAN PANGAN	Rekomendasi : Setuju untuk ditindaklanjuti Koefisien : 1 unit Anggaran : 300000000	2323 Rekomendasi : Melengkapi Data Teknis dan Proposal Beserta Calon Data Lokasi Penerima Koefisien : 1 unit Anggaran : 300000000
2324	ARJUNY	Akses Air Bersih Yang Sangat Kurang Terutama Dimusim Kemarau	Pengadaan Sumur Bor	Dusun I Mampise, Kab. Sidenreng Rappang, Pitu Riawa, Betao	DINAS TANAMAN PANGAN, HORTIKULTURA, PERKEBUNAN, DAN KETAHANAN PANGAN	Rekomendasi : Setuju untuk ditindaklanjuti Koefisien : 1 paket Anggaran : 500000000	2324 Rekomendasi : Ditetujui, dengan alasan melengkapi data teknis, proposal, SID, dan RAB serta surat Koefisien : 1 paket Anggaran : 150000000
2325	ARJUNY	Akses Air Bersih Yang Sangat Kurang Terutama Dimusim Kemarau	Pengadaan Sumur Bor	Dusun III SP I, Kab. Sidenreng Rappang, Pitu Riawa, Betao	DINAS TANAMAN PANGAN, HORTIKULTURA, PERKEBUNAN, DAN KETAHANAN PANGAN	Rekomendasi : Setuju untuk ditindaklanjuti Koefisien : 1 paket Anggaran : 500000000	2325 Rekomendasi : Ditetujui, dengan alasan melengkapi data teknis, proposal, SID, dan RAB serta surat Koefisien : 1 paket Anggaran : 150000000
2326	ARJUNY	Masih Kurang Pompa Dan Pipa Yang Tersedia Terutama Di Bidang Persawahan	Pengadaan Pompanisasi dan Perpipaian	Dusun II Karebosi, Kab. Sidenreng Rappang, Pitu Riawa, Betao	DINAS TANAMAN PANGAN, HORTIKULTURA, PERKEBUNAN, DAN KETAHANAN PANGAN	Rekomendasi : Ditetujui untuk ditindaklanjuti Koefisien : 1 Paket Anggaran : 300000000	2326 Rekomendasi : Melengkapi Data Teknis dan Proposal Beserta Calon Data Lokasi Penerima Koefisien : 1 Paket Anggaran : 300000000
2327	ARJUNY	Masih Kurang Bibit Durian Yang Tersedia	Bantuan Bibit Durian	Dusun I Mampise, Kab. Sidenreng Rappang, Pitu Riawa, Betao	DINAS TANAMAN PANGAN, HORTIKULTURA, PERKEBUNAN, DAN KETAHANAN PANGAN	Rekomendasi : Setuju untuk ditindaklanjuti Koefisien : 500 pohon Anggaran : 150000000	2327 Rekomendasi : setuju untuk ditindak lanjut Koefisien : 500 pohon Anggaran : 150000000
2328	ARJUNY	Masih Kurang Bibit Durian Yang Tersedia	Bantuan Bibit Durian	Dusun III SP I, Kab. Sidenreng Rappang, Pitu Riawa, Betao	DINAS TANAMAN PANGAN, HORTIKULTURA, PERKEBUNAN, DAN KETAHANAN PANGAN	Rekomendasi : Setuju untuk ditindaklanjuti Koefisien : 500 pohon Anggaran : 150000000	2328 Rekomendasi : setuju untuk ditindak lanjut Koefisien : 500 pohon Anggaran : 150000000
2329	ARJUNY	Masih Kurang Bibit Kelengkeng Yang Tersedia	Bantuan Bibit Kelengkeng	Dusun I Mampise, Kab. Sidenreng Rappang, Pitu Riawa, Betao	DINAS TANAMAN PANGAN, HORTIKULTURA, PERKEBUNAN, DAN KETAHANAN PANGAN	Rekomendasi : Setuju untuk ditindaklanjuti Koefisien : 200 pohon Anggaran : 170000000	2329 Rekomendasi : setuju untuk ditindak lanjut Koefisien : 200 pohon Anggaran : 240000000
2330	ARJUNY	Masih Kurang Bibit Kelengkeng Yang Tersedia	Bantuan Bibit Kelengkeng	Dusun III SP I, Kab. Sidenreng Rappang, Pitu Riawa, Betao	DINAS TANAMAN PANGAN, HORTIKULTURA, PERKEBUNAN, DAN KETAHANAN PANGAN	Rekomendasi : Setuju untuk ditindaklanjuti Koefisien : 500 pohon Anggaran : 425000000	2330 Rekomendasi : setuju untuk ditindak lanjut Koefisien : 200 pohon Anggaran : 240000000
2331	ARJUNY	Masih Kurang Bibit Mangga Yang Tersedia	Bantuan Bibit Mangga	Dusun I Mampise, Kab. Sidenreng Rappang, Pitu Riawa, Betao	DINAS TANAMAN PANGAN, HORTIKULTURA, PERKEBUNAN, DAN KETAHANAN PANGAN	Rekomendasi : Setuju untuk ditindaklanjuti Koefisien : 200 pohon Anggaran : 500000000	2331 Rekomendasi : setuju untuk ditindak lanjut Koefisien : 200 pohon Anggaran : 600000000

NO.	PENGUSUL	PERMASALAHAN	USULAN	ALAMAT	SKPD TUJUAN	REKOMENDASI	
						MITRA BAPPEDA	SKPD
1	2	3	4	5	6	7	8
2332	ARJUNY	Masih Kurang Hand Sprayer Yang Tersedia Dalam Pertanian	Bantuan Saprodi Pertanian (Hand Sprayer)	Dusun III SP I, Kab. Sidenreng Rappang, Pitu Riawa, Betao	DINAS TANAMAN PANGAN, HORTIKULTURA, PERKEBUNAN, DAN KETAHANAN PANGAN	Rekomendasi : Setuju untuk ditindaklanjuti Koefisien : 5 unit Anggaran : 3590000	2332 Rekomendasi : Melengkapi Data Teknis dan Proposal Beserta Calon Data Lokasi Penerima Koefisien : 5 unit Anggaran : 3590000
2333	ARJUNY	Belum Ada Penunjang Dalam Pengembangan Jeruk Yang Bisa Dijadikan Sumber Pendapatan Masyarakat	Pengembangan Jeruk	Dusun I Mampise, Kab. Sidenreng Rappang, Pitu Riawa, Betao	DINAS TANAMAN PANGAN, HORTIKULTURA, PERKEBUNAN, DAN KETAHANAN PANGAN	Rekomendasi : Setuju untuk ditindaklanjuti Koefisien : 1 Pohon Anggaran : 25000000	2333 Rekomendasi : Setuju dengan pertimbangan melengkapi proposal dengan berita acara Koefisien : 1000 Pohon Anggaran : 20000000
2334	ARJUNY	Masih Kurang Bibit Untuk Tanaman Kakao Yang Tersedia	Bantuan Bibit Tanaman Perkebunan (Kakao)	Dusun II Karebosi, Kab. Sidenreng Rappang, Pitu Riawa, Betao	DINAS TANAMAN PANGAN, HORTIKULTURA, PERKEBUNAN, DAN KETAHANAN PANGAN	Rekomendasi : Setuju untuk ditindaklanjuti Koefisien : 3000 pohon Anggaran : 24000000	2334 Rekomendasi : setuju untuk ditindak lanjuti Koefisien : 1000 pohon Anggaran : 25000000
2335	ARJUNY	Tidak Ada Cadangan Air Untuk Membantu Masyarakat Terutama Dalam Bidang Pertanian	Pembangunan Embung	Dusun I Mampise, Kab. Sidenreng Rappang, Pitu Riawa, Betao	DINAS TANAMAN PANGAN, HORTIKULTURA, PERKEBUNAN, DAN KETAHANAN PANGAN	Rekomendasi : Setuju untuk ditindaklanjuti Koefisien : 1 unit Anggaran : 120000000	2335 Rekomendasi : Disetujui, dengan alasan melengkapi data teknis, proposal, SID, dan RAB serta surat Koefisien : 1 unit Anggaran : 120000000
2336	ARJUNY	Tidak Ada Cadangan Air Untuk Membantu Masyarakat Terutama Dalam Bidang Pertanian	Pembangunan Embung	Dusun III SP I, Kab. Sidenreng Rappang, Pitu Riawa, Betao	DINAS TANAMAN PANGAN, HORTIKULTURA, PERKEBUNAN, DAN KETAHANAN PANGAN	Rekomendasi : Setuju untuk ditindaklanjuti Koefisien : 1 unit Anggaran : 120000000	2336 Rekomendasi : Disetujui, dengan alasan melengkapi data teknis, proposal, SID, dan RAB serta surat Koefisien : 1 unit Anggaran : 120000000
2337	ARJUNY	Masih Kurang Memadai Akses Jalan Masyarakat Ke kebunnya	Pembangunan Jalan UsahaTani	Dusun I Mampise, Kab. Sidenreng Rappang, Pitu Riawa, Betao	DINAS TANAMAN PANGAN, HORTIKULTURA, PERKEBUNAN, DAN KETAHANAN PANGAN	Rekomendasi : Setuju untuk ditindaklanjuti Koefisien : 1 meter Anggaran : 200000000	2337 Rekomendasi : Disetujui, dengan alasan melengkapi data teknis, proposal, SID, dan RAB serta surat Koefisien : 1300 meter Anggaran : 200000000
2338	ARJUNY	Jalanan Yang Dilewati Untuk Ke kebun Sudah Mulai Rusak	Rehabilitasi Jalan UsahaTani	Dusun III SP I, Kab. Sidenreng Rappang, Pitu Riawa, Betao	DINAS TANAMAN PANGAN, HORTIKULTURA, PERKEBUNAN, DAN KETAHANAN PANGAN	Rekomendasi : Setuju untuk ditindaklanjuti Koefisien : 1 meter Anggaran : 200000000	2338 Rekomendasi : Disetujui, dengan alasan melengkapi data teknis, proposal, SID, dan RAB serta surat Koefisien : 1300 meter Anggaran : 200000000
2339	ARJUNY	Masih Kurang Tersedia Sarana Pengendalian Hama dan Penyakit Dalam Pertanian	Pengadaan Sarana Pengendalian Hama dan Penyakit Pertanian	Dusun I Mampise, Kab. Sidenreng Rappang, Pitu Riawa, Betao	DINAS TANAMAN PANGAN, HORTIKULTURA, PERKEBUNAN, DAN KETAHANAN PANGAN	Rekomendasi : Setuju untuk ditindaklanjuti Koefisien : 10 Dos Anggaran : 100000000	2339 Rekomendasi : setuju Koefisien : 10 Dos Anggaran : 100000000
2340	ARJUNY	Belum Tersedia Benih Komoditi Tanaman Pangan	Pengadaan Benih Komoditi Tanaman Pangan	Dusun I Mampise, Kab. Sidenreng Rappang, Pitu Riawa, Betao	DINAS TANAMAN PANGAN, HORTIKULTURA, PERKEBUNAN, DAN KETAHANAN PANGAN	Rekomendasi : Setuju untuk ditindaklanjuti Koefisien : 1000 kilogram Anggaran : 25000000	2340 Rekomendasi : setuju Koefisien : 1000 kilogram Anggaran : 25000000



NO.	PENGUSUL	PERMASALAHAN	USULAN	ALAMAT	SKPD TUJUAN	REKOMENDASI	
						MITRA BAPPEDA	SKPD
1	2	3	4	5	6	7	8
2341	ARJUNY	Masih Kurang Bibit Jagung Yang Tersedia	Pengadaan Bibit Jagung	Dusun I Mampise, Kab. Sidenreng Rappang, Pitu Riawa, Betao	DINAS TANAMAN PANGAN, HORTIKULTURA, PERKEBUNAN, DAN KETAHANAN PANGAN	Rekomendasi : Disetujui untuk ditindaklanjuti Koefisien : 100 kg Anggaran : 10000000	2341 Rekomendasi : setuju Koefisien : 100 kg Anggaran : 10000000
2342	ARJUNY	Masih Kurang Bibit Jagung Yang Tersedia	Pengadaan Bibit Jagung	Dusun III SP I, Kab. Sidenreng Rappang, Pitu Riawa, Betao	DINAS TANAMAN PANGAN, HORTIKULTURA, PERKEBUNAN, DAN KETAHANAN PANGAN	Rekomendasi : Disetujui untuk ditindaklanjuti Koefisien : 100 kg Anggaran : 10000000	2342 Rekomendasi : setuju Koefisien : 100 kg Anggaran : 10000000
2343	ARJUNY	Masih Kurang Bibit Kedelai Yang Tersedia	Bantuan Bibit Kedelai	Dusun IV Salocallu, Kab. Sidenreng Rappang, Pitu Riawa, Betao	DINAS TANAMAN PANGAN, HORTIKULTURA, PERKEBUNAN, DAN KETAHANAN PANGAN	Rekomendasi : Setuju untuk ditindaklanjuti Koefisien : 100 kg Anggaran : 50000000	2343 Rekomendasi : Disetujui dengan memperhatikan: 1. <u>Melengkapi proposal dengan berita acara</u> Koefisien : 100 kg Anggaran : 50000000
2344	ARJUNY	Masih Kurang Alat Tata Boga Yang Tersedia	Pengadaan Alat Tata Boga	Dusun II Karebosi, Kab. Sidenreng Rappang, Pitu Riawa, Betao	DINAS PERDAGANGAN DAN PERINDUSTRIAN	Rekomendasi : Setuju untuk ditindaklanjuti Koefisien : 1 Kelompok Anggaran : 25000000	2344 Rekomendasi : Disetujui dengan syarat Proposal dan Akta Pendirian Kelompok Koefisien : 1 Kelompok Anggaran : 25000000
2345	ARJUNY	Masih Kurang Alat Tata Boga Yang Tersedia	Pengadaan Alat Tata Boga	Dusun I Mampise, Kab. Sidenreng Rappang, Pitu Riawa, Betao	DINAS PERDAGANGAN DAN PERINDUSTRIAN	Rekomendasi : Setuju untuk ditindaklanjuti Koefisien : 1 Kelompok Anggaran : 25000000	2345 Rekomendasi : Disetujui dengan syarat Proposal dan Akta Pendirian Kelompok Koefisien : 1 Kelompok Anggaran : 25000000
2346	ARJUNY	Masih Kurang Alat Menjahit Yang Tersedia	Pengadaan Alat Menjahit	Dusun I Mampise, Kab. Sidenreng Rappang, Pitu Riawa, Betao	DINAS PERDAGANGAN DAN PERINDUSTRIAN	Rekomendasi : Setuju untuk ditindaklanjuti Koefisien : 1 Kelompok Anggaran : 20000000	2346 Rekomendasi : Disetujui dengan syarat Proposal dan Akta Pendirian Kelompok Koefisien : 1 Kelompok Anggaran : 20000000
2347	ARJUNY	Masih Kurang Alat Pertukangan Kayu Yang Tersedia	Pengadaan Alat Pertukangan Kayu	Dusun I Mampise, Kab. Sidenreng Rappang, Pitu Riawa, Betao	DINAS PERDAGANGAN DAN PERINDUSTRIAN	Rekomendasi : Setuju untuk ditindaklanjuti Koefisien : 1 Kelompok Anggaran : 15000000	2347 Rekomendasi : Disetujui dengan syarat Proposal dan Akta Pendirian Kelompok Koefisien : 1 Kelompok Anggaran : 15000000
2348	ARJUNY	Masih Kurang Sarana/Prasarana Yang Tersedia Pada Kawasan Transmigrasi	Bantuan Sarana/Prasarana Pada Kawasan Transmigrasi	Dusun IV Salocallu, Kab. Sidenreng Rappang, Pitu Riawa, Betao	DINAS KOPERASI, UKM, TENAGA KERJA DAN TRANSMIGRASI	Rekomendasi : Setuju untuk ditindaklanjuti Koefisien : 3 km Anggaran : 5500000000	2348 Rekomendasi : Disetujui untuk tahap perencanaan Koefisien : 3 km Anggaran : 200000000
2349	ARJUNY	Masih Belum Ada Penunjang Dalam Organisasi Keagamaan	Pemberian Bantuan Organisasi Keagamaan	DESA BETAO, Kab. Sidenreng Rappang, Pitu Riawa, Betao	SEKRETARIAT DAERAH	Rekomendasi : disetujui Koefisien : 1 paket Anggaran : 50000000	2349 Rekomendasi : disetujui Koefisien : 1 paket Anggaran : 50000000

NO.	PENGUSUL	PERMASALAHAN	USULAN	ALAMAT	SKPD TUJUAN	REKOMENDASI		
						MITRA BAPPEDA	SKPD	
1	2	3	4	5	6	7	8	
2350	ARJUNY	Masih Kurang Pemeliharaan Sarana Fasilitas Keagamaan	Pemberian Bantuan Perbaikan Sarana Fasilitas Keagamaan	Dusun II Karebosi, Kab. Sidenreng Rappang, Pitu Riawa, Betao	SEKRETARIAT DAERAH	Rekomendasi : disetujui	2350	Rekomendasi : disetujui
						Koefisien : 1 paket		Koefisien : 1 paket
						Anggaran : 50000000		Anggaran : 50000000
2351	SUDIRMAN	Kurang nya ruangan pelayanan dikantor Camat Watang pulu	Pembangunan Gedung	Lingkungan 1 Uluale, Kab. Sidenreng Rappang, Watang Pulu, Uluale	DINAS BINA MARGA, CIPTA KARYA, TATA RUANG, PERTANAHAN, DAN PERUMAHAN RAKYAT	Rekomendasi : Disetujui	2351	Rekomendasi : Disetujui
						Koefisien : 1 Unit		Koefisien : 1 Unit
						Anggaran : 500000000		Anggaran : 500000000
2352	A.Fahriani Habib,SE	Lanjutan pembangunan kantor Kelurahan	Pembangunan Gedung	Jln poros soppeng Lingkungan maroangin kelurahan bilokkka, Kab. Sidenreng Rappang, Panca Lautan, Bilokka	DINAS BINA MARGA, CIPTA KARYA, TATA RUANG, PERTANAHAN, DAN PERUMAHAN RAKYAT	Rekomendasi : Disetujui	2352	Rekomendasi : Disetujui
						Koefisien : 1 Unit		Koefisien : 1 Unit
						Anggaran : 500000000		Anggaran : 500000000
2353	A.Fahriani Habib,SE	tidak ada akses jembatan hewan	Pembangunan Jembatan Hewan	lingkungan Maroangin Kelurahan Bilokka, Kab. Sidenreng Rappang, Panca Lautan, Bilokka	DINAS PENGELOLAAN SUMBER DAYA AIR	Rekomendasi : Disetujui	2353	Rekomendasi : Disetujui, Memenuhi Persyaratan Teknis
						Koefisien : 1 Unit		Koefisien : 1 Unit
						Anggaran : 75000000		Anggaran : 75000000
2354	A.Fahriani Habib,SE	pembangunan saluran air selanjutnya RT001 Rw001 lingkungan Bilokka dan RT001 RW003 lingkungan Maroangin	Pembangunan Drainase	Lingkungan maroangin dan lingkungan bilokka kelurahan bilokka, Kab. Sidenreng Rappang, Panca Lautan, Bilokka	DINAS BINA MARGA, CIPTA KARYA, TATA RUANG, PERTANAHAN, DAN PERUMAHAN RAKYAT	Rekomendasi : Disetujui	2354	Rekomendasi : Disetujui
						Koefisien : 1 Km		Koefisien : 1 Km
						Anggaran : 700000000		Anggaran : 700000000
2355	hasbullah.s	Pengadaan alat pertanian (Hand Tractor) 4 Kelompok Desa Bapangi	Bantuan Saprodin Pertanian (Hand Tractor)	Dusun 1, dusun 2 dan dusun 3 Desa Bapangi, Kab. Sidenreng Rappang, Panca Lautan, Bapangi	DINAS TANAMAN PANGAN, HORTIKULTURA, PERKEBUNAN, DAN KETAHANAN PANGAN	Rekomendasi : Setuju untuk ditindaklanjuti	2355	Rekomendasi : Melengkapi Data Teknis dan Proposal Beserta Calon Data Lokasi Penerima
						Koefisien : 4 unit		Koefisien : 4 unit
						Anggaran : 10000000		Anggaran : 28600000
2356	suhartina	Sulitnya Pengangkutan hasil Pertanian dari kebun masyarakat dan tidak adanya sarana jalan tani	Pembangunan Jalan UsahaTani	Jl. Padang Carawali Dusun I Pakkasaloe, Kab. Sidenreng Rappang, Panca Lautan, Cenrana	DINAS TANAMAN PANGAN, HORTIKULTURA, PERKEBUNAN, DAN KETAHANAN PANGAN	Rekomendasi : Setuju untuk ditindaklanjuti	2356	Rekomendasi : Disetujui, dengan alasan melengkapi data teknis proposal, SID, dan RAB serta surat
						Koefisien : 1 meter		Koefisien : 1300 meter
						Anggaran : 200000000		Anggaran : 200000000
2357	hasbullah.s	Pengadaan sumur bor dusun 1 bingkulu ,dusun 2 Bapangi dan dusun 3 Padaelo Desa Bapangi	Pengadaan Sumur Bor	Dusun 1 Bingkulu,dusun 2 Bapangi dan Dusun 3 Padaelo Desa Bapangi, Kab. Sidenreng Rappang, Panca Lautan, Bapangi	DINAS TANAMAN PANGAN, HORTIKULTURA, PERKEBUNAN, DAN KETAHANAN PANGAN	Rekomendasi : Setuju untuk ditindaklanjuti	2357	Rekomendasi : Disetujui, dengan alasan melengkapi data teknis proposal, SID, dan RAB serta surat
						Koefisien : 1 paket		Koefisien : 1 paket
						Anggaran : 50000000		Anggaran : 150000000
2358	hasbullah.s	Rehabilitasi saluran Jennae dusun 1 bingkulu Desa Bapangi	Normalisasi Saluran Pembuang	Dusun 1 Bingkulu Desa Bapangi, Kab. Sidenreng Rappang, Panca Lautan, Bapangi	DINAS PENGELOLAAN SUMBER DAYA AIR	Rekomendasi : Disetujui	2358	Rekomendasi : Disetujui, Memenuhi Persyaratan teknis
						Koefisien : 1000 meter		Koefisien : 1000 meter
						Anggaran : 120000000		Anggaran : 120000000

NO.	PENGUSUL	PERMASALAHAN	USULAN	ALAMAT	SKPD TUJUAN	REKOMENDASI		
						MITRA BAPPEDA	SKPD	
1	2	3	4	5	6	7	8	
2359	A.Fahriani Habib,SE	Air sungai biasanya meluap mengakibatkan pengikisan tanah dan banjir di lingkungan maroangin. 1.000 M	Perkuatan Talud Pemasangan Bronjong	Lingkungan Maroangin Kelurahan Bilokka, Kab. Sidenreng Rappang, Panca Lautan, Bilokka	DINAS PENGELOLAAN SUMBER DAYA AIR	Rekomendasi : Disetujui	2359	Rekomendasi : Disetujui, Memenuhi Persyaratan Teknis Koefisien : 500 meter Anggaran : 425000000
						Koefisien : 500 meter		
						Anggaran : 425000000		
2360	hasbullah.s	Pembangunan embung Desa bapangi	Pembangunan Embung	dusun 1 bingkulu, dusun 2 bapangi dan dusun 3 padaelo Desa Bapangi, Kab. Sidenreng Rappang, Panca Lautan, Bapangi	DINAS PENGELOLAAN SUMBER DAYA AIR	Rekomendasi : Disetujui	2360	Rekomendasi : Disetujui, Memenuhi Persyaratan Teknis Koefisien : 3 Unit Anggaran : 150000000
						Koefisien : 3 Unit		
						Anggaran : 150000000		
2361	A.Fahriani Habib,SE	Rehabilitasi cekdam di lingkungan bilokka. 1 titik	Rehabilitasi Cekdam	lingkungan Bilokka kelurahan Bilokka, Kab. Sidenreng Rappang, Panca Lautan, Bilokka	DINAS PENGELOLAAN SUMBER DAYA AIR	Rekomendasi : Pindah OPD Dinas PSDA	2361	Rekomendasi : Disetujui, Memenuhi Persyaratan Teknis Koefisien : 1 Unit Anggaran : 150000000
						Koefisien : 1 Unit		
						Anggaran : 150000000		
2362	hasbullah.s	Pembangunan Dekker 5 Unit Desa Bapangi	Pembangunan dan Pemeliharaan Dekker	dusun 1 bingkulu dan dusun 2 bapangi Desa Bapangi, Kab. Sidenreng Rappang, Panca Lautan, Bapangi	DINAS BINA MARGA, CIPTA KARYA, TATA RUANG, PERTANAHAN, DAN PERUMAHAN RAKYAT	Rekomendasi : Disetujui	2362	Rekomendasi : disetujui Koefisien : 5 Unit Anggaran : 250000000
						Koefisien : 5 Unit		
						Anggaran : 250000000		
2363	hasbullah.s	Perintisan jalan Tani 3KM Desa Bapangi	Pembangunan Jalan UsahaTani	Dusun 1 bingkulu dan dusun 2 bapangi Desa Bapangi, Kab. Sidenreng Rappang, Panca Lautan, Bapangi	DINAS TANAMAN PANGAN, HORTIKULTURA, PERKEBUNAN, DAN KETAHANAN PANGAN	Rekomendasi : Setuju untuk ditindaklanjuti	2363	Rekomendasi : Disetujui, dengan alasan melengkapi data teknis, proposal, SID, dan RAB serta surat Koefisien : 1300 meter Anggaran : 200000000
						Koefisien : 1 meter		
						Anggaran : 200000000		
2364	A.Fahriani Habib,SE	pembangunan sarana dan prasarana SD 2 Bilokka di lingkungan Bilokka , 200 M	Pembangunan Sarana, Prasarana dan Utilitas Sekolah	Jln poros soppeng Lingkungan Bilokka kelurahan Bilokka, Kab. Sidenreng Rappang, Panca Lautan, Bilokka	DINAS PENDIDIKAN DAN KEBUDAYAAN	Rekomendasi : setuju	2364	Rekomendasi : Usulan Disetujui Koefisien : 200 meter Anggaran : 200000000
						Koefisien : 200 meter		
						Anggaran : 300000000		
2365	A.Fahriani Habib,SE	pembangunan sarana dan prasarana RA DDI Bilokka di lingkungan Maroangin. 50 m	Pembangunan Sarana, Prasarana dan Utilitas Sekolah	jln poros wette lingkungan mroangin kelurahan bilokka, Kab. Sidenreng Rappang, Panca Lautan, Bilokka	DINAS PENDIDIKAN DAN KEBUDAYAAN	Rekomendasi : setuju	2365	Rekomendasi : Usulan disetujui Koefisien : 50 meter Anggaran : 500000000
						Koefisien : 50 meter		
						Anggaran : 500000000		
2366	hasbullah.s	Pemasangan Talud Bronjong dusun 1 bingkulu, dusun 2 bapangi dan dusun 3 padaelo Desa Bapangi	Perkuatan Talud Pemasangan Bronjong	Dusun 1 bingkulu, dusun 2 bapangi dan dusun 3 padaelo Desa Bapangi, Kab. Sidenreng Rappang, Panca Lautan, Bapangi	DINAS PENGELOLAAN SUMBER DAYA AIR	Rekomendasi : Disetujui	2366	Rekomendasi : Disetujui, Memenuhi Persyaratan Teknis Koefisien : 1500 meter Anggaran : 1275000000
						Koefisien : 1500 meter		
						Anggaran : 1275000000		
2367	A.Fahriani Habib,SE	pembangunan jembatan sungai kelurahan bilokka di kelurahan bilokka. 2 unit	Pembangunan Jembatan	kelurahan bilokka, Kab. Sidenreng Rappang, Panca Lautan, Bilokka	DINAS BINA MARGA, CIPTA KARYA, TATA RUANG, PERTANAHAN, DAN PERUMAHAN RAKYAT	Rekomendasi : Disetujui	2367	Rekomendasi : disetujui Koefisien : 2 Unit Anggaran : 400000000
						Koefisien : 2 Unit		
						Anggaran : 400000000		

NO.	PENGUSUL	PERMASALAHAN	USULAN	ALAMAT	SKPD TUJUAN	REKOMENDASI	
						MITRA BAPPEDA	SKPD
1	2	3	4	5	6	7	8
2368	A.Fahriani Habib,SE	pelatihan kelompok wanita tani di kelurahan bilokka. 2 Kelompok	Pelatihan Kelompok Wanita Tani	kelurahan bilokka, Kab. Sidenreng Rappang, Panca Lautan, Bilokka	DINAS TANAMAN PANGAN, HORTIKULTURA, PERKEBUNAN, DAN KETAHANAN PANGAN	Rekomendasi : Setuju untuk ditindaklanjuti Koefisien : 1 Kelompok Anggaran : 15000000	2368 Rekomendasi : Setuju, karena merupakan program prioritas Bupati (ada di RPJMD). Koefisien : 1 Kelompok Anggaran : 15000000
2369	hasbullah.s	Pembangunan pagar panjang 60M dan pemasangan Spandek 12x7 PAUD PGRI Melati Desa Bapangi	Pembangunan Sarana, Prasarana dan Utilitas Sekolah	Dusun 2 Bapangi Desa Bapangi, Kab. Sidenreng Rappang, Panca Lautan, Bapangi	DINAS PENDIDIKAN DAN KEBUDAYAAN	Rekomendasi : setuju Koefisien : 60 meter Anggaran : 60000000	2369 Rekomendasi : usulan disetujui Koefisien : 60 meter Anggaran : 60000000
2370	A.Fahriani Habib,SE	pembangunan gedung ( pagar rujab camat )lingkungan bilokka 100 M	Pembangunan Gedung	Linngkungan Bilokka kelurahan bilokka, Kab. Sidenreng Rappang, Panca Lautan, Bilokka	DINAS BINA MARGA, CIPTA KARYA, TATA RUANG, PERTANAHAN, DAN PERUMAHAN RAKYAT	Rekomendasi : Disetujui Koefisien : 120 Meter Anggaran : 180000000	2370 Rekomendasi : Disetujui Koefisien : 120 Meter Anggaran : 180000000
2371	A.Fahriani Habib,SE	pembangunan sanggar tani lingkungan maroangin 3 unit	Pembangunan Balai Penyuluhan Pertanian	lingkungan maroangin kelurahan bilokka, Kab. Sidenreng Rappang, Panca Lautan, Bilokka	DINAS TANAMAN PANGAN, HORTIKULTURA, PERKEBUNAN, DAN KETAHANAN PANGAN	Rekomendasi : Disetujui untuk ditindaklanjuti Koefisien : 1 Unit Anggaran : 46250000	2371 Rekomendasi : Disetujui Koefisien : 1 Unit Anggaran : 46250000
2372	hasbullah.s	Rehab Rumah dan Bedah Rumah Desa Bapangi	Rehab Rumah / Bedah Rumah	Dusun 1 bingkullu, dusun 2 bapangi dan dusun 3 padaelo Desa Bapangi, Kab. Sidenreng Rappang, Panca Lautan, Bapangi	DINAS BINA MARGA, CIPTA KARYA, TATA RUANG, PERTANAHAN, DAN PERUMAHAN RAKYAT	Rekomendasi : Disetujui Koefisien : 30 unit Anggaran : 600000000	2372 Rekomendasi : disetujui Koefisien : 30 unit Anggaran : 600000000
2373	hasbullah.s	Pengadaan alat pembasmi tikus dan hama lainnya untuk 12 kelompok Tani Desa Bapangi	Pengadaan Sarana Pengendalian Hama dan Penyakit Pertanian	Dusun 1 bingkulu, dusun 2 bapangi dan dusun3 padaelo Desa Bapangi, Kab. Sidenreng Rappang, Panca Lautan, Bapangi	DINAS TANAMAN PANGAN, HORTIKULTURA, PERKEBUNAN, DAN KETAHANAN PANGAN	Rekomendasi : Disetujui untuk ditindaklanjuti Koefisien : 10 Dos Anggaran : 50000000	2373 Rekomendasi : setuju Koefisien : 10 Dos Anggaran : 50000000
2374	A.Fahriani Habib,SE	pembangunan tempat pengolahan sampah terpadu. 50 H	Pembangunan Tempat Pengolahan Sampah Terpadu 3R	Lingkungan maroangin kelurahan bilokkka, Kab. Sidenreng Rappang, Panca Lautan, Bilokka	DINAS LINGKUNGAN HIDUP	Rekomendasi : Disetujui dengan mempertimbangkan kesiapan lahan Koefisien : 1 Unit Anggaran : 600000000	2374 Rekomendasi : dapat ditindaklanjuti dengan mengusulkan ke pemerintah pusat untuk Koefisien : 1 Unit Anggaran : 600000000
2375	A.Fahriani Habib,SE	pengadaan alat pembasmi tikus untuk kelurahan bilokka sebanyak 12 kelompok tani	Pengadaan Sarana Pengendalian Hama dan Penyakit Pertanian	kelurahan bilokka, Kab. Sidenreng Rappang, Panca Lautan, Bilokka	DINAS TANAMAN PANGAN, HORTIKULTURA, PERKEBUNAN, DAN KETAHANAN PANGAN	Rekomendasi : Disetujui untuk ditindaklanjuti Koefisien : 10 Dos Anggaran : 50000000	2375 Rekomendasi : setuju Koefisien : 10 Dos Anggaran : 50000000
2376	hasnaini	pemberantasan hama tikus	Pengadaan Sarana Pengendalian Hama dan Penyakit Pertanian	dusun 1 sukeppe / dusun 2 amessangeng, Kab. Sidenreng Rappang, Panca Lautan, Lise	DINAS TANAMAN PANGAN, HORTIKULTURA, PERKEBUNAN, DAN KETAHANAN PANGAN	Rekomendasi : Disetujui untuk ditindaklanjuti Koefisien : 10 Dos Anggaran : 50000000	2376 Rekomendasi : setuju Koefisien : 10 Dos Anggaran : 50000000

NO.	PENGUSUL	PERMASALAHAN	USULAN	ALAMAT	SKPD TUJUAN	REKOMENDASI		
						MITRA BAPPEDA	SKPD	
1	2	3	4	5	6	7	8	
2377	Ernawati daming,S,Sos	Lampu Lapangan Futsal,Perlengkapan Olahraga ,Bola Futsal ,Bola Volli dan Bola Takraw dan Net	Pembangunan Sarana Dan Prasarana Olahraga	lingkungan Orai Salo, Kab. Sidenreng Rappang, Panca Lautan, Wetee	DINAS KEPEMUDAAN, OLAAHRAGA DAN KEPARIWISATAAN	Rekomendasi : setuju	2377	Rekomendasi : Disesuaikan dengan kemampuan APBD dan legal administratif Koefisien : 1 paket Anggaran : 300000000
						Koefisien : 1 paket		
						Anggaran : 300000000		
2378	Ernawati daming,S,Sos	Pengadaan Alat Pembasmi Tikus	Pengadaan Sarana Pengendalian Hama dan Penyakit Pertanian	Lingk.Cilellang dan Orai Salo, Kab. Sidenreng Rappang, Panca Lautan, Wetee	DINAS TANAMAN PANGAN, HORTIKULTURA, PERKEBUNAN, DAN KETAHANAN PANGAN	Rekomendasi : Disetujui untuk ditindaklanjuti	2378	Rekomendasi : setuju Koefisien : 10 Dos Anggaran : 500000000
						Koefisien : 10 Dos		
						Anggaran : 500000000		
2379	Ernawati daming,S,Sos	Pembangunan Pariwisata di Pulau 1 dan Pulau 2 di Kel.Wette	Pembangunan Fasilitas Pariwisata	Kel.Wette"e, Kab. Sidenreng Rappang, Panca Lautan, Wetee	DINAS KEPEMUDAAN, OLAAHRAGA DAN KEPARIWISATAAN	Rekomendasi : setuju	2379	Rekomendasi : Disesuaikan dengan kemampuan APBD dan legal administratif Koefisien : 1 paket Anggaran : 1000000000
						Koefisien : 1 paket		
						Anggaran : 1000000000		
2380	risma	pengadaan sumur bor 1 unit	Pengadaan Sumur Bor	desa corawali, Kab. Sidenreng Rappang, Panca Lautan, Corawali	DINAS TANAMAN PANGAN, HORTIKULTURA, PERKEBUNAN, DAN KETAHANAN PANGAN	Rekomendasi : Setuju untuk ditindaklanjuti	2380	Rekomendasi : Disetujui, dengan alasan melengkapi data tehnis,proposal, SID, dan RAB serta surat Koefisien : 1 paket Anggaran : 1500000000
						Koefisien : 1 paket		
						Anggaran : 500000000		
2381	risma	Pengadaan Alat Menjahit 2 Kelompok	Pengadaan Alat Menjahit	Desa Corawali, Kab. Sidenreng Rappang, Panca Lautan, Corawali	DINAS PERDAGANGAN DAN PERINDUSTRIAN	Rekomendasi : Setuju untuk ditindaklanjuti	2381	Rekomendasi : Disetujui dengan syarat Proposal dan Akta Pendirian Kelompok Koefisien : 1 Kelompok Anggaran : 200000000
						Koefisien : 1 Kelompok		
						Anggaran : 200000000		
2382	risma	Pengadaan Alat pertukangan Batu 2 Kelompk	Pengadaan Alat Pertukangan Batu	Desa Corawali, Kab. Sidenreng Rappang, Panca Lautan, Corawali	DINAS PERDAGANGAN DAN PERINDUSTRIAN	Rekomendasi : Setuju untuk ditindaklanjuti	2382	Rekomendasi : Disetujui dengan syarat Proposal dan Akta Pendirian Kelompok Koefisien : 2 Kelompok Anggaran : 200000000
						Koefisien : 2 Kelompok		
						Anggaran : 200000000		
2383	risma	Pengadaan Alat Pertukangan Kayu 2 Kelompok	Pengadaan Alat Pertukangan Kayu	Desa Corawali, Kab. Sidenreng Rappang, Panca Lautan, Corawali	DINAS PERDAGANGAN DAN PERINDUSTRIAN	Rekomendasi : Setuju untuk ditindaklanjuti	2383	Rekomendasi : Disetujui dengan syarat Proposal dan Akta Pendirian Kelompok Koefisien : 1 Kelompok Anggaran : 150000000
						Koefisien : 1 Kelompok		
						Anggaran : 150000000		
2384	risma	Pembangunan Jembatan Permanen	Pembangunan Jembatan	Desa Corawali, Kab. Sidenreng Rappang, Panca Lautan, Corawali	DINAS BINA MARGA, CIPTA KARYA, TATA RUANG, PERTANAHAN, DAN PERUMAHAN RAKYAT	Rekomendasi : Disetujui	2384	Rekomendasi : disetujui Koefisien : 1 Unit Anggaran : 2500000000
						Koefisien : 1 Unit		
						Anggaran : 2500000000		
2385	MULIAN	Pembangunan Rabat Beton Jalan Desa Sepanjang 5 KM	Rabat Beton	Dusun 1,2,3,4, Kab. Sidenreng Rappang, Pitu Raise, Lagading	DINAS BINA MARGA, CIPTA KARYA, TATA RUANG, PERTANAHAN, DAN PERUMAHAN RAKYAT	Rekomendasi : Disetujui	2385	Rekomendasi : Disetujui Koefisien : 5 Km Anggaran : 7500000000
						Koefisien : 5 Km		
						Anggaran : 7500000000		



NO.	PENGUSUL	PERMASALAHAN	USULAN	ALAMAT	SKPD TUJUAN	REKOMENDASI		
						MITRA BAPPEDA	SKPD	
1	2	3	4	5	6	7	8	
2386	RAMLI, S.I.P	Pagar SDN 4 Lancirang Bagian Belakan Belum Tersedia	Pembangunan Sarana, Prasarana dan Utilitas Sekolah	Dusun III Katillang, Kab. Sidenreng Rappang, Pitu Riawa, Sumpangmango	DINAS PENDIDIKAN DAN KEBUDAYAAN	Rekomendasi : setuju	2386	Rekomendasi : Usulan disetujui
						Koefisien : 65 meter		Koefisien : 65 meter
						Anggaran : 65000000		Anggaran : 65000000
2387	RAMLI, S.I.P	Belum Tersedianya Paving Block pada Halaman Sekolah SD Mim Samallangi	Pembangunan Paving Block Halaman Sekolah	Dusun II Samallangi, Kab. Sidenreng Rappang, Pitu Riawa, Sumpangmango	DINAS PENDIDIKAN DAN KEBUDAYAAN	Rekomendasi : setuju	2387	Rekomendasi : Usulan Disetujui
						Koefisien : 400 meter		Koefisien : 400 meter
						Anggaran : 60000000		Anggaran : 60000000
2388	RAMLI, S.I.P	Jumlah Ruang Kelas Pada SD Mim Samallangi Masih Kurang dan Terbatas	Pembangunan Ruang Kelas Baru (RKB)	Dusun II Samallangi, Kab. Sidenreng Rappang, Pitu Riawa, Sumpangmango	DINAS PENDIDIKAN DAN KEBUDAYAAN	Rekomendasi : setuju	2388	Rekomendasi : Usulan Disetujui
						Koefisien : 1 Unit		Koefisien : 1 Unit
						Anggaran : 150000000		Anggaran : 220000000
2389	bahria	dengan meningkatnya tikus di desa wanio kecamatan panca lautang maka di usulkan bantuan pembasmi tikus sebanyak 18 kelompok tani	Pengadaan Sarana Pengendalian Hama dan Penyakit Pertanian	desa wanio, Kab. Sidenreng Rappang, Panca Lautan, Wanio	DINAS TANAMAN PANGAN, HORTIKULTURA, PERKEBUNAN, DAN KETAHANAN PANGAN	Rekomendasi : Disetujui untuk ditindaklanjuti	2389	Rekomendasi : setuju
						Koefisien : 10 Dos		Koefisien : 10 Dos
						Anggaran : 50000000		Anggaran : 50000000
2390	herni	Meningkatnya serangan hama dan penyakit pertanian apabila memasuki musim tani yang mengakibatkan pendapatan dan penghasilan masyarakat di bidang pertanian menurun. sehingga bantuan pengadaan sarana pengendalian	Pengadaan Sarana Pengendalian Hama dan Penyakit Pertanian	Wanio Timoreng, Kab. Sidenreng Rappang, Panca Lautan, Wanio Timoreng	DINAS TANAMAN PANGAN, HORTIKULTURA, PERKEBUNAN, DAN KETAHANAN PANGAN	Rekomendasi : Setuju untuk ditindaklanjuti	2390	Rekomendasi : setuju
						Koefisien : 10 Dos		Koefisien : 10 Dos
						Anggaran : 100000000		Anggaran : 100000000
2391	MUHAMMAD YAHYA LADA, SE	tidak adanya lahan untuk pembangunan kantor BPP (Balai Penyuluhan Pertanian)	Pembangunan Balai Penyuluhan Pertanian	Jl.II Salomallori, Kab. Sidenreng Rappang, Dua Pitue, Salomalori	DINAS TANAMAN PANGAN, HORTIKULTURA, PERKEBUNAN, DAN KETAHANAN PANGAN	Rekomendasi : Setuju untuk ditindaklanjuti	2391	Rekomendasi : Disetujui
						Koefisien : 1 unit		Koefisien : 1 unit
						Anggaran : 46250000		Anggaran : 46250000
2392	DESA SALOBUKKANG	pemasangan bronjong dan tiang pancang di sepanjang sungai desa salobukkang dengan volume kurang lebih 1 KM.	Perkuatan Talud Pemasangan Bronjong	Dusun II Desa Salobukkang, Kab. Sidenreng Rappang, Dua Pitue, Salobukkang	DINAS PENGELOLAAN SUMBER DAYA AIR	Rekomendasi : Disetujui	2392	Rekomendasi : Disetujui, Memenuhi Persyaratan Teknis
						Koefisien : 1000 meter		Koefisien : 1000 meter
						Anggaran : 850000000		Anggaran : 850000000
2393	ANDI HERLINA,S.So s.M.ap	Pemasangan Tiang Pancang Di Sungai Tanrutedong Karena Seringnya Meluap Air Sungai Ke Pemukiman Warga .	Normalisasi/ Restorasi Sungai	sungai Kel Tanrutedong, Kab. Sidenreng Rappang, Dua Pitue, Tanru Tedong	DINAS PENGELOLAAN SUMBER DAYA AIR	Rekomendasi : Disetujui	2393	Rekomendasi : Disetujui, Memenuhi Persyaratan teknis
						Koefisien : 1000 meter		Koefisien : 1000 meter
						Anggaran : 120000000		Anggaran : 120000000
2394	ANDI HERLINA,S.So s.M.ap	Pengadaan Lahan Dan Pembangunan Gedung Sekretariat Forum Anak Nasional Kel Tanrutedong	Fasilitasi Pembentukan Forum Anak Nasional (FAN) Tingkat Kecamatan	Kel Tanrutedong, Kab. Sidenreng Rappang, Dua Pitue, Tanru Tedong	DINAS PEMBERDAYAAN MASYARAKAT, DESA, PEREMPUAN DAN PERLINDUNGAN ANAK	Rekomendasi : Disetujui	2394	Rekomendasi : disetujui
						Koefisien : 1 paket		Koefisien : 1 paket
						Anggaran : 100000000		Anggaran : 500000000

NO.	PENGUSUL	PERMASALAHAN	USULAN	ALAMAT	SKPD TUJUAN	REKOMENDASI		
						MITRA BAPPEDA	SKPD	
1	2	3	4	5	6	7	8	
2395	WARDANA, S.M	Penerangan di desa	Pengadaan Lampu Jalan	Dusun I Larumpu, Dusun II Pallae, Dusun III Larumpu & Dusun IV Abbanuangge, Kab. Sidenreng Rappang, Dua Pitue, Bila	DINAS BINA MARGA, CIPTA KARYA, TATA RUANG, PERTANAHAN, DAN PERUMAHAN RAKYAT	Rekomendasi : Disetujui	2395	Rekomendasi : Disetujui
						Koefisien : 50 Unit		Koefisien : 50 Unit
						Anggaran : 500000000		Anggaran : 750000000
2396	HASRIANA	Kurangnya Sarana Produksi	Bantuan Saprodi Pertanian (Hand Tractor)	Desa Otting, Kab. Sidenreng Rappang, Pitu Riawa, Otting	DINAS TANAMAN PANGAN, HORTIKULTURA, PERKEBUNAN, DAN KETAHANAN PANGAN	Rekomendasi : Setuju untuk ditindaklanjuti	2396	Rekomendasi : Melengkapi Data Teknis dan Proposal Beserta Calon Data Lokasi Penerima
						Koefisien : 4 unit		Koefisien : 4 unit
						Anggaran : 10000000		Anggaran : 28600000
2397	HASRIANA	Kurangnya Sarana Produksi	Bantuan Saprodi pertanian (Combine Harvester)	Desa Otting, Kab. Sidenreng Rappang, Pitu Riawa, Otting	DINAS TANAMAN PANGAN, HORTIKULTURA, PERKEBUNAN, DAN KETAHANAN PANGAN	Rekomendasi : Setuju untuk ditindaklanjuti	2397	Rekomendasi : setuju dengan pertimbangan pagu tidak mencukupi
						Koefisien : 1 unit		Koefisien : 1 unit
						Anggaran : 300000000		Anggaran : 300000000
2398	marwati	Rusaknya Padi Para Petani Karna Hama dan Penyakit Pertanian Yang Mengakibatkan Para Petani Gagal Panen.	Pengadaan Sarana Pengendalian Hama dan Penyakit Pertanian	Dusun I Alesalewo & Dusun II Cellengeng, Kab. Sidenreng Rappang, Panca Lautan, Alessalewo	DINAS TANAMAN PANGAN, HORTIKULTURA, PERKEBUNAN, DAN KETAHANAN PANGAN	Rekomendasi : Setuju untuk ditindaklanjuti	2398	Rekomendasi : setuju
						Koefisien : 10 Dos		Koefisien : 10 Dos
						Anggaran : 100000000		Anggaran : 100000000
2399	risma	karena meningkatnya tikus lahan pertanian di desa corawali maka pengadaab pengendalian alat pembasmi tikus di desa corawali sebanyak 13 kelompok tani	Pengadaan Sarana Pengendalian Hama dan Penyakit Pertanian	desa corawali dusun I & II, Kab. Sidenreng Rappang, Panca Lautan, Corawali	DINAS TANAMAN PANGAN, HORTIKULTURA, PERKEBUNAN, DAN KETAHANAN PANGAN	Rekomendasi : Disetujui untuk ditindaklanjuti	2399	Rekomendasi : setuju
						Koefisien : 10 Dos		Koefisien : 10 Dos
						Anggaran : 50000000		Anggaran : 50000000
2400	A. MUH. RIDWAN, S.Sos	Pembangunan sport center kelurahan batu 4 Ha	Pembangunan Sarana Dan Prasarana Olahraga	Lingkungan II, Kab. Sidenreng Rappang, Pitu Raise, Batu	DINAS KEPEMUDAAN, OLAHRAGA DAN KEPARIWISATAAN	Rekomendasi : setuju	2400	Rekomendasi : Disesuaikan dengan kemampuan APBD dan legal administratif
						Koefisien : 1 paket		Koefisien : 1 paket
						Anggaran : 500000000		Anggaran : 500000000
2401	ABD. RAHMAN	Bantuan Bibit Ikan Nila 5000 ekor	Bantuan Bibit Ikan (Ikan Nila)	Dusun I Bila Riase, Kab. Sidenreng Rappang, Pitu Raise, Bila Riase	DINAS PETERNAKAN DAN PERIKANAN	Rekomendasi : Setuju untuk ditindaklanjuti	2401	Rekomendasi : Setuju untuk ditindaklanjuti
						Koefisien : 5000 ekor		Koefisien : 5000 ekor
						Anggaran : 2500000		Anggaran : 2500000
2402	A. MUH. RIDWAN, S.Sos	Pembangunan jembatan permanen sungai bila yang menghubungkan kelurahan batu dengan desa Botto 70 M	Pembangunan Jembatan	Lingkungan II, Kab. Sidenreng Rappang, Pitu Raise, Batu	DINAS BINA MARGA, CIPTA KARYA, TATA RUANG, PERTANAHAN, DAN PERUMAHAN RAKYAT	Rekomendasi : Disetujui	2402	Rekomendasi : disetujui
						Koefisien : 70 Meter		Koefisien : 70 Meter
						Anggaran : 12500000000		Anggaran : 12500000000
2403	ABD. RAHMAN	Pembangunan Kolam Ikan Keramba 1 Unit	Bantuan Pembangunan Dan Peningkatan Kolam Ikan	Dusun 1 Bila Riase, Kab. Sidenreng Rappang, Pitu Raise, Bila Riase	DINAS PETERNAKAN DAN PERIKANAN	Rekomendasi : Setuju untuk ditindaklanjuti	2403	Rekomendasi : Setuju untuk ditindaklanjuti
						Koefisien : 1 unit		Koefisien : 1 unit
						Anggaran : 100000000		Anggaran : 20000000

NO.	PENGUSUL	PERMASALAHAN	USULAN	ALAMAT	SKPD TUJUAN	REKOMENDASI		
						MITRA BAPPEDA	SKPD	
1	2	3	4	5	6	7	8	
2404	A. MUH. RIDWAN, S.Sos	pembangunan rabat beton kel. batu 1000 M	Rabat Beton	Lingkungan II, Kab. Sidenreng Rappang, Pitu Raise, Batu	DINAS BINA MARGA, CIPTA KARYA, TATA RUANG, PERTANAHAN, DAN PERUMAHAN RAKYAT	Rekomendasi : Disetujui	2404	Rekomendasi : Disetujui
						Koefisien : 1 Km		Koefisien : 1 Km
						Anggaran : 1500000000		Anggaran : 1500000000
2405	A. MUH. RIDWAN, S.Sos	Pembangunan SPAM Puskesmas Barukku 1 Paket	Pembangunan SPAM	Lingkungan IV Bola Bulu, Kab. Sidenreng Rappang, Pitu Raise, Batu	DINAS BINA MARGA, CIPTA KARYA, TATA RUANG, PERTANAHAN, DAN PERUMAHAN RAKYAT	Rekomendasi : Disetujui	2405	Rekomendasi : Disetujui
						Koefisien : 1 Unit		Koefisien : 1 Unit
						Anggaran : 250000000		Anggaran : 250000000
2406	A. MUH. RIDWAN, S.Sos	Pembangunan rabat beton jalan ruas lampiring Kelurahan Batu Desa Tanatoro 18 KM	Rabat Beton	Lingkungan VI Lampiring, Kab. Sidenreng Rappang, Pitu Raise, Batu	DINAS BINA MARGA, CIPTA KARYA, TATA RUANG, PERTANAHAN, DAN PERUMAHAN RAKYAT	Rekomendasi : Disetujui	2406	Rekomendasi : Disetujui
						Koefisien : 18 Km		Koefisien : 18 Km
						Anggaran : 27000000000		Anggaran : 27000000000
2407	A. MUH. RIDWAN, S.Sos	Pembangunan Gedung Kantor UPT Bapenda 1Unit	Pembangunan Gedung	Lingkungan I Barukku, Kab. Sidenreng Rappang, Pitu Raise, Batu	DINAS BINA MARGA, CIPTA KARYA, TATA RUANG, PERTANAHAN, DAN PERUMAHAN RAKYAT	Rekomendasi : Disetujui	2407	Rekomendasi : disetujui
						Koefisien : 1 Unit		Koefisien : 1 Unit
						Anggaran : 500000000		Anggaran : 500000000
2408	A. MUH. RIDWAN, S.Sos	Pengadaan Lampu Jalan Kelurahan Batu 50 Unit	Pengadaan Lampu Jalan	Lingkungan II Salopalakka, Kab. Sidenreng Rappang, Pitu Raise, Batu	DINAS BINA MARGA, CIPTA KARYA, TATA RUANG, PERTANAHAN, DAN PERUMAHAN RAKYAT	Rekomendasi : Disetujui	2408	Rekomendasi : Disetujui
						Koefisien : 50 Tiang		Koefisien : 50 Tiang
						Anggaran : 500000000		Anggaran : 750000000
2409	ABD. RAHMAN	Bantuan Bibit Ikan Mas 5000 Ekor	Bantuan Bibit Ikan (Ikan Mas)	Dusun I Bila Riase, Kab. Sidenreng Rappang, Pitu Raise, Bila Riase	DINAS PETERNAKAN DAN PERIKANAN	Rekomendasi : Setuju untuk ditindaklanjuti	2409	Rekomendasi : Setuju untuk ditindaklanjuti
						Koefisien : 5000 ekor		Koefisien : 5000 ekor
						Anggaran : 2500000		Anggaran : 2500000
2410	suhartina	Banyaknya Hama seperti tikus dan yang lainnya serta penyakit yang merusak tanaman dan berakibat buruk pada penghasilan masyarakat	Pengadaan Sarana Pengendalian Hama dan Penyakit Pertanian	Jl. Padang Carawali Dusun I Pakkasaloe, Dusun II Coppusulureng, Dusun III Bukkere, Kab. Sidenreng Rappang, Panca Lautan, Carawali	DINAS TANAMAN PANGAN, HORTIKULTURA, PERKEBUNAN, DAN KETAHANAN PANGAN	Rekomendasi : Disetujui untuk ditindaklanjuti	2410	Rekomendasi : setuju
						Koefisien : 10 Dos		Koefisien : 10 Dos
						Anggaran : 50000000		Anggaran : 50000000
2411	bahria	melatih para petani (18 Kelompok) untuk memberantas Hama Terutama Tikus di areal Pertanian khususnya Warga Desa Wanio	Pengadaan Sarana Pengendalian Hama dan Penyakit Pertanian	Desa Wanio, Kab. Sidenreng Rappang, Panca Lautan, Wanio	DINAS TANAMAN PANGAN, HORTIKULTURA, PERKEBUNAN, DAN KETAHANAN PANGAN	Rekomendasi : Disetujui untuk ditindaklanjuti	2411	Rekomendasi : setuju
						Koefisien : 10 Dos		Koefisien : 10 Dos
						Anggaran : 50000000		Anggaran : 50000000
2412	MULIATI MALIK, S.AP	Jembatannya sempit kendaraan tidak bisa berpapasan	Pembangunan Jembatan	Jl. korban 40.000 jiwa, Kab. Sidenreng Rappang, Baranti, Baranti	DINAS BINA MARGA, CIPTA KARYA, TATA RUANG, PERTANAHAN, DAN PERUMAHAN RAKYAT	Rekomendasi : Disetujui	2412	Rekomendasi : disetujui
						Koefisien : 1 Unit		Koefisien : 1 Unit
						Anggaran : 250000000		Anggaran : 250000000

NO.	PENGUSUL	PERMASALAHAN	USULAN	ALAMAT	SKPD TUJUAN	REKOMENDASI		
						MITRA BAPPEDA	SKPD	
1	2	3	4	5	6	7	8	
2413	ANDI TENRIWARU, S. Sos	Tidak adanya Akses Penghubung antara 2 Kawasan	Pembangunan Jembatan	JL. Nusa Lingkungan Panreng Rijang, Kab. Sidenreng Rappang, Baranti, Mamminasae	DINAS BINA MARGA, CIPTA KARYA, TATA RUANG, PERTANAHAN, DAN PERUMAHAN RAKYAT	Rekomendasi : Disetujui	2413	Rekomendasi : disetujui
						Koefisien : 1 Unit		Koefisien : 1 Unit
						Anggaran : 250000000		Anggaran : 250000000
2414	NURLINAH	Mengantisipasi Banjir Jembatan	Perkuatan Talud Pemasangan Bronjong	Jl.Nusa Lingkungan Benteng, Kab. Sidenreng Rappang, Baranti, Benteng Utama	DINAS PENGELOLAAN SUMBER DAYA AIR	Rekomendasi : Disetujui	2414	Rekomendasi : Disetujui, Memenuhi Persyaratan Teknis
						Koefisien : 1500 meter		Koefisien : 1500 meter
						Anggaran : 1275000000		Anggaran : 1275000000
2415	A. MUH. RIDWAN, S.Sos	Bantuan Rehabilitasi Masjid Besar Barukku Kel. Batu	Pemberian Bantuan Perbaikan Sarana Fasilitas Keagamaan	Lingkungan I Barukku, Kab. Sidenreng Rappang, Pitu Raise, Batu	SEKRETARIAT DAERAH	Rekomendasi : disetujui	2415	Rekomendasi : disetujui
						Koefisien : 1 paket		Koefisien : 1 paket
						Anggaran : 100000000		Anggaran : 100000000
2416	A. MUH. RIDWAN, S.Sos	Lanjutan Pembangunan Jembatan Lampiring Kel. Batu	Pembangunan Jembatan	Lingkungan I Barukku, Kab. Sidenreng Rappang, Pitu Raise, Batu	DINAS BINA MARGA, CIPTA KARYA, TATA RUANG, PERTANAHAN, DAN PERUMAHAN RAKYAT	Rekomendasi : Disetujui	2416	Rekomendasi : disetujui
						Koefisien : 1 Unit		Koefisien : 1 Unit
						Anggaran : 1000000000		Anggaran : 1000000000
2417	ASRUL	Pengadaan Ganti Rugi Lokasi Sekolah SD 13 Bila	Pengadaan Tanah	Dusun III, Kab. Sidenreng Rappang, Pitu Raise, Bola Bulu	DINAS BINA MARGA, CIPTA KARYA, TATA RUANG, PERTANAHAN, DAN PERUMAHAN RAKYAT	Rekomendasi : Disetujui	2417	Rekomendasi : disetujui
						Koefisien : 1 Paket		Koefisien : 1 Paket
						Anggaran : 500000000		Anggaran : 500000000
2418	DARMAWATI	memperlancar lalu lintas kendaraan dengan volume 1.600 m2	Pembangunan Jalan	Jl. Balai Desa, Kab. Sidenreng Rappang, Baranti, Benteng	DINAS BINA MARGA, CIPTA KARYA, TATA RUANG, PERTANAHAN, DAN PERUMAHAN RAKYAT	Rekomendasi : Disetujui	2418	Rekomendasi : disetujui
						Koefisien : 1600 Meter		Koefisien : 1600 Meter
						Anggaran : 4000000000		Anggaran : 4000000000
2419	DARMAWATI	menghubungkan kelurahan manisa dengan kelurahan Baranti dan Kecamatan Watang Pulu dengan volume 84 m2	Pembangunan Jembatan	Jl. Korban 40.000 Jiwa, Kab. Sidenreng Rappang, Baranti, Benteng	DINAS BINA MARGA, CIPTA KARYA, TATA RUANG, PERTANAHAN, DAN PERUMAHAN RAKYAT	Rekomendasi : Disetujui	2419	Rekomendasi : disetujui
						Koefisien : 84 M2		Koefisien : 84 M2
						Anggaran : 500000000		Anggaran : 500000000
2420	Hasmawati	Bahu jalan terkikis dan longsor akibat banjir luapan air sungai dimusim hujan sekitar 1000 Meter	Penimbunan dan Tambahan Pemasangan Talud Penahan Banjir Sungai	Jl.Tonrong ( Dekat Jembatan ), Kab. Sidenreng Rappang, Baranti, Passeno	DINAS PENGELOLAAN SUMBER DAYA AIR	Rekomendasi : Disetujui	2420	Rekomendasi : Disetujui, Memenuhi Persyaratan Teknis
						Koefisien : 1000 meter		Koefisien : 1000 meter
						Anggaran : 300000000		Anggaran : 300000000
2421	MULIATI MALIK, S.AP	Karena Saluran Air Limbah Puskesmas Tidak Lancar	Pembangunan IPAL Biogester	Puskesmas Baranti Lingkungan I Baranti, Kab. Sidenreng Rappang, Baranti, Baranti	DINAS KESEHATAN, PENGENDALIAN PENDUDUK DAN KELUARGA BERENCANA	Rekomendasi : Pindah OPD Tujuan ke Dinas Kesehatan. <u>Pengendalian</u>	2421	Rekomendasi : Di setuju untuk di tindak lanjuti
						Koefisien : 1 Paket		Koefisien : 1 Paket
						Anggaran : 50000000		Anggaran : 500000000

NO.	PENGUSUL	PERMASALAHAN	USULAN	ALAMAT	SKPD TUJUAN	REKOMENDASI		
						MITRA BAPPEDA	SKPD	
1	2	3	4	5	6	7	8	
2422	MAHMUD RAPI	1. Kurangnya Jumlah Ruangan Kerja ASN 2. Atap Kantor Sudah Lapuk Dimakan Rayap 3. Dibutuhkan Pembangunan Ruang Kerja baru lantai 2 4. Selama dibangun Kantor Camat Watang Sidenreng belum pernah direnovasi	Pembangunan Gedung	Jalan Usman Jafar No. 10 Kel. Empagae Kec. Watang Sidenreng, Kab. Sidenreng Rappang, WT. Sidenreng, Empagae	DINAS BINA MARGA, CIPTA KARYA, TATA RUANG, PERTANAHAN, DAN PERUMAHAN RAKYAT	Rekomendasi : Disetujui	2422	Rekomendasi : Disetujui
						Koefisien : 1 Unit		Koefisien : 1 Unit
						Anggaran : 2500000000		Anggaran : 2500000000
2423	MAHMUD RAPI	1. Kurangnya Tempat Sarana dan Prasarana Pembinaan Olahraga 2. Lapangan Sepak Bola yang sekarang sudah tidak layak lagi ditempati untuk aktifitas olahraga 3. Dibutuhkan Pembangunan Sport Center	Pembangunan Sarana Dan Prasarana Olahraga	Lapangan Sepakbola Usman Jafar, Empagae, Kab. Sidenreng Rappang, WT. Sidenreng, Empagae	DINAS KEPEMUDAAN, OLAHRAGA DAN KEPARIWISATAAN	Rekomendasi : setuju	2423	Rekomendasi : Menyesuaikan APBD dan legal administratif
						Koefisien : 1 Ls		Koefisien : 1 Ls
						Anggaran : 100000000		Anggaran : 100000000
2424	SUSANTI	pengadaan pagar dan paving blok poskesdes.	Peningkatan/Pengembangan Sarana dan Prasarana Fasilitas Pelayanan Kesehatan tingkat Puskesmas dan Jaringannya	poskesdes desa maddenra, Kab. Sidenreng Rappang, Kulo, Maddenra	DINAS KESEHATAN, PENGENDALIAN PENDUDUK DAN KELUARGA BERENCANA	Rekomendasi : Disetujui	2424	Rekomendasi : Di setuju untuk di tindak lanjuti
						Koefisien : 60 M2		Koefisien : 60 M2
						Anggaran : 500000000		Anggaran : 500000000
2425	RANO, SH	Belum adanya fasilitas terpusat hasil-hasil industri terintegrasi.	Pembangunan Sentra Industri	Desa Lainungan Kecamatan Watang Pulu, Kab. Sidenreng Rappang, Watang Pulu, Lainungan	DINAS PERDAGANGAN DAN PERINDUSTRIAN	Rekomendasi : Setuju untuk ditindaklanjuti	2425	Rekomendasi : Disetujui dengan syarat Proposal dan Akta Pendirian Kelompok
						Koefisien : 1 Paket		Koefisien : 1 Paket
						Anggaran : 5000000000		Anggaran : 28000000000
2426	Ernawati daming,S,Sos	Masyarakat membutuhkan Keramba Jaring Apung di Danau Tempe	Bantuan Pembangunan Dan Peningkatan Kolam Ikan	Danau Sidenreng Kelurahan Wette Kecamatan Panca Lautang, Kab. Sidenreng Rappang, Panca Lautan, Wete	DINAS PETERNAKAN DAN PERIKANAN	Rekomendasi : Setuju untuk ditindaklanjuti	2426	Rekomendasi : Setuju Untuk ditindaklanjuti
						Koefisien : 1 unit		Koefisien : 1 unit
						Anggaran : 10000000		Anggaran : 20000000
2427	Ernawati daming,S,Sos	Pengadaan Perahu Wisata	Bantuan Sarana Pendukung Wisata	Kelurahan Wette Kecamatan Panca Lautang, Kab. Sidenreng Rappang, Panca Lautan, Wete	DINAS KEPEMUDAAN, OLAHRAGA DAN KEPARIWISATAAN	Rekomendasi : setuju	2427	Rekomendasi : Menyesuaikan APBD dan legal administratif
						Koefisien : 1 paket		Koefisien : 1 paket
						Anggaran : 25000000		Anggaran : 25000000
2428	PATRIAH	orang lain bebas keluar masuk lingkungan sekolah	Pembangunan Sarana, Prasarana dan Utilitas Sekolah	SDN 2 Rijang Panua Dusun Mario, Kab. Sidenreng Rappang, Kulo, Mario	DINAS PENDIDIKAN DAN KEBUDAYAAN	Rekomendasi : setuju	2428	Rekomendasi : Usulan disetujui
						Koefisien : 100 meter		Koefisien : 100 meter
						Anggaran : 100000000		Anggaran : 100000000
2429	PATRIAH	Petani sulit membasmi hama karena masih kurangnya alat pertanian	Bantuan Saprodin Pertanian (Hand Sprayer)	Desa Mario, Kab. Sidenreng Rappang, Kulo, Mario	DINAS TANAMAN PANGAN, HORTIKULTURA, PERKEBUNAN, DAN KETAHANAN PANGAN	Rekomendasi : Setuju untuk ditindaklanjuti	2429	Rekomendasi : Melengkapi Data Teknis dan Proposal Beserta Calon Data Lokasi Penerima
						Koefisien : 5 unit		Koefisien : 5 unit
						Anggaran : 3590000		Anggaran : 3590000
2430	SUSANTI	penimbunan jalan abbanuangge	Peningkatan Jalan	desa maddenra, Kab. Sidenreng Rappang, Kulo, Maddenra	DINAS BINA MARGA, CIPTA KARYA, TATA RUANG, PERTANAHAN, DAN PERUMAHAN RAKYAT	Rekomendasi : Disetujui	2430	Rekomendasi : disetujui
						Koefisien : 1 Km		Koefisien : 1 Km
						Anggaran : 350000000		Anggaran : 350000000



NO.	PENGUSUL	PERMASALAHAN	USULAN	ALAMAT	SKPD TUJUAN	REKOMENDASI		
						MITRA BAPPEDA	SKPD	
1	2	3	4	5	6	7	8	
2431	SUSANTI	ada beberapa rumah yang tidak layak huni	Rehab Rumah / Bedah Rumah	desa maddenra, Kab. Sidenreng Rappang, Kulo, Maddenra	DINAS BINA MARGA, CIPTA KARYA, TATA RUANG, PERTANAHAN, DAN PERUMAHAN RAKYAT	Rekomendasi : Disetujui	2431	Rekomendasi : disetujui
						Koefisien : 30 unit		Koefisien : 30 unit
						Anggaran : 600000000		Anggaran : 600000000
2432	SUSANTI	belum tersedianya alat gula semut	Pengadaan Alat Industri Gula Semut	maddenra, Kab. Sidenreng Rappang, Kulo, Maddenra	DINAS PERDAGANGAN DAN PERINDUSTRIAN	Rekomendasi : Setuju untuk ditidaklanjuti	2432	Rekomendasi : Disetujui dengan syarat Proposal dan Akta Pendirian Kelompok
						Koefisien : 1 Kelompok		Koefisien : 1 Kelompok
						Anggaran : 20000000		Anggaran : 100000000
2433	SUSANTI	masih kurangnya fungsida	Pengadaan Fungsida	desa maddenra, Kab. Sidenreng Rappang, Kulo, Maddenra	DINAS TANAMAN PANGAN, HORTIKULTURA, PERKEBUNAN, DAN KETAHANAN PANGAN	Rekomendasi : Setuju untuk ditindaklanjuti	2433	Rekomendasi : setuju
						Koefisien : 10 Dos		Koefisien : 10 Dos
						Anggaran : 100000000		Anggaran : 100000000
2434	SUSANTI	pengadaan insekstisida	Pengadaan Insekstisida	maddenra, Kab. Sidenreng Rappang, Kulo, Maddenra	DINAS TANAMAN PANGAN, HORTIKULTURA, PERKEBUNAN, DAN KETAHANAN PANGAN	Rekomendasi : Setuju untuk ditindaklanjuti	2434	Rekomendasi : setuju
						Koefisien : 5 Dos		Koefisien : 50 Dos
						Anggaran : 50000000		Anggaran : 50000000
2435	SUSANTI	pengadaan rodentisida	Pengadaan Rodentisida	maddenra, Kab. Sidenreng Rappang, Kulo, Maddenra	DINAS TANAMAN PANGAN, HORTIKULTURA, PERKEBUNAN, DAN KETAHANAN PANGAN	Rekomendasi : Setuju untuk ditindaklanjuti	2435	Rekomendasi : setuju
						Koefisien : 2 Dos		Koefisien : 2 Dos
						Anggaran : 20000000		Anggaran : 20000000
2436	Hendri Saputra Iskandar	Pembangunan Rabat Beton	Rabat Beton	Jl. Veteran Nur Lanto, Kab. Sidenreng Rappang, Maritengngae, Majjelling Watang	DINAS BINA MARGA, CIPTA KARYA, TATA RUANG, PERTANAHAN, DAN PERUMAHAN RAKYAT	Rekomendasi : Disetujui	2436	Rekomendasi : Disetujui
						Koefisien : 1 Km		Koefisien : 1 Km
						Anggaran : 1500000000		Anggaran : 1500000000
2437	Hendri Saputra Iskandar	Pembangunan Rabat Beton	Rabat Beton	Jl. Jendral Sudirman Lorong ( Timur Kodim ), Kab. Sidenreng Rappang, Maritengngae, Majjelling Watang	DINAS BINA MARGA, CIPTA KARYA, TATA RUANG, PERTANAHAN, DAN PERUMAHAN RAKYAT	Rekomendasi : Disetujui	2437	Rekomendasi : Disetujui
						Koefisien : 1 Km		Koefisien : 1 Km
						Anggaran : 1500000000		Anggaran : 1500000000
2438	Hendri Saputra Iskandar	Penimbunan Jalan ( Lorong )	Penimbunan dan Tambahan Pemasangan Talud Penahan Banjir Sungai	Jl. Jendral Sudirman Lorong ( Timur Kodim ), Kab. Sidenreng Rappang, Maritengngae, Majjelling Watang	DINAS PENGELOLAAN SUMBER DAYA AIR	Rekomendasi : Disetujui	2438	Rekomendasi : Disetujui, Memenuhi Persyaratan Teknis
						Koefisien : 3000 meter		Koefisien : 3000 meter
						Anggaran : 900000000		Anggaran : 900000000
2439	Hendri Saputra Iskandar	Belum Ada Pembangunan	Pembangunan Drainase	Jl. Jendral Sudirman Lorong ( Timur Kodim ), Kab. Sidenreng Rappang, Maritengngae, Majjelling Watang	DINAS BINA MARGA, CIPTA KARYA, TATA RUANG, PERTANAHAN, DAN PERUMAHAN RAKYAT	Rekomendasi : Disetujui	2439	Rekomendasi : Disetujui
						Koefisien : 1 Km		Koefisien : 1 Km
						Anggaran : 700000000		Anggaran : 700000000

NO.	PENGUSUL	PERMASALAHAN	USULAN	ALAMAT	SKPD TUJUAN	REKOMENDASI		
						MITRA BAPPEDA	SKPD	
1	2	3	4	5	6	7	8	
2440	Hendri Saputra Iskandar	Belum Ada Pembangunan	Pembangunan Drainase	Jl. Veteran Nur Lanto ( Lorong ), Kab. Sidenreng Rappang, Maritengngae, Majjelling Watang	DINAS BINA MARGA, CIPTA KARYA, TATA RUANG, PERTANAHAN, DAN PERUMAHAN RAKYAT	Rekomendasi : Disetujui	2440	Rekomendasi : Disetujui
						Koefisien : 1 Km		Koefisien : 1 Km
						Anggaran : 700000000		Anggaran : 700000000
2441	Hendri Saputra Iskandar	Belum Ada Pembangunan	Pembangunan Drainase	Jl. Melati ( Lorong ), Kab. Sidenreng Rappang, Maritengngae, Majjelling Watang	DINAS BINA MARGA, CIPTA KARYA, TATA RUANG, PERTANAHAN, DAN PERUMAHAN RAKYAT	Rekomendasi : Disetujui	2441	Rekomendasi : Disetujui
						Koefisien : 1 Km		Koefisien : 1 Km
						Anggaran : 700000000		Anggaran : 700000000
2442	Hendri Saputra Iskandar	Belum Ada Pembangunan	Pembangunan Drainase	Jl. Sakura ( Lorong ), Kab. Sidenreng Rappang, Maritengngae, Majjelling Watang	DINAS BINA MARGA, CIPTA KARYA, TATA RUANG, PERTANAHAN, DAN PERUMAHAN RAKYAT	Rekomendasi : Disetujui	2442	Rekomendasi : Disetujui
						Koefisien : 1 Km		Koefisien : 1 Km
						Anggaran : 700000000		Anggaran : 700000000
2443	Ardiana agusra	Pembangunan Baru Dekker	Pembangunan dan Pemeliharaan Dekker	Selatan Masjid Agung, Kab. Sidenreng Rappang, Maritengngae, Lekessi	DINAS BINA MARGA, CIPTA KARYA, TATA RUANG, PERTANAHAN, DAN PERUMAHAN RAKYAT	Rekomendasi : Disetujui	2443	Rekomendasi : disetujui
						Koefisien : 1 Unit		Koefisien : 1 Unit
						Anggaran : 50000000		Anggaran : 50000000
2444	Ardiana agusra	Pembangunan Baru Drainase	Pembangunan Drainase	Selatan Masjid Agung, Kab. Sidenreng Rappang, Maritengngae, Lekessi	DINAS BINA MARGA, CIPTA KARYA, TATA RUANG, PERTANAHAN, DAN PERUMAHAN RAKYAT	Rekomendasi : Disetujui	2444	Rekomendasi : Disetujui
						Koefisien : 500 Meter		Koefisien : 500 Meter
						Anggaran : 350000000		Anggaran : 350000000
2445	Ardiana agusra	Pembangunan Baru TPS3R	Pengadaan Sarana dan Prasarana Pemilahan Sampah Sederhana (Bak Sampah)	Jl. Jend. Purn. anton Soejarwo, Kab. Sidenreng Rappang, Maritengngae, Lekessi	DINAS LINGKUNGAN HIDUP	Rekomendasi : -	2445	Rekomendasi : Setuju dan dapat ditindak lanjuti karena dapat meningkatkan kapasitas TPS3R
						Koefisien : 1 Unit		Koefisien : 1 Unit
						Anggaran : 1000000		Anggaran : 1000000

DAFTAR POKOK-POKOK PIKIRAN DPRD KABUPATEN SIDENRENG RAPPANG TAHUN 2022

No.	Pengusul	Usulan	Permasalahan	Alamat	Koefisien	Rekomendasi Setwan	Rekomendasi Mitra Bappeda	Rekomendasi SKPD
1	2	3	4	5	6	7	8	9
<b>TOTAL</b>						<b>632.599.435.000</b>	<b>458.546.700.000</b>	<b>537.989.700.000</b>
<b>DINAS PENDIDIKAN DAN KEBUDAYAAN</b>						<b>5.125.000.000</b>	<b>5.125.000.000</b>	<b>5.650.000.000</b>
1	ABD RAHMAN MUSTAFA	Pembangunan Sarana, Prasarana dan Utilitas Sekolah	pengerjaan pagar sekolah	SDN 4 Rappang, Kab. Sidenreng Rappang, Panca Rijang, Rappang	100 METER	100.000.000	100.000.000	100.000.000
2	ABD RAHMAN MUSTAFA	Pengadaan Alat Kesenian Tradisional	BANTUAN ALAT MUSIK GENERASI MUDA	KELURAHAN LALEBATA, Kab. Sidenreng Rappang, Lelebata	2 kelompok	100.000.000	100.000.000	100.000.000
3	ABD RAHMAN MUSTAFA	Pengadaan Alat Kesenian Tradisional	BANTUAN ALAT MUSIK GENERASI MUDA	KELURAHAN RAPPANG, Kab. Sidenreng Rappang, Panca Rijang, Rappang	2 SET	50.000.000	50.000.000	50.000.000
4	ABD RAHMAN MUSTAFA	Pembangunan Sarana, Prasarana dan Utilitas Sekolah	PEMBANGUNAN PAGAR SEKOLAH	MTS YMPI RAPPANG, Kab. Sidenreng Rappang, Rappang	100 METER	100.000.000	100.000.000	100.000.000
5	ABD RAHMAN MUSTAFA	Pengadaan Perlengkapan Sekolah	PENGADAAN SARANA OLAHRAGA	MTS YMPI RAPPANG, Kab. Sidenreng Rappang, Rappang	1 SET	50.000.000	50.000.000	50.000.000
6	ABD RAHMAN MUSTAFA	Pembangunan Sarana, Prasarana dan Utilitas Sekolah	pembangunan pagar sekolah	sdn 4 rappang, Kab. Sidenreng Rappang, Rappang	400 meter	400.000.000	400.000.000	400.000.000
7	ABD RAHMAN MUSTAFA	Pengembangan Sanggar Seni dan Budaya	bantuan kelompok sanggar seni Muslimah	kelurahan lalebata, Kab. Sidenreng Rappang, Lelebata	1 set	100.000.000	100.000.000	100.000.000
8	ARIFIN DAMIS	Pengadaan Perlengkapan Sekolah	Pengadaan Buku Bacaan Pondok Pesantren	Maritengngae, Kab. Sidenreng Rappang, Maritengngae, Maritengngae, Seluruh Kelurahan/Desa	50 Juta	50.000.000	50.000.000	50.000.000
9	ARIFIN DAMIS	Pembangunan Sarana, Prasarana dan Utilitas Sekolah	Lanjutan Pembangunan Pondok Pesantren Darul Islam	Pondok Pesantren Darul Islam, Kab. Sidenreng Rappang, Maritengngae, Lautang Benteng	50 Juta	50.000.000	50.000.000	50.000.000
10	ARYA YHOGA VIDIANARA	Rehabilitasi Sedang/Berat Sarana, Prasarana dan Utilitas Sekolah	Karena pagar SD 5 Mojong sudah ada yang rusak sehingga perlu dilakukan pembangunan pagar	Mojong, Kab. Sidenreng Rappang, WT. Sidenreng, Mojong	30 Meter	30.000.000	30.000.000	30.000.000
11	Dra. HJ. SITTI RAHMAH, M.Si	Pembangunan Paving Block Halaman Sekolah	BANTUAN PEMASANGAN PAVING BLOK	SMPN 1 BARANTI, Kab. Sidenreng Rappang, Baranti, Baranti	500 meter	75.000.000	75.000.000	75.000.000
12	Dra. HJ. SITTI RAHMAH, M.Si	Pembangunan Paving Block Halaman Sekolah	PEMBANGUNAN PAVING BLOK DI HALAMAN SEKOLAH, PEKUBURAN, DAN POSKESDES	TERSEBAR DIKECAMATAN BARANTI, Kab. Sidenreng Rappang, Seluruh Kecamatan dan Kelurahan/Desa	1.000 meter	150.000.000	150.000.000	150.000.000
13	H HAERUDDIN AM.	Rehabilitasi Sedang/Berat Sarana, Prasarana dan Utilitas Sekolah	Lapangan Upacara perlu penataan	SD 16 Pangkajene, Kab. Sidenreng Rappang, Maritengngae, Pangkajene	1 Kegiatan	50.000.000	50.000.000	50.000.000
14	H. ABDUL RAHMAN PABBAJA, S.Pd	Pembangunan Sarana, Prasarana dan Utilitas Sekolah	Rehab madrasah DDI Kalosi	Madrasah DDI Kalosi, Kab. Sidenreng Rappang, Dua Pitue, Kalosi	70 Juta	70.000.000	70.000.000	70.000.000
15	H. ABDUL RAHMAN PABBAJA, S.Pd	Pengadaan Alat Kesenian Tradisional	Pengadaan Alat Qasidah Rebana untuk BKMT Nurul Huda Panyingkulue	BKMT Nurul Huda Panyingkulue, Kab. Sidenreng Rappang, Dua Pitue, Dua Pitue, Seluruh Kelurahan/Desa	1 Kelompok	50.000.000	50.000.000	35.000.000
16	H. RUSMAN	Rehabilitasi Sedang/Berat Sarana, Prasarana dan Utilitas Sekolah	Lanjutan pembangunan Pagar smp 3 kalosi	smp 3 kalosi, Kab. Sidenreng Rappang, Dua Pitue, Kalosi	50 M	10.000.000	10.000.000	10.000.000
17	H. RUSMAN	Pemeliharaan Rutin Sarana, Prasarana dan Utilitas Sekolah	Timbunan dalam pekarangan sekolah smp 3 kalosi	smp 3 kalosi, Kab. Sidenreng Rappang, Dua Pitue, Kalosi	5000 m	75.000.000	75.000.000	75.000.000
18	H. RUSMAN	Penyediaan Sarana dan Prasarana Pembinaan Lembaga Adat	Pengadaan Tempat Tudang Sipulung di desa Bila	bila, Kab. Sidenreng Rappang, Dua Pitue, Bila	4 unit	200.000.000	200.000.000	200.000.000

No.	Pengusul	Usulan	Permasalahan	Alamat	Koefisien	Rekomendasi Setwan	Rekomendasi Mitra Bappeda	Rekomendasi SKPD
19	IBRAHIM H. DARU	Pembangunan Sarana, Prasarana dan Utilitas Sekolah	Pembangunan pagar SD 8 Lalebata	SD 8 Lalebata, Kab. Sidenreng Rappang, Panca Rijang, Lelebata	50 Juta	50.000.000	50.000.000	50.000.000
20	JUMIATI	Pengadaan Perlengkapan Sekolah	Karena TPA Desa Kulo dan Desa Maddenra perlu pengadaan alat pembelajaran sekolah TPA	Desa Kulo dan Desa Maddenra, Kab. Sidenreng Rappang, Kulo, Kulo, Seluruh Kelurahan/Desa	2 Paket	100.000.000	100.000.000	100.000.000
21	JUMIATI	Pembangunan Sarana, Prasarana dan Utilitas Sekolah	Karena Gedung Paud di Desa Kulo perlumendapatkan bantuan karena masih menumpang di Tanah Masyarakat	Desa Kulo, Kab. Sidenreng Rappang, Kulo, Kulo	1 Gedung	150.000.000	150.000.000	150.000.000
22	JUMIATI	Rehabilitasi Sedang/Berat Ruang Kelas	Karena atap sekolah SD 4 Kulo sudah rusak	Desa Kulo, Kab. Sidenreng Rappang, Kulo, Kulo, Seluruh Kelurahan/Desa	6 Ruangan	600.000.000	600.000.000	600.000.000
23	JUMIATI	Pembangunan Sarana, Prasarana dan Utilitas Sekolah	Karena pagar sekolah SD 2 Kulo belum ada sebagian sehingga di butuhkan pembangunan pagar	Kulo, Kab. Sidenreng Rappang, Kulo, Kulo, Seluruh Kelurahan/Desa	30 Meter	30.000.000	30.000.000	30.000.000
24	JUMIATI	Pembangunan Sarana, Prasarana dan Utilitas Sekolah	Karena pagar SD 8 Kulo sebahagian belum ada juga sehingga di butuhkan pembangunan pagar sekolah	Kulo, Kab. Sidenreng Rappang, Kulo, Kulo, Seluruh Kelurahan/Desa	20 Meter	20.000.000	20.000.000	20.000.000
25	JUMIATI	Pembangunan Paving Block Halaman Sekolah	Karena SMP 1 Kulo belum memiliki pagar sekolah sebahagian belum juga di paving block halaman sekolah	Kulo, Kab. Sidenreng Rappang, Kulo, Kulo, Seluruh Kelurahan/Desa	1 Paket	100.000.000	100.000.000	100.000.000
26	JUMIATI	Pembangunan Sarana, Prasarana dan Utilitas Sekolah	Karena TK PGRI Kulo sudah banyak yang rusak sehingga dibutuhkan pemabangunan ruang kelas yang baru	Kulo, Kab. Sidenreng Rappang, Kulo, Kulo	1 Paket	150.000.000	150.000.000	150.000.000
27	JUMIATI	Rehabilitasi Sedang/Berat Sarana, Prasarana dan Utilitas Sekolah	Karena bangunan TK PGRI Kulo sudah banyak yang rusak sehingga perlu di perbaiki	Kulo, Kab. Sidenreng Rappang, Kulo, Kulo, Seluruh Kelurahan/Desa	1 Paket	100.000.000	100.000.000	100.000.000
28	JUMIATI	Rehabilitasi Sedang/Berat Sarana, Prasarana dan Utilitas Sekolah	Karena pagar sekolah SD 7 Rappang sudah banyak yang rusak sehinggah butuh perbaikan	Rappang, Kab. Sidenreng Rappang, Panca Rijang, Panca Rijang, Seluruh Kelurahan/Desa	30 Meter	30.000.000	30.000.000	30.000.000
29	KASMAN, S.Hi	Pembangunan Sarana, Prasarana dan Utilitas Sekolah	Karena dua sekolah ini butuh bantuan perbaikan pagar sekolah	Desa Tanatoro SD 10 dan 11 Batu, Kab. Sidenreng Rappang, Pitu Raise, Tanatoro	100 Meter	100.000.000	100.000.000	100.000.000
30	KASMAN, S.Hi	Pemeliharaan Cagar Budaya	Karena rumah adat ini butuh perbaikan	Desa Betao Riase, Kab. Sidenreng Rappang, Pitu Riawa, Betao Riase	1 Rumah	50.000.000	50.000.000	50.000.000
31	KASMAN, S.Hi	Pembangunan Sarana, Prasarana dan Utilitas Sekolah	Karena TK PGRI Bina Gading belum memiliki pagar sekolah	Desa Lagading, Kab. Sidenreng Rappang, Lagading	50 Meter	50.000.000	50.000.000	50.000.000
32	MUHAMMAD RASYID RIDHA BAKRI, S.Pd	Pembangunan Sarana, Prasarana dan Utilitas Sekolah	Karena pembangunan sekolah TK Taman kanak-kanak di wattang lowa belum ada, maka masyarakat mengaiukan pembangunan TK	Wattang Lowa, Kel. Toddang Pulu, Kab. Sidenreng Rappang, Tellu Limpoe, Toddang Pulu	1 Paket	150.000.000	150.000.000	150.000.000
33	MUHAMMAD SYUKUR RABAISENG, S T	Pembangunan Sarana, Prasarana dan Utilitas Sekolah	Membutuhkan pagar yang baru karena pagar sudah mulai rusak	SDN 8 BENTENG KEL MANISA, Kab. Sidenreng Rappang, Baranti, Benteng Utama	50 M	50.000.000	50.000.000	50.000.000
34	NURFADLI SUYUTI, SH	Pengadaan Alat Kesenian Tradisional	butuh pembinaan generasi muda	Tellu limpoe, Kab. Sidenreng Rappang, Tellu Limpoe, Tellu Limpoe, Seluruh Kelurahan/Desa	2 Paket	50.000.000	50.000.000	50.000.000
35	PALEPPANG MANSUR	Rehabilitasi Sedang/Berat Sarana, Prasarana dan Utilitas Sekolah	PEMBANGUNAN PAGAR SEKOLAH SD	DUAPITUE, Kab. Sidenreng Rappang, Dua Pitue, Dua Pitue, Seluruh Kelurahan/Desa	800 meter	800.000.000	800.000.000	800.000.000
36	SAINAL, S.Sos	Pembangunan Unit Sekolah Baru (USB)	masyarakat butuh PAUD	Soppae, Kab. Sidenreng Rappang, Pitu Riawa, Lancirang	1 unit	150.000.000	150.000.000	150.000.000

No.	Pengusul	Usulan	Permasalahan	Alamat	Koefisien	Rekomendasi Setwan	Rekomendasi Mitra Bappeda	Rekomendasi SKPD
37	SAINAL, S.Sos	Pembangunan Sarana, Prasarana dan Utilitas Sekolah	perlu pagar untuk sekolah	SDN 1 LANCIRANG, Kab. Sidenreng Rappang, Pitu Riawa, Lancirang	100 M	100.000.000	100.000.000	100.000.000
38	SAINAL, S.Sos	Pembangunan Sarana, Prasarana dan Utilitas Sekolah	Perlu pagar smp	SMP 4 DUAPITTUE, Kab. Sidenreng Rappang, Dua Pitue, Dua Pitue, Seluruh Kelurahan/Desa	100 M	100.000.000	100.000.000	100.000.000
39	SAINAL, S.Sos	Pembangunan Sarana, Prasarana dan Utilitas Sekolah	Perlu pagar sekolah	pesantren darul saada assadiyah, Kab. Sidenreng Rappang, Pitu Riawa, Lancirang	100 M	100.000.000	100.000.000	100.000.000
40	SAINAL, S.Sos	Pembangunan Ruang Kelas Baru (RKB)	SD Leppangeng masih kekurangan gedung	SD Leppangeng, Kab. Sidenreng Rappang, Pitu Raise, Lepangeng	1 unit	100.000.000	100.000.000	100.000.000
41	SAINAL, S.Sos	Pengadaan Alat Kesenian Tradisional	Untuk pembinaan generasi muda	LOPAS Lancirang	1 Paket	50.000.000	50.000.000	50.000.000
42	SUCKHAR SYANDHI HAMID, SE	Pembangunan Sarana, Prasarana dan Utilitas Sekolah	Pagar SD 2 Massepe sudah rusak	SD 2 Massepe Kel. Pajalele, Kab. Sidenreng Rappang, Tellu Limpoe, Pajalele	60 Meter	60.000.000	60.000.000	600.000.000
43	SULAEMAN	Penyediaan Sarana dan Prasarana Pembinaan Lembaga Adat	Kurangnya Perlengkapan Untuk Acara Adat	Kel. Toddang Pulu, Kab. Sidenreng Rappang, Tellu Limpoe, Toddang Pulu	10 Unit	50.000.000	50.000.000	50.000.000
44	SULAEMAN	Penyediaan Sarana dan Prasarana Pembinaan Lembaga Adat	Masih Kurang sarana prasarana pesta adat	Kel. Baula, Kab. Sidenreng Rappang, Tellu Limpoe, Baula	3 Unit	100.000.000	100.000.000	100.000.000
45	SULAEMAN	Penyediaan Sarana dan Prasarana Pembinaan Lembaga Adat	Masih Kurang Peralatan Untuk Acara Adat	Kel. Baula, Kab. Sidenreng Rappang, Tellu Limpoe, Baula	1 Set	25.000.000	25.000.000	25.000.000
<b>DINAS KESEHATAN, PENGENDALIAN PENDUDUK DAN KELUARGA BERENCANA</b>						<b>600.000.000</b>	<b>2.400.000.000</b>	<b>700.000.000</b>
1	H. IKHSAN RAKIB, SE	Peningkatan/Pengembangan Sarana dan Prasarana Fasilitas Pelayanan Kesehatan tingkat Puskesmas dan Jaringannya	PENGADAAN LAHAN PUSKESDES KELURAHAN MAJELING WATANG	KELURAHAN MAJELING WATANG, Kab. Sidenreng Rappang, Maritengngae, Majjelling Watang	200 METER	200.000.000	2.000.000.000	300.000.000
2	JUMIATI	Peningkatan/Pengembangan Sarana dan Prasarana Fasilitas Pelayanan Kesehatan tingkat Puskesmas dan Jaringannya	Karena atap canopi di puskesmas kulo sudah rusak sehingga butuh perbaikan	Kulo, Kab. Sidenreng Rappang, Kulo, Kulo, Seluruh Kelurahan/Desa	1 Paket	400.000.000	400.000.000	400.000.000
<b>DINAS BINA MARGA, CIPTA KARYA, TATA RUANG, PERTANAHAN, DAN PERUMAHAN RAKYAT</b>						<b>536.328.800.000</b>	<b>412.265.000.000</b>	<b>492.435.000.000</b>
1	A. FACHRY AB., S.Pi	Peningkatan Jalan	Jalanan rusak sehingga butuh perbaikan	Dusun Bampeng, Kab. Sidenreng Rappang, Dua Pitue, Kalosi Alau	1 KM	250.000.000	350.000.000	350.000.000
2	A. FACHRY AB., S.Pi	Rabat Beton	Rusaknya jalan sehingga butuh perbaikan	Kalosi, Kab. Sidenreng Rappang, Dua Pitue, Kalosi	1 KM	1.500.000.000	1.500.000.000	1.500.000.000
3	A. FACHRY AB., S.Pi	Rehabilitasi Jembatan	jembatan rusak sehingga butuh perbaikan	kalosi, Kab. Sidenreng Rappang, Dua Pitue, Kalosi	1 unit	250.000.000	250.000.000	250.000.000
4	A. FACHRY AB., S.Pi	Rabat Beton	jalanan rusak sehingga butuh pembangunan jalan	Jln Laganra, Kab. Sidenreng Rappang, Dua Pitue, Kalosi	1 KM	1.500.000.000	1.500.000.000	1.500.000.000
5	A. FACHRY AB., S.Pi	Rabat Beton	jalanan rusak sehingga butuh pembangunan	Jln Pude Kalosi, Kab. Sidenreng Rappang, Dua Pitue, Kalosi	1 KM	250.000.000	1.500.000.000	1.500.000.000
6	A. FACHRY AB., S.Pi	Rabat Beton	jalanan rusak sehingga butuh perbaikan	Jln Labambu, Kab. Sidenreng Rappang, Dua Pitue, Kalosi	1 KM	250.000.000	1.500.000.000	1.500.000.000
7	A. FACHRY AB., S.Pi	Peningkatan Jalan	Jalanan rusak sehingga butuh perbaikan	Betao, Kab. Sidenreng Rappang, Pitu Riawa, Betao	1 KM	350.000.000	350.000.000	3.500.000.000
8	ABD RAHMAN MUSTAFA	Rabat Beton	pengecoran jalan	Lingkungan rijang baking kel lalebata, Kab. Sidenreng Rappang, Panca Rijang, Lelebata	1000 meter	4.000.000.000	1.500.000.000	1.500.000.000
9	ABD RAHMAN MUSTAFA	Peningkatan Jalan	pengaspalan jalan	sebelah barat RMS Land Kelurahan rappang, Kab. Sidenreng Rappang, Panca Rijang, Rappang	500 meter	1.250.000.000	1.250.000.000	1.250.000.000



No.	Pengusul	Usulan	Permasalahan	Alamat	Koefisien	Rekomendasi Setwan	Rekomendasi Mitra Bappeda	Rekomendasi SKPD
10	ABD RAHMAN MUSTAFA	Peningkatan Jalan	pengaspalan jalan	jalan aspol kel maccorawalie, Kab. Sidenreng Rappang, Panca Rijang, Maccorawalie	500 METER	1.250.000.000	1.250.000.000	1.250.000.000
11	ABD RAHMAN MUSTAFA	Pembangunan Jembatan	pembangunan jembatan tani	kelurahan duampanua, Kab. Sidenreng Rappang, Baranti, Duampanua	1 unit	250.000.000	250.000.000	250.000.000
12	ABD RAHMAN MUSTAFA	Rabat Beton	pengerjaan pavingblok/jalan beton	jalan lingkar rijang baking, Kab. Sidenreng Rappang, Panca Rijang, Lelebata	1500 meter	330.000.000	2.250.000.000	2.250.000.000
13	ABD RAHMAN MUSTAFA	Rabat Beton	pengerjaan pavingblok/jalan beton	samping masjid ilmul yaqin dusun boddi, Kab. Sidenreng Rappang, Panca Rijang, Lelebata	70 meter	15.400.000	105.000.000	105.000.000
14	ABD RAHMAN MUSTAFA	Rabat Beton	pengerjaan paving blok/jalan beton	kelurahan benteng, Kab. Sidenreng Rappang, Baranti, Benteng	500 METER	110.000.000	750.000.000	750.000.000
15	ABD RAHMAN MUSTAFA	Rabat Beton	pengerjaan paving blok/jalan beton	desa timoreng panua, Kab. Sidenreng Rappang, Panca Rijang, Timoreng Panua	500 METER	110.000.000	750.000.000	750.000.000
16	ABD RAHMAN MUSTAFA	Rabat Beton	pengerjaan paving blok/jalan beton	jl lasinrang kel rappang, Kab. Sidenreng Rappang, Panca Rijang, Rappang	110 meter	24.200.000	165.000.000	165.000.000
17	ABD RAHMAN MUSTAFA	Peningkatan Jalan	pengaspalan jalan	terminal lama rappang jl sultan hasanuddin, Kab. Sidenreng Rappang, Panca Rijang, Rappang	100 meter	100.000.000	250.000.000	250.000.000
18	ABD RAHMAN MUSTAFA	Rabat Beton	rabat beton atau pengaspalan	kelurahan duampanua, Kab. Sidenreng Rappang, Baranti, Duampanua	1000 METER	4.000.000.000	2.500.000.000	2.500.000.000
19	ABD RAHMAN MUSTAFA	Rabat Beton	pengaspalan atau jalan beton	dusun elle gettae, Kab. Sidenreng Rappang, Panca Rijang, Rappang	1000 METER	4.000.000.000	2.500.000.000	2.500.000.000
20	ABD RAHMAN MUSTAFA	Rabat Beton	pengaspalan atau rabat beton	desa mario, Kab. Sidenreng Rappang, Kulo, Mario	500 METER	2.000.000.000	1.250.000.000	1.250.000.000
21	ABD RAHMAN MUSTAFA	Rabat Beton	lanjutan jalan beton	salo tenggae, Kab. Sidenreng Rappang, Panca Rijang, Rappang	100 METER	100.000.000	150.000.000	150.000.000
22	ABD RAHMAN MUSTAFA	Pembangunan Jembatan	pembangunan jembatan penghubung/jalan tembus	penghubung kelurahan lalebata dengan desa bulo wattang, Kab. Sidenreng Rappang, Panca Rijang, Bulowattang	1 unit	250.000.000	250.000.000	250.000.000
23	ABD RAHMAN MUSTAFA	Pengadaan Lampu Jalan	pengadaan lampu jalan	tersebar di kelurahan lalebata, Kab. Sidenreng Rappang, Panca Rijang, Lelebata	30 titik	450.000.000	300.000.000	450.000.000
24	ABD RAHMAN MUSTAFA	Pengadaan Lampu Jalan	pengadaan lampu jalan	tersebar di kelurahan rappang, Kab. Sidenreng Rappang, Panca Rijang, Rappang	20 titik	300.000.000	200.000.000	300.000.000
25	ABD RAHMAN MUSTAFA	Pengadaan Lampu Jalan	pengadaan lampu jalan	tersebar kelurahan duampanua, Kab. Sidenreng Rappang, Baranti, Duampanua	5 titik	75.000.000	50.000.000	75.000.000
26	ABD RAHMAN MUSTAFA	Rabat Beton	rabat beton	jalan flamboyan kelurahan lalebata, Kab. Sidenreng Rappang, Panca Rijang, Lelebata	1000 METER	4.000.000.000	1.500.000.000	1.500.000.000
27	ABD RAHMAN MUSTAFA	Rabat Beton	pengerjaan paving blok/jalan beton	lanrang desa timoreng panua, Kab. Sidenreng Rappang, Panca Rijang, Timoreng Panua	500 meter	110.000.000	750.000.000	750.000.000
28	ABD RAHMAN MUSTAFA	Rabat Beton	pengerjaan paving blok/jalan tani	jalan lasinrang kelurahan rappang, Kab. Sidenreng Rappang, Panca Rijang, Panca Rijang, Seluruh Kelurahan/Desa	110 meter	24.200.000	165.000.000	165.000.000

No.	Pengusul	Usulan	Permasalahan	Alamat	Koefisien	Rekomendasi Setwan	Rekomendasi Mitra Bappeda	Rekomendasi SKPD
29	AHMAD SALIHIN, S.Th., M. Hum	Pengadaan Lampu Jalan	PENGADAAN LAMPU PENERANGAN JALAN	TERSEBAR DAPIL 3 (DUAPITUE, PITU RIASE, PITU RIAWA), Kab. Sidenreng Rappang, Seluruh Kecamatan dan Kelurahan/Desa	50 TITIK	750.000.000	500.000.000	750.000.000
30	AHMAD SALIHIN, S.Th., M. Hum	Pembangunan Gedung	PEMBEBASAN LAHAN DAN PEMBANGUNAN TK	TK ABABIL DUAPITUE, Kab. Sidenreng Rappang, Dua Pitue, Bila	1 TITIK	50.000.000	300.000.000	300.000.000
31	ANDI ISMAN	Pembangunan Jembatan	Jembatan belum permanen sehingga masih rawan dilalui	Pujo, Kab. Sidenreng Rappang, Pitu Riawa, Bulucenrana	1 unit	250.000.000	250.000.000	250.000.000
32	ANDI ISMAN	Rabat Beton	Rusaknya jalan Bulucenrana-pujo	Bulucenrana, Kab. Sidenreng Rappang, Pitu Riawa, Bulucenrana	3 KM	12.000.000.000	4.500.000.000	4.500.000.000
33	ANDI ISMAN	Pengadaan Lampu Jalan	Kondisi gelap sehingga butuh penerangan lampu jalan	Bulucenrana, Kab. Sidenreng Rappang, Pitu Riawa, Bulucenrana	30 Titik	450.000.000	300.000.000	450.000.000
34	ANDI ISMAN	Rehabilitasi Jalan	Jalanan rusak sehingga butuh pengerasan	Bolabulu, Kab. Sidenreng Rappang, Pitu Raise, Bola Bulu	2 KM	700.000.000	700.000.000	700.000.000
35	ANDI SUGIARNO BAHRI, SE	Peningkatan Jalan	PENINGKATAN JALAN	MARITENGGAE - WATANG SIDENRENG, Kab. Sidenreng Rappang, Seluruh Kecamatan dan Kelurahan/Desa	3.000 meter	1.050.000.000	7.500.000.000	1.050.000.000
36	ANDI SUGIARNO BAHRI, SE	Rehabilitasi Drainase	PERBAIKAN SALURAN DRAINASE	PANGKAJENE, Kab. Sidenreng Rappang, Maritenggae, Maritenggae, Seluruh Kelurahan/Desa	1.000 meter	700.000.000	700.000.000	700.000.000
37	ANDI SUGIARNO BAHRI, SE	Peningkatan Jalan	PENINGKATN JALAN LORONG	MARITENGGAE - WATANG SIDENRENG, Kab. Sidenreng Rappang, Seluruh Kecamatan dan Kelurahan/Desa	1.000 meter	350.000.000	1.500.000.000	350.000.000
38	ANDI SUGIARNO BAHRI, SE	Pengadaan Lampu Jalan	BANTUAN PENERANGAN JALAN	MARITENGGAE - WATANG SIDENRENG, Kab. Sidenreng Rappang, Seluruh Kecamatan dan Kelurahan/Desa	100 TITIK	22.000.000	1.000.000.000	15.000.000.000
39	ARIFIN DAMIS	Peningkatan Jalan	Penimbunan tersebar	Kecamatan Maritenggae, Kab. Sidenreng Rappang, Maritenggae, Maritenggae, Seluruh Kelurahan/Desa	7 Titik	2.450.000.000	2.450.000.000	2.450.000.000
40	ARIFIN DAMIS	Pengadaan Lampu Jalan	Pengadaan stand lampu	Maritenggae, Kab. Sidenreng Rappang, Maritenggae, Maritenggae, Seluruh Kelurahan/Desa	25 Titik	375.000.000	250.000.000	375.000.000
41	ARIFIN DAMIS	Pengadaan Lampu Jalan	Pengadaan stand lampu	Watang Sidenreng, Kab. Sidenreng Rappang, WT. Sidenreng, WT. Sidenreng, Seluruh Kelurahan/Desa	25 Titik	250.000.000	250.000.000	375.000.000
42	ARIFIN DAMIS	Peningkatan Jalan	Talud dan pengerasan jalan	Kanyuara, Kab. Sidenreng Rappang, WT. Sidenreng, Kanyuara	100 Meter	30.000.000	35.000.000	350.000.000
43	ARIFIN DAMIS	Rabat Beton	Rusaknya jalan sehingga diperlukan perbaikan (rabat beton)	Bacu-bacue, Kab. Sidenreng Rappang, WT. Sidenreng, Watang Sidenreng	100 Meter	150.000.000	150.000.000	150.000.000
44	ARIFIN DAMIS	Rabat Beton	Rusaknya jalan sehingga diperlukan perbaikan (rabat beton)	Empagae, Kab. Sidenreng Rappang, WT. Sidenreng, Empagae	100 Meter	150.000.000	150.000.000	150.000.000
45	ARIFIN DAMIS	Rabat Beton	Rusaknya jalan sehingga diperlukan perbaikan (rabat beton)	Mojong, Kab. Sidenreng Rappang, WT. Sidenreng, Mojong	100 Meter	150.000.000	150.000.000	150.000.000
46	ARIFIN DAMIS	Peningkatan Jalan	Paving blok	Rijang Pittu, Kab. Sidenreng Rappang, Maritenggae, Rijang Pitu	100 Meter	22.000.000	50.000.000	500.000.000
47	ARYA YHOGA VIDIANARA	Rabat Beton	Karena jl Dusun 2 bendoro belum pernah di perbaiki	Mojong, Kab. Sidenreng Rappang, WT. Sidenreng, Mojong	700 Meter	1.050.000.000	1.050.000.000	1.050.000.000
48	ARYA YHOGA VIDIANARA	Peningkatan Jalan	Karena jalan Dusun II Mojong belum pernah di Hotmix	Dusun II Mojong, Kab. Sidenreng Rappang, WT. Sidenreng, Mojong	600 Meter	900.000.000	1.500.000.000	1.500.000.000

No.	Pengusul	Usulan	Permasalahan	Alamat	Koefisien	Rekomendasi Setwan	Rekomendasi Mitra Bappeda	Rekomendasi SKPD
49	ARYA YHOGA VIDIANARA	Pembangunan Jalan	Karena jalan lingkungan dusun I bendoro belum pernah di perbaiki	Dusun I Bendoro, Kab. Sidenreng Rappang, WT. Sidenreng, Mojong	800 Meter	1.200.000.000	1.200.000.000	1.200.000.000
50	ARYA YHOGA VIDIANARA	Pembangunan Jalan	Karena dusun II Talumae butuh perbaikan jalan yang sudah rusak	Dusun II Talumae, Kab. Sidenreng Rappang, WT. Sidenreng, Talumae	400 Meter	600.000.000	600.000.000	600.000.000
51	ARYA YHOGA VIDIANARA	Rabat Beton	karena selama jalan di belum pernah tersentuh perbaikan sehingga masyarakat mengajukan rabat beton Desa Talumae	Dusun II Desa Talumae, Kab. Sidenreng Rappang, WT. Sidenreng, Talumae	4 KM	6.000.000.000	6.000.000.000	6.000.000.000
52	ARYA YHOGA VIDIANARA	Pembangunan Jembatan	Karena Jembatan Desa Talumae sudah rusak serta pinggir jembatan terkene longsor juga	Talumae, Kab. Sidenreng Rappang, WT. Sidenreng, Talumae	1 Paket	250.000.000	250.000.000	250.000.000
53	ARYA YHOGA VIDIANARA	Pengadaan Lampu Jalan	Karena lampu jalan di Desa Mojong belum ada sehingga masyarakat mengajukan pengadaan lampu jalan	Mojong, Kab. Sidenreng Rappang, WT. Sidenreng, Mojong	30 titik	300.000.000	300.000.000	450.000.000
54	BAHRUL APPAS, SP	Rabat Beton	LANJUTAN JALAN BETON	LINGKUNGAN MUHAJIRIN, Kab. Sidenreng Rappang, Panca Rijang, Lelebata	100 meter	150.000.000	150.000.000	150.000.000
55	BAHRUL APPAS, SP	Pengadaan Lampu Jalan	PENGADAAN LAMPU JALAN	DAPIL 2 (PANCARIJANG, BARANTI, KULO), Kab. Sidenreng Rappang, Seluruh Kecamatan dan Kelurahan/Desa	50 TITIK	500.000.000	500.000.000	75.000.000
56	BAHRUL APPAS, SP	Pembangunan Jembatan	Pembangunan Jembatan Penghubung Jl. Lapangan Tembus Bulukonyi Desa Talumae	PANCA RIJANG, Kab. Sidenreng Rappang, Panca Rijang, Cipotakari	1 unit	250.000.000	250.000.000	250.000.000
57	BAHRUL APPAS, SP	Rabat Beton	RABAT BETON	DAPIL 2 (PANCARIJANG, BARANTI, KULO), Kab. Sidenreng Rappang, Seluruh Kecamatan dan Kelurahan/Desa	3.000 meter	4.500.000.000	4.500.000.000	4.500.000.000
58	BAHRUL APPAS, SP	Pembangunan Drainase	PEMBANGUNAN DRAINASE	DAPIL 2 (PANCARIJANG, BARANTI, KULO), Kab. Sidenreng Rappang, Seluruh Kecamatan dan Kelurahan/Desa	3.000 meter	2.100.000.000	2.100.000.000	2.100.000.000
59	Dra. HJ. SITTI RAHMAH, M.Si	Rabat Beton	PEMBANGUNAN RABAT BETON	TERSEBAR DI KECAMATAN BARANTI, Kab. Sidenreng Rappang, Baranti, Baranti, Seluruh Kelurahan/Desa	4.000 meter	6.000.000.000	6.000.000.000	6.000.000.000
60	Dra. HJ. SITTI RAHMAH, M.Si	Pembangunan Jalan	PERINTISAN JALAN	KECAMATAN BARANTI, Kab. Sidenreng Rappang, Baranti, Baranti	1.000 meter	350.000.000	350.000.000	350.000.000
61	Dra. HJ. SITTI RAHMAH, M.Si	Pengadaan Lampu Jalan	BANTUAN PENERANGAN JALAN	TERSEBAR DIKECAMATAN BARANTI, Kab. Sidenreng Rappang, Baranti, Baranti, Seluruh Kelurahan/Desa	50 TITIK	500.000.000	500.000.000	750.000.000
62	Dra. HJ. SITTI RAHMAH, M.Si	Pembangunan Drainase	PEMBANGUNAN DRAINASE/LEANING	BARANTI, Kab. Sidenreng Rappang, Baranti, Baranti	500 meter	350.000.000	350.000.000	350.000.000
63	Dra. HJ. SITTI RAHMAH, M.Si	Peningkatan Jalan	PENGKRIKILAN JALAN	JALAN JAMBU, Kab. Sidenreng Rappang, Baranti, Tonrongngae	200 meter	70.000.000	70.000.000	700.000.000
64	Dra. HJ. SITTI RAHMAH, M.Si	Pembangunan Jembatan	PEMBANGUNAN JEMBATAN JALAN TANI	TANGKOLI, Kab. Sidenreng Rappang, Baranti, Mamminasae	1 unit	250.000.000	250.000.000	250.000.000
65	Dra. HJ. SITTI RAHMAH, M.Si	Pembangunan Gedung	PEMBANGUNAN GEDUNG TK DARMAWANITA	TANGKOLI, Kab. Sidenreng Rappang, Baranti, Mamminasae	1 TITIK	50.000.000	300.000.000	405.000.000
66	H FAISAL	Rabat Beton	PEMBANGUNAN RABAT BETON	ALLAKKUANG, Kab. Sidenreng Rappang, Maritengngae, Allakuang	2.000 meter	3.000.000.000	3.000.000.000	3.000.000.000
67	H FAISAL	Rabat Beton	PEMBANGUNAN RABAT BETON	TANETE, Kab. Sidenreng Rappang, Maritengngae, Tanete	1.000 meter	1.500.000.000	1.500.000.000	1.500.000.000

No.	Pengusul	Usulan	Permasalahan	Alamat	Koefisien	Rekomendasi Setwan	Rekomendasi Mitra Bappeda	Rekomendasi SKPD
68	H FAISAL	Rabat Beton	PEMBANGUNAN RABAT BETON	TAKKALASI, Kab. Sidenreng Rappang, Maritengngae, Tekkalasi	1.000 meter	1.500.000.000	1.500.000.000	1.500.000.000
69	H FAISAL	Peningkatan Jalan	BETONISASI	DAPIL 4 (MARITENGGAE-WATANG SIDENRENG), Kab. Sidenreng Rappang, Seluruh Kecamatan dan Kelurahan/Desa	2.000 meter	8.000.000.000	8.000.000.000	7.000.000.000
70	H HAERUDDIN AM.	Pembangunan Drainase	Saluran Air Tidak Lancar	Jalan Kesenambungan Kel. Lakessi, Kab. Sidenreng Rappang, Maritengngae, Lekessi	1 Kegiatan	700.000.000	700.000.000	700.000.000
71	H HAERUDDIN AM.	Pembangunan Jalan	Akses Jalan Tidak memadai	Jalan semangka Lorong 2 Kel. Lakessi, Kab. Sidenreng Rappang, Maritengngae, Lekessi	1 Kegiatan	1.500.000.000	1.500.000.000	1.500.000.000
72	H HAERUDDIN AM.	Rehabilitasi Jembatan	Jembatan sudah tidak memadai	Kel. Lakessi, Kab. Sidenreng Rappang, Maritengngae, Lekessi	1 Kegiatan	250.000.000	250.000.000	250.000.000
73	H HAERUDDIN AM.	Rehabilitasi Drainase	Drainase yang sudah ada perlu di tingkatkan	Kelurahan Wala, Kab. Sidenreng Rappang, Maritengngae, Wala	1 Kegiatan	700.000.000	700.000.000	700.000.000
74	H HAERUDDIN AM.	Pembangunan Jalan	Akses jalan tidak memadai	Kel. Wala Baru, Kab. Sidenreng Rappang, Maritengngae, Wala	1 Kegiatan	1.500.000.000	1.500.000.000	1.500.000.000
75	H HAERUDDIN AM.	Pengadaan Lampu Jalan	Minimnya penerangan jalan	Kelurahan Wala, Kab. Sidenreng Rappang, Maritengngae, Wala	5 unit	50.000.000	50.000.000	75.000.000
76	H PATHUDDIN	Rabat Beton	Perlu perbaikan jalan elle pelleng	Cipotakari, Kab. Sidenreng Rappang, Panca Rijang, Cipotakari	500 M	750.000.000	750.000.000	750.000.000
77	H RUSDY GANI	Rabat Beton	jalanan rusak parah sehingga butuh perbaikan	Tanete, Kab. Sidenreng Rappang, Maritengngae, Tanete	2 KM	3.000.000.000	3.000.000.000	3.000.000.000
78	H RUSDY GANI	Pembangunan Jembatan	butuh jembatan sebagai penghubung	Tanete, Kab. Sidenreng Rappang, Maritengngae, Tanete	1 unit	250.000.000	250.000.000	250.000.000
79	H RUSDY GANI	Rabat Beton	jalan H.Mustamin Rusak sehingga perlu perbaikan	Jln H.Mustamin Desa Tanete, Kab. Sidenreng Rappang, Maritengngae, Tanete	200 M	300.000.000	300.000.000	300.000.000
80	H RUSDY GANI	Pembangunan Jalan	butuh pembangunan jalan lorong KP Dare untuk memepermudah akses	Takkalasi, Kab. Sidenreng Rappang, Maritengngae, Tekkalasi	200 M	300.000.000	300.000.000	300.000.000
81	H RUSDY GANI	Peningkatan Jalan	jalan rusak sehingga butuh pengkrikilan jalan takkalasi-lacelleng	Takkalasi, Kab. Sidenreng Rappang, Maritengngae, Tekkalasi	1 KM	350.000.000	350.000.000	350.000.000
82	H RUSDY GANI	Rabat Beton	jalanan rusak sehingga butuh perbaikan	Lorong digul, Kab. Sidenreng Rappang, WT. Sidenreng, Empaqae	200 M	300.000.000	300.000.000	300.000.000
83	H RUSDY GANI	Peningkatan Jalan	rusaknya jalanan ,sehingga butuh pengerasan	lingkungan pokkoto, Kab. Sidenreng Rappang, Maritengngae, Lautang Benteng	2 KM	700.000.000	700.000.000	700.000.000
84	H. ABDUL RAHMAN PABBAJA, S.Pd	Pembangunan Jalan	Kondisi Jalan Muh. Zain yang rusak sehingga perlu dilakukan pembangunan jalan kembali	Jalan Muh. Zain, Kab. Sidenreng Rappang, Dua Pitue, Kalosi	500 Meter	1.250.000.000	1.250.000.000	1.250.000.000
85	H. ABDUL RAHMAN PABBAJA, S.Pd	Pengadaan Lampu Jalan	Kurangnya penerangan di jalan Pajalele	Jalan Pajalele, Kab. Sidenreng Rappang, Dua Pitue, Salomalori	5 Titik	50.000.000	50.000.000	75.000.000
86	H. ABDUL RAHMAN PABBAJA, S.Pd	Pengadaan Lampu Jalan	Kurangnya penerangan di Sekitaran Kuburan Jalan Palapparae	Jalan Palapparae, Kab. Sidenreng Rappang, Dua Pitue, Salomalori	5 Titik	50.000.000	50.000.000	75.000.000
87	H. ABDUL RAHMAN PABBAJA, S.Pd	Pembangunan Jalan	Kondisi Jalan Lapangan Merdeka yang rusak sehingga perlu dilakukan pembangunan jalan kembali	Jalan Lapangan Merdeka, Kab. Sidenreng Rappang, Dua Pitue, Kalosi	1 Kilometer	2.500.000.000	2.500.000.000	2.500.000.000
88	H. ABDUL RAHMAN PABBAJA, S.Pd	Pembangunan Jalan	Kondisi Jalan Desa (jalan DDI) yang rusak sehingga perlu dilakukan pembangunan jalan kembali	Jalan desa (Jalan DDI), Kab. Sidenreng Rappang, Dua Pitue, Kalosi	500 Meter	1.250.000.000	1.250.000.000	1.250.000.000

No.	Pengusul	Usulan	Permasalahan	Alamat	Koefisien	Rekomendasi Setwan	Rekomendasi Mitra Bappeda	Rekomendasi SKPD
89	H. ABDUL RAHMAN PABBAJA, S.Pd	Pembangunan Drainase	Rusaknya drainase jalan di jalan muh. Zain	Jalan Muh. Zain, Kab. Sidenreng Rappang, Dua Pitue, Kalosi	1 km	700.000.000	700.000.000	700.000.000
90	H. ABDUL RAHMAN PABBAJA, S.Pd	Pembangunan Jalan	Perbaikan Jalanan di depan SDN 10 Tanrutedong	jalan di depan SDN 10 Tanrutedong, Kab. Sidenreng Rappang, Dua Pitue, Salomalori	300 Meter	450.000.000	750.000.000	750.000.000
91	H. ABDUL RAHMAN PABBAJA, S.Pd	Rehabilitasi Drainase	Rusaknya drainase jalan di jalan Palapparae	Jalan Palapparae, Kab. Sidenreng Rappang, Dua Pitue, Salomalori	500 Meter	350.000.000	350.000.000	350.000.000
92	H. ABDUL RAHMAN PABBAJA, S.Pd	Peningkatan Jalan	Penimbunan Jalanan sampai ke tepi tanggul di jalan Palapparae	Jalanan sampai ke tepi tanggul di jalan Palapparae, Kab. Sidenreng Rappang, Dua Pitue, Salomalori	500 Meter	750.000.000	175.000.000	175.000.000
93	H. ABDUL RAHMAN PABBAJA, S.Pd	Peningkatan Jalan	Peningkatan Badan Jalan	Desa Kampale, Kab. Sidenreng Rappang, Dua Pitue, Kampale	500 Meter	750.000.000	175.000.000	175.000.000
94	H. AKHMAD	Rabat Beton	Akses Jalan Tidak Memadai	Bilokka, Kab. Sidenreng Rappang, Panca Lautan, Bilokka	100 Meter	150.000.000	150.000.000	1.500.000.000
95	H. AKHMAD	Pembangunan Drainase	belum bagus drainase di kelurahan bilokka sehingga perlu diadakan pembangunan drainase yang baik	Bilokka, Kab. Sidenreng Rappang, Panca Lautan, Bilokka	200 Meter	140.000.000	140.000.000	140.000.000
96	H. AKHMAD	Peningkatan Jalan	perlunya dilakukan peningkatan (Hotmix) dikarenakan jalan tersebut dalam kondisi yang rusak	Wetee, Kab. Sidenreng Rappang, Panca Lautan, Wetee	200 Meter	300.000.000	500.000.000	500.000.000
97	H. AKHMAD	Peningkatan Jalan	Timbunan Jalan Lingkungan	Wetee, Kab. Sidenreng Rappang, Wetee	500 Meter	175.000.000	175.000.000	175.000.000
98	H. AKHMAD	Peningkatan Jalan	Paving blok	Wetee, Kab. Sidenreng Rappang, Panca Lautan, Wetee	500 Meter	110.000.000	100.000.000	100.000.000
99	H. AKHMAD	Peningkatan Jalan	perlunya dilakukan peningkatan (Hotmix) dikarenakan jalan tersebut dalam kondisi yang rusak	Lajonga, Kab. Sidenreng Rappang, Panca Lautan, Lajonga	100 Meter	150.000.000	250.000.000	250.000.000
100	H. AKHMAD	Pembangunan Jalan	perlunya dilakukan peningkatan (Hotmix) dikarenakan jalan tersebut dalam kondisi yang rusak	Lajonga, Kab. Sidenreng Rappang, Panca Lautan, Lajonga	100 Meter	150.000.000	250.000.000	250.000.000
101	H. AKHMAD	Peningkatan Jalan	Timbunan Jalan Lingkungan	Lajonga, Kab. Sidenreng Rappang, Panca Lautan, Lajonga	500 Meter	175.000.000	175.000.000	175.000.000
102	H. AKHMAD	Peningkatan Jalan	Paving blok	Desa Buae, Kab. Sidenreng Rappang, Watang Pulu, Buae	200 Meter	44.000.000	40.000.000	4.000.000.000
103	H. AKHMAD	Peningkatan Jalan	Paving blok di lajonga	Lajonga, Kab. Sidenreng Rappang, Panca Lautan, Lajonga	400 Meter	88.000.000	80.000.000	80.000.000
104	H. IKHSAN RAKIB, SE	Rabat Beton	LANJUTAN JALAN BETON	KELURAHAN MAJJELING, Kab. Sidenreng Rappang, Maritengngae, Majjelling	1000 METER	1.500.000.000	1.500.000.000	1.500.000.000
105	H. IKHSAN RAKIB, SE	Peningkatan Jalan	PENIMBUNAN JALAN PENGHUBUNG MAJJELING WATANG DENGAN SEREANG	KELURAHAN MAJJELING WATANG DENGAN DESA SEREANG, Kab. Sidenreng Rappang, Maritengngae, Majjelling Watang	1000 METER	350.000.000	350.000.000	350.000.000
106	H. IKHSAN RAKIB, SE	Peningkatan Jalan	PERBAIKAN JALAN MASUK DUSUN WALATEDONG	JALAN MASUK DUSUN WALATEDONG KELURAHAN WATANG SIDENRENG DAN KELURAHAN WALA, Kab. Sidenreng Rappang, WT. Sidenreng, Watang Sidenreng	3000 METER	4.500.000.000	1.050.000.000	1.050.000.000



No.	Pengusul	Usulan	Permasalahan	Alamat	Koefisien	Rekomendasi Setwan	Rekomendasi Mitra Bappeda	Rekomendasi SKPD
107	H. IKHSAN RAKIB, SE	Rabat Beton	LANJUTAN JALAN TANI	KELURAHAN MAJJELING WATANG, Kab. Sidenreng Rappang, Maritengngae, Majjelling Watang	1000 METER	1.500.000.000	1.500.000.000	1.500.000.000
108	H. IKHSAN RAKIB, SE	Rabat Beton	RABAT BETON JALAN	KELURAHAN MAJJELING, Kab. Sidenreng Rappang, Maritengngae, Majjelling	2000 METER	3.000.000.000	3.000.000.000	3.000.000.000
109	H. IKHSAN RAKIB, SE	Peningkatan Jalan	HOTMIX	KELURAHAN MAJJELING, Kab. Sidenreng Rappang, Maritengngae, Majjelling	2000 METER	3.000.000.000	5.000.000.000	5.000.000.000
110	H. IKHSAN RAKIB, SE	Rabat Beton	LANJUTAN JALAN TALUD	KELURAHAN MAJJELING, Kab. Sidenreng Rappang, Maritengngae, Majjelling Watang	2000 METER	3.000.000.000	3.000.000.000	3.000.000.000
111	H. IKHSAN RAKIB, SE	Rabat Beton	RABAT BETON JALAN	DUSUN PAKENYA, Kab. Sidenreng Rappang, Maritengngae, Kanie	2000 METER	3.000.000.000	3.000.000.000	3.000.000.000
112	H. IKHSAN RAKIB, SE	Rabat Beton	RABAT BETON JALAN DUSUN	KAMPUNG MALUKU DESA KANIE, Kab. Sidenreng Rappang, Maritengngae, Kanie	2000 meter	3.000.000.000	3.000.000.000	3.000.000.000
113	H. IKHSAN RAKIB, SE	Rabat Beton	PENGECORAN JALAN	TERSEBAR DI KECAMATAN WATANG SIDENRENG DAN MARITENGGAE, Kab. Sidenreng Rappang, WT. Sidenreng, WT. Sidenreng, Seluruh Kelurahan/Desa	3000 METER	16.000.000.000	4.500.000.000	4.500.000.000
114	H. RUSLAN, SH., M.AP	Pengadaan Lampu Jalan	Pengadaan Lampu Jalan	Dusun Pabbaresseng, Kab. Sidenreng Rappang, Watang Pulu, Mattirotasi	20 set	200.000.000	200.000.000	300.000.000
115	H. RUSLAN, SH., M.AP	Rabat Beton	Perbaikan infrastruktur jalan/rabat beton	Dusun Pabbaresseng, Kab. Sidenreng Rappang, Watang Pulu, Mattirotasi	1.500 meter	2.250.000.000	2.250.000.000	2.250.000.000
116	H. RUSLAN, SH., M.AP	Peningkatan Jalan	Peningkatan jalan tani	Desa Lise, Kab. Sidenreng Rappang, Panca Lautan, Lise	1.500 meter	6.000.000.000	525.000.000	525.000.000
117	H. RUSLAN, SH., M.AP	Peningkatan Jalan	Peningkatan Jalan Aspal	Dusun Cenrana, Kab. Sidenreng Rappang, Watang Pulu, Carawali	1.000 meter	2.500.000.000	2.500.000.000	250.000.000
118	H. RUSLAN, SH., M.AP	Rabat Beton	Peningkatan Jalan Beton	Ruas jalan pajalele-parinyameng, Kab. Sidenreng Rappang, Paiialele	1.000 meter	4.000.000.000	4.000.000.000	4.000.000.000
119	H. RUSLAN, SH., M.AP	Pengadaan Lampu Jalan	PENAMBAHAN TITIK LAMPU	LINGKUNGAN I DAN II, Kab. Sidenreng Rappang, Panca Lautan, Wete	10 TITIK	100.000.000	100.000.000	100.000.000
120	H. RUSLAN, SH., M.AP	Rabat Beton	RABAT BETON	LINGKUNGAN I DAN II, Kab. Sidenreng Rappang, Panca Lautan, Wete	2.000 meter	3.000.000.000	3.000.000.000	3.000.000.000
121	H. RUSLAN, SH., M.AP	Peningkatan Jalan	PERINTISAN DAN PENINGKATAN JALAN TANI	LINGKUNGAN I DAN II, Kab. Sidenreng Rappang, Panca Lautan, Wete	2.000 meter	8.000.000.000	700.000.000	310.000.000
122	H. RUSLAN, SH., M.AP	Pembangunan Jembatan	PEMBANGUNAN JEMBATAN PERTANIAN	LAJONGA, Kab. Sidenreng Rappang, Panca Lautan, Laionga	1 unit	250.000.000	150.000.000	1.500.000.000
123	H. RUSLAN, SH., M.AP	Rabat Beton	RABAT BETON	JALAN KUBURAN SABBANG DAN LABEMPA, Kab. Sidenreng Rappang, Panca Lautan, Wanio Timoreng	1.000 meter	1.500.000.000	1.500.000.000	1.500.000.000
124	H. RUSLAN, SH., M.AP	Peningkatan Jalan	PENINGKATAN JALAN TANI DUSUN SABBANG DAN LABEMPA	DUSUN SABBANG DAN LABEMPA, Kab. Sidenreng Rappang, Panca Lautan, Wanio Timoreng	2.000 meter	8.000.000.000	700.000.000	310.000.000
125	H. RUSLAN, SH., M.AP	Peningkatan Jalan	PENGASPALAN JALAN DESA	LISE, Kab. Sidenreng Rappang, Panca Lautan, Lise	2.000 meter	5.000.000.000	5.000.000.000	5.000.000.000
126	H. RUSLAN, SH., M.AP	Rabat Beton	PEMBANGUNAN JALAN BETON	JALAN MASUK DUSUN CENRANA, Kab. Sidenreng Rappang, Panca Lautan, Bilokka	2.200 meter	8.800.000.000	8.800.000.000	8.800.000.000

No.	Pengusul	Usulan	Permasalahan	Alamat	Koefisien	Rekomendasi Setwan	Rekomendasi Mitra Bappeda	Rekomendasi SKPD
127	H. RUSLAN, SH., M.AP	Pembangunan Jembatan	PEMBANGUNAN JEMBATAN PENGHUBUNG DESA CARAWALI-CIROCIROE	CARAWALI, Kab. Sidenreng Rappang, Watang Pulu, Carawali	1 unit	250.000.000	500.000.000	250.000.000
128	H. RUSLAN, SH., M.AP	Rabat Beton	PEMBANGUNAN RABAT BETON	JALAN PANGEMPANG E, Kab. Sidenreng Rappang, Watang Pulu, Lainungan	1.000 meter	1.500.000.000	1.500.000.000	1.500.000.000
129	H. RUSLAN, SH., M.AP	Peningkatan Jalan	PENINGKATAN JALAN ASPAL	CARAWALI WATANG PULU, Kab. Sidenreng Rappang, Watang Pulu, Carawali	2.000 meter	5.000.000.000	5.000.000.000	500.000.000
130	H. RUSMAN	Peningkatan Jalan	Pengerasan Jalan Produktif desa Taccimpo	desa taccimpo, Kab. Sidenreng Rappang, Dua Pitue, Taccimpo	1 km	1.500.000.000	350.000.000	350.000.000
131	H. RUSMAN	Peningkatan Jalan	Pengerasan jalan Kampung nelayan Desa Bila	desa bila, Kab. Sidenreng Rappang, Dua Pitue, Bila	2 km	700.000.000	700.000.000	700.000.000
132	H. RUSMAN	Peningkatan Jalan	Rabat Beton Didalam Kecamatan Dua PitueKecamatan Dua Pitue	tersebar di kecamatann dua pitue, Kab. Sidenreng Rappang, Dua Pitue, Dua Pitue, Seluruh Kelurahan/Desa	3 km	4.500.000.000	4.500.000.000	4.500.000.000
133	H. RUSMAN	Pengadaan Tanah	Pembebasan Lahan Pekuburan di Kelurahan Lanciran	lanciran, Kab. Sidenreng Rappang, Pitu Riawa, Lanciran	3750 M	200.000.000	750.000.000	750.000.000
134	H. RUSMAN	Pembangunan Drainase	Pembangunan Dranase di samping Pesantren kel. Lanciran	lanciran, Kab. Sidenreng Rappang, Pitu Riawa, Lanciran	500 M	350.000.000	350.000.000	350.000.000
135	HABIBI SYAMSUDDIN, SE	Peningkatan Jalan	rabat beton	majjelling wattang, Kab. Sidenreng Rappang, Maritengngae, Majjelling Watang	400 M	600.000.000	600.000.000	450.000.000
136	HABIBI SYAMSUDDIN, SE	Peningkatan Jalan	rabat beton	rijang pittu, Kab. Sidenreng Rappang, Maritengngae, Rijang Pitu	300 M	450.000.000	450.000.000	450.000.000
137	HABIBI SYAMSUDDIN, SE	Pembangunan Jembatan	pembangunan dekker	majjelling wattang, Kab. Sidenreng Rappang, Maritengngae, Majjelling Watang	3 Titik	150.000.000	150.000.000	1.500.000.000
138	HABIBI SYAMSUDDIN, SE	Pembangunan Jembatan	pembangunan dekker	rijang pittu, Kab. Sidenreng Rappang, Maritengngae, Rijang Pitu	4 Titik	200.000.000	200.000.000	200.000.000
139	Hj. KARTINI BEKKA S., M.Kes	Peningkatan Jalan	perbaikan jalan	jalan depan masjid Pancasila, Kab. Sidenreng Rappang, Dua Pitue, Kalosi	500 meter	750.000.000	750.000.000	750.000.000
140	Hj. KARTINI BEKKA S., M.Kes	Rehabilitasi Jalan	perbaikan jalan longsor	jalan pude, Kab. Sidenreng Rappang, Dua Pitue, Kalosi	500 meter	750.000.000	750.000.000	750.000.000
141	Hj. KARTINI BEKKA S., M.Kes	Rehabilitasi Jalan	perbaikan jalan depan rumah lempengnge	jalan ke desa bila depan rumah Lempengnge, Kab. Sidenreng Rappang, Dua Pitue, Kalosi	500 METER	750.000.000	750.000.000	750.000.000
142	Hj. KARTINI BEKKA S., M.Kes	Peningkatan Jalan	perbaikan jalan masuk desa kampale	jalan masuk desa kampale, Kab. Sidenreng Rappang, Dua Pitue, Kampale	2000 meter	3.000.000.000	5.000.000.000	5.000.000.000
143	Hj. KARTINI BEKKA S., M.Kes	Rehabilitasi Jalan	pemasangan tiang pancang jalan longsor	desa kampale, Kab. Sidenreng Rappang, Dua Pitue, Kampale	200 tiang	200.000.000	4.000.000.000	4.000.000.000
144	Hj. KARTINI BEKKA S., M.Kes	Rabat Beton	RABAT BETON	DAPIL3 (DUAPITUE, PITU RIAWA, PITU RIASE), Kab. Sidenreng Rappang, Seluruh Kecamatan dan Kelurahan/Desa	3.000 meter	4.500.000.000	4.500.000.000	4.500.000.000
145	Hj. KARTINI BEKKA S., M.Kes	Rabat Beton	PENGECORAN JALAN	TERSEBAR DI KECAMATAN DUA PITUE, PITU RIAWA DAN PITU RIASE, Kab. Sidenreng Rappang, Dua Pitue, Dua Pitue, Seluruh Kelurahan/Desa	3000 METER	12.000.000.000	4.500.000.000	4.500.000.000
146	IBRAHIM H. DARU	Pengadaan Lampu Jalan	Minimnya Lampu Penerangan Jalan sehingga dibutuhkan lampu jalan tenaga surya	Kulo, Kab. Sidenreng Rappang, Kulo, Kulo, Seluruh Kelurahan/Desa	5 Titik	50.000.000	50.000.000	75.000.000

No.	Pengusul	Usulan	Permasalahan	Alamat	Koefisien	Rekomendasi Setwan	Rekomendasi Mitra Bappeda	Rekomendasi SKPD
147	IBRAHIM H. DARU	Pengadaan Lampu Jalan	Minimnya Lampu Penerangan Jalan sehingga dibutuhkan lampu jalan tenaga surya	Baranti, Kab. Sidenreng Rappang, Baranti, Baranti, Seluruh Kelurahan/Desa	5 Titik	50.000.000	50.000.000	75.000.000
148	IBRAHIM H. DARU	Pengadaan Lampu Jalan	Minimnya Lampu Penerangan Jalan sehingga dibutuhkan lampu jalan tenaga surya	Panca Rijang, Kab. Sidenreng Rappang, Panca Rijang, Panca Rijang, Seluruh Kelurahan/Desa	5 Titik	50.000.000	50.000.000	75.000.000
149	IBRAHIM H. DARU	Pengadaan Lampu Jalan	Pengadaan tiang lampu jalan	Jln. Laupe, Lingkungan 1 Cenrana, Kab. Sidenreng Rappang, Panca Rijang, Kadidi	5 buah	50.000.000	50.000.000	75.000.000
150	IBRAHIM H. DARU	Pengadaan Lampu Jalan	Pengadaan tiang lampu jalan	Jln. pangkajene, Kab. Sidenreng Rappang, Panca Rijang, Kadidi	5 buah	50.000.000	50.000.000	75.000.000
151	IBRAHIM H. DARU	Pengadaan Lampu Jalan	Minimnya Lampu Penerangan Jalan sehingga dibutuhkan lampu jalan tenaga surya	Kadidi, Kab. Sidenreng Rappang, Panca Rijang, Kadidi	5 Titik	50.000.000	50.000.000	75.000.000
152	IBRAHIM H. DARU	Pengadaan Lampu Jalan	Minimnya Lampu Penerangan Jalan sehingga dibutuhkan lampu jalan tenaga surya	Kulo, Kab. Sidenreng Rappang, Kulo, Kulo	30 Titik	300.000.000	300.000.000	450.000.000
153	IBRAHIM H. DARU	Pengadaan Lampu Jalan	Minimnya Lampu Penerangan Jalan sehingga dibutuhkan lampu jalan tenaga surya	Maccorawalie, Kab. Sidenreng Rappang, Panca Rijang, Maccorawalie	5 Titik	50.000.000	50.000.000	75.000.000
154	IBRAHIM H. DARU	Rabat Beton	Kondisi Jalan yang rusak sehingga perlu dilakukan perbaikan dengan rabat beton	Kulo, Kab. Sidenreng Rappang, Kulo, Kulo	200 Meter	300.000.000	300.000.000	300.000.000
155	IBRAHIM H. DARU	Pembangunan Jembatan	Pembangunan jembatan beton jalan lakandang dusun tangkoli	Jalan lakandang dusun tangkoli manis, Kab. Sidenreng Rappang, Baranti, Benteng Utama	1 Unit	250.000.000	250.000.000	250.000.000
156	IBRAHIM H. DARU	Rehabilitasi Jalan	rusaknya jalan sehingga diperlukan Perbaikan jalan (rabat beton) jalan samping pustu tangkoli	Jalan samping pustu tangkoli, Kab. Sidenreng Rappang, Baranti, Benteng Utama	500 Meter	750.000.000	750.000.000	750.000.000
157	IBRAHIM H. DARU	Peningkatan Jalan	pembangunan Talud jalan jalan samping pustu tangkoli	Jalan samping pustu tangkoli manis, Kab. Sidenreng Rappang, Baranti, Benteng Utama	500 Meter	150.000.000	175.000.000	175.000.000
158	IBRAHIM H. DARU	Rehabilitasi Jalan	Kondisi Jalan yang rusak sehingga perlu dilakukan perbaikan dengan rabat beton	dusun Simae, Kab. Sidenreng Rappang, Baranti, Duampanua	3 Kilometer	4.500.000.000	4.500.000.000	4.500.000.000
159	IBRAHIM H. DARU	Peningkatan Jalan	pembangunan Talud dan perbaikan jalan jalan perkuburan limpo majang	Jalan perkuburan limpo majang, Kab. Sidenreng Rappang, Baranti, Baranti	2 Kilometer	600.000.000	700.000.000	700.000.000
160	IBRAHIM H. DARU	Rabat Beton	Kondisi Jalan yang rusak	Samping Rumah nunu (tukang Las), Kab. Sidenreng Rappang, Maccorawalie	100 Meter	150.000.000	150.000.000	150.000.000
161	IBRAHIM H. DARU	Rabat Beton	Kondisi Jalan yang rusak	Lingkungan Muhajirin dan lingkungan lalebata, Kab. Sidenreng Rappang, Panca Rijang, Lelebata	1 Kilometer	1.500.000.000	1.500.000.000	1.500.000.000
162	IBRAHIM H. DARU	Peningkatan Jalan	Pemasangan paving blok Lingkungan Muhajirin	Lingkungan Muhajirin, Kab. Sidenreng Rappang, Panca Rijang, Lelebata	700 Meter	154.000.000	140.000.000	1.400.000.000
163	IBRAHIM H. DARU	Pembangunan Jembatan	Pembangunan jembatan beton Penghubung antara Lalebata dengan Bulu Wattang	Jembatan beton Penghubung antara Lalebata dengan Bulu Wattang, Kab. Sidenreng Rappang, Seluruh Kecamatan dan Kelurahan/Desa	1 Unit	250.000.000	250.000.000	250.000.000
164	IBRAHIM H. DARU	Rehabilitasi Jalan	Kondisinya jalan yang rusak	Kadidi, Kab. Sidenreng Rappang, Panca Rijang, Kadidi	500 Meter	750.000.000	175.000.000	175.000.000
165	IBRAHIM H. DARU	Peningkatan Jalan	Penimbunan jalan	Kadidi, Kab. Sidenreng Rappang, Panca Rijang, Kadidi	500 Meter	175.000.000	175.000.000	175.000.000

No.	Pengusul	Usulan	Permasalahan	Alamat	Koefisien	Rekomendasi Setwan	Rekomendasi Mitra Bappeda	Rekomendasi SKPD
166	IBRAHIM H. DARU	Rabat Beton	Kondisi jalan yang rusak	Kadidi, Kab. Sidenreng Rappang, Panca Rijang, Kadidi	500 Meter	750.000.000	750.000.000	750.000.000
167	IBRAHIM H. DARU	Rabat Beton	kondisi jalan rusak	depan dan samping rumah H. Lammasse, Kab. Sidenreng Rappang, Panca Rijang, Kadidi	500 Meter	750.000.000	750.000.000	750.000.000
168	IBRAHIM H. DARU	Peningkatan Jalan	Talud dan penimbuan jalan	Depan rumah Wa"Kanda, Lingk. Cenrana, Kab. Sidenreng Rappang, Panca Rijang, Kadidi	300 Meter	90.000.000	105.000.000	1.050.000.000
169	IDHAM MASE	Rehabilitasi Drainase	Butuh perbaikan drainase	Arawa, Kab. Sidenreng Rappang, Watang Pulu, Arawa	1 KM	700.000.000	700.000.000	700.000.000
170	IDHAM MASE	Rabat Beton	Perlu perbaikan jalan	Arawa, Kab. Sidenreng Rappang, Watang Pulu, Arawa	3 KM	4.500.000.000	4.500.000.000	4.500.000.000
171	JUMIATI	Pengadaan Lampu Jalan	Karena Desa Kulo dan Desa Maddenra butuh lampu jalan	Desa Kulo dan Desa Maddenra, Kab. Sidenreng Rappang, Kulo, Kulo, Seluruh Kelurahan/Desa	20 titik	200.000.000	200.000.000	300.000.000
172	JUMIATI	Pengadaan Lampu Jalan	Karena di Desa Kulo masih banyak lorong-lorong yang belum memiliki lampu jalan sehingga masyarakat membutuhkan lampu jalan tenaga surya	Kulo, Kab. Sidenreng Rappang, Kulo, Kulo	15 Titik	150.000.000	150.000.000	225.000.000
173	JUMIATI	Rabat Beton	Karena kalau hujan di dusun anrelli jalanan tersebut becek sehingga masyarakat dusun anrelli mengajukan rabat beton di jl melingkar dusun anrelli Desa Kulo	Dusun Anrelli Desa Kulo, Kab. Sidenreng Rappang, Kulo, Kulo	1 KM	1.500.000.000	1.500.000.000	1.500.000.000
174	KASMAN, S.Hi	Pembangunan Jalan	karena jalan ini butuh perbaikan yang menghubungkan desa anabannae dan desa lasiwala	Desa Anabannae yang menghubungkan Desa Lasiwala, Kab. Sidenreng Rappang, Pitu Riawa, Anabannae	3 KM	12.000.000.000	7.500.000.000	7.500.000.000
175	KASMAN, S.Hi	Pembangunan Jalan	karena jalan anabannae yang menghubungkan desa otting perlu perbaikan	Desa Anabannae yang menghubungkan Desa Otting, Kab. Sidenreng Rappang, Pitu Riawa, Anabannae	3 KM	12.000.000.000	7.500.000.000	7.500.000.000
176	KASMAN, S.Hi	Pembangunan Jalan	karena jalan ini butuh perbaikan serius	Desa Tanatoro yang menghubungkan Lampiring, Kab. Sidenreng Rappang, Pitu Raise, Tanatoro	17 KM	68.000.000.000	42.500.000.000	42.500.000.000
177	KASMAN, S.Hi	Pembangunan Jalan	karena jalan produksi ini butuh perbaikan di dusun 4 lemo desa tanatoro	Dusun 4 Lemo Desa Tanatoro, Kab. Sidenreng Rappang, Pitu Raise, Tanatoro	1 KM	4.000.000.000	2.500.000.000	2.500.000.000
178	KASMAN, S.Hi	Pembangunan Jalan	karena jalan butuh perbaikan karena menghubungkan dua kabupaten sidrap dan enrekang	Jl. Batu Lenggo Desa Betao Riase, Kab. Sidenreng Rappang, Pitu Riawa, Betao Riase	3 KM	12.000.000.000	7.500.000.000	7.500.000.000
179	KASMAN, S.Hi	Pembangunan Jalan	Karena jalan produksi ini butuh perbaikan	Desa Lombo, Kab. Sidenreng Rappang, Pitu Raise, Lombo	500 Meter	750.000.000	1.250.000.000	1.250.000.000
180	KASMAN, S.Hi	Pembangunan Jalan	Karena jalan makkoring butuh perbaikan karena jalan belum pernah tersentuh perbaikan jalan	Jl. Makkoring Desa Lasiwala, Kab. Sidenreng Rappang, Pitu Riawa, Lasiwala	1 KM	4.000.000.000	2.500.000.000	2.500.000.000
181	KASMAN, S.Hi	Pembangunan Jalan	karena jalan jolengge dan jl. bendungan desa bila sudah banyak yang rusak sehingga butuh perbaikan	Desa Bila Riase, Kab. Sidenreng Rappang, Pitu Raise, Bila Riase	1.2 KM	1.800.000.000	3.000.000.000	3.000.000.000
182	KASMAN, S.Hi	Pembangunan Jalan	karena jalan poros lagading dan bila riase ini sudah rusak dan perlu perbaikan yang mendesak	Jl. Poros Lagading - Bila Riase, Kab. Sidenreng Rappang, Pitu Raise, Lagading	1.2 KM	1.800.000.000	3.000.000.000	3.000.000.000
183	KASMAN, S.Hi	Rehabilitasi Jalan	karena jl dusun 1 dan dusun 4 butuh pengkerkilang	Dusun I dan Dusun IV Desa Lombo, Kab. Sidenreng Rappang, Lombo	2 KM	3.000.000.000	700.000.000	7.000.000.000

No.	Pengusul	Usulan	Permasalahan	Alamat	Koefisien	Rekomendasi Setwan	Rekomendasi Mitra Bappeda	Rekomendasi SKPD
184	KASMAN, S.Hi	Rabat Beton	karena jalan Desa lagading Sudah rusak	Desa Lagading, Kab. Sidenreng Rappang, Pitu Raise, Lagading	1.5 KM	2.250.000.000	2.250.000.000	2.250.000.000
185	MUHAMMAD SYUKUR RABASENG,S T	Rabat Beton	Jalanan rusak sehingga butuh perbaikan	Jln Prof Lending Tangkoli Kel Manisa, Kab. Sidenreng Rappang, Baranti, Benteng Utama	1 KM	4.000.000.000	1.500.000.000	1.500.000.000
186	MUHAMMAD SYUKUR RABASENG,S T	Pembangunan Drainase	Terjadi genangan air dan kebocoran saat musim hujan	Jln Handayani Kel Manisa, Kab. Sidenreng Rappang, Baranti, Benteng Utama	50 M	350.000.000	35.000.000	35.000.000
187	MUHAMMAD SYUKUR RABASENG,S T	Rabat Beton	Jalanan rusak sehingga butuh pembangunan rabat beton	jln bonging manisa, Kab. Sidenreng Rappang, Baranti, Benteng Utama	2 KM	3.000.000.000	3.000.000.000	3.000.000.000
188	MUHAMMAD SYUKUR RABASENG,S T	Rehabilitasi Jembatan	Butuh perbaikan karna kayu sudah mulai rusak	Jln Masjid Darussalam, Kab. Sidenreng Rappang, Baranti, Benteng Utama	1 unit	250.000.000	150.000.000	1.500.000.000
189	MUHAMMAD SYUKUR RABASENG,S T	Rehabilitasi Jembatan	Jembatan gantung mulai ada yang rusak sehingga butuh perbaikan	Manisa, Kab. Sidenreng Rappang, Baranti, Benteng Utama	1 unit	250.000.000	250.000.000	250.000.000
190	MUHAMMAD SYUKUR RABASENG,S T	Pembangunan Drainase	sering terjadi banjir sehingga butuh pembangunan drainase	Talumae Manisa, Kab. Sidenreng Rappang, Baranti, Benteng Utama	100 M	70.000.000	70.000.000	70.000.000
191	MUHAMMAD SYUKUR RABASENG,S T	Pembangunan Jalan	jalanan sulit dilalui sehingga butuh pengaspalan	Bolalele, Kab. Sidenreng Rappang, Kulo, Abbokongeng	1 KM	4.000.000.000	2.500.000.000	2.500.000.000
192	MUHAMMAD SYUKUR RABASENG,S T	Pengadaan Lampu Jalan	kondisi gelap sehingga membutuhkan penerangan	Abbokongeng, Kab. Sidenreng Rappang, Kulo, Abbokongeng	20 Titik	200.000.000	200.000.000	300.000.000
193	MUHAMMAD SYUKUR RABASENG,S T	Rabat Beton	jalanan rusak sehingga butuh perbaikan	Jln Korban 40.000 jiwa, Kab. Sidenreng Rappang, Panca Rijang, Lelebata	1 KM	4.000.000.000	1.500.000.000	1.500.000.000
194	NAHARUDDIN SADEKE	Pengadaan Lampu Jalan	Pengadaan lampu jalan yang tersebar di kecamatan baranti	Tersebar di kecamatan Baranti, Kab. Sidenreng Rappang, Baranti, Baranti, Seluruh Kelurahan/Desa	50 Titik	500.000.000	500.000.000	75.000.000
195	NAHARUDDIN SADEKE	Peningkatan Jalan	Rabat beton	jl.Lapangan, Kab. Sidenreng Rappang, Baranti, Benteng	1 Km	4.000.000.000	1.500.000.000	1.500.000.000
196	NAHARUDDIN SADEKE	Peningkatan Jalan	rabat beton	jl.pendidikan, Kab. Sidenreng Rappang, Baranti, Mamminasae	1 km	4.000.000.000	1.500.000.000	1.500.000.000
197	NURFADLI SUYUTI, SH	Pembangunan Jalan	karena jalan ini butuh perbaikan di desa polewali yang mehubungkang Desa teteaji dan Kel. Amparita	Desa Polewali, Teteaji dan Kel Amparita, Kab. Sidenreng Rappang, Tellu Limpoe, Tellu Limpoe, Seluruh Kelurahan/Desa	5 KM	7.500.000.000	12.500.000.000	12.500.000.000
198	NURFADLI SUYUTI, SH	Peningkatan Jalan	karena jalan ini butuh pengkrikilan	Kelurahan Pajalele, Kab. Sidenreng Rappang, Tellu Limpoe, Pajalele	1 KM	350.000.000	350.000.000	350.000.000
199	NURFADLI SUYUTI, SH	Pengadaan Lampu Jalan	Jalanan masih gelap sehingga membutuhkan penerangan jalan	TELLU LIMPOE, Kab. Sidenreng Rappang, Tellu Limpoe, Tellu Limpoe, Seluruh Kelurahan/Desa	50 unit	500.000.000	500.000.000	75.000.000
200	NURFADLI SUYUTI, SH	Pengadaan Lampu Jalan	Jalanan gelap sehingga membutuhkan penerangan	PANCA LAUTAN, Kab. Sidenreng Rappang, Panca Lautan, Panca Lautan, Seluruh Kelurahan/Desa	20 unit	200.000.000	200.000.000	300.000.000
201	PALEPPANG MANSUR	Rabat Beton	PEMBANGUNAN RABAT BETON	TERSEBAR DIKECAMATAN DUAPITUE, Kab. Sidenreng Rappang, Dua Pitue, Dua Pitue, Seluruh Kelurahan/Desa	3.000 meter	6.000.000.000	6.000.000.000	150.000.000
202	PALEPPANG MANSUR	Pembangunan Jembatan	PEMBANGUNAN DUEKKER	DUAPITUE, Kab. Sidenreng Rappang, Dua Pitue, Dua Pitue, Seluruh Kelurahan/Desa	10 TITIK	100.000.000	500.000.000	500.000.000



No.	Pengusul	Usulan	Permasalahan	Alamat	Koefisien	Rekomendasi Setwan	Rekomendasi Mitra Bappeda	Rekomendasi SKPD
203	PALEPPANG MANSUR	Rabat Beton	perbaikan jalan	kecamatan dua pitue, Kab. Sidenreng Rappang, Dua Pitue, Dua Pitue, Seluruh Kelurahan/Desa	1 km	1.500.000.000	1.500.000.000	1.500.000.000
204	SAENAL ROSI, A.Ma. PUST	Peningkatan Jalan	perbaikan jalan pekuburan	kelurahan kadidi, Kab. Sidenreng Rappang, Panca Rijang, Kadidi	1000 meter	4.000.000.000	2.500.000.000	250.000.000
205	SAENAL ROSI, A.Ma. PUST	Rehabilitasi Jalan	perbaikan lorong	belakang sdn 2 maccorawalie, Kab. Sidenreng Rappang, Panca Rijang, Maccorawalie	1000 meter	1.500.000.000	1.500.000.000	1.500.000.000
206	SAENAL ROSI, A.Ma. PUST	Pengadaan Lampu Jalan	pengadaan lampu jalan	tersebar di kecamatan panca rijang, Kab. Sidenreng Rappang, Panca Rijang, Panca Rijang, Seluruh Kelurahan/Desa	100 titik	1.000.000.000	1.000.000.000	15.000.000.000
207	SAENAL ROSI, A.Ma. PUST	Pembangunan Jembatan	pembangunan jembatan penghubung desa tonrongnge dengan desa passeno	desa tonrongnge, Kab. Sidenreng Rappang, Baranti, Tonrongnge	1 unit	250.000.000	250.000.000	250.000.000
208	SAENAL ROSI, A.Ma. PUST	Rabat Beton	pengecoran jalan	tersebar di kecamatan baranti, kulo dan panca rijang, Kab. Sidenreng Rappang, Baranti, Tonrongnge	10000 meter	4.000.000.000	15.000.000.000	15.000.000.000
209	SAENAL ROSI, A.Ma. PUST	Pengadaan Lampu Jalan	pengadaan lampu jalan	tersebar di kecamatan baranti, Kab. Sidenreng Rappang, Baranti, Tonrongnge	100 unit	1.000.000.000	1.000.000.000	15.000.000.000
210	SAENAL ROSI, A.Ma. PUST	Pembangunan Jalan	PEMBANGUNAN JALAN LINGKAR MACEGE-PEDOMAE	RIJANG PANUA, Kab. Sidenreng Rappang, Kulo, Rijang Panua	2.000 meter	8.000.000.000	5.000.000.000	5.000.000.000
211	SAENAL ROSI, A.Ma. PUST	Pembangunan Jalan	PEMBANGUNAN DUEKEKER	DAPIL 2 (PANCARIJANG, BARANTI, KULO), Kab. Sidenreng Rappang, Seluruh Kecamatan dan Kelurahan/Desa	30 TITIK	1.500.000.000	1.500.000.000	1.500.000.000
212	SAENAL ROSI, A.Ma. PUST	Rabat Beton	RABAT BETON	DAPIL 2 (PANCARIJANG, BARANTI, KULO), Kab. Sidenreng Rappang, Seluruh Kecamatan dan Kelurahan/Desa	3.000 meter	4.500.000.000	4.500.000.000	4.500.000.000
213	SAENAL ROSI, A.Ma. PUST	Peningkatan Jalan	PENINGKATAN JALAN TANI	DAPIL 2 (PANCARIJANG, BARANTI, KULO), Kab. Sidenreng Rappang, Seluruh Kecamatan dan Kelurahan/Desa	6.000 meter	9.000.000.000	2.100.000.000	160.000.000
214	SAENAL ROSI, A.Ma. PUST	Pembangunan Drainase	PEMBANGUNAN DRAINASE	DAPIL 2 (PANCARIJANG, BARANTI, KULO), Kab. Sidenreng Rappang, Seluruh Kecamatan dan Kelurahan/Desa	3.000 meter	2.100.000.000	2.100.000.000	2.100.000.000
215	SAENAL ROSI, A.Ma. PUST	Pembangunan Jalan	PERINTISAN JALAN TANI	DAPIL 2 (PANCARIJANG, BARANTI, KULO), Kab. Sidenreng Rappang, Seluruh Kecamatan dan Kelurahan/Desa	3.000 meter	4.500.000.000	1.050.000.000	200.000.000
216	SAINAL, S.Sos	Rabat Beton	jalanan rusak sehingga butuh perbaikan	jlh poros sumpang mango, Kab. Sidenreng Rappang, Pitu Riawa, Sumpangmango	2 KM	3.000.000.000	3.000.000.000	3.000.000.000
217	SAINAL, S.Sos	Rabat Beton	jalanan rusak	Lingkungan II, Kab. Sidenreng Rappang, Seluruh Kecamatan dan Kelurahan/Desa	1 KM	1.500.000.000	1.500.000.000	1.500.000.000
218	SAINAL, S.Sos	Rabat Beton	Jalanan rusak	Lingkungan I, Kab. Sidenreng Rappang, Pitu Riawa, Lancirang	700 M	1.050.000.000	1.050.000.000	1.050.000.000
219	SAINAL, S.Sos	Pembangunan Drainase	butuh drainase	Lingkungan 2, Kab. Sidenreng Rappang, Pitu Riawa, Lancirang	1 KM	700.000.000	700.000.000	700.000.000

No.	Pengusul	Usulan	Permasalahan	Alamat	Koefisien	Rekomendasi Setwan	Rekomendasi Mitra Bappeda	Rekomendasi SKPD
220	SAINAL, S.Sos	Pembangunan Jembatan	butuh jembatan permanen	Jln Lapokki, Kab. Sidenreng Rappang, Pitu Riawa, Lancirang	1 unit	250.000.000	250.000.000	250.000.000
221	SAINAL, S.Sos	Pengadaan Tanah	untuk pekuburan	Salomallori, Kab. Sidenreng Rappang, Dua Pitue, Salomalori	200 M	200.000.000	2.000.000.000	2.000.000.000
222	SAINAL, S.Sos	Pembangunan Drainase	perlu drainase	salomallori, Kab. Sidenreng Rappang, Dua Pitue, Salomalori	1 KM	700.000.000	700.000.000	700.000.000
223	SAINAL, S.Sos	Peningkatan Jalan	perlu pengerasan jalan desa	sumpangmango, Kab. Sidenreng Rappang, Pitu Riawa, Sumpangmango	1 KM	350.000.000	350.000.000	350.000.000
224	SAINAL, S.Sos	Peningkatan Jalan	perlu penimbunan jalan lingkungan 2 kel lancirang	lancirang, Kab. Sidenreng Rappang, Pitu Riawa, Lancirang	500 M	750.000.000	175.000.000	175.000.000
225	SAINAL, S.Sos	Pembangunan Jembatan	perlu jembatan untuk mempermudah akses	soppe, Kab. Sidenreng Rappang, Pitu Riawa, Lancirang	1 unit	250.000.000	250.000.000	250.000.000
226	SAINAL, S.Sos	Pembangunan Drainase	perlu drainase di sisi barat lapangan	Lapangan Ahmad yani, Kab. Sidenreng Rappang, Pitu Riawa, Lancirang	200 M	140.000.000	140.000.000	140.000.000
227	SAINAL, S.Sos	Pembangunan Drainase	perlu drainase saluran pembuang air	sumpangmango, Kab. Sidenreng Rappang, Pitu Riawa, Sumpangmango	1 KM	700.000.000	700.000.000	700.000.000
228	SAINAL, S.Sos	Peningkatan Jalan	perlu penimbunan jalan	betao riase, Kab. Sidenreng Rappang, Pitu Riawa, Betao Riase	1 KM	350.000.000	350.000.000	350.000.000
229	SAINAL, S.Sos	Peningkatan Jalan	perlu penimbunan jalan	betao, Kab. Sidenreng Rappang, Pitu Riawa, Betao	1 KM	350.000.000	350.000.000	350.000.000
230	SAINAL, S.Sos	Pembangunan Drainase	perlu drainase saluran pembuangan air	ponrangae, Kab. Sidenreng Rappang, Pitu Riawa, Ponrangae	1 KM	700.000.000	700.000.000	700.000.000
231	SAINAL, S.Sos	Peningkatan Jalan	perlu penimbunan jalan	ponrangae, Kab. Sidenreng Rappang, Pitu Riawa, Ponrangae	1 KM	350.000.000	350.000.000	350.000.000
232	SAINAL, S.Sos	Pengadaan Lampu Jalan	perlu penerangan jalan karna kondisi masih gelap	Pitu riawa, Pitu riase, Dua pitue, Kab. Sidenreng Rappang, Seluruh Kecamatan dan Kelurahan/Desa	100 Titik	1.000.000.000	1.000.000.000	15.000.000.000
233	SAMSUMARLIN	Rabat Beton	PENGECORAN JALAN	TERSEBAR DI DAPIL I SIDRAP, Kab. Sidenreng Rappang, Seluruh Kecamatan dan Kelurahan/Desa	3000 METER	12.000.000.000	4.500.000.000	4.500.000.000
234	SUCKHAR SYANDHI HAMID, SE	Rabat Beton	Jalanan yang tidak memadai	Lingk. II Pajalele, Kab. Sidenreng Rappang, Tellu Limpoe, Pajalele	500 meter	750.000.000	750.000.000	750.000.000
235	SUCKHAR SYANDHI HAMID, SE	Pengadaan Lampu Jalan	Minimnya Lampu Penerangan Jalan	Lingk. I dan II Kelurahan Pajalele, Kab. Sidenreng Rappang, Tellu Limpoe, Pajalele	30 Unit	300.000.000	300.000.000	450.000.000
236	SUCKHAR SYANDHI HAMID, SE	Rabat Beton	Jalanan Tidak Memadai	Lingk. II Kel. Pajalele, Kab. Sidenreng Rappang, Tellu Limpoe, Pajalele	3 KM	4.500.000.000	4.500.000.000	4.500.000.000
237	SUCKHAR SYANDHI HAMID, SE	Pembangunan Jembatan	Tidak Adanya Akses Penyeberangan	Lingk. I dan II Kel. Pajalele, Kab. Sidenreng Rappang, Tellu Limpoe, Pajalele	8 Meter	250.000.000	250.000.000	250.000.000
238	SUCKHAR SYANDHI HAMID, SE	Pembangunan Drainase	Saluran Air tidak lancar	Lingk. II Kel. Pajalele, Kab. Sidenreng Rappang, Tellu Limpoe, Pajalele	500 Meter	350.000.000	350.000.000	350.000.000
239	SUDARMIN, SH	Pengadaan Lampu Jalan	Pengadaan Lampu Jalan Tersebar di Desa Teppo	Tersebar di Desa Teppo, Kab. Sidenreng Rappang, Tellu Limpoe, Teppo, Kab. Sidenreng Rappang, Tellu Limpoe, Teppo	100 Titik	1.000.000.000	1.000.000.000	15.000.000.000
240	SUDARMIN, SH	Pengadaan Lampu Jalan	Pengadaan Lampu Jalan Tersebar di Kelurahan Massepe	Tersebar di Kelurahan Massepe, Kab. Sidenreng Rappang, Tellu Limpoe, Messape, Kab. Sidenreng Rappang, Tellu Limpoe, Messape	100 Titik	1.000.000.000	1.000.000.000	15.000.000.000

No.	Pengusul	Usulan	Permasalahan	Alamat	Koefisien	Rekomendasi Setwan	Rekomendasi Mitra Bappeda	Rekomendasi SKPD
241	SUDARMIN, SH	Pembangunan SPAM	Pengadaan Air Bersih	Teppo, Kab. Sidenreng Rappang, Tellu Limpoe, Teppo, Kab. Sidenreng Rappang, Tellu Limpoe, Teppo	5 Titik	50.000.000	250.000.000	250.000.000
242	SUDARMIN, SH	Peningkatan Jalan	Pengecoran Jalanan di Desa Teppo	Teppo, Kab. Sidenreng Rappang, Tellu Limpoe, Teppo, Kab. Sidenreng Rappang, Tellu Limpoe, Teppo	6 Km	24.000.000.000	9.000.000.000	9.000.000.000
243	SUDARMIN, SH	Peningkatan Jalan	Rabat Beton Jalan Desa Teppo	Jalan Desa Teppo, Kab. Sidenreng Rappang, Tellu Limpoe, Teppo, Kab. Sidenreng Rappang, Tellu Limpoe, Teppo	6 Km	24.000.000.000	9.000.000.000	9.000.000.000
244	SULAEMAN	Pembangunan Jembatan	Saluran Air tidak lancar	Kel. Toddang Pulu, Kab. Sidenreng Rappang, Tellu Limpoe, Paialele	1 Kegiatan	250.000.000	250.000.000	250.000.000
245	SULAEMAN	Rabat Beton	Akses Jalan Tidak Memadai	Kel. Arateng, Kab. Sidenreng Rappang, Tellu Limpoe, Arateng	200 Meter	300.000.000	300.000.000	300.000.000
246	SULAEMAN	Rehabilitasi Jalan	Akses Jalan Tidak memadai	Kel. Toddang Pulu, Kab. Sidenreng Rappang, Tellu Limpoe, Toddang Pulu	200 Meter	300.000.000	500.000.000	500.000.000
<b>DINAS PENGELOLAAN SUMBER DAYA AIR</b>						<b>16.673.500.000</b>	<b>18.246.700.000</b>	<b>18.336.700.000</b>
1	ABD RAHMAN MUSTAFA	Perkuatan Talud Pemasangan Bronjong	pembuatan bronjong	sebelah barat pekuburan rijang baking jalan flamboyan, Kab. Sidenreng Rappang, Panca Rijang, Lelebata	100 METER	85.000.000	85.000.000	85.000.000
2	ABD RAHMAN MUSTAFA	Peningkatan Jaringan Irigasi	pembangunan saluran sekunder	perbatasan kel lalebata dengan desa mario, Kab. Sidenreng Rappang, Panca Rijang, Lelebata	1000 METER	200.000.000	825.000.000	825.000.000
3	ABD RAHMAN MUSTAFA	Pasangan Lining Saluran Muka	PEMBANGUNAN DRAINASE	RIJANG BAKING KELURAHAN LALEBATA, Kab. Sidenreng Rappang, Panca Rijang, Lelebata	50 METER	50.000.000	41.250.000	41.250.000
4	ABD RAHMAN MUSTAFA	Pasangan Lining Saluran Muka	PEMBANGUNAN DRAINASE	JL BAMBUN RUNCING KELURAHAN RAPPANG, Kab. Sidenreng Rappang, Panca Rijang, Rappang	30 METER	30.000.000	24.750.000	24.750.000
5	ABD RAHMAN MUSTAFA	Pasangan Lining Saluran Muka	pembangunan drainase	jalan angkatan 6 kelurahan lalebata, Kab. Sidenreng Rappang, Panca Rijang, Cipotakari	300 meter	300.000.000	247.500.000	247.500.000
6	ABD RAHMAN MUSTAFA	Peningkatan Jaringan Irigasi	pembangunan saluran sekunder/irigasi	perbatasan kelurahan lalebata dengan desa mario, Kab. Sidenreng Rappang, Kulo, Mario	1000 METER	200.000.000	825.000.000	825.000.000
7	ARYA YHOGA VIDIANARA	Rehabilitasi Jaringan Irigasi	Karena irigasi pallabessie sudah banyak yang rusak sehingga perlu di perbaiki lagi agar pada saat musim tanam air irigasi mengalir cepat	Mojong, Kab. Sidenreng Rappang, WT. Sidenreng, Mojong	50 Meter	50.000.000	41.250.000	41.250.000
8	ARYA YHOGA VIDIANARA	Penimbunan dan Tambahan Pemasangan Talud Penahan Banjir Sungai	karena di dusun II Talumae belum pernah dilakukan pembangunan talud	Dusun II Desa Talumae, Kab. Sidenreng Rappang, WT. Sidenreng, Talumae	500 Meter	150.000.000	150.000.000	150.000.000
9	ARYA YHOGA VIDIANARA	Pembangunan Jembatan Hewan	Karena jembatan hewan Desa talumae belum ada sehingga masyarakat mengajukan pembangunan jembatan hewan	Talumae, Kab. Sidenreng Rappang, WT. Sidenreng, Talumae	1 Paket	75.000.000	75.000.000	75.000.000
10	BAHRUL APPAS, SP	Rehabilitasi Jaringan Irigasi	PEMBENAHAN SALURAN IRIGASI	DAPIL 2 (PANCARIJANG, BARANTI, KULO), Kab. Sidenreng Rappang, Seluruh Kecamatan dan Kelurahan/Desa	1.000 meter	200.000.000	825.000.000	825.000.000

No.	Pengusul	Usulan	Permasalahan	Alamat	Koefisien	Rekomendasi Setwan	Rekomendasi Mitra Bappeda	Rekomendasi SKPD
11	Dra. HJ. SITTI RAHMAH, M.Si	Penimbunan dan Tambahan Pemasangan Talud Penahan Banjir Sungai	BANTUAN TALUD DAN TIMBUNAN	TERSEBAR DIKECAMATAN BARANTI, Kab. Sidenreng Rappang, Baranti, Baranti, Seluruh Kelurahan/Desa	3.000 meter	900.000.000	900.000.000	900.000.000
12	Dra. HJ. SITTI RAHMAH, M.Si	Penimbunan dan Tambahan Pemasangan Talud Penahan Banjir Sungai	PENIMBUNAN LAHAN PEKUBURAN	DUSUSN KESSI PUTE, Kab. Sidenreng Rappang, Baranti, Passeno	100 meter	30.000.000	30.000.000	30.000.000
13	H FAISAL	Rehabilitasi Jaringan Irigasi	PENINGKATAN JALAN TANI IRIGASI TEHNIS	ALLAKKUANG, Kab. Sidenreng Rappang, Maritengngae, Allakuang	1.000 meter	200.000.000	825.000.000	825.000.000
14	H FAISAL	Pembangunan Jembatan Hewan	PERBAIKAN JEMBATAN HEWAN	ALLAKKUANG, Kab. Sidenreng Rappang, Maritengngae, Allakuang	1 unit	75.000.000	75.000.000	75.000.000
15	H FAISAL	Penimbunan dan Tambahan Pemasangan Talud Penahan Banjir Sungai	PEMBANGUNAN TALUD JALAN	LAKESSI, Kab. Sidenreng Rappang, Maritengngae, Lekessi	1.000 meter	300.000.000	300.000.000	300.000.000
16	H FAISAL	Pengerukan Sungai	NORMALISASI SUNGAI	DAPIL 4 (MARITENGGAE-WATANG SIDENRENG), Kab. Sidenreng Rappang, Seluruh Kecamatan dan Kelurahan/Desa	3.000 meter	360.000.000	480.000.000	480.000.000
17	H RUSDY GANI	Pengerukan Sungai	terjadi pendangkalan sungai	Tanete, Kab. Sidenreng Rappang, Maritengngae, Tanete	5 M	6.000.000	800.000	800.000
18	H RUSDY GANI	Penimbunan dan Tambahan Pemasangan Talud Penahan Banjir Sungai	biasa terjadi banjir	Tanete, Kab. Sidenreng Rappang, Maritengngae, Tanete	200 M	60.000.000	32.000.000	32.000.000
19	H. AKHMAD	Penimbunan dan Tambahan Pemasangan Talud Penahan Banjir Sungai	terkikisnya talud sungai sehingga diperlukan penimbunan dan tambahan pemasangan talud	bilokka, Kab. Sidenreng Rappang, Panca Lautan, Bilokka	200 Meter	60.000.000	60.000.000	60.000.000
20	H. IKHSAN RAKIB, SE	Penimbunan dan Tambahan Pemasangan Talud Penahan Banjir Sungai	LANJUTAN JALAN TALUD	KELURAHAN MAJJELING WATANG, Kab. Sidenreng Rappang, Maritengngae, Majjelling Watang	2000 METER	600.000.000	600.000.000	600.000.000
21	H. RUSLAN, SH., M.AP	Normalisasi Saluran Pembuang	Perbaiki Saluran / drainase	Lise, Kab. Sidenreng Rappang, Panca Lautan, Lise	100 meter	160.000.000	30.000.000	30.000.000
22	H. RUSLAN, SH., M.AP	Normalisasi/Restorasi Sungai	Pengerukan sungai Celli"E	Carawali, Kab. Sidenreng Rappang, Watang Pulu, Carawali	1.000 meter	100.000.000	120.000.000	120.000.000
23	H. RUSLAN, SH., M.AP	Normalisasi/Restorasi Sungai	PENGERUKAN DAN PEMASANGAN LEANING ANAK SUNGAI	LINGKUNGAN I KELURAHAN PAJALELE, Kab. Sidenreng Rappang, Seluruh Kecamatan dan Kelurahan/Desa	500 meter	50.000.000	60.000.000	60.000.000
24	H. RUSLAN, SH., M.AP	Normalisasi Saluran Pembuang	DRAINASE LINGKUNGAN I CILELLANG	LINGKUNGAN I CILELLANG, Kab. Sidenreng Rappang, Panca Lautan, Panca Lautan, Seluruh Kelurahan/Desa	100 meter	160.000.000	12.000.000	12.000.000
25	H. RUSLAN, SH., M.AP	Penimbunan dan Tambahan Pemasangan Talud Penahan Banjir Sungai	PEMBANGUNAN TALUD PINGGIR SUNGAI	LINGKUNGAN I DAN II, Kab. Sidenreng Rappang, Seluruh Kecamatan dan Kelurahan/Desa	1.000 meter	300.000.000	300.000.000	300.000.000
26	H. RUSLAN, SH., M.AP	Perkuatan Talud Pemasangan Bronjong	PEMBANGUNAN BRONJONG	WANIO TIMORENG, Kab. Sidenreng Rappang, Panca Lautan, Wanio Timoreng	300 meter	255.000.000	255.000.000	255.000.000
27	H. RUSLAN, SH., M.AP	Pembangunan Embung	PEMBANGUNAN EMBUNG	TERSEBAR DI KECAMATAN WATANG PULU, TELLU LIMPOE, PANCALAUTANG, Kab. Sidenreng Rappang, Seluruh Kecamatan dan Kelurahan/Desa	4 unit	200.000.000	200.000.000	120.000.000
28	H. RUSLAN, SH., M.AP	Pengerukan Sungai	PENGERUKAN SUNGAI CELLI E	CARAWALI WATANG PULU, Kab. Sidenreng Rappang, Watang Pulu, Carawali	3.000 meter	360.000.000	480.000.000	480.000.000

No.	Pengusul	Usulan	Permasalahan	Alamat	Koefisien	Rekomendasi Setwan	Rekomendasi Mitra Bappeda	Rekomendasi SKPD
29	H. RUSMAN	Penimbunan dan Tambahan Pemasangan Talud Penahan Banjir Sungai	Timbunan Tersebar Didalam Desa Betao RiasE	Tersebar Didalam Desa Betao RiasE, Kab. Sidenreng Rappang, Pitu Riawa, Betao Riase	2 km	600.000.000	600.000.000	600.000.000
30	H. RUSMAN	Penimbunan dan Tambahan Pemasangan Talud Penahan Banjir Sungai	Timbunan Tersebar didalam Desa Bila	tersebar di Desa Bila, Kab. Sidenreng Rappang, Dua Pitue, Bila	2 km	600.000.000	600.000.000	600.000.000
31	H. RUSMAN	Penimbunan dan Tambahan Pemasangan Talud Penahan Banjir Sungai	Talud dan timbunan didesa AnabannaE	anabannae, Kab. Sidenreng Rappang, Pitu Riawa, Anabannae	1 km	300.000.000	300.000.000	300.000.000
32	HABIBI SYAMSUDDIN, SE	Penimbunan dan Tambahan Pemasangan Talud Penahan Banjir Sungai	pembangunan talud	majjelling wattang, Kab. Sidenreng Rappang, Maritengngae, Majjelling Watang	400 M	150.000.000	120.000.000	150.000.000
33	HABIBI SYAMSUDDIN, SE	Penimbunan dan Tambahan Pemasangan Talud Penahan Banjir Sungai	pembangunan talud	rijang pittu, Kab. Sidenreng Rappang, Maritengngae, Rijang Pitu	300 M	125.000.000	90.000.000	90.000.000
34	Hj. KARTINI BEKKA S., M.Kes	Pasangan Lining Saluran Muka	perbaikan saluran atau drainase	drainase jalan depan masjid pancasila, Kab. Sidenreng Rappang, Dua Pitue, Kalosi	1000 meter	1.000.000.000	825.000.000	825.000.000
35	Hj. KARTINI BEKKA S., M.Kes	Pembangunan Tanggul Sungai	perbaikan sungai yang longsor	desa kampale, Kab. Sidenreng Rappang, Dua Pitue, Kampale	1000 METER	1.350.000.000	1.350.000.000	1.350.000.000
36	Hj. KARTINI BEKKA S., M.Kes	Pengerukan Sungai	BANTUAN Pengerukan SUNGAI	SUNGAI TANRU TEDONG, DAN SEKITARNYA, Kab. Sidenreng Rappang, Dua Pitue, Tanru Tedong	3000 METER	360.000.000	480.000.000	480.000.000
37	IBRAHIM H. DARU	Perkuatan Talud Pemasangan Bronjong	Bagian tepi sungai mengalami erosi akibat arus sungai yang deras dan terus menerus terjadi.	Disamping perkuburan bancing lingkungan Muhajir, Kab. Sidenreng Rappang, Lelebata	400 Meter	340.000.000	340.000.000	340.000.000
38	IBRAHIM H. DARU	Pengerukan Sungai	terjadinya pendangkalan dan penyempitan sungai	Kadidi, Kab. Sidenreng Rappang, Panca Riiang, Kadidi	500 Meter	60.000.000	80.000.000	80.000.000
39	JUMIATI	Penimbunan dan Tambahan Pemasangan Talud Penahan Banjir Sungai	Karena jalan tani Desa Kulo butuh perbaikan	Desa Kulo dan Desa Maddenra, Kab. Sidenreng Rappang, Kulo, Kulo	500 Meter	150.000.000	150.000.000	150.000.000
40	JUMIATI	Penimbunan dan Tambahan Pemasangan Talud Penahan Banjir Sungai	Jl. Pekuburan Dusun Anrelli butuh penimbunan jalan karena jalan ini sudah rusak	Jl. Pekuburan Dusun Anrelli Desa Kulo, Kab. Sidenreng Rappang, Kulo, Kulo	500 Meter	150.000.000	150.000.000	150.000.000
41	JUMIATI	Perkuatan Talud Pemasangan Bronjong	Karena bornjong sungai Desa Kulo sudah banyak rusak atau terkena longsor sehingga jembatan tersebut rusak dan butuh perbaikan secepatnya	Kulo, Kab. Sidenreng Rappang, Kulo, Kulo, Seluruh Kelurahan/Desa	1 Paket	85.000.000	85.000.000	85.000.000
42	JUMIATI	Penimbunan dan Tambahan Pemasangan Talud Penahan Banjir Sungai	Karena di Lingkungan Tangkoli Kel. Baranti belum memiliki talud sehingga di butuhkan pembangunan talu di tangkoli	Lingkungan Tangkoli Kel. Baranti, Kab. Sidenreng Rappang, Baranti, Baranti	50 Meter	15.000.000	15.000.000	15.000.000
43	KASMAN, S.Hi	Pekerjaan Perpipaian	Karena Desa Ini butuh bantuan perpipaian	Desa Tanatoro, Kab. Sidenreng Rappang, Pitu Raise, Tanatoro	1500 Meter	144.000.000	144.000.000	144.000.000
44	KASMAN, S.Hi	Pembangunan Embung	Di desa Lagading butuh pembangunan embung	Desa Lagading, Kab. Sidenreng Rappang, Pitu Raise, Lagading	1 Embung	100.000.000	50.000.000	120.000.000
45	KASMAN, S.Hi	Pembangunan DAM Penampung Air	Karena Desa ini butuh Dam Dan penampungan air	Desa Lagading, Kab. Sidenreng Rappang, Pitu Raise, Lagading	1 Dam Embung	150.000.000	50.000.000	50.000.000



No.	Pengusul	Usulan	Permasalahan	Alamat	Koefisien	Rekomendasi Setwan	Rekomendasi Mitra Bappeda	Rekomendasi SKPD
46	MUHAMMAD RASYID RIDHA BAKRI, S.Pd	Pembangunan Jembatan Hewan	Karena masyarakat sulit melalui jalan itu dan tidak adanya jembatan yang menghubungkan jalan tani, oleh sebabnya itu masyarakat mengajukan pembangunan jembatan jalan tani 2 titik di wattang lowa	wattang lowa Kel. Toddang Pulu, Kab. Sidenreng Rappang, Tellu Limpoe, Toddang Pulu	2 Paket	150.000.000	150.000.000	150.000.000
47	MUHAMMAD SYUKUR RABAISENG, S T	Penimbunan dan Tambahan Pemasangan Talud Penahan Banjir Sungai	Butuh Talud supaya terhindar dari banjir	Jln Pendidikan Kel Manisa, Kab. Sidenreng Rappang, Baranti, Benteng Utama	100 M	30.000.000	30.000.000	30.000.000
48	MUHAMMAD SYUKUR RABAISENG, S T	Perkuatan Talud Pemasangan Bronjong	Talud mulai runtuh sehingga butuh bronjong supaya tidak terjadi kerusakan bronjong	Manisa, Kab. Sidenreng Rappang, Baranti, Benteng Utama	50 M	42.500.000	42.500.000	42.500.000
49	MUHAMMAD SYUKUR RABAISENG, S T	Perbaikan Pintu Air	Butuh perbaikan pintu air biar pengaturan air bagi petani dapat maksimal	Bolalele Abbokongeng, Kab. Sidenreng Rappang, Kulo, Abbokongeng	1 unit	150.000.000	15.000.000	15.000.000
50	NURFADLI SUYUTI, SH	Pengerukan Saluran Pembuang	air meluap ketika terjadi hujan deras, sehingga membutuhkan pengerukan saluran pembuangan	polewali, Kab. Sidenreng Rappang, Tellu Limpoe, Polewali	100 M	20.000.000	16.000.000	16.000.000
51	NURFADLI SUYUTI, SH	Pengerukan Saluran Pembuang	air meluap ketika terjadi hujan deras jadi butuh pengerukan saluran pembuang	teteaji, Kab. Sidenreng Rappang, Tellu Limpoe, Teteaji	50 M	10.000.000	8.000.000	8.000.000
52	NURFADLI SUYUTI, SH	Pengerukan Saluran Pembuang	air meluap saat hujan deras sehingga butuh pengerukan saluran pembuang	wanio wattang, Kab. Sidenreng Rappang, Panca Lautan, Wanio	50 M	10.000.000	8.000.000	8.000.000
53	NURFADLI SUYUTI, SH	Pasangan Lining Saluran Muka	Terjadi kebocoran dan erosi	TELLU LIMPOE, Kab. Sidenreng Rappang, Tellu Limpoe, Tellu Limpoe, Seluruh Kelurahan/Desa	50 M	50.000.000	41.250.000	41.250.000
54	SAENAL ROSI, A.Ma. PUST	Normalisasi/Restorasi Sungai	normalisasi sungai	tersebar di kecamatan baranti, Kab. Sidenreng Rappang, Baranti, Tonrongnge	1000 meter	120.000.000	120.000.000	120.000.000
55	SAINAL, S.Sos	Pengerukan Saluran Pembuang	sering terjadi banjir sehingga butuh saluran pembuangan air	Dusun Samallangi, Kab. Sidenreng Rappang, Pitu Riawa, Sumpangmango	500 M	80.000.000	80.000.000	80.000.000
56	SAINAL, S.Sos	Pembangunan Jembatan Hewan	perlu jembatan	iasabo, Kab. Sidenreng Rappang, Pitu Riawa, Lancirang	1 unit	75.000.000	75.000.000	75.000.000
57	SAINAL, S.Sos	Pengerukan Sungai	sungai dangkal	lancirang, Kab. Sidenreng Rappang, Pitu Riawa, Lancirang	20 M	24.000.000	2.400.000	2.400.000
58	SAINAL, S.Sos	Pengerukan Sungai	perlu pengerukan sungai	salomallori, Kab. Sidenreng Rappang, Dua Pitue, Salomalori	1 KM	360.000.000	120.000.000	120.000.000
59	SAINAL, S.Sos	Pembangunan Embung	Perlu Pembangunan Embun	Pitu riawa, Kab. Sidenreng Rappang, Pitu Riawa, Pitu Riawa, Seluruh Kelurahan/Desa	1 unit	100.000.000	50.000.000	50.000.000
60	SAINAL, S.Sos	Pembangunan Embung	Perlu pembangunan embung untuk petani	Dua pitue, Kab. Sidenreng Rappang, Dua Pitue, Dua Pitue, Seluruh Kelurahan/Desa	1 unit	100.000.000	50.000.000	120.000.000
61	SAMSUMARLIN	Pengerukan Sungai	PENGERUKAN/NORMALISASI SUNGAI	TERSEBAR DI DAPIL I SIDRAP, Kab. Sidenreng Rappang, Seluruh Kecamatan dan Kelurahan/Desa	2000 METER	240.000.000	240.000.000	240.000.000
62	SAMSUMARLIN	Pembangunan Bendung	PEMBANGUNAN BENDUNGAN DI SEBELAH BARAT PANCA LAUTANG	DI KECAMATAN PANCA LAUTANG, Kab. Sidenreng Rappang, Panca Lautan, Panca Lautan, Seluruh Kelurahan/Desa	1 UNIT	200.000.000	180.000.000	180.000.000
63	SUCKHAR SYANDHI HAMID, SE	Perkuatan Talud Pemasangan Bronjong	Pinggir Sungai Mulai terkikis	Lingk. II Kel. Pajalele, Kab. Sidenreng Rappang, Tellu Limpoe, Pajalele	500 meter	425.000.000	425.000.000	425.000.000

No.	Pengusul	Usulan	Permasalahan	Alamat	Koefisien	Rekomendasi Setwan	Rekomendasi Mitra Bappeda	Rekomendasi SKPD
64	SUCKHAR SYANDHI HAMID, SE	Perkuatan Talud Pemasangan Bronjong	Pinggir sungai Mulai Terkikis	Kel. Massepe, Kab. Sidenreng Rappang, Tellu Limpoe, Messape	500 meter	425.000.000	425.000.000	425.000.000
65	SUCKHAR SYANDHI HAMID, SE	Rehabilitasi Bendung	Bendungan Lasalama sudah mulai rusak	Lingk. II Kel. Pajalele, Kab. Sidenreng Rappang, Tellu Limpoe, Pajalele	1 Kegiatan	907.000.000	1.090.000.000	1.090.000.000
66	SUDARMIN, SH	Penimbunan dan Tambahan Pemasangan Talud Penahan Banjir Sungai	Pembangunan Talud di Kelurahan Massepe	Kelurahan Massepe, Kab. Sidenreng Rappang, Tellu Limpoe, Messape, Kab. Sidenreng Rappang, Tellu Limpoe, Messape	5 Km	1.500.000.000	1.500.000.000	1.500.000.000
67	SULAEMAN	Pengerukan Sungai	Kedalaman Sungai Mulai dangkal	Kel. Toddang Pulu, Kab. Sidenreng Rappang, Tellu Limpoe, Toddang Pulu	1 Kegiatan	360.000.000	160.000.000	160.000.000
68	SULAEMAN	Penimbunan dan Tambahan Pemasangan Talud Penahan Banjir Sungai	Air Sering Meluap ke area Pemukiman warga	Kel. Baula, Kab. Sidenreng Rappang, Tellu Limpoe, Baula	300 Meter	100.000.000	90.000.000	90.000.000
<b>DINAS SOSIAL</b>						<b>1.225.000.000</b>	<b>1.225.000.000</b>	<b>1.225.000.000</b>
1	NURFADLI SUYUTI, SH	Rehab Rumah	Rumah sudah tidal layak huni	TELLU LIMPOE, Kab. Sidenreng Rappang, Tellu Limpoe, Tellu Limpoe, Seluruh Kelurahan/Desa	20 unit	1.000.000.000	1.000.000.000	1.000.000.000
2	H RUSDY GANI	Rehab Rumah / Bedah Rumah	Rumah tidak layak huni	Tanete, Kab. Sidenreng Rappang, Maritengngae, Tanete	10 unit	200.000.000	200.000.000	200.000.000
3	H. RUSMAN	Bantuan Masyarakat Miskin	bantuan Usaha Kecil dan Menengah , Penjual Gorengan dan sebagainya	tersebar di kecamatan dua pitue, Kab. Sidenreng Rappang, Dua Pitue, Dua Pitue, Seluruh Kelurahan/Desa	5 Paket	25.000.000	25.000.000	25.000.000
<b>DINAS KOPERASI, UKM, TENAGA KERJA DAN TRANSMIGRASI</b>						<b>1.120.000.000</b>	<b>1.120.000.000</b>	<b>1.320.000.000</b>
1	ABD RAHMAN MUSTAFA	Bantuan Peralatan Produksi Bagi Kelompok UMK yang Berbadan Hukum	bantuan perlengkapan usaha percetakan	kelurahan lalebata, Kab. Sidenreng Rappang, Panca Rijang, Lelebata	2 kelompok	100.000.000	100.000.000	100.000.000
2	Dra. HJ. SITTI RAHMAH, M.Si	Pendidikan, Pelatihan dan Sosialisasi Perkoperasian	PENYULUHAN HUKUM GENERASI MUDA	TERSEBAR DAPIL 2 (PANCARIJANG BARANTI KULO), Kab. Sidenreng Rappang, Seluruh Kecamatan dan Kelurahan/Desa	3 TITIK	90.000.000	90.000.000	90.000.000
3	H RUSDY GANI	Bantuan Peralatan Produksi Bagi Kelompok UMK yang Berbadan Hukum	Kurangnya alat untuk pengembangan UMKM	Takkalasi, Kab. Sidenreng Rappang, Maritengngae, Tekkalasi	1 set	50.000.000	50.000.000	250.000.000
4	KASMAN, S.Hi	Pendidikan, Pelatihan dan Sosialisasi Perkoperasian	Karena LPK Feny ingin melakukan pelatihan kepada masyarakat terutama keterampilan mejahit	Desa Bila Riase, Kab. Sidenreng Rappang, Pitu Raise, Bila Riase	1 Kelompok	30.000.000	30.000.000	30.000.000
5	NURFADLI SUYUTI, SH	Bantuan Peralatan Produksi Bagi Kelompok UMK yang Berbadan Hukum	Masih minimnya peralatan UMK sehingga terjadi penghambatan dalam produksi UMK	Tellu Limpoe, Kab. Sidenreng Rappang, Tellu Limpoe, Tellu Limpoe, Seluruh Kelurahan/Desa	10 Kelompok	500.000.000	500.000.000	500.000.000
6	NURFADLI SUYUTI, SH	Bantuan Peralatan Produksi Bagi Kelompok UMK yang Berbadan Hukum	Masih minimnya peralatan UMK sehingga terjadi penghambatan dalam produksi UMK	Panca lautan, Kab. Sidenreng Rappang, Panca Lautan, Panca Lautan, Seluruh Kelurahan/Desa	5 Kelompok	250.000.000	250.000.000	250.000.000
7	SAINAL, S.Sos	Bantuan Peralatan Produksi Bagi Kelompok UMK yang Berbadan Hukum	Perlu pemberdayaan kelompok UMKM	Lancirang, Kab. Sidenreng Rappang, Pitu Riawa, Lancirang	1 Kelompok	50.000.000	50.000.000	50.000.000
8	SAINAL, S.Sos	Bantuan Peralatan Produksi Bagi Kelompok UMK yang Berbadan Hukum	Perlu pemberdayaan kelompok UMK Saromase	Dua pitue, Kab. Sidenreng Rappang, Dua Pitue, Dua Pitue, Seluruh Kelurahan/Desa	1 Kelompok	50.000.000	50.000.000	50.000.000

No.	Pengusul	Usulan	Permasalahan	Alamat	Koefisien	Rekomendasi Setwan	Rekomendasi Mitra Bappeda	Rekomendasi SKPD
<b>DINAS KOPERASI, UKM, TENAGA KERJA DAN TRANSMIGRASI</b>						<b>1.120.000.000</b>	<b>1.120.000.000</b>	<b>1.320.000.000</b>
1	ABD RAHMAN MUSTAFA	Bantuan Peralatan Produksi Bagi Kelompok UMK yang Berbadan Hukum	bantuan perlengkapan usaha percetakan	kelurahan lalebata, Kab. Sidenreng Rappang, Panca Rijang, Lelebata	2 kelompok	100.000.000	100.000.000	100.000.000
2	Dra. HJ. SITTI RAHMAH, M.Si	Pendidikan, Pelatihan dan Sosialisasi Perkoperasian	PENYULUHAN HUKUM GENERASI MUDA	TERSEBAR DAPIL 2 (PANCARIJANG BARANTI KULO), Kab. Sidenreng Rappang, Seluruh Kecamatan dan Kelurahan/Desa	3 TITIK	90.000.000	90.000.000	90.000.000
3	H RUSDY GANI	Bantuan Peralatan Produksi Bagi Kelompok UMK yang Berbadan Hukum	Kurangnya alat untuk pengembangan UMKM	Takkalasi, Kab. Sidenreng Rappang, Maritengngae, Tekkalasi	1 set	50.000.000	50.000.000	250.000.000
4	KASMAN, S.Hi	Pendidikan, Pelatihan dan Sosialisasi Perkoperasian	Karena LPK Feny ingin melakukan pelatihan kepada masyarakat terutama keterampilan mejahit	Desa Bila Riase, Kab. Sidenreng Rappang, Pitu Raise, Bila Riase	1 Kelompok	30.000.000	30.000.000	30.000.000
5	NURFADLI SUYUTI, SH	Bantuan Peralatan Produksi Bagi Kelompok UMK yang Berbadan Hukum	Masih minimnya peralatan UMK sehingga terjadi penghambatan dalam produksi UMK	Tellu Limpoe, Kab. Sidenreng Rappang, Tellu Limpoe, Tellu Limpoe, Seluruh Kelurahan/Desa	10 Kelompok	500.000.000	500.000.000	500.000.000
6	NURFADLI SUYUTI, SH	Bantuan Peralatan Produksi Bagi Kelompok UMK yang Berbadan Hukum	Masih minimnya peralatan UMK sehingga terjadi penghambatan dalam produksi UMK	Panca lautan, Kab. Sidenreng Rappang, Panca Lautan, Panca Lautan, Seluruh Kelurahan/Desa	5 Kelompok	250.000.000	250.000.000	250.000.000
7	SAINAL, S.Sos	Bantuan Peralatan Produksi Bagi Kelompok UMK yang Berbadan Hukum	Perlu pemberdayaan kelompok UMKM	Lancirang, Kab. Sidenreng Rappang, Pitu Riawa, Lancirang	1 Kelompok	50.000.000	50.000.000	50.000.000
8	SAINAL, S.Sos	Bantuan Peralatan Produksi Bagi Kelompok UMK yang Berbadan Hukum	Perlu pemberdayaan kelompok UMK	Dua pitue, Kab. Sidenreng Rappang, Dua Pitue, Dua Pitue, Seluruh Kelurahan/Desa	1 Kelompok	50.000.000	50.000.000	50.000.000
<b>DINAS PEMBERDAYAAN MASYARAKAT, DESA, PEREMPUAN DAN PERLINDUNGAN ANAK</b>						<b>630.000.000</b>	<b>630.000.000</b>	<b>718.000.000</b>
1	AHMAD SALIHIN, S.Th., M. Hum	Pembinaan Manajemen Usaha Perempuan	PEMBINAAN IBU PKK	PITU RIASE, Kab. Sidenreng Rappang, Pitu Raise, Pitu Raise, Seluruh Kelurahan/Desa	10 Kelompok	50.000.000	50.000.000	50.000.000
2	ARIFIN DAMIS	Sosialisasi Anti Kekerasan Terhadap Anak	perlunya dilakukan sosialisasi anti kekerasan terhadap anak agar tidak terjadi kekerasan terhadap anak	Kecamatan Maritengngae, Kab. Sidenreng Rappang, Maritengngae, Maritengngae, Seluruh Kelurahan/Desa	1 Titik	10.000.000	10.000.000	68.000.000
3	H. IKHSAN RAKIB, SE	Sosialisasi Anti Kekerasan Terhadap Anak	SOSIALISASI PERATURAN	TERSEBAR DI DAPIL IV SIDRAP, Kab. Sidenreng Rappang, Seluruh Kecamatan dan Kelurahan/Desa	5 TITIK	20.000.000	20.000.000	50.000.000
4	H. RUSMAN	Bantuan Usaha kepada BUMdes	Bantuan Kelompok Masyarakat pengadaan alat tata rias	tersebar diseluruh kecamatan dua pitue, Kab. Sidenreng Rappang, Dua Pitue, Dua Pitue, Seluruh Kelurahan/Desa	5 Paket	100.000.000	100.000.000	100.000.000
5	H. RUSMAN	Bantuan Usaha kepada BUMdes	Bantuan Kelompok Masyarakat pengadaan alat tat rias	tersebar di seluruh kecamatan pitu riawa, Kab. Sidenreng Rappang, Pitu Riawa, Pitu Riawa, Seluruh Kelurahan/Desa	5 Paket	100.000.000	100.000.000	100.000.000
6	H. RUSMAN	Bantuan Usaha kepada BUMdes	Bantuan Kelompok Masyarakat pengadaan alat tata rias	tersebar di seluruh kecamatan pitu riawa, Kab. Sidenreng Rappang, Pitu Raise, Pitu Raise, Seluruh Kelurahan/Desa	5 Paket	50.000.000	50.000.000	50.000.000

No.	Pengusul	Usulan	Permasalahan	Alamat	Koefisien	Rekomendasi Setwan	Rekomendasi Mitra Bappeda	Rekomendasi SKPD
7	H. RUSMAN	Bantuan Usaha kepada BUMdes	bantuan Usaha Kecil dan Menengah , Penjual Gorengan dan sebagainya	tersebar di kecamatan dua pitue, Kab. Sidenreng Rappang, Dua Pitue, Dua Pitue, Seluruh Kelurahan/Desa	5 Paket	50.000.000	50.000.000	50.000.000
8	H. RUSMAN	Bantuan Usaha kepada BUMdes	bantuan Usaha Kecil dan Menengah , Penjual Gorengan dan sebagainya	tersebar di kecamatan pitu rawa, Kab. Sidenreng Rappang, Pitu Riawa, Pitu Riawa, Seluruh Kelurahan/Desa	5 Paket	50.000.000	50.000.000	50.000.000
9	H. RUSMAN	Bantuan Usaha kepada BUMdes	bantuan Usaha Kecil dan Menengah , Penjual Gorengan dan sebagainya	tersebar di kecamatan pitu riase, Kab. Sidenreng Rappang, Pitu Raise, Pitu Raise, Seluruh Kelurahan/Desa	5 Paket	50.000.000	50.000.000	50.000.000
10	KASMAN, S.Hi	Pembinaan Kelompok Usaha Masyarakat Penerima Bantuan KPPN	Karena kelompok kursus kecantikan ini butuh batuan	Pitu Riawa, Kab. Sidenreng Rappang, Pitu Riawa, Pitu Riawa, Seluruh Kelurahan/Desa	1 Kelompok	50.000.000	50.000.000	50.000.000
11	KASMAN, S.Hi	Pembinaan Kelompok Usaha Masyarakat Penerima Bantuan KPPN	Karena kelompok usaha kecantikan LPK DASYA ini butuh batuan	Kec. Dua Pitue, Kab. Sidenreng Rappang, Dua Pitue, Dua Pitue, Seluruh Kelurahan/Desa	1 Kelompok	50.000.000	50.000.000	50.000.000
12	KASMAN, S.Hi	Pembinaan Kelompok Usaha Masyarakat Penerima Bantuan KPPN	Karena kelompok usaha menjahit PKBM Ardian ini butuh bantuan	Dua Pitue, Kab. Sidenreng Rappang, Dua Pitue, Dua Pitue, Seluruh Kelurahan/Desa	1 Kelompok	50.000.000	50.000.000	50.000.000
<b>DINAS TANAMAN PANGAN, HORTIKULTURA, PERKEBUNAN, DAN KETAHANAN PANGAN</b>						<b>53.362.135.000</b>		
1	ABD RAHMAN MUSTAFA	Rehabilitasi Jalan UsahaTani	pengerjaan jalan tani	desa bulo wattang, Kab. Sidenreng Rappang, Panca Rijang, Bulowattang	500 meter	80.000.000	800.000.000	77.000.000
2	ABD RAHMAN MUSTAFA	Rehabilitasi Jalan UsahaTani	pengerjaan jalan tani	dusun boddi desa mario, Kab. Sidenreng Rappang, Kulo, Mario	1000 meter	160.000.000	1.600.000.000	160.000.000
3	ABD RAHMAN MUSTAFA	Bantuan Saprodi Pertanian (Hand Tractor)	BANTUAN TRAKTOR RODA 4	KELURAHAN LALEBATA, Kab. Sidenreng Rappang, Lelebata	4 UNIT	1.331.404.000	1.331.404.000	114.400.000
4	ABD RAHMAN MUSTAFA	Rehabilitasi Jalan UsahaTani	pengerjaan jalan tani	dusun boddi, Kab. Sidenreng Rappang, Panca Rijang, Rappang	500 METER	80.000.000	800.000.000	77.000.000
5	ANDI ISMAN	Pengadaan Sarana dan Prasarana Hortikultura	Tidak adanya sanggar tani sebagai tempat penyuluhan bagi petani	Bulucenrana, Kab. Sidenreng Rappang, Pitu Riawa, Bulucenrana	1 unit	46.250.000	46.250.000	46.250.000
6	ANDI ISMAN	Rehabilitasi Jalan UsahaTani	jalan sulit untuk dilalui petani sehingga butuh pengerasan jalan tani pujo-dongi	Pujo, Kab. Sidenreng Rappang, Pitu Riawa, Bulucenrana	3 KM	480.000.000	4.800.000.000	465.000.000
7	ANDI ISMAN	Pembangunan Jalan UsahaTani	Tidak adanya akses petani sehingga butuh perintisan jalan tani	Betao, Kab. Sidenreng Rappang, Pitu Riawa, Betao	500 M	80.000.000	800.000.000	77.000.000
8	ANDI ISMAN	Bantuan Saprodi Pertanian (Hand Sprayer)	Butuh alat untuk pertanian	Pujo, Kab. Sidenreng Rappang, Pitu Riawa, Bulucenrana	10 unit	7.180.000	7.180.000	7.180.000
9	ANDI ISMAN	Bantuan Saprodi Pertanian (Hand Tractor)	masih kurang Hand traktor sehingga menjadi kendala petani	Pujo, Kab. Sidenreng Rappang, Pitu Riawa, Bulucenrana	1 unit	28.146.000	28.146.000	28.600.000
10	ANDI SUGIARNO BAHRI, SE	Bantuan Saprodi Pertanian (Hand Tractor)	BANTUAN HAND TRAKTOR	MARITENGGAE - WATANG SIDENRENG, Kab. Sidenreng Rappang, Seluruh Kecamatan dan Kelurahan/Desa	5 unit	140.730.000	140.730.000	143.000.000
11	ANDI SUGIARNO BAHRI, SE	Bantuan Saprodi Pertanian (Hand Sprayer)	BANTUAN HAND SPRAYER	MARITENGGAE - WATANG SIDENRENG, Kab. Sidenreng Rappang, Seluruh Kecamatan dan Kelurahan/Desa	100 unit	71.800.000	71.800.000	71.800.000
12	ANDI SUGIARNO BAHRI, SE	Rehabilitasi Jalan UsahaTani	PENINGKATAN JALAN TANI	MARITENGGAE - WATANG SIDENRENG, Kab. Sidenreng Rappang, Seluruh Kecamatan dan Kelurahan/Desa	3.000 meter	480.000.000	4.800.000.000	200.000.000

No.	Pengusul	Usulan	Permasalahan	Alamat	Koefisien	Rekomendasi Setwan	Rekomendasi Mitra Bappeda	Rekomendasi SKPD
13	ARIFIN DAMIS	Bantuan Saprodi Pertanian (Hand Tractor)	keterbatasan modal kelompok, sehingga mesin pengeloh tanah belum ada	Kecamatan Maritengngae, Kab. Sidenreng Rappang, Maritengngae, Maritengngae, Seluruh Kelurahan/Desa	5 buah	140.730.000	14.073.000	143.000.000
14	ARIFIN DAMIS	Bantuan Saprodi Pertanian (Hand Tractor)	Terbatasnya sarana produksi pertanian (hand traktor)	Watang Sidenreng, Kab. Sidenreng Rappang, WT. Sidenreng, WT. Sidenreng, Seluruh Kelurahan/Desa	5 Unit	140.730.000	140.730.000	143.000.000
15	ARIFIN DAMIS	Bantuan Saprodi Pertanian (Hand Sprayer)	Untuk membantu petani dalam proses pencegahan hama	Watang Sidenreng, Kab. Sidenreng Rappang, WT. Sidenreng, WT. Sidenreng, Seluruh Kelurahan/Desa	5 Unit	3.590.000	3.590.000	3.590.000
16	ARYA YHOGA VIDIANARA	Rehabilitasi Jalan UsahaTani	Karena jalan tani yang dilalui masyarakat sudah rusak sehinggah perlu peningkatan jalan tani tersebut	Dusun III Mojong Desa Mojong, Kab. Sidenreng Rappang, WT. Sidenreng, Mojong	700 Meter	112.000.000	1.120.000.000	110.000.000
17	ARYA YHOGA VIDIANARA	Pengadaan Pompanisasi dan Perpipaan	Karena di Desa Mojong belum memiliki pompanisasi	Mojong, Kab. Sidenreng Rappang, WT. Sidenreng, Mojong	1 Paket	50.000.000	50.000.000	30.000.000
18	ARYA YHOGA VIDIANARA	Pembangunan Embung	Karena kelompok tani bakke belum memilki tempat penampungan air atau embung sehingga mengajukan pembuatan embung	Mojong, Kab. Sidenreng Rappang, WT. Sidenreng, Mojong	1 Embung	120.000.000	120.000.000	120.000.000
19	ARYA YHOGA VIDIANARA	Bantuan Saprodi Pertanian (Hand Sprayer)	Karena kelompok tani sibali resoe memerlukan hand prayer untuk penveprotan hama di sawah	Dusun Pakenya Desa Sereang, Kab. Sidenreng Rappang, Maritengngae, Sereang	15 Hand Prayer	10.770.000	10.770.000	10.770.000
20	ARYA YHOGA VIDIANARA	Pengadaan Sumur Bor	Karena terbatas air dan banyaknya orang yang memakai maka kelompok tani pada elo timoreng mengajukan pengadaan sumur bor	Talawe, Kab. Sidenreng Rappang, WT. Sidenreng, Talawe	1 Paket	50.000.000	50.000.000	150.000.000
21	ARYA YHOGA VIDIANARA	Pembangunan Jalan UsahaTani	karena jalan tani ini baru mau dilakukan perintisan sehinggah memerlukan bantuan dari pemerintah agar kedepannya petani yang melalui jalan tani tersebut dapat cepat mengangkut hasil pertaniannya	Talumae, Kab. Sidenreng Rappang, WT. Sidenreng, Talumae	1 KM	160.000.000	1.600.000.000	160.000.000
22	ARYA YHOGA VIDIANARA	Peningkatan Jaringan irigasi Pertanian	Karena irigasi desa talumae sudah rusak sehinggga diperlukan perbaikan	Talumae, Kab. Sidenreng Rappang, WT. Sidenreng, Talumae	500 Meter	80.000.000	80.000.000	200.000.000
23	BAHRUL APPAS, SP	Pengadaan Sarana Pengendalian Hama dan Penyakit Pertanian	PENANGANAN HAMA PERTANIAN	DAPIL 2 (PANCARIJANG, BARANTI, KULO), Kab. Sidenreng Rappang, Seluruh Kecamatan dan Kelurahan/Desa	1.00 HEKTAR	100.000.000	100.000.000	100.000.000
24	BAHRUL APPAS, SP	Pengadaan Sumur Bor	PENGADAAN SUMUR BOR PERTANIAN	DAPIL 2 (PANCARIJANG, BARANTI, KULO), Kab. Sidenreng Rappang, Seluruh Kecamatan dan Kelurahan/Desa	30 TITIK	1.500.000.000	150.000.000	150.000.000
25	Dra. HJ. SITTI RAHMAH, M.Si	Bantuan Saprodi Pertanian (Hand Tractor)	BANTUAN HAND TRAKTOR	TERSEBAR DI KECAMATAN BARANTI, Kab. Sidenreng Rappang, Baranti, Baranti, Seluruh Kelurahan/Desa	7 unit	197.022.000	197.022.000	200.200.000
26	Dra. HJ. SITTI RAHMAH, M.Si	Bantuan Saprodi Pertanian (Hand Sprayer)	BANTUAN HAND SPRAYER	TERSEBAR DIKECAMTAN BARANTI, Kab. Sidenreng Rappang, Baranti, Baranti, Seluruh Kelurahan/Desa	100 unit	71.800.000	71.800.000	71.800.000
27	Dra. HJ. SITTI RAHMAH, M.Si	Pembangunan Jalan UsahaTani	PEMBANGUNAN DUEKKER	BARANTI, Kab. Sidenreng Rappang, Baranti	1 TITIK	160.000.000	160.000.000	200.000.000
28	Dra. HJ. SITTI RAHMAH, M.Si	Pengadaan Pompanisasi dan Perpipaan	BANTUAN POMPANISASI	TONRONGNGE, Kab. Sidenreng Rappang, Baranti, Tonrongnge	1 set	50.000.000	50.000.000	30.000.000
29	Dra. HJ. SITTI RAHMAH, M.Si	Pengadaan Pompanisasi dan Perpipaan	BANTUAN POMPANISASI	KULO, Kab. Sidenreng Rappang, Kulo, Kulo, Seluruh Kelurahan/Desa	3 Kelompok	150.000.000	150.000.000	90.000.000



No.	Pengusul	Usulan	Permasalahan	Alamat	Koefisien	Rekomendasi Setwan	Rekomendasi Mitra Bappeda	Rekomendasi SKPD
30	H FAISAL	Pembangunan Jalan UsahaTani	PERINTISAN JALAN TANI KELOMPOK TANI PADAIDI	RIJANG PITTU, Kab. Sidenreng Rappang, Maritengngae, Rijang Pitu	1.000 meter	160.000.000	1.600.000.000	160.000.000
31	H FAISAL	Pembangunan Jalan UsahaTani	PERINTISAN JALAN TANI	DAPIL 4 (MARITENGGAE-WATANG SIDENRENG), Kab. Sidenreng Rappang, Seluruh Kecamatan dan Kelurahan/Desa	3.000 meter	480.000.000	4.800.000.000	200.000.000
32	H HAERUDDIN AM.	Bantuan Saprodi Pertanian (Hand Tractor)	Masih Kurangnya alat pertanian untuk masyarakat	Kel. Wala, Kab. Sidenreng Rappang, Maritengngae, Wala	1 Kegiatan	28.146.000.000	28.146.000.000	28.600.000
33	H HAERUDDIN AM.	Bantuan Saprodi Pertanian (Hand Sprayer)	Masih Kurangnya Peralatan Pertanian untuk membasmi hama	Kelurahan Wala, Kab. Sidenreng Rappang, Maritengngae, Wala	20 Unit	14.360.000	14.360.000	143.600.000
34	H PATHUDDIN	Bantuan Saprodi Pertanian (Hand Sprayer)	untuk membantu petani dalam proses pencegahan hama	Bulo, Kab. Sidenreng Rappang, Panca Riang, Bulo	10 buah	7.180.000	7.180.000	71.800.000
35	H RUSDY GANI	Pengadaan Pompanisasi dan Perpipaan	Petani membutuhkan saluran perpipaan	Tanete, Kab. Sidenreng Rappang, Maritengngae, Tanete	500 lembar	80.000.000	80.000.000	200.000.000
36	H RUSDY GANI	Pembangunan Jalan UsahaTani	Petani butuh akses jalan sehingga diperlukan pembangunan	Tanete, Kab. Sidenreng Rappang, Maritengngae, Tanete	3 KM	480.000.000	480.000.000	465.000.000
37	H RUSDY GANI	Pengadaan Sumur Bor	Kurangnya Air di lokasi tersebut	Tanete, Kab. Sidenreng Rappang, Maritengngae, Tanete	3 Titik	150.000.000	150.000.000	150.000.000
38	H RUSDY GANI	Pembangunan Jalan UsahaTani	Butuh pembangunan jalan tani untuk mempermudah akses petani	Takkalasi, Kab. Sidenreng Rappang, Maritengngae, Tekkalasi	1 KM	160.000.000	1.600.000.000	160.000.000
39	H RUSDY GANI	Pengadaan Pompanisasi dan Perpipaan	Kurang Air sehingga Butuh saluran perpipaan 500 m	KP.DARE DESA TAKKALASI, Kab. Sidenreng Rappang, Maritengngae, Tekkalasi	500 M	50.000.000	50.000.000	200.000.000
40	H RUSDY GANI	Pengadaan Sumur Bor	kurangnya air di daerah tersebut	Takkalasi, Kab. Sidenreng Rappang, Maritengngae, Tekkalasi	3 Titik	150.000.000	150.000.000	150.000.000
41	H RUSDY GANI	Pengadaan Pompanisasi dan Perpipaan	kurangnya air sehingga membutuhkan saluran perpipaan	Takkalasi, Kab. Sidenreng Rappang, Maritengngae, Tekkalasi	500 M	50.000.000	50.000.000	200.000.000
42	H RUSDY GANI	Pengadaan Pompanisasi dan Perpipaan	kurangnya air sehingga butuh saluran perpipaan	Allakuang, Kab. Sidenreng Rappang, Maritengngae, Allakuang	500 M	50.000.000	50.000.000	200.000.000
43	H RUSDY GANI	Pembangunan Jalan UsahaTani	untuk mempermudah akses petani dari Allakuang-tanete-lautang benteng-arateng	Allakuang, Kab. Sidenreng Rappang, Maritengngae, Allakuang	3 KM	480.000.000	4.800.000.000	465.000.000
44	H. ABDUL RAHMAN PABBAJA, S.Pd	Pembangunan Jalan UsahaTani	Lanjutan Pekerjaan jalan tani di Jalan Palapparae	Jalan Palapparae, Kab. Sidenreng Rappang, Dua Pitue, Salomalori	300 Meter	48.000.000	480.000.000	47.000.000
45	H. AKHMAD	Bantuan Saprodi Pertanian (Hand Tractor)	terbatasnya sarana produksi pertanian (hand traktor)	Panca Lautan, Kab. Sidenreng Rappang, Panca Lautan, Panca Lautan, Seluruh Kelurahan/Desa	5 buah	140.730.000	140.730.000	143.000.000
46	H. AKHMAD	Pengadaan Alat dan Mesin Pertanian	Pengadaan Mesin pompa Air	Panca Lautang, Kab. Sidenreng Rappang, Panca Lautan, Panca Lautan, Seluruh Kelurahan/Desa	5 buah	105.335.000	105.335.000	150.000.000
47	H. IKHSAN RAKIB, SE	Pembangunan Jalan UsahaTani	TEMBUSAN JALAN TANI KELURAHAN MAJJELLING WATANG DENGAN DESA SEREANG	KEL MAJJELLING WATANG DENGAN DESA SEREANG, Kab. Sidenreng Rappang, Maritengngae, Majjelling	1000 METER	160.000.000	160.000.000	160.000.000
48	H. IKHSAN RAKIB, SE	Pembangunan Jalan UsahaTani	LANJUTAN JALAN TANI	KELURAHAN MAJJELLING, Kab. Sidenreng Rappang, Maritengngae, Majjelling	2000 METER	320.000.000	320.000.000	310.000.000
49	H. IKHSAN RAKIB, SE	Pengadaan Sarana Pengendalian Hama dan Penyakit Pertanian	PENANGANAN HAMA TIKUS	TERSEBAR DI KECAMATAN WATANG SIDENRENG DAN KECAMATAN MARITENGGAE, Kab. Sidenreng Rappang, Maritengngae, Majjelling	20 SET	1.000.000.000	1.000.000.000	1.000.000.000

No.	Pengusul	Usulan	Permasalahan	Alamat	Koefisien	Rekomendasi Setwan	Rekomendasi Mitra Bappeda	Rekomendasi SKPD
50	H. IKHSAN RAKIB, SE	Pembangunan Jalan UsahaTani	LANJUTAN PEMBANGUNAN JALAN TANI	KELURAHAN MAJJELING, Kab. Sidenreng Rappang, Maritengngae, Majjelling	1000 METER	160.000.000	160.000.000	160.000.000
51	H. IKHSAN RAKIB, SE	Pembangunan Jalan UsahaTani	LANJUTAN JALAN TANI	DESA SEREANG, Kab. Sidenreng Rappang, Maritengngae, Sereang	1000 METER	160.000.000	160.000.000	160.000.000
52	H. IKHSAN RAKIB, SE	Rehabilitasi Jalan UsahaTani	PENGECORAN JALAN TANI	KELURAHAN MAJJELING, Kab. Sidenreng Rappang, Maritengngae, Majjelling	1000 METER	160.000.000	1.600.000.000	160.000.000
53	H. RUSLAN, SH., M.AP	Rehabilitasi Jalan UsahaTani	Alih fungsi jalan tani menjadi jalan desa	Desa Lise dan Allesalewo, Kab. Sidenreng Rappang, Panca Lautan, Lise	1.500 meter	240.000.000	2.400.000.000	235.000.000
54	H. RUSLAN, SH., M.AP	Bantuan Saprodi Pertanian (Alat Pemipil Jagung)	Bantuan mesin perontok jagung	Masing-masing Tersebar di Kecamatan Watang Pulu, Tellu Limpoe & Panca Lautang, Kab. Sidenreng Rappang, Seluruh Kecamatan dan Kelurahan/Desa	5 unit	50.000.000	50.000.000	135.000.000
55	H. RUSLAN, SH., M.AP	Pengadaan Pompanisasi dan Perpipaian	PENGADAAN MESIN POMPA AIR KELOMPOK TANI SURYA MANDIRI	Pajalele, Kab. Sidenreng Rappang, Tellu Limpoe, Pajalele	1 set	50.000.000	50.000.000	30.000.000
56	H. RUSLAN, SH., M.AP	Pembangunan Balai Penyuluhan Pertanian	PEMBANGUNAN SANGGAR TANI GAPOKTAN	PAJALELE, Kab. Sidenreng Rappang, Tellu Limpoe, Pajalele	1 unit	46.250.000	46.250.000	46.250.000
57	H. RUSLAN, SH., M.AP	Pembangunan Jalan UsahaTani	PEMBANGUNAN DUEKKER PERTANIAN	LISE, Kab. Sidenreng Rappang, Seluruh Kecamatan dan Kelurahan/Desa	5 unit	150.000.000	1.500.000.000	160.000.000
58	H. RUSLAN, SH., M.AP	Bantuan Saprodi Pertanian (Hand Tractor)	PENGADAAN BANTUAN HAND TRAKTOR	TERSEBAR DI KECAMATAN WATANG PULU, TELLU LIMPOE, PANCALAUTANG, Kab. Sidenreng Rappang, Seluruh Kecamatan dan Kelurahan/Desa	5 unit	140.730.000	140.730.000	143.000.000
59	H. RUSLAN, SH., M.AP	Bantuan Saprodi Pertanian (Hand Sprayer)	PENGADAAN BANTUAN HANDSPRAYER	TERSEBAR DI KECAMATAN WATANG PULU, TELLU LIMPOE, PANCALAUTANG, Kab. Sidenreng Rappang, Seluruh Kecamatan dan Kelurahan/Desa	300 unit	215.400.000	215.400.000	71.800.000
60	H. RUSLAN, SH., M.AP	Pengadaan Sarana dan Prasarana Hortikultura	PEMBANGUNAN SANGGAR TANI	TERSEBAR DI KECAMATAN WATANG PULU, TELLU LIMPOE, PANCALAUTANG, Kab. Sidenreng Rappang, Seluruh Kecamatan dan Kelurahan/Desa	3 unit	138.750.000	138.750.000	138.750.000
61	H. RUSLAN, SH., M.AP	Rehabilitasi Jalan UsahaTani	PENINGKATAN JALAN TANI DESA LISE - ALASALEWO	LISE - ALASALEWO, Kab. Sidenreng Rappang, Panca Lautan, Lise	1.500 meter	240.000.000	2.400.000.000	200.000.000
62	H. RUSMAN	Pembangunan Embung	Pembangunan embung desa Betao RiaseKecamatan Pitu Riawa	betao riase, Kab. Sidenreng Rappang, Pitu Riawa, Betao Riase	2250 M	120.000.000	120.000.000	200.000.000
63	H. RUSMAN	Bantuan Saprodi Pertanian (Hand Tractor)	Bantuan Kelompok Tani Hand traktor	tersebar di kecamatan dua pitue, Kab. Sidenreng Rappang, Dua Pitue, Dua Pitue, Seluruh Kelurahan/Desa	10 unit	281.460.000	281.460.000	28.600.000
64	H. RUSMAN	Bantuan Saprodi Pertanian (Hand Tractor)	Bantuan Kelompok Tani Hand traktor	tersebar di kecamatan pitu rawa, Kab. Sidenreng Rappang, Pitu Riawa, Pitu Riawa, Seluruh Kelurahan/Desa	10 unit	281.460.000	281.460.000	28.600.000
65	H. RUSMAN	Bantuan Saprodi Pertanian (Hand Tractor)	Bantuan Kelompok Tani Hand traktor	tersebar di kecamatan pitu riase, Kab. Sidenreng Rappang, Pitu Raise, Pitu Raise, Seluruh Kelurahan/Desa	10 unit	281.460.000	281.460.000	28.600.000
66	H. RUSMAN	Bantuan Saprodi Pertanian (Hand Sprayer)	Bantuan Kelompok Tani sprayer	tersebar di kecamatan dua pitue, Kab. Sidenreng Rappang, Dua Pitue, Dua Pitue, Seluruh Kelurahan/Desa	100 buah	71.800.000	71.800.000	71.800.000

No.	Pengusul	Usulan	Permasalahan	Alamat	Koefisien	Rekomendasi Setwan	Rekomendasi Mitra Bappeda	Rekomendasi SKPD
67	H. RUSMAN	Bantuan Saprodi Pertanian (Hand Sprayer)	Bantuan Kelompok Tani sprayer	tersebar di seluruh kecamatan pitu rawa, Kab. Sidenreng Rappang, Pitu Riawa, Pitu Riawa, Seluruh Kelurahan/Desa	100 buah	71.800.000	718.000.000	71.800.000
68	H. RUSMAN	Bantuan Saprodi Pertanian (Hand Sprayer)	Bantuan Kelompok Tani sprayer	tersebar di kecamatan pitu rase, Kab. Sidenreng Rappang, Pitu Raise, Pitu Raise, Seluruh Kelurahan/Desa	100 buah	71.800.000	71.800.000	71.800.000
69	H. RUSMAN	Pengadaan Sarana Pengendalian Hama dan Penyakit Pertanian	Bantuan Kelompok Tani pengadaan pupuk cair	tersebar di kecamatan dua pitue, Kab. Sidenreng Rappang, Dua Pitue, Dua Pitue, Seluruh Kelurahan/Desa	100 dos	150.000.000	150.000.000	150.000.000
70	H. RUSMAN	Pengadaan Sarana Pengendalian Hama dan Penyakit Pertanian	Bantuan Kelompok Tani pengadaan pupuk cair	tersebar di kecamatan pitu riawa, Kab. Sidenreng Rappang, Pitu Riawa, Pitu Riawa, Seluruh Kelurahan/Desa	100 dos	150.000.000	150.000.000	150.000.000
71	H. RUSMAN	Pengadaan Sarana Pengendalian Hama dan Penyakit Pertanian	Bantuan Kelompok Tani pengadaan pupuk cair	tersebar di kecamatan pitu riase, Kab. Sidenreng Rappang, Pitu Raise, Pitu Raise, Seluruh Kelurahan/Desa	100 dos	150.000.000	150.000.000	150.000.000
72	H. RUSMAN	Pengadaan Sumur Bor	Pengadaan air bersih di kelurahan PonrangaE	ponrangae, Kab. Sidenreng Rappang, Pitu Riawa, Ponrangae	1 unit	50.000.000	50.000.000	150.000.000
73	Hj. KARTINI BEKKA S., M.Kes	Pembangunan Jalan UsahaTani	PERINTISAN JALAN TANI	DAPIL 3 (DUAPITUE, PITU RIAWA, PITU RIASE), Kab. Sidenreng Rappang, Seluruh Kecamatan dan Kelurahan/Desa	3.000 meter	480.000.000	4.800.000.000	200.000.000
74	IBRAHIM H. DARU	Bantuan Saprodi Pertanian (Hand Tractor)	terbatasnya sarana produksi pertanian (hand traktor)	Kulo, Kab. Sidenreng Rappang, Kulo, Kulo, Seluruh Kelurahan/Desa	6 Unit	168.876.000	168.876.000	171.600.000
75	IBRAHIM H. DARU	Bantuan Saprodi Pertanian (Hand Tractor)	terbatasnya sarana produksi pertanian (hand traktor)	Baranti, Kab. Sidenreng Rappang, Baranti, Baranti, Seluruh Kelurahan/Desa	7 Unit	197.022.000	197.022.000	200.200.000
76	IBRAHIM H. DARU	Bantuan Saprodi Pertanian (Hand Tractor)	terbatasnya sarana produksi pertanian (hand traktor)	Panca Rijang, Kab. Sidenreng Rappang, Panca Rijang, Panca Rijang, Seluruh Kelurahan/Desa	7 Unit	197.022.000	197.022.000	200.200.000
77	IBRAHIM H. DARU	Rehabilitasi Jalan UsahaTani	Pembangunan Talud dan Penimbunan Jalan Tani Lamaloga	Jalan Tani Lamaloga, Kab. Sidenreng Rappang, Panca Rijang, Maccorawalie	500 Meter	85.000.000	850.000.000	77.000.000
78	JUMIATI	Bantuan Saprodi Pertanian (Hand Tractor)	Karena kelompok wanita tani Desa Maddenra dan Desa Kulo butuh tractor mini untuk lahan pertaniannya	Desa Maddenra dan Desa Kulo, Kab. Sidenreng Rappang, Kulo, Kulo, Seluruh Kelurahan/Desa	2 Unit	56.292.000	56.292.000	57.200.000
79	JUMIATI	Bantuan Saprodi Pertanian (Hand Sprayer)	Karena kelompok tani di kulo membutuhkan Hand Sprayer untuk penyemprotan hama di sawah	Kulo, Kab. Sidenreng Rappang, Kulo, Kulo, Seluruh Kelurahan/Desa	20 Unit	14.360.000	1.436.000	14.360.000
80	JUMIATI	Pengadaan Pompanisasi dan Perpipaan	Karena di Kec Kulo banyak yang menggunakan pompa sehingga perlu pengadaan pompa dan perpipaan di kec. kulo	Kulo, Kab. Sidenreng Rappang, Kulo, Kulo, Seluruh Kelurahan/Desa	2 set	100.000.000	100.000.000	60.000.000
81	KASMAN, S.Hi	Pembangunan Jalan UsahaTani	karena jl. usaha tani belum tersentuh perbaikan	Desa Anabanna, Kab. Sidenreng Rappang, AnabannaE	500 Meter	80.000.000	800.000.000	77.000.000
82	MUHAMMAD RASYID RIDHA BAKRI, S.Pd	Pembangunan Jalan UsahaTani	karena sulitnya masyarakat mengangkut hasil pertanian dari sawah maka masyarakat mengusulkan pembangunan jalan tani di wattang lowa Kel. Toddang Pulu	Wattang lowa Kel. Toddang Pulu, Kab. Sidenreng Rappang, Tellu Limpoe, Toddang Pulu	3 KM	480.000.000	4.800.000.000	465.000.000

No.	Pengusul	Usulan	Permasalahan	Alamat	Koefisien	Rekomendasi Setwan	Rekomendasi Mitra Bappeda	Rekomendasi SKPD
83	MUHAMMAD RASYID RIDHA BAKRI, S.Pd	Bantuan Saprodin Pertanian (Hand Sprayer)	Karena masyarakat yang tidak banyak memiliki hand sprayer maka dari itu masyarakat mengajukan bantuan saprodin pertanian (hand sprayer)	Amparita, Kab. Sidenreng Rappang, Tellu Limpoe, Amparita	30 Hand Prayer	21.540.000	21.540.000	21.540.000
84	MUHAMMAD SYUKUR RABASENG, S.T	Rehabilitasi Jalan UsahaTani	jalanan tani rusak sehingga butuh perbaikan	Bolalele, Kab. Sidenreng Rappang, Kulo, Abbokongeng	500 M	80.000.000	800.000.000	77.000.000
85	NURFADLI SUYUTI, SH	Pengadaan Bibit Komoditi Hortikultura	kurangnya bibit sehingga kurang juga hasil panen	Tellu limpoe, Kab. Sidenreng Rappang, Tellu Limpoe, Tellu Limpoe, Seluruh Kelurahan/Desa	50 sachet	40.000.000	40.000.000	40.000.000
86	NURFADLI SUYUTI, SH	Pengadaan Bibit Tanaman Perkebunan	kurangnya bibit sehingga mempengaruhi hasil panen	Tellu limpoe, Kab. Sidenreng Rappang, Tellu Limpoe, Tellu Limpoe, Seluruh Kelurahan/Desa	50 sachet	50.000.000	5.000.000.000	50.000.000
87	NURFADLI SUYUTI, SH	Pengadaan Sumur Bor	Sulitnya mendapatkan air di daerah tersebut	Tellu limpoe, Kab. Sidenreng Rappang, Tellu Limpoe, Tellu Limpoe, Seluruh Kelurahan/Desa	3 unit	150.000.000	150.000.000	150.000.000
88	NURFADLI SUYUTI, SH	Pengadaan Pompanisasi dan Perpipaan	sulitnya mengalirkan air untuk menjangkau lokasi-lokasi tertentu	Tellu limpoe, Kab. Sidenreng Rappang, Tellu Limpoe, Tellu Limpoe, Seluruh Kelurahan/Desa	2 unit	100.000.000	100.000.000	60.000.000
89	NURFADLI SUYUTI, SH	Bantuan Alsintan Alat Tanam Padi (Jarwo)	masih lambatnnya proses tanam sehingga membutuhkan alsintan	Tellu limpoe, Kab. Sidenreng Rappang, Tellu Limpoe, Tellu Limpoe, Seluruh Kelurahan/Desa	1 unit	60.000.000	60.000.000	715.000.000
90	NURFADLI SUYUTI, SH	Pembangunan Jalan UsahaTani	jalanan rusak sehingga menghambat pengangkutan hasil produksi pertanian	Tellu limpoe, Kab. Sidenreng Rappang, Tellu Limpoe, Tellu Limpoe, Seluruh Kelurahan/Desa	1 KM	160.000.000	1.600.000.000	160.000.000
91	NURFADLI SUYUTI, SH	Rehabilitasi Jalan UsahaTani	jalanan masih rusak sehingga butuh perbaikan	Tellu limpoe, Kab. Sidenreng Rappang, Seluruh Kecamatan dan Kelurahan/Desa	1 KM	160.000.000	1.600.000.000	160.000.000
92	NURFADLI SUYUTI, SH	Pembangunan Balai Penyuluhan Pertanian	kurangnya tempat untuk penyuluhan pertanian	Tellu limpoe, Kab. Sidenreng Rappang, Tellu Limpoe, Tellu Limpoe, Seluruh Kelurahan/Desa	1 unit	46.250.000	46.250.000	46.250.000
93	PALEPPANG MANSUR	Pembangunan Jaringan Irigasi Usaha Tani	PEMBANGUNA IRIGASI	DUAPITUE, Kab. Sidenreng Rappang, Dua Pitue, Dua Pitue, Seluruh Kelurahan/Desa	200 meter	150.000.000	150.000.000	200.000.000
94	SAENAL ROSI, A.Ma. PUST	Bantuan Bibit Tanaman Perkebunan (Pala)	bantuan kelompok perkebunan palawija	tersebar di kecamatan baranti, kulo dan panca rijang, Kab. Sidenreng Rappang, Baranti, Tonrongnge	20 kelompok	200.000.000	200.000.000	200.000.000
95	SAENAL ROSI, A.Ma. PUST	Pengadaan Sarana Pengendalian Hama dan Penyakit Pertanian	pengendalian hama tikus	tersebar di kecamatan baranti, kulo dan panca rijang, Kab. Sidenreng Rappang, Kulo, Kampung Baru	100 kelompok	100.000.000	100.000.000	100.000.000
96	SAINAL, S.Sos	Rehabilitasi Jalan UsahaTani	jalan tani rusak sehingga butuh penimbunan	Padangloang, Kab. Sidenreng Rappang, Dua Pitue, Padangloang	1 KM	170.000.000	1.600.000.000	160.000.000
97	SAINAL, S.Sos	Rehabilitasi Jalan UsahaTani	butuh perbaikan jalan	Lompok Lasabo, Kab. Sidenreng Rappang, Pitu Riawa, Lancirang	2 KM	320.000.000	3.200.000.000	310.000.000
98	SAINAL, S.Sos	Pengadaan Sumur Bor	butuh air	Lancirang, Kab. Sidenreng Rappang, Pitu Riawa, Lancirang	5 Titik	170.000.000	170.000.000	150.000.000
99	SAINAL, S.Sos	Rehabilitasi Jalan UsahaTani	perlu penimbunan jalan usaha tani	salomallori, Kab. Sidenreng Rappang, Dua Pitue, Salomalori	1 KM	170.000.000	1.600.000.000	160.000.000
100	SAINAL, S.Sos	Rehabilitasi Jalan UsahaTani	perlu perbaikan jalan tani	Sumpangmango, Kab. Sidenreng Rappang, Pitu Riawa, Sumpangmango	1 KM	170.000.000	1.600.000.000	160.000.000
101	SAINAL, S.Sos	Rehabilitasi Jalan UsahaTani	perlu penimbunan jalan tani	Ajubissue, Kab. Sidenreng Rappang, Pitu Riawa, Ajubissue	1 KM	170.000.000	1.700.000.000	200.000.000

No.	Pengusul	Usulan	Permasalahan	Alamat	Koefisien	Rekomendasi Setwan	Rekomendasi Mitra Bappeda	Rekomendasi SKPD
102	SAINAL, S.Sos	Rehabilitasi Jalan UsahaTani	perlu penimbunan jalan tani	dongi, Kab. Sidenreng Rappang, Pitu Riawa, Dongi	1 KM	170.000.000	1.700.000.000	200.000.000
103	SAINAL, S.Sos	Bantuan Saprodi Pertanian (Hand Tractor)	Perlu Hand tractor untuk petani	Pitu riawa, Kab. Sidenreng Rappang, Pitu Riawa, Pitu Riawa, Seluruh Kelurahan/Desa	5 unit	140.730.000	140.730.000	143.000.000
104	SAINAL, S.Sos	Pengadaan Pompanisasi dan Perpipaian	Perlu pengadaan pompanisasi untuk kelompok tani	Pitu riawa, Kab. Sidenreng Rappang, Pitu Riawa, Pitu Riawa, Seluruh Kelurahan/Desa	5 Kelompok	250.000.000	250.000.000	150.000.000
105	SAINAL, S.Sos	Pengadaan Pompanisasi dan Perpipaian	Perlu pengadaan pompanisasi untuk kelompok tani	Dua pitue, Kab. Sidenreng Rappang, Dua Pitue, Dua Pitue, Seluruh Kelurahan/Desa	5 Kelompok	250.000.000	250.000.000	150.000.000
106	SAINAL, S.Sos	Bantuan Saprodi Pertanian (Hand Sprayer)	Perlu Hands prayer untuk petani	Pitu riawa, Kab. Sidenreng Rappang, Pitu Riawa, Pitu Riawa, Seluruh Kelurahan/Desa	50 buah	35.900.000	35.900.000	35.900.000
107	SAINAL, S.Sos	Bantuan Saprodi Pertanian (Hand Sprayer)	perlu Hands prayer untuk petani	Dua pitue, Kab. Sidenreng Rappang, Dua Pitue, Dua Pitue, Seluruh Kelurahan/Desa	50 buah	35.900.000	35.900.000	35.900.000
108	SAMSUMARLIN	Pembangunan Jalan UsahaTani	Peningkatan Jalan tani	desa Corawali, Kab. Sidenreng Rappang, Panca Lautan, Corawali	1000 meter	160.000.000	160.000.000	150.000.000
109	SAMSUMARLIN	Pembangunan Jalan UsahaTani	Peningkatan Jalan Tani	kelurahan amparita, Kab. Sidenreng Rappang, Tellu Limpoe, Amparita	2000 meter	160.000.000	160.000.000	310.000.000
110	SAMSUMARLIN	Pembangunan Jalan UsahaTani	Peningkatan Jalan Tani	desa teppo, Kab. Sidenreng Rappang, Tellu Limpoe, Teppo	1000 meter	320.000.000	320.000.000	160.000.000
111	SAMSUMARLIN	Pembangunan Jalan UsahaTani	Peningkatan Jalan Tani	kelurahan Pajalele, Kab. Sidenreng Rappang, Tellu Limpoe, Pajalele	2000 meter	160.000.000	160.000.000	310.000.000
112	SAMSUMARLIN	Pengadaan Alat Pascapanen Komoditi Perkebunan	Pengadaan Alat/Mesin Tanam Perkebunan Jagung	desa cenrana, Kab. Sidenreng Rappang, Panca Lautan, Cenrana	5 kelompok	250.000.000	250.000.000	250.000.000
113	SAMSUMARLIN	Pengadaan Alat Pasca Panen Komoditi Tanaman Pangan	pengadaan Gudang Penyimpanan Hasil Panen Jagung	desa Corawali, Kab. Sidenreng Rappang, Panca Lautan, Corawali	1 unit	150.000.000	150.000.000	150.000.000
114	SAMSUMARLIN	Pengadaan Alat dan Mesin Pertanian	Pembangunan Gudang Penampungan Hasil Panen Kelompok Petani Jagung	desa corawali, Kab. Sidenreng Rappang, Panca Lautan, Corawali	1 unit	150.000.000	150.000.000	150.000.000
115	SAMSUMARLIN	Pengadaan Sarana Pengendalian Hama dan Penyakit Pertanian	BANTUAN ALAT PEMBASMI HAMA TIKUS DAN WERENG	TERSEBAR DI DAPIL I SIDRAP, Kab. Sidenreng Rappang, Seluruh Kecamatan dan Kelurahan/Desa	20 KELOMPOK	1.000.000.000	1.000.000.000	1.000.000.000
116	SUCKHAR SYANDHI HAMID, SE	Bantuan Saprodi Pertanian (Hand Sprayer)	Kurangnya Hand Sprayer untuk penanganan Hama	Lingk I dan II Kel. Pajalele, Kab. Sidenreng Rappang, Tellu Limpoe, Pajalele	100 Unit	71.800.000	71.800.000	718.000.000
117	SUCKHAR SYANDHI HAMID, SE	Bantuan Saprodi Pertanian (Hand Tractor)	Masih Kurangnya Alat Pertanian	Kelurahan Pajalele, Kab. Sidenreng Rappang, Tellu Limpoe, Pajalele	5 Unit	14.730.000	14.730.000	143.000.000
118	SUDARMIN, SH	Pembangunan Jalan UsahaTani	Pembangunan Jalan Tani yang Tersebar di kelurahan Massepe	Tersebar di kelurahan Massepe, Kab. Sidenreng Rappang, Tellu Limpoe, Messape, Kab. Sidenreng Rappang, Tellu Limpoe, Messape	12 Km	1.920.000.000	19.200.000.000	200.000.000
119	SUDARMIN, SH	Pembangunan Jalan UsahaTani	Pembangunan Jalan Tani untuk mendukung distribusi dan aktivitas masyarakat Desa Teppo	Desa Teppo, Kab. Sidenreng Rappang, Tellu Limpoe, Teppo, Kab. Sidenreng Rappang, Tellu Limpoe, Teppo	12 Km	1.920.000.000	19.200.000.000	200.000.000
120	SULAEMAN	Pembangunan Jalan UsahaTani	Minimnya Akses jalan untuk Petani	Kel. Toddang Pulu, Kab. Sidenreng Rappang, Tellu Limpoe, Toddang Pulu	300 Meter	48.000.000	480.000.000	47.000.000
121	SULAEMAN	Bantuan Saprodi Pertanian (Hand Tractor)	Kurangnya sarana Prasarana Pertanian	Kel. Baula, Kab. Sidenreng Rappang, Tellu Limpoe, Baula	1 Kegiatan	28.146.000	28.146.000	28.600.000

No.	Pengusul	Usulan	Permasalahan	Alamat	Koefisien	Rekomendasi Setwan	Rekomendasi Mitra Bappeda	Rekomendasi SKPD
122	SULAEMAN	Bantuan Saprodi Pertanian (Hand Sprayer)	Kurangnya Peralatan Untuk Penanganan Hama	Kel. Baula, Kab. Sidenreng Rappang, Tellu Limpoe, Baula	50 Unit	35.900.000	35.900.000	359.000.000
<b>DINAS LINGKUNGAN HIDUP</b>						<b>3.140.000.000</b>	<b>3.140.000.000</b>	<b>3.060.000.000</b>
1	ABD RAHMAN MUSTAFA	Pengadaan Sarana dan Prasarana Pemilah Sampah Sederhana (Bak Sampah)	pengadaann bak sampah	tersebar di kelurahan lalebata, Kab. Sidenreng Rappang, Panca Rijang, Lelebata	200 unit	140.000.000	140.000.000	140.000.000
2	ARYA YHOGA VIDIANTARA	Pembangunan Tempat Pengolahan Sampah Terpadu 3R	Karena belum memiliki sarana tempat pembuangan sampah di Desa Mojong sehingga masyarakat banyak yang membuang sampah sembarangan di tepi jalan sehingga menimbulkan bau yang tidak sedap	Mojong, Kab. Sidenreng Rappang, WT. Sidenreng, Mojong	1 Tempat	600.000.000	600.000.000	600.000.000
3	H HAERUDDIN AM.	Pengadaan Motor Sampah (MOTORA)	Minimnya Kendaraan untuk mengangkut sampah di kel. Wala	Kelurahan Wala, Kab. Sidenreng Rappang, Maritengngae, Wala	1 Kegiatan	50.000.000	50.000.000	50.000.000
4	H RUSDY GANI	Pengadaan Motor Sampah (MOTORA)	Terjadi pembuangan sampah ke sungai sehingga butuh motor untuk pengangkutan sampah	Tanete, Kab. Sidenreng Rappang, Maritengngae, Tanete	1 unit	50.000.000	50.000.000	50.000.000
5	H. RUSLAN, SH., M.AP	Pembangunan Embung	Pembangunan Embung	Uluale, Kab. Sidenreng Rappang, Watang Pulu, Uluale	200 meter	200.000.000	200.000.000	120.000.000
6	Hj. KARTINI BEKKA S., M.Kes	Pengadaan Mobil Sampah	pengadaan mobil ambulance desa	masyarakat desa kampale, Kab. Sidenreng Rappang, Dua Pitue, Kampale	1 unit	500.000.000	500.000.000	500.000.000
7	NURFADLI SUYUTI, SH	Pengadaan Mobil Sampah	Sampah berserakan dan menumpuk	Teteaji, Kab. Sidenreng Rappang, Tellu Limpoe, Teteaji	1 unit	500.000.000	500.000.000	500.000.000
8	NURFADLI SUYUTI, SH	Pembangunan Tempat Pengolahan Sampah Terpadu 3R	Tidak adanya tempat pembuangan sampah, sehingga masyarakat terkadang membuang sampah sembarangan.	TELLU LIMPOE, Kab. Sidenreng Rappang, Tellu Limpoe, Tellu Limpoe, Seluruh Kelurahan/Desa	1 unit	600.000.000	600.000.000	600.000.000
9	NURFADLI SUYUTI, SH	Pembangunan Unit Bank Sampah	Supaya masyarakat tidak lagi membuang sampah sembarangan	TELLU LIMPOE, Kab. Sidenreng Rappang, Tellu Limpoe, Tellu Limpoe, Seluruh Kelurahan/Desa	1 unit	500.000.000	500.000.000	500.000.000
<b>DINAS KEPEMUDAAN, OLAHRAGA DAN KEPARIWISATAAN</b>						<b>4.190.000.000</b>	<b>4.190.000.000</b>	<b>4.140.000.000</b>
1	KASMAN, S.Hi	Pembudayaan Keolahragaan	Karena di Desa Lagading akan melangsungkan pertandingan sepak bola se-Kab Sidrap dan ini merupakan agenda tahunan Desa lagading	Desa Lagading, Kab. Sidenreng Rappang, Pitu Raise, Lagading	1 Kegiatan	50.000.000	50.000.000	50.000.000
2	JUMIATI	Pengembangan Kapasitas dan Daya Saing Pemuda, Wirausaha Muda, dan Organisasi Kepemudaan	Karena di Kec. Kulo perlu melakukan pembinaan dan kegiatan kepemudaan agar pemuda terhindar dari penyalagunaan obat-obat terlarang	Kulo, Kab. Sidenreng Rappang, Kulo, Kulo, Seluruh Kelurahan/Desa	2 Kegiatan	100.000.000	100.000.000	100.000.000
3	JUMIATI	Pembangunan Sarana Dan Prasarana Olahraga	Karena lapangan Andi Makkarodda Desa Kulo butuh penataan yang lebih baik karena lapangan tersebut tidak rata	Kulo, Kab. Sidenreng Rappang, Kulo, Kulo	1 Paket	100.000.000	100.000.000	100.000.000
4	NURFADLI SUYUTI, SH	Pengembangan Kapasitas dan Daya Saing Pemuda, Wirausaha Muda, dan Organisasi Kepemudaan	sulitnya lapangan kerja di masa pandemi sehingga butuh pelatihan untuk menciptakan wirausaha	Tellu limpoe, Kab. Sidenreng Rappang, Tellu Limpoe, Tellu Limpoe, Seluruh Kelurahan/Desa	5 titik	50.000.000	50.000.000	50.000.000



No.	Pengusul	Usulan	Permasalahan	Alamat	Koefisien	Rekomendasi Setwan	Rekomendasi Mitra Bappeda	Rekomendasi SKPD
5	NURFADLI SUYUTI, SH	Pembangunan Sarana Dan Prasarana Olahraga	butuh perbaikan dan peningkatan sarana dan prasarana olahraga	Tellu limpoe, Kab. Sidenreng Rappang, Tellu Limpoe, Tellu Limpoe, Seluruh Kelurahan/Desa	2 unit	100.000.000	100.000.000	100.000.000
6	ABD RAHMAN MUSTAFA	Pengembangan Kapasitas dan Daya Saing Pemuda, Wirausaha Muda, dan Organisasi Kepemudaan	PEMBERDAYAAN GENERASI MUDA	KELURAHAN LALEBATA, Kab. Sidenreng Rappang, Panca Rijang, Lelebata	1 KELOMPOK	30.000.000	30.000.000	30.000.000
7	ABD RAHMAN MUSTAFA	Pengembangan Kapasitas dan Daya Saing Pemuda, Wirausaha Muda, dan Organisasi Kepemudaan	PEMBERDAYAAN GENERASI MUDA	KELURAHAN RAPPANG, Kab. Sidenreng Rappang, Panca Rijang, Rappang	1 KELOMPOK	50.000.000	50.000.000	50.000.000
8	ABD RAHMAN MUSTAFA	Pengembangan Kapasitas dan Daya Saing Pemuda, Wirausaha Muda, dan Organisasi Kepemudaan	PEMBERDAYAAN GENERASI MUDA	KELURAHAN BENTENG, Kab. Sidenreng Rappang, Benteng	1 KELOMPOK	50.000.000	50.000.000	50.000.000
9	ABD RAHMAN MUSTAFA	Pengembangan Kapasitas dan Daya Saing Pemuda, Wirausaha Muda, dan Organisasi Kepemudaan	PEMBERDAYAAN GENERASI MUDA	DESA MARIO, Kab. Sidenreng Rappang, Mario	1 kelompok	50.000.000	50.000.000	50.000.000
10	ABD RAHMAN MUSTAFA	Pembangunan Sarana Dan Prasarana Olahraga	BANTUAN MESIN PEMOTONG RUMPUT	KELURAHAN BENTENG, Kab. Sidenreng Rappang, Benteng	2 UNIT	10.000.000	10.000.000	10.000.000
11	ARIFIN DAMIS	Pembangunan Sarana Dan Prasarana Olahraga	tidak adanya saran dan prasarana olahraga	Kecamatan Maritengngae, Kab. Sidenreng Rappang, Maritengngae, Maritengngae, Seluruh Kelurahan/Desa	50 Juta	100.000.000	100.000.000	50.000.000
12	ABD RAHMAN MUSTAFA	Pengembangan Kapasitas dan Daya Saing Pemuda, Wirausaha Muda, dan Organisasi Kepemudaan	BANTUAN GENERASI MUDA CLUB MOBIL	SODENG AUTO CLUB RAPPANG, Kab. Sidenreng Rappang, Panca Rijang, Rappang	1 SET	50.000.000	50.000.000	50.000.000
13	ABD RAHMAN MUSTAFA	Pengembangan Kapasitas dan Daya Saing Pemuda, Wirausaha Muda, dan Organisasi Kepemudaan	BANTUAN GENERASI MUDA	GENERASI MUDA MAPANCAS, Kab. Sidenreng Rappang, Rappang	1 SET	50.000.000	50.000.000	50.000.000
14	ABD RAHMAN MUSTAFA	Pengembangan Kapasitas dan Daya Saing Pemuda, Wirausaha Muda, dan Organisasi Kepemudaan	BANTUAN ALAT MUSIK GENERASI MUDA	KALALAO BAND SIDRAP, Kab. Sidenreng Rappang, Panca Rijang, Rappang	1 SET	50.000.000	50.000.000	50.000.000
15	ANDI ISMAN	Pembangunan Sarana Dan Prasarana Olahraga	Lapangan butuh penimbunan agar tak tergenang air	Pujo, Kab. Sidenreng Rappang, Pitu Riawa, Bulucenrana	1 unit	100.000.000	100.000.000	100.000.000
16	SAMSUMARLIN	Pengembangan Kapasitas dan Daya Saing Pemuda, Wirausaha Muda, dan Organisasi Kepemudaan	BANTUAN USAHA UNTUK KOMUNITAS PEMUDA	KOMUNITAS MUDA MANFAAT KAB. SIDRAP, Kab. Sidenreng Rappang, Watang Pulu, Batu Lappa	10 set	50.000.000	50.000.000	50.000.000
17	H FAISAL	Pembudayaan Keolahragaan	BANTUAN PENGADAAN KOSTUM SEPAK BOLA	ALLAKKUANG, Kab. Sidenreng Rappang, Maritengngae, Allakuang	20 set	50.000.000	50.000.000	50.000.000
18	MUHAMMAD SYUKUR RABAISENG, S.T	Pembangunan Sarana Dan Prasarana Olahraga	Terjadi genangan air di lapangan saat hujan sehingga butuh penimbunan lapangan	Manisa, Kab. Sidenreng Rappang, Baranti, Benteng Utama	1 Lapangan	100.000.000	100.000.000	100.000.000
19	SAINAL, S.Sos	Pembangunan Sarana Dan Prasarana Olahraga	perlu penimbunan lapangan	Lapangan Ahmad yani, Kab. Sidenreng Rappang, Pitu Riawa, Lancirang	1 Lapangan	100.000.000	100.000.000	100.000.000
20	SAINAL, S.Sos	Pembangunan Sarana Dan Prasarana Olahraga	perlu perbaikan lapangan tennis	lancirang, Kab. Sidenreng Rappang, Pitu Riawa, Lancirang	1 Lapangan	100.000.000	100.000.000	100.000.000
21	H HAERUDDIN AM.	Pelatihan Pengembangan Ekonomi Kreatif Bagi Masyarakat Desa/Kelurahan	Minimnya Pelatihan Pengembangan usaha untuk Perempuan	LPK Feni Kel. Wala, Kab. Sidenreng Rappang, Maritengngae, Wala	1 Kelompok	50.000.000	50.000.000	50.000.000
22	SAENAL ROSI, A.Ma. PUST	Pembangunan Sarana Dan Prasarana Olahraga	PEMBANGUNAN LAPANGAN FUTSAL	DAPIL 2 (PANCARIJANG, BARANTI, KULO), Kab. Sidenreng Rappang, Seluruh Kecamatan dan Kelurahan/Desa	3 unit	300.000.000	300.000.000	300.000.000
23	SAINAL, S.Sos	Pengembangan Kapasitas dan Daya Saing Pemuda, Wirausaha Muda, dan Organisasi Kepemudaan	Perlu pembinaan generasi muda	Pitu riawa, Kab. Sidenreng Rappang, Pitu Riawa, Pitu Riawa, Seluruh Kelurahan/Desa	10 Titik	50.000.000	50.000.000	50.000.000

No.	Pengusul	Usulan	Permasalahan	Alamat	Koefisien	Rekomendasi Setwan	Rekomendasi Mitra Bappeda	Rekomendasi SKPD
24	SAINAL, S.Sos	Pengembangan Kapasitas dan Daya Saing Pemuda, Wirausaha Muda, dan Organisasi Kepemudaan	Pemberdayaan kelompok UMK Cempajawae	Dongi, Kab. Sidenreng Rappang, Pitu Riawa, Dongi	1 Kelompok	50.000.000	50.000.000	50.000.000
25	SAINAL, S.Sos	Pengembangan Kapasitas dan Daya Saing Pemuda, Wirausaha Muda, dan Organisasi Kepemudaan	Perlu pembinaan generasi muda desa ajubissue	Ajubissue, Kab. Sidenreng Rappang, Pitu Riawa, Ajubissue	1 Kelompok	50.000.000	50.000.000	50.000.000
26	SAINAL, S.Sos	Pembudayaan Keolahragaan	Perlu diadakan turnamen Tennis Ahmad yani cup 2021 untuk pembinaan atlet.	Pitu riawa, Kab. Sidenreng Rappang, Seluruh Kecamatan dan Kelurahan/Desa	1 Turnament	50.000.000	50.000.000	50.000.000
27	SAINAL, S.Sos	Pembudayaan Keolahragaan	Perlu diadakan turnamen Badminton Lancirang cup 2021 untuk pembinaan atlet.	Lancirang, Kab. Sidenreng Rappang, Pitu Riawa, Lancirang	1 Turnament	50.000.000	50.000.000	50.000.000
28	SAINAL, S.Sos	Pembudayaan Keolahragaan	Perlu diadakan turnamen Bola volly Pitu riawa cup 2021 untuk pembinaan atlet.	Pitu riawa, Kab. Sidenreng Rappang, Pitu Riawa, Pitu Riawa, Seluruh Kelurahan/Desa	1 Turnament	50.000.000	50.000.000	50.000.000
29	SAINAL, S.Sos	Pengembangan Kapasitas dan Daya Saing Pemuda, Wirausaha Muda, dan Organisasi Kepemudaan	Pembinaan generasi muda klub sepakbola Lancirang	Lancirang, Kab. Sidenreng Rappang, Pitu Riawa, Lancirang	1 Kelompok	50.000.000	50.000.000	50.000.000
30	SAINAL, S.Sos	Pengembangan Kapasitas dan Daya Saing Pemuda, Wirausaha Muda, dan Organisasi Kepemudaan	Pembinaan generasi muda pagar nusa pitu riawa	Pitu riawa, Kab. Sidenreng Rappang, Pitu Riawa, Pitu Riawa, Seluruh Kelurahan/Desa	1 Kelompok	50.000.000	50.000.000	50.000.000
31	SAINAL, S.Sos	Pengembangan Kapasitas dan Daya Saing Pemuda, Wirausaha Muda, dan Organisasi Kepemudaan	Bantuan pelatihan dan pendidikan untuk remaja putus sekolah	Pitu riawa, Pitu riase, Dua pitue, Kab. Sidenreng Rappang, Seluruh Kecamatan dan Kelurahan/Desa	100 orang	50.000.000	50.000.000	50.000.000
32	SUCKHAR SYANDHI HAMID, SE	Pelatihan Pengembangan Ekonomi Kreatif Bagi Masyarakat Desa/Kelurahan	Masih Kurangnya Lapangan Usaha Untuk Perempuan	Desa Teppo, Kab. Sidenreng Rappang, Tellu Limpoe, Teppo	1 Kegiatan	50.000.000	50.000.000	50.000.000
33	SUCKHAR SYANDHI HAMID, SE	Pelatihan Pengembangan Ekonomi Kreatif Bagi Masyarakat Desa/Kelurahan	Minimnya Pengetahuan Lapangan Usaha Bagi Masyarakat di Desa Lise	Desa Lise, Kab. Sidenreng Rappang, Panca Lautan, Lise	1 Kelompok	50.000.000	50.000.000	50.000.000
34	SUCKHAR SYANDHI HAMID, SE	Pelatihan Pengembangan Ekonomi Kreatif Bagi Masyarakat Desa/Kelurahan	Masih Kurangnya Lapangan Pekerjaan bagi perempuan di Desa Buae	Desa Buae, Kab. Sidenreng Rappang, Watang Pulu, Buae	1 Kelompok	50.000.000	50.000.000	50.000.000
35	SUCKHAR SYANDHI HAMID, SE	Pelatihan Pengembangan Ekonomi Kreatif Bagi Masyarakat Desa/Kelurahan	Masih Kurangnya Pengalaman Masyarakat tentang tataboga di Kel. Amparita	Kel. Amparita, Kab. Sidenreng Rappang, Tellu Limpoe, Amparita	1 Kelompok	50.000.000	50.000.000	50.000.000
36	SUCKHAR SYANDHI HAMID, SE	Pelatihan Pengembangan Ekonomi Kreatif Bagi Masyarakat Desa/Kelurahan	Masih Kurangnya Lapangan Pekerjaan Bagi Perempuan Di Kel. Baula	Yayasan Putri charyana Kel. Baula, Kab. Sidenreng Rappang, Tellu Limpoe, Baula	1 Kelompok	50.000.000	50.000.000	50.000.000
37	SUCKHAR SYANDHI HAMID, SE	Pelatihan Pengembangan Ekonomi Kreatif Bagi Masyarakat Desa/Kelurahan	Masih Kurangnya Lapangan Pekerjaan Bagi Perempuan Kel. Amparita	Yayasan 3 Putri Kel. Amparita, Kab. Sidenreng Rappang, Tellu Limpoe, Amparita	1 Kelompok	50.000.000	50.000.000	50.000.000
38	H. IKHSAN RAKIB, SE	Pengembangan Kapasitas dan Daya Saing Pemuda, Wirausaha Muda, dan Organisasi Kepemudaan	BANTUAN KELOMPOK ORGANISASI PEMUDA	TERSEBAR DI KECAMATA MARITENGGAE DAN WATANG SIDENRENG, Kab. Sidenreng Rappang, WT. Sidenreng, WT. Sidenreng, Seluruh Kelurahan/Desa	10 KELOMPOK	100.000.000	100.000.000	100.000.000
39	IBRAHIM H. DARU	Pembangunan Sarana Dan Prasarana Olahraga	Penimbunan lapangan mini	Kadidi, Kab. Sidenreng Rappang, Panca Riang, Kadidi	1 Unit	100.000.000	100.000.000	100.000.000
40	IDHAM MASE	Pelatihan Pengembangan Ekonomi Kreatif Bagi Masyarakat Desa/Kelurahan	Bantuan pelatihan/kursus kecantikan	Watang Pulu, Kab. Sidenreng Rappang, Watang Pulu, Watang Pulu, Seluruh Kelurahan/Desa	3 Titik	50.000.000	50.000.000	50.000.000

No.	Pengusul	Usulan	Permasalahan	Alamat	Koefisien	Rekomendasi Setwan	Rekomendasi Mitra Bappeda	Rekomendasi SKPD
41	IDHAM MASE	Pelatihan Pengembangan Ekonomi Kreatif Bagi Masyarakat Desa/Kelurahan	Pelatihan tata boga	Teteaji, Kab. Sidenreng Rappang, Tellu Limpoe, Teteaji	5 Titik	50.000.000	50.000.000	50.000.000
42	ANDI SUGIARNO BAHRI, SE	Pengembangan Kapasitas dan Daya Saing Pemuda, Wirausaha Muda, dan Organisasi Kepemudaan	BANTUAN ALAT MUSIK DAN SOUND SISTEM	RIJANG PITTU, Kab. Sidenreng Rappang, Maritengngae, Rijang Pitu	1 set	50.000.000	50.000.000	50.000.000
43	Dra. HJ. SITTI RAHMAH, M.Si	Pengembangan Kapasitas dan Daya Saing Pemuda, Wirausaha Muda, dan Organisasi Kepemudaan	PELATIHAN GENERASI MUDA	BARANTI, Kab. Sidenreng Rappang, Baranti, Baranti, Seluruh Kelurahan/Desa	1 TITIK	50.000.000	50.000.000	50.000.000
44	Dra. HJ. SITTI RAHMAH, M.Si	Pembangunan Sarana Dan Prasarana Olahraga	PENGADAAN SARANA DAN PRASARANA OLAHRAGA	TERSEBAR DAPIL 2 (PANCARIJANG BARANTI KULO), Kab. Sidenreng Rappang, Seluruh Kecamatan dan Kelurahan/Desa	10 set	50.000.000	50.000.000	50.000.000
45	PALEPPANG MANSUR	Pembangunan Sarana Dan Prasarana Olahraga	PEMBANGUNA GEDUNG BULUTANGKIS	DUAPITUE, Kab. Sidenreng Rappang, Dua Pitue, Dua Pitue, Seluruh Kelurahan/Desa	1 TITIK	100.000.000	100.000.000	100.000.000
46	AHMAD SALIHIN, S.Th., M. Hum	Pengembangan Kapasitas dan Daya Saing Pemuda, Wirausaha Muda, dan Organisasi Kepemudaan	PEMBINAAN GENERASI MUDA	PITU RIASE, Kab. Sidenreng Rappang, Pitu Raise, Pitu Raise, Seluruh Kelurahan/Desa	10 Kelompok	100.000.000	100.000.000	100.000.000
47	AHMAD SALIHIN, S.Th., M. Hum	Pembangunan Sarana Dan Prasarana Olahraga	PEMBANGUNAN SARANA DAN FASILITAS OLAHRAGA	BILA RIAWA, Kab. Sidenreng Rappang, Dua Pitue, Bila	1 TITIK	100.000.000	100.000.000	100.000.000
48	AHMAD SALIHIN, S.Th., M. Hum	Pembangunan Prasarana Wisata	PEMBANGUNAN TUGU DESA	PITU RIASE, Kab. Sidenreng Rappang, Pitu Raise, Bila Riase	1 TITIK	100.000.000	100.000.000	100.000.000
49	AHMAD SALIHIN, S.Th., M. Hum	Pembangunan Sarana Dan Prasarana Olahraga	PEMBEBASAN DAN PEMBANGUNAN LAPANGAN SEPAKBOLA	PITURIASE, Kab. Sidenreng Rappang, Pitu Raise, Batu	1 TITIK	100.000.000	100.000.000	100.000.000
50	ARIFIN DAMIS	Pembudayaan Keolahragaan	Turnamen futsal Hamilli Cup 4	Maritengngae, Kab. Sidenreng Rappang, Maritengngae, Maritengngae, Seluruh Kelurahan/Desa	1 Turnament	50.000.000	50.000.000	50.000.000
51	ARIFIN DAMIS	Pembangunan Sarana Dan Prasarana Olahraga	Pemerataan Pasir lapangan sepakbola Hamilli	Lautang Benteng, Kab. Sidenreng Rappang, Maritengngae, Lautang Benteng	1 Lapangan	50.000.000	50.000.000	50.000.000
52	ARIFIN DAMIS	Pembudayaan Keolahragaan	Turnamen sepakbola Maluku Sidenreng Cup 3	Lautang Benteng, Kab. Sidenreng Rappang, Maritengngae, Lautang Benteng	1 Turnament	50.000.000	50.000.000	50.000.000
53	ARIFIN DAMIS	Pembudayaan Keolahragaan	Turnamen Sepak Takraw	Lautang benteng, Kab. Sidenreng Rappang, Maritengngae, Lautang Benteng	1 Turnament	50.000.000	50.000.000	50.000.000
54	ARIFIN DAMIS	Pembangunan Sarana Dan Prasarana Olahraga	Pembangunan Atap Lapangan Bulutangkis PB. Maluku	Lapangan Bulutangkis PB. Maluku, Kab. Sidenreng Rappang, Maritengngae, Lautang Benteng	50 Juta	50.000.000	50.000.000	50.000.000
55	ARIFIN DAMIS	Pembudayaan Keolahragaan	Turnamen bulu tangkis Bupati cup	Lautang benteng, Kab. Sidenreng Rappang, Maritengngae, Lautang Benteng	1 Turnamen	50.000.000	50.000.000	50.000.000
56	ARIFIN DAMIS	Pembangunan Sarana Dan Prasarana Olahraga	pembangunan lapangan futsal	Lautang Benteng, Kab. Sidenreng Rappang, Maritengngae, Lautang Benteng	100 Juta	100.000.000	100.000.000	100.000.000
57	PALEPPANG MANSUR	Pengembangan Kapasitas dan Daya Saing Pemuda, Wirausaha Muda, dan Organisasi Kepemudaan	Belum optimalnya Sumber Daya Manusia Atlet Pencak Silat PHS	Jln. Poros Tanru Tedong, Kab. Sidenreng Rappang, Pitu Riawa, Lancirang	1 Paket	50.000.000	50.000.000	50.000.000
58	H. RUSMAN	Pembangunan Sarana Dan Prasarana Olahraga	Bantuan alat dan Prasarana Olahraga	dua pitue, Kab. Sidenreng Rappang, Dua Pitue, Dua Pitue, Seluruh Kelurahan/Desa	1 unit	50.000.000	50.000.000	50.000.000

No.	Pengusul	Usulan	Permasalahan	Alamat	Koefisien	Rekomendasi Setwan	Rekomendasi Mitra Bappeda	Rekomendasi SKPD
59	H. RUSMAN	Pembangunan Sarana Dan Prasarana Olahraga	Bantuan alat dan Prasarana Olahraga	pitu riawa, Kab. Sidenreng Rappang, Pitu Riawa, Pitu Riawa, Seluruh Kelurahan/Desa	1 unit	50.000.000	50.000.000	50.000.000
60	H. RUSMAN	Pembangunan Sarana Dan Prasarana Olahraga	Bantuan alat dan Prasarana Olahraga	pitu riase, Kab. Sidenreng Rappang, Pitu Raise, Pitu Raise, Seluruh Kelurahan/Desa	1 unit	50.000.000	50.000.000	50.000.000
61	H. RUSMAN	Pembudayaan Keolahragaan	Pertandingan Olahraga	pitu riawa, Kab. Sidenreng Rappang, Pitu Riawa, Pitu Riawa, Seluruh Kelurahan/Desa	2 Paket	50.000.000	50.000.000	50.000.000
62	H. RUSMAN	Pembudayaan Keolahragaan	Pertandingan Olahraga	pitu riase, Kab. Sidenreng Rappang, Pitu Raise, Pitu Raise, Seluruh Kelurahan/Desa	2 Paket	50.000.000	50.000.000	50.000.000
63	H. RUSMAN	Pembudayaan Keolahragaan	Pertandingan Olahraga	dua pitue, Kab. Sidenreng Rappang, Dua Pitue, Dua Pitue, Seluruh Kelurahan/Desa	2 Paket	100.000.000	100.000.000	100.000.000
<b>DINAS PERPUSTAKAAN DAN KEARSIPAN</b>						<b>200.000.000</b>	<b>200.000.000</b>	<b>200.000.000</b>
1	Dra. HJ. SITTI RAHMAH, M.Si	Bantuan Perpustakaan Khusus	KEGIATAN BUDAYA BACA	MANISA, Kab. Sidenreng Rappang, Baranti, Mamminasae	1 TITIK	200.000.000	200.000.000	200.000.000
<b>SEKRETARIAT DAERAH</b>						<b>8.885.000.000</b>	<b>8.885.000.000</b>	<b>8.885.000.000</b>
1	KASMAN, S.Hi	Pemberian Bantuan Perbaikan Sarana Fasilitas Keagamaan	karena masjid butuh bantuan pembangunan di desa anabannae	dusun 2 desa anabannae, Kab. Sidenreng Rappang, Pitu Riawa, Anabannae	1 Paket	100.000.000	100.000.000	100.000.000
2	KASMAN, S.Hi	Pemberian Bantuan Perbaikan Sarana Fasilitas Keagamaan	Karena masjid al-Mujahidin butuh bantuan pembangunan di desa anabannae	Dusun 1 Desa Anabannae, Kab. Sidenreng Rappang, Pitu Riawa, Anabannae	1 Paket	100.000.000	100.000.000	100.000.000
3	KASMAN, S.Hi	Pemberian Bantuan Perbaikan Sarana Fasilitas Keagamaan	karena 2 masjid ini butuh batuan dana Masjid Al-ihklas dan Masjid Al-Falaq	Desa Tanatoro, Kab. Sidenreng Rappang, Pitu Raise, Tanatoro	2 Masjid	200.000.000	200.000.000	200.000.000
4	KASMAN, S.Hi	Pemberian Bantuan Perbaikan Sarana Fasilitas Keagamaan	Karena masjid Rukhul Iman Desa Lombo butuh perbaikan	desa lombo, Kab. Sidenreng Rappang, Pitu Raise, Lombo	1 Masjid	100.000.000	100.000.000	100.000.000
5	KASMAN, S.Hi	Pemberian Bantuan Perbaikan Sarana Fasilitas Keagamaan	Karena masjid al-Mujahidin ini butuh bantuan dana untuk pembangunan	desa Lombo, Kab. Sidenreng Rappang, Pitu Raise, Lombo	1 Paket	100.000.000	100.000.000	100.000.000
6	KASMAN, S.Hi	Pemberian Bantuan Perbaikan Sarana Fasilitas Keagamaan	Karena Masjid An-Nur belum selesai pembangunannya sehingga butuh bantuan pembangunan	Desa Leppangeng, Kab. Sidenreng Rappang, Pitu Raise, Lepangeng	1 Paket	100.000.000	100.000.000	100.000.000
7	KASMAN, S.Hi	Pemberian Bantuan Perbaikan Sarana Fasilitas Keagamaan	Karena Masjid al-hijrah ini belum memiliki pagar	Desa Lagading, Kab. Sidenreng Rappang, Pitu Raise, Lagading	1 Paket	100.000.000	100.000.000	100.000.000
8	KASMAN, S.Hi	Pemberian Bantuan Perbaikan Sarana Fasilitas Keagamaan	karena masjid nurul iman desa lombo butuh bantuan pembangunan	Desa Lombo, Kab. Sidenreng Rappang, Pitu Raise, Lombo	1 Paket	100.000.000	100.000.000	100.000.000
9	JUMIATI	Pembinaan Keagamaan	Karena kelompok majelis taklim Desa Kulo dan Desa Maddenra belum memiliki seragam untuk ikut pengajian	Desa Kulo dan Desa Maddenra, Kab. Sidenreng Rappang, Kulo, Kulo, Seluruh Kelurahan/Desa	2 Kelompok	50.000.000	50.000.000	50.000.000
10	ARYA YHOGA VIDIANARA	Pemberian Bantuan Perbaikan Sarana Fasilitas Keagamaan	Karena pembangunan masjid Dusun I Bendoro Mojong belum selesai pengerjaannya sehingga diperlukan dana untuk lanjutan pembangunan masjid tersebut	Dusun I Bendoro, Kab. Sidenreng Rappang, WT. Sidenreng, Mojong	1 Paket	150.000.000	150.000.000	150.000.000

No.	Pengusul	Usulan	Permasalahan	Alamat	Koefisien	Rekomendasi Setwan	Rekomendasi Mitra Bappeda	Rekomendasi SKPD
11	ARYA YHOGA VIDIANARA	Pemberian Bantuan Perbaikan Sarana Fasilitas Keagamaan	Karena masjid Al-Hikmah ini perlu melakukan pembangunan lanjutan sehingga mengajukan pembangunan kepada pemerintah daerah sidrap	Mojong, Kab. Sidenreng Rappang, WT. Sidenreng, Mojong	1 Paket	100.000.000	100.000.000	100.000.000
12	NURFADLI SUYUTI, SH	Pemberian Bantuan Perbaikan Sarana Fasilitas Keagamaan	butuh perbaikan bangunan mesjid	Tellu limpoe, Kab. Sidenreng Rappang, Seluruh Kecamatan dan Kelurahan/Desa	3 unit	300.000.000	300.000.000	300.000.000
13	NURFADLI SUYUTI, SH	Pemberian Bantuan Perbaikan Sarana Fasilitas Keagamaan	Butuh perbaikan mesjid	Panca lautan, Kab. Sidenreng Rappang, Panca Lautan, Panca Lautan, Seluruh Kelurahan/Desa	2 unit	200.000.000	200.000.000	200.000.000
14	H PATHUDDIN	Pemberian Bantuan Perbaikan Sarana Fasilitas Keagamaan	untuk perbaikan sarana dan prasarana mesjid	Panca rijang, Kab. Sidenreng Rappang, Panca Rijang, Panca Rijang, Seluruh Kelurahan/Desa	5 unit	500.000.000	500.000.000	500.000.000
15	H. RUSLAN, SH., M.AP	Pemberian Bantuan Perbaikan Sarana Fasilitas Keagamaan	Pengadaan Tempat Mandi Jenazah di masiid	Dusun Pabbaresseng, Kab. Sidenreng Rappang, Watang Pulu, Mattirotasi	1 unit	10.000.000	10.000.000	10.000.000
16	H. RUSLAN, SH., M.AP	Pembinaan Keagamaan	Peningkatan Upah/kesejahteraan Petugas ibadah	TERSEBAR DI KECAMATAN WATANG PULU, TELLU LIMPOE, PANCALAUTANG, Kab. Sidenreng Rappang, Seluruh Kecamatan dan Kelurahan/Desa	10 mesjid	200.000.000	200.000.000	200.000.000
17	H. RUSLAN, SH., M.AP	Pemberian Bantuan Perbaikan Sarana Fasilitas Keagamaan	RENOVASI MASJID NURUL JIHAD	PAJALELE, Kab. Sidenreng Rappang, Tellu Limpoe, Paialele	1 unit	100.000.000	100.000.000	100.000.000
18	ABD RAHMAN MUSTAFA	Pemberian Bantuan Perbaikan Sarana Fasilitas Keagamaan	bantuan pembangunan masjid	mesjid tauhid, mesjid ilmu yaqin dusun bodd, dan mesjid muh alif dusun mario, Kab. Sidenreng Rappang, Kulo, Mario	3 masjid	300.000.000	300.000.000	300.000.000
19	ABD RAHMAN MUSTAFA	Pemberian Bantuan Organisasi Keagamaan	bantuan kelompok majelis taklim	kelurahan lalebata, Kab. Sidenreng Rappang, Panca Rijang, Lelebata	2 kelompok	100.000.000	100.000.000	100.000.000
20	ABD RAHMAN MUSTAFA	Pemberian Bantuan Organisasi Keagamaan	bantuan kelompok majelis taklim	kelurahan rapping, Kab. Sidenreng Rappang, Panca Rijang, Rapping	2 kelompok	100.000.000	100.000.000	100.000.000
21	BAHRUL APPAS, SP	Pemberian Bantuan Perbaikan Sarana Fasilitas Keagamaan	BANTUAN SERAGAM MAJELIS TAKLIM	DAPIL 2 (PANCARIJANG, BARANTI, KULO), Kab. Sidenreng Rappang, Seluruh Kecamatan dan Kelurahan/Desa	50 Kelompok	250.000.000	250.000.000	250.000.000
22	BAHRUL APPAS, SP	Pemberian Bantuan Perbaikan Sarana Fasilitas Keagamaan	PENGADAAN SARANA TPA	DAPIL 2 (PANCARIJANG, BARANTI, KULO), Kab. Sidenreng Rappang, Seluruh Kecamatan dan Kelurahan/Desa	10 set	200.000.000	200.000.000	200.000.000
23	SAENAL ROSI, A.Ma. PUST	Pemberian Bantuan Perbaikan Sarana Fasilitas Keagamaan	bantuan renovasi masjid	mesjid baitul rahman kadidi, mesjid nurul amin kadidi, Kab. Sidenreng Rappang, Panca Rijang, Kadidi	200 juta	300.000.000	300.000.000	300.000.000
24	MUHAMMAD SYUKUR RABAISENG, S T	Pemberian Bantuan Perbaikan Sarana Fasilitas Keagamaan	untuk membantu pembangunan mesjid Al furqan manisa	Mesjid AL FURQAN Manisa, Kab. Sidenreng Rappang, Baranti, Benteng Utama	1 Mesjid	100.000.000	100.000.000	100.000.000
25	MUHAMMAD SYUKUR RABAISENG, S T	Pemberian Bantuan Perbaikan Sarana Fasilitas Keagamaan	Butuh Bantuan untuk pembangunan Mesjid Darussalam Kel Manisa	Mesjid Darussalam Manisa, Kab. Sidenreng Rappang, Baranti, Benteng Utama	1 Mesjid	100.000.000	100.000.000	100.000.000
26	MUHAMMAD SYUKUR RABAISENG, S T	Pemberian Bantuan Perbaikan Sarana Fasilitas Keagamaan	Butuh bantuan untuk pembangunan mesjid Nurul yakin Manisa	Mesjid Nurul Yakin Manisa, Kab. Sidenreng Rappang, Baranti, Benteng Utama	1 Mesjid	100.000.000	100.000.000	100.000.000
27	MUHAMMAD SYUKUR RABAISENG, S T	Pemberian Bantuan Organisasi Keagamaan	butuh tenda dan kursi untuk membantu kegiatan Majelis Ta'lim Al Mu'min	Bolalele, Kab. Sidenreng Rappang, Kulo, Abbokongeng	1 set	25.000.000	25.000.000	25.000.000

No.	Pengusul	Usulan	Permasalahan	Alamat	Koefisien	Rekomendasi Setwan	Rekomendasi Mitra Bappeda	Rekomendasi SKPD
28	SAINAL, S.Sos	Pemberian Bantuan Perbaikan Sarana Fasilitas Keagamaan	untuk lanjutan pembangunan mesjid an nur	Iancirang, Kab. Sidenreng Rappang, Pitu Riawa, Lancirang	1 Mesjid	100.000.000	100.000.000	100.000.000
29	H HAERUDDIN AM.	Pemberian Bantuan Perbaikan Sarana Fasilitas Keagamaan	Lanjutan Pembangunan Masjid Nurul Jihad Kel. Wala	Kelurahan Wala, Kab. Sidenreng Rappang, Maritengngae, Wala	1 Kegiatan	100.000.000	100.000.000	100.000.000
30	SAENAL ROSI, A.Ma. PUST	Pemberian Bantuan Perbaikan Sarana Fasilitas Keagamaan	REHABILITASI MASJID	DAPIL 2 (PANCARIJANG, BARANTI, KULO), Kab. Sidenreng Rappang, Seluruh Kecamatan dan Kelurahan/Desa	10 TITIK	500.000.000	500.000.000	500.000.000
31	SAINAL, S.Sos	Pemberian Bantuan Perbaikan Sarana Fasilitas Keagamaan	perlu al quran untuk mesjid di Kec pitu riawa dan Kec Pitu riase	Kec. Pitu riawa dan Pitu riase, Kab. Sidenreng Rappang, Seluruh Kecamatan dan Kelurahan/Desa	200 lembar	50.000.000	50.000.000	50.000.000
32	H. AKHMAD	Pemberian Bantuan Perbaikan Sarana Fasilitas Keagamaan	Bantuan dana untuk Masjid Darul Ilmi	Masjid Darul Ilmi, Kab. Sidenreng Rappang, Watang Pulu, Watang Pulu, Seluruh Kelurahan/Desa	50 Juta	50.000.000	50.000.000	50.000.000
33	H. AKHMAD	Pemberian Bantuan Perbaikan Sarana Fasilitas Keagamaan	Sumbangan masjid Nurul Hidayah	Wettee, Kab. Sidenreng Rappang, Panca Lautan, Wettee	100 Juta	100.000.000	100.000.000	100.000.000
34	H. AKHMAD	Pembinaan Keagamaan	Sumbangan Masjid Nurfalalah	Wettee, Kab. Sidenreng Rappang, Panca Lautan, Wettee	100 Juta	100.000.000	100.000.000	100.000.000
35	H. AKHMAD	Pemberian Bantuan Organisasi Keagamaan	Bantuan Majelis taklim	Desa Lise, Kab. Sidenreng Rappang, Panca Lautan, Lise	50 Juta	50.000.000	50.000.000	50.000.000
36	Hj. KARTINI BEKKA S., M.Kes	Pemberian Bantuan Perbaikan Sarana Fasilitas Keagamaan	BANTUAN PEMBANGUNAN MASJID	TERSEBAR DI DAPIL III SIDRAP, Kab. Sidenreng Rappang, Seluruh Kecamatan dan Kelurahan/Desa	10 MASJID	500.000.000	500.000.000	500.000.000
37	H. IKHSAN RAKIB, SE	Pemberian Bantuan Perbaikan Sarana Fasilitas Keagamaan	BANTUAN PEMBANGUNAN MASJID	TERSEBAR DI DAPIL IV SIDRAP, Kab. Sidenreng Rappang, Seluruh Kecamatan dan Kelurahan/Desa	10 MASJID	500.000.000	500.000.000	500.000.000
38	SAMSUMARLIN	Pemberian Bantuan Perbaikan Sarana Fasilitas Keagamaan	BANTUAN PEMBANGUNAN MASJID	TERSEBAR DI DAPIL I SIDRAP, Kab. Sidenreng Rappang, Seluruh Kecamatan dan Kelurahan/Desa	10 MASJID	1.000.000.000	1.000.000.000	1.000.000.000
39	H. RUSLAN, SH., M.AP	Pemberian Bantuan Perbaikan Sarana Fasilitas Keagamaan	BANTUAN DANA HIBAH MASJID AL MUJAHIDIN	PANRENGNGE, Kab. Sidenreng Rappang, Tellu Limpoe, Arateng	1 TITIK	100.000.000	100.000.000	100.000.000
40	H. RUSLAN, SH., M.AP	Pemberian Bantuan Perbaikan Sarana Fasilitas Keagamaan	BANTUAN DANA HIBAH MASJID BAITUL MAKMUR	DUSUN PABBARESENG, Kab. Sidenreng Rappang, Watang Pulu, Mattirotasi	1 TITIK	100.000.000	100.000.000	100.000.000
41	H. AKHMAD	Pemberian Bantuan Organisasi Keagamaan	terbatasnya sumber dana yang dimiliki Yayasan Azzahrah	Uluale, Kab. Sidenreng Rappang, Watang Pulu, Watang Pulu, Seluruh Kelurahan/Desa	50 Juta	50.000.000	50.000.000	50.000.000
42	IBRAHIM H. DARU	Pemberian Bantuan Perbaikan Sarana Fasilitas Keagamaan	Pembangunan pagar masjid fastabiqul khairat	masjid fastabiqul khairat, Kab. Sidenreng Rappang, Panca Rijang, Kadidi	50 Juta	50.000.000	50.000.000	50.000.000
43	IBRAHIM H. DARU	Pemberian Bantuan Perbaikan Sarana Fasilitas Keagamaan	Pembangunan masjid nurul amin	masjid nurul amin, Kab. Sidenreng Rappang, Panca Rijang, Kadidi	50 Juta	50.000.000	50.000.000	50.000.000
44	IDHAM MASE	Pemberian Bantuan Perbaikan Sarana Fasilitas Keagamaan	Perlu perbaikan bantuan mesjid	Watang pulu, Kab. Sidenreng Rappang, Watang Pulu, Watang Pulu, Seluruh Kelurahan/Desa	5 Mesjid	500.000.000	500.000.000	500.000.000
45	ANDI SUGIARNO BAHRI, SE	Pemberian Bantuan Perbaikan Sarana Fasilitas Keagamaan	BANTUAN MASJID QUBA	PANGKAJENE, Kab. Sidenreng Rappang, Maritengngae, Pangkaiene	1 TITIK	200.000.000	200.000.000	200.000.000
46	Dra. HJ. SITTI RAHMAH, M.Si	Pemberian Bantuan Perbaikan Sarana Fasilitas Keagamaan	BANTUAN PEMBANGUNAN MASJID	MASJID NURUL AMIN, Kab. Sidenreng Rappang, Baranti, Baranti	1 TITIK	100.000.000	100.000.000	100.000.000
47	ARIFIN DAMIS	Pemberian Bantuan Organisasi Keagamaan	Bantuan Dana TPA	Watang Sidenreng, Kab. Sidenreng Rappang, WT. Sidenreng, WT. Sidenreng, Seluruh Kelurahan/Desa	10 Kelompok	200.000.000	200.000.000	200.000.000



No.	Pengusul	Usulan	Permasalahan	Alamat	Koefisien	Rekomendasi Setwan	Rekomendasi Mitra Bappeda	Rekomendasi SKPD
48	ARIFIN DAMIS	Pemberian Bantuan Perbaikan Sarana Fasilitas Keagamaan	Lanjutan pembangunan masjid Taufiq	Masjid Taufiq, Kab. Sidenreng Rappang, Maritengngae, Lautang Benteng	50 Juta	100.000.000	100.000.000	100.000.000
49	ARIFIN DAMIS	Pemberian Bantuan Perbaikan Sarana Fasilitas Keagamaan	Lanjutan pembangunan Masjid Al-Hidayah	Masjid Al-Hidayah, Kab. Sidenreng Rappang, Maritengngae, Sereang	50 Juta	100.000.000	100.000.000	100.000.000
50	ARIFIN DAMIS	Pemberian Bantuan Perbaikan Sarana Fasilitas Keagamaan	Lanjutan pembangunan Masjid Darussalam	Masjid Darussalam, Kab. Sidenreng Rappang, Maritengngae, Sereang	50 Juta	100.000.000	100.000.000	100.000.000
51	H. RUSMAN	Pemberian Bantuan Perbaikan Sarana Fasilitas Keagamaan	Bantuan pembangunan Mesjid di desa Beteo Riase	desa betao riase, Kab. Sidenreng Rappang, Pitu Riawa, Beteo Riase	2 buah	50.000.000	50.000.000	50.000.000
52	H. RUSMAN	Pemberian Bantuan Perbaikan Sarana Fasilitas Keagamaan	Pembangunan Mesjid Al rahmani Kampung BaruE desa Anabannae	Kampung BaruE desa Anabannae, Kab. Sidenreng Rappang, Pitu Riawa, Anabannae	1 buah	50.000.000	50.000.000	50.000.000

