PEMERINTAH KABUPATEN
SIDENRENG RAPPANG

LAPORAN KEUANGAN

KABUPATEN SIDENRENG RAPPANG

LKPD TA 2024

Audited

BADAN KEUANGAN DAN ASET DAERAH
BIDANG AKUNTANSI DAN PELAPORAN

PEMERINTAH KABUPATEN SIDENRENG RAPPANG
LAPORAN REALISASI ANGGARAN PENDAPATAN DAN BELANJA DAERAH
UNTUK TAHUN YANG BERAKHIR SAMPAI DENGAN 31 DESEMBER 2024 DAN 2023

(dalam rupiah)

NO	URAIAN	REF	ANGGARAN 2024	REALISASI 2024	(%)	REALISASI 2023
1	**PENDAPATAN - LRA**	**5.1.1**				
2	**PENDAPATAN ASLI DAERAH (PAD) - LRA**	**5.1.1.1**				
3	Pendapatan Pajak Daerah - LRA	5.1.1.1.1	52.884.000.000,00	51.700.996.630,00	97,76	48.396.308.690,00
4	Pendapatan Retribusi Daerah - LRA	5.1.1.1.2	12.087.584.000,00	8.984.495.217,00	74,33	9.817.068.958,00
5	Pendapatan Hasil Pengelolaan Kekayaan Daerah yang Dipisahkan - LRA	5.1.1.1.3	5.742.500.000,00	5.742.455.882,00	100,00	5.693.280.114,00
6	Lain-lain PAD Yang Sah - LRA	5.1.1.1.4	112.715.118.000,00	118.528.767.771,80	105,16	107.513.739.984,00
7	**Jumlah Pendapatan Asli Daerah (PAD) - LRA**		**183.429.202.000,00**	**184.956.715.500,80**	**100,83**	**171.420.397.746,00**
8	**PENDAPATAN TRANSFER - LRA**	**5.1.1.2**				
9	Pendapatan Transfer Pemerintah Pusat - LRA	5.1.1.2.1				
10	Dana Bagi Hasil (DBH) - LRA	5.1.1.2.1.1.1	14.154.637.000,00	16.237.662.000,00	114,72	16.134.459.322,00
11	Dana Alokasi Umum (DAU) - LRA	5.1.1.2.1.1.2	662.378.924.000,00	677.702.792.000,00	102,31	603.688.474.857,00
12	Dana Alokasi Khusus (DAK) Fisik - LRA	5.1.1.2.1.1.3	71.844.966.000,00	70.971.877.699,00	98,78	71.096.621.617,00
13	Dana Alokasi Khusus (DAK) Non Fisik - LRA	5.1.1.2.1.1.4	167.800.012.000,00	156.729.642.327,00	93,40	158.903.342.431,00
14	**Jumlah Pendapatan Transfer Pemerintah Pusat -LRA**		**916.178.539.000,00**	**921.641.974.026,00**	**100,60**	**849.822.898.227,00**
15	Pendapatan Transfer Pemerintah Pusat - Lainnya - LRA	5.1.1.2.2				
16	Dana Penyesuaian - LRA	5.1.1.2.2.1	66.615.707.000,00	66.688.817.000,00	100,11	81.799.457.000,00
17	**Jumlah Pendapatan Transfer Pemerintah Pusat - Lainnya - LRA**		**66.615.707.000,00**	**66.688.817.000,00**	**100,11**	**81.799.457.000,00**
18	Pendapatan Transfer Pemerintah Provinsi - LRA	5.1.1.2.3				
19	Pendapatan Bagi Hasil - LRA	5.1.1.2.3.1	79.579.000.000,00	63.064.400.168,00	79,25	80.388.580.691,13
20	Bantuan Keuangan - LRA	5.1.1.2.3.2	7.207.085.000,00	5.071.956.000,00	70,37	10.758.580.500,00
21	**Jumlah Pendapatan Transfer Pemerintah**		**86.786.085.000,00**	**68.136.356.168,00**	**78,51**	**91.147.161.191,13**
22	**Total Pendapatan Transfer - LRA**		**1.069.580.331.000,00**	**1.056.467.147.194,00**	**98,77**	**1.022.769.516.418,13**
23	**LAIN-LAIN PENDAPATAN DAERAH YANG SAH - LRA**	**5.1.1.3**				
24	Pendapatan Hibah - LRA		2.314.000.000,00	1.434.000.000,00	61,97	1.914.000.000,00
25	Pendapatan Lainnya - LRA		5.115.855.000,00	4.636.629.032,00	90,63	0,00
26	**Jumlah Lain-lain Pendapatan Daerah yang Sah - LRA**		**7.429.855.000,00**	**6.070.629.032,00**	**81,71**	**1.914.000.000,00**
27	**JUMLAH PENDAPATAN - LRA**		**1.260.439.388.000,00**	**1.247.494.491.726,80**	**98,97**	**1.196.103.914.164,13**
28						
29	**BELANJA**	**5.1.2**				
30	**BELANJA OPERASI**	**5.1.2.1**				
31	Belanja Pegawai	5.1.2.1.1	551.487.819.552,00	540.153.881.905,00	97,94	472.483.506.773,00
32	Belanja Barang dan Jasa	5.1.2.1.2	375.766.625.003,00	346.989.604.241,96	92,34	335.407.215.461,64
33	Belanja Bunga	5.1.2.1.3	335.000.000,00	288.275.997,00	86,05	478.773.090,00
34	Belanja Hibah	5.1.2.1.4	71.703.486.445,00	70.267.257.078,00	98,00	29.866.376.892,00
35	Belanja Bantuan Sosial	5.1.2.1.5	288.400.000,00	178.191.140,00	61,79	251.952.500,00
36	**Jumlah Belanja Operasi**		**999.581.331.000,00**	**957.877.210.361,96**	**95,83**	**838.487.824.716,64**
37	**BELANJA MODAL**	**5.1.2.2**				
38	Belanja Modal Tanah	5.1.2.2.1	895.417.000,00	541.312.000,00	60,45	0,00
39	Belanja Modal Peralatan dan Mesin	5.1.2.2.2	48.458.706.635,00	43.971.274.302,00	90,74	28.809.927.970,00
40	Belanja Modal Gedung dan Bangunan	5.1.2.2.3	54.916.076.952,00	54.199.987.160,86	98,70	82.185.556.904,00
41	Belanja Modal Jalan, Irigasi dan Jaringan	5.1.2.2.4	66.616.365.720,00	63.411.175.975,00	95,19	84.109.936.746,00
42	Belanja Modal Aset Tetap Lainnya	5.1.2.2.5	8.868.584.693,00	9.963.700.564,00	112,35	339.800.000,00
43	**Jumlah Belanja Modal**		**179.755.151.000,00**	**172.087.450.001,86**	**95,73**	**195.445.221.620,00**
44	**BELANJA TAK TERDUGA**	**5.1.2.3**				
45	Belanja Tak Terduga	5.1.2.3.1	5.000.000.000,00	2.058.430.500,00	41,17	740.788.040,00
46	**Jumlah Belanja Tak Terduga**		**5.000.000.000,00**	**2.058.430.500,00**	**41,17**	**740.788.040,00**
47	**JUMLAH BELANJA**		**1.184.336.482.000,00**	**1.132.023.090.863,82**	**95,58**	**1.034.673.834.376,64**
48						
49	**TRANSFER**	**5.1.2.4**				
50	**TRANSFER BAGI HASIL PENDAPATAN**					
51	Transfer Bagi Hasil Pajak Daerah	5.1.2.4.1	5.308.400.000,00	0,00	0,00	0,00
52	Transfer Bagi Hasil Retribusi Daerah	5.1.2.4.2	1.341.600.000,00	0,00	0,00	0,00
53	**Jumlah Bagi Hasil Pendapatan**		**6.650.000.000,00**	**0,00**	**0,00**	**0,00**
54	**TRANSFER BANTUAN KEUANGAN**					
55	Transfer Bantuan Keuangan ke Desa	5.1.2.4.3	134.426.595.000,00	134.433.041.387,00	100,00	116.408.494.632,00
56	**Jumlah Transfer Bantuan Keuangan**		**134.426.595.000,00**	**134.433.041.387,00**	**100,00**	**116.408.494.632,00**
57	**JUMLAH TRANSFER**		**141.076.595.000,00**	**134.433.041.387,00**	**95,29**	**116.408.494.632,00**
58						
59	**SURPLUS / (DEFISIT)**	**5.1.2.5**	**(64.973.689.000,00)**	**(18.961.640.524,02)**	**29,18**	**45.021.585.155,49**
60						
61	**PEMBIAYAAN**	**5.1.3**				
62	**PENERIMAAN PEMBIAYAAN**	**5.1.3.1**				
63	Penggunaan SiLPA	5.1.3.1.1	67.248.689.000,00	67.248.687.155,49	100,00	24.477.102.422,00
64	**Jumlah Penerimaan Pembiayaan**		**67.248.689.000,00**	**67.248.687.155,49**	**100,00**	**24.477.102.422,00**
65	**PENGELUARAN PEMBIAYAAN**	**5.1.3.2**				
66	Pembayaran Pokok Pinjaman Dalam Negeri	5.1.3.2.1	2.275.000.000,00	2.274.086.498,00	99,96	2.250.000.422,00
67	**Jumlah Pengeluaran Pembiayaan**		**2.275.000.000,00**	**2.274.086.498,00**	**99,96**	**2.250.000.422,00**
68						
69	**PEMBIAYAAN NETTO**		**64.973.689.000,00**	**64.974.600.657,49**	**100,00**	**22.227.102.000,00**
70						
71	**SISA LEBIH PEMBIAYAAN ANGGARAN (SILPA)**	**5.1.4**	**0,00**	**46.012.960.133,47**	**0,00**	**67.248.687.155,49**

Catatan Atas Laporan Keuangan merupakan bagian yang tidak terpisahkan dari laporan keuangan ini

BUPATI

SYAHARUDDIN ALRIF

PEMERINTAH KABUPATEN SIDENRENG RAPPANG

LAPORAN PERUBAHAN SALDO ANGGARAN LEBIH

UNTUK PERIODE YANG BERAKHIR SAMPAI DENGAN 31 DESEMBER 2024 DAN 2023

(dalam rupiah)

NO	URAIAN	REF	2024	2023
1	Saldo Anggaran Lebih Awal	5.2.1	67.248.687.155,49	24.477.102.422,00
2	Penggunaan SAL sebagai Penerimaan Pembiayaan Tahun Berjalan	5.2.2	67.248.687.155,49	24.477.102.422,00
3	**Sub Total (1 - 2)**		**0,00**	**0,00**
4	Sisa Lebih/Kurang Pembiayaan Anggaran (SILPA/SIKPA)	5.2.3	46.012.960.133,47	67.248.687.155,49
5	**Sub Total (3 + 4)**		**46.012.960.133,47**	**67.248.687.155,49**
6	Koreksi Kesalahan Pembukuan Tahun Sebelumnya		0,00	0,00
7	**Saldo Anggaran Lebih Akhir (5 + 6)**	5.2.4	**46.012.960.133,47**	**67.248.687.155,49**

Catatan Atas Laporan Keuangan merupakan bagian yang tidak terpisahkan dari laporan keuangan ini

BUPATI

SYAHARUDDIN ALRIF

PEMERINTAH KABUPATEN SIDENRENG RAPPANG

NERACA KOMPARATIF

PER 31 DESEMBER 2024 DAN 2023

(dalam rupiah)

NO	URAIAN	Ref	2024	2023
1	**ASET**	**5.3.1**		
2	**ASET LANCAR**	**5.3.1.1**		
3	Kas di Kas Daerah	5.3.1.1.1.1	25.220.647.624,47	33.268.913.820,13
4	Kas di Bendahara Penerimaan	5.3.1.1.1.2	42.515.000,00	108.061.700,00
5	Kas di Bendahara Pengeluaran	5.3.1.1.1.3	16.306.962,00	136.998.329,00
6	Kas di Bendahara Dana Kapitasi JKN	5.3.1.1.1.4	61.117.474,00	1.081.774.568,96
7	Kas di Bendahara BLUD	5.3.1.1.1.5	16.866.539.128,00	26.053.562.151,40
8	Kas Lainnya - BOS	5.3.1.1.1.6	0,00	2.263.686.825,00
9	Kas Lainnya di Bendahara Pengeluaran	5.3.1.1.1.7	85.212.067,00	34.862.130,00
10	Kas Lainnya di Bendahara BOK Puskesmas	5.3.1.1.1.8	1.221.631.054,00	4.335.689.761,00
11	Kas Lainnya di Bendahara BOSP	5.3.1.1.1.9	2.584.202.891,00	0,00
12	Piutang Pajak	5.3.1.1.2.1	12.225.037.665,00	11.085.406.300,00
13	Penyisihan Piutang Pajak	5.3.1.1.2.2	(6.307.367.914,18)	(6.056.106.480,67)
14	Piutang Pajak Netto		5.917.669.750,82	5.029.299.819,33
15	Piutang Retribusi	5.3.1.1.2.3	3.411.637.658,00	2.810.566.760,00
16	Penyisihan Piutang Retribusi	5.3.1.1.2.4	(2.795.487.134,00)	(2.261.222.483,00)
17	Piutang Retribusi Netto		616.150.524,00	549.344.277,00
18	Piutang Lain-lain PAD yang Sah	5.3.1.1.2.5	13.649.199.046,00	12.724.964.200,70
19	Penyisihan Piutang Lain-lain PAD yang Sah	5.3.1.1.2.6	(114.656.867,05)	(42.326.874,64)
20	Piutang Lain-lain PAD yang Sah Netto		13.534.542.178,95	12.682.637.326,06
21	Bagian Lancar TP/TGR	5.3.1.1.2.7	277.885.347,00	291.885.347,00
22	Penyisihan Bagian Lancar TP/TGR	5.3.1.1.2.8	(277.885.347,00)	(276.661.097,30)
23	Bagian Lancar TP/TGR Netto		0,00	15.224.249,70
24	Piutang Transfer Antar Daerah	5.3.1.1.2.9	35.759.293.670,00	20.633.322.557,00
25	Beban Dibayar Dimuka	5.3.1.1.3	7.105.638.560,00	0,00
26	Persediaan	5.3.1.1.4	17.486.031.493,40	13.398.458.083,46
27	**JUMLAH ASET LANCAR**		**126.517.498.377,64**	**119.591.835.598,04**
28	**INVESTASI JANGKA PANJANG**	**5.3.1.2**		
29	Investasi Jangka Panjang Non Permanen			
30	Investasi Non Permanen Lainnya	5.3.1.2.1	4.629.364.466,00	4.629.956.966,00
31	**JUMLAH Investasi Jangka Panjang Non Permanen**		**4.629.364.466,00**	**4.629.956.966,00**
32	Penyisihan Dana Bergulir tidak dapat ditagih			
33	Penyisihan Dana Bergulir tidak dapat ditagih	5.3.1.2.2	(4.629.364.466,00)	(4.629.956.966,00)
34	**JUMLAH Penyisihan Dana Bergulir tidak dapat ditagih**		**(4.629.364.466,00)**	**(4.629.956.966,00)**
35	Investasi Jangka Panjang Permanen			
36	Penyertaan Modal Pemerintah Daerah	5.3.1.2.3	48.769.653.910,00	48.806.152.907,00
37	**JUMLAH Investasi Jangka Panjang Permanen**		**48.769.653.910,00**	**48.806.152.907,00**
38	**JUMLAH INVESTASI JANGKA PANJANG**		**48.769.653.910,00**	**48.806.152.907,00**
39	**ASET TETAP**	**5.3.1.3**		
40	Tanah	5.3.1.3.1	640.627.761.182,50	639.916.908.682,50
41	Peralatan dan Mesin	5.3.1.3.2	496.447.776.831,93	456.238.162.050,49
42	Gedung dan Bangunan	5.3.1.3.3	1.300.186.101.475,97	1.212.297.693.344,11
43	Jalan, Irigasi, dan Jaringan	5.3.1.3.4	2.560.984.466.990,78	2.510.347.302.634,78
44	Aset Tetap Lainnya	5.3.1.3.5	23.258.836.887,00	22.073.800.388,00
45	Konstruksi Dalam Pengerjaan	5.3.1.3.6	7.706.986.382,80	49.066.946.160,80
46	Akumulasi Penyusutan	5.3.1.3.7	(2.675.620.999.236,42)	(2.521.998.079.525,74)
47	**JUMLAH ASET TETAP**		**2.353.590.930.514,56**	**2.367.942.733.734,94**
48	**ASET LAINNYA**	**5.3.1.5**		
49	Tagihan Jangka Panjang	5.3.1.5.1	2.964.415.856,61	616.069.375,00
50	Kemitraan Pihak Ketiga	5.3.1.5.2	1.723.440.000,00	26.367.307.997,00
51	Akumulasi Penyusutan Kemitraan Pihak Ketiga		0,00	(13.188.629.053,00)
52	Kemitraan Pihak Ketiga Netto		**1.723.440.000,00**	**13.178.678.944,00**
53	Aset Tidak Berwujud	5.3.1.5.3	1.323.628.126,00	1.323.628.126,00
54	Amortisasi Aset Tak Berwujud		(992.071.365,00)	(864.075.219,00)
55	Aset Tak Berwujud Netto		**331.556.761,00**	**459.552.907,00**

(dalam rupiah)

NO	URAIAN	Ref	2024	2023
56	Aset Lain-lain	5.3.1.5.4	61.389.618.205,44	69.174.907.514,44
57	Akumulasi Penyusutan Aset Lain-lain		(25.586.058.883,00)	(32.459.639.641,00)
58	Aset Lain-lain Netto		**35.803.559.322,44**	**36.715.267.873,44**
59	Dana Transfer Treasury Deposit Facility (TDF)	5.3.1.5.5	302.775.000,00	2.070.146.000,00
60	**JUMLAH ASET LAINNYA**		**41.125.746.940,05**	**53.039.715.099,44**
61	**PROPERTI INVESTASI**	**5.3.1.6**		
62	Tanah	5.3.1.6.1	10.684.615.000,00	0,00
63	Gedung dan Bangunan	5.3.1.6.2	13.959.252.997,00	0,00
64	Akumulasi Penyusutan	5.3.1.6.3	(13.252.369.473,00)	0,00
65	**JUMLAH PROPERTI INVESTASI**		**11.391.498.524,00**	**0,00**
66	**JUMLAH ASET (26 + 37 + 46 + 49 + 62 + 68)**		**2.581.395.328.266,25**	**2.589.380.437.339,42**
67	**KEWAJIBAN**	**5.3.2**		
68	KEWAJIBAN JANGKA PENDEK	**5.3.2.1**		
69	Utang Perhitungan Pihak Ketiga (PFK)	5.3.2.1.1	85.212.067,00	34.862.130,00
70	Bagian Lancar Utang Jangka Panjang	5.3.2.1.2	2.274.086.548,40	2.274.086.498,00
71	Pendapatan Diterima Dimuka	5.3.2.1.3	932.541.784,09	686.844.777,76
72	Utang Belanja	5.3.2.1.4	60.341.606.322,45	78.987.821.906,40
73	**JUMLAH KEWAJIBAN JANGKA PENDEK**		**63.633.446.721,94**	**81.983.615.312,16**
74	KEWAJIBAN JANGKA PANJANG	**5.3.2.2**		
75	Utang Dalam Negeri	5.3.2.2.1	0,00	2.274.086.548,40
76	**JUMLAH KEWAJIBAN JANGKA PANJANG**		**0,00**	**2.274.086.548,40**
77	**JUMLAH KEWAJIBAN (77+ 81)**		**63.633.446.721,94**	**84.257.701.860,56**
78	**EKUITAS**			
79	**EKUITAS**		2.517.761.881.544,31	2.505.122.735.478,86
80	**JUMLAH KEWAJIBAN DAN EKUITAS (82 + 84)**		**2.581.395.328.266,25**	**2.589.380.437.339,42**

Catatan Atas Laporan Keuangan merupakan bagian yang tidak terpisahkan dari laporan keuangan ini

BUPATI

SYAHARUDDIN ALRIF

PEMERINTAH KABUPATEN SIDENRENG RAPPANG

LAPORAN OPERASIONAL

UNTUK TAHUN YANG BERAKHIR SAMPAI DENGAN 31 DESEMBER 2024 DAN 2023

(dalam rupiah)

NO	URAIAN	REF	SALDO 2024	SALDO 2023	KENAIKAN/ (PENURUNAN)	(%)
1	**PENDAPATAN - LO**	**5.4.1**				
2	**PENDAPATAN ASLI DAERAH (PAD) - LO**	**5.4.1.1**				
3	Pendapatan Pajak Daerah - LO	5.4.1.1.1	52.807.006.076,00	49.222.934.505,00	3.584.071.571,00	7,28
4	Pendapatan Retribusi Daerah - LO	5.4.1.1.2	9.600.964.265,00	10.313.268.987,00	(712.304.722,00)	(6,91)
5	Pendapatan Hasil Pengelolaan Kekayaan Daerah yang Dipisahkan - LO	5.4.1.1.3	5.742.455.882,00	5.693.280.114,00	49.175.768,00	0,86
6	Lain-lain PAD Yang Sah - LO	5.4.1.1.4	121.400.123.541,16	110.572.382.372,18	10.827.741.168,98	9,79
7	**Jumlah Pendapatan Asli Daerah (PAD) - LO**		**189.550.549.764,16**	**175.801.865.978,18**	**13.748.683.785,98**	**7,82**
8	**PENDAPATAN TRANSFER - LO**	**5.4.1.2**				
9	**Pendapatan Transfer Pemerintah Pusat - LO**	**5.4.1.2.1**				
10	Dana Bagi Hasil (DBH) - LO		14.470.291.000,00	15.901.311.100,00	(1.431.020.100,00)	(9,00)
11	Dana Alokasi Umum (DAU) - LO		677.702.792.000,00	603.688.474.857,00	74.014.317.143,00	12,26
12	Dana Alokasi Khusus (DAK) Fisik- LO		70.971.877.699,00	71.096.621.617,00	(124.743.918,00)	(0,18)
13	Dana Alokasi Khusus (DAK) Non Fisik- LO		156.729.642.327,00	158.903.342.431,00	(2.173.700.104,00)	(1,37)
14	**Jumlah Pendapatan Transfer Pemerintah Pusat - LO**		**919.874.603.026,00**	**849.589.750.005,00**	**70.284.853.021,00**	**8,27**
15	**Pendapatan Transfer Pemerintah Pusat - Lainnya - LO**	**5.4.1.2.2**				
16	Dana Penyesuaian - LO		5.478.445.000,00	20.900.516.000,00	(15.422.071.000,00)	(73,79)
17	**Jumlah Pendapatan Transfer Pemerintah Pusat Lainnya - LO**		**5.478.445.000,00**	**20.900.516.000,00**	**(15.422.071.000,00)**	**(73,79)**
18	**Pendapatan Transfer Pemerintah Provinsi - LO**	**5.4.1.2.3**				
19	Pendapatan Bagi Hasil Pajak - LO		78.190.371.281,00	99.984.818.248,13	(21.794.446.967,13)	(21,80)
20	Bantuan Keuangan - LO		5.071.956.000,00	11.795.665.500,00	(6.723.709.500,00)	(57,00)
21	**Jumlah Pendapatan Transfer Pemerintah Provinsi - LO**		**83.262.327.281,00**	**111.780.483.748,13**	**(28.518.156.467,13)**	**(25,51)**
22	**Total Pendapatan Transfer - LO**		**1.008.615.375.307,00**	**982.270.749.753,13**	**26.344.625.553,87**	**2,68**
23	**LAIN-LAIN PENDAPATAN DAERAH YANG SAH - LO**	**5.4.1.3**				
24	Pendapatan Hibah - LO		7.466.586.450,40	1.944.195.552,00	5.522.390.898,40	284,05
25	Pendapatan Lainnya - LO		4.636.629.032,00	0,00	4.636.629.032,00	0,00
26	**Jumlah Lain-lain Pendapatan Daerah yang Sah - LO**		**12.103.215.482,40**	**1.944.195.552,00**	**10.159.019.930,40**	**522,53**
27	**JUMLAH PENDAPATAN**		**1.210.269.140.553,56**	**1.160.016.811.283,31**	**50.252.329.270,25**	**4,33**
28						
29	**BEBAN**	**5.4.2**				
30	Beban Pegawai	5.4.2.1.1	553.010.763.389,00	462.746.352.173,00	90.264.411.216,00	19,51
31	Beban Barang	5.4.2.1.2	55.383.812.940,09	60.764.601.616,61	(5.380.788.676,52)	(8,86)
32	Beban Jasa	5.4.2.1.3	248.552.898.916,63	231.344.059.043,41	17.208.839.873,22	7,44
33	Beban Pemeliharaan	5.4.2.1.4	7.458.867.801,00	7.533.032.468,00	(74.164.667,00)	(0,98)
34	Beban Perjalanan Dinas	5.4.2.1.5	37.153.217.178,00	38.228.211.555,00	(1.074.994.377,00)	(2,81)
35	Beban Bunga	5.4.2.1.6	288.275.997,00	454.687.014,00	(166.411.017,00)	(36,60)
36	Beban Hibah	5.4.2.1.7	61.388.302.118,00	34.625.486.772,00	26.762.815.346,00	77,29
37	Beban Bantuan Sosial	5.4.2.1.8	178.191.140,00	251.952.500,00	(73.761.360,00)	(29,28)
38	Beban Penyisihan	5.4.2.1.9	882.254.484,22	1.509.532.849,43	(627.278.365,21)	(41,55)
39	Beban Penyusutan dan Amortisasi	5.4.2.2	162.544.571.503,28	202.744.284.320,00	(40.199.712.816,72)	(19,83)
40	Beban Transfer	5.4.2.3	73.222.669.387,00	49.627.527.552,00	23.595.141.835,00	47,54
41	**JUMLAH BEBAN**		**1.200.063.824.854,22**	**1.089.829.727.863,45**	**110.234.096.990,77**	**10,11**
42						
43	**SURPLUS/DEFISIT OPERASIONAL**		**10.205.315.699,34**	**70.187.083.419,86**	**(59.981.767.720,52)**	**(85,46)**

(dalam rupiah)

NO	URAIAN	REF	SALDO 2024	SALDO 2023	KENAIKAN/ (PENURUNAN)	(%)
44	**SURPLUS/DEFISIT NON OPERASIONAL**	**5.4.3**				
45	Defisit Penjualan/Pertukaran/Pelepasan Aset Non Lancar		2.314.651.407,00	0,00	2.314.651.407,00	0,00
46	Defisit dari Kegiatan Non Operasional Lainnya		36.498.997,00	570.466.548,00	(533.967.551,00)	(93,60)
47	**JUMLAH SURPLUS/DEFISIT NON OPERASIONAL**		**(2.351.150.404,00)**	**(570.466.548,00)**	**(1.780.683.856,00)**	**312,15**
48						0,00
49	**SURPLUS/DEFISIT SEBELUM POS LUAR BIASA**	**5.4.4**	**7.854.165.295,34**	**69.616.616.871,86**	**(61.762.451.576,52)**	**(88,72)**
50						
51	**POS LUAR BIASA**	**5.4.5**				
52	Beban Luar Biasa		2.058.430.500,00	567.876.350,00	1.490.554.150,00	262,48
53	**JUMLAH POS LUAR BIASA**		**(2.058.430.500,00)**	**(567.876.350,00)**	**(1.490.554.150,00)**	**262,48**
54						
55	**SURPLUS/DEFISIT-LO (56 + 61)**		**5.795.734.795,34**	**69.048.740.521,86**	**(63.253.005.726,52)**	**(91,61)**

Catatan Atas Laporan Keuangan merupakan bagian yang tidak terpisahkan dari laporan keuangan ini

BUPATI

SYAHARUDDIN ALRIF

PEMERINTAH KABUPATEN SIDENRENG RAPPANG

LAPORAN ARUS KAS

UNTUK TAHUN YANG BERAKHIR SAMPAI DENGAN 31 DESEMBER 2024 DAN 2023

(dalam rupiah)

NO	URAIAN	REF	2024	2023
1	**Arus Kas dari Aktivitas Operasi**	5.5.1		
2	**Arus Kas Masuk**			
1	Penerimaan Pajak Daerah		51.701.159.055,00	48.396.308.690,00
2	Penerimaan Retribusi Daerah		8.984.929.253,00	9.817.068.958,00
3	Penerimaan Hasil Pengelolaan Kekayaan Daerah yang Dipisahkan		5.742.455.882,00	5.693.280.114,00
4	Lain-lain Pendapatan Asli Daerah yang Sah		117.104.620.510,80	107.501.739.984,00
5	Dana Bagi Hasil (DBH)		16.237.662.000,00	16.134.459.322,00
6	Dana Alokasi Umum		677.702.792.000,00	603.688.474.857,00
7	Dana Alokasi Khusus Fisik		70.971.877.699,00	71.096.621.617,00
8	Dana Alokasi Khusus Non Fisik		156.729.642.327,00	158.903.342.431,00
9	Dana Penyesuaian		66.688.817.000,00	81.799.457.000,00
10	Penerimaan Bagi Hasil Pajak		63.064.400.168,00	80.388.580.691,13
11	Penerimaan Bantuan Keuangan		5.071.956.000,00	10.758.580.500,00
12	Penerimaan Hibah		1.434.000.000,00	1.914.000.000,00
13	Penerimaan Lainnya		4.636.629.032,00	0,00
14	**Jumlah Arus Kas Masuk (3 s.d. 13)**		**1.246.070.940.926,80**	**1.196.091.914.164,13**
15	**Arus Kas Keluar**			
16	Pembayaran Pegawai		540.153.881.905,00	472.483.506.773,00
17	Pembayaran Barang dan Jasa		346.989.604.241,96	335.407.215.461,64
18	Pembayaran Bunga		288.275.997,00	478.773.090,00
19	Pembayaran Hibah		70.267.257.078,00	29.866.376.892,00
20	Pembayaran Bantuan Sosial		178.191.140,00	251.952.500,00
21	Pembayaran Bantuan Keuangan		134.433.041.387,00	116.408.494.632,00
22	Pembayaran Tak Terduga		2.058.430.500,00	740.788.040,00
23	**Jumlah Arus Kas Keluar (16 s.d. 22)**		**1.094.368.682.248,96**	**955.637.107.388,64**
24	**Arus Kas Bersih dari Aktivitas Operasi (14 - 23)**		**151.702.258.677,84**	**240.454.806.775,49**
25	**Arus Kas dari Aktivitas Investasi/Investasi Aset Non Keuangan**	5.5.2		
26	**Arus Kas Masuk**			
27	Lain-lain Pendapatan Asli Daerah yang Sah - Aset Lainnya		18.404.000,00	12.000.000,00
28	Lain-lain Pendapatan Asli Daerah yang Sah - Aset Tetap		1.405.146.800,00	0,00
29	**Jumlah Arus Kas Masuk (27 s.d. 28)**		**1.423.550.800,00**	**12.000.000,00**
30	**Arus Kas Keluar**			
31	Perolehan Tanah		541.312.000,00	0,00
32	Perolehan Peralatan dan Mesin		43.971.274.302,00	28.809.927.970,00
33	Perolehan Bangunan dan Gedung		54.199.987.160,86	82.185.556.904,00
34	Perolehan Jalan, Irigasi dan Jaringan		63.411.175.975,00	84.109.936.746,00
35	Perolehan Aset Tetap Lainnya		9.963.700.564,00	339.800.000,00
36	**Jumlah Arus Kas Keluar (31 s.d. 35)**		**172.087.450.001,86**	**195.445.221.620,00**
37	**Arus Kas Bersih dari Aktivitas Investasi Non Keuangan (29 - 36)**		**(170.663.899.201,86)**	**(195.433.221.620,00)**
38	**Arus Kas dari Aktivitas Pendanaan/Pembiayaan**	5.5.3		
39	**Arus Kas Masuk**			
40	Pinjaman Dalam Negeri - Pemerintah Pusat		0,00	0,00
41	**Jumlah Arus Kas Masuk**		**0,00**	**0,00**

(dalam rupiah)

NO	URAIAN	REF	2024	2023
42	**Arus Kas Keluar**			
43	Pembayaran Pokok Pinjaman Dalam Negeri - Pemerintah Pusat		2.274.086.498,00	2.250.000.422,00
44	**Jumlah Arus Kas Keluar**		**2.274.086.498,00**	**2.250.000.422,00**
45	**Arus Kas Bersih dari Aktivitas Pendanaan/Pembiayaan (41 - 44)**		**(2.274.086.498,00)**	**(2.250.000.422,00)**
46	**Arus Kas dari Aktivitas Transitoris/Non Anggaran**	**5.5.4**		
47	**Arus Kas Masuk**			
48	Penerimaan Perhitungan Fihak Ketiga (PFK) tahun 2024		44.043.405.460,00	32.976.398.797,00
49	**Jumlah Arus Kas Masuk (54 s.d. 55)**		**44.043.405.460,00**	**32.976.398.797,00**
50	**Arus Kas Keluar**			
51	Pengeluaran Perhitungan Fihak Ketiga (PFK) Tahun 2024		43.958.193.393,00	32.941.536.667,00
52	Pengeluaran Perhitungan Fihak Ketiga (PFK) Tahun Sebelumnya		34.862.130,00	67.579.046,00
53	**Jumlah Arus Kas Keluar (58 s.d. 59)**		**43.993.055.523,00**	**33.009.115.713,00**
54	**Arus Kas Bersih dari Aktivitas Transitoris/Non Anggaran (56 - 60)**		**50.349.937,00**	**(32.716.916,00)**
55	**Kenaikan / (Penurunan) Bersih Kas (29 + 43 + 51 + 61)**	**5.5.5**	**(21.185.377.085,02)**	**42.738.867.817,49**
56	**Saldo Awal Kas**		**67.283.549.285,49**	**24.544.681.468,00**
57	**Saldo Akhir Kas (62 + 63)**		**46.098.172.200,47**	**67.283.549.285,49**
58	**Saldo Akhir Kas**		**46.098.172.200,47**	**67.283.549.285,49**

Catatan Atas Laporan Keuangan merupakan bagian yang tidak terpisahkan dari laporan keuangan ini

BUPATI

SYAHARUDDIN ALRIF

PEMERINTAH KABUPATEN SIDENRENG RAPPANG

LAPORAN PERUBAHAN EKUITAS

UNTUK PERIODE YANG BERAKHIR SAMPAI DENGAN 31 DESEMBER 2024 DAN 2023

(dalam rupiah)

NO	URAIAN	REF	2024	2023
1	**EKUITAS AWAL**	**5.6.1**	**2.505.122.735.478,86**	**2.412.687.312.806,83**
2	**SURPLUS/DEFISIT-LO**	**5.6.2**	**5.795.734.795,34**	**69.048.740.521,86**
3	**DAMPAK KUMULATIF PERUBAHAN KEBIJAKAN/KESALAHAN MENDASAR:**	**5.6.3**	**6.843.411.270,11**	**23.386.682.150,17**
	Koreksi Ekuitas Nilai Persediaan		424.979.652,00	0,00
	Koreksi Ekuitas atas Piutang		231.156.238,15	(13.426.355,77)
	Koreksi Ekuitas atas Penyisihan Piutang		(48.229.760,33)	37.602.074,94
	Koreksi Ekuitas atas Nilai Investasi		0,00	18.904.000.000,00
	Koreksi Ekuitas atas Aset Tetap - Peralatan dan Mesin		12.489.498,00	1.985.756.768,00
	Koreksi Ekuitas atas Aset Tetap - Gedung dan Bangunan		(13.226.500,00)	471.452.856,00
	Koreksi Ekuitas atas Aset Tetap - Jalan, Irigasi dan Jaringan		(9.985.500,00)	0,00
	Koreksi Ekuitas atas Akumulasi Penyusutan Aset Tetap Peralatan dan Mesin		70.221.833,00	(130.366.673,00)
	Koreksi Ekuitas atas Akumulasi Penyusutan Aset Tetap Gedung dan Bangunan		(14.318.315,00)	318.025,00
	Koreksi Ekuitas atas Akumulasi Penyusutan Aset Tetap JIJ		22.698.412,04	652,00
	Koreksi Ekuitas atas Akumulasi Penyusutan Aset Tetap Lainnya		17,00	10,00
	Koreksi Ekuitas atas Amortisasi ATB		1,00	441.667.040,00
	Koreksi Ekuitas atas Akumulasi Penyusutan Aset Lain Lain		426.487.650,00	(1.043.921.823,00)
	Koreksi Ekuitas atas Utang Belanja Operasi		672.426.835,00	2.725.901.710,00
	Koreksi Ekuitas atas Utang Belanja Modal		5.068.711.209,25	53,00
	Koreksi Ekuitas atas Utang Belanja Bantuan Keuangan		0,00	7.697.813,00
4	**EKUITAS AKHIR**	**5.6.4**	**2.517.761.881.544,31**	**2.505.122.735.478,86**

Catatan Atas Laporan Keuangan merupakan bagian yang tidak terpisahkan dari laporan keuangan ini

BUPATI

SYAHARUDDIN ALRIF

DAFTAR ISI

Halaman

SISTEMATIKA LAPORAN HASIL PEMERIKSAAN LAPORAN KEUANGAN PEMERINTAH KABUPATEN SIDENRENG RAPPANG i
DAFTAR ISI..... ii
DAFTAR TABEL..... iii
DAFTAR GAMBAR.....x
DAFTAR LAMPIRAN.....xi
LAPORAN HASIL PEMERIKSAAN ATAS LAPORAN KEUANGAN..... xiii
GAMBARAN UMUM xiv
PERNYATAAN TANGGUNG JAWAB xv
LAPORAN KEUANGAN
1. LAPORAN REALISASI ANGGARAN
2. LAPORAN PERUBAHAN SALDO ANGGARAN LEBIH
3. NERACA
4. LAPORAN OPERASIONAL
5. LAPORAN ARUS KAS
6. LAPORAN PERUBAHAN EKUITAS
7. CATATAN ATAS LAPORAN KEUANGAN
BAB I PENDAHULUAN 1
BAB II EKONOMI MAKRO, KEBIJAKAN KEUANGAN DAN PENCAPAIAN TARGET KINERJA APBD 5
BAB III IKHTISAR PENCAPAIAN KINERJA KEUANGAN 20
BAB IV KEBIJAKAN AKUNTANSI.....214
BAB V PENJELASAN POS-POS LAPORAN KEUANGAN 226
BAB VI PENJELASAN ATAS INFORMASI-INFORMASI NON KEUANGAN.417
BAB VII PENUTUP 423

DAFTAR TABEL

Halaman

Tabel 2.1. Asumsi Makro Ekonomi 5
Tabel 2.2. Persentase Penduduk Miskin Kabupaten Sidrap 6
Tabel 2.3. Tingkat Kedalaman Kemiskinan Kab. Sidenreng Rappang 6
Tabel 2.4. Tingkat Keparahan Kemiskinan Kab. Sidenreng Rappang 6
Tabel 2.5. Tingkat Pengangguran Terbuka Kab. Sidenreng Rappang 7
Tabel 2.6. Gini Ratio Kabupaten Sidenreng Rappang.....8
Tabel 2.7. Indeks Pembangunan Manusia 8
Tabel 2.8. Laju Pertumbuhan Ekonomi Kabupaten Sidenreng Rappang 9
Tabel 2.9. Tingkat Inflasi Kabupaten Sidenreng Rappang.....10
Tabel 2.10. PDRB seri 2010 Atas Dasar Harga Berlaku Menurut Lapangan Usaha 11
Tabel 2.11. Indikator Pencapaian Target Kinerja TA. 2024 15
Tabel 2.12. Indikator Pencapaian Target Kinerja TA. 2023 17
Tabel 3.1. Realisasi Penyelenggaraan Urusan Pendidikan.....20
Tabel 3.2. Realisasi Penyelenggaraan Urusan Kesehatan 21
Tabel 3.3. Realisasi Penyelenggaraan Urusan Pekerjaan Umum dan Penataan..... Ruang 23
Tabel 3.4. Realisasi Penyelenggaraan Urusan Perumahan Rakyat dan Kawasan Pemukiman.....24
Tabel 3.5. Realisasi Penyelenggaraan Urusan Ketentraman dan Ketertiban Umum ..... serta Perlindungan Masyarakat 26
Tabel 3.6. Realisasi Penyelenggaraan Urusan Sosial 27
Tabel 3.7. Realisasi Penyelenggaraan Urusan Tenaga Kerja 28
Tabel 3.8. Realisasi Penyelenggaraan Urusan Pemberdayaan dan Perlindungan ..... Anak 29
Tabel 3.9. Realisasi Penyelenggaraan Urusan Pangan.....30
Tabel 3.10. Realisasi Penyelenggaraan Urusan Pertanahan.....31
Tabel 3.11. Realisasi Penyelenggaraan Urusan Lingkungan Hidup 32
Tabel 3.12. Realisasi Penyelenggaraan Urusan Administrasi Kependudukan..... dan Pencatatan Sipil 33

Tabel 3.13. Realisasi Penyelenggaraan Urusan Pemberdayaan Masyarakat dan Desa .34
Tabel 3.14. Realisasi Penyelenggaraan Urusan Keluarga Berencana dan Keluarga Sejahtera 35
Tabel 3.15. Realisasi Penyelenggaraan Urusan Perhubungan.....36
Tabel 3.16. Realisasi Penyelenggaraan Urusan Komunikasi dan Informatika.....37
Tabel 3.17. Realisasi Penyelenggaraan Urusan Koperasi dan Usaha Kecil dan Menengah 38
Tabel 3.18. Realisasi Penyelenggaraan Urusan Penanaman Modal.....39
Tabel 3.19. Realisasi Penyelenggaraan Urusan Kepemudaan dan Olahraga 40
Tabel 3.20. Realisasi Penyelenggaraan Urusan Persandian 41
Tabel 3.21. Realisasi Penyelenggaraan Urusan Kebudayaan.....42
Tabel 3.22. Realisasi Penyelenggaraan Urusan Perpustakaan 43
Tabel 3.23. Realisasi Penyelenggaraan Urusan Kearsipan.....43
Tabel 3.24. Realisasi Penyelenggaraan Urusan Kelautan dan Perikanan.....44
Tabel 3.25. Realisasi Penyelenggaraan Urusan Pariwisata 45
Tabel 3.26. Realisasi Penyelenggaraan Urusan Pertanian.....47
Tabel 3.27. Realisasi Penyelenggaraan Urusan Perdagangan dan Perindustrian 48
Tabel 3.28. Realisasi Penyelenggaraan Urusan Transmigrasi.....48
Tabel 3.29. Realisasi Penyelenggaraan Urusan Administrasi Pemerintahan 49
Tabel 3.30. Realisasi Penyelenggaraan Urusan Pengawasan 50
Tabel 3.31. Realisasi Penyelenggaraan Urusan Perencanaan.....51
Tabel 3.32. Realisasi Penyelenggaraan Urusan Keuangan.....52
Tabel 3.33. Realisasi Penyelenggaraan Urusan Kepegawaian 53
Tabel 3.34. Realisasi Penyelenggaraan Urusan Pendidikan dan Pelatihan 54
Tabel 3.35. Realisasi Penyelenggaraan Urusan Penelitian dan Pengembangan.....55
Tabel 3.36. Sekretariat DPRD 56
Tabel 3.37. Urusan Kewilayahan-Administrasi Pemerintahan 57
Tabel 3.38. Penerimaan dan Pengeluaran Dana Transfer.....57
Tabel 3.39. Saldo Pendapatan Transfer.....58
Tabel 3.40. Penetapan Alokasi Anggaran 59
Tabel 3.41. Mandatory Spending Fungsi Pendidikan TA. 2023 dan 2024.....62
Tabel 3.42. Mandatory Spending Fungsi Kesehatan TA. 2023 dan 2024.....63

Tabel 3.43. Mandatory Spending Infrastruktur Pelayanan Publik TA. 2023 dan 2024 63
Tabel 3.44. Mandatory Spending Pengawasan TA. 2023 dan 2024.....64
Tabel 3.45. Program Penanganan Stunting 65
Tabel 3.46. Kendala dan Solusi.....85
Tabel 3.47. Program Pengentasan Kemiskinan.....87
Tabel 5.1. Rincian Pendapatan Daerah.....226
Tabel 5.2. Rincian Belanja dan Transfer TA 2024 dan 2023 227
Tabel 5.3. Realisasi Pembiayaan Daerah 228
Tabel 5.4. Rincian Pendapatan.....228
Tabel 5.5. Perbandingan Realisasi Pencapaian PAD 231
Tabel 5.6. Rincian Pendapatan Pajak Daerah.....233
Tabel 5.7. Pendapatan Retribusi Daerah 240
Tabel 5.8. Rincian Pendapatan Retribusi Daerah.....241
Tabel 5.9. Rincian Pendapatan Retribusi Jasa Umum.....242
Tabel 5.10. Rincian Pendapatan Jasa Usaha 243
Tabel 5.11. Rincian Pendapatan Retribusi Perizinan Tertentu.....244
Tabel 5.12. Rincian Pendapatan Hasil Pengelolaan Kekayaan Daerah yang.....
Dipisahkan.....245
Tabel 5.13. Rincian Lain-Lain Pendapatan Asli Daerah yang Sah 245
Tabel 5.14. Rincian Pendapatan Transfer.....252
Tabel 5.15. Rincian Pendapatan Dana Bagi Hasil.....254
Tabel 5.16. Dana Alokasi Umum (DAU).....255
Tabel 5.17. Rincian Penerimaan Dana Alokasi Khusus Fisik.....256
Tabel 5.18. Rincian Penerimaan Dana Alokasi Khusus Non Fisik.....258
Tabel 5.19. Rincian Penerimaan Dana Penyesuaian 259
Tabel 5.20. Rincian Penerimaan Dana Desa 260
Tabel 5.21. Rincian Pendapatan Bagi Hasil Pajak Provinsi 263
Tabel 5.22. Rincian Bantuan Keuangan Provinsi.....264
Tabel 5.23. Rincian Lain-Lain Pendapatan yang Sah 266
Tabel 5.24. Rincian Belanja dan Transfer Daerah 267
Tabel 5.25. Rincian Belanja Operasi.....268
Tabel 5.26. Rincian Belanja Pegawai.....269

Tabel 5.27. Rincian Belanja Barang dan Jasa 270
Tabel 5.28. Belanja Hibah 273
Tabel 5.29. Belanja Hibah Bantuan Keuangan Kepada Partai Politik 274
Tabel 5.30. Rincian Belanja Modal 275
Tabel 5.31. Rincian Belanja Modal Tanah 276
Tabel 5.32. Rincian Belanja Modal Peralatan Mesin 277
Tabel 5.33. Rincian Belanja Modal Gedung dan Bangunan 278
Tabel 5.34. Rincian Belanja Modal Jalan, Jaringan dan Irigasi 279
Tabel 5.35. Rincian Belanja Modal Aset Tetap Lainnya 280
Tabel 5.36. Rincian Belanja Tidak Terduga 281
Tabel 5.37. Rincian Transfer Daerah 282
Tabel 5.38. Rincian Bantuan Keuangan Dana Desa TA 2024 284
Tabel 5.39. Rincian Bantuan Keuangan Alokasi Dana Desa TA 2024 286
Tabel 5.40. Rincian Pengeluaran Pembiayaan 291
Tabel 5.41. Rincian SILPA 292
Tabel 5.42. Rincian Perhitungan SILPA 294
Tabel 5.43. Rincian Perhitungan Saldo Anggaran Lebih Akhir 294
Tabel 5.44. Rincian Aset 295
Tabel 5.45. Rincian Aset Lancar 296
Tabel 5.46. Rincian Kas Daerah 298
Tabel 5.47. Rincian Kas Bendahara Penerimaan 298
Tabel 5.48. Penyetoran Kas Bendahara Penerimaan 299
Tabel 5.49. Kas di Bendahara Pengeluaran 299
Tabel 5.50. Penyetoran Kas di Bendahara Pengeluaran 300
Tabel 5.51. Saldo Kas di Rekening Koran Bendahara Dana Kapitasi JKN 301
Tabel 5.52. Pendapatan dan Belanja BLUD 301
Tabel 5.53. Saldo Kas Dana BOS 302
Tabel 5.54. Kas Lainnya di Bendahara Pengeluaran 303
Tabel 5.55. Kas Lainnya di Bendahara BOK Puskesmas 304
Tabel 5.56. Kas Lainnya di Bendahara BOS Pendidikan (BOSP) 305
Tabel 5.57. Rincian Piutang Pajak 306
Tabel 5.58. Rincian Piutang Pajak yang Dapat Direalisasikan 307

Tabel 5.59. Rincian Piutang Retribusi.....308
Tabel.5.60. Piutang Retribusi yang Dapat Direalisasikan.....308
Tabel 5.61. Rincian Piutang Lain-Lain PAD yang Sah.....309
Tabel 5.62. Penyisihan Piutang Pendapatan Lainnya yang Dapat Direalisasikan per 31 Desember 2024.....311
Tabel 5.63. Rincian Bagian Lancar TP/TGR 312
Tabel 5.64. Piutang Lainnya yang Dapat Direalisasikan per 31 Desember 2024 312
Tabel 5.65. Piutang Transfer Antar Daerah.....313
Tabel 5.66. Rincian Beban Dibayar Dimuka.....316
Tabel 5.67. Rincian Persediaan 316
Tabel 5.67. Rincian Investasi Non Permanen – Dana Bergulir.....318
Tabel 5.68. Pemisahan Pokok dan Bunga Investasi Non Permanen – Dana Bergulir.318
Tabel 5.69. Hasil Inventarisasi Investasi Non Permanen Lainnya 319
Tabel 5.70. Investasi Non Permanen Lainnya yang Diserahkan ke KPKNL Parepare 319
Tabel 5.71. Rincian Penyertaan Modal 322
Tabel 5.72. Rincian Penyertaan Modal di PT Bank Sulselbar 322
Tabel 5.73. Rincian Penyertaan Modal di PDAM.....323
Tabel 5.74. Mutasi Penyertaan Modal di Perusahaan Daerah.....324
Tabel 5.75. Rincian Nilai Buku Aset Tetap Per 31 Desember 2024 325
Tabel 5.76. Rincian Mutasi Aset Tetap Per 31 Desember 2024.....325
Tabel 5.77. Rincian Tanah Per Golongan 327
Tabel 5.78. Rincian Mutasi Tanah 328
Tabel 5.79. Rincian Peralatan dan Mesin per 31 Desember 2024 dan 2023 331
Tabel 5.80. Rincian Mutasi Peralatan dan Mesin.....331
Tabel 5.81. Rincian Gedung dan Bangunan per Golongan 335
Tabel 5.82. Rincian Mutasi Gedung dan Bangunan.....337
Tabel 5.83. Rincian Jalan, Irigasi dan Jaringan per golongan.....340
Tabel 5.84. Rincian Mutasi Jalan, Irigasi dan Jaringan.....340
Tabel 5.85. Rincian Aset Tetap Lainnya per golongan 343
Tabel 5.86. Rincian Mutasi Aset Tetap Lainnya 343
Tabel 5.87. Rincian Konstruksi Dalam Pengerjaan per Golongan.....345

Tabel 5.88. Rincian Mutasi Konstruksi Dalam Pengerjaan.....345
Tabel 5.89. Rincian Konstruksi Dalam Pengerjaan.....347
Tabel 5.90. Rekapitulasi Akumulasi Penyusutan Aset Tetap.....348
Tabel 5.91. Rincian Akumulasi Penyusutan per SKPD 348
Tabel 5.92. Rincian Aset Lainnya 351
Tabel 5.93. Nilai Buku Aset yang dimanfaatkan oleh pihak lain per SKPD.....353
Tabel 5.94. Aset yang dimanfaatkan oleh pihak lain 353
Tabel 5.95. Rincian Aset Tak Berwujud 353
Tabel 5.97. Rincian Amortisasi Aset Tak Berwujud.....355
Tabel 5.98. Nilai Buku Aset lain-lain.....357
Tabel 5.99. Rincian per SKPD Mutasi Aset Lain-lain 357
Tabel 5.100. Rincian TDF 360
Tabel 5.101. Properti Investasi 361
Tabel 5.102. Rincian Properti Investasi.....361
Tabel 5.103. Rincian Kewajiban.....362
Tabel 5.104. Rincian Kewajiban Jangka Pendek.....363
Tabel 5.105. Rincian Utang PFK.....364
Tabel 5.106. Daftar Pendapatan Diterima Dimuka.....367
Tabel 5.107. Rincian Utang Belanja Per SKPD.....368
Tabel 5.108. Rincian Pendapatan-LO.....370
Tabel 5.109. Rincian PAD-LO 371
Tabel 5.110. Rincian Pajak Daerah-LO.....372
Tabel 5.111. Uraian Perhitungan Pajak Daerah-LO 373
Tabel 5.112. Rincian Retribusi Daerah-LO 374
Tabel 5.113. SKPD Pengelola Pendapatan Retribusi Daerah-LO 375
Tabel 5.114. Pendapatan Hasil Pengelolaan Kekayaan Daerah yang Dipisahkan-LO .376
Tabel 5.115. Rincian Lain-lain PAD yang Sah-LO.....377
Tabel 5.116. Rincian Pendapatan Transfer - LO 378
Tabel 5.117. Rincian Pendapatan Transfer Pemerintah Pusat- LO.....378
Tabel 5.118. Rincian Pendapatan Transfer Pemerintah Pusat Lainnya - LO.....381
Tabel 5.119. Rincian Pendapatan Transfer Pemerintah Antar Daerah- LO.....381
Tabel 5.120. Rincian Lain-Lain Pendapatan yang Sah–LO.....382

Tabel 5.121. Rincian Beban 383
Tabel 5.122. Rincian Beban Operasi 385
Tabel 5.123. Rincian Beban Pegawai 386
Tabel 5.124. Rincian Beban Persediaan 388
Tabel 5.125. Rincian Beban Persediaan per SKPD 389
Tabel 5.126. Rincian Beban Jasa 391
Tabel 5.127. Rincian Beban Jasa per SKPD 392
Tabel 5.128. Rincian Beban Pemeliharaan 394
Tabel 5.129. Rincian Beban Pemeliharaan Per SKPD 394
Tabel 5.130. Rincian Beban Perjalanan Dinas 396
Tabel 5.131. Rincian Beban Perjalanan Dinas per SKPD 397
Tabel 5.132. Beban Bunga 399
Tabel 5.133. Rincian Beban Hibah 400
Tabel 5.134. Rincian Beban Hibah per SKPD 401
Tabel 5.135. Rincian Beban Bantuan Sosial 402
Tabel 5.136. Rincian Beban Penyisihan 403
Tabel 5.137. Uraian Beban Penyisihan 403
Tabel 5.138. Rincian Beban Penyisihan 404
Tabel 5.139. Rincian Beban Penyusutan 406
Tabel 5.140. Rincian Beban Transfer 407
Tabel 5.141. Rincian Surplus/Defisit dari Kegiatan Non Operasional 407
Tabel 5.142. Rincian Pos Luar Biasa 408
Tabel 5.143. Arus Kas dari Aktivitas Operasi 409
Tabel 5.144. Arus Kas dari Aktivitas Investasi/Investasi Non Keuangan 411
Tabel 5.145. Arus Kas dari Aktivitas Pendanaan/Pembiayaan 412
Tabel 5.146. Arus Kas dari Aktivitas Transitoris/Non Anggaran 413
Tabel 5.147. Kenaikan/(Penurunan) Bersih Kas 414
Tabel 5.148. Saldo Akhir Kas TA 2024 414
Tabel 6.3.1. Nama Perangkat Daerah 420
Tabel 6.4.1 Tugas Pembantuan SKPD 422

DAFTAR GAMBAR

Halaman

Gambar 5.1. Realisasi Pendapatan 2020-2024 230
Gambar 5.2. Komposisi Realisasi Pendapatan TA. 2024 230
Gambar 5.3. Realisasi Belanja dan Transfer 2020-2024 267
Gambar 5.4. Komposisi Realisasi Belanja dan Transfer TA. 2024 268
Gambar 5.5. Realisasi Pembiayaan 2020-2024 290
Gambar 5.6. Rincian SILPA 2020-2024 292
Gambar 5.7. Aset 2020-2024 295
Gambar 5.8. Komposisi Aset TA. 2024 296
Gambar 5.9. Trend Aset Lancar VS Kewajiban Jangka Pendek 2020-2024 297
Gambar 5.10. Komposisi Aset Tetap TA. 2024 326
Gambar 5.11. Trend Total Kewajiban 2020-2024 363
Gambar 5.12. Komposisi Utang Jangka Pendek TA. 2024 364
Gambar 5.13. Realisasi Pendapatan-LO 2020-2024 370
Gambar 5.14. Komposisi Realisasi Pendapatan-LO TA. 2024 371
Gambar 5.15. Realisasi Beban 2020-2024 384
Gambar 5.16. Komposisi Beban TA. 2024 384
Gambar 5.17. Komposisi Beban Operasi TA. 2024 386
Gambar 5.18. Trend Arus Kas Aktivitas Operasi 2020-2024 410
Gambar 5.19. Trend Arus Kas Aktivitas Investasi 2020-2024 412
Gambar 5.20 Trend Saldo Akhir Kas 2020-2024 415
Gambar 5.21. Ekuitas 2020-2024 416

DAFTAR LAMPIRAN

Lampiran 1.a	Daftar Saldo dana BOS SD Negeri Per 31 Desember 2024
Lampiran 1.b	Daftar Saldo dana BOS SMP Negeri Per 31 Desember 2024
Lampiran 1.c	Daftar Penerimaan dan Belanja dana BOS SD dan SMP Negeri Per 31 Desember 2024
Lampiran 2.a	Daftar Piutang Pajak Per 31 Desember 2024
Lampiran 2.b	Daftar Piutang Pajak Restoran Per 31 Desember 2024
Lampiran 2.c	Daftar Piutang Pajak Reklame Per 31 Desember 2024
Lampiran 2.d	Daftar Piutang Pajak Mineral bukan Logam dan Batuan Per 31 Desember 2024
Lampiran 2.e	Daftar Piutang Pajak HiburanPer 31 Desember 2024
Lampiran 2.f	Data Piutang PBB-P2Per 31 Desember 2024
Lampiran 3.a	Daftar Penyisihan Piutang Pajak Hotel Per 31 Desember 2024
Lampiran 3.b	Daftar Penyisihan Piutang Pajak Restoran Per 31 Desember 2024
Lampiran 3.c	Daftar Penyisihan Putang Pajak Reklame Per 31 Desember 2024
Lampiran 3.d	Daftar Penyisihan Piutang Pajak Mineral Bukan Logam dan Batuan Per 31 Desember 2024
Lampiran 3.e	Daftar Penyisihan Piutang Pajak Hiburan Per 31 Desember 2024
Lampiran 3.f	Daftar Penyisihan Piutang Pajak PBB-P2Per 31 Desember 2024
Lampiran 4.a	Daftar Piutang Retribusi Pasar Per 31 Desember 2024
Lampiran 4.b	Daftar Piutang Sewa Rumah Dinas Milik Pemda Kab. Sidrap Per 31 Desember 2024
Lampiran 5.a	Daftar Penyisihan Piutang Retribusi Pasar Per 31 Desember 2024
Lampiran 5.b	Daftar Penyisihan Piutang Retribusi Sewa Rumah Dinas Milik Pemda Kab. SidrapPer 31 Desember 2024
Lampiran 6	Daftar Piutang Penjualan Kendaraan Dinas Operasional Per 31 Desember 2024
Lampiran 7	Daftar Penyisihan Piutang Tak Tertagih Retribusi Penjualan Kendaraan Dinas Operasional Per 31 Desember 2024
Lampiran 8	Daftar Piutang TP-TGR Periode 31 Desember 2024
Lampiran 9	Daftar Penyisihan Piutang TP-TGR Tak Tertagih Periode 31 Desember 2024

Lampiran 10 Daftar Persediaan OPD Per 31 Desember 2024

Lampiran 11.a Daftar Obat Kadaluarsa Per 31 Desember 2024

Lampiran 11.b Daftar Karcis Badan Pendapatan Daerah yang ditarik Per 31 Desember 2024

Lampiran 11.c Daftar Stok Cadangan (*Buffer Stock*) Dinas Tanaman Pangan, Holtikultura, Perkebunan dan Ketahanan Pangan Per 31 Desember 2024

Lampiran 12 Rekapitulasi Buku Inventaris Kabupaten Sidenreng Rappang Saldo s.d. 31 Desember 2024

Lampiran 13 Rekapitulasi Database Tanah Kabupaten Sidenreng Rappang Per 31 Desember 2024

Lampiran 14 Realisasi Belanja Modal Pemerintah Kabupaten Sidenreng Rappang – Provinsi Sulawesi Selatan per 31 Desember 2024

Lampiran 15 Rekapitulasi Data Kendaraan Kabupaten Sidenreng Rappang Per 31 Desember 2024

Lampiran 16 Rekapitulasi Barang Extracomptable Per 31 Desember 2024

Lampiran 17 Rekapitulasi Konstruksi Dalam Pengerjaan Per 31 Desember 2024

Lampiran 18 Daftar Utang Belanja Operasi Per 31 Desember 2024

Lampiran 19 Daftar Penjualan Barang Milik Daerah Berupa Kendaraan Dinas Tahun 2024

CATATAN ATAS LAPORAN KEUANGAN

BAB I PENDAHULUAN

1.1 Maksud dan Tujuan Penyusunan Laporan Keuangan

Laporan keuangan merupakan laporan yang terstruktur mengenai posisi keuangan dan transaksi-transaksi yang dilakukan oleh suatu entitas pelaporan. Tujuan umum laporan keuangan adalah menyajikan informasi mengenai posisi keuangan, realisasi anggaran, arus kas, dan kinerja keuangan suatu entitas pelaporan yang bermanfaat bagi para pengguna dalam membuat dan mengevaluasi keputusan mengenai alokasi sumber daya. Secara spesifik, tujuan pelaporan keuangan pemerintah adalah untuk menyajikan informasi yang berguna untuk pengambilan keputusan dan untuk menunjukkan akuntabilitas entitas pelaporan atas sumber daya yang dipercayakan kepadanya, dengan:

a. Menyediakan informasi mengenai posisi sumber daya ekonomi, kewajiban, dan ekuitas dana pemerintah;
b. Menyediakan informasi mengenai perubahan sumber daya ekonomi, kewajiban, dan ekuitas dana pemerintah;
c. Menyediakan informasi mengenai sumber, alokasi dan penggunaan sumber daya ekonomi;
d. Menyediakan informasi mengenai ketaatan realisasi terhadap anggarannya;
e. Menyediakan informasi mengenai cara entitas pelaporan mendanai aktivitasnya dan memenuhi kebutuhan kasnya;
f. Menyediakan informasi mengenai potensi pemerintah untuk membiayai penyelenggaraan kegiatan pemerintahan;
g. Menyediakan informasi yang berguna untuk mengevaluasi kemampuan entitas pelaporan dalam mendanai aktivitasnya.

Laporan keuangan untuk tujuan umum juga mempunyai peranan prediktif dan prospektif, menyediakan informasi yang berguna untuk memprediksikan besarnya sumber daya yang dibutuhkan untuk operasi yang berkelanjutan, sumber daya yang dihasilkan dari operasi yang berkelanjutan, serta resiko dan ketidakpastian yang terkait. Pelaporan keuangan juga menyajikan informasi bagi pengguna mengenai:

a. Indikasi apakah sumber daya telah diperoleh dan digunakan sesuai dengan anggaran;
b. Indikasi apakah sumber daya diperoleh dan digunakan sesuai dengan ketentuan, termasuk batas anggaran yang ditetapkan oleh DPRD.

Untuk mengetahui tujuan umum ini, Laporan keuangan menyediakan informasi mengenai entitas pelaporan dalam hal:

a. Aset;

b. Kewajiban;
c. Ekuitas dana;
d. Pendapatan;
e. Belanja;
f. Transfer;
g. Pembiayaan;
h. Arus kas.

1.2 Landasan Hukum Penyusunan Laporan Keuangan

Laporan Keuangan ini diselenggarakan berdasarkan Peraturan Perundangan-undangan Keuangan Daerah antara lain:

a. Undang-Undang Nomor 17 Tahun 2003 tentang Keuangan Negara;

b. Undang-Undang Nomor 1 Tahun 2004 tentang Perbendaharaan Negara;

c. Undang-Undang Nomor 15 Tahun 2004 tentang Pemeriksaan Pengelolaan dan Tanggung Jawab Keuangan Negara;

d. Undang-Undang Nomor 23 Tahun 2014 tentang Pemerintahan Daerah (Lembaran Negara Republik Indonesia Tahun 2014 Nomor 244, Tambahan Lembaran Negara Republik Indonesia Nomor 5587) sebagaimana telah diubah beberapa kali, terakhir dengan Undang-Undang Nomor 6 Tahun 2023 tentang Penetapan Peraturan Pemerintah Pengganti Undang-Undang Nomor 2 Tahun 2022 tentang Cipta Kerja Menjadi Undang-Undang;

e. Peraturan Pemerintah Nomor 27 Tahun 2014 tentang Pengelolaan Barang Milik Negara/Daerah sebagaimana telah diubah beberapa kali terakhir dengan Peraturan Pemerintah Nomor 28 Tahun 2020;

f. Peraturan Pemerintah Nomor 71 Tahun 2010 tentang Standar Akuntansi Pemerintahan;

g. Peraturan Pemerintah Nomor 12 Tahun 2019 tentang Pengelolaan Keuangan Daerah;

h. Peraturan Pemerintah Nomor 37 Tahun 2023 tentang Pengelolaan Transfer ke Daerah;

i. Nomor 1 Tahun 2024 tentang Harmonisasi Kebijakan Fiskal Nasional;

j. Peraturan Menteri Dalam Negeri Nomor 19 Tahun 2016 tentang Pedoman Pengelolaan Barang Milik Daerah;

k. Peraturan Menteri Dalam Negeri Nomor 90 Tahun 2019 tentang Klasifikasi, Kodefikasi, dan Nomenklatur Perencanaan Pembangunan dan Keuangan Daerah dan dimutakhirkan dengan Keputusan Menteri Dalam Negeri Nomor 900.1.15.5-1317 Tahun 2023 tentang Perubahan atas

Keputusan Menteri Dalam Negeri Nomor 050-5889 Tahun 2021 tentang Hasil Verifikasi, Validasi, dan Inventarisasi Pemutakhiran Klasifikasi, Kodefikasi, dan Nomenklatur Perencanaan Pembangunan dan Keuangan Daerah;

l. Peraturan Menteri Dalam Negeri Nomor 108 Tahun 2019 tentang Penggolongan dan Kodefikasi Barang Milik Daerah;
m. Peraturan Menteri Dalam Negeri Nomor 77 Tahun 2020 tentang Pedoman Teknis Pengelolaan Keuangan Daerah;
n. Peraturan Daerah Nomor 06 Tahun 2022 tentang Pokok-pokok Pengelolaan Keuangan Daerah;
o. Peraturan Daerah Nomor 07 Tahun 2023 tentang Anggaran Pendapatan dan Belanja Daerah Tahun Anggaran 2024 sebagaimana diubah dengan Peraturan Daerah Nomor 04 Tahun 2024;
p. Peraturan Bupati Nomor 49 Tahun 2019 tentang Penggolongan dan Kodefikasi Barang Milik Daerah;
q. Peraturan Bupati Nomor 54 Tahun 2021 tentang Kebijakan Akuntansi Pemerintah Daerah Berbasis Akrual;
r. Peraturan Bupati Nomor 55 Tahun 2021 tentang Sistem Akuntansi Pemerintah Daerah Kabupaten Sidenreng Rappang;
s. Peraturan Bupati Nomor 90 Tahun 2023 tentang Penjabaran Perubahan Anggaran Pendapatan dan Belanja Daerah Tahun Anggaran 2024 sebagaimana telah diubah dengan Peraturan Bupati Nomor 28 Tahun 2024;
t. Peraturan Bupati Nomor 53 Tahun 2022 tentang Sistem dan Prosedur Keuangan Daerah.

1.3 Sistematika Penulisan Catatan Atas Laporan Keuangan

Sistematika penulisan Catatan atas laporan keuangan adalah sebagai berikut.

Bab I Pendahuluan
- 1.1 Maksud dan tujuan penyusunan laporan keuangan
- 1.2 Landasan hukum penyusunan laporan keuangan
- 1.3 Sistematika penulisan catatan atas laporan keuangan

Bab II Ekonomi Makro dan Kebijakan Keuangan
- 2.1 Ekonomi makro
- 2.2 Kebijakan keuangan
- 2.3 Indikator Pencapaian Target Kinerja Pemerintah Daerah

Bab III Ikhtisar Pencapaian Kinerja Keuangan
- 3.1 Ikhtisar realisasi pencapaian target kinerja keuangan
- 3.2 Penerimaan dan Pengeluaran Dana Transfer, Program Prioritas, Mandatory Spending dan Penurunan Stunting

Bab IV Kebijakan Akuntansi
- 4.1 Entitas Pelaporan

4.2 Basis Akuntansi yang Mendasari Penyusunan Laporan Keuangan
4.3 Basis Pengukuran yang Mendasari Penyusunan Laporan Keuangan
4.4 Penerapan Kebijakan Akuntansi Berkaitan dengan Ketentuan yang Ada dalam SAP
Bab V Penjelasan Pos-pos Laporan Keuangan
5.1 Penjelasan Pos-pos Laporan Realisasi Anggaran
5.2 Penjelasan Pos-pos Laporan Perubahan Saldo Anggaran Lebih
5.3 Penjelasan Pos-pos Neraca
5.4 Penjelasan Pos-pos Laporan Operasional
5.5 Penjelasan Pos-pos Laporan Arus Kas
5.6 Penjelasan Pos-pos Laporan Perubahan Ekuitas
Bab VI Penjelasan atas Informasi-informasi Non Keuangan
Bab VII Penutup

BAB II EKONOMI MAKRO, KEBIJAKAN KEUANGAN DAN PENCAPAIAN TARGET KINERJA APBD

2.1 Ekonomi Makro/Ekonomi Regional

Ekonomi makro merupakan gambaran perubahan ekonomi yang mempengaruhi masyarakat, perusahaan dan pasar. Ekonomi makro dapat difungsikan sebagai alat bagi Pemerintah Daerah untuk menentukan dan mengevaluasi arah kebijakan dalam mengalokasikan sumberdaya ekonomi dan target pembangunan daerah dalam rangka meningkatkan ekonomi dan kesejahteraan masyarakat.

Asumsi makro ekonomi yang digunakan dalam penyusunan Perubahan Anggaran Pendapatan dan Belanja Daerah (APBD) Tahun Anggaran 2024 mengacu pada indikator sosial ekonomi Pemerintah Daerah Kabupaten Sidenreng Rappang Tahun 2024 atau tahun sebelumnya menurut data Badan Pusat Statistik Kabupaten Sidenreng Rappang, yaitu (minimal):

Tabel 2.1. Asumsi Makro Ekonomi

NO.	INDIKATOR SOSIAL EKONOMI	MINIMAL
1.	Tingkat Kemiskinan	5,14
2.	Tingkat Pengangguran Terbuka	3,29
3.	Gini Ratio	0,345
4.	Indeks Pembangunan Manusia senilai	74,38
5.	Laju Pertumbuhan Ekonomi (LPE)	5.54
6.	Tingkat Inflasi	2,22
7.	Produk Domestik Regional Bruto Atas Dasar Harga Berlaku (PDRB ADHB)	Rp15.250.127,4

Sumber Dokumen: BPS Kab. Sidrap

2.1.1 Tingkat Kemiskinan

Penduduk miskin dihitung berdasarkan garis kemiskinan. Garis kemiskinan adalah nilai rupiah pengeluaran per kapita setiap bulan untuk memenuhi standar minimum kebutuhan-kebutuhan konsumsi pangan dan non pangan yang dibutuhkan oleh individu untuk hidup layak. Jadi Penduduk Miskin adalah penduduk yang memiliki rata-rata pengeluaran perkapita perbulan dibawah garis kemiskinan dalam persentase penduduk miskin Kabupaten Sidenreng Rappang periode tertentu. Namun memetakan kemiskinan tidak cukup hanya berfokus pada seberapa besar atau kecil angka kemiskinan. Tingkat kedalaman dan keparahan kemiskinan di wilayah-wilayah Indonesia juga perlu mendapat perhatian sekaligus pemahaman yang memadai dari pemerintah. Kedalaman kemiskinan, menggambarkan seberapa jauh beda pengeluaran penduduk miskin dari garis kemiskinan. Sedangkan keparahan kemiskinan adalah seberapa jauh jarak pengeluaran orang termiskin di satu wilayah tertentu relatif terhadap pengeluaran rata-rata kelompok miskin di daerah bersangkutan. Makin tinggi angkanya, makin parah kemiskinannya.

Tabel 2.2. Persentase Penduduk Miskin Kabupaten Sidrap

NO	TINGKAT KEMISKINAN	TAHUN 2023	TAHUN 2024	NAIK/TURUN (%)
1	Kab/Kota (%)	5,14	5,02	(0,12)
2	Kab/Kota (Ribu Orang)	15,75	15,48	(1,71)
3	Provinsi (%)	8,7	8,06	(0,64)
4	Nasional (%)	9,36	9,03	(0,33)

Sumber Dokumen: BPS Kab. Sidrap

Persentase penduduk miskin Kabupaten Sidenreng Rappang pada Tahun 2023 senilai 5,14% mengalami penurunan jika dibandingkan dengan Tahun 2024 dimana persentase penduduk miskin menjadi 5,02%. Penurunan angka ini dapat diartikan sebagai adanya peningkatan kesejahteraan di Kabupaten Sidenreng Rappang, namun angka kemiskinan Kabupaten Sidenreng Rappang tetap berada dibawah angka provinsi maupun nasional. Hal ini dapat dijadikan indikator awal keseriusan Kab. Sidenreng Rappang dalam pengentasan kemiskinan.

Tabel 2.3. Tingkat Kedalaman Kemiskinan Kab. Sidenreng Rappang

NO	URAIAN	TAHUN 2023	TAHUN 2024	NAIK/TURUN (%)
1	Tingkat Kedalaman Kemiskinan Kab/Kota	0,54	0,51	(0,03)
2	Tingkat Kedalaman Kemiskinan Provinsi	1,57	1,39	(0,18)
3	Tingkat Kedalaman Kemiskinan Nasional	1,53	1,21	(0,32)

Sumber Dokumen: BPS Kab. Sidrap

Tabel 2.4. Tingkat Keparahan Kemiskinan Kab. Sidenreng Rappang

NO	URAIAN	TAHUN 2023	TAHUN 2024	NAIK/TURUN (%)
1	Tingkat Keparahan Kemiskinan Kab/Kota	0,1	0,08	(0,02)
2	Tingkat Keparahan Kemiskinan Provinsi	0,41	0,34	(0,07)
3	Tingkat Keparahan Kemiskinan Nasional	0,38	0,29	(0,09)

Sumber Dokumen: BPS Kab. Sidrap

2.1.2 Tingkat Pengangguran Terbuka

TPT (Tingkat Pengangguran Terbuka) adalah persentase jumlah pengangguran terhadap jumlah angkatan kerja. Penganggur terbuka, terdiri dari:(i) Mereka yang tak punya pekerjaan dan mencari pekerjaan. (ii) Mereka yang tak punya pekerjaan dan mempersiapkan usaha. (iii) Mereka yang tak punya pekerjaan dan tidak mencari pekerjaan, karena merasa tidak mungkin mendapatkan pekerjaan, dan (iv). Mereka yang sudah punya pekerjaan, tetapi belum mulai bekerja.

Sesuai dengan data pada Badan Pusat Statistik Kabupaten Sidenreng Rappang Tingkat Pengangguran Terbuka Kabupaten Sidenreng Rappang Tahun 2024 sebagaimana dijelaskan tabel di bawah ini:

Tabel 2.5.Tingkat Pengangguran Terbuka Kab. Sidenreng Rappang

NO	URAIAN	TAHUN 2023	TAHUN 2024	NAIK/TURUN (%)
1	Tingkat Pengangguran Terbuka Kab/Kota (%)	3,29	3,02	(0,27)
2	Tingkat Pengangguran Provinsi (%)	4,33	4,19	(0,14)
3	Tingkat Pengangguran Nasional (%)	5,32	4,91	(0,41)

Sumber Dokumen: BPS Kab. Sidrap

Tingkat Pengangguran Terbuka (TPT) di Kabupaten Sidenreng Rappang Tahun 2024 menurut data BPS menunjukkan angka senilai 3,02%, sedangkan TPT pada Tahun 2023 adalah senilai 3,29%, atau lebih tinggi dibandingkan dengan angka TPT pada Tahun 2024. Dengan demikian TPT Kabupaten Sidenreng Rappang masih lebih rendah jika dibandingkan dengan TPT Provinsi Sulawesi Selatan/Nasional.

2.1.3 Indeks Gini (Gini Ratio)

Indeks Gini atau *Gini Ratio* adalah merupakan alat analisis yang digunakan untuk menghitung atau mengukur distribusi pendapatan masyarakat suatu negara atau daerah tertentu pada suatu periode tertentu. Ini didasarkan pada kurva *Lorenz*, yaitu sebuah kurva pengeluaran kumulatif yang membandingkan distribusi dari suatu nilai pengeluaran konsumsi dengan distribusi *uniform* (seragam) yang mewakili persentase kumulatif penduduk. Nilai dari Indek Gini berkisar antara 0 dan 1 dimana:

a. Indek Gini sama dengan 0, menunjukkan distribusi pendapatan merata sempurna/mutlak, dimana setiap golongan penduduk menerima bagian pendapatan yang sama;
b. Indek Gini sama dengan 1, artinya distribusi pendapatan tidak merata mutlak/timpang, dimana bagian pendapatan hanya dinikmati satu golongan tertentu saja.

Sesuai dengan data pada Badan Pusat Statistik Kabupaten Sidenreng Rappang Realisasi pencapaian *Gini Ratio* Kabupaten Sidenreng Rappang Tahun 2024 adalah senilai 0,345 poin, sebagaimana dijelaskan tabel di bawah ini.

Tabel 2.6. Gini Ratio Kabupaten Sidenreng Rappang

No	Tingkat Ketimpangan Pendapatan	Tahun 2023	Tahun 2024	Naik/turun (%)
1	Tingkat Kab/Kota	0,345	0,319	0
2	Tingkat Provinsi	0,377	0,363	0
3	Tingkat Nasional	0,388	0,379	0

Sumber Dokumen:BPS Kab. Sidrap

Pada Tahun 2024, tingkat ketimpangan pendapatan penduduk Kabupaten Sidenreng Rappang yang diukur oleh *Gini Ratio* adalah senilai 0,319. Angka ini mengalami kenaikan senilai 2,58% jika dibandingkan dengan *Gini Ratio* Tahun 2023 yang senilai 0,345 dan lebih rendah jika dibandingkan dengan *Gini Ratio* Provinsi. Hal ini menunjukkan bahwa ketimpangan pendapatan penduduk pada tahun 2024 lebih rendah daripada tahun sebelumnya.

2.1.4 Indeks Pembangunan Manusia (IPM)

Indeks Pembangunan Manusia merupakan indikator untuk mengukur keberhasilan dalam upaya membangun kualitas hidup manusia. IPM menjelaskan bagaimana penduduk dapat mengakses hasil pembangunan dalam memperoleh pendapatan, kesehatan, dan pendidikan. IPM dibentuk oleh tiga dimensi dasar yaitu harapan hidup/umur panjang dan sehat (*a long and healthy life*), pengetahuan (*knowledge*), dan standar hidup layak (*decent standart of living*). Sesuai dengan UNDP Indeks tersebut dikategorikan menjadi empat, yaitu:

a. Rendah (<60);
b. Sedang (60≤IPM<70);
c. Tinggi (70≤IPM<80);
d. Sangat Tinggi (>80).

Sesuai dengan data pada Badan Pusat Statistik Kabupaten Sidenreng Rappang Realisasi pencapaian IPM Kabupaten Sidenreng Rappang Tahun 2024 adalah senilai 74,81 poin dengan kategori tinggi sebagaimana dijelaskan dalam tabel di bawah ini:

Tabel 2.7. Indeks Pembangunan Manusia

NO	IPM (TINGKAT)	TAHUN 2023	TAHUN 2024	NAIK/TURUN (%)
1	Kabupaten/Kota	74,38	74,81	0,58
2	Provinsi	74,60	75,18	0,78
3	Indonesia/Nasional	74,39	75,02	0,85

Sumber Dokumen: BPS Kab. Sidrap.

Realisasi pencapaian IPM Tahun 2024 Kabupaten Sidenreng Rappang adalah senilai 74,81 poin, dibandingkan Tahun 2023 senilai 74,38 poin mengalami kenaikan senilai 0,43 poin. Peningkatan IPM tersebut disebabkan meningkatnya Umur Harapan Hidup saat lahir (UHH), atau dan Harapan Lama Sekolah (HLS) dan Rata-rata Lama Sekolah (RLS), atau dan standar hidup layak, berkaitan dengan PNB perkapita menurut UNDP, sementara BPS menggunakan rata-rata pengeluaran per kapita riil yang disesuaikan dengan paritas daya beli sehingga membentuk indeks pengeluaran. Secara rata-rata umur harapan hidup penduduk Kabupaten Sidenreng Rappang pada tahun 2024 sampai dengan usia 69 tahun 10 bulan. Angka harapan lama sekolah (HLS) pada tahun 2024 senilai 13,08 yang berarti bahwa seorang anak saat berusia 7 tahun berpeluang untuk mengenyam pendidikan formal hingga 13,08 tahun kedepan (usia 7-20 tahun). Pada tahun 2023, rata-rata lama sekolah (RLS) mencapai 8,54 tahun atau setara Sekolah Menengah Pertama (mencakup rata-rata ijazah terakhir dari penduduk usia 25 tahun keatas). Indeks pengeluaran pada tahun 2023 senilai Rp12.073.000,00.

2.1.5 Laju Pertumbuhan Ekonomi

Pertumbuhan ekonomi adalah salah satu indikator yang dapat digunakan untuk mengevaluasi keberhasilan pembangunan ekonomi suatu wilayah. Pertumbuhan ekonomi suatu wilayah menggambarkan sejauh mana aktivitas perekonomian suatu wilayah dalam menghasilkan tambahan pendapatan masyarakat pada periode tertentu. Sedangkan aktivitas perekonomian merupakan suatu proses penggunaan faktor produksi untuk menghasilkan *output*. Proses penggunaan faktor produksi akan menghasilkan balas jasa. Oleh karenanya dengan adanya pertumbuhan ekonomi diharapkan pendapatan masyarakat meningkat, sebab masyarakat pemilik faktor produksi. Pertumbuhan ekonomi dihitung berdasarkan PDRB atas dasar harga konstan 2010.

Tabel 2.8. Laju Pertumbuhan Ekonomi Kabupaten Sidenreng Rappang

NO	URAIAN	KABUPATEN/KOTA		
		TAHUN 2022	TAHUN 2023	TAHUN 2024
1	PDRB (harga konstan 2010) (Rp)	9,297.02	9,601.71	9,990.29
2	Laju Pertumbuhan Ekonomi (%)	4,86	3,28	4,05

Sumber Dokumen: BPS Kab. Sidrap.

Selama kurun waktu Tahun 2022 s.d Tahun 2024, perekonomian Kabupaten Sidenreng Rappang mengalami rata-rata kenaikan 5,20%. Pada periode Tahun 2022 s.d Tahun 2024 rata-rata laju pertumbuhan perekonomian Kabupaten Sidenreng Rappang senilai 4,05 %.

2.1.6 Inflasi

Selain ditinjau dari pertumbuhan ekonomi, perekonomian Kabupaten Sidenreng Rappang dapat dilihat melalui tingkat inflasi yang terjadi. Inflasi merupakan salah satu indikator ekonomi yang mengukur fluktuasi harga beberapa komoditas pokok yang menyangkut kebutuhan hidup masyarakat. Inflasi yang terlalu tinggi merupakan gejala buruk bagi suatu perekonomian namun apabila besaran inflasi dapat dikendalikan melalui berbagai kebijakan harga serta distribusi barang dan jasa maka inflasi dapat menjadi pendorong bagi pembangunan. Berdasarkan sifatnya inflasi terbagi 4 kategori yang meliputi, (i).**Inflasi ringan** (*creeping inflation*) Inflasi ringan ditandai dengan peningkatan laju inflasi yang tergolong rendah. Biasanya, persentasenya pun hanya kurang dari 10% dalam satu tahun. (ii).**Inflasi Sedang (***Galloping Inflation***)** Inflasi ini sedikit lebih tinggi dibandingkan inflasi ringan. Lajunya berkisar antara 10-30% setahun, (iii).**Inflasi Berat (***High Inflation***)** kategori inflasi ini termasuk yang berat. Mencakup hitungan mulai dari 30-100% setahun. Pada tingkat ini, harga kebutuhan masyarakat naik secara signifikan dan sulit dikendalikan, dan (iv).**Hiperinflasi** (*HyperInflation*). Jenis inflasi ini sangat dirasakan pengaruhnya karena terjadi secara besar-besaran dan mencapai lebih dari 100% setahun.

Sesuai dengan data pada Badan Pusat Statistik Kabupaten Sidenreng Rappang Tingkat Inflasi Kabupaten Sidenreng Rappang Tahun 2024 adalah 2,66% dengan kategori ringan sebagaimana dijelaskan dalam tabel di bawah ini.

Tabel 2.9. Tingkat Inflasi Kabupaten Sidenreng Rappang

NO	URAIAN	TAHUN 2023	TAHUN 2024	NAIK/TURUN (%)
1	Tingkat Inflasi Kab/Kota (%)	2,22	1,03	0
2	Tingkat Inflasi Provinsi (%)	2,81	1,23	0
3	Tingkat inflasi Nasional (%)	2,61	1,57	0

Sumber Dokumen: BPS Kab. Sidrap.

Tingkat inflasi di Kabupaten Sidenreng Rappang Tahun 2024 dan Tahun 2023 menurut data BPS menunjukkan angka senilai 1,03%, dan 2,22%. Jika dibandingkan dengan tingkat inflasi Provinsi Sulawesi Selatan di Tahun 2024 dan Tahun 2023 yang senilai 1,23% dan senilai 2,81%, menunjukkan bahwa tingkat inflasi di Kabupaten Sidenreng Rappang masih lebih rendah.

2.1.7 Struktur Perekonomian Kabupaten Sidenreng Rappang

Struktur perekonomian Kabupaten Sidenreng Rappang dalam menunjang PDRB dapat dilihat pada tabel di bawah ini.

Tabel 2.10. PDRB seri 2010 Atas Dasar Harga Berlaku Menurut Lapangan Usaha

No	Uraian	Tahun 2022	Tahun 2023	Tahun 2024
1	Pertanian, Kehutanan, dan perikanan	4.762,49	5.245, 44	5.641,92
2	Pertambangan dan Penggalian	854,73	985,40	1.044,67
3	Industri Pengolahan	2.424,39	2.733,20	2.959,56
4	Pengadaan Listrik dan Gas	14,24	15,19	15,9
5	Pengadaan Air, Pengelolaan Sampah, Limbah dan Daur Ulang	3,25	3,44	3,71
6	Konstruksi	2.959,02	3.070,59	3.256,48
7	Perdagangan Besar dan Eceran, Reparasi Mobil dan Sepeda Motor	1.746,47	1.949,19	2.108,42
8	Transportasi dan Pergudangan	382,36	464,42	508,98
9	Penyediaan Akomodasi dan Makan Minum	132,53	148,68	159,16
10	Informasi dan Komunikasi	474,09	505,15	547,93
11	Jasa Keuangan dan Asuransi	516,98	512,88	533,91
12	Real Estate	644,28	706,31	763,02
13	Jasa Perusahaan	19,71	22,00	25,31
14	Administrasi Pemerintahan, Pertahanan dan Jaminan Sosial Wajib	694,32	697,07	778,01
15	Jasa Pendidikan	622,12	663,95	724,69
16	Jasa Kesehatan dan Kegiatan Sosial	270,75	284,17	317,92
17	Jasa Lainnya	177,27	196,96	225,09
18	Produk Domestik Regional Bruto (PDRB)	16.699,00	18.204,00	19.614,67
19	Produk Domestik Regional Bruto tanpa Migas	16.699,00	18.204,00	19.614,67
20	PDRB Provinsi	605.175,94	652.648,09	696.252,76
21	PDRB Nasional	19.588.459,90	20.892.348,50	22.138.964,00

Sumber Dokumen: BPS Kab. Sidrap.

2.2 Kebijakan Keuangan

2.2.1 Kebijakan Pendapatan Daerah

Pendapatan Daerah terdiri dari tiga kelompok pendapatan, yaitu Pendapatan Asli Daerah, Pendapatan Transfer dan Lain-lain Pendapatan yang Sah. Adapun jenis kelompok pendapatan tersebut adalah sebagai berikut.

1. Pendapatan Asli Daerah terdiri dari empat jenis pendapatan yaitu:
   a. Hasil pajak daerah;
   b. Hasil retribusi daerah;
   c. Hasil pengelolaan kekayaan daerah yang dipisahkan;
   d. Lain-lain pendapatan asli daerah yang sah.
2. Pendapatan Transfer terdiri dari dua jenis pendapatan yaitu:
   a. Pendapatan Transfer Pemerintah Pusat terdiri dari dua jenis pendapatan yaitu:
      1). Dana Perimbangan terdiri dari empat jenis pendapatan yaitu:
         a). Dana Transfer Umum-Dana Bagi Hasil (DBH) Pajak dan Sumber Daya Alam
         b). Dana Transfer Umum-Dana Alokasi Umum
         c). Dana Transfer Khusus-Dana Alokasi Khusus Fisik
         d). Dana Transfer Khusus-Dana Alokasi Khusus Non Fisik
      2). Dana Penyesuaian (Dana Insentif Daerah);
   b. Pendapatan Transfer Antar Daerah terdiri dari dua jenis pendapatan:
      1). Pendapatan Bagi Hasil Pajak dari Provinsi;
      2). Pendapatan Bagi Hasil Lainnya;
3. Lain-lain Pendapatan Daerah yang sah terdiri dari tiga jenis pendapatan yaitu:
   a. Hibah berasal dari Pemerintah Pusat, Pemerintah Daerah lainnya, Badan/Lembaga/Organisasi Swasta dalam negeri, kelompok masyarakat/perorangan, dan lembaga luar negeri yang tidak mengikat, sumbangan pihak ketiga;
   b. Dana darurat dari pemerintah pusat dalam rangka penanggulangan korban/kerusakan akibat bencana alam;
   c. Lain-lain Pendapatan, terdiri dari pendapatan hibah dana BOS, Dana Desa, Sumbangan Pihak Ketiga Bantuan Keuangan dari Provinsi dan pendapatan dari pengembalian dana hibah.

Arah kebijakan anggaran pendapatan untuk setiap kelompok pendapatan, yaitu:

1. Untuk kelompok Pendapatan Asli Daerah, arah kebijakan mencakup:
   a. Intensifikasi pendapatan daerah yang diupayakan melalui peningkatan pemungutan pajak dan/atau retribusi daerah yang sudah tergali dan sudah terpungut oleh daerah serta optimalisasi pemungutan sesuai dengan data potensi riil sebagaimana telah direncanakan;
   b. Ekstensifikasi pendapatan yang telah diupayakan dengan menggali objek pungutan baru sesuai dengan peraturan perundang-undangan yang berlaku disertai dengan pengawasan dan pengendalian yang ketat serta sistematis untuk mengantisipasi atau menghindari penyimpangan yang akan terjadi;

c. Penerapan pelayanan prima administrasi pajak daerah dan/atau retribusi daerah dilakukan secara bertahap seperti dengan sistem komputerisasi data dan dokumen, akurasi dan ketepatan perhitungan dan penetapan nilai objek pajak dan/atau retribusi serta penerapan sistem maupun prosedur administrasi sesuai dengan ketentuan yang berlaku;
d. Peningkatan sosialisasi kepada subjek dan objek pajak maupun retribusi serta melakukan pendekatan *persuasive* agar mampu memenuhi kewajibannya sesuai dengan ketentuan yang berlaku;
e. Pembinaan yang intensif kepada petugas dan unit penghasil, agar dalam pelayanannya dapat dilakukan dengan cepat, mudah dan tidak berbelit-belit bagi subjek pajak/retribusi daerah;
f. Kerjasama dengan lembaga/institusi lainnya yang akan membantu dan mendukung kelancaran pemungutan pajak dan/atau retribusi daerah;
g. Mengintensifkan objek pungutan yang telah ada, tetapi tetap sesuai dengan ketentuan;
h. Mengkaji ulang sejumlah peraturan yang berkenaan dengan pendapatan daerah, agar dapat disesuaikan dengan ketentuan yang berlaku serta sejalan dengan kemampuan ekonomi masyarakat.

2. Untuk kelompok dana transfer, arah kebijakan mencakup:
   a. Peningkatan koordinasi dan konsultasi ke pemerintah pusat dan Provinsi dalam rangka meningkatkan alokasi atau bagian yang akan diterima oleh Kabupaten Sidenreng Rappang, untuk setiap sumber dana perimbangan sebagaimana peraturan perundang-undangan yang berlaku;
   b. Merencanakan dan mendukung program yang telah ditetapkan oleh pemerintah pusat untuk mendapatkan alokasi anggaran.

3. Untuk kelompok lain-lain pendapatan yang sah, arah kebijakannya meningkatkan koordinasi dengan Pemerintah Pusat dan Pemerintah Provinsi Sulawesi Selatan.

2.2.2 Kebijakan Belanja Daerah

Belanja Daerah terdiri dari empat kelompok belanja yaitu belanja operasi, belanja modal, belanja tidak terduga dan belanja transfer. Adapun jenis kelompok belanja tersebut adalah sebagai berikut.

1. Belanja operasi terdiri dari enam jenis belanja yaitu:
   a. Belanja pegawai;
   b. Belanja barang dan jasa;
   c. Belanja bunga;
   d. Belanja subsidi;

e. Belanja hibah;
f. Belanja bantuan sosial;

2. Belanja modal terdiri dari lima jenis belanja yaitu:
   a. Belanja modal tanah;
   b. Belanja modal peralatan dan mesin;
   c. Belanja modal gedung dan bangunan;
   d. Belanja modal jalan, irigasi dan jembatan;
   e. Belanja modal aset tetap lainnya.
3. Belanja tidak terduga:
4. Belanja transfer terdiri dua jenis belanja yaitu:
   a. Belanja bagi hasil pajak dan retribusi daerah;
   b. Belanja bantuan keuangan;

2.2.3 Kebijakan Pembiayaan Daerah

Pembiayaan daerah yang terdiri dari dua kelompok pembiayaan yaitu penerimaan pembiayaan dan pengeluaraan pembiayaan.

1. Penerimaan pembiayaan terdiri dari:
   a. Sisa lebih perhitungan anggaran tahun anggaran sebelumnya (SiLPA);
   b. Pencairan dana cadangan;
   c. Hasil penjualan kekayaan daerah yang dipisahkan;
   d. Penerimaan pinjaman daerah;
   e. Penerimaan kembali pemberian pinjaman;
   f. Penerimaan pembiayaan lainnya merupakan penerimaan kembali pinjaman.
2. Pengeluaran pembiayaan terdiri dari:
   a. Pembentukan dana cadangan;
   b. Penyertaan modal (investasi) pemerintah daerah;
   c. Pembayaran cicilan pokok utang yang jatuh tempo;
   d. Pemberian pinjaman daerah.
   e. Pengeluaran pembiayaan lainnya (pinjaman melalui BLUD).

2.3 Indikator Pencapaian Target Kinerja Pemerintah Daerah

Indikator pencapaian target kinerja Pemerintah TA. 2023-2024 adalah sebagai berikut:

Tabel 2.11. Indikator Pencapaian Target Kinerja TA. 2024

Misi/Tujuan/Sasaran				Indikator Kinerja tujuan / Sasaran		Satuan	Kondisi Awal 2019	Tahun 2024		
								Target	Realisasi	Capaian (%)
Visi " Terwujudnya Kabupaten Sidenreng Rappang Sebagai Daerah Agribisnis Yang Maju Dengan Masyarakat Religius, Aman, Adil Dan Sejahtera"										
Misi 1	**Memajukan dan meningkatkan kinerja pelayanan pendidikan dan kesehatan dalam rangka peningkatan kualitas hidup masyarakat**									
	Tujuan 1	Meningkatkan kualitas SDM yang inklusif dan berdaya saing		1	Indeks Pembangunan Manusia (IPM)	Indeks	**71,05**	**72,18**	72,71	100,73
		Sasaran 1	Meningkatnya akses dan kualitas layanan pendidikan	2	Indeks Pendidikan	Indeks	**62,02**	**63,93**	63,50	99,33
		Sasaran 2	Meningkatnya derajat kesehatan masyarakat	3	Indeks Kesehatan	Indeks	**76,29**	**77,34**	78,06	100,93
		Sasaran 3	Meningkatnya keberdayaan perempuan dalam pembangunan	4	Indeks Pemberdayaan Gender (IPG)	Indeks	**56,86**	**59,01**	Data blm tersedia	Data blm tersedia
Misi 2	**Memajukan usaha agribisnis, UMKM dan industri pengolahan untuk meningkatkan kesejahteraan masyarakat**									
	Tujuan 2	Meningkatkan pendapatan masyarakat		5	PDRB Perkapita AHB	Juta Rupiah	46,01	**51,26**	55.51	108,29
		Sasaran 4	Meningkatnya produktivitas sektor-sektor perekonomian daerah	6	Pertumbuhan Ekonomi	%	4,65	**4,51-6,01**	3,28	62,36
		Sasaran 5	Menurunnya tingkat kemiskinan	7	Tingkat Kemiskinan	%	4,79	**3,17**	5,14	37,85
		Sasaran 6	Menurunnya ketimpangan distribusi pendapatan	8	Gini Ratio	Poin	0,284	**0,328**	0,354	94,82
Misi 3	**Mengembangkan kerjasama investasi daerah dan penyediaan lapangan kerja baru**									
	Tujuan 3	Meningkatkan Penyerapan Tenaga kerja		9	Tingkat Pengangguran Terbuka	%	4,75	**5,65**	3,29	141,77
		Sasaran 7	Meningkatnya pertumbuhan investasi dan daya saing daerah	10	Nilai Investasi	Rp. Triliun	3.235,98	**3.946,04**	4.180,56	105,94

Misi/Tujuan/Sasaran				Indikator Kinerja tujuan / Sasaran		Satuan	Kondisi Awal 2019	Tahun 2024		
								Target	Realisasi	Capaian (%)
Misi 4	**Mewujudkan pembangunan infrastruktur wilayah yang merata dan berwawasan lingkungan**									
	Tujuan 4	Meningkatkan Pembangunan Infrastruktur yang Berwawasan Lingkungan		11	Pertumbuhan PDRB Sektor Pengadaan Air, Pengelolaan Sampah dan Daur Ulang, Transportasi dan Pergudangan, serta Konstruksi (ADHK)	%	9,21	**5,81 - 7,71**	10,77	15,93
		Sasaran 8	Meningkatnya ketersedian Infrastruktur daerah yang berkualitas	12	Indeks Layanan Infrastruktur	Indeks	66,75	**77,22**	75,23	97,42
		Sasaran 9	Meningkatnya Kualitas Lingkungan Hidup	13	Indeks Kualitas Lingkungan Hidup (IKLH)	Indeks	66,53	**67,48**	65,79	97,50
Misi 5	**Mengoptimalkan kinerja, kualitas dan profesionalitas birokrasi pemerintah daerah dalam pelayanan publik melalui penerapan good governance dan electronic governance**									
	Tujuan 5	Meningkatkan kualitas tatakelola penyelenggaraan pemerintahan dan pelayanan publik		14	Indeks Reformasi Birokrasi	Indeks	30,02	**77,11**	48,74	63,21
		Sasaran 10	Meningkatnya Akuntabilitas Kinerja pemerintah daerah	15	Nilai SAKIP	Poin	55,33	**78,78**	64,25	81,56
		Sasaran 11	Meningkatnya kualitas pelayanan publik	16	Indeks Kepuasan Masyarakat (IKM)	Indeks	74,58	**88,35**	77,41	87,62
		Sasaran 12	Meningkatnya Kualitas Penyelenggaraan Pemerintahan Berbasis Elektronik	17	Indeks Sistem Pemerintahan Berbasis Elektronik (SPBE)	Indeks	1,91	**2,60**	2,87	110,38
Misi 6	**Mengembangkan dan memajukan kawasan pedesaan melalui konsep desa cerdas (smart village), sehat dan mandiri**									
	Tujuan 6	Meningkatkan Pembangunan dan Pemberdayaan Masyarakat Desa		18	Indeks Desa Membangun	Indeks	0,6479	**0,7854**	0,7974	101,53

Misi/Tujuan/Sasaran				Indikator Kinerja tujuan / Sasaran		Satuan	Kondisi Awal 2019	Tahun 2024		
								Target	Realisasi	Capaian (%)
		Sasaran 13	Terwujudnya Desa Maju dan Mandiri	19	Persentase Desa Maju Dan Mandiri (IDM)	%	8,82	**85,29**	91,18	106,90
Misi 7	**Memajukan dan menciptakan kondisi kehidupan beragama serta meningkatkan kualitas budaya lokal sebagai basis nilai dalam menciptakan kehidupan sosial kemasyarakatan yang kondusif**									
	Tujuan 7	Meningkatkan Keamanan dan Ketertiban serta Kualitas Kehidupan Sosial Masyarakat yang Religius Dan Berbudaya		20	Angka Kriminalitas	Kasus	474	**339**	730	(15,34)
		Sasaran 14	Meningkatnya Kenyamanan Kehidupan Bermasyarakat	21	Angka Kriminalitas yang Tertangani	%	73,63	**76,11**	87,40	114,83

Tabel 2.12. Indikator Pencapaian Target Kinerja TA. 2023

Misi/Tujuan/Sasaran				Indikator Kinerja tujuan / Sasaran		Satuan	Kondisi Awal 2019	Tahun 2023		
								Target	Realisasi	Capaian (%)
Visi " Terwujudnya Kabupaten Sidenreng Rappang Sebagai Daerah Agribisnis Yang Maju Dengan Masyarakat Religius, Aman, Adil Dan Sejahtera"										
Misi 1	**Memajukan dan meningkatkan kinerja pelayanan pendidikan dan kesehatan dalam rangka peningkatan kualitas hidup masyarakat**									
	Tujuan 1	Meningkatkan kualitas SDM yang inklusif dan berdaya saing		1	Indeks Pembangunan Manusia (IPM)	Indeks	71,05	71,73	72,06	100,46
		Sasaran 1	Meningkatnya akses dan kualitas layanan pendidikan	2	Indeks Pendidikan	Indeks	62,02	62,96	62,94	99,97
		Sasaran 2	Meningkatnya derajat kesehatan masyarakat	3	Indeks Kesehatan	Indeks	76,29	77,12	77,55	100,56
		Sasaran 3	Meningkatnya keberdayaan perempuan dalam pembangunan	4	Indeks Pemberdayaan Gender (IDG)	Indeks	56,86	58,84	53,84	91,50
Misi 2	**Memajukan usaha agribisnis, UMKM dan industri pengolahan untuk meningkatkan kesejahteraan masyarakat**									

Misi/Tujuan/Sasaran				Indikator Kinerja tujuan / Sasaran		Satuan	Kondisi Awal 2019	Tahun 2023		
								Target	Realisasi	Capaian (%)
	Tujuan 2	Meningkatkan pendapatan masyarakat		5	PDRB Perkapita AHB	Juta Rupiah	46,01	48,76	51	104,59
		Sasaran 4	Meningkatnya produktivitas sektor-sektor perekonomian daerah	6	Pertumbuhan Ekonomi	%	4,65	4.39-5.86	4,86	87,73
		Sasaran 5	Menurunnya tingkat kemiskinan	7	Tingkat Kemiskinan	%	4,79	4,11	5,11	75,67
		Sasaran 6	Menurunnya ketimpangan distribusi pendapatan	8	Gini Ratio	Poin	0,284	0,335	0,354	94,33
Misi 3	**Mengembangkan kerjasama investasi daerah dan penyediaan lapangan kerja baru**									
	Tujuan 3	Meningkatkan Penyerapan Tenaga kerja		9	Tingkat Pengangguran Terbuka	%	4,75	5,76	3,56	138,19
		Sasaran 7	Meningkatnya pertumbuhan investasi dan daya saing daerah	10	Nilai Investasi	Rp. Triliun	3.235,98	3.780,68	4.468,56	118,19
Misi 4	**Mewujudkan pembangunan infrastruktur wilayah yang merata dan berwawasan linkungan**									
	Tujuan 4	Meningkatkan Pembangunan Infrastuktur yang Berwawasan Lingkungan		11	Pertumbuhan PDRB Sektor Pengadaan Air, Pengelolaan Sampah dan Daur Ulang, Transportasi dan Pergudangan, serta Konstruksi (ADHK)	%	9,21	3.91-5.81	9,06	#DIV/0!
		Sasaran 8	Meningkatnya ketersedian Infrastruktur daerah yang berkualitas	12	Indeks Layanan Infrastruktur	Indeks	66,75	74,55	76,02	101,97
		Sasaran 9	Meningkatnya Kualitas Lingkungan Hidup	13	Indeks Kualitas Lingkungan Hidup (IKLH)	Indeks	66,53	66,91	66,42	99,27
Misi 5	**Mengoptimalkan kinerja, kualitas dan profesionalitas birokrasi pemerintah daerah dalam pelayanan publik melalui penerapan good governance dan electronic governance**									

Misi/Tujuan/Sasaran				Indikator Kinerja tujuan / Sasaran		Satuan	Kondisi Awal 2019	Tahun 2023		
								Target	Realisasi	Capaian (%)
	Tujuan 5	Meningkatkan kualitas tatakelola penyelenggaraan pemerintahan dan pelayanan publik		14	Indeks Reformasi Birokrasi	Indeks	30,02	62,87	54.80	188,39
		Sasaran 10	Meningkatnya Akuntabilitas Kinerja pemerintah daerah	15	Nilai SAKIP	Poin	55,33	71,46	63,53	153,40
		Sasaran 11	Meningkatnya kualitaspelayanan publik	16	Indeks Kepuasan Masyarakat (IKM)	Indeks	74,58	84,32	78,85	124,78
		Sasaran 12	Meningkatnya Kualitas Penyelenggaraan Pemerintahan Berbasis Elektronik	17	Indeks Sistem Pemerintahan Berbasis Elektronik (SPBE)	Indeks	1,91	2,38	2,32	97,48
Misi 6	**Mengembangkan dan memajukan kawasan pedesaan melalui konsep desa cerdas (smart village), sehat dan mandiri**									
	Tujuan 6	Meningkatkan Pembangunan dan Pemberdayaan Masyarakat Desa		18	Indeks Desa Membangun	Indeks	0,6479	0,7527	0,7825	103,96
		Sasaran 13	Terwujudnya Desa Maju dan Mandiri	19	Persentase Desa Maju Dan Mandiri (IDM)	%	8,82	75,00	83,82	111,76
Misi 7	**Memajukan dan menciptakan kondisi kehidupan beragama serta meningkatkan kualitas budaya lokal sebagai basis nilai dalam menciptakan kehidupan sosial kemasyarakatan yang kondusif**									
	Tujuan 7	Meningkatkan Keamanan dan Ketertiban serta Kualitas Kehidupan Sosial Masyarakat yang Religius Dan Berbudaya		20	Angka Kriminalitas	Kasus	474	347	621	21,04
		Sasaran 14	Meningkatnya Kenyamanan Kehidupan Bermasyarakat	21	Angka Kriminalitas yang Tertangani	%	73,63	74,93	74,07	98,85

BAB III IKHTISAR PENCAPAIAN KINERJA KEUANGAN

3.1 Ikhtisar Realisasi Pencapaian Target Kinerja Keuangan

3.1.1 Pendidikan

1. Program Prioritas

   Dalam upaya pencapaian program **Urusan Pendidikan** Tahun 2024, Pemerintah Daerah Kabupaten Sidenreng Rappang dilaksanakan oleh Dinas Pendidikan dengan program prioritas yaitu:

   a. Program Pengelolaan Pendidikan, Program tersebut terdiri dari beberapa kegiatan sebagai berikut:
      1) Kegiatan Pengelolaan pendidikan Sekolah dasar;
      2) Kegiatan Pengelolaan sekolah Menengah Pertama;
      3) Kegiatan Pengelolaan pendidikan Anak Usia Dini (PAUD);
      4) Kegiatan Pengelolaan Pendidikan Nonformal/Kesetaraan;

   b. Program Pendidik dan Tenaga Kependidikan, Program tersebut terdiri dari kegiatan Pemerataan Kuantitas dan Kualitas Pendidik dan tenaga Kependidikan bagi Satuan Pendidikan Dasar, PAUD, dan Pendidikan Nonformal/Kesetaraan;

2. Realisasi Pelaksanaan Program dan Kegiatan

   Pelaksanaan Program dan Kegiatan dalam penyelenggaraan **Urusan Pendidikan** di Kabupaten Sidenreng Rappang pada Tahun 2024, diuraikan sebagai berikut.

Tabel 3.1. Realisasi Penyelenggaraan Urusan Pendidikan

(dalam rupiah)

INSTANSI		2024		%	2023
		ANGGARAN	REALISASI		REALISASI
a.	Dinas Pendidikan dan Kebudayaan	390.237.937.400,00	383.989.898.589,00	98,40	351.430.218.567,00
	Total	**390.237.937.400,00**	**383.989.898.589,00**	**98,40**	**351.430.218.567,00**

Data diatas menggambarkan bahwa Pemerintah Daerah Kabupaten Sidenreng Rappang TA. 2024 mengalokasikan anggaran senilai Rp390.237.937.400,00 dan realisasi senilai Rp383.989.898.589,00. Jika dibandingkan dengan TA. 2023 realisasi senilai Rp351.430.218.567,00 dan mengalami kenaikan senilai Rp32.559.680.022,00 atau 9,26% lebih tinggi jika dibandingkan dengan realisasi TA. 2023.

3.1.2 Kesehatan

1. Program Prioritas

   Penyelenggaraan **Urusan Kesehatan** di Kabupaten Sidenreng Rappang dilaksanakan oleh tiga Instansi, yaitu Dinas Kesehatan

Pengendalian Penduduk dan KB, Rumah Sakit Arifin Nu'mang, dan Rumah Sakit Nene Mallomo, dengan program prioritas sebagai berikut:

a. Program pemenuhan Upaya Kesehatan Perorangan dan Upaya Kesehatan Masyarakat. Program tersebut terdiri dari beberapa kegiatan sebagai berikut;
   1) Kegiatan penyediaan fasilitas pelayanan kesehatan untuk UKM dan UKP kewenangan daerah Kabupaten/Kota;
   2) Kegiatan penyediaan layanan kesehatan untuk UKM dan UKP rujukan tingkat daerah Kabupaten/Kota;
   3) Kegiatan penyelenggaraan Sistem Informasi secara Terintegrasi;
b. Program Peningkatan Kapasitas Sumber Daya Manusia Kesehatan. Program tersebut terdiri dari kegiatan Perencanaan Kebutuhan dan Pendayagunaan Sumberdaya Manusia Kesehatan untuk UKP dan UKM di Wilayah Kabupaten/Kota;
c. Program Sediaan Farmasi, Alat Kesehatan dan Makanan Minuman. Program tersebut terdiri dari kegiatan pemberian Izin Apotek, Toko Obat, Toko alat Kesehatan dan Optikal, Usaha Mikro Obat Tradisional (UMOT);
d. Program Pemberdayaan Masyarakat Bidang Kesehatan. Program tersebut terdiri dari beberapa kegiatan sebagai berikut;
   1) Kegiatan pelaksanaan sehata dalam rangka Promotif Preventif Tingkat Daerah Kabupaten/Kota;
   2) Kegiatan pengembangan dan pelaksanaan Upaya Kesehatan Bersumber daya Masyarakat (UKBM) Tingkat Daerah Kabupaten/Kota;

2. Realisasi Pelaksanaan Program dan Kegiatan

Dalam menunjang program pelayanan kesehatan kepada masyarakat, Kabupaten Sidenreng Rappang mengalokasikan anggaran untuk tiga instansi dengan realisasi anggaran sebagai berikut.

Tabel 3.2. Realisasi Penyelenggaraan Urusan Kesehatan

(dalam rupiah)

INSTANSI		2024		%	2023
		ANGGARAN	REALISASI		REALISASI
a.	Dinas Kesehatan	164.217.251.196,00	167.772.128.857,00	102,16	107.899.035.363,00
b.	RSUD Nene Mallomo	71.164.682.000,00	69.452.551.143,00	97,59	82.579.519.033,00
c.	RSUD Arifin Nu'mang	56.259.132.747,00	45.124.868.729,00	80,21	50.939.908.666,00
d.	Puskesmas Amparita	2.904.957.327,00	2.734.306.277,00	94,13	1.832.935.962,60
e.	Puskesmas Bilokka	2.874.989.543,00	2.666.796.453,00	92,76	1.600.751.178,00
f.	Puskesmas Kulo	2.004.926.382,00	1.935.256.938,00	96,53	1.698.969.919,00

INSTANSI		2024		%	2023
		ANGGARAN	REALISASI		REALISASI
g.	Puskesmas Pangkajene	5.256.834.801,00	4.817.957.354,00	91,65	3.849.700.686,00
h.	Puskesmas Rappang	2.561.788.337,00	2.551.696.320,00	99,61	1.836.617.491,00
i.	Puskesmas Tanrutedong	3.733.071.220,00	2.780.327.284,00	74,48	2.417.566.856,00
	Total	**310.977.633.553,00**	**299.835.889.355,00**	**96,42**	**254.655.005.154,60**

Dari data tersebut, tergambar bahwa penyelenggaraan **Urusan Kesehatan** Pemerintah Daerah Kabupaten Sidenreng Rappang pada TA. 2024 dengan alokasi anggaran senilai Rp310.977.633.553,00 dan realisasi senilai Rp304.179.752.605,96. Jika dibandingkan dengan TA. 2023 realisasi senilai Rp299.835.889.355,00 dan mengalami kenaikan senilai Rp45.180.884.200,40 atau 17,74% lebih rendah jika dibandingkan dengan realisasi TA. 2023.

3.1.3 Pekerjaan Umum dan Penataan Ruang

1. Program Prioritas

   Pada Tahun Anggaran 2024, **Urusan Pekerjaan Umum dan Penataan Ruang** dilaksanakan oleh Dua Instansi yakni Dinas Pengelolaan Sumber Daya Air dan Dinas Bina Marga, Cipta karya, Tata Ruang, Pertanahan, dan Perumahan Rakyat. Dengan program prioritas sebagai berikut:

   a. Program Pengelolaan Sumber Daya Air (SDA), Program tersebut terdiri dari beberapa kegiatan sebagai berikut;
      1) Kegiatan pengelolaan SDA dan Bangunan Pengaman Pantai pada Wilayah Sungai (WS) dalam 1 (Satu) Daerah Kabupaten/Kota;
      2) Kegiatan Pengembangan dan Pengelolaan Sistem Irigasi Primer dan Sekunder pada Daerah Irigasi yang Luasnya dibawah 1000 Ha dalam 1 (Satu) Daerah Kabupaten/Kota;
   b. Program pengelolaan dan pengembangan Sistem Penyediaan Air Minum, Program tersebut terdiri dari kegiatan Pengelolaan dan Pengembangan Sistem Penyediaan Air Minum (SPAM) di Daerah Kabupaten/Kota;
   c. Program Pengelolaan dan Pengembangan Sistem Air Limbah, program tersebut terdiri dari Kegiatan Pengelolaan dan Pengembangan Sistem Air Limbah Domestik dalam Daerah Kabupaten/Kota;
   d. Program Pengelolaan dan Pengembangan Sistem Drainase, Program tersebut terdiri dari kegiatan pengelolaan dan pengembangan Sistem Drainase yang Terhubung Langsung dengan Sungai dalam Daerah Kabupaten/Kota;
   e. Program Pengembangan Pemukiman, Program tersebut terdiri dari

kegiatan Penyelenggaraan Infrastruktur pada Permukiman di Daerah Kabupaten/Kota;

f. Program Penataan Bangunan gedung, program tersebut terdiri dari kegiatan Penyelenggaraan Bangunan Gedung di Wilayah Daerah Kabupaten/Kota, Pemberian Izin Mendirikan Bangunan (IMB) dan Sertifikat Laik Fungsi Bangunan Gedung;

g. Program Penataan Bangunan dan Lingkungannya, program tersebut terdiri dari kegiatan Penyelenggaraan Penataan Bangunan dan Lingkungannya di Daerah Kabupaten/Kota;

h. Program Penyelenggaraan Jalan, program tersebut terdiri dari kegiatan Penyelenggaraan Jalan Kabupaten/Kota;

i. Program Pengembangan Jasa Konstruksi, program tersebut terdiri dari kegiatan Penyelenggaraan Pelatihan Tenaga Terampil Konstruksi;

j. Program Penyelenggaraan Penataan Ruang, Program tersebut terdiri dari kegiatan Koordinasi dan Sinkronisasi Perencanaan Tata Ruang Daerah Kabupaten/Kota;

2. Realisasi Pelaksanaan Program dan Kegiatan

Adapun realisasi program kegiatan **Urusan Pekerjaan Umum dan Penataan Ruang,** adalah sebagai berikut.

Tabel 3.3. Realisasi Penyelenggaraan Urusan Pekerjaan Umum dan Penataan Ruang

(dalam rupiah)

INSTANSI		2024		%	2023
		ANGGARAN	REALISASI		REALISASI
a.	Dinas Bina Marga, Cipta Karya, Tata Ruang, dan Perumahan Rakyat	89.056.336.000,00	85.741.039.105,00	**96,28**	98.430.480.930,00
b.	Dinas Pengelolaan Sumber Daya Air	19.121.730.000,00	16.417.053.818,00	**85,86**	12.529.659.823,00
	Total	**108.178.066.000,00**	**102.158.919.823,00**	**94,44**	**110.960.140.753,00**

Data diatas menggambarkan bahwa Pemerintah Daerah Kabupaten Sidenreng Rappang TA. 2024 mengalokasikan anggaran senilai Rp 108.178.066.000,00 dan realisasi senilai Rp 102.158.919.823,00. Jika dibandingkan dengan TA. 2023 realisasi senilai Rp110.960.140.753,00 dan mengalami penurunan senilai (Rp8.801.220.930,00) atau (7,93%) lebih rendah jika dibandingkan dengan realisasi TA. 2023.

3.1.4 Perumahan Rakyat dan Kawasan Permukiman

1. Program Prioritas

Pada Tahun 2024, program **Urusan Perumahan Rakyat dan Kawasan Pemukiman** dilaksanakan oleh Dua Instansi Yaitu Dinas Bina

Marga, Cipta karya, Tata Ruang, Pertanahan, dan Perumahan Rakyat dan Dinas Pengelolaan Sumber Daya Air, dengan program prioritas sebagai berikut:

a. Program Pengembangan Perumahan, Program tersebut terdiri dari kegiatan Pendataan Penyediaan dan Rehabilitasi Rumah Korban Bencana atau Relokasi Program Kabupaten/Kota;
b. Program Kawasan Pemukiman, program tersebut terdiri dari kegiatan Penataan dan Peningkatan Kualitas Kawasan Permukiman Kumuh dengan Luas di Bawah 10 (sepuluh) Ha;
c. Program Perumahan dan Kawasan Pemukiman Kumuh, Program tersebut terdiri dari kegiatan Pencegahan Perumahan dan Kawasan Permukiman Kumuh pada Daerah Kabupaten/Kota;
d. Program peningkatan Prasarana, Sarana dan Utilitas umum (PSU), Program tersebut terdiri dari kegiatan Urusan Penyelenggaraan PSU Perumahan;

2. Realisasi Pelaksanaan Program dan Kegiatan

Pelaksanaan Program dan Kegiatan dalam penyelenggaraan **Urusan Perumahan Rakyat dan Kawasan Pemukiman** di Kabupaten Sidenreng Rappang pada Tahun 2024, diuraikan sebagai berikut.

Tabel 3.4. Realisasi Penyelenggaraan Urusan Perumahan Rakyat dan Kawasan Pemukiman

(dalam rupiah)

INSTANSI		2024		%	2023
		ANGGARAN	REALISASI		REALISASI
a.	Dinas Bina Marga, Cipta Karya, Tata Ruang, dan Perumahan Rakyat	1.030.294.000,00	907.357.570,00	88,07	230.845.880,00
	Total	1.030.294.000,00	907.357.570,00	88,07	**230.845.880,00**

Adapun Realisasi Pelaksanaan Program dan Kegiatan dalam penyelenggaraan **Urusan Perumahan Rakyat dan Kawasan Pemukiman** di Kabupaten Sidenreng Rappang pada Tahun 2024, mengalokasikan anggaran senilai Rp1.030.294.000,00 dan realisasi senilai Rp907.357.570,00. Jika dibandingkan dengan TA. 2023 realisasi senilai Rp230.845.880,00 dan mengalami kenaikan senilai Rp676.511.690,00 atau 293,06% lebih tinggi jika dibandingkan dengan realisasi TA. 2023.

3.1.5 Ketentraman dan Ketertiban Umum serta Perlindungan Masyarakat

1. Program Prioritas

Pada Tahun 2024, **Urusan Ketentraman dan Ketertiban Umum serta Perlindungan Masyarakat** dilaksanakan oleh Dua instansi yaitu Badan Penanggulangan Bencana Daerah dan Satuan Polisi Pamong Praja Dan Pemadam Kebakaran. Dengan program prioritas sebagai berikut:

a. Program Penunjang Urusan Pemerintah Daerah, Program tersebut terdiri dari beberapa kegiatan sebagai berikut:
   1) Kegiatan Perencanaan, Penganggaran, dan Evaluasi Kinerja Perangkat daerah;
   2) Kegiatan Administrasi Keuangan Perangkat Daerah;
   3) Kegiatan Administrasi Kepegawaian Perangkat Daerah;
   4) Kegiatan Administrasi Umum Perangkat Daerah;
   5) Kegiatan Pengadaan Barang Milik Daerah Penunjang Urusan Pemerintah Daerah;
   6) Kegiatan Penyediaan Jasa Penunjang Urusan Pemerintahan Daerah;
   7) Kegiatan Pemeliharaan Barang Milik Daerah Penunjang Urusan Pemerintahan Daerah;
b. Program Peningkatan Ketentraman dan Ketertiban Umum. Program tersebut terdiri dari beberapa kegiatan sebagai berikut:
   1) Kegiatan Penanganan Gangguan Ketenteraman dan Ketertiban Umum dalam 1 (Satu) Daerah Kabupaten/Kota;
   2) Kegiatan Penegakan Peraturan Daerah Kabupaten/Kota dan Peraturan Bupati/Wali Kota;
c. Program Penanggulangan Bencana, program tersebut terdiri dari beberapa kegiatan sebagai berikut:
   1) Kegiatan Pelayanan Informasi Rawan Bencana Kabupaten/Kota;
   2) Kegiatan Pelayanan Pencegahan dan Kesiapsiagaan Terhadap Bencana;
   3) Kegiatan Pelayanan Penyelamatan dan Evakuasi Korban Bencana;
d. Program Pencegahan, Penanggulangan, Penyelamatan Kebakaran dan Penyelamatan Non Kebakaran, program tersebut terdiri dari Kegiatan Pencegahan, Pengendalian, Pemadaman, Penyelamatan, dan Penanganan Bahan Berbahaya dan Beracun Kebakaran dalam Daerah Kabupaten/Kota;

2. Realisasi Pelaksanaan Program dan Kegiatan

Adapun realisasi pelaksanaan Program dan Kegiatan dalam penyelenggaraan **Urusan Ketentraman dan Ketertiban Umum serta Perlindungan Masyarakat** sebagai berikut.

Tabel 3.5. Realisasi Penyelenggaraan Urusan Ketentraman dan Ketertiban Umum serta Perlindungan Masyarakat

(dalam rupiah)

INSTANSI		2024		%	2023
		ANGGARAN	REALISASI		REALISASI
a.	Badan Penanggulangan Bencana Daerah	2.803.672.000,00	2.740.700.132,00	97,75	2.434.524.789,00
b.	Kantor Satuan Polisi Pamong Praja dan Pemadam Kebakaran	14.739.957.000,00	14.616.174.114,00	99,16	8.167.178.842,00
c.	Badan Kesatuan Bangsa dan Politik	25.667.337.000,00	25.448.347.919,00	99,15	18.309.265.730,00
	Total	**43.210.966.000,00**	**42.805.222.165,00**	**99,06**	**28.910.969.361,00**

Data diatas menggambarkan bahwa Pemerintah Daerah Kabupaten Sidenreng Rappang TA. 2024 mengalokasikan anggaran senilai Rp43.210.966.000,00 dan realisasi senilai Rp42.805.222.165,00. Jika dibandingkan dengan TA. 2023 realisasi senilai Rp28.910.969.361,00 dan mengalami kenaikan senilai Rp13.894.252.804,00 atau 48,06% lebih tinggi jika dibandingkan dengan realisasi TA. 2023.

3.1.6 Sosial

1. Program Prioritas

   Pada Tahun 2024 **Urusan Sosial** dilaksanakan Dinas Sosial , dengan melaksanakan Program prioritas sebagai berikut:

   a. Program Pemberdayaan Sosial, Program tersebut terdiri dari kegiatan Pengembangan Potensi Sumber Kesejahteraan Sosial Daerah Kabupaten/Kota;
   b. Program Rehabilitasi Sosial, Program tersebut terdiri dari Kegiatan Rehabilitasi Sosial Dasar Penyandang Disabilitas Terlantar, Anak Terlantar, Lanjut Usia Terlantar, serta Gelandangan Pengemis di Luar Panti Sosial;
   c. Program Perlindungan dan Jaminan Sosial, Program tersebut terdiri dari Kegiatan Pengelolaan Data Fakir Miskin Cakupan Daerah Kabupaten/Kota;
   d. Program Penanganan Bencana, Program tersebut terdiri dari Beberapa Kegiatan sebagai berikut:
      1) Kegiatan Perlindungan Sosial Korban Bencana Alam dan Sosial Kabupaten/Kota;
      2) Kegiatan Penyelenggaraan Pemberdayaan Masyarakat terhadap Kesiapsiagaan Bencana Kabupaten/Kota;

e. Program Pengelolaan Taman Makam Pahlawan, Program tersebut terdiri dari Kegiatan Pemeliharaan Taman Makam Pahlawan Nasional Kabupaten/Kota;

2. Realisasi Pelaksanaan Program dan Kegiatan

Adapun realisasi pelaksanaan Program dan Kegiatan dalam penyelenggaraan **Urusan Sosial** di Kabupaten Sidenreng Rappang, sebagai berikut.

Tabel 3.6. Realisasi Penyelenggaraan Urusan Sosial

(dalam rupiah)

INSTANSI		2024		%	2023
		ANGGARAN	REALISASI		REALISASI
a.	Dinas Sosial	3.228.331.000,00	2.909.115.454,00	90,11	2.616.096.499,00
	Total	**3.228.331.000,00**	**2.909.115.454,00**	**90,11**	**2.616.096.499,00**

Data diatas menggambarkan bahwa Pemerintah Daerah Kabupaten Sidenreng Rappang TA. 2024 mengalokasikan anggaran senilai Rp3.228.331.000,00 dan realisasi senilai Rp2.909.115.454,00. Jika dibandingkan dengan TA. 2023 realisasi senilai Rp2.616.096.499,00 dan mengalami kenaikan senilai Rp293.018.955,00 atau 11,20% lebih tinggi jika dibandingkan dengan realisasi TA. 2023.

3.1.7 Tenaga Kerja

1. Program Prioritas

Urusan Tenaga Kerja pada tahun 2024 dilaksanakan oleh Dinas Koperasi, UKM, Tenaga Kerja dan Transmigrasi. Dengan Program prioritas sebagai berikut:

a. Program Pelatihan Kerja dan Produktivitas Tenaga Kerja, Program tersebut terdiri dari kegiatan Pelaksanaan Pelatihan berdasarkan Unit Kompetensi;
b. Program Hubungan Industrial, Program tersebut terdiri dari beberapa kegiatan sebagai berikut:
   1) Kegiatan Pengesahan Peraturan Perusahaan dan Pendaftaran Perjanjian Kerja Bersama untuk Perusahaan yang hanya Beroperasi dalam 1 (Satu) Daerah Kabupaten/Kota;
   2) Kegiatan Pencegahan dan Penyelesaian Perselisihan Hubungan Industrial, Mogok Kerja dan Penutupan Perusahaan di Daerah Kabupaten/Kota;

2. Realisasi Pelaksanaan Program dan Kegiatan

Adapun realisasi pelaksanaan Program dan Kegiatan dalam penyelenggaraan **Urusan Tenaga Kerja** di Kabupaten Sidenreng

Rappang, sebagai berikut.

Tabel 3.7. Realisasi Penyelenggaraan Urusan Tenaga Kerja

(dalam rupiah)

INSTANSI		2024		%	2023
		ANGGARAN	REALISASI		REALISASI
a.	Dinas Koperasi, UKM, Tenaga Kerja dan Transmigrasi	2.985.898.000,00	2.985.602.877,00	99,99	1.610.937.794,00
	Total	**2.985.898.000,00**	**2.985.602.877,00**	**99,99**	**1.610.937.794,00**

Realisasi Pelaksanaan Program dan Kegiatan dalam penyelenggaraan **Urusan Tenaga Kerja** di Kabupaten Sidenreng Rappang pada Tahun 2024, mengalokasikan anggaran senilai Rp2.985.898.000,00 dan realisasi senilai Rp2.985.602.877,00. Jika dibandingkan dengan TA. 2023 realisasi senilai Rp1.610.937.794,00 dan mengalami kenaikan senilai Rp1.374.665.083,00 atau 85,33% lebih tinggi jika dibandingkan dengan realisasi TA. 2023.

3.1.8 Pemberdayaan Perempuan dan Perlindungan Anak

1. Program Prioritas

   Urusan Pemberdayaan Perempuan dan Perlindungan Anak dilaksanakan oleh Dinas Pemberdayaan Masyarakat, Desa, Perempuan Dan Perlindungan Anak, dimana pada tahun 2024 ini melaksanakan program prioritas sebagai berikut:

   a. Program PengarusUtamaan Gender (PUG) pada lembaga Pemerintah Kewenangan Kabupaten/Kota, Program tersebut terdiri dari beberapa kegiatan sebagai berikut:
      1) Kegiatan Pelembagaan Pengarusutamaan Gender (PUG) pada Lembaga Pemerintah Kewenangan Kabupaten/Kota;
      2) Kegiatan Pemberdayaan Perempuan Bidang Politik, Hukum, Sosial, dan Ekonomi pada Organisasi Kemasyarakatan Kewenangan Kabupaten/Kota;

   b. Program Peningkatan Kualitas Keluarga, Program tersebut terdiri dari kegiatan Penguatan dan Pengembangan Lembaga Penyedia Layanan Peningkatan Kualitas Keluarga dalam Mewujudkan KG dan Hak Anak yang Wilayah Kerjanya dalam Daerah Kabupaten/Kota;

   c. Program Pengelolaan Sistem Data Gender dan Anak, Program tersebut terdiri dari kegiatan Pengumpulan, Pengolahan Analisis dan Penyajian Data Gender dan Anak Dalam Kelembagaan Data di Tingkat Daerah Kabupaten/kota;

   d. Program Pemenuhan Hak Anak (PHA), Program tersebut terdiri dari kegiatan Pelembagaan PHA pada Lembaga Pemerintah, Non pemerintah, dan Dunia Usaha Kewenangan Kabupaten/Kota;

e. Program Perlindungan Khusus Anak, Program tersebut terdiri dari kegiatan Pencegahan Kekerasan Terhadap Anak yang Melibatkan para Pihak Lingkup Daerah Kabupaten/Kota;

2. Realisasi Pelaksanaan Program dan Kegiatan

Adapun realisasi pelaksanaan Program dan Kegiatan dalam penyelenggaraan **Urusan pemberdayaan Perempuan dan Perlindungan Anak** di Kabupaten Sidenreng Rappang, sebagai berikut.

Tabel 3.8. Realisasi Penyelenggaraan Urusan Pemberdayaan dan Perlindungan Anak

(dalam rupiah)

INSTANSI		2024		%	2023
		ANGGARAN	REALISASI		REALISASI
a.	Dinas Pemberdayaan Masyarakat, Desa, PPA	610.000.000,00	603.907.840,00	99,00	806.025.000,00
	Total	**610.000.000,00**	**603.907.840,00**	**99,00**	**806.025.000,00**

Pelaksanaan Program dan Kegiatan dalam penyelenggaraan **Urusan Pemberdayaan Perempuan dan Perlindungan Anak** di Kabupaten Sidenreng Rappang pada Tahun 2024 mengalokasikan anggaran senilai Rp610.000.000,00 dan realisasi senilai Rp603.907.840,00. Jika dibandingkan dengan TA. 2023 dengan realisasi senilai Rp806.025.000,00 dan mengalami penurunan senilai (Rp202.117.160,00) atau (25,08)% lebih rendah jika dibandingkan dengan realisasi TA. 2023.

3.1.9 Pangan

1. Program Prioritas

Pada Tahun 2024 **Urusan Pangan** dilaksanakan oleh Dinas Tanaman Pangan, Hortikultura, Perkebunan, dan Ketahanan Pangan, dengan melaksanakan program prioritas sebagai berikut:

a. Program Pengelolaan Sumber daya ekonomi untuk Kedaulatan dan Kemandirian Pangan, Program tersebut terdiri dari kegiatan Penyediaan Infrastruktur dan Seluruh Pendukung Kemandirian Pangan Sesuai Kewenangan Daerah Kabupaten/Kota;
b. Program Peningkatan Diversifikasi dan Ketahanan Pangan Masyarakat, program tersebut terdiri dari beberapa kegiatan sebagai berikut:
   1) Kegiatan Penyediaan dan Penyaluran Pangan Pokok atau Pangan Lainnya sesuai dengan Kebutuhan Daerah Kabupaten/Kota dalam Rangka Stabilisasi Pasokan dan Harga Pangan;
   2) Kegiatan Pelaksanaan Pencapaian Target Konsumsi Pangan Perkapita/Tahun sesuai dengan Angka Kecukupan Gizi;

c. Program Penanganan Kerawanan Pangan, Program tersebut terdiri dari beberapa kegiatan sebagai berikut:
   1) Kegiatan Penyusunan Peta Kerentanan dan Ketahanan Pangan Kecamatan;
   2) Kegiatan Penanganan Kerawanan Pangan Kewenangan Kabupaten/Kota;

2. Realisasi Pelaksanaan Program dan Kegiatan

Adapun realisasi pelaksanaan Program dan Kegiatan dalam penyelenggaraan **Urusan Pangan** di Kabupaten Sidenreng Rappang pada Tahun 2024, adalah sebagai berikut.

Tabel 3.9. Realisasi Penyelenggaraan Urusan Pangan

(dalam rupiah)

INSTANSI		2024		%	2023
		ANGGARAN	REALISASI		REALISASI
a.	Dinas Tanaman Pangan, Hortikultura, Perkebunan, dan Ketahanan Pangan	24.265.117.000,00	22.687.600.255,00	93,50	12.043.595.983,00
	Total	**24.265.117.000,00**	**22.687.600.255,00**	**93,50**	**12.043.595.983,00**

Data diatas menggambarkan bahwa Pemerintah Daerah Kabupaten Sidenreng Rappang TA. 2024 mengalokasikan anggaran senilai Rp24.265.117.000,00 dan realisasi senilai Rp22.687.600.255,00. Jika dibandingkan dengan TA. 2023 realisasi senilai Rp12.043.595.983,00 dan mengalami kenaikan senilai Rp10.644.004.272,00 atau 88,38% lebih tinggi jika dibandingkan dengan realisasi TA. 2023.

3.1.10 Pertanahan

1. Program Prioritas

Pada Tahun 2024 Urusan Pertanahan dilaksanakan oleh Dinas Bina Marga, Cipta karya, Tata Ruang, Pertanahan, dan Perumahan Rakyat, dengan melaksanakan program prioritas Program Penyelesaian Masalah Ganti Kerugian dan Santunan Tanah untuk Pembangunan. Program tersebut terdiri dari kegiatan Penyelesaian Masalah Ganti Kerugian dan Santunan Tanah untuk Pembangunan oleh Pemerintah Daerah Kabupaten/Kota.

2. Realisasi Pelaksanaan Program dan Kegiatan

Adapun realisasi pelaksanaan Program dan Kegiatan dalam penyelenggaraan **Urusan Pertanahan** di Kabupaten Sidenreng Rappang pada Tahun 2023, adalah sebagai berikut:

Tabel 3.10. Realisasi Penyelenggaraan Urusan Pertanahan

(dalam rupiah)

INSTANSI		2024		%	2023
		ANGGARAN	REALISASI		REALISASI
a.	Dinas Bina Marga, Cipta Karya, Tata Ruang, dan Perumahan Rakyat	1.038.420.200,00	557.803.307,00	53,72	24.060.677,00
	Total	**1.038.420.200,00**	**557.803.307,00**	**53,72**	**24.060.677,00**

Data diatas menggambarkan bahwa Pemerintah Daerah Kabupaten Sidenreng Rappang TA. 2024 mengalokasikan anggaran senilai Rp1.038.420.200,00 dan realisasi senilai Rp557.803.307,00. Jika dibandingkan dengan TA. 2023 realisasi senilai Rp24.060.677,00 dan mengalami kenaikan senilai Rp533.742.630,00 atau 2.218,32% lebih tinggi jika dibandingkan dengan realisasi TA. 2023.

3.1.11 Lingkungan Hidup

1. Program Prioritas

   Penyelenggaraan **Urusan Lingkungan Hidup** di Kabupaten Sidenreng Rappang dilaksanakan oleh Dinas Lingkungan Hidup, dengan program prioritas sebagai berikut:

   a. Program Perencanaan Lingkungan Hidup, Program tersebut terdiri dari kegiatan Rencana Perlindungan dan Pengelolaan Lingkungan Hidup (RPPLH) Kabupaten/Kota;
   b. Program Pengendalian Pencemaran dan/atau Kerusakan Lingkungan Hidup, program tersebut terdiri dari beberapa kegiatan sebagai berikut:
      1) Kegiatan Pencegahan pencemaran dan/atau Kerusakan Lingkungan Hidup Kabupaten/Kota;
      2) Kegiatan Penanggulangan Pencemaran dan/atau Kerusakan Lingkungan Hidup Kabupaten/Kota;
   c. Program pengelolaan Keanekaragaman hayati (KEHATI), program tersebut terdiri dari kegiatan Pengelolaan Keanekaragaman Hayati Kabupaten/Kota;
   d. Program Pengendalian bahan Berbahaya dan Beracun (B3) dan Limbah Bahan berbahaya dan Beracun (Limbah B3). Program tersebut terdiri dari beberapa kegiatan sebagai berikut:
      1) Kegiatan penyimpangan sementara limbah B3;
      2) Kegiatan Pengumpulan limbah B3 dalam 1 (satu) daerah Kabupaten/Kota;
   e. Program pembinaan dan pengawasan terhadap izin lingkungan dan izin Perlindungan dan Pengelolaan Lingkungan Hidup (PPLH), program tersebut terdiri dari kegiatan Pembinaan dan Pengawasan Terhadap

Usaha dan/atau Kegiatan yang Izin Lingkungan dan Izin PPLH diterbitkan oleh Pemerintah Daerah Kabupaten/Kota;

f. Program pengakuan keberadaan masyarakat hukum Adat (MHA), Kearifan Lokal dan Hak MHA yang Terkait dengan PPLH. Program tersebut terdiri dari kegiatan Pengakuan MHA, Kearifan Lokal, Pengetahuan Tradisional dan Hak MHA yang terkait dengan PPLH;

g. Program Penghargaan Lingkungan Hidup untuk Masyarakat, Program tersebut terdiri dari kegiatan Pemberian Penghargaan Lingkungan Hidup Tingkat Daerah Kabupaten/Kota;

h. Program Penanganan Pengaduan Lingkungan Hidup, program tersebut terdiri dari kegiatan Penyelesaian Pengaduan Masyarakat di Bidang Perlindungan dan Pengelolaan Lingkungan Hidup (PPLH) Kabupaten/Kota;

i. Program pengelolaan persampahan, Program tersebut terdiri dari kegiatan pengelolaan Sampah;

2. Realisasi Pelaksanaan Program dan Kegiatan

Pelaksanaan Program dan Kegiatan dalam penyelenggaraan **Urusan Lingkungan Hidup** di Kabupaten Sidenreng Rappang adalah sebagai berikut:

Tabel 3.11. Realisasi Penyelenggaraan Urusan Lingkungan Hidup

(dalam rupiah)

INSTANSI		2024		%	2023
		ANGGARAN	REALISASI		REALISASI
a.	Dinas Lingkungan Hidup	13.600.091.000,00	12.430.286.390,00	91,40	13.733.096.113,00
	Total	**13.600.091.000,00**	**12.430.286.390,00**	**91,40**	**13.733.096.113,00**

Data diatas menggambarkan bahwa Pemerintah Daerah Kabupaten Sidenreng Rappang TA. 2024 mengalokasikan anggaran senilai Rp13.600.091.000,00 dan realisasi senilai Rp12.430.286.390,00. Jika dibandingkan dengan TA. 2023 realisasi senilai Rp13.733.096.113,00 dan mengalami penurunan senilai (Rp1.302.809.723,00) atau (9,49%) lebih rendah jika dibandingkan dengan realisasi TA. 2023.

3.1.12 Administrasi Kependudukan dan Catatan Sipil

1. Program Prioritas

Urusan Administrasi Kependudukan dan Catatan Sipil pada tahun 2024 dilaksanakan oleh Dinas Kependudukan Dan Catatan Sipil, dengan melaksanakan program prioritas sebagai berikut:

a. Program pendaftaran penduduk, program tersebut terdiri dari kegiatan pelayanan Pendaftaran penduduk;
b. Program Pencatatan sipil, Program tersebut terdiri dari beberapa kegiatan sebagai berikut:
   1) Kegiatan Pelayanan pencatatan sipil;
   2) Kegiatan Penyelenggaraan Pencatatan Sipil;
c. Program Pengelolaan Informasi Administrasi kependudukan, program tersebut terdiri dari beberapa kegiatan sebagai berikut:
   1) Kegiatan pengumpulan Data Kependudukan dan Pemanfaatan dan Penyajian Database kependudukan;
   2) Kegiatan Penyelenggaraan Pengelolaan Informasi Administrasi Kependudukan;

2. Realisasi Pelaksanaan Program dan Kegiatan

Adapun realisasi pelaksanaan Program dan Kegiatan dalam penyelenggaraan **Urusan Administrasi Kependudukan dan Pencatatan Sipil** di Kabupaten Sidenreng Rappang, sebagai berikut:

Tabel 3.12. Realisasi Penyelenggaraan Urusan Administrasi Kependudukan dan Pencatatan Sipil

(dalam rupiah)

INSTANSI		2024		%	2023
		ANGGARAN	REALISASI		REALISASI
a.	Dinas Kependudukan dan Catatan Sipil	4.501.172.000,00	4.269.260.891,00	94,85	3.234.010.164,00
	Total	**4.501.172.000,00**	**4.269.260.891,00**	**94,85**	**3.234.010.164,00**

Adapun pelaksanaan Program dan Kegiatan dalam penyelenggaraan **Urusan Administrasi Kependudukan dan Pencatatan Sipil** TA. 2024 mengalokasikan anggaran senilai Rp4.501.172.000,00 dan realisasi senilai Rp4.269.260.891,00. Jika dibandingkan dengan TA. 2023 realisasi senilai Rp3.234.010.164,00 dan mengalami kenaikan senilai Rp1.035.250.727,00 atau 32,01% lebih tinggi jika dibandingkan dengan realisasi TA. 2023.

3.1.13 Pemberdayaan Masyarakat dan Desa

1. Program Prioritas

Pada Tahun 2024 untuk **Urusan Pemberdayaan Masyarakat dan Desa** dilaksanakan oleh Dinas Pemberdayaan Masyarakat, Desa, Perempuan dan Perlindungan Anak, dengan melaksanakan program prioritas sebagai berikut:

a. Program Peningkatan Kerjasama Desa, program tersebut terdiri dari kegiatan Fasilitasi kerja sama Antar Desa;

b. Program Administrasi Pemerintahan Desa, Program tersebut terdiri dari Kegiatan Pembinaan dan pengawasan Penyelenggaraan Administrasi Pemerintahan Desa;
c. Program Pemberdayaan lembaga Kemasyarakatan, lembaga Adat, dan Masyarakat Hukum Adat, Program tersebut terdiri dari Kegiatan Pemberdayaan Lembaga Kemasyarakatan yang Bergerak di Bidang Pemberdayaan Desa dan Lembaga Adat Tingkat Daerah Provinsi serta Pemberdayaan Masyarakat Hukum Adat yang Masyarakat Pelakunya Hukum Adat yang Sama dalam Daerah Kabupaten/Kota.

2. Realisasi Pelaksanaan Program dan Kegiatan

Adapun realisasi pelaksanaan Program dan Kegiatan dalam penyelenggaraan **Urusan Pemberdayaan Masyarakat dan Desa** di Kabupaten Sidenreng Rappang pada Tahun 2024, diuraikan sebagai berikut:

Tabel 3.13. Realisasi Penyelenggaraan Urusan Pemberdayaan Masyarakat dan Desa

(dalam rupiah)

INSTANSI		2024		%	2023
		ANGGARAN	REALISASI		REALISASI
a.	Dinas Pemberdayaan Masyarakat, Desa, Perempuan dan Perlindungan Anak	4.366.777.000,00	4.150.633.803,00	95,05	4.236.667.532,00
	Total	**4.366.777.000,00**	**4.150.633.803,00**	**95,05**	**4.236.667.532,00**

Data diatas menggambarkan bahwa Pemerintah Daerah Kabupaten Sidenreng Rappang TA. 2024 mengalokasikan anggaran senilai Rp4.366.777.000,00 dan realisasi senilai Rp4.150.633.803,00. Jika dibandingkan dengan TA. 2023 dengan realisasi senilai Rp4.236.667.532,00 dan mengalami penurunan senilai (Rp86.033.729,00) atau (2,03%) lebih rendah jika dibandingkan dengan realisasi TA. 2023.

3.1.14 Pengendalian Penduduk dan Keluarga Berencana

1. Program Prioritas

Urusan **Keluarga Berencana dan Keluarga Sejahtera** dilaksanakan oleh Dinas Pengendalian Penduduk dan KB, dimana pada tahun 2024 ini melaksanakan program Prioritas sebagai berikut:

a. Program Pengendalian Penduduk, Program tersebut terdiri dari beberapa kegiatan sebagai berikut:

1) Kegiatan Pemaduan dan Sinkronisasi Kebijakan Pemerintah Daerah Provinsi Dengan Pemerintah Daerah Kabupaten/Kota Dalam Rangka Pengendalian Kuantitas Penduduk;
2) Kegiatan pemetaan Perkiraan Pengendalian Penduduk Cakupan Daerah Kabupaten/Kota;

b. Program Pembinaan Keluarga Berencana (KB), Program tersebut terdiri dari beberapa kegiatan sebagai berikut:
1) Kegiatan Pelaksanaan Advokasi, Komunikasi, Informasi dan Edukasi (KIE) Pengendalian Penduduk dan KB Sesuai Kearifan Budaya Lokal;
2) Kegiatan Pendayagunaan Tenaga Penyuluh KB/Petugas Lapangan KB (PKB/PLKB);
3) Kegiatan Pengendalian dan Pendistribusian Kebutuhan Alat dan Obat Kontrasepsi Serta Pelaksanaan Pelayanan KB Di Daerah Kabupaten/Kota;
4) Kegiatan Pemberdayaan dan Peningkatan Peran Serta Organisasi Kemasyarakatan Tingkat Daerah Kabupaten/Kota Dalam Pelaksanaan Pelayanan dan Pembinaan Kesertaan Ber-KB;

c. Program Pemberdayaan dan Peningkatan Keluarga Sejahtera (KS), Program tersebut terdiri dari beberapa kegiatan sebagai berikut:
1) Kegiatan Pelaksanaan Pembangunan Keluarga melalui Pembinaan ketahanan dan Kesejahteraan keluarga;
2) Kegiatan Pelaksanaan dan Peningkatan Peran Serta Organisasi Kemasyarakatan Tingkat Daerah Kabupaten/ Kota dalam Pembangunan Keluarga Melalui Pembinaan Ketahanan dan Kesejahteraan Keluarga.

2. Realisasi Pelaksanaan Program dan Kegiatan

Adapun realisasi pelaksanaan Program dan Kegiatan dalam penyelenggaraan **Urusan Keluarga Berencana dan Keluarga Sejahtera** di Kabupaten Sidenreng Rappang, sebagai berikut:

Tabel 3.14. Realisasi Penyelenggaraan Urusan Keluarga Berencana dan Keluarga Sejahtera

(dalam rupiah)

INSTANSI		2024		%	2023
		ANGGARAN	REALISASI		REALISASI
a.	Dinas Pengendalian Penduduk dan Keluarga Berencana	8.330.899.000,00	6.219.984.270,00	74,66	0,00
	Total	**8.330.899.000,00**	**6.219.984.270,00**	**74,66**	**0,00**

Pelaksanaan Program dan Kegiatan dalam penyelenggaraan **Urusan Keluarga Berencana dan Keluarga Sejahtera** di Kabupaten Sidenreng Rappang TA. 2024 dialokasikan anggaran senilai Rp8.330.899.000,00 dan realisasi senilai Rp6.219.984.270,00. Jika dibandingkan dengan TA. 2023 realisasi senilai Rp0,00 dan mengalami kenaikan senilai Rp6.219.984.270,00 atau 0,00%. Realisasi TA. 2024 lebih tinggi jika dibandingkan dengan realisasi TA. 2023.

3.1.15 Perhubungan

1. Program Prioritas

   Pada Tahun 2024 **Urusan Perhubungan** dilaksanakan oleh Dinas Perhubungan, dengan program prioritas sebagai berikut:

   a. Program Penyelenggaraan Lalu Lintas dan Angkutan Jalan (LLAJ). Program tersebut terdiri dari beberapa kegiatan sebagai berikut:
      1) Kegiatan Pengujian Berkala Kendaraan Bermotor;
      2) Kegiatan Pelaksanaan Manajemen dan Rekayasa Lalu Lintas untuk Jaringan Jalan Kabupaten/Kota;
      3) Kegiatan Penyediaan Angkutan Umum untuk Jasa Angkutan Orang dan/atau Barang antar Kota dalam 1 (satu) Daerah Kabupaten/Kota;
      4) Kegiatan Penerbitan Izin Penyelenggaraan Angkutan Orang dalam Trayek Lintas Daerah Kabupaten/Kota dalam 1 (satu) Daerah Kabupaten/Kota.

2. Program Realisasi Pelaksanaan Program dan Kegiatan

   Adapun realisasi pelaksanaan Program dan Kegiatan dalam penyelenggaraan **Urusan Perhubungan**, adalah sebagai berikut.

Tabel 3.15. Realisasi Penyelenggaraan Urusan Perhubungan

(dalam rupiah)

INSTANSI		2024		%	2023
		ANGGARAN	REALISASI		REALISASI
a.	Dinas Perhubungan	13.140.532.000,00	12.763.263.751,00	97,13	12.000.668.918,00
	Total	**13.140.532.000,00**	**12.763.263.751,00**	**97,13**	**12.000.668.918,00**

Adapun Pelaksanaan Program dan Kegiatan dalam penyelenggaraan **Urusan Perhubungan** di Kabupaten Sidenreng Rappang pada Tahun 2024 mengalokasikan anggaran senilai Rp13.140.532.000,00 dan realisasi senilai Rp12.763.263.751,00. Jika dibandingkan dengan TA. 2023 realisasi senilai Rp.12.000.668.918,00 dan mengalami kenaikan senilai Rp762.594.833,00 atau 6,35% lebih tinggi jika dibandingkan dengan realisasi TA. 2023.

3.1.16 Komunikasi dan Informatika

1. Program Prioritas

   Urusan Komunikasi dan Informatika di Kabupaten Sidenreng Rappang pada Tahun 2024 dilaksanakan oleh Dinas Komunikasi dan Informatika, dengan program prioritas sebagai berikut:

   a. Program pengelolaan Informasi dan Komunikasi Publik. Program tersebut terdiri dari Kegiatan Pengelolaan Informasi dan Komunikasi Publik Pemerintah Daerah Kabupaten/Kota;
   b. Program pengelolaan aplikasi Informatika, Program tersebut terdiri dari beberapa kegiatan sebagai berikut:
      1) Kegiatan Pengelolaan Nama Domain yang telah Ditetapkan oleh Pemerintah Pusat dan Sub Domain di Lingkup Pemerintah Daerah Kabupaten/Kota;
      2) Kegiatan Pengelolaan *e-government* Di Lingkup Pemerintah Daerah Kabupaten/Kota;

2. Realisasi Pelaksanaan Program dan Kegiatan

   Adapun realisasi pelaksanaan Program dan Kegiatan dalam penyelenggaraan **Urusan Komunikasi dan Informatika** adalah sebagai berikut:

Tabel 3.16. Realisasi Penyelenggaraan Urusan Komunikasi dan Informatika

(dalam rupiah)

INSTANSI		2024		%	2023
		ANGGARAN	REALISASI		REALISASI
a.	Dinas Komunikasi dan Informatika	5.002.715.000,00	4.943.634.565,00	98,82	5.765.594.203,00
	Total	**5.002.715.000,00**	**4.943.634.565,00**	**98,82**	**5.765.594.203,00**

Realisasi Pelaksanaan Program dan Kegiatan dalam penyelenggaraan **Urusan Komunikasi dan Informatika** di Kabupaten Sidenreng Rappang pada Tahun 2024 mengalokasikan anggaran senilai Rp 5.000.715.000,00 dan realisasi senilai Rp4.943.634.565,00. Jika dibandingkan dengan TA. 2023 realisasi senilai Rp5.765.594.203,00 dan mengalami penurunan senilai (Rp821.959.638,00) atau (14,26%) lebih rendah jika dibandingkan dengan realisasi TA. 2023.

3.1.17 Koperasi, Usaha Kecil dan Menengah

1. Program Prioritas

   Program **Urusan Koperasi, Usaha Kecil dan Menengah** pada Tahun 2024 dilaksanakan oleh Dinas Koperasi, UMKM, Tenaga Kerja & Transmigrasi**,** dengan program prioritas sebagai berikut:

a. Program Pengawasan dan Pemeriksaan Koperasi, program tersebut terdiri dari kegiatan Pemeriksaan dan Pengawasan Koperasi, Koperasi Simpan Pinjam/Unit Simpan Pinjam Koperasi yang Wilayah Keanggotaannya dalam Daerah Kabupaten/Kota;
b. Program Pendidikan dan Latihan Perkoperasian, Program tersebut terdiri dari kegiatan Pendidikan dan Latihan Perkoperasian Bagi Koperasi yang Wilayah Keanggotaannya dalam Daerah Kabupaten/ Kota;
c. Program Pemberdayaan Usaha Menengah, usaha Kecil, dan Usaha Mikro (UMKM). Program tersebut terdiri dari kegiatan Pemberdayaan Usaha Mikro yang Dilakukan Melalui Pendataan, Kemitraan, Kemudahan Perijinan, Penguatan Kelembagaan dan Koordinasi dengan Para Pemangku Kepentingan;
d. Program Pengembangan UMKM, Program tersebut terdiri dari kegiatan Pengembangan Usaha Mikro dengan Orientasi Peningkatan Skala Usaha Menjadi Usaha Kecil;

2. Realisasi Pelaksanaan Program dan Kegiatan

Adapun realisasi pelaksanaan Program dan Kegiatan dalam penyelenggaraan **Urusan Koperasi dan Usaha Kecil dan Menengah**, adalah sebagai berikut:

Tabel 3.17. Realisasi Penyelenggaraan Urusan Koperasi dan Usaha Kecil dan Menengah

(dalam rupiah)

INSTANSI		2024		%	2023
		ANGGARAN	REALISASI		REALISASI
a.	Dinas Koperasi, UKM, Tenaga Kerja dan Transmigrasi	12.793.242.000,00	12.504.691.805,00	97,74	18.622.530.693,00
	Total	**12.793.242.000,00**	**12.504.691.805,00**	**97,74**	**18.622.530.693,00**

Data tersebut menggambarkan bahwa Pemerintah Daerah Kabupaten Sidenreng Rappang pada Tahun 2024, dalam menyelenggarakan urusan ini menganggarkan Rp12.793.242.000,00 dan terealisasi senilai Rp12.504.691.805,00. Jika dibandingkan dengan TA. 2023 realisasi senilai Rp18.622.530.693,00 dan mengalami penurunan senilai (Rp6.117.838.888,00) atau (32,85%) lebih rendah jika dibandingkan dengan realisasi TA. 2023.

3.1.18 Penanaman Modal

1. Program Prioritas

Urusan Penanaman Modal pada tahun 2024, dilaksanakan oleh Dinas Penanaman Modal dan Pelayanan Terpadu Satu Pintu, adapun

Program Prioritas sebagai berikut:

a. Program Pengembangan Iklim Penanaman Modal, Program tersebut terdiri dari beberapa kegiatan sebagai berikut:
   1) Kegiatan Penetapan Pemberian Fasilitas/Insentif Dibidang Penanaman Modal yang Menjadi Kewenangan Daerah Kabupaten/Kota;
   2) Kegiatan Pembuatan Peta Potensi Investasi Kabupaten/Kota;
b. Program Promosi Penanaman Modal, Program tersebut terdiri dari kegiatan Penyelenggaraan Promosi Penanaman Modal yang Menjadi Kewenangan Daerah Kabupaten/ Kota;
c. Program Pelayanan Penanaman Modal, Program tersebut terdiri dari kegiatan Pelayanan Perizinan dan Non perizinan Secara Terpadu Satu Pintu Dibidang Penanaman Modal yang Menjadi Kewenangan Daerah Kabupaten/ Kota;
d. Program Pengendalian pelaksanaan penanaman Modal, program tersebut terdiri dari kegiatan Pengendalian Pelaksanaan Penanaman Modal yang Menjadi Kewenangan Daerah Kabupaten/Kota;
e. Program Pengelolaan Data dan Sistem Informasi penanaman Modal, Program tersebut terdiri dari kegiatan Pengelolaan Data dan Informasi Perizinan dan Non perizinan yang Terintergrasi Pada Tingkat Daerah Kabupaten/Kota.

2. Realisasi Pelaksanaan Program dan Kegiatan

Berikut data realisasi Tahun 2024 pelaksanaan program **Urusan Penanaman Modal** Pemerintah Daerah Kabupaten Sidenreng Rappang.

Tabel 3.18. Realisasi Penyelenggaraan Urusan Penanaman Modal

(dalam rupiah)

INSTANSI		2024		%	2023
		ANGGARAN	REALISASI		REALISASI
a.	Dinas Penanaman Modal dan Pelayanan Terpadu Satu Pintu	3.424.285.000,00	3.339.636.765,00	97,53	2.601.171.906,00
	Total	**3.424.285.000,00**	**3.339.636.765,00**	**97,53**	**2.601.171.906,00**

Data diatas menggambarkan bahwa Pemerintah Daerah Kabupaten Sidenreng Rappang TA. 2024 mengalokasikan anggaran senilai Rp3.424.285.000,00 dan realisasi senilai Rp3.339.636.765,00. Jika dibandingkan dengan TA. 2023 realisasi senilai Rp2.601.171.906,00 dan mengalami kenaikan senilai Rp738.464.859,00 atau 28,39% lebih tinggi jika dibandingkan dengan realisasi TA. 2023.

3.1.19 Kepemudaan dan Olahraga

1. Program Prioritas

Pada Tahun 2024 **Urusan Kepemudaan dan Olahraga** dilaksanakan oleh Dinas Kepemudaan Olahraga, dan Kepariwisataan dengan program prioritas sebagai berikut:

a. Program pengembangan Kapasitas Daya Saing Kepemudaan, program tersebut terdiri dari beberapa kegiatan sebagai berikut:
   1) Kegiatan Penyadaran, Pemberdayaan, dan Pengembangan Pemuda dan Kepemudaan Terhadap Pemuda Pelopor Kabupaten/Kota, Wirausaha Muda Pemula, dan Pemuda Kader Kabupaten/Kota;
   2) Kegiatan Pemberdayaan dan Pengembangan Organisasi Kepemudaan Tingkat Daerah Kabupaten/Kota;

b. Program Pengembangan Kapasitas daya Saing Keolahragaan, Program tersebut terdiri dari beberapa kegiatan , sebagai berikut:
   1) Kegiatan Pembinaan dan Pengembangan Olahraga Pendidikan Pada Jenjang Pendidikan yang Menjadi Kewenangan Daerah Kabupaten/Kota;
   2) Kegiatan Penyelenggaraan Kejuaraan Olahraga Tingkat Daerah Kabupaten/Kota;
   3) Kegiatan Pembinaan dan Pengembangan Olahraga Prestasi Tingkat Daerah Kabupaten/Kota;
   4) Kegiatan Pembinaan dan Pengembangan Organisasi Olahraga;
   5) Kegiatan Pembinaan dan Pengembangan Olahraga Rekreasi.

c. Program Pengembangan kapasitas Kepramukaan, program tersebut terdiri dari kegiatan Pembinaan dan Pengembangan Organisasi Kepramukaan.

2. Realisasi Pelaksanaan Program dan Kegiatan

Adapun realisasi pelaksanaan Program dan Kegiatan dalam penyelenggaraan **Urusan Kepemudaan dan Olahraga** di Kabupaten Sidenreng Rappang pada Tahun 2024, adalah sebagai berikut:

Tabel 3.19. Realisasi Penyelenggaraan Urusan Kepemudaan dan Olahraga

(dalam rupiah)

INSTANSI		2024		%	2023
		ANGGARAN	REALISASI		REALISASI
a.	Dinas Kepemudaan, Olahraga dan Kepariwisataan	16.479.706.000,00	15.761.028.093,00	95,64	12.461.211.980,00
	Total	**16.479.706.000,00**	**15.761.028.093,00**	**95,64**	**12.461.211.980,00**

Dari gambaran realisasi anggaran TA. 2024 mengalokasikan anggaran senilai Rp16.479.706.000,00 dan realisasi senilai Rp15.761.028.093,00. Jika

dibandingkan dengan TA. 2023 realisasi senilai Rp12.461.211.980,00 dan mengalami kenaikan senilai Rp3.299.816.113,00 atau 26,48% lebih tinggi jika dibandingkan dengan realisasi TA. 2023.

3.1.20 Persandian

1. Program Prioritas

Pada tahun 2024 **Urusan Persandian** di Kabupaten Sidenreng Rappang dilaksanakan oleh Dinas Komunikasi dan Informatika, dengan Program Prioritas sebagai berikut:

a. Program Penyelenggaraan Persandian untuk Pengamanan Informasi. Program tersebut terdiri dari beberapa kegiatan sebagai berikut:
   1) Kegiatan Penyelenggaraan Persandian untuk Pengamanan Informasi Pemerintah daerah Kabupaten/Kota;
   2) Penetapan Pola Hubungan Komunikasi Daerah Kabupaten/Kota.

2. Realisasi Pelaksanaan Program dan Kegiatan

Adapun realisasi pelaksanaan Program dan Kegiatan dalam penyelenggaraan **Urusan Persandian**, adalah sebagai berikut:

Tabel 3.20. Realisasi Penyelenggaraan Urusan Persandian

(dalam rupiah)

INSTANSI		2024		%	2023
		ANGGARAN	REALISASI		REALISASI
a.	Dinas Komunikasi dan Informatika	94.000.000,00	87.614.200,00	93,21	120.104.300,00
	Total	**94.000.000,00**	**87.614.200,00**	**93,21**	**120.104.300,00**

Pelaksanaan Program dan Kegiatan dalam penyelenggaraan **Urusan Persandian** di Kabupaten Sidenreng Rappang pada TA. 2024, alokasi anggaran senilai Rp94.000.000,00 dengan realisasi Rp87.614.200,00. Jika dibandingkan dengan realisasi TA. 2023 senilai Rp120.104.300,00 mengalami penurunan senilai (Rp32.490.100,00) atau (27,05%) lebih rendah jika dibandingkan dengan realisasi TA. 2023.

3.1.21 Kebudayaan

1. Program Prioritas

Pada Tahun 2024 **Urusan Kebudayaan** dilaksanakan oleh Dinas Pendidikan dan Kebudayaan, dengan program prioritas sebagai berikut:

a. Program Pembinaan Sejarah, program tersebut terdiri dari kegiatan Pembinaan Sejarah Lokal dalam 1 (Satu) Daerah Kabupaten/Kota;
b. Program Pelestarian dan Pengelolaan Cagar Budaya, program

tersebut terdiri dari kegiatan Penetapan Cagar Budaya Peringkat Kabupaten/Kota;

c. Program Pengelolaan Permuseuman, Program tersebut terdiri dari kegiatan Pengelolaan Museum Kabupaten/Kota.

2. Realisasi Pelaksanaan Program dan Kegiatan

Adapun realisasi pelaksanaan Program dan Kegiatan dalam penyelenggaraan **Urusan Kebudayaan**, adalah sebagai berikut:

Tabel 3.21. Realisasi Penyelenggaraan Urusan Kebudayaan

(dalam rupiah)

INSTANSI		2024		%	2023
		ANGGARAN	REALISASI		REALISASI
a.	Dinas Pendidikan dan Kebudayaan	1.042.014.600,00	1.024.001.632,00	98,27	662.902.319,00
	Total	**1.042.014.600,00**	**1.024.001.632,00**	**98,27**	**662.902.319,00**

Pelaksanaan Program dan Kegiatan dalam penyelenggaraan **Urusan Kebudayaan** di Kabupaten Sidenreng Rappang pada TA. 2024, alokasi anggaran senilai Rp1.042.014.600,00 dengan realisasi Rp1.024.001.632,00. Jika dibandingkan dengan realisasi TA. 2023 senilai Rp662.902.319,00 mengalami kenaikan senilai Rp361.099.313,00 atau 54,47% lebih tinggi jika dibandingkan dengan realisasi TA. 2023.

3.1.22 Perpustakaan

1. Program Prioritas

Pada Tahun 2024, pelaksanaan program kegiatan pada **Urusan Perpustakaan** dilaksanakan oleh Dinas Perpustakaan dan Kearsipan dengan program prioritas sebagai berikut:

a. Program Pembinaan Perpustakaan, program tersebut terdiri dari beberapa kegiatan sebagai berikut:
   1) Kegiatan Pengelolaan Perpustakaan Tingkat Daerah Kabupaten/Kota;
   2) Kegiatan Pembudayaan Gemar Membaca Tingkat Daerah Kabupaten/Kota;

b. Program Pelestarian Koleksi Nasional dan Naskah Kuno, Program tersebut terdiri dari kegiatan Pelestarian Naskah Kuno Milik Daerah Kabupaten/Kota;

2. Realisasi Pelaksanaan Program dan Kegiatan

Adapun realisasi pelaksanaan Program dan Kegiatan dalam penyelenggaraan **Urusan Perpustakaan** diuraikan sebagai berikut:

Tabel 3.22. Realisasi Penyelenggaraan Urusan Perpustakaan

(dalam rupiah)

INSTANSI		2024		%	2023
		ANGGARAN	REALISASI		REALISASI
a.	Dinas Perpustakaan dan Kearsipan	5.002.460.000,00	228.109.323,00	4,56	1.255.504.426,00
	Total	**5.002.460.000,00**	**228.109.323,00**	**4,56**	**1.255.504.426,00**

Berdasarkan data di atas menunjukkan bahwa alokasi anggaran TA. 2024, senilai Rp5.002.460.000,00 dengan realisasi Rp228.109.323,00. Jika dibandingkan dengan realisasi TA. 2023 senilai Rp1.255.504.426,00 mengalami penurunan senilai (Rp1.027.395.103,00) atau (81,83%) lebih rendah jika dibandingkan dengan realisasi TA. 2023.

3.1.23 Kearsipan

1. Program Prioritas

Pada Tahun 2024, pelaksanaan program kegiatan pada **Urusan Kearsipan** dilaksanakan oleh instansi yaitu Dinas Perpustakaan dan Kearsipan Kabupaten Sidenreng Rappang dengan program prioritas sebagai berikut:

a. Program Pengelolaan Arsip, Program tersebut terdiri dari kegiatan Pengelolaan Arsip Dinamis Daerah Kabupaten/Kota;
b. Program Perlindungan dan Penyelamatan Hidup, Program tersebut terdiri dari Kegiatan Pemusnahan Arsip dilingkungan Pemerintah Daerah Kabupaten/Kota yang Memiliki Retensi di Bawah 10 (sepuluh) Tahun.

2. Realisasi Pelaksanaan Program dan Kegiatan

Adapun realisasi pelaksanaan Program dan Kegiatan dalam penyelenggaraan **Urusan Kearsipan**, adalah sebagai berikut:

Tabel 3.23. Realisasi Penyelenggaraan Urusan Kearsipan

(dalam rupiah)

INSTANSI		2024		%	2023
		ANGGARAN	REALISASI		REALISASI
a.	Dinas Perpustakaan dan Kearsipan	23.635.000,00	0,00	0,00	2.086.980.040,00
	Total	**23.635.000,00**	**0,00**	**0,00**	**2.086.980.040,00**

Pelaksanaan Program dan Kegiatan dalam penyelenggaraan Urusan Kearsipan di Kabupaten Sidenreng Rappang pada TA. 2024 mengalokasikan anggaran senilai Rp23.635.000,00 dengan realisasi Rp0,00. Jika dibandingkan dengan realisasi TA. 2023 senilai Rp2.086.980.040,00 mengalami penurunan

senilai (Rp2.086.980.040,00) atau (100,00%) lebih rendah jika dibandingkan dengan realisasi TA. 2023.

3.1.24 Kelautan dan Perikanan

1. Program Prioritas

Pada Tahun 2024 Penyelenggaraan **Urusan Kelautan dan Perikanan** di Kabupaten Sidenreng Rappang dilaksanakan oleh Dinas Peternakan dan Perikanan**,** dimana pada tahun ini program prioritas sebagai berikut:

a. Program Pengelolaan Perikanan Tangkap, Program tersebut terdiri dari Kegiatan Pengelolaan Penangkapan Ikan di Wilayah Sungai, Danau, Waduk, Rawa, dan Genangan Air Lainnya yang dapat Diusahakan dalam 1 (satu) Daerah Kabupaten/ Kota;
b. Program Pengelolaan Perikanan Budidaya, Program tersebut terdiri dari Kegiatan Pengelolaan Pembudidayaan Ikan;
c. Program Pengawasan Sumberdaya Kelautan dan Perikanan Program tersebut terdiri dari Kegiatan Pengawasan Sumber Daya Perikanan di Wilayah Sungai, Danau, Waduk, Rawa, dan Genangan Air Lainnya yang dapat Diusahakan Dalam Kabupaten/Kota;

2. Realisasi Pelaksanaan Program dan Kegiatan

Adapun realisasi pelaksanaan Program dan Kegiatan dalam penyelenggaraan **Urusan Kelautan dan Perikanan**, adalah sebagai berikut.

Tabel 3.24. Realisasi Penyelenggaraan Urusan Kelautan dan Perikanan

(dalam rupiah)

INSTANSI		2024		%	2023
		ANGGARAN	REALISASI		REALISASI
a.	Dinas Peternakan dan Perikanan	10.769.376.000,00	10.143.201.249,00	94,19	8.342.204.937,00
	Total	**10.769.376.000,00**	**10.143.201.249,00**	**94,19**	**8.342.204.937,00**

Adapun pelaksanaan Program dan Kegiatan dalam penyelenggaraan **Urusan Kelautan dan Perikanan** di Kabupaten Sidenreng Rappang pada TA. 2024, alokasi anggarannya senilai Rp10.769.376.000,00 dan realisasi Rp10.143.201.249,00. Jika dibandingkan dengan realisasi TA. 2023 senilai Rp8.342.204.937,00 mengalami kenaikan senilai Rp1.800.996.312,00 atau 21,59% lebih tinggi jika dibandingkan dengan realisasi TA. 2023.

3.1.25 Pariwisata

1. Program Prioritas

Pada Tahun 2024 **Urusan Pariwisata** dilaksanakan oleh Dinas Kepemudaan, Olahraga dan Kepariwisataan, dengan program prioritas sebagai berikut:

a. Program Peningkatan Daya Tarik Destinasi Pariwisata, program tersebut terdiri dari Kegiatan Pengelolaan Destinasi Pariwisata Kabupaten/Kota;
b. Program Pemasaran Pariwisata, program tersebut terdiri dari Kegiatan Pemasaran Pariwisata Dalam dan Luar Negeri Daya Tarik, Destinasi dan Kawasan Strategis Pariwisata Kabupaten/Kota;
c. Program Pengembangan Sumber daya Pariwisata dan Ekonomi Kreatif, program tersebut terdiri dari Kegiatan Pelaksanaan Peningkatan Kapasitas Sumber Daya Manusia Pariwisata dan Ekonomi Kreatif Tingkat Dasar;

2. Realisasi Pelaksanaan Program dan Kegiatan

Adapun realisasi pelaksanaan Program dan Kegiatan dalam penyelenggaraan **Urusan Pariwisata**, adalah sebagai berikut.

Tabel 3.25. Realisasi Penyelenggaraan Urusan Pariwisata

(dalam rupiah)

INSTANSI		2024		%	2023
		ANGGARAN	REALISASI		REALISASI
a.	Dinas Kepemudaan, Olahraga dan Kepariwisataan	744.821.000,00	0,00	0,00	3.245.472.266,00
	Total	**744.821.000,00**	**0,00**	**0,00**	**3.245.472.266,00**

Pelaksanaan Program dan Kegiatan dalam penyelenggaraan **Urusan Pariwisata** di Kabupaten Sidenreng Rappang TA. 2024, dialokasikan anggaran senilai Rp744.821.000,00 dengan realisasi senilai Rp0,00. Jika dibandingkan dengan realisasi TA. 2023 senilai Rp3.245.472.266,00 mengalami penurunan senilai (Rp3.245.472.266,00) atau (100,00%) lebih rendah jika dibandingkan dengan realisasi TA. 2023.

3.1.26 Pertanian

1. Program Prioritas

Pada Tahun 2024 Penyelenggaraan **Urusan Pertanian** di Kabupaten Sidenreng Rappang dilaksanakan oleh Dinas Tanaman Pangan, Holtikultura, Perkebunan dan Ketahanan Pangan dan Dinas Peternakan dan Perikanan**,** dengan program Prioritas sebagai berikut:

a. Program penyediaan dan Pengembangan sarana Pertanian, program tersebut terdiri dari beberapa kegiatan sebagai berikut:
   1) Kegiatan Pengawasan Penggunaan Sarana Pertanian;
   2) Kegiatan Pengelolaan Sumber Daya Genetik (SDG) Hewan, Tumbuhan, dan Mikro Organisme Kewenangan Kabupaten/ Kota;
   3) Kegiatan Penyediaan Benih/Bibit Ternak dan Hijauan Pakan Ternak yang Sumbernya Dalam 1 (Satu) Daerah Kabupaten/Kota Lain;
b. Program Penyediaan dan Pengembangan Prasarana Pertanian, Program tersebut terdiri dari beberapa kegiatan sebagai berikut:
   1) Kegiatan pengembangan Prasarana Pertanian;
   2) Kegiatan Pembangunan Prasarana Pertanian;
c. Program Pengendalian Kesehatan hewan dan kesehatan Masyarakat Veteriner, program tersebut terdiri dari beberapa kegiatan sebagai berikut:
   1) Kegiatan Penjaminan Kesehatan Hewan, Penutupan dan Pembukaan Daerah Wabah Penyakit Hewan Menular Dalam Daerah Kabupaten/Kota;
   2) Kegiatan Penerapan dan Pengawasan Persyaratan teknis Kesehatan Masyarakat veteriner;
d. Program Pengendalian dan Penanggulangan Bencana Pertanian, program tersebut terdiri dari kegiatan Pengendalian dan Penanggulangan Bencana Pertanian Kabupaten/Kota;
e. Program Perizinan Usaha Pertanian, Program tersebut terdiri dari beberapa kegiatan sebagai berikut:
   1) Kegiatan Penerbitan Izin usaha Pertanian yang Kegiatan Usahanya Dalam Daerah Kabupaten/Kota;
   2) Kegiatan Penerbitan Izin Usaha Produksi Benih/Bibit Ternak dan Pakan, Fasilitas Pemeliharaan Hewan, Rumah Sakit Hewan/Pasar Hewan, Rumah Potong Hewan;
f. Program Penyuluhan Pertanian, program tersebut terdiri dari kegiatan Pelaksanaan penyuluhan Pertanian;

2. Realisasi Pelaksanaan Program dan Kegiatan

Adapun realisasi pelaksanaan Program dan Kegiatan dalam penyelenggaraan **Urusan Pertanian** di Kabupaten Sidenreng Rappang pada Tahun 2024, diuraikan sebagai berikut.

Tabel 3.26. Realisasi Penyelenggaraan Urusan Pertanian

(dalam rupiah)

INSTANSI		2024		%	2023
		ANGGARAN	REALISASI		REALISASI
a.	Dinas Tanaman Pangan, Hortikultura, Perkebunan, dan Ketahanan Pangan	23.996.117.000,00	934.998.663,00	3,90	3.002.576.650,00
b.	Dinas Peternakan Dan Perikanan	1.586.383.000,00	0,00	0,00	715.292.343,00
	Total	**25.582.500.000,00**	**934.998.663,00**	**3,65**	**3.717.868.993,00**

Berdasarkan data di atas menunjukkan bahwa alokasi anggaran TA. 2024 senilai Rp25.582.500.000,00 dengan realisasi senilai Rp934.998.663,00. Jika dibandingkan dengan realisasi TA. 2023 senilai Rp3.717.868.993,00 mengalami penurunan senilai (Rp2.782.870.330,00) atau (74,85%) lebih rendah jika dibandingkan dengan realisasi TA. 2023.

3.1.27 Perdagangan dan Perindustrian

1. Program Prioritas

Pada Tahun 2024, **Urusan Perdagangan dan Perindustrian** dilaksanakan oleh Dinas Perdagangan dan Perindustrian Kabupaten Sidenreng Rappang, dengan program prioritas sebagai berikut:

a. Program Perizinan dan Pendaftaran Perusahaan, Program tersebut terdiri dari kegiatan Penerbitan Izin Pengelolaan Pasar Rakyat, Pusat Perbelanjaan, dan Izin Usaha Toko Swalayan;
b. Program Peningkatan Sarana Distribusi Perdagangan, Program tersebut terdiri dari kegiatan Pembangunan dan Pengelolaan Sarana Distribusi Perdagangan;
c. Program Stabilisasi Harga Barang Kebutuhan Pokok Barang Penting, Program tersebut terdiri dari beberapa kegiatan sebagai berikut:
   1) Kegiatan Menajamin ketersediaan Barang Kebutuhan Pokok dan Barang penting di Tingkat Daerah kabupaten/Kota;
   2) Kegiatan Pengawasan Pupuk dan pestisida Bersubsidi di Tingkat daerah Kabupaten/Kota;
d. Program Standardisasi dan Perlindungan Konsumen, program tersebut terdiri dari kegiatan Penyusunan dan Evaluasi rencana Pembangunan Industri Kabupaten/Kota;

2. Realisasi Pelaksanaan Program dan Kegiatan

Adapun realisasi pelaksanaan Program dan Kegiatan dalam penyelenggaraan **Urusan Perdagangan dan Perindustrian** di Kabupaten Sidenreng Rappang pada Tahun 2024, diuraikan sebagai berikut:

Tabel 3.27. Realisasi Penyelenggaraan Urusan Perdagangan dan Perindustrian

(dalam rupiah)

INSTANSI		2024		%	2023
		ANGGARAN	REALISASI		REALISASI
	Urusan Perdagangan				
a.	Dinas Perdagangan dan Perindustrian	3.501.199.000,00	3.437.614.192,00	98,18	3.262.779.078,00
	Urusan Perindustrian				
c.	Dinas Perdagangan dan Perindustrian	2.122.760.000,00	1.398.351.376,00	65,87	17.016.944.076,00
	Total	**5.623.959.000,00**	**4.835.965.568,00**	**85,99**	**20.279.723.154,00**

Berdasarkan data di atas menunjukkan bahwa alokasi anggaran TA. 2024 senilai Rp5.623.959.000,00 dengan realisasi senilai Rp4.835.965.568,00. Jika dibandingkan dengan realisasi TA. 2023 senilai Rp20.279.723.154,00 mengalami penurunan senilai (Rp15.443.757.586,00) atau (76,15%). Realisasi TA. 2024 lebih rendah jika dibandingkan dengan realisasi TA. 2023.

3.1.28 Transmigrasi

1. Program Prioritas

Pada Tahun 2024, penyelenggaraan **Urusan Transmigrasi** dilaksanakan oleh Dinas Koperasi, UKM, Tenaga Kerja dan Transmigrasi, dengan program prioritas sebagai berikut:

a. Program Pembangunan kawasan Transmigrasi, Program tersebut terdiri dari kegiatan Penataan Persebaran penduduk yang berasal dari 1 (satu) Daerah Kabupaten/Kota;
b. Program pengembangan Kawasan Transmigrasi, Program tersebut terdiri dari kegiatan pengembangan satuan Pemukiman Pada tahap Kemandirian.

2. Realisasi Pelaksanaan Program dan Kegiatan

Adapun realisasi pelaksanaan Program dan Kegiatan dalam penyelenggaraan **Urusan Transmigrasi** adalah sebagai berikut:

Tabel 3.28. Realisasi Penyelenggaraan Urusan Transmigrasi

(dalam rupiah)

INSTANSI		2024		%	2023
		ANGGARAN	REALISASI		REALISASI
a.	Dinas Koperasi, UKM, Tenaga Kerja dan Transmigrasi	80.000.000,00	73.307.004,00	91,63	11.642.400,00
	Total	**80.000.000,00**	**73.307.004,00**	**91,63**	**11.642.400,00**

Adapun penyelenggaraan **Urusan Transmigrasi** di Kabupaten Sidenreng Rappang pada TA. 2024 alokasi anggaran senilai Rp80.000.000,00 dan realisasi senilai Rp73.307.004,00. Jika dibandingkan dengan realisasi TA. 2023 senilai Rp11.642.400,00 mengalami kenaikan senilai Rp61.664.604,00 atau 529,66% lebih tinggi jika dibandingkan dengan realisasi TA. 2023.

3.1.29 Administrasi Pemerintahan

1. Program Prioritas

Pada Tahun 2024 **Urusan Administrasi Pemerintahan** dilaksanakan oleh lima belas instansi yakni Sekretariat Daerah, dengan melaksanakan Program prioritas sebagai berikut:

a. Program Pemerintahan dan Kesejahteraan rakyat, Program tersebut terdiri dari beberapa kegiatan sebagai berikut:
   1) Kegiatan Administrasi Tata Pemerintahan:
   2) Kegiatan Pelaksanaan Kebijakan Kesejahteraan rakyat;
   3) Kegiatan Fasilitas dan Koordinasi Hukum;
   4) Kegiatan Fasilitas Kerjasama Daerah;
b. Program Perekonomian dan Pembangunan, program tersebut terdiri dari beberapa kegiatan sebagai berikut:
   1) Kegiatan Pelaksanaan kebijakan perekonomian;
   2) Kegiatan Pelaksanaan Administrasi Pembangunan;
   3) Kegiatan Pengelolaan Pengadaan Barang dan Jasa;
   4) Kegiatan Pemantauan Kebijakan terkait Sumber Daya Alam;

2. Realisasi Pelaksanaan Program dan Kegiatan

Adapun realisasi pelaksanaan Program dan Kegiatan dalam penyelenggaraan **Urusan Administrasi Pemerintahan**, adalah sebagai berikut:

Tabel 3.29. Realisasi Penyelenggaraan Urusan Administrasi Pemerintahan

(dalam rupiah)

INSTANSI		2024		%	2023
		ANGGARAN	REALISASI		REALISASI
a.	Sekretariat Daerah	28.228.867.000,00	26.245.027.308,00	92,97	23.556.290.161,00
	Total	**28.228.867.000,00**	**26.245.027.308,00**	**92,97**	**23.556.290.161,00**

Adapun realisasi pelaksanaan Program dan Kegiatan dalam penyelenggaraan **Urusan Administrasi Pemerintahan** di Kabupaten Sidenreng Rappang pada TA. 2024, alokasi anggaran senilai Rp28.228.867.000,00 dengan realisasi Rp26.245.027.308,00. Jika dibandingkan dengan TA. 2023 realisasi senilai Rp23.556.290.161,00 dan

mengalami kenaikan senilai Rp2.688.737.147,00 atau 11,41% lebih tinggi jika dibandingkan dengan realisasi TA. 2023.

3.1.30 Urusan Pengawasan

1. Program Prioritas

Pada Tahun 2024, **Urusan Pengawasan** dilaksanakan oleh instansi antara lain adalah Inspektorat Daerah, dengan program prioritas sebagai berikut:

a. Program Penunjang Urusan Pemerintahan Daerah, Program tersebut terdiri dari beberapa kegiatan sebagai berikut:
   1) Kegiatan Administrasi Keuangan Perangkat daerah;
   2) Kegiatan Administrasi Kepegawaian Perangkat daerah;
   3) Kegiatan Administrasi Umum Perangkat Daerah;
   4) Kegiatan Pengadaan Barang Milik daerah Penunjang urusan Pemerintah daerah;
   5) Kegiatan Penyediaan jasa Penunjang urusan Pemerintahan daerah;
   6) Kegiatan Pemeliharaan Barang Milik Daerah Penunjang urusan Pemerintahan Daerah;

b. Program Penyelenggaraan Pengawasan, program tersebut terdiri dari beberapa kegiatan sebagai berikut:
   1) Kegiatan penyelenggaraan pengawasan Internal;
   2) Kegiatan Penyelenggaraan Pengawasan Dengan tujuan tertentu:

c. Program Perumusan Kebijakan, Pendampingan dan Asistensi, Program tersebut terdiri dari beberapa kegiatan sebagai berikut:
   1) Kegiatan perumusan kebijakan teknis di bidang pengawasan dan fasilitasi pengawasan;
   2) Kegiatan pendampingan dan Asistensi;

2. Realisasi Pelaksanaan Program dan Kegiatan

Adapun realisasi pelaksanaan Program dan Kegiatan dalam penyelenggaraan **Urusan Pengawasan** di Kabupaten Sidenreng Rappang pada tahun 2024, diuraikan sebagai berikut:

Tabel 3.30. Realisasi Penyelenggaraan Urusan Pengawasan

(dalam rupiah)

INSTANSI		2024		%	2023
		ANGGARAN	REALISASI		REALISASI
a.	Inspektorat	10.048.669.000,00	7.738.876.614,00	77,01	7.140.448.069,00
	Total	**10.048.669.000,00**	**7.738.876.614,00**	**77,01**	**7.140.448.069,00**

Berdasarkan data di atas menunjukkan bahwa alokasi anggaran TA. 2024

senilai Rp10.048.669.000,00 dengan realisasi senilai Rp7.738.876.614,00. Jika dibandingkan dengan TA. 2023 realisasi senilai Rp7.140.448.069,00 dan mengalami kenaikan senilai Rp598.428.545,00 atau 8,38% lebih tinggi jika dibandingkan dengan realisasi TA. 2023.

3.1.31 Urusan Perencanaan

1. Program Prioritas

Penyelenggaraan **Urusan Perencanaan** di Kabupaten Sidenreng Rappang pada Tahun 2024, dilaksanakan oleh Badan Perencanaan Pembangunan, Penelitian, dan Pengembangan Daerah, dengan program prioritas sebagai berikut:

a. Program Perencanaan, Pengendalian dan Evaluasi Pembangunan Daerah, program tersebut terdiri dari beberapa kegiatan sebagai berikut:
   1) Kegiatan Penyusunan perencanaan dan pendanaan;
   2) Kegiatan Analisis data dan Informasi Pemerintahan daerah Bidang Perencanaan Pembangunan daerah;
   3) Kegiatan pengendalian, evaluasi dan pelaporan bidang perencanaan pembangunan daerah;
b. Program Koordinasi dan Sinkronisasi Perencanaan Pembangunan Daerah, Program tersebut terdiri dari beberapa kegiatan sebagai berikut:
   1) Kegiatan koordinasi perencanaan Bidang Pemerintahan dan pembangunan Manusia;
   2) Kegiatan koordinasi perencanaan Bidang perekonomian dan SDA (Sumber Daya Alam);
   3) Kegiatan koordinasi Perencanaan Bidang Infrastruktur dan Kewilayahan;

2. Realisasi Pelaksanaan Program dan Kegiatan

Realisasi Pelaksanaan Program dan Kegiatan dalam penyelenggaraan **Urusan Perencanaan** di Kabupaten Sidenreng Rappang pada Tahun 2024, dapat diuraikan sebagai berikut:

Tabel 3.31. Realisasi Penyelenggaraan Urusan Perencanaan

(dalam rupiah)

INSTANSI		2024		%	2023
		ANGGARAN	REALISASI		REALISASI
a.	Badan Perencanaan Pembangunan, Riset dan Inovasi Daerah	6.533.775.600,00	6.086.265.520,00	93,15	5.533.065.988,00

INSTANSI		2024		%	2023
		ANGGARAN	REALISASI		REALISASI
	Total	6.533.775.600,00	6.086.265.520,00	93,15	5.533.065.988,00

Berdasarkan data di atas menunjukkan bahwa alokasi anggaran TA. 2024 senilai Rp6.533.775.600,00 dengan realisasi senilai Rp6.086.265.520,00. Jika dibandingkan dengan realisasi TA. 2023 senilai Rp5.533.065.988,00 mengalami kenaikan senilai Rp553.199.532,00 atau 10,00% lebih tinggi jika dibandingkan dengan realisasi TA. 2023.

3.1.32 Urusan Keuangan

1. Program Prioritas

Pada Tahun 2024, **Urusan Keuangan** dilaksanakan oleh dua instansi antara lain adalah Badan Pendapatan Daerah dan Badan Keuangan dan Aset Daerah, dengan program prioritas sebagai berikut:

a. Program Pengelolaan Keuangan Daerah, Program tersebut terdiri dari beberapa kegiatan sebagai berikut:
   1) Kegiatan Koordinasi dan Penyusunan Rencana Anggaran Daerah;
   2) Kegiatan koordinasi dan Pelaksanaan Akuntansi dan Pelaporan Keuangan Daerah;
   3) Kegiatan Penunjang Urusan Kewenangan Pengelolaan Keuangan Daerah;
   4) Kegiatan Pengelolaan Data dan Implementasi Sistem informasi Pemerintah Daerah Lingkup Keuangan Daerah;
b. Program Pengelolaan Barang Milik daerah, Program tersebut terdiri dari kegiatan Pengelolaan Barang Milik Daerah;
c. Program Pengelolaan Pendapatan Daerah, Program tersebut terdiri dari kegiatan Pengelolaan Pendapatan Daerah;

2. Realisasi Pelaksanaan Program dan Kegiatan

Adapun realisasi pelaksanaan Program dan Kegiatan dalam penyelenggaraan **Urusan Keuangan** di Kabupaten Sidenreng Rappang pada Tahun 2024, diuraikan sebagai berikut:

Tabel 3.32. Realisasi Penyelenggaraan Urusan Keuangan

(dalam rupiah)

INSTANSI		2024		%	2023
		ANGGARAN	REALISASI		REALISASI
a.	Badan Pendapatan Daerah	17.572.228.000,00	16.569.097.699,00	94,29	17.916.663.924,00

INSTANSI		2024		%	2023
		ANGGARAN	REALISASI		REALISASI
b.	Badan Keuangan dan Aset Daerah	171.526.261.000,00	160.666.842.591,00	93,67	122.744.474.141,00
	Total	**189.098.489.000,00**	**177.235.940.290,00**	**93,73**	**140.661.138.065,00**

Berdasarkan data di atas menunjukkan bahwa pelaksanaan TA 2024, dengan alokasi anggaran senilai Rp189.098.489.000,00 dengan realisasi senilai Rp177.235.940.290,00. Jika dibandingkan dengan realisasi TA. 2023 senilai Rp140.661.138.065,00 mengalami kenaikan senilai Rp36.574.802.225,00 atau 26,00% lebih tinggi jika dibandingkan dengan realisasi TA. 2023.

3.1.33 Urusan Kepegawaian

1. Program Prioritas

Pada Tahun 2024, **Urusan Kepegawaian** dilaksanakan oleh instansi antara lain adalah Badan Kepegawaian dan Pengembangan Sumber Daya Manusia, dengan prioritas program sebagai berikut:

a. Program Kepegawaian daerah, Program tersebut terdiri dari beberapa kegiatan sebagai berikut:
   1) Kegiatan Pengadaan, pemberhentian dan informasi kepegawaian ASN;
   2) Kegiatan Mutasi dan Promosi ASN;
   3) Kegiatan Pengembangan Kompetensi ASN;
   4) Kegiatan Penilaian dan Evakuasi Kinerja Aparatur;

2. Realisasi Pelaksanaan Program dan Kegiatan

Adapun realisasi pelaksanaan Program dan Kegiatan dalam penyelenggaraan **Urusan Kepegawaian** di Kabupaten Sidenreng Rappang pada Tahun 2024, diuraikan sebagai berikut:

Tabel 3.33. Realisasi Penyelenggaraan Urusan Kepegawaian

(dalam rupiah)

INSTANSI		2024		%	2023
		ANGGARAN	REALISASI		REALISASI
a.	Badan Kepegawaian dan Pengembangan Sumber Daya Manusia	4.553.518.500,00	4.498.519.734,00	98,79	4.339.169.991,00
	Total	**4.553.518.500,00**	**4.498.519.734,00**	**98,79**	**4.339.169.991,00**

Berdasarkan data di atas menunjukkan bahwa alokasi anggaran TA 2024 senilai Rp4.553.518.500,00 dengan realisasi senilai Rp4.498.519.734,00. Jika dibandingkan dengan realisasi TA. 2023 senilai Rp4.339.169.991,00 mengalami kenaikan senilai Rp159.349.743,00 atau 3,67% lebih tinggi jika dibandingkan dengan realisasi TA. 2023.

3.1.34 Pendidikan dan Pelatihan

1. Program Prioritas

Pada Tahun 2024, **Urusan Pendidikan dan Pelatihan** dilaksanakan oleh instansi Badan Kepegawaian dan Pengembangan Sumber Daya Manusia, dengan prioritas program sebagai berikut:

a. Program Pengembangan Sumber Daya Manusia, Program tersebut terdiri dari beberapa kegiatan sebagai berikut:
   1) Kegiatan Pengembangan Kompetensi Teknis;
   2) Kegiatan Sertifikasi, Kelembagaan, Pengembangan Kompetensi Manajerial dan Fungsional;

2. Realisasi Pelaksanaan Program dan Kegiatan

Adapun realisasi pelaksanaan Program dan Kegiatan dalam penyelenggaraan **Urusan Pendidikan dan Pelatihan** dilaksanakan oleh instansi Badan Kepegawaian dan Pengembangan Sumber Daya Manusia di Kabupaten Sidenreng Rappang pada Tahun 2024 sebagai berikut:

Tabel 3.34. Realisasi Penyelenggaraan Urusan Pendidikan dan Pelatihan

(dalam rupiah)

INSTANSI		2024		%	2023
		ANGGARAN	REALISASI		REALISASI
a.	Badan Kepegawaian dan Pengembangan Sumber Daya Manusia	298.205.500,00	295.205.500,00	98,99	395.551.453,00
	Total	**298.205.500,00**	**295.205.500,00**	**98,99**	**395.551.453,00**

Berdasarkan data di atas menunjukkan bahwa alokasi anggaran TA 2024 senilai Rp298.205.500,00 dengan realisasi senilai Rp295.205.500,00. Jika dibandingkan dengan realisasi TA. 2023 senilai Rp395.551.453,00 mengalami penurunan senilai (Rp100.345.953,00) atau (25,37%) lebih rendah jika dibandingkan dengan realisasi TA. 2023.

3.1.35 Penelitian dan Pengembangan

1. Program Prioritas

Pada Tahun 2024, **Penelitian dan Pengembangan** dilaksanakan oleh Badan Perencanaan Pembangunan, Penelitian dan Pengembangan Daerah, dengan prioritas program sebagai berikut:

a. Program Penelitian dan Pengembangan Daerah, Program tersebut terdiri dari beberapa kegiatan sebagai berikut:
   1) Kegiatan Penelitian dan Pengembangan Bidang Penyelenggaraan Pemerintahan dan Pengkajian Peraturan;

2) Kegiatan penelitian dan Pengembangan Bidang Sosial dan kependudukan;
3) Kegiatan Pengembangan Inovasi dan Teknologi;

2. Realisasi Pelaksanaan Program dan Kegiatan

Adapun realisasi pelaksanaan Program dan Kegiatan dalam penyelenggaraan **Urusan Penelitian dan Pengembangan** dilaksanakan oleh instansi Badan Perencanaan Pembangunan, Riset dan Inovasi Daerah di Kabupaten Sidenreng Rappang pada Tahun 2024 sebagai berikut:

Tabel 3.35. Realisasi Penyelenggaraan Urusan Penelitian dan Pengembangan

(dalam rupiah)

INSTANSI		2024		%	2023
		ANGGARAN	REALISASI		REALISASI
a.	Badan Perencanaan Pembangunan, Riset dan Inovasi Daerah	1.070.525.400,00	957.652.141,00	89,46	361.306.923,00
	Total	**1.070.525.400,00**	**957.652.141,00**	**89,46**	**361.306.923,00**

Alokasi anggaran TA. 2024 senilai Rp1.070.525.400,00 dengan realisasi senilai Rp957.652.141,00. Jika dibandingkan dengan realisasi TA. 2023 senilai Rp361.306.923,00 mengalami kenaikan senilai Rp596.345.218,00 atau 165,05% lebih tinggi jika dibandingkan dengan realisasi TA. 2023.

3.1.36 Sekretariat DPRD

1. Program Prioritas

Pada Tahun 2024, **Sekretariat DPRD** dilaksanakan oleh Sekretariat DPRD, dengan prioritas program sebagai berikut:

a. Program Dukungan Pelaksanaan Tugas dan Fungsi DPRD, Program tersebut terdiri dari beberapa kegiatan sebagai berikut:
   1) Kegiatan Pembentukan Peraturan daerah dan Peraturan DPRD;
   2) Kegiatan Pembahasan Kebijakan Anggaran;
   3) Kegiatan Pengawasan Penyelenggaraan Pemerintahan;
   4) Kegiatan Peningkatan Kapasitas DPRD;
   5) Kegiatan Penyerapan dan Penghimpunan Aspirasi Masyarakat;
   6) Kegiatan Fasilitasi Tugas DPRD;

2.

Realisasi Pelaksanaan Program dan Kegiatan

Adapun realisasi pelaksanaan Program dan Kegiatan dalam penyelenggaraan Sekretariat DPRD di Kabupaten Sidenreng Rappang pada TA. 2024, adalah sebagai berikut:

Tabel 3.36. Sekretariat DPRD

(dalam rupiah)

INSTANSI		2024		%	2023
		ANGGARAN	REALISASI		REALISASI
a.	Sekretariat DPRD	42.468.952.000,00	37.447.647.388,00	88,18	39.003.905.645,00
	Total	**42.468.952.000,00**	**37.447.647.388,00**	**88,18**	**39.003.905.645,00**

Alokasi anggaran TA. 2024 senilai Rp42.468.952.000,00 dengan realisasi senilai Rp37.447.647.388,00. Jika dibandingkan dengan realisasi TA. 2023 senilai Rp39.003.905.645,00 mengalami penurunan senilai (Rp1.556.258.257,00) atau (3,99%) lebih rendah jika dibandingkan dengan realisasi TA. 2023.

3.1.37 Kewilayahan

1. Program Prioritas

Pada Tahun 2024, **Kewilayahan-Administrasi Pemerintahan** dilaksanakan oleh Kewilayahan-Administrasi Pemerintahan, dengan prioritas program sebagai berikut:

a. Program Penyelenggaraan Pemerintahan dan Pelayanan Publik, Program tersebut terdiri dari kegiatan Pelaksanaan urusan Pemerintahan Yang dilimpahkan Kepada Camat;

b. Program Pemberdayaan Masyarakat Desa dan Kelurahan, Program tersebut terdiri dari beberapa kegiatan sebagai berikut:

   1) Kegiatan Koordinasi Kegiatan Pemberdayaan Desa;

   2) Kegiatan Pemberdayaan Kelurahan;

c. Program Pembinaan dan Pengawasan Pemerintahan Desa, Program tersebut terdiri dari kegiatan Fasilitasi, Rekomendasi dan Koordinasi Pembinaan dan Pengawasan Pemerintahan Desa;

2. Realisasi Pelaksanaan Program dan Kegiatan

Adapun realisasi pelaksanaan Program dan Kegiatan dalam penyelenggaraan Kewilayahan-Administrasi Pemerintahan di Kabupaten Sidenreng Rappang pada TA. 2024, adalah sebagai berikut:

Tabel 3.37. Urusan Kewilayahan-Administrasi Pemerintahan

(dalam rupiah)

INSTANSI		2024		%	2023
		ANGGARAN	REALISASI		REALISASI
1.	Kecamatan Panca Lautang	2.427.160.000,00	2.327.827.473,00	95,91	2.762.375.181,00
2.	Kecamatan Dua Pitue	2.251.343.000,00	2.176.968.477,00	96,70	2.660.353.507,00
3.	Kecamatan Wattang Sidenreng	2.506.403.600,00	2.445.357.799,00	97,56	2.553.647.963,00
4.	Kecamatan Panca Rijang	3.591.329.000,00	3.510.441.880,00	97,75	4.458.924.478,00
5.	Kecamatan Kulo	1.281.600.000,00	1.246.072.997,00	97,23	1.337.946.260,00
6.	Kecamatan Watang Pulu	3.804.374.000,00	3.725.493.988,00	97,93	4.578.578.864,00
7.	Kecamatan Pitu Riawa	2.378.739.000,00	2.419.867.084,00	101,73	2.559.223.835,00
8.	Kecamatan Maritengngae	5.059.880.600,00	5.028.513.982,00	99,38	6.767.921.070,00
9.	Kecamatan Tellu Limpoe	3.123.169.000,00	3.059.491.224,00	97,96	4.468.719.590,00
10.	Kecamatan Pitu Riase	1.696.950.000,00	1.678.260.326,00	98,90	1.978.653.628,00
11.	Kecamatan Baranti	3.550.516.000,00	3.477.947.131,00	97,96	4.526.791.852,00
	JUMLAH	**31.671.464.200,00**	**31.096.242.361,00**	**98,18**	**38.653.136.228,00**

Alokasi anggaran TA. 2024 senilai Rp31.671.464.200,00 dengan realisasi senilai Rp31.096.242.361,00. Jika dibandingkan dengan realisasi TA. 2023 senilai Rp38.653.136.228,00 mengalami penurunan senilai (Rp7.556.893.867,00) atau (19,55%) lebih rendah jika dibandingkan dengan realisasi TA. 2023.

3.2 Penerimaan dan Pengeluaran Dana Transfer, Program Prioritas, Mandatory Spending dan Penurunan Stunting

3.2.1 Penerimaan dan Pengeluaran Dana Transfer

Nilai pagu penerimaan sumber dana transfer berdasarkan Peraturan Presiden Nomor 76 Tahun 2023 Tentang Rincian Anggaran Pendapatan dan Belanja Negara Tahun Anggaran 2024 sebagai berikut:

Tabel 3.38. Penerimaan dan Pengeluaran Dana Transfer

(dalam rupiah)

NO	URAIAN	2024		
		ANGGARAN	REALISASI	%
1	**Pendapatan Transfer Pemerintah Pusat - LRA**	**916.178.539.000,00**	**921.641.974.026,00**	**100,60**
	Dana Bagi Hasil (DBH)	14.154.637.000,00	16.237.662.000,00	114,72
	Dana Alokasi Umum (DAU) - LRA	662.378.924.000,00	677.702.792.000,00	102,31
	Dana Alokasi Khusus (DAK) Fisik	71.844.966.000,00	70.971.877.699,00	98,78

NO	URAIAN	2024		
		ANGGARAN	REALISASI	%
	Dana Alokasi Khusus (DAK) Non Fisik	167.800.012.000,00	156.729.642.327,00	93,40
2	**Pendapatan Transfer Pemerintah Pusat Lainnya-LRA**	**66.615.707.000,00**	**66.688.817.000,00**	**100,11**
	Dana Penyesuaian	66.615.707.000,00	66.688.817.000,00	100,11
	Dana Insentif Daerah	0,00	5.478.445.000,00	0,00
	Dana Desa	61.137.262.000,00	61.210.372.000,00	100,12
3	**Pendapatan Transfer Pemerintah Provinsi**	5.478.445.000,00	0,00	0,00
	Pendapatan Bagi Hasil	**86.786.085.000,00**	**68.136.356.168,00**	**78,51**
	Pendapatan Bagi Hasil Lainnya	79.579.000.000,00	63.064.400.168,00	79,25
	Jumlah	7.207.085.000,00	5.071.956.000,00	70,37

Dana Transfer yang diterima oleh Pemerintah Kabupaten Sidenreng Rappang digunakan dalam kegiatan Pemerintahan, Pelayanan Masyarakat, Pembangunan Infrastruktur Pendidikan, Kesehatan dan lainnya. Penggunaan dana Transfer baik itu Dana Transfer Umum yang telah ditentukan penggunaannya seperti DBH Cukai dan Dana Transfer Khusus digunakan sesuai dengan juknis masing-masing pelaksana. Sementara Dana Transfer Umum yang tidak ditentukan penggunaannya juga digunakan dalam dukungan belanja Kesehatan, Pendidikan, Pengawasan serta belanja prioritas lainnya seperti stunting dan kemiskinan ekstrim.

Dalam pelaksanaan APBD TA. 2024 terdapat kondisi dimana Pemerintah Daerah mengharuskan menggunakan dana Transfer yang telah ditentukan penggunaannya seperti Dana DAK, Tunjangan Profesi Guru, Pendanaan Kelurahan, Pendanaan Penggajian Pegawai Pemerintah dengan Perjanjian Kerja, Bidang Pendidikan, Bidang Kesehatan, Bidang Pekerjaan Umum, dan Bantuan Keuangan Propinsi. Hal ini dilakukan Pemerintah Daerah untuk menyelesaikan kewajiban belanja yang sifatnya mendesak dan merupakan bagian dari manajemen Kas. Pemerintah Daerah juga telah melakukan pencatatan utang di Neraca atas Tagihan belanja terhadap penggunaan dana tersebut. Berikut daftar saldo yang seharusnya ada di Kas Daerah pada per 31 Desember 2024:

Tabel 3.39. Saldo Pendapatan Transfer

(dalam rupiah)

NO	SUMBER DANA	JUMLAH
1	DAU Tambahan THR Bagi ASN Guru Daerah	15.323.868.000,00
2	Tunjangan Profesi Guru	9.896.779.624,47
	JUMLAH SILPA	**25.220.647.624,47**

3.2.2 Program Prioritas

Tujuan/sasaran pembangunan adalah sebagai berikut:

1. Meningkatkan kualitas SDM yang inklusif dan berdaya saing;
2. Meningkatnya akses dan kualitas layanan pendidikan;
3. Meningkatnya derajat kesehatan Masyarakat;
4. Meningkatnya keberdayaan perempuan dalam Pembangunan;
5. Meningkatkan pendapatan Masyarakat;
6. Meningkatnya produktivitas sektor-sektor perekonomian daerah;
7. Menurunnya angka kemiskinan;
8. Menurunnya ketimpangan distribusi pendapatan;
9. Meningkatkan Penyerapan Tenaga kerja;
10. Meningkatnya pertumbuhan investasi dan daya saing daerah;
11. Meningkatkan Pembangunan Infrastuktur yang Berwawasan Lingkungan
12. Meningkatnya ketersediaan Infrastruktur daerah yang berkualitas;
13. Meningkatnya Kualitas Lingkungan Hidup;
14. Meningkatkan kualitas tatakelola penyelenggaraan pemerintahan dan pelayanan publik;
15. Meningkatnya Akuntabilitas Kinerja pemerintah daerah;
16. Meningkatnya kualitas pelayanan public;
17. Meningkatnya Kualitas Penyelenggaraan Pemerintahan Berbasis Elektronik;
18. Meningkatkan Pembangunan dan Pemberdayaan Masyarakat Desa;
19. Terwujudnya Desa Maju dan Mandiri;
20. Meningkatkan Keamanan dan Ketertiban serta Kualitas Kehidupan Sosial Masyarakat yang Religius dan Berbudaya;
21. Meningkatnya Kenyamanan Kehidupan Bermasyarakat.

Untuk mencapai tujuan/sasaran ditetapkan alokasi anggaran dan realisasi untuk program prioritas sebagai berikut:

Tabel 3.40. Penetapan Alokasi Anggaran

Program Prioritas	Anggaran Tahun 2024	Realisasi Tahun 2024
Program Pengelolaan Pendidikan	105.310.509.150,00	100.995.031.924,00
Program Pendidik dan Tenaga Kependidikan	8.959.103.800,00	8.654.462.750,00
Program Pemenuhan Upaya Kesehatan Perorangan Dan Upaya Kesehatan Masyarakat	68.468.834.734,00	60.548.024.990,96
Program Peningkatan Kapasitas Sumber Daya Manusia Kesehatan	1.126.346.000,00	1.009.968.300,00
Program Pemberdayaan Masyarakat Bidang Kesehatan	236.810.500,00	231.892.350,00
Program Pengarusutamaan Gender Dan Pemberdayaan Perempuan	399.941.000,00	395.367.340,00

Program Prioritas	Anggaran Tahun 2024	Realisasi Tahun 2024
Program Perlindungan Perempuan	0,00	0,00
Program Penyediaan Dan Pengembangan Sarana Pertanian	4.679.308.000,00	4.197.702.048,00
Program Penyediaan Dan Pengembangan Prasarana Pertanian	9.246.289.000,00	8.666.686.550,00
Program Pengendalian Kesehatan Hewan Dan Kesehatan Masyarakat Veteriner	294.075.000,00	177.751.300,00
Program Pengelolaan Perikanan Budidaya	215.000.000,00	214.991.715,00
Program Pengendalian Dan Penanggulangan Bencana Pertanian	150.000.000,00	140.775.400,00
Program Penyuluhan Pertanian	1.588.781.000,00	1.107.328.200,00
Program Pengembangan UMKM	6.287.000.000,00	6.112.391.803,00
Program Peningkatan Sarana Distribusi Perdagangan	0,00	0,00
Program Pemberdayaan Sosial	192.216.000,00	84.961.140,00
Program Rehabilitasi Sosial	200.332.000,00	176.987.597,00
Program Perlindungan Dan Jaminan Sosial	409.108.000,00	245.140.800,00
Program Perencanaan Dan Pembangunan Industri	2.122.760.000,00	1.398.351.376,00
Program Pengelolaan Sistem Informasi Industri Nasional	0,00	0,00
Program Penanganan Bencana	198.184.500,00	195.957.011,00
Program Hubungan Industrial	1.385.000.000,00	1.384.945.000,00
Program Pemberdayaan Usaha Menengah, Usaha Kecil, Dan Usaha Mikro (UMKM)	69.000.000,00	68.814.174,00
Program Pelatihan Kerja Dan Produktivitas Tenaga Kerja	1.600.898.000,00	1.600.657.877,00
Program Promosi Penanaman Modal	13.888.500,00	11.891.000,00
Program Peningkatan Daya Tarik Destinasi Pariwisata	444.797.000,00	441.795.844,00
Program Pemasaran Pariwisata	300.024.000,00	248.729.192,00
Program Pengelolaan Sumber Daya Air (SDA)	10.613.013.200,00	8.586.289.490,00
Program Pengelolaan Dan Pengembangan Sistem Drainase	2.022.612.000,00	1.982.312.691,00
Program Penataan Bangunan Gedung	9.757.615.187,00	9.665.117.731,00
Program Penyelenggaraan Jalan	52.689.907.415,00	50.839.706.303,00
Program Perumahan Dan Kawasan Permukiman Kumuh	690.992.000,00	670.992.000,00
Program Pengelolaan Dan Pengembangan Sistem Penyediaan Air Minum	1.261.729.560,00	1.012.303.115,00
Program Pengelolaan Dan Pengembangan Sistem Air Limbah	3.301.887.600,00	3.205.532.085,00

Program Prioritas	Anggaran Tahun 2024	Realisasi Tahun 2024
Program Pengendalian Pencemaran Dan/Atau Kerusakan Lingkungan Hidup	58.929.500,00	52.862.446,00
Program Pengelolaan Keanekaragaman Hayati (Kehati)	1.779.831.000,00	1.590.062.300,00
Program Pengelolaan Persampahan	6.625.255.000,00	5.826.764.709,00
Program Perencanaan, Pengendalian Dan Evaluasi Pembangunan Daerah	867.079.500,00	713.287.186,00
Program Penelitian Dan Pengembangan Daerah	1.070.525.400,00	957.652.141,00
Program Penyelenggaraan Pengawasan	1.766.490.000,00	1.331.515.113,00
Program Pelayanan Penanaman Modal	364.391.600,00	363.966.375,00
Program Pengelolaan Informasi Administrasi Kependudukan	93.060.000,00	89.880.134,00
Program Penyelenggaraan Pemerintahan Dan Pelayanan Publik	68.814.900,00	63.432.150,00
Program Pengelolaan Aplikasi Informatika	1.644.515.000,00	1.644.182.578,00
Program Penataan Desa	0,00	0,00
Program Administrasi Pemerintahan Desa	83.192.400,00	64.503.700,00
Program Pemberdayaan Lembaga Kemasyarakatan, Lembaga Adat Dan Masyarakat Hukum Adat	580.093.500,00	477.795.346,00
Program Pengelolaan Barang Milik Daerah	985.666.000,00	878.965.718,00
Program Peningkatan Ketenteraman Dan Ketertiban Umum	6.251.846.600,00	6.219.352.249,00
Program Pencegahan, Penanggulangan, Penyelamatan Kebakaran Dan Penyelamatan Non Kebakaran	3.506.100.500,00	3.468.783.536,00
Program Peningkatan Kewaspadaan Nasional Dan Peningkatan Kualitas Dan Fasilitasi Penanganan Konflik Sosial	748.330.000,00	742.035.600,00
Program Pengembangan Kapasitas Daya Saing Keolahragaan	6.483.594.255,00	6.036.891.107,00
Program Pemerintahan Dan Kesejahteraan Rakyat	4.412.249.900,00	3.991.604.967,00

Sumber Data: Laporan Realisasi Per Program APBD Perubahan 2024

3.2.3 Mandatory Spending (Belanja Wajib)

Pemerintah Daerah Kabupaten Sidenreng Rappang untuk tahun anggaran 2024 telah menganggarkan untuk mandatory spending sesuai dengan ketentuan peraturan perundang-undangan. Berikut daftar anggaran dan realisasi mandatory spending TA. 2024.

Tabel 3.41. Mandatory Spending Fungsi Pendidikan TA. 2023 dan 2024

NO	KOMPONEN PERHITUNGAN	TAHUN ANGGARAN 2023		TAHUN ANGGARAN 2024	
		ANGGARAN	REALISASI	ANGGARAN	REALISASI
1.	a. Belanja pada Dinas Pendidikan:	364.876.211.000,00	352.093.120.886,00	391.279.952.000,00	383.989.898.589,00
	1) Belanja Operasi:	325.910.759.627,00	315.665.766.365,00	341.803.994.057,00	333.802.518.151,00
	a. belanja pegawai;	257.800.174.020,00	255.486.357.775,00	275.060.712.250,00	272.501.238.174,00
	b. belanja barang dan jasa;	53.816.280.607,00	54.839.603.590,00	48.140.931.807,00	42.937.220.243,00
	c. belanja hibah;	14.294.305.000,00	5.339.805.000,00	18.602.350.000,00	18.364.059.734,00
	d. belanja bantuan sosial.	0,00		0,00	
	2) Belanja Modal;	38.965.451.373,00	36.427.354.521,00	49.475.957.943,00	50.187.380.438,00
	b. Belanja di luar Dinas Pendidikan yang menunjang Pendidikan, antara lain:	1.258.188.000,00	1.255.504.426,00	5.002.460.000,00	4.934.279.558,00
	1) Sub Kegiatan Fasilitasi, Koordinasi, Sinkronisasi, Evaluasi dan Capaian Kinerja Kebijakan Kesejahteraan Rakyat Bidang Pendidikan	0,00		0,00	
	2) Urusan Pemerintahan Bidang Kebudayaan	0,00		0,00	
	3) Urusan Pemerintahan Bidang Perpustakaan	1.258.188.000,00	1.255.504.426,00	5.002.460.000,00	4.934.279.558,00
	4) Dina Kepemudaan dan Olahraga	0,00		0,00	
	5) Dst.	0,00		0,00	
2.	Alokasi Anggaran Fungsi Pendidikan (a+b)	366.134.399.000,00	353.348.625.312,00	396.282.412.000,00	388.924.178.147,00
3.	Total Belanja Daerah	1.240.938.048.000,00	1.240.938.048.001,00	1.325.413.077.000,00	1.266.456.132.250,82
4	**Rasio Anggaran Pendidikan (2:3) x 100%**	**29,50%**	**28,47%**	**29,90%**	**30,71%**

Sumber Data: Bidang Anggaran BKAD

Tabel 3.42. Mandatory Spending Fungsi Kesehatan TA. 2023 dan 2024

NO	KOMPONEN PERHITUNGAN				TAHUN ANGGARAN 2023		TAHUN ANGGARAN 2024	
					ANGGARAN	REALISASI	ANGGARAN	REALISASI
1.	a	Belanja pada Dinas Kesehatan:			143.175.962.000,00	130.160.316.911,00	326.189.453.000,00	312.510.669.144,96
		1)	Belanja Operasi:		109.175.678.070,00	97.187.183.163,00	285.105.172.207,00	274.671.297.612,96
			a	belanja pegawai;	44.366.505.806,00	43.957.006.291,00	119.508.832.103,00	117.978.831.410,00
			b	belanja barang dan jasa;	64.809.172.264,00	53.230.176.872,00	165.596.340.104,00	156.692.466.202,96
			c	belanja hibah;	0,00	0,00	0,00	
			d	belanja bantuan sosial	0,00	0,00	0,00	
		2)	Belanja Modal;		34.000.283.930,00	32.973.133.748,00	41.084.280.793,00	37.839.371.532,00
	b	Belanja di luar Dinas Kesehatan yang menunjang Kesehatan, antara lain:			129.583.587.000,00	133.519.427.699,00	0,00	0,00
		1)	UPT PUSKESMAS		0,00	0,00	0,00	0,00
		2)	RSUD NENE MALLOMO		78.284.278.000,00	82.579.519.033,00	0,00	0,00
		3)	RSUD ARIFING NU'MANG		51.299.309.000,00	50.939.908.666,00	0,00	0,00
2.	Anggaran Kesehatan (a+b)				272.759.549.000,00	263.679.744.610,00	326.189.453.000,00	312.510.669.144,96
3.	Total Belanja Daerah				1.240.938.048.000,00	1.151.082.329.008,00	1.325.413.077.000,00	1.266.456.132.250,82
4.	Gaji Pokok ASN				265.419.262.662,00	253.200.980.275,00	300.517.503.217,00	296.906.803.095,00
5.	Total Belanja Daerah di luar Gaji ASN (3-4)				975.518.785.338,00	897.881.348.733,00	1.024.895.573.783,00	969.549.329.155,82
'6.	**Rasio anggaran kesehatan (2:5) x 100%**				**27,96**	**29,37**	**31,83**	**32,23**

Sumber Data: Bidang Anggaran BKAD

Tabel 3.43. Mandatory Spending Infrastruktur Pelayanan Publik TA. 2023 dan 2024

No	Komponen Perhitungan	Tahun Anggaran 2023		Tahun Anggaran 2024	
		Jumlah Dana	Realisasi	Jumlah Dana	Realisasi
1	Total Belanja Daerah	1.240.938.048.000,00	1.151.082.329.008,00	1.325.413.077.000,00	1.266.432.777.506,00
2	Belanja Bagi Hasil dan/atau Transfer kepada Daerah dan/atau Desa	133.331.826.000,00	116.408.494.632,00	141.076.595.000,00	134.433.041.387,00
	a Belanja Bagi Hasil	7.144.166.000,00	0,00	6.650.000.000,00	0,00
	b Belanja Bantuan Keuangan	126.187.660.000,00	116.408.494.632,00	134.426.595.000,00	134.433.041.387,00
3	Selisih (1-2)	1.107.606.222.000,00	1.034.673.834.376,00	1.184.336.482.000,00	(134.433.041.387,00)
4	Minimal Belanja Infrastruktur Pelayanan Publik (40% x Selisih)	443.042.488.800,00	413.869.533.750,40	473.734.592.800,00	(53.773.216.554,80)

Sumber Data: Bidang Anggaran BKAD

No	Komponen Perhitungan	Tahun Anggaran 2023		Tahun Anggaran 2024	
		Jumlah Dana	Realisasi	Jumlah Dana	Realisasi
1	a Belanja Modal	208.926.207.000,00	195.445.221.620,00	179.755.151.000,00	171.335.441.547,00
	1) Tanah;	175.000.000,00	0,00	895.417.000,00	541.312.000,00
	2) Peralatan dan Mesin;	34.705.087.110,00	28.809.927.970,00	48.458.706.635,00	43.971.274.302,00
	3) Bangunan dan Gedung;	84.819.268.858,00	82.185.556.904,00	54.916.076.952,00	54.199.987.160,00
	4) Jalan, Jaringan, dan Irigasi;	88.886.851.032,00	84.109.936.746,00	66.616.365.720,00	63.411.175.975,00
	5) Aset Tetap Lainnya;	340.000.000,00	339.800.000,00	8.868.584.693,00	9.211.692.110,00
	6) Aset Lainnya	0,00	0,00	0,00	0,00
	b Belanja Pemeliharaan	7.789.435.400,00	6.210.182.888,00	8.216.320.500,00	7.198.282.839,00
2	a Belanja Hibah	39.543.485.752,00	29.866.376.892,00	71.703.486.445,00	70.267.593.078,00
	b Belanja Bantuan Sosial	268.000.000,00	251.952.500,00	288.400.000,00	178.191.140,00
	c Belanja Bantuan Keuangan	126.187.660.000,00	116.408.494.632,00	134.426.595.000,00	134.433.041.387,00
3	Jumlah Belanja Infrastruktur Daerah (1+2)	382.714.788.152,00	348.182.228.532,00	394.389.952.945,00	383.412.549.991,00
	Persentase Infrastruktur Pelayanan Publik	34,55	33,65	33,30	33,87

Sumber Data: Bidang Anggaran BKAD

Tabel 3.44. Mandatory Spending Pengawasan TA. 2023 dan 2024

No	P-APBD 2023			R.P-APBD 2024			KET
	Total Belanja	Anggaran Pengawasan	%	Total Belanja	Anggaran Pengawasan	%	
1	1.240.938.048.000,00	10.000.249.000,00	0,81	1.325.413.077.000,00	10.033.748.000,00	0,76	Naik

Sumber Data: Bidang Anggaran BKAD

3.2.4 Program Penanganan Stunting

Tujuan program penanganan stunting adalah untuk menurunkan prevalensi stunting di Kabupaten Sidenreng Rappang.

Pelaksanaan program penanganan stunting Kabupaten Sidenreng Rappang berpedoman pada strategi nasional dalam percepatan penurunan stunting sebagaimana yang dituangkan dalam Perpres 72 tahun 2021, yaitu:

1. Peningkatan komitmen dan visi kepemimpinan di tingkat kementerian lembaga, pemerintah daerah provinsi, pemerintah daerah kabupaten/kota, dan pemerintah desa;
2. Peningkatan komunikasi perubahan perilaku dan pemberdayaan masyarakat;
3. Peningkatan konvergensi intervensi spesifik dan intervensi sensitif;

4. Peningkatan ketahanan pangan dan gizi pada tingkat individu, keluarga, dan masyarakat;
5. Penguatan dan pengembangan sistem, data, informasi, riset, dan inovasi.

Lima pilar strategi nasional ini kemudian diturunkan menjadi 8 (delapan) aksi konvergensi percepatan penurunan stunting yang merupakan instrumen dalam bentuk kegiatan yang harus dilaksanakan oleh pemerintah kabupaten/kota untuk memperbaiki manajemen penyelenggaraan pelayanan dasar agar lebih terpadu dan tepat sasaran yaitu:

1. Analisis situasi
2. Menyusun rencana kegiatan
3. Rembuk stunting
4. Menerbitkan Perbup/Perwali Kewenangan Desa
5. Pembinaan Kader Pembangunan Masyarakat
6. Manajemen data
7. Pengukuran dan publikasi stunting
8. Review kinerja tahunan.

Sasaran program penurunan stunting, antara lain: remaja/calon pengantin, ibu hamil, ibu masa interval, balita, dan keluarga. Alokasi anggaran, penggunaan dan kegiatan yang dilaksanakan dalam rangka pelaksanaan program penurunan stunting di Kabupaten Sidenreng Rappang, sebagai berikut:

Tabel 3.45. Program Penanganan Stunting

Nama OPD	Nama Progran/ Kegiatan/ Sub Kegiatan	Indikator	Target	Satuan	Anggaran (Rp)
1	3	5	6	7	8
DINAS PENDIDIKAN DAN KEBUDAYAAN	**PROGRAM PENGELOLAAN PENDIDIKAN**				
	Pengelolaan Pendidikan Anak Usia Dini (PAUD)				
	Pembinaan Kelembagaan dan Manajemen PAUD	Jumlah PAUD yang Dilaksanakan Pembinaan Kelembagaan dan Manajemen	253	Satuan Pendidikan	337.900.000
	Pengelolaan Dana BOP PAUD	Jumlah PAUD yang Mengelola Dana BOP	253	Satuan Pendidikan	5.926.800.000
JUMLAH					**6.264.700.000**
DINAS BINA MARGA, CIPTA	**PROGRAM PENGELOLAAN DAN PENGEMBANGAN SISTEM AIR LIMBAH**				
	Pengelolaan dan Pengembangan Sistem Air Limbah Domestik dalam Daerah Kabupaten/Kota				

Nama OPD	Nama Progran/ Kegiatan/ Sub Kegiatan	Indikator	Target	Satuan	Anggaran (Rp)
KARYA, TATA RUANG, PERTANAHAN, DAN PERUMAHAN RAKYAT	Penyediaan Sub Sistem Pengolahan Air Limbah Domestik (SPALD) Setempat	Jumlah Rumah Tangga yang memiliki Toilet dan Tangki Septik Sesuai dengan Standar	298	Unit	3.820.045.000
	Penyediaan Sarana Pengangkutan Lumpur Tinja	Jumlah Sarana Pengangkutan Lumpur Tinja yang Disediakan	1	Unit	236.222.500
JUMLAH					**4.056.267.500**
DINAS SOSIAL	**PROGRAM PERLINDUNGAN DAN JAMINAN SOSIAL**				
	Pengelolaan Data Fakir Miskin Cakupan Daerah Kabupaten/Kota				
	Fasilitasi Bantuan Kesejahteraan Keliarga	Jumlah Keluarga Penerima Manfaat (KPM) yang Mendapatkan Bantuan Sosial Kesejahteraan Keluarga Kewenangan Kabupaten/Kota			13.000.000
JUMLAH					**13.000.000**
Dinas Pemberdayaan Masyarakat, Desa, perempuan dan Perlindungan Anak	**PROGRAM PEMBERDAYAAN LEMBAGA KEMASYARAKATAN, LEMBAGA ADAT DAN MASYARAKAT HUKUM ADAT**				
	Pemberdayaan Lembaga kemasyarakatan yang bergerak di Bidang Pemberdayaan Desa dan Lembaga Adat Tingkat Daerah Kabupaten/ Kota serta Pemberdayaan Masyarakat Hukum Adat yang Sama dalam Daerah Kabupaten/ Kota				
	Fasilitasi Penataan, Pemberdayaan dan Pendayagunaan Kelembagaan Lembaga Kemasyarakatan Desa/Kelurahan (RT, RW, PKK, Posyandu, LPM, dan Karang Taruna), Lembaga Adat Desa/Kelurahan dan Masyarakat Hukum Adat	Jumah Dokumen Hasil Penataan, Pemberdayaan dan Pendayagunaan Kelembagaan Lembaga Kemasyarakatan Desa/Kelurahan (RT,RW, PKK, Posyandu, LPM, dan Karang Taruna), Lembaga Adat Desa/Kelurahan dan Masyarakat Hukum Adat	17	Dokumen	3.570.000

Nama OPD	Nama Program/ Kegiatan/ Sub Kegiatan	Indikator	Target	Satuan	Anggaran (Rp)
	Peningkatan Kapasitas Kelembagaan Lembaga Kemasyarakatan Desa/Kelurahan (RT, RW, PKK, Posyandu, LPM, dan karang taruna), Lembaga Adat Desa/Keluarahan dan Masyarakat Hukum Adat	Jumlah Lembaga Kemasyarakatan Desa/Kelurahan (RT, RW, PKK, Posyandu, LPM, dan Karang taruna), Lembaga Adat Desa/Kelurahan dan Masyarakat Hukum Adat yang Ditingkatkan Kapasitasnya	10	Lembaga	81.789.500
	Fasilitasi Tim Pengegrak PKK dalam Penyelenggaraan Gerakan Pemberdayaan Masyarakat dan Kesejahteraan Keluarga	Jumlah Dokumen Hasil Fasilitasi Tim Penggerak PKK dalam Penyelenggaraan Gerakan Pemberdayaan Masyarakat dan Kesejahteraan Keluarga	106	Dokumen	389.485.500
JUMLAH					**474.845.000**
DINAS PENGENDALIAN PENDUDUK DAN KELUARGA BERENCANA	**Program Pembinaan Keluarga Berencana (KB)**				
	Pengendalian dan Pendistribusian Kebutuhan Alat dan Obat Kontrasepsi serta Pelaksanaan Pelayanan KB di Daerah Kabupaten/Kota				
	Pembinaan Pelayanan Keluarga Berencana dan Kesehatan Reproduksi di Fasilitas Kesehatan Termasuk Jaringan dan Jejaringnya	Jumlah Laporan Hasil Pembinaan Pelayanan Keluarga Berencana dan Kesehatan Reproduksi di Fasilitas Kesehatan Termasuk Jaringan dan Jejaringnya	1	Laporan	22.050.000
	Program Pembinaan Keluarga Berencana (KB)				
	Pemberdayaan dan Peningkatan Peran Serta Organisasi Kemasyarakatan Tingkat Daerah Kabupaten/Kota dalam Pelaksanaan Pelayanan dan Pembinaan Kesertaan Ber-KB				
	Fasilitasi Pengelolaan Dapur Sehat Atasi Stunting (DASHAT) di Kampung Keluarga Berkualitas	Jumlah DASHAT di Kampung KB	1	Unit	346.500.000
	Program Pemberdayaan Dan Peningkatan Keluarga Sejahtera (KS)				
	Pelaksanaan Pembangunan Keluarga Melalui Pembinaan Ketahanan dan Kesejahteraan Hidup				

Nama OPD	Nama Progran/ Kegiatan/ Sub Kegiatan	Indikator	Target	Satuan	Anggaran (Rp)
	Pengadaan Sarana Kelompok Kegiatan Ketahanan dan Kesejahteraan Keluarga (BKB, BKR, BKL, PPKS, PIK-R dan Usaha Peningkatan Pendapatan Keluarga Akseptor (UPPKA)	Jumlah Unit Sarana Kelompok Kegiatan Ketahanan dan Kesejahteraan Keluarga (BKB, BKR, BKL, PPKS, PIK-R dan Usaha Peningkatan Pendapatan Keluarga Akseptor (UPPKA) yang tersedia	1	Unit	110.336.000
	Program Pemberdayaan Dan Peningkatan Keluarga Sejahtera (KS)				
	Pelaksanaan dan Peningkatan Peran Serta Organisasi Kemasyarakatan Tingkat Daerah Kabupaten/ Kota dalam Pembangunan Keluarga Melalui Pembinaan Ketahanan dan Kesejahteraan Keluarga				
	Pendampingan Keluarga Berisiko Stunting (Termasuk remaja Calon Pengantin/Calon PUS, Ibu Hamil, Pasca salin/kelahiran, Baduta/Balita)	Jumlah Keluarga Berisiko Stunting (Termasuk remaja Calon Pengantin/Calon PUS, Ibu Hamil, Pasca salin/kelahiran, Baduta/Balita) yang mendapat pendampingan	1	Laporan	889.200.000
JUMLAH					**1.368.086.000**
DINAS KESEHATAN	**PROGRAM PEMENUHAN UPAYA KESEHATAN PERORANGAN DAN UPAYA KESEHATAN MASYARAKAT**				
	Penyediaan Fasilitas Pelayanan Kesehatan untuk UKM dan UKP Kewenangan Daerah Kabupaten/Kota				
	Pengadaan Obat, Bahan Habis Pakai, Bahan Medis Habis Pakai,, Vaksin, Makanan dan Minuman di Fasilitas Kesehatan	Jumlah Obat, Bahan Habis Pakai, Bahan Medis Habis Pakai, Vaksin, Makanan dan Minuman di Fasilitas Kesehatan yang disediakan	1	Paket	3.770.000
	Penyediaan Layanan Kesehatan untuk UKM dan UKP Rujukan Tingkat Daerah Kabupaten/Kota				
	Pengelolaan Pelayanan Kesehatan Ibu Hamil	Jumlah Ibu Hamil yang Mendapatkan Pelayanan Kesehatan Sesuai Standar	6.008	Ibu Hamil	10.535.000

Nama OPD	Nama Progran/ Kegiatan/ Sub Kegiatan	Indikator	Target	Satuan	Anggaran (Rp)
	Pengelolaan Pelayanan Kesehatan Ibu Bersalin	Jumlah Ibu Bersalin yang Mendapatkan Pelayanan Kesehatan Sesuai Standar	6.720	Ibu Bersalin	7.972.000
	Pengelolaan Pelayanan Kesehatan Bayi Baru Lahir	Jumlah Bayi Baru Lahir yang Mendapatkan Pelayanan Kesehatan Sesuai Standar	5.551	Orang	11.471.000
	Pengelolaan Pelayanan Kesehatan Balita	Jumlah Balita yang Mendapatkan Pelayanan Kesehatan Sesuai Standar	25.050	Orang	8.291.000
	Pengelolaan Pelayanan Kesehatan pada Usia Produktif	Jumlah Penduduk Usia Produktif yang Mendapatkan Pelayanan Kesehatan Sesuai Standar	194.991	Orang	29.003.000
	Pengelolaan Pelayanan Kesehatan Gizi Masyarakat	Jumlah Dokumen Hasil Pengelolaan Pelayanan Kesehatan Gizi Masyarakat	1	Dokumen	72.376.000
	Pengelolaan Pelayanan Kesehatan Lingkungan	Jumlah Dokumen Hasil Pengelolaan Pelayanan Kesehatan Lingkungan	1	Dokumen	173.837.500
	Pengelolaan Pelayanan Promosi Kesehatan	Jumlah Dokumen Hasil Pengelolaan Pelayanan Promosi Kesehatan	1	Dokumen	128.127.500
	Pengelolaan Surveilans Kesehatan	Jumlah Dokumen Hasil Pengelolaan Surveilans Kesehatan	1	Dokumen	177.802.000
	Pelayanan Kesehatan Penyakit Menular dan Tidak Menular	Jumlah Dokumen Hasil Pelayanan Kesehatan Penyakit Menular dan Tidak Menular	1	Dokumen	129.997.400
	Pengelolaan Jaminan Kesehatan Masyarakat	Jumlah Dokumen Hasil Pengelolaan Jaminan Kesehatan Masyarakat	1	Dokumen	41.533.000.000

Nama OPD	Nama Progran/ Kegiatan/ Sub Kegiatan	Indikator	Target	Satuan	Anggaran (Rp)
	Pengelolaan upaya kesehatan Ibu dan Anak	Jumlah dokumen hasil pengelolaan upaya kesehatan ibu dan anak	1	Dokumen	402.275.000
	PROGRAM PENINGKATAN KAPASITAS SUMBER DAYA MANUSIA KESEHATAN				
	1.02.03.2.02 Perencanaan Kebutuhan dan Pendayagunaan Sumber Daya Manusia Kesehatan untuk UKP dan UKM di Wilayah Kabupaten/Kota				
	Pembinaan dan Pengawasan Sumber Daya Manusia Kesehatan	Jumlah Dokumen Hasil Pembinaan dan Pengawasan Sumber Daya Manusia Kesehatan	1	Dokumen	9.000.000
UPT PUSKESMAS BELAWAE	**PROGRAM PEMENUHAN UPAYA KESEHATAN PERORANGAN DAN UPAYA KESEHATAN MASYARAKAT**				
	Penyediaan Fasilitas Pelayanan Kesehatan untuk UKM dan UKP Kewenangan Daerah Kabupaten/Kota				
	Pengelolaan Pelayanan Kesehatan Ibu Hamil	Jumlah Ibu Hamil yang Mendapatkan Pelayanan Kesehatan Sesuai Standar	90	Orang	18.150.000
	Pengelolaan Pelayanan Kesehatan Bayi Baru Lahir	Jumlah Bayi Baru Lahir yang Mendapatkan Pelayanan Kesehatan Sesuai Standar	82	Orang	10.800.000
	Pengelolaan Pelayanan Kesehatan Balita	Jumlah Balita yang Mendapatkan Pelayanan Kesehatan Sesuai Standar	382	Orang	1.350.000
	Operasional Pelayanan Puskesmas	Jumlah Dokumen Operasional Pelayanan Puskesmas	1	Dokumen	699.927.000
UPT PUSKESMAS KULO	**PROGRAM PEMENUHAN UPAYA KESEHATAN PERORANGAN DAN UPAYA KESEHATAN MASYARAKAT**				
	Penyediaan Fasilitas Pelayanan Kesehatan untuk UKM dan UKP Kewenangan Daerah Kabupaten/Kota				
	Pengelolaan Pelayanan Kesehatan Ibu Hamil	Jumlah Ibu Hamil yang Mendapatkan Pelayanan Kesehatan Sesuai Standar	270	Orang	50.100.000

Nama OPD	Nama Progran/ Kegiatan/ Sub Kegiatan	Indikator	Target	Satuan	Anggaran (Rp)
	Pengelolaan Pelayanan Kesehatan Bayi Baru Lahir	Jumlah Bayi Baru Lahir yang Mendapatkan Pelayanan Kesehatan Sesuai Standar	250	Orang	18.800.000
	Pengelolaan Pelayanan Kesehatan Balita	Jumlah Balita yang Mendapatkan Pelayanan Kesehatan Sesuai Standar	960	Orang	6.712.000
	Pengelolaan Pelayanan Kesehatan pada Usia Pendidikan Dasar	Jumlah Anak Usia Pendidikan Dasar yang Mendapatkan Pelayanan Kesehatan Sesuai Standar	2.200	Orang	42.000.000
	Pengelolaan Pelayanan Kesehatan Gizi Masyarakat	Jumlah Dokumen Hasil Pengelolaan Pelayanan Kesehatan Gizi Masyarakat	12	Dokumen	298.904.500
	Pengelolaan Pelayanan Kesehatan Lingkungan	Jumlah Dokumen Hasil Pengelolaan Pelayanan Kesehatan Lingkungan	12	Dokumen	15.000.000
	Pengelolaan Surveilans Kesehatan	Jumlah Dokumen Hasil Pengelolaan Surveilans Kesehatan	12	Dokumen	21.600.000
	Pelayanan Kesehatan Penyakit Menular dan Tidak Menular	Jumlah Dokumen Hasil Pelayanan Kesehatan Penyakit Menular dan Tidak Menular	12	Dokumen	80.972.000
	Operasional Pelayanan Puskesmas	Jumlah Dokumen Operasional Pelayanan Puskesmas	12	Dokumen	165.328.000
	Pengelolaan Pelayanan Kesehatan Reproduksi	Jumlah dokumen hasil pengelolaan pelayanan kesehatan reproduksi	12	Dokumen	2.400.000
	Pengelolaan upaya kesehatan Ibu dan Anak	Jumlah dokumen hasil pengelolaan upaya kesehatan ibu dan anak	12	Dokumen	3.153.000
UPT PUSKESMAS PANGKAJENE	**PROGRAM PEMENUHAN UPAYA KESEHATAN PERORANGAN DAN UPAYA KESEHATAN MASYARAKAT**				

Nama OPD	Nama Progran/ Kegiatan/ Sub Kegiatan	Indikator	Target	Satuan	Anggaran (Rp)
	Penyediaan Fasilitas Pelayanan Kesehatan untuk UKM dan UKP Kewenangan Daerah Kabupaten/Kota				
	Pengelolaan Pelayanan Kesehatan Ibu Hamil	Jumlah Ibu Hamil yang Mendapatkan Pelayanan Kesehatan Sesuai Standar	1.038	Orang	59.472.000
	Pengelolaan Pelayanan Kesehatan Balita	Jumlah Balita yang Mendapatkan Pelayanan Kesehatan Sesuai Standar	4.377	Orang	30.600.000
	Pengelolaan Pelayanan Kesehatan pada Usia Pendidikan Dasar	Jumlah Anak Usia Pendidikan Dasar yang Mendapatkan Pelayanan Kesehatan Sesuai Standar	3.144	Orang	47.500.000
	Pengelolaan Pelayanan Kesehatan Gizi Masyarakat	Jumlah Dokumen Hasil Pengelolaan Pelayanan Kesehatan Gizi Masyarakat	12	Dokumen	274.354.000
	Pengelolaan Pelayanan Kesehatan Lingkungan	Jumlah Dokumen Hasil Pengelolaan Pelayanan Kesehatan Lingkungan	12	Dokumen	6.400.000
	Pengelolaan Surveilans Kesehatan	Jumlah Dokumen Hasil Pengelolaan Surveilans Kesehatan	12	Dokumen	23.010.000
	Pelayanan Kesehatan Penyakit Menular dan Tidak Menular	Jumlah Dokumen Hasil Pelayanan Kesehatan Penyakit Menular dan Tidak Menular	12	Dokumen	110.400.000
	Operasional Pelayanan Puskesmas	Jumlah Dokumen Operasional Pelayanan Puskesmas	12	Dokumen	10.777.000
	Pengelolaan Pelayanan Kesehatan Reproduksi	Jumlah dokumen hasil pengelolaan pelayanan kesehatan reproduksi	12	Dokumen	10.777.000
	Pengelolaan upaya kesehatan Ibu dan Anak	Jumlah dokumen hasil pengelolaan upaya kesehatan ibu dan anak	12	Dokumen	800.000

Nama OPD	Nama Progran/ Kegiatan/ Sub Kegiatan	Indikator	Target	Satuan	Anggaran (Rp)
	Bimbingan Teknis dan Supervisi Pengembangan dan Pelaksanaan Upaya Kesehatan Bersumber Daya Masyarakat (UKBM)	Jumlah Dokumen Hasil Bimbingan Teknis dan Supervisi Upaya Kesehatan Bersumber Daya Masyarakat (UKBM)	12	Dokumen	3.601.000
UPT PUSKESMAS LAWAWOI	**PROGRAM PEMENUHAN UPAYA KESEHATAN PERORANGAN DAN UPAYA KESEHATAN MASYARAKAT**				
	Penyediaan Fasilitas Pelayanan Kesehatan untuk UKM dan UKP Kewenangan Daerah Kabupaten/Kota				
	Pengelolaan Pelayanan Kesehatan Ibu Hamil	Jumlah Ibu Hamil yang Mendapatkan Pelayanan Kesehatan Sesuai Standar	745	Orang	81.050.000
	Pengelolaan Pelayanan Kesehatan pada Usia Pendidikan Dasar	Jumlah Anak Usia Pendidikan Dasar yang Mendapatkan Pelayanan Kesehatan Sesuai Standar	5.568	Orang	39.500.000
	Pengelolaan Pelayanan Kesehatan Gizi Masyarakat	Jumlah Dokumen Hasil Pengelolaan Pelayanan Kesehatan Gizi Masyarakat	1	Dokumen	257.917.000
	Pengelolaan Pelayanan Kesehatan Lingkungan	Jumlah Dokumen Hasil Pengelolaan Pelayanan Kesehatan Lingkungan	1	Dokumen	26.200.000
	Pengelolaan Surveilans Kesehatan	Jumlah Dokumen Hasil Pengelolaan Surveilans Kesehatan	1	Dokumen	24.000.000
	Pelayanan Kesehatan Penyakit Menular dan Tidak Menular	Jumlah Dokumen Hasil Pelayanan Kesehatan Penyakit Menular dan Tidak Menular	1	Dokumen	113.837.500
	Operasional Pelayanan Puskesmas	Jumlah Dokumen Operasional Pelayanan Puskesmas	1	Dokumen	171.072.000
	Pengelolaan Pelayanan Kesehatan Reproduksi	Jumlah dokumen hasil pengelolaan pelayanan kesehatan reproduksi	1	Dokumen	4.000.000

Nama OPD	Nama Progran/ Kegiatan/ Sub Kegiatan	Indikator	Target	Satuan	Anggaran (Rp)
	Pengelolaan upaya kesehatan Ibu dan Anak	Jumlah dokumen hasil pengelolaan upaya kesehatan ibu dan anak	1	Dokumen	4.000.000
UPT PUSKESMAS MANISA	**PROGRAM PEMENUHAN UPAYA KESEHATAN PERORANGAN DAN UPAYA KESEHATAN MASYARAKAT**				
	Penyediaan Fasilitas Pelayanan Kesehatan untuk UKM dan UKP Kewenangan Daerah Kabupaten/Kota				
	Pengelolaan Pelayanan Kesehatan Ibu Hamil	Jumlah Ibu Hamil yang Mendapatkan Pelayanan Kesehatan Sesuai Standar	221	Orang	6.277.500
	Pengelolaan Pelayanan Kesehatan pada Usia Pendidikan Dasar	Jumlah Anak Usia Pendidikan Dasar yang Mendapatkan Pelayanan Kesehatan Sesuai Standar	1.779	Orang	40.400.000
	Pengelolaan Pelayanan Kesehatan Gizi Masyarakat	Jumlah Dokumen Hasil Pengelolaan Pelayanan Kesehatan Gizi Masyarakat	1	Dokumen	149.415.000
	Pengelolaan Pelayanan Kesehatan Lingkungan	Jumlah Dokumen Hasil Pengelolaan Pelayanan Kesehatan Lingkungan	1	Dokumen	18.600.000
	Pengelolaan Surveilans Kesehatan	Jumlah Dokumen Hasil Pengelolaan Surveilans Kesehatan	1	Dokumen	23.700.000
	Pelayanan Kesehatan Penyakit Menular dan Tidak Menular	Jumlah Dokumen Hasil Pelayanan Kesehatan Penyakit Menular dan Tidak Menular	1	Dokumen	179.677.500
	Operasional Pelayanan Puskesmas	Jumlah Dokumen Operasional Pelayanan Puskesmas	1	Dokumen	234.881.000
	Pengelolaan Pelayanan Kesehatan Reproduksi	Jumlah dokumen hasil pengelolaan pelayanan kesehatan reproduksi	1	Dokumen	1.800.000
	Pengelolaan upaya kesehatan Ibu dan Anak	Jumlah dokumen hasil pengelolaan upaya kesehatan ibu dan anak	1	Dokumen	12.055.000

Nama OPD	Nama Progran/ Kegiatan/ Sub Kegiatan	Indikator	Target	Satuan	Anggaran (Rp)
	Bimbingan Teknis dan Supervisi Pengembangan dan Pelaksanaan Upaya Kesehatan Bersumber Daya Masyarakat (UKBM)	Jumlah Dokumen Hasil Bimbingan Teknis dan Supervisi Upaya Kesehatan Bersumber Daya Masyarakat (UKBM)	1	Dokumen	15.132.000
UPT PUSKESMAS BILOKKA	**PROGRAM PEMENUHAN UPAYA KESEHATAN PERORANGAN DAN UPAYA KESEHATAN MASYARAKAT**				
	Penyediaan Fasilitas Pelayanan Kesehatan untuk UKM dan UKP Kewenangan Daerah Kabupaten/Kota				
	Pengelolaan Pelayanan Kesehatan Ibu Hamil	Jumlah Ibu Hamil yang Mendapatkan Pelayanan Kesehatan Sesuai Standar	337	orang	37.844.000
	Pengelolaan Pelayanan Kesehatan pada Usia Pendidikan Dasar	Jumlah Anak Usia Pendidikan Dasar yang Mendapatkan Pelayanan Kesehatan Sesuai Standar	2.704	Orang	57.600.000
	Pengelolaan Pelayanan Kesehatan Gizi Masyarakat	Jumlah Dokumen Hasil Pengelolaan Pelayanan Kesehatan Gizi Masyarakat	1	Dokumen	300.646.000
	Pengelolaan Pelayanan Kesehatan Lingkungan	Jumlah Dokumen Hasil Pengelolaan Pelayanan Kesehatan Lingkungan	1	Dokumen	23.800.000
	Pengelolaan Surveilans Kesehatan	Jumlah Dokumen Hasil Pengelolaan Surveilans Kesehatan	1	Dokumen	16.200.000
	Pelayanan Kesehatan Penyakit Menular dan Tidak Menular	Jumlah Dokumen Hasil Pelayanan Kesehatan Penyakit Menular dan Tidak Menular	1	Dokumen	93.506.000
	Operasional Pelayanan Puskesmas	Jumlah Dokumen Operasional Pelayanan Puskesmas	1	Dokumen	177.228.000
	Pengelolaan Pelayanan Kesehatan Reproduksi	Jumlah dokumen hasil pengelolaan pelayanan kesehatan reproduksi	1	Dokumen	4.200.000

Nama OPD	Nama Progran/ Kegiatan/ Sub Kegiatan	Indikator	Target	Satuan	Anggaran (Rp)
	Pengelolaan upaya kesehatan Ibu dan Anak	Jumlah dokumen hasil pengelolaan upaya kesehatan ibu dan anak	1	Dokumen	1.600.000
	Bimbingan Teknis dan Supervisi Pengembangan dan Pelaksanaan Upaya Kesehatan Bersumber Daya Masyarakat (UKBM)	Jumlah Dokumen Hasil Bimbingan Teknis dan Supervisi Upaya Kesehatan Bersumber Daya Masyarakat (UKBM)	1	Dokumen	3.927.000
UPT PUSKESMAS LANCIRANG	**PROGRAM PEMENUHAN UPAYA KESEHATAN PERORANGAN DAN UPAYA KESEHATAN MASYARAKAT**				
	Penyediaan Fasilitas Pelayanan Kesehatan untuk UKM dan UKP Kewenangan Daerah Kabupaten/Kota				
	Pengelolaan Pelayanan Kesehatan Ibu Hamil	Jumlah Ibu Hamil yang Mendapatkan Pelayanan Kesehatan Sesuai Standar	297	Orang	40.755.000
	Pengelolaan Pelayanan Kesehatan pada Usia Pendidikan Dasar	Jumlah Anak Usia Pendidikan Dasar yang Mendapatkan Pelayanan Kesehatan Sesuai Standar	2.394	Orang	66.500.000
	Pengelolaan Pelayanan Kesehatan Gizi Masyarakat	Jumlah Dokumen Hasil Pengelolaan Pelayanan Kesehatan Gizi Masyarakat	1	Dokumen	189.826.000
	Pengelolaan Pelayanan Kesehatan Lingkungan	Jumlah Dokumen Hasil Pengelolaan Pelayanan Kesehatan Lingkungan	1	Dokumen	12.015.000
	Pengelolaan Surveilans Kesehatan	Jumlah Dokumen Hasil Pengelolaan Surveilans Kesehatan	1	Dokumen	16.800.000
	Pelayanan Kesehatan Penyakit Menular dan Tidak Menular	Jumlah Dokumen Hasil Pelayanan Kesehatan Penyakit Menular dan Tidak Menular	1	Dokumen	101.685.000
	Operasional Pelayanan Puskesmas	Jumlah Dokumen Operasional Pelayanan Puskesmas	1	Dokumen	139.508.000

Nama OPD	Nama Progran/ Kegiatan/ Sub Kegiatan	Indikator	Target	Satuan	Anggaran (Rp)
	Pengelolaan Pelayanan Kesehatan Reproduksi	Jumlah dokumen hasil pengelolaan pelayanan kesehatan reproduksi	1	Dokumen	9.609.000
	Pengelolaan upaya kesehatan Ibu dan Anak	Jumlah dokumen hasil pengelolaan upaya kesehatan ibu dan anak	1	Dokumen	1.200.000
UPT PUSKESMAS BARANTI	**PROGRAM PEMENUHAN UPAYA KESEHATAN PERORANGAN DAN UPAYA KESEHATAN MASYARAKAT**				
	Penyediaan Fasilitas Pelayanan Kesehatan untuk UKM dan UKP Kewenangan Daerah Kabupaten/Kota				
	Pengelolaan Pelayanan Kesehatan Ibu Hamil	Jumlah Ibu Hamil yang Mendapatkan Pelayanan Kesehatan Sesuai Standar	300	Orang	19.200.000
	Pengelolaan Pelayanan Kesehatan Ibu Bersalin	Jumlah Ibu Bersalin yang Mendapatkan Pelayanan Kesehatan Sesuai Standar	300	Orang	2.400.000
	Pengelolaan Pelayanan Kesehatan pada Usia Pendidikan Dasar	Jumlah Anak Usia Pendidikan Dasar yang Mendapatkan Pelayanan Kesehatan Sesuai Standar	100	Orang	56.200.000
	Pengelolaan Pelayanan Kesehatan Gizi Masyarakat	Jumlah Dokumen Hasil Pengelolaan Pelayanan Kesehatan Gizi Masyarakat	1	Dokumen	182.994.500
	Pengelolaan Pelayanan Kesehatan Lingkungan	Jumlah Dokumen Hasil Pengelolaan Pelayanan Kesehatan Lingkungan	1	Dokumen	10.800.000
	Pengelolaan Surveilans Kesehatan	Jumlah Dokumen Hasil Pengelolaan Surveilans Kesehatan	1	Dokumen	97.600.000
	Pelayanan Kesehatan Penyakit Menular dan Tidak Menular	Jumlah Dokumen Hasil Pelayanan Kesehatan Penyakit Menular dan Tidak Menular	1	Dokumen	65.620.000

Nama OPD	Nama Progran/ Kegiatan/ Sub Kegiatan	Indikator	Target	Satuan	Anggaran (Rp)
	Operasional Pelayanan Puskesmas	Jumlah Dokumen Operasional Pelayanan Puskesmas	1	Dokumen	270.457.000
	Investigasi Awal Kejadian Tidak Diharapkan (Kejadian Ikutan Pasca Imunisasi dan Pemberian Obat Massal)	Jumlah Laporan Hasil Investigasi Awal Kejadian Tidak Diharapkan (Kejadian Ikutan Pasca Imunisasi dan Pemberian Obat Massal)	1	Dokumen	44.400.000
	Pengelolaan upaya kesehatan Ibu dan Anak	Jumlah dokumen hasil pengelolaan upaya kesehatan ibu dan anak	1	Dokumen	1.200.000
UPT PUSKESMAS BARUKKU	**PROGRAM PEMENUHAN UPAYA KESEHATAN PERORANGAN DAN UPAYA KESEHATAN MASYARAKAT**				
	Penyediaan Fasilitas Pelayanan Kesehatan untuk UKM dan UKP Kewenangan Daerah Kabupaten/Kota				
	Pengelolaan Pelayanan Kesehatan Ibu Hamil	Jumlah Ibu Hamil yang Mendapatkan Pelayanan Kesehatan Sesuai Standar	6.065	Orang	42.504.000
	Pengelolaan Pelayanan Kesehatan pada Usia Pendidikan Dasar	Jumlah Anak Usia Pendidikan Dasar yang Mendapatkan Pelayanan Kesehatan Sesuai Standar	54.992	Orang	46.200.000
	Pengelolaan Pelayanan Kesehatan Gizi Masyarakat	Jumlah Dokumen Hasil Pengelolaan Pelayanan Kesehatan Gizi Masyarakat	1	Dokumen	347.899.000
	Pengelolaan Pelayanan Kesehatan Lingkungan	Jumlah Dokumen Hasil Pengelolaan Pelayanan Kesehatan Lingkungan	1	Dokumen	31.200.000
	Pengelolaan Surveilans Kesehatan	Jumlah Dokumen Hasil Pengelolaan Surveilans Kesehatan	1	Dokumen	28.205.500
	Pelayanan Kesehatan Penyakit Menular dan Tidak Menular	Jumlah Dokumen Hasil Pelayanan Kesehatan Penyakit Menular dan Tidak Menular	1	Dokumen	139.796.500

Nama OPD	Nama Progran/ Kegiatan/ Sub Kegiatan	Indikator	Target	Satuan	Anggaran (Rp)
	Operasional Pelayanan Puskesmas	Jumlah Dokumen Operasional Pelayanan Puskesmas	1	Dokumen	206.874.000
	Pengelolaan upaya kesehatan Ibu dan Anak	Jumlah dokumen hasil pengelolaan upaya kesehatan ibu dan anak	1	Dokumen	1.200.000
UPT PUSKESMAS DONGI	**PROGRAM PEMENUHAN UPAYA KESEHATAN PERORANGAN DAN UPAYA KESEHATAN MASYARAKAT**				
	Penyediaan Fasilitas Pelayanan Kesehatan untuk UKM dan UKP Kewenangan Daerah Kabupaten/Kota				
	Pengelolaan Pelayanan Kesehatan Ibu Hamil	Jumlah Ibu Hamil yang Mendapatkan Pelayanan Kesehatan Sesuai Standar	263	Orang	44.085.000
	Pengelolaan Pelayanan Kesehatan pada Usia Pendidikan Dasar	Jumlah Anak Usia Pendidikan Dasar yang Mendapatkan Pelayanan Kesehatan Sesuai Standar	2.148	Orang	52.800.000
	Pengelolaan Pelayanan Kesehatan Gizi Masyarakat	Jumlah Dokumen Hasil Pengelolaan Pelayanan Kesehatan Gizi Masyarakat	1	Dokumen	135.309.000
	Pengelolaan Pelayanan Kesehatan Lingkungan	Jumlah Dokumen Hasil Pengelolaan Pelayanan Kesehatan Lingkungan	1	Dokumen	13.600.000
	Pengelolaan Surveilans Kesehatan	Jumlah Dokumen Hasil Pengelolaan Surveilans Kesehatan	1	Dokumen	23.100.000
	Pelayanan Kesehatan Penyakit Menular dan Tidak Menular	Jumlah Dokumen Hasil Pelayanan Kesehatan Penyakit Menular dan Tidak Menular	1	Dokumen	98.741.000
	Operasional Pelayanan Puskesmas	Jumlah Dokumen Operasional Pelayanan Puskesmas	1	Dokumen	134.682.000
	Pengelolaan Jaminan Kesehatan Masyarakat	Jumlah Dokumen Hasil Pengelolaan Jaminan Kesehatan Masyarakat	1	Dokumen	95.490.000

Nama OPD	Nama Progran/ Kegiatan/ Sub Kegiatan	Indikator	Target	Satuan	Anggaran (Rp)
	Pengelolaan Pelayanan Kesehatan Reproduksi	Jumlah dokumen hasil pengelolaan pelayanan kesehatan reproduksi	1	Dokumen	2.600.000
	Pengelolaan upaya kesehatan Ibu dan Anak	Jumlah dokumen hasil pengelolaan upaya kesehatan ibu dan anak	1	Dokumen	2.204.000
UPT PUSKESMAS TANRU TEDONG	**PROGRAM PEMENUHAN UPAYA KESEHATAN PERORANGAN DAN UPAYA KESEHATAN MASYARAKAT**				
	Penyediaan Fasilitas Pelayanan Kesehatan untuk UKM dan UKP Kewenangan Daerah Kabupaten/Kota				
	Pengelolaan Pelayanan Kesehatan Ibu Hamil	Jumlah Ibu Hamil yang Mendapatkan Pelayanan Kesehatan Sesuai Standar	5.958	Orang	73.232.000
	Pengelolaan Pelayanan Kesehatan Balita	Jumlah Balita yang Mendapatkan Pelayanan Kesehatan Sesuai Standar	2.495	Orang	60.300.000
	Pengelolaan Pelayanan Kesehatan pada Usia Pendidikan Dasar	Jumlah Anak Usia Pendidikan Dasar yang Mendapatkan Pelayanan Kesehatan Sesuai Standar	54.670	Orang	34.100.000
	Pengelolaan Pelayanan Kesehatan pada Usia Produktif	Jumlah Penduduk Usia Produktif yang Mendapatkan Pelayanan Kesehatan Sesuai Standar	194.892	Orang	4.000.000
	Pengelolaan Pelayanan Kesehatan Gizi Masyarakat	Jumlah Dokumen Hasil Pengelolaan Pelayanan Kesehatan Gizi Masyarakat	1	Dokumen	258.472.000
	Pengelolaan Pelayanan Kesehatan Lingkungan	Jumlah Dokumen Hasil Pengelolaan Pelayanan Kesehatan Lingkungan	1	Dokumen	7.000.000
	Pengelolaan Surveilans Kesehatan	Jumlah Dokumen Hasil Pengelolaan Surveilans Kesehatan	1	Dokumen	36.000.000

Nama OPD	Nama Progran/ Kegiatan/ Sub Kegiatan	Indikator	Target	Satuan	Anggaran (Rp)
	Pelayanan Kesehatan Penyakit Menular dan Tidak Menular	Jumlah Dokumen Hasil Pelayanan Kesehatan Penyakit Menular dan Tidak Menular	1	Dokumen	68.548.500
	Operasional Pelayanan Puskesmas	Jumlah Dokumen Operasional Pelayanan Puskesmas	1	Dokumen	176.935.400
UPT PUSKESMAS EMPAGAE	**PROGRAM PEMENUHAN UPAYA KESEHATAN PERORANGAN DAN UPAYA KESEHATAN MASYARAKAT**				
	Penyediaan Fasilitas Pelayanan Kesehatan untuk UKM dan UKP Kewenangan Daerah Kabupaten/Kota				
	Pengelolaan Pelayanan Kesehatan Ibu Hamil	Jumlah Ibu Hamil yang Mendapatkan Pelayanan Kesehatan Sesuai Standar	405	Orang	50.600.000
	Pengelolaan Pelayanan Kesehatan pada Usia Pendidikan Dasar	Jumlah Anak Usia Pendidikan Dasar yang Mendapatkan Pelayanan Kesehatan Sesuai Standar	3.166	Orang	46.000.000
	Pengelolaan Pelayanan Kesehatan Gizi Masyarakat	Jumlah Dokumen Hasil Pengelolaan Pelayanan Kesehatan Gizi Masyarakat	1	Dokumen	276.336.000
	Pengelolaan Pelayanan Kesehatan Lingkungan	Jumlah Dokumen Hasil Pengelolaan Pelayanan Kesehatan Lingkungan	1	Dokumen	9.600.000
	Pengelolaan Surveilans Kesehatan	Jumlah Dokumen Hasil Pengelolaan Surveilans Kesehatan	1	Dokumen	21.000.000
	Pelayanan Kesehatan Penyakit Menular dan Tidak Menular	Jumlah Dokumen Hasil Pelayanan Kesehatan Penyakit Menular dan Tidak Menular	1	Dokumen	125.585.000
	Operasional Pelayanan Puskesmas	Jumlah Dokumen Operasional Pelayanan Puskesmas	1	Dokumen	159.896.000
	Pengelolaan Pelayanan Kesehatan Reproduksi	Jumlah dokumen hasil pengelolaan pelayanan kesehatan reproduksi	1	Dokumen	6.400.000

Nama OPD	Nama Progran/ Kegiatan/ Sub Kegiatan	Indikator	Target	Satuan	Anggaran (Rp)
	Pengelolaan upaya kesehatan Ibu dan Anak	Jumlah dokumen hasil pengelolaan upaya kesehatan ibu dan anak	1	Dokumen	1.800.000
	Bimbingan Teknis dan Supervisi Pengembangan dan Pelaksanaan Upaya Kesehatan Bersumber Daya Masyarakat (UKBM)	Jumlah Dokumen Hasil Bimbingan Teknis dan Supervisi Upaya Kesehatan Bersumber Daya Masyarakat (UKBM)	1	Dokumen	3.064.000
UPT PUSKESMAS RAPPANG	**PROGRAM PEMENUHAN UPAYA KESEHATAN PERORANGAN DAN UPAYA KESEHATAN MASYARAKAT**				
	Penyediaan Fasilitas Pelayanan Kesehatan untuk UKM dan UKP Kewenangan Daerah Kabupaten/Kota				
	Pengelolaan Pelayanan Kesehatan Ibu Hamil	Jumlah Ibu Hamil yang Mendapatkan Pelayanan Kesehatan Sesuai Standar	608	Orang	47.630.000
	Pengelolaan Pelayanan Kesehatan Balita	Jumlah Balita yang Mendapatkan Pelayanan Kesehatan Sesuai Standar	205	Orang	39.000.000
	Pengelolaan Pelayanan Kesehatan pada Usia Pendidikan Dasar	Jumlah Anak Usia Pendidikan Dasar yang Mendapatkan Pelayanan Kesehatan Sesuai Standar	340	Orang	57.000.000
	Pengelolaan Pelayanan Kesehatan Gizi Masyarakat	Jumlah Dokumen Hasil Pengelolaan Pelayanan Kesehatan Gizi Masyarakat	1	Dokumen	246.978.000
	Pengelolaan Pelayanan Kesehatan Lingkungan	Jumlah Dokumen Hasil Pengelolaan Pelayanan Kesehatan Lingkungan	1	Dokumen	15.000.000
	Pengelolaan Surveilans Kesehatan	Jumlah Dokumen Hasil Pengelolaan Surveilans Kesehatan	1	Dokumen	17.800.000
	Pelayanan Kesehatan Penyakit Menular dan Tidak Menular	Jumlah Dokumen Hasil Pelayanan Kesehatan Penyakit Menular dan Tidak Menular	1	Dokumen	83.524.000

Nama OPD	Nama Progran/ Kegiatan/ Sub Kegiatan	Indikator	Target	Satuan	Anggaran (Rp)
	Operasional Pelayanan Puskesmas	Jumlah Dokumen Operasional Pelayanan Puskesmas	1	Dokumen	151.747.000
	Pengelolaan Pelayanan Kesehatan Reproduksi	Jumlah dokumen hasil pengelolaan pelayanan kesehatan reproduksi	1	Dokumen	3.200.000
	Pengelolaan upaya kesehatan Ibu dan Anak	Jumlah dokumen hasil pengelolaan upaya kesehatan ibu dan anak	1	Dokumen	600.000
	Bimbingan Teknis dan Supervisi Pengembangan dan Pelaksanaan Upaya Kesehatan Bersumber Daya Masyarakat (UKBM)	Jumlah Dokumen Hasil Bimbingan Teknis dan Supervisi Upaya Kesehatan Bersumber Daya Masyarakat (UKBM)	1	Dokumen	3.295.000
UPT PUSKESMAS AMPARITA	**PROGRAM PEMENUHAN UPAYA KESEHATAN PERORANGAN DAN UPAYA KESEHATAN MASYARAKAT**				
	Penyediaan Fasilitas Pelayanan Kesehatan untuk UKM dan UKP Kewenangan Daerah Kabupaten/Kota				
	Pengelolaan Pelayanan Kesehatan Ibu Hamil	Jumlah Ibu Hamil yang Mendapatkan Pelayanan Kesehatan Sesuai Standar	457	Orang	46.155.000
	Pengelolaan Pelayanan Kesehatan pada Usia Pendidikan Dasar	Jumlah Anak Usia Pendidikan Dasar yang Mendapatkan Pelayanan Kesehatan Sesuai Standar	3.656	Orang	58.000.000
	Pengelolaan Pelayanan Kesehatan Gizi Masyarakat	Jumlah Dokumen Hasil Pengelolaan Pelayanan Kesehatan Gizi Masyarakat	1	Dokumen	374.190.000
	Pengelolaan Pelayanan Kesehatan Lingkungan	Jumlah Dokumen Hasil Pengelolaan Pelayanan Kesehatan Lingkungan	1	Dokumen	22.200.000
	Pengelolaan Surveilans Kesehatan	Jumlah Dokumen Hasil Pengelolaan Surveilans Kesehatan	1	Dokumen	80.985.500

Nama OPD	Nama Progran/ Kegiatan/ Sub Kegiatan	Indikator	Target	Satuan	Anggaran (Rp)
	Pelayanan Kesehatan Penyakit Menular dan Tidak Menular	Jumlah Dokumen Hasil Pelayanan Kesehatan Penyakit Menular dan Tidak Menular	1	Dokumen	55.902.500
	Operasional Pelayanan Puskesmas	Jumlah Dokumen Operasional Pelayanan Puskesmas	1	Dokumen	191.887.000
	Pengelolaan Pelayanan Kesehatan Reproduksi	Jumlah dokumen hasil pengelolaan pelayanan kesehatan reproduksi	1	Dokumen	16.572.000
	Pengelolaan upaya kesehatan Ibu dan Anak	Jumlah dokumen hasil pengelolaan upaya kesehatan ibu dan anak	1	Dokumen	3.000.000
	Bimbingan Teknis dan Supervisi Pengembangan dan Pelaksanaan Upaya Kesehatan Bersumber Daya Masyarakat (UKBM)	Jumlah Dokumen Hasil Bimbingan Teknis dan Supervisi Upaya Kesehatan Bersumber Daya Masyarakat (UKBM)	1	Dokumen	3.601.000
JUMLAH					**52.542.805.800**
TOTAL ANGGARAN					**64.719.704.300**

Sumber Data: Bapperida

Dengan dilaksanakannya program penurunan stunting, prevalensi stunting Kabupaten Sidenreng Rappang berdasarkan EPPBGM mengalami penurunan 0,9 % dari angka 7,12% pada tahun 2023 menjadi 6,31% tahun 2024. Namun berdasarkan SSGI prevalensi stunting Kabupaten Sidenreng Rappang mengalami peningkatan 1,9% dari angka 25,4 pada tahun 2023 menjadi 27,3 pada tahun 2024.

Kendala dan solusi: mengungkapkan kendala yang dihadapi dalam pelaksanaan program penanggulangan stunting serta solusi yang diambil untuk mengatasi kendala tersebut.

Tabel 3.46. Kendala dan Solusi

NO	KENDALA/ MASALAH	SOLUSI/REKOMENDASI	OPD/ PENANGGUNG JAWAB
1	1. Belum maksimalnya sekolah tatap muka karena adanya pandemi sehingga sulit untuk membagikan TTD. 2. Masih ada anak sekolah yang tidak disiplin minum TTD sesuai aturan. 3. Pemberian TTD dihitung berdasarkan tempat anak sekolah tidak berdasarkan tempat domisili.	1. Melibatkan Lintas sektor dalam pemantauan minum obat pada setiap remaja putri. 2. Meningkatkan kegiatan konseling pada remaja putri dan keluarganya terkait pemberian TTD dan gizi seimbang. 3. Meningkatkan Anggaran terkait kegiatan tersebut.	DINAS KESEHATAN
2	Tidak adanya alat pemeriksaan Hb dan reagen untuk pemeriksaan Hb remaja putri di sekolah.	Alokasi anggaran untuk pengadaan alat dan reagen.	DINAS KESEHATAN
3	SDM tenaga kesehatan yang terlatih masih kurang, ketersedian alat obat dan kontrasepsi yang minim.	1. Perlu adanya pelatihan tenaga kesehatan / medis dalam pelayanan KB. 2. rencana distribusi yang lebih maksimal.	BKKBN/DINAS KB
4	Adanya masyarakat yang tidak ingin punya anak lagi tapi tidak berKB serta Penggunaan Kontrasepsi yang tidak teratur dan telaten	Dibutuhkan Media KIE yang lebih banyak lagi untuk kebutuhan Penyuluh KB dan Kader di Lapangan	BKKBN/DINAS KB
5	Masih kurangnya kesadaran ibu tentang manfaat pemberian ASI eksklusif dan adanya ibu tidak keluar ASI pada saat mau memberikan ASI	Meningkatkan konseling tentang Pentingnya Asi Eksklusif dan memaksimalkan pelaksanaan Perbup ASI eksklusif	DINAS KESEHATAN
6	Masih kurangnya pengetahuan ibu tentang MP ASI sehingga ada yg memberikan tidak sesuai dengan bulannya dan MP- ASI yang tidak adequat dan Pola Asuh ibu yang masih krg dipahami	Meningkatkan penyuluhan tentang MP-ASI dan Pola Asuh	DINAS KESEHATAN
7	Kasus Balita Gizi Buruk yang didapatkan biasanya berasal dari luar wilayah dan tidak memiliki JKN	Menyiapkan anggaran khusus untuk penanganan kasus gizi buruk yang tidak memiliki JKN	DINAS KESEHATAN
8	Masih kurangnya kesadaran ibu untuk membawa balita ke posyandu sampai umur 5 thn,	1. Keterlibatan lintas sektor ditingkatkan dalam memotivasi ibu ke Posyandu. 2. Membuat inovasi di Posyandu yang membuat ibu menarik datang ke Posyandu.	DINAS KESEHATAN

NO	KENDALA/ MASALAH	SOLUSI/REKOMENDASI	OPD/ PENANGGUNG JAWAB
9	Balita yang mendapat asupan gizi terkadang tidak mengkomsumsi sampai 90 HMA karena terkadang anak bosan dengan asupan gizi yang diberikan, ibu belum memahami asupan gizi sesuai dengan gizi seimbang, Konselor PMBA masih Kurang	Melatih Konseling PMBA tingkat Desa/Kelurahan, pengalokasian anggaran untuk melatih petugas konselor PMBA	DINAS KESEHATAN
10	Masih kurangnya kesadaran orang tua anak untuk datang ke posyandu atau fasilitas kesehatan lainnya untuk mendapatkan imunisasi lanjutan pada umur 18 bulan	Melibatkan peran serta PKK dan kader posyandu dalam pergerakan sasaran keposyandu untuk mendapat imunisasi dasar dan lanjutan	DINAS KESEHATAN
11	Ketersediaan anggaran pendampingan keluarga beresiko stunting tidak berbanding lurus dengan target. Dan masih banyak Tim pendamping keluarga belum mengetahui tata cara pendampingan keluarga	Perlu adanya penambahan anggaran pendampingan surveilans dan dibutuhkan pertemuan khusus dalam pelaksanaan pendampingan keluarga	BKKBN/DINAS KB
12	1. Masih kurangnya ketersediaan Sumber Air Bersih yang layak di beberapa lokasi tertentu 2. Sumber Air Bersih yang tersedia belum memenuhi standar.	Penyediaan Sistem Pengelolaan Air Minum	DINAS PU / CIPTA KARYA
13	Terkadang ada KPM Terblokir Kartu	Perlu dilakukan perbaikan/pemutakhiran data secara berkala	DINAS SOSIAL
14	Masih adanya penerima bantuan yang tidak tepat sasaran	Perlu dilakukan verifikasi validasi data secara berkala	DINAS SOSIAL
15	Masih Kurangnya Bimtek/Diklat untuk Pendamping Mengenai Stunting	Memperbanyak diklat penanganan stunting untuk pendamping PKH	DINAS SOSIAL
16	Belum ada alokasi anggaran penurunan stunting di tingkat kelurahan	Alokasi anggaran penurunan stunting di tingkat kelurahan	BKAD/ BAPPERIDA
17	Perbedaan Data SSGI dan EPPBGM	Menggunaan data EPPBGM untuk pelaksanaan program	

Sumber Data: Bapperida

3.2.5 Program Pengentasan Kemiskinan

Pemerintah Daerah Kabupaten Sidenreng Rappang untuk tahun anggaran 2023 telah menganggarkan untuk pengentasan kemiskinan sesuai dengan ketentuan peraturan perundang-undangan, sebagai berikut

Tabel 3.47. Program Pengentasan Kemiskinan

NO	NAMA PROGRAM	NAMA SUB KEGIATAN	NAMA SUMBER DANA	KODE REKENING	PAGU
1	PROGRAM PEMBERDAYAAN SOSIAL	Peningkatan Kemampuan Potensi Sumber Kesejahteraan Sosial Kelembagaan Masyarakat Kewenangan Kabupaten/Kota	Dana Transfer Umum-Dana Alokasi Umum	5.1.02.01.01.0024	1.132.000
2	PROGRAM PEMBERDAYAAN SOSIAL	Peningkatan Kemampuan Potensi Sumber Kesejahteraan Sosial Kelembagaan Masyarakat Kewenangan Kabupaten/Kota	Dana Transfer Umum-Dana Alokasi Umum	5.1.02.01.01.0025	1.300.000
3	PROGRAM PEMBERDAYAAN SOSIAL	Peningkatan Kemampuan Potensi Sumber Kesejahteraan Sosial Kelembagaan Masyarakat Kewenangan Kabupaten/Kota	Dana Transfer Umum-Dana Alokasi Umum	5.1.02.01.01.0026	1.134.000
4	PROGRAM PEMBERDAYAAN SOSIAL	Peningkatan Kemampuan Potensi Sumber Kesejahteraan Sosial Kelembagaan Masyarakat Kewenangan Kabupaten/Kota	Dana Transfer Umum-Dana Alokasi Umum	5.1.02.01.01.0026	600.000
5	PROGRAM PEMBERDAYAAN SOSIAL	Peningkatan Kemampuan Potensi Sumber Kesejahteraan Sosial Kelembagaan Masyarakat Kewenangan Kabupaten/Kota	Dana Transfer Umum-Dana Alokasi Umum	5.1.02.01.01.0039	26.000.000
6	PROGRAM PEMBERDAYAAN SOSIAL	Peningkatan Kemampuan Potensi Sumber Kesejahteraan Sosial Kelembagaan Masyarakat Kewenangan Kabupaten/Kota	Dana Transfer Umum-Dana Alokasi Umum	5.1.02.01.01.0053	5.250.000
7	PROGRAM PEMBERDAYAAN SOSIAL	Peningkatan Kemampuan Potensi Sumber Kesejahteraan Sosial Kelembagaan Masyarakat Kewenangan Kabupaten/Kota	Dana Transfer Umum-Dana Alokasi Umum	5.1.02.04.01.0003	6.800.000

NO	NAMA PROGRAM	NAMA SUB KEGIATAN	NAMA SUMBER DANA	KODE REKENING	PAGU
8	PROGRAM PEMBERDAYAAN SOSIAL	Peningkatan Kemampuan Potensi Sumber Kesejahteraan Sosial Kelembagaan Masyarakat Kewenangan Kabupaten/Kota	Dana Transfer Umum-Dana Alokasi Umum	5.1.06.03.01.0001	150.000.000
9	PROGRAM REHABILITASI SOSIAL	Pemberian Bimbingan Sosial kepada Keluarga Penyandang Disabilitas Terlantar, Anak Terlantar, Lanjut Usia Terlantar, serta Gelandangan Pengemis dan Masyarakat	Dana Transfer Umum-Dana Alokasi Umum	5.1.02.01.01.0024	1.601.000
10	PROGRAM REHABILITASI SOSIAL	Pemberian Bimbingan Sosial kepada Keluarga Penyandang Disabilitas Terlantar, Anak Terlantar, Lanjut Usia Terlantar, serta Gelandangan Pengemis dan Masyarakat	Dana Transfer Umum-Dana Alokasi Umum	5.1.02.01.01.0026	5.446.000
11	PROGRAM REHABILITASI SOSIAL	Pemberian Bimbingan Sosial kepada Keluarga Penyandang Disabilitas Terlantar, Anak Terlantar, Lanjut Usia Terlantar, serta Gelandangan Pengemis dan Masyarakat	Dana Transfer Umum-Dana Alokasi Umum	5.1.02.01.01.0039	26.600.000
12	PROGRAM REHABILITASI SOSIAL	Pemberian Bimbingan Sosial kepada Keluarga Penyandang Disabilitas Terlantar, Anak Terlantar, Lanjut Usia Terlantar, serta Gelandangan Pengemis dan Masyarakat	Dana Transfer Umum-Dana Alokasi Umum	5.1.02.01.01.0053	5.200.000
13	PROGRAM REHABILITASI SOSIAL	Pemberian Bimbingan Sosial kepada Keluarga Penyandang Disabilitas Terlantar, Anak Terlantar, Lanjut Usia Terlantar, serta Gelandangan Pengemis dan Masyarakat	Dana Transfer Umum-Dana Alokasi Umum	5.1.02.01.01.0054	5.000.000
14	PROGRAM REHABILITASI SOSIAL	Pemberian Bimbingan Sosial kepada Keluarga Penyandang Disabilitas Terlantar, Anak Terlantar, Lanjut Usia Terlantar, serta Gelandangan Pengemis dan Masyarakat	Dana Transfer Umum-Dana Alokasi Umum	5.1.02.01.01.0064	8.450.000

NO	NAMA PROGRAM	NAMA SUB KEGIATAN	NAMA SUMBER DANA	KODE REKENING	PAGU
15	PROGRAM REHABILITASI SOSIAL	Pemberian Bimbingan Sosial kepada Keluarga Penyandang Disabilitas Terlantar, Anak Terlantar, Lanjut Usia Terlantar, serta Gelandangan Pengemis dan Masyarakat	Dana Transfer Umum-Dana Alokasi Umum	5.1.02.02.01.0046	5.000.000
16	PROGRAM REHABILITASI SOSIAL	Pemberian Bimbingan Sosial kepada Keluarga Penyandang Disabilitas Terlantar, Anak Terlantar, Lanjut Usia Terlantar, serta Gelandangan Pengemis dan Masyarakat	Dana Transfer Umum-Dana Alokasi Umum	5.1.02.02.01.0071	8.613.000
17	PROGRAM REHABILITASI SOSIAL	Pemberian Bimbingan Sosial kepada Keluarga Penyandang Disabilitas Terlantar, Anak Terlantar, Lanjut Usia Terlantar, serta Gelandangan Pengemis dan Masyarakat	Dana Transfer Umum-Dana Alokasi Umum	5.1.02.02.05.0043	5.500.000
18	PROGRAM REHABILITASI SOSIAL	Pemberian Bimbingan Sosial kepada Keluarga Penyandang Disabilitas Terlantar, Anak Terlantar, Lanjut Usia Terlantar, serta Gelandangan Pengemis dan Masyarakat	Dana Transfer Umum-Dana Alokasi Umum	5.1.02.04.01.0001	22.890.000
19	PROGRAM REHABILITASI SOSIAL	Pemberian Bimbingan Sosial kepada Keluarga Penyandang Disabilitas Terlantar, Anak Terlantar, Lanjut Usia Terlantar, serta Gelandangan Pengemis dan Masyarakat	Dana Transfer Umum-Dana Alokasi Umum	5.1.02.04.01.0003	5.700.000
20	PROGRAM PERLINDUNGAN DAN JAMINAN SOSIAL	Pengelolaan Data Fakir Miskin Cakupan Daerah Kabupaten/Kota	Dana Transfer Umum-Dana Alokasi Umum	5.1.02.01.01.0004	7.500.000
21	PROGRAM PERLINDUNGAN DAN JAMINAN SOSIAL	Pengelolaan Data Fakir Miskin Cakupan Daerah Kabupaten/Kota	Dana Transfer Umum-Dana Alokasi Umum	5.1.02.01.01.0024	1.730.000

NO	NAMA PROGRAM	NAMA SUB KEGIATAN	NAMA SUMBER DANA	KODE REKENING	PAGU
22	PROGRAM PERLINDUNGAN DAN JAMINAN SOSIAL	Pengelolaan Data Fakir Miskin Cakupan Daerah Kabupaten/Kota	Dana Transfer Umum-Dana Alokasi Umum	5.1.02.01.01.0026	300.000
23	PROGRAM PERLINDUNGAN DAN JAMINAN SOSIAL	Pengelolaan Data Fakir Miskin Cakupan Daerah Kabupaten/Kota	Dana Transfer Umum-Dana Alokasi Umum	5.1.02.01.01.0052	13.475.000
24	PROGRAM PERLINDUNGAN DAN JAMINAN SOSIAL	Pengelolaan Data Fakir Miskin Cakupan Daerah Kabupaten/Kota	Dana Transfer Umum-Dana Alokasi Umum	5.1.02.02.04.0036	34.000.000
25	PROGRAM PERLINDUNGAN DAN JAMINAN SOSIAL	Pengelolaan Data Fakir Miskin Cakupan Daerah Kabupaten/Kota	Dana Transfer Umum-Dana Alokasi Umum	5.1.02.04.01.0003	15.000.000
26	PROGRAM PERLINDUNGAN DAN JAMINAN SOSIAL	Fasilitasi Bantuan Sosial Kesejahteraan Keluarga	Dana Transfer Umum-Dana Alokasi Umum	5.1.02.01.01.0024	5.165.000
27	PROGRAM PERLINDUNGAN DAN JAMINAN SOSIAL	Fasilitasi Bantuan Sosial Kesejahteraan Keluarga	Dana Transfer Umum-Dana Alokasi Umum	5.1.02.01.01.0024	2.703.000
28	PROGRAM PERLINDUNGAN DAN JAMINAN SOSIAL	Fasilitasi Bantuan Sosial Kesejahteraan Keluarga	Dana Transfer Umum-Dana Alokasi Umum	5.1.02.01.01.0025	3.000.000
29	PROGRAM PERLINDUNGAN DAN JAMINAN SOSIAL	Fasilitasi Bantuan Sosial Kesejahteraan Keluarga	Dana Transfer Umum-Dana Alokasi Umum	5.1.02.01.01.0025	1.800.000
30	PROGRAM PERLINDUNGAN DAN JAMINAN SOSIAL	Fasilitasi Bantuan Sosial Kesejahteraan Keluarga	Dana Transfer Umum-Dana Alokasi Umum	5.1.02.01.01.0026	4.240.000
31	PROGRAM PERLINDUNGAN DAN JAMINAN SOSIAL	Fasilitasi Bantuan Sosial Kesejahteraan Keluarga	Dana Transfer Umum-Dana Alokasi Umum	5.1.02.01.01.0026	2.475.000
32	PROGRAM PERLINDUNGAN DAN JAMINAN SOSIAL	Fasilitasi Bantuan Sosial Kesejahteraan Keluarga	Dana Transfer Umum-Dana Alokasi Umum	5.1.02.01.01.0039	6.500.000
33	PROGRAM PERLINDUNGAN DAN JAMINAN SOSIAL	Fasilitasi Bantuan Sosial Kesejahteraan Keluarga	Dana Transfer Umum-Dana Alokasi Umum	5.1.02.01.01.0052	6.875.000

NO	NAMA PROGRAM	NAMA SUB KEGIATAN	NAMA SUMBER DANA	KODE REKENING	PAGU
34	PROGRAM PERLINDUNGAN DAN JAMINAN SOSIAL	Fasilitasi Bantuan Sosial Kesejahteraan Keluarga	Dana Transfer Umum-Dana Alokasi Umum	5.1.02.01.01.0053	7.700.000
35	PROGRAM PERLINDUNGAN DAN JAMINAN SOSIAL	Fasilitasi Bantuan Sosial Kesejahteraan Keluarga	Dana Transfer Umum-Dana Alokasi Umum	5.1.02.04.01.0001	16.520.000
36	PROGRAM PERLINDUNGAN DAN JAMINAN SOSIAL	Fasilitasi Bantuan Sosial Kesejahteraan Keluarga	Dana Transfer Umum-Dana Alokasi Umum	5.1.02.04.01.0003	7.700.000
37	PROGRAM PERLINDUNGAN DAN JAMINAN SOSIAL	Fasilitasi Bantuan Sosial Kesejahteraan Keluarga	Dana Transfer Umum-Dana Alokasi Umum	5.1.02.05.02.0002	157.500.000
38	PROGRAM PERLINDUNGAN DAN JAMINAN SOSIAL	Fasilitasi Bantuan Sosial Kesejahteraan Keluarga	Dana Transfer Umum-Dana Alokasi Umum	5.1.06.01.01.0001	20.000.000
39	PROGRAM PERLINDUNGAN DAN JAMINAN SOSIAL	Fasilitasi Bantuan Sosial Kesejahteraan Keluarga	Dana Transfer Umum-Dana Alokasi Umum	5.1.06.01.01.0001	68.400.000
40	PROGRAM PERLINDUNGAN DAN JAMINAN SOSIAL	Fasilitasi Bantuan Sosial Kesejahteraan Keluarga	Dana Transfer Umum-Dana Alokasi Umum	5.1.06.01.01.0001	50.000.000
41	PROGRAM PENANGANAN BENCANA	Penyediaan Makanan	Dana Transfer Umum-Dana Alokasi Umum	5.1.02.01.01.0024	1.971.700
42	PROGRAM PENANGANAN BENCANA	Penyediaan Makanan	Dana Transfer Umum-Dana Alokasi Umum	5.1.02.01.01.0025	500.000
43	PROGRAM PENANGANAN BENCANA	Penyediaan Makanan	Dana Transfer Umum-Dana Alokasi Umum	5.1.02.01.01.0026	1.528.800
44	PROGRAM PENANGANAN BENCANA	Penyediaan Makanan	Dana Transfer Umum-Dana Alokasi Umum	5.1.02.01.01.0039	30.000.000
45	PROGRAM PENANGANAN BENCANA	Penyediaan Makanan	Dana Transfer Umum-Dana Alokasi Umum	5.1.02.02.01.0026	6.000.000
46	PROGRAM PENANGANAN BENCANA	Penyediaan Makanan	Dana Transfer Umum-Dana Alokasi Umum	5.1.02.04.01.0001	36.245.000

NO	NAMA PROGRAM	NAMA SUB KEGIATAN	NAMA SUMBER DANA	KODE REKENING	PAGU
47	PROGRAM PENANGANAN BENCANA	Penyediaan Makanan	Dana Transfer Umum-Dana Alokasi Umum	5.1.02.04.01.0003	13.770.000
48	PROGRAM PENANGANAN BENCANA	Penyediaan Makanan	Dana Transfer Umum-Dana Alokasi Umum	5.2.03.01.01.0001	103.498.000
49	PROGRAM PEMENUHAN UPAYA KESEHATAN PERORANGAN DAN UPAYA KESEHATAN MASYARAKAT	Pengelolaan Pelayanan Kesehatan Ibu Hamil	PENDAPATAN ASLI DAERAH (PAD)	5.1.02.01.01.0024	306.500
50	PROGRAM PEMENUHAN UPAYA KESEHATAN PERORANGAN DAN UPAYA KESEHATAN MASYARAKAT	Pengelolaan Pelayanan Kesehatan Ibu Hamil	PENDAPATAN ASLI DAERAH (PAD)	5.1.02.01.01.0025	160.000
51	PROGRAM PEMENUHAN UPAYA KESEHATAN PERORANGAN DAN UPAYA KESEHATAN MASYARAKAT	Pengelolaan Pelayanan Kesehatan Ibu Hamil	PENDAPATAN ASLI DAERAH (PAD)	5.1.02.01.01.0026	306.000
52	PROGRAM PEMENUHAN UPAYA KESEHATAN PERORANGAN DAN UPAYA KESEHATAN MASYARAKAT	Pengelolaan Pelayanan Kesehatan Ibu Hamil	PENDAPATAN ASLI DAERAH (PAD)	5.1.02.04.01.0001	7.227.500
53	PROGRAM PEMENUHAN UPAYA KESEHATAN PERORANGAN DAN UPAYA KESEHATAN MASYARAKAT	Pengelolaan Pelayanan Kesehatan Ibu Hamil	DBH Cukai Hasil Tembakau (CHT)	5.1.02.01.01.0026	173.000
54	PROGRAM PEMENUHAN UPAYA KESEHATAN PERORANGAN DAN UPAYA KESEHATAN MASYARAKAT	Pengelolaan Pelayanan Kesehatan Ibu Hamil	DBH Cukai Hasil Tembakau (CHT)	5.1.02.01.01.0052	996.000
55	PROGRAM PEMENUHAN UPAYA KESEHATAN PERORANGAN DAN UPAYA KESEHATAN MASYARAKAT	Pengelolaan Pelayanan Kesehatan Ibu Hamil	DBH Cukai Hasil Tembakau (CHT)	5.1.02.02.01.0003	4.800.000
56	PROGRAM PEMENUHAN UPAYA KESEHATAN PERORANGAN DAN UPAYA KESEHATAN MASYARAKAT	Pengelolaan Pelayanan Kesehatan Ibu Hamil	DBH Cukai Hasil Tembakau (CHT)	5.1.02.02.05.0009	1.500.000

NO	NAMA PROGRAM	NAMA SUB KEGIATAN	NAMA SUMBER DANA	KODE REKENING	PAGU
57	PROGRAM PEMENUHAN UPAYA KESEHATAN PERORANGAN DAN UPAYA KESEHATAN MASYARAKAT	Pengelolaan Pelayanan Kesehatan Ibu Hamil	DBH Cukai Hasil Tembakau (CHT)	5.1.02.02.12.0002	550.000
58	PROGRAM PEMENUHAN UPAYA KESEHATAN PERORANGAN DAN UPAYA KESEHATAN MASYARAKAT	Pengelolaan Pelayanan Kesehatan Ibu Hamil	DAU yang Ditentukan Penggunaannya Bidang Kesehatan	5.1.02.01.01.0026	321.000
59	PROGRAM PEMENUHAN UPAYA KESEHATAN PERORANGAN DAN UPAYA KESEHATAN MASYARAKAT	Pengelolaan Pelayanan Kesehatan Ibu Hamil	DAU yang Ditentukan Penggunaannya Bidang Kesehatan	5.1.02.01.01.0026	120.000
60	PROGRAM PEMENUHAN UPAYA KESEHATAN PERORANGAN DAN UPAYA KESEHATAN MASYARAKAT	Pengelolaan Pelayanan Kesehatan Ibu Hamil	DAU yang Ditentukan Penggunaannya Bidang Kesehatan	5.1.02.01.01.0052	1.365.000
61	PROGRAM PEMENUHAN UPAYA KESEHATAN PERORANGAN DAN UPAYA KESEHATAN MASYARAKAT	Pengelolaan Pelayanan Kesehatan Ibu Hamil	DAU yang Ditentukan Penggunaannya Bidang Kesehatan	5.1.02.01.01.0052	1.657.500
62	PROGRAM PEMENUHAN UPAYA KESEHATAN PERORANGAN DAN UPAYA KESEHATAN MASYARAKAT	Pengelolaan Pelayanan Kesehatan Ibu Hamil	DAU yang Ditentukan Penggunaannya Bidang Kesehatan	5.1.02.02.01.0003	3.575.000
63	PROGRAM PEMENUHAN UPAYA KESEHATAN PERORANGAN DAN UPAYA KESEHATAN MASYARAKAT	Pengelolaan Pelayanan Kesehatan Ibu Hamil	DAU yang Ditentukan Penggunaannya Bidang Kesehatan	5.1.02.02.05.0009	1.500.000
64	PROGRAM PEMENUHAN UPAYA KESEHATAN PERORANGAN DAN UPAYA KESEHATAN MASYARAKAT	Pengelolaan Pelayanan Kesehatan Ibu Hamil	DAU yang Ditentukan Penggunaannya Bidang Kesehatan	5.1.02.02.05.0043	315.000
65	PROGRAM PEMENUHAN UPAYA KESEHATAN PERORANGAN DAN UPAYA KESEHATAN MASYARAKAT	Pengelolaan Pelayanan Kesehatan Ibu Hamil	DAU yang Ditentukan Penggunaannya Bidang Kesehatan	5.1.02.04.01.0001	1.839.000
66	PROGRAM PEMENUHAN UPAYA KESEHATAN PERORANGAN DAN UPAYA KESEHATAN MASYARAKAT	Pengelolaan Pelayanan Kesehatan Ibu Hamil	DAU yang Ditentukan Penggunaannya Bidang Kesehatan	5.1.02.04.01.0003	5.730.000

NO	NAMA PROGRAM	NAMA SUB KEGIATAN	NAMA SUMBER DANA	KODE REKENING	PAGU
67	PROGRAM PEMENUHAN UPAYA KESEHATAN PERORANGAN DAN UPAYA KESEHATAN MASYARAKAT	Pengelolaan Pelayanan Kesehatan Ibu Bersalin	DAU yang Ditentukan Penggunaannya Bidang Kesehatan	5.1.02.01.01.0026	321.000
68	PROGRAM PEMENUHAN UPAYA KESEHATAN PERORANGAN DAN UPAYA KESEHATAN MASYARAKAT	Pengelolaan Pelayanan Kesehatan Ibu Bersalin	DAU yang Ditentukan Penggunaannya Bidang Kesehatan	5.1.02.02.01.0003	3.950.000
69	PROGRAM PEMENUHAN UPAYA KESEHATAN PERORANGAN DAN UPAYA KESEHATAN MASYARAKAT	Pengelolaan Pelayanan Kesehatan Ibu Bersalin	DAU yang Ditentukan Penggunaannya Bidang Kesehatan	5.1.02.02.05.0009	11.250.000
70	PROGRAM PEMENUHAN UPAYA KESEHATAN PERORANGAN DAN UPAYA KESEHATAN MASYARAKAT	Pengelolaan Pelayanan Kesehatan Ibu Bersalin	DAU yang Ditentukan Penggunaannya Bidang Kesehatan	5.1.02.04.01.0001	1.839.000
71	PROGRAM PEMENUHAN UPAYA KESEHATAN PERORANGAN DAN UPAYA KESEHATAN MASYARAKAT	Pengelolaan Pelayanan Kesehatan Ibu Bersalin	DAU yang Ditentukan Penggunaannya Bidang Kesehatan	5.1.02.04.01.0003	5.220.000
72	PROGRAM PEMENUHAN UPAYA KESEHATAN PERORANGAN DAN UPAYA KESEHATAN MASYARAKAT	Pengelolaan Pelayanan Kesehatan Ibu Bersalin	DAK Non Fisik-BOKKB-BOK	5.1.02.01.01.0026	120.000
73	PROGRAM PEMENUHAN UPAYA KESEHATAN PERORANGAN DAN UPAYA KESEHATAN MASYARAKAT	Pengelolaan Pelayanan Kesehatan Bayi Baru Lahir	DAU yang Ditentukan Penggunaannya Bidang Kesehatan	5.1.02.01.01.0024	120.000
74	PROGRAM PEMENUHAN UPAYA KESEHATAN PERORANGAN DAN UPAYA KESEHATAN MASYARAKAT	Pengelolaan Pelayanan Kesehatan Bayi Baru Lahir	DAU yang Ditentukan Penggunaannya Bidang Kesehatan	5.1.02.01.01.0024	600.000
75	PROGRAM PEMENUHAN UPAYA KESEHATAN PERORANGAN DAN UPAYA KESEHATAN MASYARAKAT	Pengelolaan Pelayanan Kesehatan Bayi Baru Lahir	DAU yang Ditentukan Penggunaannya Bidang Kesehatan	5.1.02.01.01.0024	92.000
76	PROGRAM PEMENUHAN UPAYA KESEHATAN PERORANGAN DAN UPAYA KESEHATAN MASYARAKAT	Pengelolaan Pelayanan Kesehatan Bayi Baru Lahir	DAU yang Ditentukan Penggunaannya Bidang Kesehatan	5.1.02.01.01.0025	48.000

NO	NAMA PROGRAM	NAMA SUB KEGIATAN	NAMA SUMBER DANA	KODE REKENING	PAGU
77	PROGRAM PEMENUHAN UPAYA KESEHATAN PERORANGAN DAN UPAYA KESEHATAN MASYARAKAT	Pengelolaan Pelayanan Kesehatan Bayi Baru Lahir	DAU yang Ditentukan Penggunaannya Bidang Kesehatan	5.1.02.01.01.0025	880.000
78	PROGRAM PEMENUHAN UPAYA KESEHATAN PERORANGAN DAN UPAYA KESEHATAN MASYARAKAT	Pengelolaan Pelayanan Kesehatan Bayi Baru Lahir	DAU yang Ditentukan Penggunaannya Bidang Kesehatan	5.1.02.04.01.0001	8.260.000
79	PROGRAM PEMENUHAN UPAYA KESEHATAN PERORANGAN DAN UPAYA KESEHATAN MASYARAKAT	Pengelolaan Pelayanan Kesehatan Bayi Baru Lahir	DAK Non Fisik-BOKKB-BOK	5.1.02.01.01.0012	73.038.000
80	PROGRAM PEMENUHAN UPAYA KESEHATAN PERORANGAN DAN UPAYA KESEHATAN MASYARAKAT	Pengelolaan Pelayanan Kesehatan Bayi Baru Lahir	DAK Non Fisik-BOKKB-BOK	5.1.02.01.01.0015	60.875
81	PROGRAM PEMENUHAN UPAYA KESEHATAN PERORANGAN DAN UPAYA KESEHATAN MASYARAKAT	Pengelolaan Pelayanan Kesehatan Balita	DAU yang Ditentukan Penggunaannya Bidang Kesehatan	5.1.02.01.01.0026	120.000
82	PROGRAM PEMENUHAN UPAYA KESEHATAN PERORANGAN DAN UPAYA KESEHATAN MASYARAKAT	Pengelolaan Pelayanan Kesehatan Balita	DAU yang Ditentukan Penggunaannya Bidang Kesehatan	5.1.02.01.01.0026	321.000
83	PROGRAM PEMENUHAN UPAYA KESEHATAN PERORANGAN DAN UPAYA KESEHATAN MASYARAKAT	Pengelolaan Pelayanan Kesehatan Balita	DAU yang Ditentukan Penggunaannya Bidang Kesehatan	5.1.02.01.01.0052	1.632.000
84	PROGRAM PEMENUHAN UPAYA KESEHATAN PERORANGAN DAN UPAYA KESEHATAN MASYARAKAT	Pengelolaan Pelayanan Kesehatan Balita	DAU yang Ditentukan Penggunaannya Bidang Kesehatan	5.1.02.01.01.0052	1.344.000
85	PROGRAM PEMENUHAN UPAYA KESEHATAN PERORANGAN DAN UPAYA KESEHATAN MASYARAKAT	Pengelolaan Pelayanan Kesehatan Balita	DAU yang Ditentukan Penggunaannya Bidang Kesehatan	5.1.02.02.01.0003	4.000.000
86	PROGRAM PEMENUHAN UPAYA KESEHATAN PERORANGAN DAN UPAYA KESEHATAN MASYARAKAT	Pengelolaan Pelayanan Kesehatan Balita	DAU yang Ditentukan Penggunaannya Bidang Kesehatan	5.1.02.02.05.0009	1.500.000

NO	NAMA PROGRAM	NAMA SUB KEGIATAN	NAMA SUMBER DANA	KODE REKENING	PAGU
87	PROGRAM PEMENUHAN UPAYA KESEHATAN PERORANGAN DAN UPAYA KESEHATAN MASYARAKAT	Pengelolaan Pelayanan Kesehatan Balita	DAU yang Ditentukan Penggunaannya Bidang Kesehatan	5.1.02.02.05.0043	315.000
88	PROGRAM PEMENUHAN UPAYA KESEHATAN PERORANGAN DAN UPAYA KESEHATAN MASYARAKAT	Pengelolaan Pelayanan Kesehatan Balita	DAU yang Ditentukan Penggunaannya Bidang Kesehatan	5.1.02.04.01.0001	1.839.000
89	PROGRAM PEMENUHAN UPAYA KESEHATAN PERORANGAN DAN UPAYA KESEHATAN MASYARAKAT	Pengelolaan Pelayanan Kesehatan Balita	DAU yang Ditentukan Penggunaannya Bidang Kesehatan	5.1.02.04.01.0003	5.730.000
90	PROGRAM PEMENUHAN UPAYA KESEHATAN PERORANGAN DAN UPAYA KESEHATAN MASYARAKAT	Pengelolaan Pelayanan Kesehatan pada Usia Pendidikan Dasar	DAU yang Ditentukan Penggunaannya Bidang Kesehatan	5.1.02.01.01.0026	120.000
91	PROGRAM PEMENUHAN UPAYA KESEHATAN PERORANGAN DAN UPAYA KESEHATAN MASYARAKAT	Pengelolaan Pelayanan Kesehatan pada Usia Pendidikan Dasar	DAU yang Ditentukan Penggunaannya Bidang Kesehatan	5.1.02.01.01.0026	321.000
92	PROGRAM PEMENUHAN UPAYA KESEHATAN PERORANGAN DAN UPAYA KESEHATAN MASYARAKAT	Pengelolaan Pelayanan Kesehatan pada Usia Pendidikan Dasar	DAU yang Ditentukan Penggunaannya Bidang Kesehatan	5.1.02.01.01.0052	1.683.000
93	PROGRAM PEMENUHAN UPAYA KESEHATAN PERORANGAN DAN UPAYA KESEHATAN MASYARAKAT	Pengelolaan Pelayanan Kesehatan pada Usia Pendidikan Dasar	DAU yang Ditentukan Penggunaannya Bidang Kesehatan	5.1.02.01.01.0052	1.386.000
94	PROGRAM PEMENUHAN UPAYA KESEHATAN PERORANGAN DAN UPAYA KESEHATAN MASYARAKAT	Pengelolaan Pelayanan Kesehatan pada Usia Pendidikan Dasar	DAU yang Ditentukan Penggunaannya Bidang Kesehatan	5.1.02.02.01.0003	4.350.000
95	PROGRAM PEMENUHAN UPAYA KESEHATAN PERORANGAN DAN UPAYA KESEHATAN MASYARAKAT	Pengelolaan Pelayanan Kesehatan pada Usia Pendidikan Dasar	DAU yang Ditentukan Penggunaannya Bidang Kesehatan	5.1.02.02.05.0009	0,00
96	PROGRAM PEMENUHAN UPAYA KESEHATAN PERORANGAN DAN UPAYA KESEHATAN MASYARAKAT	Pengelolaan Pelayanan Kesehatan pada Usia Pendidikan Dasar	DAU yang Ditentukan Penggunaannya Bidang Kesehatan	5.1.02.02.05.0009	1.500.000

NO	NAMA PROGRAM	NAMA SUB KEGIATAN	NAMA SUMBER DANA	KODE REKENING	PAGU
97	PROGRAM PEMENUHAN UPAYA KESEHATAN PERORANGAN DAN UPAYA KESEHATAN MASYARAKAT	Pengelolaan Pelayanan Kesehatan pada Usia Pendidikan Dasar	DAU yang Ditentukan Penggunaannya Bidang Kesehatan	5.1.02.02.05.0043	315.000
98	PROGRAM PEMENUHAN UPAYA KESEHATAN PERORANGAN DAN UPAYA KESEHATAN MASYARAKAT	Pengelolaan Pelayanan Kesehatan pada Usia Pendidikan Dasar	DAU yang Ditentukan Penggunaannya Bidang Kesehatan	5.1.02.04.01.0001	1.839.000
99	PROGRAM PEMENUHAN UPAYA KESEHATAN PERORANGAN DAN UPAYA KESEHATAN MASYARAKAT	Pengelolaan Pelayanan Kesehatan pada Usia Pendidikan Dasar	DAU yang Ditentukan Penggunaannya Bidang Kesehatan	5.1.02.04.01.0003	5.730.000
100	PROGRAM PEMENUHAN UPAYA KESEHATAN PERORANGAN DAN UPAYA KESEHATAN MASYARAKAT	Pengelolaan Pelayanan Kesehatan pada Usia Produktif	DAU yang Ditentukan Penggunaannya Bidang Kesehatan	5.1.02.01.01.0024	150.000
101	PROGRAM PEMENUHAN UPAYA KESEHATAN PERORANGAN DAN UPAYA KESEHATAN MASYARAKAT	Pengelolaan Pelayanan Kesehatan pada Usia Produktif	DAU yang Ditentukan Penggunaannya Bidang Kesehatan	5.1.02.01.01.0025	320.000
102	PROGRAM PEMENUHAN UPAYA KESEHATAN PERORANGAN DAN UPAYA KESEHATAN MASYARAKAT	Pengelolaan Pelayanan Kesehatan pada Usia Produktif	DAU yang Ditentukan Penggunaannya Bidang Kesehatan	5.1.02.01.01.0026	437.400
103	PROGRAM PEMENUHAN UPAYA KESEHATAN PERORANGAN DAN UPAYA KESEHATAN MASYARAKAT	Pengelolaan Pelayanan Kesehatan pada Usia Produktif	DAU yang Ditentukan Penggunaannya Bidang Kesehatan	5.1.02.01.01.0052	4.995.000
104	PROGRAM PEMENUHAN UPAYA KESEHATAN PERORANGAN DAN UPAYA KESEHATAN MASYARAKAT	Pengelolaan Pelayanan Kesehatan pada Usia Produktif	DAU yang Ditentukan Penggunaannya Bidang Kesehatan	5.1.02.01.01.0052	1.069.500
105	PROGRAM PEMENUHAN UPAYA KESEHATAN PERORANGAN DAN UPAYA KESEHATAN MASYARAKAT	Pengelolaan Pelayanan Kesehatan pada Usia Produktif	DAU yang Ditentukan Penggunaannya Bidang Kesehatan	5.1.02.02.01.0003	4.250.000
106	PROGRAM PEMENUHAN UPAYA KESEHATAN PERORANGAN DAN UPAYA KESEHATAN MASYARAKAT	Pengelolaan Pelayanan Kesehatan pada Usia Produktif	DAU yang Ditentukan Penggunaannya Bidang Kesehatan	5.1.02.02.05.0009	1.500.000

NO	NAMA PROGRAM	NAMA SUB KEGIATAN	NAMA SUMBER DANA	KODE REKENING	PAGU
107	PROGRAM PEMENUHAN UPAYA KESEHATAN PERORANGAN DAN UPAYA KESEHATAN MASYARAKAT	Pengelolaan Pelayanan Kesehatan pada Usia Produktif	DAU yang Ditentukan Penggunaannya Bidang Kesehatan	5.1.02.02.05.0043	105.000
108	PROGRAM PEMENUHAN UPAYA KESEHATAN PERORANGAN DAN UPAYA KESEHATAN MASYARAKAT	Pengelolaan Pelayanan Kesehatan pada Usia Produktif	DAU yang Ditentukan Penggunaannya Bidang Kesehatan	5.1.02.04.01.0001	7.227.500
109	PROGRAM PEMENUHAN UPAYA KESEHATAN PERORANGAN DAN UPAYA KESEHATAN MASYARAKAT	Pengelolaan Pelayanan Kesehatan pada Usia Produktif	DAU yang Ditentukan Penggunaannya Bidang Kesehatan	5.1.02.04.01.0003	2.360.000
110	PROGRAM PEMENUHAN UPAYA KESEHATAN PERORANGAN DAN UPAYA KESEHATAN MASYARAKAT	Pengelolaan Pelayanan Kesehatan pada Usia Lanjut	DAU yang Ditentukan Penggunaannya Bidang Kesehatan	5.1.02.01.01.0024	300.000
111	PROGRAM PEMENUHAN UPAYA KESEHATAN PERORANGAN DAN UPAYA KESEHATAN MASYARAKAT	Pengelolaan Pelayanan Kesehatan pada Usia Lanjut	DAU yang Ditentukan Penggunaannya Bidang Kesehatan	5.1.02.01.01.0025	800.000
112	PROGRAM PEMENUHAN UPAYA KESEHATAN PERORANGAN DAN UPAYA KESEHATAN MASYARAKAT	Pengelolaan Pelayanan Kesehatan pada Usia Lanjut	DAU yang Ditentukan Penggunaannya Bidang Kesehatan	5.1.02.01.01.0025	40.000
113	PROGRAM PEMENUHAN UPAYA KESEHATAN PERORANGAN DAN UPAYA KESEHATAN MASYARAKAT	Pengelolaan Pelayanan Kesehatan pada Usia Lanjut	DAU yang Ditentukan Penggunaannya Bidang Kesehatan	5.1.02.01.01.0026	120.000
114	PROGRAM PEMENUHAN UPAYA KESEHATAN PERORANGAN DAN UPAYA KESEHATAN MASYARAKAT	Pengelolaan Pelayanan Kesehatan pada Usia Lanjut	DAU yang Ditentukan Penggunaannya Bidang Kesehatan	5.1.02.01.01.0026	771.000
115	PROGRAM PEMENUHAN UPAYA KESEHATAN PERORANGAN DAN UPAYA KESEHATAN MASYARAKAT	Pengelolaan Pelayanan Kesehatan pada Usia Lanjut	DAU yang Ditentukan Penggunaannya Bidang Kesehatan	5.1.02.02.01.0003	4.350.000
116	PROGRAM PEMENUHAN UPAYA KESEHATAN PERORANGAN DAN UPAYA KESEHATAN MASYARAKAT	Pengelolaan Pelayanan Kesehatan pada Usia Lanjut	DAU yang Ditentukan Penggunaannya Bidang Kesehatan	5.1.02.02.05.0009	7.750.000

NO	NAMA PROGRAM	NAMA SUB KEGIATAN	NAMA SUMBER DANA	KODE REKENING	PAGU
117	PROGRAM PEMENUHAN UPAYA KESEHATAN PERORANGAN DAN UPAYA KESEHATAN MASYARAKAT	Pengelolaan Pelayanan Kesehatan pada Usia Lanjut	DAU yang Ditentukan Penggunaannya Bidang Kesehatan	5.1.02.02.05.0043	210.000
118	PROGRAM PEMENUHAN UPAYA KESEHATAN PERORANGAN DAN UPAYA KESEHATAN MASYARAKAT	Pengelolaan Pelayanan Kesehatan pada Usia Lanjut	DAU yang Ditentukan Penggunaannya Bidang Kesehatan	5.1.02.04.01.0001	1.839.000
119	PROGRAM PEMENUHAN UPAYA KESEHATAN PERORANGAN DAN UPAYA KESEHATAN MASYARAKAT	Pengelolaan Pelayanan Kesehatan pada Usia Lanjut	DAU yang Ditentukan Penggunaannya Bidang Kesehatan	5.1.02.04.01.0003	3.820.000
120	PROGRAM PEMENUHAN UPAYA KESEHATAN PERORANGAN DAN UPAYA KESEHATAN MASYARAKAT	Pengelolaan Pelayanan Kesehatan Penderita Hipertensi	DAU yang Ditentukan Penggunaannya Bidang Kesehatan	5.1.02.01.01.0024	288.000
121	PROGRAM PEMENUHAN UPAYA KESEHATAN PERORANGAN DAN UPAYA KESEHATAN MASYARAKAT	Pengelolaan Pelayanan Kesehatan Penderita Hipertensi	DAU yang Ditentukan Penggunaannya Bidang Kesehatan	5.1.02.01.01.0025	966.000
122	PROGRAM PEMENUHAN UPAYA KESEHATAN PERORANGAN DAN UPAYA KESEHATAN MASYARAKAT	Pengelolaan Pelayanan Kesehatan Penderita Hipertensi	DAU yang Ditentukan Penggunaannya Bidang Kesehatan	5.1.02.01.01.0026	435.000
123	PROGRAM PEMENUHAN UPAYA KESEHATAN PERORANGAN DAN UPAYA KESEHATAN MASYARAKAT	Pengelolaan Pelayanan Kesehatan Penderita Hipertensi	DAU yang Ditentukan Penggunaannya Bidang Kesehatan	5.1.02.01.01.0052	1.674.000
124	PROGRAM PEMENUHAN UPAYA KESEHATAN PERORANGAN DAN UPAYA KESEHATAN MASYARAKAT	Pengelolaan Pelayanan Kesehatan Penderita Hipertensi	DAU yang Ditentukan Penggunaannya Bidang Kesehatan	5.1.02.02.01.0003	4.250.000
125	PROGRAM PEMENUHAN UPAYA KESEHATAN PERORANGAN DAN UPAYA KESEHATAN MASYARAKAT	Pengelolaan Pelayanan Kesehatan Penderita Hipertensi	DAU yang Ditentukan Penggunaannya Bidang Kesehatan	5.1.02.02.05.0009	1.500.000
126	PROGRAM PEMENUHAN UPAYA KESEHATAN PERORANGAN DAN UPAYA KESEHATAN MASYARAKAT	Pengelolaan Pelayanan Kesehatan Penderita Hipertensi	DAU yang Ditentukan Penggunaannya Bidang Kesehatan	5.1.02.02.05.0043	210.000

NO	NAMA PROGRAM	NAMA SUB KEGIATAN	NAMA SUMBER DANA	KODE REKENING	PAGU
127	PROGRAM PEMENUHAN UPAYA KESEHATAN PERORANGAN DAN UPAYA KESEHATAN MASYARAKAT	Pengelolaan Pelayanan Kesehatan Penderita Hipertensi	DAU yang Ditentukan Penggunaannya Bidang Kesehatan	5.1.02.04.01.0001	4.130.000
128	PROGRAM PEMENUHAN UPAYA KESEHATAN PERORANGAN DAN UPAYA KESEHATAN MASYARAKAT	Pengelolaan Pelayanan Kesehatan Penderita Hipertensi	DAU yang Ditentukan Penggunaannya Bidang Kesehatan	5.1.02.04.01.0003	340.000
129	PROGRAM PEMENUHAN UPAYA KESEHATAN PERORANGAN DAN UPAYA KESEHATAN MASYARAKAT	Pengelolaan Pelayanan Kesehatan Penderita Hipertensi	DAU yang Ditentukan Penggunaannya Bidang Kesehatan	5.1.02.04.01.0003	3.880.000
130	PROGRAM PEMENUHAN UPAYA KESEHATAN PERORANGAN DAN UPAYA KESEHATAN MASYARAKAT	Pengelolaan Pelayanan Kesehatan Penderita Diabetes Melitus	DAU yang Ditentukan Penggunaannya Bidang Kesehatan	5.1.02.01.01.0025	700.000
131	PROGRAM PEMENUHAN UPAYA KESEHATAN PERORANGAN DAN UPAYA KESEHATAN MASYARAKAT	Pengelolaan Pelayanan Kesehatan Penderita Diabetes Melitus	DAU yang Ditentukan Penggunaannya Bidang Kesehatan	5.1.02.04.01.0001	9.292.500
132	PROGRAM PEMENUHAN UPAYA KESEHATAN PERORANGAN DAN UPAYA KESEHATAN MASYARAKAT	Pengelolaan Pelayanan Kesehatan Penderita Diabetes Melitus	DAK Non Fisik-BOKKB-BOK	5.1.02.01.01.0012	148.732.000
133	PROGRAM PEMENUHAN UPAYA KESEHATAN PERORANGAN DAN UPAYA KESEHATAN MASYARAKAT	Pengelolaan Pelayanan Kesehatan Orang dengan Gangguan Jiwa Berat	DAU yang Ditentukan Penggunaannya Bidang Kesehatan	5.1.02.01.01.0025	160.000
134	PROGRAM PEMENUHAN UPAYA KESEHATAN PERORANGAN DAN UPAYA KESEHATAN MASYARAKAT	Pengelolaan Pelayanan Kesehatan Orang dengan Gangguan Jiwa Berat	DAU yang Ditentukan Penggunaannya Bidang Kesehatan	5.1.02.01.01.0026	204.600
135	PROGRAM PEMENUHAN UPAYA KESEHATAN PERORANGAN DAN UPAYA KESEHATAN MASYARAKAT	Pengelolaan Pelayanan Kesehatan Orang dengan Gangguan Jiwa Berat	DAU yang Ditentukan Penggunaannya Bidang Kesehatan	5.1.02.02.01.0003	6.300.000
136	PROGRAM PEMENUHAN UPAYA KESEHATAN PERORANGAN DAN UPAYA KESEHATAN MASYARAKAT	Pengelolaan Pelayanan Kesehatan Orang dengan Gangguan Jiwa Berat	DAU yang Ditentukan Penggunaannya Bidang Kesehatan	5.1.02.02.05.0009	9.250.000

NO	NAMA PROGRAM	NAMA SUB KEGIATAN	NAMA SUMBER DANA	KODE REKENING	PAGU
137	PROGRAM PEMENUHAN UPAYA KESEHATAN PERORANGAN DAN UPAYA KESEHATAN MASYARAKAT	Pengelolaan Pelayanan Kesehatan Orang dengan Gangguan Jiwa Berat	DAU yang Ditentukan Penggunaannya Bidang Kesehatan	5.1.02.04.01.0001	6.195.000
138	PROGRAM PEMENUHAN UPAYA KESEHATAN PERORANGAN DAN UPAYA KESEHATAN MASYARAKAT	Pengelolaan Pelayanan Kesehatan Orang dengan Gangguan Jiwa Berat	DAU yang Ditentukan Penggunaannya Bidang Kesehatan	5.1.02.04.01.0003	2.890.000
139	PROGRAM PEMENUHAN UPAYA KESEHATAN PERORANGAN DAN UPAYA KESEHATAN MASYARAKAT	Pengelolaan Pelayanan Kesehatan Orang Terduga Tuberkulosis	DAU yang Ditentukan Penggunaannya Bidang Kesehatan	5.1.02.01.01.0024	749.000
140	PROGRAM PEMENUHAN UPAYA KESEHATAN PERORANGAN DAN UPAYA KESEHATAN MASYARAKAT	Pengelolaan Pelayanan Kesehatan Orang Terduga Tuberkulosis	DAU yang Ditentukan Penggunaannya Bidang Kesehatan	5.1.02.01.01.0025	320.000
141	PROGRAM PEMENUHAN UPAYA KESEHATAN PERORANGAN DAN UPAYA KESEHATAN MASYARAKAT	Pengelolaan Pelayanan Kesehatan Orang Terduga Tuberkulosis	DAU yang Ditentukan Penggunaannya Bidang Kesehatan	5.1.02.01.01.0026	120.000
142	PROGRAM PEMENUHAN UPAYA KESEHATAN PERORANGAN DAN UPAYA KESEHATAN MASYARAKAT	Pengelolaan Pelayanan Kesehatan Orang Terduga Tuberkulosis	DAU yang Ditentukan Penggunaannya Bidang Kesehatan	5.1.02.01.01.0052	1.224.000
143	PROGRAM PEMENUHAN UPAYA KESEHATAN PERORANGAN DAN UPAYA KESEHATAN MASYARAKAT	Pengelolaan Pelayanan Kesehatan Orang Terduga Tuberkulosis	DAU yang Ditentukan Penggunaannya Bidang Kesehatan	5.1.02.01.01.0052	1.204.000
144	PROGRAM PEMENUHAN UPAYA KESEHATAN PERORANGAN DAN UPAYA KESEHATAN MASYARAKAT	Pengelolaan Pelayanan Kesehatan Orang Terduga Tuberkulosis	DAU yang Ditentukan Penggunaannya Bidang Kesehatan	5.1.02.01.04.0237	451.420.900
145	PROGRAM PEMENUHAN UPAYA KESEHATAN PERORANGAN DAN UPAYA KESEHATAN MASYARAKAT	Pengelolaan Pelayanan Kesehatan Orang Terduga Tuberkulosis	DAU yang Ditentukan Penggunaannya Bidang Kesehatan	5.1.02.02.01.0003	4.100.000
146	PROGRAM PEMENUHAN UPAYA KESEHATAN PERORANGAN DAN UPAYA KESEHATAN MASYARAKAT	Pengelolaan Pelayanan Kesehatan Orang Terduga Tuberkulosis	DAU yang Ditentukan Penggunaannya Bidang Kesehatan	5.1.02.02.05.0009	1.500.000

NO	NAMA PROGRAM	NAMA SUB KEGIATAN	NAMA SUMBER DANA	KODE REKENING	PAGU
147	PROGRAM PEMENUHAN UPAYA KESEHATAN PERORANGAN DAN UPAYA KESEHATAN MASYARAKAT	Pengelolaan Pelayanan Kesehatan Orang Terduga Tuberkulosis	DAU yang Ditentukan Penggunaannya Bidang Kesehatan	5.1.02.02.05.0043	210.000
148	PROGRAM PEMENUHAN UPAYA KESEHATAN PERORANGAN DAN UPAYA KESEHATAN MASYARAKAT	Pengelolaan Pelayanan Kesehatan Orang Terduga Tuberkulosis	DAU yang Ditentukan Penggunaannya Bidang Kesehatan	5.1.02.04.01.0001	2.065.000
149	PROGRAM PEMENUHAN UPAYA KESEHATAN PERORANGAN DAN UPAYA KESEHATAN MASYARAKAT	Pengelolaan Pelayanan Kesehatan Orang Terduga Tuberkulosis	DAU yang Ditentukan Penggunaannya Bidang Kesehatan	5.1.02.04.01.0003	4.670.000
150	PROGRAM PEMENUHAN UPAYA KESEHATAN PERORANGAN DAN UPAYA KESEHATAN MASYARAKAT	Pengelolaan Pelayanan Kesehatan Orang dengan Risiko Terinfeksi HIV	DAU yang Ditentukan Penggunaannya Bidang Kesehatan	5.1.02.01.01.0024	653.000
151	PROGRAM PEMENUHAN UPAYA KESEHATAN PERORANGAN DAN UPAYA KESEHATAN MASYARAKAT	Pengelolaan Pelayanan Kesehatan Orang dengan Risiko Terinfeksi HIV	DAU yang Ditentukan Penggunaannya Bidang Kesehatan	5.1.02.01.01.0025	320.000
152	PROGRAM PEMENUHAN UPAYA KESEHATAN PERORANGAN DAN UPAYA KESEHATAN MASYARAKAT	Pengelolaan Pelayanan Kesehatan Orang dengan Risiko Terinfeksi HIV	DAU yang Ditentukan Penggunaannya Bidang Kesehatan	5.1.02.01.01.0026	120.000
153	PROGRAM PEMENUHAN UPAYA KESEHATAN PERORANGAN DAN UPAYA KESEHATAN MASYARAKAT	Pengelolaan Pelayanan Kesehatan Orang dengan Risiko Terinfeksi HIV	DAU yang Ditentukan Penggunaannya Bidang Kesehatan	5.1.02.01.01.0052	2.232.000
154	PROGRAM PEMENUHAN UPAYA KESEHATAN PERORANGAN DAN UPAYA KESEHATAN MASYARAKAT	Pengelolaan Pelayanan Kesehatan Orang dengan Risiko Terinfeksi HIV	DAU yang Ditentukan Penggunaannya Bidang Kesehatan	5.1.02.02.01.0003	4.100.000
155	PROGRAM PEMENUHAN UPAYA KESEHATAN PERORANGAN DAN UPAYA KESEHATAN MASYARAKAT	Pengelolaan Pelayanan Kesehatan Orang dengan Risiko Terinfeksi HIV	DAU yang Ditentukan Penggunaannya Bidang Kesehatan	5.1.02.02.05.0009	1.500.000
156	PROGRAM PEMENUHAN UPAYA KESEHATAN PERORANGAN DAN UPAYA KESEHATAN MASYARAKAT	Pengelolaan Pelayanan Kesehatan Orang dengan Risiko Terinfeksi HIV	DAU yang Ditentukan Penggunaannya Bidang Kesehatan	5.1.02.02.05.0043	210.000

NO	NAMA PROGRAM	NAMA SUB KEGIATAN	NAMA SUMBER DANA	KODE REKENING	PAGU
157	PROGRAM PEMENUHAN UPAYA KESEHATAN PERORANGAN DAN UPAYA KESEHATAN MASYARAKAT	Pengelolaan Pelayanan Kesehatan Orang dengan Risiko Terinfeksi HIV	DAU yang Ditentukan Penggunaannya Bidang Kesehatan	5.1.02.04.01.0001	2.065.000
158	PROGRAM PEMENUHAN UPAYA KESEHATAN PERORANGAN DAN UPAYA KESEHATAN MASYARAKAT	Pengelolaan Pelayanan Kesehatan Orang dengan Risiko Terinfeksi HIV	DAU yang Ditentukan Penggunaannya Bidang Kesehatan	5.1.02.04.01.0003	4.670.000
159	PROGRAM PEMENUHAN UPAYA KESEHATAN PERORANGAN DAN UPAYA KESEHATAN MASYARAKAT	Pengelolaan Pelayanan Kesehatan Lingkungan	Dana Transfer Umum-Dana Alokasi Umum	5.1.02.01.01.0024	390.000
160	PROGRAM PEMENUHAN UPAYA KESEHATAN PERORANGAN DAN UPAYA KESEHATAN MASYARAKAT	Pengelolaan Pelayanan Kesehatan Lingkungan	Dana Transfer Umum-Dana Alokasi Umum	5.1.02.01.01.0025	320.000
161	PROGRAM PEMENUHAN UPAYA KESEHATAN PERORANGAN DAN UPAYA KESEHATAN MASYARAKAT	Pengelolaan Pelayanan Kesehatan Lingkungan	Dana Transfer Umum-Dana Alokasi Umum	5.1.02.01.01.0026	1.022.400
162	PROGRAM PEMENUHAN UPAYA KESEHATAN PERORANGAN DAN UPAYA KESEHATAN MASYARAKAT	Pengelolaan Pelayanan Kesehatan Lingkungan	Dana Transfer Umum-Dana Alokasi Umum	5.1.02.01.01.0052	3.487.500
163	PROGRAM PEMENUHAN UPAYA KESEHATAN PERORANGAN DAN UPAYA KESEHATAN MASYARAKAT	Pengelolaan Pelayanan Kesehatan Lingkungan	Dana Transfer Umum-Dana Alokasi Umum	5.1.02.02.01.0003	7.300.000
164	PROGRAM PEMENUHAN UPAYA KESEHATAN PERORANGAN DAN UPAYA KESEHATAN MASYARAKAT	Pengelolaan Pelayanan Kesehatan Lingkungan	Dana Transfer Umum-Dana Alokasi Umum	5.1.02.02.05.0009	3.000.000
165	PROGRAM PEMENUHAN UPAYA KESEHATAN PERORANGAN DAN UPAYA KESEHATAN MASYARAKAT	Pengelolaan Pelayanan Kesehatan Lingkungan	Dana Transfer Umum-Dana Alokasi Umum	5.1.02.02.05.0043	210.000
166	PROGRAM PEMENUHAN UPAYA KESEHATAN PERORANGAN DAN UPAYA KESEHATAN MASYARAKAT	Pengelolaan Pelayanan Kesehatan Lingkungan	Dana Transfer Umum-Dana Alokasi Umum	5.1.02.04.01.0001	4.130.000

NO	NAMA PROGRAM	NAMA SUB KEGIATAN	NAMA SUMBER DANA	KODE REKENING	PAGU
167	PROGRAM PEMENUHAN UPAYA KESEHATAN PERORANGAN DAN UPAYA KESEHATAN MASYARAKAT	Pengelolaan Pelayanan Kesehatan Lingkungan	Dana Transfer Umum-Dana Alokasi Umum	5.1.02.04.01.0003	9.100.000
168	PROGRAM PEMENUHAN UPAYA KESEHATAN PERORANGAN DAN UPAYA KESEHATAN MASYARAKAT	Pengelolaan Pelayanan Kesehatan Lingkungan	DAK Non Fisik-Dana BOK-BOK Dinas-BOK Kabupaten/Kota	5.1.02.01.01.0038	488.950.000
169	PROGRAM PEMENUHAN UPAYA KESEHATAN PERORANGAN DAN UPAYA KESEHATAN MASYARAKAT	Pengelolaan Pelayanan Kesehatan Orang dengan Masalah Kesehatan Jiwa (ODMK)	DAK Non Fisik-BOKKB-BOK	5.1.02.04.01.0003	-
170	PROGRAM PEMENUHAN UPAYA KESEHATAN PERORANGAN DAN UPAYA KESEHATAN MASYARAKAT	Pengelolaan Pelayanan Kesehatan Jiwa dan NAPZA	Dana Transfer Umum-Dana Alokasi Umum	5.1.02.01.01.0024	15.841.000
171	PROGRAM PEMENUHAN UPAYA KESEHATAN PERORANGAN DAN UPAYA KESEHATAN MASYARAKAT	Pengelolaan Pelayanan Kesehatan Jiwa dan NAPZA	Dana Transfer Umum-Dana Alokasi Umum	5.1.02.01.01.0025	416.000
172	PROGRAM PEMENUHAN UPAYA KESEHATAN PERORANGAN DAN UPAYA KESEHATAN MASYARAKAT	Pengelolaan Pelayanan Kesehatan Jiwa dan NAPZA	Dana Transfer Umum-Dana Alokasi Umum	5.1.02.01.01.0026	2.893.000
173	PROGRAM PEMENUHAN UPAYA KESEHATAN PERORANGAN DAN UPAYA KESEHATAN MASYARAKAT	Pengelolaan Pelayanan Kesehatan Jiwa dan NAPZA	Dana Transfer Umum-Dana Alokasi Umum	5.1.02.01.01.0052	9.300.000
174	PROGRAM PEMENUHAN UPAYA KESEHATAN PERORANGAN DAN UPAYA KESEHATAN MASYARAKAT	Pengelolaan Pelayanan Kesehatan Jiwa dan NAPZA	Dana Transfer Umum-Dana Alokasi Umum	5.1.02.02.01.0003	6.650.000
175	PROGRAM PEMENUHAN UPAYA KESEHATAN PERORANGAN DAN UPAYA KESEHATAN MASYARAKAT	Pengelolaan Pelayanan Kesehatan Jiwa dan NAPZA	Dana Transfer Umum-Dana Alokasi Umum	5.1.02.02.04.0355	4.900.000
176	PROGRAM PEMENUHAN UPAYA KESEHATAN PERORANGAN DAN UPAYA KESEHATAN MASYARAKAT	Pengelolaan Pelayanan Kesehatan Jiwa dan NAPZA	Dana Transfer Umum-Dana Alokasi Umum	5.1.02.02.12.0002	10.000.000

NO	NAMA PROGRAM	NAMA SUB KEGIATAN	NAMA SUMBER DANA	KODE REKENING	PAGU
177	PROGRAM PEMENUHAN UPAYA KESEHATAN PERORANGAN DAN UPAYA KESEHATAN MASYARAKAT	Pengelolaan Pelayanan Kesehatan Jiwa dan NAPZA	DAK Non Fisik-Dana BOK-BOK Dinas-BOK Kabupaten/Kota	5.1.02.02.01.0003	8.000.000
178	PROGRAM PEMENUHAN UPAYA KESEHATAN PERORANGAN DAN UPAYA KESEHATAN MASYARAKAT	Pengelolaan Pelayanan Kesehatan Jiwa dan NAPZA	DAK Non Fisik-Dana BOK-BOK Dinas-BOK Kabupaten/Kota	5.1.02.02.05.0009	22.500.000
179	PROGRAM PEMENUHAN UPAYA KESEHATAN PERORANGAN DAN UPAYA KESEHATAN MASYARAKAT	Pengelolaan Pelayanan Kesehatan Jiwa dan NAPZA	DAK Non Fisik-Dana BOK-BOK Dinas-BOK Kabupaten/Kota	5.1.02.04.01.0003	10.740.000
180	PROGRAM PEMENUHAN UPAYA KESEHATAN PERORANGAN DAN UPAYA KESEHATAN MASYARAKAT	Pengelolaan Pelayanan Kesehatan Jiwa dan NAPZA	DAK Non Fisik-Dana BOK-BOK Dinas-BOK Kabupaten/Kota	5.1.02.04.01.0003	6.960.000
181	PROGRAM PEMENUHAN UPAYA KESEHATAN PERORANGAN DAN UPAYA KESEHATAN MASYARAKAT	Pelayanan Kesehatan Penyakit Menular dan Tidak Menular	PENDAPATAN ASLI DAERAH (PAD)	5.1.02.01.01.0025	620.000
182	PROGRAM PEMENUHAN UPAYA KESEHATAN PERORANGAN DAN UPAYA KESEHATAN MASYARAKAT	Pelayanan Kesehatan Penyakit Menular dan Tidak Menular	PENDAPATAN ASLI DAERAH (PAD)	5.1.02.04.01.0001	5.162.500
183	PROGRAM PEMENUHAN UPAYA KESEHATAN PERORANGAN DAN UPAYA KESEHATAN MASYARAKAT	Pelayanan Kesehatan Penyakit Menular dan Tidak Menular	PENDAPATAN ASLI DAERAH (PAD)	5.1.02.04.01.0001	5.162.500
184	PROGRAM PEMENUHAN UPAYA KESEHATAN PERORANGAN DAN UPAYA KESEHATAN MASYARAKAT	Pelayanan Kesehatan Penyakit Menular dan Tidak Menular	PENDAPATAN ASLI DAERAH (PAD)	5.1.02.04.01.0001	2.065.000
185	PROGRAM PEMENUHAN UPAYA KESEHATAN PERORANGAN DAN UPAYA KESEHATAN MASYARAKAT	Pelayanan Kesehatan Penyakit Menular dan Tidak Menular	PENDAPATAN ASLI DAERAH (PAD)	5.1.02.04.01.0001	2.065.000
186	PROGRAM PEMENUHAN UPAYA KESEHATAN PERORANGAN DAN UPAYA KESEHATAN MASYARAKAT	Pelayanan Kesehatan Penyakit Menular dan Tidak Menular	Dana Transfer Umum-Dana Alokasi Umum	5.1.02.01.01.0002	1.200.000

NO	NAMA PROGRAM	NAMA SUB KEGIATAN	NAMA SUMBER DANA	KODE REKENING	PAGU
187	PROGRAM PEMENUHAN UPAYA KESEHATAN PERORANGAN DAN UPAYA KESEHATAN MASYARAKAT	Pelayanan Kesehatan Penyakit Menular dan Tidak Menular	Dana Transfer Umum-Dana Alokasi Umum	5.2.02.08.05.0003	190.000.000
188	PROGRAM PEMENUHAN UPAYA KESEHATAN PERORANGAN DAN UPAYA KESEHATAN MASYARAKAT	Pelayanan Kesehatan Penyakit Menular dan Tidak Menular	DAK Non Fisik-BOKKB-BOK	5.1.02.01.01.0012	360.000
189	PROGRAM PEMENUHAN UPAYA KESEHATAN PERORANGAN DAN UPAYA KESEHATAN MASYARAKAT	Pelayanan Kesehatan Penyakit Menular dan Tidak Menular	DAK Non Fisik-Dana BOK-BOK Dinas-BOK Kabupaten/Kota	5.1.02.01.01.0012	183.140.125
190	PROGRAM PEMENUHAN UPAYA KESEHATAN PERORANGAN DAN UPAYA KESEHATAN MASYARAKAT	Pelayanan Kesehatan Penyakit Menular dan Tidak Menular	DAK Non Fisik-Dana BOK-BOK Dinas-BOK Kabupaten/Kota	5.1.02.01.01.0026	788.000
191	PROGRAM PEMENUHAN UPAYA KESEHATAN PERORANGAN DAN UPAYA KESEHATAN MASYARAKAT	Pelayanan Kesehatan Penyakit Menular dan Tidak Menular	DAK Non Fisik-Dana BOK-BOK Dinas-BOK Kabupaten/Kota	5.1.02.01.01.0052	-
192	PROGRAM PEMENUHAN UPAYA KESEHATAN PERORANGAN DAN UPAYA KESEHATAN MASYARAKAT	Pelayanan Kesehatan Penyakit Menular dan Tidak Menular	DAK Non Fisik-Dana BOK-BOK Dinas-BOK Kabupaten/Kota	5.1.02.01.01.0052	-
193	PROGRAM PEMENUHAN UPAYA KESEHATAN PERORANGAN DAN UPAYA KESEHATAN MASYARAKAT	Pelayanan Kesehatan Penyakit Menular dan Tidak Menular	DAK Non Fisik-Dana BOK-BOK Dinas-BOK Kabupaten/Kota	5.1.02.01.01.0052	-
194	PROGRAM PEMENUHAN UPAYA KESEHATAN PERORANGAN DAN UPAYA KESEHATAN MASYARAKAT	Pelayanan Kesehatan Penyakit Menular dan Tidak Menular	DAK Non Fisik-Dana BOK-BOK Dinas-BOK Kabupaten/Kota	5.1.02.01.01.0052	-

NO	NAMA PROGRAM	NAMA SUB KEGIATAN	NAMA SUMBER DANA	KODE REKENING	PAGU
195	PROGRAM PEMENUHAN UPAYA KESEHATAN PERORANGAN DAN UPAYA KESEHATAN MASYARAKAT	Pelayanan Kesehatan Penyakit Menular dan Tidak Menular	DAK Non Fisik-Dana BOK-BOK Dinas-BOK Kabupaten/Kota	5.1.02.01.01.0052	-
196	PROGRAM PEMENUHAN UPAYA KESEHATAN PERORANGAN DAN UPAYA KESEHATAN MASYARAKAT	Pelayanan Kesehatan Penyakit Menular dan Tidak Menular	DAK Non Fisik-Dana BOK-BOK Dinas-BOK Kabupaten/Kota	5.1.02.01.01.0052	-
197	PROGRAM PEMENUHAN UPAYA KESEHATAN PERORANGAN DAN UPAYA KESEHATAN MASYARAKAT	Pelayanan Kesehatan Penyakit Menular dan Tidak Menular	DAK Non Fisik-Dana BOK-BOK Dinas-BOK Kabupaten/Kota	5.1.02.01.01.0052	2.040.000
198	PROGRAM PEMENUHAN UPAYA KESEHATAN PERORANGAN DAN UPAYA KESEHATAN MASYARAKAT	Pelayanan Kesehatan Penyakit Menular dan Tidak Menular	DAK Non Fisik-Dana BOK-BOK Dinas-BOK Kabupaten/Kota	5.1.02.02.01.0003	9.600.000
199	PROGRAM PEMENUHAN UPAYA KESEHATAN PERORANGAN DAN UPAYA KESEHATAN MASYARAKAT	Pelayanan Kesehatan Penyakit Menular dan Tidak Menular	DAK Non Fisik-Dana BOK-BOK Dinas-BOK Kabupaten/Kota	5.1.02.02.01.0064	390.000.000
200	PROGRAM PEMENUHAN UPAYA KESEHATAN PERORANGAN DAN UPAYA KESEHATAN MASYARAKAT	Pelayanan Kesehatan Penyakit Menular dan Tidak Menular	DAK Non Fisik-Dana BOK-BOK Dinas-BOK Kabupaten/Kota	5.1.02.02.05.0009	116.400.000
201	PROGRAM PEMENUHAN UPAYA KESEHATAN PERORANGAN DAN UPAYA KESEHATAN MASYARAKAT	Pelayanan Kesehatan Penyakit Menular dan Tidak Menular	DAK Non Fisik-Dana BOK-BOK Dinas-BOK Kabupaten/Kota	5.1.02.04.01.0003	35.440.000
202	PROGRAM PEMENUHAN UPAYA KESEHATAN PERORANGAN DAN UPAYA KESEHATAN MASYARAKAT	Pelayanan Kesehatan Penyakit Menular dan Tidak Menular	DAK Non Fisik-Dana BOK-BOK Dinas-BOK Kabupaten/Kota	5.1.02.04.01.0003	2.540.000

NO	NAMA PROGRAM	NAMA SUB KEGIATAN	NAMA SUMBER DANA	KODE REKENING	PAGU
203	PROGRAM PEMENUHAN UPAYA KESEHATAN PERORANGAN DAN UPAYA KESEHATAN MASYARAKAT	Pelayanan Kesehatan Penyakit Menular dan Tidak Menular	DAK Non Fisik-Dana BOK-BOK Dinas-BOK Kabupaten/Kota	5.1.02.04.01.0003	2.540.000
204	PROGRAM PEMENUHAN UPAYA KESEHATAN PERORANGAN DAN UPAYA KESEHATAN MASYARAKAT	Pelayanan Kesehatan Penyakit Menular dan Tidak Menular	DAK Non Fisik-Dana BOK-BOK Dinas-BOK Kabupaten/Kota	5.1.02.04.01.0003	1.450.000
205	PROGRAM PEMENUHAN UPAYA KESEHATAN PERORANGAN DAN UPAYA KESEHATAN MASYARAKAT	Pelayanan Kesehatan Penyakit Menular dan Tidak Menular	DAK Non Fisik-Dana BOK-BOK Dinas-BOK Kabupaten/Kota	5.1.02.04.01.0003	2.540.000
206	PROGRAM PEMENUHAN UPAYA KESEHATAN PERORANGAN DAN UPAYA KESEHATAN MASYARAKAT	Pelayanan Kesehatan Penyakit Menular dan Tidak Menular	DAK Non Fisik-Dana BOK-BOK Dinas-BOK Kabupaten/Kota	5.1.02.04.01.0003	0,00
207	PROGRAM PEMENUHAN UPAYA KESEHATAN PERORANGAN DAN UPAYA KESEHATAN MASYARAKAT	Pelayanan Kesehatan Penyakit Menular dan Tidak Menular	DAK Non Fisik-Dana BOK-BOK Dinas-BOK Kabupaten/Kota	5.1.02.04.01.0003	7.620.000
208	PROGRAM PEMENUHAN UPAYA KESEHATAN PERORANGAN DAN UPAYA KESEHATAN MASYARAKAT	Pelayanan Kesehatan Penyakit Menular dan Tidak Menular	DAK Non Fisik-Dana BOK-BOK Dinas-BOK Kabupaten/Kota	5.1.02.04.01.0003	2.540.000
209	PROGRAM PEMENUHAN UPAYA KESEHATAN PERORANGAN DAN UPAYA KESEHATAN MASYARAKAT	Pelayanan Kesehatan Penyakit Menular dan Tidak Menular	DAK Non Fisik-Dana BOK-BOK Dinas-BOK Kabupaten/Kota	5.1.02.04.01.0003	3.480.000
210	PROGRAM PEMENUHAN UPAYA KESEHATAN PERORANGAN DAN UPAYA KESEHATAN MASYARAKAT	Pelayanan Kesehatan Penyakit Menular dan Tidak Menular	DAK Non Fisik-Dana BOK-BOK Dinas-BOK Kabupaten/Kota	5.1.02.04.01.0003	2.840.000
211	PROGRAM PEMENUHAN UPAYA KESEHATAN PERORANGAN DAN UPAYA KESEHATAN MASYARAKAT	Pengelolaan Jaminan Kesehatan Masyarakat	Pajak Rokok	5.1.02.02.02.0003	8.479.144.800

NO	NAMA PROGRAM	NAMA SUB KEGIATAN	NAMA SUMBER DANA	KODE REKENING	PAGU
212	PROGRAM PEMENUHAN UPAYA KESEHATAN PERORANGAN DAN UPAYA KESEHATAN MASYARAKAT	Pengelolaan Jaminan Kesehatan Masyarakat	Pajak Rokok	5.1.02.02.02.0004	1.591.861.200
213	PROGRAM PEMBERDAYAAN DAN PENINGKATAN KELUARGA SEJAHTERA (KS)	Pendampingan Keluarga Berisiko Stunting (Termasuk remaja Calon Pengantin/Calon PUS, Ibu Hamil, Pasca salin/kelahiran, Baduta/Balita)	DAK Non Fisik-BOKKB-BOK	5.1.02.05.02.0001	212.520.000
214	PROGRAM PEMENUHAN UPAYA KESEHATAN PERORANGAN DAN UPAYA KESEHATAN MASYARAKAT	Pengelolaan Pelayanan Kesehatan Ibu Hamil	DAK Non Fisik-BOKKB-BOK	5.1.02.90.01.0001	21.870.000
215	PROGRAM PEMENUHAN UPAYA KESEHATAN PERORANGAN DAN UPAYA KESEHATAN MASYARAKAT	Pengelolaan Pelayanan Kesehatan Ibu Bersalin	DAK Non Fisik-BOKKB-BOK	5.1.02.90.01.0001	8.290.000
216	PROGRAM PEMENUHAN UPAYA KESEHATAN PERORANGAN DAN UPAYA KESEHATAN MASYARAKAT	Pengelolaan Pelayanan Kesehatan pada Usia Pendidikan Dasar	DAK Non Fisik-BOKKB-BOK	5.1.02.90.01.0001	35.800.000
217	PROGRAM PEMENUHAN UPAYA KESEHATAN PERORANGAN DAN UPAYA KESEHATAN MASYARAKAT	Pengelolaan Pelayanan Kesehatan Orang Terduga Tuberkulosis	DAK Non Fisik-BOKKB-BOK	5.1.02.90.01.0001	8.100.000
218	PROGRAM PEMENUHAN UPAYA KESEHATAN PERORANGAN DAN UPAYA KESEHATAN MASYARAKAT	Pengelolaan Pelayanan Kesehatan Orang dengan Risiko Terinfeksi HIV	DAK Non Fisik-BOKKB-BOK	5.1.02.90.01.0001	4.800.000
219	PROGRAM PEMENUHAN UPAYA KESEHATAN PERORANGAN DAN UPAYA KESEHATAN MASYARAKAT	Pengelolaan Pelayanan Kesehatan Lingkungan	DAK Non Fisik-BOKKB-BOK	5.1.02.90.01.0001	27.000.000
220	PROGRAM PEMENUHAN UPAYA KESEHATAN PERORANGAN DAN UPAYA KESEHATAN MASYARAKAT	Pelayanan Kesehatan Penyakit Menular dan Tidak Menular	DAK Non Fisik-BOKKB-BOK	5.1.02.90.01.0001	13.500.000

NO	NAMA PROGRAM	NAMA SUB KEGIATAN	NAMA SUMBER DANA	KODE REKENING	PAGU
221	PROGRAM PEMENUHAN UPAYA KESEHATAN PERORANGAN DAN UPAYA KESEHATAN MASYARAKAT	Pelayanan Kesehatan Penyakit Menular dan Tidak Menular	DAK Non Fisik-BOKKB-BOK	5.1.02.90.01.0001	11.400.000
222	PROGRAM PEMENUHAN UPAYA KESEHATAN PERORANGAN DAN UPAYA KESEHATAN MASYARAKAT	Pelayanan Kesehatan Penyakit Menular dan Tidak Menular	DAK Non Fisik-BOKKB-BOK	5.1.02.90.01.0001	20.400.000
223	PROGRAM PEMENUHAN UPAYA KESEHATAN PERORANGAN DAN UPAYA KESEHATAN MASYARAKAT	Pelayanan Kesehatan Penyakit Menular dan Tidak Menular	DAK Non Fisik-BOKKB-BOK	5.1.02.90.01.0001	3.400.000
224	PROGRAM PEMENUHAN UPAYA KESEHATAN PERORANGAN DAN UPAYA KESEHATAN MASYARAKAT	Pelayanan Kesehatan Penyakit Menular dan Tidak Menular	DAK Non Fisik-BOKKB-BOK	5.1.02.90.01.0001	3.800.000
225	PROGRAM PEMENUHAN UPAYA KESEHATAN PERORANGAN DAN UPAYA KESEHATAN MASYARAKAT	Pelayanan Kesehatan Penyakit Menular dan Tidak Menular	DAK Non Fisik-BOKKB-BOK	5.1.02.90.01.0001	28.000.000
226	PROGRAM PEMENUHAN UPAYA KESEHATAN PERORANGAN DAN UPAYA KESEHATAN MASYARAKAT	Pelayanan Kesehatan Penyakit Menular dan Tidak Menular	DAK Non Fisik-BOKKB-BOK	5.1.02.90.01.0001	400.000
227	PROGRAM PEMENUHAN UPAYA KESEHATAN PERORANGAN DAN UPAYA KESEHATAN MASYARAKAT	Pengelolaan Jaminan Kesehatan Masyarakat	PENDAPATAN ASLI DAERAH (PAD)	5.1.02.02.01.0014	182.959.738
228	PROGRAM PEMENUHAN UPAYA KESEHATAN PERORANGAN DAN UPAYA KESEHATAN MASYARAKAT	Pengelolaan Pelayanan Kesehatan Ibu Hamil	DAK Non Fisik-Dana BOK-BOK Puskesmas	5.1.02.90.01.0001	32.940.000
229	PROGRAM PEMENUHAN UPAYA KESEHATAN PERORANGAN DAN UPAYA KESEHATAN MASYARAKAT	Pengelolaan Pelayanan Kesehatan Ibu Bersalin	DAK Non Fisik-Dana BOK-BOK Puskesmas	5.1.02.90.01.0001	1.100.000

NO	NAMA PROGRAM	NAMA SUB KEGIATAN	NAMA SUMBER DANA	KODE REKENING	PAGU
230	PROGRAM PEMENUHAN UPAYA KESEHATAN PERORANGAN DAN UPAYA KESEHATAN MASYARAKAT	Pengelolaan Pelayanan Kesehatan Ibu Bersalin	DAK Non Fisik-Dana BOK-BOK Puskesmas	5.1.02.90.01.0001	6.990.000
231	PROGRAM PEMENUHAN UPAYA KESEHATAN PERORANGAN DAN UPAYA KESEHATAN MASYARAKAT	Pengelolaan Pelayanan Kesehatan pada Usia Pendidikan Dasar	DAK Non Fisik-Dana BOK-BOK Puskesmas	5.1.02.90.01.0001	39.000.000
232	PROGRAM PEMENUHAN UPAYA KESEHATAN PERORANGAN DAN UPAYA KESEHATAN MASYARAKAT	Pengelolaan Pelayanan Kesehatan Orang Terduga Tuberkulosis	DAK Non Fisik-Dana BOK-BOK Puskesmas	5.1.02.90.01.0001	7.200.000
233	PROGRAM PEMENUHAN UPAYA KESEHATAN PERORANGAN DAN UPAYA KESEHATAN MASYARAKAT	Pengelolaan Pelayanan Kesehatan Orang Terduga Tuberkulosis	DAK Non Fisik-Dana BOK-BOK Puskesmas	5.1.02.90.01.0001	7.200.000
234	PROGRAM PEMENUHAN UPAYA KESEHATAN PERORANGAN DAN UPAYA KESEHATAN MASYARAKAT	Pengelolaan Pelayanan Kesehatan Orang dengan Risiko Terinfeksi HIV	DAK Non Fisik-Dana BOK-BOK Puskesmas	5.1.02.90.01.0001	4.800.000
235	PROGRAM PEMENUHAN UPAYA KESEHATAN PERORANGAN DAN UPAYA KESEHATAN MASYARAKAT	Pengelolaan Pelayanan Kesehatan Orang dengan Risiko Terinfeksi HIV	DAK Non Fisik-Dana BOK-BOK Puskesmas	5.1.02.90.01.0001	4.000.000
236	PROGRAM PEMENUHAN UPAYA KESEHATAN PERORANGAN DAN UPAYA KESEHATAN MASYARAKAT	Pengelolaan Pelayanan Kesehatan Lingkungan	DAK Non Fisik-Dana BOK-BOK Puskesmas	5.1.02.90.01.0001	3.000.000
237	PROGRAM PEMENUHAN UPAYA KESEHATAN PERORANGAN DAN UPAYA KESEHATAN MASYARAKAT	Pengelolaan Pelayanan Kesehatan Lingkungan	DAK Non Fisik-Dana BOK-BOK Puskesmas	5.1.02.90.01.0001	2.400.000
238	PROGRAM PEMENUHAN UPAYA KESEHATAN PERORANGAN DAN UPAYA KESEHATAN MASYARAKAT	Pelayanan Kesehatan Penyakit Menular dan Tidak Menular	DAK Non Fisik-Dana BOK-BOK Puskesmas	5.1.02.90.01.0001	1.200.000

NO	NAMA PROGRAM	NAMA SUB KEGIATAN	NAMA SUMBER DANA	KODE REKENING	PAGU
239	PROGRAM PEMENUHAN UPAYA KESEHATAN PERORANGAN DAN UPAYA KESEHATAN MASYARAKAT	Pelayanan Kesehatan Penyakit Menular dan Tidak Menular	DAK Non Fisik-Dana BOK-BOK Puskesmas	5.1.02.90.01.0001	2.000.000
240	PROGRAM PEMENUHAN UPAYA KESEHATAN PERORANGAN DAN UPAYA KESEHATAN MASYARAKAT	Pelayanan Kesehatan Penyakit Menular dan Tidak Menular	DAK Non Fisik-Dana BOK-BOK Puskesmas	5.1.02.90.01.0001	60.000.000
241	PROGRAM PEMENUHAN UPAYA KESEHATAN PERORANGAN DAN UPAYA KESEHATAN MASYARAKAT	Pelayanan Kesehatan Penyakit Menular dan Tidak Menular	DAK Non Fisik-Dana BOK-BOK Puskesmas	5.1.02.90.01.0001	1.200.000
242	PROGRAM PEMENUHAN UPAYA KESEHATAN PERORANGAN DAN UPAYA KESEHATAN MASYARAKAT	Pelayanan Kesehatan Penyakit Menular dan Tidak Menular	DAK Non Fisik-Dana BOK-BOK Puskesmas	5.1.02.90.01.0001	14.800.000
243	PROGRAM PEMENUHAN UPAYA KESEHATAN PERORANGAN DAN UPAYA KESEHATAN MASYARAKAT	Pelayanan Kesehatan Penyakit Menular dan Tidak Menular	DAK Non Fisik-Dana BOK-BOK Puskesmas	5.1.02.90.01.0001	10.000.000
244	PROGRAM PEMENUHAN UPAYA KESEHATAN PERORANGAN DAN UPAYA KESEHATAN MASYARAKAT	Pelayanan Kesehatan Penyakit Menular dan Tidak Menular	DAK Non Fisik-Dana BOK-BOK Puskesmas	5.1.02.90.01.0001	600.000
245	PROGRAM PEMENUHAN UPAYA KESEHATAN PERORANGAN DAN UPAYA KESEHATAN MASYARAKAT	Pelayanan Kesehatan Penyakit Menular dan Tidak Menular	DAK Non Fisik-Dana BOK-BOK Puskesmas	5.1.02.90.01.0001	6.400.000
246	PROGRAM PEMENUHAN UPAYA KESEHATAN PERORANGAN DAN UPAYA KESEHATAN MASYARAKAT	Pelayanan Kesehatan Penyakit Menular dan Tidak Menular	DAK Non Fisik-Dana BOK-BOK Puskesmas	5.1.02.90.01.0001	6.600.000
247	PROGRAM PEMENUHAN UPAYA KESEHATAN PERORANGAN DAN UPAYA KESEHATAN MASYARAKAT	Pelayanan Kesehatan Penyakit Menular dan Tidak Menular	DAK Non Fisik-Dana BOK-BOK Puskesmas	5.1.02.90.01.0001	31.200.000
248	PROGRAM PEMENUHAN UPAYA KESEHATAN PERORANGAN DAN UPAYA KESEHATAN MASYARAKAT	Pelayanan Kesehatan Penyakit Menular dan Tidak Menular	DAK Non Fisik-Dana BOK-BOK Puskesmas	5.1.02.90.01.0001	7.000.000

NO	NAMA PROGRAM	NAMA SUB KEGIATAN	NAMA SUMBER DANA	KODE REKENING	PAGU
249	PROGRAM PEMENUHAN UPAYA KESEHATAN PERORANGAN DAN UPAYA KESEHATAN MASYARAKAT	Pelayanan Kesehatan Penyakit Menular dan Tidak Menular	DAK Non Fisik-Dana BOK-BOK Puskesmas	5.1.02.90.01.0001	4.800.000
250	PROGRAM PEMENUHAN UPAYA KESEHATAN PERORANGAN DAN UPAYA KESEHATAN MASYARAKAT	Pelayanan Kesehatan Penyakit Menular dan Tidak Menular	DAK Non Fisik-Dana BOK-BOK Puskesmas	5.1.02.90.01.0001	1.600.000
251	PROGRAM PEMENUHAN UPAYA KESEHATAN PERORANGAN DAN UPAYA KESEHATAN MASYARAKAT	Pelayanan Kesehatan Penyakit Menular dan Tidak Menular	DAK Non Fisik-Dana BOK-BOK Puskesmas	5.1.02.90.01.0001	600.000
252	PROGRAM PEMENUHAN UPAYA KESEHATAN PERORANGAN DAN UPAYA KESEHATAN MASYARAKAT	Pengelolaan Jaminan Kesehatan Masyarakat	DAK Non Fisik-Dana BOK-BOK Puskesmas	5.1.02.01.01.0002	2.670.000
253	PROGRAM PEMENUHAN UPAYA KESEHATAN PERORANGAN DAN UPAYA KESEHATAN MASYARAKAT	Pengelolaan Jaminan Kesehatan Masyarakat	DAK Non Fisik-Dana BOK-BOK Puskesmas	5.1.02.01.01.0004	12.235.500
254	PROGRAM PEMENUHAN UPAYA KESEHATAN PERORANGAN DAN UPAYA KESEHATAN MASYARAKAT	Pengelolaan Jaminan Kesehatan Masyarakat	DAK Non Fisik-Dana BOK-BOK Puskesmas	5.1.02.01.01.0004	4.928.000
255	PROGRAM PEMENUHAN UPAYA KESEHATAN PERORANGAN DAN UPAYA KESEHATAN MASYARAKAT	Pengelolaan Jaminan Kesehatan Masyarakat	DAK Non Fisik-Dana BOK-BOK Puskesmas	5.1.02.01.01.0015	3.469.600
256	PROGRAM PEMENUHAN UPAYA KESEHATAN PERORANGAN DAN UPAYA KESEHATAN MASYARAKAT	Pengelolaan Jaminan Kesehatan Masyarakat	DAK Non Fisik-Dana BOK-BOK Puskesmas	5.1.02.01.01.0015	400
257	PROGRAM PEMENUHAN UPAYA KESEHATAN PERORANGAN DAN UPAYA KESEHATAN MASYARAKAT	Pengelolaan Jaminan Kesehatan Masyarakat	DAK Non Fisik-Dana BOK-BOK Puskesmas	5.1.02.01.01.0024	2.160.000
258	PROGRAM PEMENUHAN UPAYA KESEHATAN PERORANGAN DAN UPAYA KESEHATAN MASYARAKAT	Pengelolaan Jaminan Kesehatan Masyarakat	DAK Non Fisik-Dana BOK-BOK Puskesmas	5.1.02.01.01.0024	13.313.000

NO	NAMA PROGRAM	NAMA SUB KEGIATAN	NAMA SUMBER DANA	KODE REKENING	PAGU
259	PROGRAM PEMENUHAN UPAYA KESEHATAN PERORANGAN DAN UPAYA KESEHATAN MASYARAKAT	Pengelolaan Jaminan Kesehatan Masyarakat	DAK Non Fisik-Dana BOK-BOK Puskesmas	5.1.02.01.01.0025	23.570.000
260	PROGRAM PEMENUHAN UPAYA KESEHATAN PERORANGAN DAN UPAYA KESEHATAN MASYARAKAT	Pengelolaan Jaminan Kesehatan Masyarakat	DAK Non Fisik-Dana BOK-BOK Puskesmas	5.1.02.01.01.0026	4.657.800
261	PROGRAM PEMENUHAN UPAYA KESEHATAN PERORANGAN DAN UPAYA KESEHATAN MASYARAKAT	Pengelolaan Jaminan Kesehatan Masyarakat	DAK Non Fisik-Dana BOK-BOK Puskesmas	5.1.02.01.01.0026	22.465.155
262	PROGRAM PEMENUHAN UPAYA KESEHATAN PERORANGAN DAN UPAYA KESEHATAN MASYARAKAT	Pengelolaan Jaminan Kesehatan Masyarakat	DAK Non Fisik-Dana BOK-BOK Puskesmas	5.1.02.01.01.0026	1.500
263	PROGRAM PEMENUHAN UPAYA KESEHATAN PERORANGAN DAN UPAYA KESEHATAN MASYARAKAT	Pengelolaan Jaminan Kesehatan Masyarakat	DAK Non Fisik-Dana BOK-BOK Puskesmas	5.1.02.01.01.0027	2.700.000
264	PROGRAM PEMENUHAN UPAYA KESEHATAN PERORANGAN DAN UPAYA KESEHATAN MASYARAKAT	Pengelolaan Jaminan Kesehatan Masyarakat	DAK Non Fisik-Dana BOK-BOK Puskesmas	5.1.02.01.01.0030	5.091.000
265	PROGRAM PEMENUHAN UPAYA KESEHATAN PERORANGAN DAN UPAYA KESEHATAN MASYARAKAT	Pengelolaan Jaminan Kesehatan Masyarakat	DAK Non Fisik-Dana BOK-BOK Puskesmas	5.1.02.01.01.0031	4.629.000
266	PROGRAM PEMENUHAN UPAYA KESEHATAN PERORANGAN DAN UPAYA KESEHATAN MASYARAKAT	Pengelolaan Jaminan Kesehatan Masyarakat	DAK Non Fisik-Dana BOK-BOK Puskesmas	5.1.02.01.01.0031	1.060.000
267	PROGRAM PEMENUHAN UPAYA KESEHATAN PERORANGAN DAN UPAYA KESEHATAN MASYARAKAT	Pengelolaan Jaminan Kesehatan Masyarakat	DAK Non Fisik-Dana BOK-BOK Puskesmas	5.1.02.01.01.0037	3.453.000
268	PROGRAM PEMENUHAN UPAYA KESEHATAN PERORANGAN DAN UPAYA KESEHATAN MASYARAKAT	Pengelolaan Jaminan Kesehatan Masyarakat	DAK Non Fisik-Dana BOK-BOK Puskesmas	5.1.02.01.01.0056	4.200.000

NO	NAMA PROGRAM	NAMA SUB KEGIATAN	NAMA SUMBER DANA	KODE REKENING	PAGU
269	PROGRAM PEMENUHAN UPAYA KESEHATAN PERORANGAN DAN UPAYA KESEHATAN MASYARAKAT	Pengelolaan Jaminan Kesehatan Masyarakat	DAK Non Fisik-Dana BOK-BOK Puskesmas	5.1.02.02.01.0014	99.000.000
270	PROGRAM PEMENUHAN UPAYA KESEHATAN PERORANGAN DAN UPAYA KESEHATAN MASYARAKAT	Pengelolaan Jaminan Kesehatan Masyarakat	DAK Non Fisik-Dana BOK-BOK Puskesmas	5.1.02.02.01.0014	664.363.500
271	PROGRAM PEMENUHAN UPAYA KESEHATAN PERORANGAN DAN UPAYA KESEHATAN MASYARAKAT	Pengelolaan Jaminan Kesehatan Masyarakat	DAK Non Fisik-Dana BOK-BOK Puskesmas	5.1.02.02.01.0014	98.455.800
272	PROGRAM PEMENUHAN UPAYA KESEHATAN PERORANGAN DAN UPAYA KESEHATAN MASYARAKAT	Pengelolaan Jaminan Kesehatan Masyarakat	DAK Non Fisik-Dana BOK-BOK Puskesmas	5.1.02.02.01.0014	129.895.311
273	PROGRAM PEMENUHAN UPAYA KESEHATAN PERORANGAN DAN UPAYA KESEHATAN MASYARAKAT	Pengelolaan Jaminan Kesehatan Masyarakat	DAK Non Fisik-Dana BOK-BOK Puskesmas	5.1.02.02.01.0027	6.000.000
274	PROGRAM PEMENUHAN UPAYA KESEHATAN PERORANGAN DAN UPAYA KESEHATAN MASYARAKAT	Pengelolaan Jaminan Kesehatan Masyarakat	DAK Non Fisik-Dana BOK-BOK Puskesmas	5.1.02.02.01.0030	2.400.000
275	PROGRAM PEMENUHAN UPAYA KESEHATAN PERORANGAN DAN UPAYA KESEHATAN MASYARAKAT	Pengelolaan Jaminan Kesehatan Masyarakat	DAK Non Fisik-Dana BOK-BOK Puskesmas	5.1.02.02.01.0049	4.600.000
276	PROGRAM PEMENUHAN UPAYA KESEHATAN PERORANGAN DAN UPAYA KESEHATAN MASYARAKAT	Pengelolaan Jaminan Kesehatan Masyarakat	DAK Non Fisik-Dana BOK-BOK Puskesmas	5.1.02.02.01.0063	27.600.000
277	PROGRAM PEMENUHAN UPAYA KESEHATAN PERORANGAN DAN UPAYA KESEHATAN MASYARAKAT	Pengelolaan Jaminan Kesehatan Masyarakat	DAK Non Fisik-Dana BOK-BOK Puskesmas	5.1.02.02.05.0043	3.500.000
278	PROGRAM PEMENUHAN UPAYA KESEHATAN PERORANGAN DAN UPAYA KESEHATAN MASYARAKAT	Pengelolaan Jaminan Kesehatan Masyarakat	DAK Non Fisik-Dana BOK-BOK Puskesmas	5.1.02.02.12.0003	10.000.000

NO	NAMA PROGRAM	NAMA SUB KEGIATAN	NAMA SUMBER DANA	KODE REKENING	PAGU
279	PROGRAM PEMENUHAN UPAYA KESEHATAN PERORANGAN DAN UPAYA KESEHATAN MASYARAKAT	Pengelolaan Jaminan Kesehatan Masyarakat	DAK Non Fisik-Dana BOK-BOK Puskesmas	5.1.02.03.02.0043	10.000.000
280	PROGRAM PEMENUHAN UPAYA KESEHATAN PERORANGAN DAN UPAYA KESEHATAN MASYARAKAT	Pengelolaan Jaminan Kesehatan Masyarakat	DAK Non Fisik-Dana BOK-BOK Puskesmas	5.1.02.03.02.0121	4.200.000
281	PROGRAM PEMENUHAN UPAYA KESEHATAN PERORANGAN DAN UPAYA KESEHATAN MASYARAKAT	Pengelolaan Jaminan Kesehatan Masyarakat	DAK Non Fisik-Dana BOK-BOK Puskesmas	5.1.02.03.02.0405	1.986.000
282	PROGRAM PEMENUHAN UPAYA KESEHATAN PERORANGAN DAN UPAYA KESEHATAN MASYARAKAT	Pengelolaan Jaminan Kesehatan Masyarakat	DAK Non Fisik-Dana BOK-BOK Puskesmas	5.1.02.03.02.0409	1.500.000
283	PROGRAM PEMENUHAN UPAYA KESEHATAN PERORANGAN DAN UPAYA KESEHATAN MASYARAKAT	Pengelolaan Jaminan Kesehatan Masyarakat	DAK Non Fisik-Dana BOK-BOK Puskesmas	5.1.02.04.01.0001	111.705.000
284	PROGRAM PEMENUHAN UPAYA KESEHATAN PERORANGAN DAN UPAYA KESEHATAN MASYARAKAT	Pengelolaan Jaminan Kesehatan Masyarakat	DAK Non Fisik-Dana BOK-BOK Puskesmas	5.1.02.04.01.0003	1.000.000
285	PROGRAM PEMENUHAN UPAYA KESEHATAN PERORANGAN DAN UPAYA KESEHATAN MASYARAKAT	Pengelolaan Jaminan Kesehatan Masyarakat	DAK Non Fisik-Dana BOK-BOK Puskesmas	5.1.02.05.02.0001	22.500.000
286	PROGRAM PEMENUHAN UPAYA KESEHATAN PERORANGAN DAN UPAYA KESEHATAN MASYARAKAT	Pengelolaan Jaminan Kesehatan Masyarakat	DAK Non Fisik-Dana BOK-BOK Puskesmas	5.2.02.05.01.0005	7.314.000
287	PROGRAM PEMENUHAN UPAYA KESEHATAN PERORANGAN DAN UPAYA KESEHATAN MASYARAKAT	Pengelolaan Jaminan Kesehatan Masyarakat	DAK Non Fisik-Dana BOK-BOK Puskesmas	5.2.02.05.02.0001	26.390.000
288	PROGRAM PEMENUHAN UPAYA KESEHATAN PERORANGAN DAN UPAYA KESEHATAN MASYARAKAT	Pengelolaan Jaminan Kesehatan Masyarakat	DAK Non Fisik-Dana BOK-BOK Puskesmas	5.2.02.05.02.0004	1.384.000

NO	NAMA PROGRAM	NAMA SUB KEGIATAN	NAMA SUMBER DANA	KODE REKENING	PAGU
289	PROGRAM PEMENUHAN UPAYA KESEHATAN PERORANGAN DAN UPAYA KESEHATAN MASYARAKAT	Pengelolaan Jaminan Kesehatan Masyarakat	DAK Non Fisik-Dana BOK-BOK Puskesmas	5.2.02.05.02.0004	1.384.000
290	PROGRAM PEMENUHAN UPAYA KESEHATAN PERORANGAN DAN UPAYA KESEHATAN MASYARAKAT	Pengelolaan Jaminan Kesehatan Masyarakat	DAK Non Fisik-Dana BOK-BOK Puskesmas	5.2.02.05.02.0006	5.387.000
291	PROGRAM PEMENUHAN UPAYA KESEHATAN PERORANGAN DAN UPAYA KESEHATAN MASYARAKAT	Pengelolaan Jaminan Kesehatan Masyarakat	DAK Non Fisik-Dana BOK-BOK Puskesmas	5.2.02.05.02.0006	2.730.000
292	PROGRAM PEMENUHAN UPAYA KESEHATAN PERORANGAN DAN UPAYA KESEHATAN MASYARAKAT	Pengelolaan Jaminan Kesehatan Masyarakat	DAK Non Fisik-Dana BOK-BOK Puskesmas	5.2.02.05.03.0007	2.328.000
293	PROGRAM PEMENUHAN UPAYA KESEHATAN PERORANGAN DAN UPAYA KESEHATAN MASYARAKAT	Pengelolaan Jaminan Kesehatan Masyarakat	DAK Non Fisik-Dana BOK-BOK Puskesmas	5.2.02.10.01.0002	14.790.000
294	PROGRAM PEMENUHAN UPAYA KESEHATAN PERORANGAN DAN UPAYA KESEHATAN MASYARAKAT	Pengelolaan Jaminan Kesehatan Masyarakat	DAK Non Fisik-Dana BOK-BOK Puskesmas	5.2.02.10.01.0002	14.790.000
295	PROGRAM PEMENUHAN UPAYA KESEHATAN PERORANGAN DAN UPAYA KESEHATAN MASYARAKAT	Pengelolaan Jaminan Kesehatan Masyarakat	DAK Non Fisik-Dana BOK-BOK Puskesmas	5.2.02.10.01.0002	70.160.000
296	PROGRAM PEMENUHAN UPAYA KESEHATAN PERORANGAN DAN UPAYA KESEHATAN MASYARAKAT	Pengelolaan Jaminan Kesehatan Masyarakat	DAK Non Fisik-Dana BOK-BOK Puskesmas	5.2.02.10.02.0003	7.800.000
297	PROGRAM PEMENUHAN UPAYA KESEHATAN PERORANGAN DAN UPAYA KESEHATAN MASYARAKAT	Pengelolaan Jaminan Kesehatan Masyarakat	DAK Non Fisik-Dana BOK-BOK Puskesmas	5.2.02.10.02.0003	3.900.000
298	PROGRAM PEMENUHAN UPAYA KESEHATAN PERORANGAN DAN UPAYA KESEHATAN MASYARAKAT	Pengelolaan Jaminan Kesehatan Masyarakat	DAK Non Fisik-Dana BOK-BOK Puskesmas	5.2.02.10.02.0003	11.700.000

NO	NAMA PROGRAM	NAMA SUB KEGIATAN	NAMA SUMBER DANA	KODE REKENING	PAGU
299	PROGRAM PEMENUHAN UPAYA KESEHATAN PERORANGAN DAN UPAYA KESEHATAN MASYARAKAT	Pengelolaan Pelayanan Kesehatan Ibu Hamil	DAK Non Fisik-Dana BOK-BOK Puskesmas	5.1.02.90.01.0001	52.000.000
300	PROGRAM PEMENUHAN UPAYA KESEHATAN PERORANGAN DAN UPAYA KESEHATAN MASYARAKAT	Pengelolaan Pelayanan Kesehatan Ibu Bersalin	DAK Non Fisik-Dana BOK-BOK Puskesmas	5.1.02.90.01.0001	11.437.500
301	PROGRAM PEMENUHAN UPAYA KESEHATAN PERORANGAN DAN UPAYA KESEHATAN MASYARAKAT	Pengelolaan Pelayanan Kesehatan Ibu Bersalin	DAK Non Fisik-Dana BOK-BOK Puskesmas	5.1.02.90.01.0001	500.000
302	PROGRAM PEMENUHAN UPAYA KESEHATAN PERORANGAN DAN UPAYA KESEHATAN MASYARAKAT	Pengelolaan Pelayanan Kesehatan pada Usia Pendidikan Dasar	DAK Non Fisik-Dana BOK-BOK Puskesmas	5.1.02.90.01.0001	4.000.000
303	PROGRAM PEMENUHAN UPAYA KESEHATAN PERORANGAN DAN UPAYA KESEHATAN MASYARAKAT	Pengelolaan Pelayanan Kesehatan pada Usia Pendidikan Dasar	DAK Non Fisik-Dana BOK-BOK Puskesmas	5.1.02.90.01.0001	37.070.000
304	PROGRAM PEMENUHAN UPAYA KESEHATAN PERORANGAN DAN UPAYA KESEHATAN MASYARAKAT	Pengelolaan Pelayanan Kesehatan Orang Terduga Tuberkulosis	DAK Non Fisik-Dana BOK-BOK Puskesmas	5.1.02.90.01.0001	7.200.000
305	PROGRAM PEMENUHAN UPAYA KESEHATAN PERORANGAN DAN UPAYA KESEHATAN MASYARAKAT	Pengelolaan Pelayanan Kesehatan Orang Terduga Tuberkulosis	DAK Non Fisik-Dana BOK-BOK Puskesmas	5.1.02.90.01.0001	9.900.000
306	PROGRAM PEMENUHAN UPAYA KESEHATAN PERORANGAN DAN UPAYA KESEHATAN MASYARAKAT	Pengelolaan Pelayanan Kesehatan Orang dengan Risiko Terinfeksi HIV	DAK Non Fisik-Dana BOK-BOK Puskesmas	5.1.02.90.01.0001	400.000
307	PROGRAM PEMENUHAN UPAYA KESEHATAN PERORANGAN DAN UPAYA KESEHATAN MASYARAKAT	Pengelolaan Pelayanan Kesehatan Lingkungan	DAK Non Fisik-Dana BOK-BOK Puskesmas	5.1.02.90.01.0001	3.000.000

NO	NAMA PROGRAM	NAMA SUB KEGIATAN	NAMA SUMBER DANA	KODE REKENING	PAGU
308	PROGRAM PEMENUHAN UPAYA KESEHATAN PERORANGAN DAN UPAYA KESEHATAN MASYARAKAT	Pengelolaan Pelayanan Kesehatan Lingkungan	DAK Non Fisik-Dana BOK-BOK Puskesmas	5.1.02.90.01.0001	6.000.000
309	PROGRAM PEMENUHAN UPAYA KESEHATAN PERORANGAN DAN UPAYA KESEHATAN MASYARAKAT	Pelayanan Kesehatan Penyakit Menular dan Tidak Menular	DAK Non Fisik-Dana BOK-BOK Puskesmas	5.1.02.90.01.0001	9.300.000
310	PROGRAM PEMENUHAN UPAYA KESEHATAN PERORANGAN DAN UPAYA KESEHATAN MASYARAKAT	Pelayanan Kesehatan Penyakit Menular dan Tidak Menular	DAK Non Fisik-Dana BOK-BOK Puskesmas	5.1.02.90.01.0001	9.000.000
311	PROGRAM PEMENUHAN UPAYA KESEHATAN PERORANGAN DAN UPAYA KESEHATAN MASYARAKAT	Pelayanan Kesehatan Penyakit Menular dan Tidak Menular	DAK Non Fisik-Dana BOK-BOK Puskesmas	5.1.02.90.01.0001	39.600.000
312	PROGRAM PEMENUHAN UPAYA KESEHATAN PERORANGAN DAN UPAYA KESEHATAN MASYARAKAT	Pelayanan Kesehatan Penyakit Menular dan Tidak Menular	DAK Non Fisik-Dana BOK-BOK Puskesmas	5.1.02.90.01.0001	4.200.000
313	PROGRAM PEMENUHAN UPAYA KESEHATAN PERORANGAN DAN UPAYA KESEHATAN MASYARAKAT	Pelayanan Kesehatan Penyakit Menular dan Tidak Menular	DAK Non Fisik-Dana BOK-BOK Puskesmas	5.1.02.90.01.0001	11.400.000
314	PROGRAM PEMENUHAN UPAYA KESEHATAN PERORANGAN DAN UPAYA KESEHATAN MASYARAKAT	Pelayanan Kesehatan Penyakit Menular dan Tidak Menular	DAK Non Fisik-Dana BOK-BOK Puskesmas	5.1.02.90.01.0001	24.000.000
315	PROGRAM PEMENUHAN UPAYA KESEHATAN PERORANGAN DAN UPAYA KESEHATAN MASYARAKAT	Pelayanan Kesehatan Penyakit Menular dan Tidak Menular	DAK Non Fisik-Dana BOK-BOK Puskesmas	5.1.02.90.01.0001	2.200.000
316	PROGRAM PEMENUHAN UPAYA KESEHATAN PERORANGAN DAN UPAYA KESEHATAN MASYARAKAT	Pelayanan Kesehatan Penyakit Menular dan Tidak Menular	DAK Non Fisik-Dana BOK-BOK Puskesmas	5.1.02.90.01.0001	8.400.000

NO	NAMA PROGRAM	NAMA SUB KEGIATAN	NAMA SUMBER DANA	KODE REKENING	PAGU
317	PROGRAM PEMENUHAN UPAYA KESEHATAN PERORANGAN DAN UPAYA KESEHATAN MASYARAKAT	Pelayanan Kesehatan Penyakit Menular dan Tidak Menular	DAK Non Fisik-Dana BOK-BOK Puskesmas	5.1.02.90.01.0001	9.600.000
318	PROGRAM PEMENUHAN UPAYA KESEHATAN PERORANGAN DAN UPAYA KESEHATAN MASYARAKAT	Pelayanan Kesehatan Penyakit Menular dan Tidak Menular	DAK Non Fisik-Dana BOK-BOK Puskesmas	5.1.02.90.01.0001	2.700.000
319	PROGRAM PEMENUHAN UPAYA KESEHATAN PERORANGAN DAN UPAYA KESEHATAN MASYARAKAT	Pelayanan Kesehatan Penyakit Menular dan Tidak Menular	DAK Non Fisik-Dana BOK-BOK Puskesmas	5.1.02.90.01.0001	300.000
320	PROGRAM PEMENUHAN UPAYA KESEHATAN PERORANGAN DAN UPAYA KESEHATAN MASYARAKAT	Pelayanan Kesehatan Penyakit Menular dan Tidak Menular	DAK Non Fisik-Dana BOK-BOK Puskesmas	5.1.02.90.01.0001	1.900.000
321	PROGRAM PEMENUHAN UPAYA KESEHATAN PERORANGAN DAN UPAYA KESEHATAN MASYARAKAT	Pelayanan Kesehatan Penyakit Menular dan Tidak Menular	DAK Non Fisik-Dana BOK-BOK Puskesmas	5.1.02.90.01.0001	9.000.000
322	PROGRAM PEMENUHAN UPAYA KESEHATAN PERORANGAN DAN UPAYA KESEHATAN MASYARAKAT	Pelayanan Kesehatan Penyakit Menular dan Tidak Menular	DAK Non Fisik-Dana BOK-BOK Puskesmas	5.1.02.90.01.0001	8.100.000
323	PROGRAM PEMENUHAN UPAYA KESEHATAN PERORANGAN DAN UPAYA KESEHATAN MASYARAKAT	Pelayanan Kesehatan Penyakit Menular dan Tidak Menular	DAK Non Fisik-Dana BOK-BOK Puskesmas	5.1.02.90.01.0001	2.700.000
324	PROGRAM PEMENUHAN UPAYA KESEHATAN PERORANGAN DAN UPAYA KESEHATAN MASYARAKAT	Pelayanan Kesehatan Penyakit Menular dan Tidak Menular	DAK Non Fisik-Dana BOK-BOK Puskesmas	5.1.02.90.01.0001	1.800.000
325	PROGRAM PEMENUHAN UPAYA KESEHATAN PERORANGAN DAN UPAYA KESEHATAN MASYARAKAT	Pengelolaan Jaminan Kesehatan Masyarakat	Pajak Rokok-Pembayaran Iuran JKN	5.1.02.01.01.0002	1.200.000
326	PROGRAM PEMENUHAN UPAYA KESEHATAN PERORANGAN DAN UPAYA KESEHATAN MASYARAKAT	Pengelolaan Jaminan Kesehatan Masyarakat	Pajak Rokok-Pembayaran Iuran JKN	5.1.02.01.01.0004	19.300.000

NO	NAMA PROGRAM	NAMA SUB KEGIATAN	NAMA SUMBER DANA	KODE REKENING	PAGU
327	PROGRAM PEMENUHAN UPAYA KESEHATAN PERORANGAN DAN UPAYA KESEHATAN MASYARAKAT	Pengelolaan Jaminan Kesehatan Masyarakat	Pajak Rokok-Pembayaran Iuran JKN	5.1.02.01.01.0024	4.146.000
328	PROGRAM PEMENUHAN UPAYA KESEHATAN PERORANGAN DAN UPAYA KESEHATAN MASYARAKAT	Pengelolaan Jaminan Kesehatan Masyarakat	Pajak Rokok-Pembayaran Iuran JKN	5.1.02.01.01.0025	13.548.000
329	PROGRAM PEMENUHAN UPAYA KESEHATAN PERORANGAN DAN UPAYA KESEHATAN MASYARAKAT	Pengelolaan Jaminan Kesehatan Masyarakat	Pajak Rokok-Pembayaran Iuran JKN	5.1.02.01.01.0026	11.983.200
330	PROGRAM PEMENUHAN UPAYA KESEHATAN PERORANGAN DAN UPAYA KESEHATAN MASYARAKAT	Pengelolaan Jaminan Kesehatan Masyarakat	Pajak Rokok-Pembayaran Iuran JKN	5.1.02.01.01.0027	2.000.000
331	PROGRAM PEMENUHAN UPAYA KESEHATAN PERORANGAN DAN UPAYA KESEHATAN MASYARAKAT	Pengelolaan Jaminan Kesehatan Masyarakat	Pajak Rokok-Pembayaran Iuran JKN	5.1.02.01.01.0030	9.271.000
332	PROGRAM PEMENUHAN UPAYA KESEHATAN PERORANGAN DAN UPAYA KESEHATAN MASYARAKAT	Pengelolaan Jaminan Kesehatan Masyarakat	Pajak Rokok-Pembayaran Iuran JKN	5.1.02.01.01.0031	3.529.000
333	PROGRAM PEMENUHAN UPAYA KESEHATAN PERORANGAN DAN UPAYA KESEHATAN MASYARAKAT	Pengelolaan Jaminan Kesehatan Masyarakat	Pajak Rokok-Pembayaran Iuran JKN	5.1.02.02.01.0014	90.000.000
334	PROGRAM PEMENUHAN UPAYA KESEHATAN PERORANGAN DAN UPAYA KESEHATAN MASYARAKAT	Pengelolaan Jaminan Kesehatan Masyarakat	Pajak Rokok-Pembayaran Iuran JKN	5.1.02.02.01.0014	494.000.000
335	PROGRAM PEMENUHAN UPAYA KESEHATAN PERORANGAN DAN UPAYA KESEHATAN MASYARAKAT	Pengelolaan Jaminan Kesehatan Masyarakat	Pajak Rokok-Pembayaran Iuran JKN	5.1.02.02.01.0014	108.521.490
336	PROGRAM PEMENUHAN UPAYA KESEHATAN PERORANGAN DAN UPAYA KESEHATAN MASYARAKAT	Pengelolaan Jaminan Kesehatan Masyarakat	Pajak Rokok-Pembayaran Iuran JKN	5.1.02.02.12.0003	10.000.000

NO	NAMA PROGRAM	NAMA SUB KEGIATAN	NAMA SUMBER DANA	KODE REKENING	PAGU
337	PROGRAM PEMENUHAN UPAYA KESEHATAN PERORANGAN DAN UPAYA KESEHATAN MASYARAKAT	Pengelolaan Jaminan Kesehatan Masyarakat	Pajak Rokok-Pembayaran Iuran JKN	5.1.02.03.02.0043	12.000.000
338	PROGRAM PEMENUHAN UPAYA KESEHATAN PERORANGAN DAN UPAYA KESEHATAN MASYARAKAT	Pengelolaan Jaminan Kesehatan Masyarakat	Pajak Rokok-Pembayaran Iuran JKN	5.1.02.03.03.0001	10.000.000
339	PROGRAM PEMENUHAN UPAYA KESEHATAN PERORANGAN DAN UPAYA KESEHATAN MASYARAKAT	Pengelolaan Jaminan Kesehatan Masyarakat	Pajak Rokok-Pembayaran Iuran JKN	5.1.02.04.01.0001	67.145.000
340	PROGRAM PEMENUHAN UPAYA KESEHATAN PERORANGAN DAN UPAYA KESEHATAN MASYARAKAT	Pengelolaan Jaminan Kesehatan Masyarakat	Pajak Rokok-Pembayaran Iuran JKN	5.1.02.04.01.0003	4.930.000
341	PROGRAM PEMENUHAN UPAYA KESEHATAN PERORANGAN DAN UPAYA KESEHATAN MASYARAKAT	Pengelolaan Jaminan Kesehatan Masyarakat	Pajak Rokok-Pembayaran Iuran JKN	5.1.02.99.99.9999	58.316.000
342	PROGRAM PEMENUHAN UPAYA KESEHATAN PERORANGAN DAN UPAYA KESEHATAN MASYARAKAT	Pengelolaan Jaminan Kesehatan Masyarakat	Pajak Rokok-Pembayaran Iuran JKN	5.2.02.05.01.0005	44.289.000
343	PROGRAM PEMENUHAN UPAYA KESEHATAN PERORANGAN DAN UPAYA KESEHATAN MASYARAKAT	Pengelolaan Jaminan Kesehatan Masyarakat	Pajak Rokok-Pembayaran Iuran JKN	5.2.02.05.02.0004	-
344	PROGRAM PEMENUHAN UPAYA KESEHATAN PERORANGAN DAN UPAYA KESEHATAN MASYARAKAT	Pengelolaan Jaminan Kesehatan Masyarakat	Pajak Rokok-Pembayaran Iuran JKN	5.2.02.05.02.0006	-
345	PROGRAM PEMENUHAN UPAYA KESEHATAN PERORANGAN DAN UPAYA KESEHATAN MASYARAKAT	Pengelolaan Jaminan Kesehatan Masyarakat	Pajak Rokok-Pembayaran Iuran JKN	5.2.02.07.01.0001	3.990.000

NO	NAMA PROGRAM	NAMA SUB KEGIATAN	NAMA SUMBER DANA	KODE REKENING	PAGU
346	PROGRAM PEMENUHAN UPAYA KESEHATAN PERORANGAN DAN UPAYA KESEHATAN MASYARAKAT	Pengelolaan Jaminan Kesehatan Masyarakat	Pajak Rokok-Pembayaran Iuran JKN	5.2.02.10.01.0002	47.000.000
347	PROGRAM PEMENUHAN UPAYA KESEHATAN PERORANGAN DAN UPAYA KESEHATAN MASYARAKAT	Pengelolaan Pelayanan Kesehatan Ibu Hamil	DAK Non Fisik-Dana BOK-BOK Puskesmas	5.1.02.90.01.0001	7.560.000
348	PROGRAM PEMENUHAN UPAYA KESEHATAN PERORANGAN DAN UPAYA KESEHATAN MASYARAKAT	Pengelolaan Pelayanan Kesehatan Ibu Hamil	DAK Non Fisik-Dana BOK-BOK Puskesmas	5.1.02.90.01.0001	16.200.000
349	PROGRAM PEMENUHAN UPAYA KESEHATAN PERORANGAN DAN UPAYA KESEHATAN MASYARAKAT	Pengelolaan Pelayanan Kesehatan Ibu Bersalin	DAK Non Fisik-Dana BOK-BOK Puskesmas	5.1.02.90.01.0001	22.800.000
350	PROGRAM PEMENUHAN UPAYA KESEHATAN PERORANGAN DAN UPAYA KESEHATAN MASYARAKAT	Pengelolaan Pelayanan Kesehatan Ibu Bersalin	DAK Non Fisik-Dana BOK-BOK Puskesmas	5.1.02.90.01.0001	3.876.000
351	PROGRAM PEMENUHAN UPAYA KESEHATAN PERORANGAN DAN UPAYA KESEHATAN MASYARAKAT	Pengelolaan Pelayanan Kesehatan pada Usia Pendidikan Dasar	DAK Non Fisik-Dana BOK-BOK Puskesmas	5.1.02.90.01.0001	22.800.000
352	PROGRAM PEMENUHAN UPAYA KESEHATAN PERORANGAN DAN UPAYA KESEHATAN MASYARAKAT	Pengelolaan Pelayanan Kesehatan Orang Terduga Tuberkulosis	DAK Non Fisik-Dana BOK-BOK Puskesmas	5.1.02.90.01.0001	9.900.000
353	PROGRAM PEMENUHAN UPAYA KESEHATAN PERORANGAN DAN UPAYA KESEHATAN MASYARAKAT	Pengelolaan Pelayanan Kesehatan Orang dengan Risiko Terinfeksi HIV	DAK Non Fisik-Dana BOK-BOK Puskesmas	5.1.02.90.01.0001	750.000
354	PROGRAM PEMENUHAN UPAYA KESEHATAN PERORANGAN DAN UPAYA KESEHATAN MASYARAKAT	Pengelolaan Pelayanan Kesehatan Lingkungan	DAK Non Fisik-Dana BOK-BOK Puskesmas	5.1.02.90.01.0001	15.300.000
355	PROGRAM PEMENUHAN UPAYA KESEHATAN PERORANGAN DAN UPAYA KESEHATAN MASYARAKAT	Pelayanan Kesehatan Penyakit Menular dan Tidak Menular	DAK Non Fisik-Dana BOK-BOK Puskesmas	5.1.02.90.01.0001	142.200.000

NO	NAMA PROGRAM	NAMA SUB KEGIATAN	NAMA SUMBER DANA	KODE REKENING	PAGU
356	PROGRAM PEMENUHAN UPAYA KESEHATAN PERORANGAN DAN UPAYA KESEHATAN MASYARAKAT	Pelayanan Kesehatan Penyakit Menular dan Tidak Menular	DAK Non Fisik-Dana BOK-BOK Puskesmas	5.1.02.90.01.0001	3.600.000
357	PROGRAM PEMENUHAN UPAYA KESEHATAN PERORANGAN DAN UPAYA KESEHATAN MASYARAKAT	Pengelolaan Jaminan Kesehatan Masyarakat	Pajak Rokok-Pembayaran Iuran JKN	5.1.02.01.01.0004	1.410.000
358	PROGRAM PEMENUHAN UPAYA KESEHATAN PERORANGAN DAN UPAYA KESEHATAN MASYARAKAT	Pengelolaan Jaminan Kesehatan Masyarakat	Pajak Rokok-Pembayaran Iuran JKN	5.1.02.01.01.0013	5.800.000
359	PROGRAM PEMENUHAN UPAYA KESEHATAN PERORANGAN DAN UPAYA KESEHATAN MASYARAKAT	Pengelolaan Jaminan Kesehatan Masyarakat	Pajak Rokok-Pembayaran Iuran JKN	5.1.02.01.01.0015	200.000
360	PROGRAM PEMENUHAN UPAYA KESEHATAN PERORANGAN DAN UPAYA KESEHATAN MASYARAKAT	Pengelolaan Jaminan Kesehatan Masyarakat	Pajak Rokok-Pembayaran Iuran JKN	5.1.02.01.01.0024	4.498.000
361	PROGRAM PEMENUHAN UPAYA KESEHATAN PERORANGAN DAN UPAYA KESEHATAN MASYARAKAT	Pengelolaan Jaminan Kesehatan Masyarakat	Pajak Rokok-Pembayaran Iuran JKN	5.1.02.01.01.0025	400.000
362	PROGRAM PEMENUHAN UPAYA KESEHATAN PERORANGAN DAN UPAYA KESEHATAN MASYARAKAT	Pengelolaan Jaminan Kesehatan Masyarakat	Pajak Rokok-Pembayaran Iuran JKN	5.1.02.01.01.0025	6.460.000
363	PROGRAM PEMENUHAN UPAYA KESEHATAN PERORANGAN DAN UPAYA KESEHATAN MASYARAKAT	Pengelolaan Jaminan Kesehatan Masyarakat	Pajak Rokok-Pembayaran Iuran JKN	5.1.02.01.01.0026	3.934.257
364	PROGRAM PEMENUHAN UPAYA KESEHATAN PERORANGAN DAN UPAYA KESEHATAN MASYARAKAT	Pengelolaan Jaminan Kesehatan Masyarakat	Pajak Rokok-Pembayaran Iuran JKN	5.1.02.01.01.0027	410.000
365	PROGRAM PEMENUHAN UPAYA KESEHATAN PERORANGAN DAN UPAYA KESEHATAN MASYARAKAT	Pengelolaan Jaminan Kesehatan Masyarakat	Pajak Rokok-Pembayaran Iuran JKN	5.1.02.01.01.0029	1.732.000

NO	NAMA PROGRAM	NAMA SUB KEGIATAN	NAMA SUMBER DANA	KODE REKENING	PAGU
366	PROGRAM PEMENUHAN UPAYA KESEHATAN PERORANGAN DAN UPAYA KESEHATAN MASYARAKAT	Pengelolaan Jaminan Kesehatan Masyarakat	Pajak Rokok-Pembayaran Iuran JKN	5.1.02.01.01.0030	300.000
367	PROGRAM PEMENUHAN UPAYA KESEHATAN PERORANGAN DAN UPAYA KESEHATAN MASYARAKAT	Pengelolaan Jaminan Kesehatan Masyarakat	Pajak Rokok-Pembayaran Iuran JKN	5.1.02.01.01.0037	90.000
368	PROGRAM PEMENUHAN UPAYA KESEHATAN PERORANGAN DAN UPAYA KESEHATAN MASYARAKAT	Pengelolaan Jaminan Kesehatan Masyarakat	Pajak Rokok-Pembayaran Iuran JKN	5.1.02.02.01.0014	248.000.000
369	PROGRAM PEMENUHAN UPAYA KESEHATAN PERORANGAN DAN UPAYA KESEHATAN MASYARAKAT	Pengelolaan Jaminan Kesehatan Masyarakat	Pajak Rokok-Pembayaran Iuran JKN	5.1.02.02.01.0014	15.193.770
370	PROGRAM PEMENUHAN UPAYA KESEHATAN PERORANGAN DAN UPAYA KESEHATAN MASYARAKAT	Pengelolaan Jaminan Kesehatan Masyarakat	Pajak Rokok-Pembayaran Iuran JKN	5.1.02.02.05.0043	2.500.000
371	PROGRAM PEMENUHAN UPAYA KESEHATAN PERORANGAN DAN UPAYA KESEHATAN MASYARAKAT	Pengelolaan Jaminan Kesehatan Masyarakat	Pajak Rokok-Pembayaran Iuran JKN	5.1.02.02.12.0003	10.000.000
372	PROGRAM PEMENUHAN UPAYA KESEHATAN PERORANGAN DAN UPAYA KESEHATAN MASYARAKAT	Pengelolaan Jaminan Kesehatan Masyarakat	Pajak Rokok-Pembayaran Iuran JKN	5.1.02.04.01.0001	71.825.000
373	PROGRAM PEMENUHAN UPAYA KESEHATAN PERORANGAN DAN UPAYA KESEHATAN MASYARAKAT	Pengelolaan Jaminan Kesehatan Masyarakat	Pajak Rokok-Pembayaran Iuran JKN	5.1.02.04.01.0001	15.487.500
374	PROGRAM PEMENUHAN UPAYA KESEHATAN PERORANGAN DAN UPAYA KESEHATAN MASYARAKAT	Pengelolaan Jaminan Kesehatan Masyarakat	Pajak Rokok-Pembayaran Iuran JKN	5.1.02.04.01.0003	900.000
375	PROGRAM PEMENUHAN UPAYA KESEHATAN PERORANGAN DAN UPAYA KESEHATAN MASYARAKAT	Pengelolaan Jaminan Kesehatan Masyarakat	Pajak Rokok-Pembayaran Iuran JKN	5.2.02.05.02.0004	18.440.000

NO	NAMA PROGRAM	NAMA SUB KEGIATAN	NAMA SUMBER DANA	KODE REKENING	PAGU
376	PROGRAM PEMENUHAN UPAYA KESEHATAN PERORANGAN DAN UPAYA KESEHATAN MASYARAKAT	Pengelolaan Jaminan Kesehatan Masyarakat	Pajak Rokok-Pembayaran Iuran JKN	5.2.02.10.01.0002	22.000.000
377	PROGRAM PEMENUHAN UPAYA KESEHATAN PERORANGAN DAN UPAYA KESEHATAN MASYARAKAT	Pengelolaan Jaminan Kesehatan Masyarakat	Pajak Rokok-Pembayaran Iuran JKN	5.2.02.10.02.0003	6.000.000
378	PROGRAM PEMENUHAN UPAYA KESEHATAN PERORANGAN DAN UPAYA KESEHATAN MASYARAKAT	Pengelolaan Pelayanan Kesehatan Ibu Hamil	DAK Non Fisik-Dana BOK-BOK Puskesmas	5.1.02.90.01.0001	36.750.000
379	PROGRAM PEMENUHAN UPAYA KESEHATAN PERORANGAN DAN UPAYA KESEHATAN MASYARAKAT	Pengelolaan Pelayanan Kesehatan Ibu Bersalin	DAK Non Fisik-Dana BOK-BOK Puskesmas	5.1.02.90.01.0001	2.515.000
380	PROGRAM PEMENUHAN UPAYA KESEHATAN PERORANGAN DAN UPAYA KESEHATAN MASYARAKAT	Pengelolaan Pelayanan Kesehatan pada Usia Pendidikan Dasar	DAK Non Fisik-Dana BOK-BOK Puskesmas	5.1.02.90.01.0001	54.300.000
381	PROGRAM PEMENUHAN UPAYA KESEHATAN PERORANGAN DAN UPAYA KESEHATAN MASYARAKAT	Pengelolaan Pelayanan Kesehatan Orang Terduga Tuberkulosis	DAK Non Fisik-Dana BOK-BOK Puskesmas	5.1.02.90.01.0001	20.000.000
382	PROGRAM PEMENUHAN UPAYA KESEHATAN PERORANGAN DAN UPAYA KESEHATAN MASYARAKAT	Pengelolaan Pelayanan Kesehatan Orang dengan Risiko Terinfeksi HIV	DAK Non Fisik-Dana BOK-BOK Puskesmas	5.1.02.90.01.0001	7.000.000
383	PROGRAM PEMENUHAN UPAYA KESEHATAN PERORANGAN DAN UPAYA KESEHATAN MASYARAKAT	Pengelolaan Pelayanan Kesehatan Lingkungan	DAK Non Fisik-Dana BOK-BOK Puskesmas	5.1.02.90.01.0001	10.800.000
384	PROGRAM PEMENUHAN UPAYA KESEHATAN PERORANGAN DAN UPAYA KESEHATAN MASYARAKAT	Pelayanan Kesehatan Penyakit Menular dan Tidak Menular	DAK Non Fisik-Dana BOK-BOK Puskesmas	5.1.02.90.01.0001	126.000.000
385	PROGRAM PEMENUHAN UPAYA KESEHATAN PERORANGAN DAN UPAYA KESEHATAN MASYARAKAT	Pelayanan Kesehatan Penyakit Menular dan Tidak Menular	DAK Non Fisik-Dana BOK-BOK Puskesmas	5.1.02.90.01.0001	10.200.000

NO	NAMA PROGRAM	NAMA SUB KEGIATAN	NAMA SUMBER DANA	KODE REKENING	PAGU
386	PROGRAM PEMENUHAN UPAYA KESEHATAN PERORANGAN DAN UPAYA KESEHATAN MASYARAKAT	Pengelolaan Jaminan Kesehatan Masyarakat	Pajak Rokok-Pembayaran Iuran JKN	5.1.02.01.01.0004	1.918.000
387	PROGRAM PEMENUHAN UPAYA KESEHATAN PERORANGAN DAN UPAYA KESEHATAN MASYARAKAT	Pengelolaan Jaminan Kesehatan Masyarakat	Pajak Rokok-Pembayaran Iuran JKN	5.1.02.02.01.0014	51.108.000
388	PROGRAM PEMENUHAN UPAYA KESEHATAN PERORANGAN DAN UPAYA KESEHATAN MASYARAKAT	Pengelolaan Jaminan Kesehatan Masyarakat	Pajak Rokok-Pembayaran Iuran JKN	5.1.02.02.01.0014	116.257.357
389	PROGRAM PEMENUHAN UPAYA KESEHATAN PERORANGAN DAN UPAYA KESEHATAN MASYARAKAT	Pengelolaan Pelayanan Kesehatan Ibu Hamil	DAK Non Fisik-Dana BOK-BOK Puskesmas	5.1.02.90.01.0001	16.500.000
390	PROGRAM PEMENUHAN UPAYA KESEHATAN PERORANGAN DAN UPAYA KESEHATAN MASYARAKAT	Pengelolaan Pelayanan Kesehatan Ibu Hamil	DAK Non Fisik-Dana BOK-BOK Puskesmas	5.1.02.90.01.0001	18.360.000
391	PROGRAM PEMENUHAN UPAYA KESEHATAN PERORANGAN DAN UPAYA KESEHATAN MASYARAKAT	Pengelolaan Pelayanan Kesehatan Ibu Bersalin	DAK Non Fisik-Dana BOK-BOK Puskesmas	5.1.02.90.01.0001	7.350.000
392	PROGRAM PEMENUHAN UPAYA KESEHATAN PERORANGAN DAN UPAYA KESEHATAN MASYARAKAT	Pengelolaan Pelayanan Kesehatan Ibu Bersalin	DAK Non Fisik-Dana BOK-BOK Puskesmas	5.1.02.90.01.0001	800.000
393	PROGRAM PEMENUHAN UPAYA KESEHATAN PERORANGAN DAN UPAYA KESEHATAN MASYARAKAT	Pengelolaan Pelayanan Kesehatan Ibu Bersalin	DAK Non Fisik-Dana BOK-BOK Puskesmas	5.1.02.90.01.0001	178.500
394	PROGRAM PEMENUHAN UPAYA KESEHATAN PERORANGAN DAN UPAYA KESEHATAN MASYARAKAT	Pengelolaan Pelayanan Kesehatan pada Usia Pendidikan Dasar	DAK Non Fisik-Dana BOK-BOK Puskesmas	5.1.02.90.01.0001	24.750.000
395	PROGRAM PEMENUHAN UPAYA KESEHATAN PERORANGAN DAN UPAYA KESEHATAN MASYARAKAT	Pengelolaan Pelayanan Kesehatan Orang Terduga Tuberkulosis	DAK Non Fisik-Dana BOK-BOK Puskesmas	5.1.02.90.01.0001	11.050.000

NO	NAMA PROGRAM	NAMA SUB KEGIATAN	NAMA SUMBER DANA	KODE REKENING	PAGU
396	PROGRAM PEMENUHAN UPAYA KESEHATAN PERORANGAN DAN UPAYA KESEHATAN MASYARAKAT	Pengelolaan Pelayanan Kesehatan Orang Terduga Tuberkulosis	DAK Non Fisik-Dana BOK-BOK Puskesmas	5.1.02.90.01.0001	5.300.000
397	PROGRAM PEMENUHAN UPAYA KESEHATAN PERORANGAN DAN UPAYA KESEHATAN MASYARAKAT	Pengelolaan Pelayanan Kesehatan Orang dengan Risiko Terinfeksi HIV	DAK Non Fisik-Dana BOK-BOK Puskesmas	5.1.02.90.01.0001	6.000.000
398	PROGRAM PEMENUHAN UPAYA KESEHATAN PERORANGAN DAN UPAYA KESEHATAN MASYARAKAT	Pengelolaan Pelayanan Kesehatan Lingkungan	DAK Non Fisik-Dana BOK-BOK Puskesmas	5.1.02.90.01.0001	90.000
399	PROGRAM PEMENUHAN UPAYA KESEHATAN PERORANGAN DAN UPAYA KESEHATAN MASYARAKAT	Pengelolaan Pelayanan Kesehatan Lingkungan	DAK Non Fisik-Dana BOK-BOK Puskesmas	5.1.02.90.01.0001	11.600.000
400	PROGRAM PEMENUHAN UPAYA KESEHATAN PERORANGAN DAN UPAYA KESEHATAN MASYARAKAT	Pengelolaan Pelayanan Kesehatan Lingkungan	DAK Non Fisik-Dana BOK-BOK Puskesmas	5.1.02.90.01.0001	3.300.000
401	PROGRAM PEMENUHAN UPAYA KESEHATAN PERORANGAN DAN UPAYA KESEHATAN MASYARAKAT	Pelayanan Kesehatan Penyakit Menular dan Tidak Menular	DAK Non Fisik-Dana BOK-BOK Puskesmas	5.1.02.90.01.0001	31.750.000
402	PROGRAM PEMENUHAN UPAYA KESEHATAN PERORANGAN DAN UPAYA KESEHATAN MASYARAKAT	Pelayanan Kesehatan Penyakit Menular dan Tidak Menular	DAK Non Fisik-Dana BOK-BOK Puskesmas	5.1.02.90.01.0001	4.900.000
403	PROGRAM PEMENUHAN UPAYA KESEHATAN PERORANGAN DAN UPAYA KESEHATAN MASYARAKAT	Pelayanan Kesehatan Penyakit Menular dan Tidak Menular	DAK Non Fisik-Dana BOK-BOK Puskesmas	5.1.02.90.01.0001	2.200.000
404	PROGRAM PEMENUHAN UPAYA KESEHATAN PERORANGAN DAN UPAYA KESEHATAN MASYARAKAT	Pelayanan Kesehatan Penyakit Menular dan Tidak Menular	DAK Non Fisik-Dana BOK-BOK Puskesmas	5.1.02.90.01.0001	27.000.000
405	PROGRAM PEMENUHAN UPAYA KESEHATAN PERORANGAN DAN UPAYA KESEHATAN MASYARAKAT	Pelayanan Kesehatan Penyakit Menular dan Tidak Menular	DAK Non Fisik-Dana BOK-BOK Puskesmas	5.1.02.90.01.0001	3.900.000

NO	NAMA PROGRAM	NAMA SUB KEGIATAN	NAMA SUMBER DANA	KODE REKENING	PAGU
406	PROGRAM PEMENUHAN UPAYA KESEHATAN PERORANGAN DAN UPAYA KESEHATAN MASYARAKAT	Pelayanan Kesehatan Penyakit Menular dan Tidak Menular	DAK Non Fisik-Dana BOK-BOK Puskesmas	5.1.02.90.01.0001	5.000.000
407	PROGRAM PEMENUHAN UPAYA KESEHATAN PERORANGAN DAN UPAYA KESEHATAN MASYARAKAT	Pelayanan Kesehatan Penyakit Menular dan Tidak Menular	DAK Non Fisik-Dana BOK-BOK Puskesmas	5.1.02.90.01.0001	2.350.000
408	PROGRAM PEMENUHAN UPAYA KESEHATAN PERORANGAN DAN UPAYA KESEHATAN MASYARAKAT	Pelayanan Kesehatan Penyakit Menular dan Tidak Menular	DAK Non Fisik-Dana BOK-BOK Puskesmas	5.1.02.90.01.0001	2.700.000
409	PROGRAM PEMENUHAN UPAYA KESEHATAN PERORANGAN DAN UPAYA KESEHATAN MASYARAKAT	Pelayanan Kesehatan Penyakit Menular dan Tidak Menular	DAK Non Fisik-Dana BOK-BOK Puskesmas	5.1.02.90.01.0001	300.000
410	PROGRAM PEMENUHAN UPAYA KESEHATAN PERORANGAN DAN UPAYA KESEHATAN MASYARAKAT	Pelayanan Kesehatan Penyakit Menular dan Tidak Menular	DAK Non Fisik-Dana BOK-BOK Puskesmas	5.1.02.90.01.0001	3.900.000
411	PROGRAM PEMENUHAN UPAYA KESEHATAN PERORANGAN DAN UPAYA KESEHATAN MASYARAKAT	Pelayanan Kesehatan Penyakit Menular dan Tidak Menular	DAK Non Fisik-Dana BOK-BOK Puskesmas	5.1.02.90.01.0001	5.400.000
412	PROGRAM PEMENUHAN UPAYA KESEHATAN PERORANGAN DAN UPAYA KESEHATAN MASYARAKAT	Pelayanan Kesehatan Penyakit Menular dan Tidak Menular	DAK Non Fisik-Dana BOK-BOK Puskesmas	5.1.02.90.01.0001	700.000
413	PROGRAM PEMENUHAN UPAYA KESEHATAN PERORANGAN DAN UPAYA KESEHATAN MASYARAKAT	Pelayanan Kesehatan Penyakit Menular dan Tidak Menular	DAK Non Fisik-Dana BOK-BOK Puskesmas	5.1.02.90.01.0001	2.600.000
414	PROGRAM PEMENUHAN UPAYA KESEHATAN PERORANGAN DAN UPAYA KESEHATAN MASYARAKAT	Pelayanan Kesehatan Penyakit Menular dan Tidak Menular	DAK Non Fisik-Dana BOK-BOK Puskesmas	5.1.02.90.01.0001	4.750.000
415	PROGRAM PEMENUHAN UPAYA KESEHATAN PERORANGAN DAN UPAYA KESEHATAN MASYARAKAT	Pelayanan Kesehatan Penyakit Menular dan Tidak Menular	DAK Non Fisik-Dana BOK-BOK Puskesmas	5.1.02.90.01.0001	3.900.000

NO	NAMA PROGRAM	NAMA SUB KEGIATAN	NAMA SUMBER DANA	KODE REKENING	PAGU
416	PROGRAM PEMENUHAN UPAYA KESEHATAN PERORANGAN DAN UPAYA KESEHATAN MASYARAKAT	Pelayanan Kesehatan Penyakit Menular dan Tidak Menular	DAK Non Fisik-Dana BOK-BOK Puskesmas	5.1.02.90.01.0001	-
417	PROGRAM PEMENUHAN UPAYA KESEHATAN PERORANGAN DAN UPAYA KESEHATAN MASYARAKAT	Pengelolaan Jaminan Kesehatan Masyarakat	Pajak Rokok-Pembayaran Iuran JKN	5.1.02.01.01.0001	3.425.000
418	PROGRAM PEMENUHAN UPAYA KESEHATAN PERORANGAN DAN UPAYA KESEHATAN MASYARAKAT	Pengelolaan Jaminan Kesehatan Masyarakat	Pajak Rokok-Pembayaran Iuran JKN	5.1.02.01.01.0004	336.000
419	PROGRAM PEMENUHAN UPAYA KESEHATAN PERORANGAN DAN UPAYA KESEHATAN MASYARAKAT	Pengelolaan Jaminan Kesehatan Masyarakat	Pajak Rokok-Pembayaran Iuran JKN	5.1.02.01.01.0004	1.410.000
420	PROGRAM PEMENUHAN UPAYA KESEHATAN PERORANGAN DAN UPAYA KESEHATAN MASYARAKAT	Pengelolaan Jaminan Kesehatan Masyarakat	Pajak Rokok-Pembayaran Iuran JKN	5.1.02.01.01.0012	2.310.000
421	PROGRAM PEMENUHAN UPAYA KESEHATAN PERORANGAN DAN UPAYA KESEHATAN MASYARAKAT	Pengelolaan Jaminan Kesehatan Masyarakat	Pajak Rokok-Pembayaran Iuran JKN	5.1.02.01.01.0013	17.600.000
422	PROGRAM PEMENUHAN UPAYA KESEHATAN PERORANGAN DAN UPAYA KESEHATAN MASYARAKAT	Pengelolaan Jaminan Kesehatan Masyarakat	Pajak Rokok-Pembayaran Iuran JKN	5.1.02.01.01.0015	190.000
423	PROGRAM PEMENUHAN UPAYA KESEHATAN PERORANGAN DAN UPAYA KESEHATAN MASYARAKAT	Pengelolaan Jaminan Kesehatan Masyarakat	Pajak Rokok-Pembayaran Iuran JKN	5.1.02.01.01.0015	-
424	PROGRAM PEMENUHAN UPAYA KESEHATAN PERORANGAN DAN UPAYA KESEHATAN MASYARAKAT	Pengelolaan Jaminan Kesehatan Masyarakat	Pajak Rokok-Pembayaran Iuran JKN	5.1.02.01.01.0024	16.171.300
425	PROGRAM PEMENUHAN UPAYA KESEHATAN PERORANGAN DAN UPAYA KESEHATAN MASYARAKAT	Pengelolaan Jaminan Kesehatan Masyarakat	Pajak Rokok-Pembayaran Iuran JKN	5.1.02.01.01.0024	6.705.000

NO	NAMA PROGRAM	NAMA SUB KEGIATAN	NAMA SUMBER DANA	KODE REKENING	PAGU
426	PROGRAM PEMENUHAN UPAYA KESEHATAN PERORANGAN DAN UPAYA KESEHATAN MASYARAKAT	Pengelolaan Jaminan Kesehatan Masyarakat	Pajak Rokok-Pembayaran Iuran JKN	5.1.02.01.01.0024	1.070.000
427	PROGRAM PEMENUHAN UPAYA KESEHATAN PERORANGAN DAN UPAYA KESEHATAN MASYARAKAT	Pengelolaan Jaminan Kesehatan Masyarakat	Pajak Rokok-Pembayaran Iuran JKN	5.1.02.01.01.0025	18.030.000
428	PROGRAM PEMENUHAN UPAYA KESEHATAN PERORANGAN DAN UPAYA KESEHATAN MASYARAKAT	Pengelolaan Jaminan Kesehatan Masyarakat	Pajak Rokok-Pembayaran Iuran JKN	5.1.02.01.01.0025	1.600.000
429	PROGRAM PEMENUHAN UPAYA KESEHATAN PERORANGAN DAN UPAYA KESEHATAN MASYARAKAT	Pengelolaan Jaminan Kesehatan Masyarakat	Pajak Rokok-Pembayaran Iuran JKN	5.1.02.01.01.0025	4.400.000
430	PROGRAM PEMENUHAN UPAYA KESEHATAN PERORANGAN DAN UPAYA KESEHATAN MASYARAKAT	Pengelolaan Jaminan Kesehatan Masyarakat	Pajak Rokok-Pembayaran Iuran JKN	5.1.02.01.01.0025	830.800
431	PROGRAM PEMENUHAN UPAYA KESEHATAN PERORANGAN DAN UPAYA KESEHATAN MASYARAKAT	Pengelolaan Jaminan Kesehatan Masyarakat	Pajak Rokok-Pembayaran Iuran JKN	5.1.02.01.01.0026	3.855.759
432	PROGRAM PEMENUHAN UPAYA KESEHATAN PERORANGAN DAN UPAYA KESEHATAN MASYARAKAT	Pengelolaan Jaminan Kesehatan Masyarakat	Pajak Rokok-Pembayaran Iuran JKN	5.1.02.01.01.0026	3.033.000
433	PROGRAM PEMENUHAN UPAYA KESEHATAN PERORANGAN DAN UPAYA KESEHATAN MASYARAKAT	Pengelolaan Jaminan Kesehatan Masyarakat	Pajak Rokok-Pembayaran Iuran JKN	5.1.02.01.01.0026	32.807.000
434	PROGRAM PEMENUHAN UPAYA KESEHATAN PERORANGAN DAN UPAYA KESEHATAN MASYARAKAT	Pengelolaan Jaminan Kesehatan Masyarakat	Pajak Rokok-Pembayaran Iuran JKN	5.1.02.01.01.0027	520.000
435	PROGRAM PEMENUHAN UPAYA KESEHATAN PERORANGAN DAN UPAYA KESEHATAN MASYARAKAT	Pengelolaan Jaminan Kesehatan Masyarakat	Pajak Rokok-Pembayaran Iuran JKN	5.1.02.01.01.0027	1.040.000

NO	NAMA PROGRAM	NAMA SUB KEGIATAN	NAMA SUMBER DANA	KODE REKENING	PAGU
436	PROGRAM PEMENUHAN UPAYA KESEHATAN PERORANGAN DAN UPAYA KESEHATAN MASYARAKAT	Pengelolaan Jaminan Kesehatan Masyarakat	Pajak Rokok-Pembayaran Iuran JKN	5.1.02.01.01.0030	1.180.000
437	PROGRAM PEMENUHAN UPAYA KESEHATAN PERORANGAN DAN UPAYA KESEHATAN MASYARAKAT	Pengelolaan Jaminan Kesehatan Masyarakat	Pajak Rokok-Pembayaran Iuran JKN	5.1.02.01.01.0030	1.000.000
438	PROGRAM PEMENUHAN UPAYA KESEHATAN PERORANGAN DAN UPAYA KESEHATAN MASYARAKAT	Pengelolaan Jaminan Kesehatan Masyarakat	Pajak Rokok-Pembayaran Iuran JKN	5.1.02.01.01.0031	1.500.000
439	PROGRAM PEMENUHAN UPAYA KESEHATAN PERORANGAN DAN UPAYA KESEHATAN MASYARAKAT	Pengelolaan Jaminan Kesehatan Masyarakat	Pajak Rokok-Pembayaran Iuran JKN	5.1.02.01.01.0037	1.328.000
440	PROGRAM PEMENUHAN UPAYA KESEHATAN PERORANGAN DAN UPAYA KESEHATAN MASYARAKAT	Pengelolaan Jaminan Kesehatan Masyarakat	Pajak Rokok-Pembayaran Iuran JKN	5.1.02.01.01.0056	-
441	PROGRAM PEMENUHAN UPAYA KESEHATAN PERORANGAN DAN UPAYA KESEHATAN MASYARAKAT	Pengelolaan Jaminan Kesehatan Masyarakat	Pajak Rokok-Pembayaran Iuran JKN	5.1.02.02.01.0014	450.000.000
442	PROGRAM PEMENUHAN UPAYA KESEHATAN PERORANGAN DAN UPAYA KESEHATAN MASYARAKAT	Pengelolaan Jaminan Kesehatan Masyarakat	Pajak Rokok-Pembayaran Iuran JKN	5.1.02.02.01.0014	90.000.000
443	PROGRAM PEMENUHAN UPAYA KESEHATAN PERORANGAN DAN UPAYA KESEHATAN MASYARAKAT	Pengelolaan Jaminan Kesehatan Masyarakat	Pajak Rokok-Pembayaran Iuran JKN	5.1.02.02.01.0014	120.000.000
444	PROGRAM PEMENUHAN UPAYA KESEHATAN PERORANGAN DAN UPAYA KESEHATAN MASYARAKAT	Pengelolaan Jaminan Kesehatan Masyarakat	Pajak Rokok-Pembayaran Iuran JKN	5.1.02.02.01.0014	87.352.000
445	PROGRAM PEMENUHAN UPAYA KESEHATAN PERORANGAN DAN UPAYA KESEHATAN MASYARAKAT	Pengelolaan Jaminan Kesehatan Masyarakat	Pajak Rokok-Pembayaran Iuran JKN	5.1.02.02.01.0067	3.200.000

NO	NAMA PROGRAM	NAMA SUB KEGIATAN	NAMA SUMBER DANA	KODE REKENING	PAGU
446	PROGRAM PEMENUHAN UPAYA KESEHATAN PERORANGAN DAN UPAYA KESEHATAN MASYARAKAT	Pengelolaan Jaminan Kesehatan Masyarakat	Pajak Rokok-Pembayaran Iuran JKN	5.1.02.02.12.0003	10.000.000
447	PROGRAM PEMENUHAN UPAYA KESEHATAN PERORANGAN DAN UPAYA KESEHATAN MASYARAKAT	Pengelolaan Jaminan Kesehatan Masyarakat	Pajak Rokok-Pembayaran Iuran JKN	5.1.02.04.01.0001	106.537.500
448	PROGRAM PEMENUHAN UPAYA KESEHATAN PERORANGAN DAN UPAYA KESEHATAN MASYARAKAT	Pengelolaan Jaminan Kesehatan Masyarakat	Pajak Rokok-Pembayaran Iuran JKN	5.1.02.04.01.0003	4.500.000
449	PROGRAM PEMENUHAN UPAYA KESEHATAN PERORANGAN DAN UPAYA KESEHATAN MASYARAKAT	Pengelolaan Jaminan Kesehatan Masyarakat	Pajak Rokok-Pembayaran Iuran JKN	5.1.02.05.02.0001	4.500.000
450	PROGRAM PEMENUHAN UPAYA KESEHATAN PERORANGAN DAN UPAYA KESEHATAN MASYARAKAT	Pengelolaan Jaminan Kesehatan Masyarakat	Pajak Rokok-Pembayaran Iuran JKN	5.2.02.05.02.0001	1.995.000
451	PROGRAM PEMENUHAN UPAYA KESEHATAN PERORANGAN DAN UPAYA KESEHATAN MASYARAKAT	Pengelolaan Jaminan Kesehatan Masyarakat	Pajak Rokok-Pembayaran Iuran JKN	5.2.02.05.02.0004	2.440.000
452	PROGRAM PEMENUHAN UPAYA KESEHATAN PERORANGAN DAN UPAYA KESEHATAN MASYARAKAT	Pengelolaan Jaminan Kesehatan Masyarakat	Pajak Rokok-Pembayaran Iuran JKN	5.2.02.10.01.0002	21.443.400
453	PROGRAM PEMENUHAN UPAYA KESEHATAN PERORANGAN DAN UPAYA KESEHATAN MASYARAKAT	Pengelolaan Pelayanan Kesehatan Ibu Hamil	DAK Non Fisik-Dana BOK-BOK Puskesmas	5.1.02.90.01.0001	26.800.000
454	PROGRAM PEMENUHAN UPAYA KESEHATAN PERORANGAN DAN UPAYA KESEHATAN MASYARAKAT	Pengelolaan Pelayanan Kesehatan Ibu Bersalin	DAK Non Fisik-Dana BOK-BOK Puskesmas	5.1.02.90.01.0001	627.500

NO	NAMA PROGRAM	NAMA SUB KEGIATAN	NAMA SUMBER DANA	KODE REKENING	PAGU
455	PROGRAM PEMENUHAN UPAYA KESEHATAN PERORANGAN DAN UPAYA KESEHATAN MASYARAKAT	Pengelolaan Pelayanan Kesehatan Ibu Bersalin	DAK Non Fisik-Dana BOK-BOK Puskesmas	5.1.02.90.01.0001	3.892.500
456	PROGRAM PEMENUHAN UPAYA KESEHATAN PERORANGAN DAN UPAYA KESEHATAN MASYARAKAT	Pengelolaan Pelayanan Kesehatan pada Usia Pendidikan Dasar	DAK Non Fisik-Dana BOK-BOK Puskesmas	5.1.02.90.01.0001	33.000.000
457	PROGRAM PEMENUHAN UPAYA KESEHATAN PERORANGAN DAN UPAYA KESEHATAN MASYARAKAT	Pengelolaan Pelayanan Kesehatan Orang Terduga Tuberkulosis	DAK Non Fisik-Dana BOK-BOK Puskesmas	5.1.02.90.01.0001	12.800.000
458	PROGRAM PEMENUHAN UPAYA KESEHATAN PERORANGAN DAN UPAYA KESEHATAN MASYARAKAT	Pengelolaan Pelayanan Kesehatan Orang dengan Risiko Terinfeksi HIV	DAK Non Fisik-Dana BOK-BOK Puskesmas	5.1.02.90.01.0001	8.000.000
459	PROGRAM PEMENUHAN UPAYA KESEHATAN PERORANGAN DAN UPAYA KESEHATAN MASYARAKAT	Pengelolaan Pelayanan Kesehatan Lingkungan	DAK Non Fisik-Dana BOK-BOK Puskesmas	5.1.02.90.01.0001	3.200.000
460	PROGRAM PEMENUHAN UPAYA KESEHATAN PERORANGAN DAN UPAYA KESEHATAN MASYARAKAT	Pengelolaan Pelayanan Kesehatan Lingkungan	DAK Non Fisik-Dana BOK-BOK Puskesmas	5.1.02.90.01.0001	3.000.000
461	PROGRAM PEMENUHAN UPAYA KESEHATAN PERORANGAN DAN UPAYA KESEHATAN MASYARAKAT	Pelayanan Kesehatan Penyakit Menular dan Tidak Menular	DAK Non Fisik-Dana BOK-BOK Puskesmas	5.1.02.90.01.0001	14.400.000
462	PROGRAM PEMENUHAN UPAYA KESEHATAN PERORANGAN DAN UPAYA KESEHATAN MASYARAKAT	Pelayanan Kesehatan Penyakit Menular dan Tidak Menular	DAK Non Fisik-Dana BOK-BOK Puskesmas	5.1.02.90.01.0001	24.000.000
463	PROGRAM PEMENUHAN UPAYA KESEHATAN PERORANGAN DAN UPAYA KESEHATAN MASYARAKAT	Pelayanan Kesehatan Penyakit Menular dan Tidak Menular	DAK Non Fisik-Dana BOK-BOK Puskesmas	5.1.02.90.01.0001	55.700.000

NO	NAMA PROGRAM	NAMA SUB KEGIATAN	NAMA SUMBER DANA	KODE REKENING	PAGU
464	PROGRAM PEMENUHAN UPAYA KESEHATAN PERORANGAN DAN UPAYA KESEHATAN MASYARAKAT	Pelayanan Kesehatan Penyakit Menular dan Tidak Menular	DAK Non Fisik-Dana BOK-BOK Puskesmas	5.1.02.90.01.0001	10.600.000
465	PROGRAM PEMENUHAN UPAYA KESEHATAN PERORANGAN DAN UPAYA KESEHATAN MASYARAKAT	Pelayanan Kesehatan Penyakit Menular dan Tidak Menular	DAK Non Fisik-Dana BOK-BOK Puskesmas	5.1.02.90.01.0001	8.400.000
466	PROGRAM PEMENUHAN UPAYA KESEHATAN PERORANGAN DAN UPAYA KESEHATAN MASYARAKAT	Pelayanan Kesehatan Penyakit Menular dan Tidak Menular	DAK Non Fisik-Dana BOK-BOK Puskesmas	5.1.02.90.01.0001	12.800.000
467	PROGRAM PEMENUHAN UPAYA KESEHATAN PERORANGAN DAN UPAYA KESEHATAN MASYARAKAT	Pelayanan Kesehatan Penyakit Menular dan Tidak Menular	DAK Non Fisik-Dana BOK-BOK Puskesmas	5.1.02.90.01.0001	3.700.000
468	PROGRAM PEMENUHAN UPAYA KESEHATAN PERORANGAN DAN UPAYA KESEHATAN MASYARAKAT	Pengelolaan Jaminan Kesehatan Masyarakat	Pendapatan Bagi Hasil Pajak Rokok-Pembayaran Iuran JKN	5.1.02.01.01.0001	14.582.000
469	PROGRAM PEMENUHAN UPAYA KESEHATAN PERORANGAN DAN UPAYA KESEHATAN MASYARAKAT	Pengelolaan Jaminan Kesehatan Masyarakat	Pendapatan Bagi Hasil Pajak Rokok-Pembayaran Iuran JKN	5.1.02.01.01.0001	16.737.360
470	PROGRAM PEMENUHAN UPAYA KESEHATAN PERORANGAN DAN UPAYA KESEHATAN MASYARAKAT	Pengelolaan Jaminan Kesehatan Masyarakat	Pendapatan Bagi Hasil Pajak Rokok-Pembayaran Iuran JKN	5.1.02.01.01.0004	8.395.000
471	PROGRAM PEMENUHAN UPAYA KESEHATAN PERORANGAN DAN UPAYA KESEHATAN MASYARAKAT	Pengelolaan Jaminan Kesehatan Masyarakat	Pendapatan Bagi Hasil Pajak Rokok-Pembayaran Iuran JKN	5.1.02.01.01.0024	13.018.000
472	PROGRAM PEMENUHAN UPAYA KESEHATAN PERORANGAN DAN UPAYA KESEHATAN MASYARAKAT	Pengelolaan Jaminan Kesehatan Masyarakat	Pendapatan Bagi Hasil Pajak Rokok-Pembayaran Iuran JKN	5.1.02.01.01.0024	45.141.000

NO	NAMA PROGRAM	NAMA SUB KEGIATAN	NAMA SUMBER DANA	KODE REKENING	PAGU
473	PROGRAM PEMENUHAN UPAYA KESEHATAN PERORANGAN DAN UPAYA KESEHATAN MASYARAKAT	Pengelolaan Jaminan Kesehatan Masyarakat	Pendapatan Bagi Hasil Pajak Rokok-Pembayaran Iuran JKN	5.1.02.01.01.0024	24.660.000
474	PROGRAM PEMENUHAN UPAYA KESEHATAN PERORANGAN DAN UPAYA KESEHATAN MASYARAKAT	Pengelolaan Jaminan Kesehatan Masyarakat	Pendapatan Bagi Hasil Pajak Rokok-Pembayaran Iuran JKN	5.1.02.01.01.0025	11.469.800
475	PROGRAM PEMENUHAN UPAYA KESEHATAN PERORANGAN DAN UPAYA KESEHATAN MASYARAKAT	Pengelolaan Jaminan Kesehatan Masyarakat	Pendapatan Bagi Hasil Pajak Rokok-Pembayaran Iuran JKN	5.1.02.01.01.0025	21.480.000
476	PROGRAM PEMENUHAN UPAYA KESEHATAN PERORANGAN DAN UPAYA KESEHATAN MASYARAKAT	Pengelolaan Jaminan Kesehatan Masyarakat	Pendapatan Bagi Hasil Pajak Rokok-Pembayaran Iuran JKN	5.1.02.01.01.0025	3.776.000
477	PROGRAM PEMENUHAN UPAYA KESEHATAN PERORANGAN DAN UPAYA KESEHATAN MASYARAKAT	Pengelolaan Jaminan Kesehatan Masyarakat	Pendapatan Bagi Hasil Pajak Rokok-Pembayaran Iuran JKN	5.1.02.01.01.0026	11.751.660
478	PROGRAM PEMENUHAN UPAYA KESEHATAN PERORANGAN DAN UPAYA KESEHATAN MASYARAKAT	Pengelolaan Jaminan Kesehatan Masyarakat	Pendapatan Bagi Hasil Pajak Rokok-Pembayaran Iuran JKN	5.1.02.01.01.0026	11.484.200
479	PROGRAM PEMENUHAN UPAYA KESEHATAN PERORANGAN DAN UPAYA KESEHATAN MASYARAKAT	Pengelolaan Jaminan Kesehatan Masyarakat	Pendapatan Bagi Hasil Pajak Rokok-Pembayaran Iuran JKN	5.1.02.01.01.0026	3.364.200
480	PROGRAM PEMENUHAN UPAYA KESEHATAN PERORANGAN DAN UPAYA KESEHATAN MASYARAKAT	Pengelolaan Jaminan Kesehatan Masyarakat	Pendapatan Bagi Hasil Pajak Rokok-Pembayaran Iuran JKN	5.1.02.01.01.0027	3.000.000
481	PROGRAM PEMENUHAN UPAYA KESEHATAN PERORANGAN DAN UPAYA KESEHATAN MASYARAKAT	Pengelolaan Jaminan Kesehatan Masyarakat	Pendapatan Bagi Hasil Pajak Rokok-Pembayaran Iuran JKN	5.1.02.01.01.0030	5.477.750
482	PROGRAM PEMENUHAN UPAYA KESEHATAN PERORANGAN DAN UPAYA KESEHATAN MASYARAKAT	Pengelolaan Jaminan Kesehatan Masyarakat	Pendapatan Bagi Hasil Pajak Rokok-Pembayaran Iuran JKN	5.1.02.01.01.0030	5.477.750

NO	NAMA PROGRAM	NAMA SUB KEGIATAN	NAMA SUMBER DANA	KODE REKENING	PAGU
483	PROGRAM PEMENUHAN UPAYA KESEHATAN PERORANGAN DAN UPAYA KESEHATAN MASYARAKAT	Pengelolaan Jaminan Kesehatan Masyarakat	Pendapatan Bagi Hasil Pajak Rokok-Pembayaran Iuran JKN	5.1.02.01.01.0031	2.387.500
484	PROGRAM PEMENUHAN UPAYA KESEHATAN PERORANGAN DAN UPAYA KESEHATAN MASYARAKAT	Pengelolaan Jaminan Kesehatan Masyarakat	Pendapatan Bagi Hasil Pajak Rokok-Pembayaran Iuran JKN	5.1.02.01.01.0031	5.841.000
485	PROGRAM PEMENUHAN UPAYA KESEHATAN PERORANGAN DAN UPAYA KESEHATAN MASYARAKAT	Pengelolaan Jaminan Kesehatan Masyarakat	Pendapatan Bagi Hasil Pajak Rokok-Pembayaran Iuran JKN	5.1.02.01.01.0031	5.537.500
486	PROGRAM PEMENUHAN UPAYA KESEHATAN PERORANGAN DAN UPAYA KESEHATAN MASYARAKAT	Pengelolaan Jaminan Kesehatan Masyarakat	Pendapatan Bagi Hasil Pajak Rokok-Pembayaran Iuran JKN	5.1.02.02.01.0014	727.584.720
487	PROGRAM PEMENUHAN UPAYA KESEHATAN PERORANGAN DAN UPAYA KESEHATAN MASYARAKAT	Pengelolaan Jaminan Kesehatan Masyarakat	Pendapatan Bagi Hasil Pajak Rokok-Pembayaran Iuran JKN	5.1.02.02.01.0014	35.000.000
488	PROGRAM PEMENUHAN UPAYA KESEHATAN PERORANGAN DAN UPAYA KESEHATAN MASYARAKAT	Pengelolaan Jaminan Kesehatan Masyarakat	Pendapatan Bagi Hasil Pajak Rokok-Pembayaran Iuran JKN	5.1.02.02.01.0063	7.800.000
489	PROGRAM PEMENUHAN UPAYA KESEHATAN PERORANGAN DAN UPAYA KESEHATAN MASYARAKAT	Pengelolaan Jaminan Kesehatan Masyarakat	Pendapatan Bagi Hasil Pajak Rokok-Pembayaran Iuran JKN	5.1.02.02.01.0067	2.500.000
490	PROGRAM PEMENUHAN UPAYA KESEHATAN PERORANGAN DAN UPAYA KESEHATAN MASYARAKAT	Pengelolaan Jaminan Kesehatan Masyarakat	Pendapatan Bagi Hasil Pajak Rokok-Pembayaran Iuran JKN	5.1.02.02.12.0003	10.000.000
491	PROGRAM PEMENUHAN UPAYA KESEHATAN PERORANGAN DAN UPAYA KESEHATAN MASYARAKAT	Pengelolaan Jaminan Kesehatan Masyarakat	Pendapatan Bagi Hasil Pajak Rokok-Pembayaran Iuran JKN	5.1.02.04.01.0001	25.356.000
492	PROGRAM PEMENUHAN UPAYA KESEHATAN PERORANGAN DAN UPAYA KESEHATAN MASYARAKAT	Pengelolaan Jaminan Kesehatan Masyarakat	Pendapatan Bagi Hasil Pajak Rokok-Pembayaran Iuran JKN	5.1.02.04.01.0001	91.425.000

NO	NAMA PROGRAM	NAMA SUB KEGIATAN	NAMA SUMBER DANA	KODE REKENING	PAGU
493	PROGRAM PEMENUHAN UPAYA KESEHATAN PERORANGAN DAN UPAYA KESEHATAN MASYARAKAT	Pengelolaan Jaminan Kesehatan Masyarakat	Pendapatan Bagi Hasil Pajak Rokok-Pembayaran Iuran JKN	5.1.02.04.01.0001	22.512.000
494	PROGRAM PEMENUHAN UPAYA KESEHATAN PERORANGAN DAN UPAYA KESEHATAN MASYARAKAT	Pengelolaan Jaminan Kesehatan Masyarakat	Pendapatan Bagi Hasil Pajak Rokok-Pembayaran Iuran JKN	5.1.02.05.02.0001	6.750.000
495	PROGRAM PEMENUHAN UPAYA KESEHATAN PERORANGAN DAN UPAYA KESEHATAN MASYARAKAT	Pengelolaan Jaminan Kesehatan Masyarakat	Pendapatan Bagi Hasil Pajak Rokok-Pembayaran Iuran JKN	5.2.02.05.02.0001	-
496	PROGRAM PEMENUHAN UPAYA KESEHATAN PERORANGAN DAN UPAYA KESEHATAN MASYARAKAT	Pengelolaan Jaminan Kesehatan Masyarakat	Pendapatan Bagi Hasil Pajak Rokok-Pembayaran Iuran JKN	5.2.02.05.02.0004	53.056.000
497	PROGRAM PEMENUHAN UPAYA KESEHATAN PERORANGAN DAN UPAYA KESEHATAN MASYARAKAT	Pengelolaan Jaminan Kesehatan Masyarakat	Pendapatan Bagi Hasil Pajak Rokok-Pembayaran Iuran JKN	5.2.02.05.02.0004	-
498	PROGRAM PEMENUHAN UPAYA KESEHATAN PERORANGAN DAN UPAYA KESEHATAN MASYARAKAT	Pengelolaan Jaminan Kesehatan Masyarakat	Pendapatan Bagi Hasil Pajak Rokok-Pembayaran Iuran JKN	5.2.02.10.01.0002	30.000.000
499	PROGRAM PEMENUHAN UPAYA KESEHATAN PERORANGAN DAN UPAYA KESEHATAN MASYARAKAT	Pengelolaan Jaminan Kesehatan Masyarakat	Pendapatan Bagi Hasil Pajak Rokok-Pembayaran Iuran JKN	5.2.02.10.01.0002	90.000.000
500	PROGRAM PEMENUHAN UPAYA KESEHATAN PERORANGAN DAN UPAYA KESEHATAN MASYARAKAT	Pengelolaan Jaminan Kesehatan Masyarakat	Pendapatan Bagi Hasil Pajak Rokok-Pembayaran Iuran JKN	5.2.02.10.02.0003	31.648.000
501	PROGRAM PEMENUHAN UPAYA KESEHATAN PERORANGAN DAN UPAYA KESEHATAN MASYARAKAT	Pengelolaan Pelayanan Kesehatan Ibu Hamil	DAK Non Fisik-Dana BOK-BOK Puskesmas	5.1.02.90.01.0001	15.120.000
502	PROGRAM PEMENUHAN UPAYA KESEHATAN PERORANGAN DAN UPAYA KESEHATAN MASYARAKAT	Pengelolaan Pelayanan Kesehatan Ibu Hamil	DAK Non Fisik-Dana BOK-BOK Puskesmas	5.1.02.90.01.0001	28.800.000

NO	NAMA PROGRAM	NAMA SUB KEGIATAN	NAMA SUMBER DANA	KODE REKENING	PAGU
503	PROGRAM PEMENUHAN UPAYA KESEHATAN PERORANGAN DAN UPAYA KESEHATAN MASYARAKAT	Pengelolaan Pelayanan Kesehatan Ibu Bersalin	DAK Non Fisik-Dana BOK-BOK Puskesmas	5.1.02.90.01.0001	5.000.000
504	PROGRAM PEMENUHAN UPAYA KESEHATAN PERORANGAN DAN UPAYA KESEHATAN MASYARAKAT	Pengelolaan Pelayanan Kesehatan Ibu Bersalin	DAK Non Fisik-Dana BOK-BOK Puskesmas	5.1.02.90.01.0001	1.530.000
505	PROGRAM PEMENUHAN UPAYA KESEHATAN PERORANGAN DAN UPAYA KESEHATAN MASYARAKAT	Pengelolaan Pelayanan Kesehatan pada Usia Pendidikan Dasar	DAK Non Fisik-Dana BOK-BOK Puskesmas	5.1.02.90.01.0001	22.500.000
506	PROGRAM PEMENUHAN UPAYA KESEHATAN PERORANGAN DAN UPAYA KESEHATAN MASYARAKAT	Pengelolaan Pelayanan Kesehatan Orang Terduga Tuberkulosis	DAK Non Fisik-Dana BOK-BOK Puskesmas	5.1.02.90.01.0001	9.600.000
507	PROGRAM PEMENUHAN UPAYA KESEHATAN PERORANGAN DAN UPAYA KESEHATAN MASYARAKAT	Pengelolaan Pelayanan Kesehatan Lingkungan	DAK Non Fisik-Dana BOK-BOK Puskesmas	5.1.02.90.01.0001	10.200.000
508	PROGRAM PEMENUHAN UPAYA KESEHATAN PERORANGAN DAN UPAYA KESEHATAN MASYARAKAT	Pelayanan Kesehatan Penyakit Menular dan Tidak Menular	DAK Non Fisik-Dana BOK-BOK Puskesmas	5.1.02.90.01.0001	145.700.000
509	PROGRAM PEMENUHAN UPAYA KESEHATAN PERORANGAN DAN UPAYA KESEHATAN MASYARAKAT	Pelayanan Kesehatan Penyakit Menular dan Tidak Menular	DAK Non Fisik-Dana BOK-BOK Puskesmas	5.1.02.90.01.0001	600.000
510	PROGRAM PEMENUHAN UPAYA KESEHATAN PERORANGAN DAN UPAYA KESEHATAN MASYARAKAT	Pengelolaan Jaminan Kesehatan Masyarakat	PENDAPATAN ASLI DAERAH (PAD)	5.1.02.02.01.0014	114.368.800
511	PROGRAM PEMENUHAN UPAYA KESEHATAN PERORANGAN DAN UPAYA KESEHATAN MASYARAKAT	Pengelolaan Pelayanan Kesehatan Ibu Hamil	DAK Non Fisik-Dana BOK-BOK Puskesmas	5.1.02.90.01.0001	4.725.000
512	PROGRAM PEMENUHAN UPAYA KESEHATAN PERORANGAN DAN UPAYA KESEHATAN MASYARAKAT	Pengelolaan Pelayanan Kesehatan Ibu Hamil	DAK Non Fisik-Dana BOK-BOK Puskesmas	5.1.02.90.01.0001	9.000.000

NO	NAMA PROGRAM	NAMA SUB KEGIATAN	NAMA SUMBER DANA	KODE REKENING	PAGU
513	PROGRAM PEMENUHAN UPAYA KESEHATAN PERORANGAN DAN UPAYA KESEHATAN MASYARAKAT	Pengelolaan Pelayanan Kesehatan Ibu Bersalin	DAK Non Fisik-Dana BOK-BOK Puskesmas	5.1.02.90.01.0001	2.000.000
514	PROGRAM PEMENUHAN UPAYA KESEHATAN PERORANGAN DAN UPAYA KESEHATAN MASYARAKAT	Pengelolaan Pelayanan Kesehatan Ibu Bersalin	DAK Non Fisik-Dana BOK-BOK Puskesmas	5.1.02.90.01.0001	3.825.000
515	PROGRAM PEMENUHAN UPAYA KESEHATAN PERORANGAN DAN UPAYA KESEHATAN MASYARAKAT	Pengelolaan Pelayanan Kesehatan Ibu Bersalin	DAK Non Fisik-Dana BOK-BOK Puskesmas	5.1.02.90.01.0001	12.000.000
516	PROGRAM PEMENUHAN UPAYA KESEHATAN PERORANGAN DAN UPAYA KESEHATAN MASYARAKAT	Pengelolaan Pelayanan Kesehatan pada Usia Pendidikan Dasar	DAK Non Fisik-Dana BOK-BOK Puskesmas	5.1.02.90.01.0001	38.000.000
517	PROGRAM PEMENUHAN UPAYA KESEHATAN PERORANGAN DAN UPAYA KESEHATAN MASYARAKAT	Pengelolaan Pelayanan Kesehatan Orang Terduga Tuberkulosis	DAK Non Fisik-Dana BOK-BOK Puskesmas	5.1.02.90.01.0001	18.000.000
518	PROGRAM PEMENUHAN UPAYA KESEHATAN PERORANGAN DAN UPAYA KESEHATAN MASYARAKAT	Pengelolaan Pelayanan Kesehatan Orang dengan Risiko Terinfeksi HIV	DAK Non Fisik-Dana BOK-BOK Puskesmas	5.1.02.90.01.0001	9.000.000
519	PROGRAM PEMENUHAN UPAYA KESEHATAN PERORANGAN DAN UPAYA KESEHATAN MASYARAKAT	Pengelolaan Pelayanan Kesehatan Lingkungan	DAK Non Fisik-Dana BOK-BOK Puskesmas	5.1.02.90.01.0001	6.600.000
520	PROGRAM PEMENUHAN UPAYA KESEHATAN PERORANGAN DAN UPAYA KESEHATAN MASYARAKAT	Pelayanan Kesehatan Penyakit Menular dan Tidak Menular	DAK Non Fisik-Dana BOK-BOK Puskesmas	5.1.02.90.01.0001	118.100.000
521	PROGRAM PEMENUHAN UPAYA KESEHATAN PERORANGAN DAN UPAYA KESEHATAN MASYARAKAT	Pelayanan Kesehatan Penyakit Menular dan Tidak Menular	DAK Non Fisik-Dana BOK-BOK Puskesmas	5.1.02.90.01.0001	500.000
522	PROGRAM PEMENUHAN UPAYA KESEHATAN PERORANGAN DAN UPAYA KESEHATAN MASYARAKAT	Pengelolaan Jaminan Kesehatan Masyarakat	Pajak Rokok-Pembayaran Iuran JKN	5.1.02.01.01.0004	1.880.000

NO	NAMA PROGRAM	NAMA SUB KEGIATAN	NAMA SUMBER DANA	KODE REKENING	PAGU
523	PROGRAM PEMENUHAN UPAYA KESEHATAN PERORANGAN DAN UPAYA KESEHATAN MASYARAKAT	Pengelolaan Jaminan Kesehatan Masyarakat	Pajak Rokok-Pembayaran Iuran JKN	5.1.02.01.01.0004	2.100.000
524	PROGRAM PEMENUHAN UPAYA KESEHATAN PERORANGAN DAN UPAYA KESEHATAN MASYARAKAT	Pengelolaan Jaminan Kesehatan Masyarakat	Pajak Rokok-Pembayaran Iuran JKN	5.1.02.01.01.0015	144.000
525	PROGRAM PEMENUHAN UPAYA KESEHATAN PERORANGAN DAN UPAYA KESEHATAN MASYARAKAT	Pengelolaan Jaminan Kesehatan Masyarakat	Pajak Rokok-Pembayaran Iuran JKN	5.1.02.01.01.0024	17.198.000
526	PROGRAM PEMENUHAN UPAYA KESEHATAN PERORANGAN DAN UPAYA KESEHATAN MASYARAKAT	Pengelolaan Jaminan Kesehatan Masyarakat	Pajak Rokok-Pembayaran Iuran JKN	5.1.02.01.01.0025	55.274.000
527	PROGRAM PEMENUHAN UPAYA KESEHATAN PERORANGAN DAN UPAYA KESEHATAN MASYARAKAT	Pengelolaan Jaminan Kesehatan Masyarakat	Pajak Rokok-Pembayaran Iuran JKN	5.1.02.01.01.0026	30.144.900
528	PROGRAM PEMENUHAN UPAYA KESEHATAN PERORANGAN DAN UPAYA KESEHATAN MASYARAKAT	Pengelolaan Jaminan Kesehatan Masyarakat	Pajak Rokok-Pembayaran Iuran JKN	5.1.02.01.01.0027	2.100.000
529	PROGRAM PEMENUHAN UPAYA KESEHATAN PERORANGAN DAN UPAYA KESEHATAN MASYARAKAT	Pengelolaan Jaminan Kesehatan Masyarakat	Pajak Rokok-Pembayaran Iuran JKN	5.1.02.01.01.0031	1.725.000
530	PROGRAM PEMENUHAN UPAYA KESEHATAN PERORANGAN DAN UPAYA KESEHATAN MASYARAKAT	Pengelolaan Jaminan Kesehatan Masyarakat	Pajak Rokok-Pembayaran Iuran JKN	5.1.02.01.01.0037	1.024.000
531	PROGRAM PEMENUHAN UPAYA KESEHATAN PERORANGAN DAN UPAYA KESEHATAN MASYARAKAT	Pengelolaan Jaminan Kesehatan Masyarakat	Pajak Rokok-Pembayaran Iuran JKN	5.1.02.01.01.0037	100.000
532	PROGRAM PEMENUHAN UPAYA KESEHATAN PERORANGAN DAN UPAYA KESEHATAN MASYARAKAT	Pengelolaan Jaminan Kesehatan Masyarakat	Pajak Rokok-Pembayaran Iuran JKN	5.1.02.02.01.0014	565.507.865

NO	NAMA PROGRAM	NAMA SUB KEGIATAN	NAMA SUMBER DANA	KODE REKENING	PAGU
533	PROGRAM PEMENUHAN UPAYA KESEHATAN PERORANGAN DAN UPAYA KESEHATAN MASYARAKAT	Pengelolaan Jaminan Kesehatan Masyarakat	Pajak Rokok-Pembayaran Iuran JKN	5.1.02.02.01.0014	20.150.000
534	PROGRAM PEMENUHAN UPAYA KESEHATAN PERORANGAN DAN UPAYA KESEHATAN MASYARAKAT	Pengelolaan Jaminan Kesehatan Masyarakat	Pajak Rokok-Pembayaran Iuran JKN	5.1.02.02.12.0003	10.000.000
535	PROGRAM PEMENUHAN UPAYA KESEHATAN PERORANGAN DAN UPAYA KESEHATAN MASYARAKAT	Pengelolaan Jaminan Kesehatan Masyarakat	Pajak Rokok-Pembayaran Iuran JKN	5.1.02.03.02.0117	1.700.000
536	PROGRAM PEMENUHAN UPAYA KESEHATAN PERORANGAN DAN UPAYA KESEHATAN MASYARAKAT	Pengelolaan Jaminan Kesehatan Masyarakat	Pajak Rokok-Pembayaran Iuran JKN	5.1.02.04.01.0001	19.017.000
537	PROGRAM PEMENUHAN UPAYA KESEHATAN PERORANGAN DAN UPAYA KESEHATAN MASYARAKAT	Pengelolaan Jaminan Kesehatan Masyarakat	Pajak Rokok-Pembayaran Iuran JKN	5.1.02.04.01.0001	226.950.000
538	PROGRAM PEMENUHAN UPAYA KESEHATAN PERORANGAN DAN UPAYA KESEHATAN MASYARAKAT	Pengelolaan Jaminan Kesehatan Masyarakat	Pajak Rokok-Pembayaran Iuran JKN	5.1.02.05.02.0001	6.750.000
539	PROGRAM PEMENUHAN UPAYA KESEHATAN PERORANGAN DAN UPAYA KESEHATAN MASYARAKAT	Pengelolaan Jaminan Kesehatan Masyarakat	Pajak Rokok-Pembayaran Iuran JKN	5.2.02.05.02.0001	31.331.000
540	PROGRAM PEMENUHAN UPAYA KESEHATAN PERORANGAN DAN UPAYA KESEHATAN MASYARAKAT	Pengelolaan Jaminan Kesehatan Masyarakat	Pajak Rokok-Pembayaran Iuran JKN	5.2.02.05.02.0004	12.000.000
541	PROGRAM PEMENUHAN UPAYA KESEHATAN PERORANGAN DAN UPAYA KESEHATAN MASYARAKAT	Pengelolaan Jaminan Kesehatan Masyarakat	Pajak Rokok-Pembayaran Iuran JKN	5.2.02.05.03.0007	4.389.000
542	PROGRAM PEMENUHAN UPAYA KESEHATAN PERORANGAN DAN UPAYA KESEHATAN MASYARAKAT	Pengelolaan Jaminan Kesehatan Masyarakat	Pajak Rokok-Pembayaran Iuran JKN	5.2.02.10.01.0002	33.000.000

NO	NAMA PROGRAM	NAMA SUB KEGIATAN	NAMA SUMBER DANA	KODE REKENING	PAGU
543	PROGRAM PEMENUHAN UPAYA KESEHATAN PERORANGAN DAN UPAYA KESEHATAN MASYARAKAT	Pengelolaan Jaminan Kesehatan Masyarakat	Pajak Rokok-Pembayaran Iuran JKN	5.2.02.10.02.0003	12.000.000
544	PROGRAM PEMENUHAN UPAYA KESEHATAN PERORANGAN DAN UPAYA KESEHATAN MASYARAKAT	Pengelolaan Pelayanan Kesehatan Ibu Hamil	DAK Non Fisik-Dana BOK-BOK Puskesmas	5.1.02.90.01.0001	22.875.000
545	PROGRAM PEMENUHAN UPAYA KESEHATAN PERORANGAN DAN UPAYA KESEHATAN MASYARAKAT	Pengelolaan Pelayanan Kesehatan Ibu Bersalin	DAK Non Fisik-Dana BOK-BOK Puskesmas	5.1.02.90.01.0001	5.892.500
546	PROGRAM PEMENUHAN UPAYA KESEHATAN PERORANGAN DAN UPAYA KESEHATAN MASYARAKAT	Pengelolaan Pelayanan Kesehatan pada Usia Pendidikan Dasar	DAK Non Fisik-Dana BOK-BOK Puskesmas	5.1.02.90.01.0001	52.500.000
547	PROGRAM PEMENUHAN UPAYA KESEHATAN PERORANGAN DAN UPAYA KESEHATAN MASYARAKAT	Pengelolaan Pelayanan Kesehatan Orang Terduga Tuberkulosis	DAK Non Fisik-Dana BOK-BOK Puskesmas	5.1.02.90.01.0001	19.000.000
548	PROGRAM PEMENUHAN UPAYA KESEHATAN PERORANGAN DAN UPAYA KESEHATAN MASYARAKAT	Pengelolaan Pelayanan Kesehatan Orang dengan Risiko Terinfeksi HIV	DAK Non Fisik-Dana BOK-BOK Puskesmas	5.1.02.90.01.0001	13.500.000
549	PROGRAM PEMENUHAN UPAYA KESEHATAN PERORANGAN DAN UPAYA KESEHATAN MASYARAKAT	Pengelolaan Pelayanan Kesehatan Lingkungan	DAK Non Fisik-Dana BOK-BOK Puskesmas	5.1.02.90.01.0001	13.400.000
550	PROGRAM PEMENUHAN UPAYA KESEHATAN PERORANGAN DAN UPAYA KESEHATAN MASYARAKAT	Pelayanan Kesehatan Penyakit Menular dan Tidak Menular	DAK Non Fisik-Dana BOK-BOK Puskesmas	5.1.02.90.01.0001	127.300.000
551	PROGRAM PEMENUHAN UPAYA KESEHATAN PERORANGAN DAN UPAYA KESEHATAN MASYARAKAT	Pelayanan Kesehatan Penyakit Menular dan Tidak Menular	DAK Non Fisik-Dana BOK-BOK Puskesmas	5.1.02.90.01.0001	17.900.000
552	PROGRAM PEMENUHAN UPAYA KESEHATAN PERORANGAN DAN UPAYA KESEHATAN MASYARAKAT	Pengelolaan Jaminan Kesehatan Masyarakat	Pajak Rokok-Pembayaran Iuran JKN	5.1.02.01.01.0001	-

NO	NAMA PROGRAM	NAMA SUB KEGIATAN	NAMA SUMBER DANA	KODE REKENING	PAGU
553	PROGRAM PEMENUHAN UPAYA KESEHATAN PERORANGAN DAN UPAYA KESEHATAN MASYARAKAT	Pengelolaan Jaminan Kesehatan Masyarakat	Pajak Rokok-Pembayaran Iuran JKN	5.1.02.01.01.0004	34.425.000
554	PROGRAM PEMENUHAN UPAYA KESEHATAN PERORANGAN DAN UPAYA KESEHATAN MASYARAKAT	Pengelolaan Jaminan Kesehatan Masyarakat	Pajak Rokok-Pembayaran Iuran JKN	5.1.02.01.01.0004	4.480.000
555	PROGRAM PEMENUHAN UPAYA KESEHATAN PERORANGAN DAN UPAYA KESEHATAN MASYARAKAT	Pengelolaan Jaminan Kesehatan Masyarakat	Pajak Rokok-Pembayaran Iuran JKN	5.1.02.01.01.0009	2.625.000
556	PROGRAM PEMENUHAN UPAYA KESEHATAN PERORANGAN DAN UPAYA KESEHATAN MASYARAKAT	Pengelolaan Jaminan Kesehatan Masyarakat	Pajak Rokok-Pembayaran Iuran JKN	5.1.02.01.01.0012	5.217.000
557	PROGRAM PEMENUHAN UPAYA KESEHATAN PERORANGAN DAN UPAYA KESEHATAN MASYARAKAT	Pengelolaan Jaminan Kesehatan Masyarakat	Pajak Rokok-Pembayaran Iuran JKN	5.1.02.01.01.0024	31.506.700
558	PROGRAM PEMENUHAN UPAYA KESEHATAN PERORANGAN DAN UPAYA KESEHATAN MASYARAKAT	Pengelolaan Jaminan Kesehatan Masyarakat	Pajak Rokok-Pembayaran Iuran JKN	5.1.02.01.01.0024	2.179.000
559	PROGRAM PEMENUHAN UPAYA KESEHATAN PERORANGAN DAN UPAYA KESEHATAN MASYARAKAT	Pengelolaan Jaminan Kesehatan Masyarakat	Pajak Rokok-Pembayaran Iuran JKN	5.1.02.01.01.0024	13.500
560	PROGRAM PEMENUHAN UPAYA KESEHATAN PERORANGAN DAN UPAYA KESEHATAN MASYARAKAT	Pengelolaan Jaminan Kesehatan Masyarakat	Pajak Rokok-Pembayaran Iuran JKN	5.1.02.01.01.0025	26.295.600
561	PROGRAM PEMENUHAN UPAYA KESEHATAN PERORANGAN DAN UPAYA KESEHATAN MASYARAKAT	Pengelolaan Jaminan Kesehatan Masyarakat	Pajak Rokok-Pembayaran Iuran JKN	5.1.02.01.01.0026	25.896.200
562	PROGRAM PEMENUHAN UPAYA KESEHATAN PERORANGAN DAN UPAYA KESEHATAN MASYARAKAT	Pengelolaan Jaminan Kesehatan Masyarakat	Pajak Rokok-Pembayaran Iuran JKN	5.1.02.01.01.0026	29.347.800

NO	NAMA PROGRAM	NAMA SUB KEGIATAN	NAMA SUMBER DANA	KODE REKENING	PAGU
563	PROGRAM PEMENUHAN UPAYA KESEHATAN PERORANGAN DAN UPAYA KESEHATAN MASYARAKAT	Pengelolaan Jaminan Kesehatan Masyarakat	Pajak Rokok-Pembayaran Iuran JKN	5.1.02.01.01.0026	5.298.000
564	PROGRAM PEMENUHAN UPAYA KESEHATAN PERORANGAN DAN UPAYA KESEHATAN MASYARAKAT	Pengelolaan Jaminan Kesehatan Masyarakat	Pajak Rokok-Pembayaran Iuran JKN	5.1.02.01.01.0027	3.000.000
565	PROGRAM PEMENUHAN UPAYA KESEHATAN PERORANGAN DAN UPAYA KESEHATAN MASYARAKAT	Pengelolaan Jaminan Kesehatan Masyarakat	Pajak Rokok-Pembayaran Iuran JKN	5.1.02.01.01.0029	2.214.000
566	PROGRAM PEMENUHAN UPAYA KESEHATAN PERORANGAN DAN UPAYA KESEHATAN MASYARAKAT	Pengelolaan Jaminan Kesehatan Masyarakat	Pajak Rokok-Pembayaran Iuran JKN	5.1.02.01.01.0030	5.602.000
567	PROGRAM PEMENUHAN UPAYA KESEHATAN PERORANGAN DAN UPAYA KESEHATAN MASYARAKAT	Pengelolaan Jaminan Kesehatan Masyarakat	Pajak Rokok-Pembayaran Iuran JKN	5.1.02.01.01.0031	13.117.000
568	PROGRAM PEMENUHAN UPAYA KESEHATAN PERORANGAN DAN UPAYA KESEHATAN MASYARAKAT	Pengelolaan Jaminan Kesehatan Masyarakat	Pajak Rokok-Pembayaran Iuran JKN	5.1.02.02.01.0014	1.134.753.000
569	PROGRAM PEMENUHAN UPAYA KESEHATAN PERORANGAN DAN UPAYA KESEHATAN MASYARAKAT	Pengelolaan Jaminan Kesehatan Masyarakat	Pajak Rokok-Pembayaran Iuran JKN	5.1.02.02.01.0014	360.000.000
570	PROGRAM PEMENUHAN UPAYA KESEHATAN PERORANGAN DAN UPAYA KESEHATAN MASYARAKAT	Pengelolaan Jaminan Kesehatan Masyarakat	Pajak Rokok-Pembayaran Iuran JKN	5.1.02.02.01.0014	96.000.000
571	PROGRAM PEMENUHAN UPAYA KESEHATAN PERORANGAN DAN UPAYA KESEHATAN MASYARAKAT	Pengelolaan Jaminan Kesehatan Masyarakat	Pajak Rokok-Pembayaran Iuran JKN	5.1.02.02.01.0063	18.000.000
572	PROGRAM PEMENUHAN UPAYA KESEHATAN PERORANGAN DAN UPAYA KESEHATAN MASYARAKAT	Pengelolaan Jaminan Kesehatan Masyarakat	Pajak Rokok-Pembayaran Iuran JKN	5.1.02.02.01.0067	4.000.000

NO	NAMA PROGRAM	NAMA SUB KEGIATAN	NAMA SUMBER DANA	KODE REKENING	PAGU
573	PROGRAM PEMENUHAN UPAYA KESEHATAN PERORANGAN DAN UPAYA KESEHATAN MASYARAKAT	Pengelolaan Jaminan Kesehatan Masyarakat	Pajak Rokok-Pembayaran Iuran JKN	5.1.02.02.12.0003	10.000.000
574	PROGRAM PEMENUHAN UPAYA KESEHATAN PERORANGAN DAN UPAYA KESEHATAN MASYARAKAT	Pengelolaan Jaminan Kesehatan Masyarakat	Pajak Rokok-Pembayaran Iuran JKN	5.1.02.03.02.0120	2.100.000
575	PROGRAM PEMENUHAN UPAYA KESEHATAN PERORANGAN DAN UPAYA KESEHATAN MASYARAKAT	Pengelolaan Jaminan Kesehatan Masyarakat	Pajak Rokok-Pembayaran Iuran JKN	5.1.02.03.02.0121	4.200.000
576	PROGRAM PEMENUHAN UPAYA KESEHATAN PERORANGAN DAN UPAYA KESEHATAN MASYARAKAT	Pengelolaan Jaminan Kesehatan Masyarakat	Pajak Rokok-Pembayaran Iuran JKN	5.1.02.03.02.0405	13.420.000
577	PROGRAM PEMENUHAN UPAYA KESEHATAN PERORANGAN DAN UPAYA KESEHATAN MASYARAKAT	Pengelolaan Jaminan Kesehatan Masyarakat	Pajak Rokok-Pembayaran Iuran JKN	5.1.02.03.02.0409	3.000.000
578	PROGRAM PEMENUHAN UPAYA KESEHATAN PERORANGAN DAN UPAYA KESEHATAN MASYARAKAT	Pengelolaan Jaminan Kesehatan Masyarakat	Pajak Rokok-Pembayaran Iuran JKN	5.1.02.04.01.0001	82.282.000
579	PROGRAM PEMENUHAN UPAYA KESEHATAN PERORANGAN DAN UPAYA KESEHATAN MASYARAKAT	Pengelolaan Jaminan Kesehatan Masyarakat	Pajak Rokok-Pembayaran Iuran JKN	5.1.02.04.01.0001	35.956.000
580	PROGRAM PEMENUHAN UPAYA KESEHATAN PERORANGAN DAN UPAYA KESEHATAN MASYARAKAT	Pengelolaan Jaminan Kesehatan Masyarakat	Pajak Rokok-Pembayaran Iuran JKN	5.1.02.04.01.0003	700.000
581	PROGRAM PEMENUHAN UPAYA KESEHATAN PERORANGAN DAN UPAYA KESEHATAN MASYARAKAT	Pengelolaan Jaminan Kesehatan Masyarakat	Pajak Rokok-Pembayaran Iuran JKN	5.1.02.05.02.0001	24.750.000
582	PROGRAM PEMENUHAN UPAYA KESEHATAN PERORANGAN DAN UPAYA KESEHATAN MASYARAKAT	Pengelolaan Jaminan Kesehatan Masyarakat	Pajak Rokok-Pembayaran Iuran JKN	5.1.02.05.02.0001	21.645.000

NO	NAMA PROGRAM	NAMA SUB KEGIATAN	NAMA SUMBER DANA	KODE REKENING	PAGU
583	PROGRAM PEMENUHAN UPAYA KESEHATAN PERORANGAN DAN UPAYA KESEHATAN MASYARAKAT	Pengelolaan Jaminan Kesehatan Masyarakat	Pajak Rokok-Pembayaran Iuran JKN	5.2.02.05.01.0005	7.314.000
584	PROGRAM PEMENUHAN UPAYA KESEHATAN PERORANGAN DAN UPAYA KESEHATAN MASYARAKAT	Pengelolaan Jaminan Kesehatan Masyarakat	Pajak Rokok-Pembayaran Iuran JKN	5.2.02.05.02.0001	32.871.000
585	PROGRAM PEMENUHAN UPAYA KESEHATAN PERORANGAN DAN UPAYA KESEHATAN MASYARAKAT	Pengelolaan Jaminan Kesehatan Masyarakat	Pajak Rokok-Pembayaran Iuran JKN	5.2.02.05.02.0004	7.000.000
586	PROGRAM PEMENUHAN UPAYA KESEHATAN PERORANGAN DAN UPAYA KESEHATAN MASYARAKAT	Pengelolaan Jaminan Kesehatan Masyarakat	Pajak Rokok-Pembayaran Iuran JKN	5.2.02.07.01.0001	3.990.000
587	PROGRAM PEMENUHAN UPAYA KESEHATAN PERORANGAN DAN UPAYA KESEHATAN MASYARAKAT	Pengelolaan Jaminan Kesehatan Masyarakat	Pajak Rokok-Pembayaran Iuran JKN	5.2.02.10.01.0002	60.000.000
588	PROGRAM PEMENUHAN UPAYA KESEHATAN PERORANGAN DAN UPAYA KESEHATAN MASYARAKAT	Pengelolaan Jaminan Kesehatan Masyarakat	Pajak Rokok-Pembayaran Iuran JKN	5.2.02.10.01.0002	110.000.000
589	PROGRAM PEMENUHAN UPAYA KESEHATAN PERORANGAN DAN UPAYA KESEHATAN MASYARAKAT	Pengelolaan Jaminan Kesehatan Masyarakat	Pajak Rokok-Pembayaran Iuran JKN	5.2.02.10.02.0003	21.000.000
590	PROGRAM PEMENUHAN UPAYA KESEHATAN PERORANGAN DAN UPAYA KESEHATAN MASYARAKAT	Pengelolaan Pelayanan Kesehatan Ibu Hamil	DAK Non Fisik-Dana BOK-BOK Puskesmas	5.1.02.90.01.0001	8.662.500
591	PROGRAM PEMENUHAN UPAYA KESEHATAN PERORANGAN DAN UPAYA KESEHATAN MASYARAKAT	Pengelolaan Pelayanan Kesehatan Ibu Hamil	DAK Non Fisik-Dana BOK-BOK Puskesmas	5.1.02.90.01.0001	9.900.000
592	PROGRAM PEMENUHAN UPAYA KESEHATAN PERORANGAN DAN UPAYA KESEHATAN MASYARAKAT	Pengelolaan Pelayanan Kesehatan Ibu Bersalin	DAK Non Fisik-Dana BOK-BOK Puskesmas	5.1.02.90.01.0001	6.000.000

NO	NAMA PROGRAM	NAMA SUB KEGIATAN	NAMA SUMBER DANA	KODE REKENING	PAGU
593	PROGRAM PEMENUHAN UPAYA KESEHATAN PERORANGAN DAN UPAYA KESEHATAN MASYARAKAT	Pengelolaan Pelayanan Kesehatan Ibu Bersalin	DAK Non Fisik-Dana BOK-BOK Puskesmas	5.1.02.90.01.0001	900.000
594	PROGRAM PEMENUHAN UPAYA KESEHATAN PERORANGAN DAN UPAYA KESEHATAN MASYARAKAT	Pengelolaan Pelayanan Kesehatan Ibu Bersalin	DAK Non Fisik-Dana BOK-BOK Puskesmas	5.1.02.90.01.0001	13.590.000
595	PROGRAM PEMENUHAN UPAYA KESEHATAN PERORANGAN DAN UPAYA KESEHATAN MASYARAKAT	Pengelolaan Pelayanan Kesehatan pada Usia Pendidikan Dasar	DAK Non Fisik-Dana BOK-BOK Puskesmas	5.1.02.90.01.0001	38.000.000
596	PROGRAM PEMENUHAN UPAYA KESEHATAN PERORANGAN DAN UPAYA KESEHATAN MASYARAKAT	Pengelolaan Pelayanan Kesehatan Orang Terduga Tuberkulosis	DAK Non Fisik-Dana BOK-BOK Puskesmas	5.1.02.90.01.0001	10.800.000
597	PROGRAM PEMENUHAN UPAYA KESEHATAN PERORANGAN DAN UPAYA KESEHATAN MASYARAKAT	Pengelolaan Pelayanan Kesehatan Orang dengan Risiko Terinfeksi HIV	DAK Non Fisik-Dana BOK-BOK Puskesmas	5.1.02.90.01.0001	1.200.000
598	PROGRAM PEMENUHAN UPAYA KESEHATAN PERORANGAN DAN UPAYA KESEHATAN MASYARAKAT	Pengelolaan Pelayanan Kesehatan pada Usia Pendidikan Dasar	DAK Non Fisik-Dana BOK-BOK Puskesmas	5.1.02.90.01.0001	83.730.000
599	PROGRAM PEMENUHAN UPAYA KESEHATAN PERORANGAN DAN UPAYA KESEHATAN MASYARAKAT	Pengelolaan Pelayanan Kesehatan Lingkungan	DAK Non Fisik-Dana BOK-BOK Puskesmas	5.1.02.90.01.0001	6.600.000
600	PROGRAM PEMENUHAN UPAYA KESEHATAN PERORANGAN DAN UPAYA KESEHATAN MASYARAKAT	Pelayanan Kesehatan Penyakit Menular dan Tidak Menular	DAK Non Fisik-Dana BOK-BOK Puskesmas	5.1.02.90.01.0001	116.500.000
601	PROGRAM PEMENUHAN UPAYA KESEHATAN PERORANGAN DAN UPAYA KESEHATAN MASYARAKAT	Pengelolaan Jaminan Kesehatan Masyarakat	Pendapatan Dana Kapitasi JKN pada FKTP	5.1.02.01.01.0004	5.180.000
602	PROGRAM PEMENUHAN UPAYA KESEHATAN PERORANGAN DAN UPAYA KESEHATAN MASYARAKAT	Pengelolaan Jaminan Kesehatan Masyarakat	Pendapatan Dana Kapitasi JKN pada FKTP	5.1.02.01.01.0004	1.526.000

NO	NAMA PROGRAM	NAMA SUB KEGIATAN	NAMA SUMBER DANA	KODE REKENING	PAGU
603	PROGRAM PEMENUHAN UPAYA KESEHATAN PERORANGAN DAN UPAYA KESEHATAN MASYARAKAT	Pengelolaan Jaminan Kesehatan Masyarakat	Pendapatan Dana Kapitasi JKN pada FKTP	5.1.02.01.01.0012	264.000
604	PROGRAM PEMENUHAN UPAYA KESEHATAN PERORANGAN DAN UPAYA KESEHATAN MASYARAKAT	Pengelolaan Jaminan Kesehatan Masyarakat	Pendapatan Dana Kapitasi JKN pada FKTP	5.1.02.01.01.0024	16.031.700
605	PROGRAM PEMENUHAN UPAYA KESEHATAN PERORANGAN DAN UPAYA KESEHATAN MASYARAKAT	Pengelolaan Jaminan Kesehatan Masyarakat	Pendapatan Dana Kapitasi JKN pada FKTP	5.1.02.01.01.0024	894.000
606	PROGRAM PEMENUHAN UPAYA KESEHATAN PERORANGAN DAN UPAYA KESEHATAN MASYARAKAT	Pengelolaan Jaminan Kesehatan Masyarakat	Pendapatan Dana Kapitasi JKN pada FKTP	5.1.02.01.01.0024	150.000
607	PROGRAM PEMENUHAN UPAYA KESEHATAN PERORANGAN DAN UPAYA KESEHATAN MASYARAKAT	Pengelolaan Jaminan Kesehatan Masyarakat	Pendapatan Dana Kapitasi JKN pada FKTP	5.1.02.01.01.0025	6.820.000
608	PROGRAM PEMENUHAN UPAYA KESEHATAN PERORANGAN DAN UPAYA KESEHATAN MASYARAKAT	Pengelolaan Jaminan Kesehatan Masyarakat	Pendapatan Dana Kapitasi JKN pada FKTP	5.1.02.01.01.0026	8.650.000
609	PROGRAM PEMENUHAN UPAYA KESEHATAN PERORANGAN DAN UPAYA KESEHATAN MASYARAKAT	Pengelolaan Jaminan Kesehatan Masyarakat	Pendapatan Dana Kapitasi JKN pada FKTP	5.1.02.01.01.0026	17.283.400
610	PROGRAM PEMENUHAN UPAYA KESEHATAN PERORANGAN DAN UPAYA KESEHATAN MASYARAKAT	Pengelolaan Jaminan Kesehatan Masyarakat	Pendapatan Dana Kapitasi JKN pada FKTP	5.1.02.01.01.0027	1.350.000
611	PROGRAM PEMENUHAN UPAYA KESEHATAN PERORANGAN DAN UPAYA KESEHATAN MASYARAKAT	Pengelolaan Jaminan Kesehatan Masyarakat	Pendapatan Dana Kapitasi JKN pada FKTP	5.1.02.01.01.0037	1.010.000
612	PROGRAM PEMENUHAN UPAYA KESEHATAN PERORANGAN DAN UPAYA KESEHATAN MASYARAKAT	Pengelolaan Jaminan Kesehatan Masyarakat	Pendapatan Dana Kapitasi JKN pada FKTP	5.1.02.02.01.0014	329.000.000

NO	NAMA PROGRAM	NAMA SUB KEGIATAN	NAMA SUMBER DANA	KODE REKENING	PAGU
613	PROGRAM PEMENUHAN UPAYA KESEHATAN PERORANGAN DAN UPAYA KESEHATAN MASYARAKAT	Pengelolaan Jaminan Kesehatan Masyarakat	Pendapatan Dana Kapitasi JKN pada FKTP	5.1.02.02.01.0014	41.690.000
614	PROGRAM PEMENUHAN UPAYA KESEHATAN PERORANGAN DAN UPAYA KESEHATAN MASYARAKAT	Pengelolaan Jaminan Kesehatan Masyarakat	Pendapatan Dana Kapitasi JKN pada FKTP	5.1.02.02.01.0014	7.209.800
615	PROGRAM PEMENUHAN UPAYA KESEHATAN PERORANGAN DAN UPAYA KESEHATAN MASYARAKAT	Pengelolaan Jaminan Kesehatan Masyarakat	Pendapatan Dana Kapitasi JKN pada FKTP	5.1.02.02.01.0014	35.310.000
616	PROGRAM PEMENUHAN UPAYA KESEHATAN PERORANGAN DAN UPAYA KESEHATAN MASYARAKAT	Pengelolaan Jaminan Kesehatan Masyarakat	Pendapatan Dana Kapitasi JKN pada FKTP	5.1.02.02.01.0063	15.600.000
617	PROGRAM PEMENUHAN UPAYA KESEHATAN PERORANGAN DAN UPAYA KESEHATAN MASYARAKAT	Pengelolaan Jaminan Kesehatan Masyarakat	Pendapatan Dana Kapitasi JKN pada FKTP	5.1.02.02.12.0003	10.000.000
618	PROGRAM PEMENUHAN UPAYA KESEHATAN PERORANGAN DAN UPAYA KESEHATAN MASYARAKAT	Pengelolaan Jaminan Kesehatan Masyarakat	Pendapatan Dana Kapitasi JKN pada FKTP	5.1.02.03.02.0043	5.000.000
619	PROGRAM PEMENUHAN UPAYA KESEHATAN PERORANGAN DAN UPAYA KESEHATAN MASYARAKAT	Pengelolaan Jaminan Kesehatan Masyarakat	Pendapatan Dana Kapitasi JKN pada FKTP	5.1.02.03.02.0121	-
620	PROGRAM PEMENUHAN UPAYA KESEHATAN PERORANGAN DAN UPAYA KESEHATAN MASYARAKAT	Pengelolaan Jaminan Kesehatan Masyarakat	Pendapatan Dana Kapitasi JKN pada FKTP	5.1.02.03.03.0001	5.000.000
621	PROGRAM PEMENUHAN UPAYA KESEHATAN PERORANGAN DAN UPAYA KESEHATAN MASYARAKAT	Pengelolaan Jaminan Kesehatan Masyarakat	Pendapatan Dana Kapitasi JKN pada FKTP	5.1.02.04.01.0001	35.262.500

NO	NAMA PROGRAM	NAMA SUB KEGIATAN	NAMA SUMBER DANA	KODE REKENING	PAGU
622	PROGRAM PEMENUHAN UPAYA KESEHATAN PERORANGAN DAN UPAYA KESEHATAN MASYARAKAT	Pengelolaan Jaminan Kesehatan Masyarakat	Pendapatan Dana Kapitasi JKN pada FKTP	5.1.02.04.01.0001	520.000
623	PROGRAM PEMENUHAN UPAYA KESEHATAN PERORANGAN DAN UPAYA KESEHATAN MASYARAKAT	Pengelolaan Jaminan Kesehatan Masyarakat	Pendapatan Dana Kapitasi JKN pada FKTP	5.1.02.04.01.0001	18.665.000
624	PROGRAM PEMENUHAN UPAYA KESEHATAN PERORANGAN DAN UPAYA KESEHATAN MASYARAKAT	Pengelolaan Jaminan Kesehatan Masyarakat	Pendapatan Dana Kapitasi JKN pada FKTP	5.1.02.05.02.0001	4.500.000
625	PROGRAM PEMENUHAN UPAYA KESEHATAN PERORANGAN DAN UPAYA KESEHATAN MASYARAKAT	Pengelolaan Jaminan Kesehatan Masyarakat	Pendapatan Dana Kapitasi JKN pada FKTP	5.2.02.05.02.0004	5.000.000
626	PROGRAM PEMENUHAN UPAYA KESEHATAN PERORANGAN DAN UPAYA KESEHATAN MASYARAKAT	Pengelolaan Jaminan Kesehatan Masyarakat	Pendapatan Dana Kapitasi JKN pada FKTP	5.2.02.10.01.0002	12.000.000
627	PROGRAM PEMENUHAN UPAYA KESEHATAN PERORANGAN DAN UPAYA KESEHATAN MASYARAKAT	Pengelolaan Jaminan Kesehatan Masyarakat	Pendapatan Dana Kapitasi JKN pada FKTP	5.2.02.10.01.0002	14.000.000
628	PROGRAM PEMENUHAN UPAYA KESEHATAN PERORANGAN DAN UPAYA KESEHATAN MASYARAKAT	Pengelolaan Pelayanan Kesehatan Ibu Hamil	DAK Non Fisik-Dana BOK-BOK Puskesmas	5.1.02.90.01.0001	60.390.000
629	PROGRAM PEMENUHAN UPAYA KESEHATAN PERORANGAN DAN UPAYA KESEHATAN MASYARAKAT	Pengelolaan Pelayanan Kesehatan Ibu Bersalin	DAK Non Fisik-Dana BOK-BOK Puskesmas	5.1.02.90.01.0001	3.969.000
630	PROGRAM PEMENUHAN UPAYA KESEHATAN PERORANGAN DAN UPAYA KESEHATAN MASYARAKAT	Pengelolaan Pelayanan Kesehatan Ibu Bersalin	DAK Non Fisik-Dana BOK-BOK Puskesmas	5.1.02.90.01.0001	4.800.000
631	PROGRAM PEMENUHAN UPAYA KESEHATAN PERORANGAN DAN UPAYA KESEHATAN MASYARAKAT	Pengelolaan Pelayanan Kesehatan pada Usia Pendidikan Dasar	DAK Non Fisik-Dana BOK-BOK Puskesmas	5.1.02.90.01.0001	46.500.000

NO	NAMA PROGRAM	NAMA SUB KEGIATAN	NAMA SUMBER DANA	KODE REKENING	PAGU
632	PROGRAM PEMENUHAN UPAYA KESEHATAN PERORANGAN DAN UPAYA KESEHATAN MASYARAKAT	Pengelolaan Pelayanan Kesehatan pada Usia Pendidikan Dasar	DAK Non Fisik-Dana BOK-BOK Puskesmas	5.1.02.90.01.0001	3.800.000
633	PROGRAM PEMENUHAN UPAYA KESEHATAN PERORANGAN DAN UPAYA KESEHATAN MASYARAKAT	Pengelolaan Pelayanan Kesehatan Orang Terduga Tuberkulosis	DAK Non Fisik-Dana BOK-BOK Puskesmas	5.1.02.90.01.0001	18.000.000
634	PROGRAM PEMENUHAN UPAYA KESEHATAN PERORANGAN DAN UPAYA KESEHATAN MASYARAKAT	Pengelolaan Pelayanan Kesehatan Orang dengan Risiko Terinfeksi HIV	DAK Non Fisik-Dana BOK-BOK Puskesmas	5.1.02.90.01.0001	12.800.000
635	PROGRAM PEMENUHAN UPAYA KESEHATAN PERORANGAN DAN UPAYA KESEHATAN MASYARAKAT	Pengelolaan Pelayanan Kesehatan Lingkungan	DAK Non Fisik-Dana BOK-BOK Puskesmas	5.1.02.90.01.0001	8.700.000
636	PROGRAM PEMENUHAN UPAYA KESEHATAN PERORANGAN DAN UPAYA KESEHATAN MASYARAKAT	Pelayanan Kesehatan Penyakit Menular dan Tidak Menular	DAK Non Fisik-Dana BOK-BOK Puskesmas	5.1.02.90.01.0001	152.000.000
637	PROGRAM PEMENUHAN UPAYA KESEHATAN PERORANGAN DAN UPAYA KESEHATAN MASYARAKAT	Pengelolaan Jaminan Kesehatan Masyarakat	PENDAPATAN ASLI DAERAH (PAD)	5.1.02.02.01.0014	235.200.000
638	PROGRAM PEMENUHAN UPAYA KESEHATAN PERORANGAN DAN UPAYA KESEHATAN MASYARAKAT	Pengelolaan Pelayanan Kesehatan Ibu Hamil	DAK Non Fisik-Dana BOK-BOK Puskesmas	5.1.02.90.01.0001	30.800.000
639	PROGRAM PEMENUHAN UPAYA KESEHATAN PERORANGAN DAN UPAYA KESEHATAN MASYARAKAT	Pengelolaan Pelayanan Kesehatan Ibu Bersalin	DAK Non Fisik-Dana BOK-BOK Puskesmas	5.1.02.90.01.0001	5.777.000
640	PROGRAM PEMENUHAN UPAYA KESEHATAN PERORANGAN DAN UPAYA KESEHATAN MASYARAKAT	Pengelolaan Pelayanan Kesehatan pada Usia Pendidikan Dasar	DAK Non Fisik-Dana BOK-BOK Puskesmas	5.1.02.90.01.0001	21.000.000
641	PROGRAM PEMENUHAN UPAYA KESEHATAN PERORANGAN DAN UPAYA KESEHATAN MASYARAKAT	Pengelolaan Pelayanan Kesehatan Orang Terduga Tuberkulosis	DAK Non Fisik-Dana BOK-BOK Puskesmas	5.1.02.90.01.0001	12.000.000

NO	NAMA PROGRAM	NAMA SUB KEGIATAN	NAMA SUMBER DANA	KODE REKENING	PAGU
642	PROGRAM PEMENUHAN UPAYA KESEHATAN PERORANGAN DAN UPAYA KESEHATAN MASYARAKAT	Pengelolaan Pelayanan Kesehatan Orang dengan Risiko Terinfeksi HIV	DAK Non Fisik-Dana BOK-BOK Puskesmas	5.1.02.90.01.0001	4.000.000
643	PROGRAM PEMENUHAN UPAYA KESEHATAN PERORANGAN DAN UPAYA KESEHATAN MASYARAKAT	Pengelolaan Pelayanan Kesehatan Lingkungan	DAK Non Fisik-Dana BOK-BOK Puskesmas	5.1.02.90.01.0001	24.600.000
644	PROGRAM PEMENUHAN UPAYA KESEHATAN PERORANGAN DAN UPAYA KESEHATAN MASYARAKAT	Pelayanan Kesehatan Penyakit Menular dan Tidak Menular	DAK Non Fisik-Dana BOK-BOK Puskesmas	5.1.02.90.01.0001	152.800.000
645	PROGRAM PEMENUHAN UPAYA KESEHATAN PERORANGAN DAN UPAYA KESEHATAN MASYARAKAT	Pelayanan Kesehatan Penyakit Menular dan Tidak Menular	DAK Non Fisik-Dana BOK-BOK Puskesmas	5.1.02.90.01.0001	3.500
646	PROGRAM PEMENUHAN UPAYA KESEHATAN PERORANGAN DAN UPAYA KESEHATAN MASYARAKAT	Pelayanan Kesehatan Penyakit Menular dan Tidak Menular	DAK Non Fisik-Dana BOK-BOK Puskesmas	5.1.02.90.01.0001	800.000
647	PROGRAM PEMENUHAN UPAYA KESEHATAN PERORANGAN DAN UPAYA KESEHATAN MASYARAKAT	Pengelolaan Jaminan Kesehatan Masyarakat	PENDAPATAN ASLI DAERAH (PAD)	5.1.02.02.01.0014	53.856.000
648	PROGRAM PEMENUHAN UPAYA KESEHATAN PERORANGAN DAN UPAYA KESEHATAN MASYARAKAT	Pengelolaan Pelayanan Kesehatan Ibu Hamil	DAK Non Fisik-Dana BOK-BOK Puskesmas	5.1.02.90.01.0001	26.190.000
649	PROGRAM PEMENUHAN UPAYA KESEHATAN PERORANGAN DAN UPAYA KESEHATAN MASYARAKAT	Pengelolaan Pelayanan Kesehatan Ibu Bersalin	DAK Non Fisik-Dana BOK-BOK Puskesmas	5.1.02.90.01.0001	21.600.000
650	PROGRAM PEMENUHAN UPAYA KESEHATAN PERORANGAN DAN UPAYA KESEHATAN MASYARAKAT	Pengelolaan Pelayanan Kesehatan pada Usia Pendidikan Dasar	DAK Non Fisik-Dana BOK-BOK Puskesmas	5.1.02.90.01.0001	46.500.000
651	PROGRAM PEMENUHAN UPAYA KESEHATAN PERORANGAN DAN UPAYA KESEHATAN MASYARAKAT	Pengelolaan Pelayanan Kesehatan Orang Terduga Tuberkulosis	DAK Non Fisik-Dana BOK-BOK Puskesmas	5.1.02.90.01.0001	17.800.000

NO	NAMA PROGRAM	NAMA SUB KEGIATAN	NAMA SUMBER DANA	KODE REKENING	PAGU
652	PROGRAM PEMENUHAN UPAYA KESEHATAN PERORANGAN DAN UPAYA KESEHATAN MASYARAKAT	Pengelolaan Pelayanan Kesehatan Orang dengan Risiko Terinfeksi HIV	DAK Non Fisik-Dana BOK-BOK Puskesmas	5.1.02.90.01.0001	12.800.000
653	PROGRAM PEMENUHAN UPAYA KESEHATAN PERORANGAN DAN UPAYA KESEHATAN MASYARAKAT	Pengelolaan Pelayanan Kesehatan Lingkungan	DAK Non Fisik-Dana BOK-BOK Puskesmas	5.1.02.90.01.0001	4.000.000
654	PROGRAM PEMENUHAN UPAYA KESEHATAN PERORANGAN DAN UPAYA KESEHATAN MASYARAKAT	Pengelolaan Pelayanan Kesehatan Lingkungan	DAK Non Fisik-Dana BOK-BOK Puskesmas	5.1.02.90.01.0001	3.000.000
655	PROGRAM PEMENUHAN UPAYA KESEHATAN PERORANGAN DAN UPAYA KESEHATAN MASYARAKAT	Pelayanan Kesehatan Penyakit Menular dan Tidak Menular	DAK Non Fisik-Dana BOK-BOK Puskesmas	5.1.02.90.01.0001	69.000.000
656	PROGRAM PEMENUHAN UPAYA KESEHATAN PERORANGAN DAN UPAYA KESEHATAN MASYARAKAT	Pelayanan Kesehatan Penyakit Menular dan Tidak Menular	DAK Non Fisik-Dana BOK-BOK Puskesmas	5.1.02.90.01.0001	60.800.000
657	PROGRAM PEMENUHAN UPAYA KESEHATAN PERORANGAN DAN UPAYA KESEHATAN MASYARAKAT	Pelayanan Kesehatan Penyakit Menular dan Tidak Menular	DAK Non Fisik-Dana BOK-BOK Puskesmas	5.1.02.90.01.0001	4.200.000
658	PROGRAM PEMENUHAN UPAYA KESEHATAN PERORANGAN DAN UPAYA KESEHATAN MASYARAKAT	Pelayanan Kesehatan Penyakit Menular dan Tidak Menular	DAK Non Fisik-Dana BOK-BOK Puskesmas	5.1.02.90.01.0001	20.000.000
659	PROGRAM PEMENUHAN UPAYA KESEHATAN PERORANGAN DAN UPAYA KESEHATAN MASYARAKAT	Pelayanan Kesehatan Penyakit Menular dan Tidak Menular	DAK Non Fisik-Dana BOK-BOK Puskesmas	5.1.02.90.01.0001	7.000.000
660	PROGRAM PEMENUHAN UPAYA KESEHATAN PERORANGAN DAN UPAYA KESEHATAN MASYARAKAT	Pelayanan Kesehatan Penyakit Menular dan Tidak Menular	DAK Non Fisik-Dana BOK-BOK Puskesmas	5.1.02.90.01.0001	3.000.000

NO	NAMA PROGRAM	NAMA SUB KEGIATAN	NAMA SUMBER DANA	KODE REKENING	PAGU
661	PROGRAM PEMENUHAN UPAYA KESEHATAN PERORANGAN DAN UPAYA KESEHATAN MASYARAKAT	Pengelolaan Jaminan Kesehatan Masyarakat	DAK Non Fisik-Dana BOK-BOK Puskesmas	5.1.02.01.01.0024	200.000
662	PROGRAM PEMENUHAN UPAYA KESEHATAN PERORANGAN DAN UPAYA KESEHATAN MASYARAKAT	Pengelolaan Jaminan Kesehatan Masyarakat	DAK Non Fisik-Dana BOK-BOK Puskesmas	5.1.02.02.01.0014	123.000.000
663	PROGRAM PENINGKATAN DIVERSIFIKASI DAN KETAHANAN PANGAN MASYARAKAT	Pengadaan Cadangan Pangan Pemerintah Kabupaten/Kota	Dana Transfer Umum-Dana Alokasi Umum	5.1.02.01.01.0024	693.000
664	PROGRAM PENINGKATAN DIVERSIFIKASI DAN KETAHANAN PANGAN MASYARAKAT	Pengadaan Cadangan Pangan Pemerintah Kabupaten/Kota	Dana Transfer Umum-Dana Alokasi Umum	5.1.02.01.01.0025	998.000
665	PROGRAM PENINGKATAN DIVERSIFIKASI DAN KETAHANAN PANGAN MASYARAKAT	Pengadaan Cadangan Pangan Pemerintah Kabupaten/Kota	Dana Transfer Umum-Dana Alokasi Umum	5.1.02.01.01.0026	966.000
666	PROGRAM PENINGKATAN DIVERSIFIKASI DAN KETAHANAN PANGAN MASYARAKAT	Pengadaan Cadangan Pangan Pemerintah Kabupaten/Kota	Dana Transfer Umum-Dana Alokasi Umum	5.1.02.01.01.0039	60.000.000
667	PROGRAM PENINGKATAN DIVERSIFIKASI DAN KETAHANAN PANGAN MASYARAKAT	Pengadaan Cadangan Pangan Pemerintah Kabupaten/Kota	Dana Transfer Umum-Dana Alokasi Umum	5.1.02.04.01.0001	5.743.000
668	PROGRAM PENINGKATAN DIVERSIFIKASI DAN KETAHANAN PANGAN MASYARAKAT	Pengadaan Cadangan Pangan Pemerintah Kabupaten/Kota	Dana Transfer Umum-Dana Alokasi Umum	5.1.02.04.01.0003	6.600.000
669	PROGRAM PENYULUHAN PERTANIAN	Pembentukan dan Penyelenggaraan Sekolah Lapang Kelompok Tani Tingkat Kabupaten/Kota	Dana Transfer Umum-Dana Alokasi Umum	5.1.02.01.01.0024	1.087.000
670	PROGRAM PENYULUHAN PERTANIAN	Pembentukan dan Penyelenggaraan Sekolah Lapang Kelompok Tani Tingkat Kabupaten/Kota	Dana Transfer Umum-Dana Alokasi Umum	5.1.02.01.01.0024	1.398.000

NO	NAMA PROGRAM	NAMA SUB KEGIATAN	NAMA SUMBER DANA	KODE REKENING	PAGU
671	PROGRAM PENYULUHAN PERTANIAN	Pembentukan dan Penyelenggaraan Sekolah Lapang Kelompok Tani Tingkat Kabupaten/Kota	Dana Transfer Umum-Dana Alokasi Umum	5.1.02.01.01.0024	1.302.700
672	PROGRAM PENYULUHAN PERTANIAN	Pembentukan dan Penyelenggaraan Sekolah Lapang Kelompok Tani Tingkat Kabupaten/Kota	Dana Transfer Umum-Dana Alokasi Umum	5.1.02.01.01.0024	4.626.000
673	PROGRAM PENYULUHAN PERTANIAN	Pembentukan dan Penyelenggaraan Sekolah Lapang Kelompok Tani Tingkat Kabupaten/Kota	Dana Transfer Umum-Dana Alokasi Umum	5.1.02.01.01.0024	702.000
674	PROGRAM PENYULUHAN PERTANIAN	Pembentukan dan Penyelenggaraan Sekolah Lapang Kelompok Tani Tingkat Kabupaten/Kota	Dana Transfer Umum-Dana Alokasi Umum	5.1.02.01.01.0024	702.000
675	PROGRAM PENYULUHAN PERTANIAN	Pembentukan dan Penyelenggaraan Sekolah Lapang Kelompok Tani Tingkat Kabupaten/Kota	Dana Transfer Umum-Dana Alokasi Umum	5.1.02.01.01.0025	1.969.000
676	PROGRAM PENYULUHAN PERTANIAN	Pembentukan dan Penyelenggaraan Sekolah Lapang Kelompok Tani Tingkat Kabupaten/Kota	Dana Transfer Umum-Dana Alokasi Umum	5.1.02.01.01.0025	1.370.000
677	PROGRAM PENYULUHAN PERTANIAN	Pembentukan dan Penyelenggaraan Sekolah Lapang Kelompok Tani Tingkat Kabupaten/Kota	Dana Transfer Umum-Dana Alokasi Umum	5.1.02.01.01.0025	1.124.000
678	PROGRAM PENYULUHAN PERTANIAN	Pembentukan dan Penyelenggaraan Sekolah Lapang Kelompok Tani Tingkat Kabupaten/Kota	Dana Transfer Umum-Dana Alokasi Umum	5.1.02.01.01.0026	3.906.000
679	PROGRAM PENYULUHAN PERTANIAN	Pembentukan dan Penyelenggaraan Sekolah Lapang Kelompok Tani Tingkat Kabupaten/Kota	Dana Transfer Umum-Dana Alokasi Umum	5.1.02.01.01.0026	1.332.000

NO	NAMA PROGRAM	NAMA SUB KEGIATAN	NAMA SUMBER DANA	KODE REKENING	PAGU
680	PROGRAM PENYULUHAN PERTANIAN	Pembentukan dan Penyelenggaraan Sekolah Lapang Kelompok Tani Tingkat Kabupaten/Kota	Dana Transfer Umum-Dana Alokasi Umum	5.1.02.01.01.0026	3.958.800
681	PROGRAM PENYULUHAN PERTANIAN	Pembentukan dan Penyelenggaraan Sekolah Lapang Kelompok Tani Tingkat Kabupaten/Kota	Dana Transfer Umum-Dana Alokasi Umum	5.1.02.01.01.0029	768.000
682	PROGRAM PENYULUHAN PERTANIAN	Pembentukan dan Penyelenggaraan Sekolah Lapang Kelompok Tani Tingkat Kabupaten/Kota	Dana Transfer Umum-Dana Alokasi Umum	5.1.02.01.01.0039	14.300.000
683	PROGRAM PENYULUHAN PERTANIAN	Pembentukan dan Penyelenggaraan Sekolah Lapang Kelompok Tani Tingkat Kabupaten/Kota	Dana Transfer Umum-Dana Alokasi Umum	5.1.02.01.01.0039	7.645.000
684	PROGRAM PENYULUHAN PERTANIAN	Pembentukan dan Penyelenggaraan Sekolah Lapang Kelompok Tani Tingkat Kabupaten/Kota	Dana Transfer Umum-Dana Alokasi Umum	5.1.02.01.01.0039	2.256.000
685	PROGRAM PENYULUHAN PERTANIAN	Pembentukan dan Penyelenggaraan Sekolah Lapang Kelompok Tani Tingkat Kabupaten/Kota	Dana Transfer Umum-Dana Alokasi Umum	5.1.02.01.01.0039	24.631.000
686	PROGRAM PENYULUHAN PERTANIAN	Pembentukan dan Penyelenggaraan Sekolah Lapang Kelompok Tani Tingkat Kabupaten/Kota	Dana Transfer Umum-Dana Alokasi Umum	5.1.02.01.01.0039	9.900.000
687	PROGRAM PENYULUHAN PERTANIAN	Pembentukan dan Penyelenggaraan Sekolah Lapang Kelompok Tani Tingkat Kabupaten/Kota	Dana Transfer Umum-Dana Alokasi Umum	5.1.02.01.01.0039	14.130.000
688	PROGRAM PENYULUHAN PERTANIAN	Pembentukan dan Penyelenggaraan Sekolah Lapang Kelompok Tani Tingkat Kabupaten/Kota	Dana Transfer Umum-Dana Alokasi Umum	5.1.02.01.01.0043	240.000

NO	NAMA PROGRAM	NAMA SUB KEGIATAN	NAMA SUMBER DANA	KODE REKENING	PAGU
689	PROGRAM PENYULUHAN PERTANIAN	Pembentukan dan Penyelenggaraan Sekolah Lapang Kelompok Tani Tingkat Kabupaten/Kota	Dana Transfer Umum-Dana Alokasi Umum	5.1.02.01.01.0043	240.000
690	PROGRAM PENYULUHAN PERTANIAN	Pembentukan dan Penyelenggaraan Sekolah Lapang Kelompok Tani Tingkat Kabupaten/Kota	Dana Transfer Umum-Dana Alokasi Umum	5.1.02.01.01.0052	3.100.000
691	PROGRAM PENYULUHAN PERTANIAN	Pembentukan dan Penyelenggaraan Sekolah Lapang Kelompok Tani Tingkat Kabupaten/Kota	Dana Transfer Umum-Dana Alokasi Umum	5.1.02.01.01.0052	3.100.000
692	PROGRAM PENYULUHAN PERTANIAN	Pembentukan dan Penyelenggaraan Sekolah Lapang Kelompok Tani Tingkat Kabupaten/Kota	Dana Transfer Umum-Dana Alokasi Umum	5.1.02.01.01.0052	8.640.000
693	PROGRAM PENYULUHAN PERTANIAN	Pembentukan dan Penyelenggaraan Sekolah Lapang Kelompok Tani Tingkat Kabupaten/Kota	Dana Transfer Umum-Dana Alokasi Umum	5.1.02.01.01.0052	2.880.000
694	PROGRAM PENYULUHAN PERTANIAN	Pembentukan dan Penyelenggaraan Sekolah Lapang Kelompok Tani Tingkat Kabupaten/Kota	Dana Transfer Umum-Dana Alokasi Umum	5.1.02.01.01.0052	1.152.000
695	PROGRAM PENYULUHAN PERTANIAN	Pembentukan dan Penyelenggaraan Sekolah Lapang Kelompok Tani Tingkat Kabupaten/Kota	Dana Transfer Umum-Dana Alokasi Umum	5.1.02.01.01.0052	1.152.000
696	PROGRAM PENYULUHAN PERTANIAN	Pembentukan dan Penyelenggaraan Sekolah Lapang Kelompok Tani Tingkat Kabupaten/Kota	Dana Transfer Umum-Dana Alokasi Umum	5.1.02.01.01.0052	1.152.000
697	PROGRAM PENYULUHAN PERTANIAN	Pembentukan dan Penyelenggaraan Sekolah Lapang Kelompok Tani Tingkat Kabupaten/Kota	Dana Transfer Umum-Dana Alokasi Umum	5.1.02.01.01.0052	14.400.000

NO	NAMA PROGRAM	NAMA SUB KEGIATAN	NAMA SUMBER DANA	KODE REKENING	PAGU
698	PROGRAM PENYULUHAN PERTANIAN	Pembentukan dan Penyelenggaraan Sekolah Lapang Kelompok Tani Tingkat Kabupaten/Kota	Dana Transfer Umum-Dana Alokasi Umum	5.1.02.02.01.0003	10.500.000
699	PROGRAM PENYULUHAN PERTANIAN	Pembentukan dan Penyelenggaraan Sekolah Lapang Kelompok Tani Tingkat Kabupaten/Kota	Dana Transfer Umum-Dana Alokasi Umum	5.1.02.02.01.0003	10.500.000
700	PROGRAM PENYULUHAN PERTANIAN	Pembentukan dan Penyelenggaraan Sekolah Lapang Kelompok Tani Tingkat Kabupaten/Kota	Dana Transfer Umum-Dana Alokasi Umum	5.1.02.02.01.0003	34.800.000
701	PROGRAM PENYULUHAN PERTANIAN	Pembentukan dan Penyelenggaraan Sekolah Lapang Kelompok Tani Tingkat Kabupaten/Kota	Dana Transfer Umum-Dana Alokasi Umum	5.1.02.02.01.0003	15.000.000
702	PROGRAM PENYULUHAN PERTANIAN	Pembentukan dan Penyelenggaraan Sekolah Lapang Kelompok Tani Tingkat Kabupaten/Kota	Dana Transfer Umum-Dana Alokasi Umum	5.1.02.02.12.0002	15.000.000
703	PROGRAM PENYULUHAN PERTANIAN	Pembentukan dan Penyelenggaraan Sekolah Lapang Kelompok Tani Tingkat Kabupaten/Kota	Dana Transfer Umum-Dana Alokasi Umum	5.1.02.02.12.0002	9.000.000
704	PROGRAM PENYULUHAN PERTANIAN	Pembentukan dan Penyelenggaraan Sekolah Lapang Kelompok Tani Tingkat Kabupaten/Kota	Dana Transfer Umum-Dana Alokasi Umum	5.1.02.02.12.0002	3.000.000
705	PROGRAM PENYULUHAN PERTANIAN	Pembentukan dan Penyelenggaraan Sekolah Lapang Kelompok Tani Tingkat Kabupaten/Kota	Dana Transfer Umum-Dana Alokasi Umum	5.1.02.02.12.0002	600.000
706	PROGRAM PENYULUHAN PERTANIAN	Pembentukan dan Penyelenggaraan Sekolah Lapang Kelompok Tani Tingkat Kabupaten/Kota	Dana Transfer Umum-Dana Alokasi Umum	5.1.02.02.12.0002	2.500.000
707	PROGRAM PENYULUHAN PERTANIAN	Pembentukan dan Penyelenggaraan Sekolah Lapang	Dana Transfer Umum-Dana Alokasi Umum	5.1.02.02.12.0002	2.500.000

NO	NAMA PROGRAM	NAMA SUB KEGIATAN	NAMA SUMBER DANA	KODE REKENING	PAGU
		Kelompok Tani Tingkat Kabupaten/Kota			
708	PROGRAM PENYULUHAN PERTANIAN	Pembentukan dan Penyelenggaraan Sekolah Lapang Kelompok Tani Tingkat Kabupaten/Kota	Dana Transfer Umum-Dana Alokasi Umum	5.1.02.04.01.0001	27.985.000
709	PROGRAM PENYULUHAN PERTANIAN	Pembentukan dan Penyelenggaraan Sekolah Lapang Kelompok Tani Tingkat Kabupaten/Kota	Dana Transfer Umum-Dana Alokasi Umum	5.1.02.04.01.0001	2.065.000
710	PROGRAM PENYULUHAN PERTANIAN	Pembentukan dan Penyelenggaraan Sekolah Lapang Kelompok Tani Tingkat Kabupaten/Kota	Dana Transfer Umum-Dana Alokasi Umum	5.1.02.04.01.0001	21.686.500
711	PROGRAM PENYULUHAN PERTANIAN	Pembentukan dan Penyelenggaraan Sekolah Lapang Kelompok Tani Tingkat Kabupaten/Kota	Dana Transfer Umum-Dana Alokasi Umum	5.1.02.04.01.0003	6.000.000
712	PROGRAM PENYULUHAN PERTANIAN	Pembentukan dan Penyelenggaraan Sekolah Lapang Kelompok Tani Tingkat Kabupaten/Kota	Dana Transfer Umum-Dana Alokasi Umum	5.1.02.04.01.0003	2.700.000
713	PROGRAM PENYULUHAN PERTANIAN	Pembentukan dan Penyelenggaraan Sekolah Lapang Kelompok Tani Tingkat Kabupaten/Kota	Dana Transfer Umum-Dana Alokasi Umum	5.1.02.04.01.0003	3.000.000
714	PROGRAM PENYEDIAAN DAN PENGEMBANGAN SARANA PERTANIAN	Pendampingan Penggunaan Sarana Pendukung Pertanian	Dana Transfer Umum-Dana Alokasi Umum	5.1.02.01.01.0024	2.345.000
715	PROGRAM PENYEDIAAN DAN PENGEMBANGAN SARANA PERTANIAN	Pendampingan Penggunaan Sarana Pendukung Pertanian	Dana Transfer Umum-Dana Alokasi Umum	5.1.02.01.01.0025	2.270.000
716	PROGRAM PENYEDIAAN DAN PENGEMBANGAN SARANA PERTANIAN	Pendampingan Penggunaan Sarana Pendukung Pertanian	Dana Transfer Umum-Dana Alokasi Umum	5.1.02.01.01.0026	3.975.000

NO	NAMA PROGRAM	NAMA SUB KEGIATAN	NAMA SUMBER DANA	KODE REKENING	PAGU
717	PROGRAM PENYEDIAAN DAN PENGEMBANGAN SARANA PERTANIAN	Pendampingan Penggunaan Sarana Pendukung Pertanian	Dana Transfer Umum-Dana Alokasi Umum	5.1.02.01.01.0039	199.500.000
718	PROGRAM PENYEDIAAN DAN PENGEMBANGAN SARANA PERTANIAN	Pendampingan Penggunaan Sarana Pendukung Pertanian	Dana Transfer Umum-Dana Alokasi Umum	5.1.02.01.01.0039	24.650.000
719	PROGRAM PENYEDIAAN DAN PENGEMBANGAN SARANA PERTANIAN	Pendampingan Penggunaan Sarana Pendukung Pertanian	Dana Transfer Umum-Dana Alokasi Umum	5.1.02.01.01.0039	10.000.000
720	PROGRAM PENYEDIAAN DAN PENGEMBANGAN SARANA PERTANIAN	Pendampingan Penggunaan Sarana Pendukung Pertanian	Dana Transfer Umum-Dana Alokasi Umum	5.1.02.01.01.0039	-
721	PROGRAM PENYEDIAAN DAN PENGEMBANGAN SARANA PERTANIAN	Pendampingan Penggunaan Sarana Pendukung Pertanian	Dana Transfer Umum-Dana Alokasi Umum	5.1.02.01.01.0039	32.500.000
722	PROGRAM PENYEDIAAN DAN PENGEMBANGAN SARANA PERTANIAN	Pendampingan Penggunaan Sarana Pendukung Pertanian	Dana Transfer Umum-Dana Alokasi Umum	5.1.02.01.01.0039	497.000.000
723	PROGRAM PENYEDIAAN DAN PENGEMBANGAN SARANA PERTANIAN	Pendampingan Penggunaan Sarana Pendukung Pertanian	Dana Transfer Umum-Dana Alokasi Umum	5.1.02.01.01.0039	195.000.000
724	PROGRAM PENYEDIAAN DAN PENGEMBANGAN SARANA PERTANIAN	Pendampingan Penggunaan Sarana Pendukung Pertanian	Dana Transfer Umum-Dana Alokasi Umum	5.1.02.01.01.0039	292.500.000
725	PROGRAM PENYEDIAAN DAN PENGEMBANGAN SARANA PERTANIAN	Pendampingan Penggunaan Sarana Pendukung Pertanian	Dana Transfer Umum-Dana Alokasi Umum	5.1.02.01.01.0039	65.000.000
726	PROGRAM PENYEDIAAN DAN PENGEMBANGAN SARANA PERTANIAN	Pendampingan Penggunaan Sarana Pendukung Pertanian	Dana Transfer Umum-Dana Alokasi Umum	5.1.02.01.01.0039	32.500.000
727	PROGRAM PENYEDIAAN DAN PENGEMBANGAN SARANA PERTANIAN	Pendampingan Penggunaan Sarana Pendukung Pertanian	Dana Transfer Umum-Dana Alokasi Umum	5.1.02.01.01.0039	65.000.000
728	PROGRAM PENYEDIAAN DAN PENGEMBANGAN SARANA PERTANIAN	Pendampingan Penggunaan Sarana Pendukung Pertanian	Dana Transfer Umum-Dana Alokasi Umum	5.1.02.01.01.0039	250.000.000

NO	NAMA PROGRAM	NAMA SUB KEGIATAN	NAMA SUMBER DANA	KODE REKENING	PAGU
729	PROGRAM PENYEDIAAN DAN PENGEMBANGAN SARANA PERTANIAN	Pendampingan Penggunaan Sarana Pendukung Pertanian	Dana Transfer Umum-Dana Alokasi Umum	5.1.02.01.01.0039	32.500.000
730	PROGRAM PENYEDIAAN DAN PENGEMBANGAN SARANA PERTANIAN	Pendampingan Penggunaan Sarana Pendukung Pertanian	Dana Transfer Umum-Dana Alokasi Umum	5.1.02.01.01.0039	32.500.000
731	PROGRAM PENYEDIAAN DAN PENGEMBANGAN SARANA PERTANIAN	Pendampingan Penggunaan Sarana Pendukung Pertanian	Dana Transfer Umum-Dana Alokasi Umum	5.1.02.01.01.0039	32.500.000
732	PROGRAM PENYEDIAAN DAN PENGEMBANGAN SARANA PERTANIAN	Pendampingan Penggunaan Sarana Pendukung Pertanian	Dana Transfer Umum-Dana Alokasi Umum	5.1.02.01.01.0039	32.500.000
733	PROGRAM PENYEDIAAN DAN PENGEMBANGAN SARANA PERTANIAN	Pendampingan Penggunaan Sarana Pendukung Pertanian	Dana Transfer Umum-Dana Alokasi Umum	5.1.02.01.01.0039	32.500.000
734	PROGRAM PENYEDIAAN DAN PENGEMBANGAN SARANA PERTANIAN	Pendampingan Penggunaan Sarana Pendukung Pertanian	Dana Transfer Umum-Dana Alokasi Umum	5.1.02.01.01.0039	65.000.000
735	PROGRAM PENYEDIAAN DAN PENGEMBANGAN SARANA PERTANIAN	Pendampingan Penggunaan Sarana Pendukung Pertanian	Dana Transfer Umum-Dana Alokasi Umum	5.1.02.01.01.0039	20.000.000
736	PROGRAM PENYEDIAAN DAN PENGEMBANGAN SARANA PERTANIAN	Pendampingan Penggunaan Sarana Pendukung Pertanian	Dana Transfer Umum-Dana Alokasi Umum	5.1.02.01.01.0052	1.440.000
737	PROGRAM PENYEDIAAN DAN PENGEMBANGAN SARANA PERTANIAN	Pendampingan Penggunaan Sarana Pendukung Pertanian	Dana Transfer Umum-Dana Alokasi Umum	5.1.02.04.01.0003	1.320.000
738	PROGRAM PENYEDIAAN DAN PENGEMBANGAN SARANA PERTANIAN	Pendampingan Penggunaan Sarana Pendukung Pertanian	Dana Transfer Umum-Dana Alokasi Umum	5.1.02.05.02.0001	120.000.000
739	PROGRAM PENYEDIAAN DAN PENGEMBANGAN SARANA PERTANIAN	Pendampingan Penggunaan Sarana Pendukung Pertanian	Dana Transfer Umum-Dana Alokasi Umum	5.1.02.05.02.0002	100.000.000
740	PROGRAM PENYEDIAAN DAN PENGEMBANGAN SARANA PERTANIAN	Pendampingan Penggunaan Sarana Pendukung Pertanian	Dana Transfer Umum-Dana Alokasi Umum	5.1.02.05.02.0002	-

NO	NAMA PROGRAM	NAMA SUB KEGIATAN	NAMA SUMBER DANA	KODE REKENING	PAGU
741	PROGRAM PENYEDIAAN DAN PENGEMBANGAN SARANA PERTANIAN	Pendampingan Penggunaan Sarana Pendukung Pertanian	Dana Transfer Umum-Dana Alokasi Umum	5.1.02.05.02.0002	100.000.000
742	PROGRAM PENYEDIAAN DAN PENGEMBANGAN SARANA PERTANIAN	Pendampingan Penggunaan Sarana Pendukung Pertanian	Dana Transfer Umum-Dana Alokasi Umum	5.1.05.05.03.0001	1.200.000.000
743	PROGRAM PENGENDALIAN DAN PENANGGULANGAN BENCANA PERTANIAN	Pengendalian Organisme Pengganggu Tumbuhan (OPT) Tanaman Pangan, Hortikultura, dan Perkebunan	Dana Transfer Umum-Dana Alokasi Umum	5.1.02.01.01.0002	102.500.000
744	PROGRAM PENGENDALIAN DAN PENANGGULANGAN BENCANA PERTANIAN	Pengendalian Organisme Pengganggu Tumbuhan (OPT) Tanaman Pangan, Hortikultura, dan Perkebunan	Dana Transfer Umum-Dana Alokasi Umum	5.1.02.01.01.0024	1.148.000
745	PROGRAM PENGENDALIAN DAN PENANGGULANGAN BENCANA PERTANIAN	Pengendalian Organisme Pengganggu Tumbuhan (OPT) Tanaman Pangan, Hortikultura, dan Perkebunan	Dana Transfer Umum-Dana Alokasi Umum	5.1.02.01.01.0025	2.359.000
746	PROGRAM PENGENDALIAN DAN PENANGGULANGAN BENCANA PERTANIAN	Pengendalian Organisme Pengganggu Tumbuhan (OPT) Tanaman Pangan, Hortikultura, dan Perkebunan	Dana Transfer Umum-Dana Alokasi Umum	5.1.02.01.01.0026	3.228.000
747	PROGRAM PENGENDALIAN DAN PENANGGULANGAN BENCANA PERTANIAN	Pengendalian Organisme Pengganggu Tumbuhan (OPT) Tanaman Pangan, Hortikultura, dan Perkebunan	Dana Transfer Umum-Dana Alokasi Umum	5.1.02.01.01.0052	4.800.000
748	PROGRAM PENGENDALIAN DAN PENANGGULANGAN BENCANA PERTANIAN	Pengendalian Organisme Pengganggu Tumbuhan (OPT) Tanaman Pangan, Hortikultura, dan Perkebunan	Dana Transfer Umum-Dana Alokasi Umum	5.1.02.04.01.0001	26.625.000
749	PROGRAM PENGENDALIAN DAN PENANGGULANGAN BENCANA PERTANIAN	Pengendalian Organisme Pengganggu Tumbuhan (OPT) Tanaman Pangan, Hortikultura, dan Perkebunan	Dana Transfer Umum-Dana Alokasi Umum	5.1.02.04.01.0003	9.340.000
750	PROGRAM PENYEDIAAN DAN PENGEMBANGAN PRASARANA PERTANIAN	Pembangunan, Rehabilitasi dan Pemeliharaan Prasarana Pertanian Lainnya	Dana Transfer Khusus-Dana Alokasi Khusus Fisik	5.1.02.01.01.0025	840.000

NO	NAMA PROGRAM	NAMA SUB KEGIATAN	NAMA SUMBER DANA	KODE REKENING	PAGU
751	PROGRAM PENYEDIAAN DAN PENGEMBANGAN PRASARANA PERTANIAN	Pembangunan, Rehabilitasi dan Pemeliharaan Prasarana Pertanian Lainnya	Dana Transfer Khusus-Dana Alokasi Khusus Fisik	5.1.02.01.01.0026	867.000
752	PROGRAM PENYEDIAAN DAN PENGEMBANGAN PRASARANA PERTANIAN	Pembangunan, Rehabilitasi dan Pemeliharaan Prasarana Pertanian Lainnya	Dana Transfer Khusus-Dana Alokasi Khusus Fisik	5.1.02.01.01.0052	1.200.000
753	PROGRAM PENYEDIAAN DAN PENGEMBANGAN PRASARANA PERTANIAN	Pembangunan, Rehabilitasi dan Pemeliharaan Prasarana Pertanian Lainnya	Dana Transfer Khusus-Dana Alokasi Khusus Fisik	5.1.02.02.01.0029	55.750.000
754	PROGRAM PENYEDIAAN DAN PENGEMBANGAN PRASARANA PERTANIAN	Pembangunan, Rehabilitasi dan Pemeliharaan Prasarana Pertanian Lainnya	Dana Transfer Khusus-Dana Alokasi Khusus Fisik	5.1.02.02.01.0030	4.800.000
755	PROGRAM PENYEDIAAN DAN PENGEMBANGAN PRASARANA PERTANIAN	Pembangunan, Rehabilitasi dan Pemeliharaan Prasarana Pertanian Lainnya	Dana Transfer Khusus-Dana Alokasi Khusus Fisik	5.1.02.04.01.0003	6.000.000
756	PROGRAM PENYEDIAAN DAN PENGEMBANGAN PRASARANA PERTANIAN	Pembangunan, Rehabilitasi dan Pemeliharaan Prasarana Pertanian Lainnya	Dana Transfer Khusus-Dana Alokasi Khusus Fisik	5.1.02.04.01.0003	7.500.000
757	PROGRAM PENYEDIAAN DAN PENGEMBANGAN PRASARANA PERTANIAN	Pembangunan, Rehabilitasi dan Pemeliharaan Prasarana Pertanian Lainnya	Dana Transfer Khusus-Dana Alokasi Khusus Fisik	5.1.02.04.01.0003	4.550.000
758	PROGRAM PENYEDIAAN DAN PENGEMBANGAN PRASARANA PERTANIAN	Pembangunan, Rehabilitasi dan Pemeliharaan Prasarana Pertanian Lainnya	Dana Transfer Khusus-Dana Alokasi Khusus Fisik	5.1.02.04.01.0003	2.550.000
759	PROGRAM PENYEDIAAN DAN PENGEMBANGAN PRASARANA PERTANIAN	Pembangunan, Rehabilitasi dan Pemeliharaan Prasarana Pertanian Lainnya	Dana Transfer Khusus-Dana Alokasi Khusus Fisik	5.1.05.05.03.0002	475.000.000
760	PROGRAM PENYEDIAAN DAN PENGEMBANGAN PRASARANA PERTANIAN	Pembangunan, Rehabilitasi dan Pemeliharaan Prasarana Pertanian Lainnya	Dana Transfer Khusus-Dana Alokasi Khusus Fisik	5.1.05.05.03.0002	475.000.000

NO	NAMA PROGRAM	NAMA SUB KEGIATAN	NAMA SUMBER DANA	KODE REKENING	PAGU
761	PROGRAM PENYEDIAAN DAN PENGEMBANGAN PRASARANA PERTANIAN	Pembangunan, Rehabilitasi dan Pemeliharaan Prasarana Pertanian Lainnya	Dana Transfer Khusus-Dana Alokasi Khusus Fisik	5.1.05.05.03.0002	475.000.000
762	PROGRAM PENYEDIAAN DAN PENGEMBANGAN PRASARANA PERTANIAN	Pembangunan, Rehabilitasi dan Pemeliharaan DAM Parit	Dana Transfer Khusus-Dana Alokasi Khusus Fisik	5.1.02.01.01.0052	420.000
763	PROGRAM PENYEDIAAN DAN PENGEMBANGAN PRASARANA PERTANIAN	Pembangunan, Rehabilitasi dan Pemeliharaan DAM Parit	Dana Transfer Khusus-Dana Alokasi Khusus Fisik	5.1.02.01.01.0052	1.020.000
764	PROGRAM PENYEDIAAN DAN PENGEMBANGAN PRASARANA PERTANIAN	Pembangunan, Rehabilitasi dan Pemeliharaan DAM Parit	Dana Transfer Khusus-Dana Alokasi Khusus Fisik	5.1.02.02.01.0029	3.500.000
765	PROGRAM PENYEDIAAN DAN PENGEMBANGAN PRASARANA PERTANIAN	Pembangunan, Rehabilitasi dan Pemeliharaan DAM Parit	Dana Transfer Khusus-Dana Alokasi Khusus Fisik	5.1.02.04.01.0003	1.050.000
766	PROGRAM PENYEDIAAN DAN PENGEMBANGAN PRASARANA PERTANIAN	Pembangunan, Rehabilitasi dan Pemeliharaan DAM Parit	Dana Transfer Khusus-Dana Alokasi Khusus Fisik	5.1.05.05.03.0002	114.000.000
767	PROGRAM PENYEDIAAN DAN PENGEMBANGAN PRASARANA PERTANIAN	Pembangunan, Rehabilitasi dan Pemeliharaan Jalan Usaha Tani	Dana Transfer Umum-Dana Alokasi Umum	5.1.02.01.01.0025	840.000
768	PROGRAM PENYEDIAAN DAN PENGEMBANGAN PRASARANA PERTANIAN	Pembangunan, Rehabilitasi dan Pemeliharaan Jalan Usaha Tani	Dana Transfer Umum-Dana Alokasi Umum	5.1.02.01.01.0026	660.000
769	PROGRAM PENYEDIAAN DAN PENGEMBANGAN PRASARANA PERTANIAN	Pembangunan, Rehabilitasi dan Pemeliharaan Jalan Usaha Tani	Dana Transfer Umum-Dana Alokasi Umum	5.1.02.01.04.0578	3.000.000
770	PROGRAM PENYEDIAAN DAN PENGEMBANGAN PRASARANA PERTANIAN	Pembangunan, Rehabilitasi dan Pemeliharaan Jalan Usaha Tani	Dana Transfer Umum-Dana Alokasi Umum	5.1.02.01.04.0578	1.000.000
771	PROGRAM PENYEDIAAN DAN PENGEMBANGAN PRASARANA PERTANIAN	Pembangunan, Rehabilitasi dan Pemeliharaan Jalan Usaha Tani	Dana Transfer Umum-Dana Alokasi Umum	5.1.02.04.01.0003	45.700.000

NO	NAMA PROGRAM	NAMA SUB KEGIATAN	NAMA SUMBER DANA	KODE REKENING	PAGU
772	PROGRAM PENYEDIAAN DAN PENGEMBANGAN PRASARANA PERTANIAN	Pembangunan, Rehabilitasi dan Pemeliharaan Jalan Usaha Tani	Dana Transfer Umum-Dana Alokasi Umum	5.1.05.05.03.0002	96.000.000
773	PROGRAM PENYEDIAAN DAN PENGEMBANGAN PRASARANA PERTANIAN	Pembangunan, Rehabilitasi dan Pemeliharaan Jalan Usaha Tani	Dana Transfer Khusus-Dana Alokasi Khusus Fisik	5.1.02.01.01.0052	10.800.000
774	PROGRAM PENYEDIAAN DAN PENGEMBANGAN PRASARANA PERTANIAN	Pembangunan, Rehabilitasi dan Pemeliharaan Jalan Usaha Tani	Dana Transfer Khusus-Dana Alokasi Khusus Fisik	5.1.02.02.01.0029	56.000.000
775	PROGRAM PENYEDIAAN DAN PENGEMBANGAN PRASARANA PERTANIAN	Pembangunan, Rehabilitasi dan Pemeliharaan Jalan Usaha Tani	Dana Transfer Khusus-Dana Alokasi Khusus Fisik	5.1.05.05.03.0002	142.500.000
776	PROGRAM PENYEDIAAN DAN PENGEMBANGAN PRASARANA PERTANIAN	Pembangunan, Rehabilitasi dan Pemeliharaan Jalan Usaha Tani	Dana Transfer Khusus-Dana Alokasi Khusus Fisik	5.1.05.05.03.0002	142.500.000
777	PROGRAM PENYEDIAAN DAN PENGEMBANGAN PRASARANA PERTANIAN	Pembangunan, Rehabilitasi dan Pemeliharaan Jalan Usaha Tani	Dana Transfer Khusus-Dana Alokasi Khusus Fisik	5.1.05.05.03.0002	142.500.000
778	PROGRAM PENYEDIAAN DAN PENGEMBANGAN PRASARANA PERTANIAN	Pembangunan, Rehabilitasi dan Pemeliharaan Jalan Usaha Tani	Dana Transfer Khusus-Dana Alokasi Khusus Fisik	5.1.05.05.03.0002	142.500.000
779	PROGRAM PENYEDIAAN DAN PENGEMBANGAN PRASARANA PERTANIAN	Pembangunan, Rehabilitasi dan Pemeliharaan Jalan Usaha Tani	Dana Transfer Khusus-Dana Alokasi Khusus Fisik	5.1.05.05.03.0002	142.500.000
780	PROGRAM PENYEDIAAN DAN PENGEMBANGAN PRASARANA PERTANIAN	Pembangunan, Rehabilitasi dan Pemeliharaan Jalan Usaha Tani	Dana Transfer Khusus-Dana Alokasi Khusus Fisik	5.1.05.05.03.0002	142.500.000
781	PROGRAM PENYEDIAAN DAN PENGEMBANGAN PRASARANA PERTANIAN	Pembangunan, Rehabilitasi dan Pemeliharaan Jalan Usaha Tani	Dana Transfer Khusus-Dana Alokasi Khusus Fisik	5.1.05.05.03.0002	142.500.000
782	PROGRAM PENYEDIAAN DAN PENGEMBANGAN PRASARANA PERTANIAN	Pembangunan, Rehabilitasi dan Pemeliharaan Jalan Usaha Tani	Dana Transfer Khusus-Dana Alokasi Khusus Fisik	5.1.05.05.03.0002	142.500.000

NO	NAMA PROGRAM	NAMA SUB KEGIATAN	NAMA SUMBER DANA	KODE REKENING	PAGU
783	PROGRAM PENYEDIAAN DAN PENGEMBANGAN PRASARANA PERTANIAN	Pembangunan, Rehabilitasi dan Pemeliharaan Jalan Usaha Tani	Dana Transfer Khusus-Dana Alokasi Khusus Fisik	5.1.05.05.03.0002	142.500.000
784	PROGRAM PENYEDIAAN DAN PENGEMBANGAN PRASARANA PERTANIAN	Pembangunan, Rehabilitasi dan Pemeliharaan Jalan Usaha Tani	Dana Transfer Khusus-Dana Alokasi Khusus Fisik	5.1.05.05.03.0002	142.500.000
785	PROGRAM PENYEDIAAN DAN PENGEMBANGAN PRASARANA PERTANIAN	Pembangunan, Rehabilitasi dan Pemeliharaan Jalan Usaha Tani	Dana Transfer Khusus-Dana Alokasi Khusus Fisik	5.1.05.05.03.0002	142.500.000
786	PROGRAM PENYEDIAAN DAN PENGEMBANGAN PRASARANA PERTANIAN	Pembangunan, Rehabilitasi dan Pemeliharaan Jalan Usaha Tani	Dana Transfer Khusus-Dana Alokasi Khusus Fisik	5.1.05.05.03.0002	142.500.000
787	PROGRAM PENYEDIAAN DAN PENGEMBANGAN PRASARANA PERTANIAN	Pembangunan, Rehabilitasi dan Pemeliharaan Jalan Usaha Tani	Dana Transfer Khusus-Dana Alokasi Khusus Fisik	5.1.05.05.03.0002	142.500.000
788	PROGRAM PENYEDIAAN DAN PENGEMBANGAN PRASARANA PERTANIAN	Pembangunan, Rehabilitasi dan Pemeliharaan Jalan Usaha Tani	Dana Transfer Khusus-Dana Alokasi Khusus Fisik	5.1.05.05.03.0002	142.500.000
789	PROGRAM PENYEDIAAN DAN PENGEMBANGAN PRASARANA PERTANIAN	Pembangunan, Rehabilitasi dan Pemeliharaan Jalan Usaha Tani	Dana Transfer Khusus-Dana Alokasi Khusus Fisik	5.1.05.05.03.0002	142.500.000
790	PROGRAM PENYEDIAAN DAN PENGEMBANGAN PRASARANA PERTANIAN	Pembangunan, Rehabilitasi dan Pemeliharaan Prasarana Pertanian Lainnya	Dana Transfer Khusus-Dana Alokasi Khusus Fisik	5.1.02.01.01.0025	840.000

NO	NAMA PROGRAM	NAMA SUB KEGIATAN	NAMA SUMBER DANA	KODE REKENING	PAGU
791	PROGRAM PENYEDIAAN DAN PENGEMBANGAN PRASARANA PERTANIAN	Pembangunan, Rehabilitasi dan Pemeliharaan Prasarana Pertanian Lainnya	Dana Transfer Khusus-Dana Alokasi Khusus Fisik	5.1.02.01.01.0026	867.000
792	PROGRAM PENYEDIAAN DAN PENGEMBANGAN PRASARANA PERTANIAN	Pembangunan, Rehabilitasi dan Pemeliharaan Prasarana Pertanian Lainnya	Dana Transfer Khusus-Dana Alokasi Khusus Fisik	5.1.02.01.01.0052	1.200.000
793	PROGRAM PENYEDIAAN DAN PENGEMBANGAN PRASARANA PERTANIAN	Pembangunan, Rehabilitasi dan Pemeliharaan Prasarana Pertanian Lainnya	Dana Transfer Khusus-Dana Alokasi Khusus Fisik	5.1.02.02.01.0029	55.750.000
794	PROGRAM PENYEDIAAN DAN PENGEMBANGAN PRASARANA PERTANIAN	Pembangunan, Rehabilitasi dan Pemeliharaan Prasarana Pertanian Lainnya	Dana Transfer Khusus-Dana Alokasi Khusus Fisik	5.1.02.02.01.0030	4.800.000
795	PROGRAM PENYEDIAAN DAN PENGEMBANGAN PRASARANA PERTANIAN	Pembangunan, Rehabilitasi dan Pemeliharaan Prasarana Pertanian Lainnya	Dana Transfer Khusus-Dana Alokasi Khusus Fisik	5.1.02.04.01.0003	6.000.000
796	PROGRAM PENYEDIAAN DAN PENGEMBANGAN PRASARANA PERTANIAN	Pembangunan, Rehabilitasi dan Pemeliharaan Prasarana Pertanian Lainnya	Dana Transfer Khusus-Dana Alokasi Khusus Fisik	5.1.02.04.01.0003	7.500.000

NO	NAMA PROGRAM	NAMA SUB KEGIATAN	NAMA SUMBER DANA	KODE REKENING	PAGU
797	PROGRAM PENYEDIAAN DAN PENGEMBANGAN PRASARANA PERTANIAN	Pembangunan, Rehabilitasi dan Pemeliharaan Prasarana Pertanian Lainnya	Dana Transfer Khusus-Dana Alokasi Khusus Fisik	5.1.02.04.01.0003	4.550.000
798	PROGRAM PENYEDIAAN DAN PENGEMBANGAN PRASARANA PERTANIAN	Pembangunan, Rehabilitasi dan Pemeliharaan Prasarana Pertanian Lainnya	Dana Transfer Khusus-Dana Alokasi Khusus Fisik	5.1.02.04.01.0003	2.550.000
799	PROGRAM PENYEDIAAN DAN PENGEMBANGAN PRASARANA PERTANIAN	Pembangunan, Rehabilitasi dan Pemeliharaan Prasarana Pertanian Lainnya	Dana Transfer Khusus-Dana Alokasi Khusus Fisik	5.1.05.05.03.0002	475.000.000
800	PROGRAM PENYEDIAAN DAN PENGEMBANGAN PRASARANA PERTANIAN	Pembangunan, Rehabilitasi dan Pemeliharaan Prasarana Pertanian Lainnya	Dana Transfer Khusus-Dana Alokasi Khusus Fisik	5.1.05.05.03.0002	475.000.000
801	PROGRAM PENYEDIAAN DAN PENGEMBANGAN PRASARANA PERTANIAN	Pembangunan, Rehabilitasi dan Pemeliharaan Prasarana Pertanian Lainnya	Dana Transfer Khusus-Dana Alokasi Khusus Fisik	5.1.05.05.03.0002	475.000.000
802	PROGRAM PENGELOLAAN PENDIDIKAN	Pengadaan Perlengkapan Peserta Didik	Dana Transfer Umum-Dana Alokasi Umum	5.1.02.01.01.0024	22.000
803	PROGRAM PENGELOLAAN PENDIDIKAN	Pengadaan Perlengkapan Peserta Didik	Dana Transfer Umum-Dana Alokasi Umum	5.1.02.01.01.0026	303.000

NO	NAMA PROGRAM	NAMA SUB KEGIATAN	NAMA SUMBER DANA	KODE REKENING	PAGU
804	PROGRAM PENGELOLAAN PENDIDIKAN	Pengadaan Perlengkapan Peserta Didik	Dana Transfer Umum-Dana Alokasi Umum	5.1.02.01.01.0039	1.092.650.000
805	PROGRAM PENGELOLAAN PENDIDIKAN	Pengadaan Perlengkapan Peserta Didik	Dana Transfer Umum-Dana Alokasi Umum	5.1.02.01.01.0024	40.000
806	PROGRAM PENGELOLAAN PENDIDIKAN	Pengadaan Perlengkapan Peserta Didik	Dana Transfer Umum-Dana Alokasi Umum	5.1.02.01.01.0039	883.830.000
807	PROGRAM PENGELOLAAN PENDIDIKAN	Pengelolaan Dana BOP PAUD	Dana Transfer Khusus-Dana Alokasi Khusus Non Fisik	5.1.05.08.02.0001	5.973.600.000
808	PROGRAM PENGELOLAAN PENDIDIKAN	Peningkatan Kapasitas Pengelolaan Dana BOP PAUD	Dana Transfer Umum-Dana Alokasi Umum	5.1.02.01.01.0024	1.824.000
809	PROGRAM PENGELOLAAN PENDIDIKAN	Peningkatan Kapasitas Pengelolaan Dana BOP PAUD	Dana Transfer Umum-Dana Alokasi Umum	5.1.02.01.01.0025	400.000
810	PROGRAM PENGELOLAAN PENDIDIKAN	Peningkatan Kapasitas Pengelolaan Dana BOP PAUD	Dana Transfer Umum-Dana Alokasi Umum	5.1.02.01.01.0026	3.006.000
811	PROGRAM PENGELOLAAN PENDIDIKAN	Peningkatan Kapasitas Pengelolaan Dana BOP PAUD	Dana Transfer Umum-Dana Alokasi Umum	5.1.02.01.01.0027	4.770.000
812	PROGRAM PENGELOLAAN PENDIDIKAN	Peningkatan Kapasitas Pengelolaan Dana BOP PAUD	Dana Transfer Umum-Dana Alokasi Umum	5.1.02.02.01.0027	18.000.000
813	PROGRAM PENGELOLAAN PENDIDIKAN	Pengelolaan Dana BOP Sekolah Nonformal/Kesetaraan	Dana Transfer Khusus-Dana Alokasi Khusus Non Fisik	5.1.05.08.03.0001	1.146.800.000
814	PROGRAM PENGELOLAAN PENDIDIKAN	Pengelolaan Dana BOS Sekolah Dasar	Dana Transfer Khusus-Dana Alokasi Khusus Non Fisik	5.1.02.88.88.8888	2.325.000.000

NO	NAMA PROGRAM	NAMA SUB KEGIATAN	NAMA SUMBER DANA	KODE REKENING	PAGU
815	PROGRAM PENGELOLAAN PENDIDIKAN	Pengelolaan Dana BOS Sekolah Dasar	Dana Transfer Khusus-Dana Alokasi Khusus Non Fisik	5.1.02.88.88.8888	3.291.672.356
816	PROGRAM PENGELOLAAN PENDIDIKAN	Pengelolaan Dana BOS Sekolah Dasar	Dana Transfer Khusus-Dana Alokasi Khusus Non Fisik	5.1.02.88.88.8888	1.587.910.567
817	PROGRAM PENGELOLAAN PENDIDIKAN	Pengelolaan Dana BOS Sekolah Dasar	Dana Transfer Khusus-Dana Alokasi Khusus Non Fisik	5.1.02.88.88.8888	2.008.218.934
818	PROGRAM PENGELOLAAN PENDIDIKAN	Pengelolaan Dana BOS Sekolah Dasar	Dana Transfer Khusus-Dana Alokasi Khusus Non Fisik	5.1.02.88.88.8888	2.069.632.910
819	PROGRAM PENGELOLAAN PENDIDIKAN	Pengelolaan Dana BOS Sekolah Dasar	Dana Transfer Khusus-Dana Alokasi Khusus Non Fisik	5.1.02.88.88.8888	1.651.491.555
820	PROGRAM PENGELOLAAN PENDIDIKAN	Pengelolaan Dana BOS Sekolah Dasar	Dana Transfer Khusus-Dana Alokasi Khusus Non Fisik	5.1.02.88.88.8888	1.737.373.060
821	PROGRAM PENGELOLAAN PENDIDIKAN	Pengelolaan Dana BOS Sekolah Dasar	Dana Transfer Khusus-Dana Alokasi Khusus Non Fisik	5.1.02.88.88.8888	2.570.404.224
822	PROGRAM PENGELOLAAN PENDIDIKAN	Pengelolaan Dana BOS Sekolah Dasar	Dana Transfer Khusus-Dana Alokasi Khusus Non Fisik	5.1.02.88.88.8888	1.000.531.474
823	PROGRAM PENGELOLAAN PENDIDIKAN	Pengelolaan Dana BOS Sekolah Dasar	Dana Transfer Khusus-Dana Alokasi Khusus Non Fisik	5.1.02.88.88.8888	1.019.564.720
824	PROGRAM PENGELOLAAN PENDIDIKAN	Pengelolaan Dana BOS Sekolah Dasar	Dana Transfer Khusus-Dana Alokasi Khusus Non Fisik	5.1.02.88.88.8888	2.211.080.736
825	PROGRAM PENGELOLAAN PENDIDIKAN	Pengelolaan Dana BOS Sekolah Dasar	Dana Transfer Khusus-Dana Alokasi Khusus Non Fisik	5.1.02.88.88.8888	2.179.516.372

NO	NAMA PROGRAM	NAMA SUB KEGIATAN	NAMA SUMBER DANA	KODE REKENING	PAGU
826	PROGRAM PENGELOLAAN PENDIDIKAN	Pengelolaan Dana BOS Sekolah Dasar	Dana Transfer Khusus-Dana Alokasi Khusus Non Fisik	5.1.05.06.02.0001	1.403.466.000
827	PROGRAM PENGELOLAAN PENDIDIKAN	Pengelolaan Dana BOS Sekolah Dasar	Dana Transfer Khusus-Dana Alokasi Khusus Non Fisik	5.2.05.88.88.8888	1.251.955.820
828	PROGRAM PENGELOLAAN PENDIDIKAN	Pengelolaan Dana BOS Sekolah Dasar	Dana Transfer Khusus-Dana Alokasi Khusus Non Fisik	5.2.05.88.88.8888	452.232.800
829	PROGRAM PENGELOLAAN PENDIDIKAN	Pengelolaan Dana BOS Sekolah Dasar	Dana Transfer Khusus-Dana Alokasi Khusus Non Fisik	5.2.05.88.88.8888	705.288.500
830	PROGRAM PENGELOLAAN PENDIDIKAN	Pengelolaan Dana BOS Sekolah Dasar	Dana Transfer Khusus-Dana Alokasi Khusus Non Fisik	5.2.05.88.88.8888	681.872.500
831	PROGRAM PENGELOLAAN PENDIDIKAN	Pengelolaan Dana BOS Sekolah Dasar	Dana Transfer Khusus-Dana Alokasi Khusus Non Fisik	5.2.05.88.88.8888	338.794.967
832	PROGRAM PENGELOLAAN PENDIDIKAN	Pengelolaan Dana BOS Sekolah Dasar	Dana Transfer Khusus-Dana Alokasi Khusus Non Fisik	5.2.05.88.88.8888	405.599.606
833	PROGRAM PENGELOLAAN PENDIDIKAN	Pengelolaan Dana BOS Sekolah Dasar	Dana Transfer Khusus-Dana Alokasi Khusus Non Fisik	5.2.05.88.88.8888	971.415.900
834	PROGRAM PENGELOLAAN PENDIDIKAN	Pengelolaan Dana BOS Sekolah Dasar	Dana Transfer Khusus-Dana Alokasi Khusus Non Fisik	5.2.05.88.88.8888	259.080.600
835	PROGRAM PENGELOLAAN PENDIDIKAN	Pengelolaan Dana BOS Sekolah Dasar	Dana Transfer Khusus-Dana Alokasi Khusus Non Fisik	5.2.05.88.88.8888	148.622.000
836	PROGRAM PENGELOLAAN PENDIDIKAN	Pengelolaan Dana BOS Sekolah Dasar	Dana Transfer Khusus-Dana Alokasi Khusus Non Fisik	5.2.05.88.88.8888	541.916.000

NO	NAMA PROGRAM	NAMA SUB KEGIATAN	NAMA SUMBER DANA	KODE REKENING	PAGU
837	PROGRAM PENGELOLAAN PENDIDIKAN	Pengelolaan Dana BOS Sekolah Dasar	Dana Transfer Khusus-Dana Alokasi Khusus Non Fisik	5.2.05.88.88.8888	551.410.000
838	PROGRAM PENGELOLAAN PENDIDIKAN	Pengelolaan Dana BOS Sekolah Menengah Pertama	Dana Transfer Khusus-Dana Alokasi Khusus Non Fisik	5.1.02.88.88.8888	18.127.723
839	PROGRAM PENGELOLAAN PENDIDIKAN	Pengelolaan Dana BOS Sekolah Menengah Pertama	Dana Transfer Khusus-Dana Alokasi Khusus Non Fisik	5.1.02.88.88.8888	8.584.911.676
840	PROGRAM PENGELOLAAN PENDIDIKAN	Pengelolaan Dana BOS Sekolah Menengah Pertama	Dana Transfer Khusus-Dana Alokasi Khusus Non Fisik	5.1.05.06.02.0001	1.261.700.000
841	PROGRAM PENGELOLAAN PENDIDIKAN	Pengelolaan Dana BOS Sekolah Menengah Pertama	Dana Transfer Khusus-Dana Alokasi Khusus Non Fisik	5.2.05.88.88.8888	1.667.396.000
842	PROGRAM PENGELOLAAN PENDIDIKAN	Penyediaan Biaya Personil Peserta Didik Sekolah Dasar	Dana Transfer Umum-Dana Alokasi Umum	5.1.02.01.01.0024	843.400
843	PROGRAM PENGELOLAAN PENDIDIKAN	Penyediaan Biaya Personil Peserta Didik Sekolah Dasar	Dana Transfer Umum-Dana Alokasi Umum	5.1.02.01.01.0025	667.000
844	PROGRAM PENGELOLAAN PENDIDIKAN	Penyediaan Biaya Personil Peserta Didik Sekolah Dasar	Dana Transfer Umum-Dana Alokasi Umum	5.1.02.01.01.0026	2.529.600
845	PROGRAM PENGELOLAAN PENDIDIKAN	Penyediaan Biaya Personil Peserta Didik Sekolah Dasar	Dana Transfer Umum-Dana Alokasi Umum	5.1.02.01.01.0027	70.000
846	PROGRAM PENGELOLAAN PENDIDIKAN	Penyediaan Biaya Personil Peserta Didik Sekolah Dasar	Dana Transfer Umum-Dana Alokasi Umum	5.1.02.04.01.0002	7.000.000
847	PROGRAM PENGELOLAAN PENDIDIKAN	Penyediaan Biaya Personil Peserta Didik Sekolah Dasar	Dana Transfer Umum-Dana Alokasi Umum	5.1.02.05.02.0001	6.000.000

NO	NAMA PROGRAM	NAMA SUB KEGIATAN	NAMA SUMBER DANA	KODE REKENING	PAGU
848	PROGRAM PENGELOLAAN PENDIDIKAN	Penyediaan Biaya Personil Peserta Didik Sekolah Menengah Pertama	Dana Transfer Umum-Dana Alokasi Umum	5.1.02.01.01.0024	1.105.000
849	PROGRAM PENGELOLAAN PENDIDIKAN	Penyediaan Biaya Personil Peserta Didik Sekolah Menengah Pertama	Dana Transfer Umum-Dana Alokasi Umum	5.1.02.01.01.0025	826.000
850	PROGRAM PENGELOLAAN PENDIDIKAN	Penyediaan Biaya Personil Peserta Didik Sekolah Menengah Pertama	Dana Transfer Umum-Dana Alokasi Umum	5.1.02.01.01.0026	1.243.200
851	PROGRAM PENGELOLAAN PENDIDIKAN	Penyediaan Biaya Personil Peserta Didik Sekolah Menengah Pertama	Dana Transfer Umum-Dana Alokasi Umum	5.1.02.02.01.0027	6.000.000
852	PROGRAM PENGELOLAAN PENDIDIKAN	Penyediaan Biaya Personil Peserta Didik Sekolah Menengah Pertama	Dana Transfer Umum-Dana Alokasi Umum	5.1.02.04.01.0002	6.000.000
853	PROGRAM PENGELOLAAN PENDIDIKAN	Penyelenggaraan Proses Belajar bagi Peserta Didik	Dana Transfer Umum-Dana Alokasi Umum	5.1.02.01.01.0024	5.533.000
854	PROGRAM PENGELOLAAN PENDIDIKAN	Penyelenggaraan Proses Belajar bagi Peserta Didik	Dana Transfer Umum-Dana Alokasi Umum	5.1.02.01.01.0025	2.700.000
855	PROGRAM PENGELOLAAN PENDIDIKAN	Penyelenggaraan Proses Belajar bagi Peserta Didik	Dana Transfer Umum-Dana Alokasi Umum	5.1.02.01.01.0026	3.195.000
856	PROGRAM PENGELOLAAN PENDIDIKAN	Penyelenggaraan Proses Belajar bagi Peserta Didik	Dana Transfer Umum-Dana Alokasi Umum	5.1.02.01.01.0052	8.640.000
857	PROGRAM PENGELOLAAN PENDIDIKAN	Penyelenggaraan Proses Belajar bagi Peserta Didik	Dana Transfer Umum-Dana Alokasi Umum	5.1.02.02.01.0003	6.400.000

NO	NAMA PROGRAM	NAMA SUB KEGIATAN	NAMA SUMBER DANA	KODE REKENING	PAGU
858	PROGRAM PENGELOLAAN PENDIDIKAN	Penyelenggaraan Proses Belajar bagi Peserta Didik	Dana Transfer Umum-Dana Alokasi Umum	5.1.02.02.01.0003	11.600.000
859	PROGRAM PENGELOLAAN PENDIDIKAN	Penyelenggaraan Proses Belajar bagi Peserta Didik	Dana Transfer Umum-Dana Alokasi Umum	5.1.02.04.01.0002	7.500.000
860	PROGRAM PENGELOLAAN PENDIDIKAN	Penyelenggaraan Proses Belajar bagi Peserta Didik	Dana Transfer Umum-Dana Alokasi Umum	5.1.02.05.02.0001	10.000.000
861	PROGRAM PENGELOLAAN PENDIDIKAN	Pembangunan Ruang Kelas Baru	Dana Transfer Umum-Dana Alokasi Umum	5.1.05.05.03.0002	567.150.000
862	PROGRAM PENGELOLAAN PENDIDIKAN	Pembangunan Ruang Kelas Baru	Dana Transfer Umum-Dana Alokasi Umum	5.2.03.01.01.0010	190.000.000
863	PROGRAM PENGELOLAAN PENDIDIKAN	Pembangunan Ruang Kelas Baru	Dana Transfer Khusus-Dana Alokasi Khusus Fisik	5.2.03.01.01.0010	825.000.000
864	PROGRAM PENGELOLAAN PENDIDIKAN	Pembangunan Ruang Kelas Baru	Dana Transfer Khusus-Dana Alokasi Khusus Fisik	5.2.03.01.01.0010	3.300.000.000
865	PROGRAM PENGELOLAAN PENDIDIKAN	Pembangunan Ruang Kelas Baru	Dana Transfer Umum-Dana Alokasi Umum	5.1.05.05.03.0002	114.000.000
866	PROGRAM PENGELOLAAN PENDIDIKAN	Pembangunan Sarana, Prasarana dan Utilitas Sekolah	Dana Transfer Umum-Dana Alokasi Umum	5.1.02.01.01.0024	2.262.000
867	PROGRAM PENGELOLAAN PENDIDIKAN	Pembangunan Sarana, Prasarana dan Utilitas Sekolah	Dana Transfer Umum-Dana Alokasi Umum	5.1.02.01.01.0025	800.000

NO	NAMA PROGRAM	NAMA SUB KEGIATAN	NAMA SUMBER DANA	KODE REKENING	PAGU
868	PROGRAM PENGELOLAAN PENDIDIKAN	Pembangunan Sarana, Prasarana dan Utilitas Sekolah	Dana Transfer Umum-Dana Alokasi Umum	5.1.02.01.01.0026	11.964.000
869	PROGRAM PENGELOLAAN PENDIDIKAN	Pembangunan Sarana, Prasarana dan Utilitas Sekolah	Dana Transfer Umum-Dana Alokasi Umum	5.1.02.01.01.0027	1.000.000
870	PROGRAM PENGELOLAAN PENDIDIKAN	Pembangunan Sarana, Prasarana dan Utilitas Sekolah	Dana Transfer Umum-Dana Alokasi Umum	5.1.02.02.01.0027	6.000.000
871	PROGRAM PENGELOLAAN PENDIDIKAN	Pembangunan Sarana, Prasarana dan Utilitas Sekolah	Dana Transfer Umum-Dana Alokasi Umum	5.1.02.03.03.0001	200.000.000
872	PROGRAM PENGELOLAAN PENDIDIKAN	Pembangunan Sarana, Prasarana dan Utilitas Sekolah	Dana Transfer Umum-Dana Alokasi Umum	5.1.02.04.01.0003	25.650.000
873	PROGRAM PENGELOLAAN PENDIDIKAN	Pembangunan Sarana, Prasarana dan Utilitas Sekolah	Dana Transfer Umum-Dana Alokasi Umum	5.2.03.01.01.0010	330.600.000
874	PROGRAM PENGELOLAAN PENDIDIKAN	Pembangunan Sarana, Prasarana dan Utilitas Sekolah	Dana Transfer Umum-Dana Alokasi Umum	5.2.03.01.01.0010	2.699.957.000
875	PROGRAM PENGELOLAAN PENDIDIKAN	Pembangunan Sarana, Prasarana dan Utilitas Sekolah	Dana Transfer Umum-Dana Alokasi Umum	5.2.03.01.01.0010	213.750.000
876	PROGRAM PENGELOLAAN PENDIDIKAN	Pembangunan Sarana, Prasarana dan Utilitas Sekolah	Dana Transfer Umum-Dana Alokasi Umum	5.2.03.01.01.0010	47.500.000
877	PROGRAM PENGELOLAAN PENDIDIKAN	Pembangunan Sarana, Prasarana dan Utilitas Sekolah	Dana Transfer Umum-Dana Alokasi Umum	5.2.03.01.01.0010	95.000.000

NO	NAMA PROGRAM	NAMA SUB KEGIATAN	NAMA SUMBER DANA	KODE REKENING	PAGU
878	PROGRAM PENGELOLAAN PENDIDIKAN	Pembangunan Sarana, Prasarana dan Utilitas Sekolah	Dana Transfer Umum-Dana Alokasi Umum	5.2.03.01.01.0010	384.105.150
879	PROGRAM PENGELOLAAN PENDIDIKAN	Pembangunan Sarana, Prasarana dan Utilitas Sekolah	Dana Transfer Umum-Dana Alokasi Umum	5.2.03.04.01.0004	3.667.294.500
880	PROGRAM PENGELOLAAN PENDIDIKAN	Pembangunan Sarana, Prasarana dan Utilitas Sekolah	Dana Transfer Umum-Dana Alokasi Umum	5.1.02.01.01.0024	600.000
881	PROGRAM PENGELOLAAN PENDIDIKAN	Pembangunan Sarana, Prasarana dan Utilitas Sekolah	Dana Transfer Umum-Dana Alokasi Umum	5.1.02.01.01.0024	5.048.000
882	PROGRAM PENGELOLAAN PENDIDIKAN	Pembangunan Sarana, Prasarana dan Utilitas Sekolah	Dana Transfer Umum-Dana Alokasi Umum	5.1.02.01.01.0025	400.000
883	PROGRAM PENGELOLAAN PENDIDIKAN	Pembangunan Sarana, Prasarana dan Utilitas Sekolah	Dana Transfer Umum-Dana Alokasi Umum	5.1.02.01.01.0025	2.000.000
884	PROGRAM PENGELOLAAN PENDIDIKAN	Pembangunan Sarana, Prasarana dan Utilitas Sekolah	Dana Transfer Umum-Dana Alokasi Umum	5.1.02.01.01.0026	6.243.000
885	PROGRAM PENGELOLAAN PENDIDIKAN	Pembangunan Sarana, Prasarana dan Utilitas Sekolah	Dana Transfer Umum-Dana Alokasi Umum	5.1.02.01.01.0026	4.930.000
886	PROGRAM PENGELOLAAN PENDIDIKAN	Pembangunan Sarana, Prasarana dan Utilitas Sekolah	Dana Transfer Umum-Dana Alokasi Umum	5.1.02.01.01.0034	250.000
887	PROGRAM PENGELOLAAN PENDIDIKAN	Pembangunan Sarana, Prasarana dan Utilitas Sekolah	Dana Transfer Umum-Dana Alokasi Umum	5.1.02.01.01.0052	9.720.000

NO	NAMA PROGRAM	NAMA SUB KEGIATAN	NAMA SUMBER DANA	KODE REKENING	PAGU
888	PROGRAM PENGELOLAAN PENDIDIKAN	Pembangunan Sarana, Prasarana dan Utilitas Sekolah	Dana Transfer Umum-Dana Alokasi Umum	5.1.02.02.01.0003	42.200.000
889	PROGRAM PENGELOLAAN PENDIDIKAN	Pembangunan Sarana, Prasarana dan Utilitas Sekolah	Dana Transfer Umum-Dana Alokasi Umum	5.1.02.03.04.0004	133.000.000
890	PROGRAM PENGELOLAAN PENDIDIKAN	Pembangunan Sarana, Prasarana dan Utilitas Sekolah	Dana Transfer Umum-Dana Alokasi Umum	5.1.02.04.01.0003	12.150.000
891	PROGRAM PENGELOLAAN PENDIDIKAN	Pembangunan Sarana, Prasarana dan Utilitas Sekolah	Dana Transfer Umum-Dana Alokasi Umum	5.1.05.05.03.0002	237.500.000
892	PROGRAM PENGELOLAAN PENDIDIKAN	Pembangunan Sarana, Prasarana dan Utilitas Sekolah	Dana Transfer Umum-Dana Alokasi Umum	5.1.05.05.03.0002	190.000.000
893	PROGRAM PENGELOLAAN PENDIDIKAN	Pembangunan Sarana, Prasarana dan Utilitas Sekolah	Dana Transfer Umum-Dana Alokasi Umum	5.1.05.05.03.0002	190.000.000
894	PROGRAM PENGELOLAAN PENDIDIKAN	Pembangunan Sarana, Prasarana dan Utilitas Sekolah	Dana Transfer Umum-Dana Alokasi Umum	5.2.03.01.01.0010	656.526.000
895	PROGRAM PENGELOLAAN PENDIDIKAN	Pembangunan Sarana, Prasarana dan Utilitas Sekolah	Dana Transfer Umum-Dana Alokasi Umum	5.2.03.01.01.0010	190.000.000
896	PROGRAM PENGELOLAAN PENDIDIKAN	Pembangunan Sarana, Prasarana dan Utilitas Sekolah	Dana Transfer Umum-Dana Alokasi Umum	5.2.03.01.01.0010	144.594.600

NO	NAMA PROGRAM	NAMA SUB KEGIATAN	NAMA SUMBER DANA	KODE REKENING	PAGU
897	PROGRAM PENGELOLAAN PENDIDIKAN	Pembangunan Sarana, Prasarana dan Utilitas Sekolah	Dana Transfer Umum-Dana Alokasi Umum	5.2.03.01.01.0010	47.500.000
898	PROGRAM PENGELOLAAN PENDIDIKAN	Pembangunan Sarana, Prasarana dan Utilitas Sekolah	Dana Transfer Umum-Dana Alokasi Umum	5.2.03.01.01.0010	142.500.000
899	PROGRAM PENGELOLAAN PENDIDIKAN	Pembangunan Sarana, Prasarana dan Utilitas Sekolah	Dana Transfer Umum-Dana Alokasi Umum	5.2.03.04.01.0004	332.025.000
900	PROGRAM PENGELOLAAN PENDIDIKAN	Pembangunan Sarana, Prasarana dan Utilitas Sekolah	Dana Transfer Umum-Dana Alokasi Umum	5.2.03.04.01.0004	469.442.500
901	PROGRAM PENGELOLAAN PENDIDIKAN	Rehabilitasi Sedang/Berat Ruang Kelas Sekolah	Dana Transfer Umum-Dana Alokasi Umum	5.2.03.01.01.0010	332.500.000
902	PROGRAM PENGELOLAAN PENDIDIKAN	Rehabilitasi Sedang/Berat Ruang Kelas Sekolah	Dana Transfer Umum-Dana Alokasi Umum	5.2.03.01.01.0010	473.100.000
903	PROGRAM PENGELOLAAN PENDIDIKAN	Rehabilitasi Sedang/Berat Ruang Kelas Sekolah	Dana Transfer Khusus-Dana Alokasi Khusus Fisik	5.1.02.01.01.0024	4.271.000
904	PROGRAM PENGELOLAAN PENDIDIKAN	Rehabilitasi Sedang/Berat Ruang Kelas Sekolah	Dana Transfer Khusus-Dana Alokasi Khusus Fisik	5.1.02.01.01.0024	1.105.000
905	PROGRAM PENGELOLAAN PENDIDIKAN	Rehabilitasi Sedang/Berat Ruang Kelas Sekolah	Dana Transfer Khusus-Dana Alokasi Khusus Fisik	5.1.02.01.01.0025	10.222.000
906	PROGRAM PENGELOLAAN PENDIDIKAN	Rehabilitasi Sedang/Berat Ruang Kelas Sekolah	Dana Transfer Khusus-Dana Alokasi Khusus Fisik	5.1.02.01.01.0025	835.000
907	PROGRAM PENGELOLAAN PENDIDIKAN	Rehabilitasi Sedang/Berat Ruang Kelas Sekolah	Dana Transfer Khusus-Dana Alokasi Khusus Fisik	5.1.02.01.01.0026	24.000.000

NO	NAMA PROGRAM	NAMA SUB KEGIATAN	NAMA SUMBER DANA	KODE REKENING	PAGU
908	PROGRAM PENGELOLAAN PENDIDIKAN	Rehabilitasi Sedang/Berat Ruang Kelas Sekolah	Dana Transfer Khusus-Dana Alokasi Khusus Fisik	5.1.02.01.01.0026	1.000.000
909	PROGRAM PENGELOLAAN PENDIDIKAN	Rehabilitasi Sedang/Berat Ruang Kelas Sekolah	Dana Transfer Khusus-Dana Alokasi Khusus Fisik	5.1.02.01.01.0026	60.000
910	PROGRAM PENGELOLAAN PENDIDIKAN	Rehabilitasi Sedang/Berat Ruang Kelas Sekolah	Dana Transfer Khusus-Dana Alokasi Khusus Fisik	5.1.02.01.01.0052	5.000.000
911	PROGRAM PENGELOLAAN PENDIDIKAN	Rehabilitasi Sedang/Berat Ruang Kelas Sekolah	Dana Transfer Khusus-Dana Alokasi Khusus Fisik	5.1.02.02.01.0003	13.400.000
912	PROGRAM PENGELOLAAN PENDIDIKAN	Rehabilitasi Sedang/Berat Ruang Kelas Sekolah	Dana Transfer Khusus-Dana Alokasi Khusus Fisik	5.1.02.02.01.0004	5.750.000
913	PROGRAM PENGELOLAAN PENDIDIKAN	Rehabilitasi Sedang/Berat Ruang Kelas Sekolah	Dana Transfer Khusus-Dana Alokasi Khusus Fisik	5.1.02.02.01.0027	30.000.000
914	PROGRAM PENGELOLAAN PENDIDIKAN	Rehabilitasi Sedang/Berat Ruang Kelas Sekolah	Dana Transfer Khusus-Dana Alokasi Khusus Fisik	5.1.02.04.01.0001	43.365.000
915	PROGRAM PENGELOLAAN PENDIDIKAN	Rehabilitasi Sedang/Berat Ruang Kelas Sekolah	Dana Transfer Khusus-Dana Alokasi Khusus Fisik	5.1.02.04.01.0003	96.390.000
916	PROGRAM PENGELOLAAN PENDIDIKAN	Rehabilitasi Sedang/Berat Ruang Kelas Sekolah	Dana Transfer Khusus-Dana Alokasi Khusus Fisik	5.2.03.01.01.0010	5.311.500.000
917	PROGRAM PENGELOLAAN PENDIDIKAN	Rehabilitasi Sedang/Berat Ruang Kelas Sekolah	Dana Transfer Khusus-Dana Alokasi Khusus Fisik	5.2.03.01.01.0010	261.000.000

NO	NAMA PROGRAM	NAMA SUB KEGIATAN	NAMA SUMBER DANA	KODE REKENING	PAGU
918	PROGRAM PENGELOLAAN PENDIDIKAN	Rehabilitasi Sedang/Berat Ruang Kelas Sekolah	Dana Transfer Khusus-Dana Alokasi Khusus Fisik	5.2.03.01.01.0010	132.500.000
919	PROGRAM PENGELOLAAN PENDIDIKAN	Rehabilitasi Sedang/Berat Ruang Kelas Sekolah	Dana Transfer Khusus-Dana Alokasi Khusus Fisik	5.2.03.01.01.0010	366.000.000
920	PROGRAM PENGELOLAAN PENDIDIKAN	Rehabilitasi Sedang/Berat Ruang Kelas Sekolah	Dana Transfer Khusus-Dana Alokasi Khusus Fisik	5.2.03.01.01.0010	318.434.000
921	PROGRAM PENGELOLAAN PENDIDIKAN	Rehabilitasi Sedang/Berat Ruang Kelas Sekolah	Dana Transfer Khusus-Dana Alokasi Khusus Fisik	5.2.03.01.01.0010	506.600.000
922	PROGRAM PENGELOLAAN PENDIDIKAN	Rehabilitasi Sedang/Berat Ruang Kelas Sekolah	Dana Transfer Umum-Dana Alokasi Umum	5.2.03.01.01.0010	38.000.000
923	PROGRAM PENGELOLAAN PENDIDIKAN	Rehabilitasi Sedang/Berat Ruang Kelas Sekolah	Dana Transfer Khusus-Dana Alokasi Khusus Fisik	5.1.02.01.01.0024	407.000
924	PROGRAM PENGELOLAAN PENDIDIKAN	Rehabilitasi Sedang/Berat Ruang Kelas Sekolah	Dana Transfer Khusus-Dana Alokasi Khusus Fisik	5.1.02.01.01.0024	1.017.000
925	PROGRAM PENGELOLAAN PENDIDIKAN	Rehabilitasi Sedang/Berat Ruang Kelas Sekolah	Dana Transfer Khusus-Dana Alokasi Khusus Fisik	5.1.02.01.01.0025	800.000
926	PROGRAM PENGELOLAAN PENDIDIKAN	Rehabilitasi Sedang/Berat Ruang Kelas Sekolah	Dana Transfer Khusus-Dana Alokasi Khusus Fisik	5.1.02.01.01.0025	755.000
927	PROGRAM PENGELOLAAN PENDIDIKAN	Rehabilitasi Sedang/Berat Ruang Kelas Sekolah	Dana Transfer Khusus-Dana Alokasi Khusus Fisik	5.1.02.01.01.0026	1.598.000

NO	NAMA PROGRAM	NAMA SUB KEGIATAN	NAMA SUMBER DANA	KODE REKENING	PAGU
928	PROGRAM PENGELOLAAN PENDIDIKAN	Rehabilitasi Sedang/Berat Ruang Kelas Sekolah	Dana Transfer Khusus-Dana Alokasi Khusus Fisik	5.1.02.01.01.0026	363.600
929	PROGRAM PENGELOLAAN PENDIDIKAN	Rehabilitasi Sedang/Berat Ruang Kelas Sekolah	Dana Transfer Khusus-Dana Alokasi Khusus Fisik	5.1.02.01.01.0027	750.000
930	PROGRAM PENGELOLAAN PENDIDIKAN	Rehabilitasi Sedang/Berat Ruang Kelas Sekolah	Dana Transfer Khusus-Dana Alokasi Khusus Fisik	5.1.02.01.01.0052	3.000.000
931	PROGRAM PENGELOLAAN PENDIDIKAN	Rehabilitasi Sedang/Berat Ruang Kelas Sekolah	Dana Transfer Khusus-Dana Alokasi Khusus Fisik	5.1.02.02.01.0003	11.400.000
932	PROGRAM PENGELOLAAN PENDIDIKAN	Rehabilitasi Sedang/Berat Ruang Kelas Sekolah	Dana Transfer Khusus-Dana Alokasi Khusus Fisik	5.1.02.02.01.0004	4.750.000
933	PROGRAM PENGELOLAAN PENDIDIKAN	Rehabilitasi Sedang/Berat Ruang Kelas Sekolah	Dana Transfer Khusus-Dana Alokasi Khusus Fisik	5.1.02.02.01.0027	30.000.000
934	PROGRAM PENGELOLAAN PENDIDIKAN	Rehabilitasi Sedang/Berat Ruang Kelas Sekolah	Dana Transfer Khusus-Dana Alokasi Khusus Fisik	5.1.02.04.01.0001	14.455.000
935	PROGRAM PENGELOLAAN PENDIDIKAN	Rehabilitasi Sedang/Berat Ruang Kelas Sekolah	Dana Transfer Khusus-Dana Alokasi Khusus Fisik	5.1.02.04.01.0003	93.840.000
936	PROGRAM PENGELOLAAN PENDIDIKAN	Rehabilitasi Sedang/Berat Ruang Kelas Sekolah	Dana Transfer Khusus-Dana Alokasi Khusus Fisik	5.2.03.01.01.0010	3.714.500.000
937	PROGRAM PENGELOLAAN PENDIDIKAN	Rehabilitasi Sedang/Berat Ruang Kelas Sekolah	Dana Transfer Khusus-Dana Alokasi Khusus Fisik	5.2.03.01.01.0010	631.000.000

NO	NAMA PROGRAM	NAMA SUB KEGIATAN	NAMA SUMBER DANA	KODE REKENING	PAGU
938	PROGRAM PENGELOLAAN PENDIDIKAN	Rehabilitasi Sedang/Berat Ruang Kelas Sekolah	Dana Transfer Khusus-Dana Alokasi Khusus Fisik	5.2.03.01.01.0010	85.000.000
939	PROGRAM PENGELOLAAN PENDIDIKAN	Rehabilitasi Sedang/Berat Ruang Kelas Sekolah	Dana Transfer Khusus-Dana Alokasi Khusus Fisik	5.2.03.01.01.0010	400.000.000
940	PROGRAM PENGELOLAAN INFORMASI ADMINISTRASI KEPENDUDUKAN	Pengolahan dan Penyajian Data Kependudukan	Dana Transfer Umum-Dana Alokasi Umum	5.1.02.01.01.0024	1.730.000
941	PROGRAM PENGELOLAAN INFORMASI ADMINISTRASI KEPENDUDUKAN	Pengolahan dan Penyajian Data Kependudukan	Dana Transfer Umum-Dana Alokasi Umum	5.1.02.01.01.0025	2.480.000
942	PROGRAM PENGELOLAAN INFORMASI ADMINISTRASI KEPENDUDUKAN	Pengolahan dan Penyajian Data Kependudukan	Dana Transfer Umum-Dana Alokasi Umum	5.1.02.01.01.0026	1.758.000
943	PROGRAM PENGELOLAAN INFORMASI ADMINISTRASI KEPENDUDUKAN	Pengolahan dan Penyajian Data Kependudukan	Dana Transfer Umum-Dana Alokasi Umum	5.1.02.01.01.0027	200.000
944	PROGRAM PENGELOLAAN INFORMASI ADMINISTRASI KEPENDUDUKAN	Pengolahan dan Penyajian Data Kependudukan	Dana Transfer Umum-Dana Alokasi Umum	5.1.02.01.01.0029	865.000
945	PROGRAM PENGELOLAAN INFORMASI ADMINISTRASI KEPENDUDUKAN	Pengolahan dan Penyajian Data Kependudukan	Dana Transfer Umum-Dana Alokasi Umum	5.1.02.02.01.0039	5.300.000
946	PROGRAM PENGELOLAAN INFORMASI ADMINISTRASI KEPENDUDUKAN	Pengolahan dan Penyajian Data Kependudukan	Dana Transfer Umum-Dana Alokasi Umum	5.1.02.03.02.0405	750.000

NO	NAMA PROGRAM	NAMA SUB KEGIATAN	NAMA SUMBER DANA	KODE REKENING	PAGU
947	PROGRAM PENGELOLAAN INFORMASI ADMINISTRASI KEPENDUDUKAN	Pengolahan dan Penyajian Data Kependudukan	Dana Transfer Umum-Dana Alokasi Umum	5.1.02.04.01.0003	14.300.000
948	PROGRAM PENCATATAN SIPIL	Peningkatan dalam Pelayanan Pencatatan Sipil	Dana Transfer Umum-Dana Alokasi Umum	5.1.02.01.01.0024	3.022.000
949	PROGRAM PENCATATAN SIPIL	Peningkatan dalam Pelayanan Pencatatan Sipil	Dana Transfer Umum-Dana Alokasi Umum	5.1.02.01.01.0025	9.210.000
950	PROGRAM PENCATATAN SIPIL	Peningkatan dalam Pelayanan Pencatatan Sipil	Dana Transfer Umum-Dana Alokasi Umum	5.1.02.01.01.0026	3.330.000
951	PROGRAM PENCATATAN SIPIL	Peningkatan dalam Pelayanan Pencatatan Sipil	Dana Transfer Umum-Dana Alokasi Umum	5.1.02.01.01.0026	1.620.000
952	PROGRAM PENCATATAN SIPIL	Peningkatan dalam Pelayanan Pencatatan Sipil	Dana Transfer Umum-Dana Alokasi Umum	5.1.02.01.01.0026	15.050.000
953	PROGRAM PENCATATAN SIPIL	Peningkatan dalam Pelayanan Pencatatan Sipil	Dana Transfer Umum-Dana Alokasi Umum	5.1.02.01.01.0029	768.000
954	PROGRAM PENGELOLAAN INFORMASI ADMINISTRASI KEPENDUDUKAN	Penyajian Data Kependudukan yang Akurat dan dapat Dipertanggungjawabkan	Dana Transfer Umum-Dana Alokasi Umum	5.1.02.01.01.0024	2.283.400
955	PROGRAM PENGELOLAAN INFORMASI ADMINISTRASI KEPENDUDUKAN	Penyajian Data Kependudukan yang Akurat dan dapat Dipertanggungjawabkan	Dana Transfer Umum-Dana Alokasi Umum	5.1.02.01.01.0025	11.094.600

NO	NAMA PROGRAM	NAMA SUB KEGIATAN	NAMA SUMBER DANA	KODE REKENING	PAGU
956	PROGRAM PENGELOLAAN INFORMASI ADMINISTRASI KEPENDUDUKAN	Penyajian Data Kependudukan yang Akurat dan dapat Dipertanggungjawabkan	Dana Transfer Umum-Dana Alokasi Umum	5.1.02.01.01.0026	915.000
957	PROGRAM PENGELOLAAN INFORMASI ADMINISTRASI KEPENDUDUKAN	Penyajian Data Kependudukan yang Akurat dan dapat Dipertanggungjawabkan	Dana Transfer Umum-Dana Alokasi Umum	5.1.02.01.01.0027	280.000
958	PROGRAM PENGELOLAAN INFORMASI ADMINISTRASI KEPENDUDUKAN	Penyajian Data Kependudukan yang Akurat dan dapat Dipertanggungjawabkan	Dana Transfer Umum-Dana Alokasi Umum	5.1.02.01.01.0029	3.365.000
959	PROGRAM PENANGGULANGAN BENCANA	Pencarian, Pertolongan dan Evakuasi Korban Bencana Kabupaten/Kota	Dana Transfer Umum-Dana Alokasi Umum	5.1.02.01.01.0024	94.000
960	PROGRAM PENANGGULANGAN BENCANA	Pencarian, Pertolongan dan Evakuasi Korban Bencana Kabupaten/Kota	Dana Transfer Umum-Dana Alokasi Umum	5.1.02.01.01.0025	193.000
961	PROGRAM PENANGGULANGAN BENCANA	Pencarian, Pertolongan dan Evakuasi Korban Bencana Kabupaten/Kota	Dana Transfer Umum-Dana Alokasi Umum	5.1.02.01.01.0026	63.000
962	PROGRAM PENANGGULANGAN BENCANA	Pencarian, Pertolongan dan Evakuasi Korban Bencana Kabupaten/Kota	Dana Transfer Umum-Dana Alokasi Umum	5.1.02.04.01.0003	7.650.000

NO	NAMA PROGRAM	NAMA SUB KEGIATAN	NAMA SUMBER DANA	KODE REKENING	PAGU
963	PROGRAM PENANGGULANGAN BENCANA	Penyediaan Logistik Penyelamatan dan Evakuasi Korban Bencana Kabupaten/Kota	Dana Transfer Umum-Dana Alokasi Umum	5.1.02.01.01.0025	102.000
964	PROGRAM PENANGGULANGAN BENCANA	Penyediaan Logistik Penyelamatan dan Evakuasi Korban Bencana Kabupaten/Kota	Dana Transfer Umum-Dana Alokasi Umum	5.1.02.01.01.0026	222.000
965	PROGRAM PENANGGULANGAN BENCANA	Penyediaan Logistik Penyelamatan dan Evakuasi Korban Bencana Kabupaten/Kota	Dana Transfer Umum-Dana Alokasi Umum	5.1.02.01.01.0039	45.562.500
966	PROGRAM PENANGGULANGAN BENCANA	Penyediaan Logistik Penyelamatan dan Evakuasi Korban Bencana Kabupaten/Kota	Dana Transfer Umum-Dana Alokasi Umum	5.1.02.04.01.0003	10.200.000
967	PROGRAM PENANGGULANGAN BENCANA	Sosialisasi, Komunikasi, Informasi dan Edukasi (KIE) Rawan Bencana Kabupaten/Kota (Per Jenis Ancaman Bencana)	Dana Transfer Umum-Dana Alokasi Umum	5.1.02.01.01.0024	21.000.000
968	PROGRAM PENANGGULANGAN BENCANA	Sosialisasi, Komunikasi, Informasi dan Edukasi (KIE) Rawan Bencana Kabupaten/Kota (Per Jenis Ancaman Bencana)	Dana Transfer Umum-Dana Alokasi Umum	5.1.02.01.01.0024	616.000
969	PROGRAM PENANGGULANGAN BENCANA	Sosialisasi, Komunikasi, Informasi dan Edukasi (KIE) Rawan Bencana Kabupaten/Kota (Per Jenis Ancaman Bencana)	Dana Transfer Umum-Dana Alokasi Umum	5.1.02.01.01.0025	240.000

NO	NAMA PROGRAM	NAMA SUB KEGIATAN	NAMA SUMBER DANA	KODE REKENING	PAGU
970	PROGRAM HUBUNGAN INDUSTRIAL	Pengembangan Pelaksanaan Jaminan Sosial Tenaga Kerja dan Fasilitas Kesejahteraan Pekerja	Dana Transfer Umum-Dana Alokasi Umum	5.1.02.01.01.0026	303.000
971	PROGRAM HUBUNGAN INDUSTRIAL	Pengembangan Pelaksanaan Jaminan Sosial Tenaga Kerja dan Fasilitas Kesejahteraan Pekerja	Dana Transfer Umum-Dana Alokasi Umum	5.1.02.02.02.0006	301.284.000
972	PROGRAM HUBUNGAN INDUSTRIAL	Pengembangan Pelaksanaan Jaminan Sosial Tenaga Kerja dan Fasilitas Kesejahteraan Pekerja	Dana Transfer Umum-Dana Alokasi Umum	5.1.02.02.02.0006	335.000.000
973	PROGRAM HUBUNGAN INDUSTRIAL	Pengembangan Pelaksanaan Jaminan Sosial Tenaga Kerja dan Fasilitas Kesejahteraan Pekerja	Dana Transfer Umum-Dana Alokasi Umum	5.1.02.02.02.0007	227.800.000
974	PROGRAM HUBUNGAN INDUSTRIAL	Pengembangan Pelaksanaan Jaminan Sosial Tenaga Kerja dan Fasilitas Kesejahteraan Pekerja	Dana Transfer Umum-Dana Alokasi Umum	5.1.02.02.02.0007	376.605.000
975	PROGRAM HUBUNGAN INDUSTRIAL	Pengembangan Pelaksanaan Jaminan Sosial Tenaga Kerja dan Fasilitas Kesejahteraan Pekerja	Dana Transfer Umum-Dana Alokasi Umum	5.1.02.02.02.0012	40.000.000
976	PROGRAM HUBUNGAN INDUSTRIAL	Pengembangan Pelaksanaan Jaminan Sosial Tenaga Kerja dan Fasilitas Kesejahteraan Pekerja	Dana Transfer Umum-Dana Alokasi Umum	5.1.02.02.02.0013	27.200.000
977	PROGRAM HUBUNGAN INDUSTRIAL	Pengembangan Pelaksanaan Jaminan Sosial Tenaga Kerja dan Fasilitas Kesejahteraan Pekerja	Dana Transfer Umum-Dana Alokasi Umum	5.1.02.04.01.0001	66.808.000

NO	NAMA PROGRAM	NAMA SUB KEGIATAN	NAMA SUMBER DANA	KODE REKENING	PAGU
978	PROGRAM HUBUNGAN INDUSTRIAL	Penyelenggaraan Pendataan dan Informasi Sarana Hubungan Industrial dan Jaminan Sosial Tenaga Kerja serta Pengupahan	Dana Transfer Umum-Dana Alokasi Umum	5.1.02.01.01.0024	620.000
979	PROGRAM HUBUNGAN INDUSTRIAL	Penyelenggaraan Pendataan dan Informasi Sarana Hubungan Industrial dan Jaminan Sosial Tenaga Kerja serta Pengupahan	Dana Transfer Umum-Dana Alokasi Umum	5.1.02.01.01.0025	790.000
980	PROGRAM HUBUNGAN INDUSTRIAL	Penyelenggaraan Pendataan dan Informasi Sarana Hubungan Industrial dan Jaminan Sosial Tenaga Kerja serta Pengupahan	Dana Transfer Umum-Dana Alokasi Umum	5.1.02.01.01.0026	90.000
981	PROGRAM HUBUNGAN INDUSTRIAL	Penyelenggaraan Pendataan dan Informasi Sarana Hubungan Industrial dan Jaminan Sosial Tenaga Kerja serta Pengupahan	Dana Transfer Umum-Dana Alokasi Umum	5.1.02.04.01.0003	8.500.000
982	PROGRAM PELATIHAN KERJA DAN PRODUKTIVITAS TENAGA KERJA	Pembinaan Lembaga Pelatihan Kerja Swasta	Dana Transfer Umum-Dana Alokasi Umum	5.1.02.01.01.0024	58.000
983	PROGRAM PELATIHAN KERJA DAN PRODUKTIVITAS TENAGA KERJA	Pembinaan Lembaga Pelatihan Kerja Swasta	Dana Transfer Umum-Dana Alokasi Umum	5.1.02.01.01.0025	320.000
984	PROGRAM PELATIHAN KERJA DAN PRODUKTIVITAS TENAGA KERJA	Pembinaan Lembaga Pelatihan Kerja Swasta	Dana Transfer Umum-Dana Alokasi Umum	5.1.02.01.01.0026	1.218.000
985	PROGRAM PELATIHAN KERJA DAN PRODUKTIVITAS TENAGA KERJA	Pembinaan Lembaga Pelatihan Kerja Swasta	Dana Transfer Umum-Dana Alokasi Umum	5.1.02.04.01.0001	3.904.000

NO	NAMA PROGRAM	NAMA SUB KEGIATAN	NAMA SUMBER DANA	KODE REKENING	PAGU
986	PROGRAM PELATIHAN KERJA DAN PRODUKTIVITAS TENAGA KERJA	Pembinaan Lembaga Pelatihan Kerja Swasta	Dana Transfer Umum-Dana Alokasi Umum	5.1.02.04.01.0003	3.000.000
987	PROGRAM PELATIHAN KERJA DAN PRODUKTIVITAS TENAGA KERJA	Pembinaan Lembaga Pelatihan Kerja Swasta	Dana Transfer Umum-Dana Alokasi Umum	5.1.05.05.02.0001	391.500.000
988	PROGRAM PENGEMBANGAN UMKM	Produksi dan Pengolahan, Pemasaran, Sumber Daya Manusia, serta Desain dan Teknologi	Dana Transfer Umum-Dana Alokasi Umum	5.1.02.01.01.0024	66.000
989	PROGRAM PENGEMBANGAN UMKM	Produksi dan Pengolahan, Pemasaran, Sumber Daya Manusia, serta Desain dan Teknologi	Dana Transfer Umum-Dana Alokasi Umum	5.1.02.01.01.0026	5.400.000
990	PROGRAM PENGEMBANGAN UMKM	Produksi dan Pengolahan, Pemasaran, Sumber Daya Manusia, serta Desain dan Teknologi	Dana Transfer Umum-Dana Alokasi Umum	5.1.02.01.01.0026	488.500
991	PROGRAM PENGEMBANGAN UMKM	Produksi dan Pengolahan, Pemasaran, Sumber Daya Manusia, serta Desain dan Teknologi	Dana Transfer Umum-Dana Alokasi Umum	5.1.02.01.01.0039	5.748.511.500
992	PROGRAM PENGEMBANGAN UMKM	Produksi dan Pengolahan, Pemasaran, Sumber Daya Manusia, serta Desain dan Teknologi	Dana Transfer Umum-Dana Alokasi Umum	5.1.02.04.01.0001	102.264.000

NO	NAMA PROGRAM	NAMA SUB KEGIATAN	NAMA SUMBER DANA	KODE REKENING	PAGU
993	PROGRAM PENGEMBANGAN UMKM	Produksi dan Pengolahan, Pemasaran, Sumber Daya Manusia, serta Desain dan Teknologi	Dana Transfer Umum-Dana Alokasi Umum	5.1.02.04.01.0003	5.270.000
994	PROGRAM PENGEMBANGAN UMKM	Produksi dan Pengolahan, Pemasaran, Sumber Daya Manusia, serta Desain dan Teknologi	Dana Transfer Umum-Dana Alokasi Umum	5.2.02.05.02.0005	-
995	PROGRAM PELATIHAN KERJA DAN PRODUKTIVITAS TENAGA KERJA	Proses Pelaksanaan Pendidikan dan Pelatihan Keterampilan bagi Pencari Kerja berdasarkan Klaster Kompetensi	Dana Transfer Umum-Dana Alokasi Umum	5.1.02.01.01.0024	966.000
996	PROGRAM PELATIHAN KERJA DAN PRODUKTIVITAS TENAGA KERJA	Proses Pelaksanaan Pendidikan dan Pelatihan Keterampilan bagi Pencari Kerja berdasarkan Klaster Kompetensi	Dana Transfer Umum-Dana Alokasi Umum	5.1.02.01.01.0025	400.000
997	PROGRAM PELATIHAN KERJA DAN PRODUKTIVITAS TENAGA KERJA	Proses Pelaksanaan Pendidikan dan Pelatihan Keterampilan bagi Pencari Kerja berdasarkan Klaster Kompetensi	Dana Transfer Umum-Dana Alokasi Umum	5.1.02.01.01.0026	1.626.000
998	PROGRAM PELATIHAN KERJA DAN PRODUKTIVITAS TENAGA KERJA	Proses Pelaksanaan Pendidikan dan Pelatihan Keterampilan bagi Pencari Kerja berdasarkan Klaster Kompetensi	Dana Transfer Umum-Dana Alokasi Umum	5.1.02.02.12.0001	910.000.000
999	PROGRAM PELATIHAN KERJA DAN PRODUKTIVITAS TENAGA KERJA	Proses Pelaksanaan Pendidikan dan Pelatihan Keterampilan bagi Pencari Kerja berdasarkan Klaster Kompetensi	Dana Transfer Umum-Dana Alokasi Umum	5.1.02.04.01.0001	7.808.000
1000	PROGRAM PELATIHAN KERJA DAN PRODUKTIVITAS TENAGA KERJA	Proses Pelaksanaan Pendidikan dan Pelatihan Keterampilan bagi Pencari Kerja berdasarkan Klaster Kompetensi	Dana Transfer Umum-Dana Alokasi Umum	5.1.02.04.01.0003	4.200.000

NO	NAMA PROGRAM	NAMA SUB KEGIATAN	NAMA SUMBER DANA	KODE REKENING	PAGU
1001	PROGRAM PELATIHAN KERJA DAN PRODUKTIVITAS TENAGA KERJA	Proses Pelaksanaan Pendidikan dan Pelatihan Keterampilan bagi Pencari Kerja berdasarkan Klaster Kompetensi	DBH Cukai Hasil Tembakau (CHT)	5.1.02.01.01.0024	4.471.000
1002	PROGRAM PELATIHAN KERJA DAN PRODUKTIVITAS TENAGA KERJA	Proses Pelaksanaan Pendidikan dan Pelatihan Keterampilan bagi Pencari Kerja berdasarkan Klaster Kompetensi	DBH Cukai Hasil Tembakau (CHT)	5.1.02.01.01.0025	875.000
1003	PROGRAM PELATIHAN KERJA DAN PRODUKTIVITAS TENAGA KERJA	Proses Pelaksanaan Pendidikan dan Pelatihan Keterampilan bagi Pencari Kerja berdasarkan Klaster Kompetensi	DBH Cukai Hasil Tembakau (CHT)	5.1.02.01.01.0026	2.160.000
1004	PROGRAM PELATIHAN KERJA DAN PRODUKTIVITAS TENAGA KERJA	Proses Pelaksanaan Pendidikan dan Pelatihan Keterampilan bagi Pencari Kerja berdasarkan Klaster Kompetensi	DBH Cukai Hasil Tembakau (CHT)	5.1.02.02.12.0001	40.000.000
1005	PROGRAM PELATIHAN KERJA DAN PRODUKTIVITAS TENAGA KERJA	Proses Pelaksanaan Pendidikan dan Pelatihan Keterampilan bagi Pencari Kerja berdasarkan Klaster Kompetensi	DBH Cukai Hasil Tembakau (CHT)	5.1.02.04.01.0001	4.130.000
1006	PROGRAM PELATIHAN KERJA DAN PRODUKTIVITAS TENAGA KERJA	Proses Pelaksanaan Pendidikan dan Pelatihan Keterampilan bagi Pencari Kerja berdasarkan Klaster Kompetensi	DBH Cukai Hasil Tembakau (CHT)	5.1.02.04.01.0003	3.750.000
1007	PROGRAM PEMBANGUNAN KAWASAN TRANSMIGRASI	Pelatihan Transmigrasi	Dana Transfer Umum-Dana Alokasi Umum	5.1.02.01.01.0024	9.661.000
1008	PROGRAM PEMBANGUNAN KAWASAN TRANSMIGRASI	Pelatihan Transmigrasi	Dana Transfer Umum-Dana Alokasi Umum	5.1.02.01.01.0024	8.000

NO	NAMA PROGRAM	NAMA SUB KEGIATAN	NAMA SUMBER DANA	KODE REKENING	PAGU
1009	PROGRAM PEMBANGUNAN KAWASAN TRANSMIGRASI	Pelatihan Transmigrasi	Dana Transfer Umum-Dana Alokasi Umum	5.1.02.01.01.0025	320.000
1010	PROGRAM PEMBANGUNAN KAWASAN TRANSMIGRASI	Pelatihan Transmigrasi	Dana Transfer Umum-Dana Alokasi Umum	5.1.02.01.01.0026	1.332.000
1011	PROGRAM PEMBANGUNAN KAWASAN TRANSMIGRASI	Pelatihan Transmigrasi	Dana Transfer Umum-Dana Alokasi Umum	5.1.02.01.01.0026	120.000
1012	PROGRAM PEMBANGUNAN KAWASAN TRANSMIGRASI	Pelatihan Transmigrasi	Dana Transfer Umum-Dana Alokasi Umum	5.1.02.01.01.0052	3.605.000
1013	PROGRAM PEMBANGUNAN KAWASAN TRANSMIGRASI	Pelatihan Transmigrasi	Dana Transfer Umum-Dana Alokasi Umum	5.1.02.02.01.0003	10.200.000
1014	PROGRAM PEMBANGUNAN KAWASAN TRANSMIGRASI	Pelatihan Transmigrasi	Dana Transfer Umum-Dana Alokasi Umum	5.1.02.04.01.0001	17.204.000
1015	PROGRAM PEMBANGUNAN KAWASAN TRANSMIGRASI	Pelatihan Transmigrasi	Dana Transfer Umum-Dana Alokasi Umum	5.1.02.04.01.0003	2.550.000
1016	PROGRAM PEMBANGUNAN KAWASAN TRANSMIGRASI	Pelatihan Transmigrasi	Dana Transfer Umum-Dana Alokasi Umum	5.1.02.05.02.0002	5.000.000

NO	NAMA PROGRAM	NAMA SUB KEGIATAN	NAMA SUMBER DANA	KODE REKENING	PAGU
1017	PROGRAM PEMBANGUNAN KAWASAN TRANSMIGRASI	Penyuluhan Transmigrasi	Dana Transfer Umum-Dana Alokasi Umum	5.1.02.01.01.0024	9.000.000
1018	PROGRAM PEMBANGUNAN KAWASAN TRANSMIGRASI	Penyuluhan Transmigrasi	Dana Transfer Umum-Dana Alokasi Umum	5.1.02.01.01.0025	835.000
1019	PROGRAM PEMBANGUNAN KAWASAN TRANSMIGRASI	Penyuluhan Transmigrasi	Dana Transfer Umum-Dana Alokasi Umum	5.1.02.01.01.0026	120.000
1020	PROGRAM PEMBANGUNAN KAWASAN TRANSMIGRASI	Penyuluhan Transmigrasi	Dana Transfer Umum-Dana Alokasi Umum	5.1.02.01.01.0026	1.803.000
1021	PROGRAM PEMBANGUNAN KAWASAN TRANSMIGRASI	Penyuluhan Transmigrasi	Dana Transfer Umum-Dana Alokasi Umum	5.1.02.01.01.0052	1.860.000
1022	PROGRAM PEMBANGUNAN KAWASAN TRANSMIGRASI	Penyuluhan Transmigrasi	Dana Transfer Umum-Dana Alokasi Umum	5.1.02.02.01.0003	5.400.000
1023	PROGRAM PEMBANGUNAN KAWASAN TRANSMIGRASI	Penyuluhan Transmigrasi	Dana Transfer Umum-Dana Alokasi Umum	5.1.02.04.01.0001	7.582.000
1024	PROGRAM PEMBANGUNAN KAWASAN TRANSMIGRASI	Penyuluhan Transmigrasi	Dana Transfer Umum-Dana Alokasi Umum	5.1.02.04.01.0003	3.400.000

NO	NAMA PROGRAM	NAMA SUB KEGIATAN	NAMA SUMBER DANA	KODE REKENING	PAGU
1025	PROGRAM PEMBERDAYAAN LEMBAGA KEMASYARAKATAN, LEMBAGA ADAT DAN MASYARAKAT HUKUM ADAT	Fasilitasi Tim Penggerak PKK dalam Penyelenggaraan Gerakan Pemberdayaan Masyarakat dan Kesejahteraan Keluarga	Dana Transfer Umum-Dana Alokasi Umum	5.1.02.01.01.0001	963.000
1026	PROGRAM PEMBERDAYAAN LEMBAGA KEMASYARAKATAN, LEMBAGA ADAT DAN MASYARAKAT HUKUM ADAT	Fasilitasi Tim Penggerak PKK dalam Penyelenggaraan Gerakan Pemberdayaan Masyarakat dan Kesejahteraan Keluarga	Dana Transfer Umum-Dana Alokasi Umum	5.1.02.01.01.0024	662.100
1027	PROGRAM PEMBERDAYAAN LEMBAGA KEMASYARAKATAN, LEMBAGA ADAT DAN MASYARAKAT HUKUM ADAT	Fasilitasi Tim Penggerak PKK dalam Penyelenggaraan Gerakan Pemberdayaan Masyarakat dan Kesejahteraan Keluarga	Dana Transfer Umum-Dana Alokasi Umum	5.1.02.01.01.0024	14.800
1028	PROGRAM PEMBERDAYAAN LEMBAGA KEMASYARAKATAN, LEMBAGA ADAT DAN MASYARAKAT HUKUM ADAT	Fasilitasi Tim Penggerak PKK dalam Penyelenggaraan Gerakan Pemberdayaan Masyarakat dan Kesejahteraan Keluarga	Dana Transfer Umum-Dana Alokasi Umum	5.1.02.01.01.0024	288.700
1029	PROGRAM PEMBERDAYAAN LEMBAGA KEMASYARAKATAN, LEMBAGA ADAT DAN MASYARAKAT HUKUM ADAT	Fasilitasi Tim Penggerak PKK dalam Penyelenggaraan Gerakan Pemberdayaan Masyarakat dan Kesejahteraan Keluarga	Dana Transfer Umum-Dana Alokasi Umum	5.1.02.01.01.0024	1.549.000

NO	NAMA PROGRAM	NAMA SUB KEGIATAN	NAMA SUMBER DANA	KODE REKENING	PAGU
1030	PROGRAM PEMBERDAYAAN LEMBAGA KEMASYARAKATAN, LEMBAGA ADAT DAN MASYARAKAT HUKUM ADAT	Fasilitasi Tim Penggerak PKK dalam Penyelenggaraan Gerakan Pemberdayaan Masyarakat dan Kesejahteraan Keluarga	Dana Transfer Umum-Dana Alokasi Umum	5.1.02.01.01.0024	104.000
1031	PROGRAM PEMBERDAYAAN LEMBAGA KEMASYARAKATAN, LEMBAGA ADAT DAN MASYARAKAT HUKUM ADAT	Fasilitasi Tim Penggerak PKK dalam Penyelenggaraan Gerakan Pemberdayaan Masyarakat dan Kesejahteraan Keluarga	Dana Transfer Umum-Dana Alokasi Umum	5.1.02.01.01.0024	33.000
1032	PROGRAM PEMBERDAYAAN LEMBAGA KEMASYARAKATAN, LEMBAGA ADAT DAN MASYARAKAT HUKUM ADAT	Fasilitasi Tim Penggerak PKK dalam Penyelenggaraan Gerakan Pemberdayaan Masyarakat dan Kesejahteraan Keluarga	Dana Transfer Umum-Dana Alokasi Umum	5.1.02.01.01.0025	400.000
1033	PROGRAM PEMBERDAYAAN LEMBAGA KEMASYARAKATAN, LEMBAGA ADAT DAN MASYARAKAT HUKUM ADAT	Fasilitasi Tim Penggerak PKK dalam Penyelenggaraan Gerakan Pemberdayaan Masyarakat dan Kesejahteraan Keluarga	Dana Transfer Umum-Dana Alokasi Umum	5.1.02.01.01.0025	203.500
1034	PROGRAM PEMBERDAYAAN LEMBAGA KEMASYARAKATAN, LEMBAGA ADAT DAN MASYARAKAT HUKUM ADAT	Fasilitasi Tim Penggerak PKK dalam Penyelenggaraan Gerakan Pemberdayaan Masyarakat dan Kesejahteraan Keluarga	Dana Transfer Umum-Dana Alokasi Umum	5.1.02.01.01.0025	560.000

NO	NAMA PROGRAM	NAMA SUB KEGIATAN	NAMA SUMBER DANA	KODE REKENING	PAGU
1035	PROGRAM PEMBERDAYAAN LEMBAGA KEMASYARAKATAN, LEMBAGA ADAT DAN MASYARAKAT HUKUM ADAT	Fasilitasi Tim Penggerak PKK dalam Penyelenggaraan Gerakan Pemberdayaan Masyarakat dan Kesejahteraan Keluarga	Dana Transfer Umum-Dana Alokasi Umum	5.1.02.01.01.0026	2.591.400
1036	PROGRAM PEMBERDAYAAN LEMBAGA KEMASYARAKATAN, LEMBAGA ADAT DAN MASYARAKAT HUKUM ADAT	Fasilitasi Tim Penggerak PKK dalam Penyelenggaraan Gerakan Pemberdayaan Masyarakat dan Kesejahteraan Keluarga	Dana Transfer Umum-Dana Alokasi Umum	5.1.02.01.01.0026	240.000
1037	PROGRAM PEMBERDAYAAN LEMBAGA KEMASYARAKATAN, LEMBAGA ADAT DAN MASYARAKAT HUKUM ADAT	Fasilitasi Tim Penggerak PKK dalam Penyelenggaraan Gerakan Pemberdayaan Masyarakat dan Kesejahteraan Keluarga	Dana Transfer Umum-Dana Alokasi Umum	5.1.02.01.01.0026	160.000
1038	PROGRAM PEMBERDAYAAN LEMBAGA KEMASYARAKATAN, LEMBAGA ADAT DAN MASYARAKAT HUKUM ADAT	Fasilitasi Tim Penggerak PKK dalam Penyelenggaraan Gerakan Pemberdayaan Masyarakat dan Kesejahteraan Keluarga	Dana Transfer Umum-Dana Alokasi Umum	5.1.02.01.01.0026	1.800.000
1039	PROGRAM PEMBERDAYAAN LEMBAGA KEMASYARAKATAN, LEMBAGA ADAT DAN MASYARAKAT HUKUM ADAT	Fasilitasi Tim Penggerak PKK dalam Penyelenggaraan Gerakan Pemberdayaan Masyarakat dan Kesejahteraan Keluarga	Dana Transfer Umum-Dana Alokasi Umum	5.1.02.01.01.0030	18.243.000

NO	NAMA PROGRAM	NAMA SUB KEGIATAN	NAMA SUMBER DANA	KODE REKENING	PAGU
1040	PROGRAM PEMBERDAYAAN LEMBAGA KEMASYARAKATAN, LEMBAGA ADAT DAN MASYARAKAT HUKUM ADAT	Fasilitasi Tim Penggerak PKK dalam Penyelenggaraan Gerakan Pemberdayaan Masyarakat dan Kesejahteraan Keluarga	Dana Transfer Umum-Dana Alokasi Umum	5.1.02.01.01.0052	8.850.000
1041	PROGRAM PEMBERDAYAAN LEMBAGA KEMASYARAKATAN, LEMBAGA ADAT DAN MASYARAKAT HUKUM ADAT	Fasilitasi Tim Penggerak PKK dalam Penyelenggaraan Gerakan Pemberdayaan Masyarakat dan Kesejahteraan Keluarga	Dana Transfer Umum-Dana Alokasi Umum	5.1.02.01.01.0052	4.500.000
1042	PROGRAM PEMBERDAYAAN LEMBAGA KEMASYARAKATAN, LEMBAGA ADAT DAN MASYARAKAT HUKUM ADAT	Fasilitasi Tim Penggerak PKK dalam Penyelenggaraan Gerakan Pemberdayaan Masyarakat dan Kesejahteraan Keluarga	Dana Transfer Umum-Dana Alokasi Umum	5.1.02.01.01.0057	184.896.000
1043	PROGRAM PEMBERDAYAAN LEMBAGA KEMASYARAKATAN, LEMBAGA ADAT DAN MASYARAKAT HUKUM ADAT	Fasilitasi Tim Penggerak PKK dalam Penyelenggaraan Gerakan Pemberdayaan Masyarakat dan Kesejahteraan Keluarga	Dana Transfer Umum-Dana Alokasi Umum	5.1.02.02.01.0003	-
1044	PROGRAM PEMBERDAYAAN LEMBAGA KEMASYARAKATAN, LEMBAGA ADAT DAN MASYARAKAT HUKUM ADAT	Fasilitasi Tim Penggerak PKK dalam Penyelenggaraan Gerakan Pemberdayaan Masyarakat dan Kesejahteraan Keluarga	Dana Transfer Umum-Dana Alokasi Umum	5.1.02.02.01.0003	4.800.000

NO	NAMA PROGRAM	NAMA SUB KEGIATAN	NAMA SUMBER DANA	KODE REKENING	PAGU
1045	PROGRAM PEMBERDAYAAN LEMBAGA KEMASYARAKATAN, LEMBAGA ADAT DAN MASYARAKAT HUKUM ADAT	Fasilitasi Tim Penggerak PKK dalam Penyelenggaraan Gerakan Pemberdayaan Masyarakat dan Kesejahteraan Keluarga	Dana Transfer Umum-Dana Alokasi Umum	5.1.02.02.01.0004	2.950.000
1046	PROGRAM PEMBERDAYAAN LEMBAGA KEMASYARAKATAN, LEMBAGA ADAT DAN MASYARAKAT HUKUM ADAT	Fasilitasi Tim Penggerak PKK dalam Penyelenggaraan Gerakan Pemberdayaan Masyarakat dan Kesejahteraan Keluarga	Dana Transfer Umum-Dana Alokasi Umum	5.1.02.02.01.0004	2.950.000
1047	PROGRAM PEMBERDAYAAN LEMBAGA KEMASYARAKATAN, LEMBAGA ADAT DAN MASYARAKAT HUKUM ADAT	Fasilitasi Tim Penggerak PKK dalam Penyelenggaraan Gerakan Pemberdayaan Masyarakat dan Kesejahteraan Keluarga	Dana Transfer Umum-Dana Alokasi Umum	5.1.02.02.01.0004	-
1048	PROGRAM PEMBERDAYAAN LEMBAGA KEMASYARAKATAN, LEMBAGA ADAT DAN MASYARAKAT HUKUM ADAT	Fasilitasi Tim Penggerak PKK dalam Penyelenggaraan Gerakan Pemberdayaan Masyarakat dan Kesejahteraan Keluarga	Dana Transfer Umum-Dana Alokasi Umum	5.1.02.02.01.0026	12.000.000
1049	PROGRAM PEMBERDAYAAN LEMBAGA KEMASYARAKATAN, LEMBAGA ADAT DAN MASYARAKAT HUKUM ADAT	Fasilitasi Tim Penggerak PKK dalam Penyelenggaraan Gerakan Pemberdayaan Masyarakat dan Kesejahteraan Keluarga	Dana Transfer Umum-Dana Alokasi Umum	5.1.02.02.01.0030	6.000.000

NO	NAMA PROGRAM	NAMA SUB KEGIATAN	NAMA SUMBER DANA	KODE REKENING	PAGU
1050	PROGRAM PEMBERDAYAAN LEMBAGA KEMASYARAKATAN, LEMBAGA ADAT DAN MASYARAKAT HUKUM ADAT	Fasilitasi Tim Penggerak PKK dalam Penyelenggaraan Gerakan Pemberdayaan Masyarakat dan Kesejahteraan Keluarga	Dana Transfer Umum-Dana Alokasi Umum	5.1.02.02.01.0061	1.802.000
1051	PROGRAM PEMBERDAYAAN LEMBAGA KEMASYARAKATAN, LEMBAGA ADAT DAN MASYARAKAT HUKUM ADAT	Fasilitasi Tim Penggerak PKK dalam Penyelenggaraan Gerakan Pemberdayaan Masyarakat dan Kesejahteraan Keluarga	Dana Transfer Umum-Dana Alokasi Umum	5.1.02.04.01.0001	82.507.500
1052	PROGRAM PEMBERDAYAAN LEMBAGA KEMASYARAKATAN, LEMBAGA ADAT DAN MASYARAKAT HUKUM ADAT	Fasilitasi Tim Penggerak PKK dalam Penyelenggaraan Gerakan Pemberdayaan Masyarakat dan Kesejahteraan Keluarga	Dana Transfer Umum-Dana Alokasi Umum	5.1.02.04.01.0001	19.017.000
1053	PROGRAM PEMBERDAYAAN LEMBAGA KEMASYARAKATAN, LEMBAGA ADAT DAN MASYARAKAT HUKUM ADAT	Fasilitasi Tim Penggerak PKK dalam Penyelenggaraan Gerakan Pemberdayaan Masyarakat dan Kesejahteraan Keluarga	Dana Transfer Umum-Dana Alokasi Umum	5.1.02.04.01.0003	10.030.000
1054	PROGRAM PEMBERDAYAAN LEMBAGA KEMASYARAKATAN, LEMBAGA ADAT DAN MASYARAKAT HUKUM ADAT	Fasilitasi Tim Penggerak PKK dalam Penyelenggaraan Gerakan Pemberdayaan Masyarakat dan Kesejahteraan Keluarga	Dana Transfer Umum-Dana Alokasi Umum	5.2.02.05.02.0005	6.885.000

NO	NAMA PROGRAM	NAMA SUB KEGIATAN	NAMA SUMBER DANA	KODE REKENING	PAGU
1055	PROGRAM PEMBERDAYAAN LEMBAGA KEMASYARAKATAN, LEMBAGA ADAT DAN MASYARAKAT HUKUM ADAT	Peningkatan Kapasitas Kelembagaan Lembaga Kemasyarakatan Desa/Kelurahan (RT, RW, PKK, Posyandu, LPM, dan Karang Taruna), Lembaga Adat Desa/Kelurahan dan Masyarakat Hukum Adat	Dana Transfer Umum-Dana Alokasi Umum	5.1.02.01.01.0024	1.179.900
1056	PROGRAM ADMINISTRASI PEMERINTAHAN DESA	Fasilitasi Pengelolaan Aset Desa	Dana Transfer Umum-Dana Alokasi Umum	5.1.02.01.01.0024	699.000
1057	PROGRAM ADMINISTRASI PEMERINTAHAN DESA	Fasilitasi Pengelolaan Aset Desa	Dana Transfer Umum-Dana Alokasi Umum	5.1.02.01.01.0025	670.000
1058	PROGRAM ADMINISTRASI PEMERINTAHAN DESA	Fasilitasi Pengelolaan Aset Desa	Dana Transfer Umum-Dana Alokasi Umum	5.1.02.01.01.0026	666.000
1059	PROGRAM ADMINISTRASI PEMERINTAHAN DESA	Fasilitasi Pengelolaan Aset Desa	Dana Transfer Umum-Dana Alokasi Umum	5.1.02.01.01.0052	6.630.000
1060	PROGRAM ADMINISTRASI PEMERINTAHAN DESA	Fasilitasi Pengelolaan Aset Desa	Dana Transfer Umum-Dana Alokasi Umum	5.1.02.02.01.0003	300.000

NO	NAMA PROGRAM	NAMA SUB KEGIATAN	NAMA SUMBER DANA	KODE REKENING	PAGU
1061	PROGRAM ADMINISTRASI PEMERINTAHAN DESA	Fasilitasi Pengelolaan Aset Desa	Dana Transfer Umum-Dana Alokasi Umum	5.1.02.02.01.0003	300.000
1062	PROGRAM ADMINISTRASI PEMERINTAHAN DESA	Fasilitasi Pengelolaan Aset Desa	Dana Transfer Umum-Dana Alokasi Umum	5.1.02.04.01.0001	1.839.000
1063	PROGRAM PENYULUHAN PERTANIAN	Pengembangan Kapasitas Kelembagaan Petani di Kecamatan dan Desa	Dana Transfer Umum-Dana Alokasi Umum	5.1.02.01.01.0012	10.492.500
1064	PROGRAM PENYULUHAN PERTANIAN	Pengembangan Kapasitas Kelembagaan Petani di Kecamatan dan Desa	Dana Transfer Umum-Dana Alokasi Umum	5.1.02.01.01.0024	15.458.000
1065	PROGRAM PENYULUHAN PERTANIAN	Pengembangan Kapasitas Kelembagaan Petani di Kecamatan dan Desa	Dana Transfer Umum-Dana Alokasi Umum	5.1.02.01.01.0025	5.797.000
1066	PROGRAM PENYULUHAN PERTANIAN	Pengembangan Kapasitas Kelembagaan Petani di Kecamatan dan Desa	Dana Transfer Umum-Dana Alokasi Umum	5.1.02.01.01.0026	2.210.000
1067	PROGRAM PENYULUHAN PERTANIAN	Pengembangan Kapasitas Kelembagaan Petani di Kecamatan dan Desa	Dana Transfer Umum-Dana Alokasi Umum	5.1.02.01.01.0052	5.782.500
1068	PROGRAM PENYULUHAN PERTANIAN	Pengembangan Kapasitas Kelembagaan Petani di Kecamatan dan Desa	Dana Transfer Umum-Dana Alokasi Umum	5.1.02.01.01.0052	6.187.500
1069	PROGRAM PENYULUHAN PERTANIAN	Pengembangan Kapasitas Kelembagaan Petani di Kecamatan dan Desa	Dana Transfer Umum-Dana Alokasi Umum	5.1.02.02.01.0003	24.500.000
1070	PROGRAM PENYULUHAN PERTANIAN	Pengembangan Kapasitas Kelembagaan Petani di Kecamatan dan Desa	Dana Transfer Umum-Dana Alokasi Umum	5.1.02.02.01.0004	22.400.000

NO	NAMA PROGRAM	NAMA SUB KEGIATAN	NAMA SUMBER DANA	KODE REKENING	PAGU
1071	PROGRAM PENYULUHAN PERTANIAN	Pengembangan Kapasitas Kelembagaan Petani di Kecamatan dan Desa	Dana Transfer Umum-Dana Alokasi Umum	5.1.02.02.12.0002	10.500.000
1072	PROGRAM PENYULUHAN PERTANIAN	Pengembangan Kapasitas Kelembagaan Petani di Kecamatan dan Desa	Dana Transfer Umum-Dana Alokasi Umum	5.1.02.04.01.0001	28.910.000
1073	PROGRAM PENYULUHAN PERTANIAN	Pengembangan Kapasitas Kelembagaan Petani di Kecamatan dan Desa	Dana Transfer Umum-Dana Alokasi Umum	5.1.02.04.01.0003	16.830.000
1074	PROGRAM PENYULUHAN PERTANIAN	Pengembangan Kapasitas Kelembagaan Petani di Kecamatan dan Desa	Dana Transfer Umum-Dana Alokasi Umum	5.1.05.05.03.0002	90.932.500
1075	PROGRAM PENGELOLAAN PERIKANAN TANGKAP	Pengembangan Kapasitas Nelayan Kecil	Dana Transfer Umum-Dana Alokasi Umum	5.1.02.01.01.0012	4.050.000
1076	PROGRAM PENGELOLAAN PERIKANAN TANGKAP	Pengembangan Kapasitas Nelayan Kecil	Dana Transfer Umum-Dana Alokasi Umum	5.1.02.01.01.0024	1.048.000
1077	PROGRAM PENGELOLAAN PERIKANAN TANGKAP	Pengembangan Kapasitas Nelayan Kecil	Dana Transfer Umum-Dana Alokasi Umum	5.1.02.01.01.0025	1.867.000
1078	PROGRAM PENGELOLAAN PERIKANAN TANGKAP	Pengembangan Kapasitas Nelayan Kecil	Dana Transfer Umum-Dana Alokasi Umum	5.1.02.01.01.0026	320.000
1079	PROGRAM PENGELOLAAN PERIKANAN TANGKAP	Pengembangan Kapasitas Nelayan Kecil	Dana Transfer Umum-Dana Alokasi Umum	5.1.02.01.01.0052	2.562.500
1080	PROGRAM PENGELOLAAN PERIKANAN TANGKAP	Pengembangan Kapasitas Nelayan Kecil	Dana Transfer Umum-Dana Alokasi Umum	5.1.02.02.01.0003	10.600.000
1081	PROGRAM PENGELOLAAN PERIKANAN TANGKAP	Pengembangan Kapasitas Nelayan Kecil	Dana Transfer Umum-Dana Alokasi Umum	5.1.02.02.12.0002	2.000.000
1082	PROGRAM PENGELOLAAN PERIKANAN TANGKAP	Pengembangan Kapasitas Nelayan Kecil	Dana Transfer Umum-Dana Alokasi Umum	5.1.02.04.01.0001	17.552.500

NO	NAMA PROGRAM	NAMA SUB KEGIATAN	NAMA SUMBER DANA	KODE REKENING	PAGU
1083	PROGRAM PENGELOLAAN PERIKANAN BUDIDAYA	Penjaminan Ketersediaan Sarana Pembudidayaan Ikan dalam 1 (Satu) Daerah Kabupaten/Kota	Dana Transfer Umum-Dana Alokasi Umum	5.1.02.01.01.0024	756.800
1084	PROGRAM PENGELOLAAN PERIKANAN BUDIDAYA	Penjaminan Ketersediaan Sarana Pembudidayaan Ikan dalam 1 (Satu) Daerah Kabupaten/Kota	Dana Transfer Umum-Dana Alokasi Umum	5.1.02.01.01.0025	534.200
1085	PROGRAM PENGELOLAAN PERIKANAN BUDIDAYA	Penjaminan Ketersediaan Sarana Pembudidayaan Ikan dalam 1 (Satu) Daerah Kabupaten/Kota	Dana Transfer Umum-Dana Alokasi Umum	5.1.02.01.01.0052	262.500
1086	PROGRAM PENGELOLAAN PERIKANAN BUDIDAYA	Penjaminan Ketersediaan Sarana Pembudidayaan Ikan dalam 1 (Satu) Daerah Kabupaten/Kota	Dana Transfer Umum-Dana Alokasi Umum	5.1.02.04.01.0001	4.936.500
1087	PROGRAM PENGELOLAAN PERIKANAN BUDIDAYA	Penjaminan Ketersediaan Sarana Pembudidayaan Ikan dalam 1 (Satu) Daerah Kabupaten/Kota	Dana Transfer Umum-Dana Alokasi Umum	5.1.02.04.01.0003	510.000
1088	PROGRAM PENGELOLAAN PERIKANAN BUDIDAYA	Penjaminan Ketersediaan Sarana Pembudidayaan Ikan dalam 1 (Satu) Daerah Kabupaten/Kota	Dana Transfer Umum-Dana Alokasi Umum	5.1.05.05.03.0002	8.000.000
1089	PROGRAM PENGELOLAAN PERIKANAN TANGKAP	Penjaminan Ketersediaan Sarana Usaha Perikanan Tangkap	Dana Transfer Umum-Dana Alokasi Umum	5.1.02.01.01.0011	29.600.000
1090	PROGRAM PENGELOLAAN PERIKANAN TANGKAP	Penjaminan Ketersediaan Sarana Usaha Perikanan Tangkap	Dana Transfer Umum-Dana Alokasi Umum	5.1.02.01.01.0024	459.000
1091	PROGRAM PENGELOLAAN PERIKANAN TANGKAP	Penjaminan Ketersediaan Sarana Usaha Perikanan Tangkap	Dana Transfer Umum-Dana Alokasi Umum	5.1.02.01.01.0025	812.000
1092	PROGRAM PENGELOLAAN PERIKANAN TANGKAP	Penjaminan Ketersediaan Sarana Usaha Perikanan Tangkap	Dana Transfer Umum-Dana Alokasi Umum	5.1.02.04.01.0001	5.969.000
1093	PROGRAM PENGELOLAAN PERIKANAN TANGKAP	Penjaminan Ketersediaan Sarana Usaha Perikanan Tangkap	Dana Transfer Umum-Dana Alokasi Umum	5.1.02.04.01.0003	3.400.000

NO	NAMA PROGRAM	NAMA SUB KEGIATAN	NAMA SUMBER DANA	KODE REKENING	PAGU
1094	PROGRAM PENGELOLAAN PERIKANAN TANGKAP	Penjaminan Ketersediaan Sarana Usaha Perikanan Tangkap	Dana Transfer Umum-Dana Alokasi Umum	5.1.05.05.03.0002	2.760.000
1095	PROGRAM PENGELOLAAN PERIKANAN BUDIDAYA	Penyediaan Prasarana Pembudidayaan Ikan dalam 1 (Satu) Daerah Kabupaten/Kota	Dana Transfer Umum-Dana Alokasi Umum	5.1.02.01.01.0024	1.467.700
1096	PROGRAM PENGELOLAAN PERIKANAN BUDIDAYA	Penyediaan Prasarana Pembudidayaan Ikan dalam 1 (Satu) Daerah Kabupaten/Kota	Dana Transfer Umum-Dana Alokasi Umum	5.1.02.01.01.0025	1.275.400
1097	PROGRAM PENGELOLAAN PERIKANAN BUDIDAYA	Penyediaan Prasarana Pembudidayaan Ikan dalam 1 (Satu) Daerah Kabupaten/Kota	Dana Transfer Umum-Dana Alokasi Umum	5.1.02.01.01.0044	19.706.900
1098	PROGRAM PENGELOLAAN PERIKANAN BUDIDAYA	Penyediaan Prasarana Pembudidayaan Ikan dalam 1 (Satu) Daerah Kabupaten/Kota	Dana Transfer Umum-Dana Alokasi Umum	5.1.02.02.01.0026	171.000.000
1099	PROGRAM PENGELOLAAN PERIKANAN BUDIDAYA	Penyediaan Prasarana Pembudidayaan Ikan dalam 1 (Satu) Daerah Kabupaten/Kota	Dana Transfer Umum-Dana Alokasi Umum	5.1.02.04.01.0003	6.550.000
1100	PROGRAM PENGELOLAAN DAN PENGEMBANGAN SISTEM AIR LIMBAH	Penyediaan Sub Sistem Pengolahan Air Limbah Domestik (SPALD) Setempat	Dana Transfer Umum-Dana Alokasi Umum	5.1.02.01.01.0027	1.000.000
1101	PROGRAM PENGELOLAAN DAN PENGEMBANGAN SISTEM AIR LIMBAH	Penyediaan Sub Sistem Pengolahan Air Limbah Domestik (SPALD) Setempat	Dana Transfer Umum-Dana Alokasi Umum	5.1.02.01.01.0027	1.000.000
1102	PROGRAM PENGELOLAAN DAN PENGEMBANGAN SISTEM AIR LIMBAH	Penyediaan Sub Sistem Pengolahan Air Limbah Domestik (SPALD) Setempat	Dana Transfer Umum-Dana Alokasi Umum	5.1.02.01.01.0039	2.240.700.000

NO	NAMA PROGRAM	NAMA SUB KEGIATAN	NAMA SUMBER DANA	KODE REKENING	PAGU
1103	PROGRAM PENGELOLAAN DAN PENGEMBANGAN SISTEM AIR LIMBAH	Penyediaan Sub Sistem Pengolahan Air Limbah Domestik (SPALD) Setempat	Dana Transfer Umum-Dana Alokasi Umum	5.1.02.01.01.0052	4.650.000
1104	PROGRAM PENGELOLAAN DAN PENGEMBANGAN SISTEM AIR LIMBAH	Penyediaan Sub Sistem Pengolahan Air Limbah Domestik (SPALD) Setempat	Dana Transfer Umum-Dana Alokasi Umum	5.1.02.01.01.0052	525.000
1105	PROGRAM PENGELOLAAN DAN PENGEMBANGAN SISTEM AIR LIMBAH	Penyediaan Sub Sistem Pengolahan Air Limbah Domestik (SPALD) Setempat	Dana Transfer Umum-Dana Alokasi Umum	5.1.02.01.01.0052	4.650.000
1106	PROGRAM PENGELOLAAN DAN PENGEMBANGAN SISTEM AIR LIMBAH	Penyediaan Sub Sistem Pengolahan Air Limbah Domestik (SPALD) Setempat	Dana Transfer Umum-Dana Alokasi Umum	5.1.02.02.01.0003	12.400.000
1107	PROGRAM PENGELOLAAN DAN PENGEMBANGAN SISTEM AIR LIMBAH	Penyediaan Sub Sistem Pengolahan Air Limbah Domestik (SPALD) Setempat	Dana Transfer Umum-Dana Alokasi Umum	5.1.02.02.01.0003	2.900.000
1108	PROGRAM PENGELOLAAN DAN PENGEMBANGAN SISTEM AIR LIMBAH	Penyediaan Sub Sistem Pengolahan Air Limbah Domestik (SPALD) Setempat	Dana Transfer Umum-Dana Alokasi Umum	5.1.02.02.01.0003	6.900.000

NO	NAMA PROGRAM	NAMA SUB KEGIATAN	NAMA SUMBER DANA	KODE REKENING	PAGU
1109	PROGRAM PENGELOLAAN DAN PENGEMBANGAN SISTEM AIR LIMBAH	Penyediaan Sub Sistem Pengolahan Air Limbah Domestik (SPALD) Setempat	Dana Transfer Umum-Dana Alokasi Umum	5.1.02.02.01.0027	12.000.000
1110	PROGRAM PENGELOLAAN DAN PENGEMBANGAN SISTEM AIR LIMBAH	Penyediaan Sub Sistem Pengolahan Air Limbah Domestik (SPALD) Setempat	Dana Transfer Umum-Dana Alokasi Umum	5.1.02.02.01.0027	6.000.000
1111	PROGRAM PENGELOLAAN DAN PENGEMBANGAN SISTEM AIR LIMBAH	Penyediaan Sub Sistem Pengolahan Air Limbah Domestik (SPALD) Setempat	Dana Transfer Umum-Dana Alokasi Umum	5.1.02.02.01.0029	96.000.000
1112	PROGRAM PENGELOLAAN DAN PENGEMBANGAN SISTEM AIR LIMBAH	Penyediaan Sub Sistem Pengolahan Air Limbah Domestik (SPALD) Setempat	Dana Transfer Umum-Dana Alokasi Umum	5.1.02.02.08.0032	300.000.000
1113	PROGRAM PENGELOLAAN DAN PENGEMBANGAN SISTEM AIR LIMBAH	Penyediaan Sub Sistem Pengolahan Air Limbah Domestik (SPALD) Setempat	Dana Transfer Umum-Dana Alokasi Umum	5.1.02.04.01.0001	20.152.000
1114	PROGRAM PENGELOLAAN DAN PENGEMBANGAN SISTEM AIR LIMBAH	Penyediaan Sub Sistem Pengolahan Air Limbah Domestik (SPALD) Setempat	Dana Transfer Umum-Dana Alokasi Umum	5.1.02.04.01.0001	44.202.500

NO	NAMA PROGRAM	NAMA SUB KEGIATAN	NAMA SUMBER DANA	KODE REKENING	PAGU
1115	PROGRAM PENGELOLAAN DAN PENGEMBANGAN SISTEM AIR LIMBAH	Penyediaan Sub Sistem Pengolahan Air Limbah Domestik (SPALD) Setempat	Dana Transfer Umum-Dana Alokasi Umum	5.1.02.04.01.0001	43.976.500
1116	PROGRAM PENGELOLAAN DAN PENGEMBANGAN SISTEM AIR LIMBAH	Penyediaan Sub Sistem Pengolahan Air Limbah Domestik (SPALD) Setempat	Dana Transfer Umum-Dana Alokasi Umum	5.1.02.04.01.0001	64.417.000
1117	PROGRAM PENGELOLAAN DAN PENGEMBANGAN SISTEM AIR LIMBAH	Penyediaan Sub Sistem Pengolahan Air Limbah Domestik (SPALD) Setempat	Dana Transfer Umum-Dana Alokasi Umum	5.1.02.04.01.0003	7.820.000
1118	PROGRAM PENGELOLAAN DAN PENGEMBANGAN SISTEM AIR LIMBAH	Penyediaan Sub Sistem Pengolahan Air Limbah Domestik (SPALD) Setempat	Dana Transfer Umum-Dana Alokasi Umum	5.1.02.04.01.0003	3.400.000
1119	PROGRAM PENGELOLAAN DAN PENGEMBANGAN SISTEM AIR LIMBAH	Penyediaan Sub Sistem Pengolahan Air Limbah Domestik (SPALD) Setempat	Dana Transfer Umum-Dana Alokasi Umum	5.1.02.04.01.0003	7.480.000
1120	PROGRAM PENGELOLAAN DAN PENGEMBANGAN SISTEM AIR LIMBAH	Penyediaan Sub Sistem Pengolahan Air Limbah Domestik (SPALD) Setempat	Dana Transfer Umum-Dana Alokasi Umum	5.1.02.04.01.0003	7.480.000

NO	NAMA PROGRAM	NAMA SUB KEGIATAN	NAMA SUMBER DANA	KODE REKENING	PAGU
1121	PROGRAM PENGELOLAAN DAN PENGEMBANGAN SISTEM AIR LIMBAH	Penyediaan Sub Sistem Pengolahan Air Limbah Domestik (SPALD) Setempat	Dana Transfer Umum-Dana Alokasi Umum	5.1.02.05.02.0001	12.000.000
1122	PROGRAM PENGELOLAAN DAN PENGEMBANGAN SISTEM AIR LIMBAH	Penyediaan Sub Sistem Pengolahan Air Limbah Domestik (SPALD) Setempat	Dana Transfer Umum-Dana Alokasi Umum	5.1.02.05.02.0001	18.000.000
1123	PROGRAM PENGELOLAAN DAN PENGEMBANGAN SISTEM AIR LIMBAH	Penyediaan Sub Sistem Pengolahan Air Limbah Domestik (SPALD) Setempat	Dana Transfer Umum-Dana Alokasi Umum	5.1.02.05.02.0001	25.500.000
1124	PROGRAM PENGEMBANGAN PERUMAHAN	Identifikasi Perumahan di Lokasi Rawan Bencana Kabupaten/Kota	Dana Transfer Umum-Dana Alokasi Umum	5.1.02.01.01.0024	1.483.900
1125	PROGRAM PENGEMBANGAN PERUMAHAN	Identifikasi Perumahan di Lokasi Rawan Bencana Kabupaten/Kota	Dana Transfer Umum-Dana Alokasi Umum	5.1.02.01.01.0025	1.130.000
1126	PROGRAM PENGEMBANGAN PERUMAHAN	Identifikasi Perumahan di Lokasi Rawan Bencana Kabupaten/Kota	Dana Transfer Umum-Dana Alokasi Umum	5.1.02.01.01.0026	3.360.600
1127	PROGRAM PENGEMBANGAN PERUMAHAN	Identifikasi Perumahan di Lokasi Rawan Bencana Kabupaten/Kota	Dana Transfer Umum-Dana Alokasi Umum	5.1.02.01.01.0027	360.000
1128	PROGRAM PENGEMBANGAN PERUMAHAN	Identifikasi Perumahan di Lokasi Rawan Bencana Kabupaten/Kota	Dana Transfer Umum-Dana Alokasi Umum	5.1.02.02.01.0027	6.000.000
1129	PROGRAM PENGEMBANGAN PERUMAHAN	Identifikasi Perumahan di Lokasi Rawan Bencana Kabupaten/Kota	Dana Transfer Umum-Dana Alokasi Umum	5.1.02.04.01.0001	25.165.500

NO	NAMA PROGRAM	NAMA SUB KEGIATAN	NAMA SUMBER DANA	KODE REKENING	PAGU
1130	PROGRAM PENGEMBANGAN PERUMAHAN	Identifikasi Perumahan di Lokasi Rawan Bencana Kabupaten/Kota	Dana Transfer Umum-Dana Alokasi Umum	5.1.02.04.01.0003	12.500.000
1131	PROGRAM PERUMAHAN DAN KAWASAN PERMUKIMAN KUMUH	Perbaikan Rumah Tidak Layak Huni untuk Pencegahan Terhadap Tumbuh dan Berkembangnya Permukiman Kumuh di Luar Kawasan Permukiman Kumuh dengan Luas di Bawah 10 (Sepuluh) Ha	Dana Transfer Khusus-Dana Alokasi Khusus Non Fisik	5.1.02.01.01.0039	330.000.000
1132	PROGRAM PERUMAHAN DAN KAWASAN PERMUKIMAN KUMUH	Perbaikan Rumah Tidak Layak Huni untuk Pencegahan Terhadap Tumbuh dan Berkembangnya Permukiman Kumuh di Luar Kawasan Permukiman Kumuh dengan Luas di Bawah 10 (Sepuluh) Ha	Dana Transfer Khusus-Dana Alokasi Khusus Non Fisik	5.1.02.01.01.0039	20.000.000
1133	PROGRAM PERUMAHAN DAN KAWASAN PERMUKIMAN KUMUH	Perbaikan Rumah Tidak Layak Huni untuk Pencegahan Terhadap Tumbuh dan Berkembangnya Permukiman Kumuh di Luar Kawasan Permukiman Kumuh dengan Luas di Bawah 10 (Sepuluh) Ha	Dana Transfer Khusus-Dana Alokasi Khusus Non Fisik	5.1.02.05.02.0001	340.992.000
1134	PROGRAM PENINGKATAN PRASARANA, SARANA DAN UTILITAS UMUM (PSU)	Penyediaan Prasarana, Sarana, dan Utilitas Umum di Perumahan untuk Menunjang Fungsi Hunian	Dana Transfer Umum-Dana Alokasi Umum	5.1.02.01.01.0039	26.109.000
1135	PROGRAM PENINGKATAN PRASARANA, SARANA DAN UTILITAS UMUM (PSU)	Penyediaan Prasarana, Sarana, dan Utilitas Umum di Perumahan untuk Menunjang Fungsi Hunian	Dana Transfer Umum-Dana Alokasi Umum	5.2.03.01.01.0032	83.222.000
1136	PROGRAM PENYELENGGARAAN LALU LINTAS DAN ANGKUTAN JALAN (LLAJ)	Pengendalian dan Pengawasan Ketersediaan Angkutan Umum untuk Jasa Angkutan Orang dan/atau Barang Antar	Dana Transfer Umum-Dana Alokasi Umum	5.1.02.01.01.0024	2.842.500

NO	NAMA PROGRAM	NAMA SUB KEGIATAN	NAMA SUMBER DANA	KODE REKENING	PAGU
		Kota dalam 1 (Satu) Kabupaten/Kota			
1137	PROGRAM PENYELENGGARAAN LALU LINTAS DAN ANGKUTAN JALAN (LLAJ)	Pengendalian dan Pengawasan Ketersediaan Angkutan Umum untuk Jasa Angkutan Orang dan/atau Barang Antar Kota dalam 1 (Satu) Kabupaten/Kota	Dana Transfer Umum-Dana Alokasi Umum	5.1.02.01.01.0025	1.137.000
1138	PROGRAM PENYELENGGARAAN LALU LINTAS DAN ANGKUTAN JALAN (LLAJ)	Pengendalian dan Pengawasan Ketersediaan Angkutan Umum untuk Jasa Angkutan Orang dan/atau Barang Antar Kota dalam 1 (Satu) Kabupaten/Kota	Dana Transfer Umum-Dana Alokasi Umum	5.1.02.01.01.0026	1.201.800
1139	PROGRAM PENYELENGGARAAN LALU LINTAS DAN ANGKUTAN JALAN (LLAJ)	Pengendalian dan Pengawasan Ketersediaan Angkutan Umum untuk Jasa Angkutan Orang dan/atau Barang Antar Kota dalam 1 (Satu) Kabupaten/Kota	Dana Transfer Umum-Dana Alokasi Umum	5.1.02.02.01.0022	28.800.000
1140	PROGRAM PENYELENGGARAAN LALU LINTAS DAN ANGKUTAN JALAN (LLAJ)	Pengendalian dan Pengawasan Ketersediaan Angkutan Umum untuk Jasa Angkutan Orang dan/atau Barang Antar Kota dalam 1 (Satu) Kabupaten/Kota	Dana Transfer Umum-Dana Alokasi Umum	5.1.02.03.03.0001	15.000.000
1141	PROGRAM PENYELENGGARAAN LALU LINTAS DAN ANGKUTAN JALAN (LLAJ)	Pengendalian dan Pengawasan Ketersediaan Angkutan Umum untuk Jasa Angkutan Orang dan/atau Barang Antar Kota dalam 1 (Satu) Kabupaten/Kota	Dana Transfer Umum-Dana Alokasi Umum	5.1.02.04.01.0003	3.910.000
1142	PROGRAM PENGELOLAAN SUMBER DAYA AIR (SDA)	Rehabilitasi Embung dan Penampungan Air Lainnya	Dana Transfer Umum-Dana Alokasi Umum	5.1.02.01.01.0024	3.106.000
1143	PROGRAM PENGELOLAAN SUMBER DAYA AIR (SDA)	Rehabilitasi Embung dan Penampungan Air Lainnya	Dana Transfer Umum-Dana Alokasi Umum	5.1.02.01.01.0024	2.201.000
1144	PROGRAM PENGELOLAAN SUMBER DAYA AIR (SDA)	Rehabilitasi Embung dan Penampungan Air Lainnya	Dana Transfer Umum-Dana Alokasi Umum	5.1.02.01.01.0025	800.000

NO	NAMA PROGRAM	NAMA SUB KEGIATAN	NAMA SUMBER DANA	KODE REKENING	PAGU
1145	PROGRAM PENGELOLAAN SUMBER DAYA AIR (SDA)	Rehabilitasi Embung dan Penampungan Air Lainnya	Dana Transfer Umum-Dana Alokasi Umum	5.1.02.01.01.0025	1.269.000
1146	PROGRAM PENGELOLAAN SUMBER DAYA AIR (SDA)	Rehabilitasi Embung dan Penampungan Air Lainnya	Dana Transfer Umum-Dana Alokasi Umum	5.1.02.01.01.0026	19.206.000
1147	PROGRAM PENGELOLAAN SUMBER DAYA AIR (SDA)	Rehabilitasi Embung dan Penampungan Air Lainnya	Dana Transfer Umum-Dana Alokasi Umum	5.1.02.01.01.0026	6.041.000
1148	PROGRAM PENGELOLAAN SUMBER DAYA AIR (SDA)	Rehabilitasi Embung dan Penampungan Air Lainnya	Dana Transfer Umum-Dana Alokasi Umum	5.1.02.01.01.0027	1.000.000
1149	PROGRAM PENGELOLAAN SUMBER DAYA AIR (SDA)	Rehabilitasi Embung dan Penampungan Air Lainnya	Dana Transfer Umum-Dana Alokasi Umum	5.1.02.01.01.0052	17.100.000
1150	PROGRAM PENGELOLAAN SUMBER DAYA AIR (SDA)	Rehabilitasi Embung dan Penampungan Air Lainnya	Dana Transfer Umum-Dana Alokasi Umum	5.1.02.01.01.0052	3.420.000
1151	PROGRAM PENGELOLAAN SUMBER DAYA AIR (SDA)	Rehabilitasi Embung dan Penampungan Air Lainnya	Dana Transfer Umum-Dana Alokasi Umum	5.1.02.02.01.0003	2.300.000
1152	PROGRAM PENGELOLAAN SUMBER DAYA AIR (SDA)	Rehabilitasi Embung dan Penampungan Air Lainnya	Dana Transfer Umum-Dana Alokasi Umum	5.1.02.02.01.0004	3.650.000
1153	PROGRAM PENGELOLAAN SUMBER DAYA AIR (SDA)	Rehabilitasi Embung dan Penampungan Air Lainnya	Dana Transfer Umum-Dana Alokasi Umum	5.1.02.02.01.0029	75.000.000
1154	PROGRAM PENGELOLAAN SUMBER DAYA AIR (SDA)	Rehabilitasi Embung dan Penampungan Air Lainnya	Dana Transfer Umum-Dana Alokasi Umum	5.1.02.02.12.0002	7.600.000

NO	NAMA PROGRAM	NAMA SUB KEGIATAN	NAMA SUMBER DANA	KODE REKENING	PAGU
1155	PROGRAM PENGELOLAAN SUMBER DAYA AIR (SDA)	Rehabilitasi Embung dan Penampungan Air Lainnya	Dana Transfer Umum-Dana Alokasi Umum	5.1.02.04.01.0001	24.788.000
1156	PROGRAM PENGELOLAAN SUMBER DAYA AIR (SDA)	Rehabilitasi Embung dan Penampungan Air Lainnya	Dana Transfer Umum-Dana Alokasi Umum	5.1.02.04.01.0001	2.519.000
1157	PROGRAM PENGELOLAAN SUMBER DAYA AIR (SDA)	Rehabilitasi Embung dan Penampungan Air Lainnya	Dana Transfer Umum-Dana Alokasi Umum	5.2.02.10.01.0002	10.000.000
1158	PROGRAM PENGELOLAAN SUMBER DAYA AIR (SDA)	Rehabilitasi Jaringan Irigasi Permukaan	Dana Transfer Umum-Dana Alokasi Umum	5.1.02.01.01.0024	1.380.000
1159	PROGRAM PENGELOLAAN SUMBER DAYA AIR (SDA)	Rehabilitasi Jaringan Irigasi Permukaan	Dana Transfer Umum-Dana Alokasi Umum	5.1.02.01.01.0025	535.000
1160	PROGRAM PENGELOLAAN SUMBER DAYA AIR (SDA)	Rehabilitasi Jaringan Irigasi Permukaan	Dana Transfer Umum-Dana Alokasi Umum	5.1.02.01.01.0026	2.340.000
1161	PROGRAM PENGELOLAAN SUMBER DAYA AIR (SDA)	Rehabilitasi Jaringan Irigasi Permukaan	Dana Transfer Umum-Dana Alokasi Umum	5.1.02.04.01.0001	23.424.000
1162	PROGRAM PENGELOLAAN SUMBER DAYA AIR (SDA)	Rehabilitasi Jaringan Irigasi Permukaan	Dana Transfer Umum-Dana Alokasi Umum	5.2.04.02.01.0003	83.959.500
1163	PROGRAM PENGELOLAAN SUMBER DAYA AIR (SDA)	Rehabilitasi Jaringan Irigasi Permukaan	Dana Transfer Umum-Dana Alokasi Umum	5.2.04.02.01.0003	800.000.000
1164	PROGRAM PENGELOLAAN SUMBER DAYA AIR (SDA)	Rehabilitasi Jaringan Irigasi Permukaan	Dana Transfer Umum-Dana Alokasi Umum	5.2.04.02.01.0003	10.000.000
1165	PROGRAM PENGELOLAAN SUMBER DAYA AIR (SDA)	Rehabilitasi Jaringan Irigasi Permukaan	Dana Transfer Umum-Dana Alokasi Umum	5.2.04.02.01.0003	40.000.000
1166	PROGRAM PENGELOLAAN SUMBER DAYA AIR (SDA)	Rehabilitasi Jaringan Irigasi Permukaan	Dana Transfer Umum-Dana Alokasi Umum	5.2.04.02.01.0005	138.600.000

NO	NAMA PROGRAM	NAMA SUB KEGIATAN	NAMA SUMBER DANA	KODE REKENING	PAGU
1167	PROGRAM PENGELOLAAN SUMBER DAYA AIR (SDA)	Rehabilitasi Jaringan Irigasi Permukaan	Dana Transfer Umum-Dana Alokasi Umum	5.2.04.02.01.0005	11.400.000
1168	PROGRAM PENGELOLAAN SUMBER DAYA AIR (SDA)	Rehabilitasi Jaringan Irigasi Permukaan	DAU yang Ditentukan Penggunaannya Bidang Pekerjaan Umum	5.2.04.02.01.0003	24.360.000
1169	PROGRAM PENGELOLAAN SUMBER DAYA AIR (SDA)	Rehabilitasi Jaringan Irigasi Permukaan	Dana Transfer Khusus-Dana Alokasi Khusus Fisik	5.2.04.02.01.0003	630.720.000
1170	PROGRAM PENGELOLAAN SUMBER DAYA AIR (SDA)	Rehabilitasi Jaringan Irigasi Permukaan	Dana Transfer Khusus-Dana Alokasi Khusus Fisik	5.2.04.02.01.0003	222.000.000
				TOTAL	**133.154.809.392**

Sumber Data: Bapperida

BAB IV KEBIJAKAN AKUNTANSI

4.1 Entitas Pelaporan

Entitas pelaporan dan entitas akuntansi merupakan penyelenggaraan sistem akuntansi pemerintahan daerah. Sistem akuntansi pemerintahan daerah sekurang-kurangnya meliputi; akuntansi penerimaan kas, akuntansi pengeluaran kas, akuntansi aset tetap barang milik daerah dan akuntansi selain kas. Entitas akuntansi adalah unit pemerintah pengguna anggaran/kuasa pengguna anggaran yang berkewajiban menyelenggarakan akuntansi dan menyusun laporan keuangan berupa Laporan Realisasi Anggaran, Laporan Operasional, Neraca, Laporan Perubahan Ekuitas, dan Catatan atas Laporan Keuangan untuk digabungkan dengan Entitas Pelaporan Keuangan. Sedangkan Entitas Pelaporan Keuangan adalah unit pemerintahan yang terdiri dari satu atau lebih Entitas akuntansi yang berkewajiban menyampaikan laporan pertanggungjawaban berupa laporan keuangan (Laporan Realisasi Anggaran, Laporan Perubahan SAL, Laporan Operasional, Neraca, Laporan Perubahan Ekuitas, Laporan Arus Kas dan Catatan atas Laporan keuangan). Sistem akuntansi SKPD dilaksanakan oleh PPK-SKPD. PPK-SKPD mengkoordinir pelaksanaan sistem prosedur penatausahaan bendahara penerimaan dan bendahara pengeluaran, sementara sistem akuntansi di SKPKD/Entitas Pelaporan dilaksanakan oleh Pejabat Pengelolah Keuangan Daerah.

4.2 Basis Akuntansi yang Mendasari Penyusunan Laporan Keuangan

Kebijakan Akuntansi yang diterapkan pada penyusunan Laporan Keuangan Pemerintah Kabupaten Sidenreng Rappang TA 2024 adalah Peraturan Pemerintah Nomor 71 Tahun 2010 tentang Standar Akuntansi Pemerintahan Berbasis Akrual, Peraturan Menteri Dalam Negeri Nomor 90 Tahun 2019 tentang Klasifikasi, Kodefikasi, dan Nomenklatur Perencanaan Pembangunan dan Keuangan Daerah dan dimutakhirkan dengan Keputusan Menteri Dalam Negeri Nomor 900.1.15.5-1317 Tahun 2023 tentang Perubahan atas Keputusan Menteri Dalam Negeri Nomor 050-5889 Tahun 2021 tentang Hasil Verifikasi, Validasi, dan Inventarisasi Pemutakhiran Klasifikasi, Kodefikasi, dan Nomenklatur Perencanaan Pembangunan dan Keuangan Daerah serta Peraturan Bupati Sidenreng Rappang Nomor 54 Tahun 2021 tentang Kebijakan Akuntansi Pemerintah Kabupaten Sidenreng Rappang Berbasis Akrual dan Peraturan Bupati Sidenreng Rappang Nomor 55 Tahun 2021 tentang Sistem Akuntansi Pemerintah Daerah.

Ada 2 basis akuntansi yang dipakai yaitu Basis Kas (Cash Basis), dan Basis Akrual (Accrual Basis). Pada Cash Basis pendapatan dan penerimaan pembiayaan diakui pada saat kas diterima, dan Belanja atau pengeluaran

pembiayaan diakui, pada saat kas dikeluarkan dari kas Bendaharawan. Cash basis dipergunakan dalam penyusunan Laporan Realisasi Anggaran, sedangkan dalam penyusunan Neraca dan Laporan Operasional dipergunakan Accrual basis dimana aset, utang, ekuitas, Pendapatan LO dan Beban diakui dan dicatat pada saat terjadinya transaksi atau pada saat kejadian atau kondisi lingkungan berpengaruh pada keuangan pemerintah daerah atau munculnya hak dan kewajiban bukan pada saat kas diterima atau kas keluar.

4.3 Basis Pengukuran yang Mendasari Penyusunan Laporan Keuangan

Menyajikan informasi tentang penerapan kebijakan basis pengukuran atas penyusunan pos-pos laporan keuangan (aset, kewajiban, ekuitas, Pendapatan, Belanja, Pendapatan LO, dan Beban). Yang harus diungkapkan adalah proses penetapan nilai setiap akun dengan jelas sehingga dapat menggambarkan nilai perolehan historis. Aset harus dicatat/diukur senilai pengeluaran kas dan setara kas atau senilai nilai wajar dari imbalan yang diberikan untuk memperoleh aset tersebut. Kewajiban dicatat/diukur senilai nilai nominal, dan ekuitas dicatat/diukur senilai selisih antara aset dan kewajiban, Pendapatan-LRA diukur dan dicatat berdasarkan azas bruto, yaitu dengan membukukan penerimaan bruto, dan tidak mencatat jumlah netonya (setelah dikompensasikan dengan pengeluaran), Belanja diukur senilai pengeluaran kas yang keluar dari Rekening Kas Umum Daerah dan atau Rekening Bendahara Pengeluaran berdasarkan azas bruto, dan diukur berdasarkan nilai nominal yang dikeluarkan dan tercantum dalam dokumen pengeluaran yang sah, Pendapatan-LO diukur dan dicatat berdasarkan azas bruto, yaitu dengan membukukan penerimaan bruto, dan tidak mencatat jumlah netonya (setelah dikompensasikan dengan pengeluaran), dan Beban diukur dan dicatat senilai beban yang terjadi selama periode pelaporan, yaitu besaran timbulnya kewajiban, besaran terjadinya konsumsi aset, dan besaran terjadinya penurunan manfaat ekonomi atau potensial jasa.

4.4 Penerapan Kebijakan Akuntansi Berkaitan dengan Ketentuan yang Ada dalam SAP

4.4.1 Laporan Realisasi Anggaran

Laporan Realisasi Anggaran menggambarkan perbandingan antara anggaran dengan realisasinya dalam satu periode pelaporan. Laporan Realisasi Anggaran disajikan dengan menggunakan akuntansi berbasis kas. Laporan Realisasi Anggaran menyajikan sekurang-kurangnya unsur-unsur sebagai berikut:

a. Pendapatan
Pendapatan-LRA adalah semua penerimaan Rekening Kas Umum Daerah yang menambah Saldo Anggaran Lebih dalam periode tahun anggaran yang bersangkutan yang menjadi hak pemerintah, dan tidak perlu dibayar kembali oleh pemerintah. Pendapatan diakui pada saat kas atas pendapatan tersebut telah diterima di Rekening Kas Umum Daerah, diterima oleh SKPD, diterima oleh entitas lain atas nama BUD.

b. Belanja
Belanja merupakan semua pengeluaran oleh Bendahara Umum Daerah yang mengurangi Saldo Anggaran Lebih dalam periode tahun anggaran bersangkutan yang tidak akan diperoleh pembayarannya kembali oleh pemerintah. Belanja diakui pada saat:
1) Terjadinya pengeluaran dari Rekening Kas Umum Daerah untuk seluruh transaksi di SKPD dan PPKD setelah dilakukan pengesahan definitif oleh fungsi BUD untuk masing-masing transaksi yang terjadi di SKPD dan PPKD;
2) Khusus pengeluaran melalui bendahara pengeluaran pengakuannya terjadi pada saat pertanggungjawaban atas pengeluaran tersebut disahkan oleh unit yang mempunyai fungsi perbendaharaan;
3) Dalam hal badan layanan umum, belanja diakui dengan mengacu pada peraturan perundangan yang mengatur mengenai badan layanan umum. Belanja diukur senilai pengeluaran kas yang keluar dari Rekening Kas Umum Daerah dan atau Rekening Bendahara Pengeluaran berdasarkan azas bruto, dan diukur berdasarkan nilai nominal yang dikeluarkan dan tercantum dalam dokumen pengeluaran yang sah.

c. Penerimaan Pembiayaan
d. Pengeluaran Pembiayaan

4.4.2 Laporan Perubahan Saldo Anggaran Lebih

Laporan Perubahan Saldo Anggaran Lebih yang selanjutnya disingkat LPSAL adalah laporan yang menyajikan informasi kenaikan dan penurunan SAL tahun pelaporan yang terdiri dari SAL awal, SiLPA/SiKPA, koreksi dan SAL akhir.

4.4.3 Neraca

a. Kas

Kas adalah alat pembayaran yang sah yang setiap saat dapat digunakan untuk membiayai kegiatan pemerintah kabupaten. Kas diakui pada saat diterima atau dikeluarkan berdasarkan nilai nominal uang.

b. Piutang

1. Piutang merupakan hak dan klaim kepada pihak ketiga yang diharapkan dapat dijadikan kas dalam satu periode akuntansi yang terdiri dari: piutang pajak, piutang retribusi, piutang lain-lain, dsb.
2. Piutang dinilai senilai nilai bersih yang diperkirakan dapat direalisasikan.
3. Piutang diakui pada akhir periode akuntansi berdasarkan jumlah kas yang akan diterima dan jumlah pembiayaan yang telah diakui dalam periode berjalan.
4. Penyisihan Piutang merupakan taksiran nilai piutang yang kemungkinan tidak dapat diterima pembayarannya dimasa yang akan datang dari seseorang atau entitas lain, metode penyisihan piutang tak tertagih pada akhir periode akuntansi dihitung untuk menyajikan nilai bersih yang dapat direalisasikan *(Net Realizable Value)* atas piutang.

   a) Penyisihan Piutang Pajak Tak Tertagih berdasarkan atas penggolongan kualitas piutang. Penggolongan kualitas piutang berdasarkan umur piutang, dengan uraian sebagai berikut:

      1) Kualitas lancar jika umur piutang kurang dari 1 tahun, dengan besaran persentase penyisihan 0,5%.
      2) Kualitas kurang lancar jika umur piutang 1 sampai dengan 2 tahun, dengan besaran persentase penyisihan 10%.
      3) Kualitas diragukan jika umur piutang lebih dari 2 tahun sampai dengan 5 tahun, dengan besaran persentase penyisihan 50%.
      4) Kualitas macet jika umur piutang lebih dari 5 tahun, dengan besaran persentase penyisihan 100%.

   b) Untuk Penyisihan Piutang Retribusi dan Piutang Lain-Lain Pemerintah Daerah Kabupaten Sidenreng Rappang telah melakukan penilaian kualitas dan perhitungan penyisihan piutang retribusi tidak tertagih. Penilaian kualitas dan perhitungan penyisihan dilakukan berdasar pada umur piutang, diuraikan sebagai berikut:

      1) Kualitas lancar jika umur piutang 0 s.d. 1 bulan, dengan besaran persentase penyisihan 0,5%.
      2) Kualitas kurang lancar jika umur piutang lebih dari 1 s.d 3 bulan, dengan besaran persentase penyisihan 10%

3) Kualitas diragukan jika umur piutang lebih dari 3 s.d.12 bulan, dengan besaran persentase penyisihan 50%
4) Kualitas macet jika umur piutang lebih dari 12 bulan, dengan besaran persentase penyisihan 100%

c. Persediaan

1. Pengakuan Persediaan
   a) Persediaan diakui pada saat potensi manfaat ekonomi masa depan diperoleh pemerintah dan mempunyai nilai atau biaya yang dapat diukur dengan andal;
   b) Persediaan diakui pada saat diterima atau hak kepemilikannya dan/atau kepenguasaannya berpindah.

2. Pengukuran Persediaan
   Persediaan disajikan senilai:
   a) Biaya perolehan apabila diperoleh dengan pembelian;
   b) Biaya standar apabila diperoleh dengan memproduksi sendiri;
   c) Nilai wajar, apabila diperoleh dengan cara lainnya seperti donasi/rampasan;
   d) Metode penilaian persediaan: FIFO, harga terakhir atau *average*;
   e) Metode penyusutan untuk aset tetap dan amortisasi untuk ATB;
   f) Metode penyisihan untuk investasi jangka panjang non permanen.

3. Pengungkapan Persediaan
   Laporan keuangan mengungkapkan:
   a) Kebijakan akuntansi yang digunakan dalam pengukuran persediaan;
   b) Penjelasan lebih lanjut persediaan seperti barang atau perlengkapan yang digunakan dalam pelayanan masyarakat, barang atau perlengkapan yang digunakan dalam proses produksi, barang yang disimpan untuk dijual atau diserahkan kepada masyarakat, dan barang yang masih dalam proses produksi yang dimaksudkan untuk dijual atau diserahkan kepada masyarakat;
   c) Kondisi Persediaan.

d. Investasi

1. Pengakuan Investasi
   Suatu pengeluaran kas atau aset dapat diakui sebagai investasi apabila memenuhi salah satu kriteria:

a) Kemungkinan manfaat ekonomik dan manfaat sosial atau jasa potensial di masa yang akan datang atas suatu investasi tersebut dapat diperoleh pemerintah;
b) Nilai perolehan atau nilai wajar investasi dapat diukur secara memadai (*reliable*);
c) Pengeluaran untuk perolehan investasi jangka pendek diakui sebagai pengeluaran kas pemerintah dan tidak dilaporkan sebagai belanja dalam laporan realisasi anggaran, sedangkan pengeluaran untuk memperoleh investasi jangka panjang diakui sebagai pengeluaran pembiayaan.

2. Pengukuran Investasi
   a) Investasi jangka pendek dalam bentuk surat berharga, misalnya saham dan obligasi jangka pendek, dicatat senilai biaya perolehan. Biaya perolehan investasi meliputi harga transaksi investasi itu sendiri ditambah komisi perantara jual beli, jasa bank dan biaya lainnya yang timbul dalam rangka perolehan tersebut;
   b) Apabila investasi dalam bentuk surat berharga diperoleh tanpa biaya perolehan, maka investasi dinilai berdasar nilai wajar investasi pada tanggal perolehannya yaitu senilai harga pasar. Apabila tidak ada nilai wajar, biaya perolehan setara kas yang diserahkan atau nilai wajar, biaya perolehan setara kas yang diserahkan atau nilai wajar aset lain yang diserahkan untuk memperoleh investasi tersebut;
   c) Investasi jangka pendek dalam bentuk non saham, misalnya dalam bentuk deposito jangka pendek dicatat senilai nilai nominal deposito tersebut;
   d) Investasi jangka panjang yang bersifat permanen misalnya penyertaan modal pemerintah, dicatat senilai biaya perolehannya meliputi harga transaksi investasi itu sendiri ditambah biaya lain yang timbul dalam rangka perolehan investasi tersebut;
   e) Investasi nonpermanen misalnya dalam bentuk pembelian obligasi jangka panjang dan investasi yang dimaksudkan tidak untuk dimiliki berkelanjutan, dinilai senilai nilai perolehannya. Sedangkan investasi dalam bentuk dana talangan untuk penyehatan perbankan yang akan segera dicairkan dinilai senilai nilai bersih yang dapat direalisasikan;
   f) Investasi non-permanen dalam bentuk penanaman modal diproyek-proyek pembangunan pemerintah (seperti proyek PIR) dinilai senilai biaya pembangunan termasuk biaya yang dikeluarkan untuk perencanaan dan biaya lain yang dikeluarkan

dalam rangka penyelesaian proyek sampai proyek tersebut diserahkan ke pihak ketiga;

g) Apabila investasi jangka panjang diperoleh dari pertukaran aset pemerintah, maka nilai investasi yang diperoleh pemerintah adalah senilai biaya perolehan, atau nilai wajar investasi tersebut jika harga perolehannya tidak ada;

h) Harga perolehan investasi dalam valuta asing harus dinyatakan dalam rupiah dengan menggunakan nilai tukar (kurs tengah bank sentral) yang berlaku pada tanggal transaksi.

3. Pengungkapan Investasi

Hal-hal lain yang harus diungkapkan dalam laporan keuangan pemerintah berkaitan dengan investasi pemerintah, antara lain:

a) Kebijakan akuntansi untuk penentuan nilai investasi;
b) Jenis-jenis investasi, investasi permanen dan non-permanen;
c) Perubahan harga pasar baik investasi jangka pendek maupun investasi jangka panjang;
d) Penurunan nilai investasi yang signifikan dan penyebab penurunan tersebut;
e) Investasi yang dinilai dengan nilai wajar dan alasan penerapannya;
f) Perubahan pos investasi.

e. Aset Tetap

1. Pengakuan Aset Tetap

Untuk dapat diakui sebagai aset tetap, suatu aset harus berwujud dan memenuhi kriteria:

a) Mempunyai masa manfaat lebih dari 12 (dua belas) bulan;
b) Biaya perolehan aset dapat diukur secara andal;
c) Tidak dimaksudkan untuk dijual dalam operasi normal entitas;
d) Diperoleh atau dibangun dengan maksud untuk digunakan;
e) Pengakuan aset tetap akan sangat andal bila aset tetap telah diterima atau diserahkan hak kepemilikannya dan atau pada saat penguasaannya berpindah.

2. Pengukuran Aset Tetap

Aset tetap dinilai dengan biaya perolehan. Apabila penilaian aset tetap dengan menggunakan biaya perolehan tidak memungkinkan maka nilai aset tetap didasarkan penilaian wajar pada saat perolehan.

3. Penilaian Awal Aset Tetap

a) Barang berwujud yang memenuhi kualifikasi untuk diakui sebagai suatu aset dan dikelompokkan sebagai aset tetap, pada awalnya harus diukur berdasarkan biaya perolehan;
b) Bila aset tetap diperoleh dengan tanpa nilai, biaya aset tersebut adalah senilai nilai wajar pada saat aset tersebut diperoleh;
c) Untuk keperluan penyusunan neraca awal suatu entitas, biaya perolehan aset tetap yang digunakan adalah nilai wajar pada saat neraca awal tersebut disusun. Untuk periode selanjutnya setelah tanggal neraca awal, atas perolehan aset tetap baru, suatu entitas menggunakan biaya perolehan atau harga wajar bila biaya perolehan tidak ada.

f. Konstruksi Dalam Pengerjaan

1. Pengakuan Konstruksi Dalam Pengerjaan
Suatu benda berwujud harus diakui sebagai Konstruksi Dalam Pengerjaan jika:
a) Besar kemungkinan bahwa manfaat ekonomi masa yang akan datang berkaitan dengan aset tersebut akan diperoleh;
b) Biaya perolehan tersebut dapat diukur secara andal;
c) Aset tersebut masih dalam proses pengerjaan.
Konstruksi Dalam Pengerjaan biasanya merupakan aset yang dimaksudkan digunakan untuk operasional pemerintah atau dimanfaatkan oleh masyarakat dalam jangka panjang dan oleh karenanya diklasifikasikan dalam aset tetap.
Konstruksi dalam pengerjaan dipindahkan ke pos aset tetap yang bersangkutan jika kriteria berikut ini terpenuhi:
a) Bangunan secara subtansi telah selesai dikerjakan;
b) Dapat memberikan manfaat/jasa sesuai dengan tujuan perolehan.

2. Pengukuran Konstruksi Dalam Pengerjaan
Konstruksi dalam pengerjaan dicatat dengan biaya perolehan. Besar kemungkinan bahwa manfaat ekonomi masa yang akan datang berkaitan dengan aset tersebut akan diperoleh.

3. Pengungkapan Konstruksi Dalam Pengerjaan
Suatu entitas harus mengungkapkan informasi mengenai Konstruksi Dalam Pengerjaan pada akhir periode akuntansi:
a) Rincian kontrak Konstruksi Dalam Pengerjaan berikut tingkat penyelesaian dan jangka waktu penyelesaiannya;
b) Nilai kontrak Konstruksi dan sumber pembiayaannya;
c) Jumlah biaya yang telah dikeluarkan;
d) Uang muka kerja yang diberikan;
e) Retensi.

g. Kewajiban

1. Pengakuan Kewajiban
   a) Pelaporan keuangan untuk tujuan umum harus menyajikan kewajiban yang diakui jika besar kemungkinan bahwa pengeluaran sumber daya ekonomi akan dilakukan atau telah dilakukan untuk menyelesaikan kewajiban yang ada sampai saat ini, dan perubahan atas kewajiban tersebut mempunyai nilai penyelesaian yang dapat diukur dengan andal.
   b) Kewajiban diakui pada saat dana pinjaman diterima dan/atau pada saat kewajiban timbul.
   c) Suatu transaksi dengan pertukaran timbul ketika masing-masing pihak dalam transaksi tersebut mengorbankan dan menerima suatu nilai sebagai gantinya. Terdapat dua arus timbal balik atas sumber daya atau janji untuk menyediakan sumber daya. Dalam transaksi dengan pertukaran, kewajiban diakui ketika satu pihak menerima barang atau jasa sebagai ganti janji untuk memberikan uang atau sumber daya lain di masa depan.
   d) Suatu transaksi tanpa pertukaran timbul ketika satu pihak dalam suatu transaksi menerima nilai tanpa secara langsung memberikan atau menjanjikan nilai sebagai gantinya. Suatu kewajiban harus diakui atas jumlah terutang yang belum dibayar pada tanggal pelaporan.
   e) Kejadian yang berkaitan dengan pemerintah adalah kejadian yang tidak didasari transaksi namun berdasarkan adanya interaksi antara pemerintah dan lingkungannya. Kejadian tersebut mungkin berada di luar kendali pemerintah. Secara umum suatu kewajiban diakui, dalam hubungannya dengan kejadian yang berkaitan dengan pemerintah, dengan basis yang sama dengan kejadian yang timbul transaksi dengan pertukaran.
   f) Kejadian yang diakui pemerintah adalah kejadian-kejadian yang tidak didasarkan pada transaksi namun kejadian tersebut mempunyai konsekuensi keuangan bagi pemerintah karena pemerintah memutuskan untuk merespon kejadian tersebut. Pemerintah mempunyai tanggung jawab luas untuk menyediakan kesejahteraan publik. Untuk itu pemerintah sering diasumsikan bertanggungjawab terhadap satu kejadian yang sebelumnya tidak diatur dalam peraturan formal yang ada. Konsekuensinya, biaya yang timbul dari berbagai kejadian, yang disebabkan oleh entitas non-pemerintah dan bencana alam, pada akhirnya menjadi tanggungjawab pemerintah.

Namun biaya-biaya tersebut belum dapat memenuhi definisi kewajiban sampai pemerintah secara formal mengakuinya sebagai tanggung jawab keuangan pemerintah atas biaya yang timbul sehubungan dengan kejadian tersebut dan telah terjadinya transaksi dengan pertukaran atau tanpa pertukaran.

2. Pengukuran Kewajiban

   Kewajiban dicatat senilai nilai nominal. Kewajiban dalam mata uang asing dijabarkan dan dinyatakan dalam mata uang rupiah. Penjabaran mata uang asing menggunakan kurs tengah bank sentral pada tanggal neraca.

h. Dana Cadangan

1. Dana cadangan adalah dana yang disisihkan untuk menampung kebutuhan yang memerlukan dana relatif cukup besar yang tidak dapat dibebankan dalam satu periode akuntansi;
2. Dana cadangan diakui pada akhir periode akuntansi berdasarkan jumlah pembiayaan yang berupa penerimaan transfer dari dana cadangan atau jumlah pembiayaan yang berupa pengeluaran transfer ke dana cadangan.

i. Ekuitas Dana

1. Ekuitas dana adalah kekayaan bersih pemerintah daerah yang merupakan selisih antara jumlah aktiva dengan jumlah hutang pemerintah;
2. Ekuitas Dana terdiri dari ekuitas dana umum, ekuitas dana yang dicadangkan dan ekuitas dana donasi;
3. Ekuitas dana umum adalah jumlah kekayaan bersih tidak termasuk aktiva yang berasal dari donasi dan dana cadangan;
4. Ekuitas dana umum diakui pada akhir periode akuntansi berdasarkan jumlah pembiayaan yang berupa sisa lebih perhitungan anggaran, hasil penjualan aset daerah yang dipisahkan dan jumlah surplus datu defisit;
5. Ekuitas dana dicadangkan adalah jumlah kekayaan bersih berupa aktiva yang cadangkan;
6. Ekuitas dana donasi adalah kekayaan bersih berupa aktiva yang berasal dari donasi;

   Ekuitas dana donasi diakui pada akhir periode akuntansi berdasarkan jumlah pembiayaan berupa penerimaan hibah, bantuan, atau sumbangan yang telah diakui dalam periode berjalan;

4.4.4 Laporan Operasional

Laporan Operasional yang selanjutnya disingkat LO adalah laporan yang menyajikan informasi mengenai seluruh kegiatan operasional keuangan entitas pelaporan yang tercermin dalam pendapatan-LO, beban dan surplus/defisit operasional dari suatu entitas pelaporan yang penyajiannya disandingkan dengan periode sebelumnya.

Pendapatan-LO adalah hak pemerintah pusat/daerah yang diakui sebagai penambah ekuitas dalam periode tahun anggaran yang bersangkutan dan tidak perlu dibayar kembali.

Beban adalah penurunan manfaat ekonomi atau potensi jasa dalam periode pelaporan yang menurunkan ekuitas, yang dapat berupa pengeluaran atau konsumsi aset atau timbulnya kewajiban.

Pos luar biasa adalah pendapatan luar biasa atau beban luar biasa yang terjadi karena kejadian atau transaksi yang bukan merupakan operasi biasa, tidak diharapkan sering atau rutin terjadi, dan berada di luar kendali atau pengaruh entitas bersangkutan.

Surplus/defisit-LO adalah selisih antara pendapatan-LO dan beban selama satu periode pelaporan, setelah diperhitungkan surplus/defisit dari kegiatan non operasional dan pos luar biasa.

4.4.5 Laporan Arus Kas

Laporan arus kas adalah laporan yang menyajikan informasi mengenai arus kas masuk, arus kas keluar selama periode akuntansi, serta saldo kas pada awal dan akhir periode akuntansi.

Arus kas bersih dari aktivitas operasi mencerminkan kemampuan dalam menghasilkan kas yang cukup untuk membiayai aktivitas operasional arus kas disajikan ke dalam kelompok aktivitas operasi, aktivitas investasi dan aktivitas pembiayaan.

a. Arus Kas dari Aktivitas Operasi

   Aktivitas Operasi adalah penerimaan dan pengeluaran kas yang ditujukan untuk kegiatan operasional dalam satu periode akuntansi.

   Arus kas masuk dari aktivitas operasi dari penerimaan pendapatan asli daerah, pendapatan dari dana perimbangan serta lain-lain pendapatan daerah yang sah.

   Arus kas keluar dan aktivitas operasi terdiri dari belanja administrasi umum, belanja operasi dan pemeliharaan sarana dan prasarana publik belanja transfer serta pengeluaran tidak tersangka.

b. Arus Kas dari Aktivitas Investasi
Aktivitas Investasi adalah perolehan atau pelepasan jangka panjang, aktiva tetap, dana cadangan dan aktiva lain-lain.

Arus kas masuk dari aktivitas investasi terdiri dari belanja modal dan penyertaan modal.

c. Arus Kas dari Aktivitas Pendanaan
Arus kas masuk dari aktivitas pendanaan adalah penambahan atau pengurangan sumber dana dari hutang dan ekuitas dana.

Arus kas dari aktivitas pendanaan terdiri dari penerimaan pinjaman dan obligasi, transfer dari dana cadangan, penjualan aset daerah yang dipisahkan, dan penerimaan piutang pajak tahun lalu.

Arus kas keluar dari aktivitas pendanaan terdiri dari pembayaran pokok pinjaman dan obligasi, transfer ke dana cadangan, penyertaan modal dan pembayaran hutang pajak tahun lalu.

d. Arus Kas dari Aktivitas Transitoris
Arus kas dari aktivitas transitoris adalah penambahan atau pengurangan sumber dana dari penerimaan dan penyetoran PFK, penerimaan penyetoran sisa kas dan sisa kas yang belum disetor ke kas daerah.

4.4.6 Laporan Perubahan Ekuitas

Laporan Perubahan Ekuitas yang selanjutnya disingkat LPE adalah laporan yang menyajikan informasi mengenai perubahan ekuitas yang terdiri dari ekuitas awal, surplus/defisit-LO, koreksi dan ekuitas akhir.

BAB V PENJELASAN POS-POS LAPORAN KEUANGAN

5.1 Laporan Realisasi Anggaran (LRA)

Laporan Realisasi Anggaran merupakan komponen Laporan Keuangan yang menyajikan Pendapatan, Belanja, Transfer, Surplus/Defisit dan Pembiayaan, di sisi lain Laporan Realisasi Anggaran mencerminkan komparasi antara anggaran dan realisasinya serta perbandingan dengan tahun sebelumnya sehingga tingkat serapan anggaran pada kegiatan normal entitas dapat diukur secara nyata serta dapat dibandingkan dengan tahun sebelumnya.

Pendapatan Daerah terdiri dari Pendapatan Asli Daerah, Pendapatan Transfer, dan Lain-lain Pendapatan Daerah Yang Sah sebagai sumber pembiayaan utama keuangan Daerah memerlukan intervensi untuk optimalisasi objek-objek pendapatan yang didukung dengan regulasi yang sehat, profesionalisme dan integritas pengelola, data yang akurat, serta sistem penerimaan yang simultan. Oleh karena itu Pemerintah Daerah Kabupaten Sidenreng Rappang selalu berupaya untuk meningkatkan Pendapatan Asli Daerah dari tahun ke tahun. Salah satu upaya yang dilakukan untuk meningkatkan Pendapatan Asli Daerah adalah dengan meningkatkan penerimaan pada sektor Pajak Daerah dan Retribusi Daerah.

Pendapatan Daerah Kabupaten Sidenreng Rappang pada Tahun Anggaran 2024 dianggarkan senilai Rp1.260.439.388.000,00 dengan realisasi senilai Rp1.247.494.491.726,80 atau 98,97%. Sedang pada Tahun Anggaran 2023 dianggarkan senilai Rp1.218.710.946.000,00 dimana Pemerintah Daerah Kabupaten Sidenreng Rappang mencapai target senilai Rp1.196.103.914.164,13 atau 98,15% dengan rincian sebagai berikut:

Tabel 5.1. Rincian Pendapatan Daerah

(dalam rupiah)

URAIAN	ANGGARAN 2024	REALISASI 2024	(%)	REALISASI 2023
Pendapatan - LRA	**1.260.439.388.000,00**	**1.247.494.491.726,80**	**98,97**	**1.196.103.914.164,13**
Pendapatan Asli Daerah	183.429.202.000,00	184.956.715.500,80	100,83	171.420.397.746,00
Pendapatan Transfer	1.069.580.331.000,00	1.056.467.147.194,00	98,77	1.022.769.516.418,13
Lain-Lain Pendapatan Daerah Yang Sah	7.429.855.000,00	6.070.629.032,00	81,71	1.914.000.000,00

Belanja Daerah merupakan instrumen teknis dengan menyesuaikan arah kebijakan anggaran dan pelaksanaan anggaran oleh karena itu Belanja Daerah dilakukan berdasarkan pada prinsip pengendalian anggaran Belanja Daerah dengan tetap menjamin terpenuhinya kebutuhan dasar dan alokasi Belanja minimum, dengan mempertimbangkan penghematan dan efisiensi penggunaan Belanja Daerah, menjamin terlaksananya kegiatan administrasi

Pemerintahan, serta terselenggaranya agenda-agenda penting Pemerintah Daerah.

Belanja Daerah meliputi Belanja Operasi, Belanja Modal, Belanja Tidak Terduga, dan Belanja Transfer. Belanja Operasi ditujukan untuk mendukung pelaksanaan kegiatan pembangunan tanpa menimbulkan aset tetap. Belanja modal diaksentuasikan untuk mendukung kegiatan pembangunan berupa aset tetap. Belanja Tidak Terduga ditujukan untuk mengantisipasi kemungkinan diluar perencanaan Pemerintah Daerah. Belanja Transfer ditujukan untuk pemerataan pembangunan daerah.

Anggaran Belanja dan Transfer Daerah Pemerintah Kabupaten Sidenreng Rappang pada Tahun Anggaran 2024 senilai Rp1.325.413.077.000,00 dengan realisasi senilai Rp1.266.456.132.250,82 atau 95,55%. Sementara pada TA 2023, Pemerintah Daerah Kabupaten Sidenreng Rappang memiliki realisasi belanja dan transfer daerah senilai Rp1.151.082.329.008,64 atau 92,76% dengan rincian sebagai berikut:

Tabel 5.2. Rincian Belanja dan Transfer TA 2024 dan 2023

(dalam rupiah)

URAIAN	ANGGARAN 2024	REALISASI 2024	(%)	REALISASI 2023
Belanja	**1.184.336.482.000,00**	**1.132.023.090.863,82**	**95,58**	**1.034.673.834.376,64**
Belanja Operasi	999.581.331.000,00	957.877.210.361,96	95,83	838.487.824.716,64
Belanja Modal	179.755.151.000,00	172.087.450.001,86	95,73	195.445.221.620,00
Belanja Tak Terduga	5.000.000.000,00	2.058.430.500,00	41,17	740.788.040,00
Transfer	**141.076.595.000,00**	**134.433.041.387,00**	**95,29**	**116.408.494.632,00**
Total Belanja dan Transfer	**1.325.413.077.000,00**	**1.266.456.132.250,82**	**95,55**	**1.151.082.329.008,64**

Berdasarkan perbandingan realisasi Pendapatan Daerah, realisasi Belanja Daerah dan realisasi Transfer, maka terdapat defisit realisasi anggaran yang terjadi pada Tahun Anggaran 2024 senilai (Rp18.961.640.524,02). Sedang pada Tahun Anggaran 2023 yang lalu surplus realisasi anggaran adalah senilai Rp45.021.585.155,49.

Realisasi Pembiayaan Netto pada Tahun Anggaran 2024 senilai Rp64.974.600.657,49 yang merupakan Penerimaan Pembiayaan Daerah berupa SiLPA awal Tahun senilai Rp67.248.687.155,49 dikurangi Pengeluaran Pembiayaan Daerah senilai Rp2.274.086.498,00. Sedangkan realisasi pembiayaan netto pada tahun anggaran 2023 adalah senilai Rp22.227.102.000,00. Rincian pembiayaan daerah sebagai berikut:

Tabel 5.3. Realisasi Pembiayaan Daerah

(dalam rupiah)

URAIAN	ANGGARAN 2024	REALISASI 2024	(%)	REALISASI 2023
Surplus/Defisit	(64.973.689.000,00)	(18.961.640.524,02)	29,18	45.021.585.155,49
Pembiayaan				
Penerimaan Pembiayaan	67.248.689.000,00	67.248.687.155,49	100,00	24.477.102.422,00
Pengeluaran Pembiayaan	2.275.000.000,00	2.274.086.498,00	99,96	2.250.000.422,00
Pembiayaan Netto	64.973.689.000,00	64.974.600.657,49	100,00	22.227.102.000,00
Sisa Lebih Pembiayaan Anggaran (SILPA)	0,00	46.012.960.133,47	0,00	67.248.687.155,49
Koreksi SILPA	0,00	0,00	0,00	0,00
SILPA Setelah Koreksi	0,00	46.012.960.133,47	0,00	67.248.687.155,49

ADAPUN AKUN-AKUN YANG DISAJIKAN DALAM LAPORAN REALISASI ANGGARAN TAHUN ANGGARAN 2024, DAPAT DILIHAT DENGAN RINCIAN SEBAGAI BERIKUT.

		2024	2023
5.1.1	**Pendapatan**	**Rp1.247.494.491.726,80**	**Rp1.196.103.914.164,13**

Pada tahun Anggaran 2024, Pemerintah Daerah Kabupaten Sidenreng Rappang menganggarkan Pendapatan senilai Rp1.260.439.388.000,00 dan terealisasi senilai Rp1.247.494.491.726,80 atau mencapai 98,97%. Sedangkan pada Tahun Anggaran 2023, Pemerintah Daerah Kabupaten Sidenreng Rappang memiliki realisasi pendapatan senilai Rp1.196.103.914.164,13 atau mengalami kenaikan pendapatan pada TA 2023 senilai Rp51.390.577.562,67 atau 4,30% lebih tinggi. Kenaikan pendapatan yang paling signifikan adalah Pendapatan Asli Daerah-LRA Rp13.536.317.754,80 atau 7,90%. Berikut merupakan rincian pendapatan pada Pemerintah Daerah Kabupaten Sidenreng Rappang TA 2024 dan 2023.

Tabel 5.4. Rincian Pendapatan

(dalam rupiah)

U R A I A N		2024			2023
		ANGGARAN	REALISASI	%	REALISASI
	PENDAPATAN – LRA	**1.260.439.388.000,00**	**1.247.494.491.726,80**	**98,97**	**1.196.103.914.164,13**
A.	**PENDAPATAN ASLI DAERAH (PAD) – LRA**	**183.429.202.000,00**	**184.956.715.500,80**	**100,83**	**171.420.397.746,00**
	Pendapatan Pajak Daerah - LRA	52.884.000.000,00	51.700.996.630,00	97,76	48.396.308.690,00
	Pendapatan Retribusi Daerah - LRA	12.087.584.000,00	8.984.495.217,00	74,33	9.817.068.958,00

U R A I A N		2024			2023
		ANGGARAN	REALISASI	%	REALISASI
	Pendapatan Hasil Pengelolaan Kekayaan Daerah yang Dipisahkan - LRA	5.742.500.000,00	5.742.455.882,00	100,00	5.693.280.114,00
	Lain-lain PAD Yang Sah - LRA	112.715.118.000,00	118.528.767.771,80	105,16	107.513.739.984,00
B.	**PENDAPATAN TRANSFER - LRA**	**1.069.580.331.000,00**	**1.056.467.147.194,00**	**98,77**	**1.022.769.516.418,13**
-	*Pendapatan Transfer Pemerintah Pusat - LRA*	*916.178.539.000,00*	*921.641.974.026,00*	*100,60*	*849.822.898.227,00*
	- Dana Bagi Hasil (DBH) - LRA	14.154.637.000,00	16.237.662.000,00	114,72	16.134.459.322,00
	- Dana Alokasi Umum (DAU) - LRA	662.378.924.000,00	677.702.792.000,00	102,31	603.688.474.857,00
	- Dana Alokasi Khusus (DAK) Fisik - LRA	71.844.966.000,00	70.971.877.699,00	98,78	71.096.621.617,00
	- Dana Alokasi Khusus (DAK) Non Fisik- LRA	167.800.012.000,00	156.729.642.327,00	93,40	158.903.342.431,00
-	*Pendapatan Transfer Pemerintah Pusat Lainnya- LRA*	*66.615.707.000,00*	*66.688.817.000,00*	*100,11*	*81.799.457.000,00*
	- Dana Penyesuaian	66.615.707.000,00	66.688.817.000,00	100,11	81.799.457.000,00
-	*Pendapatan Transfer Pemerintah Provinsi - LRA*	*86.786.085.000,00*	*68.136.356.168,00*	*78,51*	*91.147.161.191,13*
	- Pendapatan Bagi Hasil - LRA	79.579.000.000,00	63.064.400.168,00	79,25	80.388.580.691,13
	- Bantuan Keuangan - LRA	7.207.085.000,00	5.071.956.000,00	70,37	10.758.580.500,00
C.	**LAIN-LAIN PENDAPATAN DAERAH YANG SAH - LRA**	**7.429.855.000,00**	**6.070.629.032,00**	**81,71**	**1.914.000.000,00**
	Pendapatan Hibah - LRA	2.314.000.000,00	1.434.000.000,00	61,97	1.914.000.000,00
	Pendapatan Lainnya - LRA	5.115.855.000,00	4.636.629.032,00	90,63	0,00

Realisasi pendapatan selama 5 (lima) tahun terakhir dapat digambarkan sebagai berikut.

Gambar 5.1. Realisasi Pendapatan 2020-2024

Komposisi realisasi pendapatan TA. 2024 dapat digambarkan sebagai berikut.

Gambar 5.2. Komposisi Realisasi Pendapatan TA. 2024

5.1.1.1 Pendapatan Asli Daerah	2024	2023
	Rp184.956.715.500,80	**Rp171.420.397.746,00**

Efektivitas pembangunan di Kabupaten Sidenreng Rappang tidak bisa lepas dari pengelolaan Pendapatan Asli Daerah (PAD) yang juga merupakan cermin kemandirian suatu daerah dan penerimaan murni daerah yang merupakan modal utama dalam membiayai program Pemerintahan dan Pembangunan.

Pemerintah Daerah Kabupaten Sidenreng Rappang dalam upaya mengoptimalkan Pendapatan Asli Daerah dari pendapatan pajak dan retribusi, menggunakan dua cara yakni instensifikasi dan ekstensifikasi.

1) cara *instensifikasi* adalah mengefektifkan pemungutan pajak atau retribusi dan mengefisienkan cara pemungutannya pada objek dan subjek yang sudah ada misalnya melakukan perhitungan potensi, penyuluhan, meningkatkan pengawasan dan pelayanan;
2) cara *ekstensifikasi* adalah melakukan usaha-usaha untuk meningkatkan PAD dengan cara menjaring wajib pajak baru melalui pendataan dan pendaftaran atau menggali pajak baru.

Dalam upaya mengoptimalkan Pendapatan Asli Daerah dari pendapatan pajak dan retribusi ditetapkan Peraturan Bupati Sidenreng Rappang Nomor 39.a Tahun 2022 tentang Pembentukan dan/atau Pemeliharaan Basis Data Sistem Manajemen Informasi Objek Pajak dan Peraturan Bupati Tahun 2021 tentang Sistem Online Pajak Daerah dan Retribusi Daerah.

Dari dua upaya yang dilakukan pada tahun 2024, Pemerintah Daerah Kabupaten Sidenreng Rappang berhasil mencapai target pendapatan senilai Rp184.956.715.500,80 atau senilai 100,83% dari total anggaran Rp183.429.202.000,00. Berdasarkan data realisasi pencapaian PAD Kabupaten Sidenreng Rappang, diketahui bahwa pencapaian target PAD pada TA 2023 senilai Rp171.420.397.746,00 atau mengalami kenaikan pada TA 2024 senilai Rp13.536.317.754,80 atau 7,90%. Perbandingan data realisasi pencapaian PAD dapat dilihat pada tabel dibawah ini.

Tabel 5.5. Perbandingan Realisasi Pencapaian PAD

(dalam rupiah)

URAIAN	REALISASI 2024	REALISASI 2023	KENAIKAN/ (PENURUNAN)	%
PENDAPATAN ASLI DAERAH (PAD) – LRA	**184.956.715.500,80**	**171.420.397.746,00**	**13.536.317.754,80**	**7,90**
Pendapatan Pajak Daerah - LRA	51.700.996.630,00	48.396.308.690,00	3.304.687.940,00	6,83
Pendapatan Retribusi Daerah - LRA	8.984.495.217,00	9.817.068.958,00	(832.573.741,00)	(8,48)

URAIAN	REALISASI 2024	REALISASI 2023	KENAIKAN/ (PENURUNAN)	%
Pendapatan Hasil Pengelolaan Kekayaan Daerah yang Dipisahkan - LRA	5.742.455.882,00	5.693.280.114,00	49.175.768,00	0,86
Lain-lain PAD Yang Sah - LRA	118.528.767.771,80	107.513.739.984,00	11.015.027.787,80	10,25

Fokus pengelolaan Pendapatan Asli Daerah (PAD) yang merupakan gambaran potensi keuangan daerah pada umumnya mengandalkan unsur pajak daerah dan retribusi daerah. Berkaitan dengan pendapatan asli daerah dari sektor retribusi, maka daerah dapat menggali potensi dari berbagai sektor yang terkait dengan retribusi. Sesuai dengan ketentuan pasal 285 UU No. 23 Tahun 2014 yang mengatur sumber-sumber pendapatan daerah, yang terdiri atas Pendapatan Asli Daerah meliputi pendapatan dari penerimaan Pajak Daerah, Retribusi Daerah, Hasil Pengelolaan Kekayaan Daerah yang Dipisahkan dan Lain-Lain Pendapatan Asli Daerah yang Sah, adapun uraian pengelolaan PAD Kabupaten Sidenreng Rappang adalah sebagai berikut:

	2024	2023
5.1.1.1.1 Pajak Daerah	**Rp51.700.996.630,00**	**Rp48.396.308.690,00**

Pajak yang dipungut oleh Pemerintah Daerah kepada masyarakat pada dasarnya bertujuan untuk membiayai penyelenggaraan tugas-tugas pemerintahan, pembangunan dan pembinaan kemasyarakatan secara berdaya guna dan berhasil guna dalam upaya meningkatkan taraf hidup masyarakat. Adapun jenis-jenis Pajak Daerah yang dipungut di Kabupaten Sidenreng Rappang antara lain:

a) Pajak Hotel ditetapkan berdasarkan Peraturan Daerah Kabupaten Sidenreng Rappang Nomor 4 Tahun 2023.
b) Pajak Restoran ditetapkan berdasarkan Peraturan Daerah Kabupaten Sidenreng Rappang Nomor 4 Tahun 2023.
c) Pajak Hiburan ditetapkan berdasarkan Peraturan Daerah Kabupaten Sidenreng Rappang Nomor 4 Tahun 2023.
d) Pajak Reklame ditetapkan berdasarkan Peraturan Daerah Kabupaten Sidenreng Rappang Nomor 4 Tahun 2023.
e) Pajak Penerangan Jalan ditetapkan berdasarkan Peraturan Daerah Kabupaten Sidenreng Rappang Nomor 4 Tahun 2023.
f) Pajak Mineral Bukan Logam dan Batuan ditetapkan berdasarkan Peraturan Daerah Kabupaten Sidenreng Rappang Nomor 4 Tahun 2023.

g) Pajak Bumi dan Bangunan (PBB) ditetapkan berdasarkan Peraturan Daerah Kabupaten Sidenreng Rappang Nomor 4 Tahun 2023; dan
h) Pajak Bea Perolehan Hak atas Tanah dan Bangunan (BPHTB) ditetapkan berdasarkan Peraturan Daerah Kabupaten Sidenreng Rappang Nomor 4 Tahun 2023.

Pada TA. 2024 Pemerintah Daerah menargetkan PAD dari sektor Pajak Daerah senilai Rp52.884.000.000,00 dan terealisasi senilai Rp51.700.996.630,00 atau mencapai 97,76%. Sedangkan pada TA. 2023, Pemerintah Daerah mencapai target PAD dari sektor Pajak Daerah senilai Rp48.396.308.690,00. Jika dibandingkan dengan realisasi pada TA. 2024 mengalami kenaikan senilai Rp3.304.687.940,00 atau 6,83% lebih tinggi. Kenaikan tersebut dipengaruhi oleh beberapa jenis pendapatan dan yang paling tinggi adalah dari sektor Pajak Penerangan Jalan senilai Rp2.638.082.936,00 atau senilai 79,83%. Rincian Pendapatan Pajak Daerah disajikan pada tabel berikut:

Tabel 5.6. Rincian Pendapatan Pajak Daerah

(dalam rupiah)

NO	URAIAN	2024			2023
		ANGGARAN	REALISASI	%	REALISASI
1	Pajak Hotel	110.000.000,00	112.463.000,00	102,24	90.142.000,00
2	Pajak Restoran	1.750.000.000,00	1.771.354.790,00	101,22	1.782.428.397,00
3	Pajak Hiburan	70.000.000,00	51.201.000,00	73,14	65.084.250,00
4	Pajak Reklame	1.700.000.000,00	1.499.875.553,00	88,23	651.194.795,00
5	Pajak Penerangan Jalan	23.570.000.000,00	24.282.062.802,00	103,02	21.643.979.866,00
6	Pajak Mineral Bukan Logam dan Batuan	30.000.000,00	0,00	0,00	0,00
7	Pajak Bumi dan Bangunan Pedesaan dan Perkotaan	30.000.000,00	0,00	0,00	0,00
8	Pajak Parkir	30.000.000,00	0,00	0,00	0,00
9	Pajak Air Tanah	250.000.000,00	384.566.510,00	153,83	306.716.636,00
10	Pajak Sarang Burung Walet	14.000.000.000,00	11.291.614.719,00	80,65	11.386.249.101,00
11	Pajak Bea Perolehan Hak atas Tanah dan Bangunan (BPHTB)	11.344.000.000,00	12.307.858.256,00	108,50	12.470.513.645,00
	- BPHTB-Pemindahan Hak	10.344.000.000,00	11.636.144.856,00	*112,49*	*10.252.301.345,00*
	- BPHTB-Pemberian Hak Baru	1.000.000.000,00	671.713.400,00	*67,17*	*2.218.212.300,00*
	Jumlah	**52.884.000.000,00**	**51.700.996.630,00**	**97,76**	**48.396.308.690,00**

Pada pelaksanaan TA. 2024 terdapat realisasi yang tidak mencapai anggaran karena penganggaran yang terlalu tinggi.

5.1.1.1.1.1 Pajak Hotel

Pada TA. 2024 Pemerintah Daerah menargetkan PAD dari sektor pajak hotel senilai Rp110.000.000,00 dan terealisasi senilai Rp112.463.000,00 atau mencapai 102,24%. Sedangkan pada TA. 2023, Pemerintah Daerah mencapai target PAD dari sektor pajak hotel senilai Rp90.142.000,00. Jika dibandingkan dengan realisasi pada TA. 2024 mengalami kenaikan senilai Rp22.321.000,00 atau 24,76% lebih tinggi. Faktor penerimaan pajak hotel melebihi diatas mencapai 100% pada TA. 2024 karena:

a. Pelaksanaan kegiatan pemungutan dan penagihan Pajak Hotel secara Berkala dan Intens. Badan Pendapatan Daerah telah secara aktif dan berkelanjutan melaksanakan kegiatan pemungutan dan penagihan pajak hotel. Intesifikasi kegiatan ini, termasuk:
   - Pemantauan rutin terhadap kepatuhan hotel dalam melaporkan dan membayar pajak.
   - Tindakan penagihan yang lebih efektif terhadap pajak yang terlambat atau belum membayar pajak.
   - Sosialisasi dan edukasi yang berkelanjutan kepada pemilik usaha mengenai kewajiban perpajakan.
b. Pelaksanaan Pembayaran Secara Non Tunai. Badan Pendapatan Daerah mendorong dan memfasilitasi pelaksanaan pembayaran pajak hotel secara non tunai. Implementasi sistem pembayaran melalui transfer bank dan QRIS memberikan beberapa keuntungan yang berkontribusi pada peningkatan penerimaan, antara lain :
   - Kemudahan dan Efesiensi : Pembayaran non tunai lebih mudah dan efesiensi bagi wajib pajak, sehingga meningkatkan kepatuhan dalam membayar tepat waktu.
   - Transparansi dan Akuntabilitas: transaksi pembayaran tercatat secara digital, meningkatkan transparansi dan akuntabilitas dalam proses penerimaan pajak.
   - Pengurangan Risiko kesalahan dan Kecurangan : Pembayaran non tunai mengurangi resiko kesalahan perhitungan atau potensi kecurangan yang mungkin terjadi pada transaksi tunai.
   - Jangkauan Pembayaran yang lebih luas : Wajib Pajak dapat melakukan pembayaran dari mana saja dan kapan saja, tidak terbatas pada jam kerja atau lokasi kantor pajak.

5.1.1.1.1.2 Pajak Restoran

Pada TA. 2024 Pemerintah Daerah menargetkan PAD dari sektor pajak restoran senilai Rp1.750.000.000,00 dan terealisasi senilai Rp1.771.354.790,00 atau mencapai 101,22%. Sedangkan pada TA. 2023,

Pemerintah Daerah mencapai target PAD dari sektor pajak restoran senilai Rp1.782.428.397,00. Jika dibandingkan dengan realisasi pada TA. 2024 mengalami penurunan senilai (Rp11.073.607,00) atau (0,62%) lebih rendah. Faktor penerimaan pajak restoran tidak mencapai 100% pada TA. 2024 karena Badan Pendapatan Daerah hanya memiliki 2 petugas yang menjalankan fungsi ganda sebagai pemungut sekaligus penagih pajak restoran dikategori warung dan penyedia jasa boga atau catering. Sementara itu, jumlah wajib pajak restoran kategori warung mencapai 113 yang tersebar di 9 kecamatan berbeda di luar dari wajib pajak dikategori penyedia jasa boga atau catering. Situasi ini menunjukkan adanya ketidakseimbangan antara beban kerja yang diemban oleh kedua petugas tersebut dengan jumlah wajib pajak yang harus mereka layani. Dengan cakupan wilayah yang luas, meliputi 9 kecamatan, dan jumlah wajib pajak yang signifikan, keberadaan hanya dua petugas sekaligus penagih pajak restoran di badan pendapatan daerah menunjukkan adanya kekurangan personel atau sumber daya manusia yang menghambat efektivitas pelaksanaan tugas di sektor pajak restoran.

5.1.1.1.1.3 Pajak Hiburan

Pada TA. 2024 Pemerintah Daerah menargetkan PAD dari sektor pajak hiburan senilai Rp70.000.000,00 dan terealisasi senilai Rp51.201.000,00 atau mencapai 73,14%. Sedangkan pada TA. 2023, Pemerintah Daerah mencapai target PAD dari sektor pajak hiburan senilai Rp65.084.250,00. Jika dibandingkan dengan realisasi pada TA. 2024 mengalami penurunan senilai (Rp13.883.250,00) atau (21,33%) lebih rendah. Hal ini disebabkan karena sektor pajak hiburan, yang meliputi entitas usaha dengan wahana olahraga, permandian, permainan ketangkasan, serta fasilitas sejenis yang bersifat permanen, mengalami penurunan dari 5 wajib pajak TA. 2023 menjadi 4 wajib pajak pada TA. 2024. Kondisi ini mengindikasikan adanya satu entitas usaha wajib pajak tetap tidak lagi melanjutkan operasionalnya, yang secara langsung berkontribusi pada potensi penurunan penerimaan pajak dari segmen ini. Di sisi lain, jumlah wajib pajak hiburan tidak tetap yang pada TA. 2023 tercatat sebanyak 5 wajib pajak dengan beragam kategori seperti penyelenggaraan pasar malam atau acara hiburan temporer, perlombaan kendaraan bermotor, pameran, dan berbagai kegiatan insidentil lainnya, juga mengalami penurunan menjadi 3 wajib pajak pada TA. 2024, penurunan jumlah wajib pajak pada kedua kategori ini baik tetap maupun tidak tetap secara komprehensif mengarah pada kesimpulan bahwa penerimaan pajak hiburan secara keseluruhan mengalami penurunan. Hal ini disebabkan oleh faktor utama berupa berkurangnya jumlah entitas wajib pajak yang aktif dan beroperasi pada sektor hiburan selama periode waktu yang diamati.

5.1.1.1.1.4 Pajak Reklame

Pada TA. 2024 Pemerintah Daerah menargetkan PAD dari sektor pajak reklame senilai Rp1.700.000.000,00 dan terealisasi senilai Rp1.499.875.553,00 atau mencapai 88,23%. Sedangkan pada TA. 2023, Pemerintah Daerah mencapai target PAD dari sektor pajak reklame senilai Rp651.194.795,00. Jika dibandingkan dengan realisasi pada TA. 2024 mengalami kenaikan senilai Rp848.680.758,00 atau 130,33% lebih tinggi. Faktor penerimaan pajak reklame tidak mencapai 100% pada TA. 2024 karena:

a. Pendataan setiap pajak daerah belum secara maksimal keseluruhan bisa terindentifikasi karena keterbatasan petugas dalam melakukan pendataan.
b. Pengawasan yang dilakukan kurang maksimal dikarenakan begitu banyaknya wajib pajak yang harus diawasi ataupun di kontrol. Pengawasan ini menyangkut pengawasan terhadap objek pajak reklame itu sendiri, dimana masih banyaknya reklame yang terpasang namun tidak terjangkau terutama pada papan reklame yang ada di luar titik yang ditentukan oleh pemerintah.

5.1.1.1.1.5 Pajak Penerangan Jalan

Pada TA. 2024 Pemerintah Daerah menargetkan PAD dari sektor pajak penerangan jalan senilai Rp23.570.000.000,00 dan terealisasi senilai Rp24.282.062.802,00 atau mencapai 103,02%. Sedangkan pada TA. 2023, Pemerintah Daerah mencapai target PAD dari sektor pajak penerangan jalan senilai Rp21.643.979.866,00. Jika dibandingkan dengan realisasi pada TA. 2024 mengalami kenaikan senilai Rp2.638.082.936,00 atau 12,19% lebih tinggi. Faktor penerimaan pajak penerangan jalan telah mencapai 100% pada TA. 2024 karena implementasi kerja sama yang strategis antara Pemerintah Daerah dalam hal ini Badan Pendapatan Daerah dan PT. PLN. Kerja sama ini bertujuan untuk mengoptimalkan penyelenggaraan pajak penerangan jalan melalui serangkaian kegiatan kolaboratif. Salah satu aspek penting dari kerjasama ini adalah pelaksanaan sosialisasi secara bersama-sama maupun masing-masing kepada masyarakat luas melalui berbagai platform media reklame serta media sosial yang banyak diakses oleh masyarakat. Selain itu, upaya ini juga mencakup penyampaian imbauan secara rutin kepada masyarakat agar senantiasa melaksanakan pembayaran tagihan listrik tepat pada waktunya. Himbauan ini secara tidak langsung juga meningkatkan kesadaran masyarakat akan kewajiban membayar pajak penerangan jalan, secara otomatis terintegrasi dalam tagihan listrik mereka. Dengan demikian, sinergi antara Pemerintah Daerah dalam hal ini Badan Pendapatan Daerah

dan PT. PLN melalui kegiatan sosialisasi yang masih dan himbauan yang efektif telah menjadi faktor kunci dalam mendorong peningkatan kesadaran dan kepatuhan masyarakat terhadap pembayaran pajak penerangan jalan, yang juga memperkuat koordinasi antara kedua belah pihak dalam hal pertukaran data dan informasi terkait pelanggan listrik, yang turut mendukung validitas dan akurasi perhitungan pajak penerangan jalan.

5.1.1.1.1.6 Pajak Mineral Logam dan Batuan

Pada TA. 2024 Pemerintah Daerah menargetkan PAD dari sektor pajak mineral logam dan batuan senilai Rp250.000.000,00 dan terealisasi senilai Rp384.566.510,00 atau mencapai 153,83%. Sedangkan pada TA. 2023, Pemerintah Daerah mencapai target PAD dari sektor pajak mineral logam dan batuan senilai Rp306.716.636,00. Jika dibandingkan dengan realisasi pada TA. 2024 mengalami kenaikan senilai Rp77.849.874,00 atau 25,38% lebih tinggi. Hal ini disebabkan karena Badan Pendapatan Daerah Kabupaten Sidenreng Rappang mengambil Langkah proaktif dengan menerbitkan Surat Edaran Bupati. Surat edaran ini secara tegas mewajibkan seluruh Organisasi Perangkat Daerah (OPD) dan Pemerintah Desa yang memiliki program belanja modal untuk Pembangunan Gedung dll agar melampirkan pembayaran pajak atau Surat Tanda Setoran (STS) Pajak Mineral Bukan Logam dan Batuan. Kebijakan ini diberlakukan sebagai persyaratan mutlak sebelum proses pencairan dana anggaran dapat dilakukan. Tujuan utama dari Langkah ini adalah untuk memastikan bahwa setiap penggunaan material mineral bukan logam dan batuan dalam proyek-proyek Pembangunan yang didanai oleh anggaran daerah telah berkontribusi pada pendapatan daerah melalui pembayaran pajak yang sesuai. Dengan demikian, diharapkan tidak ada lagi potensi kebocoran atau penghindaran pajak dari sektor ini, sehingga penerimaan pajak daerah dapat meningkat secara signifikan dan dapat dialokasikan kembali untuk Pembangunan dan kesejahteraan Masyarakat Kabupaten Sidenreng Rappang.

5.1.1.1.1.7 Pajak Bumi dan Bangunan Pedesaan dan Perkotaan (PBBP2)

Pada TA. 2024 Pemerintah Daerah menargetkan PAD dari sektor pajak bumi dan bangunan pedesaan dan perkotaan (PBBP2) senilai Rp14.000.000.000,00 dan terealisasi senilai Rp11.291.614.719,00 atau mencapai 80,65%. Sedangkan pada TA. 2023, Pemerintah Daerah mencapai target PAD dari sektor pajak bumi dan bangunan pedesaan dan perkotaan senilai Rp11.386.249.101,00. Jika dibandingkan dengan realisasi pada TA. 2024 mengalami penurunan senilai (Rp94.634.382,00) atau (0,83%) lebih rendah. Hal ini disebabkan karena:

a. Kurang optimalnya kinerja beberapa petugas pemungut dan penagih pajak yang tersebar di berbagai desa dan kelurahan. Selain itu, faktor lain yang turut berkontribusi adalah belum berjalannya fungsi pengawasan secara efektif terhadap kinerja petugas lapangan. Ketidakoptimalan fungsi pengawasan ini mengakibatkan kurangnya pemantauan dan evaluasi yang berkala terhadap pelaksanaan tugas para petugas di lapangan, sehingga potensi terjadinya kelalaian dalam pendataan, pemungutan, maupun penagihan pajak menjadi lebih besar. Akibatnya, Upaya pemungutan dan penagihan pajak PBB-P2 tidak dapat dilaksanakan secara maksimal, yang pada akhirnya berdampak langsung pada penurunan Tingkat realisasi penerimaan pajak dari sektor PBB-P2.
b. Dalam pelaksanaan kegiatan pemungutan dan penagihan Pajak Bumi dan Bangunan Perdesaan dan Perkotaan (PBB-P2), para petugas seringkali menghadapi kendala signifikan Ketika berhadapan dengan wajib pajak yang berdomisili di luar wilayah administrasi Kabupaten Sidenreng Rappang. Kesulitan ini dapat muncul dalam berbagai bentuk, mulai dari proses komunikasi yang terbatas akibat jarak dan perbedaan waktu, verifikasi data properti yang menjadi lebih rumit karena perbedaan sistem administrasi antar daerah, hingga tantangan dalam melakukan Tindakan penagihan yang efektif apabila wajib pajak tidak berada di wilayah kabupaten Sidenreng Rappang. Kondisi ini secara langsung menjadi salah satu faktor penghambat yang cukup berpengaruh terhadap kelancaran dan efesiensi proses penerimaan PBB-P2 secara keseluruhan, karena memerlukan upaya dan sumber daya yang lebih besar untuk menangani setiap kasus wajib pajak yang berdomisili di luar kabupaten, termasuk biaya perjalanan dan waktu tambahan untuk koordinasi lintas wilayah.
c. Dilihat dari perpektif wajib pajak, masih terdapat sejumlah wajib pajak yang belum sepenuhnya memiliki kesadaran akan kewajiban mereka membayar Pajak Bumi dan Bangunan Pedesaaan dan Perkotaan (PBB-P2) secata tepat waktu, kurangnya kesadaran ini dapat disebabkan oleh berbagai faktor, termasuk kurangnya informasi yang efektif mengenai peraturan dan manfaat pajak, kurangnya pemahaman tentang mekanisme pembayaran yang tersedia, atau bahkan adanya anggapan yang keliru mengenai pentingnya kontribusi pajak terhadap Pembangunan daerah dan peningkatan kualitas layanan publik akibanya, Tingkat kepatuhan pembayaran PBB-P2 menjadi tidak optimal, yang pada gilirannya dapat menghambat realisasi target penerimaan pajak daerah yang telah ditetapkan.
d. Berkaitan dengan Upaya sosialisasi, perlu diakui bahwa pada kenyataannya, pelaksanaan kegiatan sosialisasi yang bersifat intensif dan dilakukan secara berkala kepada Masyarakat maupun wajib pajak belum

sepenuhnya terealisasi. Hal ini mengakibatkan informasi penting mengenai peraturan perpajakan, tata cara pembayaran, serta manfaat pajak bagi Pembangunan daerah belum tersampaikan secara optimal kepada seluruh pihak yang berkepentingan. Kurangnya intensitas dan kesinambungan dalam kegiatan sosialisasi dapat menjadi kendala dalam meningkatkan pemahaman dan kesadaran wajib pajak terhadap kewajiban perpajakan mereka, yang pada akhirnya dapat mempengaruhi Tingkat kepatuhan dan penerimaan pajak secara keseluruhan.

5.1.1.1.1.8 Pajak Bea Perolehan Hak atas Tanah dan Bangunan (BPHTB)

Pada TA. 2024 Pemerintah Daerah menargetkan PAD dari sektor pajak bea perolehan hak atas tanah dan bangunan (BPHTB) senilai Rp11.344.000.000,00 dan terealisasi senilai Rp12.307.858.256,00 atau mencapai 108,50%. Sedangkan pada TA. 2023, Pemerintah Daerah mencapai target PAD dari sektor pajak bea perolehan hak atas tanah dan bangunan (BPHTB) senilai Rp12.470.513.645,00. Jika dibandingkan dengan realisasi pada TA. 2024 mengalami penurunan senilai (Rp162.655.389,00) atau (1,30%) lebih rendah disebabkan karena perubahan dalam kebijakan perpajakan yang mengatur sektor BPHTB. Sebelumnya, berdasarkan peraturan yang berlaku, Nilai Perolehan Objek Pajak Tidak Kena Pajak (NPOPTKP) ditetapkan sebesar Rp60.000.000,00. NPOPTKP merupakan batas nilai perolehan ha katas tanah dan bangunan yang tidak dikenakan pajak. Dengan kata lain, hanya nilai perolehan yang melebihi batas ini yang akan dikenakan tarif BPHTB. Namun, dengan diberlakunya Undang-Undang Nomor 1 Tahun 2022 tentang Hubungan Keuangan antara Pemerintah Pusat dan Pemerintah Daerah (HKPD) serta Peraturan Daerah Kabupaten Sidenreng Rappang Nomor 4 Tahun 2023 tentang Pajak Daerah dan Retribusi Daerah diundangkan pada tanggal 17 November 2023, terjadi peningkatan besaran NPOPTKP menjadi Rp80.000.000,00 untuk perolehan hak pertama. Kenaikan batas NPOPTKP ini secara langsung mengurangi jumlah transaksi perolehan ha katas tanah dan bangunan yang dikenakan BPHTB, karena nilai perolehan yang berada di antara Rp60.000.000,00 dan Rp80.000.000,00 kini menjadi tidak kenakan pajak. Akibatnya, potensi penerimaan BPHTB secara keseluruhan mengalami penurunan dibandingkan dengan periode sebelum perubahan kebijakan ini diberlakukan

Adapun strategi atau upaya yang akan dilakukan oleh Pemerintah Daerah yaitu dengan mengoptimalkan program pengembangan teknologi informasi dan telekomunikasi untuk meningkatkan pelayanan kepada wajib pajak, mengoptimalkan kerjasama dengan pihak perbankan dalam rangka penerimaan pajak daerah, melakukan kerjasama dengan pihak Kejaksaan Negeri dalam kegiatan pedampingan penagihan piutang pajak daerah dan

juga dalam mengatasi wajib pajak yang tidak taat, pemutakhiran data ojek pajak dan wajib pajak daerah, mengoptimalkan program peningkatan kesadaran wajib pajak daerah dengan berbagai kegiatan yang bersifat sosialisasi, meningkatkan pemeriksaan dan pengawasan objek pajak daerah dan jika memungkinkan untuk menambah jumlah SDM yang memiliki keahlian tertentu seperti keahlian dibidang teknologi informasi, keahlian di bidang legal drafting, keahlian di bidang pembuatan peta PBB dan keahlian di bidang penilaian bumi dan bangunan.

	2024	2023
5.1.1.1.2 Retribusi Daerah	**Rp8.984.495.217,00**	**Rp9.817.068.958,00**

Retribusi Daerah adalah Penerimaan Asli Daerah yang dipungut Pemerintah Kabupaten Sidenreng Rappang dari Wajib Retribusi. Retribusi Daerah yang dipungut di Kabupaten Sidenreng Rappang antara lain:

1. Retribusi Jasa Umum ditetapkan dengan Peraturan Daerah Nomor 4 Tahun 2023;
2. Retribusi Jasa Usaha ditetapkan dengan Peraturan Daerah Nomor 4 Tahun 2023;
3. Retribusi Perizinan Tertentu ditetapkan dengan Peraturan Daerah Nomor 4 Tahun 2023.

Tabel 5.7. Pendapatan Retribusi Daerah

(dalam rupiah)

NO	URAIAN	2024			2023
		ANGGARAN	REALISASI	%	REALISASI
1	Retribusi Jasa Umum	9.754.455.000,00	7.536.463.219,00	77,26	8.487.952.997,00
2	Retribusi Jasa Usaha	831.129.000,00	695.711.900,00	83,71	492.750.324,00
3	Retribusi Perizinan Tertentu	1.502.000.000,00	752.320.098,00	50,09	836.365.637,00
	Jumlah	**12.087.584.000,00**	**8.984.495.217,00**	**74,33**	**9.817.068.958,00**

Pada TA 2024, anggaran Retribusi Daerah yang ditetapkan senilai Rp12.087.584.000,00 dan terealisasi senilai Rp8.984.495.217,00 atau 74,33%. Sedangkan pada TA 2023, Retribusi Daerah yang terealisasi senilai Rp9.817.068.958,00. Jika dibandingkan maka pada TA. 2024 mengalami penurunan senilai (Rp832.573.741,00) atau (8,48%) lebih rendah. Penurunan tersebut dipengaruhi oleh pelayanan pasar yang mengalami penurunan senilai

(Rp426.626.348,00) atau (8,52%). Rincian Pendapatan Retribusi Daerah akan disajikan pada tabel berikut:

Tabel 5.8. Rincian Pendapatan Retribusi Daerah

(dalam rupiah)

NO	URAIAN	2024			2023
		ANGGARAN	REALISASI	%	REALISASI
1	Retribusi Pelayanan Kesehatan	2.271.266.000,00	1.893.933.762,00	83,39	2.031.311.192,00
2	Retribusi Pelayanan Persampahan/ Kebersihan	852.860.000,00	851.760.000,00	99,87	523.820.000,00
3	Retribusi Pelayanan Parkir di Tepi Jalan Umum	300.000.000,00	208.600.000,00	69,53	202.900.000,00
4	Retribusi Pelayanan Pasar	6.080.329.000,00	4.582.169.457,00	75,36	5.008.795.805,00
	- Retribusi Pelataran	2.106.430.275,00	1.774.548.756,00	*84,24*	*2.435.143.735,00*
	- Retribusi Los	2.201.035.425,00	1.386.644.750,00	*63,00*	*1.205.775.425,00*
	- Retribusi Kios	1.772.863.300,00	1.420.975.951,00	*80,15*	*1.367.876.645,00*
5	Retribusi Pengujian Kendaraan Bermotor	250.000.000,00	0,00	0,00	155.205.000,00
6	Retribusi Pelayanan Tera/Tera Ulang	0,00	0,00	0,00	73.808.000,00
7	Retribusi Pengendalian Menara Telekomunikasi	0,00	0,00	0,00	492.113.000,00
8	Retribusi Pemakaian Kekayaan Daerah	303.200.000,00	368.326.000,00	121,48	189.658.324,00
	- Retribusi Penyewaan Tanah dan Bangunan	43.200.000,00	63.600.000,00	*147,22*	*68.508.324,00*
	- Retribusi Pemakaian Laboratorium	0,00	0,00	*0,00*	*5.300.000,00*
	- Retribusi Pemakaian Kendaraan Bermotor	160.000.000,00	163.875.000,00	*102,42*	*94.700.000,00*
	- Retribusi Pemakaian Alat	100.000.000,00	140.851.000,00	*140,85*	*21.150.000,00*
9	Retribusi Terminal	125.000.000,00	89.400.000,00	71,52	100.350.000,00
10	Retribusi Tempat Khusus Parkir	185.729.000,00	133.667.000,00	71,97	128.287.000,00
11	Retribusi Rumah Potong Hewan	16.000.000,00	8.100.000,00	50,63	6.705.000,00
12	Retribusi Tempat Rekreasi dan Olah raga	40.000.000,00	10.120.000,00	25,30	10.000.000,00
13	Retribusi Penjualan Produksi Usaha Daerah	161.200.000,00	86.098.900,00	53,41	57.750.000,00
14	Retribusi Izin Mendirikan Bangunan	0,00	0,00	0,00	833.540.637,00
15	Retribusi Izin Trayek untuk Menyediakan Pelayanan Angkutan Umum	2.000.000,00	0,00	0,00	2.825.000,00
16	Retribusi Persetujuan Bangunan Gedung	1.500.000.000,00	752.320.098,00	50,15	0,00
	Jumlah	**12.087.584.000,00**	**8.984.495.217,00**	**74,33**	**9.817.068.958,00**

Pada TA. 2024 penurunan pendapatan retribusi selain disebabkan oleh penurunan realisasi retribusi pasar, ada beberapa jenis pendapatan pada

TA. 2023 yang tidak diterima pada TA. 2024 berdasarkan Undang-Undang Nomor 1 Tahun 2022 tentang Hubungan Keuangan antara Pemerintah Pusat dan Pemerintah Daerah dan Peraturan Daerah Kabupaten Sidenreng Rappang Nomor 4 Tahun 2023 seperti retribusi pengendalian menara telekomunikasi, pelayanan tera ulang dan pengujian kendaraan bermotor.

		2024	2023
5.1.1.1.2.1 Retribusi Umum	**Jasa**	**Rp7.536.463.219,00**	**Rp8.487.952.997,00**

Pada TA 2024, anggaran Retribusi Jasa Umum yang ditetapkan senilai Rp9.754.455.000,00 dan terealisasi senilai Rp7.536.463.219,00 atau 77,26%. Sedangkan pada TA 2023, Retribusi Daerah yang terealisasi senilai Rp8.487.952.997,00. Jika dibandingkan maka pada TA. 2024 mengalami penurunan senilai (Rp951.489.7782,00) atau (11,21%) lebih rendah. Penurunan tersebut dipengaruhi oleh pelayanan pasar yang mengalami penurunan realisasi senilai (Rp426.626.348,00) atau (8,52%). Rincian Pendapatan Retribusi Jasa Umum akan disajikan pada tabel berikut:

Tabel 5.9. Rincian Pendapatan Retribusi Jasa Umum

(dalam rupiah)

NO	URAIAN	2024			2023
		ANGGARAN	REALISASI	%	REALISASI
1	Retribusi Pelayanan Kesehatan di Puskesmas	2.271.266.000,00	1.893.933.762,00	83,39	2.031.311.192,00
2	Retribusi Pelayanan Persampahan/ Kebersihan	852.860.000,00	851.760.000,00	99,87	523.820.000,00
3	Retribusi Pelayanan Parkir di Tepi Jalan Umum	300.000.000,00	208.600.000,00	69,53	202.900.000,00
4	Retribusi Pelayanan Pasar	6.080.329.000,00	4.582.169.457,00	75,36	5.008.795.805,00
	- Retribusi Pelataran	2.106.430.275,00	1.774.548.756,00	*84,24*	*2.435.143.735,00*
	- Retribusi Los	2.201.035.425,00	1.386.644.750,00	*63,00*	*1.205.775.425,00*
	- Retribusi Kios	1.772.863.300,00	1.420.975.951,00	*80,15*	*1.367.876.645,00*
5	Retribusi Pengujian Kendaraan Bermotor	250.000.000,00	0,00	0,00	155.205.000,00
6	Retribusi Pelayanan Tera/Tera Ulang	0,00	0,00	0,00	73.808.000,00
7	Retribusi Pengawasan dan Pengendalian Menara Telekomunikasi	0,00	0,00	0,00	492.113.000,00
	Jumlah	**9.754.455.000,00**	**7.536.463.219,00**	**77,26**	**8.487.952.997,00**

Berdasarkan perbandingan realisasi pendapatan daerah berupa retribusi pelayanan pasar mengalami penurunan jika dibandingkan dengan

tahun sebelumnya yang disebabkan oleh beberapa hal, yakni banyaknya fasilitas pasar yang kosong, persaingan dengan toko modern dan toko online, menurunnya daya beli serta minat beli masyarakat di pasar tradisional sehingga berimbas kepada penurunan omzet pedagang yang mengakibatkan ketidakmampuan pedagang sebagai wajib retribusi untuk melunasi kewajiban retribusi pelayanan pasar.

	2024	2023
5.1.1.1.2.2 Retribusi Jasa Usaha	**Rp695.711.900,00**	**Rp492.750.324,00**

Pada TA 2024, anggaran Retribusi Jasa Usaha yang ditetapkan senilai Rp831.129.000,00 dan terealisasi senilai Rp695.711.900,00 atau 83,71%. Sedangkan pada TA 2023, Retribusi Daerah yang terealisasi senilai Rp492.750.324,00. Jika dibandingkan maka pada TA. 2024 mengalami kenaikan senilai Rp202.961.576,00 atau 41,19% lebih tinggi. Kenaikan tersebut dipengaruhi oleh Retribusi Pemakaian Alat berupa Mobil Alat Berat senilai Rp119.701.000,00 atau 565,96%. Rincian Pendapatan Retribusi Jasa Usaha akan disajikan pada tabel berikut:

Tabel 5.10. Rincian Pendapatan Jasa Usaha

(dalam rupiah)

NO	URAIAN	2024			2023
		ANGGARAN	REALISASI	%	REALISASI
1	Retribusi Pemakaian Kekayaan Daerah	303.200.000,00	368.326.000,00	121,48	189.658.324,00
	- Retribusi Penyewaan Tanah dan Bangunan	*43.200.000,00*	*63.600.000,00*	*147,22*	*68.508.324,00*
	- Retribusi Pemakaian Laboratorium	*0,00*	*0,00*	*0,00*	*5.300.000,00*
	- Retribusi Pemakaian Kendaraan Bermotor	*160.000.000,00*	*163.875.000,00*	*102,42*	*94.700.000,00*
	- Retribusi Pemakaian Alat	*100.000.000,00*	*140.851.000,00*	*140,85*	*21.150.000,00*
2	Retribusi Pelayanan Penyediaan Fasilitas Lainnya di Lingkungan Terminal	125.000.000,00	89.400.000,00	71,52	100.350.000,00
3	Retribusi Pelayanan Tempat Khusus Parkir	185.729.000,00	133.667.000,00	71,97	128.287.000,00
4	Retribusi Pelayanan Rumah Potong Hewan	16.000.000,00	8.100.000,00	50,63	6.705.000,00
5	Retribusi Pelayanan Tempat Rekreasi dan Olahraga	40.000.000,00	10.120.000,00	25,30	10.000.000,00
6	Retribusi Penjualan Produksi hasil Usaha Daerah berupa Bibit atau Benih Ikan	161.200.000,00	86.098.900,00	53,41	57.750.000,00
	Jumlah	**831.129.000,00**	**695.711.900,00**	**83,71**	**492.750.324,00**

		2024	2023
5.1.1.1.2.3	**Retribusi Perizinan Tertentu**	**Rp752.320.098,00**	**Rp836.365.637,00**

Pada TA 2024, anggaran Retribusi Perizinan Tertentu yang ditetapkan senilai Rp1.502.000.000,00 dan terealisasi senilai Rp752.320.098,00 atau 50,09%. Sedangkan pada TA 2023, Retribusi Daerah yang terealisasi senilai Rp836.365.637,00. Jika dibandingkan maka pada TA. 2024 mengalami penurunan senilai (Rp84.045.539,00) atau (10,05%) lebih rendah. Penurunan tersebut dipengaruhi oleh penurunan realisasi retribusi pemberian izin mendirikan bangunan yang pada TA. 2024 dianggarkan pada Retribusi Persetujuan Bangunan Gedung serta tidak adanya penerimaan retribusi izin trayek. Rincian Pendapatan Retribusi Perizinan Tertentu akan disajikan pada tabel berikut:

Tabel 5.11. Rincian Pendapatan Retribusi Perizinan Tertentu

(dalam rupiah)

NO	URAIAN	2024			2023
		ANGGARAN	REALISASI	%	REALISASI
1	Retribusi Pemberian Izin Mendirikan Bangunan	0,00	0,00	0,00	833.540.637,00
2	Retribusi Izin Trayek untuk Menyediakan Pelayanan Angkutan Umum	2.000.000,00	0,00	0,00	2.825.000,00
3	Retribusi Persetujuan Bangunan Gedung	1.500.000.000,00	752.320.098,00	50,15	0,00
	Jumlah	**1.502.000.000,00**	**752.320.098,00**	**50,09**	**836.365.637,00**

		2024	2023
5.1.1.1.3	**Hasil Pengelolaan Kekayaan Daerah yang Dipisahkan**	**Rp5.742.455.882,00**	**Rp5.693.280.114,00**

Hasil Pengelolaan Kekayaan Daerah yang Dipisahkan merupakan bagian laba yang diperoleh Pemerintah Kabupaten Sidenreng Rappang atas modal yang ditanamkan atau disertakan pada Perusahaan Daerah dan PT Bank Sulselbar.

Pada Tahun Anggaran 2024, bagian laba perusahaan yang diterima oleh Pemerintah Daerah Kabupaten Sidenreng Rappang diestimasikan senilai Rp5.742.500.000,00 dan terealisasi senilai Rp5.742.455.882,00 atau 99,99%. Sedangkan pada Tahun Anggaran 2023 Pemerintah Daerah Kabupaten Sidenreng Rappang menerima laba dari modal yang ditanamkan senilai

Rp5.693.280.114,00 atau mengalami kenaikan senilai Rp49.175.768,00 atau 0,86%. Pada TA. 2024 hasil pengelolaan kekayaan daerah mengalami kenaikan disebabkan karena adanya kenaikan jumlah deviden dari Bank Sulselbar. Hasil Pengelolaan Kekayaan Daerah yang Dipisahkan berasal dari laba dari penyertaan modal pada tahun 2024 yang diperoleh dari dividen PT Bank Sulselbar. Pada TA. 2024 dan 2023 Pemerintah Kabupaten Sidenreng Rappang tidak menganggarkan pendapatan dari PDAM dan Perusahaan Daerah disebabkan karena kondisi PDAM dan Perusahaan Daerah yang mengalami kerugian. Adapun rincian Hasil Pengelolaan Kekayaan Daerah yang Dipisahkan sebagai berikut:

Tabel 5.12. Rincian Pendapatan Hasil Pengelolaan Kekayaan Daerah yang Dipisahkan

(dalam rupiah)

No	Uraian	2024			2023
		ANGGARAN	REALISASI	%	REALISASI
1	Perusahaan Daerah	0,00	0,00	0,00	0,00
2	PT Bank Sulselbar	5.742.500.000,00	5.742.455.882,00	100,00	5.693.280.114,00
	Jumlah	**5.742.500.000,00**	**5.742.455.882,00**	**100,00**	**5.693.280.114,00**

5.1.1.1.4 Lain-Lain Pendapatan Asli Daerah yang Sah

2024	2023
Rp118.528.767.771,80	**Rp107.513.739.984,00**

Lain-lain Pendapatan Asli Daerah yang Sah merupakan Penerimaan Asli Daerah selain penerimaan Pajak Daerah, Retribusi Daerah dan Hasil Kekayaan Daerah yang dipisahkan. Pada TA 2024, anggaran Lain-lain PAD yang sah senilai Rp 112.715.118.000,00 dan terealisasi senilai Rp118.528.767.771,80 atau 105,16%. Sedangkan pada TA 2023, Terealisasi senilai Rp107.513.739.984,00. Jika dibandingkan pada TA. 2024 mengalami kenaikan senilai Rp 11.015.027.787,80 atau 10,25%. Peningkatan pendapatan lain-lain PAD yang sah disebabkan karena terdapat penjualan kendaraan dinas, penerimaan atas sewa bangunan yang jatuh tempo, peningkatan dari penerimaan dari tuntutan kerugian bukan bendahara, serta peningkatan kinerja pendapatan BLUD RSUD dan Penambahan Puskesmas yang berstatus BLUD.

Tabel 5.13. Rincian Lain-Lain Pendapatan Asli Daerah yang Sah

(dalam rupiah)

NO	URAIAN	2024			2023
		ANGGARAN	REALISASI	%	REALISASI
1	Hasil Penjualan BMD Yang Tidak Dipisahkan	674.034.000,00	1.423.550.800,00	211,20	12.000.000,00

NO	URAIAN	2024			2023
		ANGGARAN	REALISASI	%	REALISASI
	Hasil Penjualan Peralatan/Mesin	0,00	1.405.146.800,00	0,00	0,00
	Hasil Penjualan Gedung dan Bangunan	324.034.000,00	0,00	0,00	0,00
	Hasil Penjualan Aset Lainnya	350.000.000,00	18.404.000,00	5,26	12.000.000,00
2	**Hasil Pemanfaatan BMD Yang Tidak Dipisahkan**	**925.000.000,00**	**789.160.774,59**	**85,31**	**231.825.000,00**
	Hasil Sewa BMD	750.000.000,00	709.860.774,59	94,65	90.000.000,00
	Hasil Kerja Sama Pemanfaatan BMD	175.000.000,00	79.300.000,00	45,31	141.825.000,00
3	**Penerimaan Jasa Giro**	**1.350.000.000,00**	**2.043.001.835,00**	**151,33**	**1.704.570.011,00**
	Jasa Giro Kas Daerah	1.350.000.000,00	2.043.001.835,00	151,33	1.704.570.011,00
4	**Tuntutan Ganti Kerugian Daerah**	**750.000.000,00**	**5.151.779.270,00**	**686,90**	**1.490.320.984,00**
	Tuntutan Ganti Kerugian Daerah Terhadap Bendahara	0,00	0,00	0,00	18.409.062,00
	Tuntutan Ganti Kerugian Daerah Terhadap Pegawai Negeri Bukan Bendahara atau Pejabat Lain	750.000.000,00	5.151.779.270,00	686,90	1.471.911.922,00
5	**Penerimaan Komisi, Potongan, atau Bentuk Lain**	**0,00**	**5.016.506,00**	**0,00**	**0,00**
6	**Pendapatan Denda atas Keterlambatan Pelaksanaan Pekerjaan-LRA**	**1.500.000.000,00**	**578.105.087,00**	**38,54**	**218.810.572,00**
	Pendapatan denda atas keterlambatan pelaksanaan pekerjaan-LRA	1.500.000.000,00	578.105.087,00	38,54	218.810.572,00
7	**Pendapatan Denda**	**216.000.000,00**	**138.118.100,00**	**63,94**	**243.804.370,00**
	Pendapatan Denda Pajak	200.000.000,00	120.805.884,00	60,40	217.504.582,00
	Pendapatan Denda Retribusi	16.000.000,00	17.312.216,00	108,20	26.299.788,00
	- Pendapatan Denda Retribusi Pemakaian Kekayaan Daerah	0,00	334.000,00	0,00	524.000,00
	- Pendapatan Denda Retribusi Pasar Grosir dan/atau Pertokoan	16.000.000,00	16.978.216,00	106,11	25.775.788,00
8	**Pendapatan dari Pengembalian**	**500.000.000,00**	**310.801.158,61**	**62,16**	**632.280.372,00**
	Pendapatan dari Pengembalian	500.000.000,00	310.801.158,61	62,16	632.280.372,00
	- Pendapatan dari Pengembalian Kelebihan Pembayaran Perjalanan Dinas	250.000.000,00	65.868.800,00	26,35	427.133.144,00

NO	URAIAN	2024			2023
		ANGGARAN	REALISASI	%	REALISASI
	- Pendapatan dari Pengembalian Kelebihan Pembayaran Gaji dan Tunjangan ASN	250.000.000,00	41.369.525,00	16,55	124.493.939,00
	-Pendapatan dari Pengembalian Kelebihan Pembayaran Belanja Gaji dan Tunjangan KDH/WKDH	0,00	869.040,00	0,00	0,00
	- Pendapatan dari Pengembalian Kelebihan Pembayaran Belanja Jasa	0,00	5.000.000,00	0,00	0,00
	- Pendapatan dari Pengembalian Kelebihan Pembayaran Belanja Uang dan/atau Jasa untuk Diberikan kepada Pihak Ketiga/Pihak Lain/Masyarakat	0,00	37.311.987,61	0,00	0,00
	- Pendapatan dari Pengembalian Kelebihan Pembayaran Belanja Modal Gedung dan Bangunan-Bangunan Gedung	0,00	316,00	0,00	0,00
	- Pendapatan dari Pengembalian Kelebihan Pembayaran Belanja Bantuan Keuangan Daerah Provinsi atau Kabupaten/Kota kepada Desa	0,00	158.969.964,00	0,00	0,00
	- Pendapatan dari Pengembalian Kelebihan Pembayaran Belanja Barang dan Jasa BOS	0,00	1.411.526,00	0,00	0,00
	- Pendapatan dari Pengembalian Kelebihan Pembayaran Jaminan Kesehatan Nasional (JKN)	0,00	0,00	0,00	42.979.827,00
	- Pendapatan dari Pengembalian Kelebihan Pembayaran Belanja Tambahan Penghasilan berdasarkan Pertimbangan Objektif Lainnya ASN	0,00	0,00	0,00	37.350.000,00
	- Pendapatan dari Pengembalian Kelebihan Pembayaran Listrik	0,00	0,00	0,00	323.462,00
9	**Pendapatan BLUD**	**106.800.084.000,00**	**108.065.208.631,60**	**101,18**	**98.056.532.329,00**
	Pendapatan Jasa Layanan Umum BLUD	105.677.557.000,00	107.320.452.173,11	101,55	98.056.532.329,00
	Pendapatan Hasil Kerjasama BLUD	279.200.000,00	155.735.000,00	55,78	0,00

NO	URAIAN	2024			2023
		ANGGARAN	REALISASI	%	REALISASI
	Pendapatan BLUD dari Lain-Lain Pendapatan BLUD yang Sah	843.327.000,00	589.021.458,49	69,84	0,00
10	**Pendapatan Dana Kapitasi JKN**	**0,00**	**0,00**	**0,00**	**4.866.043.527,00**
	Pendapatan Dana Kapitasi JKN	0,00	0,00	0,00	4.866.043.527,00
11	**Pendapatan Bunga**	**0,00**	**23.433.109,00**	**0,00**	**56.565.319,00**
	Pendapatan Bunga atas Penempatan Uang Pemerintah Daerah	0,00	23.433.109,00	0,00	56.565.319,00
12	**Pendapatan Hasil Pengelolaan Dana Bergulir**	**0,00**	**592.500,00**	**0,00**	**987.500,00**
	Pendapatan Hasil Pengelolaan Dana Bergulir	0,00	592.500,00	0,00	987.500,00
13	**Lain-lain PAD yang Sah Lainnya**	**0,00**	**0,00**	**0,00**	**0,00**
	Lain-lain PAD yang Sah Lainnya	0,00	0,00	0,00	0,00
	Jumlah	**112.715.118.000,00**	**118.528.767.771,80**	**105,16**	**107.513.739.984,00**

Adapun Objek Lain-lain PAD yang Sah di Kabupaten Sidenreng Rappang adalah:

a) Hasil penjualan BMD yang tidak dipisahkan

Pada tahun 2024, penjualan BMD yang tidak dipisahkan merupakan penjualan peralatan dan mesin serta aset lainnya. Hasil penjualan BMD yang tidak dipisahkan dianggarkan senilai Rp674.034.000,00 dan terealisasi senilai Rp1.423.550.800,00 atau sebesar 211,20%. Hasil penjualan BMD yang tidak dipisahkan merupakan:

1. hasil penjualan kendaraan Dinas bermotor sebesar Rp1.405.146.800,00, meliputi:
   - Kendaraan dinas roda empat Type Toyota Innova 20 V A/T Luxuri Tahun 2014 DP 7 C senilai Rp18.217.400,00
   - Dinas Roda Empat Type Mitsubisi Pajero Sport Gls Tahun 2014 DP 3 C senilai Rp31.402.600,00
   - Kendaraan Dinas Roda Empat Type Toyota Innova 20 V A/T Luxuri Tahun 2014 DP6 C senilai Rp18.217.400,00
   - Kendaraan Dinas Wakil Bupati senilai Rp177.307.100,00
   - Penjualan kendaraan bermotor lainnya senilai Rp1.160.002.300,00 dengan rincian pada ***lampiran 19***.
2. hasil penjualan aset lainnya sebesar Rp18.404.000,00 meliputi:
   - bongkaran Gedung labkesda senilai Rp5.000.000;
   - Perumahan Dinas Pendidikan senilai Rp100.000,00;

- sisa pemusnahan BND di Gudang RSUD Arifin Nu'mang senilai Rp4.698.000,00;
- sisa pemusnahan BMD di Gedung UPT Puskesmas Bilokka senilai Rp1.848.000,00;
- sisa pemusnahan BMD di Dinas Perhubungan senilai Rp50.000,00;
- sisa pemusnahan BMD di Puskesmas Kulo senilai Rp1.428.000,00; bongkaran Gedung Kantor Kecamatan Dua Pitue senilai Rp5.000.000,00; dan
- bangunan balai KB Kecamatan Wt. Sidenreng senilai Rp280.000,00.

Pada tahun 2023, Hasil penjualan aset lainnya merupakan hasil penjualan bongkaran penjualan aset pasar lawawoi serta bongkaran gedung poskesdes dengeng-dengeng. Secara keseluruhan untuk pendapatan dari hasil penjualan BMD yang tidak dipisahkan dianggarkan senilai Rp3.500.000.000,00 dan terealisasi senilai Rp12.000.000,00 atau senilai 0,34%. Jika dibandingkan dengan tahun 2024 mengalami kenaikan senilai Rp1.411.550.800,00 atau 11.762,92% lebih tinggi.

b) Hasil Pemanfaatan BMD Yang Tidak Dipisahkan

Pada Tahun 2024, hasil pemanfaatan BMD yang tidak dipisahkan merupakan hasil sewa BMD dan hasil kerjasama pemanfaatan BMD yang dianggarkan senilai Rp925.000.000,00 dan terealisasi senilai Rp789.160.774,59 atau sebesar 85,31% terdiri dari hasil sewa BMD terealisasi senilai Rp709.860.774,59 dan hasil Kerjasama pemanfaatan BMD senilai Rp79.300.000,00

Hasil sewa BMD Rp709.860.774,59 merupakan penyewaan lahan untuk kantor BNI sesuai akta Notaris Nomor 28.

Hasil kerjasama pemanfaatan BMD Rp79.300.000,00, merupakan penyewaan rumah susun.

Pada Tahun 2023, hasil pemanfaatan BMD yang tidak dipisahkan merupakan hasil sewa BMD dan hasil kerjasama pemanfaatan BMD yang dianggarkan senilai Rp900.000.000,00 dan terealisasi senilai Rp231.825.000,00 atau senilai 25,76%.

Hasil sewa BMD senilai **Rp90.000.000,00** merupakan penyewaan lahan untuk:

1. Penempatan mesin ATM Bank Sulsel di SKPD senilai **Rp20.000.000,00** dengan nomor perjanjian sewa 903/0004/BKAD-03/PKS-BSSB/I/2023;
2. Penempatan Kantor Bank Sulsel di SKPD senilai **Rp50.000.000,00** dengan nomor perjanjian sewa 903/0005/BKAD-03/PKS-BSSB/I/2023

3. Penempatan mesin ATM Bank Sulsel pada Puskesmas Lawawoi senilai **Rp20.000.000,00** dengan nomor perjanjian sewa 903/0005/BKAD-03/PKS-BSSB/I/2023

Hasil kerjasama pemanfaatan BMD senilai Rp141.825.000,00, meliputi:

1. Sewa rumah dinas pendidikan senilai Rp15.125.000,00.
2. Rumah susun Rp126.700.000,00.

c) **Jasa Giro** adalah Pemberian jasa oleh bank atas penempatan dana oleh Pemerintah Daerah termasuk bendaharawan daerah pada PT. Bank Sulselbar. Pada tahun 2024 dianggarkan senilai Rp1.350.000.000,00 dan terealisasi senilai Rp2.043.001.835,00 atau mencapai 151,33%, sedangkan tahun 2023 dianggarkan senilai Rp1.775.000.000,00 dengan realisasi senilai Rp1.704.570.011,00 atau mencapai 96,03%. Pendapatan yang berasal dari jasa giro pada tahun 2024 mengalami kenaikan senilai Rp338.431.824,00 atau 19,85%.

d) **Tuntutan Ganti Kerugian Daerah** (TP/TGR) adalah penyetoran/pengembalian kerugian daerah baik yang disebabkan oleh bendahara maupun pegawai negeri bukan bendahara atau pejabat lain. Pada tahun 2024 penerimaan yang berasal dari ganti rugi kekayaan daerah dianggarkan senilai Rp750.000.000,00 dan terealisasi senilai Rp5.151.779.270,00 atau senilai 686,90%, sedangkan pada tahun 2023 terealisasi senilai Rp1.490.320.984,00. Realisasi pada tahun 2024 mengalami kenaikan senilai Rp3.661.458.286,00 atau senilai 245,68% jika dibandingkan dengan realisasi pada tahun 2023. Kenaikan yang signifikan pada tahun 2024 disebabkan karena terdapat temuan pengembalian dan kekurangan volume atas beberapa pelaksanaan kegiatan, sesuai dengan Laporan Hasil Pemerikaan BPK RI atas Pemeriksaan Dengan Tujuan Tertentu (PDTT).

e) **Penerimaan Komisi, Potongan, atau Bentuk Lain** pada TA. 2024 merupakan pendapatan yang diterima atas kelebihan pembayaran retribusi pasar sebesar Rp5.000.000 dan kelebihan penyetoran pajak PBB P2 sebesar Rp16.506,00

f) **Pendapatan Denda atas Keterlambatan Pelaksanaan Pekerjaan-LRA** Pendapatan Denda atas Keterlambatan Pelaksanaan Pekerjaan merupakan pendapatan yang diperoleh dari penyelesaian pekerjaan yang tidak sesuai dengan jangka waktu yang ditentukan serta kekurangan volume pekerjaan. Realisasi kekurangan volume pekerjaan disajikan pada akun pendapatan denda keterlambatan disebabkan karena akun untuk pendapatan tersebut berdasarkan Kepmendagri 900_1_15_5_1317_Tahun_2023 belum diatur. Pada Tahun 2024 dianggarkan senilai Rp1.500.000.000,00 dan terealisasi senilai Rp578.105.087,00 atau senilai 38,54%. Pada Tahun 2023 dianggarkan senilai Rp1.100.000.000,00 dan terealisasi senilai

Rp218.810.572,00 atau senilai 19,89%. Jika dibandingkan, realisasi Tahun 2024 mengalami kenaikan senilai Rp359.294.515,00 atau senilai 164,20%.

g) **Pendapatan Denda** merupakan pendapatan yang diperoleh dari keterlambatan pembayaran pajak, retribusi serta pelanggaran Peraturan Bupati/Peraturan Daerah yang berlaku. Pendapatan denda pada Tahun 2024 dianggarkan senilai Rp216.000.000,00 dan terealisasi senilai Rp138.118.100,00 atau senilai 63,94%. Pada tahun 2023 terealisasi senilai Rp243.804.370,00. Pendapatan denda mengalami penurunan senilai (Rp105.686.270,00) atau senilai (43,35)%, jika dibandingkan dengan Tahun 2023.

h) **Pendapatan dari pengembalian** merupakan pendapatan yang diperoleh dari pengembalian belanja tahun sebelumnya yang terdiri dari pengembalian belanja gaji dan tunjangan, tambahan penghasilan, iuran jaminan kesehatan, kecelakaan kerja, dan perjalanan dinas. Pada akun pengembalian perjalanan dinas terdapat pengembalian belanja diluar perjalanan dinas, antara lain pengembalian belanja pemeliharaan, listrik, jasa dan pengembalian belanja tidak terduga. Pendapatan dari pengembalian Tahun 2024 dianggarkan senilai Rp500.000.000,00 dan terealisasi senilai Rp310.801.158,61 atau senilai 62,16%, jika dibandingkan dengan realisasi pada Tahun 2023 senilai Rp632.280.372,00, maka pendapatan pada tahun 2024 mengalami penurunan senilai (Rp321.479.213,39) atau senilai (50,84%).

i) **Pendapatan BLUD,** merupakan pendapatan yang diperoleh dari Jasa Layanan Umum BLUD Rumah Sakit Daerah dan Puskesmas, antara lain: RSUD Nene Mallomo, RSUD Arifin Numang, Puskesmas Pangkajene, Puskesmas Kulo, Puskesmas Amparita, Puskesmas Bilokka, Puskesmas Rappang dan Puskesmas Tanrutedong tahun 2024 dianggarkan senilai Rp106.800.084.000,00 dengan realisasi senilai Rp108.065.208.631,60 atau 101,18%. Sedangkan pada Tahun Anggaran 2023 direalisasikan senilai Rp98.056.532.329,00 atau mengalami kenaikan pada TA 2024 senilai Rp10.008.676.302,60 atau 10,21%.

j) **Pendapatan dari Dana Kapitasi JKN,** pada tahun 2024 Pemerintah Daerah Kabupaten Sidenreng Rappang menetapkan anggaran senilai Rp0,00 dengan realisasi senilai Rp0,00 atau 0,00%. Pendapatan tersebut dianggarkan pada Lain-Lain Pendapatan yang Sah berdasarkan Kepmendagri Nomor 900.1.15.5-1317 Tahun 2023 tentang Perubahan atas Kepmendagri Nomor 050-5889 Tahun 2021. Sedang pada Tahun Anggaran 2023 terealisasi senilai Rp4.866.043.527,00.

k) **Pendapatan Bunga atas penempatan uang Pemerintah Daerah**, pada tahun 2024 dianggarkan senilai Rp0,00 dengan realisasi senilai Rp23.433.109,00. Pendapatan ini merupakan remunerasi TDF dana bagi hasil TA. 2023 yang diterima di TA. 2024.

l) Pendapatan Hasil Pengelolaan Dana Bergulir

Pendapatan hasil pengelolaan dana bergulir pada tahun 2024 tidak dianggarkan namun terdapat realisasi senilai Rp592.500,00. Sedangkan pada Tahun Anggaran 2023 dianggarkan senilai Rp0,00 dengan realisasi senilai Rp987.500,00.

Pada pelaksanaan TA. 2024 terdapat perbedaan anggaran dan realisasi disebabkan karena rencana pelepasan aset berupa aset gedung yang tidak dapat dilaksanakan, penganggaran pendapatan sewa tanpa memperhatikan jatuh tempo sewa, serta penganggaran pendapatan BLUD yang terlalu tinggi. Jika dibandingkan dengan TA. 2023 mengalami peningkatan disebabkan karena pendapatan kapitasi yang dipindahkan dari retribusi pelayanan kesehatan, dan adanya penambahan BLUD dari Puskesmas.

5.1.1.2	**Pendapatan Transfer**	**2024**	**2023**
		Rp1.056.467.147.194,00	**Rp1.022.769.516.418,13**

Pada tahun 2024 target Pendapatan Transfer senilai Rp1.069.580.331.000,00 dengan realisasi senilai Rp1.056.467.147.194,00 atau 98,77%. Sedangkan pada TA 2023 target pendapatan transfer senilai Rp1.032.956.658.000,00 dengan realisasi senilai Rp1.022.769.516.418,13 atau 99,01%. Jika dibandingkan dengan TA 2024, Pendapatan Transfer mengalami kenaikan senilai Rp33.697.630.775,87 atau sekitar 3,29% lebih tinggi. Kenaikan tersebut disebabkan karena adanya lebih bayar Dana Bagi Hasil dan Dana Desa. Pendapatan Transfer terdiri dari Pendapatan Transfer Pemerintah Pusat dan Pendapatan Transfer Antar Daerah. Pendapatan Transfer Antar Daerah ditetapkan berdasarkan Surat Keputusan Gubernur Sulawesi Selatan.

Tabel 5.14. Rincian Pendapatan Transfer

(dalam rupiah)

NO	URAIAN	2024			2023
		ANGGARAN	REALISASI	%	REALISASI
1	**Pendapatan Transfer Pemerintah Pusat - LRA**	**916.178.539.000,00**	**921.641.974.026,00**	**100,60**	**849.822.898.227,00**
	Dana Bagi Hasil (DBH)	14.154.637.000,00	16.237.662.000,00	114,72	16.134.459.322,00
	Dana Alokasi Umum (DAU) - LRA	662.378.924.000,00	677.702.792.000,00	102,31	603.688.474.857,00
	Dana Alokasi Khusus (DAK) Fisik	71.844.966.000,00	70.971.877.699,00	98,78	71.096.621.617,00
	Dana Alokasi Khusus (DAK) Non Fisik	167.800.012.000,00	156.729.642.327,00	93,40	158.903.342.431,00

NO	URAIAN	2024			2023
		ANGGARAN	REALISASI	%	REALISASI
2	**Pendapatan Transfer Pemerintah Pusat Lainnya- LRA**	**66.615.707.000,00**	**66.688.817.000,00**	**100,11**	**81.799.457.000,00**
	Dana Penyesuaian	66.615.707.000,00	66.688.817.000,00	100,11	81.799.457.000,00
	- Dana Insentif Daerah	0,00	5.478.445.000,00	0,00	20.900.516.000,00
	- Dana Desa	61.137.262.000,00	61.210.372.000,00	100,12	60.898.941.000,00
	- Insentif Fiskal	5.478.445.000,00	0,00	0,00	0,00
3	**Pendapatan Transfer Pemerintah Provinsi**	**86.786.085.000,00**	**68.136.356.168,00**	**78,51**	**91.147.161.191,13**
	Pendapatan Bagi Hasil	79.579.000.000,00	63.064.400.168,00	79,25	80.388.580.691,13
	Pendapatan Bagi Hasil Lainnya	7.207.085.000,00	5.071.956.000,00	70,37	10.758.580.500,00
	Jumlah	**1.069.580.331.000,00**	**1.056.467.147.194,00**	**98,77**	**1.022.769.516.418,13**

5.1.1.2.1 Pendapatan Transfer Pemerintah Pusat

Pendapatan transfer Pemerintah Pusat ditetapkan berdasarkan Peraturan Presiden Nomor 76 Tahun 2023 Tentang Rincian Anggaran Pendapatan dan Belanja Negara Tahun Anggaran 2024 sebagaimana diubah dengan Peraturan Presiden Nomor 75 Tahun 2023 dan Peraturan Menteri Keuangan Republik Indonesia Nomor 127/PMK.07/2022 Tentang Penetapan Kurang Bayar dan Lebih Bayar Dana Bagi Hasil Pada Tahun 2023.

5.1.1.2.1.1 Dana Perimbangan

	2024	2023
5.1.1.2.1.1.1 Dana Bagi Hasil	**Rp16.237.662.000,00**	**Rp16.134.459.322,00**

Dana Bagi Hasil (DBH) merupakan Pendapatan Daerah yang diperoleh dari Dana Perimbangan Pemerintah Pusat. Untuk tahun 2024 Pemerintah Daerah Kabupaten Sidenreng Rappang menganggarkan Rp14.154.637.000,00 dengan realisasi senilai Rp16.237.662.000,00 atau mencapai 114,72%. Sedangkan pada Tahun 2023, Pemerintah Daerah Kabupaten Sidenreng Rappang menganggarkan Dana Bagi Hasil senilai Rp11.345.560.000,00 dengan realisasi senilai Rp16.134.459.322,00 atau mencapai 142,21%. Jika dibandingkan dengan TA 2023, Pendapatan Transfer yang berasal dari Dana Bagi Hasil mengalami kenaikan senilai Rp103.202.678,00 atau sekitar 0,64% lebih tinggi.

Tabel 5.15. Rincian Pendapatan Dana Bagi Hasil

(dalam rupiah)

NO	URAIAN	2024			2023
		ANGGARAN	REALISASI	%	REALISASI
	Dana Bagi Hasil Pajak	**8.474.539.000,00**	**7.502.588.000,00**	**88,53**	**8.220.202.459,00**
1	DBH Pajak Bumi dan Bangunan	795.275.000,00	948.773.000,00	119,30	1.503.604.914,00
2	DBH PPh Pasal 21, Pasal 25 dan Pasal 29/WPOPDN	5.209.060.000,00	6.271.211.000,00	120,39	6.420.579.343,00
3	Bagi Hasil dari Cukai Hasil Tembakau	2.470.204.000,00	282.604.000,00	11,44	296.018.202,00
	Dana Bagi Hasil Non Pajak/Sumber Daya Alam (SDA)	**5.680.098.000,00**	**8.735.074.000,00**	**153,78**	**7.914.256.863,00**
4	DBH SDA Minyak Bumi	2.368.379.000,00	271.000,00	0,01	19.730,00
5	DBH SDA Gas Bumi	0,00	2.368.109.000,00	0,00	1.413.639.793,00
6	DBH SDA Mineral dan Batubara	2.178.377.000,00	2.838.332.000,00	130,30	2.489.020.947,00
7	DBH SDA Kehutanan- Provisi Sumber Daya Hutan (PSDH)	12.844.000,00	2.407.864.000,00	18.746,99	0,00
8	DBH SDA Kehutanan-Dana Reboisasi (DR)	0,00	0,00	0,00	2.513.074.182,00
9	DBH SDA Perikanan	1.120.498.000,00	1.120.498.000,00	100,00	1.498.502.211,00
	Jumlah	**14.154.637.000,00**	**16.237.662.000,00**	**114,72**	**16.134.459.322,00**

Pada pelaksanaan TA. 2024 terdapat perbedaan anggaran dan realisasi yang melebihi anggaran disebabkan karena adanya kurang salur yang di transfer di akhir tahun. Jika dibandingkan dengan TA. 2023, dana bagi hasil pajak mengalami penurunan disebabkan karena alokasi DBH dari pusat mengalami pengurangan. Sedangkan perbandingan TA. 2023 dana bagi hasil sumber daya alam mengalami juga penurunan disebabkan karena adanya DBH Kurang salur yang dicairkan di akhir tahun.

		2024	2023
5.1.1.2.1.1.2	**Dana Alokasi Umum**	**Rp677.702.792.000,00**	**Rp603.688.474.857,00**

Dana Alokasi Umum (DAU) merupakan dana perimbangan yang diperoleh Pemerintah Kabupaten Sidenreng Rappang dari Pemerintah Pusat dalam rangka penyelenggaraan pemerintahan Otonomi Daerah.

Pada TA 2024 DAU dianggarkan senilai Rp662.378.924.000,00 dengan realisasi senilai Rp677.702.792.000,00 atau mencapai 102,31%. Sedangkan pada TA 2023, Pemerintah Daerah Kabupaten Sidenreng menganggarkan penerimaan Dana Alokasi Umum (DAU) senilai Rp603.941.085.000,00 dengan realisasi senilai Rp603.688.474.857,00 atau mencapai 99,96%. Realisasi Dana Alokasi Umum pada TA 2024 jika dibandingkan dengan realisasi TA 2023 mengalami penurunan senilai (Rp62.202.262.857,00) atau sekitar (10,86%) lebih rendah.

Tabel 5.16.Dana Alokasi Umum (DAU)

(dalam rupiah)

NO	URAIAN	2024			2023
		ANGGARAN	REALISASI	%	REALISASI
1	Dana Alokasi Umum (DAU)	495.476.894.000,00	510.800.762.000,00	103,09	573.003.024.857,00
2	DAU Tambahan Dukungan Pendanaan Kelurahan	7.600.000.000,00	7.600.000.000,00	100,00	7.600.000.000,00
3	DAU Tambahan Dukungan Pendanaan atas Kebijakan Penggajian Pegawai Pemerintah dengan Perjanjian Kerja	42.963.678.000,00	42.963.678.000,00	100,00	23.085.450.000,00
4	DAU yang Ditentukan Penggunaannya Bidang Pendidikan	72.960.780.000,00	72.960.780.000,00	100,00	0,00
5	DAU yang Ditentukan Penggunaannya Bidang Kesehatan	25.331.571.000,00	25.331.571.000,00	100,00	0,00
6	DAU yang Ditentukan Penggunaannya Bidang Pekerjaan Umum	18.046.001.000,00	18.046.001.000,00	100,00	0,00
	Jumlah	**662.378.924.000,00**	**677.702.792.000,00**	**102,31**	**603.688.474.857,00**

Dana Alokasi Umum senilai Rp677.702.792.000,00 terdiri dari:

1. DAU yang tidak ditentukan penggunaannya senilai Rp510.800.762.000,00;
2. DAU Tambahan Dukungan Pendanaan Kelurahan senilai Rp7.600.000.000,00;
3. DAU Tambahan Dukungan Pendanaan Atas Kebijakan Penggajian Pegawai Pemerintah dengan Perjanjian Kerja senilai Rp42.963.678.000,00;

4. DAU yang Ditentukan Penggunaannya Bidang Pendidikan senilai Rp72.960.780.000,00.
5. DAU yang Ditentukan Penggunaannya Bidang Kesehatan senilai Rp25.331.571.000,00
6. DAU yang Ditentukan Penggunaannya Bidang Pekerjaan Umum senilai Rp18.046.001.000,00;

		2024	2023
5.1.1.2.1.1.3	**Dana Alokasi Khusus Fisik**	**Rp70.971.877.699,00**	**Rp71.096.621.617,00**

Dana Alokasi Khusus (DAK) merupakan Dana Perimbangan dari Pemerintah Pusat yang berasal dari APBN yang dialokasikan kepada Pemerintah Kabupaten Sidenreng Rappang untuk membiayai kebutuhan khusus (*spesific grant*). Dana Alokasi Khusus Fisik ditetapkan berdasarkan Peraturan Presiden Nomor 57 Tahun 2024.

Pada TA 2024 Pemerintah Kabupaten Sidenreng Rappang menganggarkan DAK Fisik senilai Rp71.844.966.000,00 dengan realisasi senilai Rp70.971.877.699,00 atau mencapai 98,78%. Sementara pada TA 2023, Pemerintah Kabupaten Sidenreng Rappang mengganggarkan penerimaan DAK Fisik senilai Rp73.267.789.000,00 dengan realisasi senilai Rp71.096.621.617,00 atau mencapai 97,04%. Realisasi penerimaan DAK Fisik pada TA 2024 mengalami penurunan senilai (Rp124.743.918,00) atau sekitar (0,18%), jika dibandingkan dengan realisasi penerimaan pada TA 2023. Adapun rincian penerimaan Dana Alokasi Khusus adalah sebagai berikut:

Tabel 5.17. Rincian Penerimaan Dana Alokasi Khusus Fisik

(dalam rupiah)

NO	URAIAN	2024			2023
		ANGGARAN	REALISASI	%	REALISASI
Dana Alokasi Khusus (DAK) - Fisik					
1	DAK Bidang Pendidikan	27.923.477.000,00	27.752.612.450,00	99,39	10.838.319.400,00
	Reguler-PAUD	819.331.000,00	817.342.750,00	99,76	1.069.991.800,00
	Reguler-SD	14.841.434.000,00	14.727.720.400,00	99,23	6.522.225.500,00
	Reguler-SMP	11.262.712.000,00	11.223.396.300,00	99,65	3.246.102.100,00
	Reguler- Perpustakaan Daerah	1.000.000.000,00	984.153.000,00	98,42	0,00
2	DAK Bidang Kesehatan & KB	13.583.047.000,00	13.346.767.099,00	98,26	5.205.752.410,00
	Reguler-Pelayanan Kesehatan Dasar	0,00	0,00	0,00	0,00

NO	URAIAN	2024			2023
		ANGGARAN	REALISASI	%	REALISASI
	Penugasan-Penurunan AKI dan AKB	209.706.000,00	184.626.000,00	88,04	0,00
	Reguler-KB	4.836.998.000,00	4.791.520.000,00	99,06	745.799.800,00
	Reguler-Pengendalian Penyakit	0,00	0,00	0,00	0,00
	Reguler-Penguatan Sistem Kesehatan	8.536.343.000,00	8.370.621.099,00	98,06	4.459.952.610,00
3	DAK Bidang Perumahan dan Kawasan Pemukiman	0,00	0,00	0,00	0,00
	Reguler-Penyediaan Rumah Swadaya	0,00	0,00	0,00	0,00
4	DAK Bidang Industri Kecil dan Menengah	0,00	0,00	0,00	11.486.555.951,00
	Penugasan-Pembangunan Sentra IKM dan Revitalisasi Sentra IKM	0,00	0,00	0,00	11.486.555.951,00
5	DAK Bidang Pertanian	8.586.091.000,00	8.552.896.500,00	99,61	0,00
	Penugasan-Pembangunan/Renovasi Sarana dan Prasarana Fisik Dasar Pembangunan Pertanian	8.586.091.000,00	8.552.896.500,00	99,61	0,00
6	DAK Bidang Pariwisata-Penugasan	0,00	0,00	0,00	1.964.420.050,00
7	DAK Bidang Jalan	17.292.183.000,00	16.896.790.650,00	97,71	28.788.249.000,00
	Reguler-Jalan	8.041.327.000,00	7.863.613.650,00	97,79	17.232.759.700,00
	Penugasan-Jalan	9.250.856.000,00	9.033.177.000,00	97,65	11.555.489.300,00
8	DAK Bidang Air Minum-Reguler	0,00	0,00	0,00	0,00
9	DAK Bidang Sanitasi-Reguler	0,00	0,00	0,00	0,00
10	DAK Bidang Irigasi-Penugasan	4.460.168.000,00	4.422.811.000,00	99,16	0,00
11	DAK Bidang Lingkungan Hidup dan Kehutanan-Penugasan-Lingkungan Hidup	0,00	0,00	0,00	1.556.000.000,00
12	DAK Bidang Usaha Mikro, Kecil, dan Menengah-Penugasan	0,00	0,00	0,00	11.257.324.806,00
	Jumlah	**71.844.966.000,00**	**70.971.877.699,00**	**98,78**	**71.096.621.617,00**

	2024	2023
5.1.1.2.1.1.4 Dana Alokasi Khusus Non Fisik	**Rp156.729.642.327,00**	**Rp158.903.342.431,00**

Dana Alokasi Khusus (DAK) merupakan Dana Perimbangan dari Pemerintah Pusat yang berasal dari APBN yang dialokasikan kepada Pemerintah Kabupaten Sidenreng Rappang untuk membiayai kebutuhan khusus (*spesific grant*). DAK Non Fisik ditetapkan berdasarkan Peraturan

Menteri Kesehatan Nomor 42 Tahun 202 tentang DAK Non Fisik Bidang Kesehatan, serta Peraturan Menteri Keuangan Nomor 204/PMK.07/2022 tentang DAK Non Fisik.

Pada TA 2024 Pemerintah Kabupaten Sidenreng Rappang menganggarkan DAK Non Fisik senilai Rp167.800.012.000,00 dengan realisasi senilai Rp156.729.642.327,00 atau mencapai 93,40%. Sementara pada TA 2023, Pemerintah Kabupaten Sidenreng Rappang mengganggarkan penerimaan DAK Non Fisik senilai Rp169.885.557.000,00 dengan realisasi senilai Rp158.903.342.431,00 atau mencapai 93,54%. Realisasi penerimaan Dana Alokasi Khusus pada TA 2024 mengalami penurunan senilai (Rp2.173.700.104,00) atau mencapai (1.37%) jika dibandingkan dengan realisasi penerimaan pada TA 2023. Adapun rincian penerimaan Dana Alokasi Khusus Non Fisik adalah sebagai berikut:

Tabel 5.18. Rincian Penerimaan Dana Alokasi Khusus Non Fisik

(dalam rupiah)

NO	URAIAN	2024			2023
		ANGGARAN	REALISASI	%	REALISASI
Dana Alokasi Khusus (DAK) - Non Fisik					
1	BOS Reguler	38.307.500.000,00	38.085.050.855,00	99,42	35.723.970.754,00
2	BOS Kinerja	2.325.000.000,00	2.325.000.000,00	100,00	2.465.000.000,00
3	Tunjangan Profesi Guru (TPG PNSD)	87.701.764.000,00	87.511.906.000,00	99,78	86.707.274.160,00
4	Tambahan Penghasilan Guru (Tamsil Guru PNSD)	518.250.000,00	916.546.000,00	176,85	660.249.950,00
5	Bantuan Operasional Penyelenggaraan PAUD (BOP PAUD) Reguler	5.838.600.000,00	5.837.997.000,00	99,99	0,00
6	BOP PAUD Kinerja	135.000.000,00	135.000.000,00	100,00	0,00
7	BOP Kesetaraan Reguler	1.101.800.000,00	997.750.000,00	90,56	0,00
8	BOP Kesetaraan Kinerja	45.000.000,00	45.000.000,00	100,00	0,00
9	Bantuan Operasional Kesehatan KB (BOKKB) - BOK	0,00	0,00	0,00	22.987.792.500,00
10	Bantuan Operasional Kesehatan KB (BOKKB) - BOKB	6.219.362.000,00	6.026.329.192,00	96,90	4.073.483.567,00
11	BOK Dinas-BOK Kabupaten/Kota	11.133.194.000,00	7.404.313.884,00	66,51	0,00
12	BOK Dinas-BOK Pengawasan Obat dan Makanan	366.131.000,00	0,00	0,00	0,00
13	BOK Puskesmas	10.955.895.000,00	6.620.205.239,00	60,43	0,00
14	Dana Pelayanan Kepariwisataan	200.000.000,00	0,00	0,00	1.288.693.500,00
15	Fasilitasi Penanaman Modal	416.106.000,00	381.784.116,00	91,75	371.751.000,00

NO	URAIAN	2024			2023
		ANGGARAN	REALISASI	%	REALISASI
16	Dana Ketahanan Pangan Dan Pertanian	563.650.000,00	442.760.041,00	78,55	625.127.000,00
17	Dana Penguatan Kapasitas Kelembagaan Sentra IKM	1.972.760.000,00	0,00	0,00	4.000.000.000,00
	Jumlah	**167.800.012.000,00**	**156.729.642.327,00**	**93,40**	**158.903.342.431,00**

Pada pelaksanaan TA. 2024 terdapat perbedaan anggaran dan realisasi disebabkan karena Terdapat DAK Fisik yang tidak di transfer, penganggaran DAK non fisik seperti dana BOS, Tunjangan Profesi Guru yang terlalu tinggi dan BOK KB yang tidak ditransfer karena tidak adanya pengajuan pencairan.

5.1.1.2.2 Pendapatan Transfer Pemerintah Lainnya

		2024	2023
5.1.1.2.2.1	**Dana Penyesuaian**	**Rp66.688.817.000,00**	**Rp81.799.457.000,00**

Dana penyesuaian merupakan dana transfer Pemerintah Pusat Lainnya yang terdiri dari Dana Insentif Daerah (DID) dan Dana Desa. Pada TA. 2024 dana penyesuaian dianggarkan senilai Rp66.615.707.000,00 dan terealisasi senilai Rp66.688.817.000,00 atau mencapai 100,11%. Jika dibandingkan dengan TA. 2023, dana penyesuaian mengalami penurunan senilai (Rp15.110.640.000,00) atau (18,47)% lebih rendah disebabkan karena adanya penurunan nilai pendapatan Dana Insentif Daerah/Insentif Fiskal. Adapun rincian penerimaan Dana Penyesuaian adalah sebagai berikut.

Tabel 5.19. Rincian Penerimaan Dana Penyesuaian

(dalam rupiah)

NO	URAIAN	2024			2023
		ANGGARAN	REALISASI	%	REALISASI
1	Dana Insentif Daerah - LRA	0,00	0,00	0,00	20.900.516.000,00
2	Dana Desa - LRA	61.137.262.000,00	61.210.372.000,00	100,12	60.898.941.000,00
3	Insentif Fiskal - LRA	5.478.445.000,00	5.478.445.000,00	0,00	0,00
	Jumlah	**66.615.707.000,00**	**66.688.817.000,00**	**100,11**	**81.799.457.000,00**

		2024	2023
5.1.1.2.2.1.1	**Dana Insentif Daerah**	**Rp0,00**	**Rp20.900.516.000,00**

Dana Insentif Daerah merupakan dana Pemerintah Pusat yang berasal dari APBN yang dialokasikan kepada Pemerintah Kabupaten Sidenreng Rappang.

Pada tahun 2024 berdasarkan Kepmendagri Nomor 900.1.15.5-1317 Tahun 2023 tentang Perubahan atas Kepmendagri Nomor 050-5889 Tahun 2021, Pemerintah Daerah menganggarkan Dana Insentif Daerah pada akun Insentif Fiskal senilai Rp5.478.445.000,00 dan terealisasi senilai Rp5.478.445.000,00 atau 100,00%. Pada TA 2023, Dana Insentif Daerah dianggarkan senilai Rp20.900.516.000,00 dengan realisasi senilai Rp20.900.516.000,00 atau 100,00%.

		2024	2023
5.1.1.2.2.1.2	**Dana Desa**	**Rp61.210.372.000,00**	**Rp60.898.941.000,00**

Dana Desa merupakan pendapatan yang diperoleh dari Pemerintah Pusat bagi Pemerintah Desa. Dana Desa dialokasikan kepada 68 Desa di Kabupaten Sidenreng Rappang dengan rincian sebagai berikut.

Tabel 5.20. Rincian Penerimaan Dana Desa

(dalam rupiah)

NO	NAMA DESA	ANGGARAN 2024	REALISASI 2024
	KEC. PANCA LAUTANG		
1	Desa Wanio	987.145.000,00	987.145.000,00
2	Desa Wanio Timoreng	732.152.000,00	732.152.000,00
3	Desa Corawali	981.432.000,00	981.432.000,00
4	Desa Lise	743.054.000,00	743.054.000,00
5	Desa Bapangi	920.735.000,00	920.735.000,00
6	Desa Alesalewo	711.412.000,00	711.412.000,00
7	Desa Cenrana	731.895.000,00	731.895.000,00
	KEC. TELLU LIMPOE		
1	Desa Teteaji	875.169.000,00	875.169.000,00
2	Desa Polewali	699.477.000,00	699.477.000,00
3	Desa Teppo	842.172.000,00	842.172.000,00
	KEC. WT. PULU		
1	Desa Lainungan	1.009.926.000,00	1.009.926.000,00
2	Desa Carawali	734.454.000,00	734.454.000,00
3	Desa Buae	1.227.084.000,00	1.227.084.000,00
4	Desa Mattirotasi	814.967.000,00	814.967.000,00
5	Desa Ciro-ciroe	643.330.000,00	643.330.000,00
	KEC. BARANTI		
1	Desa Passeno	815.161.000,00	815.161.000,00
2	Desa Sipodeceng	967.915.000,00	967.915.000,00

NO	NAMA DESA	ANGGARAN 2024	REALISASI 2024
3	Desa Tonronge	890.506.000,00	890.506.000,00
4	Desa Tonrong Rijang	700.477.000,00	700.477.000,00
	KEC. P. RIJANG		
1	Desa Timoreng Panua	831.353.000,00	831.353.000,00
2	Desa Bulo Wattang	873.334.000,00	873.334.000,00
3	Desa Bulo	958.978.000,00	958.978.000,00
4	Desa Cipotakari	806.703.000,00	806.703.000,00
	KEC. KULO		
1	Desa Rijang Panua	1.057.572.000,00	1.057.572.000,00
2	Desa Kulo	840.842.000,00	840.842.000,00
3	Desa Maddenra	907.083.000,00	907.083.000,00
4	Desa Mario	1.099.776.000,00	1.099.776.000,00
5	Desa Bina Baru	690.384.000,00	690.384.000,00
6	Desa Abbokongang	729.573.000,00	729.573.000,00
	KEC. MARITENGNGAE		
1	Desa Sereang	762.290.000,00	762.290.000,00
2	Desa Kanie	1.175.312.000,00	1.175.312.000,00
3	Desa Allakuang	1.108.926.000,00	1.108.926.000,00
4	Desa Tanete	783.424.000,00	783.424.000,00
5	Desa Takkalasi	1.028.677.000,00	1.028.677.000,00
	KEC. WT. SIDENRENG		
1	Desa Mojong	913.792.000,00	913.792.000,00
2	Desa Damai	838.442.000,00	838.442.000,00
3	Desa Talumae	769.486.000,00	769.486.000,00
4	Desa Aka-akae	764.994.000,00	764.994.000,00
5	Desa Talawe	716.346.000,00	716.346.000,00
	KEC. DUA PITUE		
1	Desa Kalosi	1.319.747.000,00	1.319.747.000,00
2	Desa Padangloang	923.499.000,00	923.499.000,00
3	Desa Kalosi Alau	933.059.000,00	933.059.000,00
4	Desa Bila	831.196.000,00	831.196.000,00
5	Desa Padangloang Alau	886.059.000,00	886.059.000,00
6	Desa Salobukkang	995.431.000,00	995.431.000,00
7	Desa Taccimpo	817.997.000,00	817.997.000,00
8	Desa Kampale	887.504.000,00	887.504.000,00
	KEC. PITU RIAWA		
1	Desa Ajubissue	928.747.000,00	928.747.000,00
2	Desa Otting	806.263.000,00	806.263.000,00
3	Desa Bulucenrana	1.239.430.000,00	1.239.430.000,00
4	Desa Betao	907.563.000,00	907.563.000,00
5	Desa Anabannae	717.924.000,00	717.924.000,00
6	Desa Betao Riase	873.601.000,00	873.601.000,00
7	Desa Dongi	737.013.000,00	737.013.000,00
8	Desa Lasiwala	1.138.537.000,00	1.138.537.000,00
9	Desa Sumpang Mango	866.799.000,00	866.799.000,00
10	Desa Kalempang	747.079.000,00	747.079.000,00
	KEC. PITU RIASE		
1	Desa Compong	1.190.063.000,00	1.190.063.000,00
2	Desa Belawae	953.864.000,00	953.864.000,00
3	Desa Botto	944.997.000,00	944.997.000,00
4	Desa Bila Riase	954.544.000,00	954.544.000,00
5	Desa Bola Bulu	1.023.812.000,00	1.023.812.000,00

NO	NAMA DESA	ANGGARAN 2024	REALISASI 2024
6	Desa Tana Toro	1.182.768.000,00	1.182.768.000,00
7	Desa Lombo	1.067.873.000,00	1.067.873.000,00
8	Desa Lagading	719.131.000,00	719.131.000,00
9	Desa Dengeng-Dengeng	999.148.000,00	999.148.000,00
10	Desa Buntu Buangin	823.891.000,00	823.891.000,00
11	Desa Leppangeng	1.107.083.000,00	1.107.083.000,00
	TOTAL	**61.210.372.000,00**	**61.210.372.000,00**

		2024	2023
5.1.1.2.2.1.3	**Insentif Fiskal**	**Rp5.478.445.000,00**	**Rp0,00**

Insentif Fiskal merupakan dana Pemerintah Pusat yang berasal dari APBN yang dialokasikan kepada Pemerintah Kabupaten Sidenreng Rappang.

Pada tahun 2024 berdasarkan Kepmendagri Nomor 900.1.15.5-1317 Tahun 2023 tentang Perubahan atas Kepmendagri Nomor 050-5889 Tahun 2021, Pemerintah Daerah menganggarkan Dana Insentif Daerah pada akun Insentif Fiskal senilai Rp5.478.445.000,00 dan terealisasi senilai Rp5.478.445.000,00 atau 100,00%. Pada TA 2023, Insentif Fiskal dianggarkan pada akun Dana Insentif Daerah yang dianggarkan senilai Rp20.900.516.000,00 dengan realisasi senilai Rp20.900.516.000,00 atau 100,00%.

5.1.1.2.3 Pendapatan Transfer Antar Daerah

		2024	2023
5.1.1.2.3.1	**Pendapatan Bagi Hasil**	**Rp63.064.400.168,00**	**Rp80.388.580.691,13**

Pendapatan Transfer Antar Daerah ditetapkan berdasarkan Surat Keputusan Gubernnur Sulawesi Selatan. Rincian pendapatan transfer dapat dirinci sebagai berikut.

Pendapatan Bagi Hasil merupakan pendapatan daerah yang diperoleh dari Pemerintah Provinsi yang terdiri dari Pendapatan Bagi Hasil Pajak Rokok, Pendapatan Bagi Hasil Pajak Kendaraan Bermotor, Bea Balik Nama Kendaraan Bermotor, Pajak Bahan Bakar Kendaraan Bermotor, Pajak Pengambilan dan Pemanfaatan Air Bawah Tanah serta Pajak Pengambilan dan Pemanfaatan Air Permukaan. Pendapatan bagi hasil pajak Kendaraan Bermotor, Bea Balik Nama Kendaraan Bermotor, Pajak Bahan Bakar Kendaraan Bermotor, Pajak Pengambilan dan Pemanfaatan Air Bawah Tanah serta Pajak Pengambilan dan Pemanfaatan

Air Permukaan ditetapkan berdasarkan Surat Keputusan Gubernur Sulawesi Selatan Nomor:

1. 1828/XII/TAHUN 2023 untuk Bulan Oktober 2023;
2. 135/II/TAHUN 2024 untuk Bulan November Tahun 2023;
3. 431/II/TAHUN 2024 untuk Bulan Desember Tahun 2023;
4. 529/V/TAHUN 2024 untuk Bulan Januari;
5. 528/V/TAHUN 2024 untuk Bulan Februari;
6. 798/VII/TAHUN 2024 untuk Bulan Maret;
7. 1178/X/TAHUN 2024 untuk Bulan April;
8. 1371/XI/TAHUN 2024 untuk Bulan Mei;
9. 1169/X/TAHUN 2024 untuk Bulan Juni;

Pendapatan bagi hasil pajak rokok ditetapkan berdasarkan Surat Keputusan Gubernur Sulawesi Selatan Nomor:

1. 41/I/TAHUN 2024 untuk Oktober-November Tahun 2023;
2. 565/VI/TAHUN 2024 untuk Bulan Desember Tahun 2023;
3. 906/7719/VII/BKAD untuk Triwulan I Tahun 2024;
4. 491/VIII/BKAD/2024 untuk Triwulan II Tahun 2024;
5. 720/XII/BKAD/2024 untuk Triwulan III Tahun 2024.

Pada Tahun 2024 Pemerintah Kabupaten Sidenreng Rappang menganggarkan Rp79.579.000.000,00 dengan realisasi senilai Rp63.064.400.168,00 atau mencapai 79,25%. Sedangkan pada TA 2023, Pemerintah Kabupaten Sidenreng Rappang mengganggarkan penerimaan Pendapatan Bagi Hasil Pajak Provinsi senilai Rp79.811.840.000,00 dengan realisasi senilai Rp80.388.580.691,13 atau mencapai 100,72%.

Realisasi Pendapatan Bagi Hasil Pajak Provinsi pada TA 2024 mengalami penurunan senilai (Rp17.324.180.523,13) atau sekitar (21,55)% lebih tinggi jika dibandingkan dengan realisasi pada TA 2023. Adapun rincian Pendapatan Bagi Hasil Pajak Provinsi sebagai berikut.

Tabel 5.21. Rincian Pendapatan Bagi Hasil Pajak Provinsi

(dalam rupiah)

NO	URAIAN	2024			2023
		ANGGARAN	REALISASI	%	REALISASI
1	Bagi Hasil Pajak Kendaraan Bermotor	23.763.000.000,00	15.077.968.507,00	63,45	33.591.007.740,25
2	Bagi Hasil Bea Balik Nama Kendaraan Bermotor	14.146.000.000,00	9.491.722.368,00	67,10	9.818.286.617,00
3	Bagi Hasil Pajak Bahan Bakar Kendaraan Bermotor	21.500.000.000,00	18.524.769.608,00	86,16	18.502.298.852,88

NO	URAIAN	2024			2023
		ANGGARAN	REALISASI	%	REALISASI
4	Bagi Hasil Pajak Pengambilan dan Pemanfaatan Air Permukaan	170.000.000,00	94.866.195,00	55,80	65.336.540,00
5	Bagi Hasil Pajak Rokok	20.000.000.000,00	19.875.073.490,00	99,38	18.411.650.941,00
	Jumlah	**79.579.000.000,00**	**63.064.400.168,00**	**79,25**	**80.388.580.691,13**

Pada pelaksanaan TA. 2024 terdapat perbedaan anggaran dan realisasi disebabkan karena dana bagi hasil provinsi yang ditransfer tidak sampai dengan bulan Desember. Jika dibandingkan dengan TA. 2023 mengalami penurunan disebabkan karena adanya penundaan penyaluran DBH dari provinsi tahun sebelumnya.

5.1.1.2.3.2 Bantuan Keuangan

2024	2023
Rp5.071.956.000,00	**Rp10.758.580.500,00**

Pendapatan Bagi Hasil Lainnya berupa bantuan keuangan yang diperoleh Pemerintah Kabupaten Sidenreng Rappang dari Pemerintah Provinsi Sulawesi Selatan berdasarkan Surat Keputusan Gubernur Sulawesi Selatan dengan rincian sebagai berikut.

Tabel 5.22. Rincian Bantuan Keuangan Provinsi

(dalam rupiah)

NO	URAIAN	2024			2023
		ANGGARAN	REALISASI	%	REALISASI
1	Peningkatan jalan ruas tanrutedong-compong-larompong (Dinas Bina Marga, Ciptapera)	0,00	0,00	0,00	5.074.475.000,00
2	Peningkatan jalan ruas pangkajene-empagae (Dinas Bina Marga, Ciptapera)	0,00	0,00	0,00	635.515.000,00
3	Peningkatan jalan ruas panreng-waladeceng (Dinas Bina Marga, Ciptapera)	0,00	0,00	0,00	977.005.500,00
4	Peningkatan jalan beton ruas betao riase-tana toraja (Dinas Bina Marga, Ciptapera)	0,00	0,00	0,00	2.534.500.000,00
5	Penanganan stunting dan gizi buruk (Dinas Pemdes & PPA)	0,00	0,00	0,00	200.000.000,00

NO	URAIAN	2024			2023
		ANGGARAN	REALISASI	%	REALISASI
6	Peningkatan UMKM (Dinas Koperasi & UMKM)	0,00	0,00	0,00	300.000.000,00
7	Bantuan Keuangan Umum dari Pemerintah Daerah Provinsi	6.170.000.000,00	4.034.871.000,00	65,39	0,00
8	Bantuan Pembayaran Iuran BPJS Peserta Penerima Biaya Iuran Lokal Pelayanan Kesehatan Gratis	1.037.085.000,00	1.037.085.000,00	100,00	1.037.085.000,00
	Jumlah	**7.207.085.000,00**	**5.071.956.000,00**	**70,37**	**10.758.580.500,00**

Surat Keputusan Gubernur Sulawesi Selatan terkait bantuan keuangan yang berasal dari Pemerintah Provinsi Sulawesi Selatan antara lain:

1. SK Gubernur Sulawesi Selatan Nomor 181/II/TAHUN 2024 tentang pemberian bantuan keuangan kepada Pemerintah Kabupaten Sidenreng Rappang;
2. Alokasi Bantuan Pembayaran Iuran BPJS Peserta Penerima Biaya Iuran Lokal Pelayanan Kesehatan Gratis Per Kabupaten/Kota dengan total nilai berdasarkan SK Gubernur Sulawesi Selatan Nomor:
   a. 1737/XII/TAHUN 2023 untuk Triwulan III Tahun 2023;
   b. 1825/XII/TAHUN 2023 untuk Triwulan IV;

Jika dibandingkan dengan TA. 2023, realisasi pendapatan bagi hasil lainnya mengalami penurunan senilai (Rp5.686.624.500,00) atau lebih rendah (52,86)% disebabkan karena adanya pengurangan bantuan keuangan dari Pemerintah Provinsi.

5.1.1.3	**Lain-Lain Pendapatan yang Sah**	**2024**	**2023**
		Rp6.070.629.032,00	**Rp1.914.000.000,00**

Lain-lain Pendapatan yang Sah terdiri dari Pendapatan Hibah dan Pendapatan lainnya. Pendapatan hibah terdiri dari Pendapatan hibah dari Pemerintah Pusat dan Sumbangan Pihak Ketiga yang berasal dari Perusahaan Daerah Air Minum (PDAM) Kabupaten Sidenreng Rappang. Lain-lain Pendapatan yang Sah TA 2024 dianggarkan senilai Rp7.429.855.000,00 dengan realisasi senilai Rp6.070.629.032,00 atau 81,71%. Sedangkan pada TA 2023, Pemerintah Kabupaten Sidenreng Rappang menganggarkan Lain-lain Pendapatan yang Sah senilai Rp5.115.440.000,00 dengan realisasi senilai Rp1.914.000.000,00 atau 37,42%. Pada TA 2024 realisasi Lain-Lain

Pendapatan yang Sah mengalami kenaikan senilai Rp4.156.629.032,00 atau sekitar 217,17%. Jika dibandingkan dengan realisasi pada TA 2023, kenaikan tersebut disebabkan karena kenaikan pendapatan hibah dari Pemerintah Pusat. Rincian Lain-Lain Pendapatan yang Sah dapat dilihat pada tabel sebagai berikut.

Tabel 5.23. Rincian Lain-Lain Pendapatan yang Sah

(dalam rupiah)

NO	URAIAN	2024			2023
		ANGGARAN	REALISASI	%	REALISASI
1	**Pendapatan Hibah dari Pemerintah - LRA**	**2.314.000.000,00**	**1.434.000.000,00**	**61,97**	**1.914.000.000,00**
	Pendapatan Hibah dari Pemerintah	1.314.000.000,00	1.314.000.000,00	100,00	1.794.000.000,00
	Pendapatan Hibah Dari Pemerintah Dana Biaya Operasional Sekolah	0,00	0,00	0,00	0,00
	Pendapatan Sumbangan Pihak Ketiga	1.000.000.000,00	120.000.000,00	12,00	120.000.000,00
2	**Pendapatan Lainnya - LRA**	**5.115.855.000,00**	**4.636.629.032,00**	**90,63**	**0,00**
	Bantuan Keuangan Dari Provinsi	0,00	0,00	0,00	0,00
	Pendapatan Dana Kapitasi JKN pada FKTP	5.115.855.000,00	4.636.629.032,00	90,63	0,00
	Jumlah	**7.429.855.000,00**	**6.070.629.032,00**	**81,71**	**1.914.000.000,00**

Pada pelaksanaan TA. 2024 terdapat perbedaan yang signifikan antara anggaran dan realisasi disebabkan karena adanya pendapatan hibah berupa sumbangan pihak ketiga terkait pasar modern yang tidak dapat diterima. Pendapatan Hibah dari Pemerintah Pusat senilai Rp1.314.000.000,00 merupakan pendapatan hibah sanitasi/air limbah.

Pada TA 2024 bantuan keuangan dicatat pada Pendapatan Transfer Antar Daerah.

		2024	2022
5.1.2	**Belanja dan Transfer**	**Rp1.266.456.132.250,82**	**Rp1.151.082.329.008,64**

Pada Tahun Anggaran 2024, Belanja dan Transfer Daerah Pemerintah Kabupaten Sidenreng Rappang dianggarkan senilai Rp1.325.413.077.000,00 dengan realisasi senilai Rp1.266.456.132.250,82 atau 95,55%. Sedangkan Pada Tahun Anggaran 2023, Belanja dan Transfer Daerah Pemerintah Kabupaten Sidenreng Rappang dianggarkan senilai Rp1.240.938.048.000,00

dengan realisasi senilai Rp1.151.082.329.008,64 atau 92,76%. Berdasarkan data diatas realisasi pada TA 2024 mengalami kenaikan senilai Rp115.373.803.242,18 atau lebih tinggi 10,02%. Adapun rincian Belanja dan Transfer Daerah adalah sebagai berikut:

Tabel 5.24. Rincian Belanja dan Transfer Daerah

(dalam rupiah)

NO	URAIAN	2024			2023
		ANGGARAN	REALISASI	%	REALISASI
1	**BELANJA**	**1.184.336.482.000,00**	**1.132.023.090.863,82**	**95,58**	**1.034.673.834.376,64**
	Belanja Operasi	999.581.331.000,00	957.877.210.361,96	95,83	838.487.824.716,64
	Belanja Modal	179.755.151.000,00	172.087.450.001,86	95,73	195.445.221.620,00
	Belanja Tidak Terduga	5.000.000.000,00	2.058.430.500,00	41,17	740.788.040,00
2	**TRANSFER**	**141.076.595.000,00**	**134.433.041.387,00**	**95,29**	**116.408.494.632,00**
	Belanja Bagi Hasil	6.650.000.000,00	0,00	0,00	0,00
	Belanja Bantuan Keuangan	134.426.595.000,00	134.433.041.387,00	100,00	116.408.494.632,00
	Jumlah	**1.325.413.077.000,00**	**1.266.456.132.250,82**	**95,55**	**1.151.082.329.008,64**

Realisasi belanja dan transfer selama 5 (lima) tahun terakhir dapat digambarkan sebagai berikut.

Gambar 5.3. Realisasi Belanja dan Transfer 2020-2024

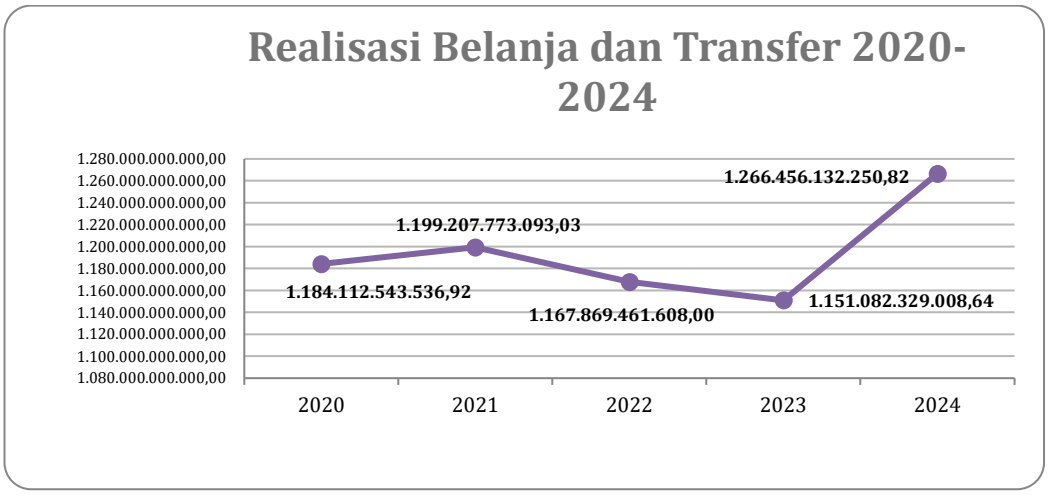

Komposisi realisasi Belanja dan Transfer TA. 2024 dapat digambarkan sebagai berikut.

Gambar 5.4. Komposisi Realisasi Belanja dan Transfer TA. 2024

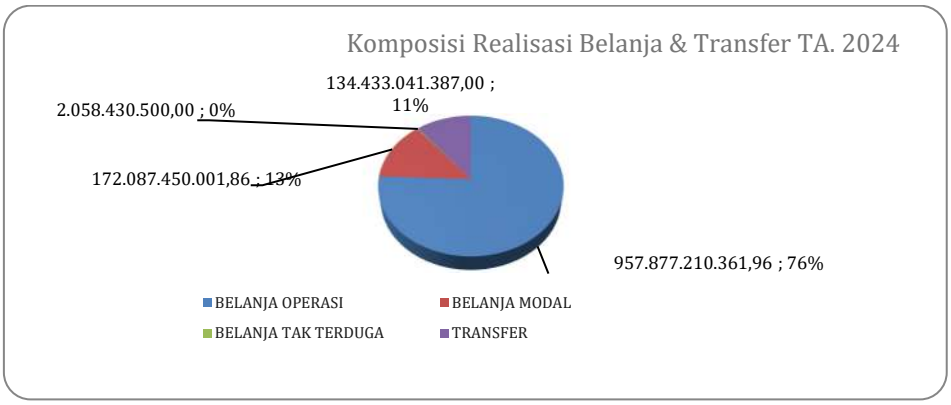

	2024	2023
5.1.2.1 Belanja Operasi	**Rp957.877.210.361,96**	**Rp838.487.824.716,64**

Pada Tahun Anggaran 2024, Pemerintah Kabupaten Sidenreng Rappang menganggarkan biaya operasi senilai Rp999.581.331.000,00 dengan realisasi senilai Rp957.877.210.361,96 atau 95,83%. Sedangkan pada Tahun Anggaran 2023, Pemerintah Kabupaten Sidenreng Rappang memiliki realisasi Belanja Operasi senilai Rp838.487.824.716,64. Realisasi pada TA. 2024 mengalami kenaikan senilai Rp119.390.621.645,32 atau lebih tinggi 14,24%. Adapun rincian realisasi Belanja Operasi adalah sebagai berikut:

Tabel 5.25. Rincian Belanja Operasi

(dalam rupiah)

NO	URAIAN	2024			2023
		ANGGARAN	REALISASI	%	REALISASI
1	Belanja Pegawai	551.487.819.552,00	540.153.881.905,00	97,94	472.483.506.773,00
2	Belanja Barang dan Jasa	375.766.625.003,00	346.989.604.241,96	92,34	335.407.215.461,64
3	Belanja Bunga	335.000.000,00	288.275.997,00	86,05	478.773.090,00
4	Belanja Subsidi	0,00	0,00	0,00	0,00
5	Belanja Hibah	71.703.486.445,00	70.267.257.078,00	98,00	29.866.376.892,00
6	Belanja Bantuan Sosial	288.400.000,00	178.191.140,00	61,79	251.952.500,00
	Jumlah	**999.581.331.000,00**	**957.877.210.361,96**	**95,83**	**838.487.824.716,64**

	2024	2023
5.1.2.1.1 Belanja Pegawai	**Rp540.153.881.905,00**	**Rp472.483.506.773,00**

Belanja Pegawai merupakan belanja yang dibayarkan oleh Pemerintah Kabupaten Sidenreng Rappang untuk pegawai di lingkungan Pemerintah Kabupaten Sidenreng Rappang. Pada TA. 2024 Belanja Pegawai dianggarkan senilai Rp551.487.819.552,00 dan realisasi senilai Rp540.153.881.905,00 atau 97,94%. Sedangkan pada TA. 2023 Pemerintah Daerah mengganggarkan Belanja Pegawai senilai Rp493.512.939.346,00 dan realisasi senilai Rp472.483.506.773,00 atau 95,74%. Perbandingan realisasi belanja pegawai pada TA. 2024 dan 2023 mengalami kenaikan senilai Rp67.670.375.132,00 atau sekitar 14,32%. Hal ini disebabkan karena adanya peningkatan belanja Gaji dan tunjangan profesi guru dan juga P3K.

Berikut merupakan rincian realisasi belanja pegawai pada Kabupaten Sidenreng Rappang untuk TA. 2024 dan 2023.

Tabel 5.26. Rincian Belanja Pegawai

(dalam rupiah)

NO	URAIAN	2024			2023
		ANGGARAN	REALISASI	%	REALISASI
1	Belanja Gaji dan Tunjangan ASN	400.517.864.046,00	393.974.162.838,00	98,37	340.971.288.621,00
2	Belanja Tambahan Penghasilan ASN	29.728.607.013,00	29.437.866.973,00	99,02	20.423.979.328,00
3	Tambahan Penghasilan berdasarkan Pertimbangan Objektif Lainnya ASN	101.216.485.493,00	100.508.438.263,00	99,30	96.215.508.934,00
	Belanja Insentif bagi ASN atas Pemungutan Pajak Daerah	3.404.200.593,00	3.021.567.077,00	88,76	1.881.755.326,00
	Belanja bagi ASN atas Insentif Pemungutan Retribusi Daerah	565.262.900,00	339.416.574,00	60,05	339.756.328,00
	Belanja Tambahan Penghasilan (Tamsil) Guru PNSD	92.720.014.000,00	92.689.753.172,00	99,97	93.971.497.280,00
	Belanja Jasa Pelayanan Kesehatan bagi ASN	4.400.033.000,00	4.376.941.440,00	99,48	0,00
	Belanja Honorarium	126.975.000,00	80.760.000,00	63,60	22.500.000,00
4	Belanja Gaji dan Tunjangan DPRD	16.931.454.000,00	13.547.879.079,00	80,02	13.541.779.170,00

NO	URAIAN	2024			2023
		ANGGARAN	REALISASI	%	REALISASI
5	Belanja Gaji dan Tunjangan KDH/WKDH	0,00	0,00	0,00	172.570.720,00
6	Belanja Penerimaan lainnya Pimpinan dan Anggota DPRD serta KDH/WKDH	818.526.000,00	461.640.000,00	56,40	710.880.000,00
7	Belanja Pegawai BLUD	2.274.883.000,00	2.223.894.752,00	97,76	447.500.000,00
	Jumlah	**551.487.819.552,00**	**540.153.881.905,00**	**97,94**	**472.483.506.773,00**

5.1.2.1.2 Belanja Barang dan Jasa

2024	2023
Rp346.989.604.241,96	**Rp335.407.215.461,64**

Belanja Barang dan Jasa merupakan belanja yang dibayarkan oleh Pemerintah Kabupaten Sidenreng Rappang untuk kegiatan operasional. Pada TA 2024, Pemerintah Kabupaten Sidenreng Rappang menganggarkan Belanja Barang dan Jasa senilai Rp375.766.625.003,00 dan terealisasi senilai Rp346.989.604.241,96 atau 92,34%. Sedangkan pada Tahun Anggaran 2023, Pemerintah Kabupaten Sidenreng Rappang menganggarkan Belanja Barang senilai Rp361.255.589.902,00 dan terealisasi senilai Rp335.407.215.461,64 atau 92,84%. Realisasi belanja barang dan jasa pada TA 2024 jika dibandingkan dengan realisasi pada TA 2023 mengalami kenaikan senilai Rp11.583.288.780,32 atau sekitar 3,45%. Hal ini disebabkan karena adanya peningkatan belanja barang diserahkan kepada masyarakat dan belanja BLUD.

Berikut merupakan rincian realisasi belanja barang dan jasa pada Kabupaten Sidenreng Rappang untuk TA. 2024 dan 2023.

Tabel 5.27. Rincian Belanja Barang dan Jasa

(dalam rupiah)

NO	URAIAN	2024			2023
		ANGGARAN	REALISASI	%	REALISASI
1	Belanja Bahan	9.310.371.485,00	7.749.045.303,00	83,23	6.469.051.077,00
2	Belanja Suku Cadang	586.775.775,00	571.216.750,00	97,35	136.280.078,00
3	Belanja Alat/Bahan untuk Kegiatan Kantor	13.563.677.451,00	12.198.364.370,00	89,93	13.118.603.258,00
4	Belanja Obat-obatan dan obat-obatan lainnya	5.531.004.500,00	3.833.564.001,00	69,31	1.604.621.261,00
5	Belanja Persediaan untuk Dijual/Diserahkankepada Masyarakat/Lainnya	19.354.747.247,00	18.714.288.580,00	96,69	24.544.802.193,00

NO	URAIAN	2024			2023
		ANGGARAN	REALISASI	%	REALISASI
6	Belanja Persediaan untuk Tujuan Strategis/Berjaga-jaga-Persediaan untuk Tujuan Strategis/Berjaga-jaga Lainnya	1.765.000,00	1.755.000,00	99,43	0,00
7	Belanja Makanan dan Minuman, penambah daya tahan tubuh serta Natura dan Pakan	8.961.367.800,00	7.385.056.288,00	82,41	8.677.714.162,00
8	Belanja Pakaian Dinas dan Atributnya	1.998.220.000,00	1.924.290.000,00	96,30	544.712.500,00
9	Belanja Pakaian Kerja	12.870.000,00	9.790.000,00	76,07	24.900.000,00
10	Belanja Pakaian Khusus dan Hari-hari Tertentu	336.589.000,00	313.069.000,00	93,01	280.823.250,00
11	Belanja Barang Tak Habis Pakai	0,00	0,00	0,00	6.250.000,00
12	Belanja Aset Tetap yang Tidak Memenuhi Kriteria Kapitalisasi	148.755.000,00	141.260.200,00	94,96	0,00
13	Belanja Jasa Kantor	68.674.967.899,00	63.733.560.792,96	92,80	58.827.855.812,04
14	Belanja Iuran Jaminan Kesehatan bagi PBI, PBPU dan BP Kelas 3 serta Non ASN	10.071.006.000,00	9.848.342.166,00	97,79	10.495.092.600,00
15	Belanja Iuran Jaminan Kecelakaan Kerja bagi Non ASN	847.964.000,00	693.695.000,00	81,81	714.399.400,00
16	Belanja Iuran Jaminan Kematian bagi Non ASN	604.405.000,00	604.405.000,00	100,00	731.180.300,00
17	Belanja Asuransi Barang Milik Daerah	95.889.000,00	95.888.841,00	100,00	76.972.143,00
18	Belanja Iuran Jaminan Kecelakaan Kerja bagi Pekerja Rentan	40.000.000,00	40.000.000,00	100,00	0,00
19	Belanja Iuran Jaminan Kematian bagi Pekerja Rentan	27.200.000,00	27.200.000,00	100,00	0,00
20	Belanja Sewa Tanah	0,00	0,00	0,00	0,00
21	Belanja Sewa Peralatan dan Mesin	6.020.020.500,00	5.499.473.952,00	91,35	2.320.883.612,00
22	Belanja Sewa Gedung dan Bangunan	3.364.950.000,00	2.843.881.000,00	84,51	4.552.515.600,00
23	Belanja Sewa Jalan, Jaringan dan Irigasi	0,00	0,00	0,00	0,00
24	Belanja Sewa Aset Tetap Lainnya (Alat Bercorak Kebudayaan)	0,00	0,00	0,00	0,00
25	Belanja Jasa Konsultansi	1.694.334.000,00	1.573.159.950,00	92,85	531.573.500,00
26	Belanja Kursus/Pelatihan, Sosialisasi, Bimbingan Teknis serta Pendidikan dan Pelatihan	5.323.745.000,00	4.070.669.300,00	76,46	1.531.604.500,00

NO	URAIAN	2024			2023
		ANGGARAN	REALISASI	%	REALISASI
27	Belanja Jasa Insentif bagi Pegawai Non ASN atas Pemungutan Pajak Daerah	2.282.000.000,00	2.261.649.900,00	99,11	0,00
28	Belanja Pemeliharaan Tanah	200.000.000,00	75.000.000,00	37,50	223.077.280,00
29	Belanja Pemeliharaan Peralatan dan Mesin	3.415.721.500,00	2.840.357.847,00	83,16	2.738.320.865,00
30	Belanja Pemeliharaan Bangunan dan Gedung	1.884.860.000,00	1.802.107.892,00	95,61	1.528.589.243,00
31	Belanja Pemeliharaan Jalan, Irigasi dan Jembatan	2.598.739.000,00	2.404.512.700,00	92,53	1.720.195.500,00
32	Belanja Pemeliharaan Aset Tetap Lainnya	117.000.000,00	76.304.400,00	65,22	0,00
33	Belanja Perjalanan Dinas	41.862.671.125,00	37.153.217.178,00	88,75	38.478.071.555,00
34	Belanja Hadiah yang Bersifat Perlombaan	309.850.000,00	298.350.000,00	96,29	116.750.000,00
35	Belanja Beasiswa	0,00	0,00	0,00	36.450.000,00
36	Belanja Penanganan Dampak Sosial Kemasyarakatan	0,00	0,00	0,00	0,00
37	Belanja Beasiswa Pendidikan PNS	0,00	0,00	0,00	0,00
38	Belanja Jasa yang Diberikan kepada Pihak Ketiga/Pihak Lain/Masyarakat	13.918.219.000,00	13.267.943.562,00	95,33	36.663.426.226,00
39	Belanja Barang dan Jasa BOS	32.255.436.307,00	28.396.094.016,00	88,04	29.384.381.077,00
40	Belanja Barang dan Jasa BOK Puskesmas	9.820.097.000,00	8.658.887.394,00	88,18	0,00
41	Belanja Barang dan Jasa BLUD	110.531.406.414,00	107.883.203.859,00	97,60	89.328.118.469,60
	Jumlah	**375.766.625.003,00**	**346.989.604.241,96**	**92,34**	**335.407.215.461,64**

5.1.2.1.3 Belanja Bunga

2024	2023
Rp288.275.997,00	**Rp478.773.090,00**

Belanja Bunga merupakan belanja yang dibayarkan oleh Pemerintah Kabupaten Sidenreng Rappang untuk membayar bunga Utang Jangka Panjang Dalam Negeri. Pada Tahun Anggaran 2024 dialokasikan anggaran senilai Rp335.000.000,00 dengan realisasi senilai Rp288.275.997,00 atau 86,05%. Sedangkan pada Tahun Anggaran 2023 Pemerintah Daerah menganggarkan Belanja Bunga senilai Rp600.000.000,00 dengan realisasi senilai Rp478.773.090,00 atau 79,80%. Bunga yang harus dibayarkan pada TA 2024 mengalami penurunan senilai (Rp190.497.093,00) atau sekitar (39,79%), jika dibandingkan dengan bunga yang dibayarkan Pemerintah Kabupaten Sidenreng Rappang pada TA 2023. Hal ini disebabkan karena penurunan biaya bunga sejalan dengan jangka waktu pinjaman yang telah dilewati.

	2024	2023
5.1.2.1.4 Belanja Hibah	**Rp70.267.257.078,00**	**Rp29.866.376.892,00**

Belanja Hibah merupakan belanja yang dibayarkan oleh Pemerintah Kabupaten Sidenreng Rappang untuk memberikan hibah kepada pihak di luar Pemerintah Kabupaten Sidenreng Rappang. Pada TA 2024 Pemerintah Kabupaten Sidenreng Rappang menganggarkan Belanja Hibah senilai Rp71.703.486.445,00 dan terealisasi senilai Rp70.267.257.078,00 atau 98,00%. Sedangkan pada TA 2023 Pemerintah Kabupaten Sidenreng Rappang menganggarkan Belanja Hibah senilai Rp39.543.485.752,00 dan terealisasi senilai Rp29.866.376.892,00 atau 75,53%. Belanja hibah pada TA 2024 mengalami kenaikan senilai Rp40.401.216.186,00 atau lebih tinggi 135,27% jika dibandingkan dengan belanja hibah pada TA 2023.

Berikut rincian realisasi Belanja Hibah untuk TA. 2024 dan 2023.

Tabel 5.28. Belanja Hibah

(dalam rupiah)

NO	URAIAN	2024			2023
		ANGGARAN	REALISASI	%	REALISASI
1	Belanja Hibah kepada Pemerintah Pusat	3.589.383.000,00	3.572.779.000,00	99,54	1.962.496.000,00
2	Belanja Hibah kepada Pemerintah Daerah Lainnya	3.981.338.000,00	3.967.000.000,00	99,64	2.940.377.430,00
3	Belanja Hibah Uang kepada Badan dan Lembaga yang Bersifat Nirlaba, Sukarela dan Sosial yang Dibentuk Berdasarkan Peraturan Perundang-Undangan	25.518.129.000,00	25.518.129.000,00	100,00	14.432.592.000,00
4	Belanja Hibah Uang kepada Badan dan Lembaga Nirlaba, Sukarela dan Sosial yang Telah Memiliki Surat Keterangan Terdaftar	6.509.384.000,00	6.459.384.000,00	99,23	5.369.300.000,00
5	Belanja Hibah Uang kepada Badan dan Lembaga Nirlaba, Sukarela Bersifat Sosial Kemasyarakatan	9.312.104.945,00	8.724.500.000,00	93,69	2.584.206.300,00
6	Belanja Hibah Barang kepada Badan dan Lembaga Nirlaba, Sukarela Bersifat Sosial Kemasyarakatan	11.624.321.500,00	11.038.638.000,00	94,96	1.599.924.450,00
7	Belanja Hibah Uang kepada Organisasi Kemasyarakatan yang Berbadan Hukum Indonesia	530.000.000,00	529.167.344,00	99,84	228.482.460,00

NO	URAIAN	2024			2023
		ANGGARAN	REALISASI	%	REALISASI
8	Belanja Hibah Uang Dana BOS yang Diterima oleh Satdikdas Negeri	20.000.000,00	0,00	0,00	0,00
9	Belanja Hibah Uang Dana BOS yang Diterima oleh Satdikdas Swasta	2.665.166.000,00	2.609.019.734,00	97,89	0,00
10	Belanja Hibah Bantuan Keuangan kepada Partai Politik	833.260.000,00	833.229.000,00	100,00	748.998.252,00
11	Belanja Hibah Dana BOSP-BOP PAUD	5.973.600.000,00	5.897.661.000,00	98,73	0,00
12	Belanja Hibah Dana BOSP-BOP Kesetaraan	1.146.800.000,00	1.117.750.000,00	97,47	0,00
	Jumlah	**71.703.486.445,00**	**70.267.257.078,00**	**98,00**	**29.866.376.892,00**

Pemerintah Daerah Kabupaten Sidenreng Rappang dalam melakukan pembayaran kepada Partai Politik berdasarkan pada Peraturan Pemerintah Nomor 5 Tahun 2009 sebagaimana telah diubah beberapa kali terakhir dengan Peraturan Pemerintah Nomor 83 Tahun 2012 tentang Bantuan Keuangan Kepada Partai Politik serta Peraturan Menteri Dalam Negeri Republik Indonesia Nomor 36 Tahun 2018 tentang Tata Cara Penghitungan, Penganggaran Dalam APBD, dan Tertib Administrasi Pengajuan, Penyaluran, dan Laporan Pertanggungjawaban Penggunaan Bantuan Keuangan Partai Politik sebagaimana telah diubah dengan Peraturan Menteri Dalam Negeri Nomor 78 Tahun 2020. Rincian Belanja Hibah bantuan keuangan kepada partai politik sebagai berikut.

Tabel 5.29. Belanja Hibah Bantuan Keuangan Kepada Partai Politik

(dalam rupiah)

NO	URAIAN	2024			2023
		ANGGARAN	REALISASI	%	REALISASI
1	Partai Amanat Nasional	43.245.000,00	43.246.000,00	100,00	44.118.000,00
2	Partai Keadilan dan Persatuan Indonesia	13.980.000,00	13.976.000,00	99,97	17.308.188,00
3	Partai Bulan Bintang	25.445.000,00	25.443.000,00	99,99	31.509.540,00
4	Partai Gerakan Indonesia Raya	109.320.000,00	109.315.000,00	100,00	96.674.148,00
5	Partai Nasional Demokrat	223.465.000,00	223.464.000,00	100,00	163.097.280,00
6	Partai Keadilan Sejahtera	91.390.000,00	91.387.000,00	100,00	78.790.104,00
7	Partai Demokrat	90.680.000,00	90.676.000,00	100,00	92.954.304,00
8	Partai Golongan Karya	121.015.000,00	121.012.000,00	100,00	117.976.176,00
9	Partai Persatuan Pembangunan	62.110.000,00	62.106.000,00	99,99	52.974.108,00

NO	URAIAN	2024			2023
		ANGGARAN	REALISASI	%	REALISASI
10	Partai Demokrasi Indonesia Perjuangan	21.540.000,00	21.536.000,00	99,98	26.670.492,00
11	Partai Persatuan Indonesia	31.070.000,00	31.068.000,00	99,99	26.925.912,00
	Jumlah	**833.260.000,00**	**833.229.000,00**	**100,00**	**748.998.252,00**

		2024	2023
5.1.2.1.5	**Belanja Bantuan Sosial**	**Rp178.191.140,00**	**Rp251.952.500,00**

Pada TA 2024 Pemerintah Kabupaten Sidenreng Rappang menganggarkan Belanja Bantuan Sosial senilai Rp288.400.000,00 dan terealisasi senilai Rp178.191.140,00 atau 61,79%. Jika dibandingkan dengan realisasi TA 2023 mengalami penurunan senilai (Rp73.761.360,00) atau (29,28)% lebih rendah.

		2024	2023
5.1.2.2	**Belanja Modal**	**Rp172.087.450.001,86**	**Rp195.445.221.620,00**

Belanja Modal merupakan belanja yang menambah aset tetap Pemerintah Kabupaten Sidenreng Rappang. Pada TA 2024, Pemerintah Kabupaten Sidenreng Rappang menganggarkan Belanja Modal senilai Rp179.755.151.000,00 dan terealisasi senilai Rp172.087.450.001,86 atau senilai 95,73%. Sementara pada Tahun Anggaran 2023 Belanja Modal Pemerintah Kabupaten Sidenreng Rappang terealisasi senilai Rp208.926.207.000,00 atau mengalami penurunan pada TA 2023 senilai (Rp23.357.771.618,14) atau lebih rendah (11,95%). Hal ini disebabkan karena adanya beberapa kegiatan yang belum selesai di akhir tahun dan dicatat sebagai kewajiban atau utang.

Rincian realisasi Belanja Modal untuk TA. 2024 dan 2023 sebagai berikut.

Tabel 5.30. Rincian Belanja Modal

(dalam rupiah)

NO	URAIAN	2024			2023
		ANGGARAN	REALISASI	%	REALISASI
1	Tanah	895.417.000,00	541.312.000,00	60,45	0,00
2	Peralatan dan Mesin	48.458.706.635,00	43.971.274.302,00	90,74	28.809.927.970,00
3	Belanja Modal Gedung dan Bangunan	54.916.076.952,00	54.199.987.160,86	98,70	82.185.556.904,00
4	Jalan, Irigasi dan Jaringan	66.616.365.720,00	63.411.175.975,00	95,19	84.109.936.746,00

NO	URAIAN	2024			2023
		ANGGARAN	REALISASI	%	REALISASI
5	Aset Tetap Lainnya	8.868.584.693,00	9.963.700.564,00	112,35	339.800.000,00
	Jumlah	**179.755.151.000,00**	**172.087.450.001,86**	**95,73**	**195.445.221.620,00**

5.1.2.2.1 Belanja Modal Tanah

2024	2023
Rp541.312.000,00	**Rp0,00**

Belanja Modal Tanah TA 2024 yang dianggarkan senilai Rp895.417.000,00 dan terealisasi senilai Rp541.312.000,00 atau senilai 60,45%. Sedangkan pada Tahun Anggaran 2023 Pemerintah Daerah Kabupaten Sidenreng Rappang menganggarkan untuk Belanja Modal Pengadaan Tanah senilai Rp175.000.000,00 dengan realisasi senilai Rp0,00 atau mencapai 0,00%. Belanja modal tanah di tahun 2024 mengalami kenaikan senilai Rp541.312.000,00 atau sekitar 100,00% lebih tinggi jika dibandingkan dengan tahun 2023. Adapun rincian belanja modal tanah adalah sebagai berikut:

Tabel 5.31. Rincian Belanja Modal Tanah

(dalam rupiah)

NO	URAIAN	2024			2023
		ANGGARAN	REALISASI	%	REALISASI
1	Pengadaan Tanah Perkampungan	0,00	0,00	0,00	0,00
2	Pengadaan Tanah Untuk Bangunan Gedung	0,00	0,00	0,00	0,00
3	Pengadaan Tanah Persil Lainnya	895.417.000,00	541.312.000,00	60,45	0,00
	Jumlah	**895.417.000,00**	**541.312.000,00**	**60,45**	**0,00**

5.1.2.2.2 Belanja Modal Peralatan dan Mesin

2024	2023
Rp43.971.274.302,00	**Rp28.809.927.970,00**

Belanja Modal Peralatan dan Mesin TA 2024 dianggarkan senilai Rp48.458.706.635,00 dengan realisasi Rp43.971.274.302,00 atau 90,74%. Sedangkan Belanja Modal Peralatan dan Mesin untuk Tahun Anggaran 2023 dianggarkan senilai Rp34.705.087.110,00 dan terealisasi senilai Rp28.809.927.970,00 atau senilai 83,01%. Belanja modal peralatan dan mesin pada TA 2024 jika dibandingkan dengan TA 2023 mengalami kenaikan senilai Rp15.161.346.332,00 atau lebih tinggi 52,63%. Kenaikan dimaksud disebabkan karena terdapat pembelian kendaraan roda 4 yang bersumber dari

dana DAK dan peningkatan belanja modal alat kedokteran dan alat kesehatan terkait penyediaan sarana RSUD yang baru (RSUD Dua Pitue). Adapun rincian belanja modal peralatan dan mesin sebagai berikut.

Tabel 5.32. Rincian Belanja Modal Peralatan Mesin

(dalam rupiah)

NO	URAIAN	2024			2023
		ANGGARAN	REALISASI	%	REALISASI
1	Belanja Modal Alat Besar Darat	60.000.000,00	52.500.000,00	87,50	3.451.378.000,00
2	Belanja Modal Alat Bantu	1.460.360.000,00	1.352.370.500,00	92,61	223.652.000,00
3	Belanja Modal Alat Angkutan Darat Bermotor	4.940.650.000,00	4.652.800.000,00	94,17	2.243.500.000,00
4	Belanja Modal Alat Angk Darat Tak Bermotor	0,00	0,00	0,00	76.500.000,00
5	Belanja Modal Alat Angkut Apung Bermotor	0,00	0,00	0,00	0,00
6	Belanja Modal Alat Bengkel Bermesin	0,00	0,00	0,00	0,00
7	Belanja Modal Alat Bengkel Tak Bermesin	0,00	0,00	0,00	0,00
8	Belanja Modal Alat Ukur	0,00	0,00	0,00	0,00
9	Belanja Modal Alat Pengolahan	4.000.000,00	0,00	0,00	0,00
10	Belanja Modal Alat Pemeliharaan Tanaman/Alat Penyimpan	0,00	0,00	0,00	0,00
11	Belanja Modal Alat Kantor	980.422.000,00	900.120.297,00	91,81	142.762.819,00
12	Belanja Modal Alat Rumah Tangga	3.282.694.650,00	2.848.828.257,00	86,78	2.595.777.939,00
13	Pengadaa Meja Kursi Kerja/Rapat Pejabat	397.486.900,00	229.873.099,00	57,83	107.549.800,00
14	Belanja Modal Alat Studio	70.893.000,00	55.873.000,00	78,81	2.340.253.950,00
15	Belanja Modal Alat Komunikasi	27.570.000,00	25.938.634,00	94,08	0,00
16	Belanja Modal Peralatan Pemancar	0,00	0,00	0,00	0,00
17	Belanja Modal Alat Kedokteran	6.233.435.123,00	5.376.721.500,00	86,26	676.205.000,00
18	Belanja Modal Alat Kesehatan	13.575.140.872,00	12.102.910.060,00	89,15	1.378.740.000,00
19	Belanja Modal Unit Alat Laboratorium	1.314.535.000,00	1.306.160.000,00	99,36	0,00
20	Belanja Modal Komputer Unit	6.250.949.400,00	5.600.389.617,00	89,59	3.547.862.893,00
21	Belanja Modal Peralatan Komputer	945.057.889,00	824.656.294,00	87,26	488.749.827,00
22	Belanja Modal Pengolahan dan Pemurnian	1.890.000.000,00	1.887.000.000,00	99,84	32.079.000,00

NO	URAIAN	2024			2023
		ANGGARAN	REALISASI	%	REALISASI
23	Belanja Modal Alat Peraga	0,00	0,00	0,00	0,00
24	Belanja Modal Peralatan dan Mesin BOS	7.025.511.801,00	6.755.133.044,00	96,15	8.807.783.321,00
25	Belanja Modal Peralatan dan Mesin BLUD	0,00	0,00	0,00	2.697.133.421,00
26	Belanja Modal Sumur	0,00	0,00	0,00	0,00
27	Belanja Modal Rambu-Rambu Lalu Lintas Darat	0,00	0,00	0,00	0,00
28	Belanja Modal Peralatan Olahraga	0,00	0,00	0,00	0,00
	Jumlah	**48.458.706.635,00**	**43.971.274.302,00**	**90,74**	**28.809.927.970,00**

5.1.2.2.3 Belanja Modal Gedung dan Bangunan

2024	2023
Rp54.199.987.160,86	**Rp82.185.556.904,00**

Belanja Modal Gedung dan Bangunan TA 2024 yang dianggarkan senilai Rp54.916.076.952,00 dan terealisasi senilai Rp54.199.987.160,86 atau senilai 98,70%. Sedang pada Tahun Anggaran 2023 Pemerintah Daerah Kabupaten Sidenreng Rappang mengalokasikan anggaran senilai Rp84.819.268.858,00 dan terealisasi senilai Rp82.185.556.905,00 atau senilai 96,89%. Pada TA 2024 realisasi Belanja Modal Gedung dan Bangunan mengalami penurunan senilai (Rp27.985.569.743,14) atau sekitar (34,05)% lebih rendah jika dibandingkan dengan realisasi pada TA 2023. Berikut rincian realisasi Belanja Modal Gedung dan Bangunan pada Pemerintah Daerah Kabupaten Sidenreng Rappang pada TA 2024 dan 2023.

Tabel 5.33. Rincian Belanja Modal Gedung dan Bangunan

(dalam rupiah)

NO	URAIAN	2024			2023
		ANGGARAN	REALISASI	%	REALISASI
1	Belanja Modal Bangunan Gedung Tempat Kerja	47.893.770.252,00	47.200.850.534,75	98,55	81.620.355.664,00
2	Belanja Modal Tugu Titik Kontrol/Pasti	6.632.306.700,00	6.609.136.626,11	99,65	351.582.240,00
3	Belanja Modal Gedung dan Bangunan BLUD	390.000.000,00	390.000.000,00	100,00	213.619.000,00
4	Belanja Modal Monumen	0,00	0,00	0,00	0,00
5	Belanja Modal Tugu/Tanda Batas	0,00	0,00	0,00	0,00
	Jumlah	**54.916.076.952,00**	**54.199.987.160,86**	**98,70**	**82.185.556.904,00**

	2024	2023
5.1.2.2.4 Belanja Modal Jalan, Irigasi dan Jaringan	**Rp63.411.175.975,00**	**Rp84.109.936.746,00**

Pemerintah Daerah Kabupaten Sidenreng Rappang pada Tahun Anggaran 2024 menganggarkan Belanja Modal Jalan, Jaringan, dan Irigasi senilai Rp66.616.365.720,00 dengan realisasi senilai Rp63.411.175.975,00 atau 95,19%. Sedangkan pada TA 2023 dianggarkan senilai Rp88.886.851.032,00 dan terealisasi senilai Rp84.109.936.746,00 atau senilai 94,63%. Pada TA 2024 Belanja Modal Jalan, Irigasi dan Jaringan juga mengalami penurunan jika dibandingkan dengan belanja modal pada TA 2023 senilai (Rp20.698.760.771,00) atau sekitar (24,61)%. Berikut rincian Belanja Modal Jalan, Irigasi, dan Jaringan TA 2024 dan 2023:

Tabel 5.34. Rincian Belanja Modal Jalan, Jaringan dan Irigasi

(dalam rupiah)

NO	URAIAN	2024			2023
		ANGGARAN	REALISASI	%	REALISASI
1	Belanja Modal Jalan	54.893.948.670,00	53.421.819.142,00	97,32	78.205.638.448,00
2	Belanja Modal Jembatan	3.042.651.150,00	3.028.901.543,00	99,55	971.450.013,00
3	Belanja Modal Bangunan Air Irigasi	6.921.300.500,00	5.255.205.090,00	75,93	643.046.700,00
4	Belanja Modal Bangunan Pengaman Sungai & Penanggulangan Bencana Alam	0,00	0,00	0,00	2.214.297.179,00
5	Belanja Modal Bangunan Pengembangan Sumber Air dan Air Tanah	148.900.000,00	148.900.000,00	100,00	0,00
6	Belanja Modal Bangunan Air Bersih/Baku	168.505.600,00	115.290.400,00	68,42	162.601.000,00
7	Belanja Modal Bangunan Air Kotor	146.750.000,00	146.750.000,00	100,00	478.000.000,00
8	Belanja Modal Instalasi Air Kotor	1.294.309.800,00	1.294.309.800,00	100,00	1.015.760.906,00
9	Belanja Modal Instalasi Pembangkit Listrik	0,00	0,00	0,00	400.187.000,00
10	Belanja Modal Jaringan Air Minum	0,00	0,00	0,00	18.955.500,00
	Jumlah	**66.616.365.720,00**	**63.411.175.975,00**	**95,19**	**84.109.936.746,00**

	2024	2023
5.1.2.2.5 Belanja Modal Aset Tetap Lainnya	**Rp9.963.700.564,00**	**Rp339.800.000,00**

Pemerintah Daerah Kabupaten Sidenreng Rappang menganggarkan Belanja Modal Aset Tetap Lainnya TA 2024 senilai Rp8.868.584.693,00 dan

terealisasi senilai Rp9.963.700.564,00 atau senilai 112,35%. Sedangkan pada TA 2023 Pemerintah Daerah Kabupaten Sidenreng Rappang menganggarkan Rp340.000.000,00 dan terealisasi senilai Rp339.800.000,00 atau senilai 99,94%. Realisasi belanja modal aset tetap lainnya pada TA 2024 juga mengalami kenaikan senilai Rp9.623.900.564,00 atau lebih tinggi 2.832,23% jika dibandingkan dengan realisasi pada TA 2023. Adapun rincian belanja modal aset tetap lainnya sebagai berikut:

Tabel 5.35. Rincian Belanja Modal Aset Tetap Lainnya

(dalam rupiah)

NO	URAIAN	2024			2023
		ANGGARAN	REALISASI	%	REALISASI
1	Belanja Modal Bahan Perpustakaan Tercetak	503.000.000,00	499.484.000,00	99,30	150.000.000,00
2	Belanja Modal Barang Bercorak Kesenian/Kebudayaan/Olahraga	390.000.000,00	389.999.999,00	100,00	189.800.000,00
3	Belanja Modal Aset Tetap Lainnya BOS	7.975.584.693,00	9.074.216.565,00	113,77	0,00
	Jumlah	**8.868.584.693,00**	**9.963.700.564,00**	**112,35**	**339.800.000,00**

5.1.2.3 Belanja Tidak Terduga

2024	2023
Rp2.058.430.500,00	**Rp740.788.040,00**

Belanja Tidak Terduga merupakan Belanja yang dibayarkan oleh Pemerintah Kabupaten Sidenreng Rappang untuk kegiatan yang sifatnya tidak biasa dan tidak diharapkan berulang. Pada TA 2024 Pemerintah Kabupaten Sidenreng Rappang menganggarkan Belanja Tidak Terduga senilai Rp5.000.000.000,00 dengan realisasi senilai Rp2.058.430.500,00 atau 41,17%. Sedangkan pada Tahun Anggaran 2023, Pemerintah Kabupaten Sidenreng Rappang menganggarkan Belanja Tidak Terduga senilai Rp3.500.000.000,00 dan terealisasi senilai Rp740.788.040,00 atau 21,17%. Jika dibandingkan dengan TA 2023 mengalami kenaikan senilai Rp1.317.642.460,00 atau sekitar 177,87%. Kenaikan realisasi BTT disebabkan karena terdapat kegiatan tanggap darurat bencana atas bencana banjir, tanah longsor, dan angin kencang.

Pada pelaksanaan TA. 2024 terdapat perbedaan anggaran dan realisasi disebabkan karena belanja tidak terduga dianggarkan untuk kegiatan tanggap bencana dan hanya digunakan separuh dari yang dianggarkan. Adapun rincian Belanja Tidak Terduga adalah sebagai berikut.

Tabel 5.36. Rincian Belanja Tidak Terduga

(dalam rupiah)

NO	URAIAN	2024			2023
		ANGGARAN	REALISASI	%	REALISASI
	Belanja untuk Bencana Alam dan Non Alam	**5.000.000.000,00**			
	Penggunaan Belanja Tak Terduga untuk bantuan Korban Angin Kencang dan Kebakaran Di 11 Kecamatan Kabupaten Sidenreng Rappang Tahun 2023	0,00	260.950.000,00	0,00	0,00
	Penggunaan BelanjaTak Terduga untuk Pembersihan Tanah Longsor di Desa Leppangeng Kec. Pitu Riase Kabupaten Sidenreng Rappang	0,00	72.100.000,00	0,00	0,00
	Bantuan Penanganan Banjir di Kec. Dua Pitue, Kec. Pitu Riawa dan Pitur Riase Kab. Sidenreng Rappang	0,00	153.610.000,00	0,00	0,00
	Penggunaan Belanja tidak terduga untuk penanganan banjir dan tanah longsor di Kec. Dua Pitue, Kec. Pitu Riawa dan Pitur Riase Kab. Sidenreng Rappang	0,00	189.882.500,00	0,00	0,00
	Bantuan Perbaikan Infrastruktur Pasca Banjir dan Tana Longsor di Kec. Dua Pitue, Kec. Pitu Riawa dan Pitur Riase Kab. Sidenreng Rappang	0,00	787.000.000,00	0,00	0,00
	Bantuan Perbaikan Infrastruktur Pasca Banjir dan Tana Longsor Berupa Jemabatan di Kec. Dua Pitue, Kec. Pitu Riawa dan Pitur Riase Kab. Sidenreng Rappang	0,00	380.000.000,00	0,00	0,00
	Bantuan Perbaikan Infrastruktur Pasca Banjir dan Tana Longsor di Desa Tana Toro Kec. Pitu Riase Kab. Sidenreng Rappang	0,00	137.888.000,00	0,00	0,00
	Bantuan bencana alam Angin Kencang di Kec. Maritengngae, Kec. Watang Sidenreng, Kec. Panca Rijang, Kec. Kulo, Kec. Baranti , Kec. Panca Lautang dan Kec. Pitu Riawa Kab. Sidenreng Rappang	0,00	77.000.000,00	0,00	0,00
	Pembayaran selisih kurang bayar pembangunan gedung layanan PUD tahun 2023 CV. Fitri Jaya Mandiri	0,00	0,00	0,00	172.911.690,00
	Bencana kebakaran dan angin kencang di Kec. Dua	0,00	0,00	0,00	47.750.000,00

NO	URAIAN	2024			2023
		ANGGARAN	REALISASI	%	REALISASI
	Pitue, P. Lautang, Pitu Riase, Kulo, P. Riawa dan Baranti				
	Bencana angin kencang di Kab. Sidrap	0,00	0,00	0,00	54.800.000,00
	Penanganan rehabilitasi sosial	0,00	0,00	0,00	14.978.500,00
	Perbaikan jembatan sungai wala	0,00	0,00	0,00	175.000.000,00
	Pembelian peralatan pemadam kebakaran	0,00	0,00	0,00	249.893.750,00
	Pencarian dan evakuasi korban	0,00	0,00	0,00	10.520.000,00
	Penanganan rehabilitasi sosial	0,00	0,00	0,00	14.934.100,00
	Jumlah	**5.000.000.000,00**	**2.058.430.500,00**	**41,17**	**740.788.040,00**

5.1.2.4 Belanja Transfer Daerah

2024	2023
Rp134.433.041.387,00	**Rp116.408.494.632,00**

Pada Tahun Anggaran 2024, Pemerintah Kabupaten Sidenreng Rappang menganggarkan Belanja Transfer senilai Rp141.076.595.000,00 dan terealisasi senilai Rp134.433.041.387,00 atau 95,29%. Sedangkan pada Tahun Anggaran 2023 Dana Transfer dianggarkan senilai Rp133.331.826.000,00 dan terealisasi senilai Rp116.408.494.632,00 atau 87,31%. Jika dibandingkan dengan TA 2023, realisasi Belanja Transfer mengalami kenaikan senilai Rp18.024.546.755,00 atau lebih tinggi 15,48%.

Belanja Transfer terdiri dari belanja bagi hasil dan belanja bantuan keuangan. Belanja bagi hasil terdiri dari bagi hasil pajak daerah, retribusi daerah dan pendapatan lainnya sedangkan belanja bantuan keuangan terdiri dari bantuan keuangan umum dan bantuan keuangan khusus kepada Pemerintahan Desa, dengan rincian sebagai berikut.

Tabel 5.37. Rincian Transfer Daerah

(dalam rupiah)

NO	URAIAN	2024			2023
		ANGGARAN	REALISASI	%	REALISASI
1	Belanja Bagi Hasil Pajak Daerah Kepada Pemerintahan Desa	5.308.400.000,00	0,00	0,00	0,00
2	Belanja Bagi Hasil Retribusi Daerah Kabupaten/Kota Kepada Pemerintah Desa	1.341.600.000,00	0,00	0,00	0,00

NO	URAIAN	2024			2023
		ANGGARAN	REALISASI	%	REALISASI
3	Transfer Bagi Hasil Pendapatan Lainnya Kepada Pemerintahan Kabupaten/Kota/Desa	0,00	0,00	0,00	0,00
4	Transfer Bantuan Keuangan Daerah Provinsi atau Kabupaten/Kota kepada Desa	134.426.595.000,00	134.433.041.387,00	100,00	116.408.494.632,00
5	Transfer Bantuan Keuangan Lainnya	0,00	0,00	0,00	0,00
	Jumlah	**141.076.595.000,00**	**134.433.041.387,00**	**95,29**	**116.408.494.632,00**

	2024	2023
5.1.2.4.1 Transfer Bagi Hasil Pajak Daerah	**Rp0,00**	**Rp0,00**

Pada TA 2024 Pemerintah Kabupaten Sidenreng Rappang menganggarkan Transfer Bagi Hasil Pajak Daerah senilai Rp5.308.400.000,00 dengan realisasi senilai Rp0,00. Transfer Bagi Hasil Pendapatan Lainnya merupakan transfer bagi hasil yang diberikan Kepada Pemerintahan Kabupaten/Kota/Desa diluar pajak yang tidak dianggarkan di Tahun 2024.

	2024	2023
5.1.2.4.2 Transfer Bagi Hasil Retribusi Daerah	**Rp0,00**	**Rp0,00**

Pada TA 2024 Pemerintah Kabupaten Sidenreng Rappang menganggarkan Transfer Bagi Hasil Retribusi Daerah senilai Rp1.341.600.000,00 dengan realisasi Transfer Bagi Hasil Retribusi Daerah senilai Rp0,00. Transfer Bagi Hasil Pendapatan Lainnya merupakan transfer bagi hasil yang diberikan Kepada Pemerintahan Kabupaten/Kota/Desa diluar pajak yang tidak dianggarkan di Tahun 2024.

	2024	2023
5.1.2.4.3 Transfer Bantuan Keuangan Ke Desa	**Rp134.433.041.387,00**	**Rp116.408.494.632,00**

Transfer Bantuan Keuangan kepada Desa terdiri atas Transfer Dana Desa dan Alokasi Dana Desa. Transfer Dana Desa ditetapkan berdasarkan Peraturan Menteri Keuangan Nomor 145 Tahun 2023 Tentang Pengelolaan Dana Desa. Pada Tahun 2024, Bantuan Keuangan Dana Desa dianggarkan senilai Rp61.210.372.000,00 dan terealisasi senilai Rp61.210.372.000,00 atau 100,00%. Sedangkan pada TA 2023, Bantuan Keuangan Dana Desa terealisasi senilai Rp60.898.941.000,00, atau mengalami kenaikan senilai Rp311.431.000,00 atau 0,51% pada TA 2023. Adapun rincian Bantuan Keuangan Dana Desa adalah sebagai berikut.

Tabel 5.38. Rincian Bantuan Keuangan Dana Desa TA 2024

(dalam rupiah)

NO	NAMA DESA	2024			2023
		ANGGARAN	REALISASI	%	REALISASI
	KEC. PANCA LAUTANG				
1	Desa Wanio	987.145.000,00	987.145.000,00	100,00	724.522.000,00
2	Desa Wanio Timoreng	732.152.000,00	732.152.000,00	100,00	725.581.000,00
3	Desa Corawali	981.432.000,00	981.432.000,00	100,00	718.964.000,00
4	Desa Lise	743.054.000,00	743.054.000,00	100,00	876.446.000,00
5	Desa Bapangi	920.735.000,00	920.735.000,00	100,00	1.169.144.000,00
6	Desa Alesalewo	711.412.000,00	711.412.000,00	100,00	704.963.000,00
7	Desa Cenrana	731.895.000,00	731.895.000,00	100,00	986.047.000,00
	KEC. TELLU LIMPOE				
1	Desa Teteaji	875.169.000,00	875.169.000,00	100,00	723.289.000,00
2	Desa Polewali	699.477.000,00	699.477.000,00	100,00	693.367.000,00
3	Desa Teppo	842.172.000,00	842.172.000,00	100,00	820.403.000,00
	KEC. WT. PULU				
1	Desa Lainungan	1.009.926.000,00	1.009.926.000,00	100,00	1.010.740.000,00
2	Desa Carawali	734.454.000,00	734.454.000,00	100,00	727.986.000,00
3	Desa Buae	1.227.084.000,00	1.227.084.000,00	100,00	966.569.000,00
4	Desa Mattirotasi	814.967.000,00	814.967.000,00	100,00	807.317.000,00
5	Desa Ciro-ciroe	643.330.000,00	643.330.000,00	100,00	777.387.000,00
	KEC. BARANTI				
1	Desa Passeno	815.161.000,00	815.161.000,00	100,00	808.317.000,00
2	Desa Sipodeceng	967.915.000,00	967.915.000,00	100,00	955.977.000,00
3	Desa Tonronge	890.506.000,00	890.506.000,00	100,00	880.035.000,00
4	Desa Tonrong Rijang	700.477.000,00	700.477.000,00	100,00	694.173.000,00
	KEC. P. RIJANG				
1	Desa Timoreng Panua	831.353.000,00	831.353.000,00	100,00	831.481.000,00
2	Desa Bulo Wattang	873.334.000,00	873.334.000,00	100,00	721.096.000,00
3	Desa Bulo	958.978.000,00	958.978.000,00	100,00	950.290.000,00
4	Desa Cipotakari	806.703.000,00	806.703.000,00	100,00	800.607.000,00
	KEC. KULO				
1	Desa Rijang Panua	1.057.572.000,00	1.057.572.000,00	100,00	795.224.000,00
2	Desa Kulo	840.842.000,00	840.842.000,00	100,00	831.669.000,00
3	Desa Maddenra	907.083.000,00	907.083.000,00	100,00	756.069.000,00
4	Desa Mario	1.099.776.000,00	1.099.776.000,00	100,00	838.907.000,00
5	Desa Bina Baru	690.384.000,00	690.384.000,00	100,00	684.361.000,00
6	Desa Abbokongang	729.573.000,00	729.573.000,00	100,00	723.428.000,00

NO	NAMA DESA	2024			2023
		ANGGARAN	REALISASI	%	REALISASI
	KEC. MARITENGNGAE				
1	Desa Sereang	762.290.000,00	762.290.000,00	100,00	895.360.000,00
2	Desa Kanie	1.175.312.000,00	1.175.312.000,00	100,00	908.591.000,00
3	Desa Allakuang	1.108.926.000,00	1.108.926.000,00	100,00	846.799.000,00
4	Desa Tanete	783.424.000,00	783.424.000,00	100,00	777.156.000,00
5	Desa Takkalasi	1.028.677.000,00	1.028.677.000,00	100,00	902.539.000,00
	KEC. WT. SIDENRENG				
1	Desa Mojong	913.792.000,00	913.792.000,00	100,00	911.552.000,00
2	Desa Damai	838.442.000,00	838.442.000,00	100,00	831.885.000,00
3	Desa Talumae	769.486.000,00	769.486.000,00	100,00	762.658.000,00
4	Desa Aka-akae	764.994.000,00	764.994.000,00	100,00	758.111.000,00
5	Desa Talawe	716.346.000,00	716.346.000,00	100,00	710.262.000,00
	KEC. DUA PITUE				
1	Desa Kalosi	1.319.747.000,00	1.319.747.000,00	100,00	1.061.661.000,00
2	Desa Padangloang	923.499.000,00	923.499.000,00	100,00	1.172.972.000,00
3	Desa Kalosi Alau	933.059.000,00	933.059.000,00	100,00	1.184.983.000,00
4	Desa Bila	831.196.000,00	831.196.000,00	100,00	963.812.000,00
5	Desa Padangloang Alau	886.059.000,00	886.059.000,00	100,00	1.133.726.000,00
6	Desa Salobukkang	995.431.000,00	995.431.000,00	100,00	996.543.000,00
7	Desa Taccimpo	817.997.000,00	817.997.000,00	100,00	800.473.000,00
8	Desa Kampale	887.504.000,00	887.504.000,00	100,00	1.135.698.000,00
	KEC. PITU RIAWA				
1	Desa Ajubissue	928.747.000,00	928.747.000,00	100,00	920.615.000,00
2	Desa Otting	806.263.000,00	806.263.000,00	100,00	799.851.000,00
3	Desa Bulucenrana	1.239.430.000,00	1.239.430.000,00	100,00	1.237.938.000,00
4	Desa Betao	907.563.000,00	907.563.000,00	100,00	1.162.015.000,00
5	Desa Anabannae	717.924.000,00	717.924.000,00	100,00	714.505.000,00
6	Desa Betao Riase	873.601.000,00	873.601.000,00	100,00	867.438.000,00
7	Desa Dongi	737.013.000,00	737.013.000,00	100,00	732.997.000,00
8	Desa Lasiwala	1.138.537.000,00	1.138.537.000,00	100,00	892.398.000,00
9	Desa Sumpang Mango	866.799.000,00	866.799.000,00	100,00	861.526.000,00
10	Desa Kalempang	747.079.000,00	747.079.000,00	100,00	743.402.000,00
	KEC. PITU RIASE				
1	Desa Compong	1.190.063.000,00	1.190.063.000,00	100,00	1.039.062.000,00
2	Desa Belawae	953.864.000,00	953.864.000,00	100,00	950.964.000,00
3	Desa Botto	944.997.000,00	944.997.000,00	100,00	1.199.566.000,00
4	Desa Bila Riase	954.544.000,00	954.544.000,00	100,00	804.763.000,00
5	Desa Bola Bulu	1.023.812.000,00	1.023.812.000,00	100,00	1.133.648.000,00
6	Desa Tana Toro	1.182.768.000,00	1.182.768.000,00	100,00	1.186.988.000,00
7	Desa Lombo	1.067.873.000,00	1.067.873.000,00	100,00	1.058.856.000,00
8	Desa Lagading	719.131.000,00	719.131.000,00	100,00	973.262.000,00
9	Desa Dengeng-Dengeng	999.148.000,00	999.148.000,00	100,00	996.888.000,00
10	Desa Buntu Buangin	823.891.000,00	823.891.000,00	100,00	956.570.000,00
11	Desa Leppangeng	1.107.083.000,00	1.107.083.000,00	100,00	1.206.549.000,00
	TOTAL	**61.210.372.000,00**	**61.210.372.000,00**	**100,00**	**60.898.941.000,00**

Sementara itu, Bantuan Keuangan berupa Alokasi Dana Desa pada Kabupaten Sidenreng Rappang ditetapkan berdasarkan Peraturan Bupati

Nomor 80 Tahun 2022 sebagaimana diubah dengan Peraturan Bupati Sidenreng Rappang Nomor 64 Tahun 2023 tentang Tata Cara Pengalokasian, Penggunaan dan Prioritas Alokasi Dana Desa Tahun Anggaran 2023. Pada TA 2024, Bantuan Keuangan Alokasi Dana Desa dianggarkan senilai Rp73.293.025.012,00 dan terealisasi senilai Rp73.222.669.387,00 atau 99,90%. Sedangkan pada TA 2023, Bantuan Keuangan Alokasi Dana Desa dianggarkan senilai Rp67.391.045.893,00 dan terealisasi senilai Rp55.509.553.632,00 atau 82,37%. Jika dibandingkan dengan TA 2023, Bantuan Keuangan Alokasi Dana Desa mengalami kenaikan senilai Rp17.713.115.755,00 atau 26,28% lebih tinggi. Adapun rincian Bantuan Keuangan Alokasi Dana Desa adalah sebagai berikut.

Tabel 5.39. Rincian Bantuan Keuangan Alokasi Dana Desa TA 2024

(dalam rupiah)

NO	NAMA DESA	2024			2023
		ANGGARAN	REALISASI	%	REALISASI
	KEC. PANCA LAUTANG				
1	Desa Wanio	1.057.708.780,00	1.050.527.620,00	99,32	791.225.670,00
2	Desa Wanio Timoreng	1.059.308.263,00	1.055.187.103,00	99,61	772.814.087,00
3	Desa Corawali	1.068.371.470,00	1.059.129.730,00	99,13	786.693.195,00
4	Desa Lise	1.056.580.837,00	1.037.036.197,00	98,15	728.344.573,00
5	Desa Bapangi	1.081.479.530,00	1.072.237.790,00	99,15	804.144.310,00
6	Desa Alesalewo	1.040.301.682,00	1.018.696.462,00	97,92	757.014.156,00
7	Desa Cenrana	1.066.026.510,00	1.048.542.450,00	98,36	788.872.035,00
	KEC. TELLU LIMPOE				
1	Desa Teteaji	1.063.389.192,00	1.043.844.552,00	98,16	784.848.266,00
2	Desa Polewali	1.033.827.682,00	1.012.222.462,00	97,91	750.543.951,00
3	Desa Teppo	1.083.158.726,00	1.072.855.826,00	99,05	807.082.038,00
	KEC. WT. PULU				
1	Desa Lainungan	1.080.161.115,00	1.058.727.610,00	98,02	802.986.683,00
2	Desa Carawali	1.050.507.576,00	1.030.962.936,00	98,14	697.103.453,00
3	Desa Buae	1.144.714.479,00	1.134.411.579,00	99,10	854.726.415,00
4	Desa Mattirotasi	1.106.054.788,00	1.093.691.308,00	98,88	830.757.509,00
5	Desa Ciro-ciroe	1.027.601.742,00	1.021.420.002,00	99,40	761.699.396,00
	KEC. BARANTI				
1	Desa Passeno	1.087.293.043,00	1.066.687.243,00	98,10	796.949.984,00
2	Desa Sipodeceng	1.085.344.718,00	1.073.355.538,00	98,90	805.713.045,00
3	Desa Tonronge	1.027.848.490,00	1.014.657.305,00	98,72	849.594.526,00
4	Desa Tonrong Rijang	1.025.488.718,00	1.004.055.213,00	97,91	750.251.489,00
	KEC. P. RIJANG				
1	Desa Timoreng Panua	1.074.342.682,00	1.052.736.940,00	97,99	782.708.676,00
2	Desa Bulo Wattang	1.038.891.702,00	1.022.953.077,00	98,47	853.337.203,00
3	Desa Bulo	1.052.568.682,00	1.030.963.462,00	97,95	764.493.651,00
4	Desa Cipotakari	1.040.907.020,00	1.021.362.380,00	98,12	754.354.880,00
	KEC. KULO				
1	Desa Rijang Panua	1.065.082.192,00	1.046.708.687,00	98,27	781.483.116,00

NO	NAMA DESA	2024			2023
		ANGGARAN	REALISASI	%	REALISASI
2	Desa Kulo	1.074.224.742,00	1.063.265.850,00	98,98	794.820.791,00
3	Desa Maddenra	1.053.780.980,00	1.038.357.500,00	98,54	778.158.155,00
4	Desa Mario	1.079.581.298,00	1.057.976.078,00	98,00	809.069.884,00
5	Desa Bina Baru	1.022.603.788,00	1.007.180.308,00	98,49	754.526.611,00
6	Desa Abbokongang	1.028.359.682,00	1.006.754.462,00	97,90	744.507.051,00
	KEC. MARITENGNGA E				
1	Desa Sereang	1.066.293.450,00	1.056.445.114,00	99,08	776.048.125,00
2	Desa Kanie	1.088.532.725,00	1.080.290.405,00	99,24	810.810.399,00
3	Desa Allakuang	1.104.130.576,00	1.076.343.616,00	97,48	814.716.862,00
4	Desa Tanete	1.067.103.980,00	1.043.438.180,00	97,78	780.388.090,00
5	Desa Takkalasi	1.056.084.020,00	1.046.644.840,00	99,11	780.408.325,00
	KEC. WT. SIDENRENG				
1	Desa Mojong	1.140.274.570,00	1.126.911.670,00	98,83	839.744.105,00
2	Desa Damai	1.072.458.000,00	1.085.137.324,00	101,18	787.402.595,00
3	Desa Talumae	1.061.901.252,00	1.058.982.097,00	99,73	785.400.539,00
4	Desa Aka-akae	1.048.341.682,00	1.029.796.461,00	98,23	770.005.806,00
5	Desa Talawe	1.037.673.252,00	1.030.492.092,00	99,31	768.122.106,00
	KEC. DUA PITUE				
1	Desa Kalosi	1.161.684.278,00	1.135.957.898,00	97,79	844.710.079,00
2	Desa Padangloang	1.043.793.040,00	1.023.046.395,00	98,01	765.405.815,00
3	Desa Kalosi Alau	1.082.380.430,00	1.064.896.370,00	98,38	799.589.845,00
4	Desa Bila	1.081.612.120,00	1.110.681.670,00	102,69	804.734.017,00
5	Desa Padangloang Alau	1.049.963.530,00	1.036.600.630,00	98,73	778.838.540,00
6	Desa Salobukkang	1.066.010.570,00	1.055.707.670,00	99,03	785.412.760,00
7	Desa Taccimpo	1.059.750.086,00	1.042.266.026,00	98,35	773.237.173,00
8	Desa Kampale	1.059.732.298,00	1.046.369.398,00	98,74	764.779.014,00
	KEC. PITU RIAWA				
1	Desa Ajubissue	1.103.792.894,00	1.002.845.282,00	90,85	823.148.208,00
2	Desa Otting	1.060.737.510,00	1.041.708.015,00	98,21	782.794.970,00
3	Desa Bulucenrana	1.142.251.192,00	1.128.201.432,00	98,77	873.344.281,00
4	Desa Betao	1.052.832.470,00	1.039.128.730,00	98,70	889.032.771,00
5	Desa Anabannae	1.051.472.980,00	1.034.848.500,00	98,42	781.554.250,00
6	Desa Betao Riase	1.094.307.166,00	1.088.125.426,00	99,44	836.926.108,00
7	Desa Dongi	1.056.132.166,00	1.024.996.000,00	97,05	779.635.305,00
8	Desa Lasiwala	1.069.329.404,00	1.036.472.024,00	96,93	788.124.275,00
9	Desa Sumpang Mango	1.078.922.230,00	1.054.956.430,00	97,78	780.317.890,00
10	Desa Kalempang	1.028.280.702,00	1.019.038.962,00	99,10	764.497.243,00
	KEC. PITU RIASE				
1	Desa Compong	1.170.784.106,00	1.148.148.596,00	98,07	966.940.844,00
2	Desa Belawae	1.120.642.086,00	1.103.501.456,00	98,47	840.233.278,00
3	Desa Botto	1.117.364.212,00	1.093.698.412,00	97,88	825.815.456,00
4	Desa Bila Riase	1.104.987.123,00	1.034.393.413,00	93,61	799.564.000,00
5	Desa Bola Bulu	1.086.989.914,00	1.073.627.014,00	98,77	818.835.032,00
6	Desa Tana Toro	1.244.599.596,00	1.232.407.831,00	99,02	952.311.425,00
7	Desa Lombo	1.118.497.384,00	1.098.952.744,00	98,25	829.723.807,00

NO	NAMA DESA	2024			2023
		ANGGARAN	REALISASI	%	REALISASI
8	Desa Lagading	1.047.401.278,00	1.021.674.898,00	97,54	770.677.595,00
9	Desa Dengeng-Dengeng	1.127.360.444,00	1.113.623.244,00	98,78	848.655.637,00
10	Desa Buntu Buangin	1.079.173.980,00	1.055.508.180,00	97,81	787.987.715,00
11	Desa Leppangeng	1.213.936.207,00	1.194.355.567,00	98,39	929.601.473,00
	BPJS KESEHATAN DESA				
4	BPJS KESEHATAN 4 % (Jan s/d Mei)	0,00	368.799.832,00	0,00	352.625.820,00
3	BPJS KESEHATAN 1 % (Jan s/d Mei)	0,00	92.199.958,00	0,00	88.156.455,00
2	BPJS KESEHATAN 4 % (Juni)	0,00	74.007.236,00	0,00	72.287.204,00
1	BPJS KESEHATAN 1 % (Juni)	0,00	18.501.809,00	0,00	18.071.801,00
2	BPJS KESEHATAN 1 % (Juli)	0,00	74.419.352,00	0,00	18.105.652,00
3	BPJS KESEHATAN 4 % (Juli)	0,00	18.604.838,00	0,00	72.422.608,00
4	BPJS KESEHATAN 4 % (Agustus)	0,00	18.604.838,00	0,00	72.151.800,00
5	BPJS KESEHATAN 1 % (Agustus)	0,00	74.419.352,00	0,00	18.037.950,00
6	BPJS KESEHATAN 4 % (September)	0,00	18.604.838,00	0,00	72.016.396,00
7	BPJS KESEHATAN 1 % (September)	0,00	74.419.352,00	0,00	18.004.099,00
8	BPJS KESEHATAN 4 % (Oktober)	0,00	74.556.724,00	0,00	72.287.204,00
9	BPJS KESEHATAN 1 % (Oktober)	0,00	18.639.181,00	0,00	18.071.801,00
10	BPJS KESEHATAN 4 % (November)	0,00	76.134.444,00	0,00	71.538.012,00
11	BPJS KESEHATAN 1 % (November)	0,00	19.033.611,00	0,00	17.884.503,00
12	BPJS KESEHATAN 4 % (Desember)	0,00	75.997.072,00	0,00	71.673.416,00
13	BPJS KESEHATAN 1 % (Desember)	0,00	18.999.268,00	0,00	17.918.354,00
	TOTAL	**73.293.025.012,00**	**73.222.669.387,00**	**99,90**	**55.509.553.632,00**

		2024	2023
5.1.2.5	**Surplus/Defisit**	**(Rp18.961.640.524,02)**	**Rp45.021.585.155,49**

Surplus/Defisit merupakan selisih antara Pendapatan-LRA dengan Belanja. Pada Tahun Anggaran 2024 Pemerintah Kabupaten Sidenreng Rappang menganggarkan defisit senilai (Rp64.973.689.000,00) dan terealisasi dengan defisit senilai (Rp18.961.640.524,02) atau senilai 29,19%. Sedangkan pada Tahun Anggaran 2023 Pemerintah Kabupaten Sidenreng Rappang mencapai surplus senilai Rp45.021.585.155,49 atau mengalami penurunan pada TA 2024 senilai (Rp63.984.461.679,51) atau (142,12)%.

		2024	2023
5.1.3	**Pembiayaan**	**Rp64.974.600.657,49**	**Rp22.227.102.000,00**

Pembiayaan (*financing*) adalah setiap penerimaan yang perlu dibayar kembali atau pengeluaran yang perlu diterima kembali baik pada TA yang berkenaan maupun TA berikutnya yang dalam penganggaran Pemerintah Daerah dimaksudkan untuk menutup defisit atau memanfaatkan surplus anggaran. Informasi pembiayaan sangat penting untuk menilai apakah keputusan pembiayaan yang dilakukan oleh Pemerintah Daerah sudah tepat dalam rangka pengelolaan APBD secara optimal.

Struktur pembiayaan Pemerintah Daerah juga bisa menggambarkan rentan tidaknya Keuangan Daerah terhadap tingkat resiko likuiditas Kas Daerah. Pembiayaan Daerah dikategorikan menjadi dua bagian yakni Penerimaan Pembiayaan Daerah dan Pengeluaran Pembiayaan Daerah.

Pada Tahun Anggaran 2024, Pemerintah Kabupaten Sidenreng Rappang menganggarkan Pembiayaan Netto senilai Rp64.973.689.000,00 dan terealisasi senilai Rp64.974.600.657,00. Sedangkan Pada Tahun Anggaran 2023, Pemerintah Kabupaten Sidenreng Rappang menganggarkan Pembiayaan Netto senilai Rp22.227.102.000,00 dan terealisasi senilai Rp22.227.102.000,00 atau 100,00%. Jika dibandingkan dengan TA 2023, Pembiayaan Netto pada TA 2024 mengalami kenaikan senilai Rp42.747.498.657,49 atau lebih tinggi 192,32%.

Realisasi pembiayaan selama 5 (lima) tahun terakhir dapat digambarkan sebagai berikut.

Gambar 5.5. Realisasi Pembiayaan 2020-2024

		2024	2023
5.1.3.1	**Penerimaan Pembiayaan**	**Rp67.248.687.155,49**	**Rp24.477.102.422,00**

Penerimaan Pembiayaan di Tahun Anggaran 2024 berupa penerimaan dari SiLPA tahun sebelumnya yang dianggarkan senilai Rp67.248.689.000,00 dan terealisasi senilai Rp67.248.687.155,49 atau 100,00%. Sedangkan pada Tahun Anggaran 2023 berupa penerimaan dari SiLPA tahun sebelumnya senilai Rp24.477.102.422,00 dan terealisasi senilai Rp24.477.102.422,00 atau 100,00%. Jika dibandingkan dengan TA 2023, penerimaan pembiayaan berupa penggunaan SiLPA tahun sebelumnya mengalami kenaikan pada TA 2024 senilai Rp42.771.584.733,49 atau 174,74 % lebih tinggi.

		2024	2023
5.1.3.2	**Pengeluaran Pembiayaan**	**Rp2.274.086.498,00**	**Rp2.250.000.422,00**

Pengeluaran Pembiayaan pada TA 2024 dianggarkan senilai Rp2.275.000.000,00 dan terealisasi senilai Rp2.274.086.498,00 atau 99,96%. Pengeluaran Pembiayaan tersebut merupakan pembayaran atas utang pada Pihak Ketiga. Sementara pada TA 2023, pengeluaran pembiayaan direalisasikan senilai Rp2.250.000.422,00, sedangkan realisasi pada TA 2024

senilai Rp2.274.086.498,00. Berikut rincian pengeluaran pembiayaan pada TA 2024 dan 2023.

Tabel 5.40. Rincian Pengeluaran Pembiayaan

(dalam rupiah)

NO	URAIAN	2024			2023
		ANGGARAN	REALISASI	%	REALISASI
1	Penyertaan Modal/Investasi Pemerintah Daerah	0,00	0,00	0,00	0,00
2	Pembayaran Pokok Pinjaman Dalam Negeri	2.275.000.000,00	2.274.086.498,00	99,96	2.250.000.422,00
	Jumlah	**2.275.000.000,00**	**2.274.086.498,00**	**99,96**	**2.250.000.422,00**

		2024	2023
5.1.3.2.1	**Pembayaran Pokok Pinjaman Dalam Negeri**	**Rp2.274.086.498,00**	**Rp2.250.000.422,00**

Pembayaran Pokok Pinjaman Dalam Negeri pada Pemerintah Daerah Kabupaten Sidenreng Rappang dianggarkan di Tahun 2024 senilai Rp2.275.000.000,00 dan terealisasi senilai Rp2.274.086.498,00 atau 99,96%. Sementara pada tahun anggaran 2023, Pembayaran Pokok Pinjaman Dalam Negeri Pemerintah Daerah Kabupaten Sidenreng Rappang juga memiliki realisasi senilai Rp2.250.000.422,00 atau mengalami kenaikan senilai Rp24.086.076,00 atau 1,07% pada TA 2024. Hal ini disebabkan karena pada tahun 2023 anggaran yang tersedia tidak mencukupi sehingga sisa pembayaran dibayarkan melalui akun belanja bunga. Realisasi Pembayaran Pokok Pinjaman dalan Negeri merupakan Pembayaran Pokok Angsuran Pinjaman Kredit Pemerintah Daerah Sidenreng Rappang kepada Lembaga Keuangan sesuai naskah Perjanjian Penerusan Pinjaman antara Pemerintah RI dan Pemerintah Kabupaten Sidenreng Rappang No. SLA-1202/DP3/2006 dan No.AMA-430/SLA-1202/DSMI/2011.

		2024	2023
5.1.4	**Sisa Lebih Pembiayaan Anggaran (SILPA)**	**Rp46.012.960.133,47**	**Rp67.248.687.155,49**

Sisa Lebih Perhitungan Anggaran Tahun Berkenaan merupakan komponen pembiayaan yang diperoleh dari penjumlahan surplus/defisit dengan penerimaan pembiayaan dikurangi pengeluaran pembiayaan dalam TA 2024. Sisa Lebih Perhitungan Anggaran per 31 Desember 2024 dan 2023

masing-masing senilai Rp46.012.960.133,47 dan Rp67.248.687.155,49 yang akan diuraikan pada tabel berikut.

Tabel 5.41. Rincian SILPA

(dalam rupiah)

URAIAN	TA. 2024 NILAI	TA. 2023 NILAI
Kas di Kas Daerah	25.220.647.624,47	33.268.913.820,13
Kas di Bendahara Penerimaan	42.515.000,00	108.061.700,00
Kas di Bendahara Pengeluaran	16.306.962,00	136.998.329,00
Kas Dana Kapitasi pada FKTP	61.117.474,00	1.081.774.568,96
Kas BLUD	16.866.539.128,00	26.053.562.151,40
Kas Lainnya Dana BOS	0,00	2.263.686.825,00
Kas Lainnya Dana BOSP	2.584.202.891,00	0,00
Kas Lainnya (BOK Puskesmas)	1.221.631.054,00	4.335.689.761,00
JUMLAH	**46.012.960.133,47**	**67.248.687.155,49**

Realisasi Sisa Lebih Perhitungan Anggaran selama 5 (lima) tahun terakhir dapat digambarkan sebagai berikut.

Gambar 5.6. Rincian SILPA 2020-2024

5.2 Laporan Perubahan Saldo Akhir Lebih

Laporan Perubahan Saldo Anggaran Lebih, yang selanjutnya disingkat LPSAL adalah laporan yang menyajikan informasi kenaikan dan penurunan Saldo Anggaran Lebih (SAL) pada tahun pelaporan. Laporan Perubahan SAL tahun 2024 dapat dijelaskan sebagai berikut.

		2024	2023
5.2.1	**Saldo Anggaran Lebih Awal**	**Rp67.248.687.155,49**	**Rp24.477.102.422,00**

Saldo Anggaran Lebih Awal merupakan akumulasi SiLPA TA sebelumnya. Pada TA 2024, Pemerintah Kabupaten Sidenreng Rappang memiliki Saldo Anggaran Lebih Awal senilai Rp67.248.687.155,49. Sementara pada TA 2023, Saldo Anggaran Lebih Awal yang dimiliki Pemda senilai Rp24.477.102.422,00 atau mengalami kenaikan pada TA 2024 senilai Rp42.771.584.733,49 atau lebih tinggi 174,74%.

		2024	2023
5.2.2	**Penggunaan SAL sebagai Penerimaan Tahun Berjalan**	**Rp67.248.687.155,49**	**Rp24.477.102.422,00**

Penggunaan SAL merupakan SiLPA tahun sebelumnya yang telah digunakan sebagai Penerimaan Pembiayaan tahun berjalan. Pada TA 2024, penggunaan SAL sebagai Penerimaan Tahun Berjalan mencapai Rp67.248.687.155,49 sedangkan pada tahun 2023 yaitu Rp24.477.102.422,00. Jika dibandingkan dengan tahun 2023, penggunaan SAL sebagai Penerimaan Tahun Berjalan mengalami kenaikan pada TA 2024 senilai Rp42.771.584.733,49 atau lebih tinggi 174,74%.

		2024	2023
5.2.3	**Sisa Lebih/Kurang Pembiayaan Anggaran (SILPA/SIKPA)**	**Rp46.012.960.133,47**	**Rp67.248.687.155,49**

Sisa Lebih/Kurang Pembiayaan Anggaran merupakan Surplus/(Defisit) Anggaran pada tahun berjalan ditambah dengan Pembiayaan Netto selama satu periode pelaporan. Pada TA 2024, Pemerintah Daerah

Kabupaten Sidenreng Rappang memiliki SiLPA senilai Rp46.012.960.133,47. Sedangkan pada TA 2023, SiLPA yang dimiliki Pemda yaitu senilai Rp67.248.687.155,49 atau mengalami penurunan senilai (Rp21.235.727.022,02) atau (31,58)%. Sisa Lebih Pembiayaan Anggaran (SiLPA) TA 2024 dan 2023 dapat diuraikan sebagai berikut.

Tabel 5.42. Rincian Perhitungan SILPA

(dalam rupiah)

URAIAN	2024	2023
Surplus / (Defisit) Anggaran	(18.961.640.524,02)	45.021.585.155,49
Pembiayaan Netto	64.974.600.657,49	22.227.102.000,00
SILPA/SIKPA Tahun berjalan	**46.012.960.133,47**	**67.248.687.155,49**

		2024	2023
5.2.4	**Saldo Anggaran Lebih Akhir**	**Rp46.012.960.133,47**	**Rp67.248.687.155,49**

Saldo Anggaran Lebih Akhir merupakan akumulasi SILPA tahun berjalan ditambah dengan koreksi SiLPA. Pada TA 2024, Saldo Anggaran Lebih Akhir yang diperoleh Pemerintah Kabupaten Sidenreng Rappang senilai Rp46.012.960.133,47. Sedangkan pada TA 2023, Saldo Anggaran Lebih Akhir yang dimiliki yakni senilai Rp67.248.687.155,49 atau mengalami penurunan senilai (Rp21.235.727.022,02) atau (31,58)%. Berikut merupakan rincian perhitungan SAL Akhir TA 2024 dan 2023.

Tabel 5.43. Rincian Perhitungan Saldo Anggaran Lebih Akhir

(dalam rupiah)

URAIAN	2024	2023
SILPA/SIKPA Tahun berjalan	46. 012.960.133,47	67.248.687.155,49
Koreksi Pembukuan Tahun Berjalan	0,00	0,00
Saldo Anggaran Lebih Akhir	**46. 012.960.133,47**	**67.248.687.155,49**

5.3 Neraca

5.3.1 Aset

2024	2023
Rp2.581.395.328.266,25	**Rp2.589.380.437.339,42**

Aset Pemerintah Kabupaten Sidenreng Rappang per 31 Desember 2024 dan 2023 masing-masing senilai Rp2.581.395.328.266,25 dan Rp2.589.380.437.339,42. Aset Pemerintah mengalami penurunan senilai (Rp7.985.109.073,17) atau (0,31%) lebih rendah, dengan rincian sebagai berikut.

Tabel 5.44. Rincian Aset

(dalam rupiah)

NO	URAIAN	2024	2023	%
		REALISASI	REALISASI	
a.	Aset Lancar	126.517.498.377,64	119.591.835.598,04	1,13
b.	Investasi Jangka Panjang	48.769.653.910,00	48.806.152.907,00	(0,07)
c.	Aset Tetap	2.353.590.930.514,56	2.367.942.733.734,94	(0,67)
d.	Aset Lainnya	41.125.746.940,05	53.039.715.099,44	(27,40)
e.	Properti Investasi	11.391.498.524,00	0,00	0,00
	Jumlah	**2.581.395.328.266,25**	**2.589.380.437.339,42**	**(0,68)**

Nilai Aset selama 5 (lima) tahun terakhir dapat digambarkan sebagai berikut.

Gambar 5.7. Aset 2020-2024

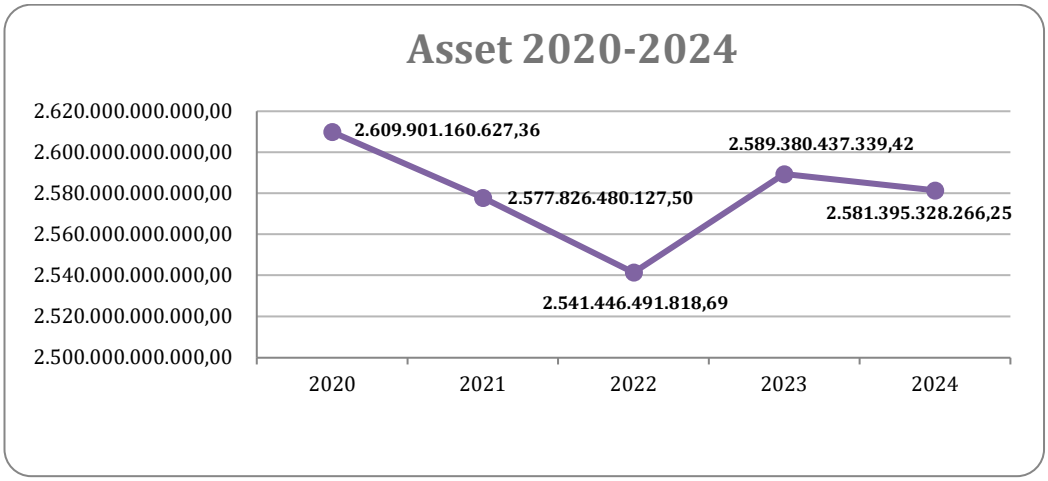

Komposisi Aset TA. 2024 dapat digambarkan sebagai berikut.

Gambar 5.8. Komposisi Aset TA. 2024

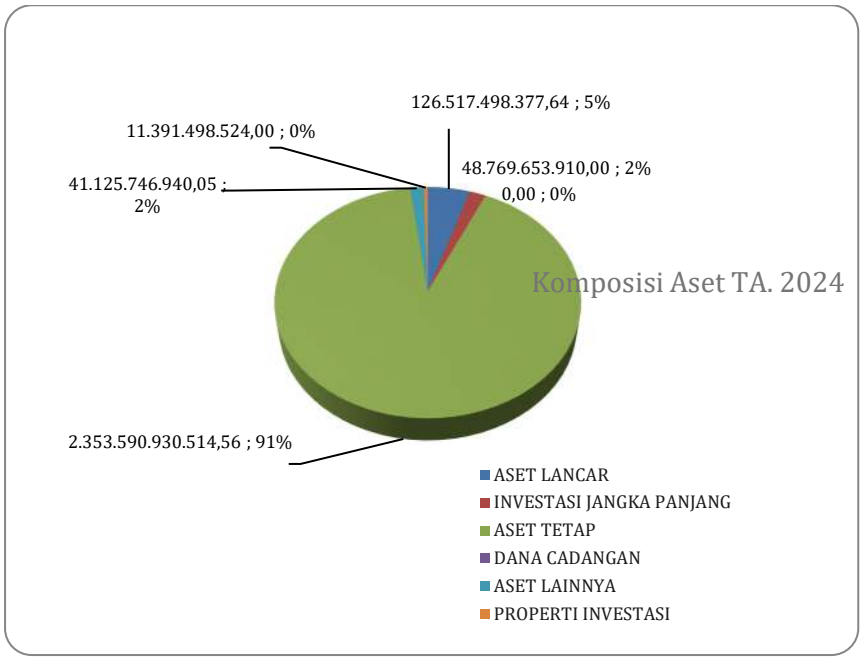

5.3.1.1 Aset Lancar

2024	2023
Rp126.517.498.377,64	**Rp119.591.835.598,04**

Aset Lancar merupakan uang tunai, saldo simpanan di Bank, piutang dan persediaan yang setiap saat dapat digunakan untuk membiayai kegiatan entitas. Aset Lancar Pemerintah Kabupaten Sidenreng Rappang per 31 Desember 2024 dan 2023 masing-masing senilai Rp126.517.498.377,64 dan Rp119.591.835.598,04. Aset Lancar mengalami penurunan senilai Rp6.925.662.779,60 atau lebih rendah 5,79% dengan rincian sebagai berikut.

Tabel 5.45. Rincian Aset Lancar

(dalam rupiah)

NO	URAIAN	2024	2023	%
		REALISASI	REALISASI	
1	Kas di Kas Daerah	25.220.647.624,47	33.268.913.820,13	(24,19)
2	Kas di Bendahara Penerimaan	42.515.000,00	108.061.700,00	(60,66)
3	Kas di Bendahara Pengeluaran	16.306.962,00	136.998.329,00	(88,10)
4	Kas di Bendahara Kapitasi JKN	61.117.474,00	1.081.774.568,96	(94,35)
5	Kas di BLUD	16.866.539.128,00	26.053.562.151,40	(35,26)
6	Kas Dana BOS	0,00	2.263.686.825,00	(100,00)

NO	URAIAN	2024	2023	%
		REALISASI	REALISASI	
7	Kas Lainnya di Bendahara Pengeluaran	85.212.067,00	34.862.130,00	144,43
8	Kas Lainnya di Bendahara BOK Puskesmas	1.221.631.054,00	4.335.689.761,00	(71,82)
9	KasLainnya di Bendahara BOSP	2.584.202.891,00	0,00	0,00
10	Piutang Pajak	12.225.037.665,00	11.085.406.300,00	10,28
11	Penyisihan Piutang Pajak	(6.307.367.914,18)	(6.056.106.480,67)	4,15
12	Piutang Retribusi	3.411.637.658,00	2.810.566.760,00	21,39
13	Penyisihan Piutang Retribusi	(2.795.487.134,00)	(2.261.222.483,00)	23,63
14	Piutang Lain-lain PAD yang Sah	13.649.199.046,00	12.724.964.200,70	7,26
15	Penyisihan Piutang Lain-lain PAD yang Sah	(114.656.867,05)	(42.326.874,64)	170,88
16	Bagian Lancar TP/TGR	277.885.347,00	291.885.347,00	(4,80)
17	Penyisihan Bagian Lancar TP/TGR	(277.885.347,00)	(276.661.097,30)	0,44
18	Piutang Transfer Antar Daerah	35.759.293.670,00	20.633.322.557,00	73,31
19	Beban Dibayar Dimuka	7.105.638.560,00	0,00	0,00
20	Persediaan	17.486.031.493,40	13.398.458.083,46	30,51
	Jumlah	**126.517.498.377,64**	**119.591.835.598,04**	**5,79**

Tren Aset Lancar dibandingkan dengan Kewajiban Jangka Pendek selama 5 (lima) tahun terakhir dapat digambarkan sebagai berikut.

Gambar 5.9. Trend Aset Lancar VS Kewajiban Jangka Pendek 2020-2024

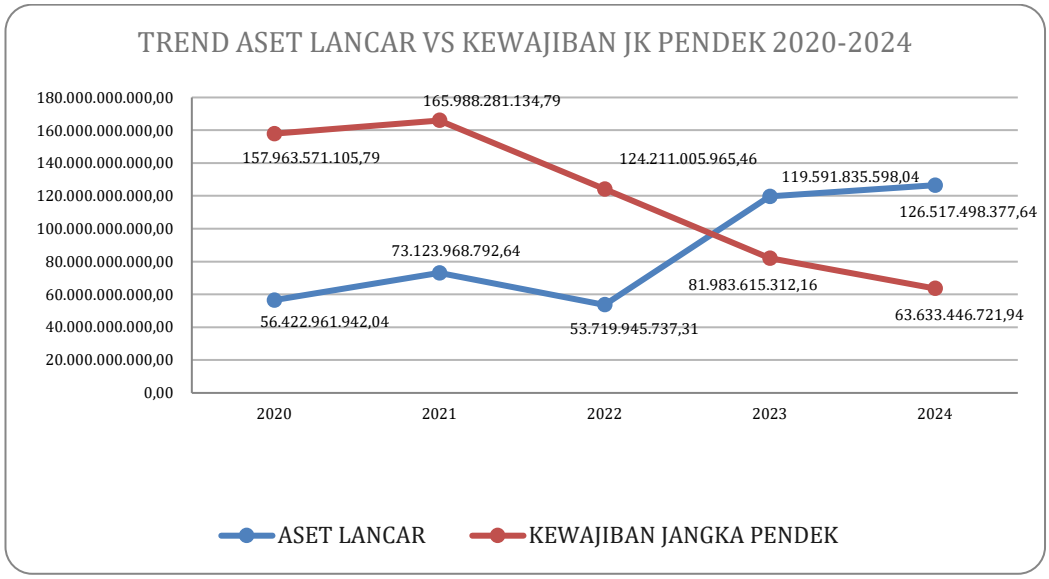

5.3.1.1.1 Kas

5.3.1.1.1.1 Kas di Kas Daerah

2024	2023
Rp25.220.647.624,47	**Rp33.268.913.820,13**

Kas di Kas Daerah (Kasda) merupakan saldo kas Pemerintah Kabupaten Sidenreng Rappang yang dikelola oleh Bendahara Umum Daerah (BUD). Saldo kas di Kasda per 31 Desember 2024 senilai Rp25.220.647.624,47 dan per 31 Desember 2023 senilai dan Rp33.268.913.820,13. Kas di Kasda mengalami penurunan senilai (Rp8.048.266.195,66) atau (24,19%) lebih rendah dengan rincian sebagai berikut.

Tabel 5.46. Rincian Kas Daerah

(dalam rupiah)

NAMA BANK	NOMOR REKENING	NAMA REKENING	2024	2023
PT Bank Sulselbar	120-001-000001977-9	RKUD	25.220.647.624,47	33.268.913.820,13
	Jumlah		**25.220.647.624,47**	**33.268.913.820,13**

5.3.1.1.1.2 Kas di Bendahara Penerimaan

2024	2023
Rp42.515.000,00	**Rp108.061.700,00**

Pada tahun 2024, terdapat kas di bendahara penerima senilai Rp42.4515.000,00 Kas di Bendahara Penerima per 31 Desember 2023 senilai Rp108.061.700,00.

Tabel 5.47. Rincian Kas Bendahara Penerimaan

(dalam rupiah)

NO	SKPD	2023	PENAMBAHAN	PENGURANGAN	2024
1	PKM Barukku	278.800,00	0,00	278.800,00	0,00
2	PKM Empagae	100.000,00	0,00	100.000,00	0,00
3	Badan Pendapatan Daerah	3.492.000,00	0,00	3.492.000,00	0,00
4	Dinas Pendidikan dan Kebudayaan	9.750.000,00	0,00	9.750.000,00	0,00
5	Dinas Lingkungan Hidup	50.360.000,00	0,00	50.360.000,00	0,00
6	Dinas Bina Marga, Ciptapera	32.000.000,00	39.500.000,00	32.000.000,00	39.500.000,00
7	Badan Pendapatan Daerah	12.080.900,00	0,00	12.080.900,00	0,00
8	Badan Keuangan dan Aset Daerah	0,00	900.000,00	0,00	900.000,00
9	Dinas Pengelolaan Sumber Daya Air	0,00	2.115.000,00	0,00	2.115.000,00
	Jumlah	**108.061.700,00**	**42.515.000,00**	**108.061.700,00**	**42.515.000,00**

Kas di bendahara penerimaan telah disetorkan ke kas daerah seluruhnya pada TA. 2025. Penyetoran ke Kas Daerah dapat dilihat pada tabel berikut:

Tabel 5.48. Penyetoran Kas Bendahara Penerimaan

(dalam rupiah)

NO	SKPD	KAS DI BEND. PENERIMAAN	TGL SETOR	NILAI SETOR	SELISIH
1	Dinas Bina Marga, Ciptapera	39.500.000,00	09/01/25 20/01/25	39.500.000,00	0,00
2	Badan Keuangan dan Aset Daerah	900.000,00	06/01/25	900.000,00	0,00
3	Dinas Pengelolaan Sumber Daya Air	2.115.000,00	02/05/2025	2.115.000,00	0,00
	Jumlah	**42.515.000,00**		**42.515.000,00**	**0,00**

5.3.1.1.1.3 Kas di Bendahara Pengeluaran

2024	2023
Rp16.306.962,00	**Rp136.998.329,00**

Kas di Bendahara Pengeluaran per 31 Desember 2024 senilai Rp16.306.962,00 merupakan Sisa UP dan TU, serta pengembalian belanja yang sampai 31 Desember 2024 belum disetorkan ke Kas Daerah oleh Bendahara Pengeluaran SKPD. Adapun Rincian Kas di Bendahara Pengeluaran adalah sebagai berikut.

Tabel 5.49. Kas di Bendahara Pengeluaran

(dalam rupiah)

NO	SKPD	2023	PENAMBAHAN	PENGURANGAN	2024
1	Dinas Pendidikan dan Kebudayaan	4.050.000,00	0,00	4.050.000,00	0,00
2	Badan Keuangan dan Aset Daerah	124.879.699,00	0,00	124.879.699,00	0,00
3	Kel. Amparita Kec. T. limpoe	412.530,00	0,00	412.530,00	0,00
4	Kel. Massepe Kec. T. limpoe	31.500,00	0,00	31.500,00	0,00
5	Kel. Uluale Kec. Wt. Pulu	595.000,00	0,00	595.000,00	0,00
6	Kec. Maritengngae	7.000.000,00	0,00	7.000.000,00	0,00
7	Kel. Ponrangae Kec. Pitu Riawa	500,00	0,00	500,00	0,00
8	Kel. Kanyuara Kec. Wt. Sidenreng	21.300,00	0,00	21.300,00	0,00

NO	SKPD	2023	PENAMBAHAN	PENGURANGAN	2024
9	Kel. Sidenreng Kec. Wt. Sidenreng	3.900,00	0,00	3.900,00	0,00
10	Kel. Empagae Kec. Wt. Sidenreng	3.900,00	0,00	3.900,00	0,00
11	Bag. Organisasi Setda	0,00	600,00	0,00	600,00
12	PKM Manisa	0,00	16.006.362,00	0,00	16.006.362,00
13	Kel. Lawawoi, Kec. Wt. Pulu	0,00	300.000,00	0,00	300.000,00
	Jumlah	**136.998.329,00**	**16.306.962,00**	**136.998.329,00**	**16.306.962,00**

Berdasarkan tabel di atas, diketahui bahwa pada TA 2024 Pemerintah Kabupaten Sidenreng Rappang memiliki saldo Kas di Bendahara Pengeluaran senilai Rp16.306.962,00 atau mengalami penurunan pada TA 2024 senilai (Rp120.691.367,00) atau (88,10%) dibanding TA. 2023.
Kas di bendahara pengeluaran telah disetorkan ke kas daerah seluruhnya pada TA. 2025. Penyetoran ke Kas Daerah dapat dilihat pada tabel berikut:

Tabel 5.50. Penyetoran Kas di Bendahara Pengeluaran

(dalam rupiah)

NO	SKPD	KAS DI BEND. PENGELUARAN	TGL SETOR	NILAI SETOR	SELISIH
1	Bag. Organisasi Setda	600,00	08/01/2025	600,00	0,00
2	PKM Manisa	16.006.362,00	14/01/2025	16.006.362,00	0,00
3	Kel. Lawawoi, Kec. Wt. Pulu	300.000,00	14/01/2025	300.000,00	0,00
	Jumlah	**16.306.962,00**		**16.306.962,00**	**0,00**

		2024	2023
5.3.1.1.1.4	**Kas di Bendahara JKN FKTP**	**Rp61.117.474,00**	**Rp1.081.774.568,96**

Pada TA 2024, Saldo Kas di Bendahara Dana Kapitasi JKN yang dikelola oleh 14 Puskesmas senilai Rp61.117.474,00. Sementara itu, diketahui bahwa pada TA 2023 Pemerintah Kabupaten Sidenreng Rappang memiliki saldo Kas di Bendahara Dana Kapitasi JKN senilai Rp1.081.774.568,96 atau mengalami penurunan pada TA 2024 senilai (Rp1.020.657.094,96) atau (94,35%) lebih rendah. Berikut rincian saldo Kas di Rekening Bendahara Kapitasi JKN.

Tabel 5.51. Saldo Kas di Rekening Koran Bendahara Dana Kapitasi JKN

(dalam rupiah)

NO	NAMA FKTP/ PUSKESMAS	SALDO 31 DES 2023	PENDAPATAN	BELANJA	SALDO 31 DES 2024	NOMOR REKENING
1	Puskesmas Baranti	252.378.255,00	603.843.571,00	850.544.096,00	5.677.730,00	120-002-000012938-5
2	Puskesmas Barukku	52.199.514,00	540.022.605,00	574.051.919,00	18.170.200,00	120-002-000012936-9
3	Puskesmas Belawae	95.386.757,00	126.702.680,00	221.811.301,00	278.136,00	120-002-000012930-0
4	Puskesmas Dongi	98.630.759,00	470.807.150,00	569.396.924,00	40.985,00	120-002-000012934-2
5	Puskesmas Empagae	197.730.220,00	609.052.051,00	806.735.054,00	47.217,00	120-002-000012937-7
6	Puskesmas Lancirang	151.977.287,96	394.814.867,00	545.371.429,96	1.420.725,00	120-002-000012929-6
7	Puskesmas Lawawoi	211.021.886,00	1.405.682.767,00	1.601.328.349,00	15.376.304,00	120-002-000012932-6
8	Puskesmas Manisa	22.449.890,00	485.703.341,00	488.047.054,00	20.106.177,00	120-002-000012941-5
JUMLAH		**1.081.774.568,96**	**4.636.629.032,00**	**5.657.286.126,96**	**61.117.474,00**	

		2024	2023
5.3.1.1.1.5	**Kas di Bendahara BLUD**	**Rp16.866.539.128,00**	**Rp26.053.562.151,40**

Kas di Bendahara BLUD per 31 Desember 2024 senilai Rp16.866.539.128,00 merupakan sisa kas dari kegiatan BLUD yaitu RSUD Nene Mallomo, RSUD Arifin Nu'mang, Puskesmas Pangkajene, Puskesmas Kulo, Puskesmas Amparita, Puskesmas Bilokka, Puskesmas Kulo dan Puskesmas Tanrutedong. Sementara pada TA 2023, Pemerintah Kabupaten Sidenreng Rappang memiliki saldo Kas di Bendahara BLUD senilai Rp26.053.562.151,40 atau mengalami penurunan pada TA 2024 senilai (Rp9.184.415.279,40) atau (35,25%) lebih rendah. Berikut perhitungan Kas di Bendahara BLUD pada TA 2024 dan 2023.

Tabel 5.52. Pendapatan dan Belanja BLUD

(dalam rupiah)

NO	URAIAN	SALDO 31 DES 2023	PENDAPATAN	BELANJA	PENGEMBALIAN KE BPJS	SALDO 31 DES 2024
1	RSUD Arifin Nu'mang	10.518.479.799,00	36.031.780.485,60	39.887.174.116,00	84.415.364,00	6.578.670.804,60
2	RSUD Nene Mallomo	13.798.819.825,00	61.136.681.110,00	65.471.861.321,00	0,00	9.463.639.614,00
3	Puskesmas Amparita	322.606.588,40	1.617.832.208,00	1.680.442.004,00	0,00	259.996.792,40
4	Puskesmas Bilokka	317.518.186,00	1.414.304.347,00	1.718.621.324,00	0,00	13.201.209,00
5	Puskesmas Kulo	111.719.582,00	1.009.672.588,00	1.063.198.233,00	0,00	58.193.937,00
6	Puskesmas Pangkajene	572.414.801,00	3.234.808.613,00	3.700.631.154,00	0,00	106.592.260,00

NO	URAIAN	SALDO 31 DES 2023	PENDAPATAN	BELANJA	PENGEMBALIAN KE BPJS	SALDO 31 DES 2024
7	Puskesmas Rappang	214.344.337,00	1.632.400.380,00	1.760.420.199,00	0,00	86.324.518,00
8	Puskesmas Tanrutedong	197.659.033,00	2.072.144.264,00	1.969.883.304,00	0,00	299.919.993,00
JUMLAH		**26.053.562.151,40**	**108.149.623.995,60**	**117.252.231.655,00**	**84.415.364,00**	**16.866.539.128,00**

		2024	2023
5.3.1.1.1.6	**Kas Lainnya – BOS**	**Rp0,00**	**Rp2.263.686.825,00**

Kas Lainnya per 31 Desember 2024 dan 2023 senilai Rp0,00 dan Rp2.263.686.825,00. Saldo kas 2024 merupakan sisa Dana BOS yang ada di sekolah baik pada tingkat Sekolah Dasar (SD) dan Sekolah Menengah Pertama (SMP) sederajat. Pada TA. 2024 terdapat perubahan nomenklatur penyajian kas dana BOS berdasarkan Kepmendagri Nomor 900.1.15.5-1317 Tahun 2023 tentang Perubahan atas Kepmendagri Nomor 050-5889 Tahun 2021 dicatat pada akun Kas Lainnya-BOSP. Rincian saldo kas dana BOS tersebut adalah sebagai berikut.

Tabel 5.53. Saldo Kas Dana BOS

(dalam rupiah)

NO	URAIAN	Saldo Kas 2024	Saldo Kas 2023
1	Saldo Kas SD Negeri	0,00	1.616.051.601,00
2	Saldo Kas SMP Negeri	0,00	647.635.224,00
JUMLAH		**0,00**	**2.263.686.825,00**

		2024	2023
5.3.1.1.1.7	**Kas Lainnya di Bendahara Pengeluaran**	**Rp85.212.067,00**	**Rp34.862.130,00**

Kas Lainnya di Bendahara Pengeluaran per 31 Desember 2024 dan 2023 senilai Rp85.212.067,00 dan Rp34.862.130,00. Rincian saldo kas lainnya di bendahara pengeluaran tersebut adalah sebagai berikut.

Tabel 5.54. Kas Lainnya di Bendahara Pengeluaran

(dalam rupiah)

NO	SKPD	2023	Penambahan	Pengurangan	2024
1	UPT SDN 17 Tanrutedong	2.186.658,00	2.513.460,00	2.186.658,00	2.513.460,00
2	UPT SDN 4 Betao	190.000,00	0,00	190.000,00	0,00
3	UPT SDN 2 Rappang	812.000,00	0,00	812.000,00	0,00
4	UPT SDN 10 Lancirang	2.477.476,00	0,00	2.477.476,00	0,00
5	UPT SDN 1 Pangsid	25.524.772,00	0,00	25.524.772,00	0,00
6	UPT SDN 5 Baranti	12.000,00	0,00	12.000,00	0,00
7	UPT SDN 9 Tanru Tedong	269.054,00	0,00	269.054,00	0,00
8	UPT SMPN 5 Maritengngae	289.120,00	0,00	289.120,00	0,00
9	UPT SMPN 2 Pangsid	729.756,00	0,00	729.756,00	0,00
10	PKM Baranti	1.920.044,00	0,00	1.920.044,00	0,00
11	Badan Keuangan dan Aset Daerah	451.250,00	0,00	451.250,00	0,00
12	RSUD Arifin Nu'mang	0,00	3.376.714,00	0,00	3.376.714,00
13	UPT SMPN 1 Tellu Limpoe	0,00	14.823.447,00	0,00	14.823.447,00
14	UPT SDN 3 Tanru Tedong	0,00	7.817.024,00	0,00	7.817.024,00
15	UPT SDN 3 Lancirang	0,00	232.783,00	0,00	232.783,00
16	UPT SMPN 1 Dua Pitue	0,00	190.000,00	0,00	190.000,00
17	UPT SDN 7 Macorawalie	0,00	8.400,00	0,00	8.400,00
18	UPT SDN 1 Timoreng Panua	0,00	4.200,00	0,00	4.200,00
19	UPT SD Negeri 10 Rappang	0,00	404.009,00	0,00	404.009,00
20	UPT SMPN 4 Panca Rijang	0,00	5.238.168,00	0,00	5.238.168,00
21	UPT SDN 1 Batu	0,00	251.910,00	0,00	251.910,00
22	UPT SDN 2 Batu	0,00	3.410.081,00	0,00	3.410.081,00
23	UPT SDN 6 Batu	0,00	6.000,00	0,00	6.000,00
24	UPT SMPN Satap 2 Batu	0,00	627.042,00	0,00	627.042,00
25	UPT SMPN 3 Pitu Riase	0,00	2.699.800,00	0,00	2.699.800,00
26	UPT SDN 4 Mojong	0,00	1.962.162,00	0,00	1.962.162,00
27	UPT SD Negeri 3 Wanio	0,00	829.113,00	0,00	829.113,00
28	UPT SMPN 2 Panca Lautang	0,00	8.207.019,00	0,00	8.207.019,00
29	UPT SD Negeri 2 Sereang	0,00	2.165.746,00	0,00	2.165.746,00
30	UPT SD Negeri 16 Pangkajene	0,00	1.431.854,00	0,00	1.431.854,00

NO	SKPD	2023	Penambahan	Pengurangan	2024
31	UPT SD Negeri 4 Allakuang	0,00	57.980,00	0,00	57.980,00
32	UPT SMP Negeri 4 Pitu Riawa	0,00	1.322.892,00	0,00	1.322.892,00
33	UPT SD Negeri 1 Carawali	0,00	56.200,00	0,00	56.200,00
34	UPT SMP Negeri 1 Baranti	0,00	867.938,00	0,00	867.938,00
35	UPT SMPN 2 Kulo	0,00	247.748,00	0,00	247.748,00
36	Puskesmas Lawawoi	0,00	4.474.036,00	0,00	4.474.036,00
37	Puskesmas Rappang	0,00	21.986.341,00	0,00	21.986.341,00
Jumlah		**34.862.130,00**	**85.212.067,00**	**34.862.130,00**	**85.212.067,00**

5.3.1.1.1.8 Kas Lainnya di Bendahara BOK Puskesmas

2024	2023
Rp1.221.631.054,00	**Rp4.335.689.761,00**

Kas Lainnya di Bendahara BOK Puskesmas merupakan kas yang berasal dari Pendapatan Transfer Pemerintah Pusat ke rekening BOK masing-masing Puskesmas. Kas lainnya per 31 Desember 2024 dan 2023 masing-masing senilai Rp1.221.631.054,00 dan Rp4.335.689.761,00. Rincian kas lainnya di bendahara BOK puskesmas adalah sebagai berikut:

Tabel 5.55. Kas Lainnya di Bendahara BOK Puskesmas

(dalam rupiah)

NO	NAMA FKTP/ PUSKESMAS	2023	PENDAPATAN	BELANJA	2024
1	Puskesmas Amparita	371.062.577,00	509.573.423,00	870.904.535,00	9.731.465,00
2	Puskesmas Bilokka	135.436.027,00	650.777.973,00	778.894.772,00	7.319.228,00
3	Puskesmas Kulo	163.901.126,00	595.116.874,00	757.689.905,00	1.328.095,00
4	Puskesmas Pangkajene	472.757.673,00	409.429.327,00	882.126.200,00	60.800,00
5	Puskesmas Rappang	192.470.181,00	561.641.819,00	737.420.121,00	16.691.879,00
6	Puskesmas Tanrutedong	285.437.436,00	626.703.564,00	687.443.980,00	224.697.020,00
7	Puskesmas Baranti	192.891.531,00	561.502.469,00	660.008.303,00	94.385.697,00
8	Puskesmas Barukku	345.364.591,00	629.988.409,00	768.453.933,00	206.899.067,00

NO	NAMA FKTP/ PUSKESMAS	2023	PENDAPATAN	BELANJA	2024
9	Puskesmas Belawae	379.467.583,00	320.459.417,00	617.727.831,00	82.199.169,00
10	Puskesmas Dongi	483.111.084,00	118.010.916,00	538.220.741,00	62.901.259,00
11	Puskesmas Empagae	312.755.682,00	419.706.318,00	582.091.474,00	150.370.526,00
12	Puskesmas Lancirang	262.937.255,00	377.694.745,00	537.522.694,00	103.109.306,00
13	Puskesmas Lawawoi	511.051.990,00	416.295.010,00	788.276.328,00	139.070.672,00
14	Puskesmas Manisa	227.045.025,00	423.304.975,00	527.483.129,00	122.866.871,00
JUMLAH		**4.335.689.761,00**	**6.620.205.239,00**	**9.734.263.946,00**	**1.221.631.054,00**

		2024	2023
5.3.1.1.1.9	**Kas Lainnya di Bendahara BOS Pendidikan (BOSP)**	**Rp2.584.202.891,00**	**Rp0,00**

Kas Lainnya di Bendahara BOS Pendidikan merupakan kas yang berasal dari Pendapatan Transfer Pemerintah Pusat ke rekening BOS Pendidikan masing-masing sekolah. Kas lainnya per 31 Desember 2024 dan 2023 masing-masing senilai Rp2.584.202.891,00 dan Rp0,00. Pada TA. 2024 terdapat perubahan nomenklatur penyajian kas dana BOS berdasarkan Kepmendagri Nomor 900.1.15.5-1317 Tahun 2023 tentang Perubahan atas Kepmendagri Nomor 050-5889 Tahun 2021 dicatat pada akun Kas Lainnya di Bendahara BOS Pendidikan (BOSP). Rincian kas lainnya di Bendahara BOS Pendidikan adalah sebagai berikut:

Tabel 5.56. Kas Lainnya di Bendahara BOS Pendidikan (BOSP)

(dalam rupiah)

NO	URAIAN	Saldo Kas 2024	Saldo Kas 2023
1	Saldo Kas SD Negeri	1.919.544.972,00	0,00
2	Saldo Kas SMP Negeri	664.321.919,00	0,00
3	Saldo Kas PAUD TK Negeri Dharma Wanita 2 Pangkajene	336.000,00	0,00
JUMLAH		**2.584.202.891,00**	**0,00**

Rincian saldo dana BOSP dapat dilihat pada ***Lampiran 1.a s.d 1.c.***

5.3.1.1.2 Piutang

	2024	2023
5.3.1.1.2.1 Piutang Pajak	**Rp12.225.037.665,00**	**Rp11.085.406.300,00**

Piutang Pajak merupakan pajak daerah yang belum dibayar oleh Wajib Pajak sampai dengan 31 Desember 2024. Piutang Pajak per 31 Desember 2024 dan 2023 masing-masing senilai Rp12.225.037.665,00 dan Rp11.085.406.300,00. Piutang pajak mengalami kenaikan senilai Rp1.139.631.365,00 atau lebih tinggi 10,28%, dengan rincian:

Tabel 5.57. Rincian Piutang Pajak

(dalam rupiah)

JENIS PIUTANG PAJAK	2023	KOREKSI SALDO AWAL		PENAMBAHAN	PENGURANGAN	2024
		PENAMBAHAN	PENGURANGAN			
Pajak Hotel	45.822.000,00	0,00	0,00	10.250.000,00	13.400.000,00	42.672.000,00
Pajak Restoran	134.668.265,00	0,00	0,00	83.355.274,00	64.663.265,00	153.360.274,00
Pajak Hiburan	56.541.000,00	0,00	0,00	5.724.000,00	9.841.000,00	52.424.000,00
Pajak Reklame	8.628.320,00	0,00	0,00	0,00	0,00	8.628.320,00
Pajak Penerangan Jalan	0,00	0,00	0,00	0,00	0,00	0,00
Pajak Mineral Bukan Logam dan Batuan	33.812.484,00	0,00	0,00	0,00	0,00	33.812.484,00
Pajak Bumi dan Bangunan Perdesaan dan Perkotaan	10.805.934.231,00	37.187.866,00	3.565.947,00	2.254.423.570,00	1.159.839.133,00	11.934.140.587,00
BPHTB	0,00	0,00	0,00	0,00	0,00	0,00
JUMLAH	**11.085.406.300,00**	**37.187.866,00**	**3.565.947,00**	**2.353.752.844,00**	**1.247.743.398,00**	**12.225.037.665,00**

Piutang Pajak merupakan saldo kumulatif piutang dari tahun sebelumnya setelah diselisihkan dengan penerimaan piutang pada Tahun 2024. Rincian Piutang Pajak Daerah dapat dilihat pada ***Lampiran 2a s.d. 2f***.

		2024	2023
5.3.1.1.2.2	**Penyisihan Piutang Pajak**	**(Rp6.307.367.914,18)**	**(Rp6.056.106.480,67)**

Berdasarkan kualitas dan persentase penyisihan piutang pajak, maka besar Penyisihan Piutang Pajak Daerah senilai (Rp6.307.367.914,18) atau nilai bersih yang dapat direalisasikan *(Net Realizable Value)* per 31 Desember 2024 senilai Rp5.917.669.750,82 dengan rincian sebagai berikut.

Tabel 5.58. Rincian Piutang Pajak yang Dapat Direalisasikan

(dalam rupiah)

Jenis Piutang Pajak	Piutang Pajak 2024	Penyisihan Piutang Pajak 2024	Piutang Pajak yang Dapat Direalisasikan 2024
Pajak Hotel	42.672.000,00	(11.691.250,00)	30.980.750,00
Pajak Restoran	153.360.274,00	(47.353.026,37)	106.007.247,63
Pajak Hiburan	52.424.000,00	(46.728.620,00)	5.695.380,00
Pajak Reklame	8.628.320,00	(8.628.320,00)	0,00
Pajak Penerangan Jalan	0,00	0,00	0,00
Pajak Mineral Bukan Logam dan Batuan	33.812.484,00	(33.812.484,00)	0,00
Pajak Bumi dan Bangunan Perdesaan dan Perkotaan	11.934.140.587,00	(6.159.154.213,81)	5.774.986.373,19
BPHTB	0,00	0,00	0,00
Jumlah Total	**12.225.037.665,00**	**(6.307.367.914,18)**	**5.917.669.750,82**

Rincian Penyisihan Piutang Pajak Daerah per Wajib Pajak pada ***Lampiran 3a s.d 3f.***

		2024	2023
5.3.1.1.2.3	**Piutang Retribusi**	**Rp3.411.637.658,00**	**Rp2.810.566.760,00**

Piutang Retribusi merupakan Piutang Retribusi Daerah yang belum dibayar oleh Wajib Retribusi sampai dengan 31 Desember 2024. Piutang Retribusi per 31 Desember 2024 dan 2023 masing-masing senilai Rp3.411.637.658,00 dan Rp2.810.566.760,00. Piutang Retribusi mengalami kenaikan senilai Rp601.070.898,00 atau lebih tinggi 21,39%, dengan rincian sebagai berikut.

Tabel 5.59. Rincian Piutang Retribusi

(dalam rupiah)

Jenis Piutang Retribusi	2023	KOREKSI SALDO AWAL / PENGURANGAN	Penambahan	Pengurangan	2024
Piutang Retribusi Pasar	2.603.248.560,00	9.756.500,00	3.845.657.000,00	3.250.959.402,00	3.188.189.658,00
Piutang Retribusi Sewa Rumah Dinas	57.450.000,00	0,00	34.950.000,00	37.200.000,00	55.200.000,00
Piutang Retribusi Pelayanan Kesehatan (JKN Non Kapitasi BPJS)	149.868.200,00	0,00	168.248.000,00	149.868.200,00	168.248.000,00
Jumlah	**2.810.566.760,00**	**9.756.500,00**	**4.048.855.000,00**	**3.438.027.602,00**	**3.411.637.658,00**

Piutang Retribusi merupakan saldo kumulatif dari saldo tahun lalu dan diselisihkan dengan penerimaan dan penambahan pada TA 2024. Piutang Retribusi Pasar merupakan piutang dari pasar yang ada di Kabupaten Sidenreng Rappang, dimana setiap pasar terdiri dari kios, lods, dan pelataran. Piutang Retribusi Rumah Dinas merupakan piutang yang timbul dari penggunaan rumah dinas yang dimiliki oleh Pemerintah Kabupaten Sidenreng Rappang. Sementara Piutang JKN Non Kapitasi merupakan pendapatan dari BPJS Kesehatan yang berasal dari klaim pelayanan kesehatan di Puskesmas non BLUD. Rincian Piutang Retribusi Daerah pada ***Lampiran 4a s.d.4d.***

		2024	2023
5.3.1.1.2.4	**Penyisihan Piutang Retribusi**	**(Rp2.795.487.134,00)**	**(Rp2.261.222.483,00)**

Berdasarkan kualitas dan persentase penyisihan piutang retribusi, maka besar penyisihan piutang retribusi TA 2024 senilai (Rp2.795.487.134,00), sehingga nilai bersih yang dapat direalisasikan atau *(Net Realizable Value)* per 31 Desember 2024 atas Piutang Retribusi senilai Rp616.150.524,00 dengan rincian sebagai berikut.

Tabel.5.60. Piutang Retribusi yang Dapat Direalisasikan

(dalam rupiah)

Jenis Piutang Retribusi	Piutang Retribusi 2024	Penyisihan 2024	Piutang Retribusi yang Dapat Direalisasikan 2024
Piutang Retribusi Pasar	3.188.189.658,00	(2.740.287.134,00)	447.902.524,00
Piutang Retribusi Sewa Rumah Dinas	55.200.000,00	(55.200.000,00)	0,00

Jenis Piutang Retribusi	Piutang Retribusi 2024	Penyisihan 2024	Piutang Retribusi yang Dapat Direalisasikan 2024
Piutang JKN Non Kapitasi BPJS	168.248.000,00	0,00	168.248.000,00
Jumlah	**3.411.637.658,00**	**(2.795.487.134,00)**	**616.150.524,00**

Rincian Penyisihan Piutang Retribusi pada ***Lampiran 5a s.d. 5b***.

	2024	2023
5.3.1.1.2.5 Piutang Lain-Lain PAD yang Sah	**Rp13.649.199.046,00**	**Rp12.724.964.200,70**

Piutang Lain-Lain PAD yang Sah merupakan hak Pemerintah Kabupaten Sidenreng Rappang yang belum diterima sampai dengan 31 Desember 2024. Piutang Pendapatan Lainnya per 31 Desember 2024 dan 2023 masing-masing senilai Rp13.649.199.046,00 dan Rp12.724.964.200,70. Piutang Pendapatan Lainnya mengalami kenaikan senilai Rp924.234.845,30 atau lebih tinggi 7,26%, dengan rincian:

Tabel 5.61. Rincian Piutang Lain-Lain PAD yang Sah

(dalam rupiah)

NO	SKPD	2023	KOREKSI	PENAMBAHAN	PENGURANGAN	2024
1	Piutang Penjualan Kendaraan	11.836.032,00	0,00	0,00	0,00	11.836.032,00
2	Piutang Lainnya – Pemanfaatan Aset Daerah	15.000.000,00	0,00	25.000.000,00	0,00	40.000.000,00
3	Piutang Lainnya - Piutang BLUD RSUD Nene Mallomo	9.600.791.165,35	36.641.676,15	8.185.907.010,00	9.637.432.841,50	8.185.907.010,00
4	Piutang Lainnya - Piutang BLUD RSUD Arifin Nu'mang	2.924.549.878,00	0,00	5.118.325.825,00	2.924.549.878,00	5.118.325.825,00
5	Piutang Lainnya - Piutang BLUD PKM Pangkajene	37.690.000,00	0,00	45.488.000,00	37.690.000,00	45.488.000,00
6	Piutang Lainnya - Piutang BLUD PKM Kulo	21.610.000,00	0,00	23.815.000,00	21.610.000,00	23.815.000,00
7	Piutang Lainnya - Piutang BLUD PKM Amparita	29.247.000,00	0,00	28.793.000,00	29.247.000,00	28.793.000,00

NO	SKPD	2023	KOREKSI	PENAMBAHAN	PENGURANGAN	2024
8	Piutang Lainnya - Piutang BLUD PKM Bilokka	27.382.000,00	0,00	91.065.000,00	27.382.000,00	91.065.000,00
9	Piutang Lainnya - Piutang BLUD PKM Rappang	17.638.000,00	0,00	11.732.000,00	17.638.000,00	11.732.000,00
10	Piutang Lainnya - Piutang BLUD PKM Tanrutedong	39.131.600,00	0,00	92.197.126,00	39.131.600,00	92.197.126,00
11	Piutang Remunerasi Dana Transfer Treasury Deposit Facility (TDF)	88.525,35	0,00	40.053,00	88.525,35	40.053,00
	Jumlah	**12.724.964.200,70**	**36.641.676,15**	**13.622.363.014,00**	**12.734.769.844,85**	**13.649.199.046,00**

Piutang Lain-Lain PAD yang Sah merupakan saldo kumulatif dari saldo tahun lalu dan diselisihkan dengan penerimaan dan penambahan ditahun 2024, dengan uraian sebagai berikut.

(1) Piutang Penjualan Kendaraan Dinas Operasional
Piutang Penjualan Kendaraan Dinas Operasional per 31 Desember 2024 senilai Rp11.836.032,00 merupakan tunggakan atas penjualan kendaraan dinas operasional roda empat dan roda dua yang belum dilunasi sampai dengan 31 Desember 2024. Rincian Piutang Penjualan Kendaraan Dinas Operasional pada ***Lampiran 6.a***

(2) Piutang atas pemanfaatan aset Pemerintah Daerah berupa Aset Tanah an. CV. Malihah senilai Rp15.000.000,00. Rincian Piutang Penjualan Kendaraan Dinas Operasional pada ***Lampiran 6.b***

(3) Piutang BLUD RSUD dan Puskesmas senilai Rp13.597.322.961,00 berdasarkan LAI KAP.

(4) Piutang Remunerasi Dana Treasury Deposit Facility (TDF) senilai Rp40.053,00 yang bersumber dari penerimaan dana Treasury Deposit Facility (TDF) yang tercatat senilai Rp302.775.000,00 berdasarkan Surat Dirjen Perimbangan Keuangan Nomor S-35/PK/PK.2/2025 tanggal 17 April 2025.

	2024	2023
5.3.1.1.2.6 Penyisihan Piutang Lain-Lain PAD yang Sah	**(Rp114.656.867,05)**	**(Rp42.326.874,64)**

Berdasarkan kualitas dan persentase Penyisihan Piutang Pendapatan lainnya, maka besar Penyisihan Piutang Pendapatan Lainnya Per 31 Desember 2024 senilai (Rp114.656.867,05) dan nilai bersih yang dapat direalisasikan atau *(Net Realizable Value)* per 31 Desember 2024 senilai Rp13.402.755.829,30 dengan rincian sebagai berikut.

Tabel 5.62. Penyisihan Piutang Pendapatan Lainnya yang Dapat Direalisasikan per 31 Desember 2024

(dalam rupiah)

Jenis Piutang Lain2 PAD yang Sah	Piutang Pendapatan Lainnya 2024	Penyisihan 2024	Piutang Piutang Pendapatan Lainnya Direalisasikan 2024
Piutang Penjualan Kendaraan	11.836.032,00	(11.836.032,00)	0,00
Piutang Lainnya (sewa lahan)	40.000.000,00	(35.000.000,00)	5.000.000,00
Piutang BLUD RSUD Nene Mallomo	8.185.907.010,00	(40.763.755,29)	8.145.143.254,71
Piutang BLUD RSUD Arifin Nu'mang	5.118.325.825,00	(25.591.629,13)	5.092.734.195,87
Piutang Lainnya - Piutang BLUD PKM Pangkajene	45.488.000,00	(227.440,00)	45.260.560,00
Piutang Lainnya - Piutang BLUD PKM Kulo	23.815.000,00	(119.075,00)	23.695.925,00
Piutang Lainnya - Piutang BLUD PKM Amparita	28.793.000,00	(143.965,00)	28.649.035,00
Piutang Lainnya - Piutang BLUD PKM Bilokka	91.065.000,00	(455.325,00)	90.609.675,00
Piutang Lainnya - Piutang BLUD PKM Rappang	11.732.000,00	(58.660,00)	11.673.340,00
Piutang Lainnya - Piutang BLUD PKM Tanrutedong	92.197.126,00	(460.985,63)	91.736.140,37
Piutang Remunerasi Dana Transfer Treasury Deposit Facility (TDF)	40.053,00	0,00	40.053,00
Jumlah	**13.649.199.046,00**	**(114.656.867,05)**	**13.534.542.178,95**

	2024	2023
5.3.1.1.2.7 Bagian Lancar TP/TGR	**Rp277.885.347,00**	**Rp291.885.347,00**

Piutang Lainnya merupakan Bagian Lancar dari Piutang TP – TGR yang telah ditetapkan melalui SKTJM. Piutang Lainnya per 31 Desember 2024

dan 2023 masing-masing senilai Rp277.885.347,00 dan Rp291.885.347,00. Jika mengacu pada saldo Piutang TP – TGR yang disajikan pada TA 2022, mengalami kenaikan senilai Rp14.000.000,00 atau 4,80% lebih tinggi, dengan rincian sebagai berikut.

Tabel 5.63. Rincian Bagian Lancar TP/TGR

(dalam rupiah)

NO	SKPD	2023	KOREKSI		PENAMBAHAN	PENGURANGAN	2024
			PENAMBAHAN	PENGURANGAN			
1	Piutang TP-TGR (SKTJM) - Bendahara	265.243.497,00	0,00	19.915.833,00	40.844.000,00	45.844.000,00	240.327.664,00
2	Piutang TP-TGR (SKTJM) - Non Bendahara	26.641.850,00	66.176.599,00	0,00	89.758.234,00	145.019.000,00	37.557.683,00
	Jumlah	**291.885.347,00**	**66.176.599,00**	**19.915.833,00**	**130.602.234,00**	**190.863.000,00**	**277.885.347,00**

Piutang Tuntutan Ganti Rugi sampai 31 Desember 2024 senilai Rp277.885.347,00 merupakan temuan hasil pemeriksaan BPK RI, BPKP, Inspektorat Provinsi Sulawesi Selatan dan Inspektorat Kabupaten Sidenreng Rappang.
Rincian Piutang TP-TGR dapat dilihat pada ***Lampiran 8***.

Berdasarkan hasil rekapitulasi perkembangan penyelesaian ganti kerugian Negara/Daerah per 31 Desember 2024 diketahui bahwa kerugian daerah yang telah ditetapkan sebanyak 1.035 rekomendasi senilai Rp33.082.443.044,48. Telah diselesaikan sebanyak 902 rekomendasi senilai Rp26.428.291.870,06. Sisa sebanyak 124 rekomendasi senilai Rp6.372.152.674,42 belum selesai dan 9 rekomendasi senilai Rp281.998.500,00 tidak dapat ditindaklanjuti.

		2024	2023
5.3.1.1.2.8	**Penyisihan Bagian Lancar TP/TGR**	**(Rp277.885.347,00)**	**(Rp276.661.097,30)**

Berdasarkan kualitas dan persentase Penyisihan Piutang Lainnya, maka besar Penyisihan Piutang Lainnya Per 31 Desember 2024 senilai (Rp277.885.347,00) dan nilai bersih yang dapat direalisasikan atau *(Net Realizable Value)* per 31 Desember 2024 senilai Rp0,00 dengan rincian sebagai berikut.

Tabel 5.64. Piutang Lainnya yang Dapat Direalisasikan per 31 Desember 2024

(dalam rupiah)

Jenis Piutang Lainnya	Piutang Lainnya 2024	Penyisihan 2024	Piutang Lainnya yang Dapat Direalisasikan 2024
Piutang TP-TGR (SKTJM) - Bendahara	240.327.664,00	(240.327.664,00)	0,00
Piutang TP-TGR (SKTJM) - Non Bendahara	37.557.683,00	(37.557.683,00)	0,00
Jumlah	**277.885.347,00**	**(277.885.347,00)**	**0,00**

Rincian perhitungan Penyisihan Piutang Lainnya pada ***Lampiran 9***.

		2024	2023
5.3.1.1.2.9	**Piutang Transfer Antar Daerah**	**Rp35.759.293.670,00**	**Rp20.633.322.557,00**

Piutang Transfer Antar Daerah merupakan piutang yang berasal dari bagi hasil Provinsi untuk Daerah yang belum disalurkan hingga 31 Desember 2024. Rincian piutang transfer antar daerah adalah sebagai berikut:

Tabel 5.65. Piutang Transfer Antar Daerah

(dalam rupiah)

NO	SKPD	2023	PENAMBAHAN	PENGURANGAN	2024
1	**Bagi Hasil PKB, BBN-KB, PBB-KB, PJK-AP Bulan Juli:**	**0,00**	**4.640.273.733,00**	**0,00**	**4.640.273.733,00**
	- Pajak Kendaraan Bermotor (PKB)	0,00	1.634.931.167,00	0,00	1.634.931.167,00
	- Bea Balik Nama Kendaraan Bermotor (BBN-KB)	0,00	1.149.172.431,00	0,00	1.149.172.431,00
	- Pajak Bahan Bakar Kendaraan Bermotor (PBB-KB)	0,00	1.844.810.832,00	0,00	1.844.810.832,00
	- Pajak Air Permukaan (PJK-AP)	0,00	11.359.303,00	0,00	11.359.303,00
2	**Bagi Hasil PKB, BBN-KB, PBB-KB, PJK-AP Bulan Agustus:**	**0,00**	**5.307.393.674,00**	**0,00**	**5.307.393.674,00**
	- Pajak Kendaraan Bermotor (PKB)	0,00	2.117.549.200,00	0,00	2.117.549.200,00
	- Bea Balik Nama Kendaraan Bermotor (BBN-KB)	0,00	1.107.879.869,00	0,00	1.107.879.869,00
	- Pajak Bahan Bakar Kendaraan Bermotor (PBB-KB)	0,00	2.069.357.917,00	0,00	2.069.357.917,00
	- Pajak Air Permukaan (PJK-AP)	0,00	12.606.688,00	0,00	12.606.688,00

NO	SKPD	2023	PENAMBAHAN	PENGURANGAN	2024
3	**Bagi Hasil PKB, BBN-KB, PBB-KB, PJK-AP Bulan September:**	**0,00**	**4.639.696.258,00**	**0,00**	**4.639.696.258,00**
	- Pajak Kendaraan Bermotor (PKB)	0,00	1.755.152.390,00	0,00	1.755.152.390,00
	- Bea Balik Nama Kendaraan Bermotor (BBN-KB)	0,00	819.247.235,00	0,00	819.247.235,00
	- Pajak Bahan Bakar Kendaraan Bermotor (PBB-KB)	0,00	2.052.922.724,00	0,00	2.052.922.724,00
	- Pajak Air Permukaan (PJK-AP)	0,00	12.373.909,00	0,00	12.373.909,00
4	**Bagi Hasil PKB, BBN-KB, PBB-KB, PJK-AP Bulan Oktober:**	**5.030.206.359,00**	**5.105.367.177,00**	**5.030.206.359,00**	**5.105.367.177,00**
	- Pajak Kendaraan Bermotor (PKB)	1.759.356.807,00	2.059.581.625,00	1.759.356.807,00	2.059.581.625,00
	- Bea Balik Nama Kendaraan Bermotor (BBN-KB)	1.034.522.743,00	1.015.827.160,00	1.034.522.743,00	1.015.827.160,00
	- Pajak Bahan Bakar Kendaraan Bermotor (PBB-KB)	2.230.391.445,00	2.016.753.245,00	2.230.391.445,00	2.016.753.245,00
	- Pajak Air Permukaan (PJK-AP)	5.935.364,00	13.205.147,00	5.935.364,00	13.205.147,00
5	**Bagi Hasil PKB, BBN-KB, PBB-KB, PJK-AP Bulan November:**	**5.046.357.290,00**	**4.646.745.708,00**	**5.046.357.290,00**	**4.646.745.708,00**
	- Pajak Kendaraan Bermotor (PKB)	1.868.701.929,00	1.474.501.962,00	1.868.701.929,00	1.474.501.962,00
	- Bea Balik Nama Kendaraan Bermotor (BBN-KB)	931.930.840,00	933.736.413,00	931.930.840,00	933.736.413,00
	- Pajak Bahan Bakar Kendaraan Bermotor (PBB-KB)	2.235.838.508,00	2.226.147.187,00	2.235.838.508,00	2.226.147.187,00
	- Pajak Air Permukaan (PJK-AP)	9.886.013,00	12.360.146,00	9.886.013,00	12.360.146,00
6	**Bagi Hasil PKB, BBN-KB, PBB-KB, PJK-AP Bulan Desember:**	**6.397.972.625,00**	**7.143.990.339,00**	**6.397.972.625,00**	**7.143.990.339,00**
	- Pajak Kendaraan Bermotor (PKB)	2.803.463.840,00	3.332.897.604,00	2.803.463.840,00	3.332.897.604,00
	- Bea Balik Nama Kendaraan Bermotor (BBN-KB)	1.330.592.588,00	1.791.922.025,00	1.330.592.588,00	1.791.922.025,00
	- Pajak Bahan Bakar Kendaraan Bermotor (PBB-KB)	2.247.586.139,00	2.001.466.694,00	2.247.586.139,00	2.001.466.694,00
	- Pajak Air Permukaan (PJK-AP)	16.330.058,00	17.704.016,00	16.330.058,00	17.704.016,00
7	**Bagi Hasil Pajak Rokok Triwulan IV**	**3.121.701.283,00**	**3.238.741.781,00**	**3.121.701.283,00**	**3.238.741.781,00**

NO	SKPD	2023	PENAMBAHAN	PENGURANGAN	2024
8	Bantuan Keuangan (Sharing BPJS Kesehatan)	1.037.085.000,00	1.037.085.000,00	1.037.085.000,00	1.037.085.000,00
	Jumlah	20.633.322.557,00	35.759.293.670,00	20.633.322.557,00	35.759.293.670,00

Piutang dicatat berdasarkan:

1. Piutang Bagi Hasil PKB, BBN-KB, PBB-KB, PJK-AP bulan Juli 2024 berdasarkan Surat Keputusan Gubernur Sulawesi Selatan Nomor: 1174/X/TAHUN 2024 tgl 3 Oktober 2024;
2. Piutang Bagi Hasil PKB, BBN-KB, PBB-KB, PJK-AP bulan Agustus 2024 berdasarkan Surat Keputusan Gubernur Sulawesi Selatan Nomor: 1349/XI/TAHUN 2024 tgl 19 November 2024;
3. Piutang Bagi Hasil PKB, BBN-KB, PBB-KB, PJK-AP bulan September 2024 berdasarkan Surat Keputusan Gubernur Sulawesi Selatan Nomor: 1348/XI/TAHUN 2024 tgl 19 November 2024;
4. Piutang Bagi Hasil PKB, BBN-KB, PBB-KB, PJK-AP bulan Oktober 2024 berdasarkan Surat Keputusan Gubernur Sulawesi Selatan Nomor: 1575/XII/TAHUN 2024 tgl 28 Desember 2024;
5. Piutang Bagi Hasil PKB, BBN-KB, PBB-KB, PJK-AP bulan November 2024;
6. Piutang Bagi Hasil PKB, BBN-KB, PBB-KB, PJK-AP bulan Desember 2024;
7. Piutang Bagi Hasil Pajak Rokok Triwulan IV berdasarkan Surat Keputusan Gubernur Sulawesi Selatan Nomor: 188,44/1086/BKAD Tahun 2024 tgl 16 Januari 2024;
8. Bantuan Keuangan (Sharing BPJS Kesehatan) Triwulan I Tahun 2024 berdasarkan Surat Keputusan Gubernur Sulawesi Selatan Nomor: 797/VII/TAHUN 2024 tgl 7 Desember 2024;
9. Bantuan Keuangan (Sharing BPJS Kesehatan) Triwulan II Tahun 2024 berdasarkan Surat Keputusan Gubernur Sulawesi Selatan Nomor: 1352/XI/TAHUN 2024 tgl 19 November 2024.

	2024	2023
5.3.1.1.3 Beban Dibayar Dimuka	**Rp7.105.638.560,00**	**Rp0,00**

Beban dibayar dimuka merupakan biaya yang dibayarkan dimuka untuk barang atau jasa yang akan diterima atau dimanfaatkan di masa yang akan datang yang belum menjadi kewajiban Pemerintah Daerah untuk membayar pada periode tahun berjalan namun telah dibayarkan pada periode tersebut. Pada TA. 2024 beban dibayarkan dimuka yang dicatat senilai Rp7.105.638.560,00 merupakan sisa dana hibah pemilihan kepala daerah yang

tidak terealisasi oleh KPU senilai Rp5.903.308.840,00 yang telah disetorkan pada tanggal 8 April 2025 dan Bawaslu senilai Rp1.202.329.720,00 yang telah disetorkan ke Kas Daerah pada tanggal 26 Maret 2025.

Tabel 5.66. Rincian Beban Dibayar Dimuka

(dalam rupiah)

NO	SKPD	URAIAN	2023	PENAMBAHAN	PENGURANGAN	2024
1	**Badan Kesatuan Bangsa dan Politik**	Beban Hibah Uang kepada Badan dan Lembaga yang Bersifat Nirlaba, Sukarela dan Sosial yang Dibentuk Berdasarkan Peraturan Perundang-Undangan	0,00	5.903.308.840,00	0,00	**5.903.308.840,00**
2	**Badan Kesatuan Bangsa dan Politik**	Beban Hibah Uang kepada Badan dan Lembaga yang Bersifat Nirlaba, Sukarela dan Sosial yang Dibentuk Berdasarkan Peraturan Perundang-Undangan	0,00	1.202.329.720,00	0,00	**1.202.329.720,00**
Jumlah			**0,00**	**7.105.638.560,00**	**0,00**	**7.105.638.560,00**

5.3.1.1.4 Persediaan

2024	2023
Rp17.486.031.493,40	**Rp13.398.458.083,16**

Saldo akun ini menggambarkan jumlah persediaan barang yang masih berada pada Pemerintah Kabupaten Sidenreng Rappang yang mempunyai sifat habis pakai dan diperoleh dengan maksud untuk mendukung kegiatan operasional Pemerintah Kabupaten Sidenreng Rappang, serta barang-barang yang dimaksudkan untuk dijual/diserahkan kepada masyarakat. Saldo Persediaan berdasarkan hasil inventarisasi fisik per 31 Desember 2024 dan 2023 masing masing senilai Rp17.486.031.493,40 dan Rp.13.398.458.083,16. Persediaan mengalami kenaikan senilai Rp.4.087.573.410,24 atau lebih tinggi 30,51% dengan rincian sebagai berikut:

Tabel 5.67. Rincian Persediaan

(dalam rupiah)

Uraian	2024	2023
Bahan Kimia	176.297.556,00	191.637.304,00
Isi Tabung Pemadam Kebakaran	4.200.000,00	4.200.000,00
Isi Tabung Gas	4.971.582,00	879.800,00

Uraian	2024	2023
Bahan/Bibit Ternak/Bibit Ikan	274.951.250,00	32.260.042,00
Persediaan dari Belanja Bantuan Sosial	0,00	950.000,00
Alat Tulis Kantor	99.318.906,00	419.299.866,77
Kertas dan Cover	21.955.244,00	48.295.219,60
Bahan Cetak	308.531.366,50	344.690.327,03
Benda Pos	2.630.000,00	1.570.000,00
Bahan Komputer	586.000,00	6.044.800,00
Perabot Kantor	18.373.111,00	41.436.251,98
Alat Listrik	18.132.995,00	21.927.502,19
Perlengkapan Dinas	55.602.120,00	0,00
Alat/Bahan untuk Kegiatan Kantor Lainnya	120.000,00	0,00
Obat	8.692.884.764,47	5.812.797.300,65
Obat-obatan Lainnya	7.282.233.394,43	6.118.528.888,94
Persediaan untuk Dijual/Diserahkan Kepada Masyarakat	510.805.300,00	329.431.080,00
Natura	0,00	24.309.700,00
Natura dan Pakan Lainnya	14.437.904,00	200.000,00
Jumlah	**17.486.031.493,40**	**13.398.458.083,16**

Rincian persediaan per SKPD pada TA. 2024 dapat dilihat pada ***lampiran 10***. Selain Persediaan diatas, terdapat pula obat yang telah kadaluarsa pada Dinas Kesehatan, Rumah Sakit Nene Mallomo, Rumah Sakit Arifin Nu'mang dan Puskesmas senilai Rp1.201.257.950,04. Selain obat yang kadaluarsa terdapat juga karcis yang tidak berlaku lagi pada Badan Pendapatan Derah senilai Rp2.532.150,00 dan buffer stock (stok cadangan) pada Dinas Tanaman Pangan, Hortikultura, Perkebunan dan Ketahanan Pangan senilai dengan rincian pada ***lampiran 11 a s.d c***.

		2024	2023
5.3.1.2	**Investasi Jangka Panjang**	**Rp48.769.653.910,00**	**Rp48.806.152.907,00**

Investasi Jangka Panjang Pemerintah Kabupaten Sidenreng Rappang per 31 Desember 2024 dan 2023 masing-masing senilai Rp48.769.653.910,00 dan Rp48.806.152.907,00. Investasi Jangka Panjang mengalami penurunan senilai (Rp36.498.997,00) atau (0,00%) lebih rendah dengan uraian sebagai berikut:

1) Investasi Jangka Panjang berupa Investasi Non Permanen dalam bentuk Dana Bergulir senilai Rp4.629.364.466,00 dan penyisihan (Rp4.629.364.466,00);

2) Investasi Jangka Panjang berupa Investasi Permanen dalam bentuk Penyertaan Modal Pemerintah Kabupaten Sidenreng Rappang senilai Rp48.769.653.910,00.

	2024	2023
5.3.1.2.1 Investasi Non Permanen	**Rp4.629.364.466,00**	**Rp4.629.956.966,00**

Investasi Jangka Panjang berupa Investasi Non Permanen Lainnya dalam bentuk Dana Bergulir yang saat ini tidak digulirkan kembali. Investasi Non Permanen Lainnya oleh empat SKPD yaitu Dinas Pertanian dan Perkebunan, Dinas Peternakan dan Perikanan, Dinas Perindustrian, Perdagangan, Koperasi dan UKM, serta Dinas Sosial Tenaga Kerja dan Transmigrasi. Investasi Non Permanen Pemerintah Kabupaten Sidenreng Rappang per 31 Desember 2024 dan 2023 masing-masing senilai Rp4.629.364.466,00 dan Rp4.629.956.966,00. Investasi Jangka Panjang Non Permanen pada tahun 2024 terdapat pengurangan nilai investasi senilai Rp592.500,00, dengan rincian sebagai berikut.

Tabel 5.67. Rincian Investasi Non Permanen – Dana Bergulir

(dalam rupiah)

SKPD	2023	Penambahan	Pengurangan	2024
Dinas Pertanian dan Perkebunan	2.620.528.009,00	0,00	0,00	2.620.528.009,00
Dinas Peternakan dan Perikanan	878.543.289,00	0,00	0,00	878.543.289,00
Dinas Perindag, Koperasi, UKM dan PM	1.112.032.368,00	0,00	592.500,00	1.111.439.868,00
Dinas Pemberdayaan Kessos, nakertrans	18.853.300,00	0,00	0,00	18.853.300,00
Jumlah	**4.629.956.966,00**	**0,00**	**592.500,00**	**4.629.364.466,00**

Berikut pemisahan antara pokok dan bunga dana bergulir per 31 Desember 2024, dengan rincian sebagai berikut:

Tabel 5.68. Pemisahan Pokok dan Bunga Investasi Non Permanen – Dana Bergulir

(dalam rupiah)

SKPD	Saldo per 31 Desember 2024		Total
	Pokok	Bunga	
Dinas Pertanian dan Perkebunan	2.308.239.287,00	312.288.722,00	2.620.528.009,00
Dinas Peternakan dan Perikanan	811.318.084,00	67.225.205,00	878.543.289,00
Dinas Perindustrian, Perdagangan, Koperasi dan UKM	1.057.982.868,00	53.457.000,00	1.111.439.868,00

Dinas Sosial Tenaga Kerja dan Transmigrasi	18.853.300,00	0,00	18.853.300,00
Jumlah	**4.196.393.539,00**	**432.970.927,00**	**4.629.364.466,00**

Saldo Investasi Non Permanen adalah saldo Dana Bergulir per 31 Desember 2024 senilai Rp4.629.364.466,00 merupakan dana yang telah digulirkan kepada Kelompok Tani/Ternak dan UKM melalui program Pemberdayaan Ekonomi Kerakyatan (PEK) yang telah jatuh tempo dan belum diselesaikan pembayarannya sampai dengan 31 Desember 2024.

Tabel 5.69. Hasil Inventarisasi Investasi Non Permanen Lainnya

(dalam rupiah)

Uraian	Dinas Pertanian dan Perkebunan	Dinas Peternakan dan Perikanan	Dinas Perindustrian, Perdagangan, Koperasi dan UKM	Dinas Sosial, Tenaga Kerja dan Transmigrasi	Jumlah
Pengakuan	870.202.510,00	233.288.327,00	186.159.251,00	0,00	1.289.650.088,00
Meninggal	465.781.491,00	193.943.547,00	158.817.663,00	0,00	818.542.701,00
Pindah Domisili	314.815.146,00	176.648.400,00	601.258.597,00	2.782.200,00	1.095.504.343,00
Tidak Mampu	313.675.987,00	237.928.615,00	167.823.344,00	14.491.100,00	733.919.046,00
Pembayaran sesuai bukti	0,00	0,00	0,00	0,00	0,00
Penyetoran tidak jelas identitas	0,00	(1.000.000,00)	0,00	0,00	(1.000.000,00)
Kelebihan penyetoran	0,00	(1.250,00)	0,00	0,00	(1.250,00)
Lainnya	656.052.875,00	36.696.663,00	0,00	0,00	692.749.538,00
Jumlah	2.620.528.009,00	877.504.302,00	1.114.058.855,00	17.273.300,00	4.629.364.466,00
Jumlah setelah dikurangi pembayaran	**2.620.528.009,00**	**877.504.302,00**	**1.114.058.855,00**	**17.273.300,00**	**4.629.364.466,00**

Sedangkan untuk nilai dana bergulir yang bermasalah telah diserahkan penanganannya ke KPKNL Parepare dengan Surat Nomor 902/2213/BPKD tanggal 22 April 2017 senilai Rp3.304.031.753,00 dan telah diterima penyetoran di tahun 2024 senilai Rp592.500,00.

Tabel 5.70. Investasi Non Permanen Lainnya yang Diserahkan ke KPKNL Parepare

(dalam rupiah)

Uraian	Dinas Pertanian dan Perkebunan	Dinas Peternakan dan Perikanan	Dinas Perindustrian, Perdagangan, Koperasi dan UKM	Dinas Sosial Tenaga Kerja dan Transmigrasi	Jumlah
Meninggal	448.891.491,00	192.353.547,00	159.943.917,00	0,00	0,00
Pindah Domisili	314.815.146,00	173.203.400,00	608.415.097,00	2.782.200,00	0,00
Tidak mampu	275.689.987,00	231.618.615,00	171.213.811,00	16.071.100,00	801.188.955,00
Lainnya	669.199.875,00	37.735.650,00	0,00	0,00	1.099.215.843,00
Jumlah	**1.708.596.499,00**	**634.911.212,00**	**939.572.825,00**	**18.853.300,00**	**1.900.404.798,00**

Dari dana bergulir yang diserahkan ke KPKNL Parepare, pihak KPKNL telah menerbitkan surat Pernyataan pada tahun 2017 tentang Piutang Negara/Daerah Sementara Belum Dapat Ditagih dan diserahkan kepada Pemerintah Daerah Kabupaten Sidenreng Rappang untuk dilakukan penghapusan Dana Bergulir senilai Rp73.302.732,00.

		2024	2023
5.3.1.2.2	**Penyisihan Dana Bergulir Tidak Dapat/Diragukan Tertagih**	**(Rp4.629.364.466,00)**	**(Rp4.629.956.966,00)**

Saldo Penyisihan Dana Bergulir Tidak Dapat/Diragukan Tertagih per 31 Desember 2024 senilai (Rp4.629.364.466,00). Pembentukan pos Penyisihan Dana Bergulir Tidak Dapat/Diragukan Tertagih tersebut berdasarkan Peraturan Bupati Nomor 04 Tahun 2016 tentang Penilaian Kualitas, Penyisihan, dan Penghapusan Dana Bergulir Pemkab Sidenreng Rappang, dengan uraian sebagai berikut.

a) kualitas lancar jika umur Investasi Non Permanen-Dana Bergulir sampai dengan 1 tahun, dengan besaran persentase penyisihan 0.5%;
b) kualitas kurang lancar jika umur Investasi Non Permanen-Dana Bergulir lebih dari 1 s.d.3 tahun, dengan besaran persentase penyisihan 10%;
c) kualitas diragukan jika umur Investasi Non Permanen-Dana Bergulir lebih dari 3 s.d.5 tahun, dengan besaran persentase penyisihan 50%;
d) kualitas macet jika umur Investasi Non Permanen-Dana Bergulir lebih dari 5 tahun dengan besaran persentase penyisihan 100%.

Berdasarkan kualitas dan persentase Penyisihan Investasi Non Permanen-Dana Bergulir di atas maka besar penyisihan Investasi Non Permanen-Dana Bergulir senilai (Rp4.629.364.466,00), nilai bersih yang dapat direalisasikan atau *(Net Realizable Value)* adalah nol.

		2024	2023
5.3.1.2.3	**Investasi Permanen**	**Rp48.769.653.910,00**	**Rp48.806.152.907,00**

Saldo Investasi Permanen adalah Penyertaan Modal Pemerintah Daerah per 31 Desember 2024 dan merupakan nilai investasi Pemerintah Kabupaten Sidenreng Rappang kepada PT. Bank Sulselbar, PDAM Kabupaten Sidenreng Rappang dan Perusda Kabupaten Sidenreng Rappang sebagai penyertaan modal dan lainnya. Investasi Permanen Pemerintah Kabupaten Sidenreng Rappang per 31 Desember 2024 dan 2023 masing-masing senilai

Rp48.769.653.910,00 dan Rp48.806.152.907,00. Investasi Permanen mengalami penurunan senilai (Rp36.498.997,00) atau lebih rendah (0,00%), dengan perincian sebagai berikut.

Tabel 5.71. Rincian Penyertaan Modal

(dalam rupiah)

Nama Investee	2024	2023	(%)
PT. Bank Sulselbar	31.475.000.000,00	31.475.000.000,00	0,00
PDAM Kab. Sidenreng Rappang	11.724.804.461,00	11.761.303.458,00	(0,31)
Perusda Kab. Sidenreng Rappang	5.569.849.449,00	5.569.849.449,00	0,00
Jumlah	**48.769.653.910,00**	**48.806.152.907,00**	**(0,07)**

5.3.1.2.3.1 Penyertaan Saham pada PT. Bank Sulselbar

Saldo Penyertaan Modal Saham pada PT Bank Sulselbar per 31 Desember 2024 senilai Rp31.475.000.000,00 merupakan jumlah penyertaan modal Pemerintah Kabupaten Sidenreng Rappang pada PT Bank Sulselbar sampai dengan 31 Desember 2024. Dengan rincian sebagai berikut:

Tabel 5.72. Rincian Penyertaan Modal di PT Bank Sulselbar

(dalam rupiah)

Uraian	2024	2023
Kumulatif Penyertaan saham Pemda per 31 Maret 1988	52.174.287,69	52.174.287,69
Penyertaan saham periode April 1988 s/d desember 2009	12.518.825.712,31	12.518.825.712,31
Penyertaan saham periode 2022	0,00	0,00
Penyertaan modal nomor 362/DKA/2021	18.904.000.000,00	18.904.000.000,00
Jumlah	**31.475.000.000,00**	**31.475.000.000,00**

Penyertaan modal Pemerintah Daerah berdasarkan Neraca Audited tahun anggaran 2022 senilai Rp30.677.878.223,00 dimana termasuk didalamnya Penyertaan saham di Bank Sulselbar senilai Rp12.571.000.000,00. Pada tahun 2021 diadakan RUPS Luar Biasa yang dituangkan dalam laporan akta notaris Mustahar, SH., M.Kn dengan nomor 02, tanggal 02 Desember 2021 perihal Berita Acara Rapat Umum Pemegang Saham Luar Biasa PT. Bank Pembangunan Daerah Sulawesi Selatan dan Sulawesi Barat (PT. Bank Sulselbar), di mana dalam akta tersebut dilakukan pembagian deviden saham, dan Pemerintah Daerah Kabupaten Sidenreng Rappang mendapat deviden saham senilai Rp18.904.000.000,00. Berdasarkan Laporan Kantor Akuntan Publik Doli, Bambang, Sulistiyanto, Dadang dan Ali Nomor 00014/3.0266/AU.1/07/0408-3/1/II/2022 tanggal 25 Februari 2022, kepemilikan saham Pemerintah Kabupaten Sidenreng Rappang pada PT Bank Sulselbar senilai Rp31.475.000.000,00 atau 1,47% dengan jumlah saham 31.475 lembar. Penambahan yang berasal dari deviden saham tidak

disajikan di Neraca Audited TA. 2022 tapi hanya dijelaskan dalam Catatan atas Laporan Keuangan (CaLK).

5.3.1.2.3.2 Penyertaan Saham pada PDAM Kabupaten Sidenreng Rappang

Saldo Penyertaan Modal PDAM Kabupaten Sidenreng Rappang per 31 Desember 2023 senilai Rp11.761.303.458,00 merupakan jumlah penyertaan modal Pemerintah Kabupaten Sidenreng Rappang pada PDAM Kabupaten Sidenreng Rappang sampai dengan 31 Desember 2023.

Penilaian Investasi Permanen pada PDAM Kabupaten Sidrap menggunakan metode ekuitas (equity method) yaitu senilai biaya perolehan dan ditambah atau dikurangi senilai bagian laba atau rugi pemerintah setelah tanggal perolehan. Pada tahun 2024 Investasi Pemerintah Daerah di PDAM berkurang, menjadi senilai Rp11.724.804.461,00 dengan uraian sebagai berikut.

Tabel 5.73. Rincian Penyertaan Modal di PDAM

(dalam rupiah)

URAIAN	2024	2023
Penyertaan Modal Pemkab Sidrap	10.711.175.769,00	10.711.175.769,00
Penyertaan Modal yang Sudah Ditetapkan Statusnya	24.627.609.377,00	24.627.609.377,00
Penyertaan Modal yang belum Ditetapkan Statusnya	483.140.571,00	483.140.571,00
Modal hibah	122.270.000,00	15.000.000,00
Modal hibah (Pihak ke III)	0,00	107.270.000,00
Ditambah:		
Koreksi Rugi Audited tahun sebelumnya	0,00	0,00
Koreksi Laba Audited tahun sebelumnya	0,00	0,00
Dikurangi :	0,00	0,00
Cadangan Modal	329.548.092,00	329.548.092,00
Akumulasi rugi tahun lalu	23.853.344.167,00	23.304.687.279,00
Rugi tahun berjalan	36.498.997,00	548.656.888,00
Nilai Penyertaan Modal	**11.724.804.461,00**	**11.761.303.458,00**

Nilai penyertaan modal pemda tersebut telah sesuai dengan pengakuan penyertaan modal pada Laporan Keuangan PDAM A*udited* Tahun 2024, yang mana telah diaudit oleh KAP Adi dan Deki, Laporan Auditor Independen nomor 00004/3.0483/AU.2/05/1860-2/1/III/2025 dengan opini yang disajikan secara wajar. Laporan Keuangan PDAM Tahun 2024 (*audited*) terdapat pada ***lampiran 20.***

5.3.1.2.3.3 Penyertaan Saham pada Perusahaan Daerah Kabupaten Sidenreng Rappang

Saldo Investasi dalam Perusahaan Daerah Kabupaten Sidenreng Rappang (Perusda) per 31 Desember 2024 senilai Rp5.569.119.075,00 merupakan jumlah penyertaan modal Pemerintah Kabupaten Sidenreng Rappang pada Perusda sampai dengan 31 Desember 2023 dengan persentase kepemilikan 100%. Penempatan saham pada Perusda dilakukan pada tahun 2010 dalam dua kali pencairan, yang pertama senilai Rp5.000.000.000,00 dan pencairan kedua senilai Rp2.000.000.000,00 berdasarkan Peraturan Daerah Nomor 06 Tahun 2010 tentang Penyertaan Modal Daerah pada Pihak Ketiga dan ditindaklanjuti dengan Peraturan Bupati Sidenreng Rappang Nomor 31 Tahun 2010 tentang Penyertaan Modal Daerah kepada Perusahaan Daerah Kabupaten Sidenreng Rappang.
Penilaian Investasi Permanen pada Perusahaan Daerah menggunakan metode ekuitas (*equity method*) yaitu senilai biaya perolehan dan ditambah atau dikurangi senilai bagian laba atau rugi pemerintah setelah tanggal perolehan dengan uraian sebagai berikut.

Tabel 5.74. Mutasi Penyertaan Modal di Perusahaan Daerah

(dalam rupiah)

URAIAN	2024	2023
Penyertaan ke Perusda	7.000.000.000,00	7.000.000.000,00
Penambahan:	0,00	0,00
- Laba tahun berjalan	0,00	0,00
Dikurangi:	0,00	0,00
- Akumulasi rugi tahun lalu	1.425.448.976,00	1.423.131.486,00
- Rugi Tahun Berjalan	4.701.575,00	4.701.575,00
- Koreksi rugi tahun sebelumnya	0,00	0,00
Nilai Penyertaan	**5.569.849.449,00**	**5.569.849.449,00**

Perusda Kabupaten Sidenreng Rappang telah berganti kepengurusan pada Oktober 2021. Pada tahun 2024, pengurus baru menyusun Laporan Keuangan tahun 2024, namun atas laporan keuangan tahun 2024 belum dilaksanakan pemeriksaan oleh KAP. Kepengurusan Perusda telah berakhir pada bulan Juni tahun 2024. Pada tahun 2024 dilakukan audit laporan keuangan keuangan Perusda tahun 2021 s.d 2023 oleh KAP Purba Lauddin & Rekan, Laporan Auditor Independen nomor 00006/2.0909/AU.2/10/0157-2/1/III/2025 untuk audit Laporan Keuangan tahun 2021 dan 2022 dengan opini tidak menyatakan pendapat. Laporan Auditor Independen nomor 00005/2.0909/AU.2/10/0157-2/1/III/2025 untuk audit Laporan Keuangan tahun 2022 dan 2023 dengan opini tidak menyatakan pendapat.

		2024	2023
5.3.1.3	**Aset Tetap**	**Rp2.353.590.930.514,56**	**Rp2.367.942.733.734,94**

Nilai Buku Aset Tetap Pemerintah Kabupaten Sidenreng Rappang per 31 Desember 2024 dan 2023 masing-masing sebesar Rp2.353.590.930.514,56 dan Rp2.367.942.733.734,94 dengan rincian sebagai berikut:

Tabel 5.75. Rincian Nilai Buku Aset Tetap Per 31 Desember 2024

(dalam rupiah)

NO	URAIAN	Per 31 Desember 2024		
		Nilai Perolehan	Akumulasi Penyusutan	Nilai Buku
1	Tanah	640.627.761.182,50	0,00	640.627.761.182,50
2	Peralatan dan Mesin	496.447.776.831,93	389.151.450.692,50	107.296.326.139,43
3	Gedung dan Bangunan	1.300.186.101.475,97	252.466.737.662,00	1.047.719.363.813,97
4	Jalan, Irigasi dan Jaringan	2.560.984.466.990,78	2.031.683.576.026,92	529.300.890.963,86
5	Aset Tetap Lainnya	23.258.836.887,00	2.319.234.855,00	20.939.602.032,00
6	Konstruksi Dalam Pengerjaan	7.706.986.382,80	0,00	7.706.986.382,80
	JUMLAH	**5.029.211.929.750,98**	**2.675.620.999.236,42**	**2.353.590.930.514,56**

Tabel 5.76. Rincian Mutasi Aset Tetap Per 31 Desember 2024

(dalam rupiah)

No	Uraian	Per 31 Desember 2023	Mutasi		Per 31 Desember 2024
			Tambah	Kurang	
1	Tanah	639.916.908.682,50	1.928.941.075,00	1.218.088.575,00	640.627.761.182,50
2	Peralatan dan Mesin	456.238.162.050,49	92.300.926.604,00	52.091.311.822,56	496.447.776.831,93
3	Gedung dan Bangunan	1.212.297.693.344,11	117.383.404.606,86	29.494.996.475,00	1.300.186.101.475,97
4	Jalan, Irigasi dan Jaringan	2.510.347.302.634,78	78.238.881.779,00	27.601.717.423,00	2.560.984.466.990,78
5	Aset Tetap Lainnya	22.073.800.388,00	10.632.928.064,00	9.447.891.565,00	23.258.836.887,00
6	Konstruksi Dalam Pengerjaan	49.066.946.160,80	0,00	41.359.959.778,00	7.706.986.382,80
	JUMLAH	**4.889.940.813.260,68**	**300.485.082.128,86**	**161.213.965.638,56**	**5.029.211.929.750,98**

Laporan ini telah menyesuaikan dengan Permendagri Nomor 108 tahun 2016 tentang penggolongan dan kodefikasi barang milik daerah.

Rincian mutasi aset tetap per SKPD (Satuan Kerja Perangkat Daerah) beserta nilai bukunya dapat dilihat pada ***lampiran 12***.
Komposisi Aset Tetap TA. 2023 dapat digambarkan sebagai berikut.

Gambar 5.10. Komposisi Aset Tetap TA. 2024

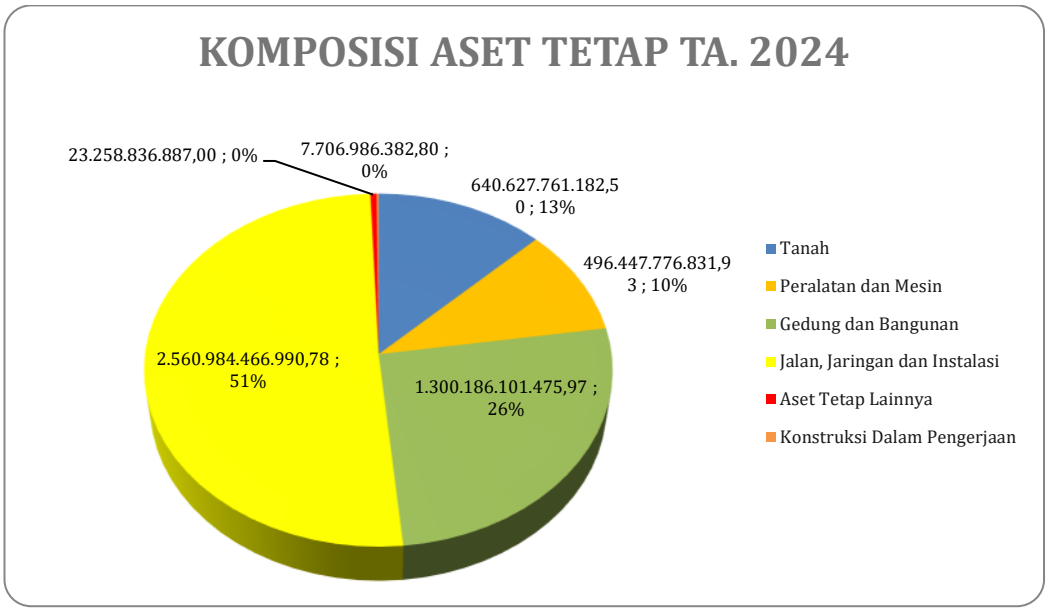

Aset Tetap Pemerintah Kabupaten Sidenreng Rappang per 31 Desember 2024 dan 2023 masing-masing sebesar Rp5.026.196.959.185,12 dan Rp4.889.940.813.260,68 dengan rincian sebagai berikut.

		2024	2023
5.3.1.3.1	**Tanah**	**Rp640.627.761.182,50**	**Rp639.916.908.682,50**

Aset Tetap Tanah Pemerintah Kabupaten Sidenreng Rappang per 31 Desember 2024 dan 2023 masing-masing sebesar Rp640.627.761.182,50 dan Rp639.916.908.682,50 dengan rincian sebagai berikut:

Tabel 5.77. Rincian Tanah Per Golongan

(dalam rupiah)

No.	Uraian	2023	Penambahan	Pengurangan	2024
1	Tanah Bangunan Perumahan/G.Tempat Tinggal	23.436.329.234,21	0,00	0,00	23.436.329.234,21
2	Tanah Untuk Bangunan Ged.Perdagangan/Perusahaan	46.666.170.180,00	0,00	0,00	46.666.170.180,00
3	Tanah Untuk Bangunan Industri	742.104.000,00	0,00	0,00	742.104.000,00
4	Tanah Untuk Bangunan Tempat Kerja	195.461.035.798,48	88.881.575,00	88.881.575,00	195.461.035.798,48
5	Tanah Untuk Bangunan Gedung Sarana Olah Raga	35.000.000,00	35.000.000,00	35.000.000,00	35.000.000,00
6	Tanah Untuk Bangunan Tempat Ibadah	5.802.780.000,00	0,00	0,00	5.802.780.000,00
7	Tanah Persil Lainnya	1.765.081.600,00	541.312.000,00	541.312.000,00	1.765.081.600,00
8	Tanah Basah	8.980.126.000,00	0,00	0,00	8.980.126.000,00
9	Tanah Kering	4.358.490.000,00	0,00	50.000.000,00	4.308.490.000,00
10	Tanah Perkebunan	0,00	0,00	0,00	0,00
11	Tanah Hutan	0,00	0,00	0,00	0,00
12	Tanah Tandus	0,00	0,00	0,00	0,00
13	Tanah Padang Alang-alang/Rumput	1.317.724.500,00	0,00	0,00	1.317.724.500,00
14	Tanah Pertanian	0,00	0,00	0,00	0,00
15	Tanah Pertambangan	0,00	0,00	0,00	0,00
16	Tanah Non Persil Lainnya	0,00	0,00	0,00	0,00
17	Tanah Lapangan Olah Raga	23.733.110.217,00	257.957.500,00	0,00	23.991.067.717,00
18	Tanah Lapangan Parkir	0,00	0,00	0,00	0,00
19	Tanah Lapangan Penimbunan Barang	0,00	0,00	0,00	0,00
20	Tanah Lapangan Pemancar Dan Studio Alam	0,00	0,00	0,00	0,00

No.	Uraian	2023	Penambahan	Pengurangan	2024
21	Tanah Lapangan Pengujian/Pengolahan	0,00	0,00	0,00	0,00
22	Tanah Lapangan Terbang	0,00	0,00	0,00	0,00
23	Tanah Untuk Jalan	293.853.502.162,01	0,00	0,00	293.853.502.162,01
24	Tanah Untuk Bangunan Air	6.300.329.909,80	0,00	0,00	6.300.329.909,80
25	Tanah Untuk Bangunan Instalasi	4.470.322.440,00	1.005.790.000,00	502.895.000,00	4.973.217.440,00
26	Tanah Untuk Bangunan Jaringan	45.800.000,00	0,00	0,00	45.800.000,00
27	Tanah Untuk Bangunan Bersejarah	16.978.284.700,00	0,00	0,00	16.978.284.700,00
28	Tanah Untuk Makam	2.050.253.341,00	0,00	0,00	2.050.253.341,00
29	Tanah Untuk Taman	3.920.464.600,00	0,00	0,00	3.920.464.600,00
30	Tanah Untuk Latihan	0,00	0,00	0,00	0,00
31	Tanah Daerah Pertahanan	0,00	0,00	0,00	0,00
32	Tanah Lapangan PBB	0,00	0,00	0,00	0,00
33	Tanah Kampung	0,00	0,00	0,00	0,00
34	Emplasment	0,00	0,00	0,00	0,00
35	Lapangan Lainnya	0,00	0,00	0,00	0,00
JUMLAH		**639.916.908.682,50**	**1.928.941.075,00**	**1.218.088.575,00**	**640.627.761.182,50**

Tabel 5.78. Rincian Mutasi Tanah

(dalam rupiah)

NO	URAIAN		JUMLAH
I	Saldo Per 1 Januari 2024		**639.916.908.682,50**
II	MUTASI TAMBAH		
	1	Belanja Modal	541.312.000,00
	2	Reklas Belanja Modal	502.895.000,00
	3	Reklas Penatausahaan	0,00
	4	Hibah	257.957.500,00
	5	Non Modal	0,00
	6	Utang / Retensi	0,00
	7	Koreksi	0,00

NO		URAIAN	JUMLAH
	8	Mutasi Antar SKPD	626.776.575,00
		JUMLAH MUTASI TAMBAH	**1.928.941.075,00**
III	MUTASI KURANG		
	1	Aset Tidak Berwujud	0,00
	2	Extracomptable	0,00
	3	Barang Persediaan	0,00
	4	Beban Pemeliharaan	0,00
	5	Aset Telah Diakui / Dicatat	38.417.000,00
	6	Hibah	50.000.000,00
	7	Reklas ke Properti Investasi	0,00
	8	Non Operasional	0,00
	9	Reklas Belanja Modal	502.895.000,00
	10	Reklas Penatausahaan	0,00
	11	Mutasi Antar SKPD	626.776.575,00
	12	Koreksi	0,00
	13	Penghapusan	0,00
	14	Rusak Berat	0,00
	15	Aset Dimanfaatkan Pihak Lain	0,00
		JUMLAH MUTASI KURANG	**1.218.088.575,00**
IV	SALDO PER 31 DESEMBER 2024		**640.627.761.182,50**

Penambahan aset Tanah berasal dari realisasi belanja modal seluruh SKPD selama tahun 2024 senilai Rp541.312.000,00.

Kemudian penambahan juga diperoleh dari realisasi Belanja Modal yang direklasifikasi senilai Rp502.895.000,00 merupakan nilai atas Perluasan Lahan Tempat Pembuangan Akhir sampah di Patommo yang disesuaikan pada akun sub rincian kode aset tanah menurut kriteria peruntukan lahan tersebut.

Selain itu, penambahan aset Tanah yang bersumber dari perolehan hibah senilai Rp257.957.500,00 terdiri dari :

a) Tanah Kolam Renang di Dusun 2 Desa Lombo senilai Rp28.957.500,00 berdasarkan Dokumen Nomor : 05/2024 Tanggal 09 Februari 2024 yang berasal dari masyarakat setempat pada Dinas Kepemudaan, Olahraga dan Pariwisata.
b) Tanah Lapangan Futsal Botto di Dusun 1 Desa Botto senilai Rp229.000.000,00 berdasarkan Dokumen Nomor : 04/2024 Tanggal 09 Februari 2024 yang berasal dari Yayasan Al Ikhlas Botto Mandiri pada Dinas Kepemudaan, Olahraga dan Pariwisata.

Pengurangan aset karena telah diakui / dicatat senilai Rp38.417.000,00 merupakan nilai realisasi/pembayaran belanja modal Tanah yang tidak dicatat lagi menjadi aset ditahun berjalan karena telah dicatat di tahun sebelumnya.

Adapun pengurangan berupa hibah tanah senilai Rp50.000.000,00 adalah penyerahan aset kepada Kejaksaan Negeri sesuai Dokumen nomor 900.1/2039/BKAD tanggal 24 April 2024 pada Badan Keuangan dan Aset Daerah.

Kemudian pengurangan dari realisasi Belanja Modal yang direklasifikasi senilai Rp502.895.000,00 merupakan penyesuaian pada akun sub rincian kode aset tanah menurut kriteria peruntukan lahan sebagaimana telah dijelaskan sebelumnya dalam penambahan reklasifikasi.

Sehingga nilai perolehan akhir Aset Tetap Tanah tahun 2024 sebesar Rp640.627.761.182,50 yang disajikan pada tabel diatas terdiri dari 729 bidang tanah matang. Dari sejumlah bidang tanah matang tersebut, telah memiliki sertifikat atas nama Pemerintah Kabupaten Sidenreng Rappang sebanyak 499 bidang, sisanya sejumlah 230 bidang tanah masih dalam proses identifikasi dan sertipikasi.

Di antara tanah bersertipikat tersebut terdapat tanah seluas 6.755 m2 dengan Nilai Perolehan Rp67.600.000,00 yang di atasnya berdiri gedung berupa Rumah Susun yang merupakan milik Pemerintah Pusat dan akan diserahkan ke Pemerintah Kabupaten Sidenreng Rappang, namun sampai dengan saat ini belum ada Berita Acara Serah Terima. Atas gedung ini telah dilakukan pemanfaatan berbentuk penyewaan.

Rekapitulasi bidang tanah seluruh SKPD dapat dilihat pada ***lampiran 14.***

5.3.1.3.2 Peralatan dan Mesin	**2024**	**2023**
	Rp496.447.776.831,93	**Rp456.238.162.050,49**

Nilai perolehan Aset Tetap Peralatan dan Mesin Pemerintah Kabupaten Sidenreng Rappang per 31 Desember 2024 dan 2023 masing-masing sebesar Rp496.447.776.831,93 dan Rp456.238.162.050,49 dengan rincian sebagai berikut:

Tabel 5.79. Rincian Peralatan dan Mesin per 31 Desember 2024 dan 2023

(dalam rupiah)

No.	Uraian	2023	Penambahan	Pengurangan	2024
1	Alat Besar	19.760.703.191,00	2.243.306.340,00	1.461.452.500,00	20.542.557.031,00
2	Alat Angkutan	100.178.376.820,04	15.214.365.641,00	17.764.622.381,00	97.628.120.080,04
3	Alat Bengkel dan Alat Ukur	3.604.527.512,00	5.545.840,00	11.779.500,00	3.598.293.852,00
4	Alat Pertanian	4.397.437.157,82	23.167.800,00	20.900.000,00	4.399.704.957,82
5	Alat Kantor dan Rumah Tangga	64.480.992.940,09	12.332.055.275,00	2.742.660.150,00	74.070.388.065,09
6	Alat Studio, Komunikasi dan Pemancar	15.208.462.436,00	1.682.201.334,00	326.049.000,00	16.564.614.770,00
7	Alat Kedokteran dan Kesehatan	133.334.486.349,69	40.144.067.614,00	23.275.629.065,56	150.202.924.898,13
8	Alat Laboratorium	36.716.705.532,81	5.677.486.060,00	2.695.653.000,00	39.698.538.592,81
9	Alat Persenjataan	2.600.000,00	-	0,00	2.600.000,00
10	Komputer	73.356.868.079,04	11.738.939.700,00	1.905.566.226,00	83.190.241.553,04
11	Alat Eksplorasi	0,00	-	0,00	-
12	Alat Pengeboran	0,00	-	0,00	-
13	Alat Produksi, Pengolahan dan Pemurnian	67.990.000,00	1.887.000.000,00	1.887.000.000,00	67.990.000,00
14	Alat Bantu Eksplorasi	0,00	-	0,00	-
15	Alat Keselamatan Kerja	2.842.793.332,00	1.319.941.000,00	0,00	4.162.734.332,00
16	Alat Peraga	0,00	-	0,00	-
17	Peralatan Proses/Produksi	45.960.800,00	-	0,00	45.960.800,00
18	Rambu - Rambu	1.458.580.000,00	-	0,00	1.458.580.000,00
19	Peralatan Olah Raga	781.677.900,00	32.850.000,00	0,00	814.527.900,00
JUMLAH		**456.238.162.050,49**	**92.300.926.604,00**	**52.091.311.822,56**	**496.447.776.831,93**

Tabel 5.80. Rincian Mutasi Peralatan dan Mesin

(dalam rupiah)

NO	URAIAN		JUMLAH
I	Saldo Per 1 Januari 2024		**456.238.162.050,49**
II	MUTASI TAMBAH		
	1	Belanja Modal	43.971.274.302,00
	2	Reklas Belanja Modal	30.231.249.923,00
	3	Reklas Penatausahaan	2.360.958.733,00
	4	Hibah	1.971.219.800,00
	5	Non Modal	688.470.756,00
	6	Utang / Retensi	5.480.000,00
	7	Koreksi	12.489.498,00
	8	Mutasi Antar SKPD	13.059.783.592,00

NO	URAIAN		JUMLAH
	JUMLAH MUTASI TAMBAH		**92.300.926.604,00**
III	MUTASI KURANG		
	1	Aset Tidak Berwujud	0,00
	2	Extracomptable	488.790.924,00
	3	Barang Persediaan	712.924.500,00
	4	Beban Pemeliharaan	0,00
	5	Aset Telah Diakui / Dicatat	601.391.800,00
	6	Hibah	0,00
	7	Reklas ke Properti Investasi	0,00
	8	Non Operasional	-
	9	Reklas Belanaja Modal	28.403.446.525,00
	10	Reklas Penatausahaan	26.577.695,00
	11	Mutasi Antar SKPD	13.059.783.592,00
	12	Koreksi	105.015.497,00
	13	Penghapusan	-
	14	Rusak Berat	8.693.381.289,56
	15	Aset Dimanfaatkan Pihak Lain	-
	JUMLAH MUTASI KURANG		**52.091.311.822,56**
IV	SALDO PER 31 DESEMBER 2024		**496.447.776.831,93**

Penambahan aset peralatan dan mesin berasal dari realisasi belanja modal seluruh SKPD selama tahun 2024 senilai Rp43.971.274.302,00. Rincian realisasi per SKPD dapat dilihat pada ***lampiran 14***.

Selain itu penambahan juga diperoleh dari realisasi Belanja Modal yang direklasifikasi senilai Rp30.231.249.923,00 yang terdiri dari :

a. Reklasifikasi belanja modal yang berasal dari gedung dan bangunan senilai Rp1.207.885.200,00
b. Reklasifikasi belanja modal yang berasal dari aset tetap lainnya senilai Rp3.226.708.198,00
c. Reklasifikasi antar sub golongan peralatan dan mesin senilai Rp25.796.656.525,00 sebagai akibat penggunaan akun belanja yang kurang tepat dalam Belanja Modal SKPD.

Adapun penambahan Aset Peralatan dan Mesin dari hibah senilai Rp1.971.219.800,00 merupakan perolehan atas Peralatan Kedaruratan dari Badan Nasional Penanggulangan Bencana senilai Rp1.857.219.800,00 sesuai dokumen nomor : BAST-184/DSP-103/ LOGPAL-SIDRAPID-III/BNPB /05/2024 pada Badan Penanggulangan Bencana Daerah, kemudian sisanya

merupakan perolehan 1 unit Mobil Ambulance Rumah Sakit Nene Mallomo sesuai dokumen nomor Pre/12/1264/2024 tanggal 22 Februari 2024 dari Bank BNI pada Dinas Kesehatan.

Sementara penambahan juga diperoleh dari realisasi selain Belanja Modal (Belanja Barang Jasa dan Belanja Hibah) senilai Rp688.470.756,00 berupa realisasi belanja peralatan pada beberapa sekolah yang bersumber dari Dana BOS dan Bantuan Pemerintah Pusat pada Dinas Pendidikan dan Kebudayaan.

Kemudian penambahan yang diperoleh dari utang senilai Rp5.480.000,00 merupakan pencatatan atas pengadaan peralatan dari belanja modal yang belum dapat dibayarkan kepada penyedia pada akhir tahun.

Adapun penambahan Aset Peralatan dan Mesin dari koreksi senilai Rp12.489.498,00 adalah pencatatan kembali sebagai tindak lanjut hasil inventarisasi atas kendaraan bermotor roda 2 yang sebelumnya dihibahkan kepada pemerintah desa tetapi fisiknya dikuasai oleh pengguna barang di Kelurahan Bangkai pada Kecamatan Wattang Pulu.

Sementara total mutasi pengurangan sebesar Rp52.091.311.822,56 terdiri dari pengurangan realisasi belanja modal yang merupakan barang Ekstrakompatabel Peralatan dan Mesin senilai Rp488.790.924,00 yang telah dikelompokkan tersendiri sehingga barang Ekstrakompatabel Peralatan dan Mesin pada seluruh SKPD Tahun 2024 senilai Rp33.669.626.227,93. Kebijakan Akuntansi Pemerintah Kabupaten Sidenreng Rappang mengatur tentang batas nilai ekstrakompatabel untuk Peralatan dan Mesin senilai Rp1.000.000,00. Rincian data saldo akhir barang ekstra kompatabel per SKPD dapat dilihat pada *lampiran 16*.

Kemudian pengurangan berupa barang persediaan senilai Rp712.924.500,00 adalah realisasi belanja modal SKPD yang tidak dapat dicatatkan sebagai aset karena sifatnya yang pakai habis, diantaranya terdiri dari suku cadang alat kesehatan senilai Rp448.670.500,00 dan sisanya senilai Rp264.254.000,00 yakni rekapitulasi pada beberapa SKPD berupa belanja yang seharusnya menggunakan akun belanja barang dan jasa.

Begitu pula pengurangan aset karena telah diakui / dicatat senilai Rp601.391.800,00 merupakan nilai realisasi/pembayaran belanja modal Peralatan dan Mesin yang tidak dicatat lagi menjadi aset ditahun berjalan karena telah dicatat di tahun sebelumnya.

Adapun pengurangan juga diperoleh dari realisasi Belanja Modal yang direklasifikasi senilai Rp28.403.446.525,00 yang terdiri dari:

a. Reklasifikasi belanja modal ke kelompok gedung dan bangunan senilai Rp719.790.000,00
b. Reklasifikasi belanja modal ke kelompok jalan, irigasi dan jaringan senilai Rp1.887.000.000,00
c. Reklasifikasi antar sub golongan peralatan dan mesin senilai Rp25.796.656.525,00 sebagai akibat penggunaan akun belanja yang kurang tepat sehingga dicatatkan realisasinya pada kelompok dan sub golongan yang sesuai.

Sementara pengurangan yang disebabkan oleh koreksi senilai Rp105.015.497,00 merupakan penyesuaian kebijakan akuntansi terhadap barang yang sifatnya persediaan yang telah diserahkan kepada kelompok masyarakat senilai Rp70.221.557,00 dalam bentuk bahan penyuluhan keluarga berencana setelah dilakukan inventarisasi pada Dinas Kesehatan dan sisanya merupakan koreksi atas lebih catat sepeda motor pada Sekretariat Daerah.

Kemudian pengurangan juga disebabkan adanya perubahan kondisi barang menjadi rusak berat senilai Rp8.693.381.289,56 sebagai penghentian penggunaan operasional SKPD.

Sehingga saldo akhir aset peralatan dan mesin per 31 Desember 2024 sebesar Rp496.447.776.831,93

Disamping itu pada KIB B (Peralatan dan Mesin) terdapat pengelolaan kendaraan dinas operasional dan jabatan sejumlah 1606 unit kendaraan. Dari jumlah tersebut yang telah ber-BPKB sebanyak 1495 unit dan Tidak Ber-BPKB sebanyak 111 unit dengan sub kategori kendaraan dengan kondisi baik, kurang baik dan rusak berat. Rincian data kendaraan berdasarkan dokumen kepemilikan dapat dilihat pada *lampiran 15*.

		2024	2023
5.3.1.3.3	**Bangunan dan Gedung**	**Rp1.300.186.101.475,97**	**Rp1.212.297.693.344,11**

Nilai perolehan Aset Tetap Gedung dan Bangunan Pemerintah Kabupaten Sidenreng Rappang per 31 Desember 2024 dan 2023 masing-masing sebesar Rp1.300.186.101.475,97 dan Rp1.212.297.693.344,11 dengan rincian sebagai berikut:

Tabel 5.81. Rincian Gedung dan Bangunan per Golongan

(dalam rupiah)

No.	Uraian	2023	Penambahan	Pengurangan	2024
1	Bangunan Gedung Kantor	175.900.192.948,11	32.447.163.493,75	18.105.731.255,00	190.241.625.186,86
2	Bangunan Gudang	12.656.110.122,60	554.148.800,00	51.993.877,00	13.158.265.045,60
3	Bangunan Gedung Untuk Bengkel/Hanggar	437.986.001,00	0,00	0,00	437.986.001,00
4	Bangunan Gedung Instalasi	4.004.172.838,00	0,00	0,00	4.004.172.838,00
5	Bangunan Gedung Laboratorium	538.031.253,00	0,00	0,00	538.031.253,00
6	Bangunan Kesehatan	264.041.714.371,76	39.389.269.093,00	3.463.843.200,00	299.967.140.264,76
7	Bangunan Oceanarium/ observatorium	0,00	0,00	0,00	0,00
8	Bangunan Gedung Tempat Ibadah	15.311.357.529,00	911.873.500,00	208.073.900,00	16.015.157.129,00
9	Bangunan Gedung Tempat Pertemuan	17.237.365.566,00	99.950.000,00	63.201.500,00	17.274.114.066,00
10	Bangunan Gedung Tempat Pendidikan	336.907.223.193,50	31.206.689.483,00	5.679.033.350,00	362.434.879.326,50
11	Bangunan Gedung Tempat Olah Raga	56.353.699.607,92	2.552.701.400,00	0,00	58.906.401.007,92
12	Bangunan Gedung Pertokoan/Koperasi/Pasar	140.838.445.508,00	663.910.053,00	547.400.739,00	140.954.954.822,00
13	Bangunan Gedung Untuk Pos Jaga	420.814.505,00	0,00	0,00	420.814.505,00
14	Bangunan Gedung Garasi/Pool	45.000.000,00	0,00	0,00	45.000.000,00
15	Bangunan Gedung Pemotong Hewan	316.488.100,00	0,00	0,00	316.488.100,00

No.	Uraian	2023	Penambahan	Pengurangan	2024
16	Bangunan Gedung Perpustakaan	42.664.467.532,81	621.527.400,00	197.880.000,00	43.088.114.932,81
17	Bangunan Gedung Musium	0,00	99.583.000,00	0,00	99.583.000,00
18	Bangunan Gedung Terminal/Pelabuhan/Bandara	1.112.753.616,99	0,00	0,00	1.112.753.616,99
19	Bangunan Pengujian Kelaikan	242.000.000,00	0,00	0,00	242.000.000,00
20	Bangunan Gedung Lembaga Pemasyarakatan	0,00	0,00	0,00	0,00
21	Bangunan Rumah Tahanan	0,00	0,00	0,00	0,00
22	Bangunan Gedung Krematorium	0,00	0,00	0,00	0,00
23	Bangunan Pembakaran Bangkai Hewan	0,00	0,00	0,00	0,00
24	Bangunan Tempat Persidangan	0,00	0,00	0,00	0,00
25	Bangunan Terbuka	290.586.000,00	0,00	0,00	290.586.000,00
26	Bangunan Penampung Sekam	0,00	0,00	0,00	0,00
27	Bangunan Tempat Pelelangan Ikan (TPI)	0,00	0,00	0,00	0,00
28	Bangunan Industri	8.903.990.462,71	0,00	0,00	8.903.990.462,71
29	Bangunan Peternakan/perikanan	864.858.054,00	0,00	0,00	864.858.054,00
30	Bangunan Gedung Tempat Kerja Lainnya	10.675.043.140,00	0,00	0,00	10.675.043.140,00
31	Bangunan Peralatan Geofisika	0,00	0,00	0,00	0,00

No.	Uraian	2023	Penambahan	Pengurangan	2024
32	Bangunan Fasilitas Umum	11.766.912.322,00	951.615.250,00	29.900.000,00	12.688.627.572,00
33	Bangunan Parkir	5.339.479,00	99.803.800,00	49.901.900,00	55.241.379,00
34	Bangunan Gedung Pabrik	319.928.000,00	0,00	0,00	319.928.000,00
35	Bangunan Stasiun Bus	0,00	0,00	0,00	0,00
36	Taman	11.393.823.950,00	48.284.000,00	24.142.000,00	11.417.965.950,00
37	Bangunan Gedung Tempat Kerja Lain Lainnya	194.912.800,00	0,00	0,00	194.912.800,00
38	Bangunan Gedung Tempat Tinggal	51.208.260.207,42	228.619.308,00	209.016.054,00	51.227.863.461,42
39	Candi/Tugu Peringatan/Prasasti	3.930.619.687,00	390.000.000,00	390.000.000,00	3.930.619.687,00
40	Bangunan Menara Perambuan	60.000.000,00	0,00	0,00	60.000.000,00
41	Tugu/Tanda Batas	43.655.596.548,30	7.118.266.026,11	474.878.700,00	50.298.983.874,41
JUMLAH		**1.212.297.693.344,11**	**117.383.404.606,86**	**29.494.996.475,00**	**1.300.186.101.475,97**

Tabel 5.82. Rincian Mutasi Gedung dan Bangunan

(dalam rupiah)

NO	URAIAN		JUMLAH
I	Saldo Per 1 Januari 2024		**1.212.297.693.344,11**
II	MUTASI TAMBAH		
	1	Belanja Modal	54.199.987.160,86
	2	Reklas Belanja Modal	10.202.620.088,00
	3	Reklas Penatausahaan	37.548.270.894,00
	4	Hibah	0,00
	5	Non Modal	238.617.400,00
	6	Utang / Retensi	218.265.490,00
	7	Koreksi	0,00
	8	Mutasi Antar SKPD	14.975.643.574,00
	JUMLAH MUTASI TAMBAH		**117.383.404.606,86**
III	MUTASI KURANG		
	1	Aset Tidak Berwujud	0,00
	2	Extracomptable	495.044.000,00

NO	URAIAN		JUMLAH
	3	Barang Persediaan	1.027.623.500,00
	4	Beban Pemeliharaan	152.935.291,00
	5	Aset Telah Diakui / Dicatat	1.396.854.247,00
	6	Hibah	0,00
	7	Reklas ke Properti Investasi	0,00
	8	Non Operasional	0,00
	9	Reklas Belanja Modal	10.474.422.788,00
	10	Reklas Penatausahaan	48.993.877,00
	11	Mutasi Antar SKPD	14.975.643.574,00
	12	Koreksi	13.226.500,00
	13	Penghapusan	0,00
	14	Rusak Berat	910.252.698,00
	15	Aset Dimanfaatkan Pihak Lain	0,00
	JUMLAH MUTASI KURANG		**29.494.996.475,00**
IV	SALDO PER 31 DESEMBER 2024		**1.300.186.101.475,97**

Penambahan Aset Tetap Gedung dan Bangunan berasal dari realisasi belanja modal seluruh SKPD selama tahun 2024 senilai Rp54.199.987.160,86 Rincian realisasi per SKPD dapat dilihat pada *lampiran 14*.

Penambahan juga diperoleh dari realisasi Belanja Modal yang direklasifikasi senilai Rp10.202.620.088,00 yang terdiri dari:

a. Reklasifikasi belanja modal yang berasal dari peralatan dan mesin senilai Rp719.790.000,00
b. Reklasifikasi belanja modal yang berasal dari jalan, irigasi dan jaringan senilai Rp216.292.500,00
c. Reklasifikasi antar sub golongan gedung dan bangunan senilai Rp9.266.537.588,00 sebagai akibat penggunaan akun belanja yang kurang tepat dalam Belanja Modal SKPD.

Kemudian penambahan berupa reklas penatausahaan senilai Rp37.548.270.894,00 merupakan penggunaan Aset Tetap Gedung dan Bangunan yang sebelumnya dalam status konstruksi dalam pengerjaan di tahun sebelumnya yang terdiri dari :

a. Penggunaan Bangunan Kesehatan senilai Rp35.330.882.444,00 berupa Rumah Sakit Duapitue senilai Rp31.810.990.717,00 dan Gedung NICU/PICU di Rumah Sakit Arifin Nu'mang senilai Rp3.470.897.850,00 pada Dinas Kesehatan.

b. Penggunaan Bangunan Gedung Kantor senilai Rp2.217.388.450,00 berupa Gedung Kantor Kecamatan Panca Lautang pada Dinas Bina Marga, Cipta Karya, Tata Ruang, Pertanahan dan Perumahan Rakyat.

Selain itu penambahan juga diperoleh dari realisasi selain Belanja Modal (Belanja Barang Jasa dan Belanja Hibah) senilai Rp238.617.400,00 berupa pemeliharaan bangunan gedung kantor dan bagunan gedung pendidikan yang nilainya memenuhi kapitalisasi aset masing-masing senilai Rp143.765.000,00 dan Rp94.852.400,00 pada Dinas Pendidikan dan Kebudayaan. Kemudian penambahan yang diperoleh dari utang senilai Rp218.265.490,00 merupakan pencatatan atas penyelesaian pekerjaan fisik atau biaya penunjang pekerjaan fisik dari belanja modal yang belum dapat dibayarkan kepada pihak ketiga (Utang) pada akhir tahun.

Total mutasi pengurangan gedung dan bangunan senilai Rp29.494.996.475,00 terdiri dari pengurangan realisasi belanja modal yang merupakan barang Ekstrakompatabel Peralatan dan Mesin senilai Rp495.044.000,00 yang telah dikelompokkan tersendiri sebagaimana telah diungkapkan dalam pembahasan Peralatan dan Mesin.

Kemudian pengurangan berupa barang persediaan senilai Rp1.027.623.500,00 merupakan realisasi belanja modal yang dikerjakan bukan diatas tanah milik pemerintah daerah dan akan diserahkan kepada pemerintah desa senilai Rp766.701.600,00 pada Dinas Kepemudaan, Olahraga dan Pariwisata dan senilai Rp99.850.000,00 pada Dinas Bina Marga, Cipta Karya, Tata Ruang, Pertanahan dan Perumahan Rakyat, serta akan diserahkan kepada lembaga pendidikan swasta senilai Rp161.071.900,00 pada Dinas Pendidikan dan Kebudayaan.

Adapun pengurangan berupa beban pemeliharaan senilai Rp152.935.291,00 merupakan realisasi belanja modal dalam bentuk kegiatan pemeliharaan serta nilainya tidak memenuhi ketentuan untuk dapat dicatatkan sebagai aset melainkan belanja yang seharusnya menggunakan akun belanja pemeliharaan.

Begitu pula pengurangan aset karena telah diakui / dicatat senilai Rp1.396.854.247,00 merupakan nilai realisasi/pembayaran belanja modal Gedung dan Bangunan yang tidak dicatat lagi menjadi aset ditahun berjalan karena telah dicatat di tahun sebelumnya.

Pengurangan juga diperoleh dari realisasi Belanja Modal yang direklasifikasi kedalam kelompok selain gedung dan bangunan maupun antar sub golongan gedung dan bangunan senilai Rp10.474.422.788,00 yang terdiri dari :

a. Reklasifikasi belanja modal ke peralatan dan mesin senilai Rp1.207.885.200,00.

b. Reklasifikasi antar sub golongan Gedung dan Bangunan senilai Rp9.266.537.588,00 sebagai akibat penggunaan kode akun belanja yang kurang tepat sehingga dicatatkan realisasinya pada sub golongan yang sesuai.

Sehingga saldo akhir Aset Tetap Gedung dan Bangunan per 31 Desember 2024 sebesar Rp1.300.186.101.475,97

		2024	2023
5.3.1.3.4	**Jalan, Irigasi dan Jaringan**	**Rp2.560.984.466.990,78**	**Rp2.510.347.302.634,78**

Nilai perolehan Aset Tetap Jalan, Jaringan, dan Irigasi Pemerintah Kabupaten Sidenreng Rappang per 31 Desember 2024 dan 2023 masing-masing sebesar Rp2.560.984.466.990,78 dan Rp2.510.347.302.634,78 dengan rincian sebagai berikut :

Tabel 5.83. Rincian Jalan, Irigasi dan Jaringan per golongan

(dalam rupiah)

No.	Uraian	2023	Penambahan	Pengurangan	2024
1	Jalan	1.902.708.997.947,53	62.477.329.233,00	23.811.082.747,00	1.941.375.244.433,53
2	Jembatan	98.732.095.935,11	3.164.159.543,00	603.740.115,00	101.292.515.363,11
3	Bangunan Air	443.410.840.165,14	5.900.067.480,00	1.118.633.990,00	448.192.273.655,14
4	Instalasi	24.131.435.052,00	6.594.611.523,00	1.965.546.571,00	28.760.500.004,00
5	Jaringan	41.363.933.535,00	102.714.000,00	102.714.000,00	41.363.933.535,00
JUMLAH		**2.510.347.302.634,78**	**78.238.881.779,00**	**27.601.717.423,00**	**2.560.984.466.990,78**

Tabel 5.84. Rincian Mutasi Jalan, Irigasi dan Jaringan

(dalam rupiah)

NO		URAIAN	JUMLAH
I		**Saldo Per 1 Januari 2024**	**2.510.347.302.634,78**
II		MUTASI TAMBAH	
	1	Belanja Modal	63.411.175.975,00
	2	Reklas Belanja Modal	11.106.613.456,00
	3	Reklas Penatausahaan	1.526.301.723,00
	4	Hibah	0,00
	5	Non Modal	0,00
	6	Utang / Retensi	205.076.625,00
	7	Koreksi	0,00
	8	Mutasi Antar SKPD	1.989.714.000,00

NO	URAIAN		JUMLAH
	JUMLAH MUTASI TAMBAH		**78.238.881.779,00**
III	MUTASI KURANG		
	1	Aset Tidak Berwujud	0,00
	2	Extracomptable	0,00
	3	Barang Persediaan	203.490.400,00
	4	Beban Pemeliharaan	350.964.671,00
	5	Aset Telah Diakui / Dicatat	15.215.269.796,00
	6	Hibah	0,00
	7	Reklas ke Properti Investasi	0,00
	8	Non Operasional	0,00
	9	Reklas Belanja Modal	9.842.278.556,00
	10	Reklas Penatausahaan	0,00
	11	Mutasi Antar SKPD	1.989.714.000,00
	12	Koreksi	0,00
	13	Penghapusan	0,00
	14	Rusak Berat	0,00
	15	Aset Dimanfaatkan Pihak Lain	0,00
	JUMLAH MUTASI KURANG		**27.601.717.423,00**
IV	**SALDO PER 31 DESEMBER 2024**		**2.560.984.466.990,78**

Penambahan Aset Tetap Jalan, Irigasi dan Jaringan berasal dari realisasi belanja modal seluruh SKPD selama tahun 2024 senilai Rp63.411.175.975,00 Rincian realisasi per SKPD dapat dilihat pada *lampiran 14*.

Penambahan juga diperoleh dari realisasi Belanja Modal yang direklasifikasi senilai Rp11.106.613.456,00 yang terdiri dari:

a. Reklasifikasi belanja modal dari peralatan dan mesin senilai Rp1.887.000.000,00

b. Reklasifikasi antar sub golongan jalan, irigasi dan jaringan senilai Rp9.219.613.456,00 sebagai akibat penggunaan akun belanja yang kurang tepat sehingga dicatatkan realisasinya pada sub golongan yang sesuai.

Kemudian penambahan bentuk reklas penatausahaan senilai Rp1.526.301.723,00 adalah penggunaan aset Jalan, Irigasi dan Jaringan berupa Instalasi Pengolahan Air Limbah di Rumah Sakit Duapitue yang sebelumnya dalam status konstruksi dalam pengerjaan di tahun lalu pada Dinas Kesehatan.

Adapun penambahan senilai Rp205.076.625,00 merupakan pencatatan atas penyelesaian pekerjaan fisik belanja modal yang belum dapat dibayarkan kepada pihak ketiga (Utang) pada akhir tahun.

Total mutasi pengurangan sebesar Rp27.601.717.423,00 diantaranya adalah pengurangan dengan nilai Rp203.490.400,00 adalah realisasi belanja modal dalam bentuk pengerjaan fisik yang akan diserahkan kepada pemerintah desa dan kelompok masyarakat atas penggunaan dan pengelolaannya yang lebih tepat menggunakan akun belanja persediaan untuk diserahkan kepada masyarakat.

Kemudian pengurangan dengan nilai Rp350.964.671,00 merupakan realisasi belanja modal yang nilainnya tidak memenuhi ketentuan untuk dicatat sebagai Aset Tetap Jalan, Irigasi dan Jaringan, berupa pemeliharaan yang seharusnya menggunakan akun belanja pemeliharaan.

Begitu pula pengurangan aset karena telah diakui/dicatat senilai Rp15.215.269.796,00 merupakan realisasi belanja modal (pembayaran utang) yang telah dicatat pada tahun sebelumnya sehingga tidak dicatat lagi di tahun 2024.

Pengurangan juga diperoleh dari realisasi Belanja Modal yang direklasifikasi senilai Rp9.842.278.556,00 yang terdiri dari:

a. Reklasifikasi belanja modal ke golongan gedung dan bangunan senilai Rp216.292.500,00
b. Reklasifikasi belanja modal ke golongan aset tetap lainnya senilai Rp406.372.600,00
c. Reklasifikasi belanja modal antar sub golongan Jalan Jaringan dan Irigasi senilai Rp9.219.613.456,00 sebagai akibat penggunaan akun belanja yang kurang tepat dalam Belanja Modal SKPD sehingga dicatatkan realisasinya pada sub golongan yang sesuai.

Sehingga saldo akhir Aset Tetap Jalan, Irigasi dan Jaringan per 31 Desember 2024 sebesar Rp2.560.984.466.990,78

		2024	2023
5.3.1.3.5	**Aset Tetap Lainnya**	**Rp23.258.836.887,00**	**Rp22.073.800.388,00**

Aset Tetap Lainnya merupakan aset tetap yang tidak dapat dikelompokkan ke dalam kelompok aset tetap diatas, yang diperoleh dan dimanfaatkan untuk kegiatan operasional pemerintah dan dalam kondisi siap digunakan. Aset tetap lainnya di neraca antara lain meliputi koleksi perpustakaan/buku dan barang bercorak seni/budaya dan aset renovasi.

Aset Tetap Lainnya Pemerintah Kabupaten Sidenreng Rappang per 31 Desember 2024 dan 2023 masing-masing sebesar Rp23.258.836.887,00 dan Rp22.073.800.388,00 dengan rincian sebagai berikut:

Tabel 5.85. Rincian Aset Tetap Lainnya per golongan

(dalam rupiah)

No.	Uraian	2023	Penambahan	Pengurangan	2024
1	Bahan Perpustakaan	4.494.340.411,00	499.484.000,00	172.415.000,00	4.821.409.411,00
2	Barang Bercorak Kesenian/Kebudayaan/ Olahraga	2.357.155.951,00	451.594.899,00	0,00	2.808.750.850,00
3	Hewan	0,00	0,00	0,00	0,00
4	Biota Perairan	0,00	0,00	0,00	0,00
5	Tanaman	360.605.019,00	0,00	0,00	360.605.019,00
6	Barang Koleksi Non Budaya	0,00	9.275.476.565,00	9.275.476.565,00	0,00
7	Aset Tetap Dalam Renovasi	14.861.699.007,00	406.372.600,00	0,00	15.268.071.607,00
JUMLAH		**22.073.800.388,00**	**10.632.928.064,00**	**9.447.891.565,00**	**23.258.836.887,00**

Tabel 5.86. Rincian Mutasi Aset Tetap Lainnya

(dalam rupiah)

NO	URAIAN		JUMLAH
I	Saldo Per 1 Januari 2024		**22.073.800.388,00**
II	MUTASI TAMBAH		
	1	Belanja Modal	10.164.960.564,00
	2	Reklas Belanja Modal	467.967.500,00
	3	Reklas Penatausahaan	0,00
	4	Hibah	0,00
	5	Non Modal	0,00
	6	Utang / Retensi	0,00
	7	Koreksi	0,00
	8	Mutasi Antar SKPD	0,00
	JUMLAH MUTASI TAMBAH		**10.632.928.064,00**
III	MUTASI KURANG		
	1	Aset Tidak Berwujud	0,00
	2	Extracomptable	707.810.917,00
	3	Barang Persediaan	5.172.810.850,00
	4	Beban Pemeliharaan	210.551.700,00
	5	Aset Telah Diakui / Dicatat	0,00
	6	Hibah	0,00
	7	Reklas ke Properti Investasi	0,00
	8	Non Operasional	0,00
	9	Reklas Belanja Modal	3.288.303.098,00
	10	Reklas Penatausahaan	0,00
	11	Mutasi Antar SKPD	0,00

NO	URAIAN		JUMLAH
	12	Koreksi	0,00
	13	Penghapusan	0,00
	14	Rusak Berat	68.415.000,00
	15	Aset Dimanfaatkan Pihak Lain	0,00
		JUMLAH MUTASI KURANG	**9.447.891.565,00**
IV	SALDO PER 31 DESEMBER 2024		**23.258.836.887,00**

Penambahan Aset Tetap Lainnya berasal dari realisasi belanja modal seluruh SKPD selama tahun 2024 senilai Rp10.164.960.564,00, sebagaian besar Realisasi Belanja Modal Aset Tetap Lainnya berasal dari realisasi Dana BOS senilai Rp9.275.476.565,00, sisanya adalah nilai realisasi Belanja Modal dari beberapa SKPD. Rincian realisasi per SKPD dapat dilihat pada *lampiran 14*.

Penambahan juga diperoleh dari realisasi Belanja Modal yang direklasifikasi senilai Rp467.967.500,00 yang terdiri dari:

a. Reklasifikasi belanja modal dari kelompok jalan, irigasi dan jaringan senilai Rp406.372.600,00
b. Reklasifikasi antar sub golongan aset tetap lainnya senilai Rp61.594.900,00 sebagai akibat penggunaan akun belanja yang kurang tepat sehingga dicatatkan realisasinya pada sub golongan yang sesuai.

Adapun total mutasi pengurangan senilai Rp9.447.891.565,00 diantaranya adalah pengurangan dari realisasi belanja modal yang merupakan barang Ekstrakompatabel Aset Tetap Lainnya senilai Rp707.810.917,00 yang telah dikelompokkan tersendiri sehingga barang Ekstrakompatabel Aset Tetap Lainnya pada seluruh SKPD Tahun 2024 senilai Rp279.396.125,00. Kebijakan Akuntansi Pemerintah Kabupaten Sidenreng Rappang tentang batas nilai ekstrakompatabel untuk Aset Tetap Lainnya senilai Rp100.000,00. Rincian data nilai barang ekstra kompatabel per SKPD dapat dilihat pada ***lampiran 16***.

Kemudian pengurangan berupa barang persediaan senilai Rp5.172.810.850,00 adalah realisasi belanja modal yang tidak dapat dicatatkan sebagai aset karena sifatnya yang pakai habis dalam bentuk barang cetakan senilai Rp104.000.000,00 serta kondisi yang sama berasal dari DANA BOS senilai Rp5.068.810.850,00 pada Dinas Pendidikan dan Kebudayaan.

Kemudian pengurangan dengan nilai Rp210.551.700,00 merupakan realisasi belanja modal yang nilainnya tidak memenuhi ketentuan untuk dicatat sebagai Aset Tetap Lainnya, berupa pemeliharaan yang seharusnya menggunakan akun belanja pemeliharaan.

Pengurangan juga diperoleh dari realisasi Belanja Modal yang direklasifikasi senilai Rp3.288.303.098,00 yang terdiri dari :

a. Reklasifikasi belanja modal ke peralatan dan mesin senilai Rp3.226.708.198,00
b. Reklasifikasi belanja modal antar sub golongan Aset Tetap Lainnya senilai Rp61.594.900,00 sebagai akibat penggunaan akun belanja yang kurang tepat dalam Belanja Modal SKPD sehingga dicatatkan realisasinya pada sub golongan yang sesuai.

Sehingga saldo akhir Aset Tetap Lainnya per 31 Desember 2024 sebesar Rp23.258.836.887,00

		2024	2023
5.3.1.3.6	**Konstruksi Dalam Pengerjaan**	**Rp7.706.986.382,80**	**Rp49.066.946.160,80**

Aset Tetap Konstruksi Dalam Pengerjaan Pemerintah Kabupaten Sidenreng Rappang per 31 Desember 2024 dan 2023 masing-masing sebesar Rp7.706.986.382,80 dan Rp49.066.946.160,80 dengan rincian sebagai berikut:

Tabel 5.87. Rincian Konstruksi Dalam Pengerjaan per Golongan

(dalam rupiah)

No.	Uraian	2023	Penambahan	Pengurangan	2024
1	Tanah Dalam Pengerjaan	0,00	0,00	0,00	0,00
2	Peralatan dan Mesin Dalam Pengerjaan	0,00	0,00	0,00	0,00
3	Gedung dan Bangunan Dalam Pengerjaan	49.066.946.160,80	0,00	41.359.959.778,00	7.706.986.382,80
4	Jalan, Irigasi, dan Jaringan Dalam Pengerjaan	0,00	0,00	0,00	0,00
5	Aset Tetap Lainnya Dalam Pengerjaan	0,00	0,00	0,00	0,00
JUMLAH		**49.066.946.160,80**	**0,00**	**41.359.959.778,00**	**7.706.986.382,80**

Tabel 5.88. Rincian Mutasi Konstruksi Dalam Pengerjaan

(dalam rupiah)

NO	URAIAN		JUMLAH
I	Saldo Per 1 Januari 2024		**49.066.946.160,80**
II	MUTASI TAMBAH		
	1	Belanja Modal	0,00

NO		URAIAN	JUMLAH
	2	Reklas Belanja Modal	0,00
	3	Reklas Penatausahaan	0,00
	4	Hibah	0,00
	5	Non Modal	0,00
	6	Utang / Retensi	0,00
	7	Koreksi	0,00
	8	Mutasi Antar SKPD	0,00
		JUMLAH MUTASI TAMBAH	0,00
III	MUTASI KURANG		
	1	Aset Tidak Berwujud	0,00
	2	Extracomptable	0,00
	3	Barang Persediaan	0,00
	4	Beban Pemeliharaan	0,00
	5	Aset Telah Diakui / Dicatat	0,00
	6	Hibah	0,00
	7	Reklas ke Properti Investasi	0,00
	8	Non Operasional	0,00
	9	Reklas Belanja Modal	0,00
	10	Reklas Penatausahaan	41.359.959.778,00
	11	Mutasi Antar SKPD	0,00
	12	Koreksi	0,00
	13	Penghapusan	0,00
	14	Rusak Berat	0,00
	15	Aset Dimanfaatkan Pihak Lain	0,00
		JUMLAH MUTASI KURANG	**41.359.959.778,00**
IV	SALDO PER 31 DESEMBER 2024		**7.706.986.382,80**

Adapun pengurangan berupa reklas penatausahaan senilai Rp41.359.959.778,00 merupakan pekerjaan Gedung Kantor Kecamatan Panca Lautang, Rumah Sakit Duapitue, dan Gedung NICU/PICU Rumah Sakit Arifin Nu'mang yang telah selesai dan telah digunakan dalam operasional pemerintah masing-masing pada Dinas Bina Marga, Cipta Karya, Tata Ruang, Pertanahan dan Perumahan Rakyat serta Dinas Kesehatan sebagaimana telah diungkap dalam penjelasan Gedung dan Bangunan.

Rincian Aset Tetap Konstruksi Dalam Pengerjaan pada Tahun Anggaran 2024 sesuai daftar berikut. Sementara daftar aset Konstruksi Dalam Pengerjaan Tahun 2024 dapat dilihat pada ***lampiran 17***.

Tabel 5.89. Rincian Konstruksi Dalam Pengerjaan

(dalam rupiah)

No	Obyek	Kontrak Fisik		Pelaksana	NILAI KDP	KETERANGAN
		Nomor	Tanggal			
1	Pembangunan Tribun Timur Stadion Ganggawa	416 / 1085 / DISPORA	09 Mei 2017	PT BUMI PERKASA SIDENRENG	7.706.986.382,80	Belum digunakan, masih tahap penyelesaian
				JUMLAH	**7.706.986.382,80**	

Sehingga saldo akhir Aset Tetap Konstruksi Dalam Pengerjaan per 31 Desember 2024 sebesar Rp7.706.986.382,80

		2024	2023
5.3.1.3.7	**Akumulasi Penyusutan Aset Tetap**	**(Rp2.675.620.999.236,42)**	**(Rp2.521.998.079.525,74)**

Metode Penyusutan yang digunakan adalah metode garis lurus dengan perhitungan penyusutan menggunakan hitungan bulanan dan disajikan secara tahunan.

Untuk memudahkan dan keseragaman perhitungan penyusutan, Pemerintah Daerah Kabupaten Sidenreng Rappang menggunakan aplikasi SIMDA BMD versi 2.7.11.R7.1 sehingga akan didapatkan data penyusutan yang valid dan seragam untuk seluruh Satuan Kerja Perangkat Daerah (SKPD) dengan sebelumnya memasukkan parameter kebijakan penyusutan (Kebijakan Akuntansi) tersebut dalam parameter aplikasi.

Perhitungan penyusutan pun sudah memperhitungkan pengaruh perubahan peraturan, kondisi perolehan/nilai aset tetap tanpa adanya kapitalisasi dan dengan kapitalisasi baik yang tidak menambah masa manfaat maupun yang menambah masa manfaat aset tersebut.

Saldo Akumulasi Penyusutan Aset Tetap Pemerintah Daerah Kabupaten Sidenreng Rappang per 31 Desember 2024 dan 2023 masing-masing sebesar Rp2.675.620.999.236,42 dan Rp2.521.998.079.525,74 dengan rincian sebagai berikut:

Tabel 5.90. Rekapitulasi Akumulasi Penyusutan Aset Tetap

(dalam rupiah)

No	Uraian	Akumulasi Penyusutan 31 Desember 2023	Mutasi			Akumulasi Penyusutan 31 Desember 2024
			Koreksi Saldo Awal	Penyusutan Barang yang Dihapus	Beban Penyusutan	
1	Peralatan dan mesin	361.297.346.769,84	(105.015.773,00)	(8.312.432.498,56)	36.271.552.194,22	389.151.450.692,50
2	Gedung dan bangunan	225.084.226.361,00	14.318.315,00	(304.086.838,00)	27.672.279.824,00	252.466.737.662,00
3	Jalan, Irigasi dan jaringan	1.933.568.612.255,91	(22.698.412,05)	0,00	98.137.662.183,06	2.031.683.576.026,92
4	Aset Tetap Lain - Aset Renovasi	2.047.894.139,00	(17,00)	0,00	271.340.733,00	2.319.234.855,00
	Jumlah	**2.521.998.079.525,74**	**(113.395.887,05)**	**(8.616.519.336,56)**	**162.352.834.934,29**	**2.675.620.999.236,42**

Besaran nilai penyusutan yang disajikan tersebut telah memperhitungkan koreksi saldo awal senilai Rp-113.395.887,05 yang disebabkan oleh penyesuaian kebijakan akuntansi, perbaikan tahun perolehan, pembetulan nilai kapitalisasi dan penyesuaian pembulatan, kemudian telah memperhitungkan juga beban penyusutan terhadap barang yang telah dihapuskan senilai Rp8.616.519.336,56.

Nilai Akumulasi Penyusutan per Satuan Kerja Perangkat Daerah (SKPD) per 31 Desember 2024 dapat dilihat pada tabel berikut.

Tabel 5.91. Rincian Akumulasi Penyusutan per SKPD

(dalam rupiah)

NO	NAMA SKPD	AKUMULASI PENYUSUTAN ASET TETAP				Total Akumulasi Penyusutan 31 Desember 2024
		Peralatan dan Mesin	Gedung dan Bangunan	Jalan, Irigasi dan Jaringan	Aset Tetap Lainnya	
1	Sekretariat DPRD	4.245.128.417,00	928.358.253,00	9.295.833,00	0,00	5.182.782.503,00
2	Sekretariat Daerah	15.891.467.679,00	14.416.218.866,00	5.940.123.581,00	0,00	36.247.810.126,00
3	Dinas Pengelolaan Sumber Daya Air	5.607.143.949,00	564.404.748,00	51.333.999.936,00	2.319.234.855,00	59.824.783.488,00
4	Dinas Bina Marga, Cipta Karya, Tata Ruang, Pertanahan dan Perumahan Rakyat	17.632.773.157,57	2.382.694.577,00	1.878.080.103.694,92	0,00	1.898.095.571.429,49
5	Dinas Perhubungan	4.959.388.142,00	491.563.170,00	1.868.065.425,00	0,00	7.319.016.737,00

NO	NAMA SKPD	AKUMULASI PENYUSUTAN ASET TETAP				Total Akumulasi Penyusutan 31 Desember 2024
		Peralatan dan Mesin	Gedung dan Bangunan	Jalan, Irigasi dan Jaringan	Aset Tetap Lainnya	
6	Dinas Kesehatan	184.390.268.251,57	45.315.242.555,00	2.428.520.054,00	0,00	232.134.030.860,57
7	Dinas Pendidikan dan Kebudayaan	65.585.401.394,48	112.211.272.646,00	256.374.557,00	0,00	178.053.048.597,48
8	Dinas Pemberdayaan Masyarakat, Desa, Perempuan dan Perlindungan Anak	1.710.000.405,00	1.569.145.238,00	114.594,00	0,00	3.279.260.237,00
9	Badan Penanggulangan Bencana Daerah	2.680.918.548,00	451.261.983,00	0,00	0,00	3.132.180.531,00
10	Dinas Sosial	966.185.246,00	550.909.567,00	0,00	0,00	1.517.094.813,00
11	Dinas Kependudukan dan Pencatatan Sipil	2.632.384.522,00	441.126.577,00	15.322.068,00	0,00	3.088.833.167,00
12	Dinas Pengendalian Penduduk dan Keluarga Berencana	4.278.032.293,00	1.516.427.994,00	57.994.051,00	0,00	5.852.454.338,00
13	Dinas Tanaman Pangan, Hortikultura, Perkebunan dan Ketahanan Pangan	6.269.075.448,06	3.355.991.250,00	57.727.511.682,00	0,00	67.352.578.380,06
14	Dinas Peternakan dan Perikanan	6.097.896.961,54	3.053.183.425,00	3.853.198.391,00	0,00	13.004.278.777,54
15	Dinas Koperasi Usaha Kecil, Menengah, Tenaga Kerja dan Transmigrasi	1.760.198.328,00	604.298.701,00	1.437.563,00	0,00	2.365.934.592,00
16	Dinas Perdagangan dan Perindustrian	2.946.561.268,00	26.392.865.633,00	242.614.052,00	0,00	29.582.040.953,00
17	Badan Keuangan dan Aset Daerah	9.346.467.448,00	10.966.961.041,00	24.155.855,00	0,00	20.337.584.344,00
18	Badan Pendapatan Daerah	3.497.025.165,00	552.068.642,00	0,00	0,00	4.049.093.807,00
19	Dinas Penanaman Modal dan Pelayanan Terpadu Satu Pintu	1.099.212.312,00	456.195.472,00	604.167,00	0,00	1.556.011.951,00
20	Inspektorat Daerah	1.564.453.937,00	497.485.865,00	0,00	0,00	2.061.939.802,00
21	Satuan Polisi Pamongpraja dan	8.988.911.284,00	715.078.161,00	3.948.958,00	0,00	9.707.938.403,00

NO	NAMA SKPD	AKUMULASI PENYUSUTAN ASET TETAP				Total Akumulasi Penyusutan 31 Desember 2024
		Peralatan dan Mesin	Gedung dan Bangunan	Jalan, Irigasi dan Jaringan	Aset Tetap Lainnya	
	Pemadam Kebakaran					
22	Badan Perencanaan Pembangunan, Riset dan Inovasi Daerah	1.428.811.933,00	438.267.747,00	1.662.500,00	0,00	1.868.742.180,00
23	Dinas Lingkungan Hidup	13.057.396.097,28	2.514.286.682,00	7.601.049.478,00	0,00	23.172.732.257,28
24	Dinas Kepemudaan, Olahraga dan Pariwisata	3.999.458.672,00	8.460.926.161,00	447.167.875,00	0,00	12.907.552.708,00
25	Badan Kesatuan Bangsa dan Politik	774.135.830,00	487.554.338,00	0,00	0,00	1.261.690.168,00
26	Badan Kepegawaian dan Pengembangan Sumber Daya Manusia	2.519.397.987,00	483.244.985,00	0,00	0,00	3.002.642.972,00
27	Dinas Komunikasi dan Informatika	4.305.595.888,00	463.671.096,00	0,00	0,00	4.769.266.984,00
28	Dinas Perpustakaan dan Kearsipan	1.542.070.508,00	1.062.572.856,00	768.500,00	0,00	2.605.411.864,00
29	Kecamatan Dua Pitue	488.833.544,00	1.130.630.817,00	374.025.084,00	0,00	1.993.489.445,00
30	Kecamatan Pitu Riase	536.292.933,00	683.194.598,00	12.377.788.503,00	0,00	13.597.276.034,00
31	Kecamatan Pitu Riawa	687.955.402,00	955.541.172,00	554.128.787,00	0,00	2.197.625.361,00
32	Kecamatan Watang Sidenreng	642.816.201,00	639.435.807,00	846.480.798,00	0,00	2.128.732.806,00
33	Kecamatan MaritengngaE	1.330.402.980,00	1.109.442.506,00	1.909.886.923,00	0,00	4.349.732.409,00
34	Kecamatan Wattang Pulu	1.280.588.715,00	1.391.527.837,00	780.434.540,00	0,00	3.452.551.092,00
35	Kecamatan Panca Rijang	973.810.383,00	1.762.736.182,00	820.420.991,00	0,00	3.556.967.556,00
36	Kecamatan Baranti	1.117.743.024,00	1.133.671.610,00	1.501.703.300,00	0,00	3.753.117.934,00
37	Kecamatan Kulo	438.079.161,00	554.483.948,00	110.064.358,00	0,00	1.102.627.467,00
38	Kecamatan Panca Lautang	879.778.047,00	763.959.204,00	723.064.711,00	0,00	2.366.801.962,00
39	Kecamatan Tellu Limpoe	999.389.231,00	998.835.752,00	1.791.545.217,00	0,00	3.789.770.200,00
	JUMLAH	**389.151.450.692,50**	**252.466.737.662,00**	**2.031.683.576.026,92**	**2.319.234.855,00**	**2.675.620.999.236,42**

		2024	2023
5.3.1.4	**Aset Lainnya**	**Rp41.125.746.940,05**	**Rp50.353.499.724,44**

Aset Lainnya Pemerintah Kabupaten Sidenreng Rappang per 31 Desember 2024 dan 2023 masing-masing sebesar Rp41.125.746.940,05 dan Rp50.353.499.724,44. Aset Lainnya merupakan saldo aset lain-lain yang tidak dapat dioperasionalkan oleh pemerintah daerah, aset yang dimanfaatkan pihak lain, tagihan jangka panjang berupa Tuntutan Ganti Kerugian Daerah yang belum diterbitkan Surat Keterangan Tanggung Jawab Mutlak (SKTJM) oleh Inspektorat, aset tidak berwujud berupa *software* dan *treasury deposit facility* (TDF). Berikut merupakan rincian Aset Lainnya Pemerintah Kabupaten Sidenreng Rappang per 31 Desember 2024 dan 2023.

Tabel 5.92. Rincian Aset Lainnya

(dalam rupiah)

No	Akun	SALDO AKHIR 2023 (BRUTO)	Mutasi		Saldo Per 31 Desember 2024	Akumulasi Amortisasi/ Penyusutan	Saldo Per 31 Desember 2024 setelah penyisihan
			Penambahan	Pengurangan			
1	Tagihan Jangka Panjang	616.069.375,00	2.616.843.381,61	268.496.900,00	2.964.415.856,61	0,00	2.964.415.856,61
2	Kemitraan Dengan Pihak Ketiga	26.367.307.997,00	0,00	24.643.867.997,00	1.723.440.000,00	0,00	1.723.440.000,00
3	Aset Tidak Berwujud	1.323.628.126,00	0,00	0,00	1.323.628.126,00	992.071.365,00	331.556.761,00
4	Aset Lain-lain	69.174.907.514,44	9.684.973.987,56	17.470.263.296,56	61.389.618.205,44	25.586.058.883,00	35.803.559.322,44
5	Dana Transfer Treasury Deposit Facility (TDF)	2.070.146.000,00	2.070.146.000,00	302.775.000,00	302.775.000,00	0,00	302.775.000,00
	Total	**99.552.059.012,44**	**14.371.963.369,17**	**42.685.403.193,56**	**67.703.877.188,05**	**26.578.130.248,00**	**41.125.746.940,05**

Saldo Akhir per 31 Desember 2023 yang disajikan pada tabel diatas senilai Rp99.552.059.012,44 merupakan saldo aset lainnya sebelum dikurangi akumulasi penyusutan/amortisasi di tahun 2023 senilai Rp46.512.343.913,00 yang terdiri atas akumulasi penyusutan untuk Kemitraan Dengan Pihak Ketiga senilai Rp13.281.296.473,00, untuk Aset Lain-lain senilai Rp32.366.972.221,00, amortisasi senilai Rp864.075.219,00 untuk Aset Tidak Berwujud.

5.3.1.5.1	**Tagihan Jangka Panjang**	**2024**	**2023**
		Rp347.572.475,00	**Rp616.069.375,00**

Tagihan Jangka Panjang Pemerintah Kabupaten Sidenreng Rappang per 31 Desember 2024 dan 2023 masing-masing sebesar Rp347.572.475,00 dan Rp616.069.375,00. Tagihan jangka panjang tersebut merupakan koreksi atas kekurangan volume pekerjaan pada Dinas Koperasi berdasarkan LHP Pemeriksaan Dengan Tujuan Tertentu (DTT) nomor: 73/LHP/XIX.MKS/12/2023 tanggal 28 Desember 2023, antara lain: pengadaan alat penyimpanan perlengkapan kantor dan alat dapur senilai Rp250.320.000 (TP.3.2.1) dan senilai Rp47.840.000, (TP.3.2.2) pada Dinas Koperasi, kurang volume atas pengadaan Peralatan dan Mesin Dinas Perdagangan senilai Rp311.147.000,00 serta kekurangan volume pangadaan buku pada Dinas Perpustakaan dan Kerasipan senilai Rp6.762.375,00. Pengurangan tagihan jangka Panjang karena adanya penyetoran ke kas daerah pada tanggal 6 Maret 2024 atas temuan Dinas Koperasi. Terdapat perbedaan nilai antara rekomendasi pengembalian atas temuan tersebut dengan pengakuan tagihan jangka Panjang senilai Rp29.663.100,00 lebih besar nilai yang dicatat pada tagihan jangka Panjang dibandingkan rekomendasi pengembalian atas temuan tersebut.

5.3.1.5.2	**Kemitraan Dengan Pihak Ketiga**	**2024**	**2023**
		Rp1.723.440.000,00	**Rp13.178.678.944,00**

Nilai Buku Aset Kemitraan dengan Pihak Ketiga Pemerintah Kabupaten Sidenreng Rappang per 31 Desember 2024 dan 2023 masing-masing sebesar Rp1.723.440.000,00 dan Rp13.178.678.944,00 merupakan aset yang dimanfaatkan pihak lain berupa kerjasama dalam bentuk Bangun Guna Serah, aset tersebut berada dalam pencatatan pada Badan Keuangan dan Aset Daerah (BKAD).

Terdapat pengurangan dalam bentuk reklas penatausahaan senilai Rp24.643.867.997,00 dengan nilai buku sebesar Rp11.362.571.524,00 merupakan Aset Pemda yang dimanfatkan oleh pihak lain dalam bentuk sewa dan telah menghasilkan pendapatan sehingga dilakukan reklasifikasi ke akun Properti Investasi sebagai implementasi dari Peraturan Menteri Keuangan Nomor 85/PMK.05/2021 Tahun 2021, sehingga tersisa aset Kemitraan dengan Pihak Ketiga dengan rincian sebagai berikut.

Tabel 5.93. Nilai Buku Aset yang dimanfaatkan oleh pihak lain per SKPD

(dalam rupiah)

No	SKPD	Saldo Akhir per 31 Desember 2024	Akumulasi Penyusutan	Nilai Buku per 31 Desember 2024
1	Badan Keuangan dan Aset Daerah	1.723.440.000,00	0,00	1.723.440.000,00
	Total	**1.723.440.000,00**	**0,00**	**1.723.440.000,00**

Tabel 5.94. Aset yang dimanfaatkan oleh pihak lain

(dalam rupiah)

No.	Uraian	Tahun Perolehan	Masa Manfaat		Harga Perolehan	Akumulasi Penyusutan	Nilai Buku Per 31 Desember 2023	Keterangan
			Thn	Bln				
1	**Tanah**				**1.723.440.000,00**	**0,00**	**1.723.440.000,00**	
	Tanah Eks. Gudang Pupuk	2005	0	0	1.723.440.000,00	0,00	1.723.440.000,00	Futsal Audy
				JUMLAH	**1.723.440.000,00**	**0,00**	**1.723.440.000,00**	

5.3.1.5.3 Aset Tidak Berwujud

2024	2023
Rp1.323.628.126,00	**Rp1.323.628.126,00**

Aset Tak Berwujud Pemerintah Kabupaten Sidenreng Rappang per 31 Desember 2024 dan 2023 masing-masing senilai Rp1.323.628.126,00 dan Rp1.323.628.126,00 dengan rincian sebagai berikut.

Tabel 5.95. Rincian Aset Tak Berwujud

(dalam rupiah)

No.	SKPD	Uraian	Tahun	2023	Penambahan	Pengurangan	2024
1	Dinas Kesehatan, Pengendalian Penduduk dan Keluarga Berencana	Aplikasi SINTELEK	2019	98.598.500,00	0,00	0,00	98.598.500,00
2	Rumah Sakit Nene Mallomo	Aplikasi SIMPRUS	2016	347.600.000,00	0,00	0,00	347.600.000,00
3	Badan Keuangan dan Aset Daerah	Aplikasi Utang	2015	35.000.000,00	0,00	0,00	35.000.000,00
4	Badan Keuangan dan Aset Daerah	Aplikasi Penjabaran	2015	20.000.000,00	0,00	0,00	20.000.000,00

No.	SKPD	Uraian	Tahun	2023	Penambahan	Pengurangan	2024
5	Badan Keuangan dan Aset Daerah	Aplikasi Kendaraan Dinas	2017	162.500.000,00	0,00	0,00	162.500.000,00
6	Badan Keuangan dan Aset Daerah	Aplikasi Monitoring Keuangan	2017	50.000.000,00	0,00	0,00	50.000.000,00
7	Badan Keuangan dan Aset Daerah	Aplikasi Persediaan	2017	70.000.000,00	0,00	0,00	70.000.000,00
8	Badan Keuangan dan Aset Daerah	Aplikasi SPPD	2017	50.000.000,00	0,00	0,00	50.000.000,00
9	Badan Keuangan dan Aset Daerah	Aplikasi Pengawasan Karcis	2017	45.000.000,00	0,00	0,00	45.000.000,00
10	Dinas Penanaman Modal dan Pelayanan Terpadu Satu Pintu	Aplikasi SIM Pelayanan	2013	37.000.000,00	0,00	0,00	37.000.000,00
11	Dinas Penanaman Modal dan Pelayanan Terpadu Satu Pintu	Penyempurnaan sistem	2014	50.000.000,00	0,00	0,00	50.000.000,00
12	Dinas Penanaman Modal dan Pelayanan Terpadu Satu Pintu	Sistem Arsip	2014	30.000.000,00	0,00	0,00	30.000.000,00
13	Dinas Penanaman Modal dan Pelayanan Terpadu Satu Pintu	Aplikasi SIPP	2020	52.000.000,00	0,00	0,00	52.000.000,00
14	Badan Perencanaan Pembangunan, Riset dan Inovasi Daerah	Aplikasi SIPPD	2016	186.791.000,00	0,00	0,00	186.791.000,00
15	Dinas Komunikasi dan Informatika	Aplikasi Server	2017	15.000.000,00	0,00	0,00	15.000.000,00
16	Dinas Komunikasi dan Informatika	Aplikasi Server	2017	16.664.313,00	0,00	0,00	16.664.313,00
17	Dinas Komunikasi dan Informatika	Aplikasi Server	2017	16.664.313,00	0,00	0,00	16.664.313,00
18	Dinas Kependudukan dan Pencatatan Sipil	Aplikasi Antrian	2022	40.810.000,00	0,00	0,00	40.810.000,00
JUMLAH				**1.323.628.126,00**	**0,00**	**0,00**	**1.323.628.126,00**

		2024	2023
5.3.1.5.4	**Amortisasi**	**(Rp992.071.365,00)**	**(Rp864.075.219,00)**

Aset Lainnya berupa Aset Tak Berwujud dilakukan amortisasi sesuai dengan Kebijakan Akuntansi Pemerintah Daerah Sidenreng Rappang dengan menggunakan metode garis lurus tanpa nilai sisa, dengan masa manfaat Aset Tidak Berwujud selama 10 tahun. Amortisasi Aset Tak Berwujud Pemerintah Kabupaten Sidenreng Rappang per 31 Desember 2024 dan 1 Januari 2024 masing-masing senilai Rp992.071.365,00 dan Rp864.075.219,00 dengan rincian sebagai berikut.

Tabel 5.97. Rincian Amortisasi Aset Tak Berwujud

(dalam rupiah)

No	SKPD	Uraian	Sisa Masa Manfaat		Nilai Perolehan	Akumulasi Penyusutan 1 Januari 2024	Beban Amortisasi	Akumulasi Penyusutan 31 Desember 2024	Nilai Buku 31 Desember 2024
			Th	Bln					
1	Dinas Kesehatan	Aplikasi SINTELEK	4	9	98.598.500,00	41.904.363,00	9.859.850,00	51.764.213,00	46.834.287,00
2	Rumah Sakit Nene Mallomo	Aplikasi SIMPRUS	1	11	347.600.000,00	246.216.667,00	34.760.000,00	280.976.667,00	66.623.333,00
3	Badan Keuangan dan Aset Daerah	Aplikasi Utang	0	11	35.000.000,00	28.291.667,00	3.500.000,00	31.791.667,00	3.208.333,00
4	Badan Keuangan dan Aset Daerah	Aplikasi Penjabaran	0	11	20.000.000,00	16.166.667,00	2.000.000,00	18.166.667,00	1.833.333,00
5	Badan Keuangan dan Aset Daerah	Aplikasi Kendaraan Dinas	2	11	162.500.000,00	98.854.167,00	16.250.000,00	115.104.167,00	47.395.833,00
6	Badan Keuangan dan Aset Daerah	Aplikasi Monitoring Keuangan	2	11	50.000.000,00	30.416.667,00	5.000.000,00	35.416.667,00	14.583.333,00
7	Badan Keuangan dan Aset Daerah	Aplikasi Persediaan	2	11	70.000.000,00	42.583.333,00	7.000.000,00	49.583.333,00	20.416.667,00
8	Badan Keuangan dan Aset Daerah	Aplikasi SPPD	2	11	50.000.000,00	30.416.667,00	5.000.000,00	35.416.667,00	14.583.333,00
9	Badan Keuangan dan Aset Daerah	Aplikasi Pengawasa n Karcis	2	11	45.000.000,00	27.375.000,00	4.500.000,00	31.875.000,00	13.125.000,00
10	Dinas Penanaman Modal dan Pelayanan Terpadu Satu Pintu	Aplikasi SIM Pelayanan	5	1	37.000.000,00	20.366.667,00	5.200.000,00	25.566.667,00	26.433.333,00
11	Dinas Penanaman Modal dan Pelayanan	Penyempurn aan system	0	0	50.000.000,00	37.000.000,00	0,00	37.000.000,00	0,00

No	SKPD	Uraian	Sisa Masa Manfaat		Nilai Perolehan	Akumulasi Penyusutan 1 Januari 2024	Beban Amortisasi	Akumulasi Penyusutan 31 Desember 2024	Nilai Buku 31 Desember 2024
			Th	Bln					
	Terpadu Satu Pintu								
12	Dinas Penanaman Modal dan Pelayanan Terpadu Satu Pintu	Sistem Arsip	0	0	30.000.000,00	27.250.000,00	2.750.000,00	30.000.000,00	0,00
13	Dinas Penanaman Modal dan Pelayanan Terpadu Satu Pintu	Aplikasi SIPP	0	0	52.000.000,00	45.416.667,00	4.583.333,00	50.000.000,00	0,00
14	Badan Perencanaan Pembangunan, Riset dan Inovasi Daerah	Aplikasi SIPPD	1	11	186.791.000,00	132.310.292,00	18.679.100,00	150.989.392,00	35.801.608,00
15	Dinas Komunikasi dan Informatika	Aplikasi Server	2	10	15.000.000,00	9.250.000,00	1.500.000,00	10.750.000,00	4.250.000,00
16	Dinas Komunikasi dan Informatika	Aplikasi SMS Senter	2	2	16.664.313,00	11.387.281,00	1.666.432,00	13.053.713,00	3.610.600,00
17	Dinas Komunikasi dan Informatika	Aplikasi Absensi	2	2	16.664.313,00	11.387.281,00	1.666.432,00	13.053.713,00	3.610.600,00
18	Dinas Kependudukan dan Pencatatan Sipil	Aplikasi Antrian	7	2	40.810.000,00	7.481.833,00	4.081.000,00	11.562.832,00	29.247.167,00
JUMLAH					**1.323.628.126,00**	**864.075.219,00**	**127.996.147,00**	**992.071.365,00**	**331.556.760,00**

5.3.1.5.5 Aset Lain-lain

2024	2023
Rp35.803.559.322,44	**Rp36.715.267.873,44**

Saldo Aset Lainnya – lain-lain per 31 Desember 2023 mengalami penambahan senilai Rp9.684.973.987,56 dan pengurangan senilai Rp17.470.263.296,56 sehingga nilai buku per 31 Desember 2024 menjadi Rp35.803.559.322,44.

Penambahan senilai Rp 9.684.973.987,56 merupakan reklasifikasi barang rusak berat yang selanjutnya dihapuskan senilai Rp 9.672.048.987,56 sisanya merupakan nilai mutasi antar SKPD dengan rincian sebabagi berikut:

Tabel 5.98. Nilai Buku Aset lain-lain

(dalam rupiah)

Uraian	Saldo Akhir per 31 Desember 2023	Penambahan	Pengurangan	Saldo Akhir per 31 Desember 2024
Nilai perolehan	69.174.907.514,44	9.684.973.987,56	17.470.263.296,56	61.389.618.205,44
Ak penyusutan	(32.459.639.641,00)			(25.586.058.883,00)
Nilai Buku per	**36.715.267.873,44**			**35.803.559.322,44**

Tabel 5.99. Rincian per SKPD Mutasi Aset Lain-lain

(dalam rupiah)

SKPD	SALDO AWAL 2024	MUTASI		SALDO 31 Desember 2024	Akumulasi Penyusutan	Nilai Buku
		Penambahan	Pengurangan			
Sekretariat DPRD	91.960.000,00	1.076.456.125,00	1.076.456.125,00	91.960.000,00	91.960.000,00	0,00
Sekretariat Daerah	24.000.000,00	3.726.520.898,00	3.726.520.898,00	24.000.000,00	24.000.000,00	0,00
Dinas Pengelolaan Sumber Daya Air	30.000.000,00	0,00	0,00	30.000.000,00	30.000.000,00	0,00
Dinas Bina Marga, Cipta Karya, Tata Ruang, Pertanahan dan Perumahan Rakyat	16.244.978.695,44	0,00	0,00	16.244.978.695,44	8.658.098.324,00	7.586.880.371,44
Dinas Perhubungan	1.112.067.056,00	17.225.000,00	17.225.000,00	1.112.067.056,00	876.040.314,00	236.026.742,00
Dinas Kesehatan	12.671.521.459,00	1.495.080.571,56	6.829.168.605,56	7.337.433.425,00	5.790.331.025,00	1.547.102.400,00
Dinas Pendidikan dan Kebudayaan	7.564.998.729,00	213.305.400,00	213.305.400,00	7.564.998.729,00	3.693.770.826,00	3.871.227.903,00
Dinas Pemberdayaan Masyarakat, Desa, Perempuan dan Perlindungan Anak	0,00	0,00	0,00	0,00	0,00	0,00
Badan Penanggulangan Bencana Daerah	0,00	0,00	0,00	0,00	0,00	0,00
Dinas Sosial	18.000.000,00	0,00	0,00	18.000.000,00	18.000.000,00	0,00
Dinas Kependudukan dan Pencatatan Sipil	0,00	0,00	0,00	0,00	0,00	0,00
Dinas Pengendalian Penduduk dan Keluarga Berencana	0,00	0,00	0,00	0,00	0,00	0,00

SKPD	SALDO AWAL 2024	MUTASI		SALDO 31 Desember 2024	Akumulasi Penyusutan	Nilai Buku
		Penambahan	Pengurangan			
Dinas Tanaman Pangan, Hortikultura, Perkebunan dan Ketahanan Pangan	4.126.387.225,00	135.502.990,00	135.502.990,00	4.126.387.225,00	974.971.679,00	3.151.415.546,00
Dinas Peternakan dan Perikanan	1.326.351.967,00	165.000.000,00	1.303.305.500,00	188.046.467,00	170.046.467,00	18.000.000,00
Dinas Koperasi Usaha Kecil, Menengah, Tenaga Kerja dan Transmigrasi	0,00	0,00	0,00	0,00	0,00	0,00
Dinas Perdagangan dan Perindustrian	165.460.981,00	0,00	0,00	165.460.981,00	125.191.889,00	40.269.092,00
Badan Keuangan dan Aset Daerah	21.247.127.145,00	1.414.644.525,00	2.622.540.300,00	20.039.231.370,00	3.163.448.751,00	16.875.782.619,00
Badan Pendapatan Daerah	0,00	13.365.000,00	13.365.000,00	0,00	0,00	0,00
Dinas Penanaman Modal dan Pelayanan Terpadu Satu Pintu	0,00	0,00	0,00	0,00	0,00	0,00
Inspektorat Daerah	0,00	0,00	0,00	0,00	0,00	0,00
Satuan Polisi Pamongpraja dan Pemadam Kebakaran	13.025.000,00	0,00	0,00	13.025.000,00	13.025.000,00	0,00
Badan Perencanaan Pembangunan, Riset dan Inovasi Daerah	15.000.000,00	0,00	0,00	15.000.000,00	15.000.000,00	0,00
Dinas Lingkungan Hidup	1.664.129.540,00	718.926.180,00	823.926.180,00	1.559.129.540,00	237.799.439,00	1.321.330.101,00
Dinas Kepemudaan, Olahraga dan Pariwisata	617.546.117,00	0,00	0,00	617.546.117,00	495.362.117,00	122.184.000,00
Badan Kesatuan Bangsa dan Politik	3.500.000,00	0,00	0,00	3.500.000,00	3.500.000,00	0,00
Badan Kepegawaian dan Pengembangan Sumber Daya Manusia	0,00	0,00	0,00	0,00	0,00	0,00
Dinas Komunikasi dan Informatika	104.765.714,00	0,00	0,00	104.765.714,00	79.642.428,00	25.123.286,00

SKPD	SALDO AWAL 2024	MUTASI		SALDO 31 Desember 2024	Akumulasi Penyusutan	Nilai Buku
		Penambahan	Pengurangan			
Dinas Perpustakaan dan Kearsipan	0,00	0,00	0,00	0,00	0,00	0,00
Kecamatan Dua Pitue	0,00	696.947.298,00	696.947.298,00	0,00	0,00	0,00
Kecamatan Pitu Riase	325.000.000,00	0,00	0,00	325.000.000,00	325.000.000,00	0,00
Kecamatan Pitu Riawa	285.176.688,00	0,00	0,00	285.176.688,00	285.176.688,00	0,00
Kecamatan Watang Sidenreng	12.489.498,00	0,00	0,00	12.489.498,00	12.489.498,00	0,00
Kecamatan MaritengngaE	174.903.711,00	0,00	0,00	174.903.711,00	37.064.824,00	137.838.887,00
Kecamatan Wattang Pulu	263.550.859,00	0,00	0,00	263.550.859,00	30.215.838,00	233.335.021,00
Kecamatan Panca Rijang	56.102.000,00	0,00	0,00	56.102.000,00	36.152.000,00	19.950.000,00
Kecamatan Baranti	294.296.166,00	12.000.000,00	12.000.000,00	294.296.166,00	98.187.463,00	196.108.703,00
Kecamatan Kulo	200.062.000,00	0,00	0,00	200.062.000,00	200.062.000,00	0,00
Kecamatan Panca Lautang	368.354.692,00	0,00	0,00	368.354.692,00	63.268.375,00	305.086.317,00
Kecamatan Tellu Limpoe	154.152.272,00	0,00	0,00	154.152.272,00	38.253.938,00	115.898.334,00
TOTAL	**69.174.907.514,44**	**9.684.973.987,56**	**17.470.263.296,56**	**61.389.618.205,44**	**25.586.058.883,00**	**35.803.559.322,44**

Sementara mutasi pengurangan senilai Rp17.470.263.296,56 diantaranya sebagian besar merupakan penghapusan Barang Milik Daerah dengan kondisi rusak berat dalam bentuk peralatan dan mesin, gedung dan bangunan, serta aset tetap lainnya berdasarkan SK Penghapusan selama TA 2024 senilai Rp17.378.263.853,56, serta koreksi penyesuaian kebijakan akuntansi senilai Rp79.074.443,00, dan sisanya adalah nilai akibat mutasi antar SKPD.

Disamping itu, dari total aset lain-lain yang disajikan, senilai Rp5.455.656.450,00 diantaranya merupakan aset yang telah dikelola oleh masyarakat, namun belum terdapat dokumen penyerahannya dan senilai Rp1.566.869.593,00 merupakan:

1. Nilai kapitalisasi atas aset yang telah diserahkan dan akan diproses penghapusan, senilai Rp900.231.688,00
2. Pinjam pakai senilai Rp666.637.905,00

		2024	2023
5.3.1.5.6	**Dana *Transfer Treasury Deposit Facility* (TDF)**	**Rp302.775.000,00**	**Rp2.070.146.000,00**

Treasury Deposit Facility yang selanjutnya disingkat TDF adalah fasilitas yang disediakan oleh Bendahara Umum Negara bagi Pemerintah Daerah untuk menyimpan uang di bendahara umum negara sebagai bentuk penyaluran transfer ke daerah non tunai berupa penyimpanan di Bank Indonesia.

Berdasarkan Peraturan Presiden Nomor 76 Tahun 2023 tentang Rincian Anggaran Pendapatan dan Belanja Negara TA. 2024 yang dituangkan dalam Peraturan Menteri Keuangan (PMK) Nomor 16 Tahun 2024 yang merupakan perubahan atas PMK Nomor 19 Tahun 2023, mengatur pengelolaan Dana Bagi Hasil (DBH) dan/atau Dana Alokasi Umum (DAU) yang disalurkan secara nontunai melalui TDF. Kabupaten Sidenreng Rappang mendapatkan dana bagi hasil non tunai senilai Rp302.775.000,00 berdasarkan Surat Dirjen Perimbangan Keuangan Nomor S-35/PK/PK.2/2025 tanggal 17 April 2025. dengan rincian sebagai berikut.

Tabel 5.100. Rincian TDF

(dalam rupiah)

NO	URAIAN	NILAI TA. 2024	NILAI TA. 2023
1	DBH PPH 21	0,00	1.053.851.000,00
2	DBH PPH 25/29	0,00	8.300.000,00
3	DBH PBB	0,00	153.498.000,00
4	DBH-CHT	0,00	0,00
5	DBH SDA MINYAK BUMI	0,00	1.000,00
6	DBH SDA GAS BUMI	54.100.000,00	0,00
7	DBH SDA MINERBA LANDRENT	2.844.000,00	229.000,00
8	DBH SDA MINERBA ROYALTI	245.337.000,00	659.726.000,00
9	DBH SDA KEHUTANAN-PSDH	494.000,00	194.541.000,00
10	DBH SDA PERIKANAN	0,00	0,00
	JUMLAH	**302.775.000,00**	**2.070.146.000,00**

5.3.1.5	**Properti Investasi**	**2024**	**2023**
		Rp11.391.498.524,00	**Rp0,00**

Nilai buku Properti Investasi Pemerintah Kabupaten Sidenreng Rappang per 31 Desember 2024 dan 2023 masing-masing sebesar Rp11.391.498.524,00 dan Rp0,00. Properti Investasi merupakan properti untuk menghasilkan pendapatan sewa atau untuk meningkatkan nilai aset atau keduanya dan tidak digunakan dalam kegiatan pemerintahan, tidak dimanfaatkan oleh masyarakat umum dalam produksi atau penyediaan barang atau jasa atau untuk tujuan administratif dan tidak untuk dijual dan/ atau diserahkan dalam rangka pelayanan kepada masyarakat. Properti Investasi sebagaimana dimaksud dapat dilihat pada tabel berikut.

Tabel 5.101. Properti Investasi

(dalam rupiah)

No	Akun	SALDO AKHIR 2023 (BRUTO)	Mutasi		Saldo Per 31 Desember 2024	Akumulasi Amortisasi/ Penyusutan	Saldo Per 31 Desember 2024 setelah penyisihan
			Penambahan	Pengurangan			
1	Properti Investasi Tanah	0,00	10.684.615.000,00	0,00	10.684.615.000,00	0,00	10.684.615.000,00
2	Properti Investasi Gedung dan Bangunan	0,00	13.959.252.997,00	0,00	13.959.252.997,00	13.252.369.473,00	706.883.524,00
	Total	**0,00**	**24.643.867.997,00**	**0,00**	**24.643.867.997,00**	**13.252.369.473,00**	**11.391.498.524,00**

Penambahan dalam bentuk reklas penatausahaan senilai Rp24.643.867.997,00 dengan nilai buku sebesar Rp11.391.498.524,00 merupakan Aset Pemerintah Daerah yang dimanfatkan oleh pihak lain dalam bentuk sewa dan telah menghasilkan pendapatan sehingga dilakukan reklasifikasi ke akun Properti Investasi sebagai implementasi dari Peraturan Menteri Keuangan Nomor 85/PMK.05/2021 Tahun 2021 dengan rincian sebagai berikut.

Tabel 5.102. Rincian Properti Investasi

(dalam rupiah)

No.	Uraian	Tahun Perolehan	Masa Manfaat		Nilai Perolehan	Akumulasi Penyusutan	Nilai Buku Per 31 Desember 2023	Keterangan
			Thn	Bln				
1	**Tanah**				**10.684.615.000,00**	**0,00**	**10.684.615.000,00**	
	Tanah Eks. Inspektorat	1986	0	0	1.103.560.000,00	0,00	1.103.560.000,00	Bank BNI

No.	Uraian	Tahun Perolehan	Masa Manfaat		Nilai Perolehan	Akumulasi Penyusutan	Nilai Buku Per 31 Desember 2023	Keterangan
			Thn	Bln				
	Tanah Eks. Pertanian	2005	0	0	1.770.000.000,00	0,00	1.770.000.000,00	Bank Mandiri
	Tanah Eks. Kantor Bupati Lama	1970	0	0	7.811.055.000,00	0,00	7.811.055.000,00	Yayasan Ichsan
2	**Gedung dan Bangunan**				**13.959.252.997,00**	**13.252.369.473,00**	**706.883.524,00**	
	Gedung Eks. Inspektorat	1980	5	11	2.527.515.655,00	2.228.426.303,00	299.089.352,00	Bank BNI
	Gedung Eks. Dinas Pertanian	2005	30	11	659.505.400,00	251.711.228,00	407.794.172,00	Bank Mandiri
	Gedung Eks. Kantor Bupati Lama	1970	0	0	10.772.231.942,00	10.772.231.942,00	0,00	Yayasan Ichsan
				JUMLAH	**24.643.867.997,00**	**13.252.369.473,00**	**11.391.498.524,00**	

5.3.2 Kewajiban

2024	2023
Rp63.633.446.721,94	**Rp84.257.701.860,56**

Kewajiban Pemerintah Kabupaten Sidenreng Rappang per 31 Desember 2024 dan 2023 masing-masing senilai Rp63.633.446.721,94 dan Rp84.257.701.860,56. Kewajiban mengalami penurunan senilai (Rp21.624.255.138,62) atau (24,48%) lebih rendah jika dibandingkan dengan tahun sebelumnya. Kewajiban merupakan dampak transaksi masa lalu yang menyebabkan Pemerintah Daerah harus membayar dan pelunasannya mengakibatkan aliran keluar sumber daya ekonomi Pemerintah Daerah, dengan rincian sebagai berikut:

Tabel 5.103. Rincian Kewajiban

(dalam rupiah)

Uraian	2023	Penambahan	Pengurangan	2024
Kewajiban Jangka Pendek	81.983.615.312,16	38.354.392.147,03	56.704.560.737,25	63.633.446.721,94
Kewajiban Jangka Panjang	2.274.086.548,40	0,00	2.274.086.548,40	0,00
Jumlah	**84.257.701.860,56**	**38.354.392.147,03**	**58.978.647.285,65**	**63.633.446.721,94**

Kewajiban Pemerintah Kabupaten Sidenreng Rappang selama 5 (lima) tahun terakhir dapat digambarkan sebagai berikut.

Gambar 5.11. Trend Total Kewajiban 2020-2024

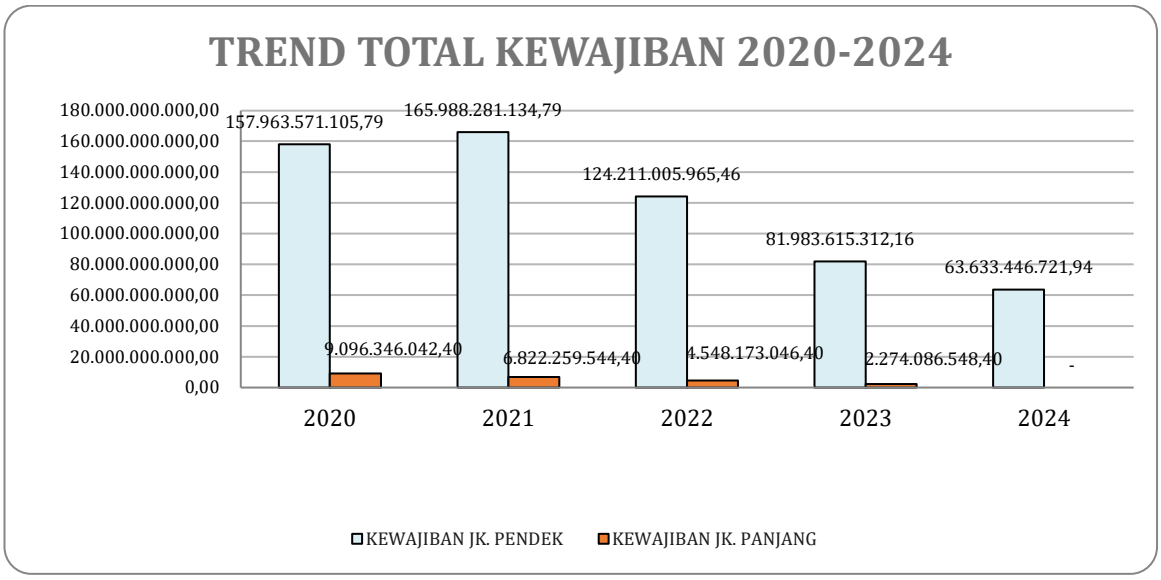

5.3.2.1	**Kewajiban Jangka Pendek**	**2024**	**2023**
		Rp63.633.446.721,94	**Rp81.983.615.312,16**

Kewajiban jangka pendek Pemerintah Kabupaten Sidenreng Rappang per 31 Desember 2024 dan 2023 masing-masing senilai Rp63.633.446.721,94 dan Rp81.983.615.312,16. Kewajiban Jangka Pendek mengalami penurunan senilai (Rp18.350.168.590,22) atau lebih rendah (22,38%), dengan rincian sebagai berikut:

Tabel 5.104. Rincian Kewajiban Jangka Pendek

(dalam rupiah)

No	Uraian	2023	Penambahan	Pengurangan	2024
1	Utang PFK	34.862.130,00	85.212.067,00	34.862.130,00	85.212.067,00
2	Bagian Lancar Utang Jangka Panjang	2.274.086.498,00	2.274.086.548,40	2.274.086.498,00	2.274.086.548,40
3	Pendapatan Diterima Dimuka	686.844.777,76	716.774.433,33	471.077.427,00	932.541.784,09
4	Utang Belanja	78.987.821.906,40	35.278.319.098,30	53.924.534.682,25	60.341.606.322,45
	Jumlah	**81.983.615.312,16**	**38.354.392.147,03**	**56.704.560.737,25**	**63.633.446.721,94**

Komposisi utang jangka pendek Pemerintah Kabupaten Sidenreng Rappang TA. 2024 dapat digambarkan sebagai berikut.

Gambar 5.12. Komposisi Utang Jangka Pendek TA. 2024

		2024	2023
5.3.2.1.1	**Utang Perhitungan Fihak Ketiga (PFK)**	**Rp85.212.067,00**	**Rp34.862.130,00**

Utang PFK Pemerintah Kabupaten Sidenreng Rappang per 31 Desember 2024 dan 2023 masing-masing senilai Rp85.212.067,00 dan Rp34.862.130,00. Utang PFK mengalami kenaikan senilai Rp47.645.341,00 atau 136,67%. Utang PFK merupakan Pajak pada Bendahara Pengeluaran SKPD Pemerintah Kabupaten Sidenreng Rappang yang belum disetor ke Kas Negara per 31 Desember 2024, dengan rincian sebagai berikut.

Tabel 5.105. Rincian Utang PFK

(dalam rupiah)

NO	SKPD	2023	Penambahan	Pengurangan	2024
1	UPT SDN 17 Tanrutedong	2.186.658,00	2.513.460,00	2.186.658,00	2.513.460,00
2	UPT SDN 4 Betao	190.000,00	0,00	190.000,00	0,00
3	UPT SDN 2 Rappang	812.000,00	0,00	812.000,00	0,00

NO	SKPD	2023	Penambahan	Pengurangan	2024
4	UPT SDN 10 Lancirang	2.477.476,00	0,00	2.477.476,00	0,00
5	UPT SDN 1 Pangsid	25.524.772,00	0,00	25.524.772,00	0,00
6	UPT SDN 5 Baranti	12.000,00	0,00	12.000,00	0,00
7	UPT SDN 9 Tanru Tedong	269.054,00	0,00	269.054,00	0,00
8	UPT SMPN 5 Maritengngae	289.120,00	0,00	289.120,00	0,00
9	UPT SMPN 2 Pangsid	729.756,00	0,00	729.756,00	0,00
10	PKM Baranti	1.920.044,00	0,00	1.920.044,00	0,00
11	Badan Keuangan dan Aset Daerah	451.250,00	0,00	451.250,00	0,00
12	RSUD Arifin Nu'mang	0,00	3.376.714,00	0,00	3.376.714,00
13	UPT SMPN 1 Tellu Limpoe	0,00	14.823.447,00	0,00	14.823.447,00
14	UPT SDN 3 Tanru Tedong	0,00	7.817.024,00	0,00	7.817.024,00
15	UPT SDN 3 Lancirang	0,00	232.783,00	0,00	232.783,00
16	UPT SMPN 1 Dua Pitue	0,00	190.000,00	0,00	190.000,00
17	UPT SDN 7 Macorawalie	0,00	8.400,00	0,00	8.400,00
18	UPT SDN 1 Timoreng Panua	0,00	4.200,00	0,00	4.200,00
19	UPT SD Negeri 10 Rappang	0,00	404.009,00	0,00	404.009,00
20	UPT SMPN 4 Panca Rijang	0,00	5.238.168,00	0,00	5.238.168,00
21	UPT SDN 1 Batu	0,00	251.910,00	0,00	251.910,00
22	UPT SDN 2 Batu	0,00	3.410.081,00	0,00	3.410.081,00
23	UPT SDN 6 Batu	0,00	6.000,00	0,00	6.000,00
24	UPT SMPN Satap 2 Batu	0,00	627.042,00	0,00	627.042,00
25	UPT SMPN 3 Pitu Riase	0,00	2.699.800,00	0,00	2.699.800,00
26	UPT SDN 4 Mojong	0,00	1.962.162,00	0,00	1.962.162,00
27	UPT SD Negeri 3 Wanio	0,00	829.113,00	0,00	829.113,00
28	UPT SMPN 2 Panca Lautang	0,00	8.207.019,00	0,00	8.207.019,00
29	UPT SD Negeri 2 Sereang	0,00	2.165.746,00	0,00	2.165.746,00
30	UPT SD Negeri 16 Pangkajene	0,00	1.431.854,00	0,00	1.431.854,00
31	UPT SD Negeri 4 Allakuang	0,00	57.980,00	0,00	57.980,00
32	UPT SMP Negeri 4 Pitu Riawa	0,00	1.322.892,00	0,00	1.322.892,00

NO	SKPD	2023	Penambahan	Pengurangan	2024
33	UPT SD Negeri 1 Carawali	0,00	56.200,00	0,00	56.200,00
34	UPT SMP Negeri 1 Baranti	0,00	867.938,00	0,00	867.938,00
35	UPT SMPN 2 Kulo	0,00	247.748,00	0,00	247.748,00
36	Puskesmas Lawawoi	0,00	4.474.036,00	0,00	4.474.036,00
37	Puskesmas Rappang	0,00	21.986.341,00	0,00	21.986.341,00
	Jumlah	**34.862.130,00**	**85.212.067,00**	**34.862.130,00**	**85.212.067,00**

5.3.2.1.2 Bagian Lancar Utang Jangka Panjang

2024	2023
Rp2.274.086.548,40	**Rp2.274.086.498,00**

Bagian Lancar Utang Jangka Panjang per 31 Desember 2024 dan 2023 masing-masing senilai Rp2.274.086.498,00 dan Rp2.274.086.548,00. Bagian Lancar Utang Jangka Panjang memiliki nilai yang sama jika dibandingkan dengan tahun sebelumnya. Bagian Lancar Utang Jangka Panjang merupakan kewajiban Pemerintah Kabupaten Sidenreng Rappang atas utang jatuh tempo yang timbul dari kewajiban Jangka Panjang pada TA 2024.

Hutang Pasar SLA No.1202/DP3/2006 merupakan bagian lancar dari penerusan pinjaman antara Republik Indonesia dan pemerintah Kabupaten Sidenreng Rappang atas dana pinjaman dari *The International Bank for Recontstruction and Development* (*LOAN Agreement* nomor 4786-IND tanggal 20 Oktober 2005) dalam rangka pembiayaan *Urban Sector Development Reform Project* (USDRP) tanggal 15 Juni 2006.

5.3.2.1.3 Pendapatan Diterima Dimuka

2024	2023
Rp932.541.784,09	**Rp686.844.777,76**

Pendapatan Diterima Dimuka per 31 Desember 2024 dan 2023 masing-masing senilai Rp932.541.784,09 dan Rp686.844.777,76. Pendapatan Diterima Dimuka merupakan pendapatan dari pemanfaatan-sewa aset tetap Pemerintah Daerah dan penerimaan dari Pendapatan Pajak Reklame dan Pendapatan sewa yang memiliki jangka waktu lebih dari satu periode akuntansi, sehingga pada akhir tahun pendapatan yang telah diterima harus

direklasifikasi ke Pendapatan Diterima Dimuka senilai selisih pendapatan yang belum dilewati, adapun rincian sebagai berikut.

Tabel 5.106. Daftar Pendapatan Diterima Dimuka

(dalam rupiah)

No	Penyewa/Jenis Pajak	Jangka waktu	Saldo per 1 Januari 2024	Penambahan	Pengurangan	Saldo per 31 Desember 2024
1	Kantor BNI	5	62.500.000,00	638.441.100,00	62.500.000,00	638.441.100,00
2	Kantor Mandiri (2024)	3	264.179.794,42	0,00	109.315.777,00	154.864.017,42
3	Penyewaan Lahan Tower	5	22.440.000,00	0,00	6.120.000,00	16.320.000,00
4	YP-IPT Ichsan	5	187.500.000,00	0,00	187.500.000,00	0,00
5	ATM Bank SULSEL SKPD	2	10.000.000,00	0,00	10.000.000,00	0,00
6	Kantor BANK SULSEL SKPD	2	25.000.000,00	0,00	25.000.000,00	0,00
7	ATM Bank SULSEL PKM Lawawoi	2	10.000.000,00	0,00	10.000.000,00	0,00
8	ATM BRI ARNUM	3	0,00	0,00	0,00	0,00
9	ATM BRI ARNUM	1	10.000.000,00	10.000.000,00	10.000.000,00	10.000.000,00
10	ATM BNI ARNUM	3	0,00	0,00	0,00	0,00
11	ATM BSI ARNUM	3	56.250.000,00	0,00	25.000.000,00	31.250.000,00
12	ATM BNI NEMAL	3	0,00	58.333.333,33		58.333.333,33
13	ATM Bank SULSEL NEMAL	1	0,00	10.000.000,00		10.000.000,00
14	ATM Bank BNI Empagae	3	16.666.666,67	0,00	10.000.000,00	6.666.666,67
15	ATM Bank BNI Amparita	3	16.666.666,67	0,00	10.000.000,00	6.666.666,67
16	Kelebihan pembayaran Retribusi pasar		5.641.650,00	0,00	5.641.650,00	0,00
JUMLAH			**686.844.777,76**	**716.774.433,33**	**471.077.427,00**	**932.541.784,09**

5.3.2.1.4 Utang Belanja

2024	2023
Rp60.341.606.322,45	**Rp78.987.821.906,40**

Utang belanja per 31 Desember 2024 dan 2023 masing-masing senilai Rp60.341.606.322,45 dan Rp78.987.821.906,40. Jika dibandingkan dengan tahun 2023, Utang Belanja Operasi mengalami penurunan senilai (Rp18.646.215.583,95) atau senilai 23,61%. Utang Belanja operasi merupakan utang akibat adanya Belanja Operasi yang belum dibayarkan di tahun 2024. Daftar utang belanja operasi per 31 Desember 2024 sebagai berikut.

Tabel 5.107. Rincian Utang Belanja Per SKPD

(dalam rupiah)

NO	JENIS UTANG	SALDO AWAL	PENAMBAHAN	PENGURANGAN	SALDO AKHIR
1	Utang Belanja Pegawai	12.006.883.800,00	24.863.765.284,00	12.006.883.800,00	24.863.765.284,00
2	Utang Belanja Barang	8.832.019.948,00	102.896.000,00	2.896.555.951,00	6.038.359.997,00
3	Utang Belanja Jasa	4.649.866.092,00	374.836.183,00	1.911.135.185,00	3.113.567.090,00
4	Utang Belanja Pemeliharaan	1.112.187.070,00	0,00	866.251.600,00	245.935.470,00
5	Utang Belanja Perjalanan Dinas	0,00	0,00	0,00	0,00
6	Utang Belanja Uang dan/atau Jasa untuk Diberikan kepada Pihak Ketiga/Pihak Lain/Masyarakat	217.526.400,00	0,00	0,00	217.526.400,00
7	Utang Belanja Barang dan Jasa BLUD	14.882.487.668,70	9.417.969.766,30	13.476.970.444,00	10.823.486.991,00
8	Utang Belanja Hibah	68.383.700,00	0,00	0,00	68.383.700,00
9	Utang Belanja Bantuan Keuangan	0,00	0,00	0,00	0,00
10	Utang Belanja Modal Tanah	38.417.000,00	0,00	38.417.000,00	0,00
11	Utang Belanja Modal Peralatan dan Mesin	821.790.700,00	5.480.000,00	710.726.800,00	116.543.900,00
12	Utang Belanja Modal Gedung dan Bangunan	6.022.929.677,00	227.868.990,00	2.562.475.475,00	3.688.323.192,00
13	Utang Belanja Modal Jalan, Irigasi dan Jaringan	30.335.329.850,70	285.502.875,00	19.455.118.427,25	11.165.714.298,45
14	Utang Belanja Modal Aset Tetap Lainnya	0,00	0,00	0,00	0,00
	Jumlah	**78.987.821.906,40**	**35.278.319.098,30**	**53.924.534.682,25**	**60.341.606.322,45**

Rincian Utang Belanja per SKPD terdapat pada ***lampiran 18.***

		2024	2023
5.3.2.2	**Kewajiban Jangka Panjang**	**Rp0,00**	**Rp2.274.086.548,40**

Kewajiban Jangka Panjang Pemerintah Daerah Kabupaten Sidenreng Rappang merupakan Utang Dalam Negeri – Pemerintah Pusat. Utang Dalam

Negeri-Pemerintah Pusat Pemerintah Kabupaten Sidenreng Rappang per 31 Desember 2024 dan 2023 masing-masing senilai Rp0,00 dan Rp2.274.086.548,40. Utang Dalam Negeri Pemerintah Pusat mengalami penurunan senilai (Rp2.274.086.498,00) atau (100,00%). Utang Dalam Negeri-Pemerintah Pusat merupakan penerusan pinjaman luar negeri Pemerintah kepada Pemerintah Kabupaten Sidenreng Rappang yang jatuh tempo pada tanggal 15 Desember 2025 berdasarkan SLA - 1202/DP3/2006 tanggal 15 Juni 2006 yang digunakan untuk pembangunan Pasar Tanru Tedong, Pasar Pangkajene dan Pasar Rappang.

5.4 Laporan Operasional (LO)

Laporan Operasional (LO) Pemerintah Daerah Kabupaten Sidenreng Rappang menyediakan informasi mengenai seluruh kegiatan operasional keuangan entitas pelaporan yang tercerminkan dalam pendapatan-LO, beban, dan surplus/defisit operasional dari suatu entitas pelaporan yang disajikan sebagai bagian dari laporan keuangan tahun 2024 yang disajikan dengan menyandingkan laporan tahun 2023 (periode sebelumnya). Laporan Operasional menyediakan informasi sebagai berikut.

1. Mengenai besarnya beban yang harus ditanggung oleh pemerintah untuk menjalankan pelayanan.
2. Mengenai operasi keuangan secara menyeluruh yang berguna dalam mengevaluasi kinerja pemerintah dalam hal efisiensi, efektivitas, dan kehematan perolehan dan penggunaan sumber daya ekonomi.
3. Yang berguna dalam memprediksi pendapatan-LO yang akan diterima untuk mendanai kegiatan pemerintah pusat dan daerah dalam periode mendatang dengan cara menyajikan laporan secara komparatif.

Mengenai penurunan ekuitas (bila defisit operasional), dan peningkatan ekuitas (bila surplus operasional).

		2024	2023
5.4.1	**Pendapatan – LO**	**Rp 1.210.269.140.553,56**	**Rp1.160.016.811.283,31**

Saldo Pendapatan-LO Pemerintah Kabupaten Sidenreng Rappang Tahun Anggaran 2024 dan 2023 masing-masing senilai Rp1.210.269.140.553,56 dan Rp1.160.016.811.283,31. Pendapatan-LO terdiri dari Pendapatan Asli Daerah (PAD)–LO, Pendapatan Transfer–LO, dan Lain-lain Pendapatan Daerah yang Sah–LO. Jika dibandingkan dengan tahun 2023 mengalami

kenaikan senilai Rp50.252.329.270,25 atau 4,33 % lebih rendah dengan rincian sebagai berikut:

Tabel 5.108. Rincian Pendapatan-LO

(dalam rupiah)

NO	PENDAPATAN LO	SALDO		Kenaikan/ (Penurunan)	(%)
		2024	2023		
1	PENDAPATAN ASLI DAERAH (PAD) - LO	189.550.549.764,16	175.801.865.978,18	13.748.683.785,90	7,82
2	PENDAPATAN TRANSFER - LO	1.008.615.375.307,00	982.270.749.753,13	26.344.625.553,80	2,68
3	LAIN-LAIN PENDAPATAN DAERAH YANG SAH - LO	12.103.215.482,40	1.944.195.552,00	10.159.019.930,40	522,53
	Jumlah	**1.210.269.140.553,56**	**1.160.016.811.283,31**	**50.252.329.270,10**	**4,33**

Realisasi Pendapatan-LO selama 5 (lima) tahun terakhir dapat digambarkan sebagai berikut:

Gambar 5.13. Realisasi Pendapatan-LO 2020-2024

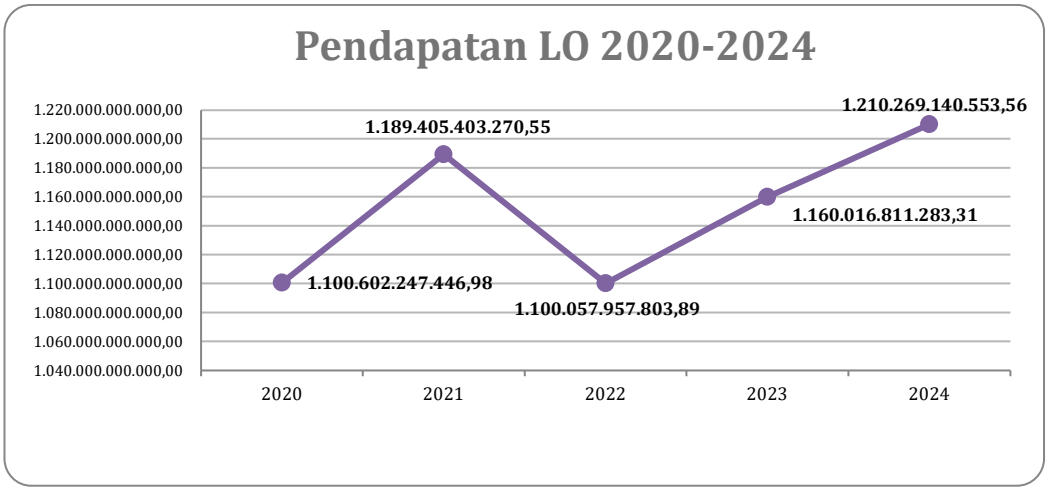

Komposisi realisasi Pendapatan-LO TA. 2024 dapat digambarkan sebagai berikut:

Gambar 5.14. Komposisi Realisasi Pendapatan-LO TA. 2024

		2024	2023
5.4.1.1	**Pendapatan Asli Daerah – LO**	**Rp 189.550.549.764,16**	**Rp175.801.865.978,18**

Pendapatan Asli Daerah–LO Kabupaten Sidenreng Rappang adalah pendapatan yang diperoleh Daerah yang dikenakan berdasarkan Peraturan Daerah sesuai dengan peraturan perundang-undangan yang diakui sebagai penambah ekuitas dalam periode 1 Januari 2024 sampai dengan tanggal 31 Desember 2024 dan tidak perlu dibayar kembali. Pendapatan Asli Daerah-LO pada TA. 2024 senilai Rp189.550.549.764,16 sedangkan pada TA 2023 senilai Rp175.801.865.978,18. Pendapatan Asli Daerah–LO mengalami kenaikan pada TA 2024 senilai Rp13.748.683.785,98 atau lebih tinggi 7,82% jika dibandingkan dengan TA. 2023 dengan rincian sebagai berikut:

Tabel 5.109. Rincian PAD-LO

(dalam rupiah)

NO	PENDAPATAN LO	SALDO		Kenaikan/ (Penurunan)	(%)
		2024	2023		
1	Pajak Daerah–LO	52.807.006.076,00	49.222.934.505,00	3.584.071.571,00	7,28

NO	PENDAPATAN LO	SALDO		Kenaikan/ (Penurunan)	(%)
		2024	2023		
2	Retribusi Daerah - LO	9.600.964.265,00	10.313.268.987,00	(712.304.722,00)	(6,91)
3	Pendapatan Hasil Pengelolaan Kekayaan Daerah yang Dipisahkan - LO	5.742.455.882,00	5.693.280.114,00	49.175.768,00	0,86
4	Lain Lain PAD yang Sah - LO	121.400.123.541,16	110.572.382.372,18	10.827.741.168,98	9,79
	Jumlah	**189.550.549.764,16**	**175.801.865.978,18**	**13.748.683.785,98**	**7,82**

		2024	2023
5.4.1.1.1	**Pajak Daerah – LO**	**Rp52.807.006.076,00**	**Rp49.222.934.505,00**

Pajak Daerah-LO adalah pendapatan asli daerah yang berasal dari sektor pajak yang diakui pada saat terbitnya Surat Ketetapan Pajak. Pendapatan Pajak Daerah-LO pada TA. 2024 senilai Rp52.807.006.076,00 Sedangkan pada TA. 2023 senilai Rp49.222.934.505,00 dengan rincian sebagai berikut:

Tabel 5.110. Rincian Pajak Daerah-LO

(dalam rupiah)

NO	PENDAPATAN LO	SALDO		Kenaikan/ (Penurunan)	(%)
		2024	2023		
1	Pajak Hotel - LO	109.313.000,00	101.872.000,00	7.441.000,00	7,30
2	Pajak Restoran - LO	1.790.046.799,00	1.847.701.662,00	(57.654.863,00)	(3,12)
3	Pajak Hiburan - LO	47.084.000,00	74.925.250,00	(27.841.250,00)	(37,16)
4	Pajak Reklame - LO	1.499.875.553,00	651.194.795,00	848.680.758,00	130,33
5	Pajak Penerangan Jalan - LO	24.282.062.802,00	21.643.979.866,00	2.638.082.936,00	12,19
6	Pajak Mineral Bukan Logam dan Batuan - LO	384.566.510,00	306.716.636,00	77.849.874,00	25,38
7	PBB Pedesaan dan Perkotaan - LO	12.386.199.156,00	12.126.030.651,00	260.168.505,00	2,15
8	Bea Perolehan Hak Atas Tanah dan Bangunan (BPHTB) - LO	12.307.858.256,00	12.470.513.645,00	(162.655.389,00)	(1,30)
	Jumlah	**52.807.006.076,00**	**49.222.934.505,00**	**3.584.071.571,00**	**7,28**

Uraian Perhitungan Pendapatan Pajak Daerah-LO tahun 2024 sebagaimana tabel berikut:

Tabel 5.111. Uraian Perhitungan Pajak Daerah-LO

(dalam rupiah)

NO	URAIAN	Bagian dari Pelunasan Piutang (Rp)	Ketetapan 2024		Jumlah (Rp)
			Lunas (Rp)	Piutang (Rp)	
1	Pajak Hotel–LO	13.400.000,00	99.063.000,00	10.250.000,00	109.313.000,00
2	Pajak Restoran–LO	64.663.265,00	1.706.691.525,00	83.355.274,00	1.790.046.799,00
3	Pajak Hiburan–LO	9.841.000,00	41.360.000,00	5.724.000,00	47.084.000,00
4	Pajak Penerangan Jalan–LO	0,00	24.282.062.802,00	0,00	24.282.062.802,00
5	Pajak Reklame - LO	0,00	1.499.875.553,00	0,00	1.499.875.553,00
6	Pajak Mineral Bukan Logam dan Batuan–LO	0,00	384.566.510,00	0,00	384.566.510,00
7	Pajak Bumi dan Bangunan Perdesaan dan Perkotaan–LO	1.159.839.133,00	10.131.775.586,00	2.254.423.570,00	12.386.199.156,00
8	Bea Perolehan Hak Atas Tanah dan Bangunan (BPHTB)–LO	0,00	12.307.858.256,00	0,00	12.307.858.256,00
Jumlah		**1.247.743.398,00**	**50.453.253.232,00**	**2.353.752.844,0**	**52.807.006.076,00**

		2024	2023
5.4.1.1.2	**Retribusi Daerah – LO**	**Rp9.600.964.265,00**	**Rp10.313.268.987,00**

Retribusi Daerah-LO adalah pendapatan asli daerah yang berasal dari retribusi yang diakui pada saat terbitnya Surat Ketetapan Retribusi Daerah. Pendapatan Retribusi Daerah-LO pada TA 2024 terealisasi senilai Rp9.600.964.265,00. Sedangkan pada TA 2023, Pemerintah Daerah Kabupaten Sidenreng Rappang memperoleh Pendapatan Retribusi-LO senilai Rp10.313.268.987,00 atau mengalami penurunan senilai (Rp712.304.722,00) atau lebih rendah 6,91%, dengan rincian sebagai berikut:

Uraian perhitungan Pendapatan Retribusi Daerah-LO tahun 2024 sebagaimana tabel berikut:

Tabel 5.112. Rincian Retribusi Daerah-LO

(dalam rupiah)

NO	PENDAPATAN LO	SALDO		Kenaikan/ (Penurunan)	(%)
		2024	2023		
A.	**RETRIBUSI JASA UMUM**				
1	Retribusi Pelayanan Kesehatan - LO	1.912.313.562,00	1.907.187.392,00	5.126.170,00	0,27
2	Retribusi Pelayanan Persampahan/ Kebersihan - LO	851.760.000,00	523.820.000,00	327.940.000,00	62,61
3	Retribusi Pelayanan Parkir di Tepi Jalan Umum - LO	208.600.000,00	202.900.000,00	5.700.000,00	2,81
4	Retribusi Pelayanan Pasar - LO	5.182.508.705,00	5.624.205.634,00	(441.696.929,00)	(7,85)
5	Retribusi Pengujian Kendaraan Bermotor-LO	0,00	155.205.000,00	(155.205.000,00)	(100,00)
6	Retribusi Pelayanan Tera/Tera Ulang - LO	0,00	73.808.000,00	(73.808.000,00)	(100,00)
7	Retribusi Pengendalian Menara Telekomunikasi - LO	0,00	489.827.000,00	(489.827.000,00)	(100,00)
B.	**RETRIBUSI JASA USAHA**	0,00			
8	Retribusi Pemakaian Kekayaan Daerah - LO	366.076.000,00	196.858.324,00	169.217.676,00	85,96
9	Retribusi Terminal - LO	89.400.000,00	100.350.000,00	(10.950.000,00)	(10,91)
10	Retribusi Tempat Khusus Parkir - LO	133.667.000,00	128.287.000,00	5.380.000,00	4,19
11	Retribusi Rumah Potong Hewan-LO	8.100.000,00	6.705.000,00	1.395.000,00	20,81
12	Retribusi Tempat Rekreasi dan Olahraga-LO	10.120.000,00	10.000.000,00	120.000,00	1,20
13	Retribusi Penjualan Produksi Usaha Daerah - LO	86.098.900,00	57.750.000,00	28.348.900,00	49,09
C.	**RETRIBUSI PERIZINAN TERTENTU**				
14	Retribusi Izin Mendirikan Bangunan - LO	0,00	833.540.637,00	(833.540.637,00)	(100,00)
15	Retribusi Izin Tempat Penjualan Minuman Beralkohol-LO	0,00	0,00	0,00	0,00
16	Retribusi Izin Trayek - LO	0,00	2.825.000,00	(2.825.000,00)	(100,00)
17	Retribusi Persetujuan Bangunan Gedung-LO	752.320.098,00	0,00	752.320.098,00	0,00
	Jumlah	**9.600.964.265,00**	**10.313.268.987,00**	**(712.304.722,00)**	**(6,91)**

Sebagaimana Kebijakan Akuntansi Akrual Pemerintah Kabupaten Sidenreng Rappang pengakuan atas Pendapatan Retribusi-LO terbagi menjadi dua yaitu pengakuan berdasarkan ketetapan dan pengakuan pada saat kas diterima atau direalisasikan. SKPD yang mengelola Pendapatan Retribusi Daerah sebagaiman berikut:

Tabel 5.113. SKPD Pengelola Pendapatan Retribusi Daerah-LO

NO	URAIAN	SKPD Pengelola
A.	**RETRIBUSI JASA UMUM**	
1	Retribusi Pelayanan Kesehatan - LO	Dinas Kesehatan
2	Retribusi Pelayanan Persampahan/ Kebersihan - LO	Dinas Lingkungan Hidup
3	Retribusi Pelayanan Parkir di Tepi Jalan Umum - LO	Dinas Perhubungan
4	Retribusi Pelayanan Pasar - LO	Badan Pendapatan Daerah
5	Retribusi Pengujian Kendaraan Bermotor-LO	Dinas Perhubungan
6	Retribusi Pelayanan Tera/Tera Ulang - LO	Dinas Perdagangan
7	Retribusi Pengendalian Menara Telekomunikasi - LO	Dinas komunikasi dan informatika
B.	**RETRIBUSI JASA USAHA**	
8	Retribusi Pemakaian Kekayaan Daerah - LO	Badan Keuangan dan Aset Daerah
9	Retribusi Terminal - LO	Dinas Perhubungan
10	Retribusi Tempat Khusus Parkir - LO	Dinas Perhubungan
11	Retribusi Rumah Potong Hewan-LO	Dinas Peternakan dan Perikanan
12	Retribusi Tempat Rekreasi dan Olahraga-LO	Dinas Pemuda Olahraga & Kebudayaan
13	Retribusi Penjualan Produksi Usaha Daerah - LO	Dinas Peternakan dan Perikanan
C.	**RETRIBUSI PERIZINAN TERTENTU**	
14	Retribusi Izin Mendirikan Bangunan - LO	Dinas Bina Marga,Cipta Karya,Tata Ruang,Pertanahan dan Perumahan Rakyat
15	Retribusi Izin Tempat Penjualan Minuman Beralkohol-LO	Badan Pendapatan Daerah
16	Retribusi Izin Trayek - LO	Dinas Perhubungan
17	Retribusi Persetujuan Bangunan Gedung-LO	Dinas Bina Marga, Cipta Karya, Tata Ruang, Pertanahan dan Perumahan Rakyat

		2024	2023
5.4.1.1.3	**Pendapatan Hasil Pengelolaan Kekayaan Daerah yang Dipisahkan – LO**	**Rp5.742.455.882,00**	**Rp5.693.280.114,00**

Pendapatan Hasil Pengelolaan Kekayaan Daerah yang Dipisahkan-LO adalah Pendapatan Asli Daerah yang berasal dari Bagian Laba atas Penyertaan Modal. Pendapatan Hasil Pengelolaan Kekayaan Daerah yang Dipisahkan-LO pada TA. 2024 senilai Rp5.742.455.882,00, sedangkan pada TA 2023 senilai Rp5.693.280.114,00 atau mengalami kenaikan senilai

Rp49.175.768,00 atau lebih tinggi 0,86% dibandingkan TA. 2023. Dengan uraian sebagai berikut:

Tabel 5.114. Pendapatan Hasil Pengelolaan Kekayaan Daerah yang Dipisahkan-LO

(dalam rupiah)

NO	PENDAPATAN LO	SALDO		Kenaikan/ (Penurunan)	(%)
		2024	2023		
1	Bagian Laba atas Penyertaan Modal pada Perusahaan Milik Pemerintah/BUMN – LO	5.742.455.882,00	5.693.280.114,00	49.175.768,00	0,86
	Jumlah	**5.742.455.882,00**	**5.693.280.114,00**	**49.175.768,00**	**0,86**

Pada Tahun 2021 berdasarkan RUPS Luar Biasa yang dituangkan dalam laporan akta notaris Mustahar, SH., M.Kn dengan nomor 02, tanggal 02 desember 2021 perihal Berita Acara Rapat Umum Pemegang Saham Luar Biasa PT. Bank Pembangunan Daerah Sulawesi Selatan dan Sulawesi Barat (PT. Bank Sulselbar), dimana dalam akta tersebut dilakukan pembagian deviden saham, dan Pemerintah Daerah Kabupaten Sidenreng Rappang mendapat deviden saham senilai Rp18.904.000.000,00 Sehingga penyertaan modal Pemerintah Daerah naik senilai Rp31.475.000.000,00, Penambahan yang berasal dari deviden saham tidak disajikan di Neraca Audited 2023 tapi hanya dijelaskan dalam Catatan atas Laporan Keuangan (CaLK).

		2024	2023
5.4.1.1.4	**Lain – Lain PAD yang Sah – LO**	**Rp 121.400.123.541,16**	**Rp110.572.382.372,18**

Pada TA 2024, Pemerintah Daerah Kabupaten Sidenreng Rappang merealisasikan Lain-lain PAD yang Sah-LO senilai Rp121.400.123.541,16. Sedangkan pada TA 2023, Lain-lain PAD yang Sah–LO yang diterima mencapai Rp110.572.382.372,18 atau mengalami kenaikan senilai Rp10.827.741.168,98. Lain-lain PAD yang sah – LO TA. 2024 lebih tinggi 9,79% jika dibandingkan dengan TA. 2023, dengan rincian sebagai berikut:

Tabel 5.115. Rincian Lain-lain PAD yang Sah-LO

(dalam rupiah)

NO	PENDAPATAN LO	SALDO		Kenaikan/ (Penurunan)	(%)
		2024	2023		
1	Hasil Penjualan Peralatan dan Mesin-LO	1.405.146.800,00	0,00	1.405.146.800,00	0,00
2	Hasil Penjualan Aset Lainnya - LO	18.404.000,00	12.000.000,00	6.404.000,00	53,37
3	Hasil Sewa BMD - LO	526.855.451,59	582.185.777,00	(55.330.325,41)	(9,50)
4	Hasil Kerja Sama Daerah-LO	104.300.000,00	141.825.000,00	(37.525.000,00)	0,00
5	Penerimaan Jasa Giro - LO	2.043.041.888,00	1.704.658.536,35	338.383.351,65	19,85
6	Pendapatan Bunga atas penempatan uang Pemda-LO	23.344.583,65	56.006.700,10	(32.662.116,45)	(58,32)
7	Tuntutan Ganti Kerugian Daerah - LO	7.439.864.985,61	1.505.736.817,00	5.934.128.168,61	394,10
8	Penerimaan Komisi, Potongan, atau Bentuk Lain-LO	61.420.423,93	441.745.431,61	(380.325.007,68)	(86,10)
9	Pendapatan Denda atas Keterlambatan Pelaksanaan Pekerjaan-LO	578.105.087,00	218.810.572,00	359.294.515,00	164,20
10	Pendapatan Denda Pajak Daerah-LO	120.805.884,00	217.504.582,00	(96.698.698,00)	(44,46)
11	Pendapatan Denda Retribusi Daerah-LO	17.312.216,00	24.493.288,00	(7.181.072,00)	(29,32)
12	Pendapatan Denda Atas Pelanggaran Perda-LO	0,00	0,00	0,00	0,00
13	Pendapatan dari Pengembalian-LO	310.801.158,61	632.280.372,00	(321.479.213,39)	(50,84)
14	Pendapatan BLUD - LO	108.750.128.562,77	100.168.104.269,12	8.582.024.293,65	8,57
15	Pendapatan Hasil Pengelolaan Dana Bergulir-LO	592.500,00	987.500,00	(395.000,00)	(40,00)
16	Pendapatan Dana Kapitasi JKN - LO	0,00	4.866.043.527,00	(4.866.043.527,00)	(100,00)
	Jumlah	**121.400.123.541,16**	**110.572.382.372,18**	**10.827.741.168,98**	**9,79**

		2024	2023
5.4.1.2	**Pendapatan Transfer - LO**	**Rp1.008.615.375.307,00**	**Rp982.270.749.754,13**

Pendapatan Transfer–LO Kabupaten Sidenreng Rappang adalah pendapatan yang bersumber dari pendapatan APBN yang dialokasikan kepada Daerah untuk mendanai kebutuhan Daerah dalam rangka pelaksanaan

Desentralisasi. Pendapatan Transfer-LO pada TA. 2024 senilai Rp1.008.615.375.307,00, sedangkan TA. 2023 senilai Rp982.270.749.754,13 atau terjadi kenaikan dari tahun lalu senilai Rp26.344.625.553,87 atau 2,68% lebih tinggi, dengan rincian sebagai berikut:

Tabel 5.116. Rincian Pendapatan Transfer - LO

(dalam rupiah)

NO	PENDAPATAN LO	SALDO		Kenaikan/ (Penurunan)	(%)
		2024	2023		
1	Pendapatan Transfer Pemerintah Pusat - Dana Perimbangan - LO	919.874.603.026,00	849.589.750.005,00	70.284.853.021,00	8,27
2	Pendapatan Transfer Pemerintah Pusat - Lainnya - LO	5.478.445.000,00	20.900.516.000,00	(15.422.071.000,00)	(73,79)
3	Pendapatan Transfer Antar Daerah-LO (Pemerintah Provinsi - LO)	83.262.327.281,00	111.780.483.749,13	(28.518.156.468,13)	(25,51)
	Jumlah	**1.008.615.375.307,00**	**982.270.749.754,13**	**26.344.625.552,87**	**2,68**

	2024	2023
5.4.1.2.1 Pendapatan Transfer Pemerintah Pusat – LO	**Rp919.874.603.026,00**	**Rp 849.589.750.005,00**

Pendapatan Transfer Pemerintah Pusat-LO pada TA 2024 direalisasikan senilai Rp919.874.603.026,00. Sedangkan pada TA 2023, Pendapatan Transfer Pemerintah Pusat – LO yang diperoleh senilai Rp849.589.750.005,00 atau mengalami kenaikan pada TA 2024 senilai Rp70.284.853.021,00. Pendapatan Transfer Pemerintah Pusat-LO pada TA 2024 lebih tinggi 8,27% dari TA. 2023 dengan rincian sebagai berikut:

Tabel 5.117. Rincian Pendapatan Transfer Pemerintah Pusat- LO

(dalam rupiah)

NO	PENDAPATAN LO	SALDO		Kenaikan/ (Penurunan)	(%)
		2024	2023		
A.	**Dana Bagi Hasil (DBH)-LO**	**14.470.291.000,00**	**15.901.311.100,00**	**(1.431.020.100,00)**	**(9,00)**
1	DBH PBB-LO	795.275.000,00	1.051.289.000,00	(256.014.000,00)	(24,35)
2	DBH PPh Pasal 21-LO	4.985.556.000,00	6.430.949.000,00	(1.445.393.000,00)	(22,48)

NO	PENDAPATAN LO	SALDO		Kenaikan/ (Penurunan)	(%)
		2024	2023		
3	DBH PPh Pasal 25 dan Pasal 29/WPOPDN-LO	223.504.000,00	303.417.000,00	(79.913.000,00)	(26,34)
4	DBH CHT-LO	282.604.000,00	273.428.000,00	9.176.000,00	3,36
5	DBH SDA-LO	8.183.352.000,00	7.842.228.100,00	341.123.900,00	4,35
B.	**Dana Alokasi Umum (DAU) - LO**	**677.702.792.000,00**	**603.688.474.857,00**	**74.014.317.143,00**	**12,26**
6	DAU-LO	510.800.762.000,00	573.003.024.857,00	(62.202.262.857,00)	(10,86)
7	DAU Tambahan Dukungan Pendanaan Kelurahan-LO	7.600.000.000,00	7.600.000.000,00	0,00	0,00
8	DAU Tambahan Dukungan Pendanaan atas Kebijakan Penggajian Pegawai Pemerintah dengan Perjanjian Kerja-LO	42.963.678.000,00	23.085.450.000,00	19.878.228.000,00	86,11
9	DAU yang Ditentukan Penggunaannya Bidang Pendidikan-LO	72.960.780.000,00	0,00	72.960.780.000,00	0,00
10	DAU yang Ditentukan Penggunaannya Bidang Kesehatan-LO	25.331.571.000,00	0,00	25.331.571.000,00	0,00
11	DAU yang Ditentukan Penggunaannya Bidang Pekerjaan Umum-LO	18.046.001.000,00	0,00	18.046.001.000,00	0,00
C.	**Dana Alokasi Khusus (DAK) Fisik - LO**	**70.971.877.699,00**	**71.096.621.617,00**	**(124.743.918,00)**	**(0,18)**
12	DAK Fisik Bidang Pendidikan-LO	27.752.612.450,00	10.838.319.400,00	16.914.293.050,00	156,06
13	DAK Fisik Bidang Kesehatan & KB-LO	13.346.767.099,00	745.799.800,00	12.600.967.299,00	1.689,59
14	DAK Fisik Perumahan dan Permukiman-LO	0,00	0,00	0,00	0,00
15	DAK Fisik Bidang Industri Kecil dan Menengah-LO	0,00	11.486.555.951,00	(11.486.555.951,00)	(100,00)
16	DAK Fisik Bidang Pertanian-LO	8.552.896.500,00	0,00	8.552.896.500,00	0,00
17	DAK Fisik Bidang Pariwisata-LO	0,00	5.115.270.800,00	(5.115.270.800,00)	(100,00)
18	DAK Fisik Bidang Jalan-LO	16.896.790.650,00	25.637.398.250,00	(8.740.607.600,00)	(34,09)
19	DAK Fisik Bidang Air Minum-LO	0,00	0,00	0,00	0,00
20	DAK Fisik Bidang Sanitasi-LO	0,00	0,00	0,00	0,00
21	DAK Fisik Bidang Irigasi-LO	4.422.811.000,00	0,00	4.422.811.000,00	0,00
22	DAK Fisik Bidang Lingkungan Hidup dan Kehutanan-LO	0,00	1.556.000.000,00	(1.556.000.000,00)	(100,00)
23	DAK Fisik Bidang Usaha Mikro, Kecil, dan Menengah-LO	0,00	15.717.277.416,00	(15.717.277.416,00)	(100,00)
D.	**Dana Alokasi Khusus Non Fisik (DAK NF) - LO**	**156.729.642.327,00**	**158.903.342.431,00**	**(2.173.700.104,00)**	**(1,37)**

NO	PENDAPATAN LO	SALDO		Kenaikan/ (Penurunan)	(%)
		2024	2023		
24	DAK NF BOS-LO	40.410.050.855,00	38.188.970.754,00	2.221.080.101,00	5,82
25	DAK NF TPG PNSD-LO	87.511.906.000,00	86.707.274.160,00	804.631.840,00	0,93
26	DAK NF Tamsil Guru PNSD-LO	916.546.000,00	660.249.950,00	256.296.050,00	38,82
27	DAK NF BOP-LO	0,00	0,00	0,00	0,00
28	DAK NF BOKKB-LO	6.026.329.192,00	27.061.276.067,00	(21.034.946.875,00)	(77,73)
29	DAK NF Dana Pelayanan Kepariwisataan-LO	0,00	1.288.693.500,00	(1.288.693.500,00)	(100,00)
30	DAK NF Fasilitasi Penanaman Modal-LO	381.784.116,00	371.751.000,00	10.033.116,00	2,70
31	DAK NF Dana Ketahanan Pangan dan Pertanian-LO	442.760.041,00	625.127.000,00	(182.366.959,00)	(29,17)
32	DAK NF Dana Penguatan Kapasitas Kelembagaan Sentra IKM-LO	0,00	4.000.000.000,00	(4.000.000.000,00)	(100,00)
33	DAK NF BOSP PAUD-LO	5.972.997.000,00	0,00	5.972.997.000,00	0,00
34	DAK NF BOSP Kesetaraan-LO	1.042.750.000,00	0,00	1.042.750.000,00	0,00
35	DAK NF BOK Dinas-LO	7.404.313.884,00	0,00	7.404.313.884,00	0,00
36	DAK NF BOK Puskesmas-LO	6.620.205.239,00	0,00	6.620.205.239,00	0,00
	Jumlah	**919.874.603.026,00**	**849.589.750.005,00**	**70.284.853.021,00**	**8,27**

5.4.1.2.2 Pendapatan Transfer Pemerintah Pusat Lainnya – LO

2024	2023
Rp5.478.445.000,00	**Rp20.900.516.000,00**

Pendapatan Transfer Pemerintah Pusat Lainnya-LO merupakan Dana Penyesuaian yang berupa Dana Insentif Daerah. Pada TA 2024 Dana Insentif Daerah disajikan pada akun Pendapatan Transfer Pemerintah Pusat-LO yang direalisasikan senilai Rp5.478.445.000,00, sedangkan pada TA 2023 pendapatan yang diperoleh senilai Rp20.900.516.000,00. Jika dibandingkan dengan TA. 2023 mengalami penurunan senilai (Rp15.422.071.000,00) atau sekitar (73,79%.). Pendapatan Dana Desa – LO sesuai dengan Buletin Teknis Standar Akuntansi Pemerintahan Nomor 21 tentang Akuntansi Transfer Berbasis Akrual hanya dicatat sebagai Pendapatan di LRA senilai Rp61.210.372.000,00 dan pendapatan tersebut tidak dicatat sebagai Pendapatan-LO.

Tabel 5.118. Rincian Pendapatan Transfer Pemerintah Pusat Lainnya – LO

(dalam rupiah)

NO	PENDAPATAN LO	SALDO		Kenaikan/ (Penurunan)	(%)
		2024	2023		
1	Dana Insentif Daerah - LO	0,00	20.900.516.000,00	(20.900.516.000,00)	(100,00)
2	Dana Desa	0,00	0,00	0,00	0,00
2	Insentif Fiskal-LO	5.478.445.000,00	0,00	5.478.445.000,00	0,00
	Jumlah	**5.478.445.000,00**	**20.900.516.000,00**	**(15.422.071.000,00)**	**(73,79)**

5.4.1.2.3 Pendapatan Transfer Pemerintah Antar Daerah – LO

2024	2023
Rp83.262.327.281,00	**Rp111.780.483.748,13**

Pendapatan Transfer Antar Daerah – LO terdiri atas Pendapatan Bagi Hasil Pajak – LO dan Pendapatan Bagi Hasil Lainnya – LO. Pada TA 2024, Pendapatan Transfer Pemerintah Provinsi – LO terealisasi senilai Rp83.262.327.281,00. Sementara pada TA 2023, Pendapatan Transfer Pemerintah Provinsi – LO diperoleh senilai Rp111.780.483.748,13 atau mengalami penurunan senilai Rp28.518.156.467,13. Pendapatan Transfer Pemerintah Antar Daerah-LO TA 2024 lebih rendah (25,51%) dibandingkan TA. 2023, dengan rincian sebagai berikut.

Tabel 5.119. Rincian Pendapatan Transfer Pemerintah Antar Daerah- LO

(dalam rupiah)

NO	PENDAPATAN LO	SALDO		Kenaikan/ (Penurunan)	(%)
		2024	2023		
A	**Pendapatan Bagi Hasil - LO**				
1	Pendapatan Bagi Hasil Pajak Kendaraan Bermotor-LO	21.021.059.879,00	40.022.530.316,25	(19.001.470.437,25)	(47,48)
2	Pendapatan Bagi Hasil Bea Balik Nama Kendaraan Bermotor-LO	13.012.461.329,00	13.115.332.789,00	(102.871.460,00)	(0,78)
3	Pendapatan Bagi Hasil Pajak Bahan Bakar Kendaraan Bermotor-LO	24.022.412.115,00	25.216.114.944,88	(1.193.702.829,88)	(4,73)
4	Pendapatan Bagi Hasil Pajak Air Permukaan- LO	142.323.969,00	97.487.975,00	44.835.994,00	45,99
5	Pendapatan Bagi Hasil Pajak Rokok-LO	19.992.113.989,00	21.533.352.223,00	(1.541.238.235,00)	(7,16)

NO	PENDAPATAN LO	SALDO		Kenaikan/ (Penurunan)	(%)
		2024	2023		
B	**Bantuan Keuangan**				
1	Bantuan Keuangan Umum dari Pemerintah Provinsi-LO	4.034.871.000,00	9.721.495.500,00	(5.686.624.500,00)	(58,50)
2	Bantuan Keuangan Khusus dari Pemerintah Provinsi-LO	1.037.085.000,00	2.074.170.000,00	(1.037.085.000,00)	(50,00)
JUMLAH		**83.262.327.281,00**	**111.780.483.748,13**	**(28.518.156.468,13)**	**(25,51)**

5.4.1.3	**Lain-Lain Pendapatan yang Sah – LO**	**2024**	**2023**
		Rp12.103.215.482,40	**Rp1.944.195.552,00**

Lain Lain Pendapatan yang Sah–LO Pemerintah Kabupaten Sidenreng Rappang terdiri atas Pendapatan Hibah dan Pendapatan Lainnya. Pada TA 2024, Lain-lain Pendapatan yang Sah – LO direalisasikan senilai Rp12.103.215.482,40. Sementara pada TA 2023, realisasi Lain-lain Pendapatan yang Sah–LO mencapai Rp1.944.195.552,00 atau mengalami kenaikan senilai Rp4.498.390.980,00. Lain-lain Pendapatan yang Sah–LO TA. 2024 lebih tinggi 522,53% dibandingkan TA. 2023.

Tabel 5.120. Rincian Lain-Lain Pendapatan yang Sah–LO

(dalam rupiah)

NO	PENDAPATAN LO	SALDO		Kenaikan/ (Penurunan)	(%)
		2024	2023		
1	**Pendapatan Hibah - LO**	**7.466.586.450,40**	**1.944.195.552,00**	**5.522.390.898,40**	**284,05**
	Pendapatan Hibah dari Pemerintah Pusat	4.092.479.800,00	1.824.195.552,00	2.268.284.248,00	124,34
	Pendapatan Hibah dari Pemerintah Daerah Lainnya-LO	2.882.149.150,40	0,00	2.882.149.150,40	0,00
	Pendapatan Hibah dari Kelompok Masyarakat/Perorangan Dalam Negeri	257.957.500,00	0,00	257.957.500,00	0,00
	Pendapatan Hibah dari Badan/Lembaga/ Organisasi Dalam Negeri	114.000.000,00	0,00	114.000.000,00	0,00
	Sumbangan Pihak Ketiga/Sejenis-LO	120.000.000,00	120.000.000,00	0,00	0,00
2	**Pendapatan Lainnya – LO**	**4.636.629.032,00**	**0,00**	**4.636.629.032,00**	0,00

NO	PENDAPATAN LO	SALDO		Kenaikan/ (Penurunan)	(%)
		2024	2023		
	Pendapatan Dana Kapitasi JKN pada FKTP-LO	4.636.629.032,00	0,00	4.636.629.032,00	0,00
	Dana Desa	0,00	0,00	0,00	0,00
	JUMLAH	**12.103.215.482,40**	**1.944.195.552,00**	**10.159.019.930,40**	**522,53**

Pendapatan Hibah dari Pemerintah Pusat–LO jika dibandingkan dengan Pendapatan Hibah dari Pemerintah Pusat–LRA senilai Rp1.914.000.000,00 memiliki selisih senilai Rp30.195.552,00. Selisih tersebut merupakan hibah aset dari Kementerian Kesehatan pada Dinas Kesehatan, Pengendalian Penduduk dan Keluarga Bencana berupa alat kedokteran umum lainnya (Entomologi Kit) Rp30.195.552,00.

		2024	2023
5.4.2	**Beban**	**Rp1.200.063.824.854,22**	**Rp1.089.829.727.863,45**

Jumlah Beban Daerah untuk periode 1 Januari 2024 sampai dengan tanggal 31 Desember 2024 senilai Rp1.200.063.824.854,22 sedang untuk periode 1 Januari 2023 sampai dengan 31 Desember 2023 senilai Rp1.089.829.727.863,45, sehingga berdasarkan data tersebut terdapat kenaikan Beban Daerah senilai Rp110.239.096.990,77 atau 10,30% lebih rendah, dengan rincian sebagai berikut:

Tabel 5.121. Rincian Beban

(dalam rupiah)

U R A I A N	SALDO		Kenaikan/ (Penurunan)	(%)
	2024	2023		
Beban Operasi	964.301.583.963,94	837.457.915.991,45	126.843.667.972,49	15,15
Beban Penyusutan dan Amortisasi	162.544.571.503,28	202.744.284.320,00	(40.199.712.816,72)	(19,83)
Beban Transfer	73.222.669.387,00	49.627.527.552,00	23.595.141.835,00	47,54
Jumlah	**1.200.068.824.854,22**	**1.089.829.727.863,45**	**110.239.096.990,77**	**10,12**

Realisasi Beban selama 5 (lima) tahun terakhir dapat digambarkan sebagai berikut.

Gambar 5.15. Realisasi Beban 2020-2024

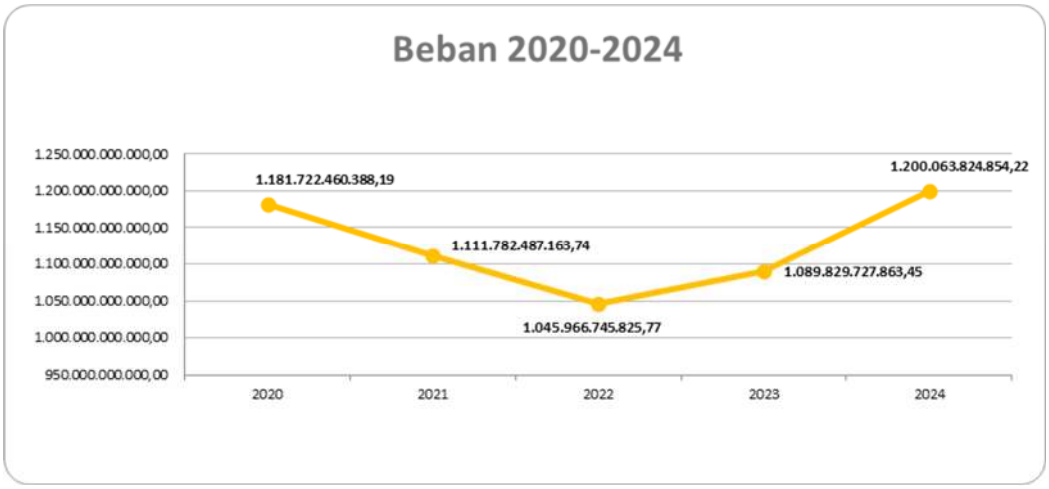

Komposisi realisasi beban TA. 2024 dapat digambarkan sebagai berikut.

Gambar 5.16. Komposisi Beban TA. 2024

		2024	2023
5.4.2.1	**Beban Operasi**	**Rp964.301.583.963,94**	**R837.457.915.991,45**

Beban Operasi Pemerintah Kabupaten Sidenreng Rappang tahun 2024 senilai Rp964.301.583.963,94 merupakan akumulasi dari beban selama tahun 2024 dengan rincian sebagai berikut:

Tabel 5.122. Rincian Beban Operasi

(dalam rupiah)

No.	U R A I A N	SALDO		Kenaikan/ (Penurunan)	(%)
		2024	2023		
1	Beban Pegawai – LO	553.010.763.389,00	462.746.352.173,00	90.264.411.216,00	19,51
2	Beban Barang	55.383.812.940,09	60.764.601.616,61	(5.380.788.676,52)	(8,86)
3	Beban Jasa	248.552.898.916,63	231.344.059.043,41	17.208.839.873,22	7,44
4	Beban Pemeliharaan	7.458.867.801,00	7.533.032.468,00	(74.164.667,00)	(0,98)
5	Beban Perjalanan Dinas	37.153.217.178,00	38.228.211.555,00	(1.074.994.377,00)	(2,81)
6	Beban Bunga	288.275.997,00	454.687.014,00	(166.411.017,00)	(36,60)
7	Beban Subsidi	0,00	0,00	0,00	0,00
8	Beban Hibah	61.388.302.118,00	34.625.486.772,00	26.762.815.346,00	77,29
9	Beban Bantuan Sosial	178.191.140,00	251.952.500,00	(73.761.360,00)	(29,28)
10	Beban Penyisihan Piutang	887.254.484,22	1.509.532.849,43	(622.278.365,21)	(41,22)
	Jumlah	**964.301.583.963,94**	**837.457.915.991,45**	**126.843.667.972,49**	**15,15**

Komposisi Beban Operasi TA. 2024 dapat digambarkan sebagai berikut.

Gambar 5.17. Komposisi Beban Operasi TA. 2024

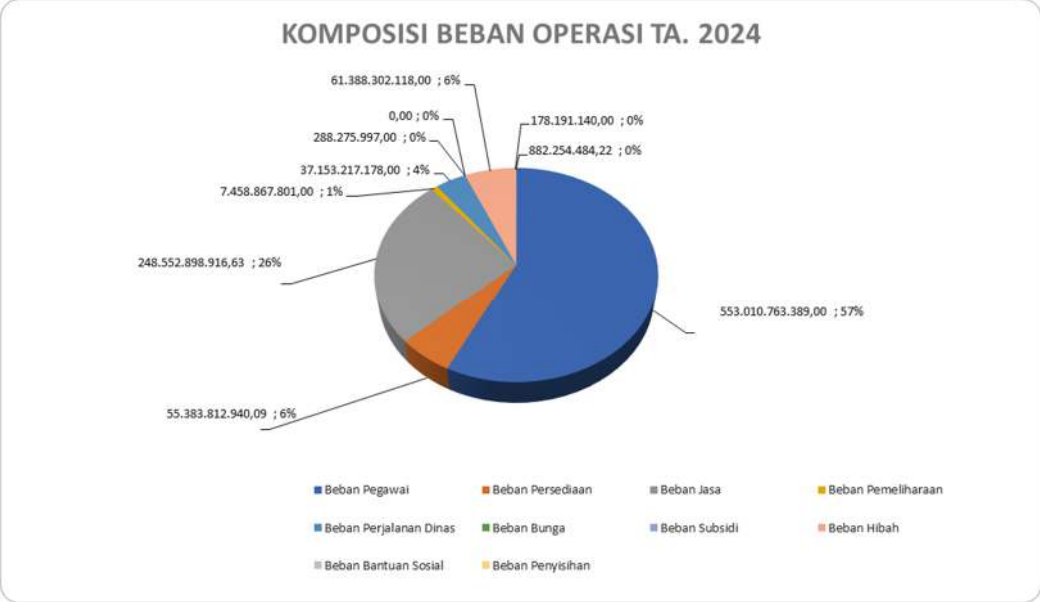

		2024	2023
5.4.2.1.1	**Beban Pegawai**	**Rp553.010.763.389,00**	**Rp462.746.352.173,00**

Beban Pegawai Kabupaten Sidenreng Rappang pada periode 1 Januari 2024 sampai dengan tanggal 31 Desember 2024 adalah senilai Rp553.010.763.389,00. Sedang untuk periode 1 Januari 2023 sampai dengan tanggal 31 Desember 2023 senilai Rp462.746.352.173,00. Terdapat kenaikan Beban Pegawai dari tahun sebelumnya atau senilai Rp90.264.411.216,00 lebih tinggi 19,51%. Adapun rinciannya sebagai berikut:

Tabel 5.123. Rincian Beban Pegawai

(dalam rupiah)

No.	U R A I A N	SALDO		Kenaikan/ (Penurunan)	(%)
		2024	2023		
1	Beban Gaji dan Tunjangan ASN - LO	410.074.859.722,00	340.971.288.621,00	69.103.571.101,00	20,27
2	Beban Tambahan Penghasilan ASN - LO	38.200.935.373,00	20.423.979.328,00	17.776.956.045,00	87,04
3	Beban Tambahan Penghasilan berdasarkan Pertimbangan Objektif	88.501.554.463,00	86.478.354.334,00	2.023.200.129,00	2,34

No.	U R A I A N	SALDO		Kenaikan/ (Penurunan)	(%)
		2024	2023		
	Beban Insentif bagi ASN atas Pemungutan Pajak Daerah	3.021.567.077,00	1.881.755.326,00	1.139.811.751,00	60,57
	Beban Insentif bagi ASN atas Pemungutan Retribusi Daerah	339.416.574,00	339.756.328,00	(339.754,00)	(0,10)
	Beban Tambahan Penghasilan (Tamsil) Guru PNSD	80.682.869.372,00	84.234.342.680,00	(3.551.473.308,00)	(4,22)
	Beban Jasa Pelayanan Kesehatan bagi ASN	4.376.941.440,00		4.376.941.440,00	-
	Beban Honorarium	80.760.000,00	22.500.000,00	58.260.000,00	258,93
4	Beban Gaji dan Tunjangan DPRD	13.547.879.079,00	13.541.779.170,00	6.099.909,00	0,05
5	Beban Gaji dan Tunjangan KDH/WKDH	0,00	172.570.720,00	(172.570.720,00)	(100,00)
6	Beban Penerimaan Lainnya Pimpinan dan Anggota DPRD serta KDH/WKDH - LO	461.640.000,00	710.880.000,00	(249.240.000,00)	(35,06)
7	Beban Pegawai BLUD	2.223.894.752,00	447.500.000,00	1.776.394.752,00	396,96
8	Beban Honorarium Pengelola Dana BOS	0,00	0,00	0,00	0,00
9	Beban Insentif Tenaga Kesehatan - LO	0,00	0,00	0,00	0,00
	Jumlah	**553.010.763.389,00**	**462.746.352.173,00**	**90.264.411.216,00**	**19,51**

		2024	2023
5.4.2.1.2	**Beban Persediaan**	**Rp55.383.812.940,09**	**Rp60.764.601.616,61**

Beban Persediaan Kabupaten Sidenreng Rappang adalah Beban Persediaan untuk periode 1 Januari 2024 sampai dengan tanggal 31 Desember 2024 senilai Rp55.383.812.940,09 sedangkan Tahun 2023 senilai Rp60.764.601.616,61. Berdasarkan data tersebut maka terdapat penurunan Beban Persediaan senilai (Rp5.380.788.676,52) atau lebih rendah (8,86%) dengan rincian sebagai berikut:

Tabel 5.124. Rincian Beban Persediaan

(dalam rupiah)

No.	U R A I A N	SALDO		Kenaikan/ (Penurunan)	(%)
		2024	2023		
1	Beban Persediaan Bahan/ Material/Suku Cadang	8.900.957.753,00	7.200.721.310,00	1.700.236.443,00	23,61
2	Beban Alat tulis kantor, kertas dan cover	4.514.250.695,00	4.965.553.474,00	(451.302.779,00)	(9,09)
3	Beban Cetak/ Penggandaan/ Persediaan Dokumen	5.086.638.611,50	5.004.637.571,00	82.001.040,50	1,64
4	Beban Benda Pos	194.742.625,00	221.708.750,00	(26.966.125,00)	(12,16)
5	Beban Bahan Komputer	145.317.192,00	30.345.893,00	114.971.299,00	378,87
6	Beban Perabot Kantor	800.565.700,00	0,00	800.565.700,00	-
7	Beban Alat Listrik	1.255.258.075,00	1.404.074.641,00	(148.816.566,00)	(10,60)
8	Beban Perlengkapan	210.720.000,00	505.117.300,00	(294.397.300,00)	(58,28)
9	Beban Suvenir/Cendera Mata	139.950.000,00	65.000.000,00	74.950.000,00	115,31
10	Beban Alat/Bahan untuk Kegiatan Kantor Lainnya	606.916.950,00	1.964.316.619,00	(1.357.399.669,00)	(69,10)
11	Bahan Obat-obatan	5.543.967.292,89	4.441.456.789,46	1.102.510.503,43	24,82
12	Bahan Obat-obatan Lainnya	99.844.296,70	1.530.052.989,15	(1.430.208.692,45)	(93,47)
13	Beban Barang untuk Dijual/Diserahkan kepada Masyarakat	16.549.241.170,00	21.226.178.568,00	(4.676.937.398,00)	(22,03)
14	Beban Barang untuk Dijual/Diserahkan kepada Pihak Ketiga/Pihak Lain	36.000.000,00	2.637.122.950,00	(2.601.122.950,00)	(98,63)
15	Beban Persediaan Strategis, Natura, Makanan dan Minuman, Penambah Daya Tahan Tubuh	7.338.811.288,00	8.711.629.012,00	(1.372.817.724,00)	(15,76)
16	Beban Pakaian Dinas dan Atributnya	1.924.290.000,00	232.562.500,00	1.691.727.500,00	727,43
17	Beban Pakaian Kerja	9.790.000,00	312.150.000,00	(302.360.000,00)	(96,86)
18	Beban Pakaian khusus dan hari-hari tertentu	313.069.000,00	305.723.250,00	7.345.750,00	2,40
19	Beban Barang Tak Habis Pakai	0,00	6.250.000,00	(6.250.000,00)	(100,00)
20	Beban Aset Tetap yang Tidak Memenuhi Kriteria Kapitalisasi	1.713.482.291,00	0,00	1.713.482.291,00	0,00
	Jumlah	**55.383.812.940,09**	**60.764.601.616,61**	**(5.380.788.676,52)**	**(8,86)**

Tabel 5.125. Rincian Beban Persediaan per SKPD

(dalam rupiah)

No.	SKPD	SALDO		Kenaikan/ (Penurunan)	(%)
		2024	2023		
1	Dinas Pendidikan dan Kebudayaan	5.152.674.972,00	11.049.834.050,00	(5.897.159.078,00)	(53,37)
2	Dinas kesehatan	11.146.160.083,59	9.184.873.958,38	1.961.286.125,21	21,35
3	RSUD Nene Mallomo	0,00	1.753.405.544,23	(1.753.405.544,23)	(100,00)
4	RSUD Arifin Nu'mang	0,00	1.896.237.362,00	(1.896.237.362,00)	(100,00)
5	Dinas Bina Marga, Cipta Karya, Tata Ruang, Pertanahan dan Perumahan Rakyat	3.169.574.120,00	3.388.653.989,00	(219.079.869,00)	(6,47)
6	Dinas Pengelolaan Sumber Daya Air	488.903.663,00	331.746.451,00	157.157.212,00	47,37
7	Dinas Lingkungan Hidup	2.773.048.732,00	2.564.911.580,00	208.137.152,00	8,11
8	Badan Kesatuan Bangsa dan Politik	387.928.900,00	423.079.350,00	(35.150.450,00)	(8,31)
9	Satuan Polisi Pamong Praja dan Pemadam Kebakaran	671.852.400,00	460.115.550,00	211.736.850,00	46,02
10	Dinas Kependudukan dan Pencatatan Sipil	972.778.953,00	639.447.077,00	333.331.876,00	52,13
11	Dinas Sosial	271.645.900,00	174.530.438,00	97.115.462,00	55,64
12	Badan Penanggulangan Bencana Daerah	409.423.300,00	57.017.000,00	352.406.300,00	618,07
13	Dinas Pemberdayaan Masyarakat, Desa, Perempuan dan Perlindungan Anak	405.627.540,00	533.154.620,00	(127.527.080,00)	(23,92)
14	Dinas Komunikasi dan Informatika	145.383.500,00	114.875.750,00	30.507.750,00	26,56
15	Dinas Koperasi, UMKM, Tenaga Kerja dan Transmigrasi	6.121.673.799,00	4.955.668.262,00	1.166.005.537,00	23,53
16	Dinas Penanaman Modal dan Pelayanan Terpadu Satu Pintu	365.404.720,00	214.300.226,00	151.104.494,00	70,51
17	Dinas Kepemudaan, Olahraga dan Pariwisata	1.630.307.847,50	4.228.300.680,00	(2.597.992.832,50)	(61,44)
18	Dinas Perpustakaan dan Kearsipan	735.448.990,00	1.148.274.735,00	(412.825.745,00)	(35,95)
19	Dinas Tanaman Pangan, Hortikultura, Perkebunan dan Ketahanan Pangan	3.557.546.735,00	1.314.688.900,00	2.242.857.835,00	170,60
20	Dinas Perhubungan	1.159.539.262,00	983.958.038,00	175.581.224,00	17,84
21	Dinas Peternakan dan Perikanan	250.268.407,00	1.239.985.513,00	(989.717.106,00)	(79,82)
22	Dinas Perdagangan	144.576.185,00	471.547.373,00	(326.971.188,00)	(69,34)

No.	SKPD	SALDO		Kenaikan/ (Penurunan)	(%)
		2024	2023		
23	Sekretariat Daerah	4.440.081.592,00	4.268.909.342,00	171.172.250,00	4,01
24	Sekretariat DPRD	4.210.518.765,00	3.828.091.000,00	382.427.765,00	9,99
25	Kecamatan Panca Lautang	126.107.600,00	162.609.915,00	(36.502.315,00)	(22,45)
26	Kecamatan Tellu Limpoe	300.238.771,00	235.192.600,00	65.046.171,00	27,66
27	Kecamatan Watang Pulu	167.516.000,00	200.503.381,00	(32.987.381,00)	(16,45)
28	Kecamatan Baranti	315.754.740,00	140.725.000,00	175.029.740,00	124,38
29	Kecamatan Panca Rijang	142.803.400,00	137.223.700,00	5.579.700,00	4,07
30	Kecamatan Kulo	98.418.810,00	85.181.950,00	13.236.860,00	15,54
31	Kecamatan Maritengngae	247.526.356,00	245.007.508,00	2.518.848,00	1,03
32	Kecamatan Watang Sidenreng	179.531.100,00	135.433.200,00	44.097.900,00	32,56
33	Kecamatan Dua Pitue	170.074.000,00	113.004.700,00	57.069.300,00	50,50
34	Kecamatan Pitu Riawa	125.357.000,00	96.105.000,00	29.252.000,00	30,44
35	Kecamatan Pitu Riase	92.403.500,00	92.364.000,00	39.500,00	0,04
36	Inspektorat	105.889.579,00	126.979.733,00	(21.090.154,00)	(16,61)
37	Badan Perencanaan Pembangunan, Riset dan Inovasi Daerah	486.465.505,00	374.400.490,00	112.065.015,00	29,93
38	Badan Keuangan dan Aset Daerah	2.376.754.937,00	2.039.837.235,00	336.917.702,00	16,52
39	Badan Kepegawaian dan Pengembangan Sumber Daya Manusia	346.573.200,00	432.712.600,00	(86.139.400,00)	(19,91)
40	Badan Pendapatan Daerah	927.484.801,00	921.713.816,00	5.770.985,00	0,63
41	Dinas Pengendalian Penduduk dan Keluarga Berancana	564.545.275,00	0,00	564.545.275,00	0,00
	Jumlah	**55.383.812.940,09**	**60.764.601.616,61**	**(5.380.788.676,52)**	**(8,86)**

5.4.2.1.3 Beban Jasa

2024	2023
Rp248.552.898.916,63	**Rp231.344.059.043,41**

Beban Jasa Kabupaten Sidenreng Rappang adalah Beban Jasa untuk periode 1 Januari 2024 sampai dengan 31 Desember 2024 senilai Rp248.552.898.916,63. Sedangkan Beban Jasa pada 1 Januari 2023 sampai dengan tanggal 31 Desember 2023 senilai Rp231.344.059.043,31. Terdapat

kenaikan Beban Jasa senilai 7,44% dari tahun sebelumnya atau sekitar Rp17.208.839.873,22. Adapun rinciannya sebagai berikut:

Tabel 5.126. Rincian Beban Jasa

(dalam rupiah)

No.	Uraian	SALDO		Kenaikan/ (Penurunan)	(%)
		2024	2023		
1	Beban Jasa Kantor	61.981.851.580,96	57.487.004.418,04	4.494.847.162,92	7,82
2	Beban Iuran Jaminan/Asuransi	11.217.642.166,00	11.975.398.300,00	(757.756.134,00)	(6,33)
3	Beban Sewa Tanah	0,00	0,00	0,00	0,00
4	Beban Sewa Peralatan dan Mesin	5.499.473.952,00	2.320.883.612,00	3.178.590.340,00	136,96
5	Beban Sewa Bangunan dan Gedung	2.843.881.000,00	4.552.515.600,00	(1.708.634.600,00)	(37,53)
6	Beban Sewa Aset Tetap Lainnya	0,00	0,00	0,00	0,00
7	Beban sewa jalan, irigasi dan bangunan	0,00	0,00	0,00	0,00
8	Beban Jasa Konsultasi	1.490.639.950,00	451.673.500,00	1.038.966.450,00	230,03
9	Beban Kursus, Pelatihan, Sosialisasi dan Bimbingan Teknis PNS	4.070.669.300,00	1.531.604.500,00	2.539.064.800,00	165,78
10	Beban Jasa Insentif Pemungutan Pajak Daerah bagi Pegawai Non ASN	2.261.649.900,00	0,00	2.261.649.900,00	0,00
11	Beban Penanganan Dampak Sosial Kemasyarakatan	0,00	0,00	0,00	0,00
12	Beban Uang untuk diberikan kepada Pihak Ketiga/Masyarakat	298.350.000,00	153.200.000,00	145.150.000,00	94,75
13	Beban Jasa untuk diberikan kepada Pihak Ketiga/Masyarakat	12.988.601.562,00	37.256.563.148,00	(24.267.961.586,00)	(65,14)
14	Beban Barang dan Jasa BOS	0,00	35.520.699.036,00	(35.520.699.036,00)	(100,00)
15	Beban Barang dan Jasa BOSP	35.088.589.810,00	0,00	35.088.589.810,00	0,00
16	Beban Barang dan Jasa BOK Puskesmas	8.658.887.394,00	0,00	8.658.887.394,00	0,00
17	Beban Barang dan Jasa BLUD	102.152.662.301,67	80.094.516.929,37	22.058.145.372,30	27,54
	Jumlah	**248.552.898.916,63**	**231.344.059.043,41**	**17.208.839.873,22**	**7,44**

Tabel 5.127. Rincian Beban Jasa per SKPD

(dalam rupiah)

No.	SKPD	SALDO		Kenaikan/ (Penurunan)	(%)
		2024	2023		
1	Dinas Pendidikan dan Kebudayaan	44.253.564.750,00	48.127.511.784,00	(3.873.947.034,00)	(8,05)
2	Dinas kesehatan	138.084.360.450,63	37.785.825.385,54	100.298.535.065,09	265,44
3	RSUD Nene Mallomo	0,00	50.501.838.580,87	(50.501.838.580,87)	(100,00)
4	RSUD Arifin Nu'mang	0,00	27.944.900.896,00	(27.944.900.896,00)	(100,00)
5	Dinas Bina Marga, Cipta Karya, Tata Ruang, Pertanahan dan Perumahan Rakyat	3.276.372.566,00	3.177.234.898,00	99.137.668,00	3,12
6	Dinas Pengelolaan Sumber Daya Air	582.942.722,00	524.235.376,00	58.707.346,00	11,20
7	Badan Kesatuan Bangsa dan Politik	1.046.038.197,00	1.064.349.918,00	(18.311.721,00)	(1,72)
8	Satuan Polisi Pamong Praja dan Pemadam Kebakaran	4.368.946.397,00	3.854.219.073,00	514.727.324,00	13,35
9	Badan Penanggulangan Bencana Daerah	192.605.875,00	176.668.121,00	15.937.754,00	9,02
10	Dinas Sosial	284.917.041,00	250.821.907,00	34.095.134,00	13,59
11	Dinas Lingkungan Hidup	4.541.004.111,00	5.018.867.165,00	(477.863.054,00)	(9,52)
12	Dinas Kependudukan dan Pencatatan Sipil	496.725.343,00	452.595.000,00	44.130.343,00	9,75
13	Dinas Perhubungan	8.741.332.054,00	8.870.259.859,00	(128.927.805,00)	(1,45)
14	Dinas Tanaman Pangan, Hortikultura, Perkebunan dan Ketahanan Pangan	1.310.929.552,00	477.043.713,00	833.885.839,00	174,80
15	Dinas Pemberdayaan Masyarakat, Desa, Perempuan dan Perlindungan Anak	503.535.299,00	694.536.305,00	(191.001.006,00)	(27,50)
16	Dinas Komunikasi dan Informatika	2.312.698.230,00	2.839.437.585,00	(526.739.355,00)	(18,55)
17	Dinas Koperasi, UMKM, Tenaga Kerja dan Transmigrasi	2.481.363.660,00	3.553.403.202,00	(1.072.039.542,00)	(30,17)
18	Dinas Penanaman Modal dan Pelayanan Terpadu Satu Pintu	412.075.750,00	539.853.510,00	(127.777.760,00)	(23,67)
19	Dinas Kepemudaan, Olahraga dan Pariwisata	653.335.598,00	1.379.322.290,00	(725.986.692,00)	(52,63)
20	Dinas Perpustakaan dan Kearsipan	271.020.750,00	163.276.649,00	107.744.101,00	65,99

No.	SKPD	SALDO		Kenaikan/ (Penurunan)	(%)
		2024	2023		
21	Dinas Peternakan dan Perikanan	542.664.634,00	415.288.260,00	127.376.374,00	30,67
22	Dinas Perdagangan	1.183.764.840,00	1.644.972.662,00	(461.207.822,00)	(28,04)
23	Sekretariat Daerah	3.989.265.770,00	4.469.770.125,00	(480.504.355,00)	(10,75)
24	Sekretariat DPRD	4.524.044.514,00	7.518.825.743,00	(2.994.781.229,00)	(39,83)
25	Kecamatan Panca Lautang	566.659.100,00	652.400.300,00	(85.741.200,00)	(13,14)
26	Kecamatan Tellu Limpoe	988.213.398,00	761.955.423,00	226.257.975,00	29,69
27	Kecamatan Watang Pulu	1.217.553.809,00	1.119.173.315,00	98.380.494,00	8,79
28	Kecamatan Baranti	1.227.681.304,00	1.075.732.145,00	151.949.159,00	14,13
29	Kecamatan Panca Rijang	1.079.055.119,00	1.047.335.537,00	31.719.582,00	3,03
30	Kecamatan Kulo	126.808.217,00	112.892.352,00	13.915.865,00	12,33
31	Kecamatan Maritengngae	1.911.128.424,00	1.662.729.061,00	248.399.363,00	14,94
32	Kecamatan Watang Sidenreng	566.669.876,00	513.862.035,00	52.807.841,00	10,28
33	Kecamatan Dua Pitue	539.803.794,00	466.700.687,00	73.103.107,00	15,66
34	Kecamatan Pitu Riawa	470.973.744,00	456.900.559,00	14.073.185,00	3,08
35	Kecamatan Pitu Riase	471.621.880,00	441.432.763,00	30.189.117,00	6,84
36	Inspektorat	189.841.909,00	111.611.271,00	78.230.638,00	70,09
37	Badan Perencanaan Pembangunan, Riset dan Inovasi Daerah	890.111.171,00	1.088.488.142,00	(198.376.971,00)	(18,23)
38	Badan Keuangan dan Aset Daerah	7.501.219.343,00	5.318.167.119,00	2.183.052.224,00	41,05
39	Badan Kepegawaian dan Pengembangan Sumber Daya Manusia	583.262.918,00	944.823.697,00	(361.560.779,00)	(38,27)
40	Badan Pendapatan Daerah	4.141.347.457,00	4.124.796.630,00	16.550.827,00	0,40
41	Dinas Pengendalian Penduduk dan Keluarga Berancana	2.027.439.350,00	0,00	2.027.439.350,00	0,00
	Jumlah	**248.552.898.916,63**	**231.344.059.043,41**	**17.208.839.873,22**	**7,44**

		2024	2023
5.4.2.1.4	**Beban Pemeliharaan**	**Rp7.458.867.801,00**	**Rp7.533.032.468,00**

Beban Pemeliharaan Kabupaten Sidenreng Rappang adalah Beban Pemeliharaan untuk periode 1 Januari 2024 sampai dengan 31 Desember

2024 senilai Rp7.458.867.801,00 sedang untuk 1 Januari 2023 sampai dengan tanggal 31 Desember 2023 senilai Rp7.533.032.468,00 terdapat penurunan Beban Pemeliharaan hingga dari tahun sebelumnya senilai (Rp74.164.667,00) atau lebih rendah (0,98%). Adapun rinciannya sebagai berikut:

Tabel 5.128. Rincian Beban Pemeliharaan

(dalam rupiah)

No.	Uraian	SALDO		Kenaikan/ (Penurunan)	(%)
		2024	2023		
1	Beban Pemeliharaan Tanah	75.000.000,00	223.077.280,00	(148.077.280,00)	(66,38)
2	Beban Pemeliharaan Peralatan dan Mesin	2.840.357.847,00	3.075.898.745,00	(235.540.898,00)	(7,66)
3	Beban pemeliharaan gedung dan bangunan	1.811.278.183,00	2.383.798.043,00	(572.519.860,00)	(24,02)
4	Beban pemeliharaan jalan, irigasi dan jembatan	2.655.927.371,00	1.850.258.400,00	805.668.971,00	43,54
5	Beban pemeliharaan aset tetap lainnya	76.304.400,00	0,00	76.304.400,00	0,00
Jumlah		**7.458.867.801,00**	**7.533.032.468,00**	**(74.164.667,00)**	**(0,98)**

Tabel 5.129. Rincian Beban Pemeliharaan Per SKPD

(dalam rupiah)

No.	SKPD	SALDO		Kenaikan/ (Penurunan)	(%)
		2024	2023		
1	Dinas Pendidikan dan Kebudayaan	299.319.670,00	154.945.800,00	144.373.870,00	93,18
2	Dinas Kesehatan	137.309.336,00	143.002.046,00	(5.692.710,00)	(3,98)
3	RSUD Nene Mallomo	0,00	35.164.105,00	(35.164.105,00)	(100,00)
4	RSUD Arifin Nu'mang	0,00	93.013.066,00	(93.013.066,00)	(100,00)
5	Dinas Bina Marga, Cipta Karya, Tata Ruang, Pertanahan dan Perumahan Rakyat	144.661.971,00	145.221.760,00	(559.789,00)	(0,39)
6	Dinas Pengelolaan Sumber Daya Air	2.268.293.593,00	1.654.831.830,00	613.461.763,00	37,07
7	Badan Kesatuan Bangsa dan Politik	39.799.300,00	53.013.499,00	(13.214.199,00)	(24,93)
8	Satuan Polisi Pamong Praja dan Pemadam Kebakaran	632.544.840,00	194.523.100,00	438.021.740,00	225,18
9	Badan Penanggulangan Bencana Daerah	36.415.000,00	120.446.200,00	(84.031.200,00)	(69,77)
10	Dinas Sosial	17.734.450,00	33.020.500,00	(15.286.050,00)	(46,29)

No.	SKPD	SALDO		Kenaikan/ (Penurunan)	(%)
		2024	2023		
11	Dinas Lingkungan Hidup	634.826.790,00	731.631.000,00	(96.804.210,00)	(13,23)
12	Dinas Kependudukan dan Pencatatan Sipil	87.496.000,00	43.687.000,00	43.809.000,00	100,28
13	Dinas Perhubungan	103.424.000,00	107.068.000,00	(3.644.000,00)	(3,40)
14	Dinas Tanaman Pangan, Hortikultura, Perkebunan dan Ketahanan Pangan	34.909.000,00	25.790.500,00	9.118.500,00	35,36
15	Dinas Pemberdayaan Masyarakat, Desa, Perempuan dan Perlindungan Anak	39.292.000,00	31.937.500,00	7.354.500,00	23,03
16	Dinas Komunikasi dan Informatika	44.564.322,00	69.285.600,00	(24.721.278,00)	(35,68)
17	Dinas Koperasi, UMKM, Tenaga Kerja dan Transmigrasi	201.395.170,00	170.882.700,00	30.512.470,00	17,86
18	Dinas Penanaman Modal dan Pelayanan Terpadu Satu Pintu	176.762.812,00	23.051.000,00	153.711.812,00	666,83
19	Dinas Kepemudaan, Olahraga dan Pariwisata	15.550.000,00	974.013.000,00	(958.463.000,00)	(98,40)
20	Dinas Perpustakaan dan Kearsipan	64.018.000,00	34.850.000,00	29.168.000,00	83,70
21	Dinas Peternakan dan Perikanan	93.144.400,00	20.570.500,00	72.573.900,00	352,81
22	Dinas Perdagangan	19.058.900,00	22.472.999,00	(3.414.099,00)	(15,19)
23	Sekretariat Daerah	705.236.391,00	927.952.874,00	(222.716.483,00)	(24,00)
24	Sekretariat DPRD	413.424.600,00	236.935.500,00	176.489.100,00	74,49
25	Kecamatan Panca Lautang	2.043.000,00	25.646.700,00	(23.603.700,00)	(92,03)
26	Kecamatan Tellu Limpoe	83.007.700,00	61.885.440,00	21.122.260,00	34,13
27	Kecamatan Watang Pulu	133.886.000,00	100.919.000,00	32.967.000,00	32,67
28	Kecamatan Baranti	135.041.100,00	87.697.980,00	47.343.120,00	53,98
29	Kecamatan Panca Rijang	6.598.000,00	10.725.050,00	(4.127.050,00)	(38,48)
30	Kecamatan Kulo	5.160.000,00	7.542.000,00	(2.382.000,00)	(31,58)
31	Kecamatan Maritengngae	173.996.000,00	153.163.840,00	20.832.160,00	13,60
32	Kecamatan Watang Sidenreng	10.550.000,00	34.493.200,00	(23.943.200,00)	(69,41)
33	Kecamatan Dua Pitue	30.089.500,00	35.532.000,00	(5.442.500,00)	(15,32)
34	Kecamatan Pitu Riawa	4.000.000,00	14.856.600,00	(10.856.600,00)	(73,08)
35	Kecamatan Pitu Riase	1.000.000,00	3.478.000,00	(2.478.000,00)	(71,25)

No.	SKPD	SALDO		Kenaikan/ (Penurunan)	(%)
		2024	2023		
36	Inspektorat	23.894.823,00	231.055.082,00	(207.160.259,00)	(89,66)
37	Badan Perencanaan Pembangunan, Riset dan Inovasi Daerah	85.377.000,00	2.329.500,00	83.047.500,00	3.565,04
38	Badan Keuangan dan Aset Daerah	202.990.342,00	231.799.004,00	(28.808.662,00)	(12,43)
39	Badan Kepegawaian dan Pengembangan Sumber Daya Manusia	124.770.000,00	53.277.500,00	71.492.500,00	134,19
40	Badan Pendapatan Daerah	227.283.791,00	431.321.493,00	(204.037.702,00)	(47,31)
41	Dinas Pengendalian Penduduk dan Keluarga Berancana	0,00	0,00	0,00	0,00
Jumlah		**7.458.867.801,00**	**7.533.032.468,00**	**(74.164.667,00)**	**(0,98)**

		2024	2023
5.4.2.1.5	**Beban Perjalanan Dinas**	**Rp37.153.217.178,00**	**Rp38.228.211.555,00**

Beban Perjalanan Dinas Kabupaten Sidenreng Rappang adalah Beban Perjalanan Dinas untuk Periode 1 Januari 2024 sampai dengan 31 Desember 2024 senilai Rp37.153.217.178,00 sedang untuk periode 1 Januari 2023 sampai dengan tanggal 31 Desember 2023 senilai Rp38.228.211.555,00 dengan rincian sebagai berikut:

Tabel 5.130. Rincian Beban Perjalanan Dinas

(dalam rupiah)

No.	Uraian	SALDO		Kenaikan/ (Penurunan)	(%)
		2024	2023		
1	Beban Perjalanan Dinas Biasa	32.339.277.278,00	27.153.337.255,00	5.185.940.023,00	19,10
2	Beban Perjalanan Dinas Tetap	1.527.878.600,00	1.071.728.350,00	456.150.250,00	42,56
3	Beban Perjalanan Dinas Dalam Kota	3.286.061.300,00	10.003.145.950,00	(6.717.084.650,00)	(67,15)
4	Beban Perjalanan Dinas Paket Meeting Dalam Kota	0,00	0,00	0,00	0,00
5	Beban Perjalanan Dinas Paket Meeting Luar Kota	0,00	0,00	0,00	0,00
Jumlah		**37.153.217.178,00**	**38.228.211.555,00**	**(1.074.994.377,00)**	**(2,81)**

Perjalanan Dinas pada TA 2024 mengalami penurunan senilai (Rp1.074.994.377,00) atau senilai (2,81%) jika dibandingkan dengan realisasi Perjalanan Dinas pada TA 2023.

Berdasarkan Keputusan Menteri Dalam Negeri Nomor 050-3708 Tahun 2021, perjalanan dinas dalam daerah menjadi perjalanan dinas dalam kota dan perjalanan dinas paket meeting dalam kota, sedangkan perjalanan dinas luar daerah menjadi perjalanan dinas biasa dan paket meeting luar kota.Perjalanan dinas tetap ditambahkan untuk kegiatan pelayanan masyarakat seperti penyuluh pertanian, penyuluh agama dan lain sebagainya

Tabel 5.131. Rincian Beban Perjalanan Dinas per SKPD

(dalam rupiah)

No.	SKPD	SALDO		Kenaikan/ (Penurunan)	(%)
		2024	2023		
1	Dinas Pendidikan dan Kebudayaan	1.122.033.361,00	820.925.315,00	301.108.046,00	36,68
2	Dinas kesehatan	2.481.210.935,00	7.506.258.666,00	(5.025.047.731,00)	(66,94)
3	RSUD Nene Mallomo	0,00	61.057.471,00	(61.057.471,00)	(100,00)
4	RSUD Arifin Nu'mang	0,00	0,00	0,00	0,00
5	Dinas Bina Marga, Cipta Karya, Tata Ruang, Pertanahan dan Perumahan Rakyat	1.364.527.545,00	1.121.956.377,00	242.571.168,00	21,62
6	Dinas Pengelolaan Sumber Daya Air	404.423.647,00	400.262.566,00	4.161.081,00	1,04
7	Badan Kesatuan Bangsa dan Politik	347.069.184,00	229.604.480,00	117.464.704,00	51,16
8	Satuan Polisi Pamong Praja dan Pemadam Kebakaran	445.244.357,00	365.208.320,00	80.036.037,00	21,92
9	Dinas Sosial	328.488.263,00	274.345.979,00	54.142.284,00	19,74
10	Dinas Lingkungan Hidup	707.011.303,00	509.793.414,00	197.217.889,00	38,69
11	Dinas Kependudukan dan Pencatatan Sipil	362.187.403,00	144.093.500,00	218.093.903,00	151,36
12	Dinas Perhubungan	354.096.171,00	216.793.536,00	137.302.635,00	63,33
13	Dinas Tanaman Pangan, Hortikultura, Perkebunan dan Ketahanan Pangan	527.035.059,00	464.781.400,00	62.253.659,00	13,39
14	Badan Penanggulangan Bencana Daerah	256.660.905,00	174.076.933,00	82.583.972,00	47,44
15	Dinas Pemberdayaan Masyarakat, Desa, Perempuan dan Perlindungan Anak	677.518.197,00	699.731.018,00	(22.212.821,00)	(3,17)

No.	SKPD	SALDO		Kenaikan/ (Penurunan)	(%)
		2024	2023		
16	Dinas Komunikasi dan Informatika	282.079.209,00	226.890.505,00	55.188.704,00	24,32
17	Dinas Koperasi, UMKM, Tenaga Kerja dan Transmigrasi	463.069.232,00	345.819.700,00	117.249.532,00	33,90
18	Dinas Penanaman Modal dan Pelayanan Terpadu Satu Pintu	262.612.453,00	130.529.250,00	132.083.203,00	101,19
19	Dinas Kepemudaan, Olahraga dan Pariwisata	304.345.310,00	224.805.150,00	79.540.160,00	35,38
20	Dinas Perpustakaan Dan Kearsipan	287.241.673,00	139.771.547,00	147.470.126,00	105,51
21	Dinas Peternakan dan Perikanan	401.982.967,00	125.434.350,00	276.548.617,00	220,47
22	Dinas Perdagangan	555.498.731,00	536.888.881,00	18.609.850,00	3,47
23	Sekretariat Daerah	3.859.554.991,00	3.538.175.777,00	321.379.214,00	9,08
24	Sekretariat DPRD	11.645.367.072,00	11.444.061.091,00	201.305.981,00	1,76
25	Kecamatan Panca Lautang	68.464.500,00	46.010.000,00	22.454.500,00	48,80
26	Kecamatan Tellu Limpoe	55.792.336,00	35.917.550,00	19.874.786,00	55,33
27	Kecamatan Watang Pulu	82.257.480,00	42.383.500,00	39.873.980,00	94,08
28	Kecamatan Baranti	119.169.980,00	100.553.000,00	18.616.980,00	18,51
29	Kecamatan Panca Rijang	86.470.835,00	65.394.000,00	21.076.835,00	32,23
30	Kecamatan Kulo	51.500.000,00	31.695.500,00	19.804.500,00	62,48
31	Kecamatan Maritengngae	99.550.400,00	39.384.000,00	60.166.400,00	152,77
32	Kecamatan Watang Sidenreng	53.003.300,00	44.676.300,00	8.327.000,00	18,64
33	Kecamatan Dua Pitue	74.524.500,00	54.852.000,00	19.672.500,00	35,86
34	Kecamatan Pitu Riawa	88.580.080,00	73.600.500,00	14.979.580,00	20,35
35	Kecamatan Pitu Riase	94.426.240,00	97.209.660,00	(2.783.420,00)	(2,86)
36	Inspektorat	2.029.240.471,00	1.879.633.380,00	149.607.091,00	7,96
37	Badan Perencanaan Pembangunan, Riset dan Inovasi Daerah	1.458.116.711,00	1.043.940.882,00	414.175.829,00	39,67
38	Badan Keuangan Dan Aset Daerah	2.941.930.295,00	2.850.702.407,00	91.227.888,00	3,20
39	Badan Kepegawaian dan Pengembangan Sumber Daya Manusia	568.762.989,00	598.478.770,00	(29.715.781,00)	(4,97)
40	Badan Pendapatan Daerah	1.597.116.693,00	1.522.514.880,00	74.601.813,00	4,90

No.	SKPD	SALDO		Kenaikan/ (Penurunan)	(%)
		2024	2023		
41	Dinas Pengendalian Penduduk dan Keluarga Berancana	245.052.400,00	0,00	245.052.400,00	0,00
Jumlah		**37.153.217.178,00**	**38.228.211.555,00**	**(1.074.994.377,00)**	**(2,81)**

5.4.2.1.6 Beban Bunga

2024	2023
Rp288.275.997,00	**Rp454.687.014,00**

Beban Bunga Kabupaten Sidenreng Rappang adalah Beban Bunga Utang Jangka Panjang untuk periode 1 Januari 2024 sampai dengan tanggal 31 Desember 2024 senilai Rp288.275.997,00. Sedang Beban Bunga Utang Jangka Panjang untuk periode 1 Januari 2023 sampai dengan tanggal 31 Desember 2023 senilai Rp454.687.014,00. Jika dibandingkan dengan Beban Bunga yang dibayarkan pada TA 2024 mengalami penurunan senilai (Rp166.411.017,00) atau senilai (36,60%). Rincian Beban Bunga sebagai berikut:

Tabel 5.132. Beban Bunga

(dalam rupiah)

Uraian	SALDO		Kenaikan/ (Penurunan)	(%)
	2024	2023		
Beban Bunga Utang kepada Pemerintah Pusat atas Penerusan Pinjaman Dalam Negeri-Jangka Panjang	288.275.997,00	454.687.014,00	(166.411.017,00)	(36,60)
JUMLAH	**288.275.997,00**	**454.687.014,00**	**(166.411.017,00)**	**(36,60)**

5.4.2.1.7 Beban Hibah

2024	2023
Rp61.388.302.118,00	**Rp34.625.487.772,00**

Beban Hibah merupakan Beban yang bersumber dari Hibah yang diserahkan kepada masyarakat atau pihak ketiga. Jumlah Beban Hibah untuk tahun 2024 senilai Rp61.388.302.118,00. Sedang untuk tahun 2023 senilai Rp34.625.487.772,00. Jika dibandingkan dengan TA. 2023, terdapat kenaikan senilai Rp26.762.815.346,00 lebih tinggi 77,29%. Adapun Rincian Beban Hibah sebagai berikut:

Tabel 5.133. Rincian Beban Hibah

(dalam rupiah)

No.	Uraian	SALDO		Kenaikan/ (Penurunan)	(%)
		2024	2023		
A.	**Beban Hibah Uang dan/atau Jasa**	**42.854.737.518,00**	**23.364.879.012,00**	**19.489.858.506,00**	**83,42**
1	Badan dan Lembaga yang Bersifat Nirlaba, Sukarela dan Sosial yang Dibentuk Berdasarkan Peraturan Perundang-undangan	18.412.490.440,00	14.432.592.000,00	3.979.898.440,00	27,58
2	Badan dan Lembaga Nirlaba, Sukarela dan Sosial yang Telah Memiliki Surat Keterangan Terdaftar	6.459.384.000,00	5.369.300.000,00	1.090.084.000,00	20,30
3	Badan dan Lembaga yang Bersifat Nirlaba, Sukarela Bersifat Sosial Kemasyarakatan	8.724.500.000,00	2.585.506.300,00	6.138.993.700,00	237,44
4	Organisasi Kemasyarakatan yang Berbadan Hukum	529.167.344,00	228.482.460,00	300.684.884,00	131,60
5	Dana BOS yang Diterima oleh Satdikdas Swasta	2.609.019.734,00	0,00	2.609.019.734,00	0,00
6	Bantuan Keuangan Kepada Partai Politik	833.229.000,00	748.998.252,00	0,00	0,00
7	Dana BOSP	5.286.947.000,00	0,00	5.286.947.000,00	0,00
B.	**Beban Hibah Barang**	**18.533.564.600,00**	**11.260.607.760,00**	**7.272.956.840,00**	**64,59**
8	Pemerintah Pusat	3.622.779.000,00	1.962.496.000,00	1.660.283.000,00	84,60
10	Pemerintah Daerah Lainnya	3.967.000.000,00	2.776.061.830,00	1.190.938.170,00	42,90
11	Badan dan Lembaga yang Bersifat Nirlaba, Sukarela Bersifat Sosial Kemasyarakatan	10.943.785.600,00	6.522.049.930,00	4.421.735.670,00	67,80
	Jumlah	**61.388.302.118,00**	**34.625.486.772,00**	**26.762.815.346,00**	**77,29**

Tabel 5.134. Rincian Beban Hibah per SKPD

(dalam rupiah)

No.	Uraian	SALDO		Kenaikan/ (Penurunan)	(%)
		2024	2023		
A.	**Beban Hibah kepada Badan, Lembaga, Organisasi Kemasyarakatan, Sukarela dan Sosial**	**60.555.073.118,00**	**33.876.488.520,00**	**26.678.584.598,00**	**78,75**
1	Dinas Pendidikan dan Kebudayaan	16.540.743.334,00	6.408.228.779,00	10.132.514.555,00	158,12
2	Dinas Bina Marga, Cipta Karya, Tata Ruang, Pertanahan dan Perumahan Rakyat	7.539.779.000,00	7.931.700.509,00	(391.921.509,00)	(4,94)
3	Satuan Polisi Pamong Praja dan Pemadam Kebakaran	4.000.000.000,00	0,00	0,00	0,00
4	Dinas Sosial	0,00	0,00	0,00	0,00
5	Dinas Kepemudaan, Olahraga dan Pariwisata	6.914.500.000,00	2.495.934.050,00	4.418.565.950,00	177,03
6	Dinas Tanaman Pangan, Hortikultura, Perkebunan dan Ketahanan Pangan	8.381.452.000,00	419.978.000,00	7.961.474.000,00	1.895,69
7	Dinas Peternakan dan Perikanan	745.441.000,00	499.649.200,00	245.791.800,00	49,19
8	Dinas kesehatan, Pengendalian Penduduk dan Keluarga Berancana	0,00	7.195.000,00	(7.195.000,00)	(100,00)
9	Badan Kesatuan Bangsa dan Politik	14.212.490.440,00	14.212.087.000,00	403.440,00	0,00
10	Dinas Komunikasi dan Informatika	0,00	50.000.000,00	(50.000.000,00)	(100,00)
11	Dinas Koperasi, UMKM, Tenaga Kerja dan Transmigrasi	391.500.000,00	0,00	391.500.000,00	0,00
12	Dinas Perdagangan	149.167.344,00	178.482.460,00	(29.315.116,00)	(16,42)
13	Kecamatan Panca Lautang	0,00	1.342.596,00	(1.342.596,00)	(100,00)
14	Kecamatan Tellu Limpoe	0,00	291.667,00	(291.667,00)	(100,00)
15	Kecamatan Watang Pulu	0,00	1.031.885,00	(1.031.885,00)	(100,00)
16	Kecamatan Baranti	0,00	6.983.317,00	(6.983.317,00)	(100,00)
17	Kecamatan Panca Rijang	0,00	0,00	0,00	0,00
18	Kecamatan Kulo	0,00	44.750.276,00	(44.750.276,00)	(100,00)
19	Kecamatan Maritengngae	0,00	40.401.837,00	(40.401.837,00)	(100,00)

No.	Uraian	SALDO		Kenaikan/ (Penurunan)	(%)
		2024	2023		
20	Kecamatan Watang Sidenreng	0,00	1.031.885,00	(1.031.885,00)	(100,00)
21	Kecamatan Dua Pitue	0,00	342.594,00	(342.594,00)	(100,00)
22	Kecamatan Pitu Riawa	0,00	401.837,00	(401.837,00)	(100,00)
23	Kecamatan Pitu Riase	0,00	6.882.295,00	(6.882.295,00)	(100,00)
24	Badan Keuangan Dan Aset Daerah	50.000.000,00	1.146.397.333,00	(1.096.397.333,00)	(95,64)
25	Sekretariat Daerah	1.630.000.000,00	423.376.000,00	1.206.624.000,00	285,00
B.	**Beban Hibah kepada Partai Politik**	**833.229.000,00**	**748.998.252,00**	84.230.748,00	11,25
26	Badan Kesatuan Bangsa dan Politik	833.229.000,00	748.998.252,00	84.230.748,00	11,25
Jumlah		**61.388.302.118,00**	**34.625.486.772,00**	**26.762.815.346,00**	**77,29**

5.4.2.1.8 Beban Bantuan Sosial

2024	2023
Rp178.191.140,00	**Rp251.952.500,00**

Beban Bantuan Sosial Kabupaten Sidenreng Rappang untuk Tahun 2024 senilai Rp178.191.140,00. Sedangkan periode 1 Januari 2023 sampai dengan tanggal 31 Desember 2023 senilai Rp251.952.500,00.

Tabel 5.135. Rincian Beban Bantuan Sosial

(dalam rupiah)

No.	Uraian	SALDO		Kenaikan/ (Penurunan)	(%)
		2024	2023		
	Beban Bantuan Sosial				
1	Beban Bantuan Sosial Uang kepada Individu	135.400.000,00	32.000.000,00	103.400.000,00	323,13
2	Beban Bantuan Sosial Uang kepada Kelompok Masyarakat	42.791.140,00	219.952.500,00	(177.161.360,00)	(80,55)
Jumlah		**178.191.140,00**	**251.952.500,00**	**(73.761.360,00)**	**(29,28)**

5.4.2.1.9	**Beban Penyisihan Piutang**	**2024**	**2023**
		Rp882.254.484,22	**Rp1.509.532.849,43**

Beban Penyisihan Piutang Tahun 2024 dan 2023 masing-masing senilai Rp882.254.484,22 dan Rp1.509.532.849,43. Beban Penyisihan Piutang mengalami penurunan senilai (627.278.365,21) atau senilai (41,22%) dengan rincian sebagai berikut.

Tabel 5.136. Rincian Beban Penyisihan

(dalam rupiah)

No.	Uraian	SALDO		Kenaikan/ (Penurunan)	(%)
		2024	2023		
1	Beban Penyisihan Piutang Pajak	258.944.748,47	909.920.012,49	(650.975.264,02)	(71,54)
2	Beban Penyisihan Piutang Retribusi	534.264.651,00	582.430.411,00	(48.165.760,00)	(8,27)
3	Beban Penyisihan Piutang Lain-lain PAD yang Sah	92.820.835,05	15.490.842,64	77.329.992,41	499,20
4	Beban Penyisihan Piutang Lainnya	1.224.249,70	1.691.583,30	(467.333,60)	(27,63)
	Jumlah	**887.254.484,22**	**1.509.532.849,43**	**(622.278.365,21)**	**(41,22)**

Uraian Beban Penyisihan Piutang Tahun 2024 sebagaimana tabel berikut:

Tabel 5.137. Uraian Beban Penyisihan

(dalam rupiah)

No.	Uraian	SALDO		Kenaikan/ (Penurunan)	(%)
		2024	2023		
1	Beban Penyisihan Piutang Pajak Hotel	897.050,00	4.076.450,00	(3.179.400,00)	(77,99)
2	Beban Penyisihan Pajak Restoran	0,00	9.655.191,33	(9.655.191,33)	(100,00)
3	Beban Penyisihan Pajak Hiburan	23.329.415,00	49.205,00	23.280.210,00	47.312,69
4	Beban Penyisihan Piutang Pajak Bumi dan Bangunan Pedesaan dan Perkotaan (PBBP2)	234.718.283,47	896.139.166,16	(661.420.882,69)	(73,81)
5	Beban Penyisihan Piutang Retribusi Jasa Umum	534.264.651,00	578.155.411,00	(43.890.760,00)	(7,59)
6	Beban Penyisihan Piutang Hasil Pemanfaatan BMD yang Tidak Dipisahkan	25.000.000,00	0,00	25.000.000,00	0,00
7	Beban Penyisihan Piutang Retribusi Pemakaian Kekayaan Daerah-Penyewaan Bangunan	0,00	4.275.000,00	(4.275.000,00)	(100,00)
8	Beban Penyisihan Piutang Pendapatan BLUD	67.820.835,05	15.490.842,64	52.329.992,41	337,81

No.	Uraian	SALDO		Kenaikan/ (Penurunan)	(%)
		2024	2023		
9	Beban Penyisihan Piutang Lainnya	1.224.249,70	1.691.583,30	(467.333,60)	(27,63)
Jumlah		**887.254.484,22**	**1.509.532.849,43**	**(622.278.365,21)**	**(41,22)**

Tabel 5.138. Rincian Beban Penyisihan

(dalam rupiah)

NO	URAIAN		POKOK PIUTANG 31/12/2024 (Rp)	PENYISIHAN PIUTANG (Rp)			
				2023 (%)	2024 (%)	BEBAN (%)	NILAI (Rp)
1	2		3	4	5	6=5-4	7=6x3
1	**Tahun 2006 (Kategori: Diragukan ke Macet)**						
	a.	Pajak Hotel–LO	3.644.000,00	100,0%	100,0%	0,0%	0,00
2	**Tahun 2007 (Kategori: Diragukan ke Macet)**						
	a.	Pajak Hotel–LO	2.166.000,00	100,0%	100,0%	0,0%	0,00
	b.	Pajak Mineral Bukan Logam dan Batuan - LO	22.635.370,00	100,0%	100,0%	0,0%	0,00
3	**Tahun 2008 (Kategori: Diragukan ke Macet)**						
	a.	Pajak Hotel–LO	1.080.000,00	100,0%	100,0%	0,0%	0,00
	b.	Pajak Restoran - LO	2.090.000,00	100,0%	100,0%	0,0%	0,00
	c.	Pajak Mineral Bukan Logam dan Batuan - LO	11.177.114,00	100,0%	100,0%	0,0%	0,00
	d.	PBB Pedesaan dan Perkotaan - LO	1.956.505,00	100,0%	100,0%	0,0%	0,00
4	**Tahun 2009 (Kategori: Diragukan ke Macet)**						
	a.	PBB Pedesaan dan Perkotaan - LO	103.457.094,00	100,0%	100,0%	0,0%	0,00
5	**Tahun 2010 (Kategori: Diragukan ke Macet)**						
	a.	Pajak Hotel–LO	210.000,00	100,0%	100,0%	0,0%	0,00
	b.	Pajak Restoran - LO	17.071.500,00	100,0%	100,0%	0,0%	0,00
	c.	PBB Pedesaan dan Perkotaan - LO	157.931.490,00	100,0%	100,0%	0,0%	0,00
6	**Tahun 2011 (Kategori: Diragukan ke Macet)**						
	a.	Pajak Hotel–LO	390.000,00	100,0%	100,0%	0,0%	0,00
	b.	Pajak Reklame - LO	8.628.320,00	100,0%	100,0%	0,0%	0,00
	c.	PBB Pedesaan dan Perkotaan - LO	148.071.011,00	100,0%	100,0%	0,0%	0,00
7	**Tahun 2012 (Kategori: Diragukan ke Macet)**						
	a.	PBB Pedesaan dan Perkotaan - LO	568.574.823,00	100,0%	100,0%	0,0%	0,00
8	**Tahun 2013 (Kategori: Diragukan ke Macet)**						
	a.	PBB Pedesaan dan Perkotaan - LO	716.477.386,00	100,0%	100,0%	0,0%	0,00
9	**Tahun 2014 (Kategori: Diragukan ke Macet)**						
	a.	Pajak Restoran - LO	2.780.000,00	100,0%	100,0%	0,0%	0,00
	b.	PBB Pedesaan dan Perkotaan - LO	244.657.237,00	100,0%	100,0%	0,0%	0,00

NO	URAIAN		POKOK PIUTANG 31/12/2024 (Rp)	PENYISIHAN PIUTANG (Rp)			
				2023 (%)	2024 (%)	BEBAN (%)	NILAI (Rp)
1	2		3	4	5	6=5-4	7=6x3
10	**Tahun 2015 (Kategori: Diragukan ke Macet)**						
	a.	PBB Pedesaan dan Perkotaan - LO	503.720.107,00	100,0%	100,0%	0,0%	0,00
11	**Tahun 2016 (Kategori: Diragukan ke Macet)**						
	a.	PBB Pedesaan dan Perkotaan - LO	632.495.570,00	100,0%	100,0%	0,0%	0,00
12	**Tahun 2017 (Kategori: Diragukan ke Macet)**						
	a.	Pajak Restoran - LO	440.000,00	100,0%	100,0%	0,0%	0,00
	b.	PBB Pedesaan dan Perkotaan - LO	667.083.739,00	100,0%	100,0%	0,0%	0,00
13	**Tahun 2018 (Kategori: Diragukan ke Macet)**						
	a.	Pajak Restoran - LO	7.590.000,00	50,0%	100,0%	50,0%	3.795.000,00
	b.	Pajak Hiburan - LO	46.700.000,00	50,0%	100,0%	50,0%	23.350.000,00
	c.	PBB Pedesaan dan Perkotaan - LO	893.149.659,00	100,0%	100,0%	0,0%	0,00
14	**Tahun 2019 (Kategori: Diragukan ke Macet)**						
	a.	Pajak Hotel–LO	1.600.000,00	50,0%	50,0%	0,0%	0,00
	b.	Pajak Restoran - LO	23.552.000,00	50,0%	50,0%	0,0%	0,00
	c.	PBB Pedesaan dan Perkotaan - LO	744.987.237,00	50,0%	50,0%	0,0%	0,00
15	**Tahun 2020 (Kategori: Diragukan ke Macet)**						
	a.	Pajak Hotel–LO	2.292.000,00	50,0%	50,0%	0,0%	0,00
	b.	Pajak Restoran - LO	5.551.500,00	50,0%	50,0%	0,0%	0,00
	c.	PBB Pedesaan dan Perkotaan - LO	677.995.220,00	50,0%	50,0%	0,0%	0,00
16	**Tahun 2021 (Kategori: Diragukan ke Macet)**						
	a.	Pajak Hotel–LO	250.000,00	50,0%	50,0%	0,0%	0,00
	b.	Pajak Restoran - LO	3.300.000,00	50,0%	50,0%	0,0%	0,00
	c.	PBB Pedesaan dan Perkotaan - LO	1.120.430.926,00	50,0%	50,0%	0,0%	0,00
17	**Tahun 2022 (Kategori: Diragukan ke Macet)**						
	a.	Pajak Hotel–LO	11.900.000,00	10,0%	10,0%	0,0%	0,00
	b.	Pajak Restoran - LO	3.330.000,00	10,0%	10,0%	0,0%	0,00
	c.	PBB Pedesaan dan Perkotaan - LO	1.103.396.183,00	10,0%	10,0%	0,0%	0,00
18	**Tahun 2023 (Kategori: Diragukan ke Macet)**						
	a.	Pajak Hotel–LO	8.890.000,00	0,5%	10,0%	9,5%	844.550,00
	b.	Pajak Restoran - LO	4.300.000,00	0,5%	10,0%	9,5%	408.500,00
	c.	Pajak Hiburan - LO	0,00	0,5%	10,0%	9,5%	0,00
	d.	PBB Pedesaan dan Perkotaan - LO	1.395.332.830,00	0,5%	10,0%	9,5%	132.556.618,85
19	**Tahun 2024 (Kategori: Diragukan ke Macet)**						
	a.	Pajak Hotel–LO	10.250.000,00	0,0%	0,5%	0,5%	51.250,00
	b.	Pajak Restoran - LO	83.355.274,00	0,0%	0,5%	0,5%	416.776,37
	c.	Pajak Hiburan - LO	5.724.000,00	0,0%	0,5%	0,5%	28.620,00
	d.	PBB Pedesaan dan Perkotaan - LO	2.254.423.570,00	0,0%	0,5%	0,5%	11.272.117,85
		JUMLAH	**12.225.037.665,00**				**172.723.433,07**

5.4.2.2	**Beban Penyusutan dan Amortisasi**	**2024**	**2023**
		Rp162.544.571.503,28	**Rp202.744.284.320,00**

Beban Penyusutan Aset Tetap dan Amortisasi Kabupaten Sidenreng Rappang adalah Beban Penyusutan dan Amortisasi TA 2024 senilai Rp162.544.571.503,28. Sedangkan TA 2023 senilai Rp202.744.284.320,00. Beban Penyusutan dan Amortisasi di TA 2023 mengalami penurunan senilai (Rp40.199.712.816,72) atau senilai (19,83%) dengan rincian sebagai berikut.

Tabel 5.139. Rincian Beban Penyusutan

(dalam rupiah)

No.	Uraian	SALDO		Kenaikan/ (Penurunan)	(%)
		2024	2023		
A	**Beban Penyusutan**				
1	Beban Penyusutan Peralatan dan Mesin	36.271.552.194,22	38.301.209.042,34	(2.029.656.848,12)	(5,30)
2	Beban Penyusutan Gedung dan Bangunan	27.672.279.824,00	27.202.382.920,00	469.896.904,00	1,73
3	Beban Penyusutan Jalan, Irigasi dan Jaringan	98.137.662.183,06	136.673.692.509,66	(38.536.030.326,60)	(28,20)
4	Beban Penyusutan Aset Tetap Lainnya	271.340.733,00	271.340.733,00	0,00	0,00
5	Beban Penyusutan Aset Lainnya	63.740.422,00	163.604.637,00	(99.864.215,00)	(61,04)
B	**Beban Amortisasi**				
6	Beban Amortisasi Aset Tidak Berwujud	127.996.147,00	132.054.478,00	(4.058.331,00)	(3,07)
	Jumlah	**162.544.571.503,28**	**202.744.284.320,00**	**(40.199.712.816,72)**	**(19,83)**

5.4.2.3	**Beban Transfer**	**2024**	**2023**
		Rp73.222.669.387,00	**Rp49.627.527.552,00**

Jumlah Beban Transfer untuk TA 2024 senilai Rp73.222.669.387,00 sedangkan TA 2023 senilai Rp49.627.527.552,00 yang terdiri dari:

Tabel 5.140. Rincian Beban Transfer

(dalam rupiah)

No.	Uraian	SALDO		Kenaikan/ (Penurunan)	(%)
		2024	2023		
1	Beban Transfer Bagi Hasil Pendapatan Lainnya Kepada Pemerintahan Kabupaten/Kota/Desa	0,00	0,00	0,00	0,00
2	Beban Transfer Bantuan Keuangan ke Desa	73.222.669.387,00	49.627.527.552,00	23.595.141.835,00	47,54
Jumlah		**73.222.669.387,00**	**49.627.527.552,00**	**23.595.141.835,00**	**47,54**

Belanja Dana Desa – LO sesuai dengan Buletin Teknis Standar Akuntansi Pemerintahan Nomor 21 tentang Akuntansi Transfer Berbasis Akrual hanya dicatat sebagai Belanja di LRA dan belanja tersebut tidak dicatat sebagai Beban-LO.

5.4.3 Surplus/Defisit dari Kegiatan Non Operasional

2024	2023
(Rp2.351.150.404,00)	**(Rp570.466.548,00)**

Pada TA 2024 dari Kegiatan Non Operasional Pemerintah Daerah Defisit senilai (Rp2.351.150.404,00), sedangkan pada TA 2023 Defisit senilai (Rp570.466.548,00). Berikut merupakan rincian Surplus/Defisit dari Kegiatan Non Operasional TA 2024 dan 2023.

Tabel 5.141. Rincian Surplus/Defisit dari Kegiatan Non Operasional

(dalam rupiah)

Uraian	Saldo		KENAIKAN/ (PENURUNAN)	%
	2024	2023		
Surplus dari Kegiatan Non Operasional Lainnnya	0,00	730.374,00	(730.374,00)	0,00
Defisit dari Kegiatan Non Operasional Lainnya	(36.498.997,00)	0,00	(36.498.997,00)	4.897,30
Defisit Penjualan Aset Non Lancar	(2.314.651.407,00)	(571.196.922,00)	(1.743.454.485,00)	305,23
JUMLAH	**(2.351.150.404,00)**	**(570.466.548,00)**	**(1.780.683.856,00)**	**312,15**

		2024	2023
5.4.4	**Surplus/Defisit Sebelum Pos Luar Biasa**	**Rp7.854.165.295,34**	**Rp69.616.616.871,86**

Surplus/Defisit LO adalah Pendapatan – LO dikurangi dengan Beban ditambah Surplus/Defisit dari Kegiatan Non Operasional dan Pos Luar Biasa. Laporan Operasional Pemerintah Kabupaten Sidenreng Rappang TA 2024 mengalami surplus senilai Rp7.854.165.295,34 dan TA 2023 mengalami Surplus senilai Rp69.616.616.871,00.

		2024	2023
5.4.5	**Pos Luar Biasa**	**(Rp2.058.430.500,00)**	**(Rp567.876.350,00)**

Pos Luar Biasa merupakan jumlah Beban Luar Biasa selama tahun 2024 dan tahun 2023 masing-masing senilai (Rp2.058.430.500,00) dan (Rp567.876.350,00). Beban luar biasa yang disajikan merupakan beban atas belanja tidak terduga. Pemerintah Kabupaten Sidenreng Rappang senantiasa menganggarkan Belanja Tak Terduga sebagai bentuk antisipasi atas kejadian/peristiwa yang sulit diprediksi.

Tabel 5.142. Rincian Pos Luar Biasa

(dalam rupiah)

Uraian	SALDO		Kenaikan/ (Penurunan)	(%)
	2024	2023		
Beban Luar Biasa	(2.058.430.500,00)	(567.876.350,00)	1.490.554.150,00	0,00

5.5 Laporan Arus Kas

Laporan Arus Kas *(cash flow statement)* dapat memberikan manfaat untuk menguji keakuratan perencanaan kas sekaligus menjadi indikator untuk mengestimasi arus kas dimasa yang akan datang dengan menyajikan informasi mengenai sumber, penggunaan, perubahan kas dan setara kas dengan mengklasifikasikan aktifitas dan tempat aktifitas diantaranya aktifitas operasi, aset non keuangan, pembiayaan dan non anggaran. Dari aktifitas ini akan dihitung kas masuk dan kas keluar sehingga diperoleh kas bersih dari masing-masing aktifitas, dengan uraian sebagai berikut.

		2024	2023
5.5.1	**Arus Kas dari Aktivitas Operasi**	**Rp151.702.258.677,84**	**Rp240.454.806.775,49**

Arus Kas Bersih Aktivitas Operasi merupakan indikator yang menunjukkan kemampuan operasi dalam menghasilkan kas yang cukup untuk membiayai aktivitas operasionalnya di masa yang akan datang tanpa mengandalkan sumber pendanaan dari luar. Arus Kas dari Aktivitas Operasi dalam TA 2024 adalah senilai Rp151.702.258.677,84 terdiri dari arus kas masuk senilai Rp1.246.070.940.926,80 dikurangi dengan arus kas keluar senilai Rp1.094.368.682.248,96 dengan rincian:

Tabel 5.143. Arus Kas dari Aktivitas Operasi

(dalam rupiah)

NO	URAIAN	2024	2023
1	**Arus Kas dari Aktivitas Operasi**		
2	**Arus Kas Masuk**		
3	Penerimaan Pajak Daerah	51.701.159.055,00	48.396.308.690,00
4	Penerimaan Retribusi Daerah	8.984.929.253,00	9.817.068.958,00
5	Penerimaan Hasil Pengelolaan Kekayaan Daerah yang Dipisahkan	5.742.455.882,00	5.693.280.114,00
6	Penerimaan Lain-lain PAD yang Sah	117.104.620.510,80	107.501.739.984,00
7	Penerimaan Dana Bagi Hasil	16.237.662.000,00	16.134.459.322,00
9	Penerimaan Dana Alokasi Umum	677.702.792.000,00	603.688.474.857,00
10	Penerimaan Dana Alokasi Khusus Fisik	70.971.877.699,00	71.096.621.617,00
11	Penerimaan Dana Alokasi Khusus Non Fisik	156.729.642.327,00	158.903.342.431,00
12	Penerimaan Dana Penyesuaian	66.688.817.000,00	81.799.457.000,00
12	Penerimaan Bagi Hasil Pajak	63.064.400.168,00	80.388.580.691,13
13	Penerimaan Bagi Hasil Lainnya	5.071.956.000,00	10.758.580.500,00
14	Penerimaan Hibah	1.434.000.000,00	1.914.000.000,00
15	Penerimaan Lainnya	4.636.629.032,00	0,00
17	**Jumlah Arus Kas Masuk**	**1.246.070.940.926,80**	**1.196.091.914.164,13**
18	**Arus Kas Keluar**		
18	Pembayaran Pegawai	540.153.881.905,00	472.483.506.773,00
18	Pembayaran Barang dan Jasa	346.989.604.241,96	335.407.215.461,64
19	Pembayaran Bunga	288.275.997,00	478.773.090,00
21	Pembayaran Hibah	70.267.257.078,00	29.866.376.892,00
22	Pembayaran Bantuan Sosial	178.191.140,00	251.952.500,00

NO	URAIAN	2024	2023
22	Pembayaran Bantuan Keuangan	134.433.041.387,00	116.408.494.632,00
22	Pembayaran Tak Terduga	2.058.430.500,00	740.788.040,00
25	**Jumlah Arus Kas Keluar**	**1.094.368.682.248,96**	**955.637.107.388,64**
26	**Arus Kas Bersih dari Aktivitas Operasi**	**151.702.258.677,84**	**240.454.806.775,49**

Sesuai dengan Interpretasi Pernyataan Standar Akuntansi Pemerintahan (IPSAP) Nomor 4 tentang Perubahan Kebijakan Akuntansi dan Koreksi Kesalahan Tanpa Penyajian Kembali Laporan Keuangan, diketahui bahwa arus masuk dan keluar kas pada Laporan Arus Kas terdiri dari kas yang terdapat pada Kas Daerah, Kas di Bendahara Pengeluaran, Kas di Bendahara Dana Kapitasi JKN, Kas di Bendahara BLUD serta Kas di Bendahara Dana BOS. Sehingga penyajian arus kas dari aktivitas operasi sudah termasuk kas yang terdapat pada Kas Daerah, Kas di Bendahara Pengeluaran, Kas di Bendahara Dana Kapitasi JKN, Kas di Bendahara BLUD,serta Kas di Bendahara Dana BOS.

Trend arus kas aktivitas operasi selama 5 (lima) tahun terakhir dapat digambarkan sebagai berikut.

Gambar 5.18. Trend Arus Kas Aktivitas Operasi 2020-2024

5.5.2	**Arus Kas dari Aktivitas Investasi/Investasi Aset Non Keuangan**	**2024**	**2023**
		(Rp170.663.899.201,86)	**(Rp195.433.221.620,00)**

Arus Kas dari Aktivitas Investasi mencerminkan penerimaan dan pengeluaran kas bruto dalam rangka perolehan dan pelepasan sumber daya ekonomi yang bertujuan untuk meningkatkan dan mendukung pelayanan Pemerintah Daerah kepada masyarakat Kabupaten Sidenreng Rappang di masa yang akan datang. Arus kas dari aktivitas investasi dalam TA 2024 yaitu (Rp170.663.899.201,86) yang terdiri dari arus masuk kas senilai Rp1.423.550.800,00 dikurangi arus keluar kas senilai Rp172.087.450.001,86 dengan rincian sebagai berikut.

Tabel 5.144. Arus Kas dari Aktivitas Investasi/Investasi Non Keuangan

(dalam rupiah)

NO	URAIAN	2024	2023
1	**Arus Kas dari Aktivitas Investasi/Investasi Aset Non Keuangan**		
2	**Arus Kas Masuk**		
3	Penjualan Aset Tetap-Peralatan dan Mesin	1.405.146.800,00	0,00
4	Penjualan Aset Lainnya	18.404.000,00	12.000.000,00
5	**Jumlah Arus Kas Masuk**	**1.423.550.800,00**	**12.000.000,00**
6	**Arus Kas Keluar**		
7	Perolehan Tanah	541.312.000,00	0,00
8	Perolehan Peralatan dan Mesin	43.971.274.302,00	28.809.927.970,00
9	Perolehan Bangunan dan Gedung	54.199.987.160,86	82.185.556.904,00
10	Perolehan Jalan. Irigasi dan Jaringan	63.411.175.975,00	84.109.936.746,00
11	Perolehan Aset Tetap Lainnya	9.963.700.564,00	339.800.000,00
12	**Jumlah Arus Kas Keluar**	**172.087.450.001,86**	**195.445.221.620,00**
13	**Arus Kas Bersih dari Aktivitas Investasi Non Keuangan**	**(170.663.899.201,86)**	**(195.433.221.620,00)**

Sesuai dengan Interpretasi Pernyataan Standar Akuntansi Pemerintahan (IPSAP) Nomor 4 tentang Perubahan Kebijakan Akuntansi dan Koreksi Kesalahan Tanpa Penyajian Kembali Laporan Keuangan, diketahui bahwa arus masuk dan keluar kas pada Laporan Arus Kas terdiri dari kas yang terdapat pada Kas Daerah, Kas di Bendahara Pengeluaran, Kas di Bendahara Dana Kapitasi JKN, serta Kas di Bendahara BLUD. Sehingga penyajian arus kas dari aktivitas investasi sudah termasuk kas yang terdapat pada Kas

Daerah, dan Kas di Bendahara Dana Kapitasi JKN pada Puskesmas, Kas di Bendahara BLUD, serta Kas di Bendahara Dana BOS.
Trend arus kas aktivitas Investasi selama 5 (lima) tahun terakhir dapat digambarkan sebagai berikut.

Gambar 5.19. Trend Arus Kas Aktivitas Investasi 2020-2024

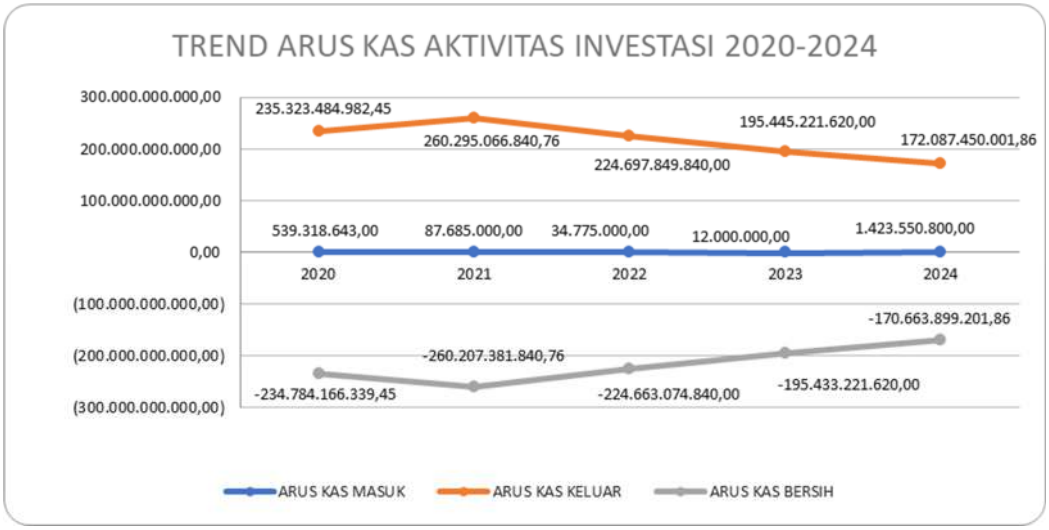

		2024	2023
5.5.3	**Arus Kas dari Aktivitas Pendanaan/Pembiayaan**	**(Rp2.274.086.498,00)**	**(Rp2.250.000.422,00)**

Arus Kas dari Aktivitas Pembiayaan mencerminkan penerimaan dan pengeluaran kas bruto sehubungan dengan pendanaan defisit atau penggunaan surplus anggaran, yang bertujuan untuk memprediksi klaim pihak lain terhadap arus kas pemerintah dan klaim pemerintah terhadap pihak lain di masa yang akan datang. Arus kas dari aktivitas pembiayaan dalam TA 2024 adalah senilai (Rp2.274.086.498,00) dari arus kas masuk senilai Rp0,00 dikurangi arus kas keluar senilai Rp2.274.086.498,00 dengan rincian sebagai berikut.

Tabel 5.145. Arus Kas dari Aktivitas Pendanaan/Pembiayaan

(dalam rupiah)

NO	URAIAN	2024	2023
1	**Arus Kas dari Aktivitas Pendanaan/Pembiayaan**		
2	**Arus Kas Masuk**		
3	Pinjaman Dalam Negeri - Pemerintah Pusat	0,00	0,00

NO	URAIAN	2024	2023
4	**Jumlah Arus Kas Masuk**	0,00	0,00
5	**Arus Kas Keluar**		
6	Pembayaran Pokok Pinjaman Dalam Negeri - Pemerintah Pusat	2.274.086.498,00	2.250.000.422,00
7	**Jumlah Arus Kas Keluar**	**2.274.086.498,00**	**2.250.000.422,00**
8	**Arus Kas Bersih dari Aktivitas Pendanaan/Pembiayaan**	**(2.274.086.498,00)**	**(2.250.000.422,00)**

5.5.4	**Arus Kas dari Aktivitas Transitoris/Non Anggaran**	**2024**	**2023**
		Rp50.349.937,00	**(Rp32.716.916,00)**

Arus Kas dari Aktivitas Non Anggaran mencerminkan penerimaan dan pengeluaran berupa potongan yang dipungut dari PNS di lingkungan Pemerintah Kabupaten Sidenreng Rappang terdiri dari PPh Pasal 21, Iuran Wajib Pegawai dan Tabungan Perumahan dan penerimaan sisa kas tahun sebelumnya dari Bendahara Pengeluaran dan pengeluaran kas dari sisa kas di Bendahara Pengeluaran yang belum disetor per 31 Desember 2024. Arus kas bersih dari Aktivitas Non Anggaran dalam TA 2024 adalah senilai Rp50.349.937,00 terdiri dari arus kas masuk senilai Rp85.212.067,00 dikurangi arus kas keluar senilai Rp34.862.130,00 dengan rincian sebagai berikut.

Tabel 5.146. Arus Kas dari Aktivitas Transitoris/Non Anggaran

(dalam rupiah)

NO	URAIAN	2024	2023
1	**Arus Kas dari Aktivitas Transitoris/Non Anggaran**		
2	**Arus Kas Masuk**		
3	Penerimaan Perhitungan Fihak Ketiga (PFK) tahun 2024	44.043.405.460,00	32.976.398.797,00
4	Penerimaan atas Kelebihan Transfer Pendapatan dan kekurangan Transfer Belanja 2024	0,00	0,00
5	**Jumlah Arus Kas Masuk**	**44.043.405.460,00**	**32.976.398.797,00**
6	**Arus Kas Keluar**		
7	Pengeluaran Perhitungan Fihak Ketiga (PFK) Tahun 2024	43.958.193.393,00	32.941.536.667,00
8	Pengeluaran Perhitungan Fihak Ketiga (PFK) Tahun 2023	34.862.130,00	67.579.046,00
9	Koreksi SILPA	0,00	0,00

NO	URAIAN	2024	2023
10	**Jumlah Arus Kas Keluar**	**34.862.130,00**	**33.009.115.713,00**
11	**Arus Kas Bersih dari Aktivitas Transitoris/Non Anggaran**	**50.349.937,00**	**(32.716.916,00)**

Sesuai dengan Interpretasi Pernyataan Standar Akuntansi Pemerintahan (IPSAP) Nomor 4 tentang Perubahan Kebijakan Akuntansi dan Koreksi Kesalahan Tanpa Penyajian Kembali Laporan Keuangan, diketahui bahwa arus masuk dan keluar kas pada Laporan Arus Kas terdiri dari kas yang terdapat pada Kas Daerah, Kas di Bendahara Pengeluaran, Kas di Bendahara Dana Kapitasi JKN, Kas di Bendahara BLUD, serta Kas di Bendahara Dana BOS. Sehingga penyajian arus kas dari aktivitas Transitoris sudah termasuk penerimaan dan pengeluaran PFK yang dikelola oleh Bendahara Pengeluaran yang juga tersaji sebagai bagian dari Kas di Bendahara Pengeluaran.

5.5.5 Kenaikan/(Penurunan) Bersih Kas Selama Periode dan Saldo Akhir Kas

Penurunan bersih kas selama Tahun 2024 adalah senilai (Rp21.185.377.085,02) yang merupakan penjumlahan dari Arus Kas Bersih dari Aktivitas Operasi, Arus Kas Bersih dari Aktivitas Investasi Non Keuangan, Arus Kas Bersih dari Aktivitas Operasi Pendanaan serta Arus Kas Bersih dari Aktivitas Transitoris/Non Anggaran. Rincian penurunan bersih kas selama Tahun 2023 dan Saldo Akhir Kas adalah sebagai berikut.

Tabel 5.147. Kenaikan/(Penurunan) Bersih Kas

(dalam rupiah)

NO	URAIAN	2024	2023
1	**Kenaikan / (Penurunan) Bersih Kas**	**(21.185.377.085,02)**	**42.738.867.817,49**
2	**Saldo Awal Kas**	**67.283.549.285,49**	**24.544.681.468,00**
3	**Saldo Akhir Kas**	**46.098.172.200,47**	**67.283.549.285,49**
4	**Saldo Akhir Kas**	**46.098.172.200,47**	**67.283.549.285,49**

Saldo akhir kas pada Tahun 2024 adalah senilai Rp46.098.172.200,47 yang terdiri dari:

Tabel 5.148. Saldo Akhir Kas TA 2024

(dalam rupiah)

URAIAN	TA. 2024-NILAI
Kas di Kas Daerah	25.220.647.624,47
Kas di Bendahara Penerimaan	42.515.000,00
Kas di Bendahara Pengeluaran	16.306.962,00
Kas Kapitasi (Puskesmas)	61.117.474,00
Kas BLUD (RSUD & Puskesmas)	16.866.539.128,00

URAIAN	TA. 2024-NILAI
Kas Lainnya Dana BOSP	2.584.202.891,00
Kas Lainnya (BOK Puskesmas)	1.221.631.054,00
Kas Lainnya (Pajak)	85.212.067,00
JUMLAH	**46.098.172.200,47**

Saldo akhir kas Pemerintah Kabupaten Sidenreng Rappang selama 5 (lima) tahun terakhir dapat digambarkan sebagai berikut.

Gambar 5.20 Trend Saldo Akhir Kas 2020-2024

		2024	2023
5.6	**Laporan Perubahan Ekuitas**	**Rp2.505.122.735.478,86**	**Rp2.412.687.312.806,83**

Laporan Perubahan Ekuitas merupakan laporan penghubung antara Laporan Operasional dengan Neraca tentang kenaikan atau penurunan ekuitas atas aktivitas operasional pada tahun pelaporan. Dari Laporan Ekuitas dapat dijelaskan sebagai berikut.

5.6.1 Ekuitas Awal

Jumlah ekuitas awal senilai Rp2.505.122.735.478,86 merupakan nilai ekuitas tahun sebelumnya yang tersaji pada Neraca per 31 Desember 2023.

5.6.2	**Penambahan/Pengurangan Ekuitas dari Laporan Operasional (LO)**	**2024**	**2023**
		Rp5.795.734.795,34	**Rp69.048.740.521,86**

Penambahan/pengurangan Ekuitas bersumber dari Saldo Surplus/Defisit-LO pada akhir periode pelaporan senilai (Rp5.795.734.795,34).

5.6.3	**Dampak Kumulatif Perubahan Kebijakan/Kesalahan Mendasar**	**2024**	**2023**
		Rp6.843.411.270,11	**Rp23.386.682.150,17**

Dampak Kumulatif Perubahan Kebijakan/Kesalahan Mendasar merupakan koreksi atas koreksi ekuitas senilai Rp6.843.411.270,11.

5.6.4	**Ekuitas Akhir**	**2024**	**2023**
		Rp2.517.761.881.544,31	**Rp2.505.122.735.478,86**

Nilai Ekuitas akhir Pemerintah Kabupaten Sidenreng Rappang Tahun 2024 senilai Rp2.517.761.881.544,31.
Jumlah Ekuitas Pemerintah Kabupaten Sidenreng Rappang selama 5 (lima) tahun terakhir dapat digambarkan sebagai berikut.

Gambar 5.21. Ekuitas 2020-2024

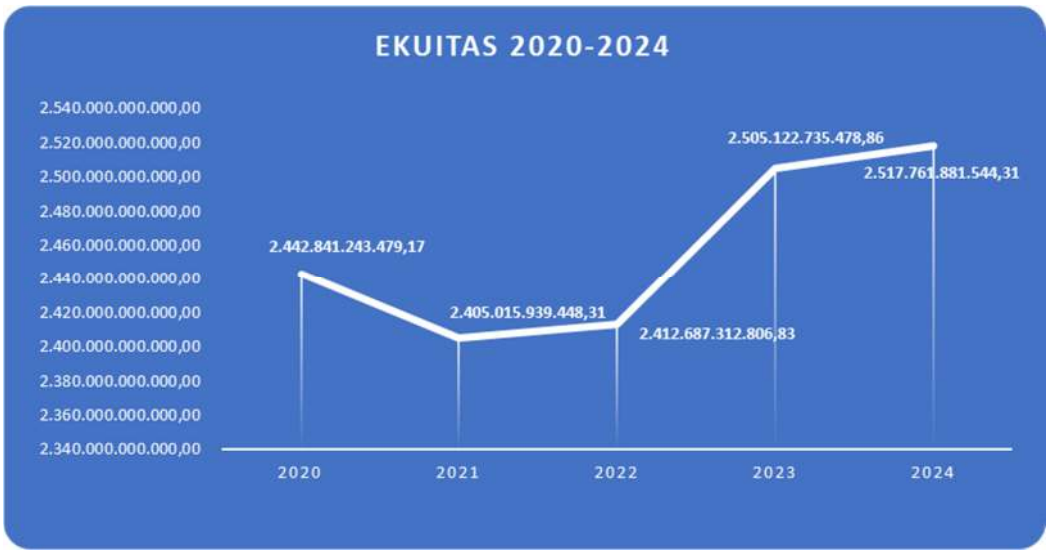

BAB VI PENJELASAN ATAS INFORMASI-INFORMASI NON KEUANGAN

6.1 Gambaran Umum Entitas

Kabupaten Sidenreng Rappang atau biasa dikenal dengan Kabupaten Sidrap, merupakan salah satu kabupaten di Provinsi Sulawesi Selatan yang terletak kira-kira 183 Km di sebelah Utara Kota Makassar (Ibukota Provinsi Sulawesi Selatan). Secara astronomis, Kabupaten Sidrap terletak antara 3°43-4°09 Lintang Selatan dan 119°41-120°10 Bujur Timur, masing masing berbatasan dengan:

Sebelah Utara	:	Kabupaten Pinrang dan Kabupaten Enrekang
Sebelah Timur	:	Kabupaten Luwu dan Kabupaten Wajo
Sebelah Selatan	:	Kabupaten Barru dan Kabupaten Soppeng
Sebelah Barat	:	Kabupaten Pinrang dan Kota Pare-Pare

Wilayah administratif Kabupaten Sidrap terbagi dalam sebelas Kecamatan dan 106 Desa/Kelurahan dengan luas 1.889.808,70 Km². Adapun Kecamatan Pitu Riase merupakan kecamatan terluas dengan luas 84.031,41 Km². Jumlah sungai yang melintasi wilayah Kabupaten Sidrap sebanyak 38 aliran sungai dengan jumlah terbanyak berada di Kecamatan Watang Pulu dan Kecamatan Dua Pitue, yakni delapan aliran sungai. Sungai terpanjang tercatat ada tiga sungai yaitu Sungai Bilokka dengan panjang sekitar 20.000 meter, disusul Sungai Bila dengan panjang sekitar 15.100 meter dan Sungai Rappang dengan panjang sekitar 15.000 meter.

Pada tahun 2024, wilayah administrasi Pemerintah Daerah Sidrap dengan ibukota Pangkajene Sidenreng terbagi dalam sebelas kecamatan yang membawahi 68 desa dan 38 kelurahan. Atau dengan kata lain, tidak terjadi pemekaran wilayah. Dari sebelas kecamatan yang ada, Kecamatan Maritengngae, Pitu Riawa dan Pitu Riase merupakan tiga kecamatan yang memiliki jumlah desa/kelurahan terbanyak. Kecamatan Maritengngae terdiri dari lima desa dan tujuh kelurahan. Kecamatan Pitu Riawa terdiri dari sepuluh desa dan dua kelurahan, dan Kecamatan Pitu Riase terdiri dari sebelas desa dan satu kelurahan.

Jumlah anggota DPRD Sidrap tahun 2024 sebanyak 35 orang, terdiri dari Fraksi Partai Golkar sebanyak lima orang, Fraksi Partai Keadilan Sejahtera sebanyak empat orang, Fraksi Partai Gerindra sebanyak lima orang, Fraksi Partai Demokrat sebanyak lima orang, Fraksi Partai Nasional Demokrat sebanyak empat belas orang, dan dari Fraksi Partai Persatuan Pembangunan sebanyak 4 orang.

Jumlah penduduk Kabupaten Sidenreng Rappang pada tahun 2024 sebanyak 301.972 jiwa yang terdiri dari 148.201 jiwa penduduk laki-laki dan

153.771 jiwa penduduk perempuan, dengan penduduk terbanyak berada di Kecamatan Maritengngae yaitu senilai 51.861 jiwa.

Rasio jenis kelamin (*sex ratio*) adalah perbandingan antara banyaknya penduduk laki-laki dengan penduduk perempuan pada suatu daerah dan waktu tertentu. Rasio jenis kelamin Kabupaten Sidenreng tahun 2024 senilai 96,98. Artinya, dalam setiap 100 penduduk perempuan terdapat sekitar 96 penduduk laki-laki.

6.2 Pemeriksaan Badan Layanan Umum Daerah (BLUD)

6.2.1 RSUD Nene Mallomo

Laporan Keuangan A*udited* Badan Layanan Umum Daerah Rumah Sakit Umum Daerah Nene' Mallomo mengungkapkan total Aset senilai Rp129.882.448.899,96 pada tanggal 31 Desember 2024, total Pendapatan senilai Rp61.136.681.110,00 dan total Belanja senilai Rp69.452.551.143,00 untuk tahun yang berakhir pada tanggal tersebut. Laporan Keuangan tersebut diperiksa oleh KAP Maksum, Suyamto dan Hirdjan dengan Nomor: 00027/2.0979/AU.5/11/0427-1/1/III/2025 Tanggal 25 Maret 2025 dengan Opini Wajar dalam semua hal yang material.

6.2.2 RSUD Arifin Nu'mang

Laporan Keuangan *Audited* Badan Layanan Umum Daerah Rumah Sakit Umum Daerah Arifin Nu'mang mengungkapkan total Aset senilai Rp56.272.964.518,23 pada tanggal 31 Desember 2024, total Pendapatan senilai Rp35.947.365.121,60 dan total Belanja senilai Rp47.126.139.074,00 untuk tahun yang berakhir pada tanggal tersebut. Laporan Keuangan tersebut diperiksa oleh KAP Maksum, Suyamto dan Hirdjan dengan Nomor: 00028/2.0979/AU.5/11/0427-1/1/III/2025 Tanggal 21 Maret 2025 dengan Opini Wajar dalam semua hal yang material.

6.2.3 Puskesmas Pangkajene

Laporan Keuangan A*udited* Badan Layanan Umum Daerah Puskesmas Pangkajene mengungkapkan total Aset senilai Rp17.843.423.300,10 pada tanggal 31 Desember 2024, total Pendapatan senilai Rp3.234.808.613,00 dan total Belanja senilai Rp4.582.757.354,00 untuk tahun yang berakhir pada tanggal tersebut. Laporan Keuangan tersebut diperiksa oleh KAP S. Kristiaji dengan Nomor: 00020/2.1019/AU.5/11/1005-2/1/III/2025 Tanggal 20 Maret 2025 dengan Opini Wajar dalam semua hal yang material.

6.2.4 Puskesmas Kulo

Laporan Keuangan A*udited* Badan Layanan Umum Daerah Puskesmas Kulo mengungkapkan total Aset senilai Rp10.742.524.979,67 pada tanggal 31 Desember 2024, total Pendapatan senilai Rp1.009.672.588,00 dan total Belanja senilai Rp1.820.888.138,00 untuk tahun yang berakhir pada tanggal tersebut. Laporan Keuangan tersebut diperiksa oleh KAP S. Kristiaji dengan Nomor: 00025/2.1019/AU.5/11/1005-2/1/III/2025 Tanggal 24 Maret 2025 dengan Opini Wajar dalam semua hal yang material.

6.2.5 Puskesmas Bilokka

Laporan Keuangan A*udited* Badan Layanan Umum Daerah Puskesmas Bilokka mengungkapkan total Aset senilai Rp15.045.727.309,57 pada tanggal 31 Desember 2024, total Pendapatan senilai Rp1.417.707.726,00 dan total Belanja senilai Rp2.670.199.832,00 untuk tahun yang berakhir pada tanggal tersebut. Laporan Keuangan tersebut diperiksa oleh KAP S. Kristiaji dengan Nomor: 00022/2.1019/AU.5/11/1005-2/1/III/2025 Tanggal 21 Maret 2025 dengan Opini Wajar dalam semua hal yang material.

6.2.6 **Puskesmas Amparita**

Laporan Keuangan *Unaudited* Badan Layanan Umum Daerah Puskesmas Amparita mengungkapkan total Aset senilai Rp10.438.651.869,82 pada tanggal 31 Desember 2024, total Pendapatan senilai Rp1.617.832.257,00 dan total Belanja senilai Rp2.648.066.534,00 untuk tahun yang berakhir pada tanggal tersebut. Laporan Keuangan tersebut diperiksa oleh KAP S. Kristiaji dengan Nomor 00021/2.1019/AU.5/11/1005-2/1/III/2025 Tanggal 21 Maret 2025 dengan Opini Wajar dalam semua hal yang material.

6.2.7 Puskesmas Tanrutedong

Laporan Keuangan A*udited* Badan Layanan Umum Daerah Puskesmas Tanrutedong mengungkapkan total Aset senilai Rp14.079.266.264,91 pada tanggal 31 Desember 2024, total Pendapatan senilai Rp2.064.056.406,00 dan total Belanja senilai Rp2.649.240.234,00 untuk tahun yang berakhir pada tanggal tersebut. Laporan Keuangan tersebut diperiksa oleh KAP S. Kristiaji dengan Nomor: 00026/2.1019/AU.5/11/1005-2/1/III/2025 Tanggal 24 Maret 2025 dengan Opini Wajar dalam semua hal yang material.

6.2.8 Puskesmas Rappang

Laporan Keuangan *Unaudited* Badan Layanan Umum Daerah Puskesmas Rappang mengungkapkan total Aset senilai Rp12.400.122.640,04 pada tanggal 31 Desember 2024, total Pendapatan senilai Rp1.632.400.380,00 dan total Belanja senilai Rp2.475.872.095,00 untuk tahun yang berakhir pada tanggal tersebut. Laporan Keuangan tersebut diperiksa oleh KAP S. Kristiaji dengan Nomor: 00023/2.1019/AU.5/11/1005-2/1/III/2025 Tanggal 23 Maret 2025 dengan Opini Wajar dalam semua hal yang material.

6.3 Perubahan Kewenangan Pemerintah Kabupaten Sidenreng Rappang

Terdapat perubahan kewenangan Pemerintah Kabupaten Sidenreng Rappang yang menyerahkan kewenangan Pemerintah Kabupaten Sidenreng Rappang dalam Bidang Pendidikan dan Kehutanan kepada Pemerintah Provinsi Sulawesi Selatan berdasarkan Undang-Undang Nomor 23 Tahun 2014 tentang Pemerintahan Daerah. Sehingga pada tahun 2017 terjadi pengalihan kewenangan dalam Bidang Pendidikan khususnya dalam pengelolaan Pendidikan Menengah yang terdiri dari SMA dan SMK serta pengelolaan Bidang Kehutanan yang telah diserahkan kepada Pemerintah Provinsi Sulawesi Selatan yang mengakibatkan mobilisasi sumber daya manusia, sarana dan prasarana, serta pendanaan dari Pemerintah Kabupaten Sidenreng Rappang ke Pemerintah Provinsi.

Berdasarkan Peraturan Pemerintah Nomor 18 Tahun 2016 tentang Perangkat Daerah serta Peraturan Daerah Nomor 15 Tahun 2016 tentang Pembentukan dan Susunan Perangkat Daerah Kabupaten Sidenreng Rappang dilakukan perubahan struktur organisasi Satuan Kerja Perangkat Daerah (SKPD) pada Pemerintah Kabupaten Sidenreng Rappang dimana pada Tahun 2016 terdapat sebanyak 45 SKPD sedangkan pada Tahun 2017 terdapat peleburan SKPD dan terdapat SKPD yang dialihkan kewenangannya sehingga pada Tahun 2017 jumlah SKPD pada Pemerintah Kabupaten Sidenreng Rappang adalah sebanyak 36 SKPD. Pada tahun 2020, terdapat pengalihan kewenangan SKPD sehingga jumlah SKPD menjadi sebanyak 40 SKPD berdasarkan Peraturan Daerah Nomor 5 Tahun 2019 dengan struktur organisasi Perangkat Daerah sebagai berikut.

Tabel 6.3.1. Nama Perangkat Daerah

NO.	NAMA SKPD	
	PERDA NO. 5 TAHUN 2019 (2020 S.D 2023)	PERDA NO. 3 TAHUN 2023 (MULAI TAHUN 2024)
1	DINAS PENDIDIKAN DAN KEBUDAYAAN	DINAS PENDIDIKAN DAN KEBUDAYAAN
2	DINAS KESEHATAN, PENGENDALIAN PENDUDUK DAN KB	DINAS KESEHATAN

NO.	NAMA SKPD	
	PERDA NO. 5 TAHUN 2019 (2020 S.D 2023)	PERDA NO. 3 TAHUN 2023 (MULAI TAHUN 2024)
3	RSUD NENE MALLOMO	DINAS BINA MARGA,CIPTA KARYA,TATA RUANG,PERTANAHAN DAN PERUMAHAN RAKYAT
4	RSUD ARIFIN NU'MANG	DINAS PENGELOLAAN SUMBER DAYA AIR
5	DINAS BINA MARGA,CIPTA KARYA,TATA RUANG,PERTANAHAN DAN PERUMAHAN RAKYAT	BADAN KESATUAN BANGSA DAN POLITIK
6	DINAS PENGELOLAAN SUMBER DAYA AIR	SATUAN POLISI PAMONG PRAJA DAN PEMADAM KEBAKARAN
7	BADAN KESATUAN BANGSA DAN POLITIK	BADAN PENANGGULANGAN BENCANA DAERAH
8	SATUAN POLISI PAMONG PRAJA DAN PEMADAM KEBAKARAN	DINAS SOSIAL
9	BADAN PENANGGULANGAN BENCANA DAERAH	DINAS LINGKUNGAN HIDUP
10	DINAS SOSIAL	DINAS KEPENDUDUKAN DAN PENCATATAN SIPIL
11	DINAS LINGKUNGAN HIDUP	DINAS PEMBERDAYAAN MASYARAKAT, DESA, PEREMPUAN DAN PERLINDUNGAN ANAK
12	DINAS KEPENDUDUKAN DAN PENCATATAN SIPIL	DINAS PERHUBUNGAN
13	DINAS PEMBERDAYAAN MASYARAKAT, DESA, PEREMPUAN DAN PERLINDUNGAN ANAK	DINAS KOMUNIKASI DAN INFORMATIKA
14	DINAS PERHUBUNGAN	DINAS KOPERASI, UKM, TENAGA KERJA DAN TRANSMIGRASI
15	DINAS KOMUNIKASI DAN INFORMATIKA	DINAS PENANAMAN MODAL DAN PELAYANAN TERPADU SATU PINTU
16	DINAS KOPERASI, UKM, TENAGA KERJA DAN TRANSMIGRASI	DINAS KEPEMUDAAN, OLAHRAGA DAN PARIWISATA
17	DINAS PENANAMAN MODAL DAN PELAYANAN TERPADU SATU PINTU	DINAS PERPUSTAKAAN DAN KEARSIPAN
18	DINAS KEPEMUDAAN, OLAHRAGA DAN PARIWISATA	DINAS PETERNAKAN DAN PERIKANAN
19	DINAS PERPUSTAKAAN DAN KEARSIPAN	DINAS TANAMAN PANGAN, HORTIKULTURA, PERKEBUNAN DAN KETAHANAN PANGAN
20	DINAS PETERNAKAN DAN PERIKANAN	DINAS PERDAGANGAN
21	DINAS TANAMAN PANGAN, HORTIKULTURA, PERKEBUNAN DAN KETAHANAN PANGAN	BADAN PERENCANAAN PEMBANGUNAN, RISET DAN INOVASI DAERAH
22	DINAS PERDAGANGAN	BADAN KEUANGAN DAN ASET DAERAH
23	BADAN PERENCANAAN PEMBANGUNAN, RISET DAN INOVASI DAERAH	BADAN PENDAPATAN DAERAH
24	BADAN KEUANGAN DAN ASET DAERAH	BADAN KEPEGAWAIAN DAN PENGEMBANGAN SUMBER DAYA MANUSIA
25	BADAN PENDAPATAN DAERAH	INSPEKTORAT

NO.	NAMA SKPD	
	PERDA NO. 5 TAHUN 2019 (2020 S.D 2023)	PERDA NO. 3 TAHUN 2023 (MULAI TAHUN 2024)
26	BADAN KEPEGAWAIAN DAN PENGEMBANGAN SUMBER DAYA MANUSIA	KECAMATAN PANCA LAUTANG
27	INSPEKTORAT	KECAMATAN TELLU LIMPOE
28	KECAMATAN PANCA LAUTANG	KECAMATAN WATTANG PULU
29	KECAMATAN TELLU LIMPOE	KECAMATAN BARANTI
30	KECAMATAN WATTANG PULU	KECAMATAN PANCA RIJANG
31	KECAMATAN BARANTI	KECAMATAN KULO
32	KECAMATAN PANCA RIJANG	KECAMATAN MARITENGNGAE
33	KECAMATAN KULO	KECAMATAN WATTANG SIDENRENG
34	KECAMATAN MARITENGNGAE	KECAMATAN DUA PITUE
35	KECAMATAN WATTANG SIDENRENG	KECAMATAN PITU RIASE
36	KECAMATAN DUA PITUE	KECAMATAN PITU RIAWA
37	KECAMATAN PITU RIASE	SEKRETARIAT DAERAH
38	KECAMATAN PITU RIAWA	SEKRETARIAT DPRD
39	SEKRETARIAT DAERAH	DINAS PENGENDALIAN PENDUDUK DAN KELUARGA BERENCANA
40	SEKRETARIAT DPRD	

6.4 Tugas Pembantuan

Terdapat beberapa SKPD yang mendapatkan dana Tugas Pembantuan dengan rincian sebagai berikut :

Tabel 6.4.1 Tugas Pembantuan SKPD

NO	UNIT KERJA (SKPD)	ANGGARAN	JUMLAH KEGIATAN	BOBOT	REALISASI KEUANGAN (RP)	REALISASI (%)		PRESENTASE TERTIMBANG	
						Keu	Fisik	Keu (%)	Fisik(%)
1	Dinas Koperasi, UKM, Tenaga Kerja Dan Transmigrasi	2.809.282.000	2	75,55	2.796.037.866	99,53	99,22	75,2	74,97
2	Dinas Tanaman Pangan, Holtikultura, Perkebunan Dan Ketahanan Pangan	908.962.000	6	24,45	908.575.664	99,96	47,39	24,44	11,59
	JUMLAH	**3.718.244.000**	**8**	**100**	**3.704.613.530**			**99,63**	**86,55**

Sumber Data: Bapperida

BAB VII PENUTUP

Sebagai penutup Catatan Atas Laporan Keuangan Pemerintah Kabupaten Sidenreng Rappang tahun 2024 dapat disampaikan hal-hal sebagai berikut:

7.1 Laporan Keuangan Pemerintah Kabupaten Sidenreng Rappang Tahun 2024 disusun dengan berpedoman pada peraturan perundang-undangan yang berlaku, antara lain Undang-Undang Nomor 33 Tahun 2004, Undang-Undang Nomor 17 Tahun 2003, Peraturan Pemerintah Nomor 105 Tahun 2000, Peraturan Pemerintah Nomor 71 Tahun 2010 dan Peraturan Menteri Dalam Negeri Nomor 64 Tahun 2013 sebagaimana telah diubah dengan Peraturan Menteri Dalam Negeri Nomor 90 Tahun 2019 tentang Klasifikasi, Kodefikasi, dan Nomenklatur Perencanaan Pembangunan dan Keuangan Daerah dan dimutakhirkan dengan Keputusan Menteri Dalam Negeri Nomor 900.1.15.5-1317 Tahun 2023.

7.2 Sesuai dengan Laporan Posisi Kas per 31 Desember 2024 yang disusun oleh Kantor Kas Daerah (Kasda), maka Ikhtisar Saldo Akhir dan Bank tanggal 31 Desember 2024 adalah senilai Rp25.220.647.624,47 yang terdapat pada Rekening Kas Umum Daerah pada Bank Sulselbar cabang Sidrap.

7.3 Sesuai dengan Laporan Realisasi Anggaran Pendapatan dan Belanja Daerah Pemerintah Daerah Kabupaten Sidenreng Rappang TA 2024, maka Ikhtisar Sisa Lebih Perhitungan Anggaran TA 2024 adalah senilai Rp46.012.960.133,47 yang terdiri dari:

(dalam rupiah)

URAIAN	TA. 2024 NILAI	TA. 2023 NILAI
Kas di Kas Daerah	25.220.647.624,47	33.268.913.820,13
Kas di Bendahara Penerimaan	42.515.000,00	108.061.700,00
Kas di Bendahara Pengeluaran	16.306.962,00	136.998.329,00
Kas Dana Kapitasi pada FKTP	61.117.474,00	1.081.774.568,96
Kas BLUD	16.866.539.128,00	26.053.562.151,40
Kas Lainnya Dana BOS	0,00	2.263.686.825,00
Kas Lainnya Dana BOSP	2.584.202.891,00	0,00
Kas Lainnya (BOK Puskesmas)	1.221.631.054,00	4.335.689.761,00
JUMLAH	**46.012.960.133,47**	**67.248.687.155,49**

Demikian Laporan Keuangan Pemerintah Kabupaten Sidenreng Rappang TA 2024 disampaikan untuk dibahas lebih lanjut dan ditetapkan dengan Peraturan Daerah.

BUPATI

SYAHARUDDIN ALRIF