

Publikasi Capaian

INDIKATOR MAKRO

SIDENRENG RAPPANG TAHUN 2024 *dalam Infografis*



PEMERINTAH DAERAH
SIDENRENG RAPPANG



BAPPERIDA
SIDENRENG RAPPANG

RISET DAN INOVASI
Sidenreng Rappang

LAUT BANDA
Layanan Utama Bank Data

LA

Publikasi Capaian

INDIKATOR MAKRO

SIDENRENG RAPPANG TAHUN 2024

dalam Infografis



PEMERINTAH DAERAH
SIDENRENG RAPPANG



RISET DAN INOVASI
Sidenreng Rappang

LAUT BANDA
Layanan Utama Bank Data

TIM PENYUSUN

PENGARAH

HERWIN S.IP, M.SI (Plt Kaban Perencanaan Pembangunan, Riset dan Inovasi Daerah)
ANDI SOEHARTO, SH., M.SI (Kabid Riset dan Inovasi Daerah)

PENANGGUNG JAWAB

MUHAMMAD AMMAR, M.Si (Ahli Pertama Peneliti)

PENGUMPULAN, PENGOLAHAN DAN ANALISIS DATA

MUHAMMAD AMMAR, M.SI
NURFAJRI ARDIANTI S PANGGALO, S.E
AHMAD ABU, S.IP
A.ULFAYANTI ACRI A MS, S.IKOM

EDITOR

MUHAMMAD AMMAR, M.SI

KONTRIBUTOR DATA

Badan Pusat Statistik

KATA PENGANTAR

Puji syukur kami panjatkan kepada Tuhan Yang Maha Esa yang telah melimpahkan segala berkat dan karunia-Nya sehingga penyusun dapat menyelesaikan Publikasi Capaian Indikator Makro Sidenreng Rappang Tahun 2024 dalam infografis. Publikasi disusun sebagai output inovasi LAUT BANDA (Layanan Utama Bank Data) yang diinisiasi oleh Bidang Riset dan Inovasi Daerah BAPPERIDA yang bertujuan untuk meningkatkan kualitas data sebagai dasar dalam perencanaan pembangunan, membuka pelayanan data kepada pengguna data serta menyebarluaskan data dalam bentuk tabel atau infografis sehingga dapat diakses oleh pengguna data, baik itu dari OPD, akademisi, maupun masyarakat luas.

Sebelumnya, kami juga telah melakukan publikasi diantaranya 1) Publikasi Capaian Indikator Makro Sidenreng Rappang Tahun 2022 dalam infografis 2) Publikasi Capaian Indikator Pendidikan Sidenreng Rappang Tahun 2022 dalam infografis, dan 3) Publikasi Capaian Indikator Kesehatan Sidenreng Rappang Tahun 2023 dalam infografis serta (4) Publikasi Capaian Indikator Makro Sidenreng Rappang Tahun 2023 dalam infografis

Walaupun masih banyak kekurangan dalam publikasi ini dan masih jauh dari kesempurnaan, kritik dan saran yang membangun dari semua pihak sangat kami harapkan demi perbaikan dan peningkatan kualitas publikasi data kedepannya. Ucapan terimakasih kami haturkan kepada banyak pihak yang telah membantu terlaksananya penyusunan publikasi ini dimulai dari pengumpulan data, pengolahan serta analisis data dan juga editing infografis. Akhir kata semoga publikasi ini dapat bermanfaat bagi semua pihak, khususnya dalam penysusunan kebijakan perencanaan Pembangunan di kabupaten Sidenreng Rappang.

HORMAT KAMI

TIM PENYUSUN

SAMBUTAN

Kepala Bapperida Sidenreng Rappang

Berdasarkan Perpres No 39 Tahun 2019, Data merupakan catatan atas kumpulan fakta atau deskripsi berupa angka, karakter, simbol, gambar, peta, tanda, isyarat, tulisan, suara, dan/atau bunyi, yang merepresentasikan keadaan sebenarnya atau menunjukkan suatu ide, objek, kondisi, atau situasi. Indikator adalah sesuatu yang dapat digunakan sebagai petunjuk atau standar dasar sebagai acuan dalam mengukur adanya perubahan pada suatu kegiatan atau kejadian. Indikator biasanya dinyatakan dalam bentuk data.

Publikasi capaian indikator Makro Sidenreng merupakan kumpulan data indikator yang menggambarkan kondisi ekonomi makro di suatu daerah yang digunakan sebagai bahan evaluasi, kajian, dan perencanaan pembangunan daerah. Data indikator yang dikumpulkan bersumber dari Badan Pusat Statistik (BPS) Kabupaten Sidenreng Rappang.

Data yang telah dikumpulkan selanjutnya diolah dan disajikan dalam bentuk infografis yang memudahkan pembaca memahami capaian indikator Makro Kabupaten Sidenreng Rappang dari tahun ke tahun, Perbandingan capaian Sidenreng rappang dengan provinsi maupun nasional serta melihat posisi Sidenreng Rappang diantara 24 kabupaten/ kota di Sulawesi Selatan. Penyajian infografis yang memberikan tampilan desain menarik ditambah dengan ilustrasi ilustrasi-ilustrasi, icon serta grafik yang dikemas secara fleksibel dan tidak kaku, diharapkan dapat meningkatkan minat baca pengguna data dan kejelasan dalam membaca dan mengartikan data. Selain penyajian data dalam bentuk infografis, juga dilengkapi dengan metadata indikator, atau penjelasan data setiap indikator. Sehingga tidak menimbulkan penafsiran data yang berbeda oleh pengguna data.

Dengan terbitnya publikasi ini, diharapkan menjadi masukan untuk instansi dan stakeholder terkait, serta sebagai bahan evaluasi, kajian dan perencanaan pembangunan. Kepada semua pihak yang telah terlibat dalam tersusunya publikasi ini, diucapkan terima kasih, dan kepada para pengguna data, saran dan kritik yang membangun diharapkan untuk perbaikan publikasi ini kedepannya. Sekian dan Terima Kasih.

Pangkajene Sidenreng, 29 Mei 2025
Plt. Kepala Bapperida

Herwin, S.IP, M.Si



Indeks Pembangunan Manusia

Pertumbuhan Ekonomi

Tingkat Pengangguran Terbuka

Tingkat Kemiskinan

Gini Ratio

Inflasi



AN WISATA PUNCAK BILA

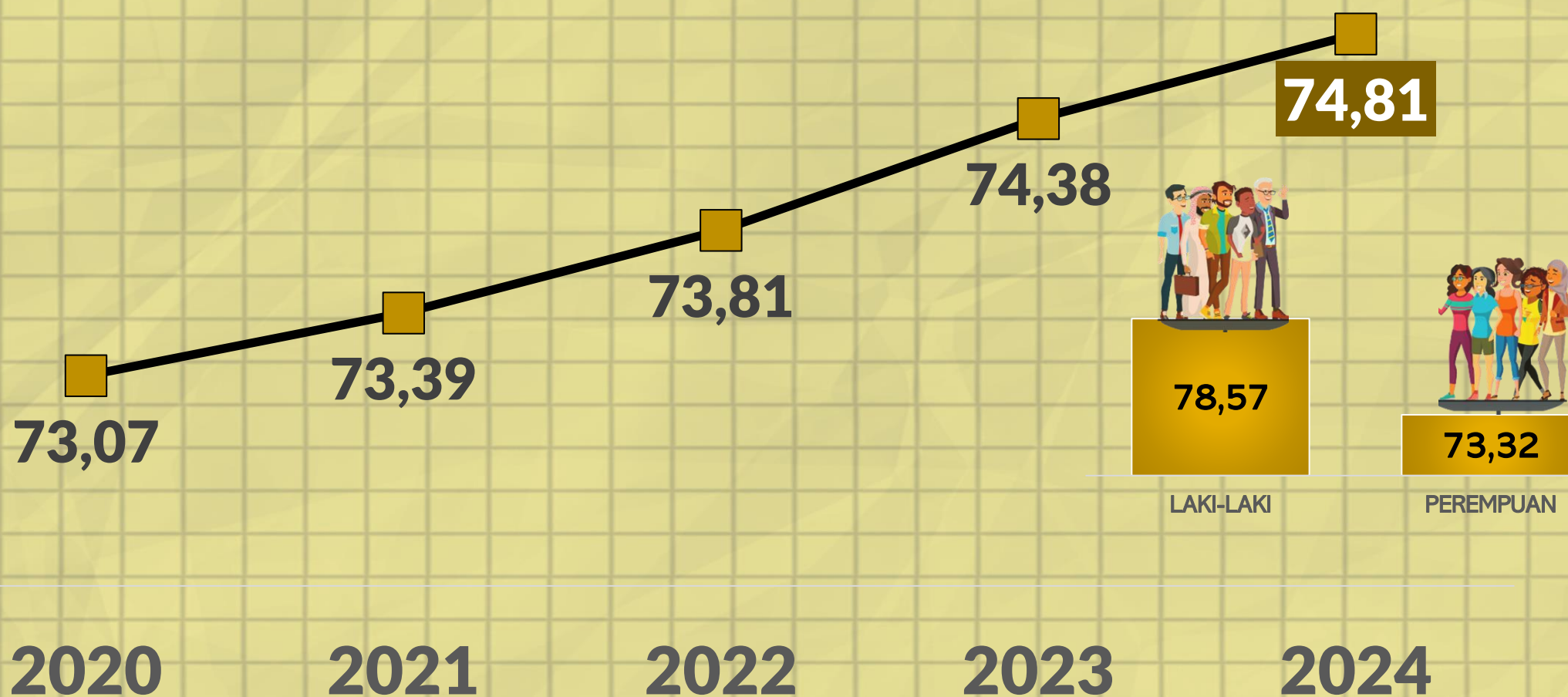
List of Infografis

Indeks Pembangunan Manusia

1. **INDEKS PEMBANGUNAN MANUSIA (IPM) KABUPATEN SIDENRENG RAPPANG 2020-2024**
2. **INDEKS PEMBENTUK IPM KABUPATEN SIDENRENG RAPPANG 2020-2024**
3. **PERBANDINGAN IPM KABUPATEN SIDENRENG RAPPANG, SULSEL DAN NASIONAL 2020-2024**
4. **PERBANDINGAN IPM 24 KABUPATEN/KOTA SULSEL TAHUN 2024**
5. **INDEKS PENDIDIKAN DAN KOMPONEN PEMBENTUKNYA KABUPATEN SIDENRENG RAPPANG TAHUN 2020-2024**
6. **PERBANDINGAN HARAPAN LAMA SEKOLAH (HLS) KABUPATEN SIDENRENG RAPPANG, SULSEL, DAN NASIONAL TAHUN 2020-2024**
7. **PERBANDINGAN HARAPAN LAMA SEKOLAH (HLS) 24 KAB/KOTA SULSEL TAHUN 2024**
8. **PERBANDINGAN RATA-RATA LAMA SEKOLAH (RLS) KABUPATEN SIDENRENG RAPPANG, SULSEL, DAN NASIONAL TAHUN 2020-2024**
9. **PERBANDINGAN RATA-RATA LAMA SEKOLAH (RLS) 24 KAB/KOTA SULSEL TAHUN 2024**
10. **INDEKS KESEHATAN DAN KOMPONEN PEMBENTUKNYA KABUPATEN SIDENRENG RAPPANG TAHUN 2020-2024**
11. **PERBANDINGAN USIA HARAPAN HIDUP (UHH) KABUPATEN SIDENRENG RAPPANG, SULSEL, DAN NASIONAL TAHUN 2020-2024**
12. **PERBANDINGAN USIA HARAPAN HIDUP (UHH) 24 KAB/KOTA SULSEL TAHUN 2024**
13. **INDEKS PENGELUARAN DAN KOMPONEN PEMBENTUKNYA KABUPATEN SIDENRENG RAPPANG TAHUN 2020-2024**
14. **PERBANDINGAN PENGELUARAN PERKAPITA KABUPATEN SIDENRENG RAPPANG, SULSEL DAN NASIONAL TAHUN 2020-2024**
15. **PERBANDINGAN PENGELUARAN PERKAPITA 24 KAB/KOTA SULSEL TAHUN 2024**

INDEKS PEMBANGUNAN MANUSIA (IPM) KABUPATEN SIDENRENG RAPPANG 2020-2024

Data dinyatakan dalam skor 0-100

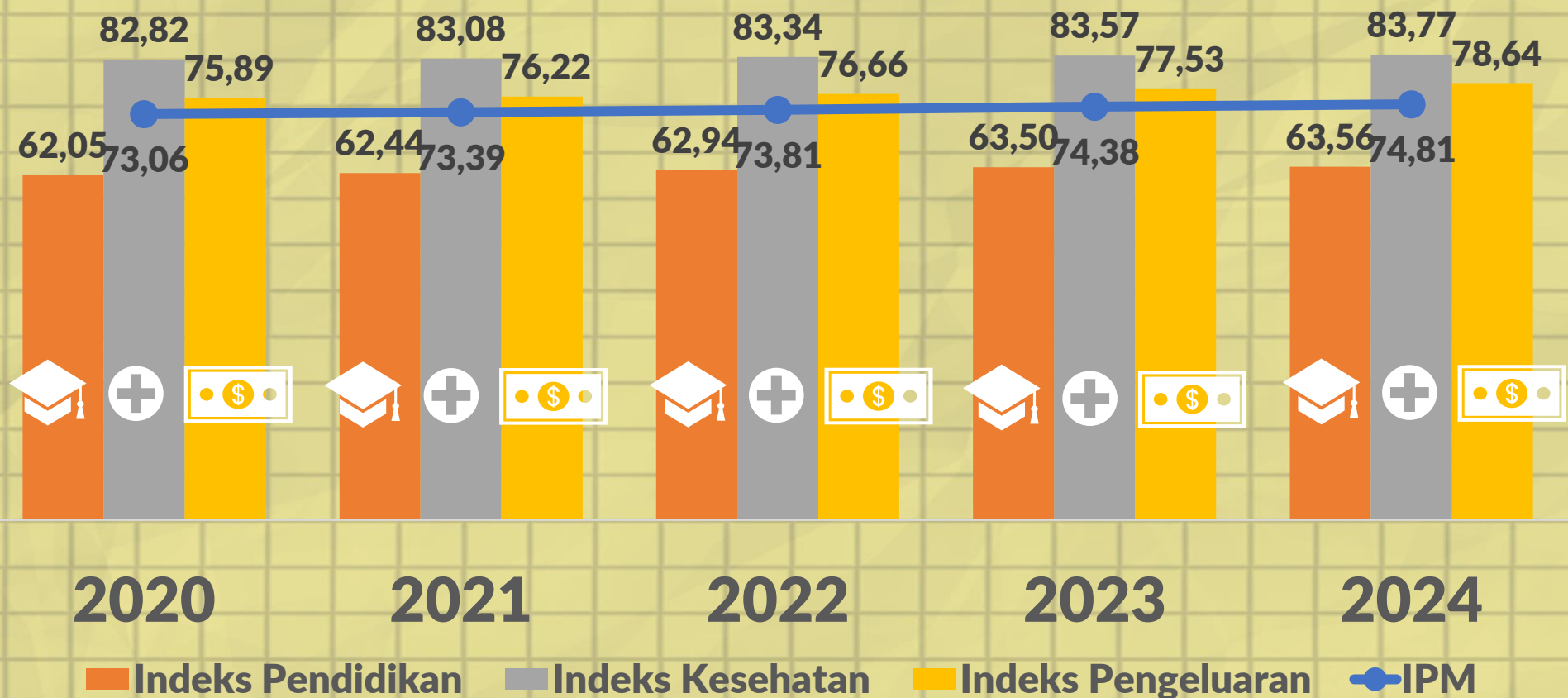


IPM Sidrap mengalami peningkatan setiap tahunnya dan saat ini IPM Sidrap berada di kategori Tinggi

* Sumber: Badan Pusat Statistik

INDEKS PEMBENTUK IPM KABUPATEN SIDENRENG RAPPANG 2020-2024

Data dinyatakan dalam skor 0-100



Capaian Indeks Pendidikan memiliki Nilai terendah diantara indeks pembentuk IPM lainnya

* Sumber: Badan Pusat Statistik



Follow Instagram
[lautbanda.id](https://www.instagram.com/lautbanda.id)



PEMERINTAH DAERAH
SIDENRENG RAPPANG



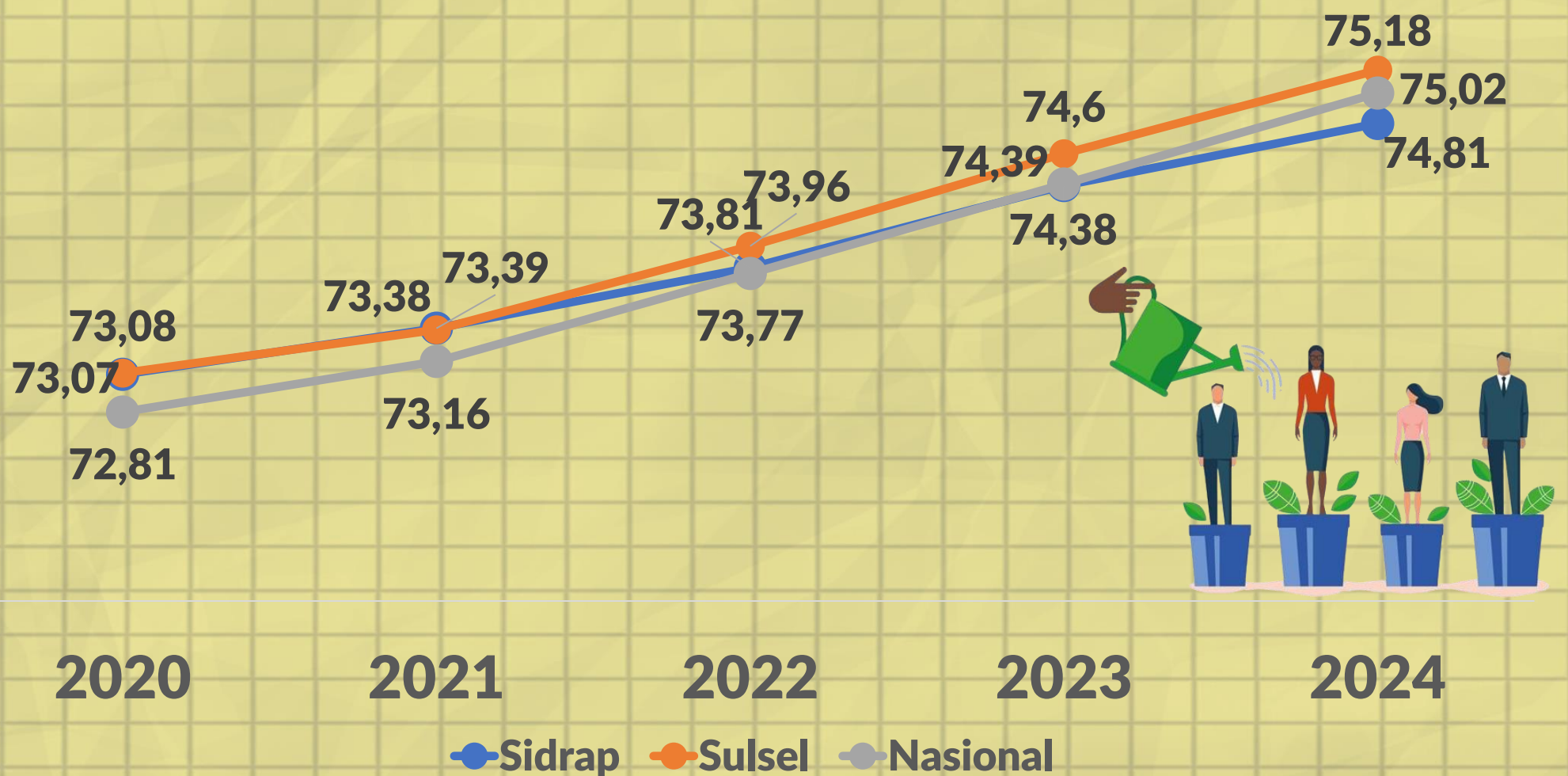
BAPPERIDA
SIDENRENG RAPPANG

RISET DAN INOVASI
Sidenreng Rappang

LAUT BANDA
Layanan Utama Bank Data

PERBANDINGAN IPM KABUPATEN SIDENRENG RAPPANG, SULSEL DAN NASIONAL 2020-2024

Data dinyatakan dalam skor 0-100

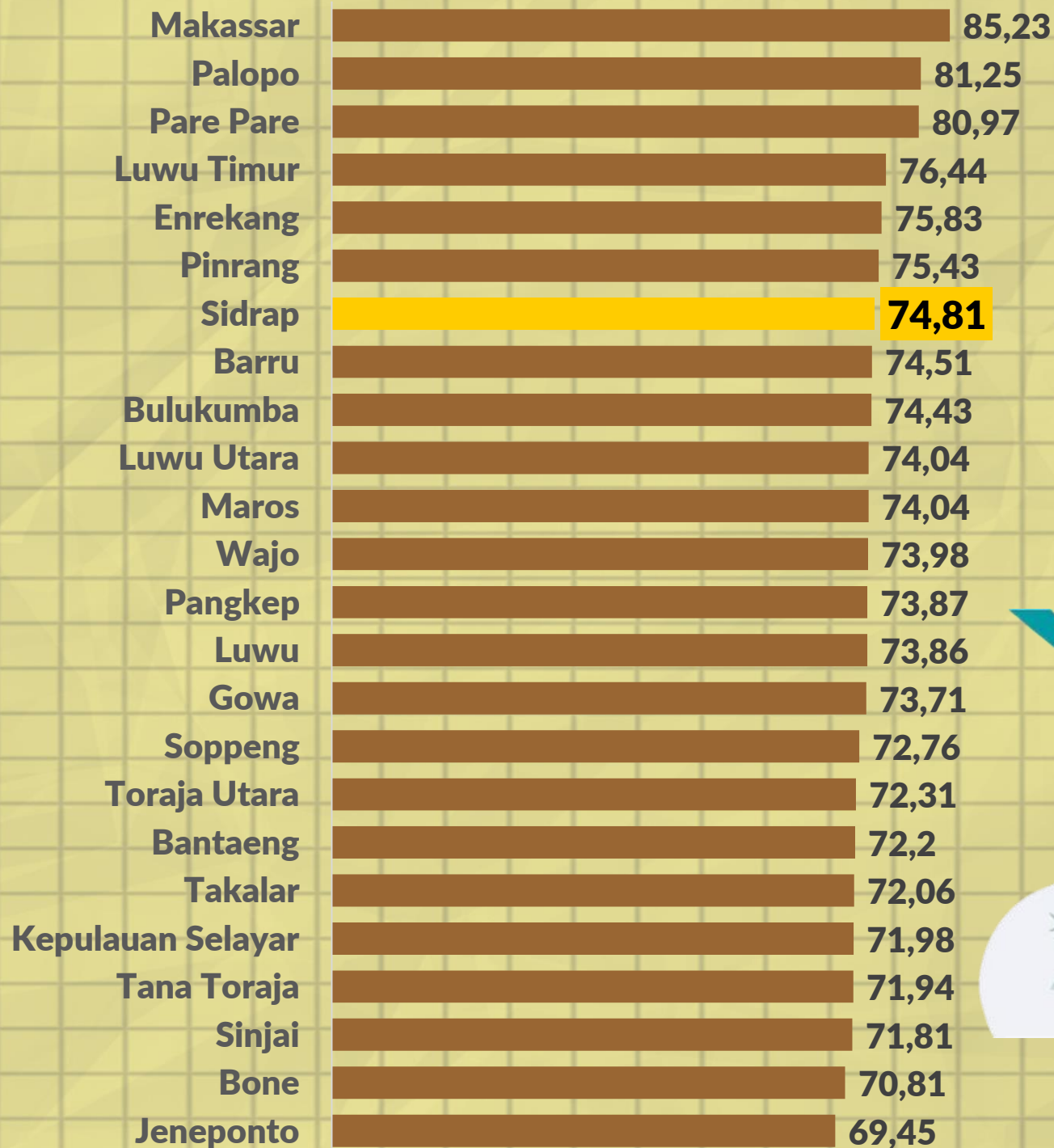


Dalam 2 tahun terakhir Capaian IPM Sidrap sudah berada di bawah capaian Sulsel dan Nasional

* Sumber: Badan Pusat Statistik

PERBANDINGAN IPM 24 KABUPATEN/KOTA SULSEL TAHUN 2024

Data dinyatakan dalam skor 0-100



Capaian IPM Sidrap tahun 2024
berada di peringkat 7 dari 24
Kab/kota Sulsel



* Sumber: Badan Pusat Statistik



Follow Instagram

[lautbanda.id](https://www.instagram.com/lautbanda.id)



PEMERINTAH DAERAH
SIDENRENG RAPPANG



BAPPERIDA
SIDENRENG RAPPANG

RISET DAN INOVASI
Sidenreng Rappang

LAUT BANDA
Layanan Utama Bank Data

- ❑ **Indeks Pembangunan Manusia (IPM) Menjelaskan Bagaimana Penduduk Dapat Mengakses Hasil Pembangunan Dalam Memperoleh Pendapatan, Kesehatan, Pendidikan, Dan Sebagainya,**
- ❑ **IPM Diperkenalkan Oleh *United Nations Development Programme* (UNDP) Pada Tahun 1990 Dan Dipublikasikan Secara Berkala Dalam Laporan Tahunan *Human Development Report* (HDR),**
- ❑ **Perhitungan IPM dilakukan setiap tahun oleh Badan Pusat Statistik (BPS) melalui Survei Sosial Ekonomi (SUSENAS), IPM sidrap yang dihitung oleh BPS Sidrap berdasarkan rata-rata geometric dari 3 indikator pembentuknya yaitu Indeks Pendidikan, Indeks Kesehatan dan Indeks Pengeluaran/Daya Beli**
- ❑ **Klasifikasi IPM dibagi menjadi 4 kategori yaitu**
 - **kategori sangat tinggi (IPM > 80)**
 - **kategori tinggi (70 < IPM < 80)**
 - **kategori sedang (60 < IPM < 70)**
 - **kategori rendah (IPM < 60)**



Follow Instagram

[lautbanda.id](https://www.instagram.com/lautbanda.id)



PEMERINTAH DAERAH
SIDENRENG RAPPANG



BAPPERIDA
SIDENRENG RAPPANG

RISET DAN INOVASI
Sidenreng Rappang


LAUT BANDA
Layanan Utama Bank Data

INDEKS PENDIDIKAN DAN KOMPONEN PEMBENTUKNYA KABUPATEN SIDENRENG RAPPANG TAHUN 2020-2024

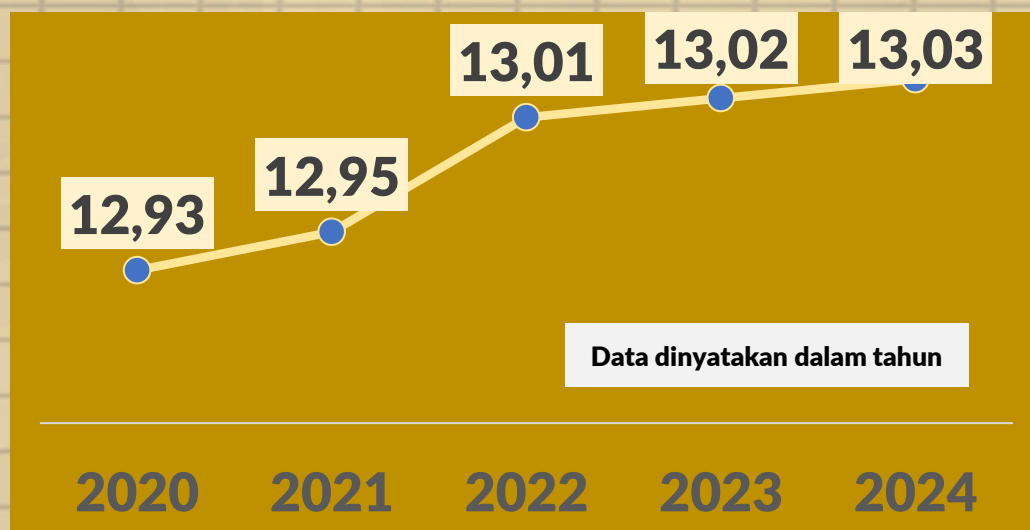
Indeks Pendidikan



Data dinyatakan dalam skor 0-100

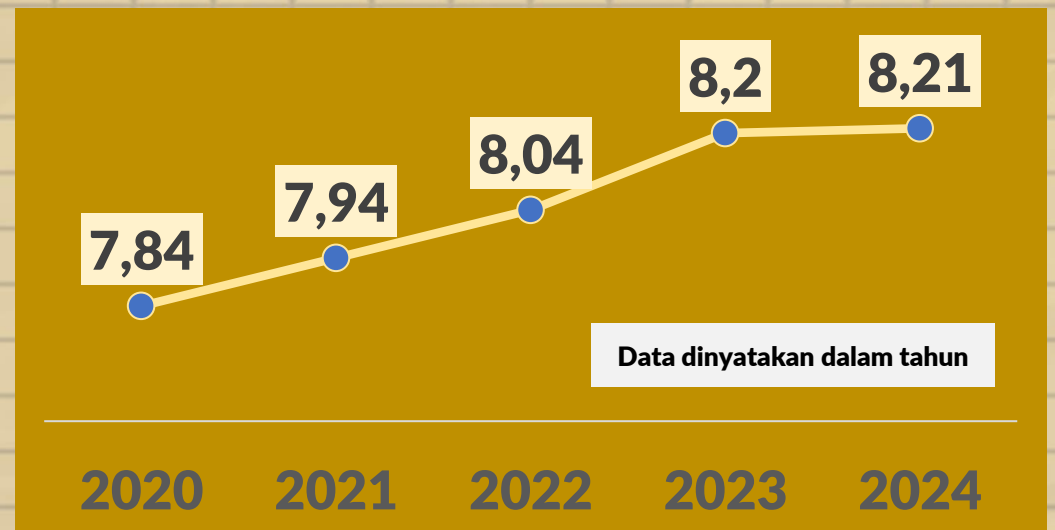


Harapan lama sekolah



Data dinyatakan dalam tahun

Rata-rata lama sekolah



Data dinyatakan dalam tahun

* Sumber: Badan Pusat Statistik



Follow Instagram

[lautbanda.id](https://www.instagram.com/lautbanda.id)



PEMERINTAH DAERAH
SIDENRENG RAPPANG



BAPPERIDA
SIDENRENG RAPPANG

RISET DAN INOVASI
Sidenreng Rappang

LAUT BANDA
Layanan Utama Bank Data

PERBANDINGAN HARAPAN LAMA SEKOLAH (HLS) KABUPATEN SIDENRENG RAPPANG, SULSEL, DAN NASIONAL TAHUN 2020-2024

Data dinyatakan dalam tahun

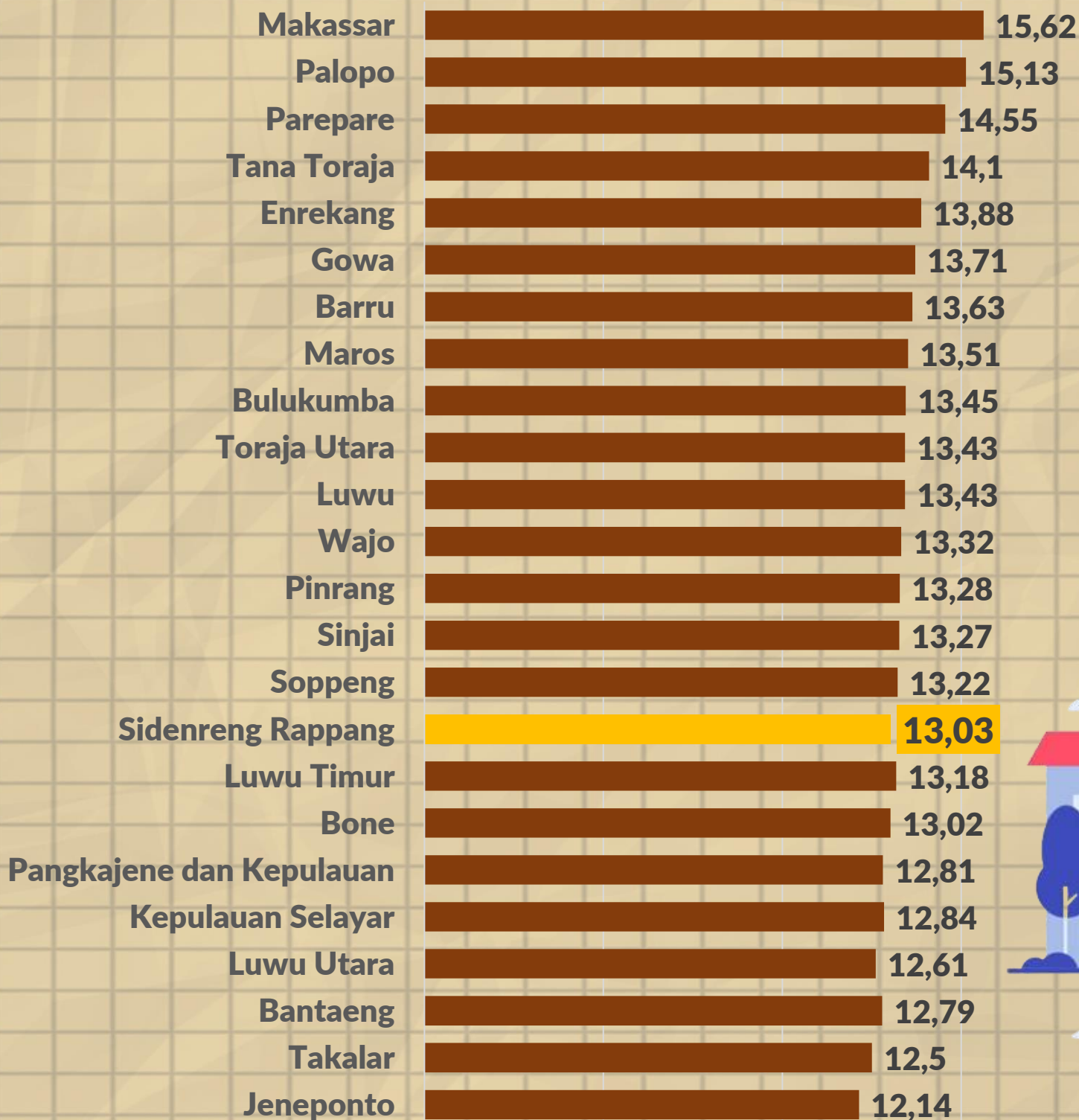


Capaian Harapan Lama Sekolah Sidrap masih berada di bawah capaian Sulsel dan nasional dengan nilai 13,03 Tahun artinya lama sekolah yang diharapkan masyarakat sidrap untuk bersekolah adalah 13 tahunan atau sampai Perguruan Tinggi semester 2 .

* Sumber: Badan Pusat Statistik

PERBANDINGAN HARAPAN LAMA SEKOLAH 24 KAB/KOTA SULSEL TAHUN 2024

Data dinyatakan dalam tahun



Capaian Harapan Lama Sekolah Sidrap berada di peringkat 16 dari 24 Kab/kota Sulsel



* Sumber: Badan Pusat Statistik



Follow Instagram

[lautbanda.id](https://www.instagram.com/lautbanda.id)



PEMERINTAH DAERAH
SIDENRENG RAPPANG



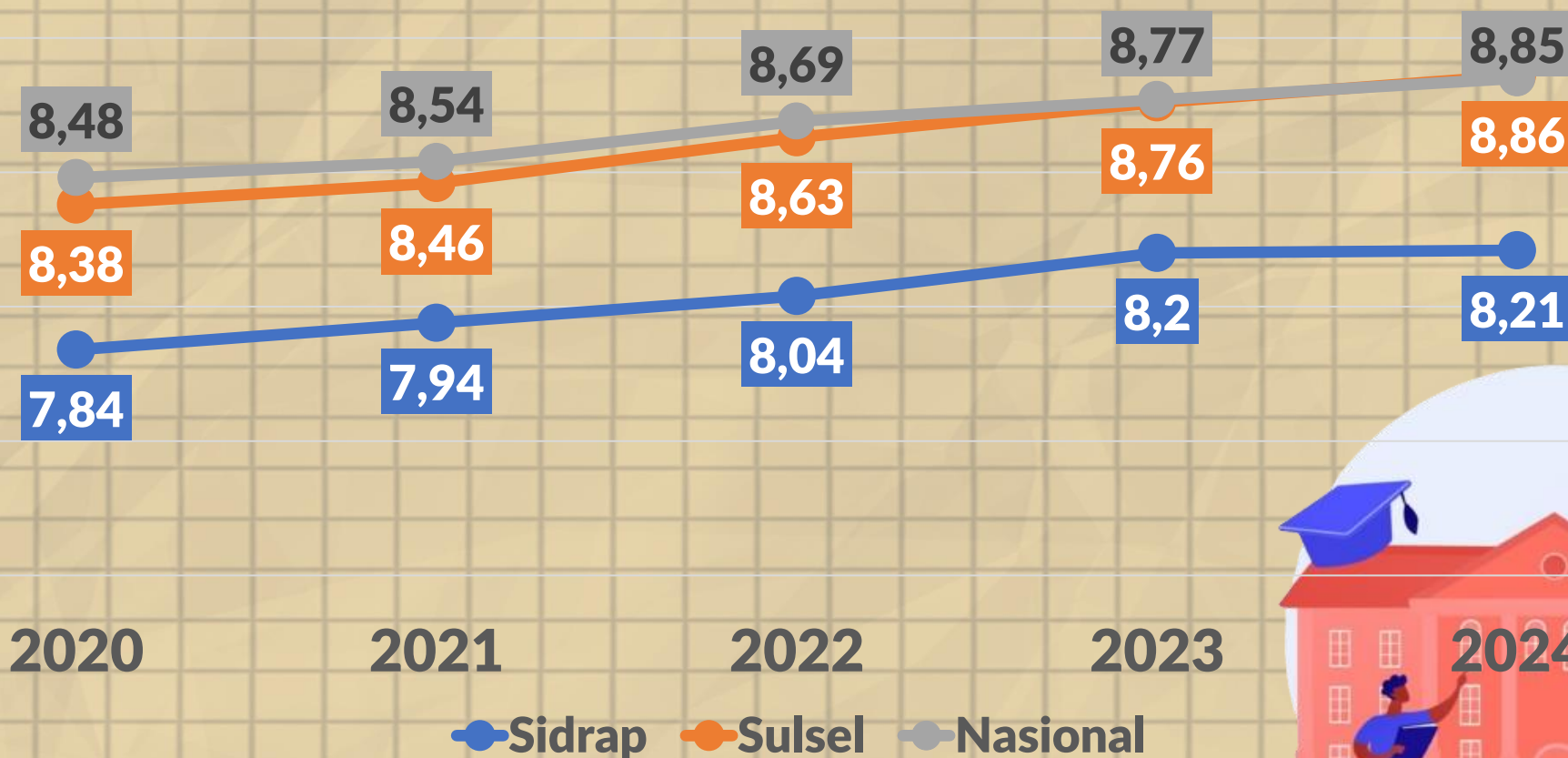
BAPPERIDA
SIDENRENG RAPPANG

RISET DAN INOVASI
Sidenreng Rappang

LAUT BANDA
Layanan Utama Bank Data

PERBANDINGAN RATA-RATA LAMA SEKOLAH (RLS) KABUPATEN SIDENRENG RAPPANG, SULSEL, DAN NASIONAL TAHUN 2020-2024

Data dinyatakan dalam tahun



Capaian Rata-rata lama Sekolah Sidrap masih berada di bawah capaian Sulsel dan nasional dengan nilai 8,21 Tahun artinya rata-rata lama masyarakat (25 tahun keatas) Sidrap bersekolah adalah 8 tahunan atau hanya sampai kelas 8 atau kelas 2 SMP

* Sumber: Badan Pusat Statistik



Follow Instagram
[lautbanda.id](https://www.instagram.com/lautbanda.id)



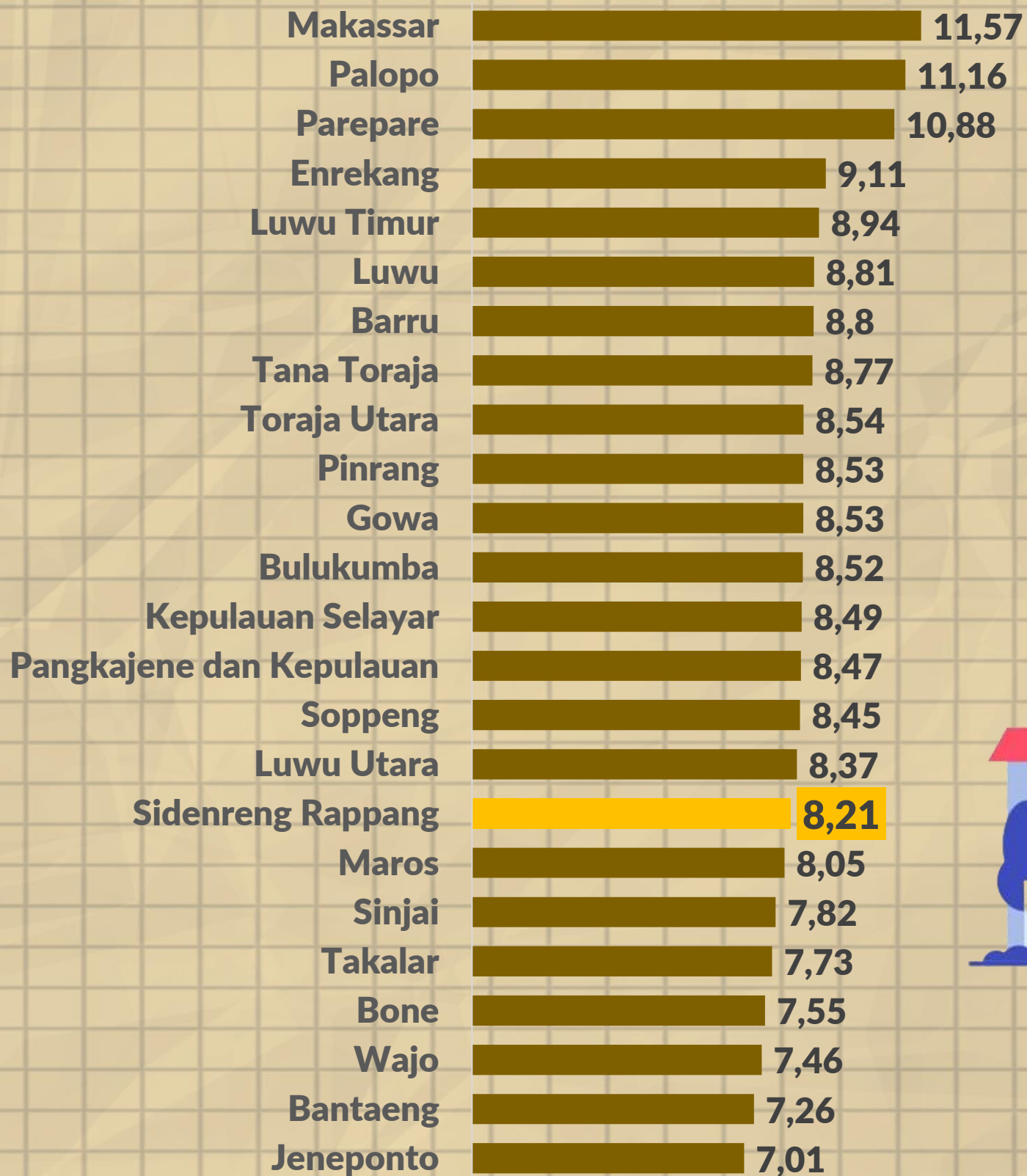
PEMERINTAH DAERAH
SIDENRENG RAPPANG



RISET DAN INOVASI
Sidenreng Rappang

LAUT BANDA
Layanan Utama Bank Data

PERBANDINGAN RATA-RATA LAMA SEKOLAH 24 KAB/KOTA SULSEL TAHUN 2024



Data dinyatakan dalam tahun

Capaian Rata-rata lama Sekolah Sidrap berada di peringkat 17 dari 24 Kab/kota Sulsel, turun 1 Tingkat dibanding tahun 2023 yang masih berada di peringkat 16



* Sumber: Badan Pusat Statistik

- Salah Satu komponen pembentuk indeks Pembangunan manusia yaitu Indeks Pendidikan, Indeks Pendidikan menunjukkan kualitas Pendidikan di suatu daerah
- Indeks Pendidikan terdiri dari 2 komponen pembentuk yaitu: Harapan Lama Sekolah (HLS) dan Rata-Rata lama Sekolah (RLS)
- Angka Harapan Lama Sekolah (HLS) didefinisikan sebagai lamanya sekolah (dalam tahun) yang diharapkan akan dirasakan oleh anak pada umur tertentu di masa mendatang, HLS dapat digunakan untuk mengetahui kondisi pembangunan sistem pendidikan di berbagai jenjang, Cakupan penduduk yang dihitung HLS-nya adalah penduduk berusia sekolah yaitu 7 tahun keatas
- Rata-Rata Lama Sekolah (RLS) didefinisikan sebagai jumlah tahun yang telah digunakan oleh penduduk dalam menjalani pendidikan formal (tidak termasuk tahun yang mengulang), Cakupan penduduk yang dihitung RLS-nya adalah penduduk berusia 25 tahun keatas, RLS dapat digunakan untuk melihat kualitas penduduk dalam hal mengenyam Pendidikan formal



Follow Instagram

[lautbanda.id](https://www.instagram.com/lautbanda.id)



PEMERINTAH DAERAH
SIDENRENG RAPPANG



BAPPERIDA
SIDENRENG RAPPANG

RISET DAN INOVASI
Sidenreng Rappang


LAUT BANDA 
Layanan Utama Bank Data

INDEKS KESEHATAN DAN KOMPONEN PEMBENTUKNYA KABUPATEN SIDENRENG RAPPANG TAHUN 2020-2024



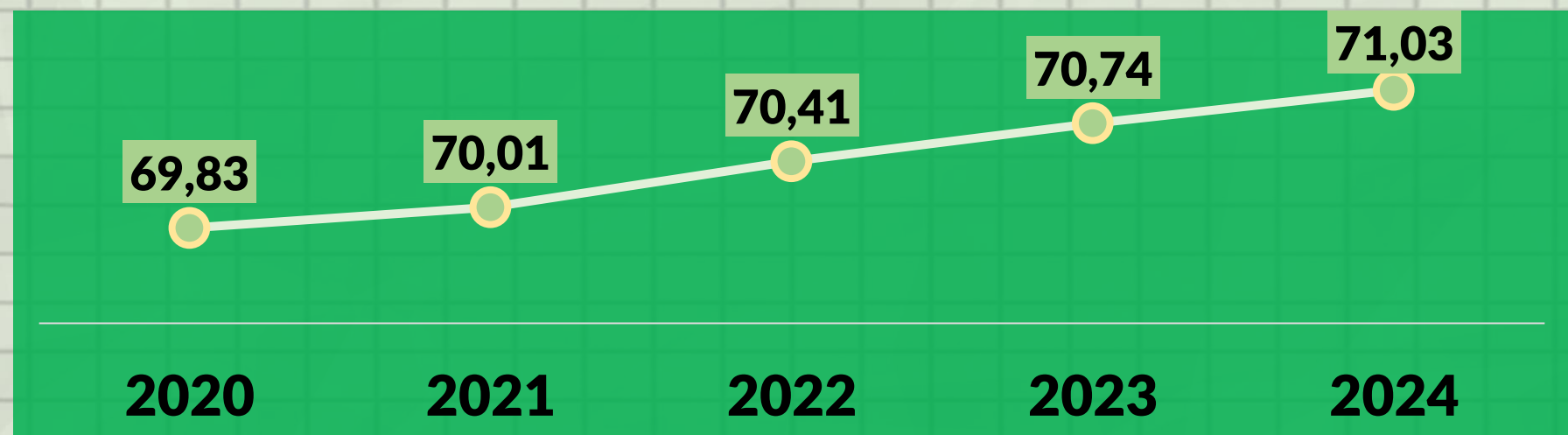
Indeks Kesehatan

Data dinyatakan dalam skor 0-100



Usia Harapan Hidup (UHH)

Data dinyatakan dalam tahun



* Sumber: Badan Pusat Statistik



Follow Instagram

[lautbanda.id](https://www.instagram.com/lautbanda.id)



PEMERINTAH DAERAH
SIDENRENG RAPPANG

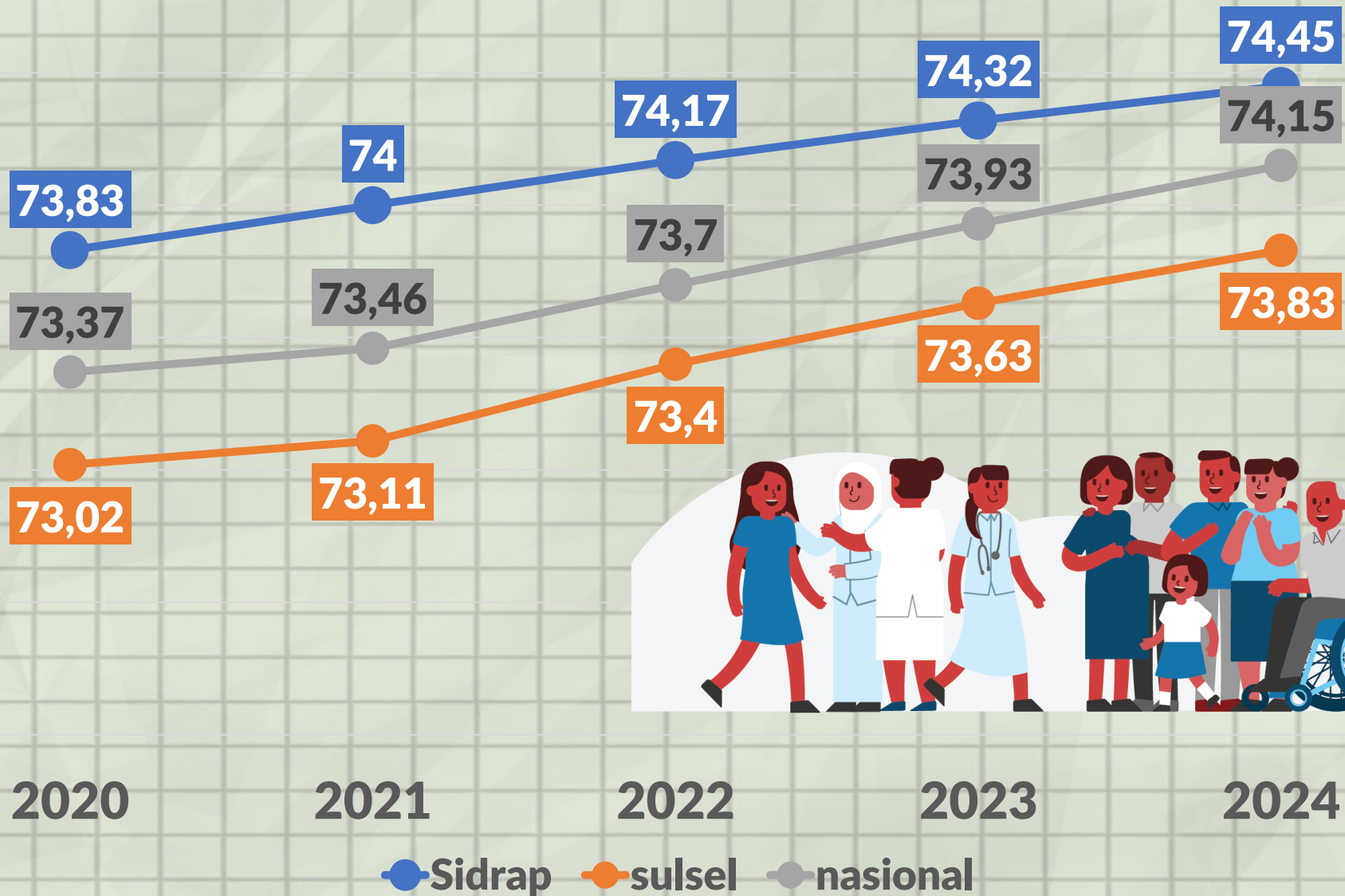


BAPPERIDA
SIDENRENG RAPPANG

RISET DAN INOVASI
Sidenreng Rappang

LAUT BANDA
Layanan Utama Bank Data

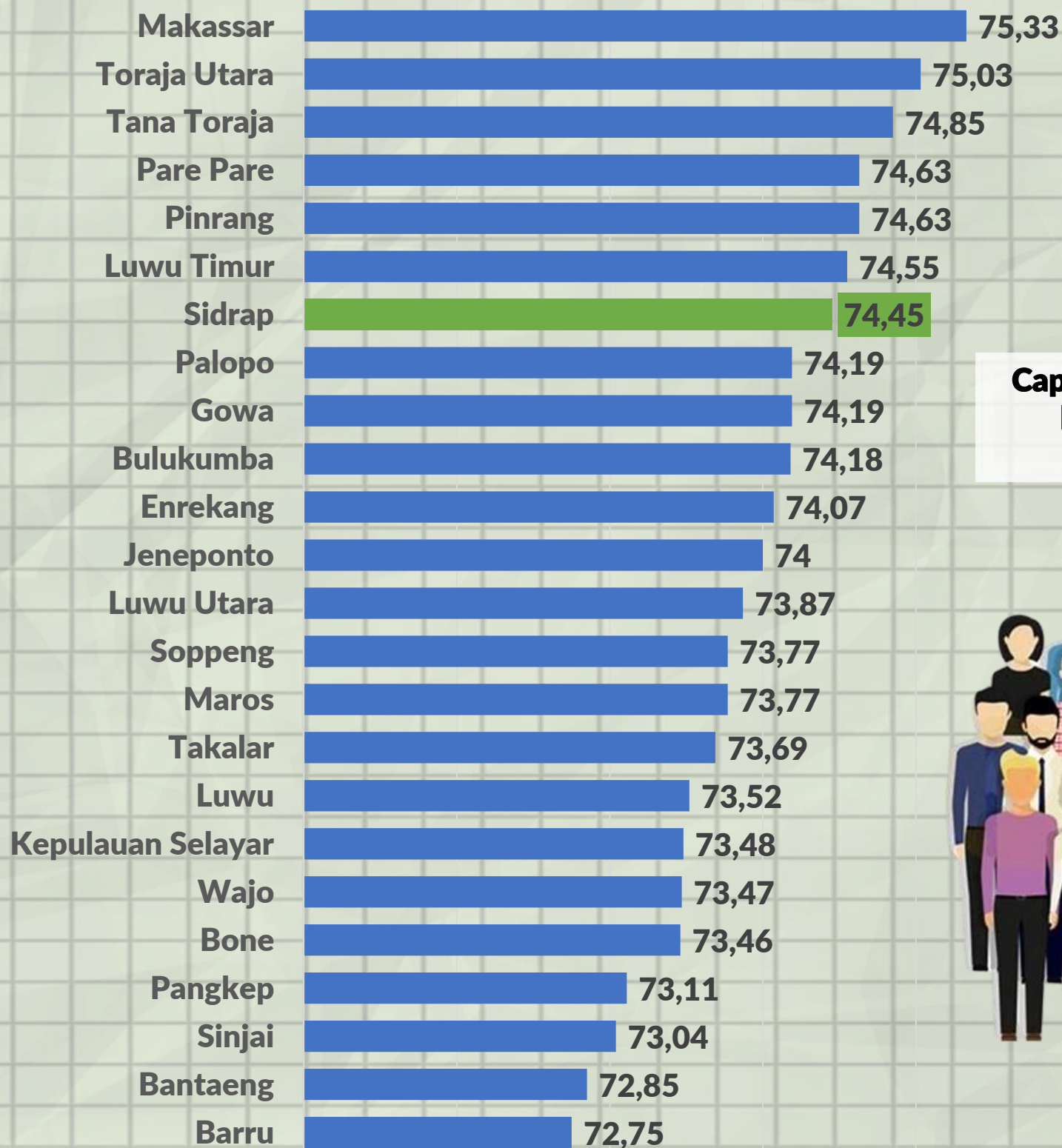
PERBANDINGAN USIA HARAPAN HIDUP (UHH) KABUPATEN SIDENRENG RAPPANG, SULSEL, DAN NASIONAL TAHUN 2020-2024



Capaian usia harapan hidup Sidrap masih berada di atas capaian Sulsel dan nasional dengan nilai 74,32 Tahun, artinya rata-rata lama hidup masyarakat sidrap adalah 74 tahunan

* Sumber: Badan Pusat Statistik

PERBANDINGAN USIA HARAPAN HIDUP (UHH) 24 KAB/KOTA SULSEL TAHUN 2024



**Capaian Usia Harapan Hidup Sidrap
berada di peringkat 7 dari 24
Kab/kota Sulsel**



* Sumber: Badan Pusat Statistik



Follow Instagram

[lautbanda.id](https://www.instagram.com/lautbanda.id)



PEMERINTAH DAERAH
SIDENRENG RAPPANG



BAPPERIDA
SIDENRENG RAPPANG

RISET DAN INOVASI
Sidenreng Rappang

LAUT BANDA
Layanan Utama Bank Data

- **Salah Satu komponen pembentuk indeks Pembangunan manusia yaitu Indeks Kesehatan, Indeks Kesehatan menunjukkan kualitas/derajat Kesehatan masyarakat di suatu daerah**
- **Indeks Kesehatan dibentuk oleh komponen Usia Harapan Hidup**
- **Usia Harapan Hidup (UHH) adalah rata-rata jumlah tahun hidup yang akan dijalani oleh bayi yang baru lahir pada suatu tahun tertentu**
- **UHH idealnya dihitung berdasarkan angka kematian menurut umur (Age Spesific Death Rate/ASDR) yang diperoleh dari catatan registrasi kematian secara bertahun-tahun Namun, karena catatan registrasi kematian tidak tersedia dengan baik maka AHH dihitung dengan cara tidak langsung menggunakan paket program Micro Computer Program for demographic analysis (MCPDA) atau mortpack**
- **UHH merupakan alat untuk mengevaluasi kinerja pemerintah dalam meningkatkan kesejahteraan penduduk pada umumnya dan meningkatkan derajat Kesehatan pada khususnya,**



Follow Instagram

[lautbanda.id](https://www.instagram.com/lautbanda.id)



PEMERINTAH DAERAH
SIDENRENG RAPPANG



BAPPERIDA
SIDENRENG RAPPANG

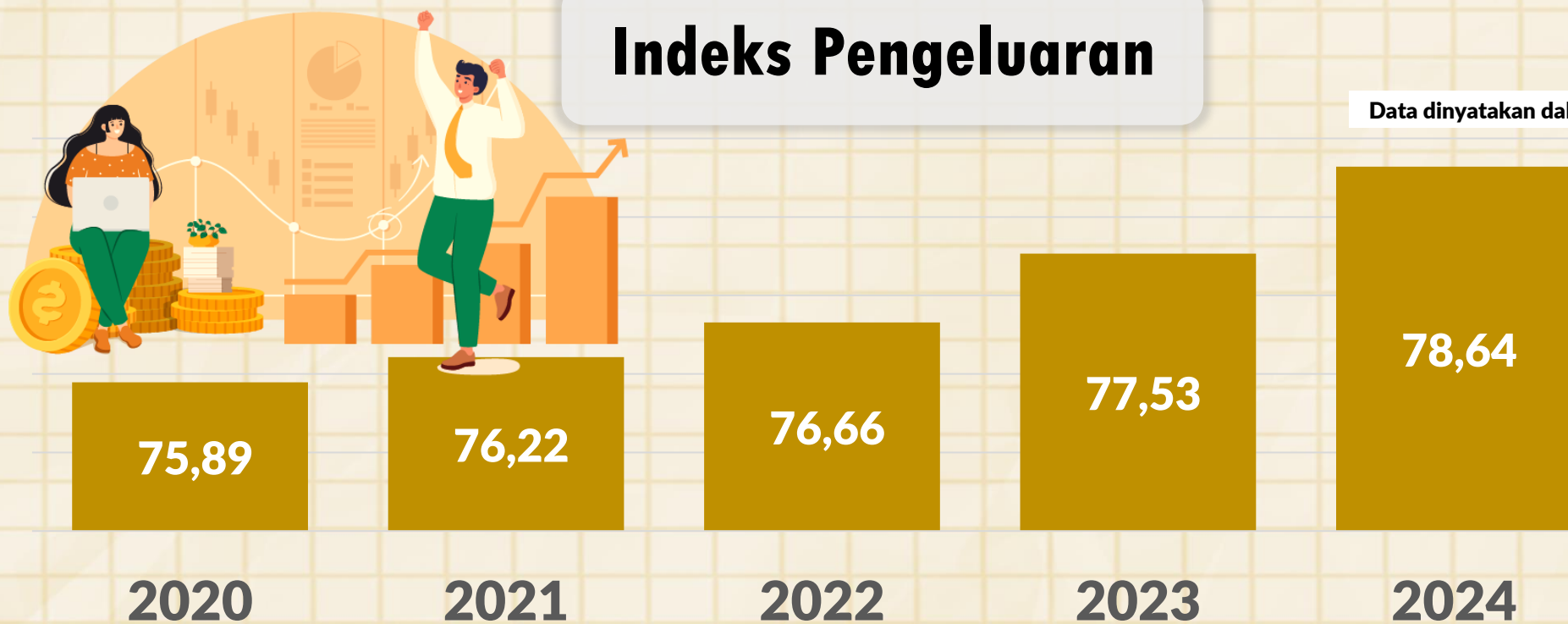
RISET DAN INOVASI
Sidenreng Rappang

LAUT BANDA
Layanan Utama Bank Data

INDEKS PENGELUARAN DAN KOMPONEN PEMBENTUKNYA KABUPATEN SIDENRENG RAPPANG TAHUN 2020-2024

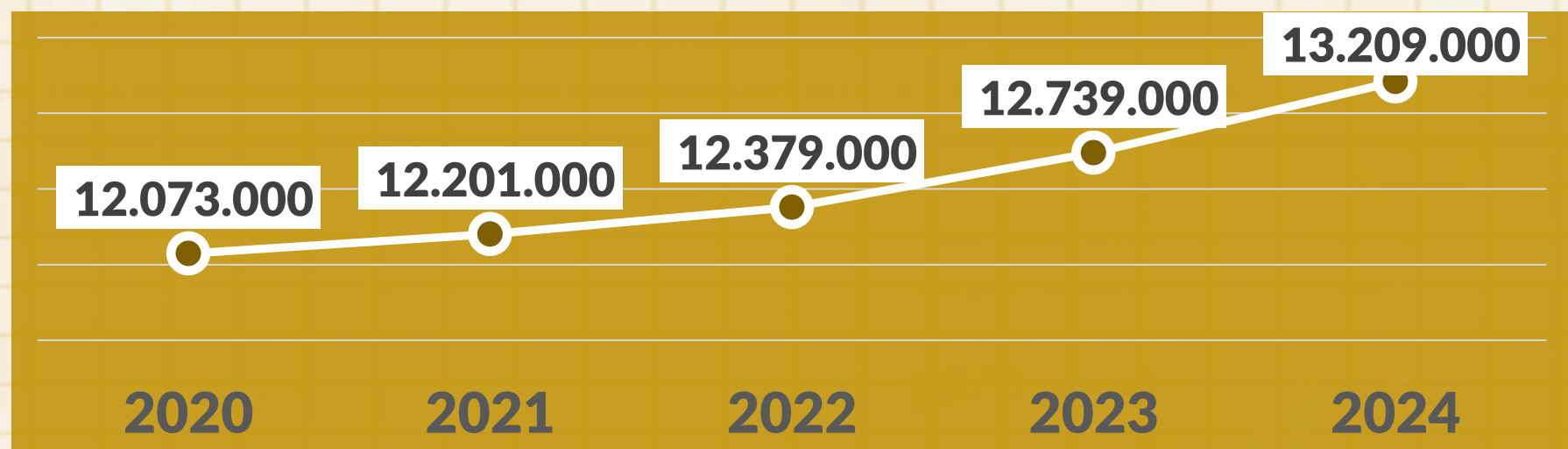
Indeks Pengeluaran

Data dinyatakan dalam skor 0-100



Pengeluaran Perkapita

Data dinyatakan dalam Rupiah/Tahun



* Sumber: Badan Pusat Statistik



Follow Instagram
[lautbanda.id](https://www.instagram.com/lautbanda.id)



PEMERINTAH DAERAH
SIDENRENG RAPPANG



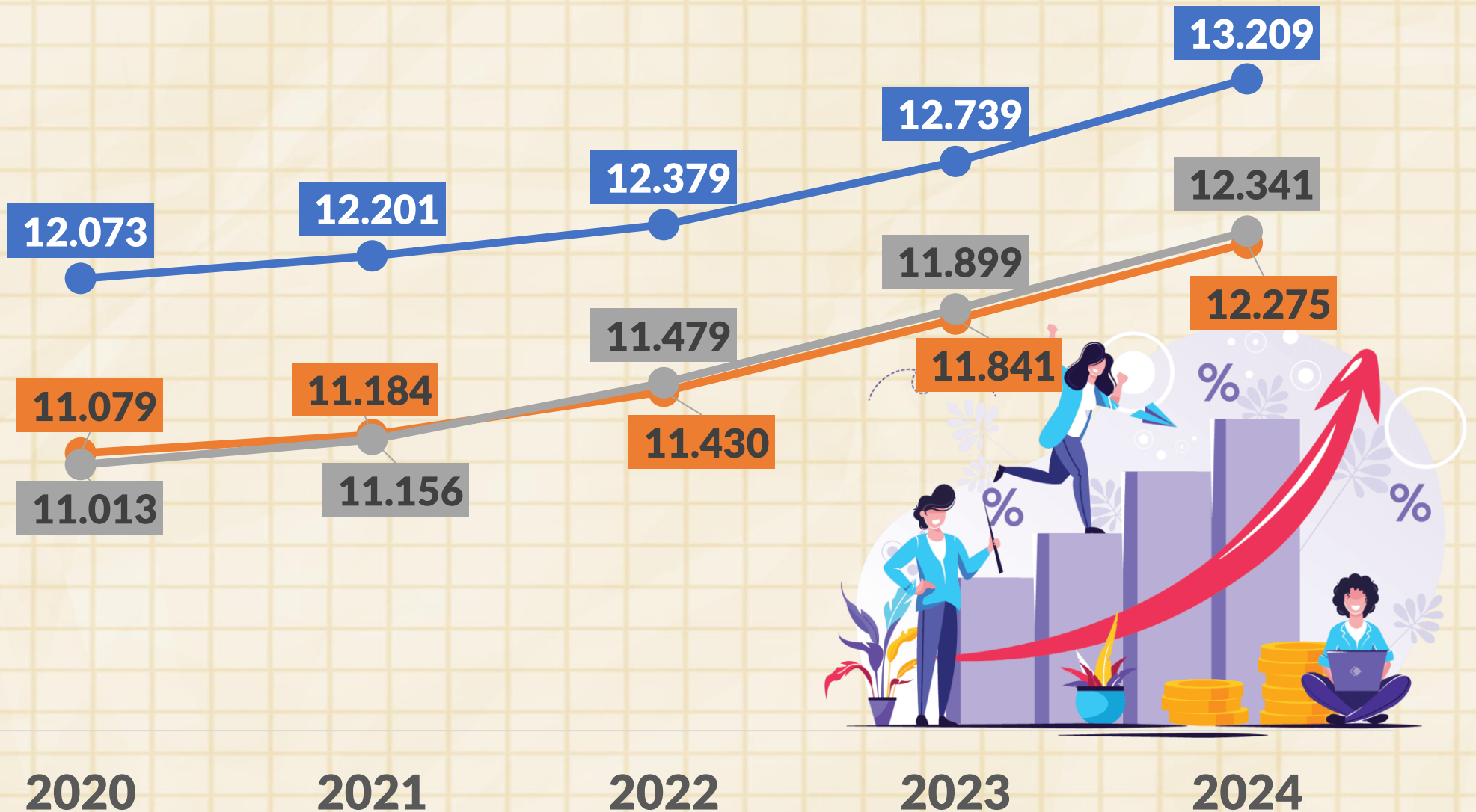
BAPPERIDA
SIDENRENG RAPPANG

RISET DAN INOVASI
Sidenreng Rappang

LAUT BANDA
Layanan Utama Bank Data

PERBANDINGAN PENGELUARAN PERKAPITA KABUPATEN SIDENRENG RAPPANG, SULSEL DAN NASIONAL TAHUN 2020-2024

Data dinyatakan dalam Ribuan Rupiah/Tahun



Capaian pengeluaran perkapita Sidrap selalu berada di atas capaian Sulsel dan nasional dengan nilai Rp 13.209.000 pertahun artinya rata-rata pengeluaran setiap masyarakat sidrap pertahunnya adalah Rp 13.209.000 atau perbulannya adalah Rp 1.100.750

* Sumber: Badan Pusat Statistik



Follow Instagram

[lautbanda.id](https://www.instagram.com/lautbanda.id)



PEMERINTAH DAERAH
SIDENRENG RAPPANG



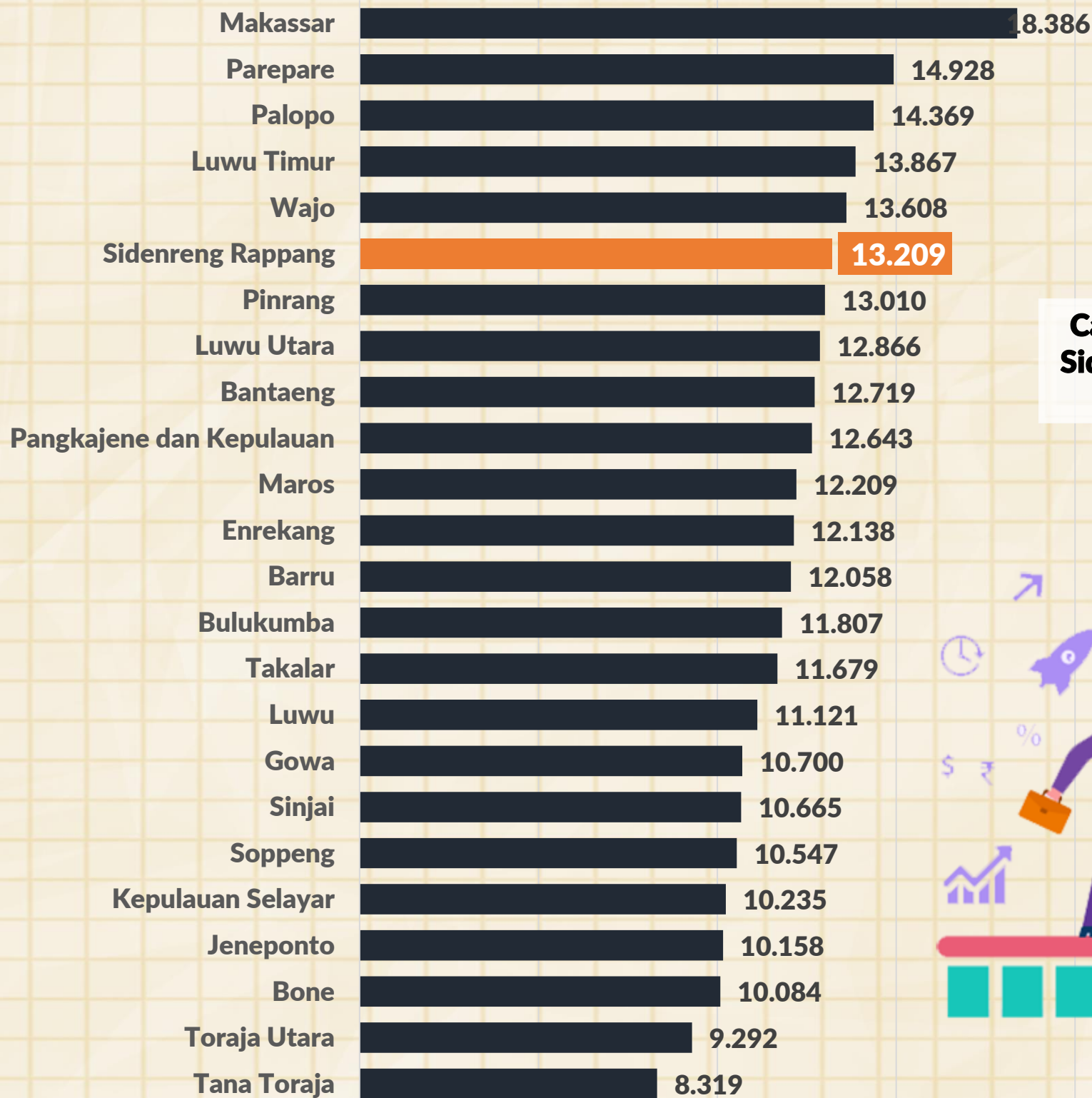
BAPPERIDA
SIDENRENG RAPPANG

RISET DAN INOVASI
Sidenreng Rappang

LAUT BANDA
Layanan Utama Bank Data

PERBANDINGAN PENGELUARAN PERKAPITA 24 KAB/KOTA SULSEL TAHUN 2024

Data dinyatakan dalam Ribuan Rupiah/Tahun



Capaian Pengeluaran perkapita Sidrap berada di peringkat 6 dari 24 Kab/kota Sulsel



* Sumber: Badan Pusat Statistik



Follow Instagram

[lautbanda.id](https://www.instagram.com/lautbanda.id)



PEMERINTAH DAERAH
SIDENRENG RAPPANG



BAPPERIDA
SIDENRENG RAPPANG

RISET DAN INOVASI
Sidenreng Rappang

LAUT BANDA
Layanan Utama Bank Data

- **Salah Satu komponen pembentuk indeks Pembangunan manusia yaitu Indeks Pengeluaran, Indeks Pengeluaran menunjukkan kemampuan daya beli masyarakat di suatu daerah**
- **Indeks Pengeluaran dibentuk oleh komponen Indeks pengeluaran yaitu Pengeluaran perkapita atau daya beli masyarakat**
- **Pengeluaran per kapita adalah biaya yang dikeluarkan untuk konsumsi semua anggota rumah tangga selama sebulan dibagi dengan banyaknya anggota rumah tangga yang telah disesuaikan dengan paritas daya beli, Penghitungan paritas daya beli mengacu pada Kota Jakarta Selatan, sementara tahun rujukan adalah 2012,**
- **Pengeluaran rumah tangga dibedakan menurut kelompok makanan dan bukan makanan, Perubahan pendapatan seseorang akan berpengaruh pada pergeseran pola pengeluaran, Semakin tinggi pendapatan, semakin tinggi pengeluaran bukan makanan, Dengan demikian, pola pengeluaran dapat dipakai sebagai salah satu alat untuk mengukur tingkat kesejahteraan penduduk**



Follow Instagram

[lautbanda.id](https://www.instagram.com/lautbanda.id)



PEMERINTAH DAERAH
SIDENRENG RAPPANG



BAPPERIDA
SIDENRENG RAPPANG

RISET DAN INOVASI
Sidenreng Rappang

LAUT BANDA
Layanan Utama Bank Data

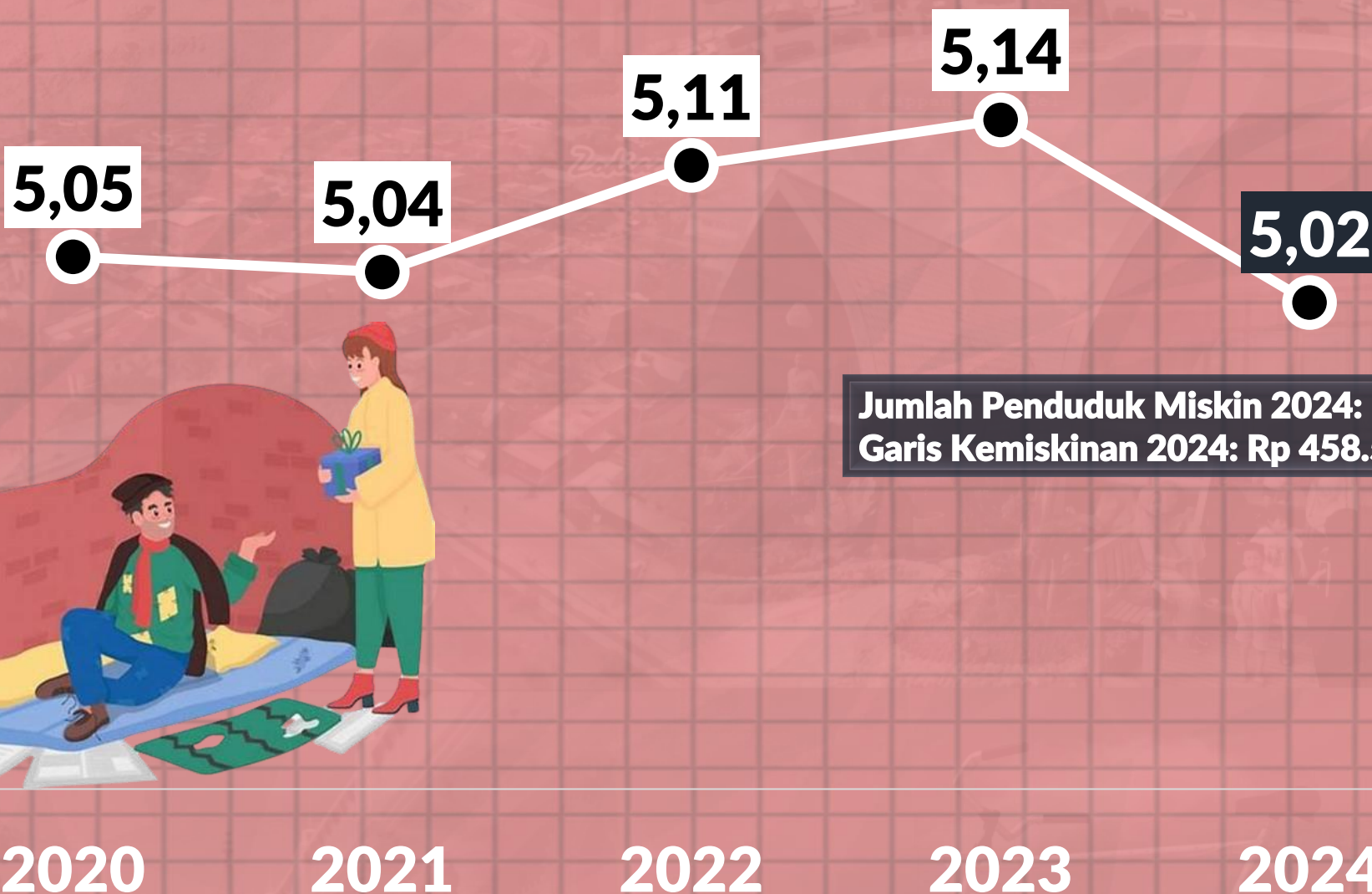
List of Infografis

Tingkat kemiskinan

1. **TINGKAT KEMISKINAN KABUPATEN SIDENRENG RAPPANG TAHUN 2020-2024**
2. **PERBANDINGAN TINGKAT KEMISKINAN SIDENRENG RAPPANG, SULSEL DAN NASIONAL TAHUN 2020-2024**
3. **PERBANDINGAN TINGKAT KEMISKINAN 24 KAB/KOTA SULSEL TAHUN 2024**
4. **INDEKS KEDALAMAN KEMISKINAN (P1) KABUPATEN SIDENRENG RAPPANG TAHUN 2020-2024**
5. **PERBANDINGAN INDEKS KEDALAMAN KEMISKINAN SIDENRENG RAPPANG, SULSEL DAN NASIONAL TAHUN 2020-2024**
6. **PERBANDINGAN INDEKS KEDALAMAN KEMISKINAN 24 KAB/KOTA SULSEL TAHUN 2024**
7. **INDEKS KEPARAHAN KEMISKINAN (P2) KABUPATEN SIDENRENG RAPPANG TAHUN 2020-2024**
8. **PERBANDINGAN INDEKS KEPARAHAN KEMISKINAN SIDENRENG RAPPANG, SULSEL DAN NASIONAL TAHUN 2020-2024**
9. **PERBANDINGAN INDEKS KEPARAHAN KEMISKINAN 24 KAB/KOTA SULSEL TAHUN 2024**

TINGKAT KEMISKINAN KABUPATEN SIDENRENG RAPPANG TAHUN 2020-2024

Data dinyatakan dalam Persen



Jumlah Penduduk Miskin 2024: 15.480 Jiwa
Garis Kemiskinan 2024: Rp 458.509

Tingkat kemiskinan sidrap di tahun 2024 yaitu 5,02% artinya 5,02 % atau 15.480 jiwa masyarakat sidrap berada di kategori miskin atau memiliki pengeluaran berada di bawah garis kemiskinan Rp 458.509 /bulan. Angka kemiskinan Sidrap tahun 2024 mengalami penurunan dan memiliki capaian lebih baik selama 5 tahun terakhir.

* Sumber: Badan Pusat Statistik



Follow Instagram
[lautbanda.id](https://www.instagram.com/lautbanda.id)



PEMERINTAH DAERAH
SIDENRENG RAPPANG



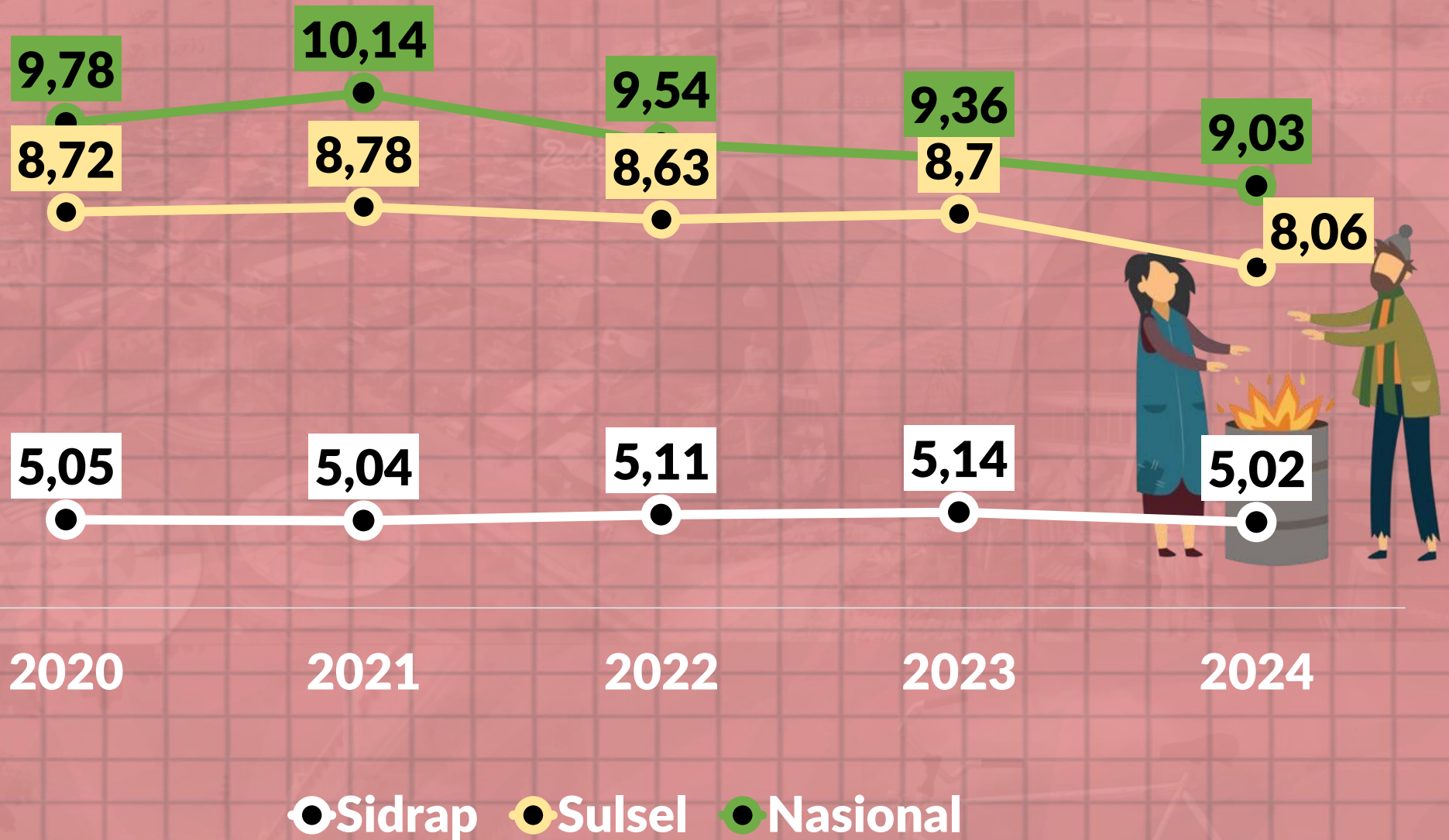
BAPPERIDA
SIDENRENG RAPPANG

RISET DAN INOVASI
Sidenreng Rappang

LAUT BANDA
Layanan Utama Bank Data

PERBANDINGAN TINGKAT KEMISKINAN SIDENRENG RAPPANG, SULSEL DAN NASIONAL TAHUN 2020-2024

Data dinyatakan dalam Persen

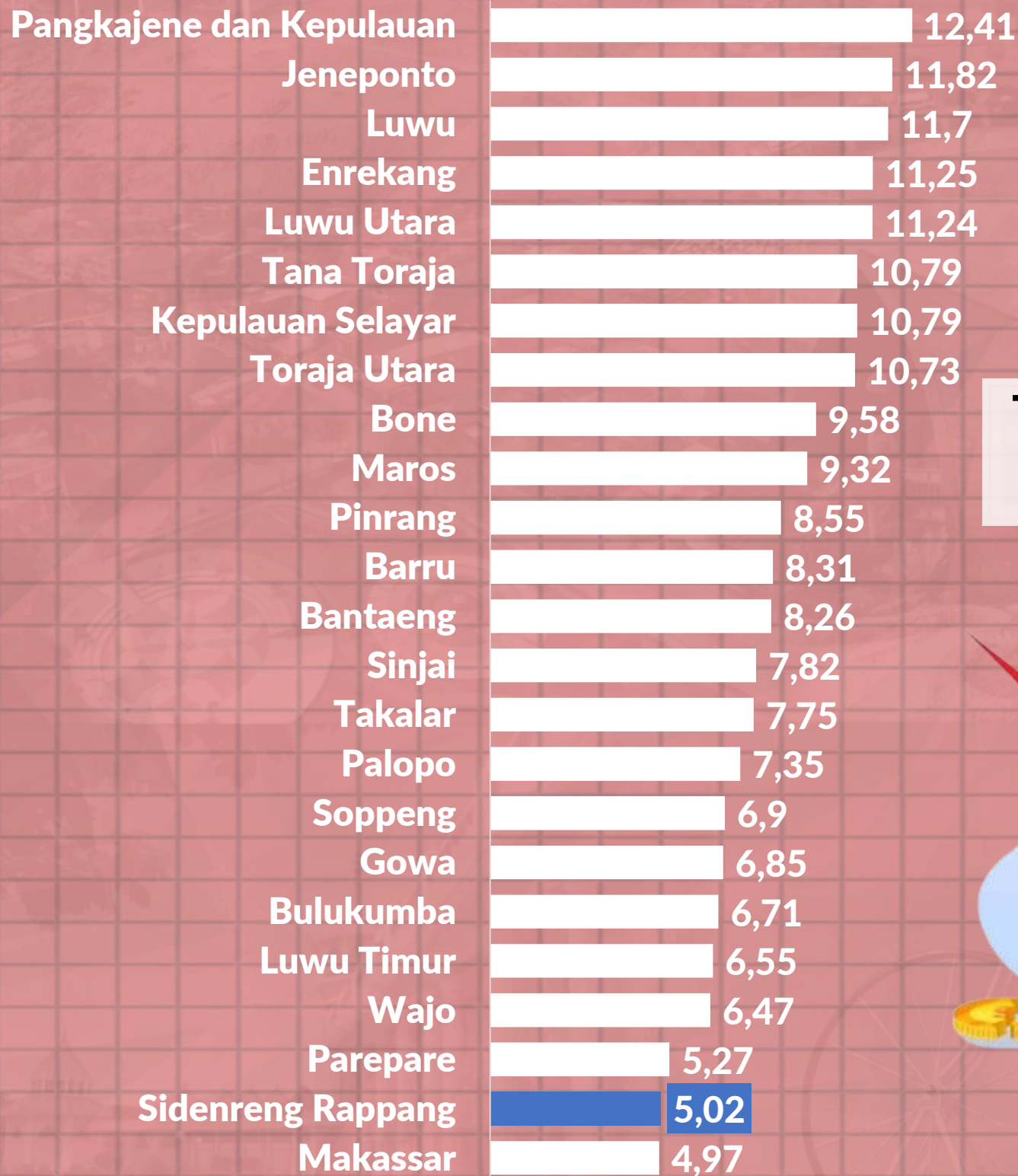


Tingkat kemiskinan sidrap jauh lebih baik dari capaian provinsi Sulawesi Selatan maupun nasional selama 5 tahun terakhir.

* Sumber: Badan Pusat Statistik

PERBANDINGAN TINGKAT KEMISKINAN 24 KAB/KOTA SULSEL TAHUN 2024

Data dinyatakan dalam Persen



Tingkat kemiskinan sidrap berada di peringkat 2 terendah di 24 kab/kota sulsel



* Sumber: Badan Pusat Statistik



Follow Instagram

lautbanda.id



PEMERINTAH DAERAH
SIDENRENG RAPPANG



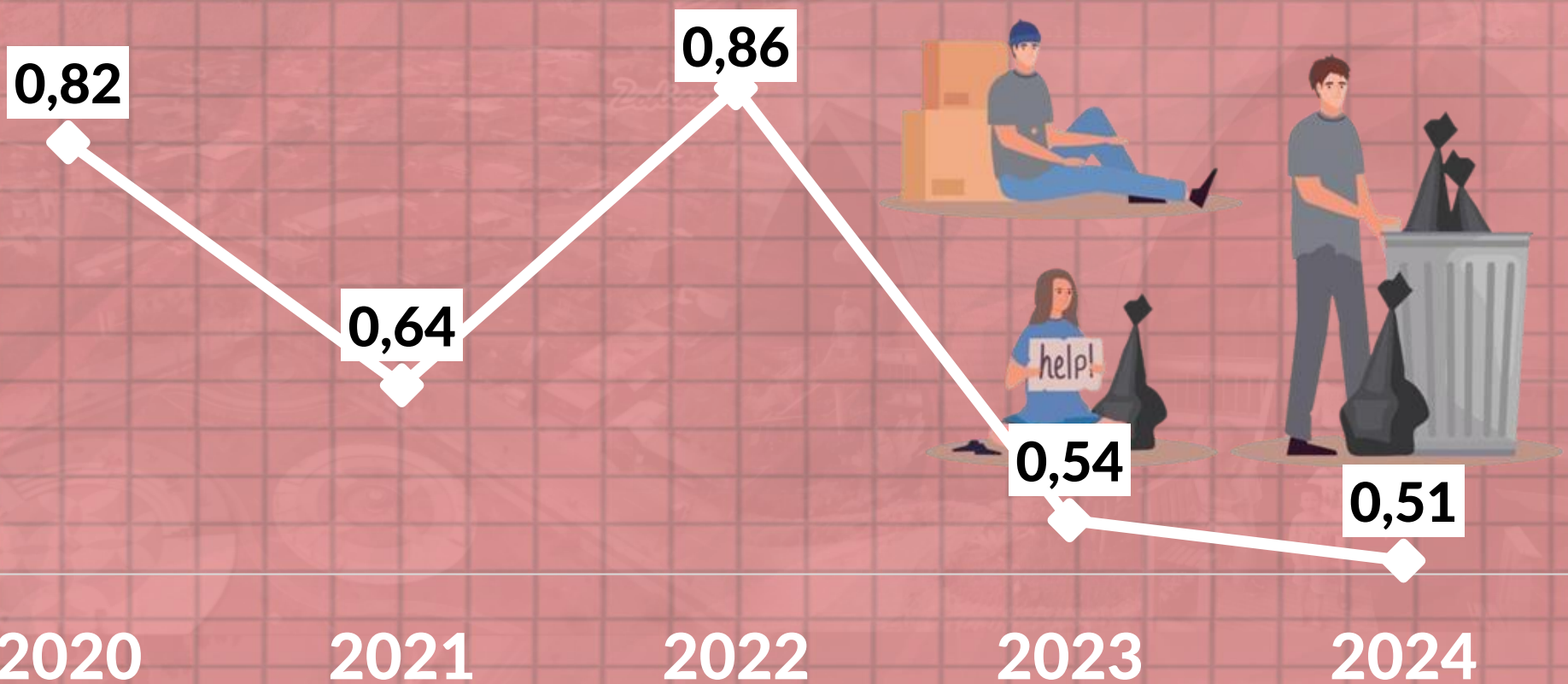
BAPPERIDA
SIDENRENG RAPPANG

RISET DAN INOVASI
Sidenreng Rappang

LAUT BANDA
Layanan Utama Bank Data

INDEKS KEDALAMAN KEMISKINAN (P1) KABUPATEN SIDENRENG RAPPANG TAHUN 2020-2024

Data dinyatakan dalam poin



Indeks Kedalaman kemiskinan sidrap megalami fluktuatif setiap tahunnya. Pada tahun 2024 angka indeks kedalaman kemiskinan 0,51 poin menurun dari tahun sebelumnya, artinya jarak pengeluaran penduduk miskin terhadap garis kemiskinan semakin membaik atau Tingkat kedalaman kemiskinan mulai berkurang.

* Sumber: Badan Pusat Statistik



Follow Instagram
[lautbanda.id](https://www.instagram.com/lautbanda.id)



PEMERINTAH DAERAH
SIDENRENG RAPPANG




BAPPERIDA
SIDENRENG RAPPANG

RISET DAN INOVASI
Sidenreng Rappang

LAUT BANDA
Layanan Utama Bank Data

PERBANDINGAN INDEKS KEDALAMAN KEMISKINAN SIDENRENG RAPPANG, SULSEL DAN NASIONAL TAHUN 2020-2024

Data dinyatakan dalam poin

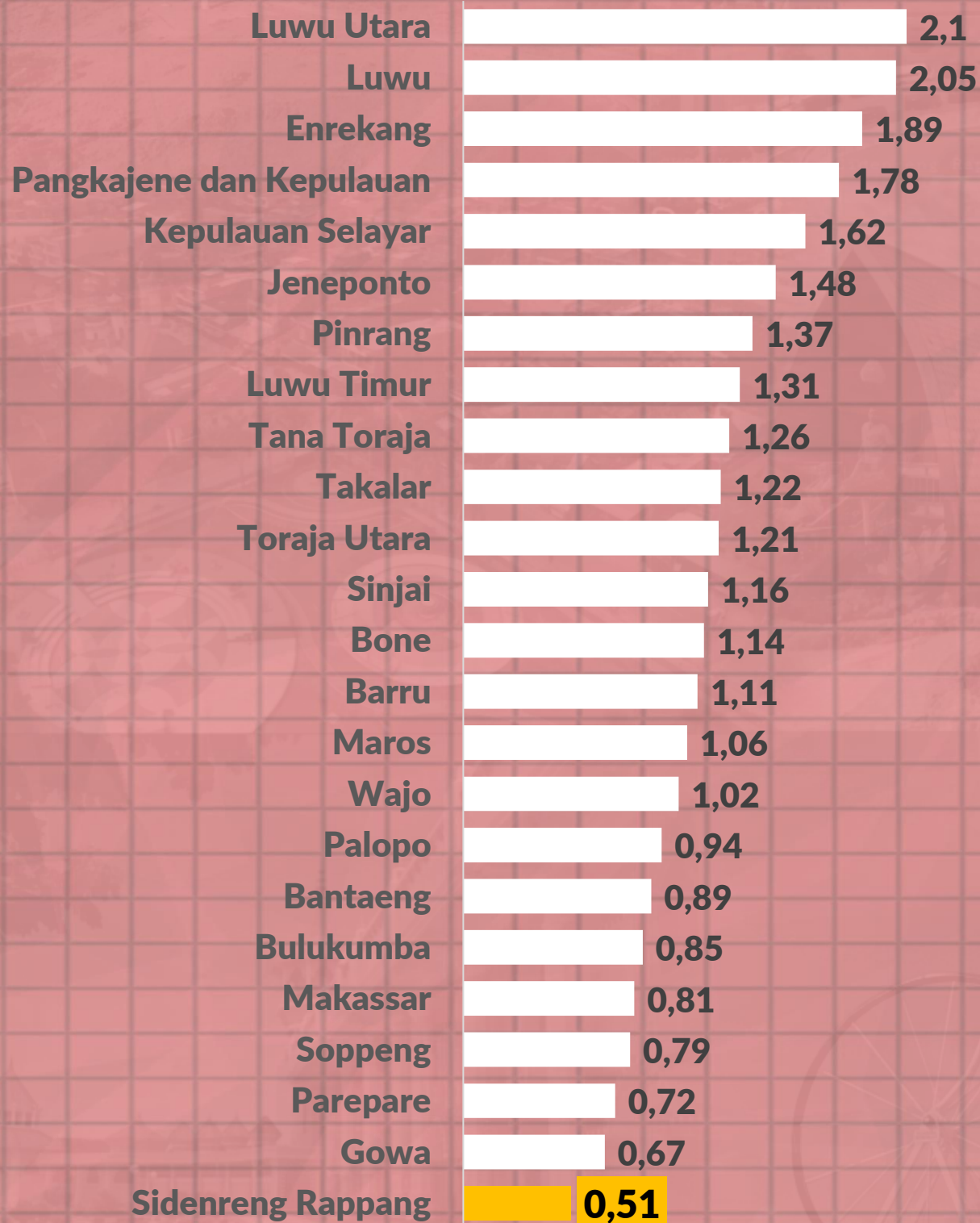


Indeks Kedalaman kemiskinan sidrap selalu lebih baik dari capaian Sulsel dan Nasional selama 5 tahun terakhir

* Sumber: Badan Pusat Statistik

PERBANDINGAN INDEKS KEDALAMAN KEMISKINAN 24 KAB/KOTA SULSEL TAHUN 2024

Data dinyatakan dalam poin



Indeks kedalaman kemiskinan
sidrap berada di peringkat 1
terbaik di 24 kab/kota sulsel



* Sumber: Badan Pusat Statistik



Follow Instagram

[lautbanda.id](https://www.instagram.com/lautbanda.id)



PEMERINTAH DAERAH
SIDENRENG RAPPANG



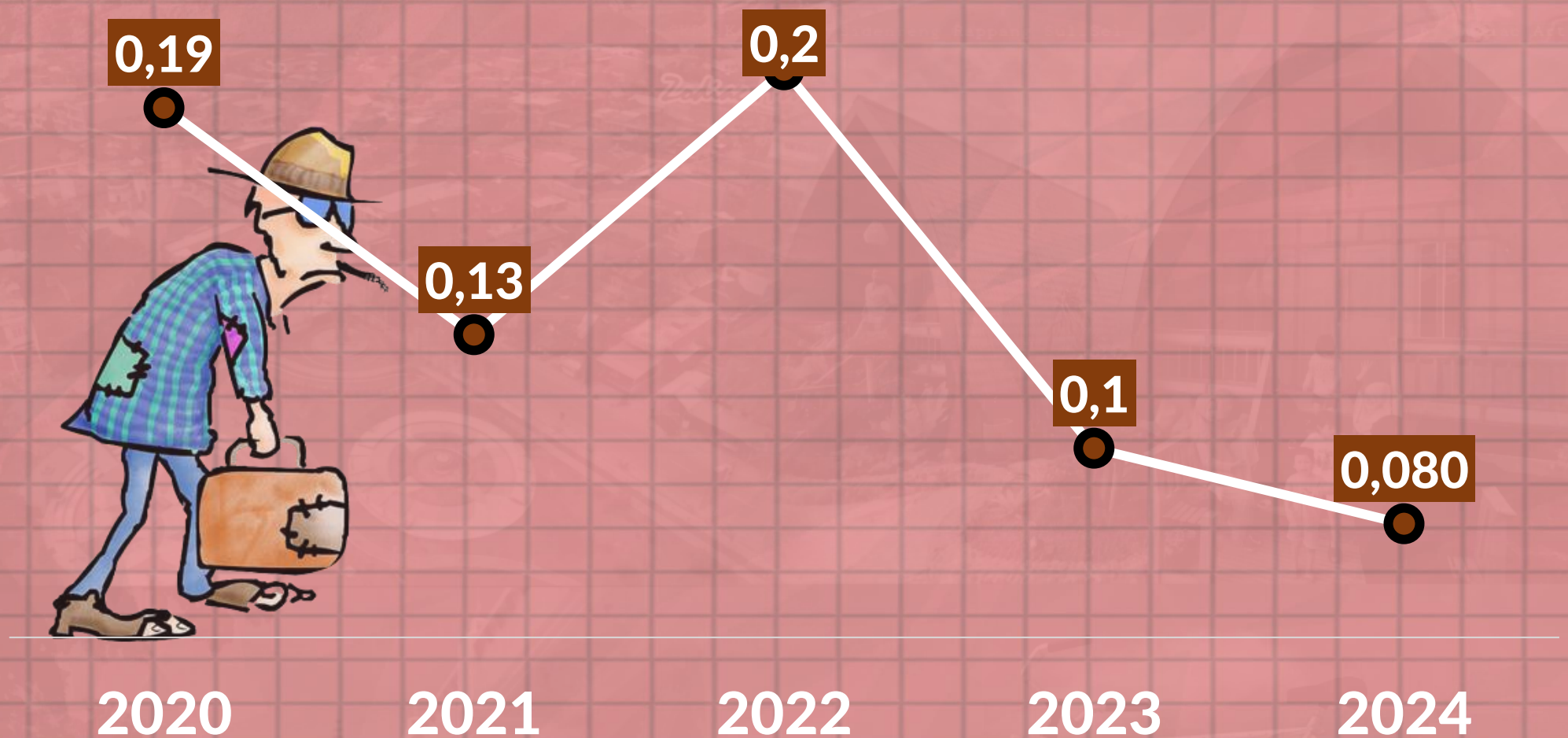
BAPPERIDA
SIDENRENG RAPPANG

RISET DAN INOVASI
Sidenreng Rappang

LAUT BANDA
Layanan Utama Bank Data

INDEKS KEPARAHAN KEMISKINAN (P2) KABUPATEN SIDENRENG RAPPANG TAHUN 2020-2024

Data dinyatakan dalam poin



Indeks Keparahan kemiskinan sidrap megalami fluktuatif setiap tahunnya. Pada tahun 2024 angka indeks keparahan kemiskinan 0,08 poin menurun dari tahun sebelumnya, artinya ketimpangan antara penduduk miskin sidrap semakin membaik atau keparahan kemiskinan mulai berkurang.

* Sumber: Badan Pusat Statistik



Follow Instagram
[lautbanda.id](https://www.instagram.com/lautbanda.id)



PEMERINTAH DAERAH
SIDENRENG RAPPANG



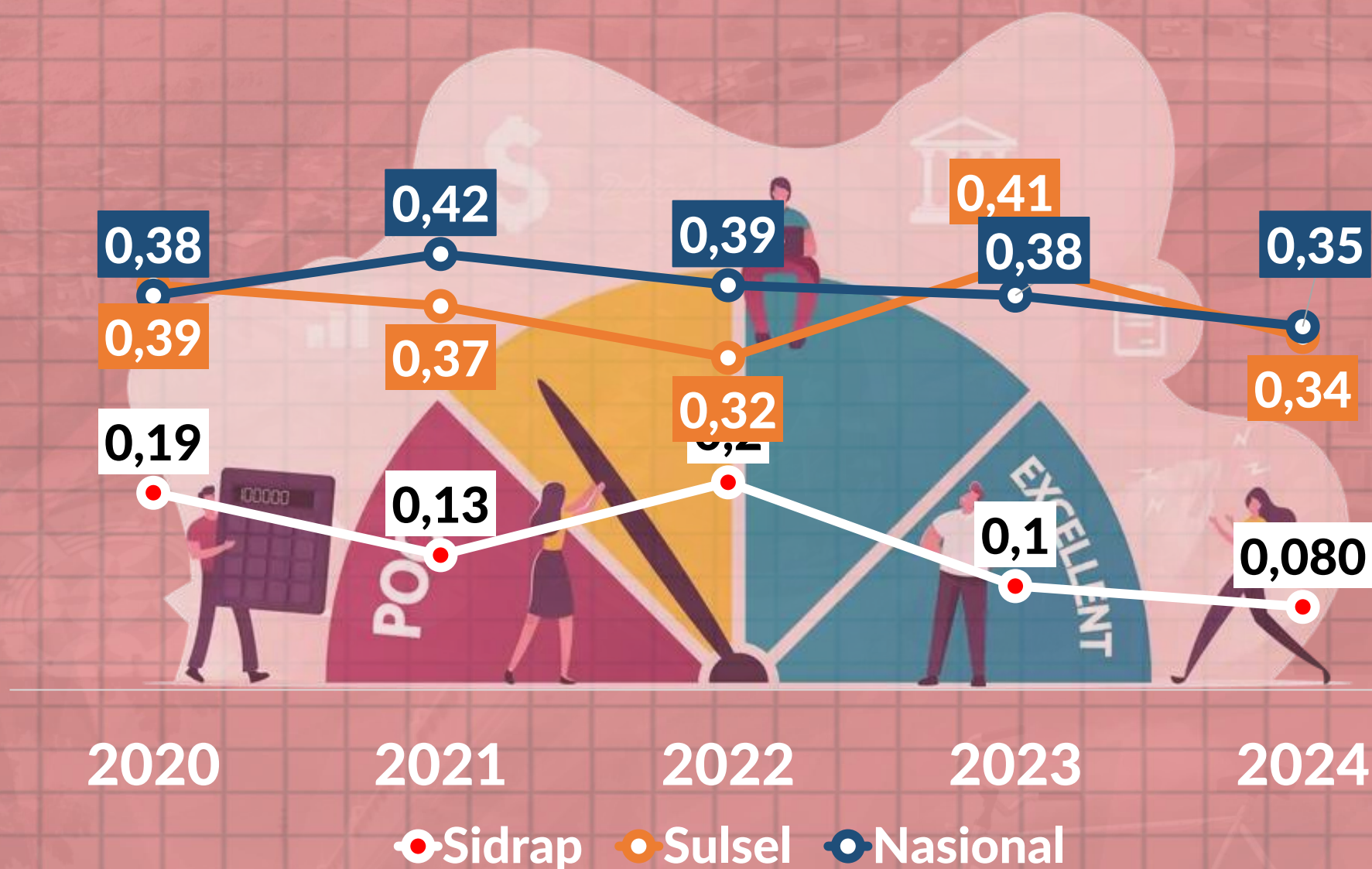
BAPPERIDA
SIDENRENG RAPPANG

RISET DAN INOVASI
Sidenreng Rappang

LAUT BANDA
Layanan Utama Bank Data

PERBANDINGAN INDEKS KEPARAHAN KEMISKINAN SIDENRENG RAPPANG, SULSEL DAN NASIONAL TAHUN 2020-2024

Data dinyatakan dalam poin



Indeks Keparahan kemiskinan sidrap selalu lebih baik dari capaian Sulsel dan Nasional selama 5 tahun terakhir

* Sumber: Badan Pusat Statistik



Follow Instagram

lautbanda.id



PEMERINTAH DAERAH
SIDENRENG RAPPANG

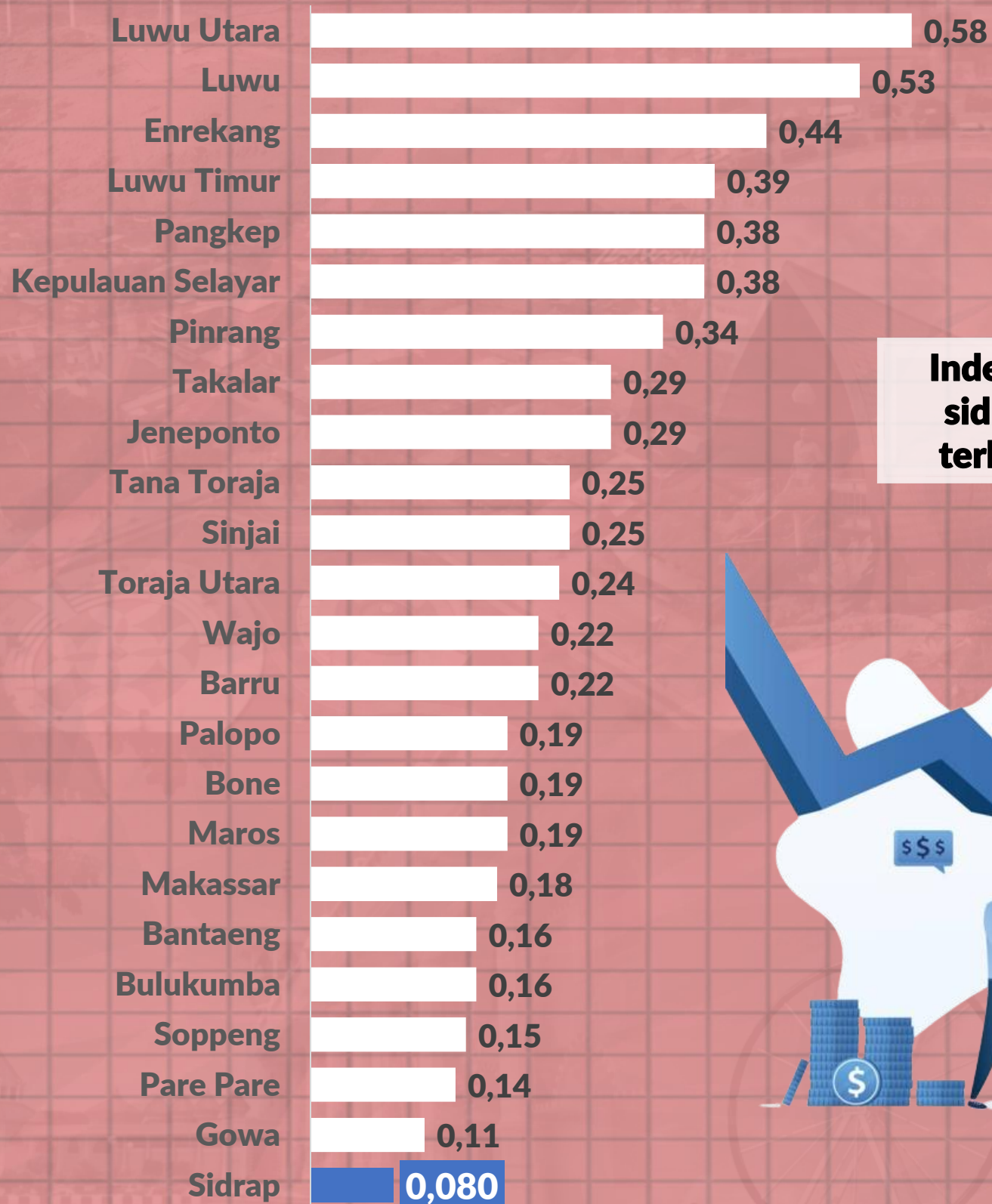


BAPPERIDA
SIDENRENG RAPPANG

RISET DAN INOVASI
Sidenreng Rappang

LAUT BANDA
Layanan Utama Bank Data

INDEKS KEPARAHAN KEMISKINAN 24 KAB/KOTA SULSEL TAHUN 2024



Data dinyatakan dalam poin

Indeks keparahan kemiskinan sidrap berada di peringkat 1 terbaik di 24 kab/kota sulsel



* Sumber: Badan Pusat Statistik



Follow Instagram

lautbanda.id



PEMERINTAH DAERAH
SIDENRENG RAPPANG



BAPPERIDA
SIDENRENG RAPPANG

RISET DAN INOVASI
Sidenreng Rappang

LAUT BANDA
Layanan Utama Bank Data

- Indikator kemiskinan diukur melalui survei Sosial Ekonomi Nasional (SUSENAS) Oleh Badan Pusat Statistik (BPS), BPS menggunakan konsep kemampuan memenuhi kebutuhan dasar (basic needs approach), Yang berarti kemiskinan dipandang sebagai ketidakmampuan dari sisi ekonomi untuk memenuhi kebutuhan dasar makanan dan bukan makanan yang diukur dari sisi pengeluaran,
- Penduduk Miskin adalah penduduk yang memiliki rata-rata pengeluaran perkapita perbulan dibawah garis kemiskinan,
- Garis Kemiskinan (GK) mencerminkan nilai rupiah pengeluaran minimum yang diperlukan seseorang untuk memenuhi kebutuhan pokok hidupnya selama sebulan, baik kebutuhan makanan maupun non-makanan, GK merupakan penjumlahan dari Garis Kemiskinan Makanan (GKM) dan Garis Kemiskinan Non Makanan (GKNM),
- Garis Kemiskinan Makanan (GKM) merupakan nilai pengeluaran kebutuhan minimum makanan yang disetarakan dengan 2100 kilokalori perkapita perhari, Paket komoditi kebutuhan dasar makanan diwakili oleh 52 jenis komoditi (padi-padian, umbi-umbian, ikan, daging, telur dan susu, sayuran, kacang-kacangan, buah-buahan, minyak dan lemak, dll)
- Garis Kemiskinan Non Makanan (GKNM) adalah kebutuhan minimum untuk perumahan, sandang, pendidikan dan kesehatan, Paket komoditi kebutuhan dasar non makanan diwakili oleh 51 jenis komoditi di perkotaan dan 47 jenis komoditi di pedesaan,
- Indeks Kedalaman Kemiskinan merupakan ukuran rata-rata kesenjangan pengeluaran masing-masing penduduk miskin terhadap garis kemiskinan, Semakin tinggi nilai indeks, semakin jauh rata-rata pengeluaran penduduk miskin dari garis kemiskinan,
- Indeks Keparahan Kemiskinan memberikan gambaran mengenai penyebaran pengeluaran di antara penduduk miskin, Semakin tinggi nilai indeks, semakin tinggi ketimpangan pengeluaran di antara penduduk miskin,

* Sumber: Badan Pusat Statistik



Follow Instagram

[lautbanda.id](https://www.instagram.com/lautbanda.id)



PEMERINTAH DAERAH
SIDENRENG RAPPANG



BAPPERIDA
SIDENRENG RAPPANG

RISET DAN INOVASI
Sidenreng Rappang

LAUT BANDA
Layanan Utama Bank Data


List of Infografis

Pertumbuhan Ekonomi

1. **PERTUMBUHAN EKONOMI KABUPATEN SIDENRENG RAPPANG TAHUN 2020-2024**
2. **SHARE DAN PERTUMBUHAN LAPANGAN USAHA EKONOMI KABUPATEN SIDENRENG RAPPANG TAHUN 2024**
3. **PERBANDINGAN PERTUMBUHAN EKONOMI SIDENRENG RAPPANG, SULSEL, DAN NASIONAL TAHUN 2020-2024**
4. **PERBANDINGAN PERTUMBUHAN EKONOMI 24 KAB/KOTA SULSEL TAHUN 2024**
5. **PDRB PERKAPITA KABUPATEN SIDENRENG RAPPANG TAHUN 2020-2024**
6. **PERBANDINGAN PDRB PERKAPITA SIDENRENG RAPPANG, SULSEL, DAN NASIONAL TAHUN 2020-2024**
7. **PERBANDINGAN PDRB PERKAPITA 24 KAB/KOTA SULSEL TAHUN 2024**
8. **PERBANDINGAN KONTRIBUSI PDRB TERHADAP TOTAL PDRB 24 KAB/KOTA SULSEL TAHUN 2024**

PERTUMBUHAN EKONOMI SIDENRENG RAPPANG TAHUN 2020-2024

Data dinyatakan dalam Persen



Pertumbuhan ekonomi Sidenreg Rappang mengalami fluktuatif. Pada Tahun 2024 angka pertumbuhan ekonomi mengalami percepatan dibanding dengan tahun sebelumnya, namun belum begitu signifikan.

* Sumber: Badan Pusat Statistik



Follow Instagram

[lautbanda.id](https://www.instagram.com/lautbanda.id)



PEMERINTAH DAERAH
SIDENRENG RAPPANG



BAPPERIDA
SIDENRENG RAPPANG

RISET DAN INOVASI
Sidenreng Rappang

LAUT BANDA
Layanan Utama Bank Data

KONTRIBUSI DAN PERTUMBUHAN LAPANGAN USAHA EKONOMI SIDENRENG RAPPANG TAHUN 2024

Data dinyatakan dalam Persen

Share PDRB (%)	Lapangan Usaha	Pertumbuhan y-on-y (%)
28,76	Pertanian, Kehutanan, dan Perikanan	-0,78
16,6	Konstruksi	5,31
15,09	Industri Pengolahan	4,71
10,75	Perdagangan Besar dan Eceran	6,37
5,33	Pertambangan dan Penggalian	6,08
3,97	Adm, Pemerintah	8,96
3,89	Real Estate	5,98
3,69	Jasa Pendidikan	6,11
2,79	Informasi & Komunikasi	7,66
2,72	Jasa Keuangan & Asuransi	1,95
2,59	Transportasi & Pergudangan	6,87
1,62	Jasa Kesehatan & Kegiatan Sosial	9,53
1,15	Jasa Lainnya	13,34
0,81	Penyediaan Akomodasi & Makan Minum	5,1
0,13	Jasa Perusahaan	12,19
0,08	Pengadaan Listrik & Gas	4,66
0,02	Pengadaan Air	7,92

Semua sektor mengalami pertumbuhan kecuali sektor pertanian, kehutanan dan perikanan yang mengalami kontraksi di tahun 2024 yang merupakan sektor dengan kontribusi terbesar ekonomi Kabupaten Sidenreng Rappang

* Sumber: Badan Pusat Statistik



Follow Instagram
lautbanda.id



PEMERINTAH DAERAH
SIDENRENG RAPPANG




RISET DAN INOVASI
Sidenreng Rappang

LAUT BANDA
Layanan Utama Bank Data

PERBANDINGAN PERTUMBUHAN EKONOMI SIDENRENG RAPPANG, SULSEL, DAN NASIONAL TAHUN 2020-2024

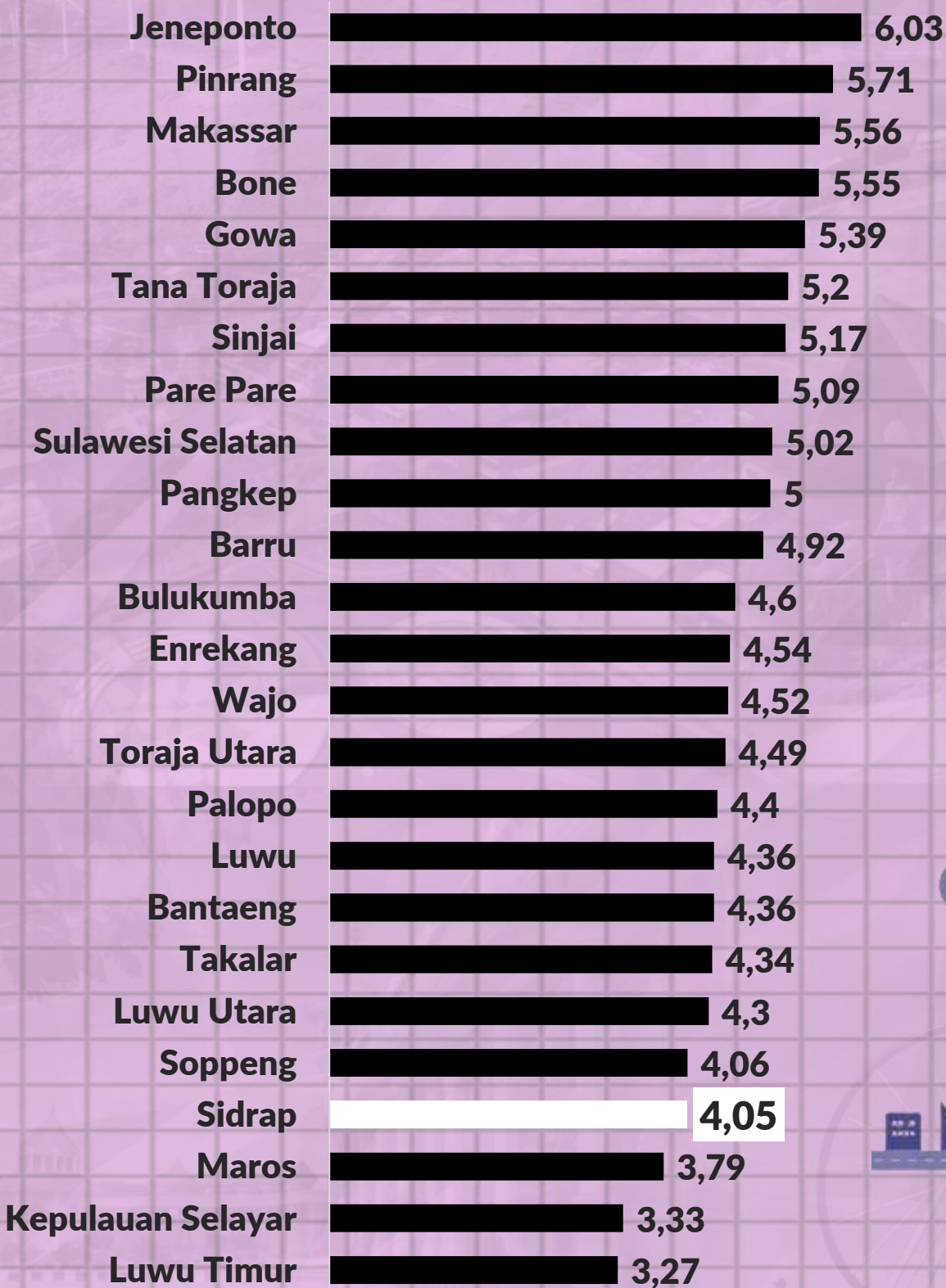
Data dinyatakan dalam Persen



Pertumbuhan ekonomi Sidenreng Rappang dalam 3 tahun terakhir tidak lebih baik dari capaian Sulawesi Selatan maupun nasional

* Sumber: Badan Pusat Statistik

PERBANDINGAN PERTUMBUHAN EKONOMI 24 KAB/KOTA SULSEL TAHUN 2024



Data dinyatakan dalam Persen

Pertumbuhan ekonomi Sidenreng Rappang menempati peringkat ke 4 terendah di 24 kab/kota Sulawesi Selatan maupun nasional



* Sumber: Badan Pusat Statistik



Follow Instagram

[lautbanda.id](https://www.instagram.com/lautbanda.id)



PEMERINTAH DAERAH
SIDENRENG RAPPANG



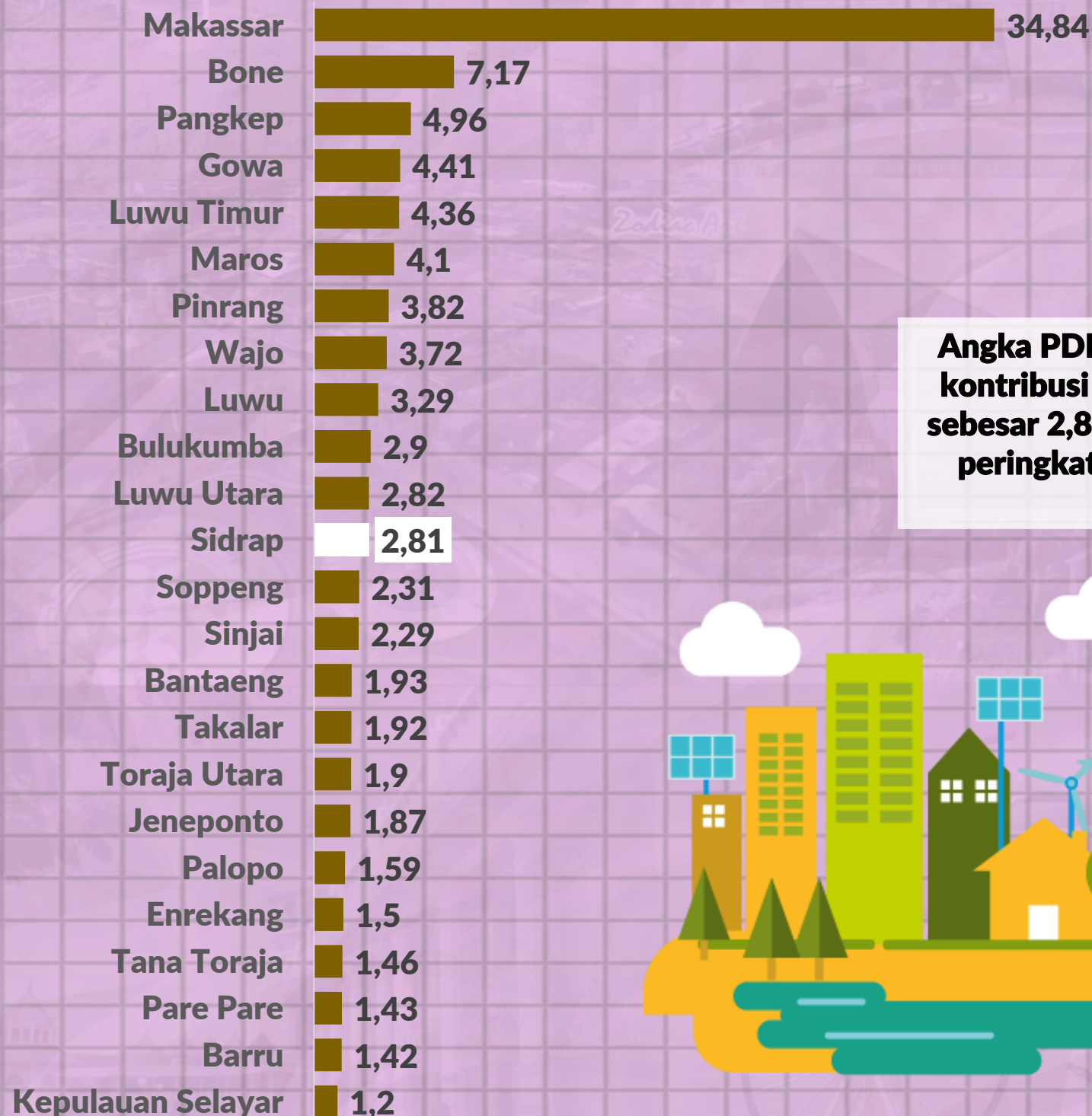
BAPPERIDA
SIDENRENG RAPPANG

RISET DAN INOVASI
Sidenreng Rappang

LAUT BANDA
Layanan Utama Bank Data

PERBANDINGAN KONTRIBUSI PDRB 24 KAB/KOTA TERHADAP PDRB SULSEL TAHUN 2024

Data dinyatakan dalam Persen



Angka PDRB Sidrap memberikan kontribusi terhadap PDRB Sulsel sebesar 2,81 persen dan berada di peringkat 12 dari 24 Kab/kota Sulsel



* Sumber: Badan Pusat Statistik



Follow Instagram

[lautbanda.id](https://www.instagram.com/lautbanda.id)



PEMERINTAH DAERAH
SIDENRENG RAPPANG



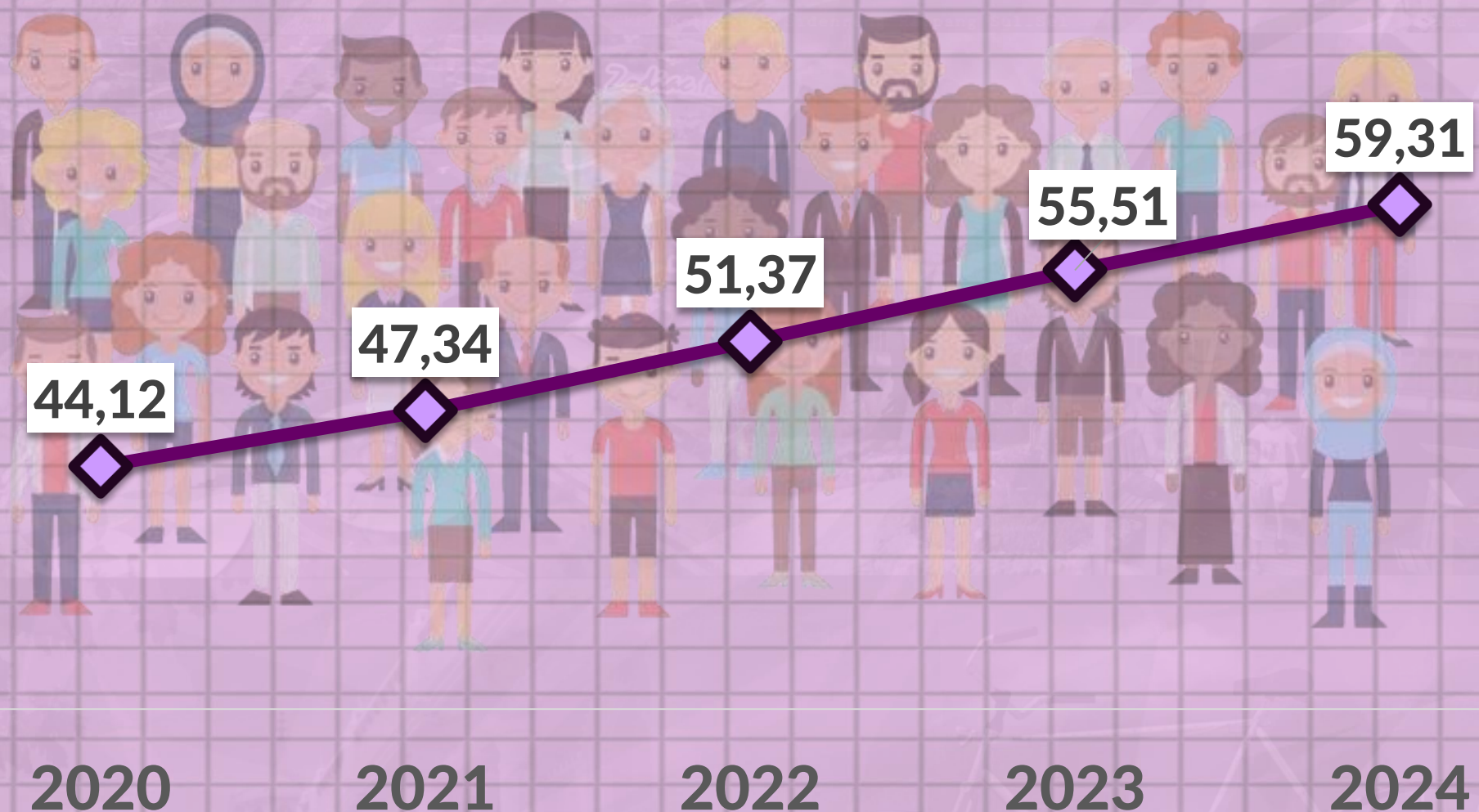
BAPPERIDA
SIDENRENG RAPPANG

RISET DAN INOVASI
Sidenreng Rappang

LAUT BANDA
Layanan Utama Bank Data

PDRB PERKAPITA KABUPATEN SIDENRENG RAPPANG TAHUN 2020-2024

Data dinyatakan dalam Juta
Rupiah/tahun

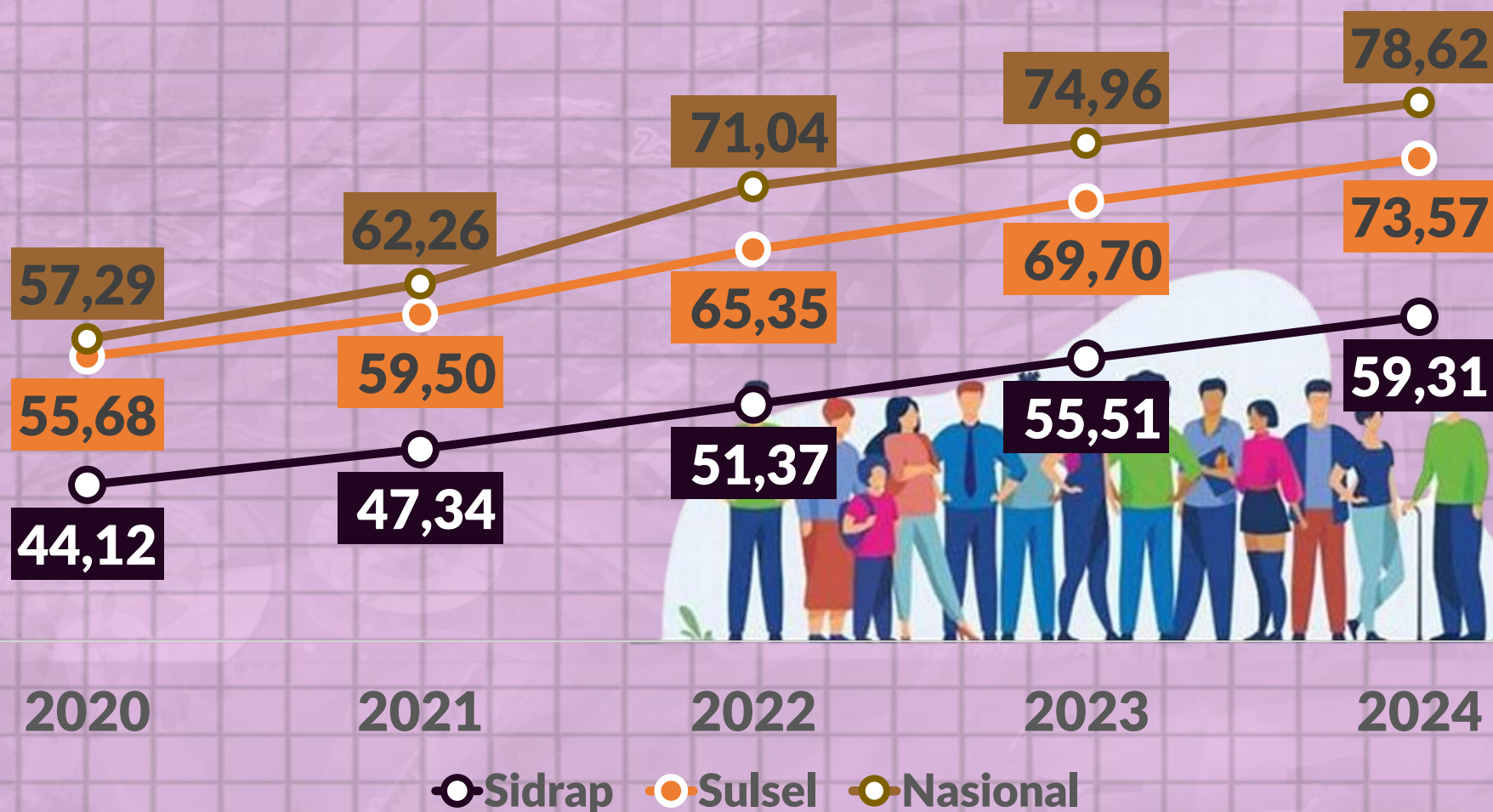


PDRB Perkapita Sidenreng Rappang mengalami peningkatan tiap tahunnya selama 5 tahun terakhir. Angka PDRB perkapita yaitu Rp 59,31 Juta / tahun, Artinya rata-rata pendapatan masyarakat sidrap yaitu 59 jutaan per tahun atau sekitar 4,9 jutaan per bulan. PDRB perkapita mengacu ke atas dasar Harga belaku (ADHB) saat itu.

* Sumber: Badan Pusat Statistik

PERBANDINGAN PDRB PERKAPITA SIDENRENG RAPPANG, SULSEL, DAN NASIONAL TAHUN 2020-2024

Data dinyatakan dalam Juta
Rupiah/tahun

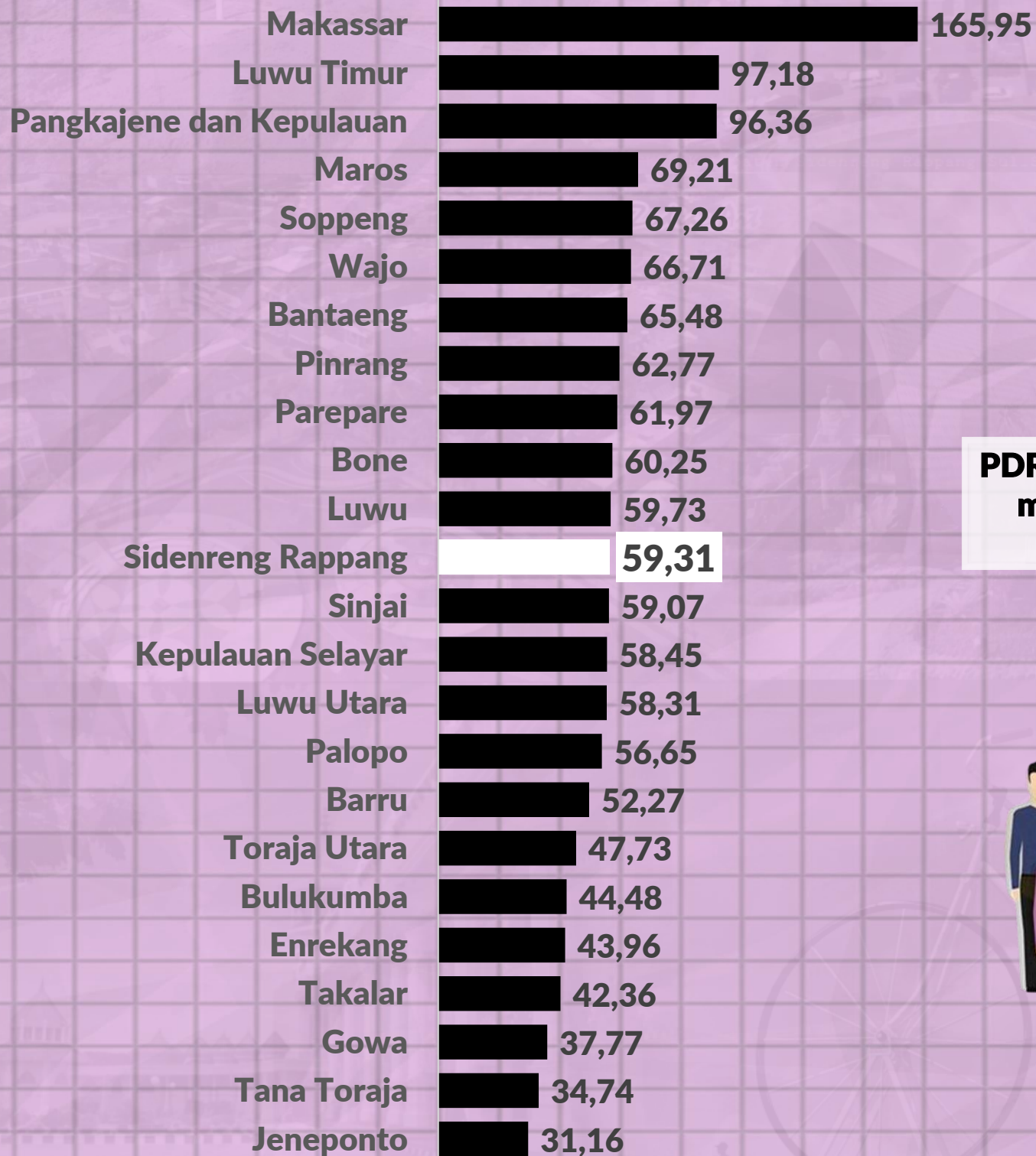


Walaupun mengalami trend peningkatan, namun PDRB perkapita sidrap masih berada di bawah capaian Sulsel dan Nasional

* Sumber: Badan Pusat Statistik

PERBANDINGAN PDRB PERKAPITA 24 KAB/KOTA SULSEL TAHUN 2024

Data dinyatakan dalam Juta
Rupiah/tahun



**PDRB perkapita Sidenreng Rappang
menempti peringkat 12 dari 24
Kab/kota Sulsel**



* Sumber: Badan Pusat Statistik



Follow Instagram

[lautbanda.id](https://www.instagram.com/lautbanda.id)



PEMERINTAH DAERAH
SIDENRENG RAPPANG



BAPPERIDA
SIDENRENG RAPPANG

RISET DAN INOVASI
Sidenreng Rappang

LAUT BANDA
Layanan Utama Bank Data

- **Produk Domestik Regional Bruto (PDRB) Adalah Jumlah Nilai Tambah Bruto Yang Timbul Dari Seluruh Sektor Perekonomian Di Daerah Tersebut yang Bertujuan Menggambarkan Kinerja Perekonomian Daerah selama periode tertentu (biasanya 1 tahun)**
- **PDRB dihitung menggunakan 3 pendekatan yaitu pendekatan sector produksi (lapangan usaha), pendekatan pengeluaran dan pendekatan pendapatan, Pada pendekatan produksi di kelompokkan kedalam 17 sector lapangan usaha:**
 - 1. Pertanian, Kehutanan, dan Perikanan**
 - 2. Pertambangan dan Penggalian**
 - 3. Industri Pengolahan**
 - 4. Pengadaan Listrik dan Gas**
 - 5. Pengadaan Air, Pengelolaan Sampah, Limbah dan Daur Ulang**
 - 6. Konstruksi**
 - 7. Perdagangan Besar dan Eceran, Reparasi Mobil dan Sepeda Motor**
 - 8. Transportasi dan Pergudangan**
 - 9. Penyediaan Akomodasi dan Makan Minum**
 - 10. Informasi dan Komunikasi**
 - 11. Jasa Keuangan dan Asuransi**
 - 12. Real Estat**
 - 13. Jasa Perusahaan**
 - 14. Administrasi Pemerintahan, Pertahanan dan Jaminan Sosial Wajib**
 - 15. Jasa Pendidikan**
 - 16. Jasa Kesehatan dan Kegiatan Sosial**
- **PDRB terdiri dari 2 yaitu PDRB Atas dasar harga berlaku (ADHB) dan PDRB atas dasar harga konstan (ADHK)**
- **PDRB harga konstan (riil) dapat digunakan untuk menunjukkan laju pertumbuhan ekonomi secara keseluruhan atau setiap kategori dari tahun ke tahun**



Follow Instagram

[lautbanda.id](https://www.instagram.com/lautbanda.id)



PEMERINTAH DAERAH
SIDENRENG RAPPANG



BAPPERIDA
SIDENRENG RAPPANG

RISET DAN INOVASI
Sidenreng Rappang

LAUT BANDA
Layanan Utama Bank Data


List of Infografis

Tingkat Pengangguran Terbuka

1. **TINGKAT PENGANGGURAN TERBUKA (TPT) KABUPATEN SIDENRENG RAPPANG TAHUN 2020-2024**
2. **PERBANDINGAN TINGKAT PENGANGGURAN TERBUKA SIDENRENG RAPPANG, SULSEL, DAN NASIONAL TAHUN 2020-2024**
3. **PERBANDINGAN TINGKAT PENGANGGURAN TERBUKA 24 KAB/KOTA SULSEL TAHUN 2024**
4. **TINGKAT PARTISIPASI ANGKATAN KERJA (TPAK) KABUPATEN SIDENRENG RAPPANG TAHUN 2020-2024**
5. **PERBANDINGAN TINGKAT PARTISIPASI ANGKATAN KERJA SIDENRENG RAPPANG, SULSEL, DAN NASIONAL 2020-2024**
6. **PERBANDINGAN TINGKAT PARTISIPASI ANGKATAN KERJA 24 KAB/KOTA SULSEL TAHUN 2024**
7. **PEKERJA MENURUT PENDIDIKAN YANG DITAMATKAN SIDENRENG RAPPANG TAHUN 2020-2024**
8. **PEKERJA MENURUT LAPANGAN PEKERJAAN UTAMA SIDENRENG RAPPANG TAHUN 2020-2024**
9. **PEKERJA BERDASARKAN SEKTOR SIDENRENG RAPPANG TAHUN 2020-2024**

TINGKAT PENGANGGURAN TERBUKA (TPT) SIDENRENG RAPPANG TAHUN 2020-2024

Data dinyatakan dalam persen



Tingkat Pengangguran Terbuka sidenreng rappang mengalami trend penurunan selama 5 tahun terakhir. Pada Tahun 2024, tingkat pengangguran terbuka yaitu 3,02%, artinya jumlah masyarakat sidenreng rappang yang menganggur sebanyak 3,02% atau 4.713 jiwa.

* Sumber: Badan Pusat Statistik

Follow Instagram
[lautbanda.id](https://www.instagram.com/lautbanda.id)

PEMERINTAH DAERAH
SIDENRENG RAPPANG

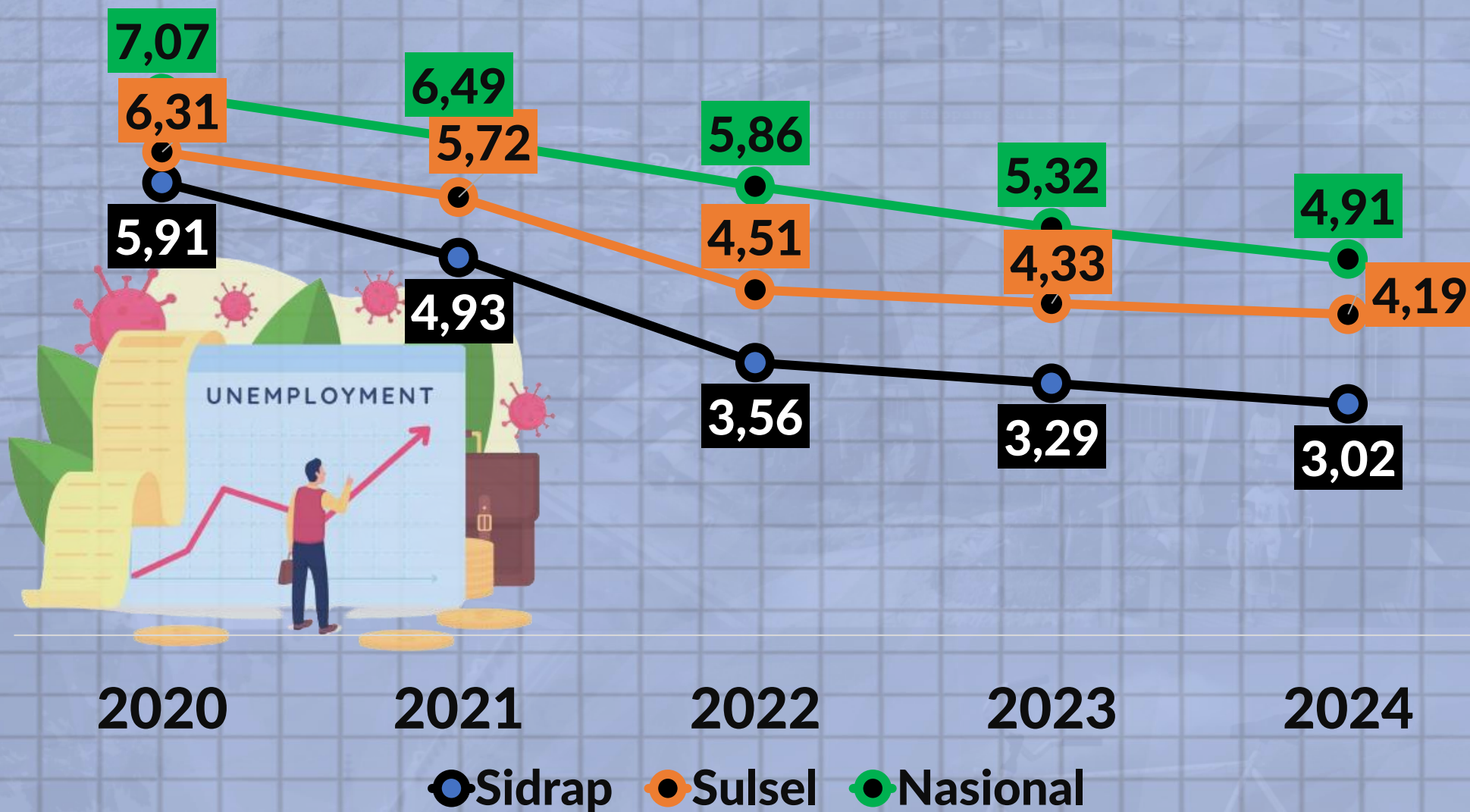
BAPPERIDA
SIDENRENG RAPPANG

RISET DAN INOVASI
Sidenreng Rappang

LAUT BANDA
Layanan Utama Bank Data

PERBANDINGAN TINGKAT PENGANGGURAN TERBUKA SIDENRENG RAPPANG, SULSEL, DAN NASIONAL TAHUN 2020-2024

Data dinyatakan dalam persen



Tingkat Pengangguran Terbuka sidenreng rapping lebih baik dari capaian Provinsi Sulawesi Selatan dan Nasional selama 5 tahun terakhir.

* Sumber: Badan Pusat Statistik



Follow Instagram

[lautbanda.id](https://www.instagram.com/lautbanda.id)



PEMERINTAH DAERAH
SIDENRENG RAPPANG

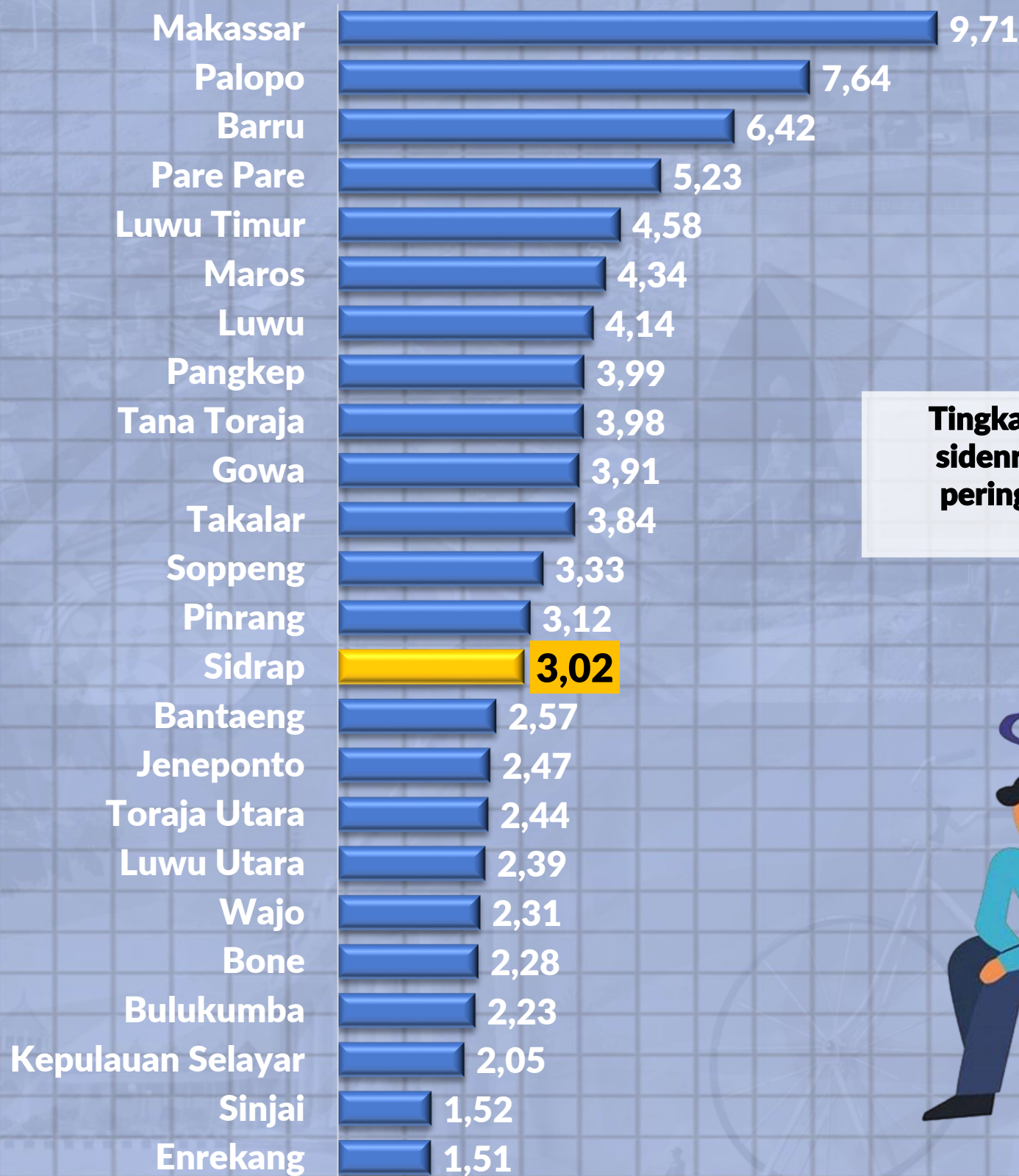


BAPPERIDA
SIDENRENG RAPPANG

RISET DAN INOVASI
Sidenreng Rappang

LAUT BANDA
Layanan Utama Bank Data

PERBANDINGAN TINGKAT PENGANGGURAN TERBUKA 24 KAB/KOTA SULSEL TAHUN 2024



Data dinyatakan dalam persen

Tingkat Pengangguran Terbuka sidenreng rappang menempati peringkat 11 terendah dari 24 Kab/kota Sulsel



* Sumber: Badan Pusat Statistik



Follow Instagram

[lautbanda.id](https://www.instagram.com/lautbanda.id)



PEMERINTAH DAERAH
SIDENRENG RAPPANG




BAPPERIDA
SIDENRENG RAPPANG

RISET DAN INOVASI
Sidenreng Rappang

LAUT BANDA
Layanan Utama Bank Data

TINGKAT PARTISIPASI ANGKATAN KERJA (TPAK) SIDENRENG RAPPANG TAHUN 2020-2024

Data dinyatakan dalam persen



Tingkat partisipasi angkatan kerja Sidrap mengalami fluktuatif. Pada tahun 2024 TPAK sebesar 61,19%, artinya partisipasi masyarakat Sidrap (umur 15 tahun keatas) untuk menjadi Angkatan kerja sebesar 61,19% atau 139.651 jiwa

* Sumber: Badan Pusat Statistik



Follow Instagram
[lautbanda.id](https://www.instagram.com/lautbanda.id)



PEMERINTAH DAERAH
SIDENRENG RAPPANG

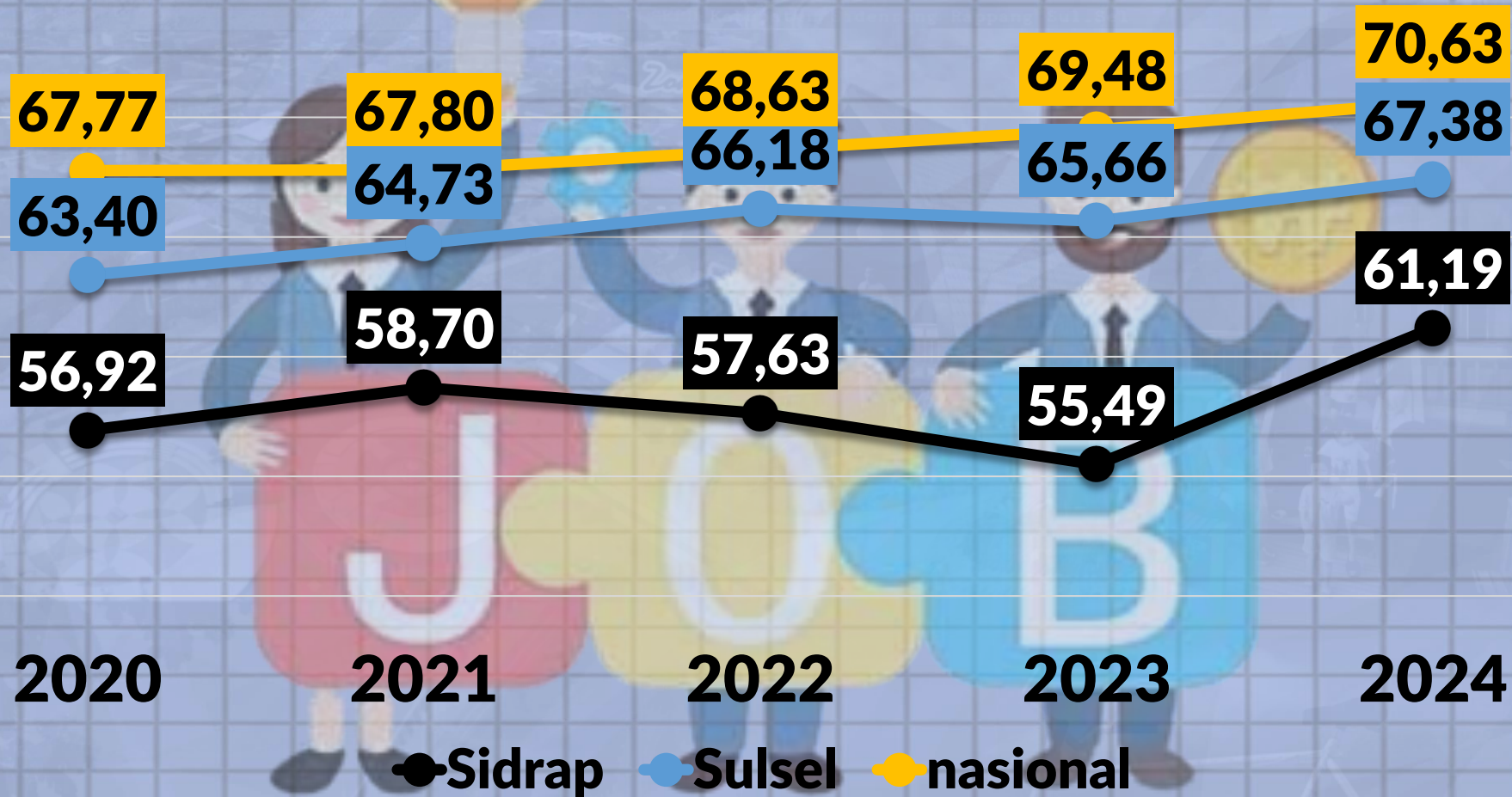


RISET DAN INOVASI
Sidenreng Rappang

LAUT BANDA
Layanan Utama Bank Data

PERBANDINGAN TINGKAT PARTISIPASI ANGKATAN KERJA SIDENRENG RAPPANG, SULSEL, DAN NASIONAL TAHUN 2020-2024

Data dinyatakan dalam persen



Tingkat partisipasi Angkatan kerja sidenreng rappang tidak lebih baik dari capaian Provinsi Sulawesi Selatan dan Nasional selama 5 tahun terakhir.

* Sumber: Badan Pusat Statistik

PERBANDINGAN TINGKAT PARTISIPASI ANGKATAN KERJA 24 KAB/KOTA SULSEL TAHUN 2024

Bantaeng	78,39
Tana Toraja	76,41
Enrekang	75,35
Sinjai	72,87
Gowa	72,8
Toraja Utara	72,53
Bulukumba	72,39
Pangkajene dan...	71,17
Luwu Timur	70,18
Parepare	69,67
Luwu Utara	69,23
Luwu	68,31
Wajo	67,75
Jeneponto	67,48
Kepulauan Selayar	67,19
Palopo	66,19
Takalar	64,43
Bone	64,23
Pinrang	64,17
Soppeng	62,49
Makassar	62,04
Maros	61,55
Sidenreng Rappang	61,19
Barru	59,32

Data dinyatakan dalam persen

Tingkat partisipasi Angkatan kerja sidenreng rappang menempati peringkat kedua terendah di 24 kab/kota Sulawesi Selatan



* Sumber: Badan Pusat Statistik



Follow Instagram

[lautbanda.id](https://www.instagram.com/lautbanda.id)



PEMERINTAH DAERAH
SIDENRENG RAPPANG



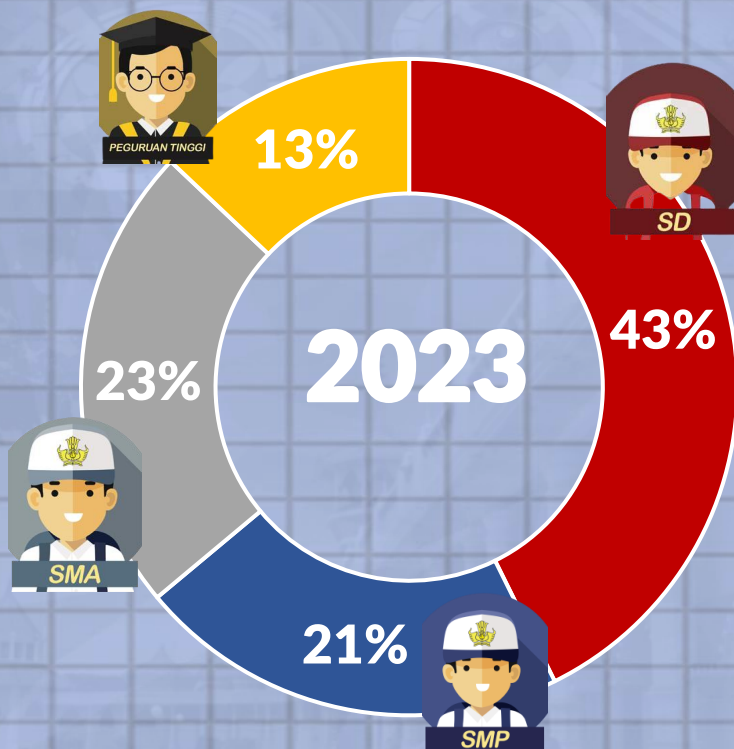
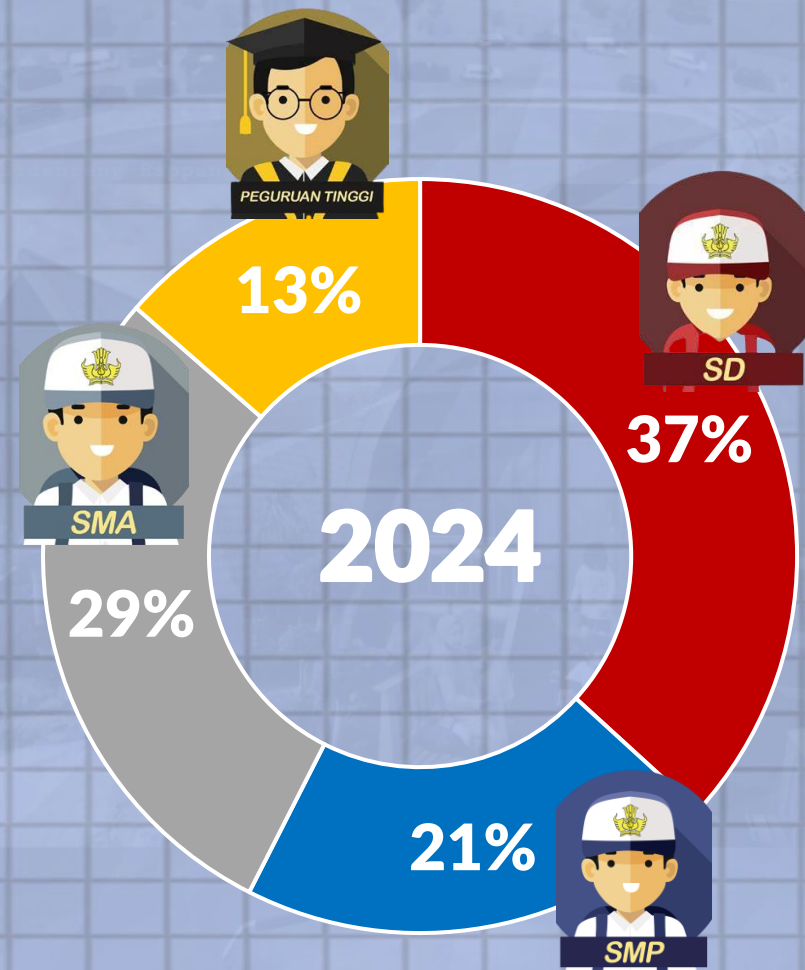
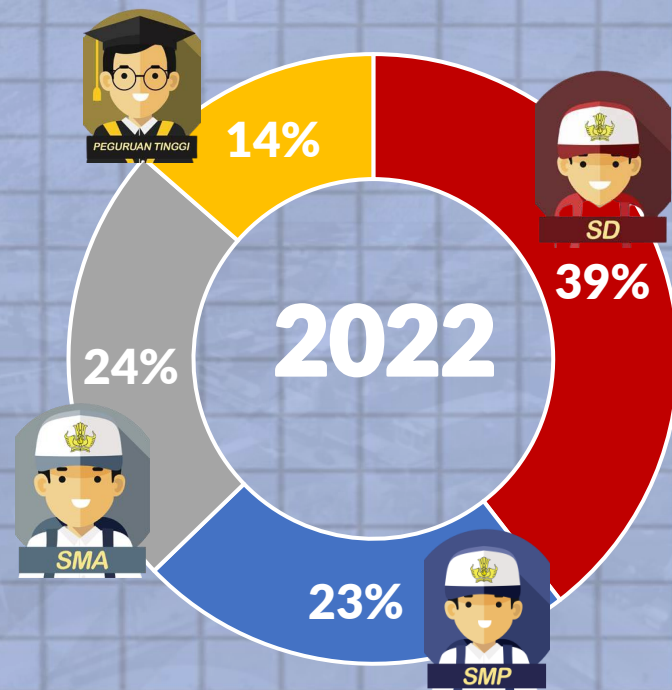
BAPPERIDA
SIDENRENG RAPPANG

RISET DAN INOVASI
Sidenreng Rappang

LAUT BANDA
Layanan Utama Bank Data

PEKERJA MENURUT PENDIDIKAN YANG DITAMATKAN SIDENRENG RAPPANG TAHUN 2022-2024

Data dinyatakan dalam persen

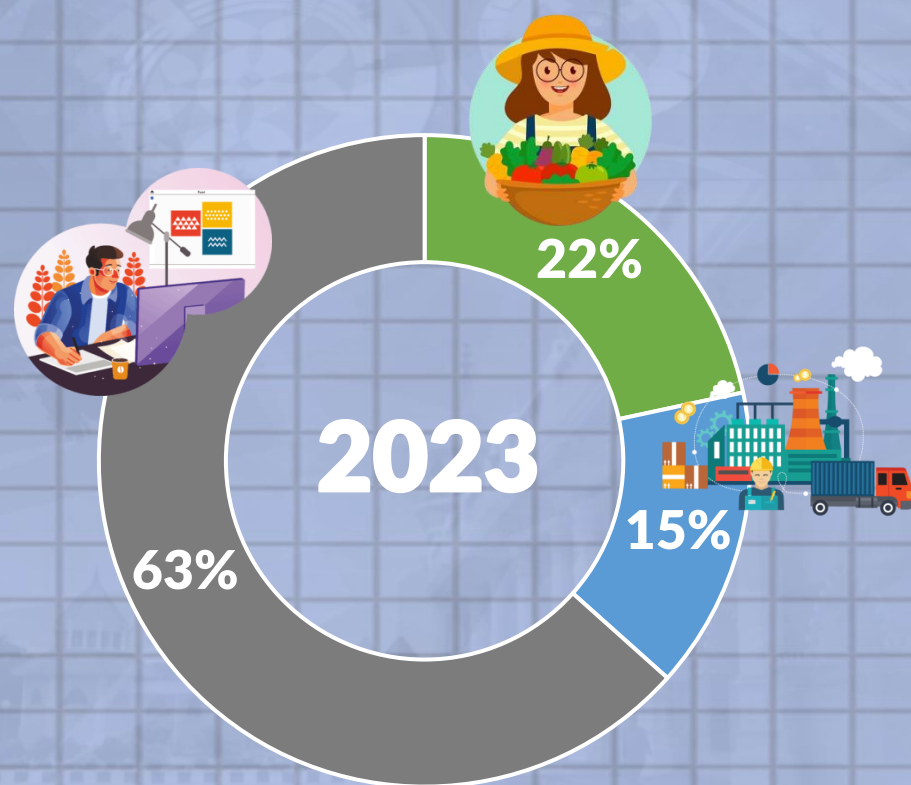
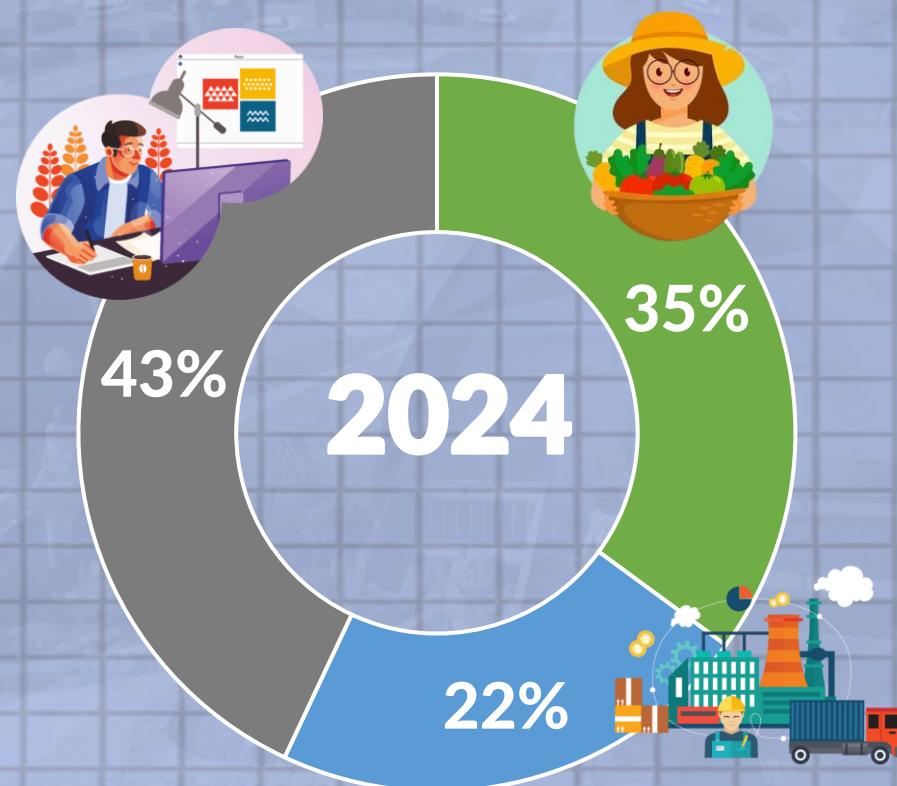
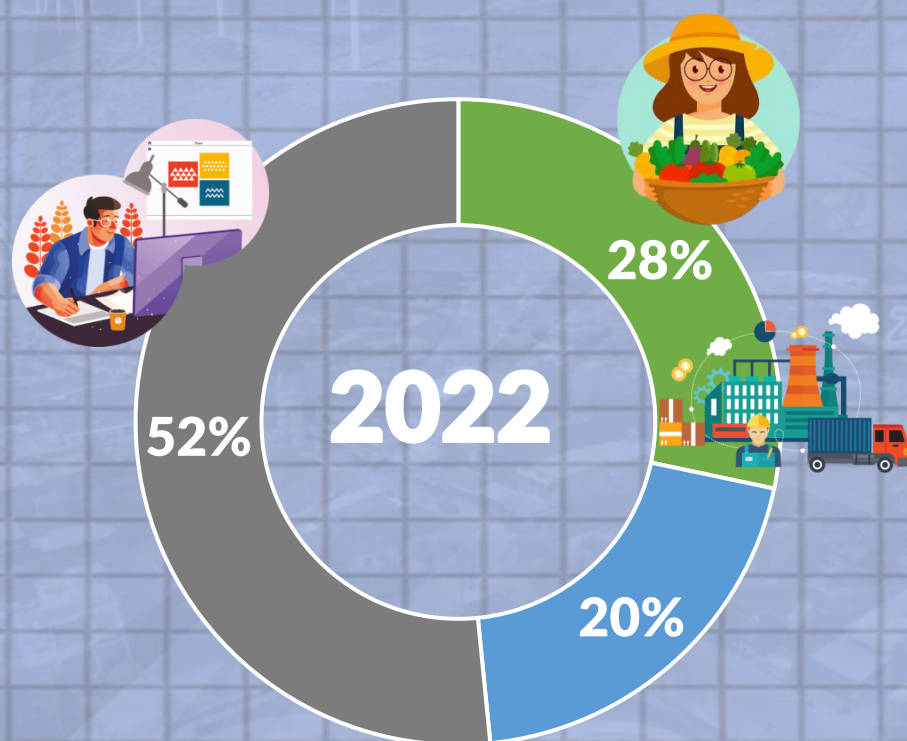


Pekerja terbanyak sidrap di tahun 2024 masih didominasi tamatan SD atau tidak tamat SD yaitu sebesar 37%, namun angka ini mengalami penurunan dibandingkan tahun sebelumnya. Selain itu pekerja tamatan SMA mengalami peningkatan di tahun 2024

* Sumber: Badan Pusat Statistik

PEKERJA MENURUT LAPANGAN PEKERJAAN UTAMA SIDENRENG RAPPANG TAHUN 2022-2024

Data dinyatakan dalam persen



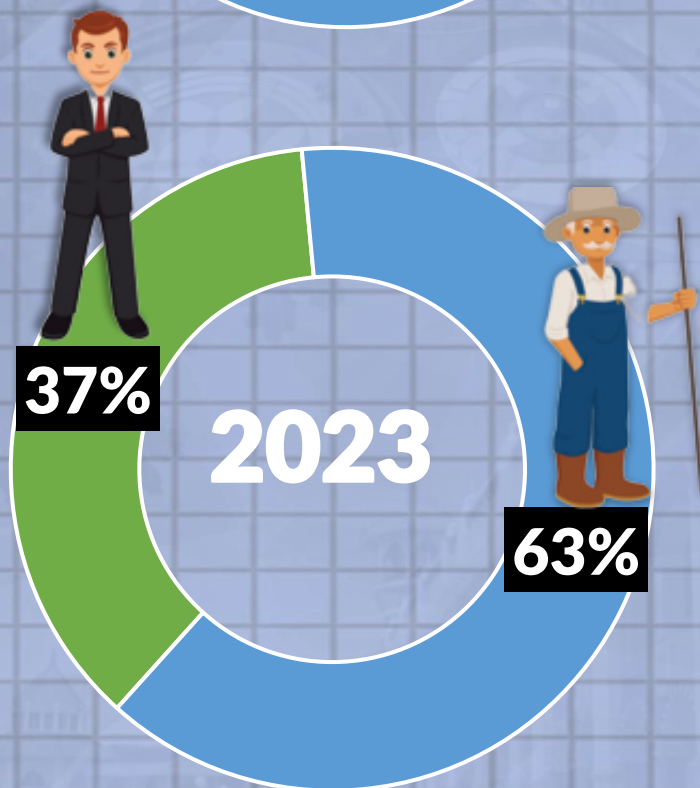
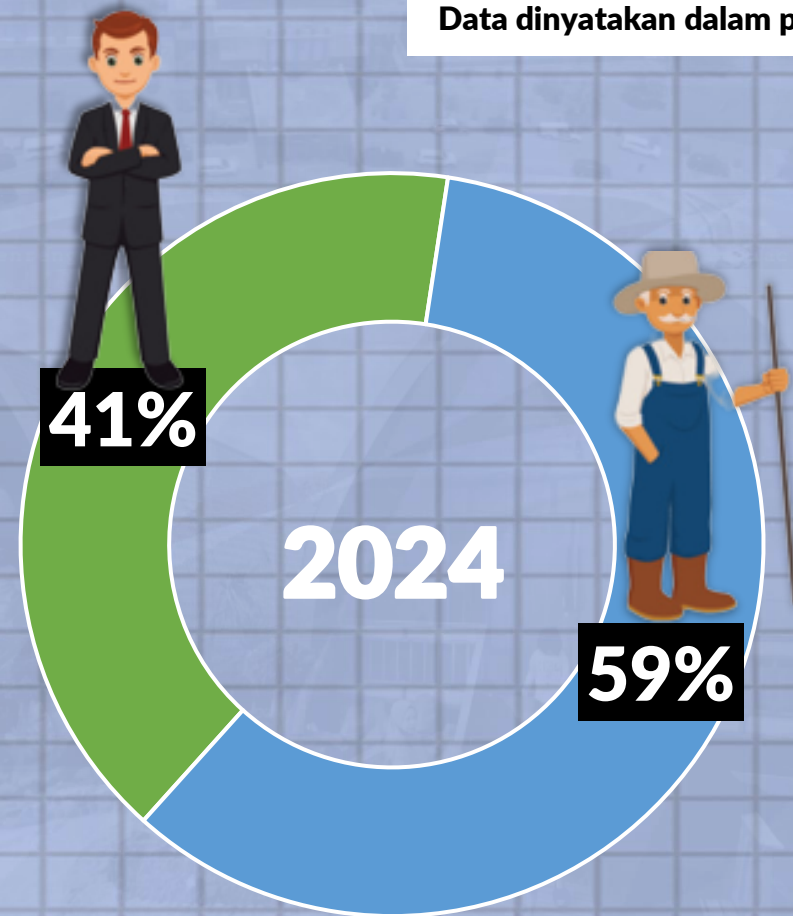
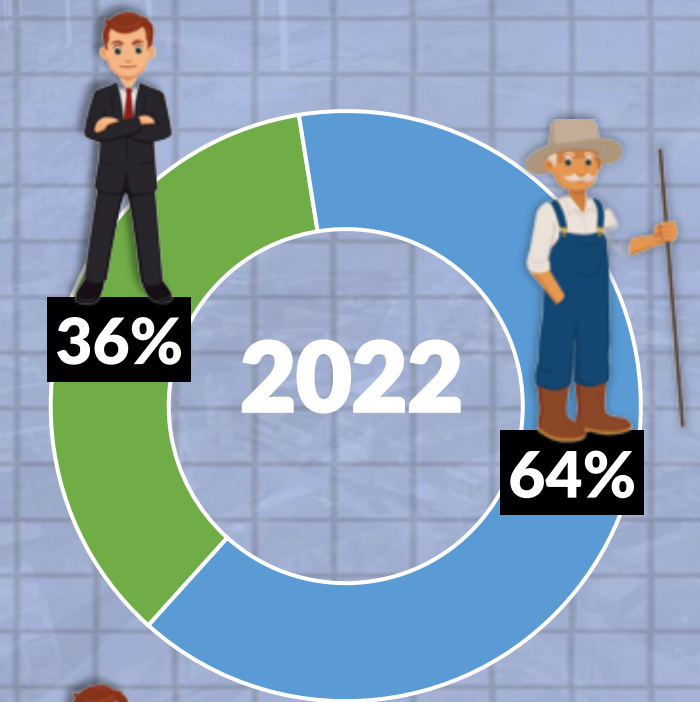
■ Pertanian ■ Manufaktur ■ Jasa

Pekerja terbanyak sidrap di tahun 2024, bekerja di bidang Jasa yaitu sebesar 43%. Angka ini sudah mengalami penurunan dibanding tahun sebelumnya, sementara itu angka pekerja di bidang pertanian mengalami peningkatan di tahun 2024

* Sumber: Badan Pusat Statistik

PEKERJA BERDASARKAN SEKTOR SIDENRENG RAPPANG TAHUN 2022-2024

Data dinyatakan dalam persen



■ Formal ■ Informal

Pekerja terbanyak sidrap di tahun 2024 bekerja disektor Informal yaitu sebesar 59%. Angka ini mengalami penurunan dibandingkan tahun sebelumnya

* Sumber: Badan Pusat Statistik

- **Tingkat pengangguran terbuka diukur melalui survei Angkatan kerja nasional (SAKERNAS) Oleh BPS, Penduduk yang dijadikan sampel adalah penduduk usia kerja atau penduduk usia 15 tahun keatas, Selanjutnya dikategorikan lagi menjadi Angkatan kerja dan bukan Angkatan kerja**
- **Penduduk yang termasuk angkatan kerja adalah penduduk usia kerja yang bekerja, atau punya pekerjaan namun sementara tidak bekerja dan juga pengangguran, sedangkan Penduduk yang termasuk bukan angkatan kerja adalah penduduk usia kerja yang masih sekolah, mengurus rumah tangga atau melaksanakan kegiatan lainnya selain kegiatan pribadi,**
- **Definisi Bekerja yang dimaksud adalah kegiatan ekonomi yang dilakukan oleh seseorang dengan maksud memperoleh atau membantu memperoleh pendapatan atau keuntungan, paling sedikit 1 jam (tidak terputus) dalam seminggu yang lalu, Kegiatan tersebut termasuk pola kegiatan pekerja tak dibayar yang membantu dalam suatu usaha/kegiatan ekonomi**
- **Sedangkan definisi pengangguran terbuka adalah Mereka yang tak punya pekerjaan dan mencari pekerjaan, Mereka yang tak punya pekerjaan dan mempersiapkan usaha, Mereka yang tak punya pekerjaan dan tidak mencari pekerjaan karena merasa tidak mungkin mendapatkan pekerjaan, dan yang terakhir Mereka yang sudah punya pekerjaan, tetapi belum mulai bekerja,**
- **TPT (Tingkat Pengangguran Terbuka) adalah persentase jumlah pengangguran terhadap jumlah angkatan kerja, Tingkat partisipasi Angkatan Kerja (TPAK) adalah persentase jumlah Angkatan kerja terhadap jumlah penduduk usia 15 tahun keatas, sedangkan Tingkat Setengah Pengangguran adalah persentase jumlah setengah penganggur terhadap jumlah Angkatan kerja**



Follow Instagram

[lautbanda.id](https://www.instagram.com/lautbanda.id)



PEMERINTAH DAERAH
SIDENRENG RAPPANG



BAPPERIDA
SIDENRENG RAPPANG

RISET DAN INOVASI
Sidenreng Rappang

LAUT BANDA 
Layanan Utama Bank Data

List of Infografis

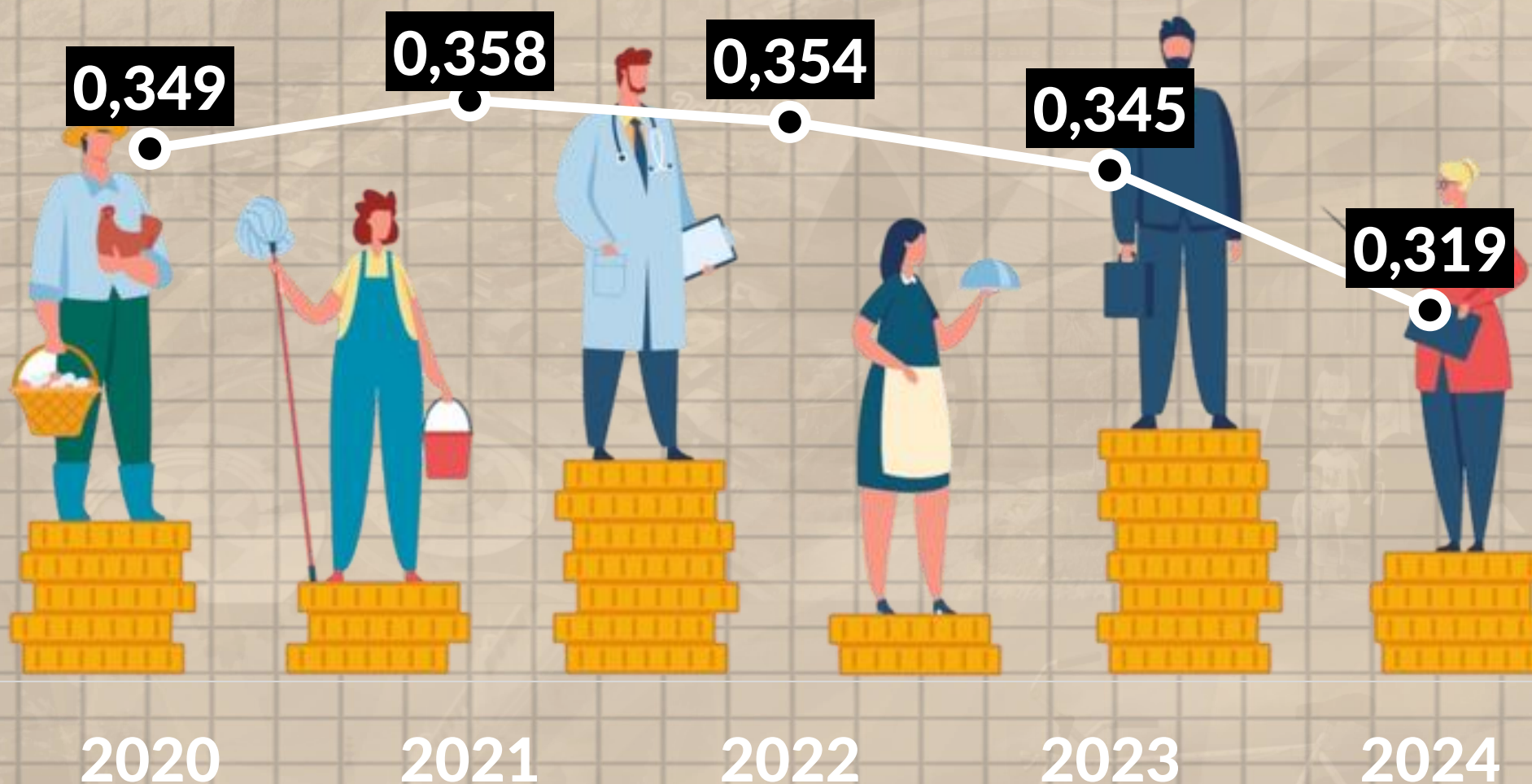
Gini Ratio

- 1. GINI RATIO KABUPATEN SIDENRENG RAPPANG TAHUN 2020-2024**
- 2. PERBANDINGAN GINI RATIO SIDENRENG RAPPANG, SULSEL DAN NASIONAL TAHUN 2020-2024**
- 3. PERBANDINGAN GINI RATIO 24 KAB/KOTA SULSEL TAHUN 2024**

MAN WISATA PUNCAK BILA

GINI RATIO KABUPATEN SIDENRENG RAPPANG TAHUN 2020-2024

Data dinyatakan dalam poin



Gini Ratio sidrap megalami trend penurunan di 3 tahun terakhir. Gini ratio Sidrap di tahun 2024 di angka 0,319 menurun signifikan dibandingkan tahun sebelumnya artinya kesenjangan pendapatan masyarakat sidrap terus membaik

* Sumber: Badan Pusat Statistik



Follow Instagram

[lautbanda.id](https://www.instagram.com/lautbanda.id)



PEMERINTAH DAERAH
SIDENRENG RAPPANG




BAPPERIDA
SIDENRENG RAPPANG

RISET DAN INOVASI
Sidenreng Rappang

LAUT BANDA
Layanan Utama Bank Data

PERBANDINGAN GINI RATIO SIDENRENG RAPPANG, SULSEL DAN NASIONAL TAHUN 2020-2024

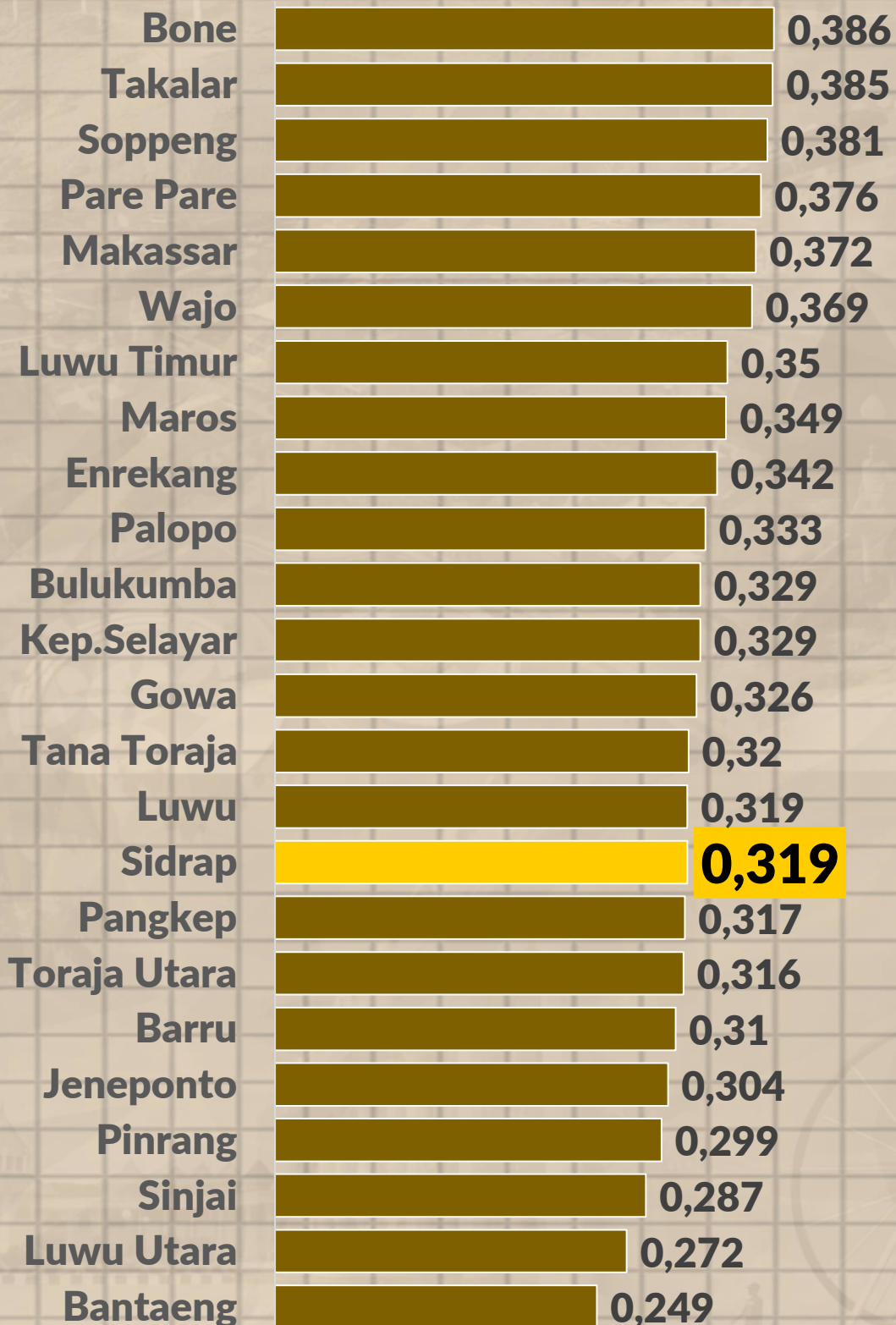
Data dinyatakan dalam poin



Gini Ratio atau kesenjangan pendapatan masyarakat sidrap selalu lebih baik dari capaian Sulawesi Selatan dan Nasional selama 5 tahun terakhir

* Sumber: Badan Pusat Statistik

PERBANDINGAN GINI RATIO 24 KAB/KOTA SULSEL TAHUN 2024



Data dinyatakan dalam poin

Gini Ratio Sidrap berada di peringkat 9 terendah di antara 24 Kab/kota Sulsel, terjadi penurunan peringkat dibandingkan tahun 2023 yang berada di peringkat 8



* Sumber: Badan Pusat Statistik

- **Gini ratio diukur melalui survei Sosial Ekonomi Nasional (SUSENAS) Oleh Badan Pusat Statistik (BPS), BPS menggunakan data pengeluaran sebagai pengganti pendapatan,**
- **Gini Ratio, atau yang juga disebut dengan indeks Gini atau Koefisien Gini, adalah sebuah metode ataupun alat yang digunakan untuk mengukur tingkat ketimpangan ekonomi yang terdapat dalam sebuah daerah melalui adanya distribusi pendapatan**
- **Nilai gini ratio berkisar antara 0 (nol) dan 1 (satu), Nilai gini ratio yang semakin mendekati 1 mengindikasikan tingkat ketimpangan yang semakin tinggi, Sedangkan jika nilai nya mendekati 0 berarti tingkat ketimpangan yang semakin rendah**
- **Contoh kasus, Kota X memiliki nilai gini ratio = 0,2, angka 0,2 mendekati nilai 0 sehingga bisa dikatakan pendapatan seorang di kota X tersebut tidak begitu berbeda jauh dengan pendapatan masyarakat lainnya di kota X atau bisa juga disebut tingkat ketimpangannya rendah.**



Follow Instagram

[lautbanda.id](https://www.instagram.com/lautbanda.id)



PEMERINTAH DAERAH
SIDENRENG RAPPANG



BAPPERIDA
SIDENRENG RAPPANG

RISET DAN INOVASI
Sidenreng Rappang

LAUT BANDA
Layanan Utama Bank Data

List of Infografis

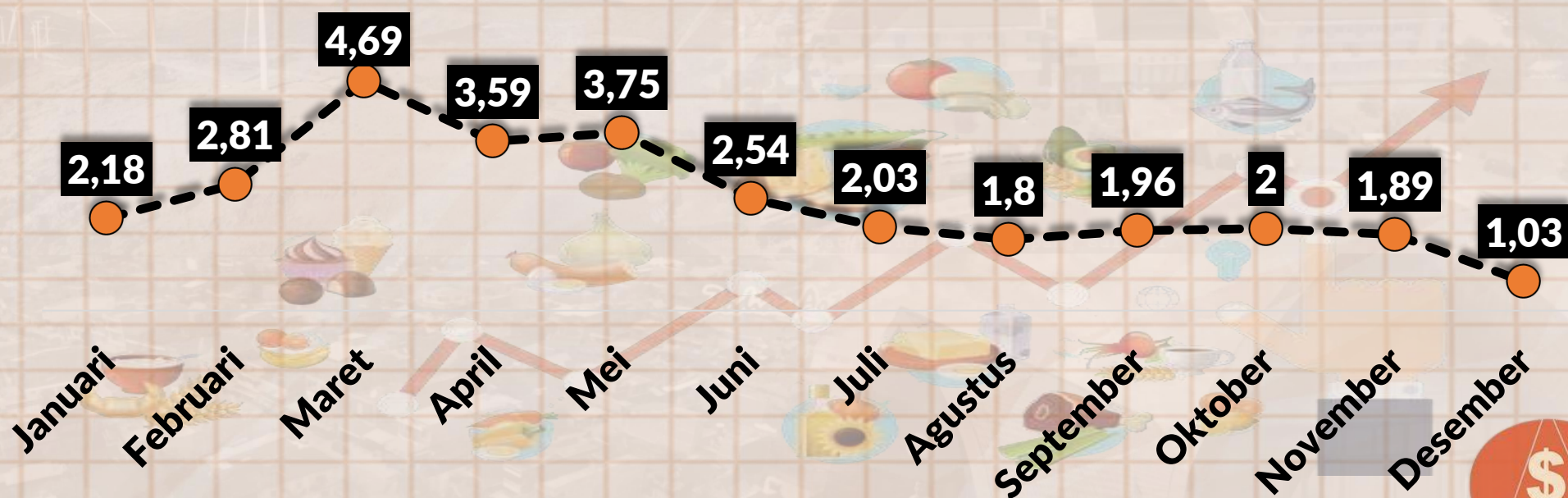
Inflasi

1. **INFLASI TAHUNAN (Y-ON-Y) SIDENRENG RAPPANG TAHUN 2024 DAN INFLASI BULANAN (M-TO-M) SIDENRENG RAPPANG TAHUN 2024**
2. **INFLASI TAHUNAN (Y-ON-Y) 8 KAB/KOTA SULAWESI SELATAN TAHUN 2024**


MAN WISATA PUNCAK BILA

INFLASI TAHUNAN (Y-ON-Y) SIDENRENG RAPPANG TAHUN 2024

Data dinyatakan dalam persen



INFLASI BULANAN (M-TO-M) SIDENRENG RAPPANG TAHUN 2024



Inflasi tahunan (Y-On-Y) Sidrap mengalami kenaikan harga yang signifikan di bulan maret yang bertepatan dengan bulan Ramadhan, selanjutnya mengalami penurunan hingga desember 2024 sehingga diperoleh nilai inflasi Sidrap tahun 2024 sebesar 1,03% dengan indeks harga konsumen 103,32

* Sumber: Badan Pusat Statistik



Follow Instagram

[lautbanda.id](https://www.instagram.com/lautbanda.id)



PEMERINTAH DAERAH
SIDENRENG RAPPANG



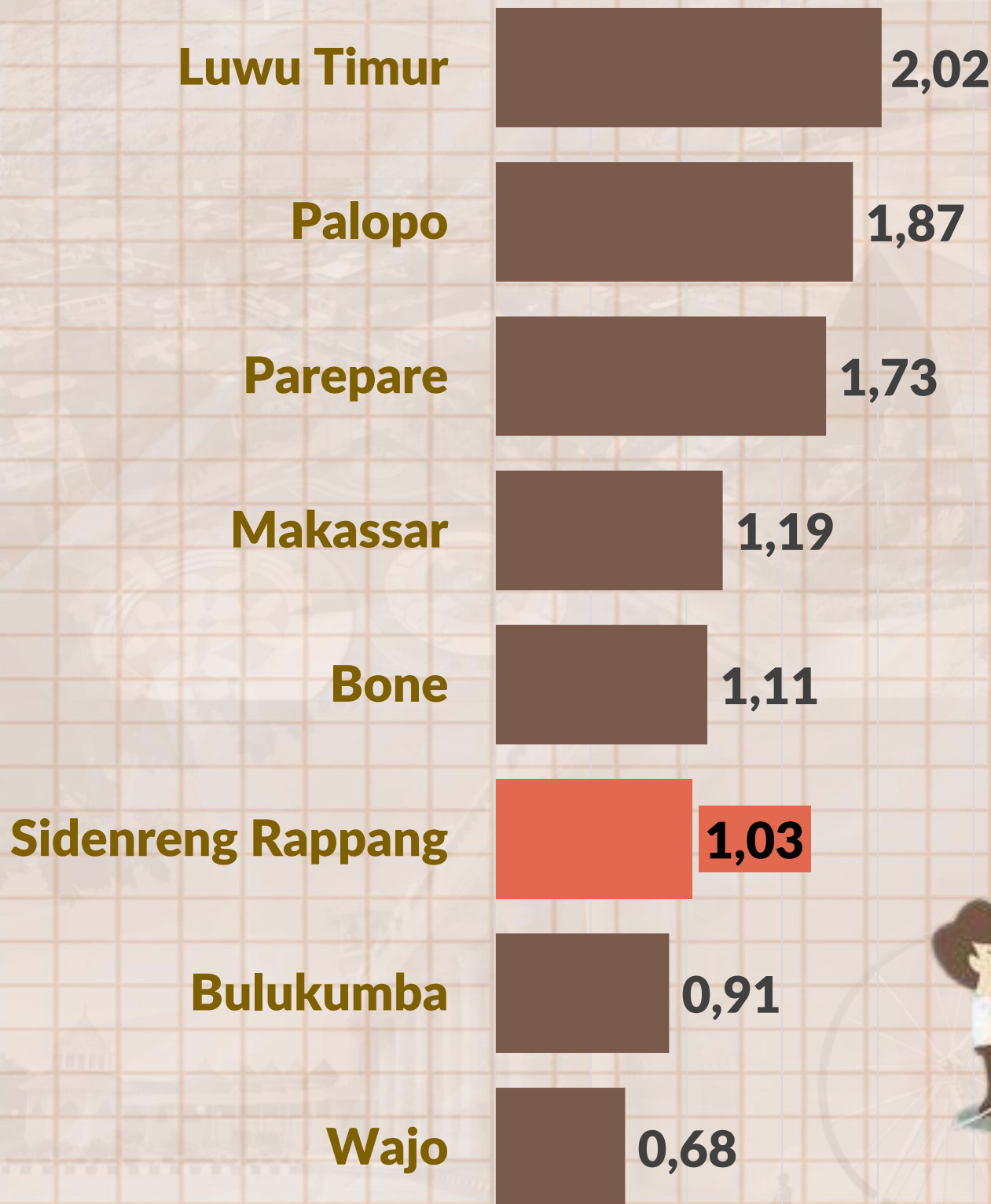
BAPPERIDA
SIDENRENG RAPPANG

RISET DAN INOVASI
Sidrenreng Rappang

LAUT BANDA
Layanan Utama Bank Data

INFLASI TAHUNAN (Y-ON-Y) 8 KAB/KOTA SULAWESI SELATAN TAHUN 2024

Data dinyatakan dalam persen



Inflasi tahunan (Y-On-Y) Sidrap menempati posisi 3 terendah di 8 kab/kota Sulawesi Selatan



* Sumber: Badan Pusat Statistik



Follow Instagram
[lautbanda.id](https://www.instagram.com/lautbanda.id)



PEMERINTAH DAERAH
SIDENRENG RAPPANG



BAPPERIDA
SIDENRENG RAPPANG

RISET DAN INOVASI
Sidenreng Rappang

LAUT BANDA
Layanan Utama Bank Data

- **Perhitungan Inflasi dan Indeks Harga Konsumen dilakukan oleh Badan Pusat Statistik yang dilakukan setiap bulannya.**
- **Inflasi merupakan Kenaikan harga barang dan jasa secara umum dimana barang dan jasa tersebut merupakan kebutuhan pokok masyarakat atau turunnya daya jual mata uang suatu negara.**
- **Indikator yang digunakan untuk menghitung nilai inflasi adalah Indeks Harga Konsumen (IHK). IHK adalah suatu indeks, yang menghitung rata-rata perubahan harga dalam suatu periode, dari suatu kumpulan barang dan jasa yang dikonsumsi oleh penduduk/rumah tangga dalam kurun waktu tertentu.**
- **Mulai Januari 2014, IHK disajikan dengan menggunakan tahun dasar 2012=100 dan mencakup 82 kota yang terdiri dari 33 ibu kota propinsi dan 49 kota-kota besar di seluruh Indonesia mencakup antara 225 - 462 barang dan jasa yang dikelompokkan ke dalam tujuh kelompok pengeluaran yaitu: bahan makanan; makanan jadi, minuman, rokok dan tembakau; perumahan, air, listrik, gas dan bahan bakar; sandang; kesehatan; pendidikan, rekreasi dan olah raga; serta transpor, komunikasi dan jasa keuangan. Setiap kelompok terdiri dari beberapa sub kelompok, dan dalam setiap sub kelompok terdapat beberapa komoditas. Lebih jauh, komoditas-komoditas tersebut memiliki beberapa kualitas atau spesifikasi.**
- **Periode yang digunakan dalam mengukur Perubahan nilai IHK atau nilai inflasi yaitu Year On Year, Month to Month, dan Year To Date.**
- **Inflasi Tahunan merupakan nilai inflasi Year on Year di akhir bulan perhitungan yaitu Desember**



Follow Instagram

[lautbanda.id](https://www.instagram.com/lautbanda.id)



PEMERINTAH DAERAH
SIDENRENG RAPPANG



BAPPERIDA
SIDENRENG RAPPANG

RISET DAN INOVASI
Sidenreng Rappang

LAUT BANDA
Layanan Utama Bank Data

TERIMA KASIH



**PEMERINTAH DAERAH
SIDENRENG RAPPANG**



**BAPPERIDA
SIDENRENG RAPPANG**

**RISET DAN INOVASI
Sidenreng Rappang**

LAUT BANDA
Layanan Utama Bank Data



MAN WISATA PUNCAK BILA