



## PERJANJIAN KINERJA PERUBAHAN TAHUN 2023

Dalam rangka mewujudkan manajemen pemerintahan yang efektif, transparan dan akuntabel serta berorientasi pada hasil, kami yang bertanda tangan dibawah ini :

Nama : Herwin, S.IP, M.Si  
Jabatan : Sekretaris Bappelitbangda

Selanjutnya disebut pihak pertama

Nama : Ir. Andi Faisal Ranggong, MT  
Jabatan : Kepala Bappelitbangda

Selaku atasan pihak pertama, selanjutnya disebut pihak kedua

Pihak pertama berjanji akan mewujudkan target kinerja yang seharusnya sesuai lampiran perjanjian ini, dalam rangka mencapai target kinerja jangka menengah seperti yang telah ditetapkan dalam dokumen perencanaan. Keberhasilan dan kegagalan pencapaian target kinerja tersebut menjadi tanggung jawab kami.

Pihak kedua akan melakukan supervisi yang diperlukan serta akan melakukan evaluasi terhadap capaian kinerja dari perjanjian ini dan mengambil tindakan yang diperlukan dalam rangka pemberian penghargaan dan sanksi

Pangkajene Sidenreng, November 2023

Pihak Kedua

Ir. Andi Faisal Ranggong, MT

Pihak Pertama

Herwin, S.IP, M.Si

**PERJANJIAN KINERJA PERUBAHAN TAHUN 2023**  
**SEKRETARIS BADAN PERENCANAAN PEMBANGUNAN PENELITIAN**  
**DAN PENGEMBANGAN DAERAH**

No	Sasaran Strategis	Indikator Kinerja	Target
1	2	3	4
1	Meningkatkan Kualitas Dokumen Perencanaan Pembangunan Daerah	Persentase Dokumen Perencanaan, Penganggaran dan Evaluasi Kinerja Perangkat Daerah	100 %
2		Persentase Pelaksanaan Administrasi Keuangan Perangkat Daerah	100 %
3		Persentase Kegiatan Administrasi Umum Perangkat Daerah	100 %
4.		Persentase Jasa Penunjang Urusan Pemerintahan	100 %
		Persentase Pelaksanaan Administrasi Barang Milik Daerah	100 %
		Persentase Pelaksanaan Pengadaan Barang Milik Daerah Penunjang Urusan Pemerintahan Daerah	100 %
		Cakupan Pemeliharaan Barang Milik Daerah Penunjang Urusan Pemerintahan	100 %

No	Kegiatan		Anggaran
1.	Perencanaan, Penganggaran dan evaluasi Kinerja Perangkat Daerah	Rp	26.000.000
2.	Administrasi Keuangan Perangkat Daerah	Rp	3.478.310.600
3.	Administrasi Barang Milik Daerah pada Perangkat Daerah	Rp	3.796.900
4.	Administrasi Umum Perangkat Daerah	Rp.	391.357.600
	Pengadaan Barang Milik Daerah Penunjang Urusan Pemerintah Daerah		9.709.000
5.	Penyediaan Jasa Penunjang Urusan Pemerintahan Daerah	Rp.	351.612.000
6.	Pemeliharaan Barang Milik Daerah Penunjang Urusan Pemerintahan Daerah	Rp	56.880.000
	<b>Total</b>	<b>Rp</b>	<b>4.327.666.100</b>

Pangkajene Sidenreng, November 2023

Kepala Bappelitbangda

Sekretaris


Ir. Andi Faisal Ranggong, MT

Herwin, S.IP, M.Si


Perjanjian Kinerja Perubahan Tahun 2023  
Sekretaris Bappelitbangda

No	Kegiatan	Indikator Kinerja (Kegiatan)	Target Tahunan		Triwulan	Target
			Fisik	Keuangan (RP)		
I	Perencanaan, Penganggaran dan evaluasi Kinerja Perangkat Daerah	Persentase Dokumen Perencanaan, Penganggaran dan Evaluasi Kinerja Perangkat Daerah	100%	26,000,000	Triwulan 1	25
					Triwulan 2	50
					Triwulan 3	75
					Triwulan 4	100
1	Administrasi Keuangan Perangkat Daerah	Persentase Pelaksanaan Administrasi Keuangan Perangkat Daerah	100%	3,478,310,600	Triwulan 1	25
					Triwulan 2	50
					Triwulan 3	75
					Triwulan 4	100
2	Administrasi Barang Milik Daerah pada Perangkat Daerah	Persentase Pelaksanaan Administrasi Barang Milik Daerah	100%	3,796,900	Triwulan 1	25
					Triwulan 2	50
					Triwulan 3	75
					Triwulan 4	100
3	Administrasi Umum Perangkat Daerah	Persentase Kegiatan Administrasi Umum Perangkat Daerah	100%	391,357,600	Triwulan 1	25
					Triwulan 2	50
					Triwulan 3	75
4	Pengadaan Barang Milik Daerah Penunjang Urusan Pemerintahan Daerah	Persentase Pelaksanaan Administrasi Barang Milik Daerah	100%	9,709,000	Triwulan 1	25
					Triwulan 2	50
					Triwulan 3	75
					Triwulan 4	100
5	Penyediaan Jasa Penunjang Urusan Pemerintahan Daerah	Persentase jasa penunjang urusan pemerintahan	100%	351,612,000	Triwulan 1	25
					Triwulan 2	50
					Triwulan 3	75
					Triwulan 4	100
6	Pemeliharaan Barang Milik Daerah Penunjang Urusan Pemerintahan Daerah	Cakupan Pemeliharaan Barang Milik Daerah Penunjang Urusan Pemerintahan	100%	56,880,000	Triwulan 1	25
					Triwulan 2	50
					Triwulan 3	75
					Triwulan 4	100

Kepala Bappelitbangda

  
Ir. Andi Faisal Ranggono, MT  
NIP. 196905071999081010

Sekretaris Bappelitbangda

  
Herwin, S.IP, M.Si  
NIP. 198507062005021001



## PERJANJIAN KINERJA PERUBAHAN TAHUN 2023

Dalam rangka mewujudkan manajemen pemerintahan yang efektif, transparan dan akuntabel serta berorientasi pada hasil, kami yang bertanda tangan dibawah ini :

Nama : Nasrah Anitasari Rasyid, SE, M.Adm.KP  
Jabatan : Kepala Bidang Perencanaan Perekonomian, SDA Pembangunan Manusia

Selanjutnya disebut pihak pertama

Nama : Ir. Andi Faisal Ranggong, MT  
Jabatan : Kepala Bappelitbangda

Selaku atasan pihak pertama, selanjutnya disebut pihak kedua

Pihak pertama berjanji akan mewujudkan target kinerja yang seharusnya sesuai lampiran perjanjian ini, dalam rangka mencapai target kinerja jangka menengah seperti yang telah ditetapkan dalam dokumen perencanaan. Keberhasilan dan kegagalan pencapaian target kinerja tersebut menjadi tanggung jawab kami.

Pihak kedua akan melakukan supervisi yang diperlukan serta akan melakukan evaluasi terhadap capaian kinerja dari perjanjian ini dan mengambil tindakan yang diperlukan dalam rangka pemberian penghargaan dan sanksi

Pangkajene Sidenreng, November 2023

Pihak Kedua

Ir. Andi Faisal Ranggong, MT

Pihak Pertama

Nasrah Anitasari Rasyid, SE, M.Adm.KP

## PERJANJIAN KINERJA PERUBAHAN TAHUN 2023

KEPALA BIDANG PERENCANAAN PEREKONOMIAN, SDA DAN PEMBANGUNAN MANUSIA

No	Sasaran Strategis	Indikator Kinerja	Target
1	2	3	4
I	<b>Meningkatkan Kualitas Dokumen Perencanaan Pembangunan Daerah</b>	<b>Persentase Kesesuaian Program Perangkat Daerah dengan Sasaran Pembangunan Daerah Lingkup Bidang Pemerintahan dan Pembangunan Manusia</b>	<b>100 %</b>
1		Jumlah Dokumen Perencanaan Pembangunan Daerah Bidang Pembangunan Manusia yang Dikoordinir Penyusunannya (RPJPD, RPJMD dan RKPD)	3 Dokumen
2		Jumlah Laporan Hasil Sinkronisasi Renstra/Renja dengan RKPD/RPJMD pada Bidang Pembangunan Manusia	6 Laporan
II		<b>Persentase Kesesuaian Program Perangkat Daerah dengan Sasaran Pembangunan Daerah Lingkup Bidang Perekonomian dan SDA</b>	<b>100 %</b>
1		Jumlah Dokumen Perencanaan Pembangunan Daerah Bidang Perekonomian yang dikoordinir Penyusunannya (RPJPD, RPJMD dan RKPD)	3 Dokumen
2		Jumlah Dokumen Perencanaan Pembangunan Daerah Bidang SDA yang Dikoordinir Penyusunannya (RPJPD, RPJMD dan RKPD)	3 Dokumen

No	Kegiatan/Sub Kegiatan		Anggaran
I.	<b>Koordinasi Perencanaan Bidang Pemerintahan dan Pembangunan Manusia</b>	<b>Rp</b>	<b>294.941.100</b>
1	Koordinasi Penyusunan Dokumen Perencanaan Pembangunan Daerah Bidang Pembangunan Manusia (RPJPD, RPJMD, dan RKPD)	Rp	34.035.000
2	Koordinasi Pelaksanaan Sinergitas dan Harmonisasi Perencanaan Pembangunan Daerah Bidang Pembangunan Manusia	Rp	234.469.000

<b>II.</b>	<b>Koordinasi Perencanaan Bidang Perekonomian, SDA</b>	<b>Rp</b>	<b>70.430.000</b>
1	Koordinasi Penyusunan Dokumen Perencanaan Pembangunan Daerah Bidang Perekonomian (RPJPD, RPJMD dan RKPD)	Rp	38.217.000
2	Koordinasi Penyusunan Dokumen Perencanaan Pembangunan Daerah Bidang SDA (RPJPD, RPJMD, dan RKPD)	Rp	32.213.000
	<b>Total</b>	<b>Rp</b>	<b>415.934.000</b>


Kepala Bappelitbangda

Ir. Andi Faisal Ranggong, MT



Pangkajene Sidenreng, November 2023  
 Kabid. Perencanaan Perekonomian, SDA,  
 Dan Pembangunan Manusia


Nasrah Anitasari Rasyid, SE, M.Adm.KP



PERJANJIAN KINERJA PERUBAHAN TAHUN 2023  
KABID. PERENCANAAN PEREKONOMIAN, SDA DAN PEMBANGUNAN MANUSIA

No	Kegiatan/Sub Kegiatan	Indikator Kinerja	Target Tahunan		Triwulan	Target Triwulan (%)	
			Fisik	Keuangan (RP)		Fisik	Keuangan
1	Koordinasi Perencanaan Bidang Pemerintahan dan Pembangunan Manusia	Persentase Kesesuaian Program Perangkat Daerah Sasaran Pembangunan Daerah Lingkup Bidang Pemerintahan dan Pembangunan Manusia	100 Persen	160,004,000	Triwulan 1	25	
					Triwulan 2	50	35
					Triwulan 3	75	50
					Triwulan 4	100	15
	Koordinasi Penyusunan Dokumen Perencanaan Pembangunan Daerah Bidang Pembangunan Manusia (RPJPD, RPJMD dan RKPD)	Jumlah Dokumen Perencanaan Pembangunan Daerah Bidang Pembangunan Manusia yang Dikoordinir Penyusunannya (RPJPD, RPJMD dan RKPD)	3 Dokumen	34,035,000	Triwulan 1	25	
					Triwulan 2	50	35
					Triwulan 3	75	50
					Triwulan 4	100	15
	Koordinasi Pelaksanaan Sinergitas dan Harmonisasi Perencanaan Pembangunan Daerah Bidang Pembangunan Manusia	Jumlah Laporan Hasil Sinkronisasi Renstra/Renja dengan RKPD/RPJMD pada Bidang Pembangunan Manusia	6 Laporan	234,469,000	Triwulan 1	25	
					Triwulan 2	50	35
					Triwulan 3	75	50
					Triwulan 4	100	15
2	Koordinasi Perencanaan Bidang Perekonomian, SDA	Persentase Kesesuaian Program Perangkat Daerah Sasaran Pembangunan Daerah Lingkup Bidang Perekonomian dan SDA	100 Persen	70,430,000	Triwulan 1	25	
					Triwulan 2	50	35
					Triwulan 3	75	50
					Triwulan 4	100	15
	Koordinasi Penyusunan Dokumen Perencanaan Pembangunan Daerah Bidang Perekonomian (RPJPD, RPJMD dan RKPD)	Jumlah Dokumen Perencanaan Pembangunan Daerah Bidang Perekonomian yang dikoordinir Penyusunannya (RPJPD, RPJMD dan RKPD)	3 Dokumen	38,217,000	Triwulan 1	25	
					Triwulan 2	50	35
					Triwulan 3	75	50
					Triwulan 4	100	15
	Koordinasi Penyusunan Dokumen Perencanaan Pembangunan Daerah Bidang SDA (RPJPD, RPJMD dan RKPD)	Jumlah Dokumen Perencanaan Pembangunan Daerah Bidang SDA yang Dikoordinir Penyusunannya (RPJPD, RPJMD dan RKPD)	3 Dokumen	32,213,000	Triwulan 1	25	
					Triwulan 2	50	35
					Triwulan 3	75	50
					Triwulan 4	100	15

Kepala Bappelitbangda

  
Ir. Andi Halsa Ranggong, MT  
NIP. 19690507 199903 1010

Kepala Bidang Perc. Pekonomian, SDA & Pembangunan Manusia

  
Nasran Anitasa Rasyid, SE, M.Adm.KP  
NIP. 19851107 200502 2 002


Tahapan Capaian Perjanjian Kinerja Eselon III  
Bidang Perencanaan Perekonomian, SDA Dan Pembangunan Manusia  
Tahun Anggaran 2023

No	Kegiatan/Sub Kegiatan	Indikator Kinerja	Target Tahunan		Triwulan	Target Triwulan		Realisasi (%)		Ket
			Fisik	Keuangan (Rp)		Fisik	Keuangan	Fisik	Keuangan	
1	Koordinasi Perencanaan Bidang Pemerintahan dan Pembangunan Manusia	Persentase Kesesuaian Program Perangkat Daerah Sasaran Pembangunan Daerah Lingkup Bidang Pemerintahan dan Pembangunan Manusia	100%	268,504,000	Triwulan 1	25	25	25	3.59	
					Triwulan 2	50	50	50	30.86	
					Triwulan 3	75	75	75	13.34	
					Triwulan 4	100	100	100	32.07	
	Koordinasi Penyusunan Dokumen Perencanaan Pembangunan Daerah Bidang Pembangunan Manusia (RPJPD, RPJMD dan RKPD)	Jumlah Dokumen Perencanaan Pembangunan Daerah Bidang Pembangunan Manusia yang Dikoordinir Penyusunannya (RPJPD, RPJMD dan RKPD)	Dokumen	34,035,000	Triwulan 1	25	25	25		
					Triwulan 2	50	50	50	0	
					Triwulan 3	75	75	75	63.85	
					Triwulan 4	100	100	100	17.11	
	Koordinasi Pelaksanaan Sinergitas dan Harmonisasi Perencanaan Pembangunan Daerah Bidang Pembangunan Manusia	Jumlah Laporan Hasil Sinkronisasi Renstra/Renja dengan RKP/RPJMD pada Bidang Pembangunan Manusia	Laporan	234,469,000	Triwulan 1	25	25	25	5.28	
					Triwulan 2	50	50	50	42.15	
					Triwulan 3	75	75	75	6.55	
					Triwulan 4	100	100	100	34.19	
	Koordinasi Perencanaan Bidang Perekonomian, SDA	Persentase Kesesuaian Program Perangkat Daerah Sasaran Pembangunan Daerah Lingkup Bidang Perekonomian dan SDA	100 Persen	70,430,000	Triwulan 1	25	25	25		
					Triwulan 2	50	50	50		
					Triwulan 3	75	75	75	23.42	
					Triwulan 4	100	100	100	34.96	
	Koordinasi Penyusunan Dokumen Perencanaan Pembangunan Daerah Bidang Perekonomian (RPJPD, RPJMD dan RKPD)	Jumlah Dokumen Perencanaan Pembangunan Daerah Bidang Perekonomian yang dikordinir Penyusunannya (RPJPD, RPJMD dan RKPD)	Dokumen	38,217,000	Triwulan 1	25	25	25		
					Triwulan 2	50	50	50		
					Triwulan 3	75	75	75	76.59	
					Triwulan 4	100	100	100	12.95	
	Koordinasi Pelaksanaan Sinergitas dan Harmonisasi Perencanaan Pembangunan Daerah Bidang Perekonomian	Jumlah Laporan Hasil Sinkronisasi Renstra/Renja dengan RKP/RPJMD pada Bidang Perekonomian	Laporan	38,217,000	Triwulan 1	25	25	25		
					Triwulan 2	50	50	50		
					Triwulan 3	75	75	75		
					Triwulan 4	100	100	100		
	Koordinasi Penyusunan Dokumen Perencanaan Pembangunan Daerah Bidang SDA (RPJPD, RPJMD dan RKPD)	Jumlah Dokumen Perencanaan Pembangunan Daerah Bidang SDA yang Dikoordinir Penyusunannya (RPJPD, RPJMD dan RKPD)	Dokumen	32,213,000	Triwulan 1	25	25	25		
					Triwulan 2	50	50	50	46.82	
					Triwulan 3	75	75	75	6.74	
					Triwulan 4	100	100	100	34.96	
	Koordinasi Pelaksanaan Sinergitas dan Harmonisasi Perencanaan Pembangunan Daerah Bidang SDA	Jumlah Laporan Hasil Sinkronisasi Renstra/Renja dengan RKP/RPJMD pada Bidang SDA	Laporan	32,213,000	Triwulan 1	25	25	25		
					Triwulan 2	50	50	50		
					Triwulan 3	75	75	75	1.06	
					Triwulan 4	100	100	100		

Pengukuran Kinerja  
Bidang Perencanaan Perekonomian, SDA Dan Pembangunan Manusia  
Tahun Anggaran 2023

No	Kegiatan/Sub Kegiatan	Indikator Kinerja	Target Tahunan		Realisasi Tahunan		Prosentase (%)	
			Fisik	Keuangan (Rp)	Fisik	Keuangan (Rp)	Fisik	Keuangan
1	Koordinasi Perencanaan Bidang Pemerintahan dan Pembangunan Manusia	Persentase Kesesuaian Program Perangkat Daerah Sasaran Pembangunan Daerah Lingkup Bidang Pemerintahan dan Pembangunan Manusia	100%	268,504,000	100	226,921,491	100	84.51
	Koordinasi Penyusunan Dokumen Perencanaan Pembangunan Daerah Bidang Pembangunan Manusia (RPJPD, RPJMD dan RKPD)	Jumlah Dokumen Perencanaan Pembangunan Daerah Bidang Pembangunan Manusia yang Dikoordinir Penyusunannya (RPJPD, RPJMD dan RKPD)	3 Dok	34,035,000	3 Dok	30,677,563	100	90.14
	Koordinasi Pelaksanaan Sinergitas dan Harmonisasi Perencanaan Pembangunan Daerah Bidang Pembangunan Manusia	Jumlah Laporan Hasil Sinkronisasi Renstra/Renja dengan RKPD/RPJMD pada Bidang Pembangunan Manusia	6 Lap	234,469,000	6 Lap	196,243,928	100	83.70
2	Koordinasi Perencanaan Bidang Perekonomian, SDA	Persentase Kesesuaian Program Perangkat Daerah Sasaran Pembangunan Daerah Lingkup Bidang Perekonomian dan SDA	100%	70,430,000	100	65,497,850	100	93.00
	Koordinasi Penyusunan Dokumen Perencanaan Pembangunan Daerah Bidang Perekonomian (RPJPD, RPJMD dan RKPD)	Jumlah Dokumen Perencanaan Pembangunan Daerah Bidang Perekonomian yang dikoordinir Penyusunannya (RPJPD, RPJMD dan RKPD)	3 Dok	38,217,000	3	35,506,060	100	92.91
	Koordinasi Penyusunan Dokumen Perencanaan Pembangunan Daerah Bidang SDA (RPJPD, RPJMD dan RKPD)	Jumlah Dokumen Perencanaan Pembangunan Daerah Bidang SDA yang Dikoordinir Penyusunannya (RPJPD, RPJMD dan RKPD)	3 Dok	32,213,000	3 Dok	29,991,790	100	93.10

Kepala Bappelitbangda

  
Ir. H. Andi Raisal Ranggono, M.T.  
NIP. 19560507 19953 1010

Pangkajene Sidenreng, Januari 2024  
Kepala Bidang Perencanaan Perekonomian, SDA & Pemb Manusia

  
Nasrah Anfasari Rasyid, SE, M. Adm, KP.  
NIP. 19651107 200502 2 002



## PERJANJIAN KINERJA PERUBAHAN TAHUN 2023

Dalam rangka mewujudkan manajemen pemerintahan yang efektif, transparan dan akuntabel serta berorientasi pada hasil, kami yang bertanda tangan dibawah ini :

Nama : Abdul Hadi, S.Sos, M.Si  
Jabatan : Kepala Bidang Perencanaan Infrastruktur, Kewilayahan Dan Pemerintahan

Selanjutnya disebut **Pihak Pertama**

Nama : Ir. Andi Faisal Ranggong, MT  
Jabatan : Kepala Bappelitbangda Kab. Sidrap


Selaku atasan pihak pertama, selanjutnya disebut **Pihak Kedua**

Pihak pertama berjanji akan mewujudkan target kinerja yang seharusnya sesuai lampiran perjanjian ini, dalam rangka mencapai target kinerja jangka menengah seperti yang telah ditetapkan dalam dokumen perencanaan. Keberhasilan dan kegagalan pencapaian target kinerja tersebut menjadi tanggung jawab kami.

Pihak kedua akan melakukan supervisi yang diperlukan serta akan melakukan evaluasi terhadap capaian kinerja dari perjanjian ini dan mengambil tindakan yang diperlukan dalam rangka pemberian penghargaan dan sanksi

Pangkajene Sidenreng, November 2023

Pihak Kedua

  
Ir. Andi Faisal Ranggong, MT

Pihak Pertama

  
Abdul Hadi, S.Sos, M.Si

**PERJANJIAN KINERJA PERUBAHAN TAHUN 2023  
KEPALA BIDANG PERENCANAAN INFRASTRUKTUR KEWILAYAHAN DAN  
PEMERINTAHAN**


No	Sasaran Strategis	Indikator Kinerja	Target
1	2	3	4
I	Meningkatkan Kualitas Dokumen Perencanaan Pembangunan Daerah	<b>Persentase Kesesuaian Program Perangkat Daerah dengan Sasaran Pembangunan Daerah Lingkup Bidang Pemerintahan dan Pembangunan Manusia</b>	<b>100 %</b>
1.		Jumlah Dokumen Perencanaan Pembangunan Daerah Bidang Pemerintahan (RPJPD, RPJMD DAN RKPD)	3 Dokumen
2.		Jumlah Perangkat Daerah yang Dilakukan Asistensi dalam Penyusunan Dokumen Perencanaan Pembangunan Perangkat Daerah	12 Perangkat Daerah
3.		Jumlah Laporan Monitoring dan Evaluasi Penyusunan Dokumen Perencanaan Pembangunan Perangkat Daerah Bidang Pemerintahan	12 Laporan
4.		Jumlah Laporan Hasil Sinkronisasi Renstra/Renja dengan RKPD/RPJMD pada Bidang Pemerintahan	12 Laporan
II		<b>Persentase Kesesuaian Program Perangkat Daerah dengan Sasaran Pembangunan Daerah Lingkup Bidang Infrastruktur dan Pengembangan Wilayah</b>	<b>100 %</b>
1.		Jumlah Dokumen Perencanaan Pembangunan Daerah Bidang Infrastruktur yang Dikoordinir Penyusunannya (RPJPD, RPJMD dan RKPD)	6 Dokumen
2.		Jumlah Perangkat Daerah yang Mendapatkan Asistensi dalam Penyusunan Renstra/Renja Bidang Infrastruktur	2 Perangkat Daerah
3.		Jumlah Perangkat Daerah yang Mendapatkan Monitoring dan Evaluasi dalam Penyusunan Renstra/Renja Bidang Infrastruktur	2 Perangkat Daerah
4.		Jumlah Laporan Hasil Sinkronisasi Renstra/Renja dengan RKPD/RPJMD Pada Bidang Infrastruktur	2 Laporan
5.		Jumlah Dokumen Perencanaan Pembangunan Daerah Bidang Kewilayahan yang Dikoordinir Penyusunannya (RPJPD, RPJMD dan RKPD)	9 Dokumen
6.		Jumlah Perangkat Daerah yang Mendapatkan Asistensi dalam Penyusunan Renstra/Renja Bidang Kewilayahan	3 Perangkat Daerah
7.		Jumlah Perangkat Daerah yang Mendapatkan Monitoring dan Evaluasi	3 Perangkat Daerah

		dalam Penyusunan Renstra/Renja Bidang Kewilayahan	
8.		Jumlah Laporan Hasil Sinkronisasi Renstra/Renja dengan RKPD/RPJMD Pada Bidang Kewilayahan	3 Laporan


No	Kegiatan/Sub Kegiatan	Anggaran
<b>I.</b>	<b>Koordinasi Perencanaan Bidang Pemerintahan dan Pembangunan Manusia</b>	<b>Rp 26.437.100</b>
1	Koordinasi Penyusunan Dokumen Perencanaan Pembangunan Daerah Bidang Pemerintahan (RPJPD, RPJMD dan RKPD)	Rp 2.775.300
2	Asistensi Penyusunan Dokumen Perencanaan Pembangunan Perangkat Daerah Bidang Pemerintahan (RPJPD, RPJMD dan RKPD)	Rp 3.202.800
3	Pelaksanaan Monitoring dan Evaluasi Penyusunan Dokumen Perencanaan Pembangunan Perangkat Daerah Bidang Pemerintahan (RPJPD, RPJMD dan RKPD)	Rp 6.671.600
4	Koordinasi Pelaksanaan Sinergitas dan Harmonisasi Perencanaan Pembangunan Daerah Bidang Pemerintahan	Rp 13.787.400
<b>II.</b>	<b>Koordinasi Perencanaan Bidang Infrastruktur dan Kewilayahan</b>	<b>Rp 326.678.400</b>
1	Koordinasi Penyusunan Dokumen Perencanaan Pembangunan Daerah Bidang Infrastruktur (RPJPD, RPJMD dan RKPD)	Rp 3.137.100
2	Asistensi Penyusunan Dokumen Perencanaan Pembangunan Perangkat Daerah Bidang Infrastruktur (RPJPD, RPJMD dan RKPD)	Rp 4.642.200
3	Pelaksanaan Monitoring dan Evaluasi Penyusunan Dokumen Perencanaan Pembangunan Daerah Bidang Infrastruktur	Rp 25.936.000
4	Koordinasi Pelaksanaan Sinergitas dan Harmonisasi Perencanaan Pembangunan Daerah Bidang Infrastruktur	Rp 248.154.000
5	Koordinasi Penyusunan Dokumen Perencanaan Pembangunan Daerah Bidang Kewilayahan (RPJPD, RPJMD dan RKPD)	Rp 2.861.000
6	Asistensi Penyusunan Dokumen Perencanaan Pembangunan Perangkat Daerah Bidang Kewilayahan	Rp 3.757.000
7	Pelaksanaan Monitoring dan Evaluasi Penyusunan Dokumen Perencanaan Pembangunan Perangkat Daerah Bidang Kewilayahan	Rp 14.042.800
8	Koordinasi Pelaksanaan Sinergitas dan Harmonisasi Perencanaan Pembangunan Daerah Bidang Kewilayahan	Rp 24.148.300
	<b>Total</b>	<b>Rp 353.115.500</b>

Pangkajene Sidenreng, November 2023

Kepala Bappelitbangda

  
Ir. Andi Faisal Ranggeng, MT

Kepala Bidang Perencanaan  
Infrastruktur Kewilayahan Dan  
Pemerintahan


  
Abdul Hadi, S.Sos, M.Si

PERJANJIAN KINERJA PERUBAHAN TAHUN 2023  
KABID PERENCANAAN INFRASTRUKTUR, KEWILAYAHAN & PEMERINTAHAN


No	Kegiatan/Sub Kegiatan	Indikator Kinerja	Target Tahunan		Triwulan	Target Triwulan (%)	
			Fisik	Keuangan (RP)		Fisik	Keuangan
1	Koordinasi Perencanaan Bidang Pemerintahan dan Pembangunan Manusia	Persentase Kesesuaian Program Perangkat Daerah Sasaran Pembangunan Daerah Lingkup Bidang Pemerintahan dan Pembangunan Manusia	100 Persen	26,437,100	Triwulan 1	25	25
					Triwulan 2	50	35
					Triwulan 3	75	15
					Triwulan 4	100	25
	Koordinasi Penyusunan Dokumen Perencanaan Pembangunan Daerah Bidang Pemerintahan (RPJPD, RPJMD dan RKPD)	Jumlah Dokumen Perencanaan Pembangunan Daerah Bidang Pemerintahan (RPJPD, RPJMD DAN RKPD)	3 Dokumen	2,775,300	Triwulan 1	25	25
					Triwulan 2	50	35
					Triwulan 3	75	15
					Triwulan 4	100	25
	Asistensi Penyusunan Dokumen Perencanaan Pembangunan Perangkat Daerah Bidang Pemerintahan	Jumlah Perangkat Daerah yang Dilakukan Asistensi dalam Penyusunan Dokumen Perencanaan Pembangunan Perangkat Daerah	12 P Daerah	3,202,800	Triwulan 1	25	25
					Triwulan 2	50	35
					Triwulan 3	75	15
					Triwulan 4	100	25
	Pelaksanaan Monitoring dan Evaluasi Penyusunan Dokumen Perencanaan Pembangunan Perangkat Daerah Bidang Pemerintahan	Jumlah Laporan Monitoring dan Evaluasi Penyusunan Dokumen Perencanaan Pembangunan Perangkat Daerah Bidang Pemerintahan	12 Laporan	6,671,600	Triwulan 1	25	25
					Triwulan 2	50	35
					Triwulan 3	75	15
					Triwulan 4	100	25
	Koordinasi Pelaksanaan Sinergitas dan Harmonisasi Perencanaan Pembangunan Daerah Bidang Pemerintahan	Jumlah Laporan Hasil Sinkronisasi Renstra/Renja dengan RKPD/RPJMD pada Bidang	12 Laporan	13,787,400	Triwulan 1	25	25
					Triwulan 2	50	35
					Triwulan 3	75	15
					Triwulan 4	100	25
2	Koordinasi Perencanaan Bidang Infrastruktur dan Kewilayahan	Persentase Kesesuaian Program Perangkat Daerah Sasaran Pembangunan Daerah Lingkup Bidang Infrastruktur dan Pengembangan Wilayah	100 Persen	326,678,400	Triwulan 1	25	25
					Triwulan 2	50	35
					Triwulan 3	75	15
					Triwulan 4	100	25
	Koordinasi Penyusunan Dokumen Perencanaan Pembangunan Daerah Bidang Infrastruktur (RPJPD, RPJMD dan RKPD)	Jumlah Dokumen Perencanaan Pembangunan Daerah Bidang Infrastruktur yang Dikoordinir Penyusunannya (RPJPD, RPJMD dan RKPD)	5 Dokumen	3,137,100	Triwulan 1	25	25
					Triwulan 2	50	35
					Triwulan 3	75	15
					Triwulan 4	100	25
	Asistensi Penyusunan Dokumen Perencanaan Pembangunan Perangkat Daerah Bidang Infrastruktur	Jumlah Perangkat Daerah yang Mendapatkan Asistensi dalam Penyusunan Renstra/Renja Bidang Infrastruktur	8 P Daerah	4,642,200	Triwulan 1	25	25
					Triwulan 2	50	35
					Triwulan 3	75	15
					Triwulan 4	100	25

Pelaksanaan Monitoring dan Evaluasi Penyusunan Dokumen Perencanaan Pembangunan Perangkat Daerah Bidang Infrastruktur	Jumlah Perangkat Daerah yang Mendapatkan Monitoring dan Evaluasi dalam Penyusunan Renstra/Renja Bidang Infrastruktur	8 P Daerah	25,936,000	Triwulan 1	25	25
				Triwulan 2	50	35
				Triwulan 3	75	15
				Triwulan 4	100	25
Koordinasi Pelaksanaan Sinergitas dan Harmonisasi Perencanaan Pembangunan Daerah Bidang Infrastruktur	Jumlah Laporan Hasil Sinkronisasi Renstra/Renja dengan RKPD/RPJMD Pada Bidang Infrastruktur	8 Laporan	248,154,000	Triwulan 1	25	25
				Triwulan 2	50	35
				Triwulan 3	75	15
				Triwulan 4	100	25
Koordinasi Penyusunan Dokumen Perencanaan Pembangunan Daerah Bidang Kewilayahan (RPJPD, RPJMD dan RKPD)	Jumlah Dokumen Perencanaan Pembangunan Daerah Bidang Kewilayahan yang Dikoordinir Penyusunannya (RPJPD, RPJMD dan RKPD)	9 Dokumen	2,861,000	Triwulan 1	25	25
				Triwulan 2	50	35
				Triwulan 3	75	15
				Triwulan 4	100	25
Asistensi Penyusunan Dokumen Perencanaan Pembangunan Perangkat Daerah Bidang Kewilayahan	Jumlah Perangkat Daerah yang Mendapatkan Asistensi dalam Penyusunan Renstra/Renja Bidang Kewilayahan	12 P Daerah	3,757,000	Triwulan 1	25	25
				Triwulan 2	50	35
				Triwulan 3	75	15
				Triwulan 4	100	25
Pelaksanaan Monitoring dan Evaluasi Penyusunan Dokumen Perencanaan Pembangunan Perangkat Daerah Bidang Kewilayahan	Jumlah Perangkat Daerah yang Mendapatkan Monitoring dan Evaluasi dalam Penyusunan Renstra/Renja Bidang Kewilayahan	12 P Daerah	14,042,800	Triwulan 1	25	25
				Triwulan 2	50	35
				Triwulan 3	75	15
				Triwulan 4	100	25
Koordinasi Pelaksanaan Sinergitas dan Harmonisasi Perencanaan Pembangunan Daerah Bidang Kewilayahan	Jumlah Laporan Hasil Sinkronisasi Renstra/Renja dengan RKPD/RPJMD Pada Bidang Kewilayahan	3 Laporan	24,148,300	Triwulan 1	25	25
				Triwulan 2	50	35
				Triwulan 3	75	15
				Triwulan 4	100	25

Kepala Bappelitbangda

  
Ir. Andi Faisal Renggong, MT  
 NIP. 196905071999031010

Kepala Bidang Perencanaan Infrastruktur  
 Kewilayahan & Pemerintahan

  
Abdul Hadi, S.Sos., M.Si  
 NIP. 197410202006041005

Tahapan Capaian Perjanjian Kinerja Eselon III  
Bidang Perencanaan Infrastruktur, Kewilayahan Dan Pemerintahan  
Tahun Anggaran 2023

No	Kegiatan/Sub Kegiatan	Indikator Kinerja	Target Tahunan		Triwulan	Target Triwulan		Realisasi (%)		Ket
			Fisik	Keuangan (Rp)		Fisik	Keuangan	Fisik	Keuangan	
1	Koordinasi Perencanaan Bidang Pemerintahan dan Pembangunan Manusia	Persentase Kesesuaian Program Perangkat Daerah Sasaran Pembangunan Daerah Lingkup Bidang Pemerintahan dan Pembangunan Manusia	100%	26,437,100	Triwulan 1	25	25	25		
					Triwulan 2	50	50	50	30.86	
					Triwulan 3	75	75	75	13.34	
					Triwulan 4	100	100	100	32.07	
	Koordinasi Penyusunan Dokumen Perencanaan Pembangunan Daerah Bidang Pemerintahan (RPJPD, RPJMD dan RKPD)	Jumlah Dokumen Perencanaan Pembangunan Daerah Bidang Pemerintahan (RPJPD, RPJMD DAN RKPD)	3 Dokumen	2,775,300	Triwulan 1	25	25	25		
					Triwulan 2	50	50	50		
					Triwulan 3	75	75	75		
					Triwulan 4	100	100	100		
	Asistensi Penyusunan Dokumen Perencanaan Pembangunan Perangkat Daerah Bidang Pemerintahan	Jumlah Perangkat Daerah yang Dilakukan Asistensi dalam Penyusunan Dokumen Perencanaan Pembangunan Perangkat Daerah	12 P Daerah	3,202,800	Triwulan 1	25	25	25		
					Triwulan 2	50	50	50		
					Triwulan 3	75	75	75		
					Triwulan 4	100	100	100		
	Pelaksanaan Monitoring dan Evaluasi Penyusunan Dokumen Perencanaan Pembangunan Perangkat Daerah Bidang Pemerintahan	Jumlah Laporan Monitoring dan Evaluasi Penyusunan Dokumen Perencanaan Pembangunan Perangkat Daerah Bidang Pemerintahan	12 P Daerah	6,671,600	Triwulan 1	25	25	25		
					Triwulan 2	50	50	50		
					Triwulan 3	75	75	75		
					Triwulan 4	100	100	100	30.77	
	Koordinasi Pelaksanaan Sinergitas dan Harmonisasi Perencanaan Pembangunan Daerah Bidang Pemerintahan	Jumlah Laporan Hasil Sinkronisasi Renstra/Renja dengan RKPD/RPJMD pada Bidang Pemerintahan	12 Laporan	13,787,400	Triwulan 1	25	25	25		
					Triwulan 2	50	50	50		
					Triwulan 3	75	75	75		
					Triwulan 4	100	100	100	47.46	
	Koordinasi Perencanaan Bidang Infrastruktur dan Kewilayahan	Persentase Kesesuaian Program Perangkat Daerah Sasaran Pembangunan Daerah Lingkup Bidang Infrastruktur dan Pengembangan Wilayah	100%	326,678,400	Triwulan 1	25	25	25		
					Triwulan 2	50	50	50		
					Triwulan 3	75	75	75		
					Triwulan 4	100	100	100	34.97	
	Koordinasi Penyusunan Dokumen Perencanaan Pembangunan Daerah Bidang Infrastruktur (RPJPD, RPJMD dan RKPD)	Jumlah Dokumen Perencanaan Pembangunan Daerah Bidang Infrastruktur yang Dikoordinir Penyusunannya (RPJPD, RPJMD dan RKPD)	6 Dokumen	3,137,100	Triwulan 1	25	25	25		
					Triwulan 2	50	50	50		
					Triwulan 3	75	75	75		
					Triwulan 4	100	100	100		
	Asistensi Penyusunan Dokumen Perencanaan Pembangunan Perangkat Daerah Bidang Infrastruktur	Jumlah Perangkat Daerah yang Mendapatkan Asistensi dalam Penyusunan Renstra/Renja Bidang Infrastruktur	8 P Daerah	4,642,200	Triwulan 1	25	25	25		
					Triwulan 2	50	50	50		
					Triwulan 3	75	75	75		
					Triwulan 4	100	100	100		
	Pelaksanaan Monitoring dan Evaluasi Penyusunan Dokumen Perencanaan Pembangunan Perangkat Daerah Bidang Infrastruktur	Jumlah Perangkat Daerah yang Mendapatkan Monitoring dan Evaluasi dalam Penyusunan Renstra/Renja Bidang Infrastruktur	8 P Daerah	25,936,000	Triwulan 1	25	25	25		
					Triwulan 2	50	50	50	4.22	
					Triwulan 3	75	75	75	15.10	
					Triwulan 4	100	100	100	36.71	
	Koordinasi Pelaksanaan Sinergitas dan Harmonisasi Perencanaan Pembangunan Daerah Bidang Infrastruktur	Jumlah Laporan Hasil Sinkronisasi Renstra/Renja dengan RKPD/RPJMD Pada Bidang Infrastruktur	8 Laporan	248,154,000	Triwulan 1	25	25	25		
					Triwulan 2	50	50	50	3.80	
					Triwulan 3	75	75	75	39.79	
					Triwulan 4	100	100	100	34.07	
	Koordinasi Penyusunan Dokumen Perencanaan Pembangunan Daerah Bidang Kewilayahan (RPJPD, RPJMD dan RKPD)	Jumlah Dokumen Perencanaan Pembangunan Daerah Bidang Kewilayahan yang Dikoordinir Penyusunannya (RPJPD, RPJMD dan RKPD)	9 Dokumen	2,861,000	Triwulan 1	25	25	25		
					Triwulan 2	50	50	50		
					Triwulan 3	75	75	75		
					Triwulan 4	100	100	100		

Asistensi Penyusunan Dokumen Perencanaan Pembangunan Perangkat Daerah Bidang Kewilayahan	Jumlah Perangkat Daerah yang Mendapatkan Asistensi dalam Penyusunan Renstra/Renja Bidang Kewilayahan	12 P Daerah	3,757,000	Triwulan 1	25	25	25		
				Triwulan 2	50	50	50		
				Triwulan 3	75	75	75		
				Triwulan 4	100	100	100		
Pelaksanaan Monitoring dan Evaluasi Penyusunan Dokumen Perencanaan Pembangunan Perangkat Daerah Bidang Kewilayahan	Jumlah Perangkat Daerah yang Mendapatkan Monitoring dan Evaluasi dalam Penyusunan Renstra/Renja Bidang Kewilayahan	12 P Daerah	14,042,800	Triwulan 1	25	25	25		
				Triwulan 2	50	50	50	4.35	
				Triwulan 3	75	75	75		
				Triwulan 4	100	100	100	32.04	
Koordinasi Pelaksanaan Sinergitas dan Harmonisasi Perencanaan Pembangunan Daerah Bidang Kewilayahan	Jumlah Laporan Hasil Sinkronisasi Renstra/Renja dengan RKPD/RPJMD Pada Bidang Kewilayahan	3 Laporan	24,148,300	Triwulan 1	25	25	25		
				Triwulan 2	50	50	50	14.24	
				Triwulan 3	75	75	75	9.21	
				Triwulan 4	100	100	100	64.91	

Pengukuran Kinerja  
Bidang Perencanaan Infrastruktur, Kewilayah Dan Pemerintahan  
Tahun Anggaran 2023


No	Kegiatan/Sub Kegiatan	Indikator Kinerja	Target Tahunan		Realisasi Tahunan		Prosentase (%)	
			Fisik	Keuangan	Fisik	Keuangan	Fisik	Keuangan
				(Rp)		(Rp)		
1	Koordinasi Perencanaan Bidang Pemerintahan dan Pembangunan Manusia	Persentase Kesesuaian Program Perangkat Daerah Sasaran Pembangunan Daerah Lingkup Bidang Pemerintahan dan Pembangunan Manusia	Persen	26,437,100	100	8,595,900	100	32.51
	Koordinasi Penyusunan Dokumen Perencanaan Pembangunan Daerah Bidang Pemerintahan (RPJPD, RPJMD dan RKPD)	Jumlah Dokumen Perencanaan Pembangunan Daerah Bidang Pemerintahan (RPJPD, RPJMD DAN RKPD)	3 Dok	2,775,300	3 Dok	-	100	0.00
	Asistensi Penyusunan Dokumen Perencanaan Pembangunan Perangkat Daerah Bidang Pemerintahan	Jumlah Perangkat Daerah yang Dilakukan Asistensi dalam Penyusunan Dokumen Perencanaan Pembangunan Perangkat Daerah	12 P Daerah	3,202,800	12 P Daerah	-	100	0.00
	Pelaksanaan Monitoring dan Evaluasi Penyusunan Dokumen Perencanaan Pembangunan Perangkat Daerah Bidang Pemerintahan	Jumlah Laporan Monitoring dan Evaluasi Penyusunan Dokumen Perencanaan Pembangunan Perangkat Daerah Bidang Pemerintahan	12 Lap	6,671,600	12 Lap	2,052,950	100	30.77
	Koordinasi Pelaksanaan Sinergitas dan Harmonisasi Perencanaan Pembangunan Daerah Bidang Pemerintahan	Jumlah Laporan Hasil Sinkronisasi Renstra/Renja dengan RKPD/RPJMD pada Bidang Pemerintahan	12 Lap	13,787,400	12 Lap	6,542,950	100	47.46
	Koordinasi Perencanaan Bidang Infrastruktur dan Kewilayahan	Persentase Kesesuaian Program Perangkat Daerah Sasaran Pembangunan Daerah Lingkup Bidang Infrastruktur dan Kewilayahan	Persen	281,869,300	100	233,024,897	100	82.67
	Koordinasi Penyusunan Dokumen Perencanaan Pembangunan Daerah Bidang Infrastruktur (RPJPD, RPJMD dan RKPD)	Jumlah Dokumen Perencanaan Pembangunan Daerah Bidang Infrastruktur yang Dikoordinir Penyusunannya (RPJPD, RPJMD dan RKPD)	6 Dok	3,137,100	6 Dok	0	100	0.00
	Asistensi Penyusunan Dokumen Perencanaan Pembangunan Perangkat Daerah Bidang Infrastruktur	Jumlah Perangkat Daerah yang Mendapatkan Asistensi dalam Penyusunan Renstra/Renja Bidang Infrastruktur	8 P Daerah	4,642,200	8 P Daerah	0	100	0.00
	Pelaksanaan Monitoring dan Evaluasi Penyusunan Dokumen Perencanaan Pembangunan Perangkat Daerah Bidang Infrastruktur	Jumlah Perangkat Daerah yang Mendapatkan Monitoring dan Evaluasi dalam Penyusunan Renstra/Renja Bidang Infrastruktur	8 P Daerah	25,936,000	8 P Daerah	18,680,000	100	72.02

Koordinasi Pelaksanaan Sinergitas dan Harmonisasi Perencanaan Pembangunan Daerah Bidang Infrastruktur	Jumlah Laporan Hasil Sinkronisasi Renstra/Renja dengan RKPD/RPJMD Pada Bidang Infrastruktur	8 Lap	248,154,000	8 Lap	214,344,897	100	86.38
Koordinasi Penyusunan Dokumen Perencanaan Pembangunan Daerah Bidang Kewilayahan (RPJPD, RPJMD dan RKPD)	Jumlah Dokumen Perencanaan Pembangunan Daerah Bidang Kewilayahan yang Dikoordinir Penyusunannya (RPJPD, RPJMD dan RKPD)	9 Dok	2,861,000	9 Dok	0	100	0.00
Asistensi Penyusunan Dokumen Perencanaan Pembangunan Perangkat Daerah Bidang Kewilayahan	Jumlah Perangkat Daerah yang Mendapatkan Asistensi dalam Penyusunan Renstra/Renja Bidang Kewilayahan	12 P Daerah	3,757,000	12 P Daerah	0	100	0.00
Pelaksanaan Monitoring dan Evaluasi Penyusunan Dokumen Perencanaan Pembangunan Perangkat Daerah Bidang Kewilayahan	Jumlah Perangkat Daerah yang Mendapatkan Monitoring dan Evaluasi dalam Penyusunan Renstra/Renja Bidang Kewilayahan	12 P Daerah	14,042,800	12 P Daerah	6,500,000	100	46.29
Koordinasi Pelaksanaan Sinergitas dan Harmonisasi Perencanaan Pembangunan Daerah Bidang Kewilayahan	Jumlah Laporan Hasil Sinkronisasi Renstra/Renja dengan RKPD/RPJMD Pada Bidang Kewilayahan	3 Lap	24,148,300	3 Lap	20,973,500	100	86.85

Kepala Bappelitbangda

  
 Ir. Andi Faisal Ranaadong, MT  
 NIP. 196905071999031010

Pangkajene Sidenreng, Januari 2024  
 Kepala Bidang Perencanaan Infrastruktur  
 Kewilayahan & Pemerintahan

  
 Abdul Hadi, S.Sos., M.Si  
 NIP. 197410202006041005



## PERJANJIAN KINERJA PERUBAHAN TAHUN 2023

Dalam rangka mewujudkan manajemen pemerintahan yang efektif, transparan dan akuntabel serta berorientasi pada hasil, kami yang bertanda tangan dibawah ini :

Nama : Adli Lukman , S. IP, M.Si  
Jabatan : Kepala Bidang Perencanaan, Pengendalian Dan Evaluasi Pembangunan Daerah

Selanjutnya disebut pihak pertama

Nama : Ir. Andi Faisal Ranggong, MT  
Jabatan : Kepala Bappelitbangda

Selaku atasan pihak pertama, selanjutnya disebut pihak kedua

Pihak pertama berjanji akan mewujudkan target kinerja yang seharusnya sesuai lampiran perjanjian ini, dalam rangka mencapai target kinerja jangka menengah seperti yang telah ditetapkan dalam dokumen perencanaan. Keberhasilan dan kegagalan pencapaian target kinerja tersebut menjadi tanggung jawab kami.

Pihak kedua akan melakukan supervisi yang diperlukan serta akan melakukan evaluasi terhadap capaian kinerja dari perjanjian ini dan mengambil tindakan yang diperlukan dalam rangka pemberian penghargaan dan sanksi

Pangkajene Sidenreng, November 2023

Pihak Kedua

Ir. Andi Faisal Ranggong, MT

Pihak Pertama

Adli Lukman, S. IP, M.Si


**PERJANJIAN KINERJA PERUBAHAN TAHUN 2023**  
**KEPALA BIDANG PERENCANAAN, PENGENDALIAN DAN EVALUASI**  
**PEMBANGUNAN DAERAH**

No	Sasaran Strategis	Indikator Kinerja	Target
1	2	3	4
I.	Meningkatkan Kualitas Dokumen Perencanaan Pembangunan Daerah	<b>Persentase tersusunnya dokumen perencanaan dan pendanaan yang ditetapkan dengan Perda dan Perkada</b>	100 %
		Jumlah Dokumen Rancangan Awal RPJMD/RKPD (Sesuai Kebutuhan Jika RPJMD Maka Rancangan Teknokratik)	2 Dokumen
		Jumlah Berita Acara Konsultasi Publik	2 Berita Acara
		Jumlah Berita Acara Forum Perangkat Daerah/Lintas Perangkat Daerah	1 Berita Acara
		Jumlah Berita Acara Musrenbang Kabupaten/Kota	1 Berita Acara
		Jumlah Usulan yang Terverifikasi oleh Kecamatan	1827 Usulan
		Jumlah Dokumen Perencanaan Pembangunan Daerah Kabupaten/Kota yang Ditetapkan (RPJPD/RPJMD/RKPD)	3 Dokumen
II.		<b>Persentase ketersediaan data dan informasi perencanaan pembangunan daerah</b>	100 %
		Jumlah Masukan Analisis Data untuk Penyusunan Kebijakan Perencanaan Pembangunan Daerah (Semua Perencanaan Pembangunan Daerah)	4 Masukan
III.		<b>Persentase pencapaian target indikator perencanaan pembangunan daerah</b>	100 %
		Jumlah Laporan Hasil Evaluasi Kinerja Pembangunan Daerah	4 laporan

No	Kegiatan/Sub Kegiatan	Anggaran
<b>I.</b>	<b>Penyusunan Perencanaan dan Pendanaan</b>	<b>Rp 788.846.500</b>
1.	Analisis Kondisi Daerah, Permasalahan dan Isu Strategis Pembangunan Daerah	Rp 30.388.000
2.	Pelaksanaan Konsultasi Publik	Rp 106.282.000
3.	Koordinasi Pelaksanaan Forum SKPD/Lintas SKPD	Rp 20.494.000
4.	Pelaksanaan Musrenbang Kabupaten/Kota	Rp 119.173.500
5.	Penyiapan Bahan Koordinasi Musrenbang Kecamatan	Rp 17.464.000
6.	Koordinasi Penyusunan dan Penetapan Dokumen Perencanaan	Rp 495.045.100


	Pembangunan Daerah Kabupaten/Kota		
II.	<b>Analisis Data dan Informasi Pemerintahan Daerah Bidang Perencanaan Pembangunan Daerah</b>	<b>Rp</b>	<b>174.939.800</b>
	Analisis Data dan Informasi Perencanaan Pembangunan Daerah	Rp	174.939.800
II.	<b>Pengendalian, Evaluasi dan Pelaporan Bidang Perencanaan Pembangunan Daerah</b>	<b>Rp</b>	<b>178.713.000</b>
	Monitoring, Evaluasi dan Penyusunan Laporan Berkala Pelaksanaan Pembangunan Daerah	Rp	178.713.000
	<b>Total</b>	<b>Rp</b>	<b>1.142.499.400</b>

Kepala Bappelitbangda



Ir. Andi Faisal Ranggong, MT

Pangkajene Sidenreng, November 2023  
 Kepala Bidang Perencanaan Pengendalian  
 Dan Evaluasi Pembangunan Daerah




Adli Lukman, S. IP, M.Si

Perjanjian Kinerja Perubahan Tahun 2023  
Kepala Bidang Perencanaan, Pengendalian Dan Evaluasi Pembangunan Daerah

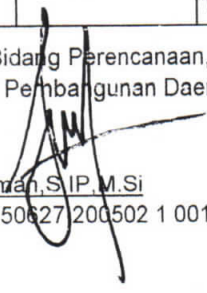
No	Kegiatan/Sub Kegiatan	Indikator Kinerja	Target Tahunan		Triwulan	Target Triwulan (%)	
			Fisik	Keuangan (RP)		Fisik	Keuangan
I	Penyusunan Perencanaan dan Pendanaan	Persentase tersusunnya dokumen perencanaan dan pendanaan yang ditetapkan dengan Perda dan Perkada	100 Persen	788,846,600	Triwulan 1	50	25
					Triwulan 2	75	25
					Triwulan 3	100	25
					Triwulan 4	100	25
	Analisis Kondisi Daerah, Permasalahan, dan Isu Strategis Pembangunan Daerah	Jumlah Dokumen Rancangan Awal RPJMD/RKPD (Sesuai Kebutuhan Jika RPJMD Maka Rancangan Teknokratik)	2 Dokumen	30,388,000	Triwulan 1	50	25
					Triwulan 2	75	25
					Triwulan 3	100	25
					Triwulan 4	100	25
	Pelaksanaan Konsultasi Publik	Jumlah Berita Acara Konsultasi Publik	2 B Acara	106,282,000	Triwulan 1	50	25
					Triwulan 2	75	25
					Triwulan 3	100	25
					Triwulan 4	100	25
	Koordinasi Pelaksanaan Forum Perangkat Daerah/Lintas Perangkat Daerah	Jumlah Berita Acara forum Perangkat Daerah /Lintas Perangkat Daerah	1 B Acara	20,494,000	Triwulan 1	50	25
					Triwulan 2	75	25
					Triwulan 3	100	25
					Triwulan 4	100	25
	Pelaksanaan Musrenbang Kabupaten/Kota	Jumlah Berita Acara Musrenbang Kabupaten/Kota	2 B Acara	119,173,500	Triwulan 1	50	25
					Triwulan 2	75	25
					Triwulan 3	100	25
					Triwulan 4	100	25
	Penyiapan Bahan Koordinasi Musrenbang Kecamatan	Jumlah Usulan yang Terverifikasi oleh Kecamatan	1827 Usulan	17,464,000	Triwulan 1	50	25
					Triwulan 2	75	25
					Triwulan 3	100	25
					Triwulan 4	100	25
	Koordinasi Penyusunan dan Penetapan Dokumen Perencanaan Pembangunan Daerah Kabupaten/Kota	Jumlah Dokumen Perencanaan Pembangunan Daerah Kabupaten/Kota yang Ditetapkan (RPJPD/RPJMD/RKPD)	3 Dokumen	495,045,100	Triwulan 1	50	25
					Triwulan 2	75	25
					Triwulan 3	100	25
					Triwulan 4	100	25
II	Analisis Data dan Informasi Pemerintahan Daerah Bidang Perencanaan	Persentase ketersediaan data dan informasi perencanaan pembangunan daerah	100 Persen	174,939,800	Triwulan 1	25	25
					Triwulan 2	50	25
					Triwulan 3	75	25
					Triwulan 4	100	25
	Analisis Data dan Informasi Perencanaan Pembangunan Daerah	Jumlah Masukan Analisis Data untuk Penyusunan Kebijakan Perencanaan Pembangunan Daerah (Semua Perencanaan Pembangunan Daerah)	4 Masukan	174,939,800	Triwulan 1	1	25
					Triwulan 2	1	25
					Triwulan 3	1	25
					Triwulan 4	1	25

III	Pengendalian, Evaluasi dan Pelaporan Bidang Perencanaan Pembangunan Daerah	Persentase Pencapaian Target Indikator Perencanaan Pembangunan Daerah	100 Persen	178,713,000	Triwulan 1	25	25
					Triwulan 2	50	25
					Triwulan 3	75	25
					Triwulan 4	100	25
	Monitoring, Evaluasi dan Penyusunan Laporan Berkala Pelaksanaan Pembangunan Daerah	Jumlah Laporan Hasil Evaluasi Kinerja Pembangunan Daerah	4 Laporan	178,713,000	Triwulan 1	25	25
					Triwulan 2	50	25
					Triwulan 3	75	25
					Triwulan 4	100	25

Kepala Bappelitbangda

  
Ir. Andi Faizal Ranggong, MT  
 NIP. 196905071999031010

Kepala Bidang Perencanaan, Pengendalian Dan Evaluasi Pembangunan Daerah

  
Adli Lukman, S.IP, M.Si  
 NIP. 198506272005021001

Tahapan Capaian Perjanjian Kinerja Eselon III  
Bidang Perencanaan, Pengendalian Dan Evaluasi Pembangunan Daerah  
Tahun Anggaran 2023

No	Kegiatan/Sub Kegiatan	Indikator Kinerja	Target Tahunan		Triwulan	Target Triwulan		Realisasi (%)		Ket
			Fisik	Keuangan (Rp)		Fisik	Keuangan	Fisik	Keuangan	
I	Penyusunan Perencanaan dan Pendanaan	Persentase tersusunnya dokumen perencanaan dan pendanaan yang ditetapkan dengan Perda dan Perkada	100%	788,846,600	Triwulan 1	50	50	50	1.29	
					Triwulan 2	75	75	75	11.92	
					Triwulan 3	100	100	100	24.08	
					Triwulan 4	100	100	100	40.76	
	Analisis Kondisi Daerah, Permasalahan, dan Isu Strategis Pembangunan Daerah	Rancangan Awal RPJMD/RKPD (Sesuai Kebutuhan Jika RPJMD Maka Rancangan Teknokratik)	2 Dokumen	30,388,000	Triwulan 1	50	50	100		
					Triwulan 2	75	75	100		
					Triwulan 3	100	100	100		
					Triwulan 4	100	100	100		
	Pelaksanaan Konsultasi Publik	Jumlah Berita Acara Konsultasi Publik	2 B Acara	106,282,000	Triwulan 1	50	50	100	11.69	
					Triwulan 2	75	75	100	21.50	
					Triwulan 3	100	100	100	30.07	
					Triwulan 4	100	100	100	20.89	
	Koordinasi Pelaksanaan Forum Perangkat Daerah/Lintas Perangkat Daerah	Jumlah Berita Acara forum Perangkat Daerah /Lintas Perangkat Daerah	B Acara	20,494,000	Triwulan 1	50	50	100		
					Triwulan 2	75	75	100	21.53	
					Triwulan 3	100	100	100	16.37	
					Triwulan 4	100	100	100		
	Pelaksanaan Musrenbang Kabupaten/Kota	Jumlah Berita Acara Musrenbang Kabupaten/Kota	1 B Acara	119,173,500	Triwulan 1	50	50	100		
					Triwulan 2	75	75	100	21.21	
					Triwulan 3	100	100	100	17.5	
					Triwulan 4	100	100	100	54.53	
	Penyiapan Bahan Koordinasi Musrenbang Kecamatan	Jumlah Usulan yang Terverifikasi oleh Kecamatan	1827 Usulan	17,464,000	Triwulan 1	50	50	50		
					Triwulan 2	75	75	100	2.24	
					Triwulan 3	100	100	100	62.88	
					Triwulan 4	100	100	100		
	Koordinasi Penyusunan dan Penetapan Dokumen Perencanaan Pembangunan Daerah Kabupaten/Kota	Jumlah Dokumen Perencanaan Pembangunan Daerah Kabupaten/Kota yang Ditetapkan (RPJPD/RPJMD/RKPD)	Dokumen	495,045,100	Triwulan 1	50	50	50		
					Triwulan 2	75	75	75	6.23	
					Triwulan 3	100	100	100	20.6	
					Triwulan 4	100	100	100	50.52	
II	Analisis Data dan Informasi Pemerintahan Daerah Bidang Perencanaan	Persentase ketersediaan data dan informasi perencanaan pembangunan daerah	100%	174,939,800	Triwulan 1	50	50	50		
					Triwulan 2	75	75	75	36.06	
					Triwulan 3	100	100	100	15.51	
					Triwulan 4	100	100	100	19.44	
	Analisis Data dan Informasi Perencanaan Pembangunan Daerah	Jumlah Masukan Analisis Data untuk Penyusunan Kebijakan Perencanaan Pembangunan Daerah (Semua Perencanaan Pembangunan Daerah)	4 Masukan	174,939,800	Triwulan 1	50	50	50		
					Triwulan 2	75	75	75	36.06	
					Triwulan 3	100	100	100	15.51	
					Triwulan 4	100	100	100	19.44	
III	Pengendalian, Evaluasi dan Pelaporan Bidang Perencanaan Pembangunan Daerah	Persentase Pencapaian Target Indikator Perencanaan Pembangunan Daerah	100%	178,713,000	Triwulan 1	50	50	50		
					Triwulan 2	75	75	75		
					Triwulan 3	100	100	100	66.09	
					Triwulan 4	100	100	100		
	Monitoring, Evaluasi dan Penyusunan Laporan Berkala Pelaksanaan Pembangunan Daerah	Jumlah Laporan Hasil Evaluasi Kinerja Pembangunan Daerah	4 Laporan	178,713,000	Triwulan 1	50	50	50		
					Triwulan 2	75	75	75		
					Triwulan 3	100	100	100	66.09	
					Triwulan 4	100	100	100		


Pengukuran Kinerja  
Bidang Perencanaan, Pengendalian Dan Evaluasi Pembangunan Daerah  
Tahun Anggaran 2023


No	Kegiatan/Sub Kegiatan	Indikator Kinerja	Target Tahunan		Realisasi Tahunan		Prosentase (%)	
			Fisik	Keuangan (Rp)	Fisik	Keuangan (Rp)	Fisik	Keuangan
I	Penyusunan Perencanaan dan Pendanaan	Persentase tersusunnya dokumen perencanaan dan pendanaan yang ditetapkan dengan Perda dan Perkada	Persen	700,046,600	100	620,585,341	100	78.67
	Analisis Kondisi Daerah, Permasalahan, dan Isu Strategis Pembangunan Daerah	Jumlah Dokumen Rancangan Awal RPJMD/RKPD (Sesuai Kebutuhan Jika RPJMD Maka Rancangan Teknokratik)	2 Dok	30,388,000	2 Dok	19,023,000	100	62.60
	Pelaksanaan Konsultasi Publik	Jumlah Berita Acara Konsultasi Publik	2 B Acara	106,282,000	2 B Acara	102,283,391	100	96.24
	Koordinasi Pelaksanaan Forum Perangkat Daerah/Lintas Perangkat Daerah	Jumlah Berita Acara forum Perangkat Daerah /Lintas Perangkat Daerah	1 B Acara	20,494,000	1 B Acara	9,189,000	100	44.84
	Pelaksanaan Musrenbang Kabupaten/Kota	Jumlah Berita Acara Musrenbang Kabupaten/Kota	1 B Acara	119,173,500	1 B Acara	112,128,895	100	94.09
	Penyiapan Bahan Koordinasi Musrenbang Kecamatan	Jumlah Usulan yang Terverifikasi oleh Kecamatan	1827 Usulan	17,464,000	1827 Usulan	16,893,250	100	96.73
	Koordinasi Penyusunan dan Penetapan Dokumen Perencanaan Pembangunan Daerah Kabupaten/Kota	Jumlah Dokumen Perencanaan Pembangunan Daerah Kabupaten/Kota yang Ditetapkan (RP,IPD/RPJMD/RKPD)	3 Dok	495,045,100	3 Dok	361,067,805	100	72.94
II	Analisis Data dan Informasi Pemerintahan Daerah Bidang Perencanaan	Persentase ketersediaan data dan informasi perencanaan pembangunan daerah	100 Persen	174,939,800	100	125,970,493	100	72.01
	Analisis Data dan Informasi Perencanaan Pembangunan Daerah	Jumlah Masukan Analisis Data untuk Penyusunan Kebijakan Perencanaan Pembangunan Daerah (Semua Perencanaan Pembangunan Daerah)	4 Masukan	174,939,800	4 Masukan	125,970,493	100	72.01
III	Pengendalian, Evaluasi dan Pelaporan Bidang Perencanaan Pembangunan Daerah	Persentase Pencapaian Target Indikator Perencanaan Pembangunan Daerah	100 Persen	178,713,000	100	150,000,000	100	83.93
	Monitoring, Evaluasi dan Penyusunan Laporan Berkala Pelaksanaan Pembangunan Daerah	Jumlah Laporan Hasil Evaluasi Kinerja Pembangunan Daerah	4 Laporan	178,713,000	4 Laporan	150,000,000	100	83.93

Pangkajene Sidenreng, Januari 2024

Kepala Bappelitbangda

Kepala Bidang Perencanaan, Pengendalian Dan Evaluasi  
Pembangunan Daerah

  
Ir. Andi Haisal Ranggong, MT  
NIP. 196805071999031010

  
Adli Lukman, S.IP, M.Si  
NIP. 198506272005021001



## PERJANJIAN KINERJA PERUBAHAN TAHUN 2023

Dalam rangka mewujudkan manajemen pemerintahan yang efektif, transparan dan akuntabel serta berorientasi pada hasil, kami yang bertanda tangan dibawah ini :

Nama : Andi Soeharto,SH, M.Si  
Jabatan : Kepala Bidang Penelitian dan Pengembangan Daerah

Selanjutnya disebut pihak pertama

Nama : Ir. Andi Faisal Ranggong, MT  
Jabatan : Kepala Bappelitbangda

Selaku atasan pihak pertama, selanjutnya disebut pihak kedua

Pihak pertama berjanji akan mewujudkan target kinerja yang seharusnya sesuai lampiran perjanjian ini, dalam rangka mencapai target kinerja jangka menengah seperti yang telah ditetapkan dalam dokumen perencanaan. Keberhasilan dan kegagalan pencapaian target kinerja tersebut menjadi tanggung jawab kami.

Pihak kedua akan melakukan supervisi yang diperlukan serta akan melakukan evaluasi terhadap capaian kinerja dari perjanjian ini dan mengambil tindakan yang diperlukan dalam rangka pemberian penghargaan dan sanksi

Pangkajene Sidenreng, November 2023

Pihak Kedua

Ir. Andi Faisal Ranggong, MT

Pihak Pertama

Andi Soeharto,SH, M.Si

**PERJANJIAN KINERJA PERUBAHAN TAHUN 2023**  
**KEPALA BIDANG PENELITIAN DAN PENGEMBANGAN DAERAH**

NO	SASARAN STRATEGIS	INDIKATOR KINERJA	TARGET
1	2	3	4
I	<b>Meningkatnya Hasil Kelitbangan Yang Dimanfaatkan</b>	<b>Persentase Fasilitasi Hasil Kelitbangan bidang Penyelenggaraan Pemerintahan dan Pengkajian Peraturan yang dimanfaatkan Perangkat Daerah</b>	<b>100 %</b>
		Jumlah Laporan Hasil Pelaksanaan Fasilitasi, Pelaksanaan dan Evaluasi Penelitian dan Pengembangan Bidang Penyelenggaraan Otonomi Daerah	1 Laporan
		Jumlah Laporan Hasil Pelaksanaan Fasilitasi dan Evaluasi Pelaksanaan Kegiatan Data dan Pengkajian Peraturan	1 Laporan
		Jumlah Laporan Hasil Pelaksanaan dan Evaluasi Penelitian dan Pengembangan Bidang Kelembagaan dan Ketatalaksanaan	1 Laporan
II		<b>Persentase Fasilitasi Pengembangan Inovasi Daerah yang diterapkan Perangkat Daerah</b>	<b>100 %</b>
		Jumlah Laporan Hasil Pelaksanaan Diseminasi Jenis, Prosedur dan Metode Penyelenggaraan Pemerintahan Daerah yang Bersifat Inovatif	1 Laporan

NO	KEGIATAN/SUB KEGIATAN	ANGGARAN
<b>I.</b>	<b>Penelitian dan Pengembangan Bidang Penyelenggaraan Pemerintahan dan Pengkajian Peraturan</b>	<b>Rp 359.729.500</b>
1.	Fasilitasi, Pelaksanaan dan Evaluasi Penelitian dan Pengembangan Bidang Penyelenggaraan Otonomi Daerah	Rp 100.000.000
2.	Fasilitasi dan evaluasi pelaksanaan kegiatan data dan pengkajian peraturan	Rp 199.867.000
3.	Fasilitasi, Pelaksanaan dan Evaluasi Penelitian dan Pengembangan Bidang Kelembagaan dan Ketatalaksanaan	Rp. 59.862.500
<b>II.</b>	<b>Pengembangan Inovasi dan Teknologi</b>	<b>Rp 69.695.500</b>
1.	Desiminasi Jenis, Prosedur dan Metode Penyelenggaraan Pemerintah Daerah Yang Bersifat Inovatif	Rp 69.695.500
	<b>Total</b>	<b>Rp 429.425.500</b>

Kepala Bappelitbangda

Ir. Andi Faisal Panggong, MT


Pangkajene Sidenreng, November 2023  
 Kabid Penelitian Dan Pengembangan Daerah

Andi Soeharto, SH, M.Si


PERJANJIAN KINERJA PERUBAHAN TAHUN 2023  
KABID PENELITIAN DAN PENGEMBANGAN DAERAH

No	Kegiatan/Sub Kegiatan	Indikator Kinerja	Target Tahunan		Triwulan	Target Triwulan (%)	
			Fisik	Keuangan (RP)		Fisik	Keuangan
I	Penelitian dan Pengembangan Bidang Penyelenggaraan Pemerintahan dan Pengkajian Peraturan	Persentase hasil Kelitbangan Bidang Penyelenggaraan Pemerintahan dan Pengkajian Peraturan	%	359,729,500	Triwulan 1	25	15
					Triwulan 2	50	35
					Triwulan 3	75	25
					Triwulan 4	100	25
1	Fasilitasi, Pelaksanaan dan Evaluasi; Penelitian dan Pengembangan Bidang Penyelenggaraan Otonomi Daerah	Jumlah Laporan Hasil Pelaksanaan Fasilitasi, Pelaksanaan dan Evaluasi; Penelitian dan Pengembangan Bidang Penyelenggaraan Otonomi Daerah	1 Laporan	100,000,000	Triwulan 1	25	15
					Triwulan 2	50	35
					Triwulan 3	75	25
					Triwulan 4	100	25
2	Fasilitasi, Pelaksanaan dan Evaluasi; Penelitian dan Pengembangan Bidang Kelembagaan Dan Ketatalaksanaan	Jumlah Laporan Hasil Pelaksanaan dan Evaluasi; Penelitian dan Pengembangan Bidang Kelembagaan dan Ketatalaksanaan	1 Laporan	59,862,500	Triwulan 1	25	15
					Triwulan 2	50	35
					Triwulan 3	75	25
					Triwulan 4	100	25
3	Fasilitasi dan Evaluasi Pelaksanaan Kegiatan Data Dan Pengkajian Peraturan	Jumlah Laporan Hasil Pelaksana Fasilitasi dan Evaluasi Pelaksanaan Kegiatan Data dan Pengkajian Peraturan	1 Laporan	199,867,000	Triwulan 1	25	15
					Triwulan 2	50	35
					Triwulan 3	75	25
					Triwulan 4	100	25
II	Pengembangan Inovasi dan Teknologi	Persentase kegiatan Pengembangan Inovasi dan Teknologi	%	69,695,500	Triwulan 1	25	15
					Triwulan 2	50	35
					Triwulan 3	75	25
					Triwulan 4	100	25
1	Diseminasi Jenis, Prosedur dan Metode Penyelenggaraan Pemerintahan Daerah Yang Bersifat Inovatif	Jumlah Laporan Hasil Pelaksanaan Diseminasi Jenis, Prosedur dan Metode Penyelenggaraan Pemerintahan Daerah yang Bersifat Inovatif	1 Laporan	69,695,500	Triwulan 1	25	15
					Triwulan 2	50	35
					Triwulan 3	75	25
					Triwulan 4	100	25

Kepala Bappelitbangda

  
Ir. Andi Faisal Rangcong, M.T.  
NIP. 19690107 199903 1010

Kepala Bidang Penelitian & Pengembangan Daerah

  
Andi Soeharto, SH, M.Si.  
NIP. 19880310 20110 1002

Tahapan Capaian Perjanjian Kinerja Eselon III  
Bidang Penelitian dan Pengembangan Daerah  
Tahun Anggaran 2023

No	Kegiatan/Sub Kegiatan	Indikator Kinerja	Target Tahunan		Triwulan	Target Triwulan		Realisasi (%)		Ket
			Fisik	Keuangan (Rp)		Fisik	Keuangan	Fisik	Keuangan	
1	Penelitian dan Pengembangan Bidang Penyelenggaraan Pemerintahan dan Pengkajian Peraturan Daerah	Persentase hasil Kelitbangan bidang Penyelenggaraan Pemerintahan dan Pengkajian Peraturan Daerah	100%	359,729,500	Triwulan 1	25	25	50		
					Triwulan 2	50	50	75	12.56	
					Triwulan 3	75	75	100	27.53	
					Triwulan 4	100	100	100	54.72	
	Fasilitasi, Pelaksanaan dan Evaluasi Penelitian dan Pengembangan Bidang Penyelenggaraan Otonomi Daerah	Jumlah Laporan Hasil Pelaksanaan Fasilitasi, Pelaksanaan dan Evaluasi Penelitian dan Pengembangan Bidang Penyelenggaraan Otonomi Daerah	1 Laporan	100,000,000	Triwulan 1	25	25	50		
					Triwulan 2	50	50	75	4.08	
					Triwulan 3	75	75	100		
					Triwulan 4	100	100	100	78.86	
	Fasilitasi, Pelaksanaan dan Evaluasi Penelitian dan Pengembangan Bidang Kelembagaan Dan Ketatalaksanaan	Jumlah Laporan Hasil Pelaksanaan dan Evaluasi Penelitian dan Pengembangan Bidang Kelembagaan dan Ketatalaksanaan	1 Laporan	59,862,500	Triwulan 1	25	25	50		
					Triwulan 2	50	50	75	4.68	
					Triwulan 3	75	75	75	15.63	
					Triwulan 4	100	100	100	57.98	
	Fasilitasi dan Evaluasi Pelaksanaan Kegiatan Data Dan Pengkajian Peraturan	Jumlah Laporan Hasil Pelaksanaan Fasilitasi dan Evaluasi Pelaksanaan Kegiatan Data dan Pengkajian Peraturan	1 Laporan	199,867,000	Triwulan 1	25	25	25		
					Triwulan 2	50	50	50	19.96	
					Triwulan 3	75	75	75	34.8	
					Triwulan 4	100	100	100	41.66	
2	Pengembangan Inovasi dan Teknologi	Persentase hasil Inovasi yang diterapkan di daerah	100%	69,695,500	Triwulan 1	25	25	25		
					Triwulan 2	50	50	50		
					Triwulan 3	75	75	75	12.9	
					Triwulan 4	100	100	100	28.28	
3	Diseminasi Jenis, Prosedur dan Metode Penyelenggaraan Pemerintahan Daerah Yang Bersifat inovatif	Jumlah Laporan Hasil Pelaksanaan Diseminasi Jenis, Prosedur dan Metode Penyelenggaraan Pemerintahan Daerah yang Bersifat Inovatif	1 Laporan	69,695,500	Triwulan 1	25	25	25		
					Triwulan 2	50	50	50		
					Triwulan 3	75	75	75	12.90	
					Triwulan 4	100	100	100	28.28	


Pengukuran Kinerja  
Bidang Penelitian dan Pengembangan Daerah  
Tahun Anggaran 2023


No	Kegiatan/Sub Kegiatan	Indikator Kinerja	Target Tahunan		Realisasi Tahunan		Prosentase (%)	
			Fisik	Keuangan (Rp)	Fisik	Keuangan (Rp)	Fisik	Keuangan
I	Penelitian dan Pengembangan Bidang Penyelenggaraan Pemerintahan dan Pengkajian Peraturan	Persentase hasil Kelitbangan bidang Penyelenggaraan Pemerintahan dan Pengkajian Peraturan yang dimanfaatkan Perangkat Daerah	100%	359,729,500	100	340,338,823	100	94.61
1	Fasilitasi, Pelaksanaan dan Evaluasi Penelitian dan Pengembangan Bidang Penyelenggaraan Otonomi Daerah	Jumlah Laporan Hasil Pelaksanaan Fasilitasi, Pelaksanaan dan Evaluasi Penelitian dan Pengembangan Bidang Penyelenggaraan Otonomi Daerah	1 Lap	100,000,000	1 Lap	98,571,400	100	98.57
2	Fasilitasi, Pelaksanaan dan Evaluasi Penelitian dan Pengembangan Bidang Kelembagaan Dan Ketatalaksanaan	Jumlah Laporan Hasil Pelaksanaan dan Evaluasi Penelitian dan Pengembangan Bidang Kelembagaan dan Ketatalaksanaan	1 Lap	59,862,500	1 Lap	50,649,522	100	84.61
3	Fasilitasi dan Evaluasi Pelaksanaan Kegiatan Data Dan Pengkajian Peraturan	Jumlah Laporan Hasil Pelaksana Fasilitasi dan Evaluasi Pelaksanaan Kegiatan Data dan Pengkajian Peraturan	1 Lap	199,867,000	1 Lap	191,117,901	100	95.62
II	Pengembangan Inovasi dan Teknologi	Persentase hasil Inovasi yang diterapkan di daerah	100%	69,695,500	100	20,968,100		30.09
1	Diseminasi Jenis, Prosedur dan Metode Penyelenggaraan Pemerintahan Daerah Yang Bersifat Inovatif	Jumlah Laporan Hasil Pelaksanaan Diseminasi Jenis, Prosedur dan Metode Penyelenggaraan Pemerintahan Daerah yang Bersifat Inovatif	1 Lap	69,695,500	1 Lap	20,968,100	100	30.09

Pangkajene Sidenreng, Januari 2024

Kepala Bappelitbangda

Kepala Bidang Penelitian dan Pengembangan Daerah

  
Ir. Andi Faisal Rangoong, MT  
NIP. 19690507 199903 1010

  
A. Soeharto, SH, M. Si  
NIP. 19880310 201101 1002



## PERJANJIAN KINERJA PERUBAHAN TAHUN 2023

Dalam rangka mewujudkan manajemen Pemerintahan yang Efektif, Transparan dan Akuntabel serta berorientasi pada hasil, kami yang bertanda tangan dibawah ini :

Nama : Hj. Husnah Panggala, ST., M. Adm. Pemb  
Jabatan : Kepala Sub Bagian Umum dan Kepegawaian

Selanjutnya disebut pihak pertama

Nama : Herwin, S.IP, M.Si  
Jabatan : Sekretaris Bappelitbangda

Selaku atasan pihak pertama, selanjutnya disebut pihak kedua

Pihak pertama berjanji akan mewujudkan target kinerja yang seharusnya sesuai lampiran perjanjian ini, dalam rangka mencapai target kinerja jangka menengah seperti yang telah ditetapkan dalam dokumen perencanaan. Keberhasilan dan kegagalan pencapaian target kinerja tersebut menjadi tanggung jawab kami.

Pihak kedua akan melakukan supervisi yang diperlukan serta akan melakukan evaluasi terhadap capaian kinerja dari perjanjian ini dan mengambil tindakan yang diperlukan dalam rangka pemberian penghargaan dan sanksi

Pihak Kedua

Herwin, S.IP, M.Si

Pangkajene Sidenreng, November 2023  
Pihak Pertama

Hj. Husnah Panggala, ST. M. Adm. Pemb


Tahapan Capaian Perjanjian Kinerja Eselon IV  
Sub Bagian Umum & Kepegawaian  
Tahun Anggaran 2023

No	Sub Kegiatan	Indikator Kinerja	Target Tahunan		Triwulan	Target Triwulan (%)		Realisasi (%)		Ket
			Fisik	Keuangan (Rp)		Fisik	Keuangan	Fisik	Keuangan	
1	Penyediaan Komponen Instalasi Listrik/Penerangan Bangunan Kantor	Jumlah Paket Komponen Instalasi Listrik/Penerangan Bangunan Kantor yang Disediakan	4 Paket	3,090,600	Triwulan I	25	20	23.75	-	
					Triwulan II	50	25	53.75	44.66	
					Triwulan III	90	25	85.00	69.60	
					Triwulan IV	100	30	95.00	98.54	
2	Penyediaan Peralatan dan Perlengkapan	Jumlah Paket Peralatan dan Perlengkapan Kantor yang Disediakan	4 Paket	7,300,000	Triwulan I	25	20	21.74	19.82	
					Triwulan II	50	25	52.17	44.71	
					Triwulan III	75	25	73.91	69.88	
					Triwulan IV	100	30	100	96.81	
3	Penyediaan Bahan dan Bacaan dan Peraturan Perundang-undangan yang disediakan	Jumlah Dokumen dan Bahan Bacaan dan Peraturan Perundang-undangan yang Disediakan	5 Dok	3,600,000	Triwulan I	25	20	20	16.67	
					Triwulan II	50	25	60	41.67	
					Triwulan III	75	25	80	66.67	
					Triwulan IV	100	30	100	100	
4	Penyelenggaraab Rapat Rapat Koordinasi dan Konsultasi SKPD	Jumlah Laporan Penyelenggaraan Rapat Koordinasi dan Konsultasi SKPD	180 Lap	377,367,000	Triwulan I	25	20	30.77	23.69	
					Triwulan II	50	25	57.69	59.59	
					Triwulan III	75	25	80.77	78.08	
					Triwulan IV	100	30	96.15	93.35	
5	Penyediaan Jasa Surat Menyurat	Jumlah Laporan Penyediaan Jasa Surat Menyurat	414 Lap	2,900,000	Triwulan I	25	20	12	19.81	
					Triwulan II	50	25	54.86	44.69	
					Triwulan III	75	25	76.29	69.57	
					Triwulan IV	100	30	87.71	69.57	
6	Penyediaan Jasa Komunikasi Sumber Daya Air dan Listrik	Jumlah Laporan Penyediaan Jasa Komunikasi, Sumber Daya Air dan Listrik yang Disediakan	12Lap	61,500,000	Triwulan I	25	20	25	16.87	
					Triwulan II	50	25	50	34.64	
					Triwulan III	75	25	75	55.28	
					Triwulan IV	100	30	100	87.41	
7	Penyediaan Jasa Pelayanan Umum Kantor	Jumlah Laporan Penyediaan Jasa Pelayanan Umum Kantor yang Disediakan	12Lap	287,212,000	Triwulan I	25	20	25	18.63	
					Triwulan II	50	25	50	46.72	
					Triwulan III	75	25	75	67.19	
					Triwulan IV	100	30	100	83	
8	Penyediaan jasa pemeliharaan, biaya pemeliharaan dan pajak Kendaraan Perorangan Dinas atau Kendaraan Dinas Jabatan	Jumlah Kendaraan Perorangan Dinas atau Kendaraan Dinas Jabatan yang Dipelihara dan dibayarkan Pajaknya	15 Unit	62,680,000	Triwulan I	25	20	16.67	0.29	
					Triwulan II	50	25	55.56	22.43	
					Triwulan III	75	25	83.33	41.73	
					Triwulan IV	100	30	94.44	46.58	
9	Pemeliharaan/rehabilitasi Sarana Prasarana Pendukung Bangunan Gedung Kantor lainnya	Jumlah Sarana dan Prasarana Gedung Kantor atau Bangunan Lainnya yang Dipelihara/Dirhabilitasi	30 Unit	4,200,000	Triwulan I	25	20	16.67	0	
					Triwulan II	50	25	56.67	11.63	
					Triwulan III	75	25	80	11.63	
					Triwulan IV	100	30	96.67	21.68	


Sekretaris Bappelitbangda  
Tahun Anggaran 2023

No	Kegiatan	Indikator Kinerja	Sat	Target	Realisasi	Persentase
1	Perencanaan, Penganggaran dan evaluasi Kinerja Perangkat Daerah	Persentase Dokumen Perencanaan, Penganggaran dan Evaluasi Kinerja Perangkat Daerah	Persen	100	100	100
2	Administrasi Keuangan Perangkat Daerah	Persentase Pelaksanaan Administrasi Keuangan Perangkat Daerah	Persen	100	100	100
3	Administrasi Barang Milik Daerah pada Perangkat Daerah	Persentase Pelaksanaan Administrasi Barang Milik Daerah	Persen	100	93.01	93.01
4	Administrasi Umum Perangkat Daerah	Persentase Kegiatan Administrasi Umum Perangkat Daerah	Persen	100	96.00	96,00
5	Penyediaan Jasa Penunjang Urusan Pemerintahan Daerah	Persentase Pelaksanaan Pengadaan Barang Milik Daerah Penunjang Urusan Pemerintahan Daerah	Persen	100	94.00	94,00
6	Pemeliharaan Barang Milik Daerah Penunjang Urusan Pemerintahan Daerah	Cakupan Pemeliharaan Barang Milik Daerah Penunjang Urusan Pemerintahan	Persen	100	95.00	95,00

Kepala Bappelitbangda

  
Ir. Andi Faisal Rappadong, MT  
NIP. 19890507 199903 1010

Pangkajene Sidenreng, Januari 2024  
Sekretaris Bappelitbangda

  
Herwin, S.I.P. M.Si  
NIP. 198507062005021001

**PERJANJIAN KINERJA PERUBAHAN TAHUN 2023**  
**KASUBAG UMUM DAN KEPEGAWAIAN**

No	Sasaran Strategis	Indikator Kinerja	Target
1	2	3	4
1.	Meningkatkan Kualitas Dokumen Perencanaan Pembangunan Daerah	Jumlah Paket Komponen Instalasi Listrik/Penerangan Bangunan Kantor yang Disediakan	4 Paket
		Jumlah Paket Peralatan dan Perlengkapan Kantor yang Disediakan	24 buah
		Jumlah Dokumen Bahan Bacaan dan Peraturan Perundang-Undangan yang Disediakan	4 Paket
		Jumlah Laporan Penyelenggaraan Rapat Koordinasi dan Konsultasi SKPD	180 Laporan
		Jumlah Laporan Penyediaan Jasa Surat Menyurat	414 Laporan
		Jumlah Laporan Penyediaan Jasa Komunikasi, Sumber Daya Air dan Listrik yang Disediakan	12 Laporan
		Jumlah Laporan Penyediaan Jasa Pelayanan Umum Kantor yang Disediakan	12 Laporan
		Jumlah Kendaraan Perorangan Dinas atau Kendaraan Dinas Jabatan yang Dipelihara dan dibayarkan Pajaknya	15 Unit
		Jumlah Sarana dan Prasarana Gedung Kantor atau Bangunan Lainnya yang Dipelihara/Direhabilitasi	28 Unit

No	Sub Kegiatan		Anggaran
1.	Penyediaan Komponen Instalasi Listrik/Penerangan Bangunan Kantor	Rp	3.090.600
2.	Penyediaan Peralatan dan Perlengkapan	Rp	7.300.000
3.	Penyediaan Bahan dan Bacaan dan Peraturan Perundang undangan yang disediakan	Rp	3.600.000
4.	Penyelenggaraab Rapat Rapat Koordinasi dan Konsultasi SKPD	Rp	377.367.000
5.	Penyediaan Jasa Surat Menyurat	Rp	2.900.000
6.	Penyediaan Jasa Komunikasi Sumber Daya Air dan Listrik	Rp	61.500.000
7.	Penyediaan Jasa Pelayanan Umum Kantor	Rp	287.212.000
8.	Penyediaan jasa pemeliharaan, biaya pemeliharaan dan pajak Kendaraan Perorangan Dinas atau Kendaraan Dinas Jabatan	Rp	62.680.000
9.	Pemeliharaan/rehabilitasi Sarana Prasarana Pendukung Bangunan Gedung Kantor lainnya	Rp	4.200.000
	<b>Total</b>	<b>Rp</b>	<b>809,649,600</b>

Sekretaris



Herwin, S.IP, M.Si

Pangkajene Sidenreng, November 2023  
Kasubag Umum dan Kepegawaian




Hj. Husnah Panggala, ST. M. Adm. Pem


PERJANJIAN KINERJA PERUBAHAN TAHUN 2023  
Sub Bagian Umum dan Kepegawaian Sekretariat Bappelitbangda

No	Sub Kegiatan	Indikator Kinerja	Target Tahunan		Triwulan	Target Triwulan (%)	
			Fisik	Keuangan (Rp)		Fisik	Keuangan
1.	Penyediaan Komponen Instalasi Listrik/Penerangan Bangunan Kantor	Jumlah Paket Komponen Instalasi Listrik/Penerangan Bangunan Kantor yang Disediakan	4 Paket	3,090,600	Triwulan I	25	20
					Triwulan II	50	25
					Triwulan III	75	25
					Triwulan IV	100	30
2	Penyediaan Peralatan dan Perlengkapan	Jumlah Paket Peralatan dan Perlengkapan Kantor yang Disediakan	4 Paket	7,300,000	Triwulan I	25	20
					Triwulan II	50	25
					Triwulan III	75	25
					Triwulan IV	100	30
3	Penyediaan Bahan dan Bacaan dan Peraturan Perundang undangan yang disediakan	Jumlah Dokumen dan Bahan Bacaan dan Peraturan Perundang-Undangan yang Disediakan	5 Dok	3,600,000	Triwulan I	25	20
					Triwulan II	50	25
					Triwulan III	75	25
					Triwulan IV	100	30
4	Penyelenggaraab Rapat Rapat Koordinasi dan Konsultasi SKPD	Jumlah Laporan Penyelenggaraan Rapat Koordinasi dan Konsultasi SKPD	180 Lap	377,367,000	Triwulan I	25	20
					Triwulan II	50	25
					Triwulan III	75	25
					Triwulan IV	100	30
5	Penyediaan Jasa Surat Menyurat	Jumlah Laporan Penyediaan Jasa Surat Menyurat	414 Lap	2,900,000	Triwulan I	25	20
					Triwulan II	50	25
					Triwulan III	75	25
					Triwulan IV	100	30
6	Penyediaan Jasa Komunikasi Sumber Daya Air dan Listrik	Jumlah Laporan Penyediaan Jasa Komunikasi, Sumber Daya Air dan Listrik yang Disediakan	12 Lap	61,500,000	Triwulan I	25	20
					Triwulan II	50	25
					Triwulan III	75	25
					Triwulan IV	100	30
7	Penyediaan Jasa Pelayanan Umum Kantor	Jumlah Laporan Penyediaan Jasa Pelayanan Umum Kantor yang Disediakan	12Lap	287,212,000	Triwulan I	25	20
					Triwulan II	50	25
					Triwulan III	75	25
					Triwulan IV	100	30
8	Penyediaan jasa pemeliharaan, biaya pemeliharaan dan pajak Kendaraan Perorangan Dinas atau Kendaraan Dinas	Jumlah Kendaraan Perorangan Dinas atau Kendaraan Dinas Jabatan yang Dipelihara dan dibayarkan pajaknya	15 Unit	62,680,000	Triwulan I	25	20
					Triwulan II	50	25
					Triwulan III	75	25
					Triwulan IV	100	30
12	Pemeliharaan/rehabilitasi Sarana Prasarana Pendukung Bangunan Gedung Kantor lainnya	Jumlah Sarana dan Prasarana Gedung Kantor atau Bangunan Lainnya yang Dipelihara/Direhabilitasi	30 Unit	4,200,000	Triwulan I	25	20
					Triwulan II	50	25
					Triwulan III	75	25
					Triwulan IV	100	30

Sekretaris Bappelitbangda

Kasubag Umum & Kepegawaian

  
Herwin, S.IP, M.Si  
NIP. 198507062005021001

  
Hj. Husnah Panggala, ST, M. Adm. Pemb  
NIP. 1973 0605 200312 007


Tahapan Capaian Perjanjian Kinerja Eselon IV  
Sub Bagian Umum & Kepegawaian  
Tahun Anggaran 2023

No	Sub Kegiatan	Indikator Kinerja	Target Tahunan		Triwulan	Target Triwulan (%)		Realisasi (%)		Ket
			Fisik	Keuangan (Rp)		Fisik	Keuangan	Fisik	Keuangan	
1	Penyediaan Komponen Instalasi Listrik/Penerangan Bangunan Kantor	Jumlah Paket Komponen Instalasi Listrik/Penerangan Bangunan Kantor yang Disediakan	4 Paket	3,090,600	Triwulan I	25	20	23.75	-	
					Triwulan II	50	25	53.75	44.66	
					Triwulan III	90	25	85.00	69.60	
					Triwulan IV	100	30	95.00	98.54	
2	Penyediaan Peralatan dan Perlengkapan	Jumlah Paket Peralatan dan Perlengkapan Kantor yang Disediakan	4 Paket	7,300,000	Triwulan I	25	20	21.74	19.82	
					Triwulan II	50	25	52.17	44.71	
					Triwulan III	75	25	73.91	69.88	
					Triwulan IV	100	30	100	96.81	
3	Penyediaan Bahan dan Bacaan dan Peraturan Perundang-undangan yang disediakan	Jumlah Dokumen dan Bahan Bacaan dan Peraturan Perundang-Undangan yang Disediakan	5 Dok	3,600,000	Triwulan I	25	20	20	16.67	
					Triwulan II	50	25	60	41.67	
					Triwulan III	75	25	80	66.67	
					Triwulan IV	100	30	100	100	
4	Penyelenggaraab Rapat Rapat Koordinasi dan Konsultasi SKPD	Jumlah Laporan Penyelenggaraan Rapat Koordinasi dan Konsultasi SKPD	180 Lap	377,367,000	Triwulan I	25	20	30.77	23.69	
					Triwulan II	50	25	57.69	59.59	
					Triwulan III	75	25	80.77	78.08	
					Triwulan IV	100	30	96.15	93.35	
5	Penyediaan Jasa Surat Menyurat	Jumlah Laporan Penyediaan Jasa Surat Menyurat	414 Lap	2,900,000	Triwulan I	25	20	12	19.81	
					Triwulan II	50	25	54.86	44.69	
					Triwulan III	75	25	76.29	69.57	
					Triwulan IV	100	30	87.71	69.57	
6	Penyediaan Jasa Komunikasi Sumber Daya Air dan Listrik	Jumlah Laporan Penyediaan Jasa Komunikasi, Sumber Daya Air dan Listrik yang Disediakan	12Lap	61,500,000	Triwulan I	25	20	25	16.87	
					Triwulan II	50	25	50	34.64	
					Triwulan III	75	25	75	55.26	
					Triwulan IV	100	30	100	87.41	
7	Penyediaan Jasa Pelayanan Umum Kantor	Jumlah Laporan Penyediaan Jasa Pelayanan Umum Kantor yang Disediakan	12Lap	287,212,000	Triwulan I	25	20	25	18.63	
					Triwulan II	50	25	50	46.72	
					Triwulan III	75	25	75	67.19	
					Triwulan IV	100	30	100	83	
8	Penyediaan jasa pemeliharaan, biaya pemeliharaan dan pajak Kendaraan Perorangan Dinas atau Kendaraan Dinas Jabatan	Jumlah Kendaraan Perorangan Dinas atau Kendaraan Dinas Jabatan yang Dipelihara dan dibayarkan Pajaknya	15 Unit	62,680,000	Triwulan I	25	20	16.67	0.29	
					Triwulan II	50	25	55.56	22.43	
					Triwulan III	75	25	83.33	41.73	
					Triwulan IV	100	30	94.44	46.68	
9	Pemeliharaan/rehabilitasi Sarana Prasarana Pendukung Bangunan Gedung Kantor lainnya	Jumlah Sarana dan Prasarana Gedung Kantor atau Bangunan Lainnya yang Dipelihara/Direhabilitasi	30 Unit	4,200,000	Triwulan I	25	20	16.67	0	
					Triwulan II	50	25	56.67	11.63	
					Triwulan III	75	25	80	11.63	
					Triwulan IV	100	30	96.67	21.68	

Pengukuran Kinerja Eselon IV  
Sub Bagian Umum & Kepegawaian Sekretariat Bappelitbangda  
Tahun Anggaran 2023

No	Sub Kegiatan	Indikator Kinerja	Target Tahunan		Realisasi Tahunan		Prosentase (%)	
			Fisik	Keuangan (Rp)	Fisik	Keuangan (Rp)	Fisik	Keuangan
1	Penyediaan Komponen Instalasi Listrik/Penerangan Bangunan Kantor	Jumlah Paket Komponen Instalasi Listrik/Penerangan Bangunan Kantor yang Disediakan	4 Paket	3,090,600	4 Paket	1,897,000	100	61.38
2	Penyediaan Peralatan dan Perlengkapan	Jumlah Paket Peralatan dan Perlengkapan Kantor yang Disediakan	4 Paket	7,300,000	4 Paket	6,485,800	100	88.85
3	Penyediaan Bahan dan Bacaan dan Peraturan Perundang undangan yang disediakan	Jumlah Dokumen dan Bahan Bacaan dan Peraturan Perundang-Undangan yang Disediakan	5 Eksemplar	3,600,000	5 Eksemplar	3,150,000	100	87.50
4	Penyelenggaraab Rapat Rapat Koordinasi dan Konsultasi SKPD	Jumlah Laporan Penyelenggaraan Rapat Koordinasi dan Konsultasi SKPD	130 Kali	377,367,000	125 Kali	283,865,541	96.15	75.22
5	Penyediaan Jasa Surat Menyurat	Jumlah Laporan Penyediaan Jasa Surat Menyurat	414 Lap	2,900,000	614 Lembar	1,300,000	87.71	44.83
6	Penyediaan Jasa Komunikasi Sumber Daya Air dan Listrik	Jumlah Laporan Penyediaan Jasa Komunikasi, Sumber Daya Air dan Listrik yang Disediakan	12 Lap	61,500,000	12 Lap	59,139,142	100	96.16
7	Penyediaan Jasa Pelayanan Unum Kantor	Jumlah Laporan Penyediaan Jasa Pelayanan Umum Kantor yang Disediakan	12 Lap	287,212,000	12 Lap	266,872,267	100	92.92
8	Penyediaan jasa pemeliharaan, biaya pemeliharaan dan pajak Kendaraan Perorangan Dinas atau Kendaraan Dinas Jabatan	Jumlah Kendaraan Perorangan Dinas atau Kendaraan Dinas Jabatan yang Dipelihara dan dibayarkan Pajaknya	18 Unit	62,680,000	17 Unit	27,599,231	94.44	44.03
9	Pemeliharaan/rehabilitasi Sarana Prasarana Pendukung Bangunan Gedung Kantor lainnya	Jumlah Sarana dan Prasarana Gedung Kantor atau Bangunan Lainnya yang Dipelihara/Direhabilitasi	30 Unit	4,200,000	26 Unit	1,280,000	96.67	30.48

Sekretaris Bappelitbangda



Herwin, S.I.P., M.Si  
NIP. 198507062005021001

Pangkajene Sidenreng, Januari 2024  
Kasubag Umum & Kepegawaian



Hi. Husnah Pangyala, ST.M.Adm.Pemb.  
NIP 1973 0605 200312 007



## PERJANJIAN KINERJA PERUBAHAN TAHUN 2023

Dalam rangka mewujudkan manajemen pemerintahan yang efektif, transparan dan akuntabel serta berorientasi pada hasil, kami yang bertanda tangan dibawah ini :

Nama : Mardawiah Dahlan, SH, M.Adm.KP  
Jabatan : Kepala Sub Bagian Keuangan

Selanjutnya disebut pihak pertama

Nama : Herwin, S.IP, M.Si  
Jabatan : Sekretaris Bappelitbangda

Selaku atasan pihak pertama, selanjutnya disebut pihak kedua

Pihak pertama berjanji akan mewujudkan target kinerja yang seharusnya sesuai lampiran perjanjian ini, dalam rangka mencapai target kinerja jangka menengah seperti yang telah ditetapkan dalam dokumen perencanaan. Keberhasilan dan kegagalan pencapaian target kinerja tersebut menjadi tanggung jawab kami.

Pihak kedua akan melakukan supervisi yang diperlukan serta akan melakukan evaluasi terhadap capaian kinerja dari perjanjian ini dan mengambil tindakan yang diperlukan dalam rangka pemberian penghargaan dan sanksi

Pangkajene Sidenreng, November 2023

Pihak Kedua

Herwin, S.IP, M.Si

Pihak Pertama


Mardawiah Dahlan, SH, M.Adm.KP

**PERJANJIAN KINERJA PERUBAHAN TAHUN 2023**  
KASUBAG KEUANGAN

No	Sasaran Strategis	Indikator Kinerja	Target
1	2	3	4
1.	Meningkatkan Kualitas Dokumen Perencanaan Pembangunan Daerah	Jumlah orang yang menerima gaji dan Tunjangan ASN	41 Orang x 14 Bulan
		Jumlah Dokumen Penatausahaan dan Pengujian/Verifikasi Keuangan SKPD	12 Dokumen
		Jumlah laporan keuangan bulanan/triwulanan/semesteran SKPD dan Laporan Koordinasi penyusunan Laporan Keuangan Bulanan/Triwulan/Semesteran SKPD	18 Laporan
		Jumlah Laporan Penatausahaan Barang Milik Daerah pada SKPD	12 Laporan
		Jumlah Unit Peralatan dan Mesin Lainnya yang Disediakan	1 Unit


No	Sub Kegiatan		Anggaran
1.	Penyediaan Gaji dan Tunjangan ASN	Rp	3.449.907.000
2.	Pelaksanaan Penatausahaan dan Pengujian/Verifikasi Keuangan SKPD	Rp	19.134.900
3.	Koordinasi dan Penyusunan Laporan Keuangan Bulanan/Triwulanan/Semesteran SKPD	Rp	9.268.700
4.	Penatausahaan Barang Milik Daerah pada SKPD	Rp	3.796.900
5.	Pengadaan Peralatan dan Mesin Lainnya	Rp.	9.709.000
	Total	Rp	3.491.816.500

Sekretaris



Herwin, S.IP, M.Si

Pangkajene Sidenreng, November 2023  
Kasubag Keuangan




Mardawiah Dahlan, SH, M.Adm.KP,

PERJANJIAN KINERJA PERUBAHAN TAHUN 2023  
Sub Bagian Keuangan Sekretariat Bappelitbangda


1	Penyediaan Gaji dan Tunjangan ASN	Jumlah orang yang menerima gaji dan Tunjangan ASN	40/14 Org/Bln	3,449,907,000	Triwulan I	25	20
					Triwulan II	50	25
					Triwulan III	75	25
					Triwulan IV	100	30
2	Pelaksanaan Penatausahaan dan Pengujian/Verifikasi Keuangan SKPD	Jumlah Dokumen Penatausahaan dan Pengujian/Vertifikasi Keuangan SKPD	12Dok	19,134,900	Triwulan I	35	20
					Triwulan II	55	25
					Triwulan III	75	25
					Triwulan IV	100	30
3	Koordinasi dan Penyusunan Laporan Keuangan Bulanan/Triwulanan/Semesteran SKPD	Jumlah laporan keuangan bulanan/triwulanan/semesteran SKPD dan Laporan Koordinasi penyusunan Laporan Keuangan Bulanan/Triwulan/Semesteran SKPD	18 Lap	9,268,700	Triwulan I	35	20
					Triwulan II	55	25
					Triwulan III	75	25
					Triwulan IV	100	30
4	Penatausahaan Barang Milik Daerah pada SKPD	Jumlah Laporan Penatausahaan Barang Milik Daerah pada SKPD	12 Lap	3,796,900	Triwulan I	35	20
					Triwulan II	55	25
					Triwulan III	75	25
					Triwulan IV	100	30
5	Pengadaan Peralatan dan Mesin Lainnya	Jumlah Unit Peralatan dan Mesin Lainnya yang Disediakan	1 Unit	9,709,000	Triwulan I	35	20
					Triwulan II	55	25
					Triwulan III	75	25
					Triwulan IV	100	30

Sekretaris Bappelitbangda



Herwin, S.IP, M.Si  
NIP. 198507062005021001

Kasubag Keuangan



Mardawiah Dahlan, SH, M.Adm.KP  
NIP.197710072006042030

Tahapan Capaian Perjanjian Kinerja Eselon IV  
Sub Bagian keuangan Bappelitbangda  
Tahun Anggaran 2023

No	Sub Kegiatan	Indikator Kinerja	Target Tahunan		Triwulan	Target Triwulan (%)		Realisasi (%)		Ket
			Fisik	Keuangan (Rp)		Fisik	Keuangan	Fisik	Keuangan	
1	Penyediaan Gaji dan Tunjangan ASN	Jumlah orang yang menerima gaji dan Tunjangan ASN	40/14	3,449,907,000	Triwulan I	25	20	25	18.55	
					Triwulan II	50	25	50	25.25	
					Triwulan III	75	25	75	20.16	
					Triwulan IV	100	30	100	14.16	
2	Pelaksanaan Penatausahaan dan Pengujian/Verifikasi Keuangan SKPD	Jumlah Dokumen Penatausahaan dan Pengujian/Verifikasi Keuangan SKPD	12 Dok	19,134,900	Triwulan I	35	20	25		
					Triwulan II	55	25	50	12.57	
					Triwulan III	75	25	75	19.61	
					Triwulan IV	100	30	100	23.24	
3	Koordinasi dan Penyusunan Laporan Keuangan Bulanan/Triwulanan/Semesteran SKPD	Jumlah laporan keuangan bulanan/triwulanan/semesteran SKPD dan Laporan Koordinasi penyusunan Laporan Keuangan Bulanan/Triwulan/Semesteran SKPD	18 Lap	9,268,700	Triwulan I	35	20	16.67		
					Triwulan II	55	25	44.44	6.21	
					Triwulan III	75	25	77.78	21.52	
					Triwulan IV	100	30	100	41.68	
4	Penatausahaan Barang Milik Daerah pada SKPD	Jumlah Laporan Penatausahaan Barang Milik Daerah pada SKPD	12 Lap	3,796,900	Triwulan I	35	20	35		
					Triwulan II	55	25	55	7.50	
					Triwulan III	75	25	75	25.68	
					Triwulan IV	100	30	100		
5	Pengadaan Peralatan dan Mesin Lainnya	Jumlah Unit Peralatan dan Mesin Lainnya yang Disediakan	1 Unit	9,709,000	Triwulan I	35	20	35		
					Triwulan II	55	25	55		
					Triwulan III	75	25	75		
					Triwulan IV	100	30	100	79.31	

Pengukuran Kinerja Eselon IV  
Sub Bagian Keuangan Bappelitbangda  
Tahun Anggaran 2023


No	Sub Kegiatan	Indikator Kinerja	Target Tahunan		Realisasi Tahunan		Prosentase (%)	
			Fisik	Keuangan (Rp)	Fisik	Keuangan (Rp)	Fisik	Keuangan
1	Penyediaan Gaji dan Tunjangan ASN	Jumlah orang yang menerima gaji dan Tunjangan ASN	40/14 Org/Bln	3,449,907,000	40/14 Org/Bln	3,377,513,897	100	97.90
2	Pelaksanaan Penatausahaan dan Pengujian/Verifikasi Keuangan SKPD	Jumlah Dokumen Penatausahaan dan Pengujian/Verifikasi Keuangan SKPD	12 Dok	19,134,900	12 Dok	14,096,479	100	73.67
3	Koordinasi dan Penyusunan Laporan Keuangan Bulanan/Triwulanan/Semesteran SKPD	Jumlah laporan keuangan bulanan/triwulanan/semesteran SKPD dan Laporan Koordinasi penyusunan Laporan Keuangan Bulanan/Triwulan/Semesteran SKPD	18 Lap	9,268,700	18 Lap	8,010,516	100	86.43
4	Penatausahaan Barang Milik Daerah pada SKPD	Jumlah Laporan Penatausahaan Barang Milik Daerah pada SKPD	12 Lap	3,796,900	12 Lap	3,067,009	100	80.78
5	Pengadaan Peralatan dan Mesin Lainnya	Jumlah Unit Peralatan dan Mesin Lainnya yang Disediakan	1 Unit	9,709,000	1 Unit	7,700,000	100	79.31

Sekretaris Bappelitbangda

Pangkajene Sidenreng, Januari 2024  
Kasubag Keuangan



Herwin, S.IP. M.Si  
NIP. 198507062005021001



Mardawati Dahlan, SH, M.Adm. KP  
NIP. 197710072006042030



## PERJANJIAN KINERJA PERUBAHAN TAHUN 2023

Dalam rangka mewujudkan manajemen pemerintahan yang efektif, transparan dan akuntabel serta berorientasi pada hasil, kami yang bertanda tangan dibawah ini

Nama : Anwar Rafi, S.IP  
Jabatan : Kepala Sub Bagian Perencanaan

Selanjutnya disebut pihak pertama

Nama : Herwin, S.IP, M.Si  
Jabatan : Sekretaris Bappelitbangda

Selaku atasan pihak pertama, selanjutnya disebut pihak kedua

Pihak pertama berjanji akan mewujudkan target kinerja yang seharusnya sesuai lampiran perjanjian ini, dalam rangka mencapai target kinerja jangka menengah seperti yang telah ditetapkan dalam dokumen perencanaan. Keberhasilan dan kegagalan pencapaian target kinerja tersebut menjadi tanggung jawab kami.

Pihak kedua akan melakukan supervisi yang diperlukan serta akan melakukan evaluasi terhadap capaian kinerja dari perjanjian ini dan mengambil tindakan yang diperlukan dalam rangka pemberian penghargaan dan sanksi

mbil tindakan yang diperlukan dalam rangka pemberian penghargaan dan sanksi

Pihak Kedua

Herwin, S.IP, M.Si

Pangkajene Sidenreng, November 2023

Pihak Pertama


Anwar Rafi, S.IP

**PERJANJIAN KINERJA PERUBAHAN TAHUN 2023**  
**KASUBAG PERENCANAAN**

No	Sasaran Strategis	Indikator Kinerja	Target
1	2	3	4
1.	Meningkatkan Kualitas Dokumen Perencanaan Pembangunan Daerah	Jumlah Dokumen Perangkat Daerah	8 Dokumen
		Jumlah Laporan Capaian dan Ikhtisar Realisasi Kinerja SKPD dan Laporan Hasil Koordinasi Penyusunan Laporan Capaian Kinerja dan Ikhtisar Rcalisasi Kinerja SKPD	5 Laporan
		Jumlah Laporan Evaluasi Kinerja Perangkat Daerah	4 Laporan

No	Sub Kegiatan		Anggaran
1.	Penyusunan Dokumen Perencanaan Perangkat Daerah	Rp	17.169.900
2.	Koordinasi dan Penyusunan Laporan Capaian Kinerja dan Ikhtisar Realisasi Kinerja SKPD	Rp	5.838.600
3.	Evaluasi Kinerja Perangkat Daerah	Rp	2.991.500
	<b>Total</b>	<b>Rp</b>	<b>26.000.000</b>

Sekretaris



Herwin, S.IP, M.Si

Pangkajene Sidenreng, November 2023  
Kasubag Perencanaan



Anwar Rafi, S.IP,

Perjanjian Kinerja Perubahan Tahun 2023  
Kasubag Perencanaan Bappelitbangda

No	Sub Kegiatan	Indikator Kinerja	Target Tahunan		Triwulan	Target Triwulan (%)	
			Fisik	Keuangan (RP)		Fisik	Keuangan
1	Penyusunan Dokumen Perencanaan Perangkat Daerah	Jumlah Dokumen Perencanaan Perangkat Daerah	8 Dokumen	17,169,900	Triwulan 1	25	25
					Triwulan 2	25	25
					Triwulan 3	25	25
					Triwulan 4	25	25
2	Koordinasi dan Penyusunan Laporan Capaian Kinerja dan Ikhtisar Realisasi Kinerja SKPD	Jumlah laporan capaian dan ikhtisar realisasi kinerja skpd dan laporan hasil koordinasi penyusunan laporan capaian kinerja dan ikhtisar realisasi kinerja skpd	5 Laporan	5,838,600	Triwulan 1	40	25
					Triwulan 2	20	25
					Triwulan 3	15	25
					Triwulan 4	15	25
3	Evaluasi Kinerja Perangkat Daerah	Jumlah Laporan Evaluasi Kinerja Perangkat Daerah	4 Laporan	2,991,500	Triwulan 1	25	25
					Triwulan 2	25	25
					Triwulan 3	25	25
					Triwulan 4	25	25

Sekretaris



Herwin, S.IP, M.Si  
NIP. 198507062005021001

Kasubag Perencanaan



Anwar Rafi, S.IP  
NIP. 19750728 200604 1 005

Tahapan Capaian Perjanjian Kinerja Eselon IV  
Sub Bagian Perencanaan Bappelitbangda  
Tahun Anggaran 2023

No	Kegiatan	Indikator Kinerja	Target Tahunan		Triwulan	Target Triwulan (%)		Realisasi (%)		Ket
			Fisik	Keuangan		Fisik	Keuangan	Fisik	Keuangan	
1	Penyusunan Dokumen Perencanaan Perangkat Daerah	Jumlah Dokumen Perencanaan Perangkat Daerah Yang Disusun	8 Dok	17,169,900	Triwulan I	25.00	20.00	30.00		
					Triwulan II	55.00	25.00	25.00	5.23	
					Triwulan III	75.00	25.00	30.00	16.33	
					Triwulan IV	100.00	30.00	15.00	22.00	
2	Koordinasi dan Penyusunan Laporan Capaian Kinerja dan Ikhtisar Realisasi Kinerja SKPD	Jumlah laporan capaian dan ikhtisar realisasi kinerja skpd yang disusun	5 Lap	5,838,600	Triwulan I	50.00	20.00	30.00		
					Triwulan II	60.00	25.00	25.00	35.83	
					Triwulan III	75.00	25.00	25.00		
					Triwulan IV	100	30.00	20.00	12.28	
3	Evaluasi Kinerja Perangkat Daerah	Jumlah Laporan Evaluasi Kinerja Yang Disusun	4 Lap	2,991,500	Triwulan I	25.00	20.00	25.00	0	
					Triwulan II	50.00	25.00	50.00	0	
					Triwulan III	75.00	25.00	75.00	0	
					Triwulan IV	100.00	30.00	100.00	72.38	

Pengukuran Kinerja Eselon IV  
 Kasubag Perencanaan Bappelitbangda  
 Tahun Anggaran 2023

No	Sub Kegiatan	Indikator Kinerja	Target Tahunan		Realisasi Tahunan		Prosentase (%)	
			Fisik	Keuangan (Rp)	Fisik	Keuangan (Rp)	Fisik	Keuangan
1	Penyusunan Dokumen Perencanaan Perangkat Daerah	Jumlah Dokumen Perencanaan Perangkat Daerah Yang Disusun	8 Dok	17,169,900	8 Dok	8,085,334	100	47.09
2	Koordinasi dan Penyusunan Laporan Capaian Kinerja dan Ikhtisar Realisasi Kinerja SKPD	Jumlah laporan capaian dan ikhtisar realisasi kinerja skpd yang disusun	5 Lap	5,838,600	5 Lap	2,809,000	100	48.11
3	Evaluasi Kinerja Perangkat Daerah	Jumlah Laporan Evaluasi Kinerja Yang Disusun	4 Lap	2,991,500	4 Lap	2,165,300	100	72.38

Sekretaris Bappelitbangda



Herwin, S.IP., M.Si  
 NIP. 198507062005021001

Pangkajene Sidenreng,  
 Kasubag Perencanaan

Januari 2024



Anwar Rafi, S.IP.  
 NIP.19750728 200604 1 005



## PERJANJIAN KINERJA PERUBAHAN TAHUN 2023

Dalam rangka mewujudkan manajemen pemerintahan yang efektif, transparan dan akuntabel serta berorientasi pada hasil, kami yang bertanda tangan dibawah ini :

N a m a : Ir. ANDI FAISAL RANGGONG, MT  
J a b a t a n : KEPALA BAPPELITBANGDA

Selanjutnya disebut pihak pertama

N a m a : H. DOLLAH MANDO  
J a b a t a n : BUPATI SIDENRENG RAPPANG

Selaku atasan pihak pertama, selanjutnya disebut pihak kedua

Pihak pertama berjanji akan mewujudkan target kinerja yang seharusnya sesuai lampiran perjanjian ini, dalam rangka mencapai target kinerja jangka menengah seperti yang telah ditetapkan dalam dokumen perencanaan. Keberhasilan dan kegagalan pencapaian target kinerja tersebut menjadi tanggung jawab kami.

Pihak kedua akan melakukan supervise yang diperlukan serta akan melakukan evaluasi terhadap capaian kinerja dari perjanjian ini dan mengambil tindakan yang diperlukan dalam rangka pemberian penghargaan dan sanksi.

Pangkajene Sidenreng November 2023

Pihak Kedua,

Pihak Pertama,

H. DOLLAH MANDO

Ir. ANDI FAISAL RANGGONG, MT

**PERJANJIAN KINERJA PERUBAHAN KEPALA BADAN PERENCANAAN PEMBANGUNAN  
PENELITIAN DAN PENGEMBANGAN DAERAH KABUPATEN SIDENRENG RAPPANG  
TAHUN 2023**

<b>NO</b>	<b>SASARAN STRATEGIS</b>	<b>INDIKATOR KINERJA</b>	<b>SATUAN</b>	<b>TARGET</b>
1.	<b>Sasaran 1</b> Meningkatnya Kualitas Dokumen Perencanaan Pembangunan Daerah	Cakupan Penunjang Urusan Pemerintahan	Persen	100
		Penjabaran Konsistensi Program RPJMD Kedalam RKPD	Persen	100
		Penjabaran Konsistensi Program RKPD Kedalam APBPD	Persen	98
		Persentase Pelaksanaan Tahapan Perencanaan Pembangunan Daerah Tepat Waktu	Persen	100
		Persentase Rata Rata Capaian Kinerja Program RPJMD	Persen	100
		Persentase Kesesuaian Program Perangkat Daerah Dengan Sasaran Pembangunan Daerah Lingkup Bidang Infrastruktur Dan Pengembangan Wilayah	Persen	100
		Persentase Kesesuaian Program Perangkat Daerah Dengan Sasaran Pembangunan Daerah Lingkup Bidang Pemerintahan Dan Pembangunan Manusia	Persen	100
		Persentase Kesesuaian Program Perangkat Daerah Dengan Sasaran Pembangunan Daerah Lingkup Bidang Perekonomian Dan Sumber Daya Alam	Persen	100
2.	<b>Sasaran 2</b> Meningkatnya Hasil Kelitbangan Yang Dimanfaatkan	Persentase Fasilitasi Hasil Kelitbangan dimanfaatkan Perangkat Daerah	Persen	100

NO	PROGRAM	ANGGARAN 2023 (RP)	KETERANGAN
<b>Sasaran 1</b> Meningkatnya Kualitas Dokumen Perencanaan Pembangunan Daerah			
1.	Program Penunjang Urusan Pemerintahan Daerah Kabupaten/Kota	4.327.666.100	
2.	Program Perencanaan, Pengendalian dan Evaluasi Pembangunan Daerah	1.142.499.400	
3.	Program Koordinasi dan Sinkronisasi Perencanaan Pembangunan Daerah	692.049.500	
<b>Sasaran 2 :</b> Meningkatnya Hasil Kelitbangan Yang Dimanfaatkan			
1.	Program Penelitian dan Pengembangan Daerah	429.425.000	
<b>Jumlah</b>		<b>6.591.640.000</b>	

BUPATI

Pangkajene Sidenreng, November 2023  
KEPALA BAPPELITBANGDA

H. DOLLAH MANDO

Ir. ANDI FAISAL RANGGONG, MT

PERJANJIAN KINERJA PERUBAHAN TAHUN 2023  
KEPALA BAPPELITBANGDA

No	Program	Indikator Kinerja (Program)	Satuan	Target Tahunan	Triwulan	Target
1	Penunjang Urusan Pemerintahan Daerah Kabupaten/Kota	Cakupan Penunjang Urusan Pemerintahan Daerah	Persen	100	Triwulan 1	25
					Triwulan 2	50
					Triwulan 3	75
					Triwulan 4	100
2	Perencanaan, Pengendalian Dan Evaluasi Pembangunan Daerah	Persentase Pelaksanaan Tahapan Perencanaan Pembangunan Daerah Tepat Waktu	Persen	100	Triwulan 1	25
					Triwulan 2	50
					Triwulan 3	75
					Triwulan 4	100
		Persentase Rata Rata Capaian Kinerja Program RPJMD	Persen	100	Triwulan 1	25
					Triwulan 2	50
					Triwulan 3	75
					Triwulan 4	100
3	Koordinasi Dan Sinkronisasi Perencanaan Pembangunan Daerah	Persentase Kesesuaian Program Perangkat Daerah Dengan Sasaran Pembangunan Daerah Lingkup Bidang Pemerintahan Dan Pembangunann Manusia	Persen	100	Triwulan 1	25
					Triwulan 2	50
					Triwulan 3	75
					Triwulan 4	100
		Persentase Kesesuaian Program Perangkat Daerah Dengan Sasaran Pembangunan Daerah Lingkup Bidang Perekonomian Dan SDA	Persen	100	Triwulan 1	25
					Triwulan 2	50
					Triwulan 3	75
					Triwulan 4	100
		Persentase Kesesuaian Program Perangkat Daerah Dengan Sasaran Pembangunan Daerah Lingkup Bidang Infrastruktur Dan Kewilayahan	Persen	100	Triwulan 1	25
					Triwulan 2	50
					Triwulan 3	75
					Triwulan 4	100
4	Penelitian Dan Pengembangan Daerah	Persentase hasil penelitian/kajian yang dimanfaatkan	Persen	100	Triwulan 1	25
					Triwulan 2	50
					Triwulan 3	75
					Triwulan 4	100

Pj Bupati Sidenreng Rappang

Kepala Bappelitbangda

DR. Ns. H. Basra, S.Kep, M.Kes

Ir. Andi Faisal Ranggong, MT  
NIP 19690507-199903 1010


**Pengukuran Kinerja  
Kepala Bappelitbangda  
Tahun Anggaran 2023**

No	Program	Indikator Kinerja	Sat	Target	Realisasi	Persentase
1	Penunjang Urusan Pemerintahan Daerah Kabupaten/Kota	Cakupan Penunjang Urusan Pemerintahan Daerah	%	100	91,43	91,43
2	Perencanaan, Pengendalian Dan Evaluasi Pembangunan Daerah	Persentase Pelaksanaan Tahapan Perencanaan Pembangunan Daerah Tepat Waktu	%	100	100	100
		Persentase Rata Rata Capaian Kinerja Program RPJMD	%	100	100	100
3	Koordinasi Dan Sinkronisasi Perencanaan Pembangunan Daerah	Persentase Kesesuaian Program Perangkat Daerah Dengan Sasaran Pembangunan Daerah Lingkup Bidang Pemerintahan Dan Pembangunan Manusia	%	100	100	100
		Persentase Kesesuaian Program Perangkat Daerah Dengan Sasaran Pembangunan Daerah Lingkup Bidang Perekonomian Dan SDA	%	100	100	100
		Persentase Kesesuaian Program Perangkat Daerah Dengan Sasaran Pembangunan Daerah Lingkup Bidang Infrastruktur Dan Kewilayahan	%	100	100	100
4	Penelitian Dan Pengembangan Daerah	Persentase hasil penelitian/kajian yang dimanfaatkan	%	100	100	100

Pj Bupati Sidenreng Rappang

DR. Ns. H. Basra, S.Kep, M.Kes

Pangkajene Sidenreng, Januari 2024  
Kepala Bappelitbangda

  
Ir. And. Basal Ranggong, M.P.  
NIP. 19590507 199603 1010