



DINAS TANAMAN PANGAN
HORTIKULTURAN PERKEBUNAN
DAN KETAHANAN PANGAN

LAPORAN KINERJA INSTANSI PEMERINTAH (LKjIP) 2025

KABUPATEN SIDENRENG RAPPANG

JL. HARAPAN BARU KOMPLEKS SKPD BLOK B NO.14 KAB.SIDRAP

DTPHPKP_SIDENRENG_RAPPANG



DAFTAR ISI

| | Halaman |
|---|----------------|
| HALAMAN JUDUL..... | i |
| KATA PENGANTAR..... | ii |
| DAFTAR ISI..... | iv |
| DAFTAR TABEL..... | v |
| DAFTAR LAMPIRAN..... | ix |
| BAB I PENDAHULUAN | I-1 |
| 1.1 Gambaran Umum Organisasi..... | I-1 |
| 1.2 Issu-Issu/ Permasalahan Strategis Organisasi..... | I-4 |
| BAB II PERENCANAAN KINERJA | II-1 |
| 2.1 Perjanjian Kinerja Tahun 2025..... | II-1 |
| 2.2 Indikator Kinerja Utama (IKU)..... | II-2 |
| BAB III AKUNTABILITAS KINERJA..... | III-1 |
| 3.1 Capaian Kinerja Organisasi..... | III-1 |
| 3.2 Realisasi Anggaran..... | III-46 |
| BAB IV PENUTUP | V-1 |
| 4.1 Simpulan Umum atas Capaian Kinerja..... | IV-1 |
| 4.2 Langkah-Langkah Peningkatan Kinerja..... | IV-1 |
| LAMPIRAN | |

DAFTAR TABEL

| | Halaman | |
|-----------|---|-------|
| Tabel 1.1 | Klasifikasi ASN Dinas Tanaman Pangan, Hortikultura, Perkebunan dan Ketahanan Pangan Kabupaten Sidenreng Rappang Berdasarkan Status Kepegawaian Tahun 2025..... | I-2 |
| Tabel 1.2 | Klasifikasi ASN Dinas Tanaman Pangan, Hortikultura, Perkebunan dan Ketahanan Pangan Kabupaten Sidenreng Rappang Berdasarkan Golongan Tahun 2025..... | I-3 |
| Tabel 1.3 | Klasifikasi ASN Dinas Tanaman Pangan, Hortikultura, Perkebunan dan Ketahanan Pangan Kabupaten Sidenreng Rappang Berdasarkan Tingkat Pendidikan Tahun 2025..... | I-3 |
| Tabel 1.4 | Klasifikasi PPPK Dinas Tanaman Pangan, Hortikultura, Perkebunan dan Ketahanan Pangan Kabupaten Sidenreng Rappang Berdasarkan Tingkat Pendidikan Tahun 2025..... | I-3 |
| Tabel 2.1 | Perjanjian Kinerja Dinas Tanaman Pangan Hortikultura Perkebunan dan Ketahanan Pangan Kabupaten Sidenreng Rappang Tahun 2025..... | II-1 |
| Tabel 2.2 | Indikator Kinerja Utama (IKU) Dinas Tanaman Pangan Hortikultura Perkebunan dan Ketahanan Pangan Kabupaten Sidenreng Rappang Tahun 2025..... | II-2 |
| Tabel 3.1 | Skala Nilai Peringkat Kinerja berdasarkan Permendagri Nomor 86 Tahun 2017..... | III-1 |
| Tabel 3.2 | Capaian Kinerja Dinas Tanaman Pangan, Hortikultura, Perkebunan dan Ketahanan Pangan Kabupaten Sidenreng Rappang Tahun 2025..... | III-2 |
| Tabel 3.3 | Capaian Kinerja Sekretaris Dinas Tanaman Pangan, Hortikultura, Perkebunan dan Ketahanan Pangan Kabupaten Sidenreng Rappang Tahun 2025..... | III-3 |
| Tabel 3.4 | Capaian Kinerja Kepala Bidang Tanaman Pangan Dinas Tanaman Pangan, Hortikultura, Perkebunan dan Ketahanan Pangan Kabupaten Sidenreng Rappang Tahun 2025..... | III-4 |
| Tabel 3.5 | Capaian Kinerja Kepala Bidang Prasarana dan Sarana Dinas Tanaman Pangan, Hortikultura, Perkebunan dan Ketahanan Pangan Kabupaten Sidenreng Rappang Tahun 2025..... | III-4 |
| Tabel 3.6 | Capaian Kinerja Kepala Bidang Perkebunan dan Hortikultura Dinas Tanaman Pangan, Hortikultura, Perkebunan dan Ketahanan Pangan Kabupaten Sidenreng Rappang Tahun 2025..... | III-5 |
| Tabel 3.7 | Capaian Kinerja Kepala Bidang Penyuluhan Dinas Tanaman Pangan, Hortikultura, Perkebunan dan Ketahanan Pangan Kabupaten Sidenreng Rappang Tahun 2025..... | III-6 |

| | | |
|------------|---|--------|
| Tabel 3.8 | Capaian Kinerja Kepala Bidang Ketahanan Pangan Dinas Tanaman Pangan, Hortikultura, Perkebunan dan Ketahanan Pangan Kabupaten Sidenreng Rappang Tahun 2025..... | III-6 |
| Tabel 3.9 | Capaian Kinerja Kepala Subbagian Perencanaan Dinas Tanaman Pangan, Hortikultura, Perkebunan dan Ketahanan Pangan Kabupaten Sidenreng Rappang Tahun 2025..... | III-7 |
| Tabel 3.10 | Capaian Kinerja Kepala Subbagian Umum dan Kepegawaian Dinas Tanaman Pangan, Hortikultura, Perkebunan dan Ketahanan Pangan Kabupaten Sidenreng Rappang Tahun 2025 | III-7 |
| Tabel 3.11 | Capaian Kinerja Kepala Subbagian Keuangan Dinas Tanaman Pangan, Hortikultura, Perkebunan dan Ketahanan Pangan Kabupaten Sidenreng Rappang Tahun 2025..... | III-8 |
| Tabel 3.12 | Capaian Kinerja Pengendali Organisme Pengganggu Tumbuhan Ahli Muda Dinas Tanaman Pangan, Hortikultura, Perkebunan dan Ketahanan Pangan Kabupaten Sidenreng Rappang Tahun 2025..... | III-9 |
| Tabel 3.13 | Capaian Kinerja Analis Pasar Hasil Pertanian Ahli Muda Bidang Tanaman Pangan Dinas Tanaman Pangan, Hortikultura, Perkebunan dan Ketahanan Pangan Kabupaten Sidenreng Rappang Tahun 2025..... | III-9 |
| Tabel 3.14 | Capaian Kinerja Pengawas Mutu Hasil Pertanian Ahli Muda Bidang Tanaman Pangan Dinas Tanaman Pangan, Hortikultura, Perkebunan dan Ketahanan Pangan Kabupaten Sidenreng Rappang Tahun 2025..... | III-9 |
| Tabel 3.15 | Capaian Kinerja Penyuluh Pertanian Ahli Muda Bidang Prasarana dan Sarana Dinas Tanaman Pangan, Hortikultura, Perkebunan dan Ketahanan Pangan Kabupaten Sidenreng Rappang Tahun 2025..... | III-10 |
| Tabel 3.16 | Capaian Kinerja Analis Prasarana dan Sarana Ahli Muda Bidang Prasarana dan Sarana Dinas Tanaman Pangan, Hortikultura, Perkebunan dan Ketahanan Pangan Kabupaten Sidenreng Rappang Tahun 2025..... | III-10 |
| Tabel 3.17 | Capaian Kinerja Analis Pasar Hasil Pertanian Ahli Muda Bidang Perkebunan dan Hortikultura Dinas Tanaman Pangan, Hortikultura, Perkebunan dan Ketahanan Pangan Kabupaten Sidenreng Rappang Tahun 2025..... | III-11 |
| Tabel 3.18 | Capaian Kinerja Pengawas Mutu Hasil Pertanian Ahli Muda Bidang Perkebunan dan Hortikultura Dinas Tanaman Pangan, Hortikultura, Perkebunan dan Ketahanan Pangan Kabupaten Sidenreng Rappang Tahun 2025..... | III-11 |
| Tabel 3.19 | Capaian Kinerja Pengawas Mutu Hasil Pertanian Ahli Pertama Bidang Perkebunan dan Hortikultura Dinas Tanaman Pangan, Hortikultura, Perkebunan dan Ketahanan Pangan Kabupaten Sidenreng Rappang Tahun 2025..... | III-12 |
| Tabel 3.20 | Capaian Kinerja Penyuluh Pertanian Ahli Muda Bidang Penyuluhan Dinas Tanaman Pangan, Hortikultura, | |

| | | |
|------------|--|--------|
| | Perkebunan dan Ketahanan Pangan Kabupaten Sidenreng Rappang Tahun 2025..... | III-12 |
| Tabel 3.21 | Capaian Kinerja Analis Ketahanan Pangan Ahli Muda Bidang Ketahanan Pangan Dinas Tanaman Pangan, Hortikultura, Perkebunan dan Ketahanan Pangan Kabupaten Sidenreng Rappang Tahun 2025..... | III-12 |
| Tabel 3.22 | Capaian Kinerja Analis Ketahanan Pangan Ahli Pertama Bidang Ketahanan Pangan Dinas Tanaman Pangan, Hortikultura, Perkebunan dan Ketahanan Pangan Kabupaten Sidenreng Rappang Tahun 2025..... | III-13 |
| Tabel 3.23 | Capaian Kinerja Penyuluh Pertanian Terampil Dinas Tanaman Pangan, Hortikultura, Perkebunan dan Ketahanan Pangan Kabupaten Sidenreng Rappang Tahun 2025..... | III-13 |
| Tabel 3.24 | Capaian Kinerja Penyuluh Pertanian Mahir Dinas Tanaman Pangan, Hortikultura, Perkebunan dan Ketahanan Pangan Kabupaten Sidenreng Rappang Tahun 2025..... | III-14 |
| Tabel 3.25 | Capaian Kinerja Penyuluh Pertanian Ahli Pertama Dinas Tanaman Pangan, Hortikultura, Perkebunan dan Ketahanan Pangan Kabupaten Sidenreng Rappang Tahun 2025..... | III-14 |
| Tabel 3.26 | Capaian Kinerja Penyuluh Pertanian Ahli Muda Dinas Tanaman Pangan, Hortikultura, Perkebunan dan Ketahanan Pangan Kabupaten Sidenreng Rappang Tahun 2025..... | III-15 |
| Tabel 3.27 | Capaian Kinerja Penyuluh Pertanian Ahli Madya Dinas Tanaman Pangan, Hortikultura, Perkebunan dan Ketahanan Pangan Kabupaten Sidenreng Rappang Tahun 2025..... | III-15 |
| Tabel 3.28 | Capaian Kinerja Analis Perencanaan Anggaran Dinas Tanaman Pangan, Hortikultura, Perkebunan dan Ketahanan Pangan Kabupaten Sidenreng Rappang Tahun 2025..... | III-16 |
| Tabel 3.29 | Capaian Kinerja Penata Laporan Keuangan Dinas Tanaman Pangan, Hortikultura, Perkebunan dan Ketahanan Pangan Kabupaten Sidenreng Rappang Tahun 2025..... | III-17 |
| Tabel 3.30 | Capaian Kinerja Bendaharawan Dinas Tanaman Pangan, Hortikultura, Perkebunan dan Ketahanan Pangan Kabupaten Sidenreng Rappang Tahun 2025..... | III-17 |
| Tabel 3.31 | Capaian Kinerja Pengelola Gaji Dinas Tanaman Pangan, Hortikultura, Perkebunan dan Ketahanan Pangan Kabupaten Sidenreng Rappang Tahun 2025..... | III-18 |
| Tabel 3.32 | Capaian Kinerja Pengelola Teknologi Perbenihan Dinas Tanaman Pangan, Hortikultura, Perkebunan dan Ketahanan Pangan Kabupaten Sidenreng Rappang Tahun 2025..... | III-18 |
| Tabel 3.33 | Capaian Kinerja Analis Peningkatan Usaha Pertanian dan Agrobisnis Dinas Tanaman Pangan, Hortikultura, Perkebunan dan Ketahanan Pangan Kabupaten Sidenreng Rappang Tahun 2025 | III-19 |

| | | |
|-------------|---|--------|
| Tabel 3.34 | Capaian Kinerja Pengawas Harga Pangan Dinas Tanaman Pangan, Hortikultura, Perkebunan dan Ketahanan Pangan Kabupaten Sidenreng Rappang Tahun 2025..... | III-19 |
| Tabel 3.35 | Perbandingan Antara Target dan Realisasi Sasaran Strategis 1 | III-20 |
| Tabel 3.36 | Perbandingan Realisasi Kinerja Sasaran Strategis 1 3 (Tiga) Tahun Terakhir..... | III-21 |
| Tabel 3.37 | Perbandingan Realisasi Kinerja Sasaran Strategis 1 Tahun 2025 dengan Target Jangka Menengah Renstra..... | III-22 |
| Tabel 3.38 | Perbandingan Realisasi Kinerja Sasaran Strategis 1 Tahun 2025 dengan Standar Nasional..... | III-23 |
| Tabel 3.39 | Produksi Padi Kabupaten Sidenreng Rappang Tahun 2024-2025 | III-24 |
| Tabel 3.40 | Produksi Komoditas Hortikultura Kabupaten Sidenreng Rappang Tahun 2024-2025..... | III-26 |
| Tabel 3.41 | Produksi Komoditas Perkebunan Kabupaten Sidenreng Rappang Tahun 2024-2025..... | III-28 |
| Tabel 3.42. | Efisiensi Penggunaan Sumber Daya Sasaran Strategis 1..... | III-30 |
| Tabel 3.43 | Perbandingan Antara Target dan Realisasi Sasaran Strategis 2. | III-31 |
| Tabel 3.44 | Hasil Evaluasi AKIP Dinas Tanaman Pangan, Hortikultura, Perkebunan dan Ketahanan Pangan Kabupaten Sidenreng Rappang Tahun 2025..... | III-31 |
| Tabel 3.45 | Perbandingan Realisasi Kinerja Sasaran Strategis 2 3 (Tiga) Tahun Terakhir..... | III-32 |
| Tabel 3.46. | Perbandingan Realisasi Kinerja Sasaran Strategis 2 Tahun 2025 dengan Target Jangka Menengah Renstra..... | III-32 |
| Tabel 3.47. | Perbandingan Realisasi Kinerja Sasaran Strategis 2 Tahun 2025 dengan Standar Nasional..... | III-33 |
| Tabel 3.48. | Efisiensi Penggunaan Sumber Daya Sasaran Strategis 2..... | III-37 |
| Tabel 3.49. | Perbandingan Antara Target dan Realisasi Sasaran Strategis 3. | III-38 |
| Tabel 3.50. | Capaian Skor Pola Pangan Harapan Penduduk Kabupaten Sidenreng Rappang Tahun 2025..... | III-39 |
| Tabel 3.51. | Perbandingan Realisasi Kinerja Sasaran Strategis 3 3 (Tiga) Tahun Terakhir..... | III-39 |
| Tabel 3.52. | Perbandingan Realisasi Kinerja Sasaran Strategis 3 Tahun 2025 dengan Target Jangka Menengah Renstra..... | III-40 |
| Tabel 3.53. | Perbandingan Realisasi Kinerja Sasaran Strategis 3 Tahun 2025 dengan Standar Nasional..... | III-40 |
| Tabel 3.54. | Efisiensi Penggunaan Sumber Daya Sasaran Strategis 3..... | III-44 |
| Tabel 3.55. | Realisasi Anggaran Dinas Tanaman Pangan, Hortikultura, Perkebunan dan Ketahanan Pangan Sidenreng Rappang Tahun Anggaran 2025..... | III-46 |
| Tabel 4.1. | Simpanan Umum atas Capaian Kinerja..... | IV-1 |

DAFTAR LAMPIRAN

- Lampiran I. Perjanjian Kinerja Perubahan Dinas Tanaman Pangan Hortikultura Perkebunan dan Ketahanan Pangan Kabupaten Sidenreng Rappang Tahun 2025
- Lampiran II. SK Indikator Kinerja Utama Dinas Tanaman Pangan Hortikultura Perkebunan dan Ketahanan Pangan Kabupaten Sidenreng Rappang Tahun 2025
- Lampiran III. Laporan Realisasi Kegiatan Pembangunan Fisik dan Keuangan Sumber Dana APBD Dinas Tanaman Pangan Hortikultura Perkebunan dan Ketahanan Pangan Kabupaten Sidenreng Rappang Tahun 2025 dari Aplikasi Emonev
- Lampiran IV. SK Tim Penyusun Laporan Kinerja Instansi Pemerintah (LKj IP) Dinas Tanaman Pangan Hortikultura Perkebunan dan Ketahanan Pangan Kabupaten Sidenreng Rappang Tahun 2026
- Lampiran V. SOP Penyusunan Laporan Kinerja Instansi Pemerintah Dinas Tanaman Pangan Hortikultura Perkebunan dan Ketahanan Pangan Kabupaten Sidenreng Rappang

KATA PENGANTAR

Puji syukur ke hadirat Allah SWT atas limpahan rahmat dan karunia-Nya, sehingga **Laporan Kinerja Instansi Pemerintah (LKjIP) Dinas Tanaman Pangan, Hortikultura, Perkebunan, dan Ketahanan Pangan Kabupaten Sidenreng Rappang Tahun 2026** dapat disusun dan diselesaikan dengan baik.

LKjIP ini disusun sebagai bentuk **akuntabilitas kinerja** dalam penyelenggaraan urusan pemerintahan di bidang tanaman pangan, hortikultura, perkebunan, dan ketahanan pangan, serta sebagai media evaluasi atas pelaksanaan program dan kegiatan yang telah dilaksanakan selama tahun 2025. Laporan ini diharapkan dapat menjadi bahan evaluasi dan perbaikan berkelanjutan dalam rangka meningkatkan kinerja organisasi dan kualitas pelayanan kepada masyarakat. mengacu pada Peraturan Presiden No 29 Tahun 2014 tentang Sistem Akuntabilitas Kinerja Instansi Pemerintah dan Peraturan Menteri Pendayagunaan Aparatur Negara Nomor 53 Tahun 2014 tentang Petunjuk Teknis Perjanjian Kinerja, Pelaporan Kinerja dan Tata Cara Reviu Atas Laporan Kinerja Instansi Pemerintah.

Laporan ini berisi tentang informasi pertanggungjawaban kinerja tugas pokok dan fungsi dalam rangka pencapaian sasaran strategis yang telah ditetapkan oleh Dinas Tanaman Pangan, Hortikultura, Perkebunan dan Ketahanan Pangan Kabupaten Sidenreng Rappang Tahun 2025 yang termuat dalam Rencana Strategis (RENSTRA) Tahun 2024-2026. Pengukuran capaian kinerja diukur dengan membandingkan target yang telah ditetapkan dalam Perjanjian Kinerja dengan hasil yang dicapai selama kurun waktu tahun 2025. Dengan demikian akan dapat diketahui seberapa jauh hasil pencapaian target kinerja terhadap Indikator Kinerja Utama (IKU) Dinas Tanaman Pangan, Hortikultura, Perkebunan dan Ketahanan Pangan Kabupaten Sidenreng Rappang dalam melaksanakan tugas pokok dan fungsi serta pengelolaannya terhadap sumber daya yang dimiliki selama tahun 2025. Laporan ini juga memuat realisasi penyerapan anggaran selama tahun 2025. Selama kurun waktu tahun 2025, sejumlah capaian kinerja Dinas Tanaman Pangan, Hortikultura telah berhasil memenuhi target. Namun demikian, masih terdapat beberapa target indikator kinerja yang belum dapat terpenuhi.

Kami menyadari bahwa dalam penyusunan laporan ini masih terdapat keterbatasan dan kekurangan. Oleh karena itu, saran dan masukan yang konstruktif sangat diharapkan guna penyempurnaan kinerja di masa yang akan datang. Semoga LKjIP ini dapat memberikan manfaat dan menjadi bagian dari ikhtiar bersama dalam mewujudkan pembangunan pertanian dan ketahanan pangan yang berkelanjutan di Kabupaten Sidenreng Rappang.

Pangkajene Sidenreng, 9 Februari 2026



Kepala Dinas

IBRAHIM, SP

Pangkat : Pembina Tk I, IV/b

NIP : 19720233 200003 1 002

BAB I

PENDAHULUAN

1.1. Gambaran Umum Organisasi

Tugas, Fungsi dan Struktur Organisasi Dinas Tanaman Pangan, Hortikultura, Perkebunan dan Ketahanan Pangan Kabupaten Sidenreng Rappang ditetapkan melalui Peraturan Bupati Sidenreng Rappang Nomor 71 Tahun 2023 tentang Kedudukan, Susunan Organisasi, Tugas dan Fungsi serta Tata Kerja pada Dinas Tanaman Pangan, Hortikultura, Perkebunan dan Ketahanan Pangan Kabupaten Sidenreng Rappang.

Tugas dan fungsi Dinas Tanaman Pangan, Hortikultura, Perkebunan dan Ketahanan Pangan Kabupaten Sidenreng Rappang adalah membantu Bupati dalam menyelenggarakan urusan pemerintahan di bidang pertanian dan urusan pemerintahan bidang ketahanan pangan yang menjadi kewenangan daerah dan tugas pembantuan yang ditugaskan kepada Pemerintah Daerah dalam menyelenggarakan fungsi:

- a. perumusan kebijakan urusan pemerintahan di bidang prasarana dan sarana, tanaman pangan, hortikultura, perkebunan, ketahanan pangan, dan penyuluhan pertanian;
- b. pelaksanaan kebijakan urusan pemerintahan di bidang prasarana dan sarana, tanaman pangan, hortikultura, perkebunan, ketahanan pangan, dan penyuluhan pertanian;
- c. pelaksanaan evaluasi dan pelaporan urusan pemerintahan di bidang prasarana dan sarana, tanaman pangan, hortikultura, perkebunan, ketahanan pangan, dan penyuluhan pertanian;
- d. pelaksanaan administrasi dinas sesuai dengan lingkup tugasnya; dan
- e. pelaksanaan fungsi lain yang diberikan oleh Bupati .

Susunan Organisasi Dinas Tanaman Pangan, Hortikultura, Perkebunan dan Ketahanan Pangan Kabupaten Sidenreng Rappang terdiri atas :

- a. Kepala Dinas;
- b. Sekretaris;
 1. Subbagian Perencanaan;
 2. Subbagian Keuangan;

3. Subbagian Umum dan Kepegawaian;
 - c. Bidang Prasarana dan Sarana;
 - d. Bidang Tanaman Pangan;
 - e. Bidang Perkebunan dan Hortikultura;
 - f. Bidang Ketahanan Pangan;
 - g. Bidang Penyuluhan;
 - h. Kelompok Jabatan Fungsional dan pelaksana.

Berdasarkan Peraturan Bupati Nomor 71 Tahun 2023 tentang Kedudukan, Susunan Organisasi, Tugas dan Fungsi serta Tata Tata Kerja Dinas Tanaman Pangan Hortikultura Perkebunan dan Ketahanan Pangan, Struktur organisasi Dinas Tanaman Pangan Hortikultura Perkebunan dan Ketahanan Pangan Kabupaten Sidenreng Rappang terdiri dari 1 (satu) Kepala Dinas, 1 (satu) Sekretaris, 5 (lima) Bidang, 3 (tiga) Subbagian dan Kelompok jabatan fungsional dan pelaksana.

Sumberdaya Manusia yang tersedia di Dinas Tanaman Pangan, Hortikultura, Perkebunan dan Ketahanan Pangan Kabupaten Sidenreng Rappang pada Tahun 2025 sejumlah 85 orang terdiri dari Pegawai Negeri Sipil (PNS) dan Pegawai Pemerintah dengan Perjanjian Kerja (PPPK), sebagaimana dijabarkan pada tabel berikut:

Tabel 1.1
Klasifikasi ASN Dinas Tanaman Pangan, Hortikultura, Perkebunan dan Ketahanan Pangan Kabupaten Sidenreng Rappang Berdasarkan Status Kepegawaian Tahun 2025

| No. | Status Kepegawaian | Laki-Laki | Perempuan | Jumlah |
|-----|--------------------------------------|-----------|-----------|------------|
| 1 | Pegawai Negeri Sipil | 28 | 35 | 63 |
| 2 | Pegawai Pemerintah dengan Perjanjian | 30 | 44 | 74 |
| | Jumlah | 58 | 79 | 137 |

Sumber : Sub bagian Umum dan Kepegawaian DTPHPKP Kabupaten Sidenreng Rappang, Tahun 2026

Selanjutnya klasifikasi ASN Dinas Tanaman Pangan, Hortikultura, Perkebunan dan Ketahanan Pangan Kabupaten Sidenreng Rappang Tahun 2025 berdasarkan golongan, adalah sebagaimana tabel berikut :

Tabel 1.2
Klasifikasi ASN Dinas Tanaman Pangan, Hortikultura, Perkebunan dan
Ketahanan Pangan Kabupaten Sidenreng Rappang
Berdasarkan Golongan Tahun 2025

| No. | Golongan | Laki-Laki | Perempuan | Jumlah |
|-----|---------------|-----------|-----------|------------|
| 1 | Golongan IV | 19 | 13 | 32 |
| 2 | Golongan III | 8 | 19 | 27 |
| 3 | Golongan II | 2 | 2 | 4 |
| 4 | Golongan IX | 15 | 6 | 21 |
| 5 | Golongan V | - | 1 | 1 |
| 6 | Paruh Waktu | 15 | 37 | 52 |
| | Jumlah | 59 | 78 | 137 |

Sumber : Sub Bagian Umum dan Kepegawaian DTPHPKP Kabupaten Sidenreng Rappang, Tahun 2026

Klasifikasi PNS dan PPPK Dinas Tanaman Pangan, Hortikultura, Perkebunan dan Ketahanan Pangan Kabupaten Sidenreng Rappang berdasarkan tingkat pendidikan, adalah sebagaimana tabel berikut:

Tabel 1.3
Klasifikasi PNS Dinas Tanaman Pangan, Hortikultura, Perkebunan dan
Ketahanan Pangan Kabupaten Sidenreng Rappang
Berdasarkan Tingkat Pendidikan Tahun 2025

| No. | Pendidikan | Laki-Laki | Perempuan | Jumlah |
|-----|---------------|-----------|-----------|-----------|
| 1 | Strata 2 | 7 | 8 | 15 |
| 2 | Strata 1 | 20 | 24 | 44 |
| 3 | Diploma 3 | - | 1 | 1 |
| 4 | Diploma 1 | - | - | - |
| 5 | SMA/Sederajat | 2 | 1 | 3 |
| | Jumlah | 29 | 34 | 63 |

Sumber : Sub Bagian Umum dan Kepegawaian DTPHPKP Kabupaten Sidenreng Rappang, Tahun 2026

Tabel 1.4
Klasifikasi PPPK Dinas Tanaman Pangan, Hortikultura, Perkebunan dan
Ketahanan Pangan Kabupaten Sidenreng Rappang
Berdasarkan Tingkat Pendidikan Tahun 2025

| No. | Pendidikan | Laki-Laki | Perempuan | Jumlah |
|-----|------------|-----------|-----------|--------|
| 1 | Strata 2 | - | - | - |
| 2 | Strata 1 | 27 | 33 | 60 |

| | | | | |
|---|---------------|-----------|-----------|-----------|
| 3 | Diploma 3 | - | 1 | 1 |
| 4 | Diploma 1 | - | - | - |
| 5 | SMA/Sederajat | 5 | 8 | 13 |
| | Jumlah | 32 | 42 | 74 |

Sumber : Sub bagian Umum dan Kepegawaian DTPHPKP Kabupaten Sidenreng Rappang, Tahun 2026

1.2. Issu-Issu/ Permasalahan Strategis Organisasi

Berdasarkan tugas dan fungsi pelayanan Dinas Tanaman Pangan, Hortikultura, Perkebunan dan Ketahanan Pangan Kabupaten Sidenreng Rappang, permasalahan yang dihadapi dapat ditinjau dari dua urusan, yaitu pertanian dan pangan. Permasalahan yang teridentifikasi pada urusan pertanian adalah sebagai berikut:

1. Kontribusi sektor pertanian/perkebunan terhadap PDRB cenderung menurun;
2. Produksi sektor perkebunan cenderung mengalami penurunan;
3. Belum optimalnya ketersediaan prasarana pertanian;
4. Belum optimalnya ketersediaan sarana pertanian;
5. Masih tingginya serangan Organisme Pengganggu Tumbuhan (OPT) Tanaman Pangan, Hortikultura dan Perkebunan;
6. Keterbatasan SDM penyuluh pertanian.

Sedangkan permasalahan yang teridentifikasi pada urusan pangan adalah:

1. Belum optimalnya penyediaan cadangan pangan pemerintah daerah dan masyarakat;
2. Pola konsumsi pangan masyarakat belum memenuhi kaidah Beragam, Bergizi, Seimbang, dan Aman (B2SA);
3. Masih terdapat wilayah dengan kategori rawan pangan;
4. Penanganan daerah rawan pangan belum optimal dan terintegrasi;
5. Fluktuasi harga pangan masih tinggi untuk beberapa komoditas strategis.

Adapun isu strategis Dinas Tanaman Pangan, Hortikultura, Perkebunan dan Ketahanan Pangan Kabupaten Sidenreng Rappang dalam melaksanakan tugas dan fungsi, diuraikan sebagai berikut:

1. Perubahan iklim global dan meningkatnya kerusakan lingkungan;

2. Peningkatan produktivitas dan daya saing produk sumberdaya alam yang berkelanjutan;
3. Ketersediaan infrastruktur, dan sarana produksi pertanian;
4. Alih fungsi lahan serta status dan luas kepemilikan lahan;
5. Lemahnya kapasitas kelembagaan petani dan penyuluh pertanian;
6. Keterbatasan akses petani terhadap permodalan;
7. Peningkatan kuantitas dan kualitas konsumsi pangan menuju gizi seimbang berbasis pada pangan lokal;
8. Pemantapan ketersediaan pangan dan kerawanan pangan;
9. Peningkatan distribusi, harga dan akses pangan;
10. Penjaminan stabilitas harga dan pasokan pangan.

BAB II PERENCANAAN KINERJA

2.1. Perjanjian Kinerja Tahun 2025

Sebagai wujud implementasi kinerja, perlu disusun perjanjian kinerja yang berisikan penugasan dari pimpinan yang lebih tinggi kepada pimpinan instansi yang lebih rendah untuk melaksanakan program dan kegiatan yang disertai indikator kinerja. Perjanjian kinerja merupakan komitmen pimpinan unit kerja sebagai penerima amanah dan kesepakatan antara pemberi amanah dan penerima amanah atas kinerja terukur tertentu berdasarkan tugas, fungsi dan wewenang serta sumber daya yang tersedia.

Kinerja yang disepakati merupakan hasil (*output*) atas kegiatan dan wujud kinerja (*outcome*) dari program pada tahun berjalan serta dibandingkan dengan tahun-tahun sebelumnya secara berkesinambungan, dengan orientasi terhadap target capaian kinerja di periode akhir Renstra.

Perjanjian Kinerja Dinas Tanaman Pangan, Hortikultura, Perkebunan dan Ketahanan Pangan Kabupaten Sidenreng Rappang Tahun 2025 diprioritaskan pada sasaran dan target sebagai berikut :

Tabel 2.1
Perjanjian Kinerja Dinas Tanaman Pangan Hortikultura Perkebunan dan Ketahanan Pangan Kabupaten Sidenreng Rappang Tahun 2025

| No. | Sasaran Strategis | Indikator Kinerja | Target |
|-----|---|-------------------------------------|------------|
| 1 | Meningkatnya produksi tanaman pangan, hortikultura dan perkebunan | Peningkatan produksi tanaman pangan | 6,00 % |
| | | Peningkatan produksi hortikultura | 5,00 % |
| | | Peningkatan produksi perkebunan | 8,51 % |
| 2 | Meningkatnya Tata Kelola Kinerja dan Keuangan | Nilai SAKIP | 79,75 (BB) |
| 3 | Meningkatnya ketersediaan dan diversifikasi pangan | Skor Pola Pangan Harapan | 81,00 |

2.1. Indikator Kinerja Utama (IKU)

Indikator Kinerja Utama (IKU) dimaksudkan sebagai alat ukur yang dapat menggambarkan tingkat capaian suatu tujuan dan sasaran atau sasaran dari kegiatan utama. Dengan tersusunnya Indikator Kinerja Utama (IKU), diharapkan untuk mendapatkan informasi kinerja yang diperlukan dalam penyelenggaraan manajemen kinerja secara baik. Indikator Kinerja Utama Dinas Tanaman Pangan Hortikultura Perkebunan dan Ketahanan Pangan Kabupaten Sidenreng Rappang dapat dilihat pada tabel sebagai berikut :

Tabel 2.2
Indikator Kinerja Utama (IKU)
Dinas Tanaman Pangan Hortikultura Perkebunan dan Ketahanan Pangan
Kabupaten Sidenreng Rappang Tahun 2025

| No. | Sasaran | Indikator Kinerja Utama | Formulasi Perhitungan | | | | | | | | | | | | | | | | | | | | | | | | | | | | | | | | | |
|-----------------------|---|--|---|----------|--------------|--|--|-------------|---------------------------|---------------------------|-----------------------------|---------------------|---|---|---|----|------------------|---|---|---|----|-------------------|---|-----|-----|------|--------------------|---|-----|-----|----|-----------------------|---|---|---|----|
| 1. | Meningkatnya produksi tanaman pangan, hortikultura dan perkebunan | 1. Peningkatan produksi tanaman pangan | $((\text{Produksi tanaman pangan tahun } n - \text{Produksi tanaman pangan tahun } (n-1)) / \text{produksi tanaman pangan tahun } (n-1)) \times 100\%$ | | | | | | | | | | | | | | | | | | | | | | | | | | | | | | | | | |
| | | 2. Peningkatan produksi hortikultura | $((\text{Produksi hortikultura tahun } n - \text{Produksi hortikultura tahun } (n-1)) / \text{produksi hortikultura tahun } (n-1)) \times 100\%$ | | | | | | | | | | | | | | | | | | | | | | | | | | | | | | | | | |
| | | 3. Peningkatan produksi perkebunan | $((\text{Produksi perkebunan tahun } n - \text{Produksi perkebunan tahun } (n-1)) / \text{produksi perkebunan tahun } (n-1)) \times 100\%$ | | | | | | | | | | | | | | | | | | | | | | | | | | | | | | | | | |
| 2. | Meningkatnya tata kelola kinerja dan keuangan | 4. Nilai SAKIP | Sesuai Permenpan RB No. 88 Tahun 2021, Evaluasi Akuntabilitas Kinerja Instansi Pemerintah terdiri dari beberapa komponen sebagai berikut : <table border="1" data-bbox="893 1512 1316 1803"> <thead> <tr> <th rowspan="2">Kategori</th> <th colspan="3">Sub-kategori</th> <th rowspan="2">Nilai Nilai</th> </tr> <tr> <th>Nilai Komponen 1 (maksud)</th> <th>Nilai Komponen 2 (tujuan)</th> <th>Nilai Komponen 3 (penyakit)</th> </tr> </thead> <tbody> <tr> <td>Perencanaan Kinerja</td> <td>5</td> <td>5</td> <td>5</td> <td>15</td> </tr> <tr> <td>Regulasi Kinerja</td> <td>5</td> <td>5</td> <td>5</td> <td>15</td> </tr> <tr> <td>Keputusan Kinerja</td> <td>5</td> <td>4,5</td> <td>2,5</td> <td>12,5</td> </tr> <tr> <td>Penyusunan Kinerja</td> <td>5</td> <td>5,5</td> <td>5,5</td> <td>16</td> </tr> <tr> <td>Penyempurnaan Kinerja</td> <td>5</td> <td>5</td> <td>5</td> <td>15</td> </tr> </tbody> </table> | Kategori | Sub-kategori | | | Nilai Nilai | Nilai Komponen 1 (maksud) | Nilai Komponen 2 (tujuan) | Nilai Komponen 3 (penyakit) | Perencanaan Kinerja | 5 | 5 | 5 | 15 | Regulasi Kinerja | 5 | 5 | 5 | 15 | Keputusan Kinerja | 5 | 4,5 | 2,5 | 12,5 | Penyusunan Kinerja | 5 | 5,5 | 5,5 | 16 | Penyempurnaan Kinerja | 5 | 5 | 5 | 15 |
| Kategori | Sub-kategori | | | | Nilai Nilai | | | | | | | | | | | | | | | | | | | | | | | | | | | | | | | |
| | Nilai Komponen 1 (maksud) | Nilai Komponen 2 (tujuan) | Nilai Komponen 3 (penyakit) | | | | | | | | | | | | | | | | | | | | | | | | | | | | | | | | | |
| Perencanaan Kinerja | 5 | 5 | 5 | 15 | | | | | | | | | | | | | | | | | | | | | | | | | | | | | | | | |
| Regulasi Kinerja | 5 | 5 | 5 | 15 | | | | | | | | | | | | | | | | | | | | | | | | | | | | | | | | |
| Keputusan Kinerja | 5 | 4,5 | 2,5 | 12,5 | | | | | | | | | | | | | | | | | | | | | | | | | | | | | | | | |
| Penyusunan Kinerja | 5 | 5,5 | 5,5 | 16 | | | | | | | | | | | | | | | | | | | | | | | | | | | | | | | | |
| Penyempurnaan Kinerja | 5 | 5 | 5 | 15 | | | | | | | | | | | | | | | | | | | | | | | | | | | | | | | | |
| 3. | Meningkatnya ketersediaan dan diversifikasi pangan | 5. Skor Pola Pangan Harapan | % Angka Kecukupan Gizi (AKG) x Bobot Masing-Masing Kelompok Pangan | | | | | | | | | | | | | | | | | | | | | | | | | | | | | | | | | |

Sumber: IKU DTPHPKP Kabupaten Sidenreng Rappang Tahun 2025

BAB III AKUNTABILITAS KINERJA

3.1. Capaian Kinerja Organisasi

Sebagai tindak lanjut pelaksanaan Peraturan Pemerintah Nomor 8 Tahun 2006 tentang Pelaporan Keuangan dan Kinerja Instansi Pemerintah dan Peraturan Presiden Nomor 29 tahun 2014 tentang Sistem Akuntabilitas Kinerja Instansi Pemerintah, serta Peraturan Menteri Pendayagunaan Aparatur Negara dan Reformasi Birokrasi Nomor 53 Tahun 2014 tentang Petunjuk Teknis Perjanjian Kinerja, Laporan Kinerja Instansi Pemerintah dan tata cara Review Atas Laporan Kinerja Instansi Pemerintah, setiap instansi pemerintah wajib menyusun Laporan Kinerja yang melaporkan progres kinerja atas mandat dan sumber daya yang digunakannya.

Dalam rangka melakukan evaluasi keberhasilan atas pencapaian tujuan dan sasaran organisasi sebagaimana yang telah ditetapkan pada perencanaan jangka menengah, maka digunakan skala pengukuran sebagai berikut:

Tabel 3.1
Skala Nilai Peringkat Kinerja
berdasarkan Permendagri Nomor 86 Tahun 2017

| No. | Interval Nilai Realisasi Kinerja | Kriteria Penilaian Realisasi Kinerja |
|-----|----------------------------------|--------------------------------------|
| 1 | 91 % ≤ | Sangat Tinggi |
| 2 | 76 % s.d 90 % | Tinggi |
| 3 | 66 % s.d 75 % | Sedang |
| 4 | 51 % s.d 65 % | Rendah |
| 5 | 50 % | Sangat Rendah |

Sumber : Permendagri Nomor 86 Tahun 2017

Pengukuran target kinerja dari sasaran strategis dan indikator Kinerja yang telah ditetapkan oleh Dinas Tanaman Pangan, Hortikultura, Perkebunan dan Ketahanan Pangan Kabupaten Sidenreng Rappang Tahun 2025 dengan membandingkan target kinerja tahun 2025 dengan

realisasi kinerja tahun 2025, dengan realisasi kinerja tahun sebelumnya dan beberapa tahun terakhir, dengan target kinerja jangka menengah (Renstra) ataupun dengan standar nasional (jika ada).

Dinas Tanaman Pangan, Hortikultura, Perkebunan dan Ketahanan Pangan pada Tahun Anggaran 2025 melaksanakan 3 (tiga) sasaran strategis. Capaian kinerja tahun 2025 disajikan pada tabel berikut :

Tabel 3.2
Capaian Kinerja Dinas Tanaman Pangan, Hortikultura, Perkebunan dan Ketahanan Pangan Kabupaten Sidenreng Rappang Tahun 2025

| No | Sasaran Strategis | Indikator Kinerja | Target Kinerja | Realisasi | Capaian (%) |
|----|---|---|----------------|------------|-------------|
| 1 | Meningkatnya produksi tanaman pangan, hortikultura dan perkebunan | Peningkatan produksi tanaman pangan (%) | 6,00 | 48,22 | 803,69 |
| | | Peningkatan produksi hortikultura (%) | 5,00 | -80,40 | -1.608,06 |
| | | Peningkatan produksi perkebunan (%) | 8,51 | -13,66 | -160,52 |
| 2 | Meningkatnya tata kelola kinerja dan keuangan | Nilai SAKIP | 79,75 (BB) | 79,65 (BB) | 99,87 |
| 3 | Meningkatnya ketersediaan dan diversifikasi pangan | Skor Pola Pangan Harapan (%) | 81.00 | 86,88 | 107,26 |

Sumber : Data Diolah Subbagian Perencanaan DTPHPKP, 2025.

Capaian kinerja pada tabel di atas merupakan capaian Indikator Kinerja Utama, adapun capaian kinerja pada setiap level/tingkatan jabatan (eselon III dan IV), fungsional dan capaian kinerja individu tahun 2025 diuraikan sebagai berikut :

1. Capaian Kinerja Eselon III

a. Sekretaris Dinas

Tabel 3.3
Capaian Kinerja Sekretaris
Dinas Tanaman Pangan, Hortikultura, Perkebunan dan Ketahanan
Pangan Kabupaten Sidenreng Rappang Tahun 2025

| No | Sasaran Program/Kegiatan | Indikator Kinerja | Target Kinerja | Realisasi | Capaian (%) |
|-----|---|---|----------------|-----------|-------------|
| 1 | 2 | 3 | 4 | 5 | 6 |
| 1. | Terlaksananya Penunjang Urusan Pemerintah Daerah | Cakupan Penunjang Urusan Pemerintah Daerah | 100 | 98,87 | 98,87 |
| 1.1 | Terlaksananya Perencanaan, Penganggaran, dan Evaluasi Kinerja Perangkat Daerah | Cakupan Layanan Perencanaan, Penganggaran dan Evaluasi Kinerja Perangkat Daerah | 100 | 97,50 | 97,50 |
| 1.2 | Terlaksananya Administrasi Keuangan Perangkat Daerah | Cakupan Penyelenggaraan Administrasi Keuangan Perangkat Daerah | 100 | 97,50 | 97,50 |
| 1.3 | Terlaksananya Administrasi Umum Perangkat Daerah | Cakupan Layanan Administrasi Umum Perangkat Daerah | 100 | 100,00 | 100,00 |
| 1.4 | Terlaksananya Pengadaan Barang Milik Daerah Penunjang Urusan Pemerintah Daerah | Cakupan Layanan Pengadaan Barang Milik Daerah Urusan Pemerintah Daerah | 100 | 100,00 | 100,00 |
| 1.5 | Tersedianya Jasa Penunjang Urusan Pemerintah Daerah | Cakupan Penyediaan Jasa Penunjang Urusan Pemerintah Daerah | 100 | 100,00 | 100,00 |
| 1.6 | Terlaksananya Pemeliharaan Barang Milik Daerah Penunjang Urusan Pemerintahan Daerah | Cakupan Layanan Pemeliharaan Barang Milik Daerah | 100 | 96,67 | 96,67 |
| 2. | Terlaksananya Penyediaan dan Pengembangan Prasarana Pertanian | Persentase Ketersediaan Prasarana Pertanian | 100 | 147,50 | 147,50 |
| 2.1 | Terlaksananya Pengembangan Prasarana Pertanian | Cakupan Pengembangan Prasarana Pertanian | 100 | 95,00 | 95,00 |

Sumber : Laporan Pengukuran Kinerja Tahun 2025

b. Kepala Bidang Tanaman Pangan

Tabel 3.4
Capaian Kinerja Kepala Bidang Tanaman Pangan
Dinas Tanaman Pangan, Hortikultura, Perkebunan dan Ketahanan
Pangan Kabupaten Sidenreng Rappang Tahun 2025

| No | Sasaran Program/Kegiatan | Indikator Kinerja | Target Kinerja | Realisasi | Capaian (%) |
|-----|--|---|----------------|-----------|-------------|
| 1 | 2 | 3 | 4 | 5 | 6 |
| 1 | Meningkatnya Produktivitas Pertanian | Produktivitas Pertanian Per Hektar Per Tahun | % | 6,96 | 113,73 |
| 1.1 | Terlaksananya Pengawasan Penggunaan Sarana Pertanian | Cakupan Pengawasan Penggunaan Sarana Pertanian | 100,00 | 95,00 | 95,00 |
| 2 | Terlaksananya Penyediaan dan Pengembangan Prasarana Pertanian | Persentase Ketersediaan Prasarana Pertanian | 100,00 | 100,00 | 100,00 |
| 2.1 | Terlaksananya Pengembangan Prasarana Pertanian | Cakupan Pengembangan Prasarana Pertanian | 100,00 | 95,00 | 95,00 |
| 3 | Terlaksananya Pengendalian dan Penanggulangan Bencana Pertanian | Persentase Pengendalian Serangan Organisme Pengganggu Tanaman (OPT) | 100 | 95,00 | 95,00 |
| 3.1 | Terlaksananya Pengendalian dan Penanggulangan Bencana Pertanian Kabupaten/Kota | Cakupan Pengendalian dan Penanggulangan Bencana Pertanian | 100,00 | 95,00 | 95,00 |

Sumber : Laporan Pengukuran Kinerja Tahun 2025

c. Kepala Bidang Prasarana dan Sarana

Tabel 3.5
Capaian Kinerja Kepala Bidang Prasarana dan Sarana
Dinas Tanaman Pangan, Hortikultura, Perkebunan dan Ketahanan
Pangan Kabupaten Sidenreng Rappang Tahun 2025

| No | Sasaran Program/Kegiatan | Indikator Kinerja | Target Kinerja | Realisasi | Capaian (%) |
|-----|--|--|----------------|-----------|-------------|
| 1 | 2 | 3 | 4 | 5 | 6 |
| 1 | Meningkatnya Produktivitas Pertanian | Produktivitas Pertanian Per Hektar Per Tahun | 6,12 | 6,96 | 113,73 |
| 1.1 | Terlaksananya Pengawasan Penggunaan Sarana Pertanian | Cakupan Pengawasan Penggunaan Sarana Pertanian | 100,00 | 95,00 | 95,00 |

| | | | | | |
|-----|---|---|--------|--------|--------|
| 2 | Terlaksananya Penyediaan dan Pengembangan Prasarana Pertanian | Persentase Ketersediaan Prasarana Pertanian | 100,00 | 100,00 | 100,00 |
| 2.1 | Terlaksananya Pengembangan Prasarana Pertanian | Cakupan Pengembangan Prasarana Pertanian | 100,00 | 95,00 | 95,00 |
| 2.2 | Terlaksananya Pembangunan Prasarana Pertanian | Cakupan Pembangunan Prasarana Pertanian | 100,00 | 79,50 | 79,50 |

Sumber : Laporan Pengukuran Kinerja Tahun 2025

d. Kepala Bidang Perkebunan dan Hortikultura

Tabel 3.6
Capaian Kinerja Kepala Bidang Perkebunan dan Hortikultura
Dinas Tanaman Pangan, Hortikultura, Perkebunan dan Ketahanan
Pangan Kabupaten Sidenreng Rappang Tahun 2025

| No | Sasaran Program/Kegiatan | Indikator Kinerja | Target Kinerja | Realisasi | Capaian (%) |
|-----|--|---|----------------|-----------|-------------|
| 1 | 2 | 3 | 4 | 5 | 6 |
| 1. | Meningkatnya Produktivitas Pertanian | Produktivitas Pertanian Per Hektar Per Tahun | 6,12 | 6,96 | 113,73 |
| 1.1 | Terlaksananya Pengawasan Penggunaan Sarana Pertanian | Cakupan Pengawasan Penggunaan Sarana Pertanian | 100 | 95,00 | 95,00 |
| 2 | Terlaksananya Penyediaan dan Pengembangan Prasarana Pertanian | Persentase Ketersediaan Prasarana Pertanian | 100 | 100,00 | 100,00 |
| 2.1 | Terlaksananya Pembangunan Prasarana Pertanian | Cakupan Pembangunan Prasarana Pertanian | 100 | 79,50 | 79,50 |
| 3 | Terlaksananya Pengendalian dan Penanggulangan Bencana Pertanian | Persentase Pengendalian Serangan Organisme Pengganggu Tanaman | 100 | 95,00 | 95,00 |
| 3.1 | Terlaksananya Pengendalian dan Penanggulangan Bencana Pertanian Kabupaten/Kota | Cakupan Pengendalian dan Penanggulangan Bencana Pertanian | 100 | 95,00 | 95,00 |
| 3 | Meningkatnya Kelas Kelompok Tani | Persentase Kenaikan Kelas Kelompok Tani | 2,97 | 2,97 | 100,00 |
| 3.1 | Terlaksananya Penyuluhan Pertanian | Cakupan Pelaksanaan Penyuluhan Pertanian | 100 | 100,00 | 100,00 |

Sumber : Laporan Pengukuran Kinerja Tahun 2025

e. Kepala Bidang Penyuluhan

Tabel 3.7
Capaian Kinerja Kepala Bidang Penyuluhan
Dinas Tanaman Pangan, Hortikultura, Perkebunan dan Ketahanan
Pangan Kabupaten Sidenreng Rappang Tahun 2025

| No | Sasaran Program/Kegiatan | Indikator Kinerja | Target Kinerja | Realisasi | Capaian (%) |
|-----|------------------------------------|---|----------------|-----------|-------------|
| 1 | 2 | 3 | 4 | 5 | 6 |
| 1. | Meningkatnya Kelas Kelompok Tani | Persentase Kenaikan Kelas Kelompok Tani | 2,97 | 2,97 | 100,00 |
| 1.1 | Terlaksananya Penyuluhan Pertanian | Cakupan Pelaksanaan Penyuluh Pertanian | 100 | 100,00 | 100,00 |

Sumber : Laporan Pengukuran Kinerja Tahun 2025

f. Kepala Bidang Ketahanan Pangan

Tabel 3.8
Capaian Kinerja Kepala Bidang Ketahanan Pangan
Dinas Tanaman Pangan, Hortikultura, Perkebunan dan Ketahanan
Pangan Kabupaten Sidenreng Rappang Tahun 2025

| No | Sasaran Program/Kegiatan | Indikator Kinerja | Target Kinerja | Realisasi | Capaian (%) |
|-----|---|---|----------------|-----------|-------------|
| 1 | 2 | 3 | 4 | 5 | 6 |
| 1. | Meningkatnya Keterseediaan Pangan Utama | Persentase Keterseediaan Pangan (Terseediaan Cadangan Beras/ Jagung sesuai kebutuhan) | 5,00 | 5,70 | 114,00 |
| 1.1 | Terlaksananya Penyediaan dan Penyaluran Pangan Pokok atau Pangan Lainnya sesuai dengan Kebutuhan Daerah Kabupaten/Kota dalam rangka Stabilitas Pasokan dan Harga Pangan | Cakupan Penyediaan dan Penyaluran Pangan Pokok atau Pangan Lainnya sesuai dengan Kebutuhan Daerah Kabupaten/Kota dalam rangka Stabilitas Pasokan dan Harga Pangan | 100,00 | 100,00 | 100,00 |
| 1.2 | Terlaksananya Pengelolaan Cadangan Pangan Pemerintah Daerah | Cakupan Pengelolaan dan Keseimbangan Cadangan Pangan Kabupaten/Kota | 100,00 | 100,00 | 100,00 |
| 1.3 | Terlaksananya Pencapaian Target Konsumsi Pangan Perkapita/Tahun sesuai dengan Angka Kecukupan Gizi | Cakupan Pencapaian Target Konsumsi Pangan Perkapita/Tahun sesuai dengan Angka Kecukupan Gizi | 100,00 | 100,00 | 100,00 |
| 2. | Terlaksananya Penanganan Daerah Rawan Pangan | Persentase Penanganan Daerah Rawan Pangan | 16,67 | 99,50 | 596,88 |
| 2.1 | Terlaksananya Penanganan Kerawanan Pangan Kewenangan Kabupaten | Cakupan Penanganan Kerawanan Pangan Kewenangan Kabupaten | 100,00 | 100,00 | 100,00 |

| | | | | | |
|---|--|--|--------|--------|--------|
| 3 | Meningkatnya Mutu dan Keamanan Pangan | Persentase Pangan yang Aman Dikonsumsi sesuai Standar | 100,00 | 100,00 | 100,00 |
| | 3.1 Terlaksananya Pengawasan Pangan Segar Daerah | Cakupan Pelaksanaan Pengawasan Pangan Segar Daerah Kabupaten | 100,00 | 100,00 | 100,00 |

Sumber : Laporan Pengukuran Kinerja Tahun 2025

2. Capaian Kinerja Eselon IV

a. Kepala Subbagian Perencanaan

Tabel 3.9
Capaian Kinerja Kepala Subbagian Perencanaan Sekretariat Dinas Tanaman Pangan, Hortikultura, Perkebunan dan Ketahanan Pangan Kabupaten Sidenreng Rappang Tahun 2025

| No. | Sasaran Kegiatan | Indikator Kinerja | Target Kinerja | Realisasi | Capaian (%) |
|-----|---|--|----------------|---------------|-------------|
| 1 | 2 | 3 | 4 | 5 | 6 |
| 1 | Tersedianya Dokumen Perencanaan Perangkat Daerah | Jumlah Dokumen Perencanaan Perangkat Daerah | 6 Dokumen | 6,00 Dokumen | 100,00 |
| 2 | Tersedianya Laporan Evaluasi Kinerja Perangkat Daerah | Jumlah Laporan Evaluasi Kinerja Perangkat Daerah | 2 Laporan | 2,00 Laporan | 100,00 |
| 3 | Terlaksananya Koordinasi dan Sinkronisasi Prasarana Pendukung Pertanian Lainnya | Jumlah Koordinasi dan Sinkronisasi Prasarana Pendukung Pertanian Lainnya | 12 Laporan | 12,00 Laporan | 100,00 |

Sumber : Laporan Pengukuran Kinerja Tahun 2025

b. Kepala Subbagian Umum dan Kepegawaian

Tabel 3.10
Capaian Kinerja Kepala Subbagian Umum dan Kepegawaian Sekretariat Dinas Tanaman Pangan, Hortikultura, Perkebunan dan Ketahanan Pangan Kabupaten Sidenreng Rappang Tahun 2025

| No. | Sasaran Kegiatan | Indikator Kinerja | Target Kinerja | Realisasi | Capaian (%) |
|-----|---|--|----------------|------------|-------------|
| 1 | 2 | 3 | 4 | 5 | 6 |
| 1 | Tersedianya Komponen Instalasi Listrik/Penerangan Bangunan Kantor | Jumlah Paket Komponen Instalasi Listrik/Penerangan Bangunan Kantor | 1 Paket | 1 Paket | 100,00 |
| 2 | Terlaksananya Rapat Koordinasi dan Konsultasi SKPD | Jumlah Laporan Penyelenggaraan Rapat Koordinasi dan Konsultasi SKPD | 1 Laporan | 1 Laporan | 100,00 |
| 3 | Tersedianya Jasa Surat Menyurat | Jumlah Laporan Penyediaan Jasa Surat Menyurat | 1 Laporan | 1 Laporan | 100,00 |
| 4 | Tersedianya Jasa Komunikasi, Sumber Daya Air dan Listrik | Jumlah laporan penyediaan jasa komunikasi, sumber daya air dan listrik yang disediakan | 12 Laporan | 12 Laporan | 100,00 |

| | | | | | |
|---|--|--|-----------|-----------|--------|
| 5 | Tersedianya Jasa Pelayanan Umum | Jumlah laporan penyediaan jasa pelayanan umum kantor yang disediakan | 1 Laporan | 1 Laporan | 100,00 |
| 6 | Terpeliharanya Peralatan dan Perlengkapan Kantor | Jumlah gedung kantor dan bangunan yang dipelihara/direhabilitasi | 33 Unit | 15 Unit | 45,45 |
| 7 | Terlaksananya Pemeliharaan/Rehabilitasi Gedung Kantor dan Bangunan Lainnya | Jumlah sarana dan prasarana gedung kantor atau bangunan lainnya yang dipelihara/direhabilitasi | 1 Unit | 1 Unit | 100,00 |

Sumber : Laporan Pengukuran Kinerja Tahun 2025

c. Kepala Subbagian Keuangan

Tabel 3.11
Capaian Kinerja Kepala Subbagian Keuangan Sekretariat
Dinas Tanaman Pangan, Hortikultura, Perkebunan dan Ketahanan
Pangan Kabupaten Sidenreng Rappang Tahun 2025

| No. | Sasaran Kegiatan | Indikator Kinerja | Target Kinerja | Realisasi | Capaian (%) |
|-----|---|--|----------------|------------|-------------|
| 1 | 2 | 3 | 4 | 5 | 6 |
| 1 | Tersedianya Gaji dan Tunjangan ASN | Jumlah Orang yang Menerima Gaji dan Tunjangan ASN | 1288 O/B | 1.065 O/B | 82,69 |
| 2 | Tersedianya Dokumen Penatausahaan dan Pengujian/Verifikasi Keuangan SKPD | Jumlah Dokumen Penatausahaan dan Pengujian/Verifikasi Keuangan SKPD | 12 Dokumen | 12 Dokumen | 100,00 |
| 3 | Tersedianya Paket Mebel Kantor | Jumlah Paket Mebel yang Disediakan | 81 Unit | 81 Unit | 100,00 |
| 4 | Tersedianya Peralatan dan Mesin Lainnya | Jumlah Unit Peralatan dan Mesin Lainnya yang Disediakan | 30 Unit | 30 Unit | 100,00 |
| 5 | Tersedianya Jasa Pemeliharaan, Biaya Pemeliharaan, Pajak, dan Perizinan Kendaraan Dinas Operasional atau Lapangan | Jumlah Kendaraan Dinas Operasional atau Lapangan yang Dipelihara dan Dibayarkan Pajak dan Perizinannya | 49 Unit | 17 Unit | 34,69 |

Sumber : Laporan Pengukuran Kinerja Tahun 2025

3. Capaian Kinerja Fungsional

- a. Pengendali Organisme Pengganggu Tumbuhan Ahli Muda Bidang Tanaman Pangan

Tabel 3.12
Capaian Kinerja Pengendali Organisme Pengganggu Tumbuhan Ahli Muda Bidang Tanaman Pangan Dinas Tanaman Pangan, Hortikultura, Perkebunan dan Ketahanan Pangan Kabupaten Sidenreng Rappang Tahun 2025

| No. | Sasaran Kegiatan | Indikator Kinerja | Target Kinerja | Realisasi | Capaian (%) |
|-----|---|---|----------------|-----------|-------------|
| 1 | 2 | 3 | 4 | 5 | 6 |
| 1 | Terlaksananya Pengawasan Sarana Pendukung Pertanian | Jumlah Pengawasan terhadap Sarana Pendukung Pertanian | 1 Laporan | 1 Laporan | 100,00 |

Sumber : Laporan Pengukuran Kinerja Tahun 2025

- b. Analis Pasar Hasil Pertanian Ahli Muda Bidang Tanaman Pangan

Tabel 3.13
Capaian Kinerja Analis Pasar Hasil Pertanian Ahli Muda Bidang Tanaman Pangan Dinas Tanaman Pangan, Hortikultura, Perkebunan dan Ketahanan Pangan Kabupaten Sidenreng Rappang Tahun 2025

| No. | Sasaran Kegiatan | Indikator Kinerja | Target Kinerja | Realisasi | Capaian (%) |
|-----|--|---|----------------|-----------|-------------|
| 1 | 2 | 3 | 4 | 5 | 6 |
| 1 | Terlaksananya Pengendalian dan Pemanfaatan Prasarana Pascapanen Tanaman Pangan | Jumlah Prasarana Pascapanen Tanaman Pangan yang Dikendalikan dan Dimanfaatkan | 2 Unit | 2 Unit | 100,00 |

Sumber : Laporan Pengukuran Kinerja Tahun 2025

- c. Pengawas Mutu Hasil Pertanian Ahli Muda Bidang Tanaman Pangan

Tabel 3.14
Capaian Kinerja Pengawas Mutu Hasil Pertanian Ahli Muda Bidang Tanaman Pangan Dinas Tanaman Pangan, Hortikultura, Perkebunan dan Ketahanan Pangan Kabupaten Sidenreng Rappang Tahun 2025

| No. | Sasaran Kegiatan | Indikator Kinerja | Target Kinerja | Realisasi | Capaian (%) |
|-----|---|---|----------------|-----------|-------------|
| 1 | 2 | 3 | 4 | 5 | 6 |
| 1 | Terlaksananya Pengendalian Organisme Pengganggu Tumbuhan (OPT) Tanaman Pangan | Jumlah Luas Serangan Organisme Pengganggu Tumbuhan (OPT) Tanaman Pangan yang Dikendalikan | 6.000 Ha | 6.021 Ha | 100,35 |

Sumber : Laporan Pengukuran Kinerja Tahun 2025

d. Penyuluh Pertanian Ahli Muda Bidang Prasarana dan Sarana

Tabel 3.15
Capaian Kinerja Penyuluh Pertanian Ahli Muda Bidang Prasarana dan Sarana Dinas Tanaman Pangan, Hortikultura, Perkebunan dan Ketahanan Pangan Kabupaten Sidenreng Rappang Tahun 2025

| No. | Sasaran Kegiatan | Indikator Kinerja | Target Kinerja | Realisasi | Capaian (%) |
|-----|--|--|----------------|--------------|-------------|
| 1 | 2 | 3 | 4 | 5 | 6 |
| 1 | Terlaksananya Pengawasan Penggunaan Sarana Pendukung Pertanian | Jumlah Laporan e-RDKK dan e-Verval yang disusun | 11 Kecamatan | 11 Kecamatan | 100,00 |
| 2 | Terlaksananya Pendampingan Penggunaan Sarana Pendukung Pertanian | Jumlah Alat dan Mesin Pertanian yang telah tersalur di kelompok tani | 11 Kecamatan | 11 Kecamatan | 100,00 |
| 3 | Terlaksananya Pengembangan | Jumlah Gapoktan Penerima dana FUAP | 97 Gapoktan | 68 Gapoktan | 70,10 |

Sumber : Laporan Pengukuran Kinerja Tahun 2025

e. Analisis Prasarana dan Sarana Pertanian Ahli Muda Bidang Prasarana dan Sarana

Tabel 3.16
Capaian Kinerja Analisis Prasarana dan Sarana Ahli Muda Bidang Prasarana dan Sarana Dinas Tanaman Pangan, Hortikultura, Perkebunan dan Ketahanan Pangan Kabupaten Sidenreng Rappang Tahun 2025

| No. | Sasaran Kegiatan | Indikator Kinerja | Target Kinerja | Realisasi | Capaian (%) |
|-----|--|---|----------------|-----------|-------------|
| 1 | 2 | 3 | 4 | 5 | 6 |
| 1 | Terlaksananya Pembangunan Rehabilitasi dan | Jumlah Jalan Usaha Tani yang dibangun, direhabilitasi dan | 1 Unit | 1 Unit | 100,00 |
| 2 | Terlaksananya Pembangunan Rehabilitasi dan | Jumlah Embung Pertanian yang dibangun, | 1 Unit | 1 Unit | 100,00 |
| 3 | Rehabilitasi dan Pemeliharaan Jaringan Irigasi | Jumlah jaringan irigasi usaha tani yang direhabilitasi | 1 Unit | 1 Unit | 100,00 |

Sumber : Laporan Pengukuran Kinerja Tahun 2025

f. Analisis Pasar Hasil Pertanian Ahli Muda Bidang Perkebunan dan Hortikultura

Tabel 3.17
Capaian Kinerja Analisis Pasar Hasil Pertanian Ahli Muda Bidang Perkebunan dan Hortikultura Dinas Tanaman Pangan, Hortikultura, Perkebunan dan Ketahanan Pangan Kabupaten Sidenreng Rappang Tahun 2025

| No. | Sasaran Kegiatan | Indikator Kinerja | Target Kinerja | Realisasi | Capaian (%) |
|-----|--|--|----------------|-----------|-------------|
| 1 | 2 | 3 | 4 | 5 | 6 |
| 1 | Terlaksananya Pendampingan Penggunaan Sarana Pendukung Pertanian | Jumlah Pengawasan Penggunaan Sarana Pendukung Pertanian sesuai dengan Komoditas, Teknologi dan Spesifik Lokasi | 3 Laporan | 3 Laporan | 100,00 |
| 2 | Terlaksananya Diseminasi Informasi teknis, sosial, ekonomi dan inovasi | Jumlah Diseminasi Informasi Teknis sosial, Ekonomi dan Inovasi Pertanian | 1 Laporan | 1 Laporan | 100,00 |

Sumber : Laporan Pengukuran Kinerja Tahun 2025

g. Pengawas Mutu Hasil Pertanian Ahli Muda Bidang Perkebunan dan Hortikultura

Tabel 3.18
Capaian Kinerja Pengawas Mutu Hasil Pertanian Ahli Muda Bidang Perkebunan dan Hortikultura Dinas Tanaman Pangan, Hortikultura, Perkebunan dan Ketahanan Pangan Kabupaten Sidenreng Rappang Tahun 2025

| No. | Sasaran Kegiatan | Indikator Kinerja | Target Kinerja | Realisasi | Capaian (%) |
|-----|---|---|----------------|-----------|-------------|
| 1 | 2 | 3 | 4 | 5 | 6 |
| 1 | Terselenggaranya Sekolah Lapang Kelompok Tani Tingkat Kabupaten | Jumlah Sekolah Lapang Kelompok Tani yang Terbentuk dan Beroperasi | 2 Laporan | 2 Laporan | 100,00 |

Sumber : Laporan Pengukuran Kinerja Tahun 2025

h. Pengawas Mutu Hasil Pertanian Ahli Pertama

Tabel 3.19
Capaian Kinerja Pengawas Mutu Hasil Pertanian Ahli Pertama
Bidang Perkebunan dan Hortikultura Dinas Tanaman Pangan,
Hortikultura, Perkebunan dan Ketahanan Pangan
Kabupaten Sidenreng Rappang Tahun 2025

| No. | Sasaran Kegiatan | Indikator Kinerja | Target Kinerja | Realisasi | Capaian (%) |
|-----|--|---|----------------|-----------|-------------|
| 1 | 2 | 3 | 4 | 5 | 6 |
| 1 | Terlaksananya Perencanaan, Rehabilitasi dan Pemeliharaan Prasarana Pertanian Lainnya | Jumlah dokumen Prasarana Pertanian Lainnya yang dibangun, direhabilitasi dan dipelihara | 1 Dokumen | 1 Dokumen | 100,00 |
| 2 | Terlaksananya Penanganan Dampak Perubahan Iklim Tanaman Pangan Hortikultura dan Perkebunan | Jumlah dokumen area terdampak perubahan Iklim Tanaman Pangan Hortikultura dan Perkebunan yang ditangani | 1 Dokumen | 1 Dokumen | 100,00 |

Sumber : Laporan Pengukuran Kinerja Tahun 2025

i. Penyuluh Pertanian Ahli Muda Bidang Penyuluhan

Tabel 3.20
Capaian Kinerja Penyuluh Pertanian Ahli Muda Bidang Penyuluhan
Dinas Tanaman Pangan, Hortikultura, Perkebunan dan Ketahanan
Pangan Kabupaten Sidenreng Rappang Tahun 2025

| No. | Sasaran Kegiatan | Indikator Kinerja | Target Kinerja | Realisasi | Capaian (%) |
|-----|---|---|----------------|-----------|-------------|
| 1 | 2 | 3 | 4 | 5 | 6 |
| 1 | Terlaksananya penguatan kelembagaan penyuluhan pertanian di tingkat kabupaten | Jumlah Kelembagaan Penyuluhan Pertanian di Tingkat Kabupaten yang Ditingkatkan Kapasitasnya | 1 Unit | 1 Unit | 100,00 |

Sumber : Laporan Pengukuran Kinerja Tahun 2025

j. Analisis Ketahanan Pangan Ahli Muda Bidang Ketahanan Pangan

Tabel 3.21
Capaian Kinerja Analisis Ketahanan Pangan Ahli Muda
Bidang Ketahanan Pangan Dinas Tanaman Pangan,
Hortikultura, Perkebunan dan Ketahanan Pangan
Kabupaten Sidenreng Rappang Tahun 2025

| No. | Sasaran Kegiatan | Indikator Kinerja | Target Kinerja | Realisasi | Capaian (%) |
|-----|---|---|----------------|-----------|-------------|
| 1 | 2 | 3 | 4 | 5 | 6 |
| 1 | Terlaksananya Stabilisasi Pasokan dan Harga Pangan Tingkat Produsen dan Konsumen di Kabupaten | Jumlah Kegiatan Stabilisasi Pasokan dan Harga Pangan Tingkat Produsen dan Konsumen di Kabupaten | 2 Laporan | 2 Laporan | 100,00 |
| 2 | Terlaksananya Pengadaan Cadangan Pangan Pemerintah Kabupaten/Kota | Jumlah Cadangan Pangan Pemerintah Kabupaten | 1.765 Ton | 1.77 Ton | 100,00 |

Sumber : Laporan Pengukuran Kinerja Tahun 2025

k. Analisis Ketahanan Pangan Ahli Pertama Bidang Ketahanan Pangan

Tabel 3.22
Capaian Kinerja Analisis Ketahanan Pangan Ahli Pertama
Bidang Ketahanan Pangan Dinas Tanaman Pangan,
Hortikultura, Perkebunan dan Ketahanan Pangan
Kabupaten Sidenreng Rappang Tahun 2025

| No. | Sasaran Kegiatan | Indikator Kinerja | Target Kinerja | Realisasi | Capaian (%) |
|-----|---|--|----------------------------------|----------------------------------|-------------|
| 1 | 2 | 3 | 4 | 5 | 6 |
| 1 | Terlaksananya Penyusunan Target Konsumsi Pangan Per Kapita Per Tahun | Jumlah Laporan Pola Pangan Harapan | 2 Laporan | 2 Laporan | 100,00 |
| | | Terlaksananya Sosialisasi B2SA | Sekolah Dasar 1 (150 Peserta) | Sekolah Dasar 1 (150 Peserta) | 100,00 |
| 2 | Terlaksananya Pengawasan Keamanan dan Mutu Pangan Segar Asal Tumbuhan | Jumlah Hasil Pelaksanaan Pengawasan Keamanan dan Mutu Pangan Segar Asal Tumbuhan | 1 Laporan | 1 Laporan | 100,00 |
| 3 | Terlaksananya Koordinasi dan Sinkronisasi Penanganan Kerawanan Pangan dan Gizi Kabupaten/Kota | Jumlah Koordinasi dan Sinkronisasi Penanganan Kerawanan Pangan dan Gizi Kabupaten/Kota | 1 Laporan | 1 Laporan | 100,00 |

Sumber : Laporan Pengukuran Kinerja Tahun 2025

l. Penyuluh Pertanian Terampil

Tabel 3.23
Capaian Kinerja Penyuluh Pertanian Terampil
Dinas Tanaman Pangan, Hortikultura, Perkebunan dan Ketahanan
Pangan Kabupaten Sidenreng Rappang Tahun 2025

| No. | Sasaran Kegiatan | Indikator Kinerja | Target Kinerja | Realisasi | Capaian (%) |
|-----|--|---|----------------|------------|-------------|
| 1 | 2 | 3 | 4 | 5 | 6 |
| 1 | Tersusunnya Program Penyuluhan Pertanian di setiap tingkatan wilayah kerja (tim) | Jumlah data bahan penyusunan program penyuluhan pertanian | 2 Laporan | 2 Laporan | 100,00 |
| 2 | Tersusunnya rencana kerja penyuluhan pertanian di setiap tingkatan wilayah kerja | Jumlah data bahan penyusunan rencana kerja penyuluhan pertanian | 1 Laporan | 1 Laporan | 100,00 |
| 3 | Terlaksananya desiminasi informasi pertanian (teknis, sosial, dan ekonomi) kepada pelaku | Jumlah laporan penyebaran informasi pertanian melalui tatap muka kelompok | 96 Laporan | 96 Laporan | 100,00 |
| 4 | Terlaksananya penumbuhan poktan dan meningkatnya kelas kemampuan poktan | Jumlah bentuk acara dan laporan peningkatan kelas kemampuan poktan dari kelas pemula menjadi kelas lanjut | 4 Laporan | 4 Laporan | 100,00 |

Sumber : Laporan Pengukuran Kinerja Tahun 2025

m. Penyuluh Pertanian Mahir

Tabel 3.24
Capaian Kinerja Penyuluh Pertanian Mahir
Dinas Tanaman Pangan, Hortikultura, Perkebunan dan Ketahanan Pangan Kabupaten Sidenreng Rappang Tahun 2025

| No. | Sasaran Kegiatan | Indikator Kinerja | Target Kinerja | Realisasi | Capaian (%) |
|-----|--|--|----------------|-----------|-------------|
| 1 | 2 | 3 | 4 | 5 | 6 |
| 1 | Tersusunnya Program Penyuluhan Pertanian di setiap tingkatan wilayah kerja (tm) | Jumlah laporan hasil pengolahan data kegiatan penyuluhan pertanian sesuai kebutuhan masing-masing stakeholder | 5 | 5 | 100,00 |
| 2 | Terlaksananya desiminasi informasi pertanian (teknis, sosial, dan ekonomi) kepada pelaku utama | Jumlah laporan penyebaran informasi pertanian secara massal (pertemuan paling sedikit dua pokdan/gapoktan baik luring maupun daring) | 36 | 36 | 100,00 |
| 3 | Terlaksananya penumbuhkembangan pos penyuluhan desa (Posluhdes) | Jumlah rekapitulasi data sebagai bahan penumbuhan posluhdes | 8 | 8 | 100,00 |
| 4 | | Jumlah data penumbuhan Posluhdes | 8 | 8 | 100,00 |

Sumber : Laporan Pengukuran Kinerja Tahun 2025

n. Penyuluh Pertanian Ahli Pertama

Tabel 3.25
Capaian Kinerja Penyuluh Pertanian Ahli Pertama
Dinas Tanaman Pangan, Hortikultura, Perkebunan dan Ketahanan Pangan Kabupaten Sidenreng Rappang Tahun 2025

| No. | Sasaran Kegiatan | Indikator Kinerja | Target Kinerja | Realisasi | Capaian (%) |
|-----|--|---|----------------|-----------|-------------|
| 1 | 2 | 3 | 4 | 5 | 6 |
| 1 | Tersusunnya Program Penyuluhan Pertanian di setiap tingkatan wilayah kerja | Jumlah Laporan Hasil Rekapitulasi dan Olah Data sebagai Bahan Penyusunan Program Penyuluhan Pertanian (Laporan) | 30 | 30 | 100,00 |
| 2 | Terlaksananya desiminasi informasi pertanian (teknis, sosial, dan ekonomi) kepada pelaku utama | Jumlah laporan hasil Desiminasi informasi pertanian (teknis, sosial, dan ekonomi) kepada pelaku utama (Laporan) | 30 | 1.152 | 100,00 |
| 3 | Meningkatnya kapasitas Pokdan, Gapoktan dan KEP | Jumlah Laporan Hasil Evaluasi Peningkatan Kapasitas Pokdan, Gapoktan dan KEP dengan pihak lain | 30 | 84 | 100,00 |

Sumber : Laporan Pengukuran Kinerja Tahun 2025

o. Penyuluh Pertanian Ahli Muda

Tabel 3.26
Capaian Kinerja Penyuluh Pertanian Ahli Muda
Dinas Tanaman Pangan, Hortikultura, Perkebunan dan Ketahanan
Pangan Kabupaten Sidenreng Rappang Tahun 2025

| No. | Sasaran Kegiatan | Indikator Kinerja | Target Kinerja | Realisasi | Capaian (%) |
|-----|--|--|----------------|-----------|-------------|
| 1 | 2 | 3 | 4 | 5 | 6 |
| 1 | Tersusunnya potensi wilayah secara tepat waktu | Jumlah IPW yang disusun dan siap | 3 Laporan | 3 | 100,00 |
| 2 | Tersusunnya program penyuluhan pertanian secara tepat waktu | Jumlah program yang disusun dan siap | 3 Program | 11 | 100,00 |
| 3 | Tersusunnya rencana kerja tahunan penyuluh pertanian yang berdasarkan pada program penyuluhan yang telah disusun dan lengkap | Jumlah rencana kerja yang disusun dan siap | 1 RKTP | 4 | 100,00 |

Sumber : Laporan Pengukuran Kinerja Tahun 2025

p. Penyuluh Pertanian Ahli Madya

Tabel 3.27
Capaian Kinerja Penyuluh Pertanian Ahli Madya
Dinas Tanaman Pangan, Hortikultura, Perkebunan dan Ketahanan
Pangan Kabupaten Sidenreng Rappang Tahun 2025

| No. | Sasaran Kegiatan | Indikator Kinerja | Target Kinerja | Realisasi | Capaian (%) |
|-----|---|---|----------------|-------------|-------------|
| 1 | 2 | 3 | 4 | 5 | 6 |
| 1 | Tersusunnya Program Penyuluhan Pertanian di setiap lingkatan wilayah kerja | Jumlah Laporan Hasil Rekapitulasi dan Olah Data sebagai Bahan Penyusunan Program Penyuluhan Pertanian | 28 Laporan | 28 Laporan | 100,00 |
| 2 | Meningkatnya kapasitas Poktan, Gapoktan dan KEP | Jumlah Laporan Hasil Evaluasi Peningkatan Kapasitas Poktan, Gapoktan dan KEP dengan pihak lain | 104 Laporan | 104 Laporan | 100,00 |
| 3 | Terlaksananya fasilitasi peningkatan akses terhadap informasi teknologi, pasar, sarana dan prasarana serta pembiayaan Poktan/Gapoktan | Jumlah rancangan model fasilitas peningkatan akses terhadap informasi teknologi, pasar, sarana dan prasarana serta pembiayaan teknologi, pasar, sarana dan prasarana serta pembiayaan Poktan/Gapoktan yang telah di rumuskan melalui pembahasan bersama stakeholder | 42 Laporan | 42 Laporan | 100,00 |

Sumber : Laporan Pengukuran Kinerja Tahun 2025

4. Capaian Kinerja Individu

a. Analisis Perencanaan Anggaran

Tabel 3.28
Capaian Kinerja Analisis Perencanaan Anggaran
Dinas Tanaman Pangan, Hortikultura, Perkebunan dan Ketahanan
Pangan Kabupaten Sidenreng Rappang Tahun 2025

| No. | Sasaran Kegiatan | Indikator Kinerja | Target Kinerja | Realisasi | Capaian (%) |
|-----|---|---|----------------|---------------|-------------|
| 1 | 2 | 3 | 4 | 5 | 6 |
| 1 | Terhimpun dan Tersusunnya Rencana Kerja Kegiatan Dinas Tanaman Pangan, Hortikultura Perkebunan dan Ketahanan Pangan | Jumlah Laporan Rencana Kerja (Renja) | 1 Dokumen | 1,00 Dokumen | 100,00 |
| 2 | Terhimpun dan Terinputnya Rencana Kerja Anggaran (RKA) | Jumlah Laporan Rencana Anggaran Kerja (RKA) | 1 Dokumen | 1,00 Dokumen | 100,00 |
| 3 | Terhimpun dan Terinputnya Rencana Kerja Perubahan Anggaran (RKPA) | Jumlah Laporan Rencana Kerja Perubahan Anggaran (RKPA) | 1 Dokumen | 1,00 Dokumen | 100,00 |
| 4 | Terhimpun dan Terinputnya Dokumen Pelaksanaan Anggaran (DPA) | Jumlah Dokumen Pelaksanaan Anggaran (DPA) | 1 Dokumen | 1,00 Dokumen | 100,00 |
| 5 | Terhimpun dan Terinputnya Dokumen Pelaksanaan Perubahan Anggaran (DFPA) | Jumlah Dokumen Pelaksanaan Perubahan Anggaran (DFPA) | 1 Dokumen | 1,00 Dokumen | 100,00 |
| 6 | Terhimpun dan Terinputnya Laporan Capaian Kinerja | Jumlah Laporan Capaian Kinerja OPD | 1 Dokumen | 1,00 Dokumen | 100,00 |
| 7 | Terhimpun dan Terinputnya Laporan Tahunan | Jumlah Laporan Tahunan OPD | 1 Dokumen | 1,00 Dokumen | 100,00 |
| 8 | Terhimpun dan Tersusunnya Laporan Komoditi Tanaman Pangan dan Hortikultura | Jumlah Laporan Komoditi Tanaman Pangan dan Hortikultura | 12 Laporan | 12,00 Laporan | 100,00 |

Sumber : Laporan Pengukuran Kinerja Tahun 2025

b. Penata Laporan Keuangan

Tabel 3.29
Capaian Kinerja Penata Laporan Keuangan
Dinas Tanaman Pangan, Hortikultura, Perkebunan dan Ketahanan
Pangan Kabupaten Sidenreng Rappang Tahun 2025

| No. | Sasaran Kegiatan | Indikator Kinerja | Target Kinerja | Realisasi | Capaian (%) |
|-----|---|---|----------------|-------------|-------------|
| 1 | 2 | 3 | 4 | 5 | 6 |
| 1 | Terlaksananya Penginputan SPP dan SPM | Jumlah SPP dan SPM yang terinput | 150 Dokumen | 201 Dokumen | 134,00 |
| 2 | Terinputnya TBH SPJ GU dan TUP Nihil secara Valid | Jumlah SPJ yang telah diinput di aplikasi | 15 Dokumen | 15 Dokumen | 100,00 |
| 3 | Terlaksananya pencatatan Bukti Pengeluaran SPJ GU dan TUP Nihil | Jumlah Bukti Pengeluaran Kwintansi | 15 Dokumen | 15 Dokumen | 100,00 |
| 4 | Tersedianya Laporan Keuangan | Jumlah Laporan Keuangan | 12 Laporan | 12 Laporan | 100,00 |
| 5 | Terinputnya Laporan Pajak (PPN dan PPH) SPJ GU dan TUP | Jumlah dan Jenis Pajak SPJ GU dan TUP yang terinput | 2 Laporan | 2 Laporan | 100,00 |
| 6 | Terinputnya Data Kontrak (Rekanan) | Jumlah data kontrak yang terinput | 25 Dokumen | 19 Dokumen | 76,00 |
| 7 | Terinput Anggaran Kas Kegiatan di SIPD | Jumlah Anggaran Kas yang terinput di SIPD | 2 Dokumen | 2 Dokumen | 100,00 |

Sumber : Laporan Pengukuran Kinerja Tahun 2025

c. Bendaharawan

Tabel 3.30
Capaian Kinerja Bendaharawan
Dinas Tanaman Pangan, Hortikultura, Perkebunan dan Ketahanan
Pangan Kabupaten Sidenreng Rappang Tahun 2025

| No. | Sasaran Kegiatan | Indikator Kinerja | Target Kinerja | Realisasi | Capaian (%) |
|-----|--|---|----------------|-------------|-------------|
| 1 | 2 | 3 | 4 | 5 | 6 |
| 1 | Terlaksananya Pengadministrasian SPP dan SPM | Jumlah SPP dan SPM yang terinput | 150 Dokumen | 311 Dokumen | 207,33 |
| 2 | Tersusunnya Laporan Pertanggungjawaban (SPTJB) secara administratif | Jumlah Laporan Pertanggungjawaban (SPTJB) | 150 Dokumen | 390 Dokumen | 260,00 |
| 3 | Tersimpannya uang dari UP/GU/TU serta melaksanakan pembayaran dari UP/GU/TU yang dikelolanya | Jumlah Penerimaan, Penyimpanan dan Pembayaran dari UP/GU/TU yang dikelola | 20 Dokumen | 16 Dokumen | 80,00 |
| 4 | Terlaksananya Pungutan dan Penyetoran Pajak sesuai Ketentuan Perundang-undangan | Jumlah Pungutan dan Penyetoran Pajak sesuai Ketentuan Perundang-Undangan | 500 Dokumen | 659 Dokumen | 131,80 |
| 5 | Terlaksananya Penginputan Permohonan SPD | Jumlah Dokumen Permohonan SPD | 14 Dokumen | 12 Dokumen | 85,71 |

Sumber : Laporan Pengukuran Kinerja Tahun 2025

d. Pengelola Gaji

Tabel 3.31
Capaian Kinerja Pengelola Gaji Dinas Tanaman Pangan, Hortikultura,
Perkebunan dan Ketahanan Pangan Kabupaten Sidenreng Rappang
Tahun 2025

| No. | Sasaran Kegiatan | Indikator Kinerja | Target Kinerja | Realisasi | Capaian (%) |
|-----|--|--|----------------|------------|-------------|
| 1 | 2 | 3 | 4 | 5 | 6 |
| 1 | Penyediaan Daftar Gaji dan Tunjangan ASN | Jumlah Daftar Gaji ASN | 30 Dokumen | 32 Dokumen | 106,67 |
| 2 | Penyediaan Daftar Perhitungan dan Pembayaran dan Tunjangan Tukin | Jumlah Daftar Perhitungan dan Pembayaran Tukin ASN | 24 Dokumen | 24 Dokumen | 100,00 |
| 3 | Terusunnya dan Terinputnya SPP, SPM LS Gaji, dan Tukin | Jumlah SPP, SPM LS Gaji, dan Tukin | 54 Laporan | 56 Laporan | 103,70 |
| 4 | Terusunnya dan Terinputnya Daftar Transaksi Non Tunai (TNT) | Jumlah Daftar Perhitungan Transaksi Non Tunai | 30 Dokumen | 30 Dokumen | 100,00 |
| 5 | Terinputnya Laporan Realisasi Iuran Pemda Aplikasi Rekonsiliasi Iuran Pemda (ARIP) | Jumlah Laporan Realisasi Iuran Pemda Rekonsiliasi Iuran Pemda (ARIP) | 8 Laporan | 12 Dokumen | 150,00 |
| 6 | Penyediaan Surat Keterangan Mendapatkan Tunjangan Keluarga (KPM) | Jumlah ASN yang mendapatkan Surat Keterangan Mendapatkan Tunjangan Keluarga | 67 Dokumen | 67 Dokumen | 100,00 |
| 7 | Penyusunan Kerangka Acuan Kerja (TOR) Administrasi Keuangan Perangkat Daerah | Jumlah Kerangka Acuan Kerja (TOR) Administrasi Keuangan Perangkat Daerah | 5 Laporan | 11 Laporan | 220,00 |
| 8 | Laporan Pajak Gaji dan Tukin ASN | Jumlah Laporan Pajak Gaji dan Tukin ASN | 4 Laporan | 5 Laporan | 125,00 |
| 9 | Penyusunan Laporan Pertanggungjawaban Penatausahaan dan Pengujian/Verifikasi Keuangan SKPD | Jumlah Laporan Pertanggungjawaban Penatausahaan dan Pengujian/Verifikasi Keuangan SKPD | 10 Laporan | 10 Laporan | 100,00 |

Sumber : Laporan Pengukuran Kinerja Tahun 2025

e. Pengelola Teknologi Perbenihan

Tabel 3.32
Capaian Kinerja Pengelola Teknologi Perbenihan
Dinas Tanaman Pangan, Hortikultura, Perkebunan dan Ketahanan
Pangan Kabupaten Sidenreng Rappang Tahun 2025

| No. | Sasaran Kegiatan | Indikator Kinerja | Target Kinerja | Realisasi | Capaian (%) |
|-----|---|---|----------------|-----------|-------------|
| 1 | 2 | 3 | 4 | 5 | 6 |
| 1 | Terusunnya Laporan Pendampingan Penggunaan Sarana Pendukung Pertanian | Jumlah Laporan Pendampingan Penggunaan Sarana Pendukung Pertanian | 1 Laporan | 1 Laporan | 100,00 |
| 2 | Terusunnya Laporan Pembangunan, Rehabilitasi dan Pemeliharaan Prasarana Pertanian Lainnya | Jumlah Laporan Pembangunan, Rehabilitasi dan Pemeliharaan Prasarana Pertanian Lainnya | 1 Laporan | 1 Laporan | 100,00 |
| 3 | Terusunnya Laporan Pengendalian Organisasi Penggerak Tumbuhan (OPT) Tanaman Pangan, Hortikultura dan Perkebunan | Jumlah Laporan Pengendalian Organisasi Penggerak Tumbuhan (OPT) Tanaman Pangan, Hortikultura dan Perkebunan | 1 Laporan | 1 Laporan | 100,00 |
| 4 | Terusunnya Laporan Pembentukan dan Penyelenggaraan Sekolah Lapang Kelompok Tani Tingkat Kabupaten | Jumlah Laporan Pembentukan dan Penyelenggaraan Sekolah Lapang Kelompok Tani Tingkat Kabupaten | 1 Laporan | 1 Laporan | 100,00 |

Sumber : Laporan Pengukuran Kinerja Tahun 2025

f. Analisis Peningkatan Usaha Pertanian dan Agrobisnis

Tabel 3.33
Capaian Kinerja Analisis Peningkatan Usaha Pertanian dan Agrobisnis
Dinas Tanaman Pangan, Hortikultura, Perkebunan dan Ketahanan
Pangan Kabupaten Sidenreng Rappang Tahun 2025

| No. | Sasaran Kegiatan | Indikator Kinerja | Target Kinerja | Realisasi | Capaian (%) |
|-----|--|--|----------------|------------|-------------|
| 1 | 2 | 3 | 4 | 5 | 6 |
| 1 | Terlaksananya Penyusunan dan Penetapan Target Konsumsi Pangan per Kapita per Tahun | Jumlah Dokumen Sistem Analisis Pola Pangan Harapan | 2 Dokumen | 2 Dokumen | 100,00 |
| 2 | Terlaksananya Penyusunan Prognosa Neraca Pangan Wilayah Kabupaten/Kota | Jumlah Data Kebutuhan dan Ketersediaan Pangan dalam Aplikasi Neraca Pangan Wilayah | 12 Dokumen | 12 Dokumen | 100,00 |

Sumber : Laporan Pengukuran Kinerja Tahun 2025

g. Pengawas Harga Pangan

Tabel 3.34
Capaian Kinerja Pengawas Harga Pangan
Dinas Tanaman Pangan, Hortikultura, Perkebunan dan Ketahanan
Pangan Kabupaten Sidenreng Rappang Tahun 2025

| No. | Sasaran Kegiatan | Indikator Kinerja | Target Kinerja | Realisasi | Capaian (%) |
|-----|---|--|----------------|------------|-------------|
| 1 | 2 | 3 | 4 | 5 | 6 |
| 1 | Terhimpun dan tercapainya penyusunan Peta Situasi Kewaspadaan Pangan dan Gizi Kabupaten/Kota | Jumlah Peta Situasi Kewaspadaan Pangan dan Gizi Kabupaten/Kota | 12 Laporan | 12 Laporan | 100,00 |
| 2 | Terhimpun dan terlaksananya Koordinasi dan Sinkronisasi Penanganan Kerawanan Pangan dan Gizi Kabupaten tahun 2025 | Jumlah koordinasi dan sinkronisasi penanganan kerawanan pangan dan gizi kabupaten berupa data dasar berupa data Luas Lahan Pertanian, Sarana dan Prasarana Pangan, Jumlah Penduduk Miskin, Jumlah Akses Jalan Penghubung, Jumlah Akses Air Bersih, Jumlah Tenaga Kesehatan, sesuai | 1 Laporan | 1 Laporan | 100,00 |
| 3 | Terhimpun dan tercapainya pelaksanaan koordinasi dan sinkronisasi keamanan dan mutu pangan segar asal tumbuhan | Jumlah Data Nomor Registrasi Pangan Segar Asal Tumbuhan Produksi Dalam Negeri Usaha Kecil (PSAT-PDUK) | 1 Laporan | 1 Laporan | 100,00 |

Sumber : Laporan Pengukuran Kinerja Tahun 2025

Selanjutnya untuk setiap pernyataan kinerja sasaran strategis Dinas Tanaman Pangan Hortikultura Perkebunan dan Ketahanan Pangan Kabupaten Sidenreng Rappang Tahun 2025 sebagaimana yang disajikan pada Tabel 3.2 di atas, dilakukan analisis capaian kinerja sebagai berikut :

Sasaran Strategis 1

Meningkatnya Produksi Tanaman Pangan, Hortikultura, Perkebunan dan Ketahanan Pangan

a. Perbandingan Antara Target dan Realisasi

Perbandingan antara target dan realisasi untuk indikator kinerja pada Sasaran Strategis 1 diuraikan pada tabel berikut:

Tabel 3.35
Perbandingan Antara Target dan Realisasi Sasaran Strategis 1

| No | Indikator Kinerja | Target Kinerja | Realisasi | Capaian (%) |
|--------------------------|---|----------------|-----------|----------------|
| 1 | Peningkatan Produksi Tanaman Pangan (%) | 6,00 | 48,22 | 803,69 |
| 2 | Peningkatan Produksi Hortikultura (%) | 5,00 | -80,40 | -1.608,06 |
| 3 | Peningkatan Produksi Perkebunan (%) | 8,51 | -13,66 | -160,52 |
| Rata-rata Capaian | | | | -321,63 |

Sumber : Data Diolah Subbagian Perencanaan DTPHPKP, 2026.

Berdasarkan hasil pengukuran pencapaian Sasaran Strategis 1 dengan 3 (tiga) indikator kinerja yaitu peningkatan produksi tanaman pangan sebesar 48,22%, indikator peningkatan produksi hortikultura sebesar -80.40%, dan indikator peningkatan produksi perkebunan sebesar -13,66%, sehingga rata-rata capaian kinerja Sasaran Strategis ini yaitu -321,63% atau tercapai dengan kriteria **Sangat Rendah**

Untuk memperoleh nilai Peningkatan Produksi Tanaman Pangan digunakan formulasi perhitungan sebagai berikut:

$$\text{Peningkatan Produksi Tanaman Pangan} = \frac{\text{Produksi Tan. Pangan Tahun } n - \text{Produksi Tan. Pangan Tahun } (n-1)}{\text{Produksi Tan. Pangan Tahun } (n-1)} \times 100\%$$

| | |
|--|--|
| Persentase Peningkatan Produksi Tanaman Pangan | $\frac{663.819,00 - 447.856,00}{447.856,00} \times 100\% = \frac{215.963,00}{447.856,00} \times 100\% = 48,22\%$ |
|--|--|

Berdasarkan formulasi perhitungan tersebut di atas, maka berdasarkan hasil pengukuran yang dilakukan oleh Dinas Tanaman Pangan Hortikultura Perkebunan dan Ketahanan Pangan bekerja sama dengan Badan Pusat Statistik, maka diperoleh nilai Peningkatan Produksi Tanaman Pangan sebesar 48,22%.

Untuk menghitung Peningkatan Produksi Hortikultura digunakan formulasi perhitungan sebagai berikut:

$$\text{Peningkatan Produksi Hortikultura} = \frac{\text{Produksi Hortikultura Tahun } n - \text{Produksi Hortikultura Tahun } (n-1)}{\text{Produksi Hortikultura Tahun } (n-1)} \times 100\%$$

Berdasarkan hasil pengukuran yang dilakukan oleh Dinas Tanaman Pangan Hortikultura Perkebunan dan Ketahanan Pangan bekerja sama dengan Badan Pusat Statistik, maka diperoleh nilai Peningkatan Produksi Hortikultura sebesar -86,68%.

Sedangkan untuk menghitung Peningkatan Produksi Perkebunan digunakan formulasi perhitungan sebagai berikut:

$$\text{Peningkatan Produksi Perkebunan} = \frac{\text{Produksi Perkebunan Tahun } n - \text{Produksi Perkebunan Tahun } (n-1)}{\text{Produksi Perkebunan Tahun } (n-1)} \times 100\%$$

Berdasarkan formulasi perhitungan tersebut di atas, maka berdasarkan hasil pengukuran yang dilakukan oleh Dinas Tanaman Pangan Hortikultura Perkebunan dan Ketahanan Pangan bekerja sama dengan Badan Pusat Statistik, maka diperoleh nilai Peningkatan Produksi Perkebunan sebesar -13,66%.

b. Perbandingan antara Realisasi Kinerja Tahun 2025 dengan Tahun-Tahun Sebelumnya

Adapun perbandingan realisasi kinerja Tahun 2025 dengan tahun 2024 dan tahun 2023, dapat dilihat pada tabel berikut:

Tabel 3.36
Perbandingan Realisasi Kinerja Sasaran Strategis 1
3 (Tiga) Tahun Terakhir

| No | Indikator Kinerja | 2023 | 2024 | 2025 |
|----|---|--------|--------|--------|
| 1 | Peningkatan Produksi Tanaman Pangan (%) | -9,61 | -8,95 | 48,22 |
| 2 | Peningkatan Produksi Hortikultura (%) | -14,47 | 324,86 | -86,68 |
| 3 | Peningkatan Produksi Perkebunan (%) | 5,06 | 0,12 | -13,66 |

Sumber : Data Diolah Subbagian Perencanaan DTPHPKP, 2026.

Berdasarkan tabel di atas, realisasi kinerja masing-masing indikator kinerja Sasaran Strategis 1 tahun 2023-2025 dapat dijelaskan sebagai berikut:

- Indikator Peningkatan Produksi Tanaman Pangan mengalami peningkatan realisasi kinerja dari tahun 2023 sampai tahun 2025. Pada tahun 2023 dan 2024 mengalami penurunan masing-masing sebesar -9,61% dan -8,95% kemudian pada tahun 2025 mengalami peningkatan realisasi capaian sebesar 48,22%.
- Indikator Peningkatan Produksi Hortikultura mengalami fluktuasi yaitu pada tahun 2023 realisasi capaian sebesar -14,47% kemudian meningkat menjadi 324,86% pada tahun 2024, namun pada tahun 2025 mengalami penurunan yang signifikan menjadi -86,68%.
- Indikator Peningkatan Produksi Perkebunan mengalami penurunan yaitu pada tahun 2023 realisasi capaian sebesar 5,06% kemudian tahun 2024 0,12% dan tahun 2025 realisasi sebesar -13,66%.

c. Perbandingan Realisasi Kinerja Tahun 2025 dengan Target Jangka Menengah yang Terdapat dalam Dokumen Perencanaan Strategis

Adapun perbandingan realisasi untuk indikator kinerja sasaran strategis 1 Tahun 2025 dengan target jangka menengah dapat dilihat pada tabel berikut:

Tabel 3.37
Perbandingan Realisasi Kinerja Sasaran Strategis 1 Tahun 2025 dengan Target Jangka Menengah Renstra

| No. | Indikator Kinerja | Realisasi Target | |
|-----|---|------------------|------------------------|
| | | 2025 | Target Jangka Menengah |
| 1 | Peningkatan Produksi Tanaman Pangan (%) | 48,22 | 6,25 |
| 2 | Peningkatan Produksi Hortikultura (%) | -86,68 | 37,72 |
| 3 | Peningkatan Produksi Perkebunan (%) | -13,66 | 8,99 |

Sumber : Data Diolah Subbagian Perencanaan DTPHPKP, 2025.

Berdasarkan tabel di atas, perbandingan realisasi kinerja masing-masing indikator kinerja Sasaran Strategis dengan target jangka menengah diuraikan sebagai berikut:

- Realisasi capaian indikator kinerja Peningkatan Produksi Tanaman Pangan Tahun 2025 yaitu 48,22%, jika dibandingkan dengan target

jangka menengah yaitu 6,25%, telah melampaui target yang telah ditetapkan;

- Realisasi capaian indikator kinerja Peningkatan Produksi Hortikultura Tahun 2025 yaitu -86,68%, jika dibandingkan dengan target jangka menengah yaitu 37,72%, belum mencapai target yang telah ditetapkan;
- Realisasi capaian indikator kinerja Peningkatan Produksi Perkebunan Tahun 2025 yaitu -13,66, jika dibandingkan dengan target jangka menengah yaitu 8,99%, belum mencapai target yang telah ditetapkan.

d. Perbandingan Realisasi Kinerja Tahun 2025 dengan Standar Nasional

Adapun perbandingan realisasi untuk indikator kinerja sasaran strategis 1 Tahun 2025 dengan standar nasional dapat dilihat pada tabel berikut:

Tabel 3.38
Perbandingan Realisasi Kinerja Sasaran Strategis 1 Tahun 2025 dengan Standar Nasional

| No. | Indikator Kinerja | Realisasi | |
|-----|---|-----------|----------|
| | | Kabupaten | Nasional |
| 1 | Peningkatan Produksi Tanaman Pangan (%) | 48,22 | -2,45 |
| 2 | Peningkatan Produksi Hortikultura (%) | - 86,68 | 0,34 |
| 3 | Peningkatan Produksi Perkebunan (%) | - 13,66 | 3,63 |

Sumber : Data Diolah Subbagian Perencanaan DTPHPKP, 2026.

Berdasarkan tabel di atas, realisasi indikator kinerja Peningkatan Produksi Tanaman Pangan sebesar 48,22% lebih tinggi dibandingkan dengan Peningkatan Produksi Tanaman Pangan Nasional yang hanya sebesar -2,45%. Sedangkan untuk indikator kinerja Peningkatan Produksi Hortikultura dan Peningkatan Produksi Perkebunan lebih rendah dibandingkan dengan standar nasional dengan nilai masing-masing 0,34% Untuk Peningkatan Produksi Hortikultura dan 3,63% untuk Peningkatan Produksi Perkebunan.

e. Analisis Penyebab Keberhasilan/Kegagalan atau Peningkatan /Penurunan Kinerja serta Solusi yang Telah Dilakukan.

1. Peningkatan Produksi Tanaman Pangan

Komoditas tanaman pangan yang dimasukkan dalam perhitungan peningkatan produksi tanaman pangan adalah padi yang merupakan komoditas unggulan Kabupaten Sidenreng Rappang. Produksi padi tahun 2025 mengalami peningkatan sebesar 48,22% dibandingkan tahun 2024 sehingga capaian kinerjanya bernilai positif yaitu 803,67% dari target peningkatan produksi tanaman pangan tahun 2025 sebesar 6,00%. Perkembangan produksi padi tahun 2024-2025 disajikan pada tabel berikut:

Tabel 3.39
Produksi Padi Kabupaten Sidenreng Rappang Tahun 2024-2025

| No. | Kecamatan | Produksi (Ton) | | Peningkatan Produksi (%) |
|-----|------------------|-------------------|-------------------|--------------------------|
| | | 2024 | 2025 | |
| 1 | Panca Lautang | 28.324,18 | 64.438,00 | 127,50 |
| 2 | Tellu LimpoE | 16.161,63 | 29.057,00 | 79,79 |
| 3 | Watang Pulu | 34.850,05 | 50.132,00 | 43,85 |
| 4 | Baranti | 33.106,12 | 45.828,00 | 38,43 |
| 5 | Panca Rijang | 22.109,28 | 33.805,00 | 52,90 |
| 6 | Kulo | 36.186,38 | 50.199,00 | 38,72 |
| 7 | MaritengngaE | 53.231,44 | 79.573,00 | 49,48 |
| 8 | Watang Sidenreng | 67.970,30 | 92.364,00 | 35,89 |
| 9 | Pitu Riawa | 69.162,58 | 95.832,00 | 38,56 |
| 10 | Dua PituE | 56.055,51 | 77.700,00 | 38,61 |
| 11 | Pitu Riase | 30.698,54 | 44.890,00 | 46,23 |
| | Jumlah | 447.856,00 | 663.819,00 | 48,22 |

Sumber : Laporan Statistik Tanaman Pangan Tahun 2025

Berdasarkan data produksi komoditas padi di atas, dapat dilihat bahwa peningkatan produksi terjadi di semua kecamatan pada 2025.

Peningkatan produksi padi tahun 2025 disebabkan oleh beberapa hal antara lain:

1. Peningkatan Indeks Pertanaman Padi (IP300) Produksi Padi tahun 2025 sebesar 663.819 Ton;
2. Intesifikasi pertanian melalui kegiatan optimasi lahan kering atau memperbaiki lahan sawah tadah hujan melalui upaya perbaikan sumber air irigasi pertanian berupa irigasi tanah dan listrik masuk sawah, pompanisasi, embung pertanian, dam parit.
3. Ekstensiifikasi pertanian melalui kegiatan perعتakan sawah rakyat
4. Pembentukan kelembagaan brigade pangan oplah rawa
5. Penggunaan benih unggul

Upaya – upaya yang telah dilakukan pada tahun 2025 untuk mendukung pencapaian target kinerja peningkatan produksi tanaman pangan antara lain sebagai berikut:

1. Optimalisasi pemanfaatan lahan pertanian, melalui peningkatan indeks pertanaman (IP) dan pemanfaatan lahan sawah tadah hujan serta lahan kering yang potensial;
2. Peningkatan ketersediaan dan penggunaan sarana produksi pertanian, seperti benih unggul bersertifikat, pupuk, dan pestisida sesuai rekomendasi teknis;
3. Penguatan sistem irigasi dan pengelolaan air, melalui rehabilitasi jaringan irigasi tersier serta koordinasi lintas sektor;
4. Penerapan teknologi budidaya tanaman pangan, termasuk penggunaan varietas unggul, sistem tanam yang efisien, serta pengendalian organisme pengganggu tanaman secara terpadu (PHT);
5. Peningkatan kapasitas sumber daya manusia pertanian, melalui kegiatan penyuluhan, pendampingan petani, sekolah lapang, dan pelatihan teknis budidaya tanaman pangan;
6. Dukungan alat dan mesin pertanian (alsintan) untuk meningkatkan efisiensi dan produktivitas usaha tani, khususnya pada tahap pengolahan lahan dan panen.

2. Peningkatan Produksi Hortikultura

Produksi hortikultura tahun 2025 mencapai 12.070,35 ton, mengalami penurunan sebesar -1,56% dibanding produksi tahun 2024 sebesar 12.261,50 ton. Komoditas hortikultura yang dimasukkan dalam perhitungan peningkatan produksi hortikultura yaitu 3 (tiga) komoditas unggulan meliputi Durian, Cabai Besar dan Cabai Rawit. Perkembangan produksi hortikultura disajikan pada Tabel 3.41.

Tabel 3.40
Produksi Komoditas Hortikultura
Kabupaten Sidenreng Rappang Tahun 2024-2025

| No. | Komoditas | Produksi (Ton) | | Peningkatan Produksi (%) |
|-----|---------------|------------------|-----------------|--------------------------|
| | | 2024 | 2025 | |
| 1 | Durian | 10.970,10 | 1.204,00 | -89,02 |
| 2 | Cabai Besar | 55,40 | 167,30 | 201,99 |
| 3 | Cabai Rawit | 293,00 | 846,80 | 189,01 |
| | Jumlah | 11.318,50 | 2.218,10 | -80,40 |

Sumber : Laporan Statistik Hortikultura Tahun 2025

Berdasarkan data produksi 3 (tiga) komoditas hortikultura di atas, dapat dilihat bahwa komoditas hortikultura yang mengalami peningkatan Produksi adalah Cabai Besar dan Cabai Rawit. Produksi Cabai Besar dan Cabai Rawit pada tahun 2024 mencapai 55,40 ton dan 293,00 kemudian meningkat 201,99% menjadi 167,30 ton untuk Cabai Besar dan Cabai Rawit meningkat 189,01% menjadi 846 Ton pada tahun 2025. Untuk produksi komoditas Durian mengalami penurunan sebesar 89,02% atau sebesar 1.204 Ton Tahun 2025.

a. Durian

Durian sebagai komoditas pohon tropis sensitif terhadap genangan air dan angin kencang. Pada 2024, produksi mencapai 10.970,10 ton, hal ini didorong musim kemarau panjang (Mei-Oktober) yang ideal untuk pembungaan dan penyerbukan, ditambah topografi perbukitan Sidrap yang drainase baik mencegah busuk akar. Namun, 2025 turun drastis ke 1.204 ton karena musim hujan ekstrem (Oktober 2024-April 2025) akibat La Niña, menyebabkan banjir di dataran rendah Sidrap, genangan air merusak bunga durian, dan penyakit

Untuk menghitung Peningkatan Produksi Hortikultura digunakan formulasi perhitungan sebagai berikut:

| | |
|---|---|
| $\text{Peningkatan Produksi Hortikultura} = \frac{\text{Produksi Hortikultura Tahun } n - \text{Produksi Hortikultura Tahun } (n-1)}{\text{Produksi Hortikultura Tahun } (n-1)} \times 100\%$ | |
| Persentase Peningkatan Produksi Hortikultura | $\frac{2.218,10 - 11.318,50}{11.318,50} \times 100\% = -\frac{9.100,40}{11.318,50} \times 100\% = -80,40\%$ |

Berdasarkan hasil pengukuran yang dilakukan oleh Dinas Tanaman Pangan Hortikultura Perkebunan dan Ketahanan Pangan bekerja sama dengan Badan Pusat Statistik, maka diperoleh nilai Peningkatan Produksi Hortikultura sebesar -80,40%.

Sedangkan untuk menghitung Peningkatan Produksi Perkebunan digunakan formulasi perhitungan sebagai berikut:

| | |
|---|--|
| $\text{Peningkatan Produksi Perkebunan} = \frac{\text{Produksi Perkebunan Tahun } n - \text{Produksi Perkebunan Tahun } (n-1)}{\text{Produksi Perkebunan Tahun } (n-1)} \times 100\%$ | |
| Persentase Peningkatan Produksi Perkebunan | $\frac{6.136,00 - 7.106,50}{7.106,50} \times 100\% = -\frac{970,50}{7.106,50} \times 100\% = -13,66\%$ |

Berdasarkan formulasi perhitungan tersebut di atas, maka berdasarkan hasil pengukuran yang dilakukan oleh Dinas Tanaman Pangan Hortikultura Perkebunan dan Ketahanan Pangan bekerja sama dengan Badan Pusat Statistik, maka diperoleh nilai Peningkatan Produksi Perkebunan sebesar -13,66%.

b. Perbandingan antara Realisasi Kinerja Tahun 2025 dengan Tahun-Tahun Sebelumnya

Adapun perbandingan realisasi kinerja Tahun 2025 dengan tahun 2024 dan tahun 2023, dapat dilihat pada tabel berikut:

Tabel 3.36
Perbandingan Realisasi Kinerja Sasaran Strategis 1
3 (Tiga) Tahun Terakhir

| No | Indikator Kinerja | 2023 | 2024 | 2025 |
|----|---|--------|--------|--------|
| 1 | Peningkatan Produksi Tanaman Pangan (%) | -9,61 | -8,95 | 48,22 |
| 2 | Peningkatan Produksi Hortikultura (%) | -14,47 | 324,86 | -80,40 |
| 3 | Peningkatan Produksi Perkebunan (%) | 5,06 | 0,12 | -13,66 |

Sumber : Data Diolah Subbagian Perencanaan DTPHPKP, 2026.

Berdasarkan tabel di atas, realisasi kinerja masing-masing indikator kinerja Sasaran Strategis 1 tahun 2023-2025 dapat dijelaskan sebagai berikut:

- Indikator Peningkatan Produksi Tanaman Pangan mengalami peningkatan realisasi kinerja dari tahun 2023 sampai tahun 2025. Pada tahun 2023 dan 2024 mengalami penurunan masing-masing sebesar -9,61% dan -8,95% kemudian pada tahun 2025 mengalami peningkatan realisasi capaian sebesar 48,22%.
 - Indikator Peningkatan Produksi Hortikultura mengalami fluktuasi yaitu pada tahun 2023 realisasi capaian sebesar -14,47% kemudian meningkat menjadi 324,86% pada tahun 2024, namun pada tahun 2025 mengalami penurunan yang signifikan menjadi -80,40%.
 - Indikator Peningkatan Produksi Perkebunan mengalami penurunan yaitu pada tahun 2023 realisasi capaian sebesar 5,06% kemudian tahun 2024 0,12% dan tahun 2025 realisasi sebesar -13,66%.
- c. Perbandingan Realisasi Kinerja Tahun 2025 dengan Target Jangka Menengah yang Terdapat dalam Dokumen Perencanaan Strategis**

Adapun perbandingan realisasi untuk indikator kinerja sasaran strategis 1 Tahun 2025 dengan target jangka menengah dapat dilihat pada tabel berikut:

Tabel 3.37
Perbandingan Realisasi Kinerja Sasaran Strategis 1 Tahun 2025 dengan Target Jangka Menengah Renstra

| No. | Indikator Kinerja | Realisasi Target | |
|-----|---|------------------|------------------------|
| | | 2024 | Target Jangka Menengah |
| 1 | Peningkatan Produksi Tanaman Pangan (%) | 48,22 | 6,25 |
| 2 | Peningkatan Produksi Hortikultura (%) | -80,40 | 37,72 |
| 3 | Peningkatan Produksi Perkebunan (%) | -13,66 | 8,99 |

Sumber : Data Diolah Subbagian Perencanaan DTPHPKP, 2025.

Berdasarkan tabel di atas, perbandingan realisasi kinerja masing-masing indikator kinerja Sasaran Strategis dengan target jangka menengah diuraikan sebagai berikut:

- Realisasi capaian indikator kinerja Peningkatan Produksi Tanaman Pangan Tahun 2025 yaitu 48,22%, jika dibandingkan dengan target jangka menengah yaitu 6,25%, telah melampaui target yang telah ditetapkan;
- Realisasi capaian indikator kinerja Peningkatan Produksi Hortikultura Tahun 2025 yaitu -80,40%, jika dibandingkan dengan target jangka menengah yaitu 37,72%, belum mencapai target yang telah ditetapkan;
- Realisasi capaian indikator kinerja Peningkatan Produksi Perkebunan Tahun 2025 yaitu -13,66, jika dibandingkan dengan target jangka menengah yaitu 8,99%, belum mencapai target yang telah ditetapkan.

d. Perbandingan Realisasi Kinerja Tahun 2025 dengan Standar Nasional

Adapun perbandingan realisasi untuk indikator kinerja sasaran strategis 1 Tahun 2025 dengan standar nasional dapat dilihat pada tabel berikut:

Tabel 3.38
Perbandingan Realisasi Kinerja Sasaran Strategis 1 Tahun 2025 dengan Standar Nasional

| No. | Indikator Kinerja | Realisasi | |
|-----|---|-----------|----------|
| | | Kabupaten | Nasional |
| 1 | Peningkatan Produksi Tanaman Pangan (%) | 48,22 | -2,45 |
| 2 | Peningkatan Produksi Hortikultura (%) | - 80,40 | 0,34 |
| 3 | Peningkatan Produksi Perkebunan (%) | - 13,66 | 3,63 |

Sumber : Data Diolah Subbagian Perencanaan DTPHPKP, 2026.

Berdasarkan tabel di atas, realisasi indikator kinerja Peningkatan Produksi Tanaman Pangan sebesar 48,22% lebih tinggi dibandingkan dengan Peningkatan Produksi Tanaman Pangan Nasional yang hanya

sebesar -2,45%. Sedangkan untuk indikator kinerja Peningkatan Produksi Hortikultura dan Peningkatan Produksi Perkebunan lebih rendah dibandingkan dengan standar nasional dengan nilai masing-masing 0,34% Untuk Peningkatan Produksi Hortikultura dan 3,63% untuk Peningkatan Produksi Perkebunan.

e. Analisis Penyebab Keberhasilan/Kegagalan atau Peningkatan /Penurunan Kinerja serta Solusi yang Telah Dilakukan.

1. Peningkatan Produksi Tanaman Pangan

Komoditas tanaman pangan yang dimasukkan dalam perhitungan peningkatan produksi tanaman pangan adalah padi yang merupakan komoditas unggulan Kabupaten Sidenreng Rappang. Produksi padi tahun 2025 mengalami peningkatan sebesar 48,22% dibandingkan tahun 2024 sehingga capaian kerjanya bernilai positif yaitu 803,69% dari target peningkatan produksi tanaman pangan tahun 2025 sebesar 6,00%. Perkembangan produksi padi tahun 2024-2025 disajikan pada tabel berikut.

Tabel 3.39
Produksi Padi Kabupaten Sidenreng Rappang Tahun 2024-2025

| No. | Kecamatan | Produksi (Ton) | | Peningkatan Produksi (%) |
|-----|------------------|-------------------|-------------------|--------------------------|
| | | 2024 | 2025 | |
| 1 | Panca Lautang | 28.324,18 | 64.438,00 | 127,50 |
| 2 | Tellu LimpoE | 16.161,63 | 29.057,00 | 79,79 |
| 3 | Watang Pulu | 34.850,05 | 50.132,00 | 43,85 |
| 4 | Baranti | 33.106,120 | 45.828,00 | 38,43 |
| 5 | Panca Rijang | 22.109,28 | 33.805,00 | 52,90 |
| 6 | Kulo | 36.186,38 | 50.199,00 | 38,72 |
| 7 | MaritengngaE | 53.231,44 | 79.573,00 | 49,48 |
| 8 | Watang Sidenreng | 67.970,30 | 92.364,00 | 35,89 |
| 9 | Pitu Riawa | 69.162,58 | 95.832,00 | 38,56 |
| 10 | Dua PituE | 56.055,51 | 77.700,00 | 38,61 |
| 11 | Pitu Riase | 30.698,54 | 44.890,00 | 46,23 |
| | Jumlah | 447.856,00 | 663.819,00 | 48,22 |

Sumber : Laporan Statistik Tanaman Pangan Tahun 2025

Berdasarkan data produksi komoditas padi di atas, dapat dilihat bahwa peningkatan produksi terjadi di seluruh kecamatan pada tahun 2025.

Peningkatan produksi padi tahun 2025 disebabkan oleh beberapa hal antara lain:

1. Peningkatan Indeks Pertanaman Padi (IP300) Produksi Padi tahun 2025 sebesar 663.819 Ton;
2. Intesifikasi pertanian melalui kegiatan optimasi lahan kering atau memperbaiki lahan sawah tadah hujan melalui upaya perbaikan sumber air irigasi pertanian berupa irigasi tanah dan listrik masuk sawah, pompanisasi, embung pertanian, dam parit.
3. Ekstensiifikasi pertanian melalui kegiatan percetakan sawah rakyat
4. Pembentukan kelembagaan brigade pangan oplah rawa
5. Penggunaan benih unggul

Upaya - upaya yang telah dilakukan pada tahun 2025 untuk mendukung pencapaian target kinerja peningkatan produksi tanaman pangan antara lain sebagai berikut:

1. Optimalisasi pemanfaatan lahan pertanian, melalui peningkatan indeks pertanaman (IP) dan pemanfaatan lahan sawah tadah hujan serta lahan kering yang potensial;
2. Peningkatan ketersediaan dan penggunaan sarana produksi pertanian, seperti benih unggul bersertifikat, pupuk, dan pestisida sesuai rekomendasi teknis;
3. Penguatan sistem irigasi dan pengelolaan air, melalui rehabilitasi jaringan irigasi tersier serta koordinasi lintas sektor dalam pengaturan tata air;
4. Penerapan teknologi budidaya tanaman pangan, termasuk penggunaan varietas unggul, sistem tanam yang efisien, serta pengendalian organisme pengganggu tanaman secara terpadu (PHT);
5. Peningkatan kapasitas sumber daya manusia pertanian, melalui kegiatan penyuluhan, pendampingan petani, sekolah lapang, dan pelatihan teknis budidaya tanaman pangan;
6. Dukungan alat dan mesin pertanian (alsintan) untuk meningkatkan efisiensi dan produktivitas usaha tani, khususnya pada tahap pengolahan lahan dan panen.

2. Peningkatan Produksi Hortikultura

Produksi hortikultura tahun 2025 mencapai 12.070,35 ton, mengalami penurunan sebesar -1,56% dibanding produksi tahun 2024 sebesar 12.261,50 ton. Komoditas hortikultura yang dimasukkan dalam perhitungan peningkatan produksi hortikultura yaitu 3 (tiga) komoditas unggulan meliputi Durian, Cabai Besar dan Cabai Rawit. Perkembangan produksi hortikultura disajikan pada Tabel 3.41.

Tabel 3.40
Produksi Komoditas Hortikultura
Kabupaten Sidenreng Rappang Tahun 2024-2025

| No. | Komoditas | Produksi (Ton) | | Peningkatan Produksi (%) |
|-----|---------------|------------------|-----------------|--------------------------|
| | | 2024 | 2025 | |
| 1 | Durian | 10.970,10 | 1.204,00 | -89,02 |
| 2 | Cabai Besar | 55,40 | 167,30 | 201,99 |
| 3 | Cabai Rawit | 293,00 | 846,80 | 189,01 |
| | Jumlah | 11.318,50 | 2.218,10 | -80,40 |

Sumber : Laporan Statistik Hortikultura Tahun 2025

Berdasarkan data produksi 3 (tiga) komoditas hortikultura di atas, dapat dilihat bahwa komoditas hortikultura yang mengalami peningkatan Produksi adalah Cabai Besar dan Cabai Rawit. Produksi Cabai Besar dan Cabai Rawit pada tahun 2024 mencapai 55,40 ton dan 293,00 kemudian meningkat 201,99% menjadi 167,30 ton untuk Cabai Besar dan Cabai Rawit meningkat 189,01% menjadi 846 Ton pada tahun 2025. Untuk produksi komoditas Durian mengalami penurunan sebesar 89,02% atau sebesar 1.204 Ton Tahun 2025.

a. Durian

Durian sebagai komoditas pohon tropis sensitif terhadap genangan air dan angin kencang. Pada 2024, produksi mencapai 10.970,10 ton, hal ini didorong musim kemarau panjang (Mei-Oktober) yang ideal untuk pembungaan dan penyerbukan, ditambah topografi perbukitan Sidrap yang drainase baik mencegah busuk akar. Namun, 2025 turun drastis ke 1.204 ton karena musim hujan ekstrem (Oktober 2024-April 2025) akibat La Niña, menyebabkan banjir di dataran rendah Sidrap, genangan air merusak bunga durian, dan penyakit

antraknosa berkembang biak di kelembaban tinggi >80%. Angin kencang khas musim hujan juga merontokkan buah prematur, ditambah hama penggerek batang yang aktif di iklim lembab.

b. Cabai

Cabai besar (*Capsicum annum*) tumbuh optimal di tanah gembur dataran rendah Sidrap dengan irigasi terkontrol. Produksi naik dari 55,40 ton (2024) ke 167,30 ton (2025) karena adaptasi petani terhadap cuaca basah musim hujan 2025 menyediakan air alami melimpah, mengurangi ketergantungan irigasi teknis yang terganggu kemarau 2024. Topografi datar memungkinkan drainase cepat hindari busuk, sementara varietas tahan hama lokal berkembang di suhu stabil 26-30°C. Cabai rawit (*Capsicum frutescens*) lebih resilien terhadap iklim tropis Sidrap. Lonjakan dari 293 ton (2024) ke 846 ton (2025) disebabkan musim hujan panjang 2025 yang cocok untuk siklus tanam cepat (2-3 bulan), dengan curah hujan 200-300 mm/bulan mendukung pertumbuhan vegetatif di lahan miring perbukitan yang anti-erosi. Di 2024, kemarau ekstrem La Niña lemah kurangi produksi karena kekeringan akar, tapi 2025 petani manfaatkan naungan alami dari pohon durian jatuh, kurangi hama trips, dan harga pasar tinggi dorong intensifikasi

3. Peningkatan Produksi Perkebunan

Produksi perkebunan tahun 2025 mencapai 6.136 ton, mengalami penurunan 11,38% dibanding produksi 2024 sebesar 6.824 ton. Komoditas perkebunan unggulan terdiri dari 6 (enam) komoditas unggulan yaitu Kopi Robusta, Lada, Cengkeh, Kopi Arabica, Jambu Mete dan Kakao. Perkembangan produksi perkebunan unggulan tahun 2024-2025 disajikan pada Tabel 3.42 berikut:

Tabel 3.41
Produksi Komoditas Perkebunan
Kabupaten Sidenreng Rappang Tahun 2024-2025

| No. | Komoditas | Produksi (Ton) | | Peningkatan Produksi (%) |
|-----|---------------|-----------------|-----------------|--------------------------------|
| | | 2024 | 2025 | |
| 1 | Kopi Robusta | 36,00 | 20,00 | -44,44 |
| 2 | Lada | 99,00 | 20,00 | -79,80 |
| 3 | Cengkeh | 1.360,00 | 1.494,00 | 9,85 |
| 4 | Kopi Arabica | 272,50 | 102,00 | -62,57 |
| 5 | Jambu Mete | 795,00 | 756,00 | -4,91 |
| 6 | Kakao | 4.544,00 | 3.744,00 | -17,61 |
| | Jumlah | 7.106,50 | 6.136,00 | -13,66 |

Sumber : Laporan Statistik Perkebunan Tahun 2026

Berdasarkan data produksi perkebunan diatas, dapat dilihat bahwa dari tahun 2024 ke 2025 produksi komoditas perkebunan rata-rata mengalami penurunan sedang komoditas yang mengalami peningkatan produksi hanya cengkeh. Produksi cengkeh pada tahun 2024 mencapai 1.360 ton kemudian meningkat 9,85% menjadi 1.494 ton pada tahun 2025. Untuk produksi komoditi Kopi Robusta, Lada, Kopi Arabica, Jambu Mente dan Kakao menurun dari tahun 2024 ke 2025. Untuk Produksi komoditi Kopi Robusta turun dari 36 ton 2024 menjadi 20 ton 2025 atau -44,44%, Lada turun dari 99 ton 2024 menjadi 20 ton 2025 atau -79,80, Kopi Arabica turun dari 272,50 ton 2024 menjadi 102 ton 2025 atau -62,57, Produksi Komoditi Jambu Mente turun dari 795 ton 2024 menjadi 756 ton 2025 atau sebesar -4,91%, dan Produksi kakao menurun 17,61% dari tahun 2024 sebesar 4.544 ton menjadi 3.744 ton pada tahun 2025. Sehingga penurunan produksi perkebunan secara keseluruhan sebesar -13,66%.

Kendala yang dihadapi dalam pencapaian target peningkatan produksi perkebunan, yaitu antara lain:

1. Umur tanaman komoditi perkebunan sebagian besar sudah tua sehingga produktivitasnya cenderung stagnan dan menurun;

2. Serangan Organisme Pengganggu Tumbuhan (OPT) berupa penggerek buah, penggerek batang, busuk buah, busuk pangkal batang dan karat daun yang tidak dikendalikan secara optimal
3. Tidak tersedianya dukungan anggaran operasional dari pemerintah daerah untuk pendampingan kegiatan bantuan saprodi yang bersumber dari dana APBD I dan APBN.

Rekomendasi solusi atas permasalahan tersebut antara lain:

1. Melakukan peremajaan untuk mengatasi tanaman perkebunan yang sudah tidak produktif lagi;
2. Menetapkan prioritas pengalokasian anggaran untuk kegiatan yang paling menunjang pencapaian target yaitu pengadaan sarana pengendalian Organisme Pengganggu Tumbuhan (OPT) perkebunan dan operasional pendampingan/pengawasan kegiatan yang bersumber dari dana APBD I dan APBN.

Adapun kegiatan yang telah dilakukan pada tahun 2025 dalam mendukung peningkatan produksi perkebunan antara lain:

1. Peningkatan SDM kelompok tani dan penyuluh pertanian melalui kegiatan Sekolah Lapang dan Pelatihan Tematik;
2. Pembinaan dan pendampingan teknis budidaya dan pasca panen bagi para petani sentra perkebunan.

f. Analisis atas Efisiensi Penggunaan Sumberdaya

Anggaran yang ditetapkan pada APBD Tahun Anggaran 2025 untuk mendukung pencapaian sasaran strategis **“Meningkatnya Produksi Tanaman Pangan, Hortikultura, Perkebunan dan Ketahanan Pangan”** terdiri dari 4 (Empat) Program sebesar Rp. 4.363.761.500 dengan realisasi sebesar Rp. 3.599.404.714 atau 82,48%. Dibanding dengan rata-rata capaian kinerja pada sasaran ini sebesar -573,43%. Adapun efisiensi penggunaan sumber daya dapat dilihat pada tabel berikut :

Tabel 3.42
Efisiensi Penggunaan Sumber Daya Sasaran Strategis 1

| No | Uraian Program | Anggaran (Rp) | Realisasi (Rp) | % |
|----|---|---------------|----------------|-------|
| 1. | Program Penyediaan dan Pengembangan Sarana Pertanian | 1.002.959.000 | 739.947.684 | 73,78 |
| 2. | Program Penyediaan dan Pengembangan Prasarana Pertanian | 889.615.000 | 804.227.055 | 90,40 |
| 3. | Program Pengendalian dan Penanggulangan Bencana Pertanian | 1.451.132.500 | 1.320.859.175 | 91,02 |
| 4. | Program Penyuluhan Pertanian | 1.020.055.000 | 734.370.800 | 71,99 |
| | Jumlah | 4.363.761.500 | 3.599.404.714 | 82,48 |

aporan *e-monev* Kabupaten Sidenreng Rappang Tahun 2025

g. Analisis program/kegiatan yang menunjang keberhasilan ataupun kegagalan pencapaian pernyataan kinerja.

Program/kegiatan yang menunjang keberhasilan pencapaian sasaran Meningkatnya Produksi Tanaman Pangan, Hortikultura, Perkebunan dan Ketahanan Pangan ini adalah sebanyak 4 program dan 5 kegiatan, yaitu:

1. Program Penyediaan dan Pengembangan Sarana Pertanian

Terdiri dari kegiatan:

- Pengawasan Penggunaan Sarana Pertanian

2. Program Penyediaan dan Pengembangan Prasarana Pertanian

Terdiri dari kegiatan:

- Pengembangan Prasarana Pertanian
- Pembangunan Prasarana Pertanian

3. Program Pengendalian dan Penanggulangan Bencana Pertanian

Terdiri dari kegiatan:

- Pengendalian dan Penanggulangan Bencana Pertanian Kab/Kota

4. Program Penyuluhan Pertanian

Terdiri dari kegiatan:

- Pelaksanaan Penyuluhan Pertanian

Sasaran Strategis 2

Meningkatnya Tata Kelola Kinerja dan Keuangan

a. Perbandingan Antara Target dan Realisasi

Perbandingan antara target dan realisasi untuk indikator kinerja pada Sasaran Strategis 2 diuraikan pada tabel berikut:

Tabel 3.43
Perbandingan Antara Target dan Realisasi Sasaran Strategis 2

| No | Indikator Kinerja | Target Kinerja | Realisasi | Capaian (%) |
|--------------------------|-------------------|----------------|------------|--------------|
| 1 | Nilai SAKIP | 80,50 (BB) | 79,65 (BB) | 98,94 |
| Rata-rata Capaian | | | | 98,94 |

Sumber : LHE SAKIP Dinas Tanaman Pangan, Hortikultura, Perkebunan dan Ketahanan Pangan, 2025.

Berdasarkan pengukuran pencapaian Sasaran Strategis yaitu **“Meningkatnya Tata Kelola Kinerja dan Keuangan”**, dengan Indikator Kinerja Nilai SAKIP yaitu 98,94% sehingga capaian kinerja Sasaran Strategis ini yaitu 98,94% atau tercapai dengan kriteria **Sangat Tinggi**.

Realisasi “Nilai SAKIP” sebesar 79,65 dengan kategori BB diperoleh dari akumulasi penilaian terhadap seluruh komponen manajemen kinerja yang dievaluasi oleh Inspektorat Daerah pada Dinas Tanaman Pangan, Hortikultura, Perkebunan dan Ketahanan Pangan dengan rincian sebagai berikut :

Tabel 3.44
Hasil Evaluasi AKIP Dinas Tanaman Pangan, Hortikultura, Perkebunan dan Ketahanan Pangan Kabupaten Sidenreng Rappang Tahun 2025

| No | Komponen yang Dinilai | Bobot | Hasil Evaluasi |
|--------------------------------------|---|--------------|--------------------|
| A | Perencanaan Kinerja | 30 % | 27,00 % |
| B | Pengukuran Kinerja | 30 % | 23,10 % |
| C | Pelaporan Kinerja | 15 % | 11,55 % |
| D | Evaluasi Akuntabilitas Kinerja Internal | 25 % | 18,00 % |
| Nilai Hasil Evaluasi | | 100 % | 79,65 % |
| Tingkat Akuntabilitas Kinerja | | | BB |
| Interpretasi | | | Sangat Baik |

Sumber : LHE SAKIP Dinas Tanaman Pangan, Hortikultura, Perkebunan dan Ketahanan Pangan, 2025.

b. Perbandingan antara Realisasi Kinerja Tahun 2025 dengan Tahun-Tahun Sebelumnya

Adapun perbandingan realisasi kinerja Tahun 2024 dengan tahun lalu dan tahun sebelumnya, dapat dilihat pada tabel berikut:

Tabel 3.45
Perbandingan Realisasi Kinerja Sasaran Strategis 2
3 (Tiga) Tahun Terakhir

| No | Indikator Kinerja | 2023 | 2024 | 2025 |
|----|-------------------|-------|-------|-------|
| 1 | Nilai SAKIP | 72,40 | 74,25 | 79,65 |

Sumber: LHE SAKIP Dinas Tanaman Pangan, Hortikultura, Perkebunan dan Ketahanan Pangan.

Berdasarkan tabel di atas, Indikator Nilai SAKIP mengalami tren berupa peningkatan realisasi kinerja dari tahun 2023 sampai tahun 2025. Pada tahun 2023 Nilai SAKIP sebesar 72,40 (BB) kemudian meningkat sebanyak 1,85 poin menjadi 74,25 (BB) pada tahun 2024 dan pada tahun 2025 Nilai SAKIP kembali meningkat 5,4 poin menjadi 79,65 (BB).

c. Perbandingan Realisasi Kinerja Tahun 2025 dengan Target Jangka Menengah yang Terdapat dalam Dokumen Perencanaan Strategis

Adapun perbandingan realisasi untuk indikator kinerja sasaran strategis Tahun 2024 dengan target jangka menengah dapat dilihat pada tabel berikut:

Tabel 3.46
Perbandingan Realisasi Kinerja Sasaran Strategis 2 Tahun 2025
dengan Target Jangka Menengah Renstra

| No | Indikator Kinerja | Realisasi Target | |
|----|-------------------|------------------|------------------------|
| | | 2025 | Target Jangka Menengah |
| 1 | Nilai SAKIP | 79,65 (BB) | 81,25 (A) |

Sumber : LHE SAKIP Dinas Tanaman Pangan, Hortikultura, Perkebunan dan Ketahanan Pangan, 2025.

Perbandingan capaian indikator kinerja Nilai SAKIP yaitu 79,65, jika dibandingkan dengan target jangka menengah yaitu 81,25, masih jauh dari target yang telah ditetapkan.

d. Perbandingan Realisasi Kinerja Tahun 2024 dengan Standar Nasional

Adapun perbandingan realisasi untuk indikator kinerja sasaran strategis 2 Tahun 2024 dengan standar nasional dilihat pada tabel berikut:

Tabel 3.47
Perbandingan Realisasi Kinerja Sasaran Strategis 2 Tahun 2025
dengan Standar Nasional

| No | Indikator Kinerja | Realisasi | |
|----|----------------------|------------|-----------|
| | | Kabupaten | Nasional |
| 1 | Prediksi Nilai SAKIP | 79,65 (BB) | 64,23 (B) |

Sumber : Kementerian PAN RB Republik Indonesia, Tahun 2024.

Nilai SAKIP Nasional sebagaimana yang disajikan pada Tabel 3.48 merupakan rata-rata nilai SAKIP pada pemerintah kabupaten/kota berdasarkan Hasil Evaluasi Akuntabilitas Kinerja Instansi Pemerintah Tahun 2025 secara nasional. Jika dibandingkan dengan nilai SAKIP Nasional sebesar 64,23 (B), nilai SAKIP Dinas Tanaman Pangan, Hortikultura, Perkebunan dan Ketahanan Pangan Kabupaten Sidenreng Rappang lebih tinggi 15,42 poin dengan nilai 79,65 (BB).

e. Analisis Penyebab Keberhasilan/Kegagalan atau Peningkatan /Penurunan Kinerja serta Solusi yang Telah Dilakukan

Sesuai dengan Hasil Evaluasi SAKIP yang dilaksanakan oleh Inspektorat Kabupaten Sidenreng Rappang Tahun 2025, Capaian kinerja Nilai SAKIP Dinas Tanaman Pangan, Hortikultura, Perkebunan dan Ketahanan Pangan Kabupaten Sidenreng Rappang pada tahun 2025 sebesar 79,65 (BB) atau tercapai 99,87% dari target Nilai 79,75 (BB). Nilai SAKIP tersebut belum mencapai target karena masih terdapat beberapa kriteria komponen implementasi AKIP yang belum terpenuhi secara memadai yaitu antara lain:

A. Perencanaan Kinerja

Pemanfaatan perencanaan kinerja dalam monitoring serta pengukuran kinerja masih sebatas pemantauan capaian kinerja program dan kegiatan, laporan monitoring dan pengukuran kinerja belum menyajikan korelasi capaian kinerja program dan kegiatan dengan capaian kinerja utama secara periodik;

B. Pengukuran Kinerja

1. Hasil pengukuran kinerja belum dimanfaatkan sebagai dasar pemberian/pengurangan tunjangan kinerja serta dasar dalam penempatan/penghapusan jabatan baikl struktural maupun fungsional;
2. Laporan pengukuran kinerja belum dimanfaatkan dalam perumusan perubahan strategi kebijakan, penyesuaian aktivitas dan anggaran;
3. Pengukuran kinerja individu/pegawai telah dilakukan berdasar pada perjanjian kinerja individu serta penilaian SKP.

C. Evaluasi Akuntabilitas Kinerja Internal

1. Belum sepenuhnya evaluator AKIP telah bersertifikat, namun sebagian besar telah mengikuti diklat penyelenggaraan SAKIP dan penilaian AKIP baik yang diselenggarakan oleh Pusbinwas BPKP maupun yang diselenggarakan oleh Pemerintah Kabupaten Sidenreng Rappang;
2. Evaluasi AKIP Perangkat Daerah dilaksanakan oleh APIP masih dalam tingkatan evaluasi terbatas, dan belum dapat dilaksanakan evaluasi mendalam (*in depth evaluation*);
3. Evaluasi AKIP belum sepenuhnya dilaksanakan menggunakan teknologi informasi, namun pengumpulan data evaluasi perangkat daerah sebagian besar memanfaatkan teknologi informasi melalui aplikasi *eSakip Reviu* dan Portal Resmi Pemerintah Daerah Kabupaten Sidenreng Rappang yang berbasis *website online*.

Untuk meningkatkan nilai SAKIP kedepannya, maka upaya yang akan dilakukan oleh Dinas Tanaman Pangan, Hortikultura, Perkebunan dan Ketahanan Pangan antara lain :

1. Menindaklanjuti rekomendasi yang diberikan oleh Inspektorat berdasarkan Hasil Evaluasi SAKIP Tahun 2025;
2. Meningkatkan koordinasi internal untuk memastikan bahwa seluruh pegawai memahami target kinerja yang diampu oleh Perangkat Daerah yang tercantum dalam dokumen perencanaan;
3. Melakukan sinkronisasi antara perencanaan kinerja dengan pelaksanaan kegiatan oleh sekretariat dan seluruh bidang teknis sehingga semua aktivitas kinerja dapat mendukung pencapaian tujuan organisasi.
4. Penerapan Sistem Pengendalian Internal (SPIP) dengan melakukan pemetaan risiko pada kegiatan-kegiatan yang dilaksanakan di sekretariat dan setiap bidang, agar semua kegiatan dapat dilaksanakan dengan baik, meminimalisir risiko yang terjadi sehingga seluruh kegiatan yang dilaksanakan dapat tepat sasaran.
5. Melakukan penyesuaian target kinerja Nilai SAKIP tahun 2026 sesuai kondisi dan capaian kinerja terakhir, dengan pertimbangan melihat realisasi tahun 2024 senilai 79,65 (BB) masih jauh dari target jangka menengah Renstra yaitu 81,25 (A). Penyesuaian tersebut diharapkan dapat mengoptimalkan persentase capaian kinerja.

Adapun upaya-upaya yang telah dilakukan oleh Dinas Tanaman Pangan, Hortikultura, Perkebunan dan Ketahanan Pangan pada tahun 2025 untuk meningkatkan Nilai SAKIP antara lain:

1. Menindaklanjuti rekomendasi yang diberikan oleh Inspektorat berdasarkan Hasil Evaluasi SAKIP Tahun 2024 sebagai upaya perbaikan untuk peningkatan Implementasi SAKIP Tahun 2025. Perbaikan yang dilakukan antara lain sebagai berikut:
 - A. Perencanaan Kinerja
 1. Menyusun Perjanjian Kinerja Individu;
 2. Konsisten dalam menyajikan realisasi capaian kinerja dalam dokumen Laporan Evaluasi Rencana Aksi, Laporan Pengukuran Kinerja dan LKJIP.
 - B. Pengukuran Kinerja
 1. Melakukan koordinasi dengan Bapperida terkait penggunaan aplikasi *e-monev* Sidenreng Rappang

(<https://rpdsidrap.emonev.com>) untuk pengukuran kinerja per Triwulan;

2. Pemberian TPP Prestasi Kerja kepada Kepala OPD, Sekretaris dan Kasubag Perencanaan atas Prestasi Perangkat Daerah Memperoleh Nilai SAKIP 72,40 (BB) Tahun 2023;
3. Memanfaatkan hasil pengukuran kinerja Perangkat Daerah s.d Triwulan II dalam perumusan perubahan penyesuaian aktivitas dan anggaran dalam Renja Perubahan;
4. Menyajikan laporan realisasi kinerja dan keuangan pada laporan pengukuran kinerja Eselon III dan IV serta menyajikan status capaian kinerja, rata-rata capaian kinerja dan predikat kinerja pada Laporan Evaluasi Renja Triwulan yang diinput pada aplikasi *e-monev* Sidenreng Rappang (<https://rpdsidrap.emonev.com>);
5. Menyusun Perjanjian Kinerja Individu.

C. Pelaporan Kinerja

1. Melakukan reviu atas draft LKjIP sebelum LKjIP ditetapkan, menuangkan hasil pelaksanaan reviu dalam berita acara atau surat pernyataan reviu dan melampirkan dalam Dokumen LKjIP;
2. Menyajikan langkah-langkah perbaikan kinerja secara spesifik pada setiap indikator kinerja utama pada dokumen LKjIP;
3. Menyajikan informasi capaian kinerja utama, capaian kinerja pada setiap level/tingkat jabatan (eselon III dan IV) serta capaian kinerja individu pada dokumen LKjIP;
4. Memanfaatkan informasi capaian kinerja pada untuk melakukan penyesuaian perencanaan kinerja dalam penyusunan dokumen Renja tahun berikutnya.

D. Evaluasi Akuntabilitas Kinerja Internal

1. Mengalokasikan anggaran kegiatan pelatihan penyelenggaraan SAKIP dan penilaian AKIP;

2. Menyusun Petunjuk Teknis Pengumpulan Data Kinerja yang memuat data IKU dan IKK Program, Kegiatan dan Sub Kegiatan yang merupakan data dasar kinerja Eselon II, Pejabat Administrator/Pengawas/ Fungsional yang setara;
3. Melakukan koordinasi dengan Bapperida terkait penggunaan aplikasi *e-monev* Sidenreng Rappang (<https://rpdsidrap.emonev.com>) untuk pengukuran kinerja per Triwulan;
2. Meningkatkan kompetensi dan kualitas SDM tim AKIP internal OPD dengan mengikuti bimtek dan *webinar* terkait penyusunan dokumen perencanaan dan pelaporan kinerja yang merupakan aspek penilaian SAKIP;

f. Analisis atas Efisiensi Penggunaan Sumberdaya

Anggaran yang ditetapkan pada APBD Tahun Anggaran 2025 untuk mendukung pencapaian sasaran **“Meningkatnya Tata Kelola Kinerja dan Keuangan”** terdiri dari 1 (satu) Program sebesar Rp. 11.290.564.500 dengan realisasi sebesar Rp. 10.738.892.480 atau 95,11%. Dibanding dengan rata-rata capaian kinerja pada sasaran ini sebesar 98,94%. Berarti tingkat inefisiensi terhadap sasaran ini sebesar -3,83%. Adapun efisiensi penggunaan sumber daya dapat dilihat pada tabel berikut :

Tabel 3.48
Efisiensi Penggunaan Sumber Daya Sasaran Strategis 2

| No | Uraian Program | Anggaran Tahun 2025 (Rp) | Realisasi (Rp) | % |
|----|--|--------------------------|-----------------------|--------------|
| 1. | Program Penunjang Urusan Pemerintah Daerah Kabupaten/ Kota | 11.290.564.500 | 10.738.892.480 | 95,11 |
| | Jumlah | 11.290.564.500 | 10.738.892.480 | 95,11 |

Sumber : Laporan *e-monev* Kab. Sidenreng Rappang Tahun 2025.

g. Analisis program/kegiatan yang menunjang keberhasilan ataupun kegagalan pencapaian pernyataan kinerja.

Program/kegiatan yang menunjang keberhasilan pencapaian sasaran Meningkatnya Tata Kelola Kinerja dan Keuangan ini adalah sebanyak 1 program dan 6 kegiatan, yaitu:

– **Program Penunjang Urusan Pemerintahan Daerah Kabupaten/Kota**

Terdiri dari kegiatan:

1. Perencanaan, Penganggaran, dan Evaluasi Kinerja Perangkat Daerah
2. Administrasi Keuangan Perangkat Daerah
3. Administrasi Umum Perangkat Daerah
4. Pengadaan Barang Milik Daerah Penunjang Urusan Pemerintah Daerah
5. Penyediaan Jasa Penunjang Urusan Pemerintahan Daerah
6. Pemeliharaan Barang Milik Daerah Penunjang Urusan Pemerintahan Daerah

Sasaran Strategis 3

Meningkatnya Ketersediaan dan Diversifikasi Pangan

a. Perbandingan Antara Target dan Realisasi

Perbandingan antara target dan realisasi untuk indikator kinerja pada Sasaran Strategis 3 diuraikan pada tabel berikut:

Tabel 3.49
Perbandingan Antara Target dan Realisasi Sasaran Strategis 3

| No | Indikator Kinerja | Target Kinerja | Realisasi | Capaian (%) |
|--------------------------|------------------------------|----------------|-----------|---------------|
| 1 | Skor Pola Pangan Harapan (%) | 81,00 | 86,88 | 107,26 |
| Rata-rata Capaian | | | | 107,26 |

Sumber : Survei Sosial Ekonomi Nasional (Susenas) Tahun 2025

Berdasarkan pengukuran pencapaian Sasaran Strategis 3 yaitu **“Meningkatnya Ketersediaan dan Diversifikasi Pangan”**, dengan Indikator kinerja Skor Pola Pangan Harapan yaitu 107,26% sehingga capaian kinerja Sasaran Strategis ini yaitu 107,26% atau tercapai dengan kriteria **Sangat Tinggi**. Nilai Skor Pola Pangan Harapan tersebut diperoleh dari data Survei Ekonomi Nasional BPS Tahun 2025

dan diolah DTPHPKP Kabupaten Sidenreng Rappang menggunakan aplikasi Harmonisasi PPH dengan rincian sebagai berikut :

Tabel 3.50
Capaian Skor Pola Pangan Harapan Penduduk
Kabupaten Sidenreng Rappang Tahun 2024

| No | Kelompok Pangan | Standar Skor PPH | Capaian Skor PPH |
|--------------|---------------------|------------------|------------------|
| 1 | Padi-padian | 25,0 | 25,0 |
| 2 | Umbi-umbian | 2,5 | 0,5 |
| 3 | Pangan Hewani | 24,0 | 20,76 |
| 4 | Minyak dan Lemak | 5,0 | 5,0 |
| 5 | Buah/Biji Berminyak | 1,0 | 0,19 |
| 6 | Kacang-kacangan | 10,0 | 5,50 |
| 7 | Gula | 2,5 | 2,09 |
| 8 | Sayur dan Buah | 30,0 | 27,65 |
| 9 | Lain-lain | - | - |
| Total | | 100 | 86,88 |

Sumber : Data Diolah Berdasarkan Susenas Tahun 2024.

b. Perbandingan antara Realisasi Kinerja Tahun 2024 dengan Tahun-Tahun Sebelumnya

Adapun perbandingan realisasi kinerja Tahun 2025 dengan tahun lalu dan tahun sebelumnya, dapat dilihat pada tabel berikut:

Tabel 3.51
Perbandingan Realisasi Kinerja Sasaran Strategis 3
3 (Tiga) Tahun Terakhir

| No | Indikator Kinerja | 2023 | 2024 | 2025 |
|----|------------------------------|-------|-------|-------|
| 1 | Skor Pola Pangan Harapan (%) | 80,10 | 88,41 | 86,88 |

Sumber : Survei Sosial Ekonomi Nasional (Susenas)

Berdasarkan tabel di atas, nilai Skor Pola Pangan Harapan mengalami fluktuasi yaitu pada tahun 2023 realisasi capaian sebesar 80,10% meningkat menjadi 88,41% pada tahun 2024, namun pada tahun 2025 mengalami penurunan menjadi 86,88%.

c. Perbandingan Realisasi Kinerja Tahun 2025 dengan Target Jangka Menengah yang Terdapat dalam Dokumen Perencanaan Strategis

Adapun perbandingan realisasi untuk indikator kinerja sasaran strategis Tahun 2025 dengan target jangka menengah dapat dilihat pada tabel berikut:

Tabel 3.52
Perbandingan Realisasi Kinerja Sasaran Strategis 3 Tahun 2025 dengan Target Jangka Menengah Renstra

| No | Indikator Kinerja | Realisasi Target | |
|----|------------------------------|------------------|------------------------|
| | | 2025 | Target Jangka Menengah |
| 1 | Skor Pola Pangan Harapan (%) | 86,88 | 94,00 |

Sumber : Survei Sosial Ekonomi Nasional (Susenas) Tahun 2025

Berdasarkan tabel di atas, terlihat bahwa realisasi capaian indikator kinerja Skor Pola Pangan Harapan Tahun 2025 yaitu 86,88%, jika dibandingkan dengan target jangka menengah yaitu 94% belum mencapai target yang telah ditetapkan.

d. Perbandingan Realisasi Kinerja Tahun 2025 dengan Standar Nasional

Adapun perbandingan realisasi untuk indikator kinerja sasaran strategis 3 Tahun 2025 dengan standar nasional dilihat pada tabel berikut:

Tabel 3.53
Perbandingan Realisasi Kinerja Sasaran Strategis 3 Tahun 2025 dengan Standar Nasional

| No | Indikator Kinerja | Realisasi | |
|----|------------------------------|-----------|----------|
| | | Kabupaten | Nasional |
| 1 | Skor Pola Pangan Harapan (%) | 86,88 | 95,10 |

Sumber : Survei Sosial Ekonomi Nasional (Susenas) Tahun 2025

Berdasarkan tabel di atas, terlihat bahwa jika dibandingkan dengan nilai Skor Pola Pangan Harapan Nasional sebesar 95,10%, nilai Skor Pola Pangan Harapan Kabupaten Sidenreng Rappang lebih rendah 8,22 poin dengan nilai 86,88%. Hal ini menunjukkan bahwa kualitas konsumsi pangan penduduk Indonesia mengarah pada komposisi yang beragam dan bergizi seimbang.

e. Analisis Penyebab Keberhasilan/Kegagalan atau Peningkatan /Penurunan Kinerja serta Solusi yang Telah Dilakukan

Skor Pola Pangan Harapan (PPH) merupakan indikator mutu gizi dan keragaman konsumsi pangan. Skor PPH maksimal adalah 100. Semakin tinggi skor PPH maka semakin beragam dan seimbang konsumsi pangan penduduk, begitupun sebaliknya semakin rendah skor PPH menunjukkan rendahnya ketercukupan gizi dan keragaman jenis pangan yang dikonsumsi. Keragaman jenis komoditas pangan yang dikonsumsi berupa padi-padian, umbi-umbian, pangan hewani, minyak dan lemak, buah/biji berminyak, kacang-kacangan, gula, sayur dan buah serta lain-lain.

Skor Pola Pangan Harapan pada tahun 2025 sebesar 86,88% atau tercapai 107,26% dari target yang ditetapkan. Capaian Skor Pola Pangan Harapan meningkat sebanyak 11,37% dibandingkan tahun 2024. Hal ini menunjukkan konsumsi pangan masyarakat Kabupaten Sidenreng Rappang sudah menuju komposisi yang beragam, bergizi dan seimbang. Capaian ini merupakan akumulasi upaya Dinas Tanaman Pangan, Hortikultura, Perkebunan dan Ketahanan Pangan melaksanakan program kegiatan yang efektif untuk mendukung peningkatan Skor Pola Pangan Harapan Kabupaten Sidenreng Rappang antara lain :

1. Melaksanakan Gerakan Pangan Murah (GPM) yang bertujuan untuk menjaga stabilitas harga dan pasokan bahan pangan serta mengendalikan inflasi;
2. Pengadaan Cadangan Pangan Pemerintah Daerah (CPPD) sebanyak 1,765 (empat) ton yang bertujuan untuk memenuhi kebutuhan masyarakat ketika terjadi kekurangan pangan, gangguan pasokan dan harga, serta keadaan darurat, bencana alam, bencana nonalam dan bencana sosial.
3. Pemberian Bantuan Pangan Cadangan Pemerintah Pusat (CPP) kepada Keluarga Penerima Manfaat (KPM) di 106 desa/kelurahan berdasarkan data P3KE. Bantuan ini bersumber dari Badan Pangan Nasional yang ditujukan untuk mengatasi dampak kenaikan harga pangan.

4. Sosialisasi dan Edukasi pola Konsumsi B2SA melalui program B2SA *Goes to School* yang bertujuan untuk meningkatkan pengetahuan para siswa tentang pentingnya pola konsumsi yang beragam, bergizi, seimbang dan aman.
5. Menyusun prognosa neraca pangan wilayah yang menyajikan data perkiraan ketersediaan, kebutuhan, dan surplus/defisit komoditas pangan di suatu wilayah dalam periode waktu tertentu.
6. Melaksanakan program Rumah Pangan B2SA sebanyak 1 (satu) unit yang berlokasi di Desa Timoreng Panua Kecamatan Panca Rijang yang bersumber dari APBN Tugas Pembantuan Dinas Ketahanan Pangan Provinsi Sulawesi Selatan. Penerima manfaat yaitu anak *stunting*, gizi buruk, gizi kurang, ibu hamil, ibu menyusui, serta calon pengantin yang juga merupakan salah satu upaya penanganan *stunting* menuju generasi yang sehat, aktif dan produktif.
7. Penyusunan peta ketahanan dan kerentanan pangan (FSVA) yang bersumber dari APBN Tugas Pembantuan Dinas Ketahanan Pangan Provinsi Sulawesi Selatan untuk mengidentifikasi tingkat kerentanan terhadap terjadinya rawan pangan dan menyediakan petunjuk dalam mengembangkan strategi mitigasi yang tepat.

Kendala yang dihadapi dalam pencapaian target Skor Pola Pangan Harapan diuraikan sebagai berikut:

1. Minimnya anggaran untuk pelaksanaan Gerakan Pangan Murah (GPM) yang biayanya hanya untuk 2 (dua) kali dalam setahun, sedangkan penanganan inflasi tidak dapat diprediksi;
2. Jumlah Cadangan Pangan Pemerintah Daerah (CPPD) belum memenuhi nilai ideal yang ditetapkan oleh Badan Pangan Nasional yaitu 99,26 ton;
3. Terbatasnya anggaran untuk monitoring bantuan pangan Cadangan Pemerintah Pusat (CPP) yang lokasinya di 106 desa/kelurahan.
4. Kurangnya titik lokasi yang menjadi contoh kegiatan B2SA *goes to school* sehingga belum mewakili sekolah yang ada di Kabupaten Sidenreng Rappang (dari ± 200 Sekolah Dasar hanya 1 yang menjadi sampel);
5. Kurangnya promosi penganekaragaman konsumsi pangan kepada masyarakat.

Rekomendasi solusi untuk mengatasi permasalahan tersebut antara lain:

1. Menetapkan prioritas pengalokasian anggaran untuk kegiatan yang paling menunjang pencapaian target dan meminta penambahan alokasi anggaran melalui TAPD untuk kegiatan:
 - Pelaksanaan Gerakan Pangan Murah (GPM) sebanyak ± 200 (dua ratus) kali dalam setahun;
 - Operasional monitoring distribusi Cadangan Pemerintah Pusat (CPP) yang lokasinya di 106 desa/kelurahan;
 - Pengadaan Cadangan Pangan Pemerintah Daerah (CPPD) sesuai jumlah ideal yang ditetapkan oleh Badan Pangan Nasional;
 - Penambahan jumlah titik lokasi yang menjadi sampel kegiatan B2SA *goes to school*.
2. Melaksanakan promosi penganekaragaman konsumsi pangan dengan berbagai metode melalui berbagai media, baik media cetak, elektronik, media sosial, maupun media luar ruang.

f. Analisis atas Efisiensi Penggunaan Sumberdaya

Anggaran yang ditetapkan pada APBD Tahun Anggaran 2025 untuk mendukung pencapaian sasaran "**Meningkatnya Ketersediaan dan Diversifikasi Pangan**" terdiri dari 3 (Tiga) Program sebesar Rp. 191.313.000 dengan realisasi sebesar Rp. 171.802.367 atau 89,40%. Dibandingkan dengan rata-rata capaian kinerja pada sasaran ini sebesar 107,26%, berarti tingkat efisiensi yang mendukung sasaran ini sebesar 17,86%. Adapun efisiensi penggunaan sumber daya dapat dilihat pada tabel berikut :

Tabel 3.54
Efisiensi Penggunaan Sumber Daya Sasaran Strategis 3

| No | Uraian Program | Anggaran Tahun 2025 (Rp) | Realisasi (Rp) | % |
|----|---|--------------------------|----------------|-------|
| 1. | Program Peningkatan Diversifikasi dan Ketahanan Pangan Masyarakat | 149.563.000 | 133.710.367 | 89,40 |
| 2. | Program Penanganan Kerawanan Pangan | 27.926.000 | 24.599.900 | 88,09 |
| 3. | Program Pengawasan Keamanan Pangan | 13.824.000 | 13.492.100 | 97,60 |
| | Jumlah | 191.313.000 | 171.802.367 | 89,80 |

Sumber : Laporan e-monev Kab. Sidenreng Rappang Tahun 2025.

g. Analisis program/kegiatan yang menunjang keberhasilan ataupun kegagalan pencapaian pernyataan kinerja.

Program/kegiatan yang menunjang keberhasilan pencapaian sasaran Meningkatkan Ketersediaan dan Diversifikasi Pangan adalah sebanyak 3 program dan 5 kegiatan, yaitu:

- Program Peningkatan Diversifikasi dan Ketahanan Pangan Masyarakat

Terdiri dari kegiatan:

1. Penyediaan dan Penyaluran Pangan Pokok atau Pangan Lainnya sesuai dengan Kebutuhan Daerah Kabupaten/Kota dalam rangka Stabilisasi Pasokan dan Harga Pangan;
2. Pengelolaan dan Keseimbangan Cadangan Pangan Kabupaten/Kota;
3. Pelaksanaan Pencapaian Target Konsumsi Pangan Perkapita/Tahun sesuai dengan Angka Kecukupan Gizi.

- Program Penanganan Kerawanan Pangan

1. Penanganan Kerawanan Pangan Kewenangan Kabupaten/Kota

- Program Pengawasan Keamanan Pangan

1. Pelaksanaan Pengawasan Keamanan Pangan Segar Daerah Kabupaten/Kota

3.2. Realisasi Anggaran

Dalam rangka mendukung pelaksanaan tugas pokok dan fungsinya, Dinas Tanaman Pangan, Hortikultura, Perkebunan dan Ketahanan Pangan Kabupaten Sidenreng Rappang pada Tahun Anggaran 2025 didukung dengan anggaran APBD sebesar Rp. 17.204.488.000 yang terdiri atas Belanja Operasi sebesar Rp. 16.381.112.000 dan Belanja Modal Rp. 823.376.000 yang seluruhnya merupakan akumulasi dari sumber dana DAU, PAD, DAK Non Fisik bidang pertanian dan ketahanan Pangan.

Pada Pergeseran Anggaran Pertama APBD, total anggaran berkurang menjadi Rp. 16.702.303.000 yang terdiri atas Belanja Operasi Rp. 16.085.842.000 dan Belanja Modal sebesar Rp. Rp. 616.461.000. Pengurangan tersebut berasal dari efisiensi anggaran pada Rekening Belanja Makan Minum dan Rekening Perjalanan Dinas. Selanjutnya pada Pergeseran Anggaran Kedua APBD, total anggaran kembali mengalami pengurangan menjadi Rp. 15.845.639.000 yang terdiri atas Belanja Operasi Rp. 16.085.842.000 dan Belanja Modal Rp. 616.461.000.

Realisasi anggaran Dinas Tanaman Pangan, Hortikultura, Perkebunan dan Ketahanan Pangan Kabupaten Sidenreng Rappang pada Tahun Anggaran 2025 sebesar 91,57% atau senilai Rp. 14.510.099.561 dan yang tidak terealisasi sebesar 8,43% atau senilai Rp. 1.335.539.439.

Berikut adalah realisasi anggaran berdasarkan program, kegiatan dan subkegiatan pada Dinas Tanaman Pangan, Hortikultura, Perkebunan dan Ketahanan Pangan Kabupaten Sidenreng Rappang Tahun 2025:

Tabel 3.55
Realisasi Anggaran Dinas Tanaman Pangan, Hortikultura, Perkebunan
dan Ketahanan Pangan Sidenreng Rappang
Tahun Anggaran 2025

| NO. | PROGRAM/KEGIATAN/SUB KEGIATAN | ANGGARAN (Rp) | REALISASI (Rp) | % |
|-----------|---|-----------------------|-----------------------|--------------|
| 1 | 2 | 3 | 4 | 5 |
| I | PROGRAM PENINGKATAN DIVERSIFIKASI DAN KETAHANAN PANGAN MASYARAKAT | 149.563.000,00 | 133.710.367,00 | 89,40 |
| A | <i>Penyediaan dan Penyaluran Pangan Pokok atau Pangan Lainnya sesuai dengan Kebutuhan Daerah Kabupaten/Kota dalam rangka Stabilisasi Pasokan dan Harga Pangan</i> | 55.840.000,00 | 55.720.000,00 | 99,79 |
| 1 | Stabilisasi Pasokan dan Harga Pangan Tingkat Produsen dan Konsumen di Kabupaten/Kota | 43.399.000,00 | 43.289.000,00 | 99,75 |
| 2 | Penyusunan Prognosa Neraca Pangan Wilayah Kabupaten/Kota | 12.441.000,00 | 12.431.000,00 | 99,92 |
| B | <i>Pengelolaan dan Keseimbangan Cadangan Pangan Kabupaten/Kota</i> | 41.043.000,00 | 25.369.367,00 | 61,81 |
| 4 | Pengadaan Cadangan Pangan Pemerintah Kabupaten/Kota | 41.043.000,00 | 25.369.367,00 | 61,81 |
| C | <i>Pelaksanaan Pencapaian Target Konsumsi Pangan Perkapita/Tahun sesuai dengan Angka Kecukupan Gizi</i> | 52.680.000,00 | 52.621.000,00 | 99,89 |
| 6 | Penyusunan dan Penetapan Target Konsumsi Pangan Per Kapita Per Tahun | 52.680.000,00 | 52.621.000,00 | 99,89 |
| II | PROGRAM PENANGANAN KERAWANAN PANGAN | 27.926.000,00 | 24.599.900,00 | 88,09 |
| A | <i>Penanganan Kerawanan Pangan Kewenangan Kabupaten/Kota</i> | 27.926.000,00 | 24.599.900,00 | 88,09 |
| 1 | Koordinasi dan Sinkronisasi Penanganan Kerawanan Pangan dan Gizi Kabupaten/Kota | 21.460.000,00 | 18.229.900,00 | 84,95 |

| | | | | |
|------------|---|--------------------------|--------------------------|--------------|
| 2 | Penyusunan Peta Situasi Kewaspadaan Pangan dan Gizi Kabupaten/Kota | 6.466.000,00 | 6.370.000,00 | 98,52 |
| III | PROGRAM PENGAWASAN KEAMANAN PANGAN | 13.824.000,00 | 13.492.100,00 | 97,60 |
| A | <i>Pelaksanaan Pengawasan Keamanan Pangan Segar Daerah Kabupaten/Kota</i> | <i>13.824.000,00</i> | <i>13.492.100,00</i> | <i>97,60</i> |
| 1 | Koordinasi dan sinkronisasi keamanan dan mutu pangan segar asal tumbuhan | 13.824.000,00 | 13.492.100,00 | 97,60 |
| IV | PROGRAM PENUNJANG URUSAN PEMERINTAHAN DAERAH KABUPATEN/KOTA | 11.290.564.500,00 | 10.738.892.480,00 | 95,11 |
| A | <i>Perencanaan, Penganggaran, dan Evaluasi Kinerja Perangkat Daerah</i> | <i>28.942.000,00</i> | <i>25.117.000,00</i> | <i>86,78</i> |
| 1 | Penyusunan Dokumen Perencanaan Perangkat Daerah | 15.337.000,00 | 14.062.000,00 | 91,69 |
| 2 | Evaluasi Kinerja Perangkat Daerah | 13.605.000,00 | 11.055.000,00 | 81,26 |
| B | <i>Administrasi Keuangan Perangkat Daerah</i> | <i>8.798.710.500,00</i> | <i>8.362.095.830,00</i> | <i>95,04</i> |
| 1 | Penyediaan Gaji dan Tunjangan ASN | 8.775.927.000,00 | 8.339.312.330,00 | 95,02 |
| 2 | Pelaksanaan Penatausahaan dan Pengujian/Verifikasi Keuangan SKPD | 22.783.500,00 | 22.783.500,00 | 100,00 |
| C | <i>Administrasi Umum Perangkat Daerah</i> | <i>206.644.000,00</i> | <i>203.098.967,00</i> | <i>98,28</i> |
| 1 | Penyediaan Komponen Instalasi Listrik/Penerangan Bangunan Kantor | 2.875.000,00 | 2.875.000,00 | 100,00 |
| 2 | Penyelenggaraan Rapat Koordinasi dan Konsultasi SKPD | 203.769.000,00 | 200.223.967,00 | 98,26 |
| D | <i>Pengadaan Barang Milik Daerah Penunjang Urusan Pemerintah Daerah</i> | <i>416.806.000,00</i> | <i>382.577.340,00</i> | <i>91,79</i> |
| 1 | Pengadaan Mebel | 52.126.000,00 | 46.163.790,00 | 88,56 |
| 2 | Pengadaan Peralatan dan Mesin Lainnya | 364.680.000,00 | 336.413.550,00 | 92,25 |
| E | <i>Penyediaan Jasa Penunjang Urusan Pemerintahan Daerah</i> | <i>1.684.587.000,00</i> | <i>1.655.918.692,00</i> | <i>98,30</i> |

| | | | | |
|-----------|---|-------------------------|-----------------------|--------------|
| 1 | Penyediaan Jasa Surat Menyurat | 1.500.000,00 | 1.500.000,00 | 100,00 |
| 2 | Penyediaan Jasa Komunikasi, Sumber Daya Air dan Listrik | 66.000.000,00 | 65.962.192,00 | 99,94 |
| 3 | Penyediaan Jasa Pelayanan Umum Kantor | 1.617.087.000,00 | 1.588.456.500,00 | 98,23 |
| F | Pemeliharaan Barang Milik Daerah Penunjang Urusan Pemerintah Daerah | 154.875.000,00 | 110.084.651,00 | 71,08 |
| 1 | Penyediaan Jasa Pemeliharaan, Biaya Pemeliharaan, Pajak dan Perizinan Kendaraan Dinas Operasional atau Lapangan | 95.415.000,00 | 70.284.651,00 | 73,66 |
| 2 | Pemeliharaan Peralatan dan Mesin Lainnya | 14.460.000,00 | 2.300.000,00 | 15,91 |
| 3 | Pemeliharaan/Rehabilitasi Gedung Kantor dan Bangunan Lainnya | 45.000.000,00 | 37.500.000,00 | 83,33 |
| V | PROGRAM PENYEDIAAN DAN PENGEMBANGAN SARANA PERTANIAN | 1.002.959.000,00 | 739.947.684,00 | 73,78 |
| A | Pengawasan Penggunaan Sarana Pertanian | 1.002.959.000,00 | 739.947.684,00 | 73,78 |
| 1 | Pengawasan Penggunaan Sarana Pendukung Pertanian Sesuai dengan Komoditas, Teknologi dan Spesifik Lokasi | 176.631.000,00 | 154.271.375,00 | 87,34 |
| 2 | Pendampingan Penggunaan Sarana Pendukung Pertanian | 826.328.000,00 | 585.676.309,00 | 70,88 |
| VI | PROGRAM PENYEDIAAN DAN PENGEMBANGAN PRASARANA PERTANIAN | 889.615.000,00 | 804.227.055,00 | 90,40 |
| A | Pengembangan Prasarana Pertanian | 151.000.000,00 | 74.076.086,00 | 49,06 |
| 1 | Koordinasi dan Sinkronisasi Prasarana Pendukung Pertanian Lainnya | 140.392.500,00 | 68.170.086,00 | 48,56 |
| 2 | Pengendalian dan Pemanfaatan Prasarana Pascapanen Tanaman Pangan | 10.607.500,00 | 5.906.000,00 | 55,68 |
| B | Pembangunan Prasarana Pertanian | 738.615.000,00 | 730.150.969,00 | 98,85 |
| 1 | Pembangunan, Rehabilitasi dan Pemeliharaan Embung Pertanian | 200.000.000,00 | 199.359.825,00 | 99,68 |
| 2 | Pembangunan, Rehabilitasi dan Pemeliharaan Jalan Usaha Tani | 399.965.000,00 | 395.404.000,00 | 98,86 |

| | | | | |
|-------------|---|-------------------------|-------------------------|--------------|
| 3 | Pembangunan, Rehabilitasi dan Pemeliharaan Prasarana Pertanian Lainnya | 38.650.000,00 | 36.834.144,00 | 95,30 |
| 4 | Rehabilitasi dan Pemeliharaan Jaringan Irigasi Usaha Tani | 100.000.000,00 | 98.553.000,00 | 98,55 |
| VII | PROGRAM PENGENDALIAN DAN PENANGGULANGAN BENCANA PERTANIAN | 1.451.132.500,00 | 1.320.859.175,00 | 91,02 |
| A | Pengendalian dan Penanggulangan Bencana Pertanian Kabupaten/Kota | 1.451.132.500,00 | 1.320.859.175,00 | 91,02 |
| 1 | Pengendalian Organisme Pengganggu Tumbuhan (OPT) Tanaman Pangan, Hortikultura, dan Perkebunan | 1.431.337.500,00 | 1.310.267.375,00 | 91,54 |
| 2 | Penanganan Dampak Perubahan Iklim (DPI) Tanaman Pangan, Hortikultura, dan Perkebunan | 19.795.000,00 | 10.591.800,00 | 53,51 |
| VIII | PROGRAM PENYULUHAN PERTANIAN | 1.020.055.000,00 | 734.370.800,00 | 71,99 |
| A | Pelaksanaan Penyuluhan Pertanian | 1.020.055.000,00 | 734.370.800,00 | 71,99 |
| 1 | Peningkatan Kapasitas Kelembagaan Penyuluhan Pertanian di Kecamatan dan Desa | 67.912.500,00 | 38.077.000,00 | 56,07 |
| 2 | Pengembangan Kapasitas Kelembagaan Petani di Kecamatan dan Desa | 75.796.000,00 | 7.987.000,00 | 10,54 |
| 3 | Penyediaan dan Pemanfaatan Sarana dan Prasarana Penyuluhan Pertanian | 214.372.500,00 | 175.768.500,00 | 81,99 |
| 4 | Pembentukan dan Penyelenggaraan Sekolah Lapang Kelompok Tani Tingkat Kabupaten/Kota | 104.052.000,00 | 48.452.500,00 | 46,57 |
| 5 | Penyediaan dan Peningkatan Kapasitas Penyuluh pertanian | 342.000.000,00 | 338.675.000,00 | 99,03 |
| 6 | Penguatan Kelembagaan penyuluhan pertanian di Tingkat Kabupaten/Kota | 88.922.000,00 | 68.358.000,00 | 76,87 |
| 7 | Diseminasi Informasi Teknis, Sosial, Ekonomi dan Inovasi Pertanian | 127.000.000,00 | 57.052.800,00 | 44,92 |
| | TOTAL | 15.845.639.000 | 14.510.099.561 | 91,57 |

Sumber : Laporan e-monev Kab. Sidenreng Rappang Tahun 2025

BAB IV PENUTUP

4.1. Simpulan Umum atas Capaian Kinerja

Secara umum simpulan pencapaian target kinerja Sasaran Strategis Dinas Tanaman Pangan Hortikultura Perkebunan dan Ketahanan Pangan Tahun 2025 adalah **Sangat Rendah**, sebagaimana terlihat pada tabel berikut:

Tabel 4.1
Simpulan Umum atas Capaian Kinerja

| No. | Sasaran Strategis | Capaian (%) | Kriteria |
|--------------------------|---|---------------|----------------------|
| 1 | Meningkatnya Produksi Tanaman Pangan, Hortikultura, Perkebunan dan Ketahanan Pangan | -363,48 | Sangat Rendah |
| 2 | Meningkatnya Tata Kelola Kinerja dan Keuangan | 98,94 | Sangat Tinggi |
| 3 | Meningkatnya Ketersediaan dan Diversifikasi Pangan | 107,26 | Sangat Tinggi |
| Rata-rata Capaian | | -52,43 | Sangat Rendah |

Dari tabel di atas dapat dilihat bahwa Sasaran Strategis 1 belum mencapai target sebagaimana yang telah ditetapkan sedangkan 2 (dua) sasaran strategis lainnya sudah mencapai target sebagaimana yang telah ditetapkan sehingga rata-rata capaian Sasaran Strategis masuk dalam kriteria **Sangat Rendah**.

4.2 Langkah-Langkah Peningkatan Kinerja

Capaian kinerja tahun 2025 dalam kriteria sangat rendah, sehingga memerlukan upaya dan komitmen bersama untuk meningkatkan kinerja agar penetapan kinerja yang telah direncanakan dapat dilaksanakan dengan baik terlebih lagi manfaat dan dampaknya dapat dirasakan langsung oleh masyarakat khususnya petani. Sehubungan dengan kondisi tersebut di atas, langkah-langkah peningkatan kinerja di masa mendatang yang perlu segera dilaksanakan untuk masing-masing indikator kinerja utama diuraikan sebagai berikut :

1. Peningkatan Produksi Tanaman Pangan

- a. Optimalisasi luas tanam melalui percepatan masa olah lahan dan penyesuaian kalender tanam berbasis kondisi iklim serta meminimalkan jeda lahan tidak produktif sepanjang tahun;
- b. Peningkatan produksi dilakukan melalui penerapan teknologi budidaya spesifik lokasi, penggunaan varietas unggul berdaya hasil tinggi, serta penerapan pemupukan berimbang;
- c. Penguatan sarana produksi dan infrastruktur pertanian dengan memperkuat ketersediaan sarana produksi dengan memastikan distribusi benih, pupuk, dan alat mesin pertanian tepat waktu sebelum musim tanam. Selain itu dilakukan koordinasi lintas sektor untuk mendukung perbaikan jaringan irigasi sehingga ketersediaan air tetap terjaga pada wilayah sentra tanaman pangan;
- d. Pengendalian organisme pengganggu tanaman, pemantauan kondisi iklim secara berkala, serta peningkatan peran penyuluh pertanian dalam pendampingan kelompok tani guna menekan risiko gagal panen sekaligus meningkatkan kapasitas petani dalam menerapkan praktik budidaya yang efisien dan berkelanjutan;
- e. Melaksanakan koordinasi dengan Badan Pusat Statistik terkait Survei Kerangka Sampel Area (KSA) dan pengambilan ubinan dalam rangka pengumpulan data produktivitas padi;

2. Peningkatan Produksi Hortikultura

- a. Memperkuat dukungan sarana produksi seperti mulsa, benih, dan alat pertanian hortikultura serta mendorong kemitraan pemasaran dengan pelaku usaha lokal;
- b. Melakukan penerapan teknologi budidaya hortikultura spesifik lokasi, penggunaan benih unggul bersertifikat, serta penerapan teknik pemupukan dan pengairan yang efisien;
- c. Menetapkan prioritas pengalokasian anggaran untuk kegiatan yang paling menunjang pencapaian target yaitu:
 - Pengadaan sarana pengendalian Organisme Pengganggu Tumbuhan (OPT) hortikultura; dan

- Operasional pendampingan/pengawasan kegiatan yang bersumber dari dana APBD I dan APBN.
- d. Mendorong gerakan tanam tingkat masyarakat/rumah tangga, khususnya komoditas cabai, pada bulan-bulan tertentu untuk mengatasi fluktuasi harga; dan
- e. Melakukan penyesuaian target kinerja berdasarkan realisasi kinerja tahun 2025 dan juga mempertimbangkan faktor-faktor lainnya seperti hasil analisis dan prediksi curah hujan tahun 2026.

3. Peningkatan Produksi Perkebunan

- a. Melakukan peremajaan untuk mengatasi tanaman perkebunan yang sudah tidak produktif lagi;
- b. Menetapkan prioritas pengalokasian anggaran untuk kegiatan yang paling menunjang pencapaian target yaitu:
 - Pengadaan sarana pengendalian Organisme Pengganggu Tumbuhan (OPT) hortikultura; dan
 - Operasional pendampingan/pengawasan kegiatan yang bersumber dari dana APBD.

4. Nilai SAKIP

- a. Menindaklanjuti rekomendasi yang diberikan oleh Inspektorat berdasarkan Hasil Evaluasi SAKIP Tahun 2026;
- b. Meningkatkan koordinasi internal untuk memastikan bahwa seluruh pegawai memahami target kinerja yang diampu oleh Perangkat Daerah yang tercantum dalam dokumen perencanaan;
- c. Melakukan sinkronisasi antara perencanaan kinerja dengan pelaksanaan kegiatan oleh sekretariat dan seluruh bidang teknis sehingga semua aktivitas kinerja dapat mendukung pencapaian tujuan organisasi.
- d. Penerapan Sistem Pengendalian Internal (SPIP) dengan melakukan pemetaan risiko pada kegiatan-kegiatan yang dilaksanakan di sekretariat dan setiap bidang, agar semua kegiatan dapat dilaksanakan dengan baik, meminimalisir risiko yang terjadi sehingga seluruh kegiatan yang dilaksanakan dapat tepat sasaran.
- e. Melakukan penyesuaian target kinerja Nilai SAKIP tahun 2026 sesuai kondisi dan capaian kinerja terakhir, dengan pertimbangan

melihat realisasi tahun 2025 senilai 79,65 (BB) masih jauh dari target jangka menengah Renstra yaitu 81,25 (A). Penyesuaian tersebut diharapkan dapat mengoptimalkan persentase capaian kinerja.

5. Skor Pola Pangan Harapan

- a. Menetapkan prioritas pengalokasian anggaran untuk kegiatan yang paling menunjang pencapaian target dan meminta penambahan alokasi anggaran melalui TAPD untuk kegiatan:
 - Pelaksanaan Gerakan Pangan Murah (GPM) sebanyak ±200 (dua ratus) kali dalam setahun;
 - Operasional monitoring distribusi Cadangan Pemerintah Pusat (CPP) yang lokasinya di 106 desa/kelurahan;
 - Pengadaan Cadangan Pangan Pemerintah Daerah (CPPD) sesuai jumlah ideal yang ditetapkan oleh Badan Pangan Nasional;
 - Penambahan jumlah titik lokasi yang menjadi sampel kegiatan B2SA *goes to school*.
- b. Melaksanakan promosi penganekaragaman konsumsi pangan dengan berbagai metode melalui berbagai media, baik media cetak, elektronik, media sosial, maupun media luar ruang.

Demikian Laporan Kinerja Instansi Pemerintah (LKJIP) Tahun 2025 disusun dan disajikan. Semoga Laporan ini dapat memberikan manfaat dan informasi atas pencapaian kinerja serta menjadi acuan bagi Dinas Tanaman Pangan, Hortikultura, Perkebunan dan Ketahanan Pangan Kabupaten Sidenreng Rappang dalam meningkatkan pencapaian kinerja di masa yang akan datang.

Pangkajene Sidenreng, 09 Februari 2026

Kepala Dinas



ABRAHIM, SP

Pangkat: Pembina TK. I, IV/b

NIP : 19720223 200003 1 002

**LAMPIRAN -
LAMPIRAN**



PERJANJIAN KINERJA TAHUN 2025

Dalam rangka mewujudkan manajemen pemerintahan yang efektif, transparan dan akuntabel serta berorientasi pada hasil, kami yang bertanda tangan dibawah ini :

Nama : IBRAHIM, SP

Jabatan : Kepala Dinas Tanaman Pangan, Hortikultura
Perkebunan dan Ketahanan Pangan Kabupaten
Sidenreng Rappang

selanjutnya disebut Pihak Pertama

Nama : IDHAM KADIR DALLE S.Sos., M.Si

Jabatan : Pj. Bupati Sidenreng Rappang

Selaku atasan Pihak Pertama, selanjutnya disebut Pihak Kedua

Pihak Pertama berjanji akan mewujudkan target kinerja yang seharusnya sesuai lampiran perjanjian ini, dalam rangka mencapai target kinerja jangka menengah seperti yang telah ditetapkan dalam dokumen perencanaan. Keberhasilan dan kegagalan pencapaian target kinerja tersebut menjadi tanggung jawab kami.

Pihak Kedua akan melakukan supervisi yang diperlukan serta akan melakukan evaluasi terhadap capaian kinerja dari perjanjian ini dan mengambil tindakan yang diperlukan dalam rangka pemberian penghargaan dan sanksi.

Pangkajene Sidenreng, 14 Januari 2025

PIHAK KEDUA,

IDHAM KADIR DALLE, S.Sos., M.Si

PIHAK PERTAMA,

IBRAHIM, SP
NIP 19720223 200003 1 002

PERJANJIAN KINERJA TAHUN 2025
KEPALA DINAS TANAMAN PANGAN, HORTIKULTURA, PERKEBUNAN
DAN KETAHANAN PANGAN KABUPATEN SIDENRENG RAPPANG

| No | Sasaran Strategis | Indikator Kinerja | Target |
|----|---|-------------------------------------|--------|
| 1 | 2 | 3 | 4 |
| 1 | Meningkatnya Produksi Tanaman Pangan, Hortikultura dan Perkebunan | Peningkatan Produksi Tanaman Pangan | 6,00 % |
| | | Peningkatan Produksi Hortikultura | 5,00 % |
| | | Peningkatan Produksi Perkebunan | 8,51 % |
| 2 | Meningkatnya Tata Kelola Kinerja dan Keuangan | Nilai SAKIP | 79,75 |
| 3 | Meningkatnya Ketersediaan dan Diversifikasi Pangan | Skor Pola Pangan Harapan | 81 |

| No. | Program | Anggaran (Rp). | Keterangan |
|-----|---|-----------------------|------------|
| 1 | Program Peningkatan Diversifikasi dan Ketahanan Pangan Masyarakat | 168.213.000 | APBD |
| 2 | Program Penanganan Kerawanan Pangan | 44.000.000 | APBD |
| 3 | Program Pengawasan Keamanan Pangan | 8.000.000 | APBD |
| 4 | Program Penyediaan dan Pengembangan Sarana Pertanian | 924.949.000 | APBD |
| 5 | Program Penyediaan dan Pengembangan Prasarana Pertanian | 1.073.797.000 | APBD |
| 6 | Program Pengendalian dan Penanggulangan Bencana Pertanian | 1.471.892.000 | APBD |
| 7 | Program Penyuluhan Pertanian | 1.528.464.000 | APBD |
| 8 | Program Penunjang Urusan Pemerintahan Daerah Kabupaten/Kota | 11.985.173.000 | APBD |
| | Jumlah | 17.204.488.000 | |

Pangkajene Sidenreng, 14 Januari 2025

Pj. BUPANI
SIDENRENG RAPPANG

IDHAM KADIR, S.Sos., M.Si

KEPALA DINAS TANAMAN PANGAN,
HORTIKULTURA, PERKEBUNAN
DAN KETAHANAN PANGAN

IBRAHIM, SP
Nip.19720223 200003 1 002



**PEMERINTAH KABUPATEN SIDENRENG RAPPANG
DINAS TANAMAN PANGAN HORTIKULTURA
PERKEBUNAN DAN KETAHANAN PANGAN
JLN. HARAPAN BARU KOMPLEKS SKPD BLOK B NO. 17**

**KEPUTUSAN KEPALA DINAS TANAMAN PANGAN, HORTIKULTURA,
PERKEBUNAN DAN KETAHANAN PANGAN
KABUPATEN SIDENRENG RAPPANG
NOMOR : 188.4/30.c/DTPHPKP**

TENTANG

**PENETAPAN INDIKATOR KINERJA UTAMA
DINAS TANAMAN PANGAN, HORTIKULTURA, PERKEBUNAN DAN KETAHANAN
PANGAN KABUPATEN SIDENRENG RAPPANG
TAHUN 2025**

**DENGAN RAHMAT TUHAN YANG MAHA ESA
KEPALA DINAS TANAMAN PANGAN, HORTIKULTURA, PERKEBUNAN DAN
KETAHANAN PANGAN KABUPATEN SIDENRENG RAPPANG**

- Menimbang : bahwa untuk melaksanakan ketentuan Pasal 3 dan Pasal 4 Peraturan Menteri Negara Pendayagunaan Aparatur Negara Nomor PER/9/M.PAN/5/2007 tentang Pedoman Umum Penetapan Indikator Kinerja Utama di Lingkungan Instansi Pemerintah, perlu menetapkan Indikator Kinerja Utama Dinas Tanaman Pangan, Hortikultura, Perkebunan dan Ketahanan Pangan Kabupaten Sidenreng Rappang Tahun 2024.
- Mengingat : 1. Peraturan Pemerintah Nomor 8 Tahun 2008 tentang Tahapan, Tata Cara Penyusunan, Pengendalian dan Evaluasi Pelaksanaan Rencana Pembangunan Daerah (Lembaran Negara Republik Indonesia Tahun 2008 Nomor 21, Tambahan Lembaran Negara Republik Indonesia Nomor 4817);
2. Instruksi Presiden Republik Indonesia Nomor 5 Tahun 2004 tentang Percepatan Pemberantasan Korupsi;
3. Peraturan Presiden Nomor 29 Tahun 2014 tentang Sistem Akuntabilitas Kinerja Instansi Pemerintah;
4. Peraturan Menteri Negara Pendayagunaan Aparatur Negara dan Reformasi Birokrasi Nomor PER/9/M.PAM/5/2007 tentang Pedoman Umum Penetapan Indikator Kinerja Utama di Lingkungan Instansi Pemerintah;

5. Peraturan Menteri Negara Pendayagunaan Aparatur Negara dan Reformasi Birokrasi Nomor PER/20/M.PAM/11/2008 tentang Petunjuk Penyusunan Indikator Kinerja Utama;
6. Keputusan Lembaga Administrasi Negara Nomor 239/IX/6/8/2003 tentang Perbaikan Pedoman Penyusunan Pelaporan Akuntabilitas Kinerja Instansi Pemerintah;
7. Peraturan Daerah Provinsi Sulawesi Selatan Nomor 2 Tahun 2008 tentang Urusan Pemerintahan Yang Menjadi Kewenangan Pemerintah Daerah Provinsi Sulawesi Selatan (Lembaran Daerah Provinsi Sulawesi Selatan Tahun 2008 Nomor 2, Tambahan Lembaran Daerah Provinsi Selatan Nomor 235);
8. Peraturan Daerah Kabupaten Sidenreng Rappang Nomor 15 Tahun 2016 tentang Pembentukan dan Susunan Perangkat Daerah Kabupaten Sidenreng Rappang (Lembaran Daerah Kabupaten Sidenreng Rappang Tahun 2016 Nomor 15, Tambahan Lembaran Daerah Kabupaten Sidenreng Rappang Nomor 51) sebagaimana telah diubah dengan Peraturan Daerah Kabupaten Sidenreng Rappang Nomor 5 Tahun 2019 tentang Perubahan atas Peraturan Daerah Kabupaten Sidenreng Rappang Nomor 15 Tahun 2016 tentang Pembentukan dan Susunan Perangkat Daerah Kabupaten Sidenreng Rappang (Lembaran Daerah Tahun 2019 Nomor 5);
9. Peraturan Bupati Sidenreng Rappang Nomor 13 Tahun 2023 tentang Rencana Pembangunan Daerah Kabupaten Sidenreng Rappang Tahun 2024-2026 (Berita Daerah Kabupaten Sidenreng Rappang Tahun 2023 Nomor 13);
10. Peraturan Bupati Sidenreng Rappang Nomor 16 Tahun 2023 tentang Penetapan Rencana Strategis Satuan Kerja Perangkat Daerah Kabupaten Sidenreng Rappang Tahun 2024-2026 (Berita Daerah Kabupaten Sidenreng Rappang Tahun 2023 Nomor 16).

Memperhatikan : Berita Acara Hasil Reviu Berkala Renstra dan Indikator Kinerja Utama Dinas Tanaman Pangan, Hortikultura, Perkebunan dan Ketahanan Pangan Kabupaten Sidenreng Rappang Tahun 2025 Nomor : 188 / 30.c / DTPHPKP, Tanggal 4 Maret 2025.

MEMUTUSKAN :

Menetapkan :

- PERTAMA** : Indikator Kinerja Utama sebagaimana tercantum dalam lampiran keputusan ini, merupakan acuan ukuran kinerja yang digunakan Dinas Tanaman Pangan, Hortikultura, Perkebunan dan Ketahanan Pangan Kabupaten Sidenreng Rappang untuk menetapkan Rencana Kinerja Tahunan / Rencana Kerja, menyusun dokumen Perjanjian Kinerja, menyusun Laporan Kinerja serta melakukan Evaluasi Pencapaian Kinerja sesuai Dokumen Rencana Strategis.
- KEDUA** : Keputusan ini mulai berlaku sejak tanggal Penetapan dan apabila dikemudian hari terdapat kekeliruan di dalamnya, maka akan dilakukan perbaikan sebagaimana mestinya.

Ditetapkan di : Pangkajene Sidenreng
Pada Tanggal : 4 Maret 2025



Tembusan Yth:

1. Pj. Bupati Sidenreng Rappang Sebagai Laporan di Pangkajene Sidenreng;
2. Ketua DPRD Kabupaten Sidenreng Rappang di Pangkajene Sidenreng;
3. Inspektur Kabupaten Sidenreng Rappang di Pangkajene Sidenreng;
4. Kepala Bagian/Dinas Instansi terkait se Kabupaten Sidenreng Rappang di Pangkajene Sidenreng;
5. Peringgal.


**LAMPIRAN : KEPUTUSAN KEPALA DINAS TANAMAN PANGAN,
HORTIKULTURA, PERKEBUNAN DAN KETAHANAN PANGAN
KABUPATEN SIDENRENG RAPPANG**

**NOMOR : 100. A / 30.c / DTPHPKP
TANGGAL : 4 MARET 2025**

1. Unit Organisasi : Dinas Tanaman Pangan, Hortikultura, Perkebunan dan Ketahanan Pangan Kabupaten Sidenreng Rappang
2. Tugas : Menyelenggarakan urusan pemerintahan di bidang tanaman pangan, hortikultura, perkebunan dan ketahanan pangan yang menjadi kewenangan daerah dan tugas pembantuan yang ditugaskan kepada Pemerintah Daerah
3. Fungsi :
 1. Perumusan kebijakan urusan pemerintahan di bidang prasarana dan sarana, tanaman pangan, hortikultura, perkebunan, ketahanan pangan, dan penyuluhan pertanian;
 2. Pelaksanaan kebijakan urusan pemerintahan di bidang prasarana dan sarana, tanaman pangan, hortikultura, perkebunan, ketahanan pangan, dan penyuluhan pertanian;
 3. Pelaksanaan evaluasi dan pelaporan urusan pemerintahan di bidang prasarana dan sarana, tanaman pangan, hortikultura, perkebunan, ketahanan pangan, dan penyuluhan pertanian;
 4. Pelaksanaan administrasi dinas sesuai dengan lingkup tugasnya; dan
 5. Pelaksanaan fungsi lain yang diberikan oleh Bupati sesuai dengan tugas dan fungsinya.

Indikator Kinerja Utama

| NO. | SASARAN | INDIKATOR KINERJA UTAMA | SATUAN | DEFINISI OPERASIONAL | FORMULASI PENGHITUNGAN | SUMBER DATA |
|-----|---|--|--------|--|---|--|
| 1. | Meningkatnya produksi tanaman pangan, hortikultura dan perkebunan | 1. Peningkatan produksi tanaman pangan | % | Selisih produksi tanaman pangan secara agregat (tahun tertentu terhadap tahun sebelumnya) terhadap produksi tanaman pangan secara agregat tahun sebelumnya yang dinyatakan dalam satuan persen | $\frac{((\text{Produksi tanaman pangan tahun } n - \text{Produksi tanaman pangan tahun } (n-1)) / \text{produksi tanaman pangan tahun } (n-1)) \times 100\%}{}$ | BPS, Bidang Tanaman Pangan, dan Laporan Statistik Pertanian (SP) Padi dan Palawija |
| | | 2. Peningkatan produksi hortikultura | % | Selisih produksi hortikultura secara agregat (tahun tertentu terhadap tahun sebelumnya) terhadap produksi hortikultura secara agregat tahun sebelumnya yang dinyatakan dalam satuan persen | $\frac{((\text{Produksi hortikultura tahun } n - \text{Produksi hortikultura tahun } (n-1)) / \text{produksi hortikultura tahun } (n-1)) \times 100\%}{}$ | BPS, Bidang Perkebunan dan Hortikultura, dan Laporan Statistik Pertanian (SP) Hortikultura |
| | | 3. Peningkatan produksi Perkebunan | % | Selisih produksi perkebunan secara agregat (tahun tertentu terhadap tahun sebelumnya) terhadap produksi perkebunan secara agregat tahun sebelumnya yang dinyatakan dalam satuan persen | $\frac{((\text{Produksi perkebunan tahun } n - \text{Produksi perkebunan tahun } (n-1)) / \text{produksi perkebunan tahun } (n-1)) \times 100\%}{}$ | BPS, Bidang Perkebunan dan Hortikultura, dan Laporan Statistik Perkebunan |

| NO. | SASARAN | INDIKATOR KINERJA UTAMA | SATUAN | DEFINISI OPERASIONAL | FORMULASI PENGHITUNGAN | SUMBER DATA |
|-----|--|-----------------------------|--------|---|---|--|
| 2. | Meningkatnya tata kelola kinerja dan keuangan | 4. Nilai SAKIP | Poin | Sistem Akuntabilitas Kinerja Instansi Pemerintah (SAKIP) merupakan rangkaian sistematis dari berbagai aktivitas, alat dan prosedur yang dirancang untuk tujuan penetapan dan pengukuran, pengumpulan data, pengklarifikasian, pengikhtisaran, dan pelaporan kinerja pada instansi pemerintah, dalam rangka pertanggungjawaban dan peningkatan kinerja instansi pemerintah (Perpres 29 Tahun 2014) | Sesuai Permenpan RB No. 88 Tahun 2021, Evaluasi Akuntabilitas Kinerja Instansi Pemerintah terdiri dari beberapa komponen sebagai berikut :  | Laporan Hasil Evaluasi (LHE) AKIP oleh Inspektorat |
| 3. | Meningkatnya ketersediaan dan diversifikasi pangan | 5. Skor Pola Pangan Harapan | Persen | Proporsi kelompok pangan yang menggambarkan keragaman dan keseimbangan pangan dalam kondisi konsumsi pangan | $\% \text{ Angka Kecukupan Gizi (AKG)} \times \text{Bobot Masing-Masing Kelompok Pangan}$ | Bidang Ketahanan Pangan |



0223 200003 1 002

LAPORAN REKAP REALISASI KEGIATAN PEMBANGUNAN FISIK DAN KEUANGAN

DINAS TANAMAN PANGAN, HORTIKULTURA, PERKEBUNAN DAN KETAMPILAN PANGAN TAHUN ANGGARAN 2025 KEADAAN TRIWULAN IV (JANUARI - DESEMBER)

| KODE | PROGRAM, KEGIATAN DAN SUB KEGIATAN | INDIKATOR KINERJA (KUALITAS) | | BOBOT | JUMLAH DANA / DPA | REALISASI KEUANGAN (RP) | KUALISASI (%) | | TERTIMBANG % | | SISA ANGGARAN | KET |
|----------------------|--|--|------------------|-------|-------------------|-------------------------|---------------|--------|--------------|-----------|---------------|---------------------------------|
| | | TIDAK UKUR | SATUAN (UNEG) | | | | KEUANGAN | FISIK | KEUANGAN (%) | FISIK (%) | | |
| 2.09.01 | PROGRAM PENUNJANG URUSAN PEMERINTAHAN DAERAH KABUPATEN/KOTA | | | 71,25 | 11.290.564.500 | 10.738.892.480 | 95,11 | 95,27 | 67,77 | 67,88 | | |
| 2.09.01.2.01 | Perencanaan, Penganggaran, dan Evaluasi Kinerja Perangkat Daerah | | | 0,18 | 28.942.000 | 25.117.000 | 86,78 | 97,50 | 0,16 | 0,18 | | |
| 2.09.01.01.2.01.0001 | Penyusunan Dokumen Perencanaan Perangkat Daerah | Jumlah Dokumen Perencanaan Perangkat Daerah | 6 Dokumen | 0,10 | 15.337.000 | 14.062.000 | 91,69 | 100,00 | 0,09 | 0,1 | 1.275.000 | Kurangny a SDM |
| | PENDAPATAN ASLI DAERAH (PAD) - Belanja Operasi | | | 0,10 | 15.337.000 | 14.062.000 | 91,69 | 100,00 | | | | |
| 2.09.01.01.2.01.0007 | Evaluasi Kinerja Perangkat Daerah | Jumlah Laporan Evaluasi Kinerja Perangkat Daerah | 2 Laporan | 0,09 | 13.605.000 | 11.055.000 | 81,26 | 95,00 | 0,07 | 0,08 | 2.550.000 | Kurangny a SDM |
| | PENDAPATAN ASLI DAERAH (PAD) - Belanja Operasi | | | 0,09 | 13.605.000 | 11.055.000 | 81,26 | 95,00 | | | | |
| 2.09.01.2.02 | Administrasi Keuangan Perangkat Daerah | | | 55,53 | 8.798.710.500 | 8.362.095.830 | 95,04 | 97,50 | 52,77 | 54,14 | | |
| 2.09.01.01.2.02.0001 | Penyediaan Gaji dan Tunjangan ASN | Jumlah Orang yang Menerima Gaji dan Tunjangan ASN | 1288 Orang/bulan | 55,38 | 8.775.927.000 | 8.339.312.330 | 95,02 | 95,00 | 52,63 | 52,61 | 436.614.670 | Peralihan penyuluh |
| | Dana Alokasi Umum - Belanja Operasi | | | 55,38 | 8.775.927.000 | 8.339.312.330 | 95,02 | 95,00 | | | | |
| 2.09.01.01.2.02.0003 | Pelaksanaan Penatausahaan dan Pengujian/Verifikasi Keuangan SKPD | Jumlah Dokumen Penatausahaan dan Pengujian/Verifikasi Keuangan SKPD | 12 Dokumen | 0,14 | 22.783.500 | 22.783.500 | 100,00 | 100,00 | 0,14 | 0,14 | 0 | Kegiatan telah dilaksana |
| | PENDAPATAN ASLI DAERAH (PAD) - Belanja Operasi | | | 0,14 | 22.783.500 | 22.783.500 | 100,00 | 100,00 | | | | |
| 2.09.01.2.06 | Administrasi Umum Perangkat Daerah | | | 1,30 | 206.644.000 | 203.098.967 | 98,28 | 100,00 | 1,28 | 1,30 | | |
| 2.09.01.01.2.06.0001 | Penyediaan Komponen Instalasi Listrik/Penerangan Bangunan Kantor | Jumlah Paket Komponen Instalasi Listrik/Penerangan Bangunan Kantor yang Disediakan | 1 Paket | 0,02 | 2.875.000 | 2.875.000 | 100,00 | 100,00 | 0,02 | 0,02 | 0 | Kegiatan telah dilaksana |
| | PENDAPATAN ASLI DAERAH (PAD) - Belanja Operasi | | | 0,02 | 2.875.000 | 2.875.000 | 100,00 | 100,00 | | | | |
| 2.09.01.01.2.06.0009 | Penyelenggaraan Rapat Koordinasi dan Konsultasi SKPD | Jumlah Laporan Penyelenggaraan Rapat Koordinasi dan Konsultasi SKPD | 1 Laporan | 1,29 | 203.769.000 | 200.223.967 | 98,26 | 100,00 | 1,26 | 1,29 | 3.545.033 | Kegiatan telah terlaksana |
| | PENDAPATAN ASLI DAERAH (PAD) - Belanja Operasi | | | 1,29 | 203.769.000 | 200.223.967 | 98,26 | 100,00 | | | | |
| 2.09.01.2.07 | Pengadaan Barang Milik Daerah Penunjang Urusan Pemerintah Daerah | | | 2,63 | 416.806.000 | 382.577.340 | 91,79 | 76,90 | 2,41 | 2,02 | | |
| 2.09.01.01.2.07.0005 | Pengadaan Mebel | Jumlah Paket Mebel yang Disediakan | 81 Unit | 0,33 | 52.126.000 | 46.163.790 | 88,56 | 100,00 | 0,29 | 0,33 | 5.962.210 | |
| | PENDAPATAN ASLI DAERAH (PAD) - Belanja Modal | | | 0,33 | 52.126.000 | 46.163.790 | 88,56 | 100,00 | | | | |
| 2.09.01.01.2.07.0006 | Pengadaan Peralatan dan Mesin Lainnya | Jumlah Unit Peralatan dan Mesin Lainnya yang Disediakan | 30 Unit | 2,30 | 364.680.000 | 336.413.550 | 92,25 | 107,49 | 2,12 | 1,24 | 28.266.450 | |
| | PENDAPATAN ASLI DAERAH (PAD) - Belanja Modal | | | 2,30 | 364.335.000 | 336.413.550 | 92,34 | 107,60 | | | | |

| KODE | PROGRAM, KEGIATAN DAN SUB KEGIATAN | INDIKATOR KERJA KELUAR (OUTPUT) | | BOROT | JUMLAH DANA/DPA | REALISASI KEUANGAN (RP) | REALISASI (%) | | TERTIMBANG % | | SISA ANGGARAN | KET |
|----------------------|---|--|---------------|-------|-----------------|-------------------------|---------------|--------|--------------|-----------|---------------|-----------------------------|
| | | TOLAK IKUR | SATUAN (UNIT) | | | | KEUANGAN % | FISIK | KEUANGAN (%) | FISIK (%) | | |
| | PENDAPATAN ASLI DAERAH (PAD) - Belanja Operasi | | | 0,00 | 345.000 | 0 | 0,00 | 0,00 | | | | |
| 2.09.01.2.08 | Penyediaan Jasa Penunjang Urusan Pemerintahan Daerah | | | 10,63 | 1.684.587.000 | 1.655.918.692 | 98,30 | 100,00 | 10,45 | 10,63 | | |
| 2.09.01.01.2.08.0001 | Penyediaan Jasa Surat Menyurat | Jumlah Laporan Penyediaan Jasa Surat Menyurat | 1 Laporan | 0,01 | 1.500.000 | 1.500.000 | 100,00 | 100,00 | 0,01 | 0,01 | 0 | Kegiatan telah |
| | PENDAPATAN ASLI DAERAH (PAD) - Belanja Operasi | | | 0,01 | 1.500.000 | 1.500.000 | 100,00 | 100,00 | | | | |
| 2.09.01.01.2.08.0002 | Penyediaan Jasa Komunikasi, Sumber Daya Air dan Listrik | Jumlah Laporan Penyediaan Jasa Komunikasi, Sumber Daya Air dan Listrik yang Disediakan | 12 Laporan | 0,42 | 66.000.000 | 65.962.192 | 99,94 | 100,00 | 0,42 | 0,42 | 37.808 | Kegiatan telah dilaksanakan |
| | PENDAPATAN ASLI DAERAH (PAD) - Belanja Operasi | | | 0,42 | 66.000.000 | 65.962.192 | 99,94 | 100,00 | | | | |
| 2.09.01.01.2.08.0004 | Penyediaan Jasa Pelayanan Umum Kantor | Jumlah Laporan Penyediaan Jasa Pelayanan Umum Kantor yang Disediakan | 1 Laporan | 10,21 | 1.617.087.000 | 1.588.456.500 | 98,23 | 100,00 | 10,02 | 10,21 | 28.630.500 | Kegiatan telah dilaksanakan |
| | PENDAPATAN ASLI DAERAH (PAD) - Belanja Operasi | | | 10,21 | 1.617.087.000 | 1.588.456.500 | 98,23 | 100,00 | | | | |
| 2.09.01.2.09 | Pemeliharaan Barang Milik Daerah Penunjang Urusan Pemerintahan Daerah | | | 0,98 | 154.875.000 | 110.084.651 | 71,08 | 96,67 | 0,69 | 0,94 | | |
| 2.09.01.01.2.09.0002 | Penyediaan Jasa Pemeliharaan, Biaya Pemeliharaan, Pajak dan Perizinan Kendaraan Dinas Operasional atau Lapangan | Jumlah Kendaraan Dinas Operasional atau Lapangan yang Dipelihara dan dibayarkan Pajak dan Perizinannya | 49 Unit | 0,60 | 95.415.000 | 70.284.651 | 73,66 | 95,00 | 0,44 | 0,57 | 25.130.349 | banyak kendaraan yang belum |
| | PENDAPATAN ASLI DAERAH (PAD) - Belanja Operasi | | | 0,60 | 95.415.000 | 70.284.651 | 73,66 | 95,00 | | | | |
| 2.09.01.01.2.09.0006 | Pemeliharaan Peralatan dan Mesin Lainnya | Jumlah Peralatan dan Mesin Lainnya yang Dipelihara | 33 Unit | 0,09 | 14.460.000 | 2.300.000 | 15,91 | 100,00 | 0,01 | 0,09 | 12.160.000 | Sarana komputer |
| | PENDAPATAN ASLI DAERAH (PAD) - Belanja Operasi | | | 0,09 | 14.460.000 | 2.300.000 | 15,91 | 100,00 | | | | |
| 2.09.01.01.2.09.0009 | Pemeliharaan/Rehabilitasi Gedung Kantor dan Bangunan Lainnya | Jumlah Gedung Kantor dan Bangunan Lainnya yang Dipelihara/Direhabilitasi | 1 Unit | 0,28 | 45.000.000 | 37.500.000 | 83,33 | 95,00 | 0,24 | 0,27 | 7.500.000 | Kegiatan sdb terlaksana |
| | PENDAPATAN ASLI DAERAH (PAD) - Belanja Operasi | | | 0,28 | 45.000.000 | 37.500.000 | 83,33 | 95,00 | | | | |
| 3.27.02 | PROGRAM PENYEDIAAN DAN PENGEMBANGAN SARANA PERTANIAN | | | 6,33 | 1.002.959.000 | 739.947.684 | 73,78 | 90,00 | 4,67 | 5,70 | | |
| 3.27.02.2.01 | Pengawasan Penggunaan Sarana Pertanian | | | 6,33 | 1.002.959.000 | 739.947.684 | 73,78 | 90,00 | 4,67 | 5,70 | | |
| 3.27.02.2.01.0001 | Pengawasan Penggunaan Sarana Pendukung Pertanian Sesuai dengan Komoditas, Teknologi dan Spesifik Lokasi | Jumlah Pengawasan Penggunaan Sarana Pendukung Pertanian Sesuai dengan Komoditas, Teknologi dan Spesifik Lokasi | 1 Laporan | 1,11 | 176.631.000 | 154.271.375 | 87,34 | 90,00 | 0,97 | 1 | 22.359.625 | Kurangnya SDM terampil dan |
| | PENDAPATAN ASLI DAERAH (PAD) - Belanja Operasi | | | 1,11 | 176.631.000 | 154.271.375 | 87,34 | 90,00 | | | | |
| 3.27.02.2.01.0002 | Pendampingan Penggunaan Sarana Pendukung Pertanian | Jumlah Pendampingan Penggunaan Sarana Pendukung Pertanian | 1 Laporan | 5,21 | 826.328.000 | 585.676.309 | 70,88 | 90,00 | 3,70 | 4,69 | 240.651.691 | Bibit yang akan |
| | PENDAPATAN ASLI DAERAH (PAD) - Belanja Operasi | | | 5,21 | 826.328.000 | 585.676.309 | 70,88 | 90,00 | | | | |

| KODE | PROGRAM, KEGIATAN DAN SUB KEGIATAN | INDIKATOR KETAHANAN PANGAN | | TIPIS | DAERAH (DPA/DPA) | REKONSILIASI (RPA) | REALISASI | | KESIMPULAN | | MISA ANGGARAN | KETERANGAN |
|-------------------|--|--|---------------|-------|------------------|--------------------|--------------|-----------|--------------|-----------|---------------|--------------------------|
| | | TOLAK UMBU | SATUAN (UNIT) | | | | KEUANGAN (%) | FISIK (%) | KEUANGAN (%) | FISIK (%) | | |
| 2.09.03 | PROGRAM PENINGKATAN DIVERSIFIKASI DAN KETAHANAN PANGAN MASYARAKAT | | | 0,94 | 149.563.000 | 133.710.367 | 89,40 | 95,00 | 0,84 | 0,90 | | |
| 2.09.03.2.01 | Penyediaan dan Penyaluran Pangan Pokok atau Pangan Lainnya sesuai dengan Kebutuhan Daerah Kabupaten/Kota dalam rangka Stabilisasi Pasokan dan Harga Pangan | | | 0,35 | 55.840.000 | 55.720.000 | 99,79 | 100,00 | 0,35 | 0,35 | | |
| 2.09.03.2.01.0008 | Stabilisasi Pasokan dan Harga Pangan Tingkat Produsen dan Konsumen di Kabupaten/Kota | Jumlah kegiatan Stabilisasi Pasokan dan Harga Pangan Tingkat Produsen dan Konsumen di Kabupaten/Kota | 2 laporan | 0,27 | 43.399.000 | 43.289.000 | 99,75 | 100,00 | 0,27 | 0,27 | 110.000 | kegiatan telah dilaksana |
| | PENDAPATAN ASLI DAERAH (PAD) - Belanja Operasi | | | 0,27 | 43.399.000 | 43.289.000 | 99,75 | 100,00 | | | | |
| 2.09.03.2.01.0013 | Penyusunan Prognosa Neraca Pangan Wilayah Kabupaten/Kota | Informasi Prognosa Neraca Pangan Wilayah Kabupaten/Kota | 1 Dokumen | 0,08 | 12.441.000 | 12.431.000 | 99,92 | 100,00 | 0,08 | 0,08 | 10.000 | Kegiatan telah |
| | PENDAPATAN ASLI DAERAH (PAD) - Belanja Operasi | | | 0,08 | 12.441.000 | 12.431.000 | 99,92 | 100,00 | | | | |
| 2.09.03.2.02 | Pengelolaan dan Keseimbangan Cadangan Pangan Kabupaten/Kota | | | 0,26 | 41.043.000 | 25.369.367 | 61,81 | 80,00 | 0,16 | 0,21 | | |
| 2.09.03.2.02.0003 | Pengadaan Cadangan Pangan Pemerintah Kabupaten/Kota | Jumlah Cadangan Pangan Pemerintah Kabupaten/Kota | 2 Ton | 0,26 | 41.043.000 | 25.369.367 | 61,81 | 80,00 | 0,16 | 0,21 | 15.673.633 | Kegiatan telah |
| | PENDAPATAN ASLI DAERAH (PAD) - Belanja Operasi | | | 0,26 | 41.043.000 | 25.369.367 | 61,81 | 80,00 | | | | |
| 2.09.03.2.04 | Pelaksanaan Pencapaian Target Konsumsi Pangan Perkapita/Tahun sesuai dengan Angka Kecukupan Gizi | | | 0,33 | 52.680.000 | 52.621.000 | 99,89 | 100,00 | 0,33 | 0,33 | | |
| 2.09.03.2.04.0001 | Penyusunan dan Penetapan Target Konsumsi Pangan Per Kapita Per Tahun | Target Konsumsi Pangan Per Kapita Per Tahun | 1 Dokumen | 0,33 | 52.680.000 | 52.621.000 | 99,89 | 100,00 | 0,33 | 0,33 | 59.000 | Kegiatan telah |
| | PENDAPATAN ASLI DAERAH (PAD) - Belanja Operasi | | | 0,33 | 52.680.000 | 52.621.000 | 99,89 | 100,00 | | | | |
| 3.27.03 | PROGRAM PENYEDIAAN DAN PENGEMBANGAN PRASARANA PERTANIAN | | | 5,61 | 889.615.000 | 804.227.055 | 90,40 | 83,93 | 5,08 | 4,71 | | |
| 3.27.03.2.01 | Pengembangan Prasarana Pertanian | | | 0,95 | 151.000.000 | 74.076.086 | 49,06 | 95,00 | 0,47 | 0,91 | | |
| 3.27.03.2.01.0003 | Koordinasi dan Sinkronisasi Prasarana Pendukung Pertanian Lainnya | Jumlah Koordinasi dan Sinkronisasi Prasarana Pendukung Pertanian Lainnya | 14 Laporan | 0,89 | 140.392.500 | 68.170.086 | 48,56 | 90,00 | 0,43 | 0,8 | 72.222.414 | Kurangnya SDM yang |
| | PENDAPATAN ASLI DAERAH (PAD) - Belanja Operasi | | | 0,89 | 140.392.500 | 68.170.086 | 48,56 | 90,00 | | | | |
| 3.27.03.2.01.0006 | Pengendalian dan Pemanfaatan Prasarana Pascapanen Tanaman Pangan | Jumlah prasarana pascapanen tanaman pangan yang dikendalikan dan dimanfaatkan | 2 Unit | 0,07 | 10.607.500 | 5.906.000 | 55,68 | 100,00 | 0,04 | 0,07 | 4.701.500 | Proses administrasi yang |
| | PENDAPATAN ASLI DAERAH (PAD) - Belanja Operasi | | | 0,07 | 10.607.500 | 5.906.000 | 55,68 | 100,00 | | | | |
| 3.27.03.2.02 | Pembangunan Prasarana Pertanian | | | 4,66 | 738.615.000 | 730.150.969 | 98,85 | 79,50 | 4,61 | 3,71 | | |
| 3.27.03.2.02.0002 | Pembangunan, Rehabilitasi dan Pemeliharaan Embung Pertanian | Jumlah Embung Pertanian yang Dibangun, Direhabilitasi dan Dipelihara | 1 Unit | 1,26 | 200.000.000 | 199.359.825 | 99,68 | 100,00 | 1,26 | 1,26 | 640.175 | kegiatan telah dilaksana |

| KODE | PROGRAM, KEGIATAN DAN SUB KEGIATAN | INDIKATOR KERJA KELUARAN (IKK) (TPUT) | | BOBOT | JUMLAH DANA / DPA | REALISASI KEUANGAN (RP) | REALISASI (%) | | TERTIMBANG % | | SISA ANGGARAN | KET. |
|-------------------|--|---|---------------|-------|-------------------|-------------------------|---------------|--------|--------------|-----------|---------------|-----------------------------|
| | | TOLAK UKUR | SATUAN (UNIT) | | | | KEUANGAN | FISIK | KETANGAN (%) | FISIK (%) | | |
| | PENDAPATAN ASLI DAERAH (PAD) - Belanja Operasi | | | 1,26 | 200.000.000 | 199.359.825 | 99,68 | 100,00 | | | | |
| 3.27.03.2.02.0003 | Pembangunan, Rehabilitasi dan Pemeliharaan Jalan Usaha Tani | Jalan Usaha Tani yang Dibangun, Direhabilitasi dan Dipelihara | 1 Unit | 2,52 | 399.965.000 | 395.404.000 | 98,86 | 97,50 | 2,50 | 2,46 | 4.561.000 | Kegiatan telah |
| | PENDAPATAN ASLI DAERAH (PAD) - Belanja Modal | | | 1,26 | 200.000.000 | 199.900.000 | 99,95 | 95,00 | | | | |
| | PENDAPATAN ASLI DAERAH (PAD) - Belanja Operasi | | | 1,26 | 199.965.000 | 195.504.000 | 97,77 | 100,00 | | | | |
| 3.27.03.2.02.0008 | Pembangunan, Rehabilitasi dan Pemeliharaan Balai Penyuluh di Kecamatan serta Sarana Pendukungnya | Jumlah Balai Penyuluh di Kecamatan serta Sarana Pendukungnya yang Dibangun, Direhabilitasi dan Dipelihara | 0 Unit | 0,00 | 0 | 0 | 0,00 | 0,00 | 0,00 | 0 | 0 | |
| | PENDAPATAN ASLI DAERAH (PAD) - Belanja Operasi | | | 0,00 | 0 | 0 | 0,00 | 0,00 | | | | |
| | PENDAPATAN ASLI DAERAH (PAD) - Belanja Modal | | | 0,00 | 0 | 0 | 0,00 | 0,00 | | | | |
| 3.27.03.2.02.0009 | Pembangunan, Rehabilitasi dan Pemeliharaan Prasarana Pertanian Lainnya | Jumlah Prasarana Pertanian Lainnya yang Dibangun, Direhabilitasi dan Dipelihara | 1 Unit | 0,24 | 38.650.000 | 36.834.144 | 95,30 | 100,00 | 0,23 | 0,24 | 1.815.856 | Kegiatan telah dilaksanakan |
| | PENDAPATAN ASLI DAERAH (PAD) - Belanja Operasi | | | 0,24 | 38.650.000 | 36.834.144 | 95,30 | 100,00 | | | | |
| 3.27.03.2.02.0010 | Rehabilitasi dan Pemeliharaan Jaringan Irigasi Usaha Tani | Jumlah jaringan irigasi usaha tani yang direhabilitasi | 1 Unit | 0,63 | 100.000.000 | 98.553.000 | 98,55 | 100,00 | 0,62 | 0,63 | 1.447.000 | Proses pembangu |
| | PENDAPATAN ASLI DAERAH (PAD) - Belanja Operasi | | | 0,63 | 100.000.000 | 98.553.000 | 98,55 | 100,00 | | | | |
| 2.09.04 | PROGRAM PENANGANAN KERAWANAN PANGAN | | | 0,18 | 27.926.000 | 24.599.900 | 88,09 | 97,50 | 0,16 | 0,17 | | |
| 2.09.04.2.02 | Penanganan Kerawanan Pangan Kewenangan Kabupaten/Kota | | | 0,18 | 27.926.000 | 24.599.900 | 88,09 | 97,50 | 0,16 | 0,17 | | |
| 2.09.04.2.02.0003 | Koordinasi dan Sinkronisasi Penanganan Kerawanan Pangan dan Gizi Kabupaten/Kota | Jumlah koordinasi dan sinkronisasi penanganan kerawanan pangan dan gizi kabupaten/kota | 1 Laporan | 0,14 | 21.460.000 | 18.229.900 | 84,95 | 95,00 | 0,12 | 0,13 | 3.230.100 | Kegiatan telah dilaksanakan |
| | PENDAPATAN ASLI DAERAH (PAD) - Belanja Operasi | | | 0,14 | 21.460.000 | 18.229.900 | 84,95 | 95,00 | | | | |
| 2.09.04.2.02.0005 | Penyusunan Peta Situasi Kewaspadaan Pangan dan Gizi Kabupaten/Kota | Jumlah Peta Situasi Kewaspadaan Pangan dan Gizi Kabupaten/Kota | 1 Dokumen | 0,04 | 6.466.000 | 6.370.000 | 98,52 | 100,00 | 0,04 | 0,04 | 96.000 | Kegiatan telah |
| | PENDAPATAN ASLI DAERAH (PAD) - Belanja Operasi | | | 0,04 | 6.466.000 | 6.370.000 | 98,52 | 100,00 | | | | |
| 2.09.05 | PROGRAM PENGAWASAN KEAMANAN PANGAN | | | 0,09 | 13.824.000 | 13.492.100 | 97,60 | 100,00 | 0,09 | 0,09 | | |
| 2.09.05.2.01 | Pelaksanaan Pengawasan Keamanan Pangan Segar Daerah Kabupaten/Kota | | | 0,09 | 13.824.000 | 13.492.100 | 97,60 | 100,00 | 0,09 | 0,09 | | |
| 2.09.05.2.01.0008 | Koordinasi dan sinkronisasi keamanan dan mutu pangan segar asal tumbuhan | Jumlah pelaksanaan koordinasi, dan sinkronisasi keamanan dan mutu pangan segar asal tumbuhan | 1 Laporan | 0,09 | 13.824.000 | 13.492.100 | 97,60 | 100,00 | 0,09 | 0,09 | 331.900 | Kegiatan telah dilaksanakan |
| | PENDAPATAN ASLI DAERAH (PAD) - Belanja Operasi | | | 0,09 | 13.824.000 | 13.492.100 | 97,60 | 100,00 | | | | |

| KODE | PROGRAM, KEGIATAN DAN SUB KEGIATAN | INDIKATOR KETIA KULTURAN (OUTPUT) | | BOBOT | JUMLAH DANA / DPA | REALISASI KEUANGAN (Rp) | REALISASI (%) | | TERtimbang % | | SISA ANGGARAN | KET |
|-------------------|---|---|---------------|-------|-------------------|-------------------------|---------------|--------|--------------|-----------|---------------|----------------------------------|
| | | TOLAK UKUR | SATUAN (UNIT) | | | | KEUANGAN | FISIK | KEUANGAN (%) | FISIK (%) | | |
| 3.27.05 | PROGRAM PENGENDALIAN DAN PENANGGULANGAN BENCANA PERTANIAN | | | 9,16 | 1.451.132.500 | 1.320.859.175 | 91,02 | 95,00 | 8,34 | 8,70 | | |
| 3.27.05.2.01 | Pengendalian dan Penanggulangan Bencana Pertanian Kabupaten/Kota | | | 9,16 | 1.451.132.500 | 1.320.859.175 | 91,02 | 95,00 | 8,34 | 8,70 | | |
| 3.27.05.2.01.0001 | Pengendalian Organisme Pengganggu Tumbuhan (OPT) Tanaman Pangan, Hortikultura, dan Perkebunan | Jumlah Luas Serangan Organisme Pengganggu Tumbuhan (OPT) Tanaman Pangan, Hortikultura, dan Perkebunan yang Dikendalikan | 6000 Ha | 9,03 | 1.431.337.500 | 1.310.267.375 | 91,54 | 95,00 | 8,27 | 8,58 | 121.070.125 | Proses kontrak pengadaan yang |
| | PENDAPATAN ASLI DAERAH (PAD) - Belanja Operasi | | | 9,03 | 1.431.337.500 | 1.310.267.375 | 91,54 | 95,00 | | | | |
| 3.27.05.2.01.0002 | Penanganan Dampak Perubahan Iklim (DPI) Tanaman Pangan, Hortikultura, dan Perkebunan | Jumlah Area Terdampak Perubahan Iklim (DPI) Tanaman Pangan, Hortikultura, dan Perkebunan yang Ditangani | 5 Ha | 0,12 | 19.795.000 | 10.591.800 | 53,51 | 95,00 | 0,07 | 0,12 | 9.203.200 | Keterbatasan waktu yang penyedia |
| | PENDAPATAN ASLI DAERAH (PAD) - Belanja Operasi | | | 0,12 | 19.795.000 | 10.591.800 | 53,51 | 95,00 | | | | |
| 3.27.07 | PROGRAM PENYULUHAN PERTANIAN | | | 6,44 | 1.020.055.000 | 734.370.800 | 71,99 | 77,50 | 4,63 | 4,99 | | |
| 3.27.07.2.01 | Pelaksanaan Penyuluhan Pertanian | | | 6,44 | 1.020.055.000 | 734.370.800 | 71,99 | 77,50 | 4,63 | 4,99 | | |
| 3.27.07.2.01.0001 | Peningkatan Kapasitas Kelembagaan Penyuluhan Pertanian di Kecamatan dan Desa | Jumlah Kelembagaan Penyuluhan Pertanian di Kecamatan dan Desa yang Ditingkatkan Kapasitasnya | 11 Unit | 0,43 | 67.912.500 | 38.077.000 | 56,07 | 95,00 | 0,24 | 0,41 | 29.835.500 | Pelatihan untuk penyuluh |
| | PENDAPATAN ASLI DAERAH (PAD) - Belanja Operasi | | | 0,43 | 67.912.500 | 38.077.000 | 56,07 | 95,00 | | | | |
| 3.27.07.2.01.0002 | Pengembangan Kapasitas Kelembagaan Petani di Kecamatan dan Desa | Jumlah Kelembagaan Petani di Kecamatan dan Desa yang Ditingkatkan Kapasitasnya | 75 Unit | 0,48 | 75.796.000 | 7.987.000 | 10,54 | 60,00 | 0,05 | 0,29 | 67.809.000 | Pelatihan tidak dilaksana |
| | PENDAPATAN ASLI DAERAH (PAD) - Belanja Operasi | | | 0,48 | 75.796.000 | 7.987.000 | 10,54 | 60,00 | | | | |
| 3.27.07.2.01.0003 | Penyediaan dan Pemanfaatan Sarana dan Prasarana Penyuluhan Pertanian | Jumlah Sarana dan Prasarana Penyuluhan Pertanian | 11 Unit | 1,35 | 214.372.500 | 175.768.500 | 81,99 | 95,00 | 1,11 | 0,64 | 38.604.000 | Kegiatan telah |
| | PENDAPATAN ASLI DAERAH (PAD) - Belanja Operasi | | | 1,35 | 214.372.500 | 175.768.500 | 81,99 | 95,00 | | | | |
| | PENDAPATAN ASLI DAERAH (PAD) - Belanja Modal | | | 0,00 | 0 | 0 | 0,00 | 0,00 | | | | |
| 3.27.07.2.01.0005 | Pembentukan dan Penyelenggaraan Sekolah Lapang Kelompok Tani Tingkat Kabupaten/Kota | Jumlah Sekolah Lapang Kelompok Tani yang Terbentuk dan Beroperasi | 2 Unit | 0,66 | 104.052.000 | 48.452.500 | 46,57 | 95,00 | 0,31 | 0,62 | 55.599.500 | Kegiatan telah dilaksana |
| | PENDAPATAN ASLI DAERAH (PAD) - Belanja Operasi | | | 0,66 | 104.052.000 | 48.452.500 | 46,57 | 95,00 | | | | |
| 3.27.07.2.01.0006 | Penyediaan dan Peningkatan Kapasitas Penyuluh pertanian | Jumlah penyuluh pertanian yang tersedia dan ditingkatkan kapasitasnya | 60 Orang | 2,16 | 342.000.000 | 338.675.000 | 99,03 | 100,00 | 2,14 | 2,16 | 3.325.000 | Kegiatan telah dilaksana |
| | Dana Alokasi Khusus Non Fisik - Belanja Operasi | | | 2,16 | 342.000.000 | 338.675.000 | 99,03 | 100,00 | | | | |
| 3.27.07.2.01.0007 | Penguatan Kelembagaan penyuluhan pertanian di Tingkat Kabupaten/Kota | Jumlah kelembagaan penyuluhan pertanian di tingkat kabupaten/kota yang ditingkatkan kapasitasnya | 1 Unit | 0,56 | 88.922.000 | 68.358.000 | 76,87 | 95,00 | 0,43 | 0,53 | 20.564.000 | Kegiatan yg dilaksana |

| KODE | PROGRAM, KEGIATAN DAN SUB KEGIATAN | INDIKATOR KERJA MELUARAN (IKM/TPUT) | | BUNDI | JUMLAH DANA /DPK | REALISASI KEUANGAN (Rp) | REALISASI (%) | | TERTIMBANG % | | SISA ANGGARAN | KET |
|-----------------|--|---|---------------|------------|-----------------------|-------------------------|---------------|-------|--------------|--------------|---------------|--------------------------|
| | | TOLAK UKUR | SAJUAN (UNIT) | | | | KEUANGAN (%) | FISIK | KEUANGAN (%) | FISIK (%) | | |
| | PENDAPATAN ASLI DAERAH (PAD) - Belanja Operasi | | | 0,56 | 88.922.000 | 68.358.000 | 76,87 | 95,00 | | | | |
| 27.07.2.01.0009 | Diseminasi Informasi Teknis, Sosial, Ekonomi dan Inovasi Pertanian | Jumlah diseminasi informasi teknis, sosial, ekonomi dan inovasi pertanian | 1 Dokumen | 0,80 | 127.000.000 | 57.052.800 | 44,92 | 50,00 | 0,36 | 0,4 | 69.947.200 | Kegiatan tersebut berada |
| | PENDAPATAN ASLI DAERAH (PAD) - Belanja Operasi | | | 0,80 | 127.000.000 | 57.052.800 | 44,92 | 50,00 | | | | |
| JUMLAH | | | | 100 | 15.845.639.000 | 14.510.099.561 | | | 91,57 | 93,43 | | |



09 Januari 2026

Dinas Tanaman Pangan, Holtikultura, Perkebunan Dan Ketahanan Pangan

Dr. H. SP

Paripurna Pembina

Nomor 202232000031002



**PEMERINTAH KABUPATEN SIDENRENG RAPPANG
DINAS TANAMAN PANGAN, HORTIKULTURA, PERKEBUNAN
DAN KETAHANAN PANGAN**

**SULAWESI SELATAN
JL. HARAPAN BARU KOMPLEKS SKPD BLOK B NO. 14 KAB. SIDRAP**

**KEPUTUSAN KEPALA DINAS
TANAMAN PANGAN HORTIKULTURA PERKEBUNAN DAN KETAHANAN PANGAN
KABUPATEN SIDENRENG RAPPANG
NOMOR : 500.5.18/10.a/2026**

TENTANG

**PEMBENTUKAN TIM PENYUSUN LAPORAN KINERJA INSTANSI PEMERINTAH
DINAS TANAMAN PANGAN HORTIKULTURA
PERKEBUNAN DAN KETAHANAN PANGAN TAHUN 2025
PADA DINAS TANAMAN PANGAN HORTIKULTURA
PERKEBUNAN DAN KETAHANAN PANGAN
KABUPATEN SIDENRENG RAPPANG
TAHUN ANGGARAN 2026**

**KEPALA DINAS TANAMAN PANGAN HORTIKULTURA
PERKEBUNAN DAN KETAHANAN PANGAN
KABUPATEN SIDENRENG RAPPANG**

- Menimbang** : a. bahwa dalam rangka pertanggungjawaban kegiatan untuk mencapai sasaran kinerja dan untuk mengevaluasi pelaksanaan program kegiatan selama satu tahun pada Dinas Tanaman Pangan Hortikultura Perkebunan dan Ketahanan Pangan Kabupaten Sidenreng Rappang, maka perlu membuat Laporan Kinerja Instansi Pemerintah Dinas Tanaman Pangan Hortikultura Perkebunan dan Ketahanan Pangan Tahun 2025;
- b. bahwa berdasarkan pertimbangan sebagaimana dimaksud pada huruf a, perlu menetapkan Keputusan Kepala Dinas tentang Pembentukan Tim Penyusun Laporan Kinerja Instansi Pemerintah Dinas Tanaman Pangan Hortikultura Perkebunan dan Ketahanan Pangan Tahun 2025 pada Dinas Tanaman Pangan Hortikultura Perkebunan dan Ketahanan Pangan Kabupaten Sidenreng Rappang Tahun Anggaran 2026;
- Mengingat** : 1. Undang-Undang Nomor 29 Tahun 1959 tentang Pembentukan Daerah-daerah Tingkat II di Sulawesi (Lembaran Negara Tahun 1959 Nomor 74, Tambahan Lembaran Negara Nomor 1822);
2. Undang-Undang Nomor 5 Tahun 2014 tentang Aparatur Sipil Negara (Lembaran Negara Tahun 2014 Nomor 6, Tambahan Lembaran Negara Nomor 5494);
3. Undang-Undang Nomor 23 Tahun 2014 tentang Pemerintahan Daerah (Lembaran Negara Tahun 2014

Nomor 244, Tambahan Lembaran Negara Nomor 5587); Sebagaimana telah diubah beberapa kali, terakhir dengan Undang-Undang Nomor 9 Tahun 2015 (Lembaran Negara Tahun 2015 Nomor 58, Tambahan Lembaran Negara Nomor 5679);

4. Peraturan Pemerintah Nomor 18 Tahun 2017 tentang Organisasi Perangkat Daerah (Lembaran Negara Tahun 2007 Nomor 89, Tambahan Lembaran Negara Nomor 4741);
5. Peraturan Menteri Pendayagunaan Aparatur Negara dan Reformasi Birokrasi Republik Indonesia Nomor 29 Tahun 2010 tentang Pedoman Penyusunan Penetapan Kinerja dan Pelaporan Akuntabilitas Kinerja Instansi Pemerintah;
6. Peraturan Menteri Pendayagunaan Aparatur Negara dan Reformasi Birokrasi Republik Indonesia Nomor 53 Tahun 2014 tentang petunjuk Tekhnis Perjanjian Kinerja, Pelaporan Kinerja dan tata cara Reviu atas laporan Kinerja Instansi Pemerintah (Berita Negara Tahun 2014, Nomor 1842);
7. Peraturan Bupati Sidenreng Rappang Nomor 71 Tahun 2023 tentang Kedudukan, Susunan Organisasi, Tugas dan Fungsi Serta Tata Kerja Dinas Tanaman Pangan, Hortikultura, Perkebunan dan Ketahanan Pangan;
8. Peraturan Bupati Sidenreng Rappang Nomor 31 Tahun 2025 tentang Penjabaran Anggaran Pendapatan dan Belanja Daerah Tahun Anggaran 2026.

Memperhatikan : DPA SKPD **No.DPA/A.1/2.09.3.27.0.00.01.0000/001/2026** Dinas Tanaman Pangan Hortikultura Perkebunan dan Ketahanan Pangan Kabupaten Sidenreng Rappang Tahun Anggaran 2026 tanggal 02 Januari 2026 tentang Pengesahan Dokumen Pelaksanaan Anggaran Satuan Kerja Perangkat Daerah (DPA-SKPD) Dinas Tanaman Pangan Hortikultura Perkebunan dan Ketahanan Pangan Kabupaten Sidenreng Rappang;

MEMUTUSKAN :

Menetapkan :

KESATU : Membentuk Tim Penyusun Laporan Kinerja Instansi Pemerintah Dinas Tanaman Pangan Hortikultura Perkebunan dan Ketahanan Pangan Tahun 2023 dengan susunan Tim sebagaimana tercantum pada Lajur 2 (Dua) Lampiran keputusan ini.

KEDUA : Tugas dan Tanggung jawab Tim sebagaimana dimaksud Diktum KESATU adalah Menyusun Laporan Kinerja Instansi Pemerintah Tahun 2025 dan Menghimpun bahan-bahan Laporan yang relevan dengan penyusunan LKJ-IP.

KETIGA : Keputusan ini berlaku Pada tanggal ditetapkan.

Ditetapkan di Pangkajene Sidenreng,
pada tanggal,



KAPALA DINAS ,

ABRAHIM, SP

Pangkat :Pembina

Nip. 19720223 200003 1 002

Tembusan Yth:

1. *Bupati Sidenreng Rappang Sebagai Laporan di Pangkajene Sidenreng*
2. *Yang bersangkutan untuk diketahui dan dilaksanakan*
3. *Pertinggal*

LAMPIRAN : KEPUTUSAN KEPALA DINAS TANAMAN PANGAN HORTIKULTURA
PERKEBUNAN DAN KETAHANAN PANGAN KABUPATEN
SIDENRENG RAPPANG

NOMOR : 50.5.181/10.a/2026

TANGGAL : 02 Januari 2026

I. SUSUNAN TIM PENYUSUN LAPORAN KINERJA INSTANSI PEMERINTAH
(LKJ-IP) DINAS TANAMAN PANGAN HORTIKULTURA PERKEBUNAN DAN
KETAHANAN PANGAN TAHUN 2026

| NO | NAMA/JABATAN | KEDUDUKAN DALAM TIM |
|----|---|--------------------------------|
| 1 | 2 | 3 |
| 1 | Kepala Dinas Tanaman Pangan Hortikultura Perkebunan dan Ketahanan Pangan | Penanggung Jawab |
| 2 | Sekretaris Dinas Tanaman Pangan Hortikultura Perkebunan dan Ketahanan Pangan | Ketua |
| 3 | Muh. Adi Surya, S.TP. | Sekretaris |
| 4 | Nurkasni, S.Ak | Anggota |
| 5 | Desi Puspitasari, S.AP | Anggota |
| 6 | Nurdiana, SP | Tim Pereviu Laporan Kinerja |



KEPALA DINAS

ABRAHIM, SP

Pangkat : Pembina Tk.I

Nip. 19720223 200003 1 002



DINAS TANAMAN PANGAN, HORTIKULTURA, PERKEBUNAN DAN KETAHANAN PANGAN
KABUPATEN SIDENRENG RAPPANG

SEKRETARIAT DINAS
SUB. BAGIAN PERENCANAAN

| | |
|-------------------|--|
| NO. SOP | 03 |
| Tanggal Pembuatan | 17 Januari 2020 |
| Tanggal Revisi | |
| Tanggal Efektif | |
| Disahkan Oleh |  AZIS DAMIS, M.Sc 19630918 199203 1 010 |
| Nama SOP | PEMBUATAN LAPORAN AKUNTABILITAS KINERJA INSTANSI PEMERINTAH |

Dasar Hukum

- 1 Undang-undang Republik Indonesia Nomor 25 Tahun 2004 tentang Sistem Perencanaan Pembangunan Nasional;
- 2 Peraturan Pemerintah Republik Indonesia Nomor 08 Tahun 2008 tentang Tahapan, Tata Cara Penyusunan, Pengendalian dan Evaluasi Pelaksanaan Rencana Pembangunan Daerah;
- 3 Peraturan Menteri Dalam Negeri Nomor 54 Tahun 2010 tentang Pelaksanaan Peraturan Pemerintah Nomor 08 Tahun 2008;
- 4 Peraturan Menteri Pendayagunaan Aparatur Negara dan Reformasi Birokrasi Nomor 53 Tahun 2014 tentang Petunjuk Teknis Perjanjian Kinerja, Pelaporan Kinerja, dan Tata Cara Reviu atas Laporan Kinerja Instansi Pemerintah.3.Peraturan Presiden RI Nomor 29 Tahun 2014 tentang Sistem Akuntabilitas Kinerja Instansi Pemerintah;
- 5 Peraturan Daerah Kabupaten Sidenreng Rappang Nomor 6 Tahun 2019 tentang Rencana Pembangunan Jangka Menengah Daerah Kabupaten Sidenreng Rappang Tahun 2018-2023.

Kualifikasi Pelaksana

- 1 Mengetahui Laporan Fisik dan Keuangan
- 2 Mengetahui Rencana Kerja Dinas
- 3 Mengetahui Investasi Barang
- 4 S-1 Pertanian

Keterkaitan

- 1 SOP Penyusunan Renstra
- 2 SOP Penyusunan Renja
- 3 SOP DPA
- 4 SOP Penyusunan DPPA

Peralatan/Perlengkapan

- 1 ATK
- 2 Laptop/ Komputer
- 3 Printer
- 4 Data Pendukung












Peringatan



Laporan Fisik dan Keuangan, baik APBD maupun APBN sebagai acuan

Pencatatan dan Pendataan

Disimpan sebagai data elektronik dan manual

PEMBUATAN LAPORAN AKUNTABILITAS KINERJA INSTANSI PEMERINTAH (LAKIP)

| No. | URAIAN PROSEDUR | PELAKSANA | | | | | MUTU BAKU | | | KET. |
|-----|--|---|---|--|---|---|--------------------------------|-----------|--------------------------------|------|
| | | Kepala Dinas | Sekretaris | Ka. Bidang | Kasubag/Kasi | Staf | Kelengkapan | Waktu | Output | |
| 1 | Menerima disposisi permintaan Pembuatan Lakip dan Format Penyusunan Lakip | | | |  | | Disposisi Arahan | 10 Menit | Format Penyusunan LAKIP | |
| 2 | Melakukan Rapat dalam rangka penyusunan Laporan Akuntabilitas Kinerja Instansi Pemerintah |  |  |  |  | | Format Penyusunan LAKIP | 60 Menit | Dokumen Kelengkapan Penyusunan | |
| 3 | Menyiapkan Dokumen Kelengkapan Penyusunan Laporan Akuntabilitas Kinerja Instansi Pemerintah (Renstra, Renja, Laporan Fisik dan Keuangan) dan Menyusun konsep Lakip sesuai Format | | | |  | | Dokumen Kelengkapan Penyusunan | 480 Menit | Konsep Isi LAKIP | |
| 4 | Mengentri Konsep Laporan Akuntabilitas Kinerja Instansi Pemerintah | | | | |  | Konsep Isi LAKIP | 900 Menit | Entri Konsep LAKIP | |
| 5 | Mengoreksi hasil ketikan Konsep Laporan Akuntabilitas Kinerja Instansi Pemerintah | | | |  | | Entri Konsep LAKIP | 60 Menit | Koreksi Entri Konsep LAKIP | |
| 6 | Mengoreksi hasil ketikan Konsep Lakip dan memberikan paraf Acc. | |  | | | | Koreksi Entri Konsep LAKIP | 30 Menit | LAKIP telah diparaf | |
| 7 | Menandatangani Lakip |  | | |  | | LAKIP telah diparaf | 5 Menit | LAKIP telah Ditandatangani | |

| No. | URAIAN PROSEDUR | PELAKSANA | | | | | MUTU BAKU | | Output | KET. |
|-----|--|--------------|------------|------------|---|---|---------------------------------------|----------|---------------------------------------|------|
| | | Kepala Dinas | Sekretaris | Ka. Bidang | Kasubag/Kasi | Staf | Kelengkapan | Waktu | | |
| 8 | Mengantar Lakip ke Bagian Organisasi | | | |  | | LAKIP telah Ditandatangani | 10 Menit | LAKIP diserahkan ke Bagian Organisasi | |
| 9 | Mengarsipkan Laporan Akuntabilitas Kinerja Instansi Pemerintah | | | | |  | LAKIP diserahkan ke Bagian Organisasi | 10 Menit | LAKIP diarsipkan | |