



PEMERINTAH KABUPATEN SIDENRENG RAPPANG
CATATAN ATAS LAPORAN KEUANGAN
Per 31 Desember Tahun Anggaran 2023
Dengan Angka Perbandingan Tahun Anggaran 2022
(Dalam Rupiah, kecuali dinyatakan lain)

DAFTAR ISI

	Halaman
DAFTAR ISI.....	ii
DAFTAR TABEL.....	ii
DAFTAR GAMBAR.....	x
DAFTAR LAMPIRAN.....	xi
LAPORAN KEUANGAN.....	
1. LAPORAN REALISASI ANGGARAN.....	
2. LAPORAN PERUBAHAN SALDO ANGGARAN LEBIH	
3. NERACA KOMPARATIF	
4. LAPORAN OPERASIONAL	
5. LAPORAN ARUS KAS	
6. LAPORAN PERUBAHAN EKUITAS	
7. CATATAN ATAS LAPORAN KEUANGAN.....	
BAB I PENDAHULUAN	1
BAB II EKONOMI MAKRO, KEBIJAKAN KEUANGAN.....	
DAN PENCAPAIAN TARGET KINERJA APBD	5
BAB III IKHTISAR PENCAPAIAN KINERJA KEUANGAN	22
BAB IV KEBIJAKAN AKUNTANSI.....	90
BAB V PENJELASAN POS-POS LAPORAN KEUANGAN	102
BAB VI PENJELASAN ATAS INFORMASI-INFORMASI.....	
NON KEUANGAN	273
BAB VII PENUTUP	279



PEMERINTAH KABUPATEN SIDENRENG RAPPANG
CATATAN ATAS LAPORAN KEUANGAN
Per 31 Desember Tahun Anggaran 2023
Dengan Angka Perbandingan Tahun Anggaran 2022
(Dalam Rupiah, kecuali dinyatakan lain)

DAFTAR TABEL

	Halaman
Tabel 2.1. Asumsi Makro Ekonomi	5
Tabel 2.2. Persentase Penduduk Miskin Kabupaten Sidrap	7
Tabel 2.3. Tingkat Kedalaman Kemiskinan Kab. Sidenreng Rappang	7
Tabel 2.4. Tingkat Keparahan Kemiskinan Kab. Sidenreng Rappang	7
Tabel 2.5. Tingkat Pengangguran Terbuka Kab. Sidenreng Rappang	8
Tabel 2.6. <i>Gini Ratio</i> Kabupaten Sidenreng Rappang	9
Tabel 2.7. Indeks Pembangunan Manusia	10
Tabel 2.8. Laju Pertumbuhan Ekonomi Kabupaten Sidenreng Rappang	11
Tabel 2.9. Tingkat Inflasi Kabupaten Sidenreng Rappang	12
Tabel 2.10. PDRB seri 2010 Atas Dasar Harga Berlaku Menurut Lapangan Usaha ..	12
Tabel 2.11. Indikator Pencapaian Target Kinerja TA. 2023	16
Tabel 2.12. Indikator Pencapaian Target Kinerja TA. 2022	18
Tabel 3.1. Realisasi Penyelenggaraan Urusan Pendidikan	22
Tabel 3.2. Realisasi Penyelenggaraan Urusan Kesehatan	23
Tabel 3.3. Realisasi Penyelenggaraan Urusan Pekerjaan Umum dan	
Penataan Ruang	25
Tabel 3.4. Realisasi Penyelenggaraan Urusan Perumahan Rakyat	
dan Kawasan Pemukiman	26
Tabel 3.5. Realisasi Penyelenggaraan Urusan Ketentraman dan Ketertiban	
Umum serta Perlindungan Masyarakat	27
Tabel 3.6. Realisasi Penyelenggaraan Urusan Sosial	28
Tabel 3.7. Realisasi Penyelenggaraan Urusan Tenaga Kerja	29
Tabel 3.8. Realisasi Penyelenggaraan Urusan Pemberdayaan dan	
Perlindungan Anak	30
Tabel 3.9. Realisasi Penyelenggaraan Urusan Pangan	31
Tabel 3.10. Realisasi Penyelenggaraan Urusan Pertanahan	32
Tabel 3.11. Realisasi Penyelenggaraan Urusan Lingkungan Hidup	33
Tabel 3.12. Realisasi Penyelenggaraan Urusan Administrasi Kependudukan	
dan Pencatatan Sipil	34
Tabel 3.13. Realisasi Penyelenggaraan Urusan Pemberdayaan Masyarakat	



PEMERINTAH KABUPATEN SIDENRENG RAPPANG
CATATAN ATAS LAPORAN KEUANGAN
Per 31 Desember Tahun Anggaran 2023
Dengan Angka Perbandingan Tahun Anggaran 2022
(Dalam Rupiah, kecuali dinyatakan lain)

	dan Desa.....	35
Tabel 3.14.	Realisasi Penyelenggaraan Urusan Keluarga Berencana dan Keluarga Sejahtera.....	36
Tabel 3.15.	Realisasi Penyelenggaraan Urusan Perhubungan	37
Tabel 3.16.	Realisasi Penyelenggaraan Urusan Komunikasi dan Informatika	38
Tabel 3.17.	Realisasi Penyelenggaraan Urusan Koperasi dan Usaha Kecil..... dan Menengah.....	39
Tabel 3.18.	Realisasi Penyelenggaraan Urusan Penanaman Modal.....	40
Tabel 3.19.	Realisasi Penyelenggaraan Urusan Kepemudaan dan Olahraga.....	41
Tabel 3.20.	Realisasi Penyelenggaraan Urusan Persandian.....	43
Tabel 3.21.	Realisasi Penyelenggaraan Urusan Kebudayaan	43
Tabel 3.22.	Realisasi Penyelenggaraan Urusan Perpustakaan	44
Tabel 3.23.	Realisasi Penyelenggaraan Urusan Kearsipan	45
Tabel 3.24.	Realisasi Penyelenggaraan Urusan Kelautan dan Perikanan	47
Tabel 3.25.	Realisasi Penyelenggaraan Urusan Pariwisata.....	47
Tabel 3.26.	Realisasi Penyelenggaraan Urusan Pertanian	50
Tabel 3.27.	Realisasi Penyelenggaraan Urusan Perdagangan dan Perindustrian.....	51
Tabel 3.28.	Realisasi Penyelenggaraan Urusan Transmigrasi.....	52
Tabel 3.29.	Realisasi Penyelenggaraan Urusan Administrasi Pemerintahan	53
Tabel 3.30.	Realisasi Penyelenggaraan Urusan Pengawasan.....	54
Tabel 3.31.	Realisasi Penyelenggaraan Urusan Perencanaan	55
Tabel 3.32.	Realisasi Penyelenggaraan Urusan Keuangan	56
Tabel 3.33.	Realisasi Penyelenggaraan Urusan Kepegawaian.....	56
Tabel 3.34.	Realisasi Penyelenggaraan Urusan Pendidikan dan Pelatihan.....	57
Tabel 3.35.	Realisasi Penyelenggaraan Urusan Penelitian dan Pengembangan	58
Tabel 3.36.	Sekretariat DPRD.....	59
Tabel 3.37.	Urusan Kewilayahan-Administrasi Pemerintahan	60
Tabel 3.38.	Penerimaan dan Pengeluaran Dana Transfer.....	60
Tabel 3.39.	Saldo Pendapatan Transfer.....	61
Tabel 3.40.	Penetapan Alokasi Anggaran	62
Tabel 3.41.	Realisasi Anggaran, Indikator dan Evaluasi Kinerja.....	65
Tabel 3.42.	Program Unggulan Bidang Pendidikan dan Kesehatan	69
Tabel 3.43.	Mandatory Spending TA. 2023	70



PEMERINTAH KABUPATEN SIDENRENG RAPPANG
CATATAN ATAS LAPORAN KEUANGAN
Per 31 Desember Tahun Anggaran 2023
Dengan Angka Perbandingan Tahun Anggaran 2022
(Dalam Rupiah, kecuali dinyatakan lain)

Tabel 3.44.	Program Penanganan Stunting	76
Tabel 3.45.	Kendala dan Solusi.....	78
Tabel 3.45.	Program Pengentasan Kemiskinan.....	80
Tabel 5.1.	Rincian Pendapatan Daerah	102
Tabel 5.2.	Rincian Belanja dan Transfer TA 2023 dan 2022.....	103
Tabel 5.3.	Realisasi Pembiayaan Daerah	103
Tabel 5.4.	Rincian Pendapatan.....	104
Tabel 5.5.	Perbandingan Realisasi Pencapaian PAD	107
Tabel 5.6.	Rincian Pendapatan Pajak Daerah	108
Tabel 5.7.	Rincian Pendapatan Retribusi Daerah.....	115
Tabel 5.7.	Rincian Pendapatan Retribusi Daerah.....	115
Tabel 5.7.	Rincian Pendapatan Retribusi Jasa Umum	117
Tabel 5.7.	Rincian Pendapatan Jasa Usaha	118
Tabel 5.7.	Rincian Pendapatan Retribusi Perizinan Tertentu	119
Tabel 5.8.	Rincian Pendapatan Hasil Pengelolaan Kekayaan Daerah	
	yang Dipisahkan.....	119
Tabel 5.9.	Rincian Lain-Lain Pendapatan Asli Daerah yang Sah	123
Tabel 5.10.	Rincian Pendapatan Transfer	125
Tabel 5.11.	Rincian Pendapatan Dana Bagi Hasil	126
Tabel 5.12.	Dana Alokasi Umum (DAU).....	127
Tabel 5.13.	Rincian Penerimaan Dana Alokasi Khusus Fisik.....	128
Tabel 5.14.	Rincian Penerimaan Dana Alokasi Khusus Fisik.....	130
Tabel 5.15.	Rincian Penerimaan Dana Penyesuaian	131
Tabel 5.16.	Rincian Penerimaan Dana Desa	132
Tabel 5.17.	Rincian Pendapatan Bagi Hasil Pajak Provinsi.....	135
Tabel 5.18.	Rincian Bantuan Keuangan Provinsi	136
Tabel 5.19.	Rincian Lain-Lain Pendapatan yang Sah	137
Tabel 5.20.	Rincian Belanja dan Transfer Daerah	138
Tabel 5.21.	Rincian Belanja Operasi.....	139
Tabel 5.22.	Rincian Belanja Pegawai	140
Tabel 5.23.	Rincian Belanja Barang dan Jasa	141
Tabel 5.24.	Belanja Hibah.....	144
Tabel 5.25.	Belanja Hibah Bantuan Keuangan Kepada Partai Politik	145



PEMERINTAH KABUPATEN SIDENRENG RAPPANG
CATATAN ATAS LAPORAN KEUANGAN
Per 31 Desember Tahun Anggaran 2023
Dengan Angka Perbandingan Tahun Anggaran 2022
(Dalam Rupiah, kecuali dinyatakan lain)

Tabel 5.26.	Rincian Belanja Modal.....	146
Tabel 5.27.	Rincian Belanja Modal Tanah.....	146
Tabel 5.28.	Rincian Belanja Modal Peralatan Mesin.....	147
Tabel 5.29.	Rincian Belanja Modal Gedung dan Bangunan.....	148
Tabel 5.30.	Rincian Belanja Modal Jalan, Jaringan dan Irigasi.....	149
Tabel 5.31.	Rincian Belanja Modal Aset Tetap Lainnya.....	149
Tabel 5.32.	Rincian Belanja Tidak Terduga.....	150
Tabel 5.33.	Rincian Transfer Daerah.....	152
Tabel 5.34.	Rincian Bantuan Keuangan Dana Desa TA 2022.....	153
Tabel 5.35.	Rincian Bantuan Keuangan Alokasi Dana Desa TA 2022.....	155
Tabel 5.36.	Rincian Pengeluaran Pembiayaan.....	159
Tabel 5.37.	Rincian SILPA.....	160
Tabel 5.38.	Rincian Perhitungan SILPA.....	162
Tabel 5.39.	Rincian Perhitungan Saldo Anggaran Lebih Akhir.....	162
Tabel 5.40.	Rincian Aset.....	163
Tabel 5.41.	Rincian Aset Lancar.....	164
Tabel 5.42.	Rincian Kas Daerah.....	166
Tabel 5.43.	Rincian Kas Bendahara Penerimaan.....	166
Tabel 5.44.	Penyetoran Kas Bendahara Penerimaan.....	167
Tabel 5.45.	Kas di Bendahara Pengeluaran.....	167
Tabel 5.46.	Penyetoran Kas di Bendahara Pengeluaran.....	169
Tabel 5.47.	Saldo Kas di Rekening Koran Bendahara Dana Kapitasi JKN.....	169
Tabel 5.48.	Pendapatan dan Belanja BLUD.....	171
Tabel 5.49.	Saldo Kas Dana BOS.....	171
Tabel 5.50.	Kas Lainnya di Bendahara Pengeluaran.....	172
Tabel 5.51.	Kas Lainnya di Bendahara BOK Puskesmas.....	173
Tabel 5.52.	Rincian Piutang Pajak.....	173
Tabel 5.53.	Rincian Piutang Pajak yang Dapat Direalisasikan.....	174
Tabel 5.54.	Rincian Piutang Retribusi.....	175
Tabel 5.55.	Piutang Retribusi yang Dapat Direalisasikan.....	176
Tabel 5.56.	Rincian Piutang Lain-Lain PAD yang Sah.....	176
Tabel 5.57.	Piutang Pendapatan Lainnya yang Dapat Direalisasikan.....	178
	per 31 Desember 2023.....	178



PEMERINTAH KABUPATEN SIDENRENG RAPPANG
CATATAN ATAS LAPORAN KEUANGAN
Per 31 Desember Tahun Anggaran 2023
Dengan Angka Perbandingan Tahun Anggaran 2022
(Dalam Rupiah, kecuali dinyatakan lain)

Tabel 5.58.	Rincian Bagian Lancar TP/TGR	179
Tabel 5.59.	Piutang Lainnya yang Dapat Direalisasikan per 31 Desember 2023	179
Tabel 5.60.	Piutang Transfer Antar Daerah.....	180
Tabel 5.61.	Rincian Persediaan.....	181
Tabel 5.62.	Rincian Investasi Non Permanen – Dana Bergulir.....	183
Tabel 5.63.	Pemisahan Pokok dan Bunga Investasi Non Permanen – Dana Bergulir	183
Tabel 5.64.	Hasil Inventarisasi Investasi Non Permanen Lainnya.....	183
Tabel 5.65.	Investasi Non Permanen Lainnya yang Diserahkan ke..... KPKNL Parepare	184
Tabel 5.66.	Rincian Penyertaan Modal	185
Tabel 5.67.	Rincian Penyertaan Modal di PT Bank Sulselbar	186
Tabel 5.68.	Rincian Penyertaan Modal di PDAM	187
Tabel 5.69.	Mutasi Penyertaan Modal di Perusahaan Daerah.....	188
Tabel 5.70.	Rincian Nilai Buku Aset Tetap Per 31 Desember 2023	188
Tabel 5.71.	Rincian Mutasi Aset Tetap Per 31 Desember 2023.....	189
Tabel 5.72.	Rincian Tanah Per Golongan	190
Tabel 5.73.	Rincian Mutasi Tanah	191
Tabel 5.74.	Rincian Penyerahan Hibah Tanah	192
Tabel 5.75.	Rincian Peralatan dan Mesin per 31 Desember 2023 dan 2022.....	193
Tabel 5.76.	Rincian Mutasi Peralatan dan Mesin.....	193
Tabel 5.77.	Rincian Penyerahan Hibah Peralatan dan Mesin	196
Tabel 5.78.	Rincian Gedung dan Bangunan per Golongan.....	198
Tabel 5.79.	Rincian Mutasi Gedung dan Bangunan.....	199
Tabel 5.80.	Rincian Penyerahan Hibah Gedung dan Bangunan	201
Tabel 5.81.	Rincian Jalan, Irigasi dan Jaringan per golongan.....	202
Tabel 5.82.	Rincian Mutasi Jalan, Irigasi dan Jaringan	203
Tabel 5.83.	Rincian Aset Tetap Lainnya per golongan	205
Tabel 5.84.	Rincian Mutasi Aset Tetap Lainnya	206
Tabel 5.85.	Rincian Konstruksi Dalam Pengerjaan per Golongan	207
Tabel 5.86.	Rincian Mutasi Konstruksi Dalam Pengerjaan	208
Tabel 5.87.	Rincian Konstruksi Dalam Pengerjaan	209
Tabel 5.88.	Rekapitulasi Akumulasi Penyusutan Aset Tetap	210



PEMERINTAH KABUPATEN SIDENRENG RAPPANG
CATATAN ATAS LAPORAN KEUANGAN
Per 31 Desember Tahun Anggaran 2023
Dengan Angka Perbandingan Tahun Anggaran 2022
(Dalam Rupiah, kecuali dinyatakan lain)

Tabel 5.89.	Rincian Akumulasi Penyusutan per SKPD	210
Tabel 5.90.	Rincian Aset Lainnya	214
Tabel 5.91.	Nilai Buku Aset yang dimanfaatkan oleh pihak lain per SKPD	215
Tabel 5.92.	Aset yang dimanfaatkan oleh pihak lain	215
Tabel 5.93.	Rincian Aset Tak Berwujud	216
Tabel 5.94.	Koreksi Saldo Awal Amortisasi	217
Tabel 5.95.	Rincian Amortisasi Aset Tak Berwujud	218
Tabel 5.96.	Nilai Buku Aset lain-lain.....	220
Tabel 5.97.	Rincian per SKPD Mutasi Aset Lain-lain	220
Tabel 5.98.	Rincian TDF.....	223
Tabel 5.99.	Rincian Kewajiban.....	223
Tabel 5.100.	Rincian Kewajiban Jangka Pendek	224
Tabel 5.101.	Rincian Utang PFK	225
Tabel 5.102.	Daftar Pendapatan Diterima Dimuka.....	227
Tabel 5.103.	Mutasi Utang Belanja Operasi	228
Tabel 5.104.	Rincian Utang Kepada Pihak Ketiga per SKPD	229
Tabel 5.105.	Rincian Pendapatan-LO	231
Tabel 5.106.	Rincian PAD-LO.....	232
Tabel 5.107.	Rincian Pajak Daerah-LO	233
Tabel 5.108.	Uraian Perhitungan Pajak Daerah-LO	233
Tabel 5.109.	Rincian Retribusi Daerah-LO	234
Tabel 5.110.	Rincian Retribusi Daerah-LO	235
Tabel 5.111.	SKPD Pengelola Pendapatan Retribusi Daerah-LO.....	236
Tabel 5.112.	Pendapatan Hasil Pengelolaan Kekayaan Daerah yang Dipisahkan-LO.....	237
Tabel 5.113.	Rincian Lain-lain PAD yang Sah-LO.....	237
Tabel 5.114.	Rincian Pendapatan Transfer - LO.....	238
Tabel 5.115.	Rincian Pendapatan Transfer Pemerintah Pusat- LO	239
Tabel 5.116.	Rincian Pendapatan Transfer Pemerintah Provinsi- LO	241
Tabel 5.117.	Rincian Lain-Lain Pendapatan yang Sah-LO.....	242
Tabel 5.118.	Rincian Beban.....	242
Tabel 5.119.	Rincian Beban Operasi.....	244
Tabel 5.120.	Rincian Beban Pegawai	245



PEMERINTAH KABUPATEN SIDENRENG RAPPANG
CATATAN ATAS LAPORAN KEUANGAN
Per 31 Desember Tahun Anggaran 2023
Dengan Angka Perbandingan Tahun Anggaran 2022
(Dalam Rupiah, kecuali dinyatakan lain)

Tabel 5.121.	Rincian Beban Persediaan.....	246
Tabel 5.122.	Rincian Beban Persediaan per SKPD	247
Tabel 5.123.	Rincian Beban Jasa	249
Tabel 5.124.	Rincian Beban Jasa per SKPD	249
Tabel 5.125.	Rincian Beban Pemeliharaan	251
Tabel 5.126.	Rincian Beban Pemeliharaan Per SKPD.....	251
Tabel 5.127.	Rincian Beban Perjalanan Dinas.....	253
Tabel 5.128.	Rincian Beban Perjalanan Dinas per SKPD.....	254
Tabel 5.130.	Rincian Beban Hibah	256
Tabel 5.133.	Rincian Beban Penyusutan.....	259
Tabel 5.134.	Rincian Beban Penyisihan	259
Tabel 5.135.	Uraian Beban Penyisihan	260
Tabel 5.136.	Rincian Beban Penyisihan	260
Tabel 5.137.	Rincian Beban Transfer.....	262
Tabel 5.138.	Rincian Surplus/Defisit dari Kegiatan Non Operasional	263
Tabel 5.139.	Rincian Pos Luar Biasa	264
Tabel 5.140.	Arus Kas dari Aktivitas Operasi.....	264
Tabel 5.141.	Arus Kas dari Aktivitas Investasi/Investasi Non Keuangan.....	266
Tabel 5.142.	Arus Kas dari Aktivitas Pendanaan/Pembiayaan	268
Tabel 5.143.	Arus Kas dari Aktivitas Transitoris/Non Anggaran	269
Tabel 5.144.	Kenaikan/(Penurunan) Bersih Kas.....	270
Tabel 5.145.	Saldo Akhir Kas TA 2023.....	270
Tabel 6.3.1.	Nama Perangkat Daerah.....	277
Tabel 6.4.1	Tugas Pembantuan SKPD	278
Tabel 7.7.1.	Saldo Akhir Kas TA 2023 - LRA	279



PEMERINTAH KABUPATEN SIDENRENG RAPPANG
CATATAN ATAS LAPORAN KEUANGAN
Per 31 Desember Tahun Anggaran 2023
Dengan Angka Perbandingan Tahun Anggaran 2022
(Dalam Rupiah, kecuali dinyatakan lain)

DAFTAR GAMBAR

	Halaman
Gambar 5.1. Realisasi Pendapatan 2019-2023.....	105
Gambar 5.2. Komposisi Realisasi Pendapatan TA. 2023.....	106
Gambar 5.3. Realisasi Belanja dan Transfer 2019-2023.....	138
Gambar 5.4. Komposisi Realisasi Belanja dan Transfer TA. 2023.....	139
Gambar 5.5. Realisasi Pembiayaan 2019-2023	158
Gambar 5.6. Realisasi Pembiayaan 2019-2023	160
Gambar 5.7. Aset 2019-2023	163
Gambar 5.8. Komposisi Aset TA. 2023	164
Gambar 5.9. Trend Aset Lancar VS Kewajiban Jangka Pendek 2019-2023.....	165
Gambar 5.10. Komposisi Aset Tetap TA. 2023.....	189
Gambar 5.11. Trend Total Kewajiban 2019-2023.....	224
Gambar 5.12. Komposisi Utang Jangka Pendek TA. 2023.....	225
Gambar 5.13. Realisasi Pendapatan-LO 2019-2023.....	231
Gambar 5.14. Komposisi Realisasi Pendapatan-LO TA. 2023	232
Gambar 5.15. Realisasi Beban 2019-2023.....	243
Gambar 5.16. Komposisi Beban TA. 2023	243
Gambar 5.17. Komposisi Beban Operasi TA. 2023.....	244
Gambar 5.18. Trend Arus Kas Aktivitas Operasi 2019-2023	266
Gambar 5.19. Trend Arus Kas Aktivitas Investasi 2019-2023.....	267
Gambar 5.20 Trend Saldo Akhir Kas 2019-2023.....	271
Gambar 5.21. Ekuitas 2019-2023	272



PEMERINTAH KABUPATEN SIDENRENG RAPPANG
CATATAN ATAS LAPORAN KEUANGAN
Per 31 Desember Tahun Anggaran 2023
Dengan Angka Perbandingan Tahun Anggaran 2022
(Dalam Rupiah, kecuali dinyatakan lain)

DAFTAR LAMPIRAN

- Lampiran 1.a Daftar Saldo dana BOS SD Negeri Per 31 Desember 2023
- Lampiran 1.b Daftar Saldo dana BOS SMP Negeri Per 31 Desember 2023
- Lampiran 1.c Daftar Penerimaan dan Belanja dana BOS SD dan SMP Negeri Per 31 Desember 2023
- Lampiran 2.a Daftar Piutang Pajak Per 31 Desember 2023
- Lampiran 2.b Daftar Piutang Pajak Restoran Per 31 Desember 2023
- Lampiran 2.c Daftar Piutang Pajak Reklame Per 31 Desember 2023
- Lampiran 2.d Daftar Piutang Pajak Mineral bukan Logam dan Batuan Per 31 Desember 2023
- Lampiran 2.e Daftar Piutang Pajak Hiburan Per 31 Desember 2023
- Lampiran 2.f Data Piutang PBB-P2 Per 31 Desember 2023
- Lampiran 3.a Daftar Penyisihan Piutang Pajak Hotel Per 31 Desember 2023
- Lampiran 3.b Daftar Penyisihan Piutang Pajak Restoran Per 31 Desember 2023
- Lampiran 3.c Daftar Penyisihan Piutang Pajak Reklame Per 31 Desember 2023
- Lampiran 3.d Daftar Penyisihan Piutang Pajak Mineral Bukan Logam dan Batuan Per 31 Desember 2023
- Lampiran 3.e Daftar Penyisihan Piutang Pajak Hiburan Per 31 Desember 2023
- Lampiran 3.f Daftar Penyisihan Piutang Pajak PBB-P2 Per 31 Desember 2023
- Lampiran 4.a Daftar Piutang Retribusi Pasar Per 31 Desember 2023
- Lampiran 4.b Daftar Piutang Sewa Rumah Dinas Milik Pemda Kab. Sidrap Per 31 Desember 2023
- Lampiran 5.a Daftar Penyisihan Piutang Retribusi Pasar Per 31 Desember 2023
- Lampiran 5.b Daftar Penyisihan Piutang Retribusi Sewa Rumah Dinas Milik Pemda Kab. Sidrap Per 31 Desember 2023
- Lampiran 6 Daftar Piutang Penjualan Kendaraan Dinas Operasional Per 31 Desember 2023
- Lampiran 7 Daftar Penyisihan Piutang Tak Tertagih Retribusi Penjualan Kendaraan Dinas Operasional Per 31 Desember 2023
- Lampiran 8 Daftar Piutang TP-TGR Periode 31 Desember 2023
- Lampiran 9 Daftar Penyisihan Piutang TP-TGR Tak Tertagih Periode 31 Desember 2023



PEMERINTAH KABUPATEN SIDENRENG RAPPANG
CATATAN ATAS LAPORAN KEUANGAN
Per 31 Desember Tahun Anggaran 2023
Dengan Angka Perbandingan Tahun Anggaran 2022
(Dalam Rupiah, kecuali dinyatakan lain)

Lampiran 10	Daftar Persediaan OPD Per 31 Desember 2023
Lampiran 11	Daftar Obat Kadaluarasa Per 31 Desember 2023
Lampiran 12	Rekapitulasi Buku Inventaris Kabupaten Sidenreng Rappang Saldo s.d. 31 Desember 2023
Lampiran 13	Rekapitulasi Database Tanah Kabupaten Sidenreng Rappang Per 31 Desember 2023
Lampiran 14	Realisasi Belanja Modal Pemerintah Kabupaten Sidenreng Rappang – Provinsi Sulawesi Selatan per 31 Desember 2023
Lampiran 15	Rekapitulasi Data Kendaraan Kabupaten Sidenreng Rappang Per 31 Desember 2023
Lampiran 16	Rekapitulasi Barang Extracomptable Per 31 Desember 2023
Lampiran 17	Rekapitulasi Konstruksi Dalam Pengerjaan Per 31 Desember 2023
Lampiran 18.a s.d c	Daftar Utang Belanja Operasi Per 31 Desember 2023
Lampiran 19 a s.d c	Daftar Utang Belanja Modal Per 31 Desember 2023
Lampiran 20	Laporan Keuangan PDAM Tahun Anggaran 2023
Lampiran 21	Laporan Keuangan Perusahaan Daerah Tahun Anggaran 2023
Lampiran 22	Laporan Ikhtisar Anggaran Pendapatan dan Belanja Desa Tahun Anggaran 2023
Lampiran 23	Laporan Keuangan RSUD Arifin Nu'mang Tahun Anggaran 2023
Lampiran 24	Laporan Keuangan RSUD Nene Mallomo Tahun Anggaran 2023
Lampiran 25	Laporan Keuangan Puskesmas Pangkajene Tahun Anggaran 2023
Lampiran 26	Laporan Keuangan Puskesmas Kulo Tahun Anggaran 2023
Lampiran 27	Laporan Keuangan Puskesmas Amparita Tahun Anggaran 2023
Lampiran 28	Laporan Keuangan Puskesmas Bilokka Tahun Anggaran 2023
Lampiran 29	Laporan Keuangan Puskesmas Rappang Tahun Anggaran 2023
Lampiran 30	Laporan Keuangan Puskesmas Tanrutedong Tahun Anggaran 2023
Lampiran 31	Laporan Kinerja Instansi Pemerintah Kabupaten Sidenreng Rappang Tahun Anggaran 2023



PEMERINTAH KABUPATEN SIDENRENG RAPPANG
LAPORAN REALISASI ANGGARAN PENDAPATAN DAN BELANJA DAERAH
UNTUK TAHUN YANG BERAKHIR SAMPAI DENGAN 31 DESEMBER 2023 DAN 2022

(dalam rupiah)

NO	URAIAN	REF	ANGGARAN 2023	REALISASI 2023	(%)	REALISASI 2022
1	PENDAPATAN - LRA	5.1.1				
2	PENDAPATAN ASLI DAERAH (PAD) - LRA	5.1.1.1				
3	Pendapatan Pajak Daerah - LRA	5.1.1.1.1	57.536.000.000,00	48.396.308.690,00	84,11	45.748.269.948,00
4	Pendapatan Retribusi Daerah - LRA	5.1.1.1.2	12.384.153.000,00	9.817.068.958,00	79,27	11.429.337.082,00
5	Pendapatan Hasil Pengelolaan Kekayaan Daerah yang Dipisahkan - LRA	5.1.1.1.3	6.000.000.000,00	5.693.280.114,00	94,89	5.753.407.858,00
6	Lain-lain PAD Yang Sah - LRA	5.1.1.1.4	104.718.695.000,00	107.513.739.984,00	102,67	98.938.143.716,00
7	Jumlah Pendapatan Asli Daerah (PAD) - LRA		180.638.848.000,00	171.420.397.746,00	94,90	161.869.158.604,00
8	PENDAPATAN TRANSFER - LRA	5.1.1.2				
9	Pendapatan Transfer Pemerintah Pusat - LRA	5.1.1.2.1				
10	Dana Bagi Hasil (DBH) - LRA	5.1.1.2.1.1	11.345.560.000,00	16.134.459.322,00	142,21	25.432.636.660,00
11	Dana Alokasi Umum (DAU) - LRA	5.1.1.2.1.2	603.941.085.000,00	603.688.474.857,00	99,96	573.170.002.200,00
12	Dana Alokasi Khusus (DAK) Fisik - LRA	5.1.1.2.1.3	73.267.789.000,00	71.096.621.617,00	97,04	127.332.211.031,00
13	Dana Alokasi Khusus (DAK) Non Fisik - LRA	5.1.1.2.1.4	169.885.557.000,00	158.903.342.431,00	93,54	129.955.082.906,00
14	Jumlah Pendapatan Transfer Pemerintah Pusat - LRA		858.439.991.000,00	849.822.898.227,00	99,00	855.889.932.797,00
15	Pendapatan Transfer Pemerintah Pusat - Dana Penyesuaian - LRA	5.1.1.2.2				
16	Dana Penyesuaian - LRA	5.1.1.2.2.1	79.704.827.000,00	81.799.457.000,00	102,63	67.226.412.000,00
17	Jumlah Pendapatan Transfer Pemerintah Provinsi - LRA		79.704.827.000,00	81.799.457.000,00	102,63	67.226.412.000,00
18	Pendapatan Transfer Pemerintah Provinsi - Pendapatan Bagi Hasil - LRA	5.1.1.2.3				
19	Pendapatan Bagi Hasil - LRA	5.1.1.2.3.1	79.811.840.000,00	80.388.580.691,13	100,72	74.487.667.770,00
20	Bantuan Keuangan - LRA	5.1.1.2.3.2	15.000.000.000,00	10.758.580.500,00	71,72	6.795.118.294,00
21	Jumlah Pendapatan Transfer Total		94.811.840.000,00	91.147.161.191,13	96,13	81.282.786.064,00
22	Total Pendapatan Transfer - LRA		1.032.956.658.000,00	1.022.769.516.418,13	99,01	1.004.399.130.861,00
23	LAIN-LAIN PENDAPATAN DAERAH YANG SAH - LRA	5.1.1.3				
24	Pendapatan Hibah - LRA		5.115.440.000,00	1.914.000.000,00	37,42	6.357.540.529,00
25	Pendapatan Lainnya - LRA		0,00	0,00	0,00	0,00
26	Jumlah Lain-lain Pendapatan Daerah yang Sah - LRA		5.115.440.000,00	1.914.000.000,00	37,42	6.357.540.529,00
27	JUMLAH PENDAPATAN - LRA		1.218.710.946.000,00	1.196.103.914.164,13	98,15	1.172.625.829.994,00
28						
29	BELANJA	5.1.2				
30	BELANJA OPERASI	5.1.2.1				
31	Belanja Pegawai	5.1.2.1.1	493.512.939.346,00	472.483.506.773,00	95,74	488.683.437.728,00
32	Belanja Barang dan Jasa	5.1.2.1.2	361.255.589.902,00	335.407.215.461,64	92,84	306.114.969.271,00
33	Belanja Bunga	5.1.2.1.3	600.000.000,00	478.773.090,00	79,80	614.417.902,00
34	Belanja Subsidi	5.1.2.1.4	0,00	0,00	0,00	0,00
35	Belanja Hibah	5.1.2.1.5	39.543.485.752,00	29.866.376.892,00	75,53	31.440.007.967,00
36	Belanja Bantuan Sosial	5.1.2.1.6	268.000.000,00	251.952.500,00	94,01	210.000.000,00
37	Jumlah Belanja Operasi		895.180.015.000,00	838.487.824.716,64	93,67	827.062.832.866,00
38	BELANJA MODAL	5.1.2.2				
39	Belanja Modal Tanah	5.1.2.2.1	175.000.000,00	0,00	0,00	1.848.821.600,00
40	Belanja Modal Peralatan dan Mesin	5.1.2.2.2	34.705.087.110,00	28.809.927.970,00	83,01	32.405.469.587,00
41	Belanja Modal Gedung dan Bangunan	5.1.2.2.3	84.819.268.858,00	82.185.556.904,00	96,89	78.278.347.002,00
42	Belanja Modal Jalan, Irigasi dan Jaringan	5.1.2.2.4	88.886.851.032,00	84.109.936.746,00	94,63	111.749.511.651,00
43	Belanja Modal Aset Tetap Lainnya	5.1.2.2.5	340.000.000,00	339.800.000,00	99,94	415.700.000,00
44	Jumlah Belanja Modal		208.926.207.000,00	195.445.221.620,00	93,55	224.697.849.840,00
45	BELANJA TAK TERDUGA	5.1.2.3				
46	Belanja Tak Terduga	5.1.2.3.1	3.500.000.000,00	740.788.040,00	21,17	2.116.488.902,00
47	Jumlah Belanja Tak Terduga		3.500.000.000,00	740.788.040,00	21,17	2.116.488.902,00
48	JUMLAH BELANJA		1.107.606.222.000,00	1.034.673.834.376,64	93,42	1.053.877.171.610,00
49						
50	TRANSFER	5.1.2.4				
51	TRANSFER BAGI HASIL PENDAPATAN					
52	Transfer Bagi Hasil Pajak Daerah	5.1.2.4.1	5.788.600.000,00	0,00	0,00	0,00
53	Transfer Bagi Hasil Retribusi Daerah	5.1.2.4.2	1.355.566.000,00	0,00	0,00	0,00
54	Transfer Bagi Hasil Pendapatan Lainnya	5.1.2.4.3	0,00	0,00	0,00	0,00
55	Jumlah Bagi Hasil Pendapatan		7.144.166.000,00	0,00	0,00	0,00
56	TRANSFER BANTUAN KEUANGAN					
57	Transfer Bantuan Keuangan ke Desa	5.1.2.4.4	126.187.660.000,00	116.408.494.632,00	92,25	113.992.289.998,00
58	Transfer Bantuan Keuangan Lainnya	5.1.2.4.5	0,00	0,00	0,00	0,00
59	Jumlah Transfer Bantuan Keuangan		126.187.660.000,00	116.408.494.632,00	92,25	113.992.289.998,00
60	JUMLAH TRANSFER		133.331.826.000,00	116.408.494.632,00	87,31	113.992.289.998,00
61						
62	SURPLUS / (DEFISIT)	5.1.2.5	(22.227.102.000,00)	45.021.585.155,49	(202,55)	4.756.368.386,00

(dalam rupiah)

NO	URAIAN	REF	ANGGARAN 2023	REALISASI 2023	(%)	REALISASI 2022
63						
64	PEMBIAYAAN	5.1.3				
65	PENERIMAAN PEMBIAYAAN	5.1.3.1				
66	Penggunaan SILPA	5.1.3.1.1	24.477.102.422,00	24.477.102.422,00	100,00	21.994.820.534,00
67	Jumlah Penerimaan Pembiayaan		24.477.102.422,00	24.477.102.422,00	100,00	21.994.820.534,00
68	PENGELUARAN PEMBIAYAAN	5.1.3.2				
69	Penyertaan Modal/Investasi Pemerintah	5.1.3.2.1	0,00	0,00	0,00	0,00
70	Pembayaran Pokok Pinjaman Dalam Negeri	5.1.3.2.2	2.250.000.422,00	2.250.000.422,00	100,00	2.274.086.498,00
71	Jumlah Pengeluaran Pembiayaan		2.250.000.422,00	2.250.000.422,00	100,00	2.274.086.498,00
72						
73	PEMBIAYAAN NETTO		22.227.102.000,00	22.227.102.000,00	100,00	19.720.734.036,00
74						
75	SISA LEBIH PEMBIAYAAN ANGGARAN (SILPA)	5.1.4	0,00	67.248.687.155,49	0,00	24.477.102.422,00

Catatan Atas Laporan Keuangan merupakan bagian yang tidak terpisahkan dari laporan keuangan ini







PEMERINTAH KABUPATEN SIDENRENG RAPPANG
LAPORAN PERUBAHAN SALDO ANGGARAN LEBIH
UNTUK PERIODE YANG BERAKHIR SAMPAI DENGAN 31 DESEMBER 2023 DAN 2022

(dalam rupiah)

NO	URAIAN	REF	2023	2022
1	Saldo Anggaran Lebih Awal	5.2.1	24.477.102.422,00	21.994.820.534,00
2	Penggunaan SAL sebagai Penerimaan Pembiayaan Tahun Berjalan	5.2.2	24.477.102.422,00	21.994.820.534,00
3	Sub Total (1 - 2)		0,00	0,00
4	Sisa Lebih/Kurang Pembiayaan Anggaran (SILPA/SIKPA)	5.2.3	67.248.687.155,49	24.477.102.422,00
5	Sub Total (3 + 4)		67.248.687.155,49	24.477.102.422,00
6	Koreksi Kesalahan Pembukuan Tahun Sebelumnya		0,00	0,00
8	Saldo Anggaran Lebih Akhir (5 + 6 + 7)	5.2.4	67.248.687.155,49	24.477.102.422,00

Catatan Atas Laporan Keuangan merupakan bagian yang tidak terpisahkan dari laporan keuangan ini


Pj. BUPATI

Dr. Hs. H. BASRA, S.Kep., M. Kes



PEMERINTAH KABUPATEN SIDENRENG RAPPANG
NERACA KOMPARATIF
PER 31 DESEMBER 2023 DAN 2022

(dalam rupiah)

NO	URAIAN	Ref	2023	2022
1	ASET	5.3.1		
2	ASET LANCAR	5.3.1.1		
3	Kas di Kas Daerah	5.3.1.1.1	33.268.913.820,13	101.806.742,00
4	Kas di Bendahara Penerimaan	5.3.1.1.1.2	108.061.700,00	0,00
5	Kas di Bendahara Pengeluaran	5.3.1.1.1.3	136.998.329,00	150.056.896,00
6	Kas di Bendahara Dana Kapitasi JKN	5.3.1.1.1.4	1.081.774.568,96	1.398.563.572,00
7	Kas di Bendahara BLUD	5.3.1.1.1.5	26.053.562.151,40	20.557.024.743,00
8	Kas Lainnya - BOS	5.3.1.1.1.6	2.263.686.825,00	2.269.650.469,00
9	Kas Lainnya di Bendahara Pengeluaran	5.3.1.1.1.7	34.862.130,00	67.579.046,00
10	Kas Lainnya di Bendahara BOK Puskesmas	5.3.1.1.1.8	4.335.689.761,00	0,00
11	Piutang Pajak	5.3.1.1.2.1	11.085.406.300,00	10.223.584.745,00
12	Penyisihan Piutang Pajak	5.3.1.1.2.2	(6.056.106.480,67)	(5.395.311.766,68)
13	Piutang Pajak Netto		5.029.299.819,33	4.828.272.978,32
14	Piutang Retribusi	5.3.1.1.2.3	2.810.566.760,00	2.309.649.771,00
15	Penyisihan Piutang Retribusi	5.3.1.1.2.4	(2.261.222.483,00)	(1.851.299.247,00)
16	Piutang Retribusi Netto		549.344.277,00	458.350.524,00
17	Piutang Lain-lain PAD yang Sah	5.3.1.1.2.5	12.724.964.200,70	10.601.996.259,90
18	Penyisihan Piutang Lain-lain PAD yang Sah	5.3.1.1.2.6	(42.326.874,64)	(83.051.065,05)
19	Piutang Lain-lain PAD yang Sah Netto		12.682.637.326,06	10.518.945.194,85
20	Bagian Lancar TP/TGR	5.3.1.1.2.7	291.885.347,00	276.469.514,00
21	Penyisihan Bagian Lancar TP/TGR	5.3.1.1.2.8	(276.661.097,30)	(276.469.514,00)
22	Bagian Lancar TP/TGR Netto		15.224.249,70	0,00
23	Piutang Transfer Antar Daerah	5.3.1.1.2.9	20.633.322.557,00	0,00
24	Persediaan	5.3.1.1.3	13.398.458.083,46	13.369.695.572,14
25	JUMLAH ASET LANCAR		119.591.835.598,04	53.719.945.737,31
26	INVESTASI JANGKA PANJANG	5.3.1.2		
27	Investasi Jangka Panjang Non Permanen			
28	Investasi Non Permanen Lainnya	5.3.1.2.1	4.629.956.966,00	4.630.944.466,00
29	JUMLAH Investasi Jangka Panjang Non Permanen		4.629.956.966,00	4.630.944.466,00
30	Penyisihan Dana Bergulir tidak dapat ditagih			
31	Penyisihan Dana Bergulir tidak dapat ditagih	5.3.1.2.2	(4.629.956.966,00)	(4.630.944.466,00)
32	JUMLAH Penyisihan Dana Bergulir tidak dapat ditagih		(4.629.956.966,00)	(4.630.944.466,00)
33	Investasi Jangka Panjang Permanen			
34	Penyertaan Modal Pemerintah Daerah	5.3.1.2.3	48.806.152.907,00	30.455.511.370,00
35	JUMLAH Investasi Jangka Panjang Permanen		48.806.152.907,00	30.455.511.370,00
36	JUMLAH INVESTASI JANGKA PANJANG		48.806.152.907,00	30.455.511.370,00
37	ASET TETAP	5.3.1.3		
38	Tanah	5.3.1.3.1	639.916.908.682,50	641.149.512.962,50
39	Peralatan dari Mesin	5.3.1.3.2	456.238.162.050,49	435.060.589.724,49
40	Gedung dan Bangunan	5.3.1.3.3	1.212.297.693.344,11	1.159.829.106.472,40
41	Jalan, Irigasi, dan Jaringan	5.3.1.3.4	2.510.347.302.634,78	2.434.985.803.505,49
42	Aset Tetap Lainnya	5.3.1.3.5	22.073.800.388,00	21.764.826.388,00
43	Konstruksi Dalam Pengerjaan	5.3.1.3.6	49.066.946.160,80	34.589.998.573,80
44	Akumulasi Penyusutan	5.3.1.3.7	(2.521.998.079.525,74)	(2.324.011.827.846,74)
45	JUMLAH ASET TETAP		2.367.942.733.734,94	2.403.968.009.779,94
46	DANA CADANGAN	5.3.1.4		
47	Dana Cadangan		0,00	0,00
48	JUMLAH DANA CADANGAN		0,00	0,00
49	ASET LAINNYA	5.3.1.5		
50	Tagihan Jangka Panjang	5.3.1.5.1	616.069.375,00	0,00
51	Kemitraan Pihak Ketiga	5.3.1.5.2	26.367.307.997,00	13.242.419.365,00
52	Akumulasi Penyusutan Kemitraan Pihak Ketiga		(13.188.629.053,00)	0,00
53	Kemitraan Pihak Ketiga Netto		13.178.678.944,00	13.242.419.365,00
54	Aset Tidak Berwujud	5.3.1.5.3	1.323.628.126,00	1.323.628.126,00
55	Amortisasi Aset Tak Berwujud		(864.075.219,00)	(732.020.741,00)
56	Aset Tak Berwujud Netto		459.552.907,00	591.607.385,00
57	Aset Lain-lain	5.3.1.5.4	69.174.907.514,44	37.165.703.959,44
58	Akumulasi Penyusutan Aset Lain-lain		(32.459.639.641,00)	0,00
59	Aset Lain-lain Netto		36.715.267.873,44	37.165.703.959,44
60	Dana Transfer Treasury Deposit Facility (TDF)	5.3.1.5.5	2.070.146.000,00	2.303.294.222,00
61	JUMLAH ASET LAINNYA		53.039.715.099,44	53.303.024.931,44
62	JUMLAH ASET (23 + 34 + 43 + 46 + 55)		2.589.380.437.339,42	2.541.446.491.818,69

(dalam rupiah)

NO	URAIAN	Ref	2023	2022
63	KEWAJIBAN	5.3.2		
64	KEWAJIBAN JANGKA PENDEK	5.3.2.1		
65	Utang Perhitungan Pihak Ketiga (PFK)	5.3.2.1.1	34.862.130,00	67.579.046,00
66	Bagian Lancar Utang Jangka Panjang	5.3.2.1.2	2.274.086.498,00	2.274.086.498,00
67	Pendapatan Diterima Dimuka	5.3.2.1.3	686.844.777,76	1.107.138.904,76
68	Utang Belanja	5.3.2.1.4	78.987.821.906,40	65.100.426.346,00
69	Utang Jangka Pendek Lainnya	5.3.2.1.5	0,00	55.661.775.170,70
70	JUMLAH KEWAJIBAN JANGKA PENDEK		81.983.615.312,16	124.211.005.965,48
71	KEWAJIBAN JANGKA PANJANG	5.3.2.2		
72	Utang Dalam Negeri	5.3.2.2.1	2.274.086.548,40	4.548.173.046,40
73	Utang Dalam Negeri - Non Perbankan		0,00	0,00
74	JUMLAH KEWAJIBAN JANGKA PANJANG		2.274.086.548,40	4.548.173.046,40
75	JUMLAH KEWAJIBAN (63 + 67)		84.257.701.860,56	128.759.179.011,86
76	EKUITAS			
77	EKUITAS		2.505.122.735.478,86	2.412.687.312.806,83
78	JUMLAH KEWAJIBAN DAN EKUITAS (68 + 70)		2.589.380.437.339,42	2.541.446.491.818,69

Catatan Atas Laporan Keuangan merupakan bagian yang tidak terpisahkan dari laporan keuangan ini





PEMERINTAH KABUPATEN SIDENRENG RAPPANG
LAPORAN OPERASIONAL
UNTUK TAHUN YANG BERAKHIR SAMPAI DENGAN 31 DESEMBER 2023 DAN 2022

(dalam rupiah)

NO	URAIAN	REF	SALDO 2023	SALDO 2022	KENAIKAN/ (PENURUNAN)	(%)
1	PENDAPATAN - LO	5.4.1				
2	PENDAPATAN ASLI DAERAH (PAD) - LO	5.4.1.1				
3	Pendapatan Pajak Daerah - LO	5.4.1.1.1	49.222.934.505,00	46.271.428.998,00	2.951.505.507,00	6,38
4	Pendapatan Retribusi Daerah - LO	5.4.1.1.2	10.313.268.987,00	11.685.989.306,00	(1.372.720.319,00)	(11,75)
5	Pendapatan Hasil Pengelolaan Kekayaan Daerah yang Dipisahkan - LO	5.4.1.1.3	5.693.280.114,00	5.753.407.858,00	(60.127.744,00)	(1,05)
6	Lain-lain PAD Yang Sah - LO	5.4.1.1.4	110.572.382.372,18	92.392.129.657,89	18.180.252.714,29	19,68
7	Jumlah Pendapatan Asli Daerah (PAD) - LO		175.801.865.978,18	156.102.955.819,89	19.698.910.158,29	12,82
8	PENDAPATAN TRANSFER - LO	5.4.1.2				
9	Pendapatan Transfer Pemerintah Pusat - LO	5.4.1.2.1				
10	Dana Bagi Hasil (DBH) - LO		15.901.311.100,00	27.735.930.882,00	(11.834.619.782,00)	(42,87)
11	Dana Alokasi Umum (DAU) - LO		603.688.474.857,00	573.170.002.200,00	30.518.472.657,00	5,32
12	Dana Alokasi Khusus (DAK) Fisik- LO		71.096.621.617,00	127.332.211.031,00	(56.235.589.414,00)	(44,16)
13	Dana Alokasi Khusus (DAK) Non Fisik- LO		158.903.342.431,00	129.955.082.906,00	28.948.259.525,00	22,28
14	Jumlah Pendapatan Transfer Pemerintah Pusat - LO		849.589.750.005,00	858.193.227.019,00	(8.603.477.014,00)	(1,00)
15	Pendapatan Transfer Pemerintah Pusat - Lainnya - LO	5.4.1.2.2				
16	Dana Penyesuaian - LO		20.900.516.000,00	8.505.823.000,00	12.394.693.000,00	145,72
17	Jumlah Pendapatan Transfer Pemerintah Pusat Lainnya - LO		20.900.516.000,00	8.505.823.000,00	12.394.693.000,00	145,72
18	Pendapatan Transfer Pemerintah Provinsi - LO	5.4.1.2.3				
19	Pendapatan Bagi Hasil Pajak - LO		99.984.818.248,13	59.147.514.985,00	40.837.303.263,13	69,04
20	Bantuan Keuangan - LO		11.795.665.500,00	6.795.118.294,00	5.000.547.206,00	73,59
21	Jumlah Pendapatan Transfer Pemerintah Provinsi - LO		111.780.483.748,13	65.942.633.279,00	45.837.850.469,13	69,51
22	Total Pendapatan Transfer - LO		982.270.749.753,13	932.641.683.298,00	49.629.066.455,13	5,32
23	LAIN-LAIN PENDAPATAN DAERAH YANG SAH - LO	5.4.1.3				
24	Pendapatan Hibah - LO		1.944.195.552,00	11.093.533.529,00	(9.149.337.977,00)	(82,47)
25	Pendapatan Lainnya - LO		0,00	0,00	0,00	0,00
26	Jumlah Lain-lain Pendapatan Daerah yang Sah - LO		1.944.195.552,00	11.093.533.529,00	(9.149.337.977,00)	(82,47)
27	JUMLAH PENDAPATAN		1.160.016.811.283,31	1.099.838.172.646,89	60.178.638.636,42	5,47
28						
29	BEBAN	5.4.2				
30	Beban Pegawai	5.4.2.1.1	462.746.352.173,00	483.729.348.954,00	(20.982.996.781,00)	(4,34)
31	Beban Barang	5.4.2.1.2	60.764.601.616,61	61.544.904.612,47	(780.302.995,86)	(1,27)
32	Beban Jasa	5.4.2.1.3	231.344.059.043,41	204.027.945.548,33	27.316.113.495,08	13,39
33	Beban Pemeliharaan	5.4.2.1.4	7.533.032.468,00	20.375.485.514,00	(12.842.453.046,00)	(63,03)
34	Beban Perjalanan Dinas	5.4.2.1.5	38.228.211.555,00	32.776.393.697,00	5.451.817.858,00	16,63
35	Beban Bunga	5.4.2.1.6	454.687.014,00	614.417.902,00	(159.730.888,00)	(26,00)
36	Beban Subsidi	5.4.2.1.7	0,00	0,00	0,00	0,00
37	Beban Hibah	5.4.2.1.8	34.625.486.772,00	31.408.908.967,00	3.216.577.805,00	10,24
38	Beban Bantuan Sosial	5.4.2.1.9	251.952.500,00	210.000.000,00	41.952.500,00	19,98
39	Beban Penyusutan dan Amortisasi	5.4.2.1.10	202.744.284.320,00	151.301.486.141,78	51.442.798.178,22	34,00
40	Beban Penyisihan	5.4.2.1.11	1.509.532.849,43	892.084.474,19	617.448.375,24	69,21
41	Beban Transfer	5.4.2.2	49.627.527.552,00	59.085.770.015,00	(9.458.242.463,00)	(16,01)
42	Beban Lain-Lain	5.4.2.3	0,00	0,00	0,00	0,00
43	JUMLAH BEBAN		1.089.829.727.863,45	1.045.966.745.825,77	43.862.982.037,68	4,19

(dalam rupiah)

NO	URAIAN	REF	SALDO 2023	SALDO 2022	KENAIKAN/ (PENURUNAN)	(%)
44						
45	SURPLUS/DEFISIT OPERASIONAL		70.187.083.419,86	53.871.426.821,12	16.315.656.598,74	30,29
46						
47	SURPLUS/DEFISIT NON OPERASIONAL	5.4.3				
48	Surplus Penjualan Aset Non Lancar		0,00	219.785.157,00	(219.785.157,00)	(100,00)
49	Surplus Penyelesaian Kewajiban Jangka Pendek		0,00	0,00	0,00	0,00
50	Surplus dari Kegiatan Non Operasional Lainnya		0,00	0,00	0,00	0,00
51	Defisit Penjualan Aset Non Lancar		0,00	42.068.405.976,22	(42.068.405.976,22)	(100,00)
52	Defisit Penyelesaian Kewajiban Jangka Panjang		0,00	442.152.010,00	(442.152.010,00)	(100,00)
53	Defisit dari Kegiatan Non Operasional Lainnya		570.466.548,00	0,00	570.466.548,00	0,00
54	JUMLAH SURPLUS/DEFISIT NON OPERASIONAL		(570.466.548,00)	(42.290.772.829,22)	41.720.306.281,22	(98,65)
55						0,00
56	SURPLUS/DEFISIT SEBELUM POS LUAR BIASA	5.4.4	69.616.616.871,86	11.580.653.991,90	58.035.962.879,96	501,15
57						
58	POS LUAR BIASA	5.4.5				
59	Pendapatan Luar Biasa		0,00	0,00	0,00	0,00
60	Beban Luar Biasa		567.876.350,00	2.094.670.360,00	(1.526.794.010,00)	(72,89)
61	JUMLAH POS LUAR BIASA		(567.876.350,00)	(2.094.670.360,00)	1.526.794.010,00	(72,89)
62						
63	SURPLUS/DEFISIT-LO (56 + 61)		69.048.740.521,86	9.485.983.631,90	59.562.756.889,96	627,90

Catatan Atas Laporan Keuangan merupakan bagian yang tidak terpisahkan dari laporan keuangan ini.





PEMERINTAH KABUPATEN SIDENRENG RAPPANG
LAPORAN ARUS KAS
UNTUK TAHUN YANG BERAKHIR SAMPAI DENGAN 31 DESEMBER 2023 DAN 2022

(dalam rupiah)

NO	URAIAN	REF	2023	2022
1	Arus Kas dari Aktivitas Operasi	5.5.1		
2	Arus Kas Masuk			
3	Penerimaan Pajak Daerah		48.396.308.690,00	45.748.269.948,00
4	Penerimaan Retribusi Daerah		9.817.068.958,00	11.429.337.082,00
5	Penerimaan Hasil Pengelolaan Kekayaan Daerah yang Dipisahkan		5.893.280.114,00	5.753.407.858,00
6	Lain-lain Pendapatan Asli Daerah yang Sah		107.501.739.984,00	98.903.368.716,00
7	Dana Bagi Hasil Pajak		5.567.239.759,00	12.939.452.476,00
8	Dana Bagi Hasil Bukan Pajak (Sumber Daya Alam)		8.298.333.563,00	12.493.184.184,00
9	Dana Alokasi Umum		603.688.474.857,00	573.170.002.200,00
10	Dana Alokasi Khusus		232.268.850.048,00	257.287.293.937,00
11	Dana Penyesuaian		81.799.457.000,00	67.226.412.000,00
12	Penerimaan Bagi Hasil Pajak		80.388.580.691,13	74.487.667.770,00
13	Penerimaan Bagi Hasil Lainnya		10.758.580.500,00	6.795.118.294,00
14	Penerimaan Hibah		1.914.000.000,00	6.357.540.529,00
15	Penerimaan Lainnya		0,00	0,00
16	Jumlah Arus Kas Masuk (3 s.d. 15)		1.196.091.914.164,13	1.172.591.054.994,00
17	Arus Kas Keluar			
18	Pembayaran Pegawai		472.483.506.773,00	488.683.437.728,00
19	Pembayaran Barang		335.407.215.461,64	306.113.469.271,00
20	Pembayaran Bunga		478.773.090,00	614.417.902,00
21	Pembayaran Subsidi		0,00	0,00
22	Pembayaran Hibah		29.866.376.892,00	31.441.507.967,00
23	Pembayaran Bantuan Sosial		251.952.500,00	210.000.000,00
24	Pembayaran Bantuan Keuangan		116.408.494.632,00	113.992.289.998,00
25	Pembayaran Tak Terduga		740.788.040,00	2.116.488.902,00
26	Pembayaran Bagi Hasil Pajak		0,00	0,00
27	Pembayaran Bagi Hasil Pendapatan Lainnya		0,00	0,00
28	Jumlah Arus Kas Keluar (18 s.d. 27)		955.637.107.388,64	943.171.611.768,00
29	Arus Kas Bersih dari Aktivitas Operasi (16 - 28)		240.454.806.775,49	229.419.443.226,00
30	Arus Kas dari Aktivitas Investasi/Investasi Aset Non Keuangan	5.5.2		
31	Arus Kas Masuk			
32	Lain-lain Pendapatan Asli Daerah yang Sah - Aset Lainnya		12.000.000,00	34.775.000,00
33	Lain-lain Pendapatan Asli Daerah yang Sah - Aset Tetap Lainnya		0,00	0,00
34	Jumlah Arus Kas Masuk (32 s.d. 33)		12.000.000,00	34.775.000,00
35	Arus Kas Keluar			
36	Perolehan Tanah		0,00	1.848.821.600,00
37	Perolehan Peralatan dan Mesin		28.809.927.970,00	32.405.469.587,00
38	Perolehan Bangunan dan Gedung		82.185.556.904,00	78.278.347.002,00
39	Perolehan Jalan, Irigasi dan Jaringan		84.109.936.746,00	111.749.511.651,00
40	Perolehan Aset Tetap Lainnya		339.800.000,00	415.700.000,00
41	Penyertaan Modal (Investasi) Pemerintah Daerah		0,00	0,00
42	Jumlah Arus Kas Keluar (36 s.d. 41)		195.445.221.620,00	224.697.849.840,00
43	Arus Kas Bersih dari Aktivitas Investasi Non Keuangan (34 - 42)		(195.433.221.620,00)	(224.663.074.840,00)
44	Arus Kas dari Aktivitas Pendanaan/Pembiayaan	5.5.3		
45	Arus Kas Masuk			
46	Pinjaman Dalam Negeri - Pemerintah Pusat		0,00	0,00
47	Jumlah Arus Kas Masuk		0,00	0,00
48	Arus Kas Keluar			
49	Pembayaran Pokok Pinjaman Dalam Negeri - Pemerintah Pusat		2.250.000.422,00	2.274.086.498,00
50	Jumlah Arus Kas Keluar		2.250.000.422,00	2.274.086.498,00
51	Arus Kas Bersih dari Aktivitas Pendanaan/Pembiayaan (47 - 50)		(2.250.000.422,00)	(2.274.086.498,00)
52	Arus Kas dari Aktivitas Transitoris/Non Anggaran	5.5.4		
53	Arus Kas Masuk			
54	Penerimaan Perhitungan Fihak Ketiga (PFK) tahun 2023		32.976.398.797,00	42.456.723.014,00
55	Penerimaan atas Kelebihan Transfer Pendapatan dan kekurangan Transfer Belanja 2023		0,00	0,00
56	Jumlah Arus Kas Masuk (54 s.d. 55)		32.976.398.797,00	42.456.723.014,00
57	Arus Kas Keluar			
58	Pengeluaran Perhitungan Fihak Ketiga (PFK) Tahun 2023		32.941.536.667,00	42.389.143.968,00
59	Pengeluaran Perhitungan Fihak Ketiga (PFK) Tahun Sebelumnya		67.579.046,00	115.845.606,00
60	Jumlah Arus Kas Keluar (58 s.d. 59)		33.009.115.713,00	42.504.989.574,00
61	Arus Kas Bersih dari Aktivitas Transitoris/Non Anggaran (56 - 60)		(32.716.916,00)	(48.266.560,00)
62	Kenaikan / (Penurunan) Bersih Kas (29 + 43 + 51 + 61)	5.5.5	42.738.867.817,49	2.434.015.328,00

(dalam rupiah)

NO	URAIAN	REF	2023	2022
63	Saldo Awal Kas		24.544.681.468,00	22.110.666.140,00
64	Saldo Akhir Kas (62 + 63)		67.283.549.285,49	24.544.681.468,00
65	Saldo Akhir Kas		67.283.549.285,49	24.544.681.468,00

Catatan Atas Laporan Keuangan merupakan bagian yang tidak terpisahkan dari laporan keuangan ini



Pj. BUPATI

Dr. Ns. H. BASRA, S.Kep., M. Kes



PEMERINTAH KABUPATEN SIDENRENG RAPPANG
LAPORAN PERUBAHAN EKUITAS
UNTUK PERIODE YANG BERAKHIR SAMPAI DENGAN 31 DESEMBER 2023 DAN 2022

(dalam rupiah)

NO	URAIAN	REF	2023	2022
1	EKUITAS AWAL	5.6.1	2.412.687.312.806,83	2.405.015.939.448,31
2	SURPLUS/DEFISIT-LO	5.6.2	69.048.740.521,86	9.485.983.631,90
3	DAMPAK KUMULATIF PERUBAHAN KEBIJAKAN/KESALAHAN MENDASAR:	5.6.3	23.386.682.150,17	(1.814.610.273,38)
	Koreksi Ekuitas atas Aset Tetap - Peralatan dan Mesin		1.971.572.268,00	0,00
	Koreksi Ekuitas atas Aset Tetap - Gedung dan Bangunan		471.452.856,00	0,00
	Koreksi Ekuitas atas Utang Belanja Operasi		2.564.173.960,00	(2.638.119.149,00)
	Koreksi Ekuitas atas Utang Belanja Modal		161.727.803,00	(257.549.760,00)
	Koreksi Ekuitas atas Akumulasi Penyusutan Aset Tetap Peralatan		(116.182.173,00)	3.836.177.654,00
	Koreksi Ekuitas atas Akumulasi Penyusutan Aset Tetap Gedung		318.025,00	3.982.715.232,00
	Koreksi Ekuitas atas Akumulasi Penyusutan Aset Tetap JIJ		652,00	390.516.623,00
	Koreksi Ekuitas atas Akumulasi Penyusutan Aset Tetap Lainnya		10,00	2.516.587,00
	Koreksi Ekuitas atas Akumulasi Penyusutan Aset Lain Lain		(549.259.743,00)	1.078.369.339,00
	Koreksi Ekuitas atas Pengurangan Aset Tetap ke Barang Pakai Habis		0,00	(6.639.515.524,48)
	Koreksi Ekuitas atas Saldo Awal Aset Tetap		0,00	970.659.910,00
	Koreksi Ekuitas atas Piutang		(5.728.542,77)	175.578.648,00
	Koreksi Ekuitas atas Penyisihan Piutang		37.602.074,94	(266.741,90)
	Koreksi Ekuitas atas Penghapusan Aset Lainnya		(7.000.000,00)	0,00
	Koreksi Ekuitas atas Nilai Persediaan BLUD		0,00	109.598.873,00
	Koreksi Ekuitas atas Kewajiban Jangka Pendek		0,00	(2.825.291.964,00)
	Koreksi Ekuitas atas Nilai Investasi		18.904.000.000,00	0,00
	Koreksi Ekuitas atas Nilai Hibah Aset		(45.995.040,00)	0,00
4	EKUITAS AKHIR	5.6.4	2.505.122.735.478,86	2.412.687.312.806,83

Catatan Atas Laporan Keuangan merupakan bagian yang tidak terpisahkan dari laporan keuangan ini


BUPATI
Dr. Ns. H. BASRA, S.Kep., M. Kes



CATATAN ATAS LAPORAN KEUANGAN

BAB I PENDAHULUAN

1.1 Maksud dan Tujuan Penyusunan Laporan Keuangan

Laporan keuangan merupakan laporan yang terstruktur mengenai posisi keuangan dan transaksi-transaksi yang dilakukan oleh suatu entitas pelaporan. Tujuan umum laporan keuangan adalah menyajikan informasi mengenai posisi keuangan, realisasi anggaran, arus kas, dan kinerja keuangan suatu entitas pelaporan yang bermanfaat bagi para pengguna dalam membuat dan mengevaluasi keputusan mengenai alokasi sumber daya. Secara spesifik, tujuan pelaporan keuangan pemerintah adalah untuk menyajikan informasi yang berguna untuk pengambilan keputusan dan untuk menunjukkan akuntabilitas entitas pelaporan atas sumber daya yang dipercayakan kepadanya, dengan:

- a. Menyediakan informasi mengenai posisi sumber daya ekonomi, kewajiban, dan ekuitas dana pemerintah;
- b. Menyediakan informasi mengenai perubahan sumber daya ekonomi, kewajiban, dan ekuitas dana pemerintah;
- c. Menyediakan informasi mengenai sumber, alokasi dan penggunaan sumber daya ekonomi;
- d. Menyediakan informasi mengenai ketaatan realisasi terhadap anggarannya;
- e. Menyediakan informasi mengenai cara entitas pelaporan mendanai aktivitasnya dan memenuhi kebutuhan kasnya;
- f. Menyediakan informasi mengenai potensi pemerintah untuk membiayai penyelenggaraan kegiatan pemerintahan;
- g. Menyediakan informasi yang berguna untuk mengevaluasi kemampuan entitas pelaporan dalam mendanai aktivitasnya.

Laporan keuangan untuk tujuan umum juga mempunyai peranan prediktif dan prospektif, menyediakan informasi yang berguna untuk memprediksikan besarnya sumber daya yang dibutuhkan untuk operasi yang berkelanjutan, sumber daya yang dihasilkan dari operasi yang berkelanjutan, serta resiko dan ketidakpastian yang terkait. Pelaporan keuangan juga menyajikan informasi bagi pengguna mengenai:

- a. Indikasi apakah sumber daya telah diperoleh dan digunakan sesuai dengan anggaran;
- b. Indikasi apakah sumber daya diperoleh dan digunakan sesuai dengan ketentuan, termasuk batas anggaran yang ditetapkan oleh DPRD.

Untuk mengetahui tujuan umum ini, Laporan keuangan menyediakan informasi mengenai entitas pelaporan dalam hal:

- a. Aset;
- b. Kewajiban;
- c. Ekuitas dana;
- d. Pendapatan;



PEMERINTAH KABUPATEN SIDENRENG RAPPANG
CATATAN ATAS LAPORAN KEUANGAN
Per 31 Desember Tahun Anggaran 2023
Dengan Angka Perbandingan Tahun Anggaran 2022
(Dalam Rupiah, kecuali dinyatakan lain)

- e. Belanja;
- f. Transfer;
- g. Pembiayaan;
- h. Arus kas.

1.2 Landasan Hukum Penyusunan Laporan Keuangan

Laporan Keuangan ini diselenggarakan berdasarkan Peraturan Perundangan-undangan Keuangan Daerah antara lain:

- a. Undang-Undang Nomor 17 Tahun 2003 tentang Keuangan Negara;
- b. Undang-Undang Nomor 1 Tahun 2004 tentang Perbendaharaan Negara;
- c. Undang-Undang Nomor 15 Tahun 2004 tentang Pemeriksaan Pengelolaan dan Tanggung Jawab Keuangan Negara;
- d. Undang-Undang Nomor 23 Tahun 2014 tentang Pemerintahan Daerah sebagaimana telah diubah beberapa kali terakhir dengan Undang-Undang Nomor 1 Tahun 2022 tentang Hubungan Keuangan antara Pemerintah Pusat dan Pemerintah Daerah;
- e. Peraturan Pemerintah Nomor 27 Tahun 2014 tentang Pengelolaan Barang Milik Negara/Daerah sebagaimana telah diubah beberapa kali terakhir dengan Peraturan Pemerintah Nomor 28 Tahun 2020;
- f. Peraturan Pemerintah Nomor 71 Tahun 2010 tentang Standar Akuntansi Pemerintahan;
- g. Peraturan Pemerintah Nomor 12 Tahun 2019 tentang Pengelolaan Keuangan Daerah;
- h. Peraturan Pemerintah Nomor 37 Tahun 2023 tentang Pengelolaan Transfer ke Daerah;
- i. Nomor 1 Tahun 2024 tentang Harmonisasi Kebijakan Fiskal Nasional;
- j. Peraturan Menteri Dalam Negeri Nomor 19 Tahun 2016 tentang Pedoman Pengelolaan Barang Milik Daerah;
- k. Peraturan Menteri Dalam Negeri Nomor 90 Tahun 2019 tentang Klasifikasi, Kodefikasi, dan Nomenklatur Perencanaan Pembangunan dan Keuangan Daerah dan dimutakhirkan dengan Keputusan Menteri Dalam Negeri Nomor 050-3708 Tahun 2021 tentang Hasil Verifikasi dan Validasi Pemutakhiran Klasifikasi, Kodefikasi dan Nomenklatur Perencanaan Pembangunan dan Keuangan Daerah;
- l. Peraturan Menteri Dalam Negeri Nomor 108 Tahun 2019 tentang Penggolongan dan Kodefikasi Barang Milik Daerah;
- m. Peraturan Menteri Dalam Negeri Nomor 77 Tahun 2020 tentang Pedoman Teknis Pengelolaan Keuangan Daerah;



PEMERINTAH KABUPATEN SIDENRENG RAPPANG
CATATAN ATAS LAPORAN KEUANGAN
Per 31 Desember Tahun Anggaran 2023
Dengan Angka Perbandingan Tahun Anggaran 2022
(Dalam Rupiah, kecuali dinyatakan lain)

- n. Peraturan Daerah Nomor 06 Tahun 2022 tentang Pokok-pokok Pengelolaan Keuangan Daerah;
- o. Peraturan Daerah Nomor 07 Tahun 2022 tentang Anggaran Pendapatan dan Belanja Daerah Tahun Anggaran 2023 sebagaimana diubah dengan Peraturan Bupati Nomor 02 Tahun 2023;
- p. Peraturan Bupati Nomor 49 Tahun 2019 tentang Penggolongan dan Kodefikasi Barang Milik Daerah;
- q. Peraturan Bupati Nomor 54 Tahun 2021 tentang Kebijakan Akuntansi Pemerintah Daerah Berbasis Akrua;
- r. Peraturan Bupati Nomor 55 Tahun 2021 tentang Sistem Akuntansi Pemerintah Daerah Kabupaten Sidenreng Rappang;
- s. Peraturan Bupati Nomor 86 Tahun 2022 tentang Penjabaran Perubahan Anggaran Pendapatan dan Belanja Daerah Tahun Anggaran 2023 sebagaimana telah diubah dengan Peraturan Bupati Nomor 57 Tahun 2023;
- t. Peraturan Bupati Nomor 53 Tahun 2022 tentang Sistem dan Prosedur Keuangan Daerah.

1.3

Sistematika Penulisan Catatan Atas Laporan Keuangan

Sistematika penulisan Catatan atas laporan keuangan adalah sebagai berikut.

Bab I Pendahuluan

- 1.1 Maksud dan tujuan penyusunan laporan keuangan
- 1.2 Landasan hukum penyusunan laporan keuangan
- 1.3 Sistematika penulisan catatan atas laporan keuangan

Bab II Ekonomi Makro dan Kebijakan Keuangan

- 2.1 Ekonomi makro
- 2.2 Kebijakan keuangan
- 2.3 Indikator Pencapaian Target Kinerja Pemerintah Daerah

Bab III Ikhtisar Pencapaian Kinerja Keuangan

- 3.1 Ikhtisar realisasi pencapaian target kinerja keuangan
- 3.2 Penerimaan dan Pengeluaran Dana Transfer, Program Prioritas, Mandatory Spending dan Penurunan Stunting

Bab IV Kebijakan Akuntansi

- 4.1 Entitas Pelaporan
- 4.2 Basis Akuntansi yang Mendasari Penyusunan Laporan Keuangan
- 4.3 Basis Pengukuran yang Mendasari Penyusunan Laporan Keuangan
- 4.4 Penerapan Kebijakan Akuntansi Berkaitan dengan Ketentuan yang Ada dalam SAP

Bab V Penjelasan Pos-pos Laporan Keuangan

- 5.1 Penjelasan Pos-pos Laporan Realisasi Anggaran
- 5.2 Penjelasan Pos-pos Laporan Perubahan Saldo Anggaran Lebih
- 5.3 Penjelasan Pos-pos Neraca



PEMERINTAH KABUPATEN SIDENRENG RAPPANG
CATATAN ATAS LAPORAN KEUANGAN
Per 31 Desember Tahun Anggaran 2023
Dengan Angka Perbandingan Tahun Anggaran 2022
(Dalam Rupiah, kecuali dinyatakan lain)

- 5.4 Penjelasan Pos-pos Laporan Operasional
- 5.5 Penjelasan Pos-pos Laporan Arus Kas
- 5.6 Penjelasan Pos-pos Laporan Perubahan Ekuitas
- Bab VI Penjelasan atas Informasi-informasi Non Keuangan
- Bab VII Penutup



BAB II EKONOMI MAKRO, KEBIJAKAN KEUANGAN DAN PENCAPAIAN TARGET KINERJA APBD

2.1 Ekonomi Makro/Ekonomi Regional

Ekonomi makro merupakan gambaran perubahan ekonomi yang mempengaruhi masyarakat, perusahaan dan pasar. Ekonomi makro dapat difungsikan sebagai alat bagi Pemerintah Daerah untuk menentukan dan mengevaluasi arah kebijakan dalam mengalokasikan sumberdaya ekonomi dan target pembangunan daerah dalam rangka meningkatkan ekonomi dan kesejahteraan masyarakat.

Asumsi makro ekonomi yang digunakan dalam penyusunan Perubahan Anggaran Pendapatan dan Belanja Daerah (APBD) Tahun Anggaran 2023 mengacu pada indikator sosial ekonomi Pemerintah Daerah Kabupaten Sidenreng Rappang Tahun 2023 atau tahun sebelumnya menurut data Badan Pusat Statistik Kabupaten Sidenreng Rappang, yaitu (minimal):

Tabel 2.1. Asumsi Makro Ekonomi

NO.	INDIKATOR SOSIAL EKONOMI	MINIMAL
1.	Tingkat Kemiskinan	5,14
2.	Tingkat Pengangguran Terbuka	3,29
3.	Gini Ratio	0,345
4.	Indeks Pembangunan Manusia senilai	74,38
5.	Laju Pertumbuhan Ekonomi (LPE)	5.54
6.	Tingkat Inflasi	2,22
7.	Produk Domestik Regional Bruto Atas Dasar Harga Berlaku (PDRB ADHB)	Rp15.250.127,4

Sumber Dokumen: BPS Kab. Sidrap

2.1.1 Tingkat Kemiskinan

Penduduk miskin dihitung berdasarkan garis kemiskinan. Garis kemiskinan adalah nilai rupiah pengeluaran per kapita setiap bulan untuk memenuhi standar minimum kebutuhan-kebutuhan konsumsi pangan dan non pangan yang dibutuhkan oleh individu untuk hidup layak. Jadi Penduduk Miskin adalah penduduk yang memiliki rata-rata pengeluaran perkapita perbulan dibawah garis kemiskinan dalam persentase penduduk miskin Kabupaten Sidenreng Rappang periode tertentu. Namun memetakan kemiskinan tidak cukup hanya berfokus pada seberapa besar atau kecil angka kemiskinan. Tingkat kedalaman dan keparahan kemiskinan di wilayah-wilayah Indonesia juga perlu mendapat perhatian sekaligus pemahaman yang memadai dari pemerintah. Kedalaman kemiskinan, menggambarkan seberapa jauh beda pengeluaran penduduk miskin dari garis kemiskinan. Sedangkan keparahan kemiskinan adalah seberapa jauh jarak pengeluaran orang termiskin di satu wilayah tertentu relatif terhadap pengeluaran rata-rata kelompok miskin di daerah bersangkutan. Makin tinggi angkanya, makin parah kemiskinannya.



PEMERINTAH KABUPATEN SIDENRENG RAPPANG
CATATAN ATAS LAPORAN KEUANGAN
Per 31 Desember Tahun Anggaran 2023
Dengan Angka Perbandingan Tahun Anggaran 2022
(Dalam Rupiah, kecuali dinyatakan lain)



PEMERINTAH KABUPATEN SIDENRENG RAPPANG
CATATAN ATAS LAPORAN KEUANGAN
Per 31 Desember Tahun Anggaran 2023
Dengan Angka Perbandingan Tahun Anggaran 2022
(Dalam Rupiah, kecuali dinyatakan lain)

Tabel 2.2. Persentase Penduduk Miskin Kabupaten Sidrap

NO	TINGKAT KEMISKINAN	TAHUN 2022	TAHUN 2023	NAIK/TURUN (%)
1	Kab/Kota (%)	5,11	5,14	0,030
2	Kab/Kota (Ribu Orang)	15,56	15,75	1,206
3	Provinsi (%)	8,63	8,7	0,070
4	Nasional (%)	9,54	9,36	-0,210
5	Peringkat Provinsi	2	2	0
6	Peringkat Nasional	0	0	0

Sumber Dokumen: BPS Kab. Sidrap

Persentase penduduk miskin Kabupaten Sidenreng Rappang pada Tahun 2022 senilai 5,11% mengalami kenaikan jika dibandingkan dengan Tahun 2023 dimana persentase penduduk miskin menjadi 5,14%. Jika dibandingkan dengan semua Kabupaten/Kota dalam Provinsi Sulawesi Selatan, Kabupaten Sidenreng Rappang berada di peringkat ke-2 terkecil. Kenaikan angka ini dapat diartikan sebagai adanya penurunan kesejahteraan di Kabupaten Sidenreng Rappang, namun angka kemiskinan Kabupaten Sidenreng Rappang tetap berada dibawah angka provinsi maupun nasional. Hal ini dapat dijadikan indikator awal keseriusan Kab. Sidenreng Rappang dalam pengentasan kemiskinan.

Tabel 2.3. Tingkat Kedalaman Kemiskinan Kab. Sidenreng Rappang

NO	URAIAN	TAHUN 2022	TAHUN 2023	NAIK/TURUN (%)
1	Tingkat Kedalaman Kemiskinan Kab/Kota	0,86	0,54	-0,320
2	Tingkat Kedalaman Kemiskinan Provinsi	1,36	1,57	0,210
3	Tingkat Kedalaman Kemiskinan Nasional	1,59	1,53	-0,030
4	Peringkat Provinsi	4	1	
5	Peringkat Nasional	0	0	

Sumber Dokumen: BPS Kab. Sidrap

Tabel 2.4. Tingkat Keparahan Kemiskinan Kab. Sidenreng Rappang

NO	URAIAN	TAHUN 2022	TAHUN 2023	NAIK/TURUN (%)
1	Tingkat Keparahan Kemiskinan Kab/Kota	0,20	0,1	-0,100
2	Tingkat Keparahan Kemiskinan Provinsi	0,32	0,41	0,090
3	Tingkat Keparahan Kemiskinan Nasional	0,38	0,38	0,000
4	Peringkat Provinsi	6	1	
5	Peringkat Nasional	0		

Sumber Dokumen: BPS Kab. Sidrap



2.1.2 Tingkat Pengangguran Terbuka

TPT (Tingkat Pengangguran Terbuka) adalah persentase jumlah pengangguran terhadap jumlah angkatan kerja. **Penganggur terbuka**, terdiri dari: (i) Mereka yang tak punya pekerjaan dan mencari pekerjaan. (ii) Mereka yang tak punya pekerjaan dan mempersiapkan usaha. (iii) Mereka yang tak punya pekerjaan dan tidak mencari pekerjaan, karena merasa tidak mungkin mendapatkan pekerjaan, dan (iv). Mereka yang sudah punya pekerjaan, tetapi belum mulai bekerja.

Sesuai dengan **data** pada Badan Pusat Statistik Kabupaten Sidenreng Rappang Tingkat Pengangguran Terbuka Kabupaten Sidenreng Rappang Tahun 2023 sebagaimana dijelaskan tabel di bawah ini:

Tabel 2.5. Tingkat Pengangguran Terbuka Kab. Sidenreng Rappang

NO	URAIAN	TAHUN 2022	TAHUN 2023	NAIK/TURUN (%)
1	Tingkat Pengangguran Terbuka Kab/Kota (%)	3,56	3,29	(0,27)
2	Tingkat Pengangguran Provinsi (%)	4,51	4,33	(0,18)
3	Tingkat Pengangguran Nasional (%)	5,86	5,32	(0,54)
4	Peringkat Provinsi	0,00	0,00	0,00
5	Peringkat Nasional	0,00	0,00	0,00

Sumber Dokumen: BPS Kab. Sidrap

Tingkat Pengangguran Terbuka (TPT) di Kabupaten Sidenreng Rappang Tahun 2023 menurut data BPS menunjukkan angka senilai 3,29%, sedangkan TPT pada Tahun 2022 adalah senilai 3,56%, atau lebih rendah dibandingkan dengan angka TPT pada Tahun 2022. Dengan demikian TPT Kabupaten Sidenreng Rappang masih lebih rendah jika dibandingkan dengan TPT Provinsi Sulawesi Selatan/Nasional.

2.1.3 Indeks Gini (Gini Ratio)

Indeks Gini atau *Gini Ratio* adalah merupakan alat analisis yang digunakan untuk menghitung atau mengukur distribusi pendapatan masyarakat suatu negara atau daerah tertentu pada suatu periode tertentu. Ini didasarkan pada kurva *Lorenz*, yaitu sebuah kurva pengeluaran kumulatif yang membandingkan distribusi dari suatu nilai pengeluaran konsumsi dengan distribusi *uniform* (seragam) yang mewakili persentase kumulatif penduduk. Nilai dari Indeks Gini berkisar antara 0 dan 1 dimana:

- Indeks Gini sama dengan 0, menunjukkan distribusi pendapatan merata sempurna/mutlak, dimana setiap golongan penduduk menerima bagian pendapatan yang sama;



PEMERINTAH KABUPATEN SIDENRENG RAPPANG
CATATAN ATAS LAPORAN KEUANGAN
Per 31 Desember Tahun Anggaran 2023
Dengan Angka Perbandingan Tahun Anggaran 2022
(Dalam Rupiah, kecuali dinyatakan lain)

- b. Indek Gini sama dengan 1, artinya distribusi pendapatan tidak merata mutlak/timpang, dimana bagian pendapatan hanya dinikmati satu golongan tertentu saja.

Sesuai dengan data pada Badan Pusat Statistik Kabupaten Sidenreng Rappang Realisasi pencapaian *Gini Ratio* Kabupaten Sidenreng Rappang Tahun 2023 adalah senilai 0,345 poin, sebagaimana dijelaskan tabel di bawah ini.

Tabel 2.6. *Gini Ratio* Kabupaten Sidenreng Rappang

No	Tingkat Ketimpangan Pendapatan	Tahun 2022	Tahun 2023	Naik/turun (%)
1	Tingkat Kab/Kota	0,354	0,345	(0,009)
2	Tingkat Provinsi	0,377	0,377	0,000
3	Tingkat Nasional	0,384	0,388	0,004
3	Peringkat Provinsi	0,00	0,00	0,00
4	Peringkat Nasional	0,00	0,00	0,00

Sumber Dokumen: BPS Kab. Sidrap

Pada Tahun 2023, tingkat ketimpangan pendapatan penduduk Kabupaten Sidenreng Rappang yang diukur oleh *Gini Ratio* adalah senilai 0,345. Angka ini mengalami kenaikan senilai 2,58% jika dibandingkan dengan *Gini Ratio* Tahun 2022 yang senilai 0,354 dan lebih rendah jika dibandingkan dengan *Gini Ratio* Provinsi. Hal ini menunjukkan bahwa ketimpangan pendapatan penduduk pada tahun 2022 lebih tinggi daripada tahun sebelumnya.

2.1.4 Indeks Pembangunan Manusia (IPM)

Indeks Pembangunan Manusia merupakan indikator untuk mengukur keberhasilan dalam upaya membangun kualitas hidup manusia. IPM menjelaskan bagaimana penduduk dapat mengakses hasil pembangunan dalam memperoleh pendapatan, kesehatan, dan pendidikan. IPM dibentuk oleh tiga dimensi dasar yaitu harapan hidup/umur panjang dan sehat (*a long and healthy life*), pengetahuan (*knowledge*), dan standar hidup layak (*decent standart of living*). Sesuai dengan UNDP Indeks tersebut dikategorikan menjadi empat, yaitu:

- Rendah (<60);
- Sedang ($60 \leq \text{IPM} < 70$);
- Tinggi ($70 \leq \text{IPM} < 80$);
- Sangat Tinggi (>80).

Sesuai dengan data pada Badan Pusat Statistik Kabupaten Sidenreng Rappang Realisasi pencapaian IPM Kabupaten Sidenreng Rappang Tahun 2023 adalah senilai 74,38 poin dengan kategori tinggi sebagaimana dijelaskan dalam tabel di bawah ini:



PEMERINTAH KABUPATEN SIDENRENG RAPPANG
CATATAN ATAS LAPORAN KEUANGAN
Per 31 Desember Tahun Anggaran 2023
Dengan Angka Perbandingan Tahun Anggaran 2022
(Dalam Rupiah, kecuali dinyatakan lain)

Tabel 2.7. Indeks Pembangunan Manusia

NO	IPM (TINGKAT)	TAHUN 2022	TAHUN 2023	NAIK/TURUN (%)
1	Kabupaten/Kota	72,06	74,38	2,320
2	Provinsi	72,82	74,6	1,780
3	Indonesia/Nasional	73,77	74,39	0,833
4	Peringkat Provinsi	6	7	0
5	Peringkat Nasional	0	0	0

Sumber Dokumen: BPS Kab. Sidrap.

Realisasi pencapaian IPM Tahun 2023 Kabupaten Sidenreng Rappang adalah senilai 74,38 poin, dibandingkan Tahun 2022 senilai 72,06 poin mengalami kenaikan senilai 0,52 poin. Peningkatan IPM tersebut disebabkan meningkatnya Umur Harapan Hidup saat lahir (UHH), atau dan Harapan Lama Sekolah (HLS) dan Rata-rata Lama Sekolah (RLS), atau dan standar hidup layak, berkaitan dengan PNB perkapita menurut UNDP, sementara BPS menggunakan rata-rata pengeluaran per kapita riil yang disesuaikan dengan paritas daya beli sehingga membentuk indeks pengeluaran. Secara rata-rata umur harapan hidup penduduk Kabupaten Sidenreng Rappang pada tahun 2023 sampai dengan usia 69 tahun 10 bulan. Angka harapan lama sekolah (HLS) pada tahun 2023 senilai 13,08 yang berarti bahwa seorang anak saat berusia 7 tahun berpeluang untuk mengenyam pendidikan formal hingga 13,08 tahun kedepan (usia 7-20 tahun). Pada tahun 2022, rata-rata lama sekolah (RLS) mencapai 8,54 tahun atau setara Sekolah Menengah Pertama (mencakup rata-rata ijazah terakhir dari penduduk usia 25 tahun keatas). Indeks pengeluaran pada tahun 2022 senilai Rp12.073.000,00.

2.1.5 Laju Pertumbuhan Ekonomi

Pertumbuhan ekonomi adalah salah satu indikator yang dapat digunakan untuk mengevaluasi keberhasilan pembangunan ekonomi suatu wilayah. Pertumbuhan ekonomi suatu wilayah menggambarkan sejauh mana aktivitas perekonomian suatu wilayah dalam menghasilkan tambahan pendapatan masyarakat pada periode tertentu. Sedangkan aktivitas perekonomian merupakan suatu proses penggunaan faktor produksi untuk menghasilkan *output*. Proses penggunaan faktor produksi akan menghasilkan balas jasa. Oleh karenanya dengan adanya pertumbuhan ekonomi diharapkan pendapatan masyarakat meningkat, sebab masyarakat pemilik faktor produksi. Pertumbuhan ekonomi dihitung berdasarkan PDRB atas dasar harga konstan 2010.



PEMERINTAH KABUPATEN SIDENRENG RAPPANG
CATATAN ATAS LAPORAN KEUANGAN
Per 31 Desember Tahun Anggaran 2023
Dengan Angka Perbandingan Tahun Anggaran 2022
(Dalam Rupiah, kecuali dinyatakan lain)

Tabel 2.8. Laju Pertumbuhan Ekonomi Kabupaten Sidenreng Rappang

NO	URAIAN	KABUPATEN/KOTA			PROVINSI	NASIONAL
		TAHUN 2021	TAHUN 2022	TAHUN 2023	TAHUN 2023	TAHUN 2023
1	PDRB (harga konstan 2010) (Rp)	8.866.074,1	9.297.023,9			
2	Laju Pertumbuhan Ekonomi (%)	5,54	4,86			
3	Peringkat Provinsi	11	0			
4	Peringkat Nasional (Indonesia)	0	0			

Sumber Dokumen: BPS Kab. Sidrap.

Selama kurun waktu Tahun 2021 s.d Tahun 2023, perekonomian Kabupaten Sidenreng Rappang mengalami rata-rata kenaikan 5,20%. Pada periode Tahun 2021 s.d Tahun 2023 rata-rata laju pertumbuhan perekonomian Kabupaten Sidenreng Rappang senilai 3,27 %.

2.1.6 Inflasi

Selain ditinjau dari pertumbuhan ekonomi, perekonomian Kabupaten Sidenreng Rappang dapat dilihat melalui tingkat inflasi yang terjadi. Inflasi merupakan salah satu indikator ekonomi yang mengukur fluktuasi harga beberapa komoditas pokok yang menyangkut kebutuhan hidup masyarakat. Inflasi yang terlalu tinggi merupakan gejala buruk bagi suatu perekonomian namun apabila besaran inflasi dapat dikendalikan melalui berbagai kebijakan harga serta distribusi barang dan jasa maka inflasi dapat menjadi pendorong bagi pembangunan. Berdasarkan sifatnya inflasi terbagi 4 kategori yang meliputi, (i) **Inflasi ringan** (*creeping inflation*) Inflasi ringan ditandai dengan peningkatan laju inflasi yang tergolong rendah. Biasanya, persentasenya pun hanya kurang dari 10% dalam satu tahun. (ii) **Inflasi Sedang** (*Galloping Inflation*) Inflasi ini sedikit lebih tinggi dibandingkan inflasi ringan. Lajunya berkisar antara 10-30% setahun, (iii) **Inflasi Berat** (*High Inflation*) kategori inflasi ini termasuk yang berat. Mencakup hitungan mulai dari 30-100% setahun. Pada tingkat ini, harga kebutuhan masyarakat naik secara signifikan dan sulit dikendalikan, dan (iv) **Hiperinflasi** (*HyperInflation*). Jenis inflasi ini sangat dirasakan pengaruhnya karena terjadi secara besar-besaran dan mencapai lebih dari 100% setahun.

Sesuai dengan data pada Badan Pusat Statistik Kabupaten Sidenreng Rappang Tingkat Inflasi Kabupaten Sidenreng Rappang Tahun 2023 adalah 2,66% dengan kategori ringan sebagaimana dijelaskan dalam tabel di bawah ini.



PEMERINTAH KABUPATEN SIDENRENG RAPPANG
CATATAN ATAS LAPORAN KEUANGAN
Per 31 Desember Tahun Anggaran 2023
Dengan Angka Perbandingan Tahun Anggaran 2022
(Dalam Rupiah, kecuali dinyatakan lain)

Tabel 2.9. Tingkat Inflasi Kabupaten Sidenreng Rappang

NO	URAIAN	TAHUN 2022	TAHUN 2023	NAIK/TURUN (%)
1	Tingkat Inflasi Kab/Kota (%)	6,66	2,22	-4,440
2	Tingkat Inflasi Provinsi (%)	5,77	2,81	-2,960
3	Tingkat inflasi Nasional (%)	5,51	2,61	-2,900
4	Peringkat Provinsi	0		
5	Peringkat Nasional	0		

Sumber Dokumen: BPS Kab. Sidrap.

Tingkat inflasi di Kabupaten Sidenreng Rappang Tahun 2023 dan Tahun 2022 menurut data BPS menunjukkan angka senilai 2,57%,. Jika dibandingkan dengan tingkat inflasi Provinsi Sulawesi Selatan di Tahun 2023 dan Tahun 2022 yang senilai 6,66% dan senilai 2,22%, menunjukkan bahwa tingkat inflasi di Kabupaten Sidenreng Rappang masih lebih rendah.

2.1.7 Struktur Perekonomian Kabupaten Sidenreng Rappang

Struktur perekonomian Kabupaten Sidenreng Rappang dalam menunjang PDRB dapat dilihat pada tabel di bawah ini.

Tabel 2.10. PDRB seri 2010 Atas Dasar Harga Berlaku Menurut Lapangan Usaha

No	Uraian	Tahun 2021	Tahun 2022	Tahun 2023
1	Pertanian, Kehutanan, dan perikanan	4.385.021,80	4.762.494,72	5.245.444,40
2	Pertambangan dan Penggalian	782,462,31	854.731,52	985.398,71
3	Industri Pengolahan	2.076.256,40	2.424.388,0	2.733.199,19
4	Pengadaan Listrik dan Gas	13.270,41	14.236,75	15.186,31
5	Pengadaan Air, Pengelolaan Sampah, Limbah dan Daur Ulang	2.980,76	3.254,42	3.442,38
6	Konstruksi	2.780.903,65	2.959.017,82	3.070.591,26
7	Perdagangan Besar dan Eceran, Reparasi Mobil dan Sepeda Motor	1.543.397,22	1.746.469,76	1.949.187,65
8	Transportasi dan Pergudangan	319.477,36	382.359,96	464.419,23
9	Penyediaan Akomodasi dan Makan Minum	112.291,09	132.528,09	148.681,39
10	Informasi dan Komunikasi	439.792,74	474.090,95	505.151,52
11	Jasa Keuangan dan Asuransi	478.354,71	516.977,36	512.877,15
12	Real Estate	602.982,03	644.277,54	706.306,70
13	Jasa Perusahaan	17.380,54	19.713,91	22.002,52
14	Administrasi Pemerintahan, Pertahanan dan Jaminan Sosial Wajib	689.551,20	694.323,04	697.069,21



PEMERINTAH KABUPATEN SIDENRENG RAPPANG
CATATAN ATAS LAPORAN KEUANGAN
Per 31 Desember Tahun Anggaran 2023
Dengan Angka Perbandingan Tahun Anggaran 2022
(Dalam Rupiah, kecuali dinyatakan lain)

No	Uraian	Tahun 2021	Tahun 2022	Tahun 2023
15	Jasa Pendidikan	580.741,92	622.118,65	663.945,86
16	Jasa Kesehatan dan Kegiatan Sosial	265.919,92	270.746,08	284.168,73
17	Jasa Lainnya	159.343,28	177.266,63	196.955,52
18	Produk Domestik Regional Bruto (PDRB)	15.250.127,36	16.698.995,21	18.204.027,73
19	Produk Domestik Regional Bruto tanpa Migas	15.250.127,36	16.698.995,21	18.204.027,73
20	PDRB Provinsi	545.230.030,00	605.144.676,81	
21	PDRB Nasional	16.970.789.200,00	19.146.749.711,44	
22	Peringkat Provinsi	0		
23	Peringkat Nasional	0		

Sumber Dokumen: BPS Kab. Sidrap.

2.2 Kebijakan Keuangan

2.2.1 Kebijakan Pendapatan Daerah

Pendapatan Daerah terdiri dari tiga kelompok pendapatan, yaitu Pendapatan Asli Daerah, Pendapatan Transfer dan Lain-lain Pendapatan yang Sah. Adapun jenis kelompok pendapatan tersebut adalah sebagai berikut.

1. Pendapatan Asli Daerah terdiri dari empat jenis pendapatan yaitu:
 - a. Hasil pajak daerah;
 - b. Hasil retribusi daerah;
 - c. Hasil pengelolaan kekayaan daerah yang dipisahkan;
 - d. Lain-lain pendapatan asli daerah yang sah.
2. Pendapatan Transfer terdiri dari dua jenis pendapatan yaitu:
 - a. Pendapatan Transfer Pemerintah Pusat terdiri dari dua jenis pendapatan yaitu:
 - 1). Dana Perimbangan terdiri dari empat jenis pendapatan yaitu:
 - a). Dana Transfer Umum-Dana Bagi Hasil (DBH) Pajak dan Sumber Daya Alam
 - b). Dana Transfer Umum-Dana Alokasi Umum
 - c). Dana Transfer Khusus-Dana Alokasi Khusus Fisik
 - d). Dana Transfer Khusus-Dana Alokasi Khusus Non Fisik
 - 2). Dana Penyesuaian (Dana Insentif Daerah);
 - b. Pendapatan Transfer Antar Daerah terdiri dari dua jenis pendapatan:
 - 1). Pendapatan Bagi Hasil Pajak dari Provinsi;
 - 2). Pendapatan Bagi Hasil Lainnya;
3. Lain-lain Pendapatan Daerah yang sah terdiri dari tiga jenis pendapatan yaitu:
 - a. Hibah berasal dari Pemerintah Pusat, Pemerintah Daerah lainnya, Badan/Lembaga/Organisasi Swasta dalam negeri, kelompok masyarakat/perorangan, dan lembaga luar negeri yang tidak mengikat, sumbangan pihak ketiga;



PEMERINTAH KABUPATEN SIDENRENG RAPPANG
CATATAN ATAS LAPORAN KEUANGAN
Per 31 Desember Tahun Anggaran 2023
Dengan Angka Perbandingan Tahun Anggaran 2022
(Dalam Rupiah, kecuali dinyatakan lain)

- b. Dana darurat dari pemerintah pusat dalam rangka penanggulangan korban/kerusakan akibat bencana alam;
- c. Lain-lain Pendapatan, terdiri dari pendapatan hibah dana BOS, Dana Desa, Sumbangan Pihak Ketiga Bantuan Keuangan dari Provinsi dan pendapatan dari pengembalian dana hibah.

Arah kebijakan anggaran pendapatan untuk setiap kelompok pendapatan, yaitu:

1. Untuk kelompok Pendapatan Asli Daerah, arah kebijakan mencakup:
 - a. Intensifikasi pendapatan daerah yang diupayakan melalui peningkatan pemungutan pajak dan/atau retribusi daerah yang sudah tergali dan sudah terpungut oleh daerah serta optimalisasi pemungutan sesuai dengan data potensi riil sebagaimana telah direncanakan;
 - b. Ekstensifikasi pendapatan yang telah diupayakan dengan menggali objek pungutan baru sesuai dengan peraturan perundang-undangan yang berlaku disertai dengan pengawasan dan pengendalian yang ketat serta sistematis untuk mengantisipasi atau menghindari penyimpangan yang akan terjadi;
 - c. Penerapan pelayanan prima administrasi pajak daerah dan/atau retribusi daerah dilakukan secara bertahap seperti dengan sistem komputerisasi data dan dokumen, akurasi dan ketepatan perhitungan dan penetapan nilai objek pajak dan/atau retribusi serta penerapan sistem maupun prosedur administrasi sesuai dengan ketentuan yang berlaku;
 - d. Peningkatan sosialisasi kepada subjek dan objek pajak maupun retribusi serta melakukan pendekatan *persuasive* agar mampu memenuhi kewajibannya sesuai dengan ketentuan yang berlaku;
 - e. Pembinaan yang intensif kepada petugas dan unit penghasil, agar dalam pelayannya dapat dilakukan dengan cepat, mudah dan tidak berbelit-belit bagi subjek pajak/retribusi daerah;
 - f. Kerjasama dengan lembaga/institusi lainnya yang akan membantu dan mendukung kelancaran pemungutan pajak dan/atau retribusi daerah;
 - g. Mengintensifkan objek pungutan yang telah ada, tetapi tetap sesuai dengan ketentuan;
 - h. Mengkaji ulang sejumlah peraturan yang berkenaan dengan pendapatan daerah, agar dapat disesuaikan dengan ketentuan yang berlaku serta sejalan dengan kemampuan ekonomi masyarakat.
2. Untuk kelompok dana transfer, arah kebijaksanaan mencakup:
 - a. Peningkatan koordinasi dan konsultasi ke pemerintah pusat dan Provinsi dalam rangka meningkatkan alokasi atau bagian yang akan diterima oleh Kabupaten Sidenreng Rappang, untuk setiap sumber dana perimbangan sebagaimana peraturan perundang-undangan yang berlaku;
 - b. Merencanakan dan mendukung program yang telah ditetapkan oleh pemerintah pusat untuk mendapatkan alokasi anggaran.



3. Untuk kelompok lain-lain pendapatan yang sah, arah kebijakannya meningkatkan koordinasi dengan Pemerintah Pusat dan Pemerintah Provinsi Sulawesi Selatan.

2.2.2 Kebijakan Belanja Daerah

Belanja Daerah terdiri dari empat kelompok belanja yaitu belanja operasi, belanja modal, belanja tidak terduga dan belanja transfer. Adapun jenis kelompok belanja tersebut adalah sebagai berikut.

1. Belanja operasi terdiri dari enam jenis belanja yaitu:
 - a. Belanja pegawai;
 - b. Belanja barang dan jasa;
 - c. Belanja bunga;
 - d. Belanja subsidi;
 - e. Belanja hibah;
 - f. Belanja bantuan sosial;
2. Belanja modal terdiri dari lima jenis belanja yaitu:
 - a. Belanja modal tanah;
 - b. Belanja modal peralatan dan mesin;
 - c. Belanja modal gedung dan bangunan;
 - d. Belanja modal jalan, irigasi dan jembatan;
 - e. Belanja modal aset tetap lainnya.
3. Belanja tidak terduga:
4. Belanja transfer terdiri dua jenis belanja yaitu:
 - a. Belanja bagi hasil pajak dan retribusi daerah;
 - b. Belanja bantuan keuangan;

2.2.3 Kebijakan Pembiayaan Daerah

Pembiayaan daerah yang terdiri dari dua kelompok pembiayaan yaitu penerimaan pembiayaan dan pengeluaran pembiayaan.

1. Penerimaan pembiayaan terdiri dari:
 - a. Sisa lebih perhitungan anggaran tahun anggaran sebelumnya (SiLPA);
 - b. Pencairan dana cadangan;
 - c. Hasil penjualan kekayaan daerah yang dipisahkan;
 - d. Penerimaan pinjaman daerah;
 - e. Penerimaan kembali pemberian pinjaman;
 - f. Penerimaan pembiayaan lainnya merupakan penerimaan kembali pinjaman.
2. Pengeluaran pembiayaan terdiri dari:
 - a. Pembentukan dana cadangan;



PEMERINTAH KABUPATEN SIDENRENG RAPPANG
CATATAN ATAS LAPORAN KEUANGAN
 Per 31 Desember Tahun Anggaran 2023
 Dengan Angka Perbandingan Tahun Anggaran 2022
 (Dalam Rupiah, kecuali dinyatakan lain)

- b. Penyertaan modal (investasi) pemerintah daerah;
- c. Pembayaran cicilan pokok utang yang jatuh tempo;
- d. Pemberian pinjaman daerah.
- e. Pengeluaran pembiayaan lainnya (pinjaman melalui BLUD).

2.3 Indikator Pencapaian Target Kinerja Pemerintah Daerah

Indikator pencapaian target kinerja Pemerintah TA. 2022-2023 adalah sebagai berikut:

Tabel 2.11. Indikator Pencapaian Target Kinerja TA. 2023

Misi/Tujuan/Sasaran	Indikator Kinerja tujuan / Sasaran	Satuan	Kondisi Awal 2019	Tahun 2023					
				Target	Realisasi	Capaian (%)			
Visi " Terwujudnya Kabupaten Sidenreng Rappang Sebagai Daerah Agribisnis Yang Maju Dengan Masyarakat Religius, Aman, Adil Dan Sejahtera"									
Memajukan dan meningkatkan kinerja pelayanan pendidikan dan kesehatan dalam rangka peningkatan kualitas hidup masyarakat									
Misi 1	Tujuan 1	Meningkatkan kualitas SDM yang inklusif dan berdaya saing	1	Indeks Pembangunan Manusia (IPM)	Indeks	71,05	72,18	72,71	100,73
		Sasaran 1 Meningkatkan akses dan kualitas layanan pendidikan	2	Indeks Pendidikan	Indeks	62,02	63,93	63,50	99,33
		Sasaran 2 Meningkatkan derajat kesehatan masyarakat	3	Indeks Kesehatan	Indeks	76,29	77,34	78,06	100,93
		Sasaran 3 Meningkatkan keberdayaan perempuan dalam pembangunan	4	Indeks Pemberdayaan Gender (IPG)	Indeks	56,86	59,01	Data blm tersedia	Data blm tersedia
Memajukan usaha agribisnis, UMKM dan industri pengolahan untuk meningkatkan kesejahteraan masyarakat									
Misi 2	Tujuan 2	Meningkatkan pendapatan masyarakat	5	PDRB Perkapita AHB	Juta Rupiah	46,01	51,26	55,51	108,29
		Sasaran 4 Meningkatkan produktivitas sektor-sektor perekonomian daerah	6	Pertumbuhan Ekonomi	%	4,65	4,51-6,01	3,28	62,36
		Sasaran 5 Menurunnya tingkat kemiskinan	7	Tingkat Kemiskinan	%	4,79	3,17	5,14	37,85



PEMERINTAH KABUPATEN SIDENRENG RAPPANG
CATATAN ATAS LAPORAN KEUANGAN
 Per 31 Desember Tahun Anggaran 2023
 Dengan Angka Perbandingan Tahun Anggaran 2022
 (Dalam Rupiah, kecuali dinyatakan lain)

Misi/Tujuan/Sasaran				Indikator Kinerja tujuan / Sasaran		Satuan	Kondisi Awal 2019	Tahun 2023		
								Target	Realisasi	Capaian (%)
	Sasaran 6	Menurunnya ketimpangan distribusi pendapatan	8	Gini Ratio	Poin	0,284	0,328	0,354	94,82	
Mengembangkan kerjasama investasi daerah dan penyediaan lapangan kerja baru										
Misi 3	Tujuan 3	Meningkatkan Penyerapan Tenaga kerja	9	Tingkat Pengangguran Terbuka	%	4,75	5,65	3,29	141,77	
	Sasaran 7	Meningkatnya pertumbuhan investasi dan daya saing daerah	10	Nilai Investasi	Rp. Triliun	3.235,98	3.946,04	4.180,56	105,94	
Mewujudkan pembangunan infrastruktur wilayah yang merata dan berwawasan lingkungan										
Misi 4	Tujuan 4	Meningkatkan Pembangunan Infrastruktur yang Berwawasan Lingkungan	11	Pertumbuhan PDRB Sektor Pengadaan Air, Pengelolaan Sampah dan Daur Ulang, Transportasi dan Pergudangan, serta Konstruksi (ADHK)	%	9,21	5,81 - 7,71	10,77	15,93	
	Sasaran 8	Meningkatnya ketersediaan Infrastruktur daerah yang berkualitas	12	Indeks Layanan Infrastruktur	Indeks	66,75	77,22	75,23	97,42	
	Sasaran 9	Meningkatnya Kualitas Lingkungan Hidup	13	Indeks Kualitas Lingkungan Hidup (IKLH)	Indeks	66,53	67,48	65,79	97,50	
Mengoptimalkan kinerja, kualitas dan profesionalitas birokrasi pemerintah daerah dalam pelayanan publik melalui penerapan good governance dan electronic governance										
Misi 5	Tujuan 5	Meningkatkan kualitas tatakelola penyelenggaraan pemerintahan dan pelayanan publik	14	Indeks Reformasi Birokrasi	Indeks	30,02	77,11	48,74	63,21	
	Sasaran 10	Meningkatnya Akuntabilitas Kinerja pemerintah daerah	15	Nilai SAKIP	Poin	55,33	78,78	64,25	81,56	
	Sasaran 11	Meningkatnya kualitas pelayanan publik	16	Indeks Kepuasan Masyarakat (IKM)	Indeks	74,58	88,35	77,41	87,62	



PEMERINTAH KABUPATEN SIDENRENG RAPPANG
CATATAN ATAS LAPORAN KEUANGAN
 Per 31 Desember Tahun Anggaran 2023
 Dengan Angka Perbandingan Tahun Anggaran 2022
 (Dalam Rupiah, kecuali dinyatakan lain)

Misi/Tujuan/Sasaran				Indikator Kinerja tujuan / Sasaran		Satuan	Kondisi Awal 2019	Tahun 2023		
								Target	Realisasi	Capaian (%)
	Sasaran 12	Meningkatnya Kualitas Penyelenggaraan Pemerintahan Berbasis Elektronik	17	Indeks Sistem Pemerintahan Berbasis Elektronik (SPBE)	Indeks	1,91	2,60	2,87	110,38	
Mengembangkan dan memajukan kawasan pedesaan melalui konsep desa cerdas (smart village), sehat dan mandiri										
Misi 6	Tujuan 6	Meningkatkan Pembangunan dan Pemberdayaan Masyarakat Desa	18	Indeks Desa Membangun	Indeks	0,6479	0,7854	0,7974	101,53	
	Sasaran 13	Terwujudnya Desa Maju dan Mandiri	19	Persentase Desa Maju Dan Mandiri (IDM)	%	8,82	85,29	91,18	106,90	
Memajukan dan menciptakan kondisi kehidupan beragama serta meningkatkan kualitas budaya lokal sebagai basis nilai dalam menciptakan kehidupan sosial kemasyarakatan yang kondusif										
Misi 7	Tujuan 7	Meningkatkan Keamanan dan Ketertiban serta Kualitas Kehidupan Sosial Masyarakat yang Religius Dan Berbudaya	20	Angka Kriminalitas	Kasus	474	339	730	(15,34)	
	Sasaran 14	Meningkatnya Kenyamanan Kehidupan Bermasyarakat	21	Angka Kriminalitas yang Tertangani	%	73,63	76,11	87,40	114,83	

Tabel 2.12. Indikator Pencapaian Target Kinerja TA. 2022

Misi/Tujuan/Sasaran				Indikator Kinerja tujuan / Sasaran		Satuan	Kondisi Awal 2019	Tahun 2022		
								Target	Realisasi	Capaian (%)
Visi " Terwujudnya Kabupaten Sidenreng Rappang Sebagai Daerah Agribisnis Yang Maju Dengan Masyarakat Religius, Aman, Adil Dan Sejahtera"										
Misi 1	Memajukan dan meningkatkan kinerja pelayanan pendidikan dan kesehatan dalam rangka peningkatan kualitas hidup masyarakat									
	Tujuan 1	Meningkatkan kualitas SDM yang inklusif dan berdaya saing	1	Indeks Pembangunan Manusia (IPM)	Indeks	71,05	71,73	72,06	100,46	



PEMERINTAH KABUPATEN SIDENRENG RAPPANG
CATATAN ATAS LAPORAN KEUANGAN
 Per 31 Desember Tahun Anggaran 2023
 Dengan Angka Perbandingan Tahun Anggaran 2022
 (Dalam Rupiah, kecuali dinyatakan lain)

Misi/Tujuan/Sasaran				Indikator Kinerja tujuan / Sasaran		Satuan	Kondisi Awal 2019	Tahun 2022		
								Target	Realisasi	Capaian (%)
		Sasaran 1	Meningkatnya akses dan kualitas layanan pendidikan	2	Indeks Pendidikan	Indeks	62,02	62,96	62,94	99,97
		Sasaran 2	Meningkatnya derajat kesehatan masyarakat	3	Indeks Kesehatan	Indeks	76,29	77,12	77,55	100,56
		Sasaran 3	Meningkatnya keberdayaan perempuan dalam pembangunan	4	Indeks Pemberdayaan Gender (IDG)	Indeks	56,86	58,84	53,84	91,50
Memajukan usaha agribisnis, UMKM dan industri pengolahan untuk meningkatkan kesejahteraan masyarakat										
Misi 2	Tujuan 2		Meningkatkan pendapatan masyarakat	5	PDRB Perkapita AHB	Juta Rupiah	46,01	48,76	51	104,59
		Sasaran 4	Meningkatnya produktivitas sektor-sektor perekonomian daerah	6	Pertumbuhan Ekonomi	%	4,65	4.39-5.86	4,86	87,73
		Sasaran 5	Menurunnya tingkat kemiskinan	7	Tingkat Kemiskinan	%	4,79	4,11	5,11	75,67
		Sasaran 6	Menurunnya ketimpangan distribusi pendapatan	8	Gini Ratio	Poin	0,284	0,335	0,354	94,33
Mengembangkan kerjasama investasi daerah dan penyediaan lapangan kerja baru										
Misi 3	Tujuan 3		Meningkatkan Penyerapan Tenaga kerja	9	Tingkat Pengangguran Terbuka	%	4,75	5,76	3,56	138,19
		Sasaran 7	Meningkatnya pertumbuhan investasi dan daya saing daerah	10	Nilai Investasi	Rp. Triliun	3.235,98	3.780,68	4.468,56	118,19
Mewujudkan pembangunan infrastruktur wilayah yang merata dan berwawasan lingkungan										
Misi 4	Tujuan 4		Meningkatkan Pembangunan Infrastruktur yang Berwawasan Lingkungan	11	Pertumbuhan PDRB Sektor Pengadaan Air, Pengelolaan Sampah dan Daur Ulang, Transportasi dan Pergudangan, serta	%	9,21	3.91-5.81	9,06	#DIV/0!



PEMERINTAH KABUPATEN SIDENRENG RAPPANG
CATATAN ATAS LAPORAN KEUANGAN
 Per 31 Desember Tahun Anggaran 2023
 Dengan Angka Perbandingan Tahun Anggaran 2022
 (Dalam Rupiah, kecuali dinyatakan lain)

Misi/Tujuan/Sasaran			Indikator Kinerja tujuan / Sasaran		Satuan	Kondisi Awal 2019	Tahun 2022			
							Target	Realisasi	Capaian (%)	
				Konstruksi (ADHK)						
	Sasaran 8	Meningkatnya ketersediaan Infrastruktur daerah yang berkualitas	12	Indeks Layanan Infrastruktur	Indeks	66,75	74,55	76,02	101,97	
	Sasaran 9	Meningkatnya Kualitas Lingkungan Hidup	13	Indeks Kualitas Lingkungan Hidup (IKLH)	Indeks	66,53	66,91	66,42	99,27	
Mengoptimalkan kinerja, kualitas dan profesionalitas birokrasi pemerintah daerah dalam pelayanan publik melalui penerapan good governance dan electronic governance										
Misi 5	Tujuan 5	Meningkatkan kualitas tatakelola penyelenggaraan pemerintahan dan pelayanan publik	14	Indeks Reformasi Birokrasi	Indeks	30,02	62,87	54,80	188,39	
		Sasaran 10	Meningkatnya Akuntabilitas Kinerja pemerintah daerah	15	Nilai SAKIP	Poin	55,33	71,46	63,53	153,40
		Sasaran 11	Meningkatnya kualitas pelayanan publik	16	Indeks Kepuasan Masyarakat (IKM)	Indeks	74,58	84,32	78,85	124,78
		Sasaran 12	Meningkatnya Kualitas Penyelenggaraan Pemerintahan Berbasis Elektronik	17	Indeks Sistem Pemerintahan Berbasis Elektronik (SPBE)	Indeks	1,91	2,38	2,32	97,48
Mengembangkan dan memajukan kawasan pedesaan melalui konsep desa cerdas (smart village), sehat dan mandiri										
Misi 6	Tujuan 6	Meningkatkan Pembangunan dan Pemberdayaan Masyarakat Desa	18	Indeks Desa Membangun	Indeks	0,6479	0,7527	0,7825	103,96	
		Sasaran 13	Terwujudnya Desa Maju dan Mandiri	19	Persentase Desa Maju Dan Mandiri (IDM)	%	8,82	75,00	83,82	111,76
Misi 7	Memajukan dan menciptakan kondisi kehidupan beragama serta meningkatkan kualitas budaya lokal sebagai basis nilai dalam menciptakan kehidupan sosial kemasyarakatan yang kondusif									



PEMERINTAH KABUPATEN SIDENRENG RAPPANG
CATATAN ATAS LAPORAN KEUANGAN
Per 31 Desember Tahun Anggaran 2023
Dengan Angka Perbandingan Tahun Anggaran 2022
(Dalam Rupiah, kecuali dinyatakan lain)

Misi/Tujuan/Sasaran		Indikator Kinerja tujuan / Sasaran		Satuan	Kondisi Awal 2019	Tahun 2022			
						Target	Realisasi	Capaian (%)	
Tujuan 7	Meningkatkan Keamanan dan Keteraturan serta Kualitas Kehidupan Sosial Masyarakat yang Religius Dan Berbudaya		20	Angka Kriminalitas	Kasus	474	347	621	21,04
	Sasaran 14	Meningkatnya Kenyamanan Kehidupan Bermasyarakat	21	Angka Kriminalitas yang Tertangani	%	73,63	74,93	74,07	98,85



BAB III IKHTISAR PENCAPAIAN KINERJA KEUANGAN

3.1 Ikhtisar Realisasi Pencapaian Target Kinerja Keuangan

3.1.1 Pendidikan

1. Program Prioritas

Dalam upaya pencapaian program **Urusan Pendidikan** Tahun 2023, Pemerintah Daerah Kabupaten Sidenreng Rappang dilaksanakan oleh Dinas Pendidikan dengan program prioritas yaitu:

- a. Program Pengelolaan Pendidikan, Program tersebut terdiri dari beberapa kegiatan sebagai berikut:
 - 1) Kegiatan Pengelolaan pendidikan Sekolah dasar;
 - 2) Kegiatan Pengelolaan sekolah Menengah Pertama;
 - 3) Kegiatan Pengelolaan pendidikan Anak Usia Dini (PAUD);
 - 4) Kegiatan Pengelolaan Pendidikan Nonformal/Kesetaraan;
- b. Program Pendidik dan Tenaga Kependidikan, Program tersebut terdiri dari kegiatan Pemerataan Kuantitas dan Kualitas Pendidik dan tenaga Kependidikan bagi Satuan Pendidikan Dasar, PAUD, dan Pendidikan Nonformal/Kesetaraan;

2. Realisasi Pelaksanaan Program dan Kegiatan

Pelaksanaan Program dan Kegiatan dalam penyelenggaraan **Urusan Pendidikan** di Kabupaten Sidenreng Rappang pada Tahun 2023, diuraikan sebagai berikut.

Tabel 3.1. Realisasi Penyelenggaraan Urusan Pendidikan

(dalam rupiah)

INSTANSI	2023		%	2022
	ANGGARAN	REALISASI		REALISASI
a. Dinas Pendidikan dan Kebudayaan	364.207.815.500,00	351.430.218.567,00	96,49	336.359.854.640,00
Total	364.207.815.500,00	351.430.218.567,00	96,49	336.359.854.640,00

Data diatas menggambarkan bahwa Pemerintah Daerah Kabupaten Sidenreng Rappang TA. 2023 mengalokasikan anggaran senilai Rp364.207.815.500,00 dan realisasi senilai Rp351.430.218.567,00. Jika dibandingkan dengan TA. 2022 realisasi senilai Rp336.359.854.640,00 dan mengalami kenaikan senilai Rp15.070.363.927,00 atau 4.48 lebih tinggi jika dibandingkan dengan realisasi TA. 2022.

3.1.2 Kesehatan

1. Program Prioritas

Penyelenggaraan **Urusan Kesehatan** di Kabupaten Sidenreng Rappang dilaksanakan oleh tiga Instansi, yaitu Dinas Kesehatan Pengendalian Penduduk dan KB, Rumah Sakit Arifin Nu'mang, dan Rumah Sakit Nene



PEMERINTAH KABUPATEN SIDENRENG RAPPANG
CATATAN ATAS LAPORAN KEUANGAN
Per 31 Desember Tahun Anggaran 2023
Dengan Angka Perbandingan Tahun Anggaran 2022
(Dalam Rupiah, kecuali dinyatakan lain)

Mallomo, dengan program prioritas sebagai berikut:

- a. Program pemenuhan Upaya Kesehatan Perorangan dan Upaya Kesehatan Masyarakat. Program tersebut terdiri dari beberapa kegiatan sebagai berikut;
 - 1) Kegiatan penyediaan fasilitas pelayanan kesehatan untuk UKM dan UKP kewenangan daerah Kabupaten/Kota;
 - 2) Kegiatan penyediaan layanan kesehatan untuk UKM dan UKP rujukan tingkat daerah Kabupaten/Kota;
 - 3) Kegiatan penyelenggaraan Sistem Informasi secara Terintegrasi;
 - b. Program Peningkatan Kapasitas Sumber Daya Manusia Kesehatan. Program tersebut terdiri dari kegiatan Perencanaan Kebutuhan dan Pendayagunaan Sumberdaya Manusia Kesehatan untuk UKP dan UKM di Wilayah Kabupaten/Kota;
 - c. Program Sediaan Farmasi, Alat Kesehatan dan Makanan Minuman. Program tersebut terdiri dari kegiatan pemberian Izin Apotek, Toko Obat, Toko alat Kesehatan dan Optikal, Usaha Mikro Obat Tradisional (UMOT);
 - d. Program Pemberdayaan Masyarakat Bidang Kesehatan. Program tersebut terdiri dari beberapa kegiatan sebagai berikut;
 - 1) Kegiatan pelaksanaan sehati dalam rangka Promotif Preventif Tingkat Daerah Kabupaten/Kota;
 - 2) Kegiatan pengembangan dan pelaksanaan Upaya Kesehatan Bersumber daya Masyarakat (UKBM) Tingkat Daerah Kabupaten/Kota;
2. Realisasi Pelaksanaan Program dan Kegiatan

Dalam menunjang program pelayanan kesehatan kepada masyarakat, Kabupaten Sidenreng Rappang mengalokasikan anggaran untuk empat instansi dengan realisasi anggaran sebagai berikut.

Tabel 3.2. Realisasi Penyelenggaraan Urusan Kesehatan

(dalam rupiah)

INSTANSI	2023		%	2022
	ANGGARAN	REALISASI		REALISASI
a. Dinas Kesehatan, Pengendalian Penduduk dan Keluarga Berencana	137.485.987.036,00	124.726.419.369,64	90,72	8.148.089.970,00
b. RSUD Nene Mallomo	78.284.278.000,00	82.579.519.033,00	105,49	84.374.917.201,00
c. RSUD Arifin Nu'mang	51.299.309.000,00	50.939.908.666,00	99,30	54.431.319.367,00
Total	267.069.574.036,00	258.245.847.068,64	96,70	146.954.326.538,00

Dari data tersebut, tergambar bahwa penyelenggaraan **Urusan Kesehatan** Pemerintah Daerah Kabupaten Sidenreng Rappang pada TA. 2023 dengan alokasi anggaran senilai Rp 267.069.574.036,00 dan realisasi senilai



Rp258.245.847.068,64. Jika dibandingkan dengan TA. 2022 realisasi senilai Rp146.954.326.538,00 dan mengalami penurunan senilai 111.291.520.530,64 atau 75,73 lebih rendah jika dibandingkan dengan realisasi TA. 2022.

3.1.3 Pekerjaan Umum dan Penataan Ruang

1. Program Prioritas

Pada Tahun Anggaran 2023, **Urusan Pekerjaan Umum dan Penataan Ruang** dilaksanakan oleh Dua Instansi yakni Dinas Pengelolaan Sumber Daya Air dan Dinas Bina Marga, Cipta karya, Tata Ruang, Pertanahan, dan Perumahan Rakyat. Dengan program prioritas sebagai berikut:

- a. Program Pengelolaan Sumber Daya Air (SDA), Program tersebut terdiri dari beberapa kegiatan sebagai berikut;
 - 1) Kegiatan pengelolaan SDA dan Bangunan Pengaman Pantai pada Wilayah Sungai (WS) dalam 1 (Satu) Daerah Kabupaten/Kota;
 - 2) Kegiatan Pengembangan dan Pengelolaan Sistem Irigasi Primer dan Sekunder pada Daerah Irigasi yang Luasnya dibawah 1000 Ha dalam 1 (Satu) Daerah Kabupaten/Kota;
- b. Program pengelolaan dan pengembangan Sistem Penyediaan Air Minum, Program tersebut terdiri dari kegiatan Pengelolaan dan Pengembangan Sistem Penyediaan Air Minum (SPAM) di Daerah Kabupaten/Kota;
- c. Program Pengelolaan dan Pengembangan Sistem Air Limbah, program tersebut terdiri dari Kegiatan Pengelolaan dan Pengembangan Sistem Air Limbah Domestik dalam Daerah Kabupaten/Kota;
- d. Program Pengelolaan dan Pengembangan Sistem Drainase, Program tersebut terdiri dari kegiatan pengelolaan dan pengembangan Sistem Drainase yang Terhubung Langsung dengan Sungai dalam Daerah Kabupaten/Kota;
- e. Program Pengembangan Pemukiman, Program tersebut terdiri dari kegiatan Penyelenggaraan Infrastruktur pada Permukiman di Daerah Kabupaten/Kota;
- f. Program Penataan Bangunan gedung, program tersebut terdiri dari kegiatan Penyelenggaraan Bangunan Gedung di Wilayah Daerah Kabupaten/Kota, Pemberian Izin Mendirikan Bangunan (IMB) dan Sertifikat Laik Fungsi Bangunan Gedung;
- g. Program Penataan Bangunan dan Lingkungannya, program tersebut terdiri dari kegiatan Penyelenggaraan Penataan Bangunan dan Lingkungannya di Daerah Kabupaten/Kota;
- h. Program Penyelenggaraan Jalan, program tersebut terdiri dari kegiatan Penyelenggaraan Jalan Kabupaten/Kota;
- i. Program Pengembangan Jasa Konstruksi, program tersebut terdiri dari kegiatan Penyelenggaraan Pelatihan Tenaga Terampil Konstruksi;
- j. Program Penyelenggaraan Penataan Ruang, Program tersebut terdiri dari



PEMERINTAH KABUPATEN SIDENRENG RAPPANG
CATATAN ATAS LAPORAN KEUANGAN
Per 31 Desember Tahun Anggaran 2023
Dengan Angka Perbandingan Tahun Anggaran 2022
(Dalam Rupiah, kecuali dinyatakan lain)

kegiatan Koordinasi dan Sinkronisasi Perencanaan Tata Ruang Daerah Kabupaten/Kota;

2. Realisasi Pelaksanaan Program dan Kegiatan

Adapun realisasi program kegiatan **Urusan Pekerjaan Umum dan Penataan Ruang**, adalah sebagai berikut.

Tabel 3.3. Realisasi Penyelenggaraan Urusan Pekerjaan Umum dan Penataan Ruang

(dalam rupiah)

INSTANSI		2023		%	2022
		ANGGARAN	REALISASI		REALISASI
a.	Dinas Bina Marga, Cipta Karya, Tata Ruang, dan Perumahan Rakyat	104.812.411.500,00	98.430.480.930,00	93,91	127.936.441.383,00
b.	Dinas Pengelolaan Sumber Daya Air	12.733.665.000,00	12.529.659.823,00	98,40	24.200.298.307,00
Total		117.546.076.500,00	110.960.140.753,00	94,40	152.136.739.690,00

Data diatas menggambarkan bahwa Pemerintah Daerah Kabupaten Sidenreng Rappang TA. 2023 mengalokasikan anggaran senilai Rp 117.546.076.500,00 dan realisasi senilai Rp 110.960.140.753,00. Jika dibandingkan dengan TA. 2022 realisasi senilai Rp152.136.739.690,00 dan mengalami penurunan senilai (Rp41.176.598.937,00) atau (27,07%) lebih Rendah jika dibandingkan dengan realisasi TA. 2022.

3.1.4 Perumahan Rakyat dan Kawasan Permukiman

1. Program Prioritas

Pada Tahun 2023, program **Urusan Perumahan Rakyat dan Kawasan Pemukiman** dilaksanakan oleh Dua Instansi Yaitu Dinas Bina Marga, Cipta karya, Tata Ruang, Pertanahan, dan Perumahan Rakyat dan Dinas Pengelolaan Sumber Daya Air, dengan program prioritas sebagai berikut:

- Program Pengembangan Perumahan, Program tersebut terdiri dari kegiatan Pendataan Penyediaan dan Rehabilitasi Rumah Korban Bencana atau Relokasi Program Kabupaten/Kota;
- Program Kawasan Pemukiman, program tersebut terdiri dari kegiatan Penataan dan Peningkatan Kualitas Kawasan Permukiman Kumuh dengan Luas di Bawah 10 (sepuluh) Ha;
- Program Perumahan dan Kawasan Pemukiman Kumuh, Program tersebut terdiri dari kegiatan Pencegahan Perumahan dan Kawasan Permukiman Kumuh pada Daerah Kabupaten/Kota;
- Program peningkatan Prasarana, Sarana dan Utilitas umum (PSU), Program tersebut terdiri dari kegiatan Urusan Penyelenggaraan PSU Perumahan;



PEMERINTAH KABUPATEN SIDENRENG RAPPANG
CATATAN ATAS LAPORAN KEUANGAN
Per 31 Desember Tahun Anggaran 2023
Dengan Angka Perbandingan Tahun Anggaran 2022
(Dalam Rupiah, kecuali dinyatakan lain)

2. Realisasi Pelaksanaan Program dan Kegiatan

Pelaksanaan Program dan Kegiatan dalam penyelenggaraan **Urusan Perumahan Rakyat dan Kawasan Pemukiman** di Kabupaten Sidenreng Rappang pada Tahun 2023, diuraikan sebagai berikut.

Tabel 3.4. Realisasi Penyelenggaraan Urusan Perumahan Rakyat dan Kawasan Pemukiman

(dalam rupiah)

INSTANSI	2023		%	2022
	ANGGARAN	REALISASI		REALISASI
a. Dinas Bina Marga, Cipta Karya, Tata Ruang, dan Perumahan Rakyat	370.457.300,00	230.845.880,00	62,31	8.957.880.189,00
Total	370.457.300,00	230.845.880,00	62,31	8.957.880.189,00

Adapun Realisasi Pelaksanaan Program dan Kegiatan dalam penyelenggaraan **Urusan Perumahan Rakyat dan Kawasan Pemukiman** di Kabupaten Sidenreng Rappang pada Tahun 2023, mengalokasikan anggaran senilai Rp370.457.300,00 dan realisasi senilai Rp230.845.880,00. Jika dibandingkan dengan TA. 2022 realisasi senilai Rp8.957.880.189,00 dan mengalami penurunan senilai (Rp8.727.034.309,00) atau (97,42%) lebih rendah jika dibandingkan dengan realisasi TA. 2022.

3.1.5 Ketentraman dan Ketertiban Umum serta Perlindungan Masyarakat

1. Program Prioritas

Pada Tahun 2023, **Urusan Ketentraman dan Ketertiban Umum serta Perlindungan Masyarakat** dilaksanakan oleh Dua instansi yaitu Badan Penanggulangan Bencana Daerah, Satuan Polisi Pamong Praja Dan Pemadam Kebakaran. Dengan program prioritas sebagai berikut:

- a. Program Penunjang Urusan Pemerintah Daerah, Program tersebut terdiri dari beberapa kegiatan sebagai berikut:
 - 1) Kegiatan Perencanaan, Penganggaran, dan Evaluasi Kinerja Perangkat daerah;
 - 2) Kegiatan Administrasi Keuangan Perangkat Daerah;
 - 3) Kegiatan Administrasi Kepegawaian Perangkat Daerah;
 - 4) Kegiatan Administrasi Umum Perangkat Daerah;
 - 5) Kegiatan Pengadaan Barang Milik Daerah Penunjang Urusan Pemerintah Daerah;
 - 6) Kegiatan Penyediaan Jasa Penunjang Urusan Pemerintahan Daerah;
 - 7) Kegiatan Pemeliharaan Barang Milik Daerah Penunjang Urusan Pemerintahan Daerah;
- b. Program Peningkatan Ketentraman dan Ketertiban Umum, Program tersebut terdiri dari beberapa Kegiatan Sebagai Berikut:



PEMERINTAH KABUPATEN SIDENRENG RAPPANG
CATATAN ATAS LAPORAN KEUANGAN
Per 31 Desember Tahun Anggaran 2023
Dengan Angka Perbandingan Tahun Anggaran 2022
(Dalam Rupiah, kecuali dinyatakan lain)

- 1) Kegiatan Penanganan Gangguan Ketenteraman dan Ketertiban Umum dalam 1 (Satu) Daerah Kabupaten/Kota;
 - 2) Kegiatan Pengakuan Peraturan Daerah Kabupaten/Kota dan Peraturan Bupati/Wali Kota;
 - c. Program Penanggulangan Bencana, program tersebut terdiri dari beberapa kegiatan sebagai berikut:
 - 1) Kegiatan Pelayanan Informasi Rawan Bencana Kabupaten/Kota;
 - 2) Kegiatan Pelayanan Pencegahan dan Kesiapsiagaan Terhadap Bencana;
 - 3) Kegiatan Pelayanan Penyelamatan dan Evakuasi Korban Bencana;
 - d. Program Pencegahan, Penanggulangan, Penyelamatan Kebakaran dan Penyelamatan Non Kebakaran, program tersebut terdiri dari Kegiatan Pencegahan, Pengendalian, Pemadaman, Penyelamatan, dan Penanganan Bahan Berbahaya dan Beracun Kebakaran dalam Daerah Kabupaten/Kota;
2. Realisasi Pelaksanaan Program dan Kegiatan
- Adapun realisasi pelaksanaan Program dan Kegiatan dalam penyelenggaraan **Urusan Ketentraman dan Ketertiban Umum serta Perlindungan Masyarakat** sebagai berikut.

Tabel 3.5. Realisasi Penyelenggaraan Urusan Ketentraman dan Ketertiban Umum serta Perlindungan Masyarakat

(dalam rupiah)

INSTANSI	2023		%	2022
	ANGGARAN	REALISASI		REALISASI
a. Badan Penanggulangan Bencana Daerah	2.711.972.000,00	2.434.524.789,00	89,77	2.494.329.603,00
b. Kantor Satuan Polisi Pamong Praja dan Pemadam Kebakaran	8.630.154.000,00	8.167.178.842,00	94,64	8.309.125.591,00
Total	11.342.126.000,00	10.601.703.631,00	93,47	10.803.455.194,00

Data diatas menggambarkan bahwa Pemerintah Daerah Kabupaten Sidenreng Rappang TA. 2023 mengalokasikan anggaran senilai Rp11.342.126.000,00 dan realisasi senilai Rp10.601.703.631,00 Jika dibandingkan dengan TA. 2022 realisasi senilai Rp10.803.455.194,00 dan mengalami penurunan senilai (Rp201.751.563,00) atau (1,87%) lebih rendah jika dibandingkan dengan realisasi TA. 2022.

3.1.6 Sosial

1. Program Prioritas

Pada Tahun 2023 **Urusan Sosial** dilaksanakan Dinas Sosial , dengan melaksanakan Program prioritas sebagai berikut:



PEMERINTAH KABUPATEN SIDENRENG RAPPANG
CATATAN ATAS LAPORAN KEUANGAN
Per 31 Desember Tahun Anggaran 2023
Dengan Angka Perbandingan Tahun Anggaran 2022
(Dalam Rupiah, kecuali dinyatakan lain)

- a. Program Pemberdayaan Sosial, Program tersebut terdiri dari kegiatan Pengembangan Potensi Sumber Kesejahteraan Sosial Daerah Kabupaten/Kota;
 - b. Program Rehabilitasi Sosial, Program tersebut terdiri dari Kegiatan Rehabilitasi Sosial Dasar Penyandang Disabilitas Terlantar, Anak Terlantar, Lanjut Usia Terlantar, serta Gelandangan Pengemis di Luar Panti Sosial;
 - c. Program Perlindungan dan Jaminan Sosial, Program tersebut terdiri dari Kegiatan Pengelolaan Data Fakir Miskin Cakupan Daerah Kabupaten/Kota;
 - d. Program Penanganan Bencana, Program tersebut terdiri dari Beberapa Kegiatan sebagai berikut:
 - 1) Kegiatan Perlindungan Sosial Korban Bencana Alam dan Sosial Kabupaten/Kota;
 - 2) Kegiatan Penyelenggaraan Pemberdayaan Masyarakat terhadap Kesiapsiagaan Bencana Kabupaten/Kota;
 - e. Program Pengelolaan Taman Makam Pahlawan, Program tersebut terdiri dari Kegiatan Pemeliharaan Taman Makam Pahlawan Nasional Kabupaten/Kota;
2. Realisasi Pelaksanaan Program dan Kegiatan
- Adapun realisasi pelaksanaan Program dan Kegiatan dalam penyelenggaraan **Urusan Sosial** di Kabupaten Sidenreng Rappang, sebagai berikut.

Tabel 3.6. Realisasi Penyelenggaraan Urusan Sosial

(dalam rupiah)

INSTANSI	2023		%	2022
	ANGGARAN	REALISASI		REALISASI
a. Dinas Sosial	2.804.794.000,00	2.616.096.499,00	93,27	3.264.552.596,00
Total	2.804.794.000,00	2.616.096.499,00	93,27	3.264.552.596,00

Data diatas menggambarkan bahwa Pemerintah Daerah Kabupaten Sidenreng Rappang TA. 2023 mengalokasikan anggaran senilai Rp2.804.794.000,00 dan realisasi senilai Rp2.616.096.499,00 Jika dibandingkan dengan TA. 2022 realisasi senilai Rp3.264.552.596,00 dan mengalami penurunan senilai (Rp648.456.097,00) atau (19,86%) lebih rendah jika dibandingkan dengan realisasi TA. 2022.

3.1.7 Tenaga Kerja

1. Program Prioritas

Urusan Tenaga Kerja pada tahun 2023 dilaksanakan oleh Dinas



PEMERINTAH KABUPATEN SIDENRENG RAPPANG
CATATAN ATAS LAPORAN KEUANGAN
Per 31 Desember Tahun Anggaran 2023
Dengan Angka Perbandingan Tahun Anggaran 2022
(Dalam Rupiah, kecuali dinyatakan lain)

Koperasi, UKM, Tenaga Kerja dan Transmigrasi. Dengan Program prioritas sebagai berikut:

- a. Program Pelatihan Kerja dan Produktivitas Tenaga Kerja, Program tersebut terdiri dari kegiatan Pelaksanaan Pelatihan berdasarkan Unit Kompetensi;
 - b. Program Hubungan Industrial, Program tersebut terdiri dari beberapa kegiatan sebagai berikut:
 - 1) Kegiatan Pengesahan Peraturan Perusahaan dan Pendaftaran Perjanjian Kerja Bersama untuk Perusahaan yang hanya Beroperasi dalam 1 (Satu) Daerah Kabupaten/Kota;
 - 2) Kegiatan Pencegahan dan Penyelesaian Perselisihan Hubungan Industrial, Mogok Kerja dan Penutupan Perusahaan di Daerah Kabupaten/Kota;
2. Realisasi Pelaksanaan Program dan Kegiatan

Adapun realisasi pelaksanaan Program dan Kegiatan dalam penyelenggaraan **Urusan Tenaga Kerja** di Kabupaten Sidenreng Rappang, sebagai berikut.

Tabel 3.7. Realisasi Penyelenggaraan Urusan Tenaga Kerja

(dalam rupiah)

INSTANSI	2023		%	2022
	ANGGARAN	REALISASI		REALISASI
a. Dinas Koperasi, UKM, Tenaga Kerja dan Transmigrasi	1.698.203.000,00	1.610.937.794,00	94,86	10.615.540.299,00
Total	1.698.203.000,00	1.610.937.794,00	94,86	10.615.540.299,00

Realisasi Pelaksanaan Program dan Kegiatan dalam penyelenggaraan **Urusan Tenaga Kerja** di Kabupaten Sidenreng Rappang pada Tahun 2023, mengalokasikan anggaran senilai Rp1.698.203.000,00 dan realisasi senilai Rp1.610.937.794,00. Jika dibandingkan dengan TA. 2022 realisasi senilai Rp10.615.540.299,00 dan mengalami penurunan senilai (Rp9.004.602.505,00) atau (84,82%) lebih rendah jika dibandingkan dengan realisasi TA. 2022.

3.1.8 Pemberdayaan Perempuan dan Perlindungan Anak

1. Program Prioritas

Urusan Pemberdayaan Perempuan dan Perlindungan Anak dilaksanakan oleh Dinas Pemberdayaan Masyarakat, Desa, Perempuan Dan Perlindungan Anak, dimana pada tahun 2023 ini melaksanakan program prioritas sebagai berikut:

- a. Program Pengarusutamaan Gender (PUG) pada lembaga Pemerintah Kewenangan Kabupaten/Kota, Program tersebut terdiri dari beberapa kegiatan sebagai berikut:



PEMERINTAH KABUPATEN SIDENRENG RAPPANG
CATATAN ATAS LAPORAN KEUANGAN
Per 31 Desember Tahun Anggaran 2023
Dengan Angka Perbandingan Tahun Anggaran 2022
(Dalam Rupiah, kecuali dinyatakan lain)

- 1) Kegiatan Pelembagaan Pengarusutamaan Gender (PUG) pada Lembaga Pemerintah Kewenangan Kabupaten/Kota;
 - 2) Kegiatan Pemberdayaan Perempuan Bidang Politik, Hukum, Sosial, dan Ekonomi pada Organisasi Kemasyarakatan Kewenangan Kabupaten/Kota;
 - b. Program Peningkatan Kualitas Keluarga, Program tersebut terdiri dari kegiatan Penguatan dan Pengembangan Lembaga Penyedia Layanan Peningkatan Kualitas Keluarga dalam Mewujudkan KG dan Hak Anak yang Wilayah Kerjanya dalam Daerah Kabupaten/Kota;
 - c. Program Pengelolaan Sistem Data Gender dan Anak, Program tersebut terdiri dari kegiatan Pengumpulan, Pengolahan Analisis dan Penyajian Data Gender dan Anak Dalam Kelembagaan Data di Tingkat Daerah Kabupaten/kota;
 - d. Program Pemenuhan Hak Anak (PHA), Program tersebut terdiri dari kegiatan Pelembagaan PHA pada Lembaga Pemerintah, Non pemerintah, dan Dunia Usaha Kewenangan Kabupaten/Kota;
 - e. Program Perlindungan Khusus Anak, Program tersebut terdiri dari kegiatan Pencegahan Kekerasan Terhadap Anak yang Melibatkan para Pihak Lingkup Daerah Kabupaten/Kota;
2. Realisasi Pelaksanaan Program dan Kegiatan
- Adapun realisasi pelaksanaan Program dan Kegiatan dalam penyelenggaraan **Urusan pemberdayaan Perempuan dan Perlindungan Anak** di Kabupaten Sidenreng Rappang, sebagai berikut.

Tabel 3.8. Realisasi Penyelenggaraan Urusan Pemberdayaan dan Perlindungan Anak

(dalam rupiah)

INSTANSI	2023		%	2022
	ANGGARAN	REALISASI		REALISASI
a. Dinas Pemberdayaan Masyarakat, Desa, PPA	3.906.091.000,00	3.430.642.532,00	87,83	3.938.448.216,00
Total	3.906.091.000,00	3.430.642.532,00	87,83	3.938.448.216,00

Pelaksanaan Program dan Kegiatan dalam penyelenggaraan **Urusan Pemberdayaan Perempuan dan Perlindungan Anak** di Kabupaten Sidenreng Rappang pada Tahun 2023 mengalokasikan anggaran senilai Rp817.000.000,00 dan realisasi senilai Rp806.025.000,00. Jika dibandingkan dengan TA. 2022 dengan realisasi senilai Rp564.395.000,00 dan mengalami kenaikan senilai Rp241.630.000,00 atau 42,81% lebih tinggi jika dibandingkan dengan realisasi TA. 2022.



PEMERINTAH KABUPATEN SIDENRENG RAPPANG
CATATAN ATAS LAPORAN KEUANGAN
Per 31 Desember Tahun Anggaran 2023
Dengan Angka Perbandingan Tahun Anggaran 2022
(Dalam Rupiah, kecuali dinyatakan lain)

3.1.9 Pangan

1. Program Prioritas

Pada Tahun 2023 **Urusan Pangan** dilaksanakan oleh Dinas Tanaman Pangan, Hortikultura, Perkebunan, dan Ketahanan Pangan, dengan melaksanakan program prioritas sebagai berikut:

- a. Program Pengelolaan Sumber daya ekonomi untuk Kedaulatan dan Kemandirian Pangan, Program tersebut terdiri dari kegiatan Penyediaan Infrastruktur dan Seluruh Pendukung Kemandirian Pangan Sesuai Kewenangan Daerah Kabupaten/Kota;
- b. Program Peningkatan Diversifikasi dan Ketahanan Pangan Masyarakat, program tersebut terdiri dari beberapa kegiatan sebagai berikut:
 - 1) Kegiatan Penyediaan dan Penyaluran Pangan Pokok atau Pangan Lainnya sesuai dengan Kebutuhan Daerah Kabupaten/Kota dalam Rangka Stabilisasi Pasokan dan Harga Pangan;
 - 2) Kegiatan Pelaksanaan Pencapaian Target Konsumsi Pangan Perkapita/Tahun sesuai dengan Angka Kecukupan Gizi;
- c. Program Penanganan Kerawanan Pangan, Program tersebut terdiri dari beberapa kegiatan sebagai berikut:
 - 1) Kegiatan Penyusunan Peta Kerentanan dan Ketahanan Pangan Kecamatan;
 - 2) Kegiatan Penanganan Kerawanan Pangan Kewenangan Kabupaten/Kota;

2. Realisasi Pelaksanaan Program dan Kegiatan

Adapun realisasi pelaksanaan Program dan Kegiatan dalam penyelenggaraan **Urusan Pangan** di Kabupaten Sidenreng Rappang pada Tahun 2023, adalah sebagai berikut.

Tabel 3.9. Realisasi Penyelenggaraan Urusan Pangan

(dalam rupiah)

INSTANSI	2023		%	2022
	ANGGARAN	REALISASI		REALISASI
a. Dinas Tanaman Pangan, Hortikultura, Perkebunan, dan Ketahanan Pangan	9.518.661.000,00	9.041.019.333,00	94,98	26.793.162.973,00
Total	9.518.661.000,00	9.041.019.333,00	94,98	26.793.162.973,00

Data diatas menggambarkan bahwa Pemerintah Daerah Kabupaten Sidenreng Rappang TA. 2023 mengalokasikan anggaran senilai Rp9.518.661.000,00 dan realisasi senilai Rp9.041.019.333,00. Jika dibandingkan dengan TA. 2022 realisasi senilai Rp26.793.162.973,00 dan mengalami penurunan senilai (Rp17.752.143.640,00) atau (66.26%) lebih rendah jika dibandingkan dengan realisasi TA. 2022.



PEMERINTAH KABUPATEN SIDENRENG RAPPANG
CATATAN ATAS LAPORAN KEUANGAN
Per 31 Desember Tahun Anggaran 2023
Dengan Angka Perbandingan Tahun Anggaran 2022
(Dalam Rupiah, kecuali dinyatakan lain)

3.1.10 Pertanian

1. Program Prioritas

Pada Tahun 2023 Urusan Pertanian dilaksanakan oleh Dinas Bina Marga, Cipta karya, Tata Ruang, Pertanian, dan Perumahan Rakyat, dengan melaksanakan program prioritas Program Penyelesaian Masalah Ganti Kerugian dan Santunan Tanah untuk Pembangunan. Program tersebut terdiri dari kegiatan Penyelesaian Masalah Ganti Kerugian dan Santunan Tanah untuk Pembangunan oleh Pemerintah Daerah Kabupaten/Kota.

2. Realisasi Pelaksanaan Program dan Kegiatan

Adapun realisasi pelaksanaan Program dan Kegiatan dalam penyelenggaraan **Urusan Pertanian** di Kabupaten Sidenreng Rappang pada Tahun 2023, adalah sebagai berikut:

Tabel 3.10. Realisasi Penyelenggaraan Urusan Pertanian

(dalam rupiah)

INSTANSI	2023		%	2022
	ANGGARAN	REALISASI		REALISASI
a. Dinas Bina Marga, Cipta Karya, Tata Ruang, dan Perumahan Rakyat	200.000.200,00	24.060.677,00	12,03	1.848.821.600,00
Total	200.000.200,00	24.060.677,00	12,03	1.848.821.600,00

Data diatas menggambarkan bahwa Pemerintah Daerah Kabupaten Sidenreng Rappang TA. 2023 mengalokasikan anggaran senilai Rp200.000.200,00 dan realisasi senilai Rp24.060.677,00. Jika dibandingkan dengan TA. 2022 realisasi senilai Rp1.848.821.600,00 dan mengalami penurunan senilai (Rp1.824.760.923,00) atau (98,70%) lebih rendah jika dibandingkan dengan realisasi TA. 2022.

3.1.11 Lingkungan Hidup

1. Program Prioritas

Penyelenggaraan **Urusan Lingkungan Hidup** di Kabupaten Sidenreng Rappang dilaksanakan oleh Dinas Lingkungan Hidup, dengan program prioritas sebagai berikut:

- a. Program Perencanaan Lingkungan Hidup, Program tersebut terdiri dari kegiatan Rencana Perlindungan dan Pengelolaan Lingkungan Hidup (RPPLH) Kabupaten/Kota;
- b. Program Pengendalian Pencemaran dan/atau Kerusakan Lingkungan Hidup, program tersebut terdiri dari beberapa kegiatan sebagai berikut:
 - 1) Kegiatan Pencegahan pencemaran dan/atau Kerusakan Lingkungan Hidup Kabupaten/Kota;
 - 2) Kegiatan Penanggulangan Pencemaran dan/atau Kerusakan Lingkungan Hidup Kabupaten/Kota;



PEMERINTAH KABUPATEN SIDENRENG RAPPANG
CATATAN ATAS LAPORAN KEUANGAN
Per 31 Desember Tahun Anggaran 2023
Dengan Angka Perbandingan Tahun Anggaran 2022
(Dalam Rupiah, kecuali dinyatakan lain)

- c. Program pengelolaan Keanekaragaman hayati (KEHATI), program tersebut terdiri dari kegiatan Pengelolaan Keanekaragaman Hayati Kabupaten/Kota;
- d. Program Pengendalian bahan Berbahaya dan Beracun (B3) dan Limbah Bahan berbahaya dan Beracun (Limbah B3). Program tersebut terdiri dari beberapa kegiatan sebagai berikut:
 - 1) Kegiatan penyimpangan sementara limbah B3;
 - 2) Kegiatan Pengumpulan limbah B3 dalam 1 (satu) daerah Kabupaten/Kota;
- e. Program pembinaan dan pengawasan terhadap izin lingkungan dan izin Perlindungan dan Pengelolaan Lingkungan Hidup (PPLH), program tersebut terdiri dari kegiatan Pembinaan dan Pengawasan Terhadap Usaha dan/atau Kegiatan yang Izin Lingkungan dan Izin PPLH diterbitkan oleh Pemerintah Daerah Kabupaten/Kota;
- f. Program pengakuan keberadaan masyarakat hukum Adat (MHA), Kearifan Lokal dan Hak MHA yang Terkait dengan PPLH. Program tersebut terdiri dari kegiatan Pengakuan MHA, Kearifan Lokal, Pengetahuan Tradisional dan Hak MHA yang terkait dengan PPLH;
- g. Program Penghargaan Lingkungan Hidup untuk Masyarakat, Program tersebut terdiri dari kegiatan Pemberian Penghargaan Lingkungan Hidup Tingkat Daerah Kabupaten/Kota;
- h. Program Penanganan Pengaduan Lingkungan Hidup, program tersebut terdiri dari kegiatan Penyelesaian Pengaduan Masyarakat di Bidang Perlindungan dan Pengelolaan Lingkungan Hidup (PPLH) Kabupaten/Kota;
- i. Program pengelolaan persampahan, Program tersebut terdiri dari kegiatan pengelolaan Sampah;

2. Realisasi Pelaksanaan Program dan Kegiatan

Pelaksanaan Program dan Kegiatan dalam penyelenggaraan **Urusan Lingkungan Hidup** di Kabupaten Sidenreng Rappang adalah sebagai berikut:

Tabel 3.11. Realisasi Penyelenggaraan Urusan Lingkungan Hidup

(dalam rupiah)

INSTANSI	2023		%	2022
	ANGGARAN	REALISASI		REALISASI
a. Dinas Lingkungan Hidup	15.448.309.000,00	13.733.096.113,00	88,90	459.060.000,00
Total	15.448.309.000,00	13.733.096.113,00	88,90	459.060.000,00

Data diatas menggambarkan bahwa Pemerintah Daerah Kabupaten Sidenreng Rappang TA. 2023 mengalokasikan anggaran senilai



PEMERINTAH KABUPATEN SIDENRENG RAPPANG
CATATAN ATAS LAPORAN KEUANGAN
Per 31 Desember Tahun Anggaran 2023
Dengan Angka Perbandingan Tahun Anggaran 2022
(Dalam Rupiah, kecuali dinyatakan lain)

Rp15.448.309.000,00 dan realisasi senilai Rp13.733.096.113,00 Jika dibandingkan dengan TA. 2022 realisasi senilai Rp459.060.000,00 dan mengalami kenaikan senilai Rp13.274.036.113,00 atau 2.891,57% lebih tinggi jika dibandingkan dengan realisasi TA. 2022.

3.1.12 Administrasi Kependudukan dan Catatan Sipil

1. Program Prioritas

Urusan Administrasi Kependudukan dan Catatan Sipil pada tahun 2023 dilaksanakan oleh Dinas Kependudukan Dan Catatan Sipil, dengan melaksanakan program prioritas sebagai berikut:

- a. Program pendaftaran penduduk, program tersebut terdiri dari kegiatan pelayanan Pendaftaran penduduk;
- b. Program Pencatatan sipil, Program tersebut terdiri dari beberapa kegiatan sebagai berikut:
 - 1) Kegiatan Pelayanan pencatatan sipil;
 - 2) Kegiatan Penyelenggaraan Pencatatan Sipil;
- c. Program Pengelolaan Informasi Administrasi kependudukan, program tersebut terdiri dari beberapa kegiatan sebagai berikut:
 - 1) Kegiatan pengumpulan Data Kependudukan dan Pemanfaatan dan Penyajian Database kependudukan;
 - 2) Kegiatan Penyelenggaraan Pengelolaan Informasi Administrasi Kependudukan;

2. Realisasi Pelaksanaan Program dan Kegiatan

Adapun realisasi pelaksanaan Program dan Kegiatan dalam penyelenggaraan **Urusan Administrasi Kependudukan dan Pencatatan Sipil** di Kabupaten Sidenreng Rappang, sebagai berikut:

Tabel 3.12. Realisasi Penyelenggaraan Urusan Administrasi Kependudukan dan Pencatatan Sipil

(dalam rupiah)

INSTANSI	2023		%	2022
	ANGGARAN	REALISASI		REALISASI
a. Dinas Kependudukan dan Catatan Sipil	3.307.719.000,00	3.234.010.164,00	97,77	3.505.889.887,00
Total	3.307.719.000,00	3.234.010.164,00	97,77	3.505.889.887,00

Adapun pelaksanaan Program dan Kegiatan dalam penyelenggaraan **Urusan Administrasi Kependudukan dan Pencatatan Sipil** TA. 2023 mengalokasikan anggaran senilai Rp3.307.719.000,00 dan realisasi senilai Rp3.234.010.164,00. Jika dibandingkan dengan TA. 2022 realisasi senilai Rp3.505.889.887,00 dan mengalami penurunan senilai (Rp271.879.723,00) atau (7,75%) lebih rendah jika dibandingkan dengan realisasi TA. 2022.



3.1.13 Pemberdayaan Masyarakat dan Desa

1. Program Prioritas

Pada Tahun 2023 untuk **Urusan Pemberdayaan Masyarakat dan Desa** dilaksanakan oleh Dinas Pemberdayaan Masyarakat, Desa, Perempuan dan Perlindungan Anak, dengan melaksanakan program prioritas sebagai berikut:

- a. Program Peningkatan Kerjasama Desa, program tersebut terdiri dari kegiatan Fasilitasi kerja sama Antar Desa;
- b. Program Administrasi Pemerintahan Desa, Program tersebut terdiri dari Kegiatan Pembinaan dan pengawasan Penyelenggaraan Administrasi Pemerintahan Desa;
- c. Program Pemberdayaan lembaga Kemasyarakatan, lembaga Adat, dan Masyarakat Hukum Adat, Program tersebut terdiri dari Kegiatan Pemberdayaan Lembaga Kemasyarakatan yang Bergerak di Bidang Pemberdayaan Desa dan Lembaga Adat Tingkat Daerah Provinsi serta Pemberdayaan Masyarakat Hukum Adat yang Masyarakat Pelakunya Hukum Adat yang Sama dalam Daerah Kabupaten/Kota.

2. Realisasi Pelaksanaan Program dan Kegiatan

Adapun realisasi pelaksanaan Program dan Kegiatan dalam penyelenggaraan **Urusan Pemberdayaan Masyarakat dan Desa** di Kabupaten Sidenreng Rappang pada Tahun 2023, diuraikan sebagai berikut:

Tabel 3.13. Realisasi Penyelenggaraan Urusan Pemberdayaan Masyarakat dan Desa

(dalam rupiah)

INSTANSI	2023		%	2022
	ANGGARAN	REALISASI		REALISASI
a. Dinas Pemberdayaan Masyarakat, Desa, Perempuan dan Perlindungan Anak	3.906.091.000,00	3.430.642.532,00	87,83	3.938.448.216,00
Total	3.906.091.000,00	3.430.642.532,00	87,83	3.938.448.216,00

Data diatas menggambarkan bahwa Pemerintah Daerah Kabupaten Sidenreng Rappang TA. 2023 mengalokasikan anggaran senilai Rp3.906.091.000,00 dan realisasi senilai Rp3.430.642.532,00. Jika dibandingkan dengan TA. 2022 dengan realisasi senilai Rp3.938.448.216,00 dan mengalami penurunan senilai (Rp507.805.684,00) atau (12,89%) lebih rendah jika dibandingkan dengan realisasi TA. 2022.

3.1.14 Pengendalian Penduduk dan Keluarga Berencana

1. Program Prioritas

Urusan **Keluarga Berencana dan Keluarga Sejahtera** dilaksanakan



PEMERINTAH KABUPATEN SIDENRENG RAPPANG
CATATAN ATAS LAPORAN KEUANGAN
Per 31 Desember Tahun Anggaran 2023
Dengan Angka Perbandingan Tahun Anggaran 2022
(Dalam Rupiah, kecuali dinyatakan lain)

oleh Dinas Kesehatan, Pengendalian Penduduk dan KB, dimana pada tahun 2023 ini melaksanakan program Prioritas sebagai berikut:

- a. Program Pengendalian Penduduk, Program tersebut terdiri dari beberapa kegiatan sebagai berikut:
 - 1) Kegiatan Pemaduan dan Sinkronisasi Kebijakan Pemerintah Daerah Provinsi Dengan Pemerintah Daerah Kabupaten/Kota Dalam Rangka Pengendalian Kuantitas Penduduk;
 - 2) Kegiatan pemetaan Perkiraan Pengendalian Penduduk Cakupan Daerah Kabupaten/Kota;
- b. Program Pembinaan Keluarga Berencana (KB), Program tersebut terdiri dari beberapa kegiatan sebagai berikut:
 - 1) Kegiatan Pelaksanaan Advokasi, Komunikasi, Informasi dan Edukasi (KIE) Pengendalian Penduduk dan KB Sesuai Kearifan Budaya Lokal;
 - 2) Kegiatan Pendayagunaan Tenaga Penyuluh KB/Petugas Lapangan KB (PKB/PLKB);
 - 3) Kegiatan Pengendalian dan Pendistribusian Kebutuhan Alat dan Obat Kontrasepsi Serta Pelaksanaan Pelayanan KB Di Daerah Kabupaten/Kota;
 - 4) Kegiatan Pemberdayaan dan Peningkatan Peran Serta Organisasi Kemasyarakatan Tingkat Daerah Kabupaten/Kota Dalam Pelaksanaan Pelayanan dan Pembinaan Kesertaan Ber-KB;
- c. Program Pemberdayaan dan Peningkatan Keluarga Sejahtera (KS), Program tersebut terdiri dari beberapa kegiatan sebagai berikut:
 - 1) Kegiatan Pelaksanaan Pembangunan Keluarga melalui Pembinaan ketahanan dan Kesejahteraan keluarga;
 - 2) Kegiatan Pelaksanaan dan Peningkatan Peran Serta Organisasi Kemasyarakatan Tingkat Daerah Kabupaten/ Kota dalam Pembangunan Keluarga Melalui Pembinaan Ketahanan dan Kesejahteraan Keluarga.

2. Realisasi Pelaksanaan Program dan Kegiatan

Adapun realisasi pelaksanaan Program dan Kegiatan dalam penyelenggaraan **Urusan Keluarga Berencana dan Keluarga Sejahtera** di Kabupaten Sidenreng Rappang, sebagai berikut:

Tabel 3.14. Realisasi Penyelenggaraan Urusan Keluarga Berencana dan Keluarga Sejahtera

(dalam rupiah)



PEMERINTAH KABUPATEN SIDENRENG RAPPANG
CATATAN ATAS LAPORAN KEUANGAN
Per 31 Desember Tahun Anggaran 2023
Dengan Angka Perbandingan Tahun Anggaran 2022
(Dalam Rupiah, kecuali dinyatakan lain)

INSTANSI		2023		%	2022
		ANGGARAN	REALISASI		REALISASI
a.	Dinas Kesehatan, Pengendalian Penduduk dan Keluarga Berencana	5.689.974.964,00	5.433.897.542,00	95,50	4.491.377.224,00
Total		5.689.974.964,00	5.433.897.542,00	95,50	4.491.377.224,00

Pelaksanaan Program dan Kegiatan dalam penyelenggaraan **Urusan Keluarga Berencana dan Keluarga Sejahtera** di Kabupaten Sidenreng Rappang TA. 2023 dialokasikan anggaran senilai Rp5.689.974.964,00 dan realisasi senilai Rp5.433.897.542,00. Jika dibandingkan dengan TA. 2022 realisasi senilai Rp4.491.377.224,00 dan mengalami kenaikan senilai Rp942.520.318,00 atau 20,99%. Realisasi TA. 2023 lebih tinggi jika dibandingkan dengan realisasi TA. 2022.

3.1.15 Perhubungan

1. Program Prioritas

Pada Tahun 2023 **Urusan Perhubungan** dilaksanakan oleh Dinas Perhubungan, dengan program prioritas sebagai berikut:

- a. Program Penyelenggaraan Lalu Lintas dan Angkutan Jalan (LLAJ). Program tersebut terdiri dari beberapa kegiatan sebagai berikut:
 - 1) Kegiatan Pengujian Berkala Kendaraan Bermotor;
 - 2) Kegiatan Pelaksanaan Manajemen dan Rekayasa Lalu Lintas untuk Jaringan Jalan Kabupaten/Kota;
 - 3) Kegiatan Penyediaan Angkutan Umum untuk Jasa Angkutan Orang dan/atau Barang antar Kota dalam 1 (satu) Daerah Kabupaten/Kota;
 - 4) Kegiatan Penerbitan Izin Penyelenggaraan Angkutan Orang dalam Trayek Lintas Daerah Kabupaten/Kota dalam 1 (satu) Daerah Kabupaten/Kota.

2. Program Realisasi Pelaksanaan Program dan Kegiatan

Adapun realisasi pelaksanaan Program dan Kegiatan dalam penyelenggaraan **Urusan Perhubungan**, adalah sebagai berikut.

Tabel 3.15. Realisasi Penyelenggaraan Urusan Perhubungan

(dalam rupiah)

INSTANSI		2023		%	2022
		ANGGARAN	REALISASI		REALISASI
a.	Dinas Perhubungan	730.000.000,00	461.280.000,00	63,19	562.950.000,00
Total		730.000.000,00	461.280.000,00	63,19	562.950.000,00

Adapun Pelaksanaan Program dan Kegiatan dalam penyelenggaraan **Urusan Perhubungan** di Kabupaten Sidenreng Rappang pada Tahun 2023



PEMERINTAH KABUPATEN SIDENRENG RAPPANG
CATATAN ATAS LAPORAN KEUANGAN
Per 31 Desember Tahun Anggaran 2023
Dengan Angka Perbandingan Tahun Anggaran 2022
(Dalam Rupiah, kecuali dinyatakan lain)

mengalokasikan anggaran senilai Rp730.000.000,00 dan realisasi senilai Rp461.280.000,00. Jika dibandingkan dengan TA. 2022 realisasi senilai Rp562.950.000,00 dan mengalami penurunan senilai (Rp101.670.000,00) atau (18,06%) lebih rendah jika dibandingkan dengan realisasi TA. 2022.

3.1.16 Komunikasi dan Informatika

1. Program Prioritas

Urusan Komunikasi dan Informatika di Kabupaten Sidenreng Rappang pada Tahun 2023 dilaksanakan oleh Dinas Komunikasi dan Informatika, dengan program prioritas sebagai berikut:

- a. Program pengelolaan Informasi dan Komunikasi Publik. Program tersebut terdiri dari Kegiatan Pengelolaan Informasi dan Komunikasi Publik Pemerintah Daerah Kabupaten/Kota;
- b. Program pengelolaan aplikasi Informatika, Program tersebut terdiri dari beberapa kegiatan sebagai berikut:
 - 1) Kegiatan Pengelolaan Nama Domain yang telah Ditetapkan oleh Pemerintah Pusat dan Sub Domain di Lingkup Pemerintah Daerah Kabupaten/Kota;
 - 2) Kegiatan Pengelolaan *e-government* Di Lingkup Pemerintah Daerah Kabupaten/Kota;

2. Realisasi Pelaksanaan Program dan Kegiatan

Adapun realisasi pelaksanaan Program dan Kegiatan dalam penyelenggaraan **Urusan Komunikasi dan Informatika** adalah sebagai berikut:

Tabel 3.16. Realisasi Penyelenggaraan Urusan Komunikasi dan Informatika

(dalam rupiah)

INSTANSI	2023		%	2022
	ANGGARAN	REALISASI		REALISASI
a. Dinas Komunikasi dan Informatika	6.285.662.000,00	5.629.593.903,00	89,56	463.636.000,00
Total	6.285.662.000,00	5.629.593.903,00	89,56	463.636.000,00

Realisasi Pelaksanaan Program dan Kegiatan dalam penyelenggaraan **Urusan Komunikasi dan Informatika** di Kabupaten Sidenreng Rappang pada Tahun 2023 mengalokasikan anggaran senilai Rp 6.285.662.000,00 dan realisasi senilai Rp5.629.593.903,00. Jika dibandingkan dengan TA. 2022 realisasi senilai Rp463.636.000,00 dan mengalami kenaikan senilai Rp5.165.957.903,00 atau 1.114,23% lebih tinggi jika dibandingkan dengan realisasi TA. 2022.

3.1.17 Koperasi, Usaha Kecil dan Menengah

1. Program Prioritas



PEMERINTAH KABUPATEN SIDENRENG RAPPANG
CATATAN ATAS LAPORAN KEUANGAN
Per 31 Desember Tahun Anggaran 2023
Dengan Angka Perbandingan Tahun Anggaran 2022
(Dalam Rupiah, kecuali dinyatakan lain)

Program **Urusan Koperasi, Usaha Kecil dan Menengah** pada Tahun 2023 dilaksanakan oleh Dinas Koperasi, UMKM, Tenaga Kerja & Transmigrasi, dengan program prioritas sebagai berikut:

- a. Program Pengawasan dan Pemeriksaan Koperasi, program tersebut terdiri dari kegiatan Pemeriksaan dan Pengawasan Koperasi, Koperasi Simpan Pinjam/Unit Simpan Pinjam Koperasi yang Wilayah Keanggotaannya dalam Daerah Kabupaten/Kota;
- b. Program Pendidikan dan Latihan Perkoperasian, Program tersebut terdiri dari kegiatan Pendidikan dan Latihan Perkoperasian Bagi Koperasi yang Wilayah Keanggotaannya dalam Daerah Kabupaten/ Kota;
- c. Program Pemberdayaan Usaha Menengah, usaha Kecil, dan Usaha Mikro (UMKM). Program tersebut terdiri dari kegiatan Pemberdayaan Usaha Mikro yang Dilakukan Melalui Pendataan, Kemitraan, Kemudahan Perijinan, Penguatan Kelembagaan dan Koordinasi dengan Para Pemangku Kepentingan;
- d. Program Pengembangan UMKM, Program tersebut terdiri dari kegiatan Pengembangan Usaha Mikro dengan Orientasi Peningkatan Skala Usaha Menjadi Usaha Kecil;

2. Realisasi Pelaksanaan Program dan Kegiatan

Adapun realisasi pelaksanaan Program dan Kegiatan dalam penyelenggaraan **Urusan Koperasi dan Usaha Kecil dan Menengah**, adalah sebagai berikut:

Tabel 3.17. Realisasi Penyelenggaraan Urusan Koperasi dan Usaha Kecil dan Menengah

(dalam rupiah)

INSTANSI	2023		%	2022
	ANGGARAN	REALISASI		REALISASI
a. Dinas Koperasi, UMKM, Tenaga Kerja dan Transmigrasi	17.220.510.000,00	16.999.950.499,00	98,72	10.615.540.299,00
Total	17.220.510.000,00	16.999.950.499,00	98,72	10.615.540.299,00

Data tersebut menggambarkan bahwa Pemerintah Daerah Kabupaten Sidenreng Rappang pada Tahun 2023, dalam menyelenggarakan urusan ini menganggarkan Rp17.220.510.000,00 dan terealisasi senilai Rp16.999.950.499,00. Jika dibandingkan dengan TA. 2022 realisasi senilai Rp10.615.540.299,00 dan mengalami kenaikan senilai Rp6.384.410.200,00 atau 60,14% lebih tinggi jika dibandingkan dengan realisasi TA. 2022.

3.1.18 Penanaman Modal

1. Program Prioritas



PEMERINTAH KABUPATEN SIDENRENG RAPPANG
CATATAN ATAS LAPORAN KEUANGAN
Per 31 Desember Tahun Anggaran 2023
Dengan Angka Perbandingan Tahun Anggaran 2022
(Dalam Rupiah, kecuali dinyatakan lain)

Urusan Penanaman Modal pada tahun 2023, dilaksanakan oleh Dinas Penanaman Modal dan Pelayanan Terpadu Satu Pintu, adapun Program Prioritas sebagai berikut:

- a. Program Pengembangan Iklim Penanaman Modal, Program tersebut terdiri dari beberapa kegiatan sebagai berikut:
 - 1) Kegiatan Penetapan Pemberian Fasilitas/Insentif Dibidang Penanaman Modal yang Menjadi Kewenangan Daerah Kabupaten/Kota;
 - 2) Kegiatan Pembuatan Peta Potensi Investasi Kabupaten/Kota;
- b. Program Promosi Penanaman Modal, Program tersebut terdiri dari kegiatan Penyelenggaraan Promosi Penanaman Modal yang Menjadi Kewenangan Daerah Kabupaten/ Kota;
- c. Program Pelayanan Penanaman Modal, Program tersebut terdiri dari kegiatan Pelayanan Perizinan dan Non perizinan Secara Terpadu Satu Pintu Dibidang Penanaman Modal yang Menjadi Kewenangan Daerah Kabupaten/ Kota;
- d. Program Pengendalian pelaksanaan penanaman Modal, program tersebut terdiri dari kegiatan Pengendalian Pelaksanaan Penanaman Modal yang Menjadi Kewenangan Daerah Kabupaten/Kota;
- e. Program Pengelolaan Data dan Sistem Informasi penanaman Modal, Program tersebut terdiri dari kegiatan Pengelolaan Data dan Informasi Perizinan dan Non perizinan yang Terintegrasi Pada Tingkat Daerah Kabupaten/Kota.

2. Realisasi Pelaksanaan Program dan Kegiatan

Berikut data realisasi Tahun 2023 pelaksanaan program **Urusan Penanaman Modal** Pemerintah Daerah Kabupaten Sidenreng Rappang.

Tabel 3.18. Realisasi Penyelenggaraan Urusan Penanaman Modal

(dalam rupiah)

INSTANSI	2023		%	2022
	ANGGARAN	REALISASI		REALISASI
a. Dinas Penanaman Modal dan Pelayanan Terpadu Satu Pintu	2.868.280.000,00	2.601.171.906,00	90,69	2.624.453.779,00
Total	2.868.280.000,00	2.601.171.906,00	90,69	2.624.453.779,00

Data diatas menggambarkan bahwa Pemerintah Daerah Kabupaten Sidenreng Rappang TA. 2023 mengalokasikan anggaran senilai Rp2.868.280.000,00 dan realisasi senilai Rp.2.601.171.906,00. Jika dibandingkan dengan TA. 2022 realisasi senilai Rp2.624.453.779,00 dan mengalami penurunan senilai (Rp23.281.873,00) atau (0,89%) lebih rendah jika dibandingkan dengan realisasi TA. 2022.



3.1.19 Kepemudaan dan Olahraga

1. Program Prioritas

Pada Tahun 2023 **Urusan Kepemudaan dan Olahraga** dilaksanakan oleh Dinas Kepemudaan Olahraga, dan Kepariwisata dengan program prioritas sebagai berikut:

- a. Program pengembangan Kapasitas Daya Saing Kepemudaan, program tersebut terdiri dari beberapa kegiatan sebagai berikut:
 - 1) Kegiatan Penyadaran, Pemberdayaan, dan Pengembangan Pemuda dan Kepemudaan Terhadap Pemuda Pelopor Kabupaten/Kota, Wirausaha Muda Pemula, dan Pemuda Kader Kabupaten/Kota;
 - 2) Kegiatan Pemberdayaan dan Pengembangan Organisasi Kepemudaan Tingkat Daerah Kabupaten/Kota;
- b. Program Pengembangan Kapasitas daya Saing Keolahragaan, Program tersebut terdiri dari beberapa kegiatan , sebagai berikut:
 - 1) Kegiatan Pembinaan dan Pengembangan Olahraga Pendidikan Pada Jenjang Pendidikan yang Menjadi Kewenangan Daerah Kabupaten/Kota;
 - 2) Kegiatan Penyelenggaraan Kejuaraan Olahraga Tingkat Daerah Kabupaten/Kota;
 - 3) Kegiatan Pembinaan dan Pengembangan Olahraga Prestasi Tingkat Daerah Kabupaten/Kota;
 - 4) Kegiatan Pembinaan dan Pengembangan Organisasi Olahraga;
 - 5) Kegiatan Pembinaan dan Pengembangan Olahraga Rekreasi.
- c. Program Pengembangan kapasitas Kepramukaan, program tersebut terdiri dari kegiatan Pembinaan dan Pengembangan Organisasi Kepramukaan.

2. Realisasi Pelaksanaan Program dan Kegiatan

Adapun realisasi pelaksanaan Program dan Kegiatan dalam penyelenggaraan **Urusan Kepemudaan dan Olahraga** di Kabupaten Sidenreng Rappang pada Tahun 2023, adalah sebagai berikut:

Tabel 3.19. Realisasi Penyelenggaraan Urusan Kepemudaan dan Olahraga

(dalam rupiah)

INSTANSI	2023		%	2022
	ANGGARAN	REALISASI		REALISASI
a. Dinas Kepemudaan, Olahraga dan Kepariwisata	10.025.962.300,00	9.215.739.714,00	91,92	28.252.000,00
Total	10.025.962.300,00	9.215.739.714,00	91,92	28.252.000,00

Dari gambaran realisasi anggaran TA. 2023 mengalokasikan anggaran



PEMERINTAH KABUPATEN SIDENRENG RAPPANG
CATATAN ATAS LAPORAN KEUANGAN
Per 31 Desember Tahun Anggaran 2023
Dengan Angka Perbandingan Tahun Anggaran 2022
(Dalam Rupiah, kecuali dinyatakan lain)

senilai Rp10.025.962.300,00 dan realisasi senilai Rp9.215.739.714,00. Jika dibandingkan dengan TA. 2022 realisasi senilai Rp28.252.000,00 dan mengalami kenaikan senilai Rp9.187.487.714,00 atau 32.519,78% lebih tinggi jika dibandingkan dengan realisasi TA. 2022.

3.1.20 Persandian

1. Program Prioritas

Pada tahun 2023 **Urusan Persandian** di Kabupaten Sidenreng Rappang pada Tahun 2023 dilaksanakan oleh Dinas Komunikasi Dan Informatika, dengan Program Prioritas sebagai berikut:

- a. Program Penyelenggaraan Persandian untuk Pengamanan Informasi. Program tersebut terdiri dari beberapa kegiatan sebagai berikut:
 - 1) Kegiatan Penyelenggaraan Persandian untuk Pengamanan Informasi Pemerintah daerah Kabupaten/Kota;
 - 2) Penetapan Pola Hubungan Komunikasi Daerah Kabupaten/Kota.

2. Realisasi Pelaksanaan Program dan Kegiatan

Adapun realisasi pelaksanaan Program dan Kegiatan dalam penyelenggaraan **Urusan Persandian**, adalah sebagai berikut:



PEMERINTAH KABUPATEN SIDENRENG RAPPANG
CATATAN ATAS LAPORAN KEUANGAN
Per 31 Desember Tahun Anggaran 2023
Dengan Angka Perbandingan Tahun Anggaran 2022
(Dalam Rupiah, kecuali dinyatakan lain)

Tabel 3.20. Realisasi Penyelenggaraan Urusan Persandian

(dalam rupiah)

INSTANSI		2023		%	2022
		ANGGARAN	REALISASI		REALISASI
a.	Dinas Komunikasi dan Informatika	133.556.000,00	120.104.300,00	89,93	82.539.300,00
Total		133.556.000,00	120.104.300,00	89,93	82.539.300,00

Pelaksanaan Program dan Kegiatan dalam penyelenggaraan **Urusan Persandian** di Kabupaten Sidenreng Rappang pada TA. 2023, alokasi anggaran senilai Rp133.556.000,00 dengan realisasi Rp120.104.300,00. Jika dibandingkan dengan realisasi TA. 2022 senilai Rp82.539.300,00 mengalami kenaikan senilai Rp37.565.000,00 atau 45,51% lebih tinggi jika dibandingkan dengan realisasi TA. 2022.

3.1.21 Kebudayaan

1. Program Prioritas

Pada Tahun 2023 **Urusan Kebudayaan** dilaksanakan oleh Dinas Pendidikan dan Kebudayaan, dengan program prioritas sebagai berikut:

- Program Pembinaan Sejarah, program tersebut terdiri dari kegiatan Pembinaan Sejarah Lokal dalam 1 (Satu) Daerah Kabupaten/Kota;
- Program Pelestarian dan Pengelolaan Cagar Budaya, program tersebut terdiri dari kegiatan Penetapan Cagar Budaya Peringkat Kabupaten/Kota;
- Program Pengelolaan Permuseuman, Program tersebut terdiri dari kegiatan Pengelolaan Museum Kabupaten/Kota.

2. Realisasi Pelaksanaan Program dan Kegiatan

Adapun realisasi pelaksanaan Program dan Kegiatan dalam penyelenggaraan **Urusan Kebudayaan**, adalah sebagai berikut:

Tabel 3.21. Realisasi Penyelenggaraan Urusan Kebudayaan

(dalam rupiah)

INSTANSI		2023		%	2022
		ANGGARAN	REALISASI		REALISASI
a.	Dinas Pendidikan dan Kebudayaan	668.395.500,00	662.902.319,00	99,18	100.178.549,00
Total		668.395.500,00	662.902.319,00	99,18	100.178.549,00

Pelaksanaan Program dan Kegiatan dalam penyelenggaraan **Urusan Kebudayaan** di Kabupaten Sidenreng Rappang pada TA. 2023, alokasi anggaran senilai Rp668.395.500,00 dengan realisasi Rp662.902.319,00. Jika dibandingkan



PEMERINTAH KABUPATEN SIDENRENG RAPPANG
CATATAN ATAS LAPORAN KEUANGAN
Per 31 Desember Tahun Anggaran 2023
Dengan Angka Perbandingan Tahun Anggaran 2022
(Dalam Rupiah, kecuali dinyatakan lain)

dengan realisasi TA. 2022 senilai Rp100.178.549,00 mengalami kenaikan senilai Rp562.723.770,00 atau 561,72%. lebih tinggi jika dibandingkan dengan realisasi TA. 2022.

3.1.22 Perpustakaan

1. Program Prioritas

Pada Tahun 2023, pelaksanaan program kegiatan pada **Urusan Perpustakaan** dilaksanakan oleh Dinas Perpustakaan dan Kearsipan dengan program prioritas sebagai berikut:

- a. Program Pembinaan Perpustakaan, program tersebut terdiri dari beberapa kegiatan sebagai berikut:
 - 1) Kegiatan Pengelolaan Perpustakaan Tingkat Daerah Kabupaten/Kota;
 - 2) Kegiatan Pembudayaan Gemar Membaca Tingkat Daerah Kabupaten/Kota;
- b. Program Pelestarian Koleksi Nasional dan Naskah Kuno, Program tersebut terdiri dari kegiatan Pelestarian Naskah Kuno Milik Daerah Kabupaten/Kota;

2. Realisasi Pelaksanaan Program dan Kegiatan

Adapun realisasi pelaksanaan Program dan Kegiatan dalam penyelenggaraan **Urusan Perpustakaan** diuraikan sebagai berikut:

Tabel 3.22. Realisasi Penyelenggaraan Urusan Perpustakaan

(dalam rupiah)

INSTANSI		2023		%	2022
		ANGGARAN	REALISASI		REALISASI
a.	Dinas Perpustakaan dan Kearsipan	1.258.188.000,00	1.255.504.426,00	99,79	11.105.297.960,00
	Total	1.258.188.000,00	1.255.504.426,00	99,79	11.105.297.960,00

Berdasarkan data di atas menunjukkan bahwa alokasi anggaran TA. 2023, senilai Rp1.258.188.000,00 dengan realisasi Rp1.255.504.426,00. Jika dibandingkan dengan realisasi TA. 2022 senilai Rp11.105.297.960,00 mengalami penurunan senilai (Rp9.849.793.534,00) atau (88,69%) lebih rendah jika dibandingkan dengan realisasi TA. 2022.

3.1.23 Kearsipan

1. Program Prioritas

Pada Tahun 2023, pelaksanaan program kegiatan pada **Urusan Kearsipan** dilaksanakan oleh instansi yaitu Dinas Perpustakaan dan Kearsipan Kabupaten Sidenreng Rappang dengan program prioritas sebagai berikut:



PEMERINTAH KABUPATEN SIDENRENG RAPPANG
CATATAN ATAS LAPORAN KEUANGAN
Per 31 Desember Tahun Anggaran 2023
Dengan Angka Perbandingan Tahun Anggaran 2022
(Dalam Rupiah, kecuali dinyatakan lain)

- a. Program Pengelolaan Arsip, Program tersebut terdiri dari kegiatan Pengelolaan Arsip Dinamis Daerah Kabupaten/Kota;
- b. Program Perlindungan dan Penyelamatan Hidup, Program tersebut terdiri dari Kegiatan Pemusnahan Arsip dilingkungan Pemerintah Daerah Kabupaten/Kota yang Memiliki Retensi di Bawah 10 (sepuluh) Tahun.

2. Realisasi Pelaksanaan Program dan Kegiatan

Adapun realisasi pelaksanaan Program dan Kegiatan dalam penyelenggaraan **Urusan Kearsipan**, adalah sebagai berikut:

Tabel 3.23. Realisasi Penyelenggaraan Urusan Kearsipan

(dalam rupiah)

INSTANSI	2023		%	2022
	ANGGARAN	REALISASI		REALISASI
a. Dinas Perpustakaan dan Kearsipan	2.116.723.000,00	2.086.980.040,00	98,59	2.407.943.759,00
Total	2.116.723.000,00	2.086.980.040,00	98,59	2.407.943.759,00

Pelaksanaan Program dan Kegiatan dalam penyelenggaraan Urusan Kearsipan di Kabupaten Sidenreng Rappang pada TA. 2023 mengalokasikan anggaran senilai Rp2.116.723.000,00 dengan realisasi Rp2.086.980.040,00. Jika dibandingkan dengan realisasi TA. 2022 senilai Rp2.407.943.759,00 mengalami penurunan senilai (Rp320.963.719,00) atau (13,33%) lebih rendah jika dibandingkan dengan realisasi TA. 2022.

3.1.24 Kelautan dan Perikanan

1. Program Prioritas

Pada Tahun 2023 Penyelenggaraan **Urusan Kelautan dan Perikanan** di Kabupaten Sidenreng Rappang dilaksanakan oleh Dinas Peternakan dan Perikanan, dimana pada tahun ini program prioritas sebagai berikut:

- a. Program Pengelolaan Perikanan Tangkap, Program tersebut terdiri dari Kegiatan Pengelolaan Penangkapan Ikan di Wilayah Sungai, Danau, Waduk, Rawa, dan Genangan Air Lainnya yang dapat Diusahakan dalam 1 (satu) Daerah Kabupaten/ Kota;
- b. Program Pengelolaan Perikanan Budidaya, Program tersebut terdiri dari Kegiatan Pengelolaan Pembudidayaan Ikan;
- c. Program Pengawasan Sumberdaya Kelautan dan Perikanan Program tersebut terdiri dari Kegiatan Pengawasan Sumber Daya Perikanan di Wilayah Sungai, Danau, Waduk, Rawa, dan Genangan Air Lainnya yang dapat Diusahakan Dalam Kabupaten/Kota;

2. Realisasi Pelaksanaan Program dan Kegiatan



PEMERINTAH KABUPATEN SIDENRENG RAPPANG
CATATAN ATAS LAPORAN KEUANGAN
Per 31 Desember Tahun Anggaran 2023
Dengan Angka Perbandingan Tahun Anggaran 2022
(Dalam Rupiah, kecuali dinyatakan lain)

Adapun realisasi pelaksanaan Program dan Kegiatan dalam penyelenggaraan **Urusan Kelautan dan Perikanan**, adalah sebagai berikut.



PEMERINTAH KABUPATEN SIDENRENG RAPPANG
CATATAN ATAS LAPORAN KEUANGAN
Per 31 Desember Tahun Anggaran 2023
Dengan Angka Perbandingan Tahun Anggaran 2022
(Dalam Rupiah, kecuali dinyatakan lain)

Tabel 3.24. Realisasi Penyelenggaraan Urusan Kelautan dan Perikanan

(dalam rupiah)

INSTANSI	2023		%	2022
	ANGGARAN	REALISASI		REALISASI
a. Dinas Peternakan dan Perikanan	7.828.830.500,00	7.626.912.594,00	97,42	8.715.106.996,00
Total	7.828.830.500,00	7.626.912.594,00	97,42	8.715.106.996,00

Adapun pelaksanaan Program dan Kegiatan dalam penyelenggaraan **Urusan Kelautan dan Perikanan** di Kabupaten Sidenreng Rappang pada TA. 2023, alokasi anggarannya senilai Rp7.828.830.500,00 dan realisasi Rp7.626.912.594,00. Jika dibandingkan dengan realisasi TA. 2022 senilai Rp8.715.106.996,00 mengalami penurunan senilai (Rp1.088.194.402,00) atau (12,49%) lebih rendah jika dibandingkan dengan realisasi TA. 2022.

3.1.25 Pariwisata

1. Program Prioritas

Pada Tahun 2023 **Urusan Pariwisata** dilaksanakan oleh Dinas Kepemudaan, Olahraga Dan Kepariwisata, dengan program prioritas sebagai berikut:

- Program Peningkatan Daya Tarik Destinasi Pariwisata, program tersebut terdiri dari Kegiatan Pengelolaan Destinasi Pariwisata Kabupaten/Kota;
- Program Pemasaran Pariwisata, program tersebut terdiri dari Kegiatan Pemasaran Pariwisata Dalam dan Luar Negeri Daya Tarik, Destinasi dan Kawasan Strategis Pariwisata Kabupaten/Kota;
- Program Pengembangan Sumber daya Pariwisata dan Ekonomi Kreatif, program tersebut terdiri dari Kegiatan Pelaksanaan Peningkatan Kapasitas Sumber Daya Manusia Pariwisata dan Ekonomi Kreatif Tingkat Dasar;

2. Realisasi Pelaksanaan Program dan Kegiatan

Adapun realisasi pelaksanaan Program dan Kegiatan dalam penyelenggaraan **Urusan Pariwisata**, adalah sebagai berikut.

Tabel 3.25. Realisasi Penyelenggaraan Urusan Pariwisata

(dalam rupiah)

INSTANSI	2023		%	2022
	ANGGARAN	REALISASI		REALISASI
a. Dinas Kepemudaan, Olahraga dan Kepariwisata	4.408.367.700,00	3.245.472.266,00	73,62	3.209.972.455,00
Total	4.408.367.700,00	3.245.472.266,00	73,62	3.209.972.455,00



Pelaksanaan Program dan Kegiatan dalam penyelenggaraan **Urusan Pariwisata** di Kabupaten Sidenreng Rappang TA. 2023, dialokasikan anggaran senilai Rp4.408.367.700,00 dengan realisasi senilai Rp3.245.472.266,00. Jika dibandingkan dengan realisasi TA. 2022 senilai Rp3.209.972.455,00 mengalami kenaikan senilai Rp35.499.811,00 atau 1,11% lebih tinggi jika dibandingkan dengan realisasi TA. 2022.

3.1.26 Pertanian

1. Program Prioritas

Pada Tahun 2023 Penyelenggaraan **Urusan Pertanian** di Kabupaten Sidenreng Rappang dilaksanakan oleh Dinas Tanaman Pangan, Holtikultura, Perkebunan dan Ketahanan Pangan dan Dinas Peternakan dan Perikanan, dengan program Prioritas sebagai berikut:

- a. Program penyediaan dan Pengembangan sarana Pertanian, program tersebut terdiri dari beberapa kegiatan sebagai berikut:
 - 1) Kegiatan Pengawasan Penggunaan Sarana Pertanian;
 - 2) Kegiatan Pengelolaan Sumber Daya Genetik (SDG) Hewan, Tumbuhan, dan Mikro Organisme Kewenangan Kabupaten/ Kota;
 - 3) Kegiatan Penyediaan Benih/Bibit Ternak dan Hijauan Pakan Ternak yang Sumbernya Dalam 1 (Satu) Daerah Kabupaten/Kota Lain;
- b. Program Penyediaan dan Pengembangan Prasarana Pertanian, Program tersebut terdiri dari beberapa kegiatan sebagai berikut:
 - 1) Kegiatan pengembangan Prasarana Pertanian;
 - 2) Kegiatan Pembangunan Prasarana Pertanian;
- c. Program Pengendalian Kesehatan hewan dan kesehatan Masyarakat Veteriner, program tersebut terdiri dari beberapa kegiatan sebagai berikut:
 - 1) Kegiatan Penjaminan Kesehatan Hewan, Penutupan dan Pembukaan Daerah Wabah Penyakit Hewan Menular Dalam Daerah Kabupaten/Kota;
 - 2) Kegiatan Penerapan dan Pengawasan Persyaratan teknis Kesehatan Masyarakat veteriner;
- d. Program Pengendalian dan Penanggulangan Bencana Pertanian, program tersebut terdiri dari kegiatan Pengendalian dan Penanggulangan Bencana Pertanian Kabupaten/Kota;
- e. Program Perizinan Usaha Pertanian, Program tersebut terdiri dari beberapa kegiatan sebagai berikut:
 - 1) Kegiatan Penerbitan Izin usaha Pertanian yang Kegiatan Usahanya Dalam Daerah Kabupaten/Kota;
 - 2) Kegiatan Penerbitan Izin Usaha Produksi Benih/Bibit Ternak dan Pakan, Fasilitas Pemeliharaan Hewan, Rumah Sakit Hewan/Pasar Hewan, Rumah Potong Hewan;



PEMERINTAH KABUPATEN SIDENRENG RAPPANG
CATATAN ATAS LAPORAN KEUANGAN
Per 31 Desember Tahun Anggaran 2023
Dengan Angka Perbandingan Tahun Anggaran 2022
(Dalam Rupiah, kecuali dinyatakan lain)

- f. Program Penyuluhan Pertanian, program tersebut terdiri dari kegiatan Pelaksanaan penyuluhan Pertanian;



PEMERINTAH KABUPATEN SIDENRENG RAPPANG
CATATAN ATAS LAPORAN KEUANGAN
Per 31 Desember Tahun Anggaran 2023
Dengan Angka Perbandingan Tahun Anggaran 2022
(Dalam Rupiah, kecuali dinyatakan lain)

2. Realisasi Pelaksanaan Program dan Kegiatan

Adapun realisasi pelaksanaan Program dan Kegiatan dalam penyelenggaraan **Urusan Pertanian** di Kabupaten Sidenreng Rappang pada Tahun 2023, diuraikan sebagai berikut.

Tabel 3.26. Realisasi Penyelenggaraan Urusan Pertanian

(dalam rupiah)

INSTANSI		2023		%	2022
		ANGGARAN	REALISASI		REALISASI
a.	Dinas Tanaman Pangan, Hortikultura, Perkebunan, dan Ketahanan Pangan	3.243.256.000,00	3.002.576.650,00	92,58	0,00
b.	Dinas Peternakan Dan Perikanan	977.001.500,00	715.292.343,00	73,21	3.088.634.497,00
Total		4.220.257.500,00	3.717.868.993,00	88,10	3.088.634.497,00

Berdasarkan data di atas menunjukkan bahwa alokasi anggaran TA. 2023 senilai Rp4.220.257.500,00 dengan realisasi senilai Rp3.717.868.993,00. Jika dibandingkan dengan realisasi TA. 2022 senilai Rp3.088.634.497,00 mengalami kenaikan senilai Rp629.234.496,00 atau 20,37% lebih tinggi jika dibandingkan dengan realisasi TA. 2022.

3.1.27 Perdagangan dan Perindustrian

1. Program Prioritas

Pada Tahun 2023, **Urusan Perdagangan dan Perindustrian** dilaksanakan oleh Dinas Perdagangan dan Perindustrian Kabupaten Sidenreng Rappang, dengan program prioritas sebagai berikut:

- a. Program Perizinan dan Pendaftaran Perusahaan, Program tersebut terdiri dari kegiatan Penerbitan Izin Pengelolaan Pasar Rakyat, Pusat Perbelanjaan, dan Izin Usaha Toko Swalayan;
- b. Program Peningkatan Sarana Distribusi Perdagangan, Program tersebut terdiri dari kegiatan Pembangunan dan Pengelolaan Sarana Distribusi Perdagangan;
- c. Program Stabilisasi Harga Barang Kebutuhan Pokok Barang Penting, Program tersebut terdiri dari beberapa kegiatan sebagai berikut:
 - 1) Kegiatan Menjamin ketersediaan Barang Kebutuhan Pokok dan Barang penting di Tingkat Daerah kabupaten/Kota;
 - 2) Kegiatan Pengawasan Pupuk dan pestisida Bersubsidi di Tingkat daerah Kabupaten/Kota;
- d. Program Standardisasi dan Perlindungan Konsumen, program tersebut terdiri dari kegiatan Penyusunan dan Evaluasi rencana Pembangunan Industri Kabupaten/Kota;



PEMERINTAH KABUPATEN SIDENRENG RAPPANG
CATATAN ATAS LAPORAN KEUANGAN
Per 31 Desember Tahun Anggaran 2023
Dengan Angka Perbandingan Tahun Anggaran 2022
(Dalam Rupiah, kecuali dinyatakan lain)

2. Realisasi Pelaksanaan Program dan Kegiatan

Adapun realisasi pelaksanaan Program dan Kegiatan dalam penyelenggaraan **Urusan Perdagangan dan Perindustrian** di Kabupaten Sidenreng Rappang pada Tahun 2023, diuraikan sebagai berikut:

Tabel 3.27. Realisasi Penyelenggaraan Urusan Perdagangan dan Perindustrian

(dalam rupiah)

INSTANSI	2023		%	2022	
	ANGGARAN	REALISASI		REALISASI	
	Urusan Perdagangan				
a.	Dinas Perdagangan dan Perindustrian	3.570.041.000,00	3.262.779.078,00	91,39	5.426.368.772,00
	Urusan Perindustrian				
c.	Dinas Perdagangan dan Perindustrian	19.399.112.000,00	17.016.944.076,00	87,72	342.686.019,00
	Total	22.969.153.000,00	20.279.723.154,00	88,29	5.769.054.791,00

Berdasarkan data di atas menunjukkan bahwa alokasi anggaran TA. 2023 senilai Rp22.969.153.000,00 dengan realisasi senilai Rp20.279.723.154,00. Jika dibandingkan dengan realisasi TA. 2022 senilai Rp5.769.054.791,00 mengalami kenaikan senilai Rp 14.510.668.363,00 atau 251,53%. Realisasi TA. 2023 lebih tinggi jika dibandingkan dengan realisasi TA. 2022.

3.1.28 Transmigrasi

1. Program Prioritas

Pada Tahun 2023, penyelenggaraan **Urusan Transmigrasi** dilaksanakan oleh Dinas Koperasi, UKM, Tenaga Kerja dan Transmigrasi, dengan program prioritas sebagai berikut:

- Program Pembangunan kawasan Transmigrasi, Program tersebut terdiri dari kegiatan Penataan Persebaran penduduk yang berasal dari 1 (satu) Daerah Kabupaten/Kota;
- Program pengembangan Kawasan Transmigrasi, Program tersebut terdiri dari kegiatan pengembangan satuan Pemukiman Pada tahap Kemandirian.

2. Realisasi Pelaksanaan Program dan Kegiatan

Adapun realisasi pelaksanaan Program dan Kegiatan dalam penyelenggaraan **Urusan Transmigrasi** adalah sebagai berikut:



PEMERINTAH KABUPATEN SIDENRENG RAPPANG
CATATAN ATAS LAPORAN KEUANGAN
Per 31 Desember Tahun Anggaran 2023
Dengan Angka Perbandingan Tahun Anggaran 2022
(Dalam Rupiah, kecuali dinyatakan lain)

Tabel 3.28. Realisasi Penyelenggaraan Urusan Transmigrasi

(dalam rupiah)

INSTANSI	2023		%	2022
	ANGGARAN	REALISASI		REALISASI
a. Dinas Koperasi, UKM, Tenaga Kerja dan Transmigrasi	15.000.000,00	11.642.400,00	77,62	121.309.326,00
Total	15.000.000,00	11.642.400,00	77,62	121.309.326,00

Adapun penyelenggaraan **Urusan Transmigrasi** di Kabupaten Sidenreng Rappang pada TA. 2023 alokasi anggaran senilai Rp15.000.000,00 dan realisasi senilai Rp11.642.400,00. Jika dibandingkan dengan realisasi TA. 2022 senilai Rp121.309.326,00 mengalami penurunan senilai (Rp109.666.926,00) atau (90,40%) lebih rendah jika dibandingkan dengan realisasi TA. 2022.

3.1.29 Administrasi Pemerintahan

1. Program Prioritas

Pada Tahun 2023 **Urusan Administrasi Pemerintahan** dilaksanakan oleh lima belas instansi yakni Sekretariat Daerah, dengan melaksanakan Program prioritas sebagai berikut:

- a. Program Pemerintahan dan Kesejahteraan rakyat, Program tersebut terdiri dari beberapa kegiatan sebagai berikut:
 - 1) Kegiatan Administrasi Tata Pemerintahan;
 - 2) Kegiatan Pelaksanaan Kebijakan Kesejahteraan rakyat;
 - 3) Kegiatan Fasilitas dan Koordinasi Hukum;
 - 4) Kegiatan Fasilitas Kerjasama Daerah;
- b. Program Perekonomian dan Pembangunan, program tersebut terdiri dari beberapa kegiatan sebagai berikut:
 - 1) Kegiatan Pelaksanaan kebijakan perekonomian;
 - 2) Kegiatan Pelaksanaan Administrasi Pembangunan;
 - 3) Kegiatan Pengelolaan Pengadaan Barang dan Jasa;
 - 4) Kegiatan Pemantauan Kebijakan terkait Sumber Daya Alam;

2. Realisasi Pelaksanaan Program dan Kegiatan

Adapun realisasi pelaksanaan Program dan Kegiatan dalam penyelenggaraan **Urusan Administrasi Pemerintahan**, adalah sebagai berikut:



PEMERINTAH KABUPATEN SIDENRENG RAPPANG
CATATAN ATAS LAPORAN KEUANGAN
Per 31 Desember Tahun Anggaran 2023
Dengan Angka Perbandingan Tahun Anggaran 2022
(Dalam Rupiah, kecuali dinyatakan lain)

Tabel 3.29. Realisasi Penyelenggaraan Urusan Administrasi Pemerintahan

(dalam rupiah)

INSTANSI	2023		%	2022
	ANGGARAN	REALISASI		REALISASI
a. Sekretariat Daerah	26.315.268.000,00	Rp23.556.290.161,00	89,52	29.479.126.559,00
Total	26.315.268.000,00	Rp23.556.290.161,00	89,52	29.479.126.559,00

Adapun realisasi pelaksanaan Program dan Kegiatan dalam penyelenggaraan **Urusan Administrasi Pemerintahan** di Kabupaten Sidenreng Rappang pada TA. 2023, alokasi anggaran senilai Rp26.315.268.000,00 dengan realisasi Rp23.556.290.161,00. Jika dibandingkan dengan TA. 2022 realisasi senilai Rp29.479.126.559,00 dan mengalami penurunan senilai (Rp5.922.836.398,00) atau (20,09%) lebih rendah jika dibandingkan dengan realisasi TA. 2022.

3.1.30 Urusan Pengawasan

1. Program Prioritas

Pada Tahun 2023, **Urusan Pengawasan** dilaksanakan oleh instansi antara lain adalah Inspektorat Daerah, dengan program prioritas sebagai berikut:

- a. Program Penunjang Urusan Pemerintahan Daerah, Program tersebut terdiri dari beberapa kegiatan sebagai berikut:
 - 1) Kegiatan Administrasi Keuangan Perangkat daerah;
 - 2) Kegiatan Administrasi Kepegawaian Perangkat daerah;
 - 3) Kegiatan Administrasi Umum Perangkat Daerah;
 - 4) Kegiatan Pengadaan Barang Milik daerah Penunjang urusan Pemerintah daerah;
 - 5) Kegiatan Penyediaan jasa Penunjang urusan Pemerintahan daerah;
 - 6) Kegiatan Pemeliharaan Barang Milik Daerah Penunjang urusan Pemerintahan Daerah;
- b. Program Penyelenggaraan Pengawasan, program tersebut terdiri dari beberapa kegiatan sebagai berikut:
 - 1) Kegiatan penyelenggaraan pengawasan Internal;
 - 2) Kegiatan Penyelenggaraan Pengawasan Dengan tujuan tertentu;
- c. Program Perumusan Kebijakan, Pendampingan dan Asistensi, Program tersebut terdiri dari beberapa kegiatan sebagai berikut:
 - 1) Kegiatan perumusan kebijakan teknis di bidang pengawasan dan fasilitasi pengawasan;
 - 2) Kegiatan pendampingan dan Asistensi;



PEMERINTAH KABUPATEN SIDENRENG RAPPANG
CATATAN ATAS LAPORAN KEUANGAN
Per 31 Desember Tahun Anggaran 2023
Dengan Angka Perbandingan Tahun Anggaran 2022
(Dalam Rupiah, kecuali dinyatakan lain)

2. Realisasi Pelaksanaan Program dan Kegiatan

Adapun realisasi pelaksanaan Program dan Kegiatan dalam penyelenggaraan **Urusan Pengawasan** di Kabupaten Sidenreng Rappang pada tahun 2023, diuraikan sebagai berikut:

Tabel 3.30. Realisasi Penyelenggaraan Urusan Pengawasan

(dalam rupiah)

INSTANSI		2023		%	2022
		ANGGARAN	REALISASI		REALISASI
a.	Inspektorat	10.000.249.000,00	7.140.448.069,00	71,40	7.177.354.587,00
	Total	10.000.249.000,00	7.140.448.069,00	71,40	7.177.354.587,00

Berdasarkan data di atas menunjukkan bahwa alokasi anggaran TA. 2023 senilai Rp10.000.249.000,00 dengan realisasi senilai Rp7.140.448.069,00. Jika dibandingkan dengan TA. 2022 realisasi senilai Rp7.177.354.587,00 dan mengalami penurunan senilai (Rp36.906.518,00) atau (0,51%) lebih rendah jika dibandingkan dengan realisasi TA. 2022.

3.1.31 Urusan Perencanaan

1. Program Prioritas

Penyelenggaraan **Urusan Perencanaan** di Kabupaten Sidenreng Rappang pada Tahun 2023, dilaksanakan oleh Badan Perencanaan Pembangunan, Penelitian, dan Pengembangan Daerah, dengan program prioritas sebagai berikut:

- a. Program Perencanaan, Pengendalian dan Evaluasi Pembangunan Daerah, program tersebut terdiri dari beberapa kegiatan sebagai berikut:
 - 1) Kegiatan Penyusunan perencanaan dan pendanaan;
 - 2) Kegiatan Analisis data dan Informasi Pemerintahan daerah Bidang Perencanaan Pembangunan daerah;
 - 3) Kegiatan pengendalian, evaluasi dan pelaporan bidang perencanaan pembangunan daerah;
- b. Program Koordinasi dan Sinkronisasi Perencanaan Pembangunan Daerah, Program tersebut terdiri dari beberapa kegiatan sebagai berikut:
 - 1) Kegiatan koordinasi perencanaan Bidang Pemerintahan dan pembangunan Manusia;
 - 2) Kegiatan koordinasi perencanaan Bidang perekonomian dan SDA (Sumber Daya Alam);
 - 3) Kegiatan koordinasi Perencanaan Bidang Infrastruktur dan Kewilayahan;

2. Realisasi Pelaksanaan Program dan Kegiatan

Realisasi Pelaksanaan Program dan Kegiatan dalam penyelenggaraan



PEMERINTAH KABUPATEN SIDENRENG RAPPANG
CATATAN ATAS LAPORAN KEUANGAN
Per 31 Desember Tahun Anggaran 2023
Dengan Angka Perbandingan Tahun Anggaran 2022
(Dalam Rupiah, kecuali dinyatakan lain)

Urusan Perencanaan di Kabupaten Sidenreng Rappang pada Tahun 2023, dapat diuraikan sebagai berikut:

Tabel 3.31. Realisasi Penyelenggaraan Urusan Perencanaan

(dalam rupiah)

INSTANSI	2023		%	2022
	ANGGARAN	REALISASI		REALISASI
a. Badan Perencanaan Pembangunan, Penelitian, Dan Pengembangan Daerah	6.162.215.000,00	5.533.065.988,00	89,79	6.323.510.035,00

Berdasarkan data di atas menunjukkan bahwa alokasi anggaran TA. 2023 senilai Rp6.162.215.000,00 dengan realisasi senilai Rp5.533.065.988,00. Jika dibandingkan dengan realisasi TA. 2022 senilai Rp6.323.510.035,00 mengalami penurunan senilai (Rp790.444.047,00) atau (12,50%) lebih rendah jika dibandingkan dengan realisasi TA. 2022.

3.1.32 Urusan Keuangan

1. Program Prioritas

Pada Tahun 2023, **Urusan Keuangan** dilaksanakan oleh dua instansi antara lain adalah Badan Pendapatan Daerah dan Badan Keuangan dan Aset Daerah, dengan program prioritas sebagai berikut:

- a. Program Pengelolaan Keuangan Daerah, Program tersebut terdiri dari beberapa kegiatan sebagai berikut:
 - 1) Kegiatan Koordinasi dan Penyusunan Rencana Anggaran Daerah;
 - 2) Kegiatan koordinasi dan Pelaksanaan Akuntansi dan Pelaporan Keuangan Daerah;
 - 3) Kegiatan Penunjang Urusan Kewenangan Pengelolaan Keuangan Daerah;
 - 4) Kegiatan Pengelolaan Data dan Implementasi Sistem informasi Pemerintah Daerah Lingkup Keuangan Daerah;
- b. Program Pengelolaan Barang Milik daerah, Program tersebut terdiri dari kegiatan Pengelolaan Barang Milik Daerah;
- c. Program Pengelolaan Pendapatan Daerah, Program tersebut terdiri dari kegiatan Pengelolaan Pendapatan Daerah;

2. Realisasi Pelaksanaan Program dan Kegiatan

Adapun realisasi pelaksanaan Program dan Kegiatan dalam penyelenggaraan **Urusan Keuangan** di Kabupaten Sidenreng Rappang pada Tahun 2023, diuraikan sebagai berikut:



PEMERINTAH KABUPATEN SIDENRENG RAPPANG
CATATAN ATAS LAPORAN KEUANGAN
Per 31 Desember Tahun Anggaran 2023
Dengan Angka Perbandingan Tahun Anggaran 2022
(Dalam Rupiah, kecuali dinyatakan lain)

Tabel 3.32. Realisasi Penyelenggaraan Urusan Keuangan

(dalam rupiah)

INSTANSI	2023		%	2022
	ANGGARAN	REALISASI		REALISASI
a. Badan Pendapatan Daerah	20.044.295.000,00	17.916.663.924,00	89,39%	16.420.199.741,00
b. Badan Keuangan dan Aset Daerah	143.114.559.800,00	122.744.474.141,00	85,77%	142.853.049.098,00
Total	163.158.854.800,00	140.661.138.065,00	86,21%	159.273.248.839,00

Berdasarkan data di atas menunjukkan bahwa pelaksanaan TA 2023, dengan alokasi anggaran senilai Rp163.158.854.800,00 dengan realisasi senilai Rp140.661.138.065,00. Jika dibandingkan dengan realisasi TA. 2022 senilai Rp159.273.248.839,00 mengalami penurunan senilai (Rp18.612.110.774,00) atau (11,69%) lebih rendah jika dibandingkan dengan realisasi TA. 2022.

3.1.33 Urusan Kepegawaian

1. Program Prioritas

Pada Tahun 2023, **Urusan Kepegawaian** dilaksanakan oleh instansi antara lain adalah Badan Kepegawaian dan Pengembangan Sumber Daya Manusia, dengan prioritas program sebagai berikut:

- a. Program Kepegawaian daerah, Program tersebut terdiri dari beberapa kegiatan sebagai berikut:
 - 1) Kegiatan Pengadaan, pemberhentian dan informasi kepegawaian ASN;
 - 2) Kegiatan Mutasi dan Promosi ASN;
 - 3) Kegiatan Pengembangan Kompetensi ASN;
 - 4) Kegiatan Penilaian dan Evakuasi Kinerja Aparatur;

2. Realisasi Pelaksanaan Program dan Kegiatan

Adapun realisasi pelaksanaan Program dan Kegiatan dalam penyelenggaraan **Urusan Kepegawaian** di Kabupaten Sidenreng Rappang pada Tahun 2023, diuraikan sebagai berikut:

Tabel 3.33. Realisasi Penyelenggaraan Urusan Kepegawaian

(dalam rupiah)

INSTANSI	2023		%	2022
	ANGGARAN	REALISASI		REALISASI
a. Badan Kepegawaian dan Pengembangan Sumber Daya Manusia	4.476.488.000,00	4.339.169.991,00	96,93%	4.410.258.518,00
Total	4.476.488.000,00	4.339.169.991,00	96,93%	4.410.258.518,00

Berdasarkan data di atas menunjukkan bahwa alokasi anggaran TA 2023 senilai Rp4.476.488.000,00 dengan realisasi senilai Rp4.339.169.991,00. Jika



PEMERINTAH KABUPATEN SIDENRENG RAPPANG
CATATAN ATAS LAPORAN KEUANGAN
Per 31 Desember Tahun Anggaran 2023
Dengan Angka Perbandingan Tahun Anggaran 2022
(Dalam Rupiah, kecuali dinyatakan lain)

dibandingkan dengan realisasi TA. 2022 senilai Rp4.410.258.518,00 mengalami penurunan senilai (Rp71.088.527,00) atau (1,61%) lebih rendah jika dibandingkan dengan realisasi TA. 2022.

3.1.34 Pendidikan dan Pelatihan

1. Program Prioritas

Pada Tahun 2023, **Urusan Pendidikan dan Pelatihan** dilaksanakan oleh instansi Badan Kepegawaian dan Pengembangan Sumber Daya Manusia, dengan prioritas program sebagai berikut:

- a. Program Pengembangan Sumber Daya Manusia, Program tersebut terdiri dari beberapa kegiatan sebagai berikut:
 - 1) Kegiatan Pengembangan Kompetensi Teknis;
 - 2) Kegiatan Sertifikasi, Kelembagaan, Pengembangan Kompetensi Manajerial dan Fungsional;

2. Realisasi Pelaksanaan Program dan Kegiatan

Adapun realisasi pelaksanaan Program dan Kegiatan dalam penyelenggaraan **Urusan Pendidikan dan Pelatihan** dilaksanakan oleh instansi Badan Kepegawaian dan Pengembangan Sumber Daya Manusia di Kabupaten Sidenreng Rappang pada Tahun 2023 sebagai berikut:

Tabel 3.34. Realisasi Penyelenggaraan Urusan Pendidikan dan Pelatihan

(dalam rupiah)

INSTANSI	2023		%	2022
	ANGGARAN	REALISASI		REALISASI
a. Badan Kepegawaian dan Pengembangan Sumber Daya Manusia	395.625.000,00	395.551.453,00	99,98%	946.337.000,00
Total	395.625.000,00	395.551.453,00	99,98%	946.337.000,00

Berdasarkan data di atas menunjukkan bahwa alokasi anggaran TA 2023 senilai Rp395.625.000,00 dengan realisasi senilai Rp395.551.453,00. Jika dibandingkan dengan realisasi TA. 2022 senilai Rp946.337.000,00 mengalami penurunan senilai (Rp550.785.547,00) atau (58,20%) lebih rendah jika dibandingkan dengan realisasi TA. 2022.

3.1.35 Penelitian dan Pengembangan

1. Program Prioritas

Pada Tahun 2023, **Penelitian dan Pengembangan** dilaksanakan oleh Badan Perencanaan Pembangunan, Penelitian dan Pengembangan Daerah, dengan prioritas program sebagai berikut:

- a. Program Penelitian dan Pengembangan Daerah, Program tersebut terdiri



PEMERINTAH KABUPATEN SIDENRENG RAPPANG
CATATAN ATAS LAPORAN KEUANGAN
Per 31 Desember Tahun Anggaran 2023
Dengan Angka Perbandingan Tahun Anggaran 2022
(Dalam Rupiah, kecuali dinyatakan lain)

dari beberapa kegiatan sebagai berikut:

- 1) Kegiatan Penelitian dan Pengembangan Bidang Penyelenggaraan Pemerintahan dan Pengkajian Peraturan;
- 2) Kegiatan penelitian dan Pengembangan Bidang Sosial dan kependudukan;
- 3) Kegiatan Pengembangan Inovasi dan Teknologi;

2. Realisasi Pelaksanaan Program dan Kegiatan

Adapun realisasi pelaksanaan Program dan Kegiatan dalam penyelenggaraan **Urusan Penelitian dan Pengembangan** dilaksanakan oleh instansi Badan Kepegawaian dan Pengembangan Sumber Daya Manusia di Kabupaten Sidenreng Rappang pada Tahun 2023 sebagai berikut:

Tabel 3.35. Realisasi Penyelenggaraan Urusan Penelitian dan Pengembangan

(dalam rupiah)

INSTANSI	2023		%	2022
	ANGGARAN	REALISASI		REALISASI
a. Badan Perencanaan Pembangunan, Penelitian, dan Pengembangan Daerah	429.425.000,00	361.306.923,00	84,14%	296.977.173,00
Total	429.425.000,00	361.306.923,00	84,14%	296.977.173,00

Alokasi anggaran TA. 2023 senilai Rp429.425.000,00 dengan realisasi senilai Rp361.306.923,00. Jika dibandingkan dengan realisasi TA. 2022 senilai Rp296.977.173,00 mengalami kenaikan senilai Rp64.329.750,00 atau 21,66% lebih tinggi jika dibandingkan dengan realisasi TA. 2022.

3.1.36 Sekretariat DPRD

1. Program Prioritas

Pada Tahun 2023, **Sekretariat DPRD** dilaksanakan oleh Sekretariat DPRD, dengan prioritas program sebagai berikut:

- a. Program Dukungan Pelaksanaan Tugas dan Fungsi DPRD, Program tersebut terdiri dari beberapa kegiatan sebagai berikut:
 - 1) Kegiatan Pembentukan Peraturan daerah dan Peraturan DPRD;
 - 2) Kegiatan Pembahasan Kebijakan Anggaran;
 - 3) Kegiatan Pengawasan Penyelenggaraan Pemerintahan;
 - 4) Kegiatan Peningkatan Kapasitas DPRD;
 - 5) Kegiatan Penyerapan dan Penghimpunan Aspirasi Masyarakat;



PEMERINTAH KABUPATEN SIDENRENG RAPPANG
CATATAN ATAS LAPORAN KEUANGAN
Per 31 Desember Tahun Anggaran 2023
Dengan Angka Perbandingan Tahun Anggaran 2022
(Dalam Rupiah, kecuali dinyatakan lain)

6) Kegiatan Fasilitasi Tugas DPRD;

2. Realisasi Pelaksanaan Program dan Kegiatan

Adapun realisasi pelaksanaan Program dan Kegiatan dalam penyelenggaraan Sekretariat DPRD di Kabupaten Sidenreng Rappang pada TA. 2023, adalah sebagai berikut:

Tabel 3.36. Sekretariat DPRD

(dalam rupiah)

INSTANSI	2023		%	2022
	ANGGARAN	REALISASI		REALISASI
a. Sekretariat DPRD	44.590.905.000,00	39.003.905.645,00	87,47%	37.546.785.555,00
Total	44.590.905.000,00	39.003.905.645,00	87,47%	37.546.785.555,00

Alokasi anggaran TA. 2023 senilai Rp44.590.905.000,00 dengan realisasi senilai Rp39.003.905.645,00. Jika dibandingkan dengan realisasi TA. 2022 senilai Rp37.546.785.555,00 mengalami kenaikan senilai Rp1.457.120.090,00 atau 3,88% lebih tinggi jika dibandingkan dengan realisasi TA. 2022.

3.1.37 Kewilayahan

1. Program Prioritas

Pada Tahun 2023, **Kewilayahan-Administrasi Pemerintahan** dilaksanakan oleh Kewilayahan-Administrasi Pemerintahan, dengan prioritas program sebagai berikut:

- a. Program Penyelenggaraan Pemerintahan dan Pelayanan Publik, Program tersebut terdiri dari kegiatan Pelaksanaan urusan Pemerintahan Yang dilimpahkan Kepada Camat;
- b. Program Pemberdayaan Masyarakat Desa dan Kelurahan, Program tersebut terdiri dari beberapa kegiatan sebagai berikut:
 - 1) Kegiatan Koordinasi Kegiatan Pemberdayaan Desa;
 - 2) Kegiatan Pemberdayaan Kelurahan;
- c. Program Pembinaan dan Pengawasan Pemerintahan Desa, Program tersebut terdiri dari kegiatan Fasilitasi, Rekomendasi dan Koordinasi Pembinaan dan Pengawasan Pemerintahan Desa;

2. Realisasi Pelaksanaan Program dan Kegiatan

Adapun realisasi pelaksanaan Program dan Kegiatan dalam penyelenggaraan Kewilayahan-Administrasi Pemerintahan di Kabupaten Sidenreng Rappang pada TA. 2023, adalah sebagai berikut:



PEMERINTAH KABUPATEN SIDENRENG RAPPANG
CATATAN ATAS LAPORAN KEUANGAN
 Per 31 Desember Tahun Anggaran 2023
 Dengan Angka Perbandingan Tahun Anggaran 2022
 (Dalam Rupiah, kecuali dinyatakan lain)

Tabel 3.37. Urusan Kewilayahan-Administrasi Pemerintahan

(dalam rupiah)

INSTANSI	2023		%	2022
	ANGGARAN	REALISASI		REALISASI
1. Kecamatan Panca Lautang	3.079.005.000,00	2.762.375.181,00	89,72%	3.005.419.388,00
2. Kecamatan Dua Pitue	2.741.464.000,00	2.660.353.507,00	97,04%	2.880.245.644,00
3. Kecamatan Wattang Sidenreng	2.886.165.000,00	2.553.647.963,00	88,48%	2.936.386.400,00
4. Kecamatan Panca Rijang	4.760.959.000,00	4.458.924.478,00	93,66%	4.388.229.964,00
5. Kecamatan Kulo	1.384.694.000,00	1.337.946.260,00	96,62%	1.416.683.119,00
6. Kecamatan Watang Pulu	5.007.061.000,00	4.578.578.864,00	91,44%	5.333.808.017,00
7. Kecamatan Pitu Riawa	2.693.022.000,00	2.559.223.835,00	95,03%	2.546.015.311,00
8. Kecamatan Maritengngae	6.883.479.000,00	6.767.921.070,00	98,32%	6.888.945.595,00
9. Kecamatan Tellu Limpoe	4.753.902.000,00	4.468.719.590,00	94,00%	4.672.073.227,00
10. Kecamatan Pitu Riase	2.063.516.000,00	1.978.653.628,00	95,89%	2.279.181.406,00
11. Kecamatan Baranti	4.847.191.000,00	4.526.791.852,00	93,39%	4.715.626.657,00
JUMLAH	41.100.458.000,00	38.653.136.228,00	94,05%	41.062.614.728,00

Alokasi anggaran TA. 2023 senilai Rp41.100.458.000,00 dengan realisasi senilai Rp38.653.136.228,00. Jika dibandingkan dengan realisasi TA. 2022 senilai Rp41.062.614.728,00 mengalami penurunan senilai (Rp2.409.478.500,00) atau (5,87%) lebih rendah jika dibandingkan dengan realisasi TA. 2022.

3.2 Penerimaan dan Pengeluaran Dana Transfer, Program Prioritas, Mandatory Spending dan Penurunan Stunting

3.2.1 Penerimaan dan Pengeluaran Dana Transfer

Nilai pagu penerimaan sumber dana transfer berdasarkan Peraturan Presiden Nomor 130 Tahun 2022 Tentang Rincian Anggaran Pendapatan dan Belanja Negara Tahun Anggaran 2023 sebagai berikut:

Tabel 3.38. Penerimaan dan Pengeluaran Dana Transfer

(dalam rupiah)

NO	URAIAN	2023		
		ANGGARAN	REALISASI	%
1	Pendapatan Transfer Pemerintah Pusat - LRA	858.439.991.000,00	849.822.898.227,00	99,00
	Dana Bagi Hasil (DBH)	11.345.560.000,00	13.865.573.322,00	122,21
	Dana Alokasi Umum (DAU) - LRA	603.941.085.000,00	603.688.474.857,00	99,96
	Dana Alokasi Khusus (DAK) Fisik	73.267.789.000,00	67.007.107.568,00	91,46
	Dana Alokasi Khusus (DAK) Non Fisik	169.885.557.000,00	165.261.742.480,00	97,28
2	Pendapatan Transfer Pemerintah Pusat Lainnya- LRA	79.704.827.000,00	81.799.457.000,00	102,63
	Dana Penyesuaian	79.704.827.000,00	81.799.457.000,00	102,63
	Dana Insentif Daerah	20.900.516.000,00	20.900.516.000,00	100,00



PEMERINTAH KABUPATEN SIDENRENG RAPPANG
CATATAN ATAS LAPORAN KEUANGAN
Per 31 Desember Tahun Anggaran 2023
Dengan Angka Perbandingan Tahun Anggaran 2022
(Dalam Rupiah, kecuali dinyatakan lain)

NO	URAIAN	2023		
		ANGGARAN	REALISASI	%
	Dana Desa	58.804.311.000,00	60.898.941.000,00	103,56
3	Pendapatan Transfer Pemerintah Provinsi	94.811.840.000,00	91.147.161.191,13	96,13
	Pendapatan Bagi Hasil	79.811.840.000,00	80.388.580.691,13	100,72
	Pendapatan Bagi Hasil Lainnya	15.000.000.000,00	10.758.580.500,00	71,72
	Jumlah	1.032.956.658.000,00	1.022.769.516.418,13	99,01

Dana Transfer yang diterima oleh Pemerintah Kabupaten Sidenreng Rappang digunakan dalam kegiatan Pemerintahan, Pelayanan Masyarakat, Pembangunan Infrastruktur Pendidikan, Kesehatan dan lainnya. Penggunaan dana Transfer baik itu Dana Transfer Umum yang telah ditentukan penggunaannya seperti DBH Cukai dan Dana Transfer Khusus digunakan sesuai dengan juknis masing-masing pelaksana. Sementara Dana Transfer Umum yang tidak ditentukan penggunaannya juga digunakan dalam dukungan belanja Kesehatan dan belanja prioritas lainnya seperti Penanganan Pengendalian Dampak Inflasi dan Antisipasi El Nino dimasing-masing daerah, Covid 19, dukungan Vaksinasi, dan Insentif Tenaga Kesehatan.

Dalam pelaksanaan APBD TA. 2023 terdapat kondisi dimana Pemerintah Daerah mengharuskan menggunakan dana Transfer yang telah ditentukan penggunaannya seperti Dana DAK, Tunjangan Profesi Guru, Pendanaan Kelurahan, Pendanaan Penggajian Pegawai Pemerintah dengan Perjanjian Kerja, Bidang Pendidikan, Bidang Kesehatan, Bidang Pekerjaan Umum, dan Bantuan Keuangan Propinsi. Hal ini dilakukan Pemerintah Daerah untuk menyelesaikan kewajiban belanja yang sifatnya mendesak dan merupakan bagian dari manajemen Kas. Pemerintah Daerah juga telah melakukan pencatatan utang di Neraca atas Tagihan belanja terhadap penggunaan dana tersebut. Berikut daftar saldo yang seharusnya ada di Kas Daerah pada per 31 Desember 2023:

Tabel 3.39. Saldo Pendapatan Transfer

(dalam rupiah)

NO	SUMBER DANA	JUMLAH
1	Bagi Hasil Pajak Rokok-Provinsi	427.963.775,13
2	DAU Penggajian Formasi PPPK	7.957.960.664
3	DAK FISIK PAUD	73.866.500
4	DAK FISIK SD	131.368.902
5	DAK FISIK SMP	51.733.090
6	DAK FISIK KB	330.271.000
7	DAK Jalan	65.243.250
8	Jalan untuk Pariwisata Tematik	128.515.600
9	Tunjangan Profesi Guru	15.679.927.320
10	BOK Dinas Kesehatan	3.976.578.946
11	BOK KB	99.016.230
12	Dana Ketahanan Pangan dan Pertanian	82.895.959



PEMERINTAH KABUPATEN SIDENRENG RAPPANG
CATATAN ATAS LAPORAN KEUANGAN
Per 31 Desember Tahun Anggaran 2023
Dengan Angka Perbandingan Tahun Anggaran 2022
(Dalam Rupiah, kecuali dinyatakan lain)

NO	SUMBER DANA	JUMLAH
13	Dana Penguatan Kafasitas KL Sentra IKM	1.757.946.584
14	DBH KELAPA SAWIT	2.505.626.000
	JUMLAH SILPA	33.268.913.820,13

3.2.2 Program Prioritas

Tujuan/sasaran pembangunan adalah sebagai berikut:

1. Meningkatkan kualitas SDM yang inklusif dan berdaya saing;
2. Meningkatnya akses dan kualitas layanan pendidikan;
3. Meningkatnya derajat kesehatan Masyarakat;
4. Meningkatnya keberdayaan perempuan dalam Pembangunan;
5. Meningkatkan pendapatan Masyarakat;
6. Meningkatnya produktivitas sektor-sektor perekonomian daerah;
7. Menurunnya angka kemiskinan;
8. Menurunnya ketimpangan distribusi pendapatan;
9. Meningkatkan Penyerapan Tenaga kerja;
10. Meningkatnya pertumbuhan investasi dan daya saing daerah;
11. Meningkatkan Pembangunan Infrastruktur yang Berwawasan Lingkungan
12. Meningkatnya ketersediaan Infrastruktur daerah yang berkualitas;
13. Meningkatnya Kualitas Lingkungan Hidup;
14. Meningkatkan kualitas tatakelola penyelenggaraan pemerintahan dan pelayanan publik;
15. Meningkatnya Akuntabilitas Kinerja pemerintah daerah;
16. Meningkatnya kualitas pelayanan public;
17. Meningkatnya Kualitas Penyelenggaraan Pemerintahan Berbasis Elektronik;
18. Meningkatkan Pembangunan dan Pemberdayaan Masyarakat Desa;
19. Terwujudnya Desa Maju dan Mandiri;
20. Meningkatkan Keamanan dan Ketertiban serta Kualitas Kehidupan Sosial Masyarakat yang Religius dan Berbudaya;
21. Meningkatnya Kenyamanan Kehidupan Bermasyarakat.

Untuk mencapai tujuan/sasaran ditetapkan alokasi anggaran untuk program prioritas sebagai berikut:

Tabel 3.40. Penetapan Alokasi Anggaran

Program Prioritas	Anggaran Tahun 2023
Program Pengelolaan Pendidikan	94.350.931.180
Program Pendidik dan Tenaga Kependidikan	11.027.326.100
Program Pemenuhan Upaya Kesehatan Perorangan Dan Upaya Kesehatan Masyarakat	74.788.516.833
	510.000.000



PEMERINTAH KABUPATEN SIDENRENG RAPPANG
CATATAN ATAS LAPORAN KEUANGAN
Per 31 Desember Tahun Anggaran 2023
Dengan Angka Perbandingan Tahun Anggaran 2022
(Dalam Rupiah, kecuali dinyatakan lain)

Program Prioritas	Anggaran Tahun 2023
	5.800.000.000
Program Peningkatan Kapasitas Sumber Daya Manusia Kesehatan	1.703.340.000
	0,00
Program Pemberdayaan Masyarakat Bidang Kesehatan	235.603.500
Program Pengarusutamaan Gender Dan Pemberdayaan Perempuan	727.851.000
Program Perlindungan Perempuan	
Program Penyediaan Dan Pengembangan Sarana Pertanian	2.114.769.000
	711.670.000
Program Penyediaan Dan Pengembangan Prasarana Pertanian	676.656.000
	0,00
Program Pengendalian Kesehatan Hewan Dan Kesehatan Masyarakat Veteriner	198.531.500
Program Pengelolaan Perikanan Budidaya	240.231.000
Program Pengendalian Dan Penanggulangan Bencana Pertanian	6.500.000
Program Penyuluhan Pertanian	445.331.000
	58.000.000
Program Pengembangan Umkm	4.641.142.000
Program Peningkatan Sarana Distribusi Perdagangan	350.463.000
Program Pemberdayaan Sosial	253.745.700
Program Rehabilitasi Sosial	139.150.000
Program Perlindungan Dan Jaminan Sosial	94.850.000
Program Perencanaan Dan Pembangunan Industri	19.399.112.000
Program Pengelolaan Sistem Informasi Industri Nasional	25.000.000
Program Penanganan Bencana	139.452.200
Program Hubungan Industrial	1.469.453.000
Program Pemberdayaan Usaha Menengah, Usaha Kecil, Dan Usaha Mikro (UMKM)	9.171.613.000
Program Pelatihan Kerja Dan Produktivitas Tenaga Kerja	228.750.000
Program Promosi Penanaman Modal	19.378.000
Program Peningkatan Daya Tarik Destinasi Pariwisata	2.627.760.300
Program Pemasaran Pariwisata	168.215.400
Program Pengelolaan Sumber Daya Air (SDA)	5.360.970.800
Program Pengelolaan Dan Pengembangan Sistem Drainase	604.000.000
Program Penataan Bangunan Gedung	5.156.654.075
Program Penyelenggaraan Jalan	77.312.719.700



PEMERINTAH KABUPATEN SIDENRENG RAPPANG
CATATAN ATAS LAPORAN KEUANGAN
Per 31 Desember Tahun Anggaran 2023
Dengan Angka Perbandingan Tahun Anggaran 2022
(Dalam Rupiah, kecuali dinyatakan lain)

Program Prioritas	Anggaran Tahun 2023
Program Perumahan Dan Kawasan Permukiman Kumuh	1,927,298,300
Program Pengelolaan Dan Pengembangan Sistem Penyediaan Air Minum	1.039.275.500
Program Pengelolaan Dan Pengembangan Sistem Air Limbah	2.386.465.000
Program Pengendalian Pencemaran Dan/Atau Kerusakan Lingkungan Hidup	90.709.600
Program Pengelolaan Keanekaragaman Hayati (Kehati)	1.822.024.600
Program Pengelolaan Persampahan	8.499.299.600
Program Perencanaan, Pengendalian Dan Evaluasi Pembangunan Daerah	1.142.499.400
Program Penelitian Dan Pengembangan Daerah	429.425.000
Program Penyelenggaraan Pengawasan	1.862.865.000
Program Pelayanan Penanaman Modal	219.335.100
Program Pengelolaan Informasi Administrasi Kependudukan	70.780.600
Program Penyelenggaraan Pemerintahan Dan Pelayanan Publik	574,551,100
Program Pengelolaan Aplikasi Informatika	2.696.797.500
Program Penataan Desa	0,00
Program Administrasi Pemerintahan Desa	502.500.000
Program Pemberdayaan Lembaga Kemasyarakatan, Lembaga Adat Dan Masyarakat Hukum Adat	700.000.000
Program Pengelolaan Barang Milik Daerah	1.142.525.600
Program Peningkatan Ketenteraman Dan Ketertiban Umum	1.940.257.700
Program Pencegahan, Penanggulangan, Penyelamatan Kebakaran Dan Penyelamatan Non Kebakaran	2.796.453.000
Program Peningkatan Kewaspadaan Nasional Dan Peningkatan Kualitas Dan Fasilitasi Penanganan Konflik Sosial	673.000.000
Program Pengembangan Kapasitas Daya Saing Keolahragaan	3.466.235.500
Program Pemerintahan Dan Kesejahteraan Rakyat	3.091.641.000

Sumber Data: Bappelitbangda



PEMERINTAH KABUPATEN SIDENRENG RAPPANG
CATATAN ATAS LAPORAN KEUANGAN
Per 31 Desember Tahun Anggaran 2023
Dengan Angka Perbandingan Tahun Anggaran 2022
(Dalam Rupiah, kecuali dinyatakan lain)

Tabel 3.41. Realisasi Anggaran, Indikator dan Evaluasi Kinerja

PROGRAM PRIORITAS	TARGET TAHUN 2023		REALISASI CAPAIAN KINERJA DAN ANGGARAN RKPD YANG DI EVALUASI (TAHUN 2023)		PERANGKAT DAERAH
	K	Rp	K	Rp	
Program Pengelolaan Pendidikan	100	94.350.931.180,00	86	45.826.950.236,00	Dinas Pendidikan Dan Kebudayaan
	100		98		
	100		64		
	100		92		
Program Pendidik dan Tenaga Kependidikan	100	11.027.326.100,00	99,05	10.922.069.400,00	Dinas Pendidikan Dan Kebudayaan
Program Pemenuhan Upaya Kesehatan Perorangan Dan Upaya Kesehatan Masyarakat	15	81.098.516.833,00	15	57.156.336.592,00	Dinas Kesehatan, Pengendalian Penduduk dan KB
	100		84		Rs Nene Mallomo
	100		85		Rs Arifin Nu'mang
Program Peningkatan Kapasitas Sumber Daya Manusia Kesehatan	100	1.703.340.000,00	73,63	1.254.239.617,00	Dinas Kesehatan, Pengendalian Penduduk dan KB
	90		-		Rs Arifin Nu'mang
Program Pemberdayaan Masyarakat Bidang Kesehatan	70	235.603.500,00	20,33	47.908.000,00	Dinas Kesehatan, Pengendalian Penduduk dan KB
Program Pengarusutamaan Gender Dan Pemberdayaan Perempuan	100	20.640.000,00	100	20.640.000,00	Dinas Pemberdayaan Masyarakat, Desa, Perempuan Dan Perlindungan Anak
Program Penyediaan Dan Pengembangan Sarana Pertanian	90,12	1.434.948.100,00	92,66	1.329.569.250,00	Dinas Tanaman Pangan, Hortikultura, Perkebunan Dana Ketahanan Pangan
	5.127.388		1.510.998,72		Dinas Peternakan dan Perikanan
	80.005.124		44.265.103,00		Dinas Peternakan dan Perikanan
Program Penyediaan Dan Pengembangan Prasarana Pertanian	63,04	435.105.500,00	99,72	433.892.000,00	Dinas Tanaman Pangan, Hortikultura, Perkebunan Dana Ketahanan Pangan
	100		100		Dinas Peternakan dan Perikanan
Program Pengendalian Kesehatan Hewan Dan Kesehatan Masyarakat Veteriner	21	198.531.500,00	21	250.318.950,00	Dinas Peternakan dan Perikanan
Program Pengelolaan Perikanan Budidaya	1:13	240.231.000,00	57	571.825.150,00	Dinas Peternakan dan Perikanan



PEMERINTAH KABUPATEN SIDENRENG RAPPANG
CATATAN ATAS LAPORAN KEUANGAN
Per 31 Desember Tahun Anggaran 2023
Dengan Angka Perbandingan Tahun Anggaran 2022
(Dalam Rupiah, kecuali dinyatakan lain)

PROGRAM PRIORITAS	TARGET TAHUN 2023		REALISASI CAPAIAN KINERJA DAN ANGGARAN RKPD YANG DI EVALUASI (TAHUN 2023)		PERANGKAT DAERAH
	K	Rp	K	Rp	
Program Pengendalian Dan Penanggulangan Bencana Pertanian	82,78	6.500.000,00	82,78	254.602.506,00	Dinas Tanaman Pangan, Hortikultura, Perkebunan Dana Ketahanan Pangan
Program Penyuluhan Pertanian	1:13	503.331.000,00	1:18	3.992.829.955,00	Dinas Tanaman Pangan, Hortikultura, Perkebunan Dana Ketahanan Pangan
	1:17		1:13		Dinas Peternakan dan Perikanan
Program Pengembangan Umkm	91,90	4.641.142.000,00	85	5.157.142.560,00	Dinas Koperasi, UKM, Tenaga Kerja Dan Transmigrasi
Program Peningkatan Sarana Distribusi Perdagangan	6,2	348.963.000,00	43,12	150.462.300,00	Dinas Perdagangan Dan Perindustrian
Program Pemberdayaan Sosial	100	220.000.000,00	99,98	219.952.500,00	Dinas Sosial
Program Rehabilitasi Sosial	100	139.150.000,00	100	38.193.500,00	Dinas Sosial
Program Perlindungan Dan Jaminan Sosial	100	48.000.000,00	66,67	32.000.000,00	Dinas Sosial
Program Perencanaan Dan Pembangunan Industri	20,28	11.410.546.646,00	99,24	11.323.305.800,00	Dinas Perdagangan Dan Perindustrian
Program Pengelolaan Sistem Informasi Industri Nasional	1,00	25.000.000,00	0,95	13.211.300,00	Dinas Perdagangan Dan Perindustrian
Program Penanganan Bencana	100	139.452.200,00	100	123.891.300,00	Dinas Sosial
Program Hubungan Industrial	91	1.469.453.000,00	4,26	1.080.495.800,00	Dinas Koperasi, UKM, Tenaga Kerja Dan Transmigrasi
Program Pemberdayaan Usaha Menengah, Usaha Kecil, Dan Usaha Mikro (UMKM)	2,00	2.420.036.850,00	99,73	2.413.425.500,00	Dinas Koperasi, UKM, Tenaga Kerja Dan Transmigrasi
Program Pelatihan Kerja Dan Produktivitas Tenaga Kerja	100	62.853.000,00	0	0,00	Dinas Koperasi, UKM, Tenaga Kerja Dan Transmigrasi
Program Promosi Penanaman Modal	100	19.378.000,00	100	15.000.000,00	Dinas Penanaman Modal dan PTSP
Program Peningkatan Daya Tarik Destinasi Pariwisata	19,61	2.583.260.300,00	78,31	2.022.933.666,00	Dinas Kepemudaan, Olahraga Dan Pariwisata



PEMERINTAH KABUPATEN SIDENRENG RAPPANG
CATATAN ATAS LAPORAN KEUANGAN
Per 31 Desember Tahun Anggaran 2023
Dengan Angka Perbandingan Tahun Anggaran 2022
(Dalam Rupiah, kecuali dinyatakan lain)

PROGRAM PRIORITAS	TARGET TAHUN 2023		REALISASI CAPAIAN KINERJA DAN ANGGARAN RKPD YANG DI EVALUASI (TAHUN 2023)		PERANGKAT DAERAH
	K	Rp	K	Rp	
Program Pemasaran Pariwisata	100	168.215.400,00	95	164.366.500,00	Dinas Kepemudaan, Olaharaga Dan Pariwisata
Program Pengelolaan Sumber Daya Air (SDA)	70	1.726.586.000,00	99,63	1.720.195.500,00	Dinas Pengelolaan Sumber Daya Air
Program Pengelolaan Dan Pengembangan Sistem Drainase	8	604.000.000,00	99,15	598.876.906,00	Dinas Bina Marga, Cipta Karya, Tata Ruang, Pertanahan, Dan Perumahan Rakyat
Program Penataan Bangunan Gedung	100	2.036.591.375,00	66,44	1.353.128.620,00	Dinas Bina Marga, Cipta Karya, Tata Ruang, Pertanahan, Dan Perumahan Rakyat
Program Penyelenggaraan Jalan	59	74.709.250.400,00	94,34	70.478.109.859,00	Dinas Bina Marga, Cipta Karya, Tata Ruang, Pertanahan, Dan Perumahan Rakyat
Program Perumahan Dan Kawasan Permukiman Kumuh	96.5	1.927.298.300,00	75	986.169,00	Dinas Bina Marga, Cipta Karya, Tata Ruang, Pertanahan, Dan Perumahan Rakyat
Program Pengelolaan Dan Pengembangan Sistem Penyediaan Air Minum	97	182.456.500,00	99,51	181.556.500,00	Dinas Bina Marga, Cipta Karya, Tata Ruang, Pertanahan, Dan Perumahan Rakyat
Program Pengelolaan Dan Pengembangan Sistem Air Limbah	95	24.980.400,00	34,53	8.624.700,00	Dinas Bina Marga, Cipta Karya, Tata Ruang, Pertanahan, Dan Perumahan Rakyat
Program Pengendalian Pencemaran Dan/Atau Kerusakan Lingkungan Hidup	100	2.959.600,00	100,00	2.959.600,00	Dinas Lingkungan Hidup
Program Pengelolaan Keanekaragaman Hayati (Kehati)	20.00	22.069.500,00	100,00	22.069.500,00	Dinas Lingkungan Hidup
Program Pengelolaan Persampahan	72.50	1.718.694.000,00	95,42	1.640.000.000,00	Dinas Lingkungan Hidup
Program Perencanaan, Pengendalian Dan Evaluasi Pembangunan Daerah	100	1.142.499.400,00	100	969.212.855,00	Badan Perencanaan Pembangunan, Penelitian Dan Pengembangan Daerah



PEMERINTAH KABUPATEN SIDENRENG RAPPANG
CATATAN ATAS LAPORAN KEUANGAN
Per 31 Desember Tahun Anggaran 2023
Dengan Angka Perbandingan Tahun Anggaran 2022
(Dalam Rupiah, kecuali dinyatakan lain)

PROGRAM PRIORITAS	TARGET TAHUN 2023		REALISASI CAPAIAN KINERJA DAN ANGGARAN RKPD YANG DI EVALUASI (TAHUN 2023)		PERANGKAT DAERAH
	K	Rp	K	Rp	
	100		100		Badan Perencanaan Pembangunan, Penelitian Dan Pengembangan Daerah
Program Penelitian Dan Pengembangan Daerah	100	429.425.000,00	95	298.337.173,00	Badan Perencanaan Pembangunan, Penelitian Dan Pengembangan Daerah
Program Penyelenggaraan Pengawasan	94	1.862.865.000,00	72,95	1.358.867.000,00	Inspektorat
Program Pelayanan Penanaman Modal	92	219.335.100,00	90	186.649.300,00	Dinas Penanaman Modal dan PTSP
Program Pengelolaan Informasi Administrasi Kependudukan	15,00	13.950.000,00	43,01	6.000.000,00	Dinas Kependudukan Dan Pencatatan Sipil
Program Penyelenggaraan Pemerintahan Dan Pelayanan Publik	100	574.551.100,00	100	30.866.200,00	Kecamatan
Program Pengelolaan Aplikasi Informatika	100	7.000.000,00	100	7.000.000,00	Dinas Komunikasi dan Informatika
Program Administrasi Pemerintahan Desa	100	502.500.000,00	66,66	114.460.598,00	Dinas Pemberdayaan Masyarakat Desa, Perempuan Dan Perlindungan Anak
Program Pemberdayaan Lembaga Kemasyarakatan, Lembaga Adat Dan Masyarakat Hukum Adat	100	2.697.600,00	50,00	1.348.800,00	Dinas Pemberdayaan Masyarakat Desa, Perempuan Dan Perlindungan Anak
Program Pengelolaan Barang Milik Daerah	100	128.000.000,00	21,55	27.587.280,00	Badan Keuangan Dan Aset Daerah
Program Peningkatan Ketenteraman Dan Ketertiban Umum	100	40.000.000,00	99,98	39.993.000,00	Satuan Polisi Pamong Praja Dan Pemadam Kebakaran
Program Pencegahan, Penanggulangan, Penyelamatan Kebakaran Dan Penyelamatan Non Kebakaran	100	84.000.000,00	99,98	83.983.000,00	Satuan Polisi Pamong Praja Dan Pemadam Kebakaran



PEMERINTAH KABUPATEN SIDENRENG RAPPANG
CATATAN ATAS LAPORAN KEUANGAN
Per 31 Desember Tahun Anggaran 2023
Dengan Angka Perbandingan Tahun Anggaran 2022
(Dalam Rupiah, kecuali dinyatakan lain)

PROGRAM PRIORITAS	TARGET TAHUN 2023		REALISASI CAPAIAN KINERJA DAN ANGGARAN RKPD YANG DI EVALUASI (TAHUN 2023)		PERANGKAT DAERAH
	K	Rp	K	Rp	
Program Peningkatan Kewaspadaan Nasional Dan Peningkatan Kualitas Dan Fasilitasi Penanganan Konflik Sosial	100	673.000.000,00	95	685.347.700,00	Badan Kesatuan Bangsa Dan Politik
Program Pengembangan Kapasitas Daya Saing Keolahragaan	100	3.466.235.500,00	86,62	3.002.454.050,00	Dinas Kepemudaan, Olaharaga Dan Pariwisata
Program Pemerintahan Dan Kesejahteraan Rakyat	100	655.000.000,00	100	405.915.000,00	Sekretariat Daerah
	100		38,17	250.000.000,00	
	730		100	637.377.600,00	
	100		100	138.314.000,00	

Sumber Data: Bappelitbangda

Tabel 3.42. Program Unggulan Bidang Pendidikan dan Kesehatan

NO.	PERANGKAT DAERAH/ PROGRAM PRIORITAS
1	Dinas Pendidikan Dan Kebudayaan
1	Penanganan Anak Tidak Sekolah
2	PAUD Holistik Integratif
3	Digitalisasi Sekolah
4	Penegerian Sekolah PAUD Swasta
5	Pembinaan/Beasiswa Guru dan Siswa Berprestasi
6	Kegiatan Guru Penggerak
7	Baju seragam SD
8	Baju Seragam SMP
9	Honor Guru Honoror
2	Dinas Kesehatan, Pengendalian Penduduk Dan Keluarga Berencana
1	Lanjutan/Sarana prasarana RS Pratama
2	Honor Tenaga Kesehatan



PEMERINTAH KABUPATEN SIDENRENG RAPPANG
CATATAN ATAS LAPORAN KEUANGAN
Per 31 Desember Tahun Anggaran 2023
Dengan Angka Perbandingan Tahun Anggaran 2022
(Dalam Rupiah, kecuali dinyatakan lain)

NO.	PERANGKAT DAERAH/ PROGRAM PRIORITAS
3	Kabupaten Sehat
4	Pembangunan dan Rehab Puskesmas, Poskesdes, Pustu
5	Akreditasi Puskesmas
6	Stunting
7	SPM Kesehatan (Pelayanan kesehatan ibu hamil, ibu melahirkan, bayi, usia remaja, penyakit hipertensi, lansia, ODGJ, AIDS)
8	ATM (AIDS, TBC, Malaria)

Sumber Data: Bappelitbangda

3.2.3 Mandatory Spending (Belanja Wajib)

Pemerintah Daerah Kabupaten Sidenreng Rappang untuk tahun anggaran 2023 telah menganggarkan untuk mandatory spending sesuai dengan ketentuan peraturan perundang-undangan. Berikut daftar anggaran dan realisasi mandatory spending TA. 2023.

Tabel 3.43. Mandatory Spending TA. 2023

No	Jenis Pendapatan Daerah	Tahun Anggaran 2023		%
		Anggaran	Realisasi	
A.	PENDIDIKAN			
1	Program Penunjang Urusan Pemerintahan Daerah Kabupaten/Kota	258.829.558.220,00	256.543.255.183,00	99,12
2	Program Pengelolaan Pendidikan	94.350.931.180,00	45.826.950.236,00	48,57
3	Program Pendidik Dan Tenaga Kependidikan	11.027.326.100,00	10.922.069.400,00	99,05
4	Program Pengembangan Kebudayaan	325.000.000,00	324.031.500,00	99,70
6	Program Pembinaan Sejarah	103.395.500,00	99.365.419,00	96,10
7	Program Pelestarian Dan Pengelolaan Cagar Budaya	100.000.000,00	99.794.000,00	99,79
8	Program Pengelolaan Permuseuman	140.000.000,00	139.711.400,00	99,79
9	Program Pembinaan Perpustakaan	1.246.199.000,00	1.243.839.126,00	99,81
10	Program Pelestarian Koleksi Nasional Dan Naskah Kuno	11.989.000,00	11.665.300,00	97,30
	PROGRAM PENUNJANG URUSAN PEMERINTAHAN DAERAH KABUPATEN/KOTA	2.608.451.200,00	2.432.812.164,00	93,27
	PROGRAM PENGEMBANGAN KAPASITAS DAYA SAING KEPEMUDAAN	3.901.275.600,00	3.739.474.100,00	95,85



PEMERINTAH KABUPATEN SIDENRENG RAPPANG
CATATAN ATAS LAPORAN KEUANGAN
Per 31 Desember Tahun Anggaran 2023
Dengan Angka Perbandingan Tahun Anggaran 2022
(Dalam Rupiah, kecuali dinyatakan lain)

No	Jenis Pendapatan Daerah	Tahun Anggaran 2023		%
		Anggaran	Realisasi	
	PROGRAM PENGEMBANGAN KAPASITAS DAYA SAING KEOLAHRAGAAN	3.466.235.500,00	3.002.454.050,00	86,62
	PROGRAM PENGEMBANGAN KAPASITAS KEPRAMUKAAN	50.000.000,00	50.000.000,00	100,00
Jumlah Sub.A		376.160.361.300,00	324.435.421.878,00	86,25
B.	KESEHATAN			
1	Program Penunjang Urusan Pemerintahan Daerah Kabupaten/Kota	184.032.113.703,00	93.523.210.690,00	50,82
2	Program Pemenuhan Upaya Kesehatan Perorangan Dan Upaya Kesehatan Masyarakat	81.098.516.833,00	57.156.336.592,00	70,48
3	Program Peningkatan Kapasitas Sumber Daya Manusia Kesehatan	1.703.340.000,00	1.254.239.617,00	73,63
4	Program Pemberdayaan Masyarakat Bidang Kesehatan	235.603.500,00	47.908.000,00	20,33
5	Program Pengendalian Penduduk	1.271.572.600,00	1.212.777.920,00	95,38
6	Program Pembinaan Keluarga Berencana (Kb)	2.477.302.364,00	2.304.723.922,00	93,03
7	Program Pemberdayaan Dan Peningkatan Keluarga Sejahtera (Ks)	1.941.100.000,00	1.916.395.700,00	98,73
Jumlah Sub.B		272.759.549.000,00	157.415.592.441,00	57,71
C.	INFRASTRUKTUR			
1	Program Penyelesaian Ganti Kerugian Dan Santunan Tanah Untuk Pembangunan	175.000.000,00	0,00	0,00
2	Program Penunjang Urusan Pemerintahan Daerah Kabupaten/Kota	7.095.309.553,00	1.902.906.326,00	26,82
3	Program Pengelolaan Pendidikan	13.330.611.473,00	2.086.696.500,00	15,65
4	Program Pemenuhan Upaya Kesehatan Perorangan Dan Upaya Kesehatan Masyarakat	3.000.757.280,00	2.191.433.000,00	73,03
5	Program Pengelolaan Sumber Daya Air (Sda)	35.248.800,00	0,00	0,00
6	Program Pengelolaan Dan Pengembangan Sistem Penyediaan Air Minum	25.000.000,00	24.975.000,00	99,90
7	Program Pengelolaan Dan Pengembangan Sistem Air Limbah	24.980.400,00	8.624.700,00	34,53
8	Program Pengembangan Jasa Konstruksi	68.300.000,00	68.300.000,00	100,00
9	Program Kawasan Permukiman	41.377.300,00	41.370.255,00	99,98
10	Program Pencegahan, Penanggulangan, Penyelamatan Kebakaran Dan Penyelamatan Non Kebakaran	241.250.000,00	0,00	0,00
11	Program Pelatihan Kerja Dan Produktivitas Tenaga Kerja	62.853.000,00	0,00	0,00
12	Program Pengarusutamaan Gender Dan Pemberdayaan Perempuan	20.640.000,00	20.640.000,00	100,00
13	Program Pengelolaan Keanekaragaman Hayati (Kehati)	44.210.000,00		0,00
14	Program Pengelolaan Persampahan	1.718.694.000,00	1.640.000.000,00	95,42



PEMERINTAH KABUPATEN SIDENRENG RAPPANG
CATATAN ATAS LAPORAN KEUANGAN
Per 31 Desember Tahun Anggaran 2023
Dengan Angka Perbandingan Tahun Anggaran 2022
(Dalam Rupiah, kecuali dinyatakan lain)

No	Jenis Pendapatan Daerah	Tahun Anggaran 2023		%
		Anggaran	Realisasi	
15	Program Pemberdayaan Lembaga Kemasyarakatan, Lembaga Adat Dan Masyarakat Hukum Adat	2.697.600,00	1.348.800,00	50,00
16	Program Pembinaan Keluarga Berencana (Kb)	340.000.000,00	324.305.000,00	95,38
17	Program Pemberdayaan Dan Peningkatan Keluarga Sejahtera (Ks)	352.500.000,00	351.900.000,00	99,83
18	Program Pengelolaan Aplikasi Informatika	7.000.000,00	7.000.000,00	100,00
19	Program Pemberdayaan Usaha Menengah, Usaha Kecil, Dan Usaha Mikro (Umkm)	2.420.036.850,00	2.413.425.500,00	99,73
20	Program Pengembangan Sumber Daya Pariwisata Dan Ekonomi Kreatif	1.312.500,00	1.312.500,00	100,00
21	Program Perencanaan Dan Pembangunan Industri	3.452.026.354,00	3.451.378.000,00	99,98
22	Program Perekonomian Dan Pembangunan	70.210.000,00	70.075.000,00	99,81
23	Program Pengelolaan Pendapatan Daerah	2.344.072.000,00	2.340.253.950,00	99,84
24	Program Pemberdayaan Masyarakat Desa Dan Kelurahan	6.000.000,00	5.999.994,00	100,00
25	Program Pengelolaan Pendidikan	25.338.839.900,00	25.241.385.700,00	99,62
26	Program Penunjang Urusan Pemerintahan Daerah Kabupaten/Kota	530.894.000,00	216.894.000,00	40,85
27	Program Pemenuhan Upaya Kesehatan Perorangan Dan Upaya Kesehatan Masyarakat	34.682.016.550,00	34.152.539.724,00	98,47
28	Program Penataan Bangunan Gedung	2.036.591.375,00	1.353.128.620,00	66,44
29	Program Peningkatan Prasarana, Sarana Dan Utilitas Umum (Psu)	7.983.000,00	0,00	0,00
30	Program Penanganan Bencana	92.704.000,00	0,00	0,00
31	Program Pelatihan Kerja Dan Produktivitas Tenaga Kerja	6.968.000,00	6.967.250,00	99,99
32	Program Pengelolaan Keanekaragaman Hayati (Kehati)	22.069.500,00	22.069.500,00	100,00
33	Program Pembinaan Keluarga Berencana (Kb)	419.970.000,00	415.528.800,00	98,94
34	Program Pemberdayaan Usaha Menengah, Usaha Kecil, Dan Usaha Mikro (Umkm)	6.190.258.000,00	6.119.521.207,00	98,86
35	Program Pengembangan Kapasitas Daya Saing Keolahragaan	640.393.000,00	439.550.750,00	68,64
36	Program Pengelolaan Permuseuman	100.000.000,00	99.839.000,00	99,84
37	Program Peningkatan Daya Tarik Destinasi Pariwisata	2.583.260.300,00	2.022.933.666,00	78,31
38	Program Peningkatan Sarana Distribusi Perdagangan	348.963.000,00	150.462.300,00	43,12
39	Program Perencanaan Dan Pembangunan Industri	11.410.546.646,00	11.323.305.800,00	99,24
40	Program Pemberdayaan Masyarakat Desa Dan Kelurahan	404.851.987,00	404.851.987,00	100,00
41	Program Pengendalian Pencemaran Dan/Atau Kerusakan Lingkungan Hidup	2.959.600,00	2.959.600,00	100,00
42	Program Pemenuhan Upaya Kesehatan Perorangan Dan Upaya Kesehatan Masyarakat	894.959.000,00	878.187.000,00	98,13



PEMERINTAH KABUPATEN SIDENRENG RAPPANG
CATATAN ATAS LAPORAN KEUANGAN
Per 31 Desember Tahun Anggaran 2023
Dengan Angka Perbandingan Tahun Anggaran 2022
(Dalam Rupiah, kecuali dinyatakan lain)

No	Jenis Pendapatan Daerah	Tahun Anggaran 2023		%
		Anggaran	Realisasi	
43	Program Pengelolaan Sumber Daya Air (Sda)	2.838.984.600,00	2.828.043.879,00	99,61
44	Program Pengelolaan Dan Pengembangan Sistem Penyediaan Air Minum	182.456.500,00	181.556.500,00	99,51
45	Program Pengelolaan Dan Pengembangan Sistem Drainase	604.000.000,00	598.876.906,00	99,15
46	Program Pengembangan Permukiman	8.122.408.200,00	7.955.156.702,00	97,94
47	Program Penyelenggaraan Jalan	74.709.250.400,00	70.478.109.859,00	94,34
48	Program Pengelolaan Perikanan Tangkap	29.519.500,00	29.300.000,00	99,26
49	Program Pemberdayaan Masyarakat Desa Dan Kelurahan	1.505.272.832,00	1.172.123.400,00	77,87
50	Program Pengelolaan Pendidikan	190.000.000,00	189.800.000,00	99,89
51	Program Pembinaan Perpustakaan	150.000.000,00	150.000.000,00	100,00
52	Program Pemberdayaan Sosial	220.000.000,00	219.952.500,00	99,98
53	Program Perlindungan Dan Jaminan Sosial	48.000.000,00	32.000.000,00	66,67
54	Program Pengelolaan Pendidikan	13.883.800.000,00	4.929.300.000,00	35,50
55	Program Pendidik Dan Tenaga Kependidikan	220.505.000,00	220.505.000,00	100,00
56	Program Pengembangan Permukiman	2.875.167.000,00	2.872.547.430,00	99,91
57	Program Penataan Bangunan Gedung	2.034.704.000,00	2.030.326.000,00	99,78
58	Program Pengembangan Kapasitas Daya Saing Kepemudaan	371.706.900,00	246.706.900,00	66,37
59	Program Pengembangan Kapasitas Daya Saing Keolahragaan	1.945.000.000,00	1.895.000.000,00	97,43
60	Program Pengembangan Kapasitas Kepramukaan	50.000.000,00	50.000.000,00	100,00
61	Program Penyelenggaraan Persandian Untuk Pengamanan Informasi	50.000.000,00	50.000.000,00	100,00
62	Program Pengembangan Kebudayaan	190.000.000,00	190.000.000,00	100,00
63	Program Pengelolaan Perikanan Tangkap	46.464.000,00	46.464.000,00	100,00
64	Program Pengembangan Sumber Daya Pariwisata Dan Ekonomi Kreatif	150.000.000,00	150.000.000,00	100,00
65	Program Penyediaan Dan Pengembangan Sarana Pertanian	1.34.948.100,00	1.329.569.250,00	92,66
66	Program Penyediaan Dan Pengembangan Prasarana Pertanian	435.105.500,00	433.892.000,00	99,72
67	Program Perencanaan Dan Pembangunan Industri	200.000.000,00	178.482.460,00	89,24
68	Program Pemerintahan Dan Kesejahteraan Rakyat	655.000.000,00	250.000.000,00	38,17
69	Program Pemberdayaan Masyarakat Desa Dan Kelurahan	40.000.000,00	40.000.000,00	100,00
70	Program Peningkatan Peran Partai Politik Dan Lembaga Pendidikan Melalui Pendidikan Politik Dan Pengembangan Etika Serta Budaya Politik	14.961.085.252,00	14.961.085.252,00	100,00
71	Program Pengelolaan Keuangan Daerah	126.187.660.000,00	55.509.553.632,00	43,99
72	Program Penunjang Urusan Pemerintahan Daerah Kabupaten/Kota	4.716.430.400,00	3.502.184.158,00	74,25



PEMERINTAH KABUPATEN SIDENRENG RAPPANG
CATATAN ATAS LAPORAN KEUANGAN
Per 31 Desember Tahun Anggaran 2023
Dengan Angka Perbandingan Tahun Anggaran 2022
(Dalam Rupiah, kecuali dinyatakan lain)

No	Jenis Pendapatan Daerah	Tahun Anggaran 2023		%
		Anggaran	Realisasi	
73	Program Pengelolaan Pendidikan	19.000.000,00	18.894.000,00	99,44
74	Program Pemenuhan Upaya Kesehatan Perorangan Dan Upaya Kesehatan Masyarakat	169.996.000,00	24.520.850,00	14,42
75	Program Pengelolaan Sumber Daya Air (Sda)	1.726.586.000,00	1.720.195.500,00	99,63
76	Program Pengelolaan Dan Pengembangan Sistem Air Limbah	10.000.000,00	0,00	0,00
77	Program Peningkatan Ketenteraman Dan Ketertiban Umum	40.000.000,00	39.993.000,00	99,98
78	Program Pencegahan, Penanggulangan, Penyelamatan Kebakaran Dan Penyelamatan Non Kebakaran	84.000.000,00	83.983.000,00	99,98
79	Program Pengelolaan Keanekaragaman Hayati (Kehati)	128.470.000,00	101.470.000,00	78,98
80	Program Pengelolaan Persampahan	669.328.000,00	570.745.000,00	85,27
81	Program Pengelolaan Informasi Administrasi Kependudukan	13.950.000,00	6.000.000,00	43,01
82	Program Penyelenggaraan Lalu Lintas Dan Angkutan Jalan (Llaj)	55.000.000,00	53.950.000,00	98,09
83	Program Pengembangan Sumber Daya Pariwisata Dan Ekonomi Kreatif	750.000,00	375.000,00	50,00
84	Program Standardisasi Dan Perlindungan Konsumen	2.000.000,00	400.000,00	20,00
85	Program Pengelolaan Barang Milik Daerah	128.000.000,00	27.587.280,00	21,55
86	Program Pembinaan Dan Pengembangan Ketahanan Ekonomi, Sosial, Dan Budaya	25.925.000,00	20.642.600,00	79,62
Jumlah Sub.C		382.714.788.152,00	275.191.361.487,00	71,91
D.	PENGAWASAN			
1	Program Penunjang Urusan Pemerintahan Daerah Kabupaten/Kota	8.012.634.000,00	5.738.091.069,00	71,61
2	Program Penyelenggaraan Pengawasan	1.862.865.000,00	1.358.867.000,00	72,95
3	Program Perumusan Kebijakan, Pendampingan Dan Asistensi	124.750.000,00	43.490.000,00	34,86
Jumlah Sub.D		10.000.249.000,00	7.140.448.069,00	71,40
E	Belanja wajib penanganan dampak inflasi sesuai Peraturan Menteri Keuangan Nomor 134/PMK.07/2022			
	Perlindungan Sosial Lainnya			
1	Program Perekonomian Dan Pembangunan	96.291.000,00	87.915.800,00	91,30
2	Program Stabilisasi Harga Barang Kebutuhan Pokok Dan Barang Penting	20.000.000,00	17.495.600,00	87,48
3	Program Standardisasi Dan Perlindungan Konsumen	70.000.000,00	55.197.169,00	78,85
4	Program Penyelenggaraan Lalu Lintas Dan Angkutan Jalan (Llaj)	863.729.000,00	62.021.650,00	7,18
Jumlah Sub E		1.050.020.000,00	222.630.219,00	21,20



PEMERINTAH KABUPATEN SIDENRENG RAPPANG
CATATAN ATAS LAPORAN KEUANGAN
Per 31 Desember Tahun Anggaran 2023
Dengan Angka Perbandingan Tahun Anggaran 2022
(Dalam Rupiah, kecuali dinyatakan lain)

No	Jenis Pendapatan Daerah	Tahun Anggaran 2023		%
		Anggaran	Realisasi	
F	Pembangunan sarana dan prasarana lokal kelurahan dan pemberdayaan masyarakat di kelurahan			
1	Program Pemberdayaan Masyarakat Desa Dan Kelurahan	7.685.406.619,00	7.312.124.731,00	95,14
2	Program Pembinaan Dan Pengawasan Pemerintahan Desa	41.141.100,00	21.002.000,00	51,05
3				
	Jumlah Sub F	7.726.547.719,00	7.333.126.731,00	94,91
Jumlah		1.050.411.515.171,00	771.738.580.825,00	73,47

3.2.4 Program Penanganan Stunting

Tujuan program penanganan stunting adalah untuk menurunkan prevalensi stunting di Kabupaten Sidenreng Rappang.

Pelaksanaan program penanganan stunting Kabupaten Sidenreng Rappang berpedoman pada strategi nasional dalam percepatan penurunan stunting sebagaimana yang dituangkan dalam Perpres 72 tahun 2022, yaitu:

1. Peningkatan komitmen dan visi kepemimpinan di tingkat kementerian lembaga, pemerintah daerah provinsi, pemerintah daerah kabupaten/kota, dan pemerintah desa;
2. Peningkatan komunikasi perubahan perilaku dan pemberdayaan masyarakat;
3. Peningkatan konvergensi intervensi spesifik dan intervensi sensitif;
4. Peningkatan ketahanan pangan dan gizi pada tingkat individu, keluarga, dan masyarakat;
5. Penguatan dan pengembangan sistem, data, informasi, riset, dan inovasi.

Lima pilar strategi nasional ini kemudian diturunkan menjadi 8 (delapan) aksi konvergensi percepatan penurunan stunting yang merupakan instrumen dalam bentuk kegiatan yang harus dilaksanakan oleh pemerintah kabupaten/kota untuk memperbaiki manajemen penyelenggaraan pelayanan dasar agar lebih terpadu dan tepat sasaran yaitu:

1. Analisis situasi
2. Menyusun rencana kegiatan
3. Rembuk stunting
4. Menerbitkan Perbup/Perwali Kewenangan Desa
5. Pembinaan Kader Pembangunan Masyarakat
6. Manajemen data
7. Pengukuran dan publikasi stunting
8. Review kinerja tahunan.



PEMERINTAH KABUPATEN SIDENRENG RAPPANG
CATATAN ATAS LAPORAN KEUANGAN
Per 31 Desember Tahun Anggaran 2023
Dengan Angka Perbandingan Tahun Anggaran 2022
(Dalam Rupiah, kecuali dinyatakan lain)

Sasaran program penurunan stunting, antara lain : remaja/calon pengantin, ibu hamil, ibu masa interval, balita, dan keluarga. Alokasi anggaran, penggunaan dan kegiatan yang dilaksanakan dalam rangka pelaksanaan program penurunan stunting di Kabupaten Sidenreng Rappang, sebagai berikut:

Tabel 3.44. Program Penanganan Stunting

NO	NOMENKLATUR SUB KEGIATAN KABUPATEN/KOTA	KINERJA	INDIKATOR	SATUAN	TARGET LOKASI DALAM RENJA	ANGGARAN	SUMBER DANA	OPD/PENANGGUNG JAWAB	TAHUN PELAKSANAAN
1	Pengelolaan Pelayanan Kesehatan Gizi Masyarakat	Terlaksananya Pemberian Tablet Tambah Darah untuk Remaja Putri	Jumlah Remaja Putri yang mendapat Tablet Tambah Darah	Remaja Putri	sekolah	15.520.000	DAK NON-FISIK	DINAS KESEHATAN	2023
2	Pengelolaan Pelayanan Gizi Masyarakat	Terlaksananya Sosialisasi Stunting di Tingkat Masyarakat	Jumlah Masyarakat yang mengikuti Sosialisasi	Masyarakat	Kabupaten	200.000.000	DAU	Dinas Kesehatan	2023
3	Pengelolaan Pelayanan Kesehatan Gizi Masyarakat	Terlaksananya pertemuan sosialisasi pemanfaatan Antropometri Kit bagi Kader Posyandu	Jumlah kader yang mengikuti pertemuan	Kader Posyandu	Kabupaten	100.000.000	DAU	DINAS KESEHATAN	2023
4	Pengelolaan Pelayanan Gizi Masyarakat	Terlaksananya Pemberian Makanan Tambahan Balita Gizi Kurang	Jumlah Balita gizi kurang yang mendapat PMT	Balita gizi kurang	Desa/Kelurahan	1.174.350.000	DAK NON-FISIK	DINAS KESEHATAN	2023
5	Pengelolaan Pelayanan Gizi Masyarakat	Terlaksananya Pemberian Makanan Tambahan bagi Ibu Hamil Kek	Jumlah Ibu Hamil Kek yang mendapat PMT	Bumil Kek	Desa/Kelurahan	1.454.405.000	DAK NON-FISIK	DINAS KESEHATAN	2023
6	Promosi dan Sosialisasi Kelompok Kegiatan Ketahanan dan Kesejahteraan	Cakupan desa/kelurahan yang ikut dalam pelaksanaan	Jumlah laporan hasil promosi dan sosialisasi kelompok kegiatan	Tim Pendamping Keluarga	Desa/Kelurahan	815.100.000	DAK NON-FISIK	DINAS KESEHATAN	2023



PEMERINTAH KABUPATEN SIDENRENG RAPPANG
CATATAN ATAS LAPORAN KEUANGAN
Per 31 Desember Tahun Anggaran 2023
Dengan Angka Perbandingan Tahun Anggaran 2022
(Dalam Rupiah, kecuali dinyatakan lain)

NO	NOMENKLATUR SUB KEGIATAN KABUPATEN/KOTA	KINERJA	INDIKATOR	SATUAN	TARGET LOKASI DALAM RENJA	ANGGARAN	SUMBER DANA	OPD/PENANGGUNG JAWAB	TAHUN PELAKSANAAN
	Keluarga (Menjadi Orang Tua Hebat, Generasi Berencana, Kelanjutan usia dan serta Pengelolaan Keuangan Keluarga)	pembangunan keluarga melalui pembinaan ketahanan dan kesejahteraan keluarga	ketahanan dan kesejahteraan keluarga (Menjadi Orang Tua Hebat, Generasi Berencana, Kelanjutan usia dan serta Pengelolaan Keuangan Keluarga)	(TPK)					
7	Promosi dan Sosialisasi Kelompok Kegiatan Ketahanan dan Kesejahteraan Keluarga (Menjadi Orang Tua Hebat, Generasi Berencana, Kelanjutan usia dan serta Pengelolaan Keuangan Keluarga)	Cakupan desa/kelurahan yang ikut dalam pelaksanaan pembangunan keluarga melalui pembinaan ketahanan dan kesejahteraan keluarga	Jumlah laporan hasil promosi dan sosialisasi kelompok kegiatan ketahanan dan kesejahteraan keluarga (Menjadi Orang Tua Hebat, Generasi Berencana, Kelanjutan usia dan serta Pengelolaan Keuangan Keluarga)	Tim Pendamping Keluarga (TPK)	Desa/Kelurahan	741.000.000	DAK NON-FISIK	DINAS KESEHATAN	2023
8	Advokasi Program KKBPK kepada Stakeholder dan Mitra kerja	Cakupan Pelaksanaan Advokasi, Komunikasi, Informasi dan Edukasi (KIE) Pengendalian Penduduk dan KB sesuai Kearifan Budaya Lokal	Jumlah Organisasi yang mendapatkan advokasi program bangsa kencana (Pembangunan Keluarga, Kependudukan dan keluarga berencana) kepada stakeholders dan mitra kerja	Catin, Bumil, Pesa, salin dan Baduta	Desa/Kelurahan	303.036.500	DAK NON-FISIK	DINAS KESEHATAN	2023



PEMERINTAH KABUPATEN SIDENRENG RAPPANG
CATATAN ATAS LAPORAN KEUANGAN
Per 31 Desember Tahun Anggaran 2023
Dengan Angka Perbandingan Tahun Anggaran 2022
(Dalam Rupiah, kecuali dinyatakan lain)

Dengan dilaksanakannya program penurunan stunting, prevalensi stunting Kabupaten Sidenreng Rappang berdasarkan EPPBGM mengalami penurunan 0,9 % dari angka 7,12% pada tahun 2022 menjadi 6,31% tahun 2023. Namun berdasarkan SSGI prevalensi stunting Kabupaten Sidenreng Rappang mengalami peningkatan 1,9% dari angka 25,4 pada tahun 2022 menjadi 27,3 pada tahun 2023.

Kendala dan solusi: mengungkapkan kendala yang dihadapi dalam pelaksanaan program penanggulangan stunting serta solusi yang diambil untuk mengatasi kendala tersebut.

Tabel 3.45. Kendala dan Solusi

NO	KENDALA/ MASALAH	SOLUSI/REKOMENDASI	OPD/ PENANGGUNG JAWAB
1	1. Belum maksimalnya sekolah tatap muka karena adanya pandemi sehingga sulit untuk membagikan TTD. 2. Masih ada anak sekolah yang tidak disiplin minum TTD sesuai aturan. 3. Pemberian TTD dihitung berdasarkan tempat anak sekolah tidak berdasarkan tempat domisili.	1. Melibatkan Lintas sektor dalam pemantauan minum obat pada setiap remaja putri. 2. Meningkatkan kegiatan konseling pada remaja putri dan keluarganya terkait pemberian TTD dan gizi seimbang. 3. Meningkatkan Anggaran terkait kegiatan tersebut.	DINAS KESEHATAN
2	Tidak adanya alat pemeriksaan Hb dan reagen untuk pemeriksaan Hb remaja putri di sekolah.	Alokasi anggaran untuk pengadaan alat dan reagen.	DINAS KESEHATAN
3	SDM tenaga kesehatan yang terlatih masih kurang, ketersediaan alat obat dan kontrasepsi yang minim.	1. Perlu adanya pelatihan tenaga kesehatan / medis dalam pelayanan KB. 2. rencana distribusi yang lebih maksimal.	BKKBN/DINAS KB
4	Adanya masyarakat yang tidak ingin punya anak lagi tapi tidak berKB serta Penggunaan Kontrasepsi yang tidak teratur dan telaten	Dibutuhkan Media KIE yang lebih banyak lagi untuk kebutuhan Penyuluh KB dan Kader di Lapangan	BKKBN/DINAS KB
5	Masih kurangnya kesadaran ibu tentang manfaat pemberian ASI eksklusif dan adanya ibu tidak keluar ASI pada saat mau memberikan ASI	Meningkatkan konseling tentang Pentingnya Asi Eksklusif dan memaksimalkan pelaksanaan Perbup ASI eksklusif	DINAS KESEHATAN
6	Masih kurangnya pengetahuan ibu tentang MP ASI sehingga ada yg memberikan tidak sesuai dengan bulannya dan MP- ASI yang tidak adekuat dan Pola Asuh ibu yang masih krg dipahami	Meningkatkan penyuluhan tentang MP-ASI dan Pola Asuh	DINAS KESEHATAN



PEMERINTAH KABUPATEN SIDENRENG RAPPANG
CATATAN ATAS LAPORAN KEUANGAN
Per 31 Desember Tahun Anggaran 2023
Dengan Angka Perbandingan Tahun Anggaran 2022
(Dalam Rupiah, kecuali dinyatakan lain)

NO	KENDALA/ MASALAH	SOLUSI/REKOMENDASI	OPD/ PENANGGUNG JAWAB
7	Kasus Balita Gizi Buruk yang didapatkan biasanya berasal dari luar wilayah dan tidak memiliki JKN	Menyiapkan anggaran khusus untuk penanganan kasus gizi buruk yang tidak memiliki JKN	DINAS KESEHATAN
8	Masih kurangnya kesadaran ibu untuk membawa balita ke posyandu sampai umur 5 thn,	1. Keterlibatan lintas sektor ditingkatkan dalam memotivasi ibu ke Posyandu. 2. Membuat inovasi di Posyandu yang membuat ibu menarik datang ke Posyandu.	DINAS KESEHATAN
9	Balita yang mendapat asupan gizi terkadang tidak mengkomsumsi sampai 90 HMA karena terkadang anak bosan dengan asupan gizi yang diberikan, ibu belum memahami asupan gizi sesuai dengan gizi seimbang, Konselor PMBA masih Kurang	Melatih Konseling PMBA tingkat Desa/Kelurahan, pengalokasian anggaran untuk melatih petugas konselor PMBA	DINAS KESEHATAN
10	Masih kurangnya kesadaran orang tua anak untuk datang ke posyandu atau fasilitas kesehatan lainnya untuk mendapatkan imunisasi lanjutan pada umur 18 bulan	Melibatkan peran serta PKK dan kader posyandu dalam pergerakan sasaran keposyandu untuk mendapat imunisasi dasar dan lanjutan	DINAS KESEHATAN
11	Ketersediaan anggaran pendampingan keluarga beresiko stunting tidak berbanding lurus dengan target. Dan masih banyak Tim pendamping keluarga belum mengetahui tata cara pendampingan keluarga	Perlu adanya penambahan anggaran pendampingan surveilans dan dibutuhkan pertemuan khusus dalam pelaksanaan pendampingan keluarga	BKKBN/DINAS KB
12	1. Masih kurangnya ketersediaan Sumber Air Bersih yang layak di beberapa lokasi tertentu 2. Sumber Air Bersih yang tersedia belum memenuhi standar.	Penyediaan Sistem Pengelolaan Air Minum	DINAS PU / CIPTA KARYA
13	Terkadang ada KPM Terblokir Kartu	Perlu dilakukan perbaikan/pemutakhiran data secara berkala	DINAS SOSIAL
14	Masih adanya penerima bantuan yang tidak tepat sasaran	Perlu dilakukan verifikasi validasi data secara berkala	DINAS SOSIAL
15	Masih Kurangnya Bimtek/Diklat untuk Pendamping Mengenai Stunting	Memperbanyak diklat penanganan stunting untuk pendamping PKH	DINAS SOSIAL
16	Belum ada alokasi anggaran penurunan stunting di tingkat kelurahan	Alokasi anggaran penurunan stunting di tingkat kelurahan	BKAD/ BAPPELITBANGDA



PEMERINTAH KABUPATEN SIDENRENG RAPPANG
CATATAN ATAS LAPORAN KEUANGAN
Per 31 Desember Tahun Anggaran 2023
Dengan Angka Perbandingan Tahun Anggaran 2022
(Dalam Rupiah, kecuali dinyatakan lain)

NO	KENDALA/ MASALAH	SOLUSI/REKOMENDASI	OPD/ PENANGGUNG JAWAB
17	Perbedaan Data SSGI dan EPPBGM	Menggunakan data EPPBGM untuk pelaksanaan program	

Sumber Data: Bappelitbangda

3.2.5 Program Pengentasan Kemiskinan

Pemerintah Daerah Kabupaten Sidenreng Rappang untuk tahun anggaran 2023 telah menganggarkan untuk pengentasan kemiskinan sesuai dengan ketentuan peraturan perundang-undangan, sebagai berikut:

Tabel 3.45. Program Pengentasan Kemiskinan

Outcome Ultimate Sektor Pengentasan Kemiskinan	Kode Rekening	Program	Kegiatan	Sub Kegiatan	Total Anggaran (Rp)	OPD Penanggung Jawab
A. Pengeluaran Tinggi						
1. Kebutuhan Dasar						
1.1. Pangan Pokok						
1.1.1 Bantuan Pangan						
	2.09.03.2.01.01 (2023)	Program Peningkatan Diversifikasi dan Ketahanan Pangan Masyarakat	Penyediaan dan Penyaluran pangan pokok atau pangan lainnya sesuai dengan kebutuhan daerah kab./kota dalam rangka stabilitasi pasokan dan harga pangan	- Penyediaan Informasi Harga Pangan dan Neraca Bahan Makanan	21.050.000	Dinas Tanaman Pangan, Holtikultura, Perkebunan dan Ketahanan Pangan
	2.09.03.2.01.04 (2023)	Program Peningkatan Diversifikasi dan Ketahanan Pangan Masyarakat	Penyediaan dan Penyaluran pangan pokok atau pangan lainnya sesuai dengan kebutuhan daerah kab./kota dalam rangka stabilitasi pasokan dan harga pangan	- Pemantauan stok, pasokan dan harga pangan	10.745.000	Dinas Tanaman Pangan, Holtikultura, Perkebunan dan Ketahanan Pangan
1.1.2. Subsidi pangan murah						
	-					
1.2. Air bersih						



PEMERINTAH KABUPATEN SIDENRENG RAPPANG
CATATAN ATAS LAPORAN KEUANGAN
Per 31 Desember Tahun Anggaran 2023
Dengan Angka Perbandingan Tahun Anggaran 2022
(Dalam Rupiah, kecuali dinyatakan lain)

Outcome Ultimate Sektor Pengentasan Kemiskinan	Kode Rekening	Program	Kegiatan	Sub Kegiatan	Total Anggaran (Rp)	OPD Penanggung Jawab
1.2.1. Subsidi tarif air bersih						
	-					
1.2.2. Pemasangan jaringan air untuk orang miskin						
	1.03.03.2.01.04 (2023)	Program Pengelolaan dan Pengembangan Sistem Penyediaan Air Minum	Pengelolaan dan Pengembangan Sistem Penyediaan Air Minum (SPAM) di Daerah Kabupaten/Kota	- Pembangunan SPAM Jaringan Perpipaan di Kawasan Perdesaan	50.000.000	Dinas Bina Marga, Cipta Karya, Tata Ruang, Pertanahan dan Perumahan Rakyat
	1.03.03.2.01.06 (2023)	Program Pengelolaan dan Pengembangan Sistem Penyediaan Air Minum	Pengelolaan dan Pengembangan Sistem Penyediaan Air Minum (SPAM) di Daerah Kabupaten/Kota	- Peningkatan SPAM Jaringan Perpipaan di Kawasan Perdesaan	1.020.000.000	Dinas Bina Marga, Cipta Karya, Tata Ruang, Pertanahan dan Perumahan Rakyat
1.2. Tempat Tinggal Layak Huni						
1.2.1. Subsidi rumah						
	-					
1.2.2. Perbaikan rumah layak huni						
	1.06.05.2.02.03 (2023)	Program Perlindungan dan Jaminan Sosial	Pengelolaan Data Fakir Miskin cakupan daerah Kab./Kota	- Fasilitasi Bantuan Sosial Kesejahteraan Keluarga	48.090.000	Dinas Sosial
	1.04.02.2.01.04 (2023)	Program Pengembangan Perumahan	Pendataan Penyediaan dan Rehabilitasi Rumah Korban Bencana atau Relokasi Program Kabupaten/Kota	- Pendataan Tingkat Kerusakan Rumah Akibat Bencana	190.530.000	Dinas Bina Marga, Cipta Karya, Tata Ruang, Pertanahan dan Perumahan Rakyat
1.2.3. Sanitasi						
	1.03.05.2.01.06 (2023)	Program Pengelolaan dan Pengembangan Sistem Air Limbah	Pengelolaan dan Pengembangan Sistem Air Limbah Domestik dalam Daerah Kabupaten/Kota	- Pembangunan/Penyediaan Sub Sistem Pengolahan Setempat	2.147.155.000	Dinas Bina Marga, Cipta Karya, Tata Ruang, Pertanahan dan Perumahan Rakyat



PEMERINTAH KABUPATEN SIDENRENG RAPPANG
CATATAN ATAS LAPORAN KEUANGAN
Per 31 Desember Tahun Anggaran 2023
Dengan Angka Perbandingan Tahun Anggaran 2022
(Dalam Rupiah, kecuali dinyatakan lain)

Outcome Ultimate Sektor Pengentasan Kemiskinan	Kode Rekening	Program	Kegiatan	Sub Kegiatan	Total Anggaran (Rp)	OPD Penanggung Jawab
	1.03.06.2.01.05 (2023)	Program Pengelolaan dan Pengembangan Sistem Drainase	Pengelolaan dan Pengembangan Sistem Drainase yang Terhubung Langsung dengan Sungai dalam Daerah Kabupaten/Kota	- Pembangunan Sistem Drainase Perkotaan	600.000.000	Dinas Bina Marga, Cipta Karya, Tata Ruang, Pertanahan dan Perumahan Rakyat
	1.02.02.2.02.17 (2023)	Program Pemenuhan Upaya Kesehatan Perorangan dan Upaya Kesehatan Masyarakat	Penyediaan Layanan Kesehatan untuk UKM dan UKP Rujukan Tingkat Daerah Kab./Kota	- Pengelolaan Pelayanan Kesehatan Lingkungan	38.400.000	Dinas Kesehatan, Pengendalian Penduduk dan KB
1.3. Sandang						
1.3.1. Bantuan sandang						
1.4. Energi						
1.4.1. Subsidi energi						
1.5. Transportasi						
Pengeluaran Tinggi						
2. Kebutuhan Dasar						
2.1. Pendidikan						
2.1.1. Bea pendidikan gratis						
	1.01.02.2.01.21 (2023)	Program Pengelolaan Pendidikan	Pengelolaan Pendidikan Sekolah Dasar	- Penyediaan Biaya Personil Peserta Didik Sekolah Dasar	118.946.000	Dinas Pendidikan dan Kebudayaan
2.1.2. Akses layanan pendidikan						
	1.01.02.2.01.02 (2023)	Program Pengelolaan Pendidikan	Pengelolaan Pendidikan Sekolah Dasar	- Penambahan Ruang Kelas Baru	2.822.500.000	Dinas Pendidikan dan Kebudayaan
	1.01.02.2.01.03 (2023) 1.01.02.2.01.0003 (2024)	Program Pengelolaan Pendidikan	Pengelolaan Pendidikan Sekolah Dasar	- Pembangunan Ruang Guru/Kepala Sekolah/TU	800.000.000	Dinas Pendidikan dan Kebudayaan
	1.01.02.2.01.04 (2023)	Program Pengelolaan Pendidikan	Pengelolaan Pendidikan Sekolah Dasar	- Pembangunan Ruang Unit Kesehatan Sekolah	586.600.000	Dinas Pendidikan dan Kebudayaan



PEMERINTAH KABUPATEN SIDENRENG RAPPANG
CATATAN ATAS LAPORAN KEUANGAN
Per 31 Desember Tahun Anggaran 2023
Dengan Angka Perbandingan Tahun Anggaran 2022
(Dalam Rupiah, kecuali dinyatakan lain)

Outcome Ultimate Sektor Pengentasan Kemiskinan	Kode Rekening	Program	Kegiatan	Sub Kegiatan	Total Anggaran (Rp)	OPD Penanggung Jawab
	1.01.02.2.01.06 (2023)	Program Pengelolaan Pendidikan	Pengelolaan Pendidikan Sekolah Dasar	- Pembangunan Sarana, Prasarana dan Utilitas Sekolah	14.361.592.600	Dinas Pendidikan dan Kebudayaan
	1.01.02.2.01.08 (2023)	Program Pengelolaan Pendidikan	Pengelolaan Pendidikan Sekolah Dasar	- Rehabilitasi Sedang/Berat Ruang Kelas	1.752.974.000	Dinas Pendidikan dan Kebudayaan
	1.01.02.2.01.16 (2023)	Program Pengelolaan Pendidikan	Pengelolaan Pendidikan Sekolah Dasar	- Pengadaan Perlengkapan Sekolah	1.881.028.700	Dinas Pendidikan dan Kebudayaan
	1.01.02.2.01.29 (2023)	Program Pengelolaan Pendidikan	Pengelolaan Pendidikan Sekolah Dasar	- Pengelolaan Dana BOS Sekolah Dasar	29.234.300.000	Dinas Pendidikan dan Kebudayaan
	1.01.02.2.02.04 (2023)	Program Pengelolaan Pendidikan	Pengelolaan Pendidikan Sekolah Menengah Pertama	- Pembangunan Ruang Unit Kesehatan Sekolah	430.000.000	Dinas Pendidikan dan Kebudayaan
	1.01.02.2.02.06 (2023)	Program Pengelolaan Pendidikan	Pengelolaan Pendidikan Sekolah Menengah Pertama	- Pembangunan Laboratorium	900.000.000	Dinas Pendidikan dan Kebudayaan
	1.01.02.2.02.12 (2023)	Program Pengelolaan Pendidikan	Pengelolaan Pendidikan Sekolah Menengah Pertama	- Pembangunan Sarana, Prasarana dan Utilitas Sekolah	2.222.582.130	Dinas Pendidikan dan Kebudayaan
	1.01.02.2.02.14 (2023)	Program Pengelolaan Pendidikan	Pengelolaan Pendidikan Sekolah Menengah Pertama	- Rehabilitasi Sedang/Berat Ruang Kelas Sekolah	1.349.445.800	Dinas Pendidikan dan Kebudayaan
	1.01.02.2.02.27 (2023)	Program Pengelolaan Pendidikan	Pengelolaan Pendidikan Sekolah Menengah Pertama	- Pengadaan Perlengkapan Sekolah	275.000.000	Dinas Pendidikan dan Kebudayaan
	1.01.02.2.02.42 (2023)	Program Pengelolaan Pendidikan	Pengelolaan Pendidikan Sekolah Menengah Pertama	- Pengelolaan Dana BOS Sekolah Menengah Pertama	11.633.800.000	Dinas Pendidikan dan Kebudayaan
	1.01.02.2.03.02 (2023)	Program Pengelolaan Pendidikan	Pengelolaan Pendidikan Anak Usia Dini (PAUD)	- Pembangunan Sarana, Prasarana dan Utilitas PAUD	4.106.358.250	Dinas Pendidikan dan Kebudayaan
	1.01.02.2.03.03 (2023)	Program Pengelolaan Pendidikan	Pengelolaan Pendidikan Anak Usia Dini (PAUD)	- Rehabilitasi Sedang/Berat Gedung/Ruang Kelas/Ruang Guru PAUD	1.075.085.000	Dinas Pendidikan dan Kebudayaan
2.1.3. Bantuan						



PEMERINTAH KABUPATEN SIDENRENG RAPPANG
CATATAN ATAS LAPORAN KEUANGAN
Per 31 Desember Tahun Anggaran 2023
Dengan Angka Perbandingan Tahun Anggaran 2022
(Dalam Rupiah, kecuali dinyatakan lain)

Outcome Ultimate Sektor Pengentasan Kemiskinan	Kode Rekening	Program	Kegiatan	Sub Kegiatan	Total Anggaran (Rp)	OPD Penanggung Jawab
peralatan sekolah kepada siswa						
	1.01.02.2.03.18 (2023)	Program Pengelolaan Pendidikan	Pengelolaan Pendidikan Anak Usia Dini (PAUD)	- Pengelolaan Dana BOP PAUD	6.107.875.500	Dinas Pendidikan dan Kebudayaan
	1.01.02.2.01.17 (2023)	Program Pengelolaan Pendidikan	Pengelolaan Pendidikan Sekolah Dasar	- Pengadaan Perlengkapan Siswa	4.706.640.000	Dinas Pendidikan dan Kebudayaan
	1.01.02.2.02.28 (2023)	Program Pengelolaan Pendidikan	Pengelolaan Pendidikan Sekolah Menengah Pertama	- Pengadaan Perlengkapan Siswa	2.343.512.000	Dinas Pendidikan dan Kebudayaan
2.2. Kesehatan						
2.2.1. Layanan jaminan kesehatan						
	1.02.02.2.02.26 (2023)	Program Pemenuhan Upaya Kesehatan Perorangan dan Upaya Kesehatan Masyarakat	Penyediaan Layanan Kesehatan untuk UKM dan UKP Rujukan Tingkat Daerah Kabupaten/Kota	- Pengelolaan Jaminan Kesehatan Masyarakat	9.464.163.000	Dinas Kesehatan, Pengendalian Penduduk dan KB
2.2.2. Akses layanan kesehatan						
	1.02.02.2.01.01 (2023)	Program Pemenuhan Upaya Kesehatan Perorangan dan Upaya Kesehatan Masyarakat	Penyediaan Fasilitas Pelayanan Kesehatan untuk UKM dan UKP Kewenangan Daerah Kabupaten/Kota	- Pembangunan Rumah Sakit beserta Sarana dan Prasarana Pendukungnya	25.000.000.000	Dinas Kesehatan, Pengendalian Penduduk dan KB
	1.02.02.2.01.02 (2023)	Program Pemenuhan Upaya Kesehatan Perorangan dan Upaya Kesehatan Masyarakat	Penyediaan Fasilitas Pelayanan Kesehatan untuk UKM dan UKP Kewenangan Daerah Kabupaten/Kota	- Pembangunan Puskesmas	350.000.000	Dinas Kesehatan, Pengendalian Penduduk dan KB
	1.02.02.2.01.13 (2023)	Program Pemenuhan Upaya Kesehatan Perorangan dan Upaya Kesehatan Masyarakat	Penyediaan Fasilitas Pelayanan Kesehatan untuk UKM dan UKP Kewenangan Daerah Kabupaten/Kota	- Pengadaan Prasarana dan Pendukung Fasilitas Pelayanan Kesehatan	1.999.875.000	Dinas Kesehatan, Pengendalian Penduduk dan KB



PEMERINTAH KABUPATEN SIDENRENG RAPPANG
CATATAN ATAS LAPORAN KEUANGAN
Per 31 Desember Tahun Anggaran 2023
Dengan Angka Perbandingan Tahun Anggaran 2022
(Dalam Rupiah, kecuali dinyatakan lain)

Outcome Ultimate Sektor Pengentasan Kemiskinan	Kode Rekening	Program	Kegiatan	Sub Kegiatan	Total Anggaran (Rp)	OPD Penanggung Jawab
	1.02.02.2.01.14 (2023)	Program Pemenuhan Upaya Kesehatan Perorangan dan Upaya Kesehatan Masyarakat	Penyediaan Fasilitas Pelayanan Kesehatan untuk UKM dan UKP Kewenangan Daerah Kabupaten/Kota	- Pengadaan Alat Kesehatan/Alat Penunjang Medik Fasilitas Pelayanan Kesehatan	1.524.664.200	Dinas Kesehatan, Pengendalian Penduduk dan KB
	1.02.02.2.01.16 (2023)	Program Pemenuhan Upaya Kesehatan Perorangan dan Upaya Kesehatan Masyarakat	Penyediaan Fasilitas Pelayanan Kesehatan untuk UKM dan UKP Kewenangan Daerah Kabupaten/Kota	- Pengadaan Obat, Vaksin	1.963.096.800	Dinas Kesehatan, Pengendalian Penduduk dan KB
	1.02.02.2.01.0023 (2024)	Program Pemenuhan Upaya Kesehatan Perorangan dan Upaya Kesehatan Masyarakat	Penyediaan Fasilitas Pelayanan Kesehatan untuk UKM dan UKP Kewenangan Daerah Kabupaten/Kota	Pengadaan Obat, Bahan Habis Pakai, Bahan Medis Habis Pakai,, Vaksin, Makanan dan Minuman di Fasilitas Kesehatan		Dinas Kesehatan, Pengendalian Penduduk dan KB
	1.02.02.2.01.17 (2023)	Program Pemenuhan Upaya Kesehatan Perorangan dan Upaya Kesehatan Masyarakat	Penyediaan Fasilitas Pelayanan Kesehatan untuk UKM dan UKP Kewenangan Daerah Kabupaten/Kota	- Pengadaan Bahan Habis Pakai	4.634.204.970	Dinas Kesehatan, Pengendalian Penduduk dan KB
	1.02.02.2.01.18 (2023)	Program Pemenuhan Upaya Kesehatan Perorangan dan Upaya Kesehatan Masyarakat	Penyediaan Fasilitas Pelayanan Kesehatan untuk UKM dan UKP Kewenangan Daerah Kabupaten/Kota	- Pemeliharaan Sarana Fasilitas Pelayanan Kesehatan	3.355.039.000	Dinas Kesehatan, Pengendalian Penduduk dan KB
2.3. Pelayanan Sosial						
2.3.1. Layanan panti sosial						
	1.06.04.2.01.05 (2023)	Program Rehabilitasi Sosial	Rehabilitasi Sosial Dasar Penyandang Disabilitas terlantar, anak terlantar, lanjut usia terlantar serta gelandangan pengemis di luar panti sosial	- Pemberian Bimbingan Fisik, Mental, Spiritual dan Sosial	51.595.200	Dinas Sosial



PEMERINTAH KABUPATEN SIDENRENG RAPPANG
CATATAN ATAS LAPORAN KEUANGAN
Per 31 Desember Tahun Anggaran 2023
Dengan Angka Perbandingan Tahun Anggaran 2022
(Dalam Rupiah, kecuali dinyatakan lain)

Outcome Ultimate Sektor Pengentasan Kemiskinan	Kode Rekening	Program	Kegiatan	Sub Kegiatan	Total Anggaran (Rp)	OPD Penanggung Jawab
	1.06.04.2.01.06 (2023)	Program Rehabilitasi Sosial	Rehabilitasi Sosial Dasar Penyandang Disabilitas terlantar, anak terlantar, lanjut usia terlantar serta gelandangan pengemis di luar panti sosial	- Pemberian Bimbingan Sosial Kepada Keluarga Penyandang Disabilitas Terlantar, anak terlantar, lanjut usia terlantar serta gelandangan pengemis dan masyarakat	56.189.800	Dinas Sosial
B. Inflasi Tinggi						
1. Pemantauan Inflasi						
2. Pengendalian Inflasi						
	4.01.03.2.01.02 (2023)	Program Perekonomian dan Pembangunan	Pelaksanaan Kebijakan Perekonomian	- Pengendalian dan Distribusi Perekonomian	21.211.000	Bagian Perekonomian dan SDA
C. Pendapatan Rendah						
1. Peningkatan produktivitas pekerja						
1.1. Peningkatan kompetensi pekerja						
1.1.1. Pemagangan						
	-					
1.1.2. Sertifikasi						



PEMERINTAH KABUPATEN SIDENRENG RAPPANG
CATATAN ATAS LAPORAN KEUANGAN
Per 31 Desember Tahun Anggaran 2023
Dengan Angka Perbandingan Tahun Anggaran 2022
(Dalam Rupiah, kecuali dinyatakan lain)

Outcome Ultimate Sektor Pengentasan Kemiskinan	Kode Rekening	Program	Kegiatan	Sub Kegiatan	Total Anggaran (Rp)	OPD Penanggung Jawab
	2.17.07.2.01.04 (2023)	Program Pemberdayaan Usaha Menengah, Usaha Kecil, dan Usaha Mikro (UMKM)	Pemberdayaan Usaha Mikro yang Dilakukan Melalui Pendataan, Kemitraan, Kemudahan Perizinan, Penguatan Kelembagaan dan Koordinasi dengan Para Pemangku Kepentingan	- Pemberdayaan Kelembagaan Potensi dan Pengembangan Usaha Mikro	9.121.613.000	Dinas Koperasi, UKM, Tenaga Kerja dan Transmigrasi
1.1.2. Pelatihan						
	2.07.03.2.01.01 (2023)	Program Pelatihan Kerja dan Produktivitas Tenaga Kerja	Pelaksanaan Pelatihan berdasarkan Unit Kompetensi	- Proses Pelaksanaan Pendidikan dan Pelatihan Keterampilan bagi Pencari Kerja berdasarkan Klaster Kompetensi	154.685.000	Dinas Koperasi, UKM, Tenaga Kerja dan Transmigrasi
1.2. Peningkatan keselamatan dan keamanan pekerja						
1.2.1. Jaminan keselamatan						
	2.07.05.2.02.05 (2023)	Program Hubungan Industrial	Pencegahan dan Penyelesaian Perselisihan Hubungan Industrial, Mogok Kerja dan Penutupan Perusahaan di Daerah Kabupaten/Kota	- Pengembangan Pelaksanaan Jaminan Sosial Tenaga Kerja dan Fasilitas Kesejahteraan Pekerja	1.249.453.000	Dinas Koperasi, UKM, Tenaga Kerja dan Transmigrasi
1.2.2. Standar keselamatan kerja						
	-					
C. Pendapatan Rendah						
2. Akses terhadap						



PEMERINTAH KABUPATEN SIDENRENG RAPPANG
CATATAN ATAS LAPORAN KEUANGAN
Per 31 Desember Tahun Anggaran 2023
Dengan Angka Perbandingan Tahun Anggaran 2022
(Dalam Rupiah, kecuali dinyatakan lain)

Outcome Ultimate Sektor Pengentasan Kemiskinan	Kode Rekening	Program	Kegiatan	Sub Kegiatan	Total Anggaran (Rp)	OPD Penanggung Jawab
lapangan kerja						
2.1. Pembuatan usaha baru						
2.2.1. Modal	- Bantuan modal					
	- Pinjaman modal					
	- Perluasan akses permodalan					
2.2.2. Keterampilan	- Keterampilan teknis					
	- Keterampilan managerial					
2.2.3. Pembuatan usaha baru						
2.2.3.1. Bantuan sarana prasarana						
	2.17.07.2.01.04 (2023)	Program Pemberdayaan Usaha Menengah, Usaha Kecil, dan Usaha Mikro (UMKM)	Pemberdayaan Usaha Mikro yang Dilakukan Melalui Pendataan, Kemitraan, Kemudahan Perizinan, Penguatan Kelembagaan dan Koordinasi dengan Para Pemangku Kepentingan	- Pemberdayaan Kelembagaan Potensi dan Pengembangan Usaha Mikro	9.121.613.000	Dinas Koperasi, UKM, Tenaga Kerja dan Transmigrasi
	2.17.08.2.01.01 (2023)	Program Pengembangan UMKM	Pengembangan Usaha Mikro dengan Orientasi Peningkatan Skala Usaha Menjadi Usaha Kecil	- Fasilitasi Usaha Mikro Menjadi Usaha Kecil dalam Pengembangan Produksi dan Pengolahan, Pemasaran, SDM, serta Desain dan Teknologi Kecil	25.000.000	Dinas Koperasi, UKM, Tenaga Kerja dan Transmigrasi
2.2.3.2. Keringanan Biaya						
	-					
2.2.3. Dapat bekerja pada UMKM dan industri						
	-					



PEMERINTAH KABUPATEN SIDENRENG RAPPANG
CATATAN ATAS LAPORAN KEUANGAN
Per 31 Desember Tahun Anggaran 2023
Dengan Angka Perbandingan Tahun Anggaran 2022
(Dalam Rupiah, kecuali dinyatakan lain)

Outcome Ultimate Sektor Pengentasan Kemiskinan	Kode Rekening	Program	Kegiatan	Sub Kegiatan	Total Anggaran (Rp)	OPD Penanggung Jawab
2.2.4. Program padat karya						
	-					
D. Tata Kelola Data Kemiskinan						
1. Pendataan masyarakat miskin						
	1.06.05.2.02.02 (2023)	Program Perlindungan dan Jaminan Sosial	Pengelolaan Data Fakir Miskin cakupan daerah Kab./Kota	- Pengelolaan Data Fakir Miskin cakupan daerah Kab./Kota	125.000	Dinas Sosial
2. Update data kemiskinan						

Sumber Data: Bappelitbangda



BAB IV KEBIJAKAN AKUNTANSI

4.1 Entitas Pelaporan

Entitas pelaporan dan entitas akuntansi merupakan penyelenggaraan sistem akuntansi pemerintahan daerah. Sistem akuntansi pemerintahan daerah sekurang-kurangnya meliputi; akuntansi penerimaan kas, akuntansi pengeluaran kas, akuntansi aset tetap barang milik daerah dan akuntansi selain kas. Entitas akuntansi adalah unit pemerintah pengguna anggaran/kuasa pengguna anggaran yang berkewajiban menyelenggarakan akuntansi dan menyusun laporan keuangan berupa Laporan Realisasi Anggaran, Laporan Operasional, Neraca, Laporan Perubahan Ekuitas, dan Catatan atas Laporan Keuangan untuk digabungkan dengan Entitas Pelaporan Keuangan. Sedangkan Entitas Pelaporan Keuangan adalah unit pemerintahan yang terdiri dari satu atau lebih Entitas akuntansi yang berkewajiban menyampaikan laporan pertanggungjawaban berupa laporan keuangan (Laporan Realisasi Anggaran, Laporan Perubahan SAL, Laporan Operasional, Neraca, Laporan Perubahan Ekuitas, Laporan Arus Kas dan Catatan atas Laporan keuangan). Sistem akuntansi SKPD dilaksanakan oleh PPK-SKPD. PPK-SKPD mengkoordinir pelaksanaan sistem prosedur penatausahaan bendahara penerimaan dan bendahara pengeluaran, sementara sistem akuntansi di SKPKD/Entitas Pelaporan dilaksanakan oleh Pejabat Pengelola Keuangan Daerah.

4.2 Basis Akuntansi yang Mendasari Penyusunan Laporan Keuangan

Kebijakan Akuntansi yang diterapkan pada penyusunan Laporan Keuangan Pemerintah Kabupaten Sidenreng Rappang TA 2023 adalah Peraturan Pemerintah Nomor 71 Tahun 2010 tentang Standar Akuntansi Pemerintahan Berbasis Akrua, Peraturan Menteri Dalam Negeri Nomor 90 Tahun 2019 tentang Klasifikasi, Kodefikasi, dan Nomenklatur Perencanaan Pembangunan dan Keuangan Daerah dan dimutakhirkan dengan Keputusan Menteri Dalam Negeri Nomor 050_5889 Tahun 2021 tentang Hasil Verifikasi dan Validasi Pemutakhiran Klasifikasi, Kodefikasi dan Nomenklatur Perencanaan Pembangunan dan Keuangan Daerah yang kemudian dikonversi ke dalam format Peraturan Bupati Sidenreng Rappang Nomor 54 Tahun 2022 tentang Kebijakan Akuntansi Pemerintah Kabupaten Sidenreng Rappang Berbasis Akrua dan Peraturan Bupati Sidenreng Rappang Nomor 55 tentang Sistem Akuntansi Pemerintah Daerah.

Ada 2 basis akuntansi yang dipakai yaitu Basis Kas (Cash Basis), dan Basis Akrua (Accrual Basis). Pada Cash Basis pendapatan dan penerimaan pembiayaan diakui pada saat kas diterima, dan Belanja atau pengeluaran pembiayaan diakui, pada saat kas dikeluarkan dari kas Bendaharawan. Cash basis dipergunakan dalam penyusunan Laporan Realisasi Anggaran, sedangkan dalam penyusunan Neraca dan Laporan Operasional dipergunakan Accrual basis dimana



aset, utang, ekuitas, Pendapatan LO dan Beban diakui dan dicatat pada saat terjadinya transaksi atau pada saat kejadian atau kondisi lingkungan berpengaruh pada keuangan pemerintah daerah atau munculnya hak dan kewajiban bukan pada saat kas diterima atau kas keluar.

4.3 Basis Pengukuran yang Mendasari Penyusunan Laporan Keuangan

Menyajikan informasi tentang penerapan kebijakan basis pengukuran atas penyusunan pos-pos laporan keuangan (aset, kewajiban, ekuitas, Pendapatan, Belanja, Pendapatan LO, dan Beban). Yang harus diungkapkan adalah proses penetapan nilai setiap akun dengan jelas sehingga dapat menggambarkan nilai perolehan historis. Aset harus dicatat/diukur senilai pengeluaran kas dan setara kas atau senilai nilai wajar dari imbalan yang diberikan untuk memperoleh aset tersebut. Kewajiban dicatat/diukur senilai nilai nominal, dan ekuitas dicatat/diukur senilai selisih antara aset dan kewajiban, Pendapatan-LRA diukur dan dicatat berdasarkan azas bruto, yaitu dengan membukukan penerimaan bruto, dan tidak mencatat jumlah netonya (setelah dikompensasikan dengan pengeluaran), Belanja diukur senilai pengeluaran kas yang keluar dari Rekening Kas Umum Daerah dan atau Rekening Bendahara Pengeluaran berdasarkan azas bruto, dan diukur berdasarkan nilai nominal yang dikeluarkan dan tercantum dalam dokumen pengeluaran yang sah, Pendapatan-LO diukur dan dicatat berdasarkan azas bruto, yaitu dengan membukukan penerimaan bruto, dan tidak mencatat jumlah netonya (setelah dikompensasikan dengan pengeluaran), dan Beban diukur dan dicatat senilai beban yang terjadi selama periode pelaporan, yaitu besaran timbulnya kewajiban, besaran terjadinya konsumsi aset, dan besaran terjadinya penurunan manfaat ekonomi atau potensial jasa.

4.4 Penerapan Kebijakan Akuntansi Berkaitan dengan Ketentuan yang Ada dalam SAP

4.4.1 Laporan Realisasi Anggaran

Laporan Realisasi Anggaran menggambarkan perbandingan antara anggaran dengan realisasinya dalam satu periode pelaporan. Laporan Realisasi Anggaran disajikan dengan menggunakan akuntansi berbasis kas. Laporan Realisasi Anggaran menyajikan sekurang-kurangnya unsur-unsur sebagai berikut:

a. **Pendapatan**

Pendapatan-LRA adalah semua penerimaan Rekening Kas Umum Daerah yang menambah Saldo Anggaran Lebih dalam periode tahun anggaran yang bersangkutan yang menjadi hak pemerintah, dan tidak perlu dibayar kembali oleh pemerintah. Pendapatan diakui pada saat kas atas pendapatan tersebut telah diterima di Rekening Kas Umum Daerah, diterima oleh SKPD, diterima oleh entitas lain atas nama BUD.



b. Belanja

Belanja merupakan semua pengeluaran oleh Bendahara Umum Daerah yang mengurangi Saldo Anggaran Lebih dalam periode tahun anggaran bersangkutan yang tidak akan diperoleh pembayarannya kembali oleh pemerintah. Belanja diakui pada saat:

- 1) Terjadinya pengeluaran dari Rekening Kas Umum Daerah untuk seluruh transaksi di SKPD dan PPKD setelah dilakukan pengesahan definitif oleh fungsi BUD untuk masing-masing transaksi yang terjadi di SKPD dan PPKD;
- 2) Khusus pengeluaran melalui bendahara pengeluaran pengakuannya terjadi pada saat pertanggungjawaban atas pengeluaran tersebut disahkan oleh unit yang mempunyai fungsi perbendaharaan;
- 3) Dalam hal badan layanan umum, belanja diakui dengan mengacu pada peraturan perundangan yang mengatur mengenai badan layanan umum. Belanja diukur senilai pengeluaran kas yang keluar dari Rekening Kas Umum Daerah dan atau Rekening Bendahara Pengeluaran berdasarkan azas bruto, dan diukur berdasarkan nilai nominal yang dikeluarkan dan tercantum dalam dokumen pengeluaran yang sah.

c. Penerimaan Pembiayaan

d. Pengeluaran Pembiayaan

4.4.2 Laporan Perubahan Saldo Anggaran Lebih

Laporan Perubahan Saldo Anggaran Lebih yang selanjutnya disingkat LPSAL adalah laporan yang menyajikan informasi kenaikan dan penurunan SAL tahun pelaporan yang terdiri dari SAL awal, SiLPA/SiKPA, koreksi dan SAL akhir.

4.4.3 Neraca

a. Kas

Kas adalah alat pembayaran yang sah yang setiap saat dapat digunakan untuk membiayai kegiatan pemerintah kabupaten. Kas diakui pada saat diterima atau dikeluarkan berdasarkan nilai nominal uang.

b. Piutang

1. Piutang merupakan hak dan klaim kepada pihak ketiga yang diharapkan dapat dijadikan kas dalam satu periode akuntansi yang terdiri dari: piutang pajak, piutang retribusi, piutang lain-lain, dsb.
2. Piutang dinilai senilai nilai bersih yang diperkirakan dapat direalisasikan.



PEMERINTAH KABUPATEN SIDENRENG RAPPANG
CATATAN ATAS LAPORAN KEUANGAN
Per 31 Desember Tahun Anggaran 2023
Dengan Angka Perbandingan Tahun Anggaran 2022
(Dalam Rupiah, kecuali dinyatakan lain)

3. Piutang diakui pada akhir periode akuntansi berdasarkan jumlah kas yang akan diterima dan jumlah pembiayaan yang telah diakui dalam periode berjalan.
4. Penyisihan Piutang merupakan taksiran nilai piutang yang kemungkinan tidak dapat diterima pembayarannya dimasa yang akan datang dari seseorang atau entitas lain, metode penyisihan piutang tak tertagih pada akhir periode akuntansi dihitung untuk menyajikan nilai bersih yang dapat direalisasikan (*Net Realizable Value*) atas piutang.
 - a) Penyisihan Piutang Pajak Tak Tertagih berdasarkan atas penggolongan kualitas piutang. Penggolongan kualitas piutang berdasarkan umur piutang, dengan uraian sebagai berikut:
 - 1) Kualitas lancar jika umur piutang kurang dari 1 tahun, dengan besaran persentase penyisihan 0,5%.
 - 2) Kualitas kurang lancar jika umur piutang 1 sampai dengan 2 tahun, dengan besaran persentase penyisihan 10%.
 - 3) Kualitas diragukan jika umur piutang lebih dari 2 tahun sampai dengan 5 tahun, dengan besaran persentase penyisihan 50%.
 - 4) Kualitas macet jika umur piutang lebih dari 5 tahun, dengan besaran persentase penyisihan 100%.
 - b) Untuk Penyisihan Piutang Retribusi dan Piutang Lain-Lain Pemerintah Daerah Kabupaten Sidenreng Rappang telah melakukan penilaian kualitas dan perhitungan penyisihan piutang retribusi tidak tertagih. Penilaian kualitas dan perhitungan penyisihan dilakukan berdasar pada umur piutang, diuraikan sebagai berikut:
 - 1) Kualitas lancar jika umur piutang 0 s.d. 1 bulan, dengan besaran persentase penyisihan 0,5%.
 - 2) Kualitas kurang lancar jika umur piutang lebih dari 1 s.d 3 bulan, dengan besaran persentase penyisihan 10%
 - 3) Kualitas diragukan jika umur piutang lebih dari 3 s.d.12 bulan, dengan besaran persentase penyisihan 50%
 - 4) Kualitas macet jika umur piutang lebih dari 12 bulan, dengan besaran persentase penyisihan 100%
 - c. Persediaan
 1. Pengakuan Persediaan
 - a) Persediaan diakui pada saat potensi manfaat ekonomi masa depan diperoleh pemerintah dan mempunyai nilai atau biaya yang dapat diukur dengan andal;



PEMERINTAH KABUPATEN SIDENRENG RAPPANG
CATATAN ATAS LAPORAN KEUANGAN
Per 31 Desember Tahun Anggaran 2023
Dengan Angka Perbandingan Tahun Anggaran 2022
(Dalam Rupiah, kecuali dinyatakan lain)

- b) Persediaan diakui pada saat diterima atau hak kepemilikannya dan/atau penguasaannya berpindah.
- 2. Pengukuran Persediaan
Persediaan disajikan senilai:
 - a) Biaya perolehan apabila diperoleh dengan pembelian;
 - b) Biaya standar apabila diperoleh dengan memproduksi sendiri;
 - c) Nilai wajar, apabila diperoleh dengan cara lainnya seperti donasi/rampasan;
 - d) Metode penilaian persediaan: FIFO, harga terakhir atau *average*;
 - e) Metode penyusutan untuk aset tetap dan amortisasi untuk ATB;
 - f) Metode penyisihan untuk investasi jangka panjang non permanen.
- 3. Pengungkapan Persediaan
Laporan keuangan mengungkapkan:
 - a) Kebijakan akuntansi yang digunakan dalam pengukuran persediaan;
 - b) Penjelasan lebih lanjut persediaan seperti barang atau perlengkapan yang digunakan dalam pelayanan masyarakat, barang atau perlengkapan yang digunakan dalam proses produksi, barang yang disimpan untuk dijual atau diserahkan kepada masyarakat, dan barang yang masih dalam proses produksi yang dimaksudkan untuk dijual atau diserahkan kepada masyarakat;
 - c) Kondisi Persediaan.
- d. Investasi
 - 1. Pengakuan Investasi
Suatu pengeluaran kas atau aset dapat diakui sebagai investasi apabila memenuhi salah satu kriteria:
 - a) Kemungkinan manfaat ekonomik dan manfaat sosial atau jasa potensial di masa yang akan datang atas suatu investasi tersebut dapat diperoleh pemerintah;
 - b) Nilai perolehan atau nilai wajar investasi dapat diukur secara memadai (*reliable*);
 - c) Pengeluaran untuk perolehan investasi jangka pendek diakui sebagai pengeluaran kas pemerintah dan tidak dilaporkan sebagai belanja dalam laporan realisasi anggaran, sedangkan pengeluaran untuk memperoleh investasi jangka panjang diakui sebagai pengeluaran pembiayaan.
 - 2. Pengukuran Investasi
 - a) Investasi jangka pendek dalam bentuk surat berharga, misalnya saham dan obligasi jangka pendek, dicatat senilai biaya perolehan. Biaya perolehan investasi meliputi harga transaksi investasi itu



PEMERINTAH KABUPATEN SIDENRENG RAPPANG
CATATAN ATAS LAPORAN KEUANGAN
Per 31 Desember Tahun Anggaran 2023
Dengan Angka Perbandingan Tahun Anggaran 2022
(Dalam Rupiah, kecuali dinyatakan lain)

- sendiri ditambah komisi perantara jual beli, jasa bank dan biaya lainnya yang timbul dalam rangka perolehan tersebut;
- b) Apabila investasi dalam bentuk surat berharga diperoleh tanpa biaya perolehan, maka investasi dinilai berdasar nilai wajar investasi pada tanggal perolehannya yaitu senilai harga pasar. Apabila tidak ada nilai wajar, biaya perolehan setara kas yang diserahkan atau nilai wajar, biaya perolehan setara kas yang diserahkan atau nilai wajar aset lain yang diserahkan untuk memperoleh investasi tersebut;
 - c) Investasi jangka pendek dalam bentuk non saham, misalnya dalam bentuk deposito jangka pendek dicatat senilai nilai nominal deposito tersebut;
 - d) Investasi jangka panjang yang bersifat permanen misalnya penyertaan modal pemerintah, dicatat senilai biaya perolehannya meliputi harga transaksi investasi itu sendiri ditambah biaya lain yang timbul dalam rangka perolehan investasi tersebut;
 - e) Investasi nonpermanen misalnya dalam bentuk pembelian obligasi jangka panjang dan investasi yang dimaksudkan tidak untuk dimiliki berkelanjutan, dinilai senilai nilai perolehannya. Sedangkan investasi dalam bentuk dana talangan untuk penyehatan perbankan yang akan segera dicairkan dinilai senilai nilai bersih yang dapat direalisasikan;
 - f) Investasi non-permanen dalam bentuk penanaman modal diproyek-proyek pembangunan pemerintah (seperti proyek PIR) dinilai senilai biaya pembangunan termasuk biaya yang dikeluarkan untuk perencanaan dan biaya lain yang dikeluarkan dalam rangka penyelesaian proyek sampai proyek tersebut diserahkan ke pihak ketiga;
 - g) Apabila investasi jangka panjang diperoleh dari pertukaran aset pemerintah, maka nilai investasi yang diperoleh pemerintah adalah senilai biaya perolehan, atau nilai wajar investasi tersebut jika harga perolehannya tidak ada;
 - h) Harga perolehan investasi dalam valuta asing harus dinyatakan dalam rupiah dengan menggunakan nilai tukar (kurs tengah bank sentral) yang berlaku pada tanggal transaksi.
3. Pengungkapan Investasi
- Hal-hal lain yang harus diungkapkan dalam laporan keuangan pemerintah berkaitan dengan investasi pemerintah, antara lain:
- a) Kebijakan akuntansi untuk penentuan nilai investasi;
 - b) Jenis-jenis investasi, investasi permanen dan non-permanen;
 - c) Perubahan harga pasar baik investasi jangka pendek maupun investasi jangka panjang;



PEMERINTAH KABUPATEN SIDENRENG RAPPANG
CATATAN ATAS LAPORAN KEUANGAN
Per 31 Desember Tahun Anggaran 2023
Dengan Angka Perbandingan Tahun Anggaran 2022
(Dalam Rupiah, kecuali dinyatakan lain)

- d) Penurunan nilai investasi yang signifikan dan penyebab penurunan tersebut;
- e) Investasi yang dinilai dengan nilai wajar dan alasan penerapannya;
- f) Perubahan pos investasi.

e. Aset Tetap

1. Pengakuan Aset Tetap

Untuk dapat diakui sebagai aset tetap, suatu aset harus berwujud dan memenuhi kriteria:

- a) Mempunyai masa manfaat lebih dari 12 (dua belas) bulan;
- b) Biaya perolehan aset dapat diukur secara andal;
- c) Tidak dimaksudkan untuk dijual dalam operasi normal entitas;
- d) Diperoleh atau dibangun dengan maksud untuk digunakan;
- e) Pengakuan aset tetap akan sangat andal bila aset tetap telah diterima atau diserahkan hak kepemilikannya dan atau pada saat penguasaannya berpindah.

2. Pengukuran Aset Tetap

Aset tetap dinilai dengan biaya perolehan. Apabila penilaian aset tetap dengan menggunakan biaya perolehan tidak memungkinkan maka nilai aset tetap didasarkan penilaian wajar pada saat perolehan.

3. Penilaian Awal Aset Tetap

- a) Barang berwujud yang memenuhi kualifikasi untuk diakui sebagai suatu aset dan dikelompokkan sebagai aset tetap, pada awalnya harus diukur berdasarkan biaya perolehan;
- b) Bila aset tetap diperoleh dengan tanpa nilai, biaya aset tersebut adalah senilai nilai wajar pada saat aset tersebut diperoleh;
- c) Untuk keperluan penyusunan neraca awal suatu entitas, biaya perolehan aset tetap yang digunakan adalah nilai wajar pada saat neraca awal tersebut disusun. Untuk periode selanjutnya setelah tanggal neraca awal, atas perolehan aset tetap baru, suatu entitas menggunakan biaya perolehan atau harga wajar bila biaya perolehan tidak ada.

f. Konstruksi Dalam Pengerjaan

1. Pengakuan Konstruksi Dalam Pengerjaan

Suatu benda berwujud harus diakui sebagai Konstruksi Dalam Pengerjaan jika:

- a) Besar kemungkinan bahwa manfaat ekonomi masa yang akan datang berkaitan dengan aset tersebut akan diperoleh;
- b) Biaya perolehan tersebut dapat diukur secara andal;
- c) Aset tersebut masih dalam proses pengerjaan.



PEMERINTAH KABUPATEN SIDENRENG RAPPANG
CATATAN ATAS LAPORAN KEUANGAN
Per 31 Desember Tahun Anggaran 2023
Dengan Angka Perbandingan Tahun Anggaran 2022
(Dalam Rupiah, kecuali dinyatakan lain)

Konstruksi Dalam Pengerjaan biasanya merupakan aset yang dimaksudkan digunakan untuk operasional pemerintah atau dimanfaatkan oleh masyarakat dalam jangka panjang dan oleh karenanya diklasifikasikan dalam aset tetap.

Konstruksi dalam pengerjaan dipindahkan ke pos aset tetap yang bersangkutan jika kriteria berikut ini terpenuhi:

- a) Bangunan secara substansi telah selesai dikerjakan;
- b) Dapat memberikan manfaat/jasa sesuai dengan tujuan perolehan.

2. Pengukuran Konstruksi Dalam Pengerjaan

Konstruksi dalam pengerjaan dicatat dengan biaya perolehan. Besar kemungkinan bahwa manfaat ekonomi masa yang akan datang berkaitan dengan aset tersebut akan diperoleh.

3. Pengungkapan Konstruksi Dalam Pengerjaan

Suatu entitas harus mengungkapkan informasi mengenai Konstruksi Dalam Pengerjaan pada akhir periode akuntansi:

- a) Rincian kontrak Konstruksi Dalam Pengerjaan berikut tingkat penyelesaian dan jangka waktu penyelesaiannya;
- b) Nilai kontrak Konstruksi dan sumber pembiayaannya;
- c) Jumlah biaya yang telah dikeluarkan;
- d) Uang muka kerja yang diberikan;
- e) Retensi.

g. Kewajiban

1. Pengakuan Kewajiban

- a) Pelaporan keuangan untuk tujuan umum harus menyajikan kewajiban yang diakui jika besar kemungkinan bahwa pengeluaran sumber daya ekonomi akan dilakukan atau telah dilakukan untuk menyelesaikan kewajiban yang ada sampai saat ini, dan perubahan atas kewajiban tersebut mempunyai nilai penyelesaian yang dapat diukur dengan andal.
- b) Kewajiban diakui pada saat dana pinjaman diterima dan/atau pada saat kewajiban timbul.
- c) Suatu transaksi dengan pertukaran timbul ketika masing-masing pihak dalam transaksi tersebut mengorbankan dan menerima suatu nilai sebagai gantinya. Terdapat dua arus timbal balik atas sumber daya atau janji untuk menyediakan sumber daya. Dalam transaksi dengan pertukaran, kewajiban diakui ketika satu pihak menerima barang atau jasa sebagai ganti janji untuk memberikan uang atau sumber daya lain di masa depan.
- d) Suatu transaksi tanpa pertukaran timbul ketika satu pihak dalam suatu transaksi menerima nilai tanpa secara langsung memberikan atau menjanjikan nilai sebagai gantinya. Suatu kewajiban harus



PEMERINTAH KABUPATEN SIDENRENG RAPPANG
CATATAN ATAS LAPORAN KEUANGAN
Per 31 Desember Tahun Anggaran 2023
Dengan Angka Perbandingan Tahun Anggaran 2022
(Dalam Rupiah, kecuali dinyatakan lain)

diakui atas jumlah terutang yang belum dibayar pada tanggal pelaporan.

- e) Kejadian yang berkaitan dengan pemerintah adalah kejadian yang tidak didasari transaksi namun berdasarkan adanya interaksi antara pemerintah dan lingkungannya. Kejadian tersebut mungkin berada di luar kendali pemerintah. Secara umum suatu kewajiban diakui, dalam hubungannya dengan kejadian yang berkaitan dengan pemerintah, dengan basis yang sama dengan kejadian yang timbul transaksi dengan pertukaran.
- f) Kejadian yang diakui pemerintah adalah kejadian-kejadian yang tidak didasarkan pada transaksi namun kejadian tersebut mempunyai konsekuensi keuangan bagi pemerintah karena pemerintah memutuskan untuk merespon kejadian tersebut. Pemerintah mempunyai tanggung jawab luas untuk menyediakan kesejahteraan publik. Untuk itu pemerintah sering diasumsikan bertanggungjawab terhadap satu kejadian yang sebelumnya tidak diatur dalam peraturan formal yang ada. Konsekuensinya, biaya yang timbul dari berbagai kejadian, yang disebabkan oleh entitas non-pemerintah dan bencana alam, pada akhirnya menjadi tanggungjawab pemerintah. Namun biaya-biaya tersebut belum dapat memenuhi definisi kewajiban sampai pemerintah secara formal mengakuinya sebagai tanggung jawab keuangan pemerintah atas biaya yang timbul sehubungan dengan kejadian tersebut dan telah terjadinya transaksi dengan pertukaran atau tanpa pertukaran.

2. Pengukuran Kewajiban

Kewajiban dicatat senilai nilai nominal. Kewajiban dalam mata uang asing dijabarkan dan dinyatakan dalam mata uang rupiah. Penjabaran mata uang asing menggunakan kurs tengah bank sentral pada tanggal neraca.

h. Dana Cadangan

- 1. Dana cadangan adalah dana yang disisihkan untuk menampung kebutuhan yang memerlukan dana relatif cukup besar yang tidak dapat dibebankan dalam satu periode akuntansi;
- 2. Dana cadangan diakui pada akhir periode akuntansi berdasarkan jumlah pembiayaan yang berupa penerimaan transfer dari dana cadangan atau jumlah pembiayaan yang berupa pengeluaran transfer ke dana cadangan.

i. Ekuitas Dana



PEMERINTAH KABUPATEN SIDENRENG RAPPANG
CATATAN ATAS LAPORAN KEUANGAN
Per 31 Desember Tahun Anggaran 2023
Dengan Angka Perbandingan Tahun Anggaran 2022
(Dalam Rupiah, kecuali dinyatakan lain)

1. Ekuitas dana adalah kekayaan bersih pemerintah daerah yang merupakan selisih antara jumlah aktiva dengan jumlah hutang pemerintah;
2. Ekuitas Dana terdiri dari ekuitas dana umum, ekuitas dana yang dicadangkan dan ekuitas dana donasi;
3. Ekuitas dana umum adalah jumlah kekayaan bersih tidak termasuk aktiva yang berasal dari donasi dan dana cadangan;
4. Ekuitas dana umum diakui pada akhir periode akuntansi berdasarkan jumlah pembiayaan yang berupa sisa lebih perhitungan anggaran, hasil penjualan aset daerah yang dipisahkan dan jumlah surplus atau defisit;
5. Ekuitas dana dicadangkan adalah jumlah kekayaan bersih berupa aktiva yang dicadangkan;



6. Ekuitas dana donasi adalah kekayaan bersih berupa aktiva yang berasal dari donasi;
Ekuitas dana donasi diakui pada akhir periode akuntansi berdasarkan jumlah pembiayaan berupa penerimaan hibah, bantuan, atau sumbangan yang telah diakui dalam periode berjalan;

4.4.4 Laporan Operasional

Laporan Operasional yang selanjutnya disingkat LO adalah laporan yang menyajikan informasi mengenai seluruh kegiatan operasional keuangan entitas pelaporan yang tercermin dalam pendapatan-LO, beban dan surplus/defisit operasional dari suatu entitas pelaporan yang penyajiannya disandingkan dengan periode sebelumnya.

Pendapatan-LO adalah hak pemerintah pusat/daerah yang diakui sebagai penambah ekuitas dalam periode tahun anggaran yang bersangkutan dan tidak perlu dibayar kembali.

Beban adalah penurunan manfaat ekonomi atau potensi jasa dalam periode pelaporan yang menurunkan ekuitas, yang dapat berupa pengeluaran atau konsumsi aset atau timbulnya kewajiban.

Pos luar biasa adalah pendapatan luar biasa atau beban luar biasa yang terjadi karena kejadian atau transaksi yang bukan merupakan operasi biasa, tidak diharapkan sering atau rutin terjadi, dan berada di luar kendali atau pengaruh entitas bersangkutan.

Surplus/defisit-LO adalah selisih antara pendapatan-LO dan beban selama satu periode pelaporan, setelah diperhitungkan surplus/defisit dari kegiatan non operasional dan pos luar biasa.

4.4.5 Laporan Arus Kas

Laporan arus kas adalah laporan yang menyajikan informasi mengenai arus kas masuk, arus kas keluar selama periode akuntansi, serta saldo kas pada awal dan akhir periode akuntansi.

Arus kas bersih dari aktivitas operasi mencerminkan kemampuan dalam menghasilkan kas yang cukup untuk membiayai aktivitas operasional arus kas disajikan ke dalam kelompok aktivitas operasi, aktivitas investasi dan aktivitas pembiayaan.

a. Arus Kas dari Aktivitas Operasi

Aktivitas Operasi adalah penerimaan dan pengeluaran kas yang ditujukan untuk kegiatan operasional dalam satu periode akuntansi.



PEMERINTAH KABUPATEN SIDENRENG RAPPANG
CATATAN ATAS LAPORAN KEUANGAN
Per 31 Desember Tahun Anggaran 2023
Dengan Angka Perbandingan Tahun Anggaran 2022
(Dalam Rupiah, kecuali dinyatakan lain)

Arus kas masuk dari aktivitas operasi dari penerimaan pendapatan asli daerah, pendapatan dari dana perimbangan serta lain-lain pendapatan daerah yang sah.

Arus kas keluar dan aktivitas operasi terdiri dari belanja administrasi umum, belanja operasi dan pemeliharaan sarana dan prasarana publik belanja transfer serta pengeluaran tidak terduga.

b. Arus Kas dari Aktivitas Investasi

Aktivitas Investasi adalah perolehan atau pelepasan jangka panjang, aktiva tetap, dana cadangan dan aktiva lain-lain.

Arus kas masuk dari aktivitas investasi terdiri dari belanja modal dan penyertaan modal.

c. Arus Kas dari Aktivitas Pendanaan

Arus kas masuk dari aktivitas pendanaan adalah penambahan atau pengurangan sumber dana dari hutang dan ekuitas dana.

Arus kas dari aktivitas pendanaan terdiri dari penerimaan pinjaman dan obligasi, transfer dari dana cadangan, penjualan aset daerah yang dipisahkan, dan penerimaan piutang pajak tahun lalu.

Arus kas keluar dari aktivitas pendanaan terdiri dari pembayaran pokok pinjaman dan obligasi, transfer ke dana cadangan, penyertaan modal dan pembayaran hutang pajak tahun lalu.

d. Arus Kas dari Aktivitas Transitoris

Arus kas dari aktivitas transitoris adalah penambahan atau pengurangan sumber dana dari penerimaan dan penyetoran PFK, penerimaan penyetoran sisa kas dan sisa kas yang belum disetor ke kas daerah.

4.4.6 Laporan Perubahan Ekuitas

Laporan Perubahan Ekuitas yang selanjutnya disingkat LPE adalah laporan yang menyajikan informasi mengenai perubahan ekuitas yang terdiri dari ekuitas awal, surplus/defisit-LO, koreksi dan ekuitas akhir.



BAB V PENJELASAN POS-POS LAPORAN KEUANGAN

5.1 Laporan Realisasi Anggaran (LRA)

Laporan Realisasi Anggaran merupakan komponen Laporan Keuangan yang menyajikan Pendapatan, Belanja, Transfer, Surplus/Defisit dan Pembiayaan, disisi lain Laporan Realisasi Anggaran mencerminkan komparasi antara anggaran dan realisasinya serta perbandingan dengan tahun sebelumnya sehingga tingkat serapan anggaran pada kegiatan normal entitas dapat diukur secara nyata serta dapat dibandingkan dengan tahun sebelumnya.

Pendapatan Daerah terdiri dari Pendapatan Asli Daerah, Pendapatan Transfer, dan Lain-lain Pendapatan Daerah Yang Sah sebagai sumber pembiayaan utama keuangan Daerah memerlukan intervensi untuk optimalisasi objek-objek pendapatan yang didukung dengan regulasi yang sehat, profesionalisme dan integritas pengelola, data yang akurat, serta sistem penerimaan yang simultan. Oleh karena itu Pemerintah Daerah Kabupaten Sidenreng Rappang selalu berupaya untuk meningkatkan Pendapatan Asli Daerah dari tahun ke tahun. Salah satu upaya yang dilakukan untuk meningkatkan Pendapatan Asli Daerah adalah dengan meningkatkan penerimaan pada sektor Pajak Daerah dan Retribusi Daerah.

Pendapatan Daerah Kabupaten Sidenreng Rappang pada Tahun Anggaran 2023 dianggarkan senilai Rp1.218.710.946.000,00 dengan realisasi senilai Rp1.196.103.914.164,13 atau 98,15%. Sedang pada Tahun Anggaran 2022 dianggarkan senilai Rp1.257.309.100.000,00 dimana Pemerintah Daerah Kabupaten Sidenreng Rappang mencapai target senilai Rp1.172.625.829.994,00 atau 93,26% dengan rincian sebagai berikut:

Tabel 5.1. Rincian Pendapatan Daerah

(dalam rupiah)

URAIAN	ANGGARAN 2023	REALISASI 2023	(%)	REALISASI 2022
Pendapatan - LRA	1.218.710.946.000,00	1.196.103.914.164,13	98,15	1.172.625.829.994,00
Pendapatan Asli Daerah	180.638.848.000,00	171.420.397.746,00	94,90	161.869.158.604,00
Pendapatan Transfer	1.032.956.658.000,00	1.022.769.516.418,13	99,01	1.004.399.130.861,00
Lain-Lain Pendapatan Daerah Yang Sah	5.115.440.000,00	1.914.000.000,00	37,42	6.357.540.529,00

Belanja Daerah merupakan instrumen teknis dengan menyesuaikan arah kebijakan anggaran dan pelaksanaan anggaran oleh karena itu Belanja Daerah dilakukan berdasarkan pada prinsip pengendalian anggaran Belanja Daerah dengan tetap menjamin terpenuhinya kebutuhan dasar dan alokasi Belanja minimum, dengan mempertimbangkan penghematan dan efisiensi penggunaan Belanja Daerah, menjamin terlaksananya kegiatan administrasi Pemerintahan, serta terselenggaranya agenda-agenda penting Daerah.

Belanja Daerah meliputi Belanja Operasi, Belanja Modal, Belanja Tidak Terduga, dan Belanja Transfer. Belanja Operasi ditujukan untuk mendukung



PEMERINTAH KABUPATEN SIDENRENG RAPPANG
CATATAN ATAS LAPORAN KEUANGAN
 Per 31 Desember Tahun Anggaran 2023
 Dengan Angka Perbandingan Tahun Anggaran 2022
 (Dalam Rupiah, kecuali dinyatakan lain)

pelaksanaan kegiatan pembangunan tanpa menimbulkan aset tetap. Belanja modal diaksentuasikan untuk mendukung kegiatan pembangunan berupa aset tetap. Belanja Tidak Terduga ditujukan untuk mengantisipasi kemungkinan diluar perencanaan Pemerintah Daerah. Belanja Transfer ditujukan untuk pemerataan pembangunan.

Anggaran Belanja dan Transfer Daerah Pemerintah Kabupaten Sidenreng Rappang pada Tahun Anggaran 2023 senilai Rp1.240.938.048.000,00 dengan realisasi senilai Rp1.151.082.329.008,64 atau 92,76%. Sementara pada TA 2022, Pemerintah Daerah Kabupaten Sidenreng Rappang memiliki realisasi belanja dan transfer daerah senilai Rp1.167.869.461.608,00 atau 91,46% dengan rincian sebagai berikut:

Tabel 5.2. Rincian Belanja dan Transfer TA 2023 dan 2022

(dalam rupiah)

URAIAN	ANGGARAN 2023	REALISASI 2023	(%)	REALISASI 2022
Belanja	1.107.606.222.000,00	1.034.673.834.376,64	93,42	1.053.877.171.610,00
Belanja Operasi	895.180.015.000,00	838.487.824.716,64	93,67	827.062.832.868,00
Belanja Modal	208.926.207.000,00	195.445.221.620,00	93,55	224.697.849.840,00
Belanja Tak Terduga	3.500.000.000,00	740.788.040,00	21,17	2.116.488.902,00
Transfer	133.331.826.000,00	116.408.494.632,00	87,31	113.992.289.998,00
Total Belanja dan Transfer	1.240.938.048.000,00	1.151.082.329.008,64	92,76	1.167.869.461.608,00

Berdasarkan perbandingan realisasi Pendapatan Daerah, realisasi Belanja Daerah, dan realisasi Transfer, maka terdapat surplus realisasi anggaran yang terjadi pada Tahun Anggaran 2023 senilai Rp45.021.585.155,49. Sedang pada Tahun Anggaran 2022 yang lalu surplus realisasi anggaran adalah senilai Rp4.756.368.386,00.

Realisasi Pembiayaan Netto pada Tahun Anggaran 2023 senilai Rp22.227.102.000,00 yang merupakan Penerimaan Pembiayaan Daerah berupa SiLPA awal Tahun senilai Rp24.477.102.422,00 dikurangi Pengeluaran Pembiayaan Daerah senilai Rp2.250.000.422,00. Sedangkan realisasi pembiayaan netto pada tahun anggaran 2022 adalah senilai Rp19.720.734.036,00. Rincian pembiayaan daerah sebagai berikut:

Tabel 5.3. Realisasi Pembiayaan Daerah

(dalam rupiah)

URAIAN	ANGGARAN 2023	REALISASI 2023	(%)	REALISASI 2022
Surplus/Defisit Pembiayaan	(22.227.102.000,00)	45.021.585.155,49	(202,55)	4.756.368.386,00
Penerimaan Pembiayaan	24.477.102.422,00	24.477.102.422,00	100,00	21.994.820.534,00
Pengeluaran Pembiayaan	2.250.000.422,00	2.250.000.422,00	100,00	2.274.086.498,00
Pembiayaan Netto	22.227.102.000,00	22.227.102.000,00	100,00	19.720.734.036,00
Sisa Lebih Pembiayaan Anggaran (SILPA)	0,00	67.248.687.155,49	0,00	24.477.102.422,00
Koreksi SILPA	0,00	0,00	0,00	0,00
SILPA Setelah Koreksi	0,00	67.248.687.155,49	0,00	24.477.102.422,00



PEMERINTAH KABUPATEN SIDENRENG RAPPANG
CATATAN ATAS LAPORAN KEUANGAN
Per 31 Desember Tahun Anggaran 2023
Dengan Angka Perbandingan Tahun Anggaran 2022
(Dalam Rupiah, kecuali dinyatakan lain)

ADAPUN AKUN-AKUN YANG DISAJIKAN DALAM LAPORAN REALISASI ANGGARAN TAHUN ANGGARAN 2023, DAPAT DILIHAT DENGAN RINCIAN SEBAGAI BERIKUT.

5.1.1	Pendapatan	2023	2022
		Rp1.196.103.914.164,13	Rp1.172.625.829.994,00

Pada tahun Anggaran 2023, Pemerintah Daerah Kabupaten Sidenreng Rappang menganggarkan Pendapatan senilai Rp1.218.710.946.000,00 dan terealisasi senilai Rp1.196.103.914.164,13 atau mencapai 98,15%. Sedangkan pada Tahun Anggaran 2022, Pemerintah Daerah Kabupaten Sidenreng Rappang memiliki realisasi pendapatan senilai Rp1.172.625.829.994,00 atau mengalami kenaikan pendapatan pada TA 2022 senilai Rp23.478.084.170,13 atau 2,00% lebih tinggi. Kenaikan pendapatan yang paling signifikan adalah Pendapatan Asli Daerah-LRA Rp9.551.239.142,00 atau 5,90%. Berikut merupakan rincian pendapatan pada Pemerintah Daerah Kabupaten Sidenreng Rappang TA 2023 dan 2022.

Tabel 5.4. Rincian Pendapatan

(dalam rupiah)

URAIAN		2023			2022
		ANGGARAN	REALISASI	%	REALISASI
	PENDAPATAN – LRA	1.218.710.946.000,00	1.196.103.914.164,13	98,15	1.172.625.829.994,00
A.	PENDAPATAN ASLI DAERAH (PAD) – LRA	180.638.848.000,00	171.420.397.746,00	94,90	161.869.158.604,00
	Pendapatan Pajak Daerah - LRA	57.536.000.000,00	48.396.308.690,00	84,11	45.748.269.948,00
	Pendapatan Retribusi Daerah - LRA	12.384.153.000,00	9.817.068.958,00	79,27	11.429.337.082,00
	Pendapatan Hasil Pengelolaan Kekayaan Daerah yang Dipisahkan - LRA	6.000.000.000,00	5.693.280.114,00	94,89	5.753.407.858,00
	Lain-lain PAD Yang Sah - LRA	104.718.695.000,00	107.513.739.984,00	102,67	98.938.143.716,00
B.	PENDAPATAN TRANSFER - LRA	1.032.956.658.000,00	1.022.769.516.418,13	99,01	1.004.399.130.861,00
-	<i>Pendapatan Transfer Pemerintah Pusat - LRA</i>	<i>858.439.991.000,00</i>	<i>849.822.898.227,00</i>	<i>99,00</i>	<i>855.889.932.797,00</i>
	- Dana Bagi Hasil (DBH) - LRA	11.345.560.000,00	16.134.459.322,00	142,21	25.432.636.660,00
	- Dana Alokasi Umum (DAU) - LRA	603.941.085.000,00	603.688.474.857,00	99,96	573.170.002.200,00
	- Dana Alokasi Khusus (DAK) Fisik - LRA	73.267.789.000,00	71.096.621.617,00	97,04	127.332.211.031,00

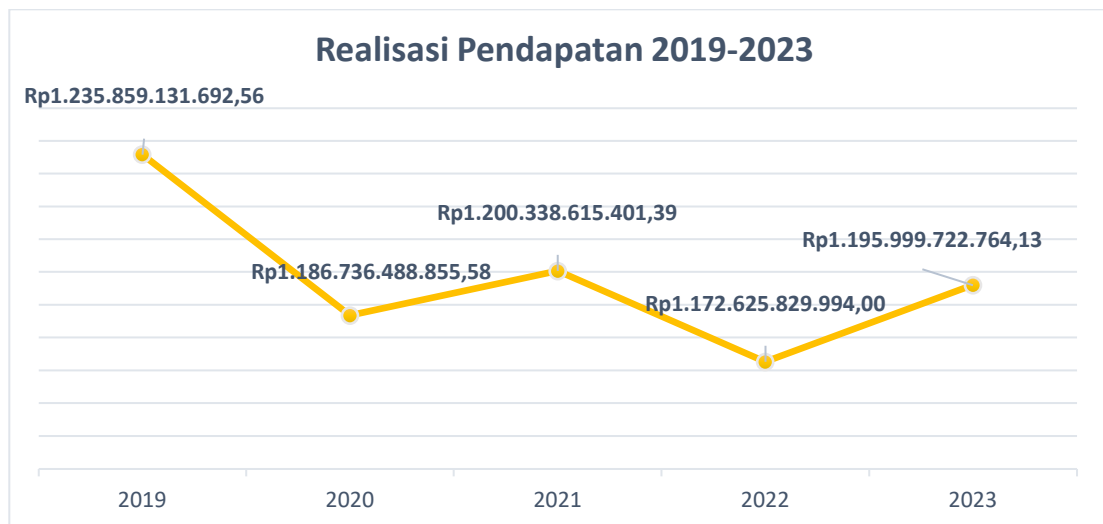


PEMERINTAH KABUPATEN SIDENRENG RAPPANG
CATATAN ATAS LAPORAN KEUANGAN
 Per 31 Desember Tahun Anggaran 2023
 Dengan Angka Perbandingan Tahun Anggaran 2022
 (Dalam Rupiah, kecuali dinyatakan lain)

URAIAN		2023			2022
		ANGGARAN	REALISASI	%	REALISASI
	- Dana Alokasi Khusus (DAK) Non Fisik- LRA	169.885.557.000,00	158.903.342.431,00	93,54	129.955.082.906,00
-	<i>Pendapatan Transfer Pemerintah Pusat Lainnya- LRA</i>	<i>79.704.827.000,00</i>	<i>81.799.457.000,00</i>	<i>102,63</i>	<i>67.226.412.000,00</i>
	- Dana Penyesuaian	79.704.827.000,00	81.799.457.000,00	102,63	67.226.412.000,00
-	<i>Pendapatan Transfer Pemerintah Provinsi - LRA</i>	<i>94.811.840.000,00</i>	<i>91.147.161.191,13</i>	<i>96,13</i>	<i>81.282.786.064,00</i>
	- Pendapatan Bagi Hasil Pajak - LRA	79.811.840.000,00	80.388.580.691,13	100,72	74.487.667.770,00
	- Pendapatan Bagi Hasil Lainnya - LRA	15.000.000.000,00	10.758.580.500,00	71,72	6.795.118.294,00
C.	LAIN-LAIN PENDAPATAN DAERAH YANG SAH - LRA	5.115.440.000,00	1.914.000.000,00	37,42	6.357.540.529,00
	Pendapatan Hibah - LRA	5.115.440.000,00	1.914.000.000,00	37,42	6.357.540.529,00
	Pendapatan Lainnya - LRA	0,00	0,00	0,00	0,00

Realisasi pendapatan selama 5 (lima) tahun terakhir dapat digambarkan sebagai berikut.

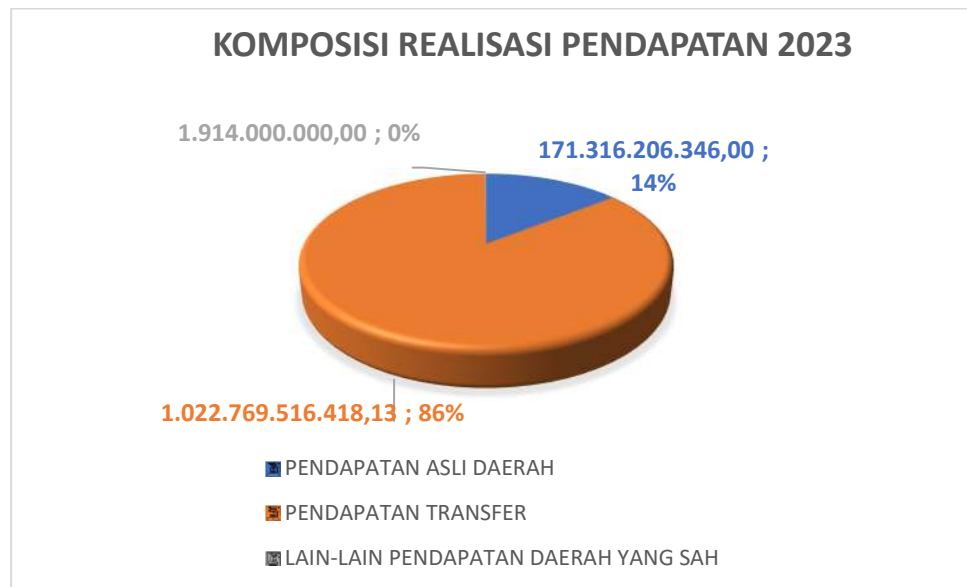
Gambar 5.1. Realisasi Pendapatan 2019-2023





Komposisi realisasi pendapatan TA. 2023 dapat digambarkan sebagai berikut.

Gambar 5.2. Komposisi Realisasi Pendapatan TA. 2023



	2023	2022
5.1.1.1 Pendapatan Asli Daerah	Rp171.420.397.746,00	Rp161.869.158.604,00

Efektivitas pembangunan di Kabupaten Sidenreng Rappang tidak bisa lepas dari pengelolaan Pendapatan Asli Daerah (PAD) yang juga merupakan cermin kemandirian suatu daerah dan penerimaan murni daerah yang merupakan modal utama dalam membiayai program Pemerintahan dan Pembangunan.

Pemerintah Daerah Kabupaten Sidenreng Rappang dalam upaya mengoptimalkan Pendapatan Asli Daerah dari pendapatan pajak dan retribusi, menggunakan dua cara yakni instensifikasi dan ekstensifikasi.

- 1) cara *instensifikasi* adalah mengefektifkan pemungutan pajak atau retribusi dan mengefisienkan cara pemungutannya pada objek dan subjek yang sudah ada misalnya melakukan perhitungan potensi, penyuluhan, meningkatkan pengawasan dan pelayanan;
- 2) cara *ekstensifikasi* adalah melakukan usaha-usaha untuk meningkatkan PAD dengan cara menjangkau wajib pajak baru melalui pendataan dan pendaftaran atau menggali pajak baru.

Dalam upaya mengoptimalkan Pendapatan Asli Daerah dari pendapatan pajak dan retribusi ditetapkan Peraturan Bupati Sidenreng Rappang Nomor 39.a



PEMERINTAH KABUPATEN SIDENRENG RAPPANG
CATATAN ATAS LAPORAN KEUANGAN
Per 31 Desember Tahun Anggaran 2023
Dengan Angka Perbandingan Tahun Anggaran 2022
(Dalam Rupiah, kecuali dinyatakan lain)

Tahun 2022 tentang Pembentukan dan/atau Pemeliharaan Basis Data Sistem Manajemen Informasi Objek Pajak dan Peraturan Bupati Tahun 2021 tentang Sistem Online Pajak Daerah dan Retribusi Daerah.

Dari dua upaya yang dilakukan pada tahun 2023, Pemerintah Daerah Kabupaten Sidenreng Rappang berhasil mencapai target pendapatan senilai Rp171.420.397.746,00 atau senilai 94,90% dari total anggaran Rp180.638.848.000,00. Berdasarkan data realisasi pencapaian PAD Kabupaten Sidenreng Rappang, diketahui bahwa pencapaian target PAD pada TA 2023 senilai Rp171.420.397.746,00 atau mengalami kenaikan pada TA 2022 senilai Rp9.551.239.142,00 atau 5,90%. Perbandingan data realisasi pencapaian PAD dapat dilihat pada tabel dibawah ini.

Tabel 5.5. Perbandingan Realisasi Pencapaian PAD

(dalam rupiah)

URAIAN	REALISASI 2023	REALISASI 2022	KENAIKAN/ (PENURUNAN)	%
PENDAPATAN ASLI DAERAH (PAD) – LRA	171.420.397.746,00	161.869.158.604,00	9.551.239.142,00	5,90
Pendapatan Pajak Daerah - LRA	48.396.308.690,00	45.748.269.948,00	2.648.038.742,00	5,79
Pendapatan Retribusi Daerah - LRA	9.817.068.958,00	11.429.337.082,00	(1.612.268.124,00)	(14,11)
Pendapatan Hasil Pengelolaan Kekayaan Daerah yang Dipisahkan - LRA	5.693.280.114,00	5.753.407.858,00	(60.127.744,00)	(1,05)
Lain-lain PAD Yang Sah - LRA	107.513.739.984,00	98.938.143.716,00	8.575.596.268,00	8,67

Fokus pengelolaan Pendapatan Asli Daerah (PAD) yang merupakan gambaran potensi keuangan daerah pada umumnya mengandalkan unsur pajak daerah dan retribusi daerah. Berkaitan dengan pendapatan asli daerah dari sektor retribusi, maka daerah dapat menggali potensi dari berbagai sektor yang terkait dengan retribusi. Sesuai dengan ketentuan pasal 285 UU No. 23 Tahun 2014 yang mengatur sumber-sumber pendapatan daerah, yang terdiri atas Pendapatan Asli Daerah meliputi pendapatan dari penerimaan Pajak Daerah, Retribusi Daerah, Hasil Pengelolaan Kekayaan Daerah yang Dipisahkan dan Lain-Lain Pendapatan Asli Daerah yang Sah, adapun uraian pengelolaan PAD Kabupaten Sidenreng Rappang adalah sebagai berikut:

5.1.1.1.1 Pajak Daerah	2023	2022
	Rp48.396.308.690,00	Rp45.748.269.948,00

Pajak yang dipungut oleh Pemerintah Daerah kepada masyarakat pada dasarnya bertujuan untuk membiayai penyelenggaraan tugas-tugas pemerintahan, pembangunan dan pembinaan kemasyarakatan secara berdaya guna dan berhasil



PEMERINTAH KABUPATEN SIDENRENG RAPPANG
CATATAN ATAS LAPORAN KEUANGAN
Per 31 Desember Tahun Anggaran 2023
Dengan Angka Perbandingan Tahun Anggaran 2022
(Dalam Rupiah, kecuali dinyatakan lain)

guna dalam upaya meningkatkan taraf hidup masyarakat. Adapun jenis-jenis Pajak Daerah yang dipungut di Kabupaten Sidenreng Rappang antara lain:

- a) Pajak Hotel ditetapkan berdasarkan Peraturan Daerah Kabupaten Sidenreng Rappang Nomor 20 Tahun 2010 dan Peraturan Bupati Nomor 30 Tahun 2011.
- b) Pajak Restoran ditetapkan berdasarkan Peraturan Daerah Kabupaten Sidenreng Rappang Nomor 21 Tahun 2010 yang diubah dengan Peraturan Daerah Nomor 20 Tahun 2016 dan Peraturan Bupati Nomor 31 Tahun 2011.
- c) Pajak Hiburan ditetapkan berdasarkan Peraturan Daerah Kabupaten Sidenreng Rappang Nomor 4 Tahun 2016.
- d) Pajak Reklame ditetapkan berdasarkan Peraturan Daerah Kabupaten Sidenreng Rappang Nomor 23 Tahun 2010 dan Peraturan Bupati Nomor 8 Tahun 2012.
- e) Pajak Penerangan Jalan ditetapkan berdasarkan Peraturan Daerah Kabupaten Sidenreng Rappang Nomor 24 Tahun 2010 dan Peraturan Bupati Nomor 9 Tahun 2012.
- f) Pajak Mineral Bukan Logam dan Batuan ditetapkan berdasarkan Peraturan Daerah Kabupaten Sidenreng Rappang Nomor 25 Tahun 2010 dan Peraturan Bupati Nomor 10 Tahun 2012.
- g) Pajak Bumi dan Bangunan (PBB) ditetapkan berdasarkan Peraturan Daerah Kabupaten Sidenreng Rappang Nomor 4 Tahun 2013 sebagaimana diubah dengan Peraturan Daerah Nomor 5 Tahun 2021; Peraturan Bupati Nomor 4 Tahun 2014 yang diubah dengan Peraturan Bupati Nomor 28 Tahun 2020 serta Peraturan Bupati Nomor 37 Tahun 2020; dan
- h) Pajak Bea Perolehan Hak atas Tanah dan Bangunan (BPHTB) ditetapkan berdasarkan Peraturan Daerah Kabupaten Sidenreng Rappang Nomor 26 Tahun 2010, Peraturan Bupati Nomor 35 Tahun 2011 yang diubah dengan Peraturan Bupati Nomor 38 Tahun 2020 dan Peraturan Bupati Nomor 7 Tahun 2021.

Pada TA. 2023 Pemerintah Daerah menargetkan PAD dari sektor Pajak Daerah senilai Rp57.536.000.000,00 dan terealisasi senilai Rp48.396.308.690,00 atau mencapai 84,11%. Sedangkan pada TA. 2022, Pemerintah Daerah mencapai target PAD dari sektor Pajak Daerah senilai Rp45.748.269.948,00. Jika dibandingkan dengan realisasi pada TA. 2023 mengalami kenaikan senilai Rp2.648.038.742,00 atau 5,79% lebih tinggi. Kenaikan tersebut dipengaruhi oleh beberapa jenis pendapatan dan yang paling tinggi adalah dari sektor Pajak Bea Perolehan Hak atas Tanah dan Bangunan (BPHTB) senilai Rp836.465.794,00 atau senilai 7,19%. Rincian Pendapatan Pajak Daerah akan disajikan pada tabel berikut:

Tabel 5.6. Rincian Pendapatan Pajak Daerah

(dalam rupiah)



PEMERINTAH KABUPATEN SIDENRENG RAPPANG
CATATAN ATAS LAPORAN KEUANGAN
Per 31 Desember Tahun Anggaran 2023
Dengan Angka Perbandingan Tahun Anggaran 2022
(Dalam Rupiah, kecuali dinyatakan lain)

NO	URAIAN	2023			2022
		ANGGARAN	REALISASI	%	REALISASI
1	Pajak Hotel	200.260.000,00	90.142.000,00	45,01	81.380.000,00
2	Pajak Restoran	2.500.000.000,00	1.782.428.397,00	71,30	1.361.172.707,00
3	Pajak Hiburan	200.000.000,00	65.084.250,00	32,54	142.703.200,00
4	Pajak Reklame	1.000.000.000,00	651.194.795,00	65,12	549.687.744,00
5	Pajak Penerangan Jalan	26.885.740.000,00	21.643.979.866,00	80,50	20.083.128.193,00
6	Pajak Mineral Bukan Logam dan Batuan	1.250.000.000,00	306.716.636,00	24,54	446.173.600,00
7	Pajak Bumi dan Bangunan Pedesaan dan Perkotaan	14.000.000.000,00	11.386.249.101,00	81,33	11.449.976.653,00
8	Pajak Bea Perolehan Hak atas Tanah dan Bangunan (BPHTB)	11.500.000.000,00	12.470.513.645,00	108,44	11.634.047.851,00
	- BPHTB-Pemindahan Hak	10.850.000.000,00	10.252.301.345,00	94,49	11.114.015.651,00
	- BPHTB-Pemberian Hak Baru	650.000.000,00	2.218.212.300,00	341,26	520.032.200,00
	Jumlah	57.536.000.000,00	48.396.308.690,00	84,11	45.748.269.948,00

Pada pelaksanaan TA. 2023 terdapat perbedaan anggaran dan realisasi disebabkan karena penganggaran yang terlalu tinggi dan perubahan tarif BPHTB. Jika dibandingkan dengan TA. 2022 pendapatan pajak mengalami kenaikan disebabkan karena adanya perubahan tarif BPHTB.

5.1.1.1.1 Pajak Hotel

Pada TA. 2023 Pemerintah Daerah menargetkan PAD dari sektor pajak hotel senilai Rp200.260.000,00 dan terealisasi senilai Rp90.142.000,00 atau mencapai 45,01%. Sedangkan pada TA. 2022, Pemerintah Daerah mencapai target PAD dari sektor pajak hotel senilai Rp81.380.000,00. Jika dibandingkan dengan realisasi pada TA. 2023 mengalami kenaikan senilai Rp8.762.000,00 atau 10,77% lebih tinggi. Faktor penerimaan pajak hotel tidak mencapai 100% pada TA. 2023 karena:

- Kualitas sumber daya manusia (SDM) dimana faktor ini sangat krusial untuk mendukung tercapainya penerimaan pajak sesuai target. Sumber daya manusia yang ada di Badan Pendapatan Daerah Kab. Sidenreng Rappang saat ini dianggap masih kurang jika dibandingkan dengan jumlah wajib pajak yang terdaftar sehingga kualitas dan jumlah SDM perlu ditingkatkan.
- Kepatuhan wajib pajak merupakan hambatan eksternal Badan Pendapatan Daerah Kab. Sidenreng Rappang dalam mencapai target penerimaan pajak yang telah ditetapkan. Terdapat kecenderungan kurang lebih 30% dari jumlah wajib pajak yang terdaftar kurang atau tidak membayar pajak sehingga menyebabkan realisasi penerimaan pajak daerah tidak maksimal.
- Kurangnya kesadaran masyarakat akan pajak masih belum mencapai tingkat yang diharapkan. Masyarakat yang relatif sangat kecil biasanya bersikap apatis, tidak peduli dan kurang percaya terhadap keberadaan pajak



- karena merasa sama dengan upeti, memberatkan, sering mengalami kesulitan dalam pembayaran, kurangnya pemahaman akan pajak.
- d. Kurangnya kesadaran masyarakat dalam melaporkan pajaknya yang dituangkan dalam Surat Pemberitahuan Pajak Daerah.
 - e. Pendataan setiap pajak daerah belum secara maksimal keseluruhan bisa teridentifikasi karena keterbatasan petugas dalam melakukan pendataan.
 - f. Pengawasan yang dilakukan kurang maksimal dikarenakan begitu banyaknya wajib pajak yang harus diawasi ataupun di kontrol dengan disandingkan petugas pengawasan.
 - g. Adanya beberapa wisma, kos-kos'an dan sejenisnya sudah tidak beroperasi.

5.1.1.1.2 Pajak Restoran

Pada TA. 2023 Pemerintah Daerah menargetkan PAD dari sektor pajak restoran senilai Rp2.500.000.000,00 dan terealisasi senilai Rp1.782.428.397,00 atau mencapai 71,30%. Sedangkan pada TA. 2022, Pemerintah Daerah mencapai target PAD dari sektor pajak restoran senilai Rp1.361.172.707,00. Jika dibandingkan dengan realisasi pada TA. 2023 mengalami kenaikan senilai Rp421.255.690,00 atau 30,95% lebih tinggi. Faktor penerimaan pajak restoran tidak mencapai 100% pada TA. 2023 karena:

- a. Kualitas sumber daya manusia (SDM) dimana faktor ini sangat krusial untuk mendukung tercapainya penerimaan pajak sesuai target. Sumber daya manusia yang ada di Badan Pendapatan Daerah Kab. Sidenreng Rappang saat ini dianggap masih kurang jika dibandingkan dengan jumlah wajib pajak yang terdaftar sehingga kualitas dan jumlah SDM perlu ditingkatkan.
- b. Kepatuhan wajib pajak merupakan hambatan eksternal Badan Pendapatan Daerah Kab. Sidenreng Rappang dalam mencapai target penerimaan pajak yang telah ditetapkan.
- c. Kurangnya kesadaran masyarakat akan pajak masih belum mencapai tingkat yang diharapkan. Masyarakat yang relatif sangat kecil biasanya bersikap apatis, tidak peduli dan kurang percaya terhadap keberadaan pajak karena merasa sama dengan upeti, memberatkan, sering mengalami kesulitan dalam pembayaran, kurangnya pemahaman akan pajak.
- d. Kurangnya kesadaran masyarakat dalam melaporkan pajaknya yang dituangkan dalam Surat Pemberitahuan Pajak Daerah.
- e. Pendataan setiap pajak daerah belum secara maksimal keseluruhan bisa teridentifikasi karena keterbatasan petugas dalam melakukan pendataan.
- f. Pengawasan yang dilakukan kurang maksimal dikarenakan begitu banyaknya wajib pajak yang harus diawasi ataupun di kontrol dengan disandingkan petugas pengawasan.



5.1.1.1.3 Pajak Hiburan

Pada TA. 2023 Pemerintah Daerah menargetkan PAD dari sektor pajak hiburan senilai Rp200.000.000,00 dan terealisasi senilai Rp65.084.250,00 atau mencapai 32,54%. Sedangkan pada TA. 2022, Pemerintah Daerah mencapai target PAD dari sektor pajak hiburan senilai Rp142.703.200,00. Jika dibandingkan dengan realisasi pada TA. 2023 mengalami penurunan senilai (Rp77.618.950,00) atau (2,93%) lebih rendah. Hal ini disebabkan karena:

- a. Kualitas sumber daya manusia (SDM) dimana faktor ini sangat krusial untuk mendukung tercapainya penerimaan pajak sesuai target. Sumber daya manusia yang ada di Badan Pendapatan Daerah Kab. Sidenreng Rappang saat ini dianggap masih kurang jika dibandingkan dengan jumlah wajib pajak yang terdaftar sehingga kualitas dan jumlah SDM perlu ditingkatkan.
- b. Kepatuhan wajib pajak merupakan hambatan eksternal Badan Pendapatan Daerah Kab. Sidenreng Rappang dalam mencapai target penerimaan pajak yang telah ditetapkan. Dan kesadaran masyarakat akan pajak masih belum mencapai tingkat yang diharapkan. Masyarakat yang relatif sangat kecil biasanya bersikap apatis, tidak peduli dan kurang percaya terhadap keberadaan pajak karena merasa sama dengan upeti, memberatkan, sering mengalami kesulitan dalam pembayaran, kurangnya pemahaman akan pajak.
- c. Kurangnya kesadaran masyarakat dalam melaporkan pajaknya yang dituangkan dalam Surat Pemberitahuan Pajak Daerah.
- d. Pendataan setiap pajak daerah belum secara maksimal keseluruhan bisa teridentifikasi karena keterbatasan petugas dalam melakukan pendataan.
- e. Pengawasan yang dilakukan kurang maksimal dikarenakan begitu banyaknya wajib pajak yang harus diawasi ataupun di kontrol dengan disandingkan petugas pengawasan.
- f. Adanya beberapa tempat hiburan sudah tidak beroperasi.

5.1.1.1.4 Pajak Reklame

Pada TA. 2023 Pemerintah Daerah menargetkan PAD dari sektor pajak reklame senilai Rp1.000.000.000,00 dan terealisasi senilai Rp651.194.795,00 atau mencapai 65,12%. Sedangkan pada TA. 2022, Pemerintah Daerah mencapai target PAD dari sektor pajak reklame senilai Rp549.687.744,00. Jika dibandingkan dengan realisasi pada TA. 2023 mengalami kenaikan senilai Rp101.507.051,00 atau 18,47% lebih tinggi. Faktor penerimaan pajak reklame tidak mencapai 100% pada TA. 2023 karena:

- a. Kualitas sumber daya manusia (SDM) dimana faktor ini sangat krusial untuk mendukung tercapainya penerimaan pajak sesuai target. Sumber daya manusia yang ada di Badan Pendapatan Daerah Kab. Sidenreng Rappang saat ini dianggap masih kurang jika dibandingkan dengan jumlah wajib pajak yang terdaftar sehingga kualitas dan jumlah SDM perlu ditingkatkan.



PEMERINTAH KABUPATEN SIDENRENG RAPPANG
CATATAN ATAS LAPORAN KEUANGAN
Per 31 Desember Tahun Anggaran 2023
Dengan Angka Perbandingan Tahun Anggaran 2022
(Dalam Rupiah, kecuali dinyatakan lain)

- b. Kepatuhan wajib pajak merupakan hambatan eksternal Badan Pendapatan Daerah Kab. Sidenreng Rappang dalam mencapai target penerimaan pajak yang telah ditetapkan. Terdapat kecenderungan kurang lebih 30% dari jumlah wajib pajak yang terdaftar kurang atau tidak membayar pajak sehingga menyebabkan realisasi penerimaan pajak daerah tidak maksimal
- c. Pendataan setiap pajak daerah belum secara maksimal keseluruhan bisa teridentifikasi karena keterbatasan petugas dalam melakukan pendataan.
- d. Pengawasan yang dilakukan kurang maksimal dikarenakan begitu banyaknya wajib pajak yang harus diawasi ataupun di kontrol. Pengawasan ini menyangkut pengawasan terhadap objek pajak reklame itu sendiri, dimana masih banyaknya reklame yang terpasang namun tidak terjangkau terutama pada papan reklame yang ada di luar titik yang ditentukan oleh pemerintah.
- e. Salah indikator dalam penentuan nilai pajak reklame adalah di harga satuan dari jenis pajak reklame yang dimana masih mengacu di peraturan bupati nomor 8 tahun 2012 masih tergolong rendah sekali.

5.1.1.1.5 Pajak Penerangan Jalan

Pada TA. 2023 Pemerintah Daerah menargetkan PAD dari sektor pajak penerangan jalan senilai Rp26.885.740.000,00 dan terealisasi senilai Rp21.643.979.866,00 atau mencapai 80,50%. Sedangkan pada TA. 2022, Pemerintah Daerah mencapai target PAD dari sektor pajak penerangan jalan senilai Rp20.083.128.193,00. Jika dibandingkan dengan realisasi pada TA. 2023 mengalami kenaikan senilai Rp1.560.851.673,00 atau 7,77% lebih tinggi. Faktor penerimaan pajak penerangan jalan tidak mencapai 100% pada TA. 2023 karena:

- a. Kualitas sumber daya manusia (SDM) dimana faktor ini sangat krusial untuk mendukung tercapainya penerimaan pajak sesuai target. Sumber daya manusia yang ada di Badan Pendapatan Daerah Kab. Sidenreng Rappang saat ini dianggap masih kurang jika dibandingkan dengan jumlah wajib pajak yang terdaftar sehingga kualitas dan jumlah SDM perlu ditingkatkan.
- b. Kepatuhan wajib pajak merupakan hambatan eksternal Badan Pendapatan Daerah Kab. Sidenreng Rappang dalam mencapai target penerimaan pajak yang telah ditetapkan. Terdapat kecenderungan kurang lebih 30% dari jumlah wajib pajak yang terdaftar kurang atau tidak membayar pajak sehingga menyebabkan realisasi penerimaan pajak daerah tidak maksimal
- c. Pendataan objek pajak dan wajib pajak belum secara maksimal keseluruhan bisa teridentifikasi.
- d. Pengawasan yang dilakukan kurang maksimal dikarenakan begitu banyaknya wajib pajak yang harus diawasi ataupun di kontrol. Pengawasan ini menyangkut pengawasan terhadap objek pajak reklame itu sendiri, dimana masih banyaknya reklame yang terpasang namun tidak terjangkau



terutama pada papan reklame yang ada di luar titik yang ditentukan oleh pemerintah.

- e. Belum adanya transparansi laporan data wajib pajak PPJ atau pelanggan dari pihak PLN terhadap Badan Pendapatan Daerah.

5.1.1.1.1.6 Pajak Mineral Logam dan Batuan

Pada TA. 2023 Pemerintah Daerah menargetkan PAD dari sektor pajak mineral logam dan batuan senilai Rp1.250.000.000,00 dan terealisasi senilai Rp306.716.636,00 atau mencapai 24,54%. Sedangkan pada TA. 2022, Pemerintah Daerah mencapai target PAD dari sektor pajak mineral logam dan batuan senilai Rp446.173.600,00. Jika dibandingkan dengan realisasi pada TA. 2023 mengalami penurunan senilai (Rp139.456.964,00) atau (31,26%) lebih rendah. Hal ini disebabkan karena:

- a. Kualitas sumber daya manusia (SDM) dimana faktor ini sangat krusial untuk mendukung tercapainya penerimaan pajak sesuai target. Sumber daya manusia yang ada di Badan Pendapatan Daerah Kab. Sidenreng Rappang saat ini dianggap masih kurang jika dibandingkan dengan jumlah wajib pajak yang terdaftar sehingga kualitas dan jumlah SDM perlu ditingkatkan.
- b. Kurangnya kesadaran masyarakat. Dalam hal ini masih banyak pemilik tambang sebagai wajib pajak enggan mau membayar pajak atas bahan galian mineral bukan logam dan batuan. Kebanyakan dari mereka ialah wajib pajak lokak sehingga mereka beralasan memiliki hak untuk kemanfaatan lahan yang ada di wilayahnya.
- c. Pengawasan yang dilakukan belum optimal.

5.1.1.1.1.7 Pajak Bumi dan Bangunan Pedesaan dan Perkotaan (PBBP2)

Pada TA. 2023 Pemerintah Daerah menargetkan PAD dari sektor pajak bumi dan bangunan pedesaan dan perkotaan (PBBP2) senilai Rp14.000.000.000,00 dan terealisasi senilai Rp11.386.249.101,00 atau mencapai 81,33%. Sedangkan pada TA. 2022, Pemerintah Daerah mencapai target PAD dari sektor pajak bumi dan bangunan pedesaan dan perkotaan senilai Rp11.449.976.650,00. Jika dibandingkan dengan realisasi pada TA. 2023 mengalami penurunan senilai (Rp63.727.552,00) atau (0,56%) lebih rendah. Hal ini disebabkan karena:

- a. Kualitas sumber daya manusia (SDM) dimana faktor ini sangat krusial untuk mendukung tercapainya penerimaan pajak sesuai target. Sumber daya manusia yang ada di Badan Pendapatan Daerah Kab. Sidenreng Rappang saat ini dianggap masih kurang jika dibandingkan dengan jumlah wajib pajak yang terdaftar sehingga kualitas dan jumlah SDM perlu ditingkatkan.
- b. Kepatuhan wajib pajak merupakan hambatan eksternal Badan Pendapatan Daerah Kab. Sidenreng Rappang dalam mencapai target penerimaan pajak yang telah ditetapkan. Dan kesadaran masyarakat akan pajak masih belum



PEMERINTAH KABUPATEN SIDENRENG RAPPANG
CATATAN ATAS LAPORAN KEUANGAN
Per 31 Desember Tahun Anggaran 2023
Dengan Angka Perbandingan Tahun Anggaran 2022
(Dalam Rupiah, kecuali dinyatakan lain)

mencapai tingkat yang diharapkan. Masyarakat yang relatif sangat kecil biasanya bersikap apatis, tidak peduli dan kurang percaya terhadap keberadaan pajak karena merasa sama dengan upeti, memberatkan, sering mengalami kesulitan dalam pembayaran, kurangnya pemahaman akan pajak. Pendataan setiap pajak daerah belum secara maksimal keseluruhan bisa teridentifikasi.

- c. Pengawasan yang dilakukan kurang maksimal dikarenakan begitu banyaknya wajib pajak yang harus diawasi ataupun di kontrol.
- d. Pendataan objek pajak dan wajib pajak belum secara maksimal keseluruhan bisa teridentifikasi.

5.1.1.1.8 Pajak Bea Perolehan Hak atas Tanah dan Bangunan (BPHTB)

Pada TA. 2023 Pemerintah Daerah menargetkan PAD dari sektor pajak bea perolehan hak atas tanah dan bangunan (BPHTB) senilai Rp11.500.000.000,00 dan terealisasi senilai Rp12.470.513.645,00 atau mencapai 108,44%. Sedangkan pada TA. 2022, Pemerintah Daerah mencapai target PAD dari sektor pajak bea perolehan hak atas tanah dan bangunan (BPHTB) senilai Rp11.634.047.8510,00. Jika dibandingkan dengan realisasi pada TA. 2023 mengalami kenaikan senilai Rp836.465.794,00 atau 7,19% lebih tinggi.

Adapun strategi atau upaya yang akan dilakukan oleh Pemerintah Daerah yaitu dengan mengoptimalkan program pengembangan teknologi informasi dan telekomunikasi untuk meningkatkan pelayanan kepada wajib pajak, mengoptimalkan kerjasama dengan pihak perbankan dalam rangka penerimaan pajak daerah, melakukan kerjasama dengan pihak Kejaksaan Negeri dalam kegiatan pedampingan penagihan piutang pajak daerah dan juga dalam mengatasi wajib pajak yang tidak taat, pemutakhiran data objek pajak dan wajib pajak daerah, mengoptimalkan program peningkatan kesadaran wajib pajak daerah dengan berbagai kegiatan yang bersifat sosialisasi, meningkatkan pemeriksaan dan pengawasan objek pajak daerah dan jika memungkinkan untuk menambah jumlah SDM yang memiliki keahlian tertentu seperti keahlian dibidang teknologi informasi, keahlian di bidang legal drafting, keahlian di bidang pembuatan peta PBB dan keahlian di bidang penilaian bumi dan bangunan.

5.1.1.1.2 Retribusi Daerah

	<u>2023</u>	<u>2022</u>
	Rp9.817.068.958,00	Rp11.429.337.082,00

Retribusi Daerah adalah Penerimaan Asli Daerah yang dipungut Pemerintah Kabupaten Sidenreng Rappang dari Wajib Retribusi. Retribusi Daerah yang dipungut di Kabupaten Sidenreng Rappang antara lain:



PEMERINTAH KABUPATEN SIDENRENG RAPPANG
CATATAN ATAS LAPORAN KEUANGAN
Per 31 Desember Tahun Anggaran 2023
Dengan Angka Perbandingan Tahun Anggaran 2022
(Dalam Rupiah, kecuali dinyatakan lain)

1. Retribusi Parkir Khusus ditetapkan dengan Peraturan Daerah Nomor 1 Tahun 2016 dan Peraturan Bupati Nomor 34 Tahun 2018;
2. Retribusi Pemakaian Kekayaan Daerah ditetapkan dengan Peraturan Daerah Nomor 10 Tahun 2011 dan Peraturan Bupati Nomor 47 Tahun 2021;
3. Retribusi Pelayanan Pasar ditetapkan dengan Peraturan Daerah Nomor 13 Tahun 2011, Peraturan Bupati Nomor 7 Tahun 2012, Peraturan Bupati Nomor 4 Tahun 2013 serta Peraturan Bupati Nomor 9 Tahun 2017.

Pada TA 2023, anggaran Retribusi Daerah yang ditetapkan senilai Rp12.384.153.000,00 dan terealisasi senilai Rp9.817.068.958,00 atau 79,27%. Sedangkan pada TA 2022, Retribusi Daerah yang terealisasi senilai Rp11.429.337.082,00. Jika dibandingkan maka pada TA. 2023 mengalami penurunan senilai (Rp1.612.268.124,00) atau (14,11%) lebih rendah. Penurunan tersebut dipengaruhi oleh pelayanan pasar yang mengalami penurunan senilai (Rp1.080.355.529,00) atau (17,74%). Rincian Pendapatan Retribusi Daerah akan disajikan pada tabel berikut:

Tabel 5.7. Rincian Pendapatan Retribusi Daerah

(dalam rupiah)

NO	URAIAN	2023			2022
		ANGGARAN	REALISASI	%	REALISASI
1	Retribusi Jasa Umum	8.959.240.000,00	8.487.952.997,00	94,74	10.437.596.202,00
2	Retribusi Jasa Usaha	919.913.000,00	492.750.324,00	53,56	567.477.000,00
3	Retribusi Perizinan Tertentu	2.505.000.000,00	836.365.637,00	33,39	424.263.880,00
	Jumlah	12.384.153.000,00	9.817.068.958,00	79,27	11.429.337.082,00

Tabel 5.7. Rincian Pendapatan Retribusi Daerah

(dalam rupiah)

NO	URAIAN	2023			2022
		ANGGARAN	REALISASI	%	REALISASI
1	Retribusi Pelayanan Kesehatan	1.181.500.000,00	2.031.311.192,00	171,93	2.886.341.368,00
2	Retribusi Pelayanan Persampahan/Kebersihan	575.000.000,00	523.820.000,00	91,10	459.060.000,00
3	Retribusi Pelayanan Parkir di Tepi Jalan Umum	300.000.000,00	202.900.000,00	67,63	203.900.000,00
4	Retribusi Pelayanan Pasar	6.000.000.000,00	5.008.795.805,00	83,48	6.089.151.334,00
	- Retribusi Pelataran	2.099.088.360,00	2.435.143.735,00	116,01	2.026.078.737,00
	- Retribusi Los	2.089.039.950,00	1.205.775.425,00	57,72	2.001.154.985,00
	- Retribusi Kios	1.811.871.690,00	1.367.876.645,00	75,50	2.061.917.612,00



PEMERINTAH KABUPATEN SIDENRENG RAPPANG
CATATAN ATAS LAPORAN KEUANGAN
Per 31 Desember Tahun Anggaran 2023
Dengan Angka Perbandingan Tahun Anggaran 2022
(Dalam Rupiah, kecuali dinyatakan lain)

NO	URAIAN	2023			2022
		ANGGARAN	REALISASI	%	REALISASI
5	Retribusi Pengujian Kendaraan Bermotor	300.000.000,00	155.205.000,00	51,74	261.850.000,00
6	Retribusi Pelayanan Tera/Tera Ulang	60.000.000,00	73.808.000,00	123,01	73.657.500,00
7	Retribusi Pengendalian Menara Telekomunikasi	542.740.000,00	492.113.000,00	90,67	463.636.000,00
8	Retribusi Pemakaian Kekayaan Daerah	400.000.000,00	189.658.324,00	47,41	165.696.000,00
	- <i>Retribusi Penyewaan Tanah dan Bangunan</i>	<i>30.000.000,00</i>	<i>68.508.324,00</i>	<i>228,36</i>	<i>40.100.000,00</i>
	- <i>Retribusi Pemakaian Laboratorium</i>	<i>70.000.000,00</i>	<i>5.300.000,00</i>	<i>7,57</i>	<i>10.866.000,00</i>
	- <i>Retribusi Pemakaian Kendaraan Bermotor</i>	<i>150.000.000,00</i>	<i>94.700.000,00</i>	<i>63,13</i>	<i>85.500.000,00</i>
	- <i>Retribusi Pemakaian Alat</i>	<i>150.000.000,00</i>	<i>21.150.000,00</i>	<i>14,10</i>	<i>29.230.000,00</i>
9	Retribusi Terminal	125.000.000,00	100.350.000,00	80,28	93.375.000,00
10	Retribusi Tempat Khusus Parkir	119.913.000,00	128.287.000,00	106,98	145.634.000,00
11	Retribusi Rumah Potong Hewan	20.000.000,00	6.705.000,00	33,53	5.220.000,00
12	Retribusi Tempat Rekreasi dan Olah raga	100.000.000,00	10.000.000,00	10,00	28.252.000,00
13	Retribusi Penjualan Produksi Usaha Daerah	155.000.000,00	57.750.000,00	37,26	129.300.000,00
14	Retribusi Izin Mendirikan Bangunan	2.500.000.000,00	833.540.637,00	33,34	420.438.880,00
15	Retribusi Izin Tempat Penjualan Minuman			0,00	0,00
16	Retribusi Izin Trayek	5.000.000,00	2.825.000,00	56,50	3.825.000,00
	Jumlah	12.384.153.000,00	9.817.068.958,00	79,27	11.429.337.082,00

Pada pelaksanaan TA. 2023 terdapat perbedaan anggaran dan realisasi disebabkan karena penganggaran retribusi IMB yang terlalu tinggi. Jika dibandingkan dengan TA. 2022 Retribusi mengalami penurunan disebabkan karena retribusi kesehatan dana kapitasi di TA. 2023 di anggarkan pada lain-lain PAD.

5.1.1.1.2.1 Retribusi Jasa Umum

Pada TA 2023, anggaran Retribusi Jasa Umum yang ditetapkan senilai Rp8.959.240.000,00 dan terealisasi senilai Rp8.487.952.997,00 atau 94,74%. Sedangkan pada TA 2022, Retribusi Daerah yang terealisasi senilai Rp110.437.596.202,00. Jika dibandingkan maka pada TA. 2023 mengalami penurunan senilai (Rp1.949.643.205,00) atau (18,68%) lebih rendah. Penurunan tersebut dipengaruhi oleh pelayanan persampahan/kebersihan yang mengalami



PEMERINTAH KABUPATEN SIDENRENG RAPPANG
CATATAN ATAS LAPORAN KEUANGAN
Per 31 Desember Tahun Anggaran 2023
Dengan Angka Perbandingan Tahun Anggaran 2022
(Dalam Rupiah, kecuali dinyatakan lain)

kenaikan senilai Rp64.760.000,00 atau 14,11%. Rincian Pendapatan Retribusi Jasa Umum akan disajikan pada tabel berikut:

Tabel 5.7. Rincian Pendapatan Retribusi Jasa Umum

(dalam rupiah)

NO	URAIAN	2023			2022
		ANGGARAN	REALISASI	%	REALISASI
1	Retribusi Pelayanan Kesehatan di Puskesmas	1.181.500.000,00	2.031.311.192,00	171,93	2.886.341.368,00
2	Retribusi Pelayanan Persampahan/Kebersihan	575.000.000,00	523.820.000,00	91,10	459.060.000,00
3	Retribusi Pelayanan Parkir di Tepi Jalan Umum	300.000.000,00	202.900.000,00	67,63	203.900.000,00
4	Retribusi Pelayanan Pasar	6.000.000.000,00	5.008.795.805,00	83,48	6.089.151.334,00
	- <i>Retribusi Pelataran</i>	<i>2.099.088.360,00</i>	<i>2.435.143.735,00</i>	<i>116,01</i>	<i>2.026.078.737,00</i>
	- <i>Retribusi Los</i>	<i>2.089.039.950,00</i>	<i>1.205.775.425,00</i>	<i>57,72</i>	<i>2.001.154.985,00</i>
	- <i>Retribusi Kios</i>	<i>1.811.871.690,00</i>	<i>1.367.876.645,00</i>	<i>75,50</i>	<i>2.061.917.612,00</i>
5	Retribusi Pengujian Kendaraan Bermotor	300.000.000,00	155.205.000,00	51,74	261.850.000,00
6	Retribusi Pelayanan Tera/Tera Ulang	60.000.000,00	73.808.000,00	123,01	73.657.500,00
7	Retribusi Pengawasan dan Pengendalian Menara Telekomunikasi	542.740.000,00	492.113.000,00	90,67	463.636.000,00
	Jumlah	8.959.240.000,00	8.487.952.997,00	94,74	10.437.596.202,00

Berdasarkan perbandingan realisasi pendapatan daerah berupa retribusi pelayanan persampahan/kebersihan, maka surplus/(defisit) realisasi anggaran pada Dinas Lingkungan Hidup yang terjadi di Tahun Anggaran 2023 sebesar Rp523.820.000,00 dari target Rp575.000.000,00. Sedangkan pada tahun 2022 realisasi anggaran sebesar Rp459.060.000,00 dari target Rp850.000.000,00 kondisi pada 2 (dua) tahun terakhir untuk retribusi pelayanan persampahan/kebersihan mengalami surplus atau kenaikan realisasi retribusi sampah dari tahun sebelumnya karena adanya pengefektifan pemungutan pajak atau retribusi persampahan pada objek pajak dengan cara melakukan penghitungan potensi pajak, penyuluhan/sosialisasi terkait retribusi, meningkatkan pengawasan serta pelayanan retribusi sampah dan menjangkau wajib pajak yang baru melalui pendataan terhadap objek pajak atau wajib pajak.

5.1.1.1.2.2 Retribusi Jasa Usaha

Pada TA 2023, anggaran Retribusi Jasa Usaha yang ditetapkan senilai Rp919.913.000,00 dan terealisasi senilai Rp492.750.324,00 atau 53,56%. Sedangkan pada TA 2022, Retribusi Daerah yang terealisasi senilai Rp567.477.000,00. Jika dibandingkan maka pada TA. 2023 mengalami penurunan senilai (Rp74.726.676,00) atau (13,17%) lebih rendah. Penurunan tersebut



PEMERINTAH KABUPATEN SIDENRENG RAPPANG
CATATAN ATAS LAPORAN KEUANGAN
Per 31 Desember Tahun Anggaran 2023
Dengan Angka Perbandingan Tahun Anggaran 2022
(Dalam Rupiah, kecuali dinyatakan lain)

dipengaruhi oleh Retribusi Penjualan Produksi hasil Usaha Daerah berupa Bibit atau Benih Ikan senilai (Rp71.550.000,00) atau (55,34%). Rincian Pendapatan Retribusi Jasa Usaha akan disajikan pada tabel berikut:

Tabel 5.7. Rincian Pendapatan Jasa Usaha

(dalam rupiah)

NO	URAIAN	2023			2022
		ANGGARAN	REALISASI	%	REALISASI
1	Retribusi Pemakaian Kekayaan Daerah	400.000.000,00	189.658.324,00	47,41	165.696.000,00
	- <i>Retribusi Penyewaan Tanah dan Bangunan</i>	30.000.000,00	68.508.324,00	228,36	40.100.000,00
	- <i>Retribusi Pemakaian Laboratorium</i>	70.000.000,00	5.300.000,00	7,57	10.866.000,00
	- <i>Retribusi Pemakaian Kendaraan Bermotor</i>	150.000.000,00	94.700.000,00	63,13	85.500.000,00
	- <i>Retribusi Pemakaian Alat</i>	150.000.000,00	21.150.000,00	14,10	29.230.000,00
2	Retribusi Pelayanan Penyediaan Fasilitas Lainnya di Lingkungan Terminal	125.000.000,00	100.350.000,00	80,28	93.375.000,00
3	Retribusi Pelayanan Tempat Khusus Parkir	119.913.000,00	128.287.000,00	106,98	145.634.000,00
4	Retribusi Pelayanan Rumah Potong Hewan	20.000.000,00	6.705.000,00	33,53	5.220.000,00
5	Retribusi Pelayanan Tempat Rekreasi dan Olahraga	100.000.000,00	10.000.000,00	10,00	28.252.000,00
6	Retribusi Penjualan Produksi hasil Usaha Daerah berupa Bibit atau Benih Ikan	155.000.000,00	57.750.000,00	37,26	129.300.000,00
	Jumlah	919.913.000,00	492.750.324,00	53,56	567.477.000,00

5.1.1.1.2.3 Retribusi Perizinan Tertentu

Pada TA 2023, anggaran Retribusi Perizinan Tertentu yang ditetapkan senilai Rp2.505.000.000,00 dan terealisasi senilai Rp836.365.637,00 atau 33,39%. Sedangkan pada TA 2022, Retribusi Daerah yang terealisasi senilai Rp424.263.880,00. Jika dibandingkan maka pada TA. 2023 mengalami kenaikan senilai Rp412.101.757,00 atau 97,13% lebih. Kenaikan tersebut dipengaruhi oleh retribusi pemberian izin mendirikan bangunan senilai Rp413.101.757,00 atau (98,25%). Rincian Pendapatan Retribusi Perizinan Tertentu akan disajikan pada tabel berikut:



PEMERINTAH KABUPATEN SIDENRENG RAPPANG
CATATAN ATAS LAPORAN KEUANGAN
Per 31 Desember Tahun Anggaran 2023
Dengan Angka Perbandingan Tahun Anggaran 2022
(Dalam Rupiah, kecuali dinyatakan lain)

Tabel 5.7. Rincian Pendapatan Retribusi Perizinan Tertentu

(dalam rupiah)

NO	URAIAN	2023			2022
		ANGGARAN	REALISASI	%	REALISASI
1	Retribusi Pemberian Izin Mendirikan Bangunan	2.500.000.000,00	833.540.637,00	33,34	420.438.880,00
2	Retribusi Izin Trayek untuk Menyediakan Pelayanan Angkutan Umum	5.000.000,00	2.825.000,00	56,50	3.825.000,00
	Jumlah	2.505.000.000,00	836.365.637,00	33,39	424.263.880,00

5.1.1.1.3 Hasil Pengelolaan Kekayaan Daerah yang Dipisahkan

2023
Rp5.693.280.114,00

2022
Rp5.753.407.858,00

Hasil Pengelolaan Kekayaan Daerah yang Dipisahkan merupakan bagian laba yang diperoleh Pemerintah Kabupaten Sidenreng Rappang atas modal yang ditanamkan atau disertakan pada Perusahaan Daerah dan PT Bank Sulselbar.

Pada Tahun Anggaran 2023, bagian laba perusahaan yang diterima oleh Pemerintah Daerah Kabupaten Sidenreng Rappang diestimasikan senilai Rp6.000.000.000,00 dan terealisasi senilai Rp5.693.280.114,00 atau 94,89%. Sedangkan pada Tahun Anggaran 2022 Pemerintah Daerah Kabupaten Sidenreng Rappang menerima laba dari modal yang ditanamkan senilai Rp5.753.407.858,00 atau mengalami penurunan senilai (Rp60.127.744,00) atau (1,05%). Hasil Pengelolaan Kekayaan Daerah yang Dipisahkan berasal dari laba dari penyertaan modal pada tahun 2023 hanya diperoleh dari dividen PT Bank Sulselbar. Adapun rincian sebagai berikut:

Tabel 5.8. Rincian Pendapatan Hasil Pengelolaan Kekayaan Daerah yang Dipisahkan

(dalam rupiah)

No	Uraian	2023			2022
		ANGGARAN	REALISASI	%	REALISASI
1	Perusahaan Daerah	0,00	0,00	0,00	0,00
2	PT Bank Sulselbar	6.000.000.000,00	5.693.280.114,00	94,89	5.753.407.858,00
	Jumlah	6.000.000.000,00	5.693.280.114,00	94,89	5.753.407.858,00

Pada pelaksanaan TA. 2023 terdapat perbedaan anggaran dan realisasi disebabkan karena penganggaran pendapatan deviden yang terlalu tinggi tanpa memperhatikan rencana penambahan investasi. Jika dibandingkan dengan TA. 2022 mengalami penurunan disebabkan karena pendapatan deviden dari Bank Sulselbar mengalami penurunan.



PEMERINTAH KABUPATEN SIDENRENG RAPPANG
CATATAN ATAS LAPORAN KEUANGAN
Per 31 Desember Tahun Anggaran 2023
Dengan Angka Perbandingan Tahun Anggaran 2022
(Dalam Rupiah, kecuali dinyatakan lain)

	<u>2023</u>	<u>2022</u>
5.1.1.1.4 Lain-Lain Pendapatan Asli Daerah yang Sah	Rp 107.513.739.984,00	Rp98.938.143.716,00

Lain-lain Pendapatan Asli Daerah yang Sah merupakan Penerimaan Asli Daerah selain penerimaan Pajak Daerah, Retribusi Daerah dan Hasil Kekayaan Daerah yang dipisahkan.

Adapun Objek Lain-lain PAD yang Sah di Kabupaten Sidrap adalah:

a) Hasil penjualan BMD yang tidak dipisahkan

Pada tahun 2023, penjualan Aset Daerah yang tidak dipisahkan merupakan penjualan aset lainnya. Hasil penjualan aset lainnya merupakan hasil penjualan bongkaran yang dianggarkan senilai Rp3.500.000.000,00 dan terealisasi senilai Rp12.000.000,00 atau senilai 0,34%. Hasil penjualan bongkaran tersebut meliputi penjualan aset pasar lawawoi serta bongkaran gedung poskesdes dengeng-dengeng.

Pada tahun 2022, Hasil penjualan aset lainnya merupakan hasil penjualan bongkaran gedung dan bangunan rumah sakit, kantor desa dan puskesmas yang tidak dianggarkan namun terealisasi senilai Rp34.775.000,00. Secara keseluruhan untuk pendapatan dari hasil penjualan BMD yang tidak dipisahkan dianggarkan senilai Rp5.010.000.000,00 dan terealisasi senilai Rp34.775.000,00 atau senilai 0,69%.

Jika dibandingkan dengan tahun 2022 mengalami penurunan senilai (Rp22.775.000,00) atau (65,49%) lebih rendah.

b) Hasil Pemanfaatan BMD Yang Tidak Dipisahkan

Pada Tahun 2023, hasil pemanfaatan BMD yang tidak dipisahkan merupakan hasil sewa BMD dan hasil kerjasama pemanfaatan BMD yang dianggarkan senilai Rp900.000.000,00 dan terealisasi senilai Rp231.825.000,00 atau senilai 25,76%.

Hasil sewa BMD senilai Rp90.000.000,00 merupakan penyewaan lahan untuk:

1. Penempatan mesin ATM Bank Sulsel di SKPD senilai Rp20.000.000,00 dengan nomor perjanjian sewa 903/0004/BKAD-03/PKS-BSSB/I/2023;
2. Penempatan Kantor Bank Sulsel di SKPD senilai Rp50.000.000,00 dengan nomor perjanjian sewa 903/0005/BKAD-03/PKS-BSSB/I/2023
3. Penempatan mesin ATM Bank Sulsel pada Puskesmas Lawawoi senilai Rp20.000.000,00 dengan nomor perjanjian sewa 903/0005/BKAD-03/PKS-BSSB/I/2023

Hasil kerjasama pemanfaatan BMD senilai Rp141.825.000,00, meliputi:

1. Sewa rumah dinas pendidikan senilai Rp15.125.000,00.



PEMERINTAH KABUPATEN SIDENRENG RAPPANG
CATATAN ATAS LAPORAN KEUANGAN
Per 31 Desember Tahun Anggaran 2023
Dengan Angka Perbandingan Tahun Anggaran 2022
(Dalam Rupiah, kecuali dinyatakan lain)

2. Rumah susun Rp126.700.000,00.

Pada Tahun 2022, hasil pemanfaatan BMD yang tidak dipisahkan merupakan hasil sewa BMD dan kerjasama pemanfaatan aset daerah yang tidak dipisahkan serta hasil kerjasama daerah yang dianggarkan senilai Rp1.369.947.000,00 dan terealisasi senilai Rp260.475.000,00 atau senilai 19,01%. Hasil Sewa BMD terdiri dari pemasangan menara dan penempatan BTS oleh PT. Lasmana Swasti Prashida senilai Rp30.600.000,00, Penempatan mesin ATM Bank BNI pada pasar Amparita senilai Rp30.000.000,00, dan penempatan mesin ATM Bank BNI pada pasar Empagae senilai Rp30.000.000,00. Hasil kerjasama pemanfaatan BMD berasal dari Hasil Sewa rumah susun senilai Rp105.425.000,00. Hasil Kerjasama pemanfaatan BMD berasal dari lapangan futsal an. CV. Maliha senilai Rp10.000.000,00. Hasil sewa rumah dinas ASN senilai Rp44.850.000,00. Hasil sewa rumah dinas pendidikan senilai Rp9.600.000,00.

c) Hasil kerjasama daerah

Pada tahun 2023, hasil kerjasama daerah tidak memiliki anggaran dan realisasi. Sedangkan pada tahun 2022, hasil kerjasama daerah juga tidak memiliki anggaran dan realisasi.

d) Jasa Giro adalah Pemberian jasa oleh bank atas penempatan dana oleh Pemerintah Daerah termasuk bendaharawan daerah pada PT. Bank Sulselbar. Pada tahun 2023 dianggarkan senilai Rp1.775.000.000,00 dan terealisasi senilai Rp1.704.570.011,00 atau mencapai 96,03%, sedangkan tahun 2022 dianggarkan senilai Rp1.725.000.000,00 dengan realisasi senilai Rp928.573.331,00 atau mencapai 53,83%. Pendapatan yang berasal dari jasa giro pada tahun 2023 mengalami kenaikan senilai Rp775.996.680,00 atau 83,57%.

e) Pendapatan Bunga-LRA, pada tahun 2023 tidak memiliki anggaran dan realisasi. Sedangkan pada tahun 2022, pendapatan bunga LRA juga tidak memiliki anggaran dan realisasi.

f) Tuntutan Ganti Kerugian Daerah (TP/TGR) adalah penyeteroran/pengembalian kerugian daerah baik yang disebabkan oleh bendahara maupun pegawai negeri bukan bendahara atau pejabat lain. Pada tahun 2023 penerimaan yang berasal dari ganti rugi kekayaan daerah dianggarkan senilai Rp1.864.000.000,00 dan terealisasi senilai Rp1.490.320.984,00 atau senilai 79,95%, sedangkan pada tahun 2022 terealisasi senilai Rp1.668.733.877,00. Realisasi pada tahun 2023 mengalami penurunan senilai (Rp178.412.893,00) atau senilai (10,69)% jika dibandingkan dengan realisasi pada tahun 2022.

g) Pendapatan Denda atas Keterlambatan Pelaksanaan Pekerjaan-LRA Pendapatan Denda atas Keterlambatan Pelaksanaan Pekerjaan merupakan pendapatan yang diperoleh dari penyelesaian pekerjaan yang tidak sesuai dengan jangka waktu yang ditentukan serta kekurangan volume pekerjaan.



PEMERINTAH KABUPATEN SIDENRENG RAPPANG
CATATAN ATAS LAPORAN KEUANGAN
Per 31 Desember Tahun Anggaran 2023
Dengan Angka Perbandingan Tahun Anggaran 2022
(Dalam Rupiah, kecuali dinyatakan lain)

Realisasi kekurangan volume pekerjaan disajikan pada akun pendapatan denda keterlambatan disebabkan karena akun untuk pendapatan tersebut berdasarkan Kepmendagri 050-5889 Tahun 2021 belum diatur. Pada Tahun 2023 dianggarkan senilai Rp1.100.000.000,00 dan terealisasi senilai Rp218.810.572,00 atau senilai 19,89%. Pada Tahun 2022 dianggarkan senilai Rp850.000.000,00 dan terealisasi senilai Rp2.212.591.920,00 atau senilai 260,30%. Jika dibandingkan, realisasi Tahun 2023 mengalami penurunan senilai (Rp1.993.781.348,00) atau senilai (90,11)%.

- h) Pendapatan Denda** merupakan pendapatan yang diperoleh dari keterlambatan pembayaran pajak, retribusi serta pelanggaran Peraturan Bupati/Peraturan Daerah yang berlaku. Pendapatan denda pada Tahun 2023 dianggarkan senilai Rp350.000.000,00 dan terealisasi senilai Rp243.804.370,00 atau senilai 69,66%. Pada tahun 2022 terealisasi senilai Rp261.826.353,00. Pendapatan denda mengalami penurunan senilai (Rp18.021.983,00) atau senilai (6,88)%, jika dibandingkan dengan Tahun 2022.
- i) Pendapatan dari pengembalian** merupakan pendapatan yang diperoleh dari pengembalian belanja tahun sebelumnya yang terdiri dari pengembalian belanja gaji dan tunjangan, tambahan penghasilan, iuran jaminan kesehatan, kecelakaan kerja, dan perjalanan dinas. Pada akun pengembalian perjalanan dinas terdapat pengembalian belanja diluar perjalanan dinas, antara lain pengembalian belanja pemeliharaan, listrik, jasa dan pengembalian belanja tidak terduga. Pendapatan dari pengembalian dianggarkan senilai Rp500.000.000,00 dan terealisasi senilai Rp632.280.372,00 atau senilai 126,46%, jika dibandingkan dengan realisasi pada Tahun 2022 senilai Rp251.592.741,00, maka pendapatan pada tahun 2023 mengalami kenaikan senilai Rp380.687.631,00 atau senilai 151,31%.
- j) Pendapatan BLUD**, merupakan pendapatan yang diperoleh dari Jasa Layanan Umum BLUD Rumah Sakit Daerah dan Puskesmas, antara lain: RSUD Nene Mallomo, RSUD Arifin Numang, Puskesmas Pangkajene, Puskesmas Kulo, Puskesmas Amparita, Puskesmas Bilokka, Puskesmas Rappang dan Puskesmas Tanrutedong senilai Rp90.365.298.000,00 dengan realisasi senilai Rp98.056.532.329,00 atau 108,67%. Sedangkan pada Tahun Anggaran 2022 direalisasikan senilai Rp86.671.796.337,00 atau mengalami kenaikan pada TA 2023 senilai Rp11.384.666.896,00 atau 13,14%.
- k) Pendapatan dari Dana Kapitasi JKN**, pada tahun 2023 Pemerintah Daerah Kabupaten Sidenreng Rappang menetapkan anggaran senilai Rp4.364.397.000,00 dengan realisasi senilai Rp4.866.043.527,00 atau 111,49%. Sedang pada Tahun Anggaran 2022 direalisasi senilai Rp6.647.779.157,00. Dana Kapitasi JKN pada Tahun Anggaran 2023 dianggarkan pada Pendapatan Retribusi sehingga realisasi pendapatan retribusi pelayanan kesehatan mengalami kenaikan yang signifikan.



PEMERINTAH KABUPATEN SIDENRENG RAPPANG
CATATAN ATAS LAPORAN KEUANGAN
Per 31 Desember Tahun Anggaran 2023
Dengan Angka Perbandingan Tahun Anggaran 2022
(Dalam Rupiah, kecuali dinyatakan lain)

- l) Pendapatan Bunga atas penempatan uang Pemerintah Daerah**, pada tahun 2023 dianggarkan senilai Rp0,00 dengan realisasi senilai Rp56.565.319,00. Pendapatan ini merupakan remunerasi TDF dana bagi hasil TA. 2022 yang diterima di TA. 2023.
- m) Pendapatan Hasil Pengelolaan Dana Bergulir**
Pendapatan hasil pengelolaan dana bergulir pada tahun 2023 tidak dianggarkan namun terdapat realisasi senilai Rp987.500,00. Sedangkan pada Tahun Anggaran 2022 dianggarkan senilai Rp0,00 dengan realisasi senilai Rp0,00.
- n) Pendapatan dari Lain-lain PAD yang Sah Lainnya**, pada Tahun 2023 Pemerintah Daerah Kabupaten Sidenreng Rappang tidak menganggarkan dengan realisasi senilai Rp0,00 atau 0%. Jika dibandingkan antara realisasi pada TA 2022, Lain-lain Pendapatan Asli Daerah yang sah mengalami kenaikan senilai Rp8.533.777.172,61 atau senilai 8,63% lebih tinggi dengan rincian sebagai berikut.

Tabel 5.9. Rincian Lain-Lain Pendapatan Asli Daerah yang Sah

(dalam rupiah)

NO	URAIAN	2023			2022
		ANGGARAN	REALISASI	%	REALISASI
1	Hasil Penjualan BMD Yang Tidak Dipisahkan	3.500.000.000,00	12.000.000,00	0,34	34.775.000,00
	Hasil Penjualan Peralatan/Mesin	0,00	0,00	0,00	0,00
	Hasil Penjualan Gedung dan Bangunan	0,00	0,00	0,00	0,00
	Hasil Penjualan Aset Lainnya	3.500.000.000,00	12.000.000,00	0,34	34.775.000,00
2	Hasil Pemanfaatan BMD Yang Tidak Dipisahkan	900.000.000,00	231.825.000,00	25,76	260.475.000,00
	Hasil Sewa BMD	600.000.000,00	90.000.000,00	16,63	90.600.000,00
	Hasil Kerja Sama Pemanfaatan BMD	300.000.000,00	141.825.000,00	44,03	169.875.000,00
3	Hasil Kerjasama Daerah	0,00	0,00	0,00	0,00
4	Penerimaan Jasa Giro	1.775.000.000,00	1.704.570.011,00	96,03	928.573.331,00
	Jasa Giro Kas Daerah	1.775.000.000,00	1.704.570.011,00	96,03	928.573.331,00
	Jasa Giro Bendahara	0,00	0,00	0,00	0,00
5	Pendapatan Bunga - LRA	0,00	0,00	0,00	0,00
	Pendapatan Bunga Deposito – LRA	0,00	0,00	0,00	0,00
6	Tuntutan Ganti Kerugian Daerah	1.864.000.000,00	1.490.320.984,00	79,95	1.668.733.877,00
	Tuntutan Ganti Kerugian Daerah Terhadap Bendahara	652.400.000,00	18.409.062,00	2,82	6.000.000,00
	Tuntutan Ganti Kerugian Daerah Terhadap Pegawai Negeri Bukan Bendahara atau Pejabat Lain	1.211.600.000,00	1.471.911.922,00	121,48	1.662.733.877,00



PEMERINTAH KABUPATEN SIDENRENG RAPPANG
CATATAN ATAS LAPORAN KEUANGAN
Per 31 Desember Tahun Anggaran 2023
Dengan Angka Perbandingan Tahun Anggaran 2022
(Dalam Rupiah, kecuali dinyatakan lain)

NO	URAIAN	2023			2022
		ANGGARAN	REALISASI	%	REALISASI
7	Pendapatan Denda atas Keterlambatan Pelaksanaan Pekerjaan-LRA	1.100.000.000,00	218.810.572,00	19,89	2.212.591.920,00
	Pendapatan denda atas keterlambatan pelaksanaan pekerjaan-LRA	1.100.000.000,00	218.810.572,00	19,89	2.212.591.920,00
8	Pendapatan Denda	350.000.000,00	243.804.370,00	69,66	261.826.353,00
	Pendapatan Denda Pajak	350.000.000,00	217.504.582,00	62,14	208.012.798,00
	Pendapatan Denda Retribusi	0,00	26.299.788,00	0,00	53.813.555,00
	- Pendapatan Denda Retribusi Pemakaian Kekayaan Daerah	0,00	524.000,00	0,00	1.120.000,00
	- Pendapatan Denda Retribusi Pasar Grosir dan/atau Pertokoan	0,00	25.775.788,00	0,00	52.693.555,00
	Pendapatan Denda Atas Pelanggaran Perda-LRA	0,00	0,00	0,00	0,00
9	Pendapatan dari Pengembalian	500.000.000,00	632.280.372,00	126,46	251.592.741,00
	Pendapatan dari Pengembalian	500.000.000,00	632.280.372,00	126,46	251.592.741,00
	- Pendapatan dari Pengembalian Kelebihan Pembayaran Belanja Iuran Jaminan Kesehatan ASN	0,00	0,00	0,00	122.597.700,00
	- Pendapatan dari Pengembalian Kelebihan Pembayaran Gaji dan Tunjangan	250.000.000,00	124.493.939,00	49,80	35.613.389,00
	- Pendapatan dari Pengembalian Kelebihan Pembayaran Perjalanan Dinas	250.000.000,00	427.133.144,00	170,85	93.381.652,00
	- Pendapatan dari Pengembalian Kelebihan Pembayaran Listrik	0,00	42.979.827,00	0,00	0,00
10	Pendapatan BLUD	90.365.298.000,00	98.056.532.329,00	108,51	86.671.796.337,00
	Pendapatan Jasa Layanan Umum BLUD	90.231.046.000,00	98.056.532.329,00	108,67	86.671.796.337,00
	Pendapatan Hasil Kerjasama BLUD	95.000.000,00	0,00	0,00	0,00
	Pendapatan Lain-lain BLUD	39.252.000,00	0,00	0,00	0,00
11	Pendapatan Dana Kapitasi JKN	4.364.397.000,00	4.866.043.527,00	111,49	6.647.779.157,00
	Pendapatan Dana Kapitasi JKN	4.364.397.000,00	4.866.043.527,00	111,49	6.647.779.157,00
12	Pendapatan Bunga	0,00	56.565.319,00	0,00	0,00
	Pendapatan Bunga atas Penempatan Uang Pemerintah Daerah	0,00	56.565.319,00	0,00	0,00
13	Pendapatan Hasil Pengelolaan Dana Bergulir	0,00	987.500,00	0,00	0,00
	Pendapatan Hasil Pengelolaan Dana Bergulir	0,00	987.500,00	0,00	0,00



PEMERINTAH KABUPATEN SIDENRENG RAPPANG
CATATAN ATAS LAPORAN KEUANGAN
Per 31 Desember Tahun Anggaran 2023
Dengan Angka Perbandingan Tahun Anggaran 2022
(Dalam Rupiah, kecuali dinyatakan lain)

NO	URAIAN	2023			2022
		ANGGARAN	REALISASI	%	REALISASI
14	Lain-lain PAD yang Sah Lainnya	0,00	0,00	0,00	0,00
	Lain-lain PAD yang Sah Lainnya	0,00	0,00	0,00	0,00
	Jumlah	104.718.695.000,00	107.513.739.984,00	102,67	98.938.143.716,00

Pada pelaksanaan TA. 2023 terdapat perbedaan anggaran dan realisasi disebabkan karena rencana pelepasan aset berupa aset gedung yang tidak dapat dilaksanakan, penganggaran pendapatan sewa tanpa memperhatikan jatuh tempo sewa, serta penganggaran pendapatan BLUD yang terlalu tinggi. Jika dibandingkan dengan TA. 2023 mengalami peningkatan disebabkan karena pendapatan kapitasi yang dipindahkan dari retribusi pelayanan kesehatan, dan adanya penambahan BLUD dari Puskesmas.

5.1.1.2 Pendapatan Transfer **2023** **2022**
Rp1.022.769.516.418,13 **Rp1.004.399.130.861,00**

Pada tahun 2023 target Pendapatan Transfer senilai Rp1.032.956.658.000,00 dengan realisasi senilai Rp1.022.769.516.418,13 atau 99,01%. Sedangkan pada TA 2022 target pendapatan transfer senilai Rp1.047.745.618.000,00 dengan realisasi senilai Rp1.004.399.130.861,00 atau 95,89%. Jika dibandingkan dengan TA 2023, Pendapatan Transfer mengalami kenaikan senilai Rp18.370.385.557,13 atau sekitar 1,83% lebih tinggi. Kenaikan tersebut disebabkan karena adanya lebih bayar Dana Bagi Hasil dan Dana Desa. Pendapatan Transfer terdiri dari Pendapatan Transfer Pemerintah Pusat dan Pendapatan Transfer Antar Daerah. Pendapatan Transfer Antar Daerah ditetapkan berdasarkan Surat Keputusan Gubernur Sulawesi Selatan.

Tabel 5.10. Rincian Pendapatan Transfer

(dalam rupiah)

NO	URAIAN	2023			2022
		ANGGARAN	REALISASI	%	REALISASI
1	Pendapatan Transfer Pemerintah Pusat - LRA	858.439.991.000,00	849.822.898.227,00	99,00	855.889.932.797,00
	Dana Bagi Hasil (DBH)	11.345.560.000,00	16.134.459.322,00	142,2	25.432.636.660,00
	Dana Alokasi Umum (DAU) - LRA	603.941.085.000,00	603.688.474.857,00	99,96	573.170.002.200,00
	Dana Alokasi Khusus (DAK) Fisik	73.267.789.000,00	71.096.621.617,00	97,04	127.332.211.031,00
	Dana Alokasi Khusus (DAK) Non Fisik	169.885.557.000,00	158.903.342.431,00	93,54	129.955.082.906,00
2	Pendapatan Transfer Pemerintah Pusat Lainnya- LRA	79.704.827.000,00	81.799.457.000,00	102,6	67.226.412.000,00
	Dana Penyesuaian	79.704.827.000,00	81.799.457.000,00	102,6	67.226.412.000,00
	Dana Insentif Daerah	20.900.516.000,00	20.900.516.000,00	100,0	8.505.823.000,00
	Dana Desa	58.804.311.000,00	60.898.941.000,00	103,5	58.720.589.000,00



PEMERINTAH KABUPATEN SIDENRENG RAPPANG
CATATAN ATAS LAPORAN KEUANGAN
 Per 31 Desember Tahun Anggaran 2023
 Dengan Angka Perbandingan Tahun Anggaran 2022
 (Dalam Rupiah, kecuali dinyatakan lain)

NO	URAIAN	2023			2022
		ANGGARAN	REALISASI	%	REALISASI
3	Pendapatan Transfer Pemerintah Provinsi	94.811.840.000,00	91.147.161.191,13	96,13	81.282.786.064,00
	Pendapatan Bagi Hasil	79.811.840.000,00	80.388.580.691,13	100,7	74.487.667.770,00
	Pendapatan Bagi Hasil Lainnya	15.000.000.000,00	10.758.580.500,00	71,72	6.795.118.294,00
	Jumlah	1.032.956.658.000,00	1.022.769.516.418,13	99,01	1.004.399.130.861,00

5.1.1.2.1 Pendapatan Transfer Pemerintah Pusat

Pendapatan transfer Pemerintah Pusat ditetapkan berdasarkan Peraturan Presiden Nomor 130 Tahun 2022 Tentang Rincian Anggaran Pendapatan dan Belanja Negara Tahun Anggaran 2023 sebagaimana diubah dengan Peraturan Presiden Nomor 75 Tahun 2023 dan Peraturan Menteri Keuangan Republik Indonesia Nomor 127/PMK.07/2022 Tentang Penetapan Kurang Bayar dan Lebih Bayar Dana Bagi Hasil Pada Tahun 2023.

5.1.1.2.1.1 Dana Perimbangan

5.1.1.2.1.1.1 Dana Bagi Hasil	2023	2022
	<u>Rp16.134.459.322,00</u>	<u>Rp25.432.636.660,00</u>

Dana Bagi Hasil (DBH) merupakan Pendapatan Daerah yang diperoleh dari Dana Perimbangan Pemerintah Pusat. Untuk tahun 2023 Pemerintah Daerah Kabupaten Sidenreng Rappang menganggarkan Rp11.345.560.000,00 dengan realisasi senilai Rp16.134.459.322,00 atau mencapai 142,21%. Sedangkan pada Tahun 2022, Pemerintah Daerah Kabupaten Sidenreng Rappang menganggarkan Dana Bagi Hasil senilai Rp22.060.354.961,00 dengan realisasi senilai Rp25.432.636.660,00 atau mencapai 115,29%. Jika dibandingkan dengan TA 2022, Pendapatan Transfer yang berasal dari Dana Bagi Hasil mengalami penurunan senilai (Rp9.298.177.338,00) atau sekitar (36,56)% lebih tinggi.

Tabel 5.11. Rincian Pendapatan Dana Bagi Hasil

(dalam rupiah)

NO	URAIAN	2023			2022
		ANGGARAN	REALISASI	%	REALISASI
	Dana Bagi Hasil Pajak	6.843.434.000,00	8.220.202.459,00	120,12	12.939.452.476,00
1	DBH Pajak Bumi dan Bangunan	897.791.000,00	1.503.604.914,00	167,48	6.046.767.992,00
2	DBH PPh Pasal 21, Pasal 25 dan Pasal 29/WPOPND	5.672.215.000,00	6.420.579.343,00	113,19	6.694.505.987,00
3	Bagi Hasil dari Cukai Hasil Tembakau	273.428.000,00	296.018.202,00	108,26	198.178.497,00
	Dana Bagi Hasil Non Pajak/Sumber Daya Alam (SDA)	4.502.126.000,00	7.914.256.863,00	175,79	12.493.184.184,00
4	DBH SDA Minyak Bumi	0,00	19.730,00	0,00	144.137,00



PEMERINTAH KABUPATEN SIDENRENG RAPPANG
CATATAN ATAS LAPORAN KEUANGAN
Per 31 Desember Tahun Anggaran 2023
Dengan Angka Perbandingan Tahun Anggaran 2022
(Dalam Rupiah, kecuali dinyatakan lain)

NO	URAIAN	2023			2022
		ANGGARAN	REALISASI	%	REALISASI
5	DBH SDA Gas Bumi	1.334.757.000,00	1.413.639.793,00	105,91	729.644.000,00
6	DBH SDA Mineral dan Batubara	1.857.066.000,00	2.489.020.947,00	134,03	9.771.851.980,00
7	DBH SDA Kehutanan- Provisi Sumber Daya Hutan (PSDH)	23.554.000,00	0,00	0,00	33.233.067,00
8	DBH SDA Kehutanan-Dana Reboisasi (DR)	0,00	2.513.074.182,00	0,00	0,00
9	DBH SDA Perikanan	1.286.749.000,00	1.498.502.211,00	116,46	1.958.311.000,00
10	Bagi Hasil dari Iuran Tetap (Land-rent)	0,00	0,00	0,00	0,00
11	Bagi Hasil dari Iuran Eksplorasi dan Iuran Eksploitasi (Royalti)	0,00	0,00	0,00	0,00
12	Bagi Hasil dari Pungutan Pengusahaan Perikanan	0,00	0,00	0,00	0,00
Jumlah		11.345.560.000,00	16.134.459.322,00	142,21	25.432.636.660,00

Pada pelaksanaan TA. 2023 terdapat perbedaan anggaran dan realisasi yang melebihi anggaran disebabkan karena adanya kurang salur yang di transfer di akhir tahun. Jika dibandingkan dengan TA. 2022, dana bagi hasil pajak mengalami penurunan disebabkan karena alokasi DBH dari pusat mengalami pengurangan. Sedangkan perbandingan TA. 2022 dana bagi hasil sumber daya alam mengalami juga penurunan disebabkan karena adanya DBH Kurang salur yang dicairkan di akhir tahun.

5.1.1.2.1.1.2 Dana Alokasi Umum	2023	2022
	Rp603.688.474.857,00	Rp573.170.002.200,00

Dana Alokasi Umum (DAU) merupakan dana perimbangan yang diperoleh Pemerintah Kabupaten Sidenreng Rappang dari Pemerintah Pusat dalam rangka penyelenggaraan pemerintahan Otonomi Daerah.

Pada TA 2023 DAU dianggarkan senilai Rp603.941.085.000,00 dengan realisasi senilai Rp603.688.474.857,00 atau mencapai 99,96%. Sedangkan pada TA 2022, Pemerintah Daerah Kabupaten Sidenreng menganggarkan penerimaan Dana Alokasi Umum (DAU) senilai Rp575.549.310.000,00 dengan realisasi senilai Rp573.170.002.200,00 atau mencapai 99,59%. Realisasi Dana Alokasi Umum pada TA 2023 jika dibandingkan dengan realisasi TA 2022 mengalami kenaikan senilai Rp30.518.472.657,00 atau sekitar 5,32% lebih tinggi.

Tabel 5.12. Dana Alokasi Umum (DAU)

(dalam rupiah)

NO	URAIAN	2023			2022
		ANGGARAN	REALISASI	%	REALISASI
1	Dana Alokasi Umum (DAU)	573.255.635.000,00	573.003.024.857,00	99,96	573.170.002.200,00



PEMERINTAH KABUPATEN SIDENRENG RAPPANG
CATATAN ATAS LAPORAN KEUANGAN
 Per 31 Desember Tahun Anggaran 2023
 Dengan Angka Perbandingan Tahun Anggaran 2022
 (Dalam Rupiah, kecuali dinyatakan lain)

NO	URAIAN	2023			2022
		ANGGARAN	REALISASI	%	REALISASI
2	DAU Tambahan Dukungan Pendanaan Kelurahan	7.600.000.000,00	7.600.000.000,00	100,00	0,00
3	DAU Tambahan Dukungan Pendanaan atas Kebijakan Penggajian Pegawai Pemerintah dengan Perjanjian Kerja	23.085.450.000,00	23.085.450.000,00	100,00	0,00
	Jumlah	603.941.085.000,00	603.688.474.857,00	99,96	573.170.002.200,00

Dana Alokasi Umum senilai Rp573.003.024.857,00 terdiri dari:

1. DAU yang tidak ditentukan penggunaannya senilai Rp435.764.775.857,00;
2. DAU untuk bidang pendidikan senilai Rp69.320.717.000,00;
3. DAU untuk bidang kesehatan senilai Rp48.363.610.000,00;
4. DAU untuk bidang pekerjaan umum senilai Rp19.553.922.000,00.

5.1.1.2.1.1.3 Dana Alokasi Khusus Fisik	2023	2022
	Rp71.096.621.617,00	Rp127.332.211.031,00

Dana Alokasi Khusus (DAK) merupakan Dana Perimbangan dari Pemerintah Pusat yang berasal dari APBN yang dialokasikan kepada Pemerintah Kabupaten Sidenreng Rappang untuk membiayai kebutuhan khusus (*specific grant*). Dana Alokasi Khusus Fisik ditetapkan berdasarkan Peraturan Presiden Nomor 15 Tahun 2023.

Pada TA 2023 Pemerintah Kabupaten Sidenreng Rappang menganggarkan DAK Fisik senilai Rp73.267.789.000,00 dengan realisasi senilai Rp71.096.621.617,00 atau mencapai 97,04%. Sementara pada TA 2022, Pemerintah Kabupaten Sidenreng Rappang menganggarkan penerimaan DAK Fisik senilai Rp141.909.406.000,00 dengan realisasi senilai Rp127.332.211.031,00 atau mencapai 89,73%. Realisasi penerimaan DAK Fisik pada TA 2023 mengalami penurunan senilai (Rp56.235.589.414,00) atau sekitar (44,16%), jika dibandingkan dengan realisasi penerimaan pada TA 2022. Adapun rincian penerimaan Dana Alokasi Khusus adalah sebagai berikut:

Tabel 5.13. Rincian Penerimaan Dana Alokasi Khusus Fisik

(dalam rupiah)

NO	URAIAN	2023			2022
		ANGGARAN	REALISASI	%	REALISASI
Dana Alokasi Khusus (DAK) - Fisik					
1	DAK Bidang Pendidikan	10.891.825.000,00	10.838.319.400,00	99,51	30.648.568.000,00



PEMERINTAH KABUPATEN SIDENRENG RAPPANG
CATATAN ATAS LAPORAN KEUANGAN
Per 31 Desember Tahun Anggaran 2023
Dengan Angka Perbandingan Tahun Anggaran 2022
(Dalam Rupiah, kecuali dinyatakan lain)

NO	URAIAN	2023			2022
		ANGGARAN	REALISASI	%	REALISASI
	Reguler-PAUD	1.075.085.000,00	1.069.991.800,00	99,53	1.557.910.000,00
	Reguler-SD	6.552.824.000,00	6.522.225.500,00	99,53	15.488.314.200,00
	Reguler-SMP	3.263.916.000,00	3.246.102.100,00	99,45	3.721.675.800,00
	Reguler- Perpustakaan Daerah	0,00	0,00	0,00	9.880.668.000,00
2	DAK Bidang Kesehatan & KB	5.474.231.000,00	5.205.752.410,00	95,10	47.264.350.531,00
	Reguler-Pelayanan Kesehatan Dasar	0,00	0,00	0,00	41.412.317.658,00
	Reguler-Pelayanan Kefarmasian	0,00	0,00	0,00	4.405.152.666,00
	Reguler-KB	765.936.000,00	745.799.800,00	97,37	1.446.880.207,00
	Reguler-Pengendalian Penyakit	98.374.000,00	0,00	0,00	0,00
	Reguler-Penguatan Sistem Kesehatan	4.609.921.000,00	4.459.952.610,00	96,75	0,00
3	DAK Bidang Perumahan dan Kawasan Pemukiman	0,00	0,00	0,00	628.400.000,00
	Reguler-Penyediaan Rumah Swadaya	0,00	0,00	0,00	628.400.000,00
4	DAK Bidang Industri Kecil dan Menengah	14.930.852.000,00	11.486.555.951,00	76,93	0,00
	Penugasan-Pembangunan Sentra IKM dan Revitalisasi Sentra IKM	14.930.852.000,00	11.486.555.951,00	76,93	0,00
5	DAK Bidang Pertanian	0,00	0,00	0,00	7.156.485.500,00
	Penugasan-Pembangunan/Renovasi Sarana dan Prasarana Fisik Dasar Pembangunan Pertanian	0,00	0,00	0,00	7.156.485.500,00
6	DAK Bidang Pariwisata-Penugasan	1.970.937.000,00	1.964.420.050,00	99,67	0,00
7	DAK Bidang Jalan	30.393.637.000,00	28.788.249.000,00	94,72	24.765.919.000,00
	Reguler-Jalan	17.790.234.000,00	17.232.759.700,00	96,87	11.753.415.000,00
	Penugasan-Jalan	12.603.403.000,00	11.555.489.300,00	91,69	13.012.504.000,00
8	DAK Bidang Air Minum-Reguler	0,00	0,00	0,00	5.984.534.000,00
9	DAK Bidang Sanitasi-Reguler	0,00	0,00	0,00	5.082.242.000,00
10	DAK Bidang Irigasi-Penugasan	0,00	0,00	0,00	5.801.712.000,00
11	DAK Bidang Lingkungan Hidup dan Kehutanan-Penugasan-Lingkungan Hidup	1.634.694.000,00	1.556.000.000,00	95,19	0,00
12	DAK Bidang Usaha Mikro, Kecil, dan Menengah-Penugasan	7.971.613.000,00	11.257.324.806,00	141,22	0,00
	Jumlah	73.267.789.000,00	71.096.621.617,00	97,04	127.332.211.031,00

	2023	2022
5.1.1.2.1.1.4 Dana Alokasi Khusus Non Fisik	Rp158.903.342.431,00	Rp129.955.082.906,00

Dana Alokasi Khusus (DAK) merupakan Dana Perimbangan dari Pemerintah Pusat yang berasal dari APBN yang dialokasikan kepada Pemerintah Kabupaten Sidenreng Rappang untuk membiayai kebutuhan



PEMERINTAH KABUPATEN SIDENRENG RAPPANG
CATATAN ATAS LAPORAN KEUANGAN
Per 31 Desember Tahun Anggaran 2023
Dengan Angka Perbandingan Tahun Anggaran 2022
(Dalam Rupiah, kecuali dinyatakan lain)

husus (*specific grant*). DAK Non Fisik ditetapkan berdasarkan Peraturan Menteri Kesehatan Nomor 42 Tahun 202 tentang DAK Non Fisik Bidang Kesehatan, serta Peraturan Menteri Keuangan Nomor 204/PMK.07/2022 tentang DAK Non Fisik.

Pada TA 2023 Pemerintah Kabupaten Sidenreng Rappang menganggarkan DAK Non Fisik senilai Rp169.885.557.000,00 dengan realisasi senilai Rp165.261.742.480,00 atau mencapai 97,28%. Sementara pada TA 2022, Pemerintah Kabupaten Sidenreng Rappang menganggarkan penerimaan DAK Non Fisik senilai Rp155.231.770.000,00 dengan realisasi senilai Rp158.903.342.431,00 atau mencapai 93,54%. Realisasi penerimaan Dana Alokasi Khusus pada TA 2023 mengalami kenaikan senilai Rp28.948.259.525,00 atau sekitar 22,28 %, jika dibandingkan dengan realisasi penerimaan pada TA 2022. Adapun rincian penerimaan Dana Alokasi Khusus adalah sebagai berikut:

Tabel 5.14. Rincian Penerimaan Dana Alokasi Khusus Fisik

(dalam rupiah)

NO	URAIAN	2023			2022
		ANGGARAN	REALISASI	%	REALISASI
Dana Alokasi Khusus (DAK) - Non Fisik					
1	BOS Reguler	38.275.600.000,00	35.723.970.754,00	93,33	33.715.181.605,00
2	BOS Kinerja	2.592.500.000,00	2.465.000.000,00	95,08	1.735.000.000,00
3	Tunjangan Profesi Guru (TPG PNSD)	87.242.766.000,00	86.707.274.160,00	99,39	82.326.719.601,00
4	Tambahan Penghasilan Guru (Tamsil Guru PNSD)	748.501.000,00	660.249.950,00	88,21	1.175.750.000,00
5	Bantuan Operasional Penyelenggaraan PAUD (BOP PAUD)	6.078.000.000,00	0,00	0,00	5.988.441.000,00
6	BOP Pendidikan Kesetaraan	1.005.600.000,00	0,00	0,00	816.700.000,00
7	Bantuan Operasional Kesehatan KB (BOKKB) - BOK	23.027.684.000,00	22.987.792.500,00	99,83	0,00
8	Bantuan Operasional Kesehatan KB (BOKKB) - BOKB	4.383.039.000,00	4.073.483.567,00	92,94	2.661.866.100,00
9	Jaminan Persalinan	0,00	0,00	0,00	0,00
10	Dana Pelayanan Kepariwisata	1.462.392.000,00	1.288.693.500,00	88,12	561.848.600,00
11	Dana Pelayanan Adm. Kependudukan	0,00	0,00	0,00	0,00
12	Fasilitasi Penanaman Modal	417.400.000,00	371.751.000,00	89,06	355.476.000,00
13	Dana Ketahanan Pangan Dan Pertanian	652.075.000,00	625.127.000,00	95,87	618.100.000,00
14	Dana Penguatan Kapasitas Kelembagaan Sentra IKM	4.000.000.000,00	4.000.000.000,00	100,00	0,00
	Jumlah	169.885.557.000,00	158.903.342.431,00	93,54	129.955.082.906,00

Pada pelaksanaan TA. 2023 terdapat perbedaan anggaran dan realisasi disebabkan karena Terdapat DAK Fisik yang tidak di transfer, penganggaran



PEMERINTAH KABUPATEN SIDENRENG RAPPANG
CATATAN ATAS LAPORAN KEUANGAN
Per 31 Desember Tahun Anggaran 2023
Dengan Angka Perbandingan Tahun Anggaran 2022
(Dalam Rupiah, kecuali dinyatakan lain)

DAK non fisik seperti dana BOS, Tunjangan Profesi Guru yang terlalu tinggi dan BOK KB yang tidak ditransfer karena tidak adanya pengajuan pencairan.

5.1.1.2.2 Pendapatan Transfer Pemerintah Lainnya

		2023	2022
5.1.1.2.2.1 Dana Penyesuaian		Rp81.799.457.000,00	Rp67.226.412.000,00

Dana penyesuaian merupakan dana transfer Pemerintah Pusat Lainnya yang terdiri dari Dana Insentif Daerah (DID) dan Dana Desa. Pada TA. 2023 dana penyesuaian dianggarkan senilai Rp79.704.827.000,00 dan terealisasi senilai Rp81.799.457.000,00 atau mencapai 102,63%. Jika dibandingkan dengan TA. 2022, dana penyesuaian mengalami peningkatan senilai Rp14.573.045.000,00 atau 21,68% lebih tinggi. Hal ini disebabkan karena adanya perubahan penyajian Dana Desa yang dipindahkan dari lain-lain pendapatan daerah yang sah. Adapun rincian penerimaan Dana Penyesuaian adalah sebagai berikut.

Tabel 5.15. Rincian Penerimaan Dana Penyesuaian

(dalam rupiah)

NO	URAIAN	2023			2022
		ANGGARAN	REALISASI	%	REALISASI
1	Dana Insentif Daerah - LRA	20.900.516.000,00	20.900.516.000,00	100,00	8.505.823.000,00
2	Dana Desa - LRA	58.804.311.000,00	60.898.941.000,00	103,56	58.720.589.000,00
	Jumlah	79.704.827.000,00	81.799.457.000,00	102,63	67.226.412.000,00

		2023	2022
5.1.1.2.2.1.1 Dana Insentif Daerah		Rp20.900.516.000,00	Rp8.505.823.000,00

Dana Insentif Daerah merupakan dana Pemerintah Pusat yang berasal dari APBN yang dialokasikan kepada Pemerintah Kabupaten Sidenreng Rappang.

Pada tahun 2023 Pemerintah Daerah menganggarkan Dana Insentif Daerah senilai Rp20.900.516.000,00 dan terealisasi senilai Rp20.900.516.000,00 atau 100%. Pada TA 2022, Dana Insentif Daerah dianggarkan senilai Rp8.505.823.000,00 dengan realisasi senilai Rp8.505.823.000,00 atau 100,00%. Jika dibandingkan dengan realisasi pada TA 2022, realisasi penerimaan Dana Insentif Daerah pada TA. 2023 mengalami kenaikan senilai Rp12.394.693.000,00 atau lebih tinggi 145,72%.



PEMERINTAH KABUPATEN SIDENRENG RAPPANG
CATATAN ATAS LAPORAN KEUANGAN
Per 31 Desember Tahun Anggaran 2023
Dengan Angka Perbandingan Tahun Anggaran 2022
(Dalam Rupiah, kecuali dinyatakan lain)

5.1.1.2.2.1.2 Dana Desa	<u>2023</u>	<u>2022</u>
	Rp60.898.941.000,00	Rp58.720.589.000,00

Dana Desa merupakan pendapatan yang diperoleh dari Pemerintah Pusat bagi Pemerintah Desa. Dana Desa dialokasikan kepada 68 Desa di Kabupaten Sidenreng Rappang dengan rincian sebagai berikut.

Tabel 5.16. Rincian Penerimaan Dana Desa

(dalam rupiah)

NO	NAMA DESA	ANGGARAN 2023	REALISASI 2023
	KEC. PANCA LAUTANG		
1	Desa Wanio	724.522.000,00	724,522,000.00
2	Desa Wanio Timoreng	725.581.000,00	725,581,000.00
3	Desa Corawali	718.964.000,00	718,964,000.00
4	Desa Lise	736.804.000,00	876,446,000.00
5	Desa Bapangi	1.029.502.000,00	1,169,144,000.00
6	Desa Alesalewo	704.963.000,00	704,963,000.00
7	Desa Cenrana	986.047.000,00	986,047,000.00
	KEC. TELLU LIMPOE		
1	Desa Teteaji	723.289.000,00	723,289,000.00
2	Desa Polewali	693.367.000,00	693,367,000.00
3	Desa Teppo	820.403.000,00	820,403,000.00
	KEC. WT. PULU		
1	Desa Lainungan	1.010.740.000,00	1,010,740,000.00
2	Desa Carawali	727.986.000,00	727,986,000.00
3	Desa BuaE	966.569.000,00	966,569,000.00
4	Desa Mattirotasi	807.317.000,00	807,317,000.00
5	Desa Ciro-ciroE	637.745.000,00	777,387,000.00
	KEC. BARANTI		
1	Desa Passeno	808.317.000,00	808,317,000.00
2	Desa Sipodeceng	816.335.000,00	955,977,000.00
3	Desa TonrongngE	740.393.000,00	880,035,000.00
4	Desa Tonrong Rijang	694.173.000,00	694,173,000.00
	KEC. P. RIJANG		
1	Desa Timoreng Panua	831.481.000,00	831,481,000.00
2	Desa Bulu Wattang	721.096.000,00	721,096,000.00
3	Desa Bulu	810.648.000,00	950,290,000.00
4	Desa Cipotakari	800.607.000,00	800,607,000.00
	KEC. KULO		
1	Desa Rijang Panua	795.224.000,00	795,224,000.00
2	Desa Kulo	831.669.000,00	831,669,000.00
3	Desa Maddenra	756.069.000,00	756,069,000.00
4	Desa Mario	838.907.000,00	838,907,000.00



PEMERINTAH KABUPATEN SIDENRENG RAPPANG
CATATAN ATAS LAPORAN KEUANGAN
Per 31 Desember Tahun Anggaran 2023
Dengan Angka Perbandingan Tahun Anggaran 2022
(Dalam Rupiah, kecuali dinyatakan lain)

NO	NAMA DESA	ANGGARAN 2023	REALISASI 2023
5	Desa Bina Baru	684.361.000,00	684,361,000.00
6	Desa Abbokongeng	723.428.000,00	723,428,000.00
	KEC. MARITENGGAE		
1	Desa Sereang	755.718.000,00	895,360,000.00
2	Desa KaniE	908.591.000,00	908,591,000.00
3	Desa Allakuang	846.799.000,00	846,799,000.00
4	Desa Tanete	777.156.000,00	777,156,000.00
5	Desa Takkalasi	762.897.000,00	902,539,000.00
	KEC. WT. SIDENRENG		
1	Desa Mojong	911.552.000,00	911,552,000.00
2	Desa Damai	831.885.000,00	831,885,000.00
3	Desa TalumaE	762.658.000,00	762,658,000.00
4	Desa Aka-akaE	758.111.000,00	758,111,000.00
5	Desa Talawe	710.262.000,00	710,262,000.00
	KEC. DUA PITUE		
1	Desa Kalosi	1.061.661.000,00	1,061,661,000.00
2	Desa Padangloang	1.033.330.000,00	1,172,972,000.00
3	Desa Kalosi Alau	1.045.341.000,00	1,184,983,000.00
4	Desa Bila	824.170.000,00	963,812,000.00
5	Desa Padangloang Alau	994.084.000,00	1,133,726,000.00
6	Desa Salobukkang	996.543.000,00	996,543,000.00
7	Desa Tacimpo	800.473.000,00	800,473,000.00
8	Desa Kampale	996.056.000,00	1,135,698,000.00
	KEC. PITU RIAWA		
1	Desa AjubissuE	920.615.000,00	920,615,000.00
2	Desa Otting	799.851.000,00	799,851,000.00
3	Desa Bulucenrana	1.237.938.000,00	1,237,938,000.00
4	Desa Betao	1.162.015.000,00	1,162,015,000.00
5	Desa AnabannaE	714.505.000,00	714,505,000.00
6	Desa Betao Riase	867.438.000,00	867,438,000.00
7	Desa Dongi	732.997.000,00	732,997,000.00
8	Desa Lasiwala	892.398.000,00	892,398,000.00
9	Desa Sumpang Mango	861.526.000,00	861,526,000.00
10	Desa Kalempang	743.402.000,00	743,402,000.00
	KEC. PITU RIASE		
1	Desa Compong	1.039.062.000,00	1,039,062,000.00
2	Desa BelawaE	950.964.000,00	950,964,000.00
3	Desa Botto	1.199.566.000,00	1,199,566,000.00
4	Desa Bila Riase	804.763.000,00	804,763,000.00
5	Desa Bola Bulu	1.133.648.000,00	1,133,648,000.00
6	Desa Tana Toro	1.186.988.000,00	1,186,988,000.00
7	Desa Lombo	919.214.000,00	1,058,856,000.00
8	Desa Lagading	973.262.000,00	973,262,000.00



PEMERINTAH KABUPATEN SIDENRENG RAPPANG
CATATAN ATAS LAPORAN KEUANGAN
Per 31 Desember Tahun Anggaran 2023
Dengan Angka Perbandingan Tahun Anggaran 2022
(Dalam Rupiah, kecuali dinyatakan lain)

NO	NAMA DESA	ANGGARAN 2023	REALISASI 2023
9	Desa Dengeng-Dengeng	996.888.000,00	996,888,000.00
10	Desa Buntu Buanging	816.928.000,00	956,570,000.00
11	Desa Leppangeng	1.206.549.000,00	1,206,549,000.00
	TOTAL	58.804.311.000,00	60,898,941,000.00

5.1.1.2.3 Pendapatan Transfer Antar Daerah

	2023	2022
5.1.1.2.3.1 Pendapatan Bagi Hasil	Rp80.388.580.691,13	Rp74.487.667.770,00

Pendapatan Transfer Antar Daerah ditetapkan berdasarkan Surat Keputusan Gubernur Sulawesi Selatan. Rincian pendapatan transfer dapat dirinci sebagai berikut.

Pendapatan Bagi Hasil merupakan pendapatan daerah yang diperoleh dari Pemerintah Provinsi yang terdiri dari Pendapatan Bagi Hasil Pajak Rokok, Pendapatan Bagi Hasil Pajak Kendaraan Bermotor, Bea Balik Nama Kendaraan Bermotor, Pajak Bahan Bakar Kendaraan Bermotor, Pajak Pengambilan dan Pemanfaatan Air Bawah Tanah serta Pajak Pengambilan dan Pemanfaatan Air Permukaan. Pendapatan bagi hasil pajak Kendaraan Bermotor, Bea Balik Nama Kendaraan Bermotor, Pajak Bahan Bakar Kendaraan Bermotor, Pajak Pengambilan dan Pemanfaatan Air Bawah Tanah serta Pajak Pengambilan dan Pemanfaatan Air Permukaan ditetapkan berdasarkan Surat Keputusan Gubernur Sulawesi Selatan Nomor:

1. 2442/XI/TAHUN 2022 untuk Bulan September 2022;
2. 2618/XII/TAHUN 2022 untuk Bulan Oktober Tahun 2022;
3. 431/II/TAHUN 2023 untuk Bulan November Tahun 2022;
4. 571/III/TAHUN 2023 untuk Bulan Desember Tahun 2022;
5. 673/III/TAHUN 2023 untuk Bulan Januari;
6. 886/V/TAHUN/2023 untuk Bulan Februari;
7. 989/VI/TAHUN 2023 untuk Bulan Maret;
8. 1020/VI/TAHUN 2023 untuk Bulan April;
9. 1371/IX/TAHUN 2023 untuk Bulan Mei;
10. 1376/IX/TAHUN 2023 untuk Bulan Juni;
11. 1437/X/TAHUN 2023 untuk Bulan Juli;
12. 1687/XI/TAHUN 2023 untuk Bulan Agustus;
13. 1688/XI/TAHUN 2023 untuk Bulan September.

Pendapatan bagi hasil pajak rokok ditetapkan berdasarkan Surat Keputusan Gubernur Sulawesi Selatan Nomor:



PEMERINTAH KABUPATEN SIDENRENG RAPPANG
CATATAN ATAS LAPORAN KEUANGAN
Per 31 Desember Tahun Anggaran 2023
Dengan Angka Perbandingan Tahun Anggaran 2022
(Dalam Rupiah, kecuali dinyatakan lain)

1. 2649XII/TAHUN 2022 untuk Oktober-November Tahun 2022;
2. 876/V/TAHUN 2023 untuk Bulan Desember Tahun 2022;
3. 877/V/TAHUN 2023 untuk Triwulan I;
4. 1127/VIII/TAHUN 2023 untuk Triwulan II;
5. 1669/IX/TAHUN 2023 untuk Triwulan III.

Pada Tahun 2023 Pemerintah Kabupaten Sidenreng Rappang menganggarkan Rp79.811.840.000,00 dengan realisasi senilai Rp80.388.580.691,13 atau mencapai 100,72%. Sedangkan pada TA 2022, Pemerintah Kabupaten Sidenreng Rappang menganggarkan penerimaan Pendapatan Bagi Hasil Pajak Provinsi senilai Rp81.049.470.039,00 dengan realisasi senilai Rp74.487.667.770,00 atau mencapai 91,90%.

Realisasi Pendapatan Bagi Hasil Pajak Provinsi pada TA 2023 mengalami kenaikan senilai Rp5.900.912.921,13 atau sekitar 7,92% lebih tinggi jika dibandingkan dengan realisasi pada TA 2022. Adapun rincian Pendapatan Bagi Hasil Pajak Provinsi sebagai berikut.

Tabel 5.17. Rincian Pendapatan Bagi Hasil Pajak Provinsi

(dalam rupiah)

NO	URAIAN	2023			2022
		ANGGARAN	REALISASI	%	REALISASI
1	Bagi Hasil Pajak Kendaraan Bermotor	20.000.000.000,00	33.591.007.740,25	167,96	24.551.191.094,00
2	Bagi Hasil Bea Balik Nama Kendaraan Bermotor	15.000.000.000,00	9.818.286.617,00	65,46	11.892.818.196,00
3	Bagi Hasil Pajak Bahan Bakar Kendaraan Bermotor	24.500.000.000,00	18.502.298.852,88	75,52	20.493.368.461,00
4	Bagi Hasil Pajak Pengambilan dan Pemanfaatan Air Permukaan	161.840.000,00	65.336.540,00	40,37	130.101.125,00
5	Bagi Hasil Pajak Rokok	20.150.000.000,00	18.411.650.941,00	91,37	17.420.188.894,00
	Jumlah	79.811.840.000,00	80.388.580.691,13	100,72	74.487.667.770,00

Pada pelaksanaan TA. 2023 terdapat perbedaan anggaran dan realisasi disebabkan karena dana bagi hasil provinsi yang ditransfer tidak sampai dengan bulan Desember. Jika dibandingkan dengan TA. 2022 mengalami peningkatan disebabkan karena adanya penyaluran DBH dari provinsi tahun sebelumnya.

5.1.1.2.3.2	Pendapatan Bagi Hasil Lainnya	2023	2022
		Rp10.758.580.500,00	Rp6.795.118.294,00

Pendapatan Bagi Hasil Lainnya berupa bantuan keuangan yang diperoleh Pemerintah Kabupaten Sidenreng Rappang dari Pemerintah



PEMERINTAH KABUPATEN SIDENRENG RAPPANG
CATATAN ATAS LAPORAN KEUANGAN
Per 31 Desember Tahun Anggaran 2023
Dengan Angka Perbandingan Tahun Anggaran 2022
(Dalam Rupiah, kecuali dinyatakan lain)

Provinsi Sulawesi Selatan berdasarkan Surat Keputusan Gubernur Sulawesi Selatan dengan rincian sebagai berikut.

Tabel 5.18. Rincian Bantuan Keuangan Provinsi

(dalam rupiah)

NO	URAIAN	2023			2022
		ANGGARAN	REALISASI	%	REALISASI
1	Peningkatan jalan ruas tanrutedong-compomg-larompong (Dinas Bina Marga, Ciptapera)	5.200.000.000,00	5.074.475.000,00	97,59	0,00
2	Peningkatan jalan ruas pangkajene-empagae (Dinas Bina Marga, Ciptapera)	1.300.000.000,00	635.515.000,00	48,89	0,00
3	Peningkatan jalan ruas panreng-waladeceng (Dinas Bina Marga, Ciptapera)	2.000.000.000,00	977.005.500,00	48,85	0,00
4	Peningkatan jalan beton ruas betao riase-tana toraja (Dinas Bina Marga, Ciptapera)	5.200.000.000,00	2.534.500.000,00	48,74	0,00
5	Penanganan stunting dan gizi buruk (Dinas Pemdes & PPA)	200.000.000,00	200.000.000,00	100,00	0,00
6	Peningkatan UMKM (Dinas Koperasi & UMKM)	300.000.000,00	300.000.000,00	100,00	0,00
7	Subsidi transportasi darat (Dinas Perhubungan)	800.000.000,00	0,00	0,00	0,00
8	Rehabilitasi daerah irigasi anabannaae	0,00	0,00	0,00	493.470.000,00
9	Peningkatan dan rehabilitasi daerah irigasi Wette'e	0,00	0,00	0,00	880.074.100,00
10	Jaringan irigasi Lanrang Loka	0,00	0,00	0,00	758.137.000,00
11	Rehab daerah irigasi Jampue	0,00	0,00	0,00	694.907.000,00
12	Rehab daerah irigasi Lapajujung	0,00	0,00	0,00	420.681.000,00
13	Rehab daerah irigasi Arateng	0,00	0,00	0,00	473.530.000,00
14	Pembangunan jembatan gantung Belawae	0,00	0,00	0,00	1.988.997.194,00
15	Stunting	0,00	0,00	0,00	175.000.000,00
16	Bantuan Pembayaran Iuran BPJS Peserta Penerima Biaya Iuran Lokal Pelayanan Kesehatan Gratis	0,00	1.037.085.000,00	0,00	910.322.000,00
	Jumlah	15.000.000.000,00	10.758.580.500,00	71,72	6.795.118.294,00

Surat Keputusan Gubernur Sulawesi Selatan terkait bantuan keuangan yang berasal dari Pemerintah Provinsi Sulawesi Selatan antara lain:

1. SK Gubernur Sulawesi Selatan Nomor 601/III/Tahun 2023 tentang pemberian bantuan keuangan kepada Pemerintah Kabupaten Sidenreng Rappang;
2. Alokasi Bantuan Pembayaran Iuran BPJS Peserta Penerima Biaya Iuran Lokal Pelayanan Kesehatan Gratis Per Kabupaten/Kota dengan total nilai berdasarkan SK Gubernur Sulawesi Selatan Nomor:
 - a. 988/VI/TAHUN 2023 untuk Triwulan I;
 - b. 1381/IX/TAHUN 2023 untuk Triwulan II;



PEMERINTAH KABUPATEN SIDENRENG RAPPANG
CATATAN ATAS LAPORAN KEUANGAN
 Per 31 Desember Tahun Anggaran 2023
 Dengan Angka Perbandingan Tahun Anggaran 2022
 (Dalam Rupiah, kecuali dinyatakan lain)

Jika dibandingkan dengan TA. 2022, realisasi pendapatan bagi hasil lainnya mengalami kenaikan senilai Rp3.963.462.206,00 atau lebih tinggi 58,33% disebabkan karena adanya peningkatan bantuan keuangan dari Pemerintah Provinsi.

		2023	2022
5.1.1.3	Lain-Lain Pendapatan yang Sah	Rp1.914.000.000,00	Rp6.357.540.529,00

Lain-lain Pendapatan yang Sah terdiri dari Pendapatan Hibah dan Pendapatan lainnya. Pendapatan hibah terdiri dari Pendapatan hibah dari Pemerintah Pusat dan Sumbangan Pihak Ketiga yang berasal dari Perusahaan Daerah Air Minum (PDAM) Kabupaten Sidenreng Rappang. Lain-lain Pendapatan yang Sah TA 2023 dianggarkan senilai Rp5.115.440.000,00 dengan realisasi senilai Rp1.914.000.000,00 atau 37,42%. Sedangkan pada TA 2022, Pemerintah Kabupaten Sidenreng Rappang menganggarkan Lain-lain Pendapatan yang Sah senilai Rp9.872.665.000,00 dengan realisasi senilai Rp6.357.540.529,00 atau 64,40%. Pada TA 2023 realisasi Lain-Lain Pendapatan yang Sah mengalami penurunan senilai (Rp4.443.540.529,00) atau sekitar (69.89%). Jika dibandingkan dengan realisasi pada TA 2022. Penurunan tersebut disebabkan karena penurunan pendapatan hibah dari Pemerintah Pusat. Rincian Lain-Lain Pendapatan yang Sah dapat dilihat pada tabel sebagai berikut.

Tabel 5.19. Rincian Lain-Lain Pendapatan yang Sah

(dalam rupiah)

NO	URAIAN	2023			2022
		ANGGARAN	REALISASI	%	REALISASI
1	Pendapatan Hibah dari Pemerintah - LRA	5.115.440.000,00	1.914.000.000,00	37,42	6.357.540.529,00
	Pendapatan Hibah dari Pemerintah	2.615.440.000,00	1.794.000.000,00	68,59	6.267.540.529,00
	Pendapatan Hibah Dari Pemerintah Dana Biaya Operasional Sekolah	0,00	0,00	0,00	0,00
	Pendapatan Sumbangan Pihak Ketiga	2.500.000.000,00	120.000.000,00	4,80	90.000.000,00
2	Pendapatan Lainnya - LRA	0,00	0,00	0,00	0,00
	Bantuan Keuangan Dari Provinsi	0,00	0,00	0,00	0,00
	Dana Desa	0,00	0,00	0,00	0,00
	Jumlah	5.115.440.000,00	1.914.000.000,00	37,42	6.357.540.529,00

Pada pelaksanaan TA. 2023 terdapat perbedaan yang signifikan antara anggaran dan realisasi disebabkan karena adanya pendapatan hibah berupa sumbangan pihak ketiga terkait pasar modern yang tidak dapat diterima.

Pada TA 2023 bantuan keuangan dicatat pada Pendapatan Transfer Antar Daerah.



PEMERINTAH KABUPATEN SIDENRENG RAPPANG
CATATAN ATAS LAPORAN KEUANGAN
Per 31 Desember Tahun Anggaran 2023
Dengan Angka Perbandingan Tahun Anggaran 2022
(Dalam Rupiah, kecuali dinyatakan lain)

5.1.2	Belanja dan Transfer	2023	2022
		Rp1.151.082.329.008,64	Rp1.167.869.461.608,00

Pada Tahun Anggaran 2023, Belanja dan Transfer Daerah Pemerintah Kabupaten Sidenreng Rappang dianggarkan senilai Rp1.240.938.048.000,00 dengan realisasi senilai Rp1.151.082.329.008,64 atau 92,76%. Sedangkan Pada Tahun Anggaran 2022, Belanja dan Transfer Daerah Pemerintah Kabupaten Sidenreng Rappang dianggarkan senilai Rp1.276.953.920.000,00 dengan realisasi senilai Rp1.167.869.461.608,00 atau 91,46%. Berdasarkan data diatas realisasi pada TA 2023 mengalami penurunan senilai (Rp16.787.132.599,36) atau lebih rendah (1,44%). Adapun rincian Belanja dan Transfer Daerah adalah sebagai berikut:

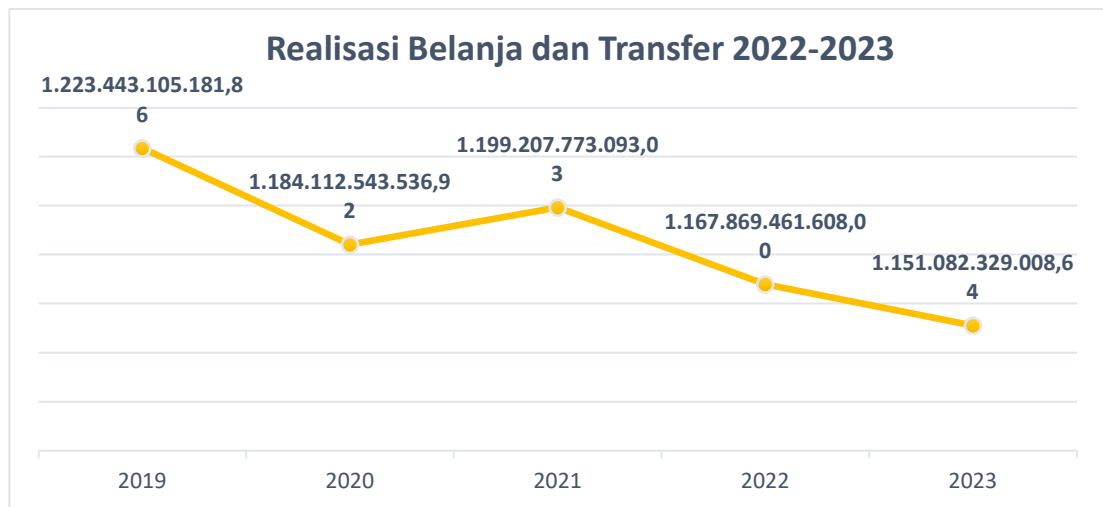
Tabel 5.20. Rincian Belanja dan Transfer Daerah

(dalam rupiah)

NO	URAIAN	2023			2022
		ANGGARAN	REALISASI	%	REALISASI
1	BELANJA	1.107.606.222.000,00	1.034.673.834.376,64	93,42	1.053.877.171.610,00
	Belanja Operasi	895.180.015.000,00	838.487.824.716,64	93,67	827.062.832.868,00
	Belanja Modal	208.926.207.000,00	195.445.221.620,00	93,55	224.697.849.840,00
	Belanja Tidak Terduga	3.500.000.000,00	740.788.040,00	21,17	2.116.488.902,00
2	TRANSFER	133.331.826.000,00	116.408.494.632,00	87,31	113.992.289.998,00
	Belanja Bagi Hasil	7.144.166.000,00	0,00	0,00	0,00
	Belanja Bantuan Keuangan	126.187.660.000,00	116.408.494.632,00	92,25	113.992.289.998,00
	Jumlah	1.240.938.048.000,00	1.151.082.329.008,64	92,76	1.167.869.461.608,00

Realisasi belanja dan transfer selama 5 (lima) tahun terakhir dapat digambarkan sebagai berikut.

Gambar 5.3. Realisasi Belanja dan Transfer 2019-2023

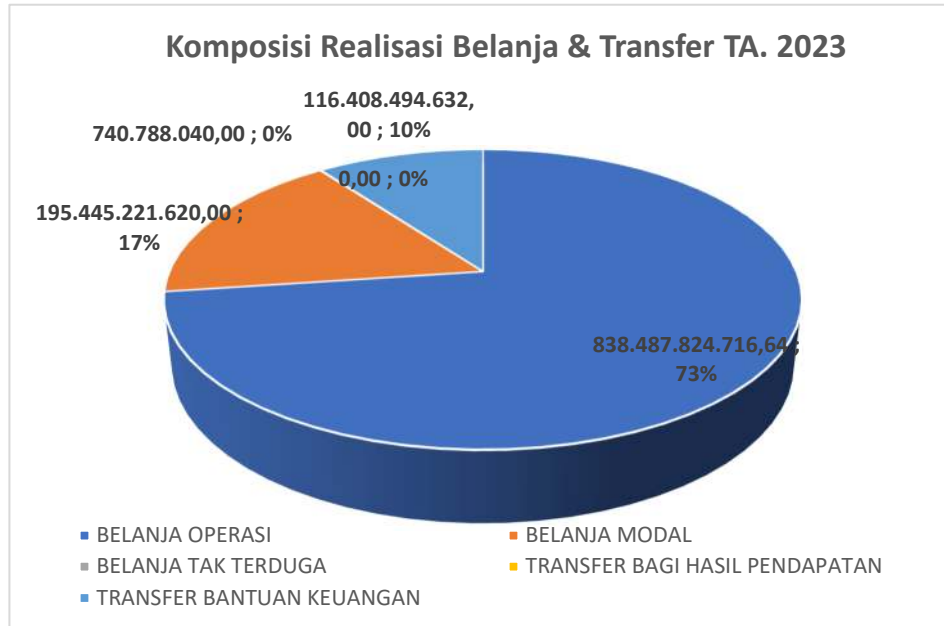




PEMERINTAH KABUPATEN SIDENRENG RAPPANG
CATATAN ATAS LAPORAN KEUANGAN
 Per 31 Desember Tahun Anggaran 2023
 Dengan Angka Perbandingan Tahun Anggaran 2022
 (Dalam Rupiah, kecuali dinyatakan lain)

Komposisi realisasi Belanja dan Transfer TA. 2023 dapat digambarkan sebagai berikut.

Gambar 5.4. Komposisi Realisasi Belanja dan Transfer TA. 2023



	2023	2022
5.1.2.1 Belanja Operasi	Rp838.487.824.716,64	Rp827.062.832.868,00

Pada Tahun Anggaran 2023, Pemerintah Kabupaten Sidenreng Rappang menganggarkan biaya operasi senilai Rp895.180.015.000,00 dengan realisasi senilai Rp838.487.824.716,64 atau 93,67%. Sedangkan pada Tahun Anggaran 2022, Pemerintah Kabupaten Sidenreng Rappang memiliki realisasi Belanja Operasi senilai Rp827.062.832.868,00. Realisasi pada TA. 2023 mengalami kenaikan senilai Rp11.424.991.848,64 atau lebih tinggi 1,38%. Adapun rincian realisasi Belanja Operasi adalah sebagai berikut:

Tabel 5.21. Rincian Belanja Operasi

(dalam rupiah)

NO	URAIAN	2023			2022
		ANGGARAN	REALISASI	%	REALISASI
1	Belanja Pegawai	493.512.939.346,00	472.483.506.773,00	95,74	488.683.437.728,00
2	Belanja Barang dan Jasa	361.255.589.902,00	335.407.215.461,64	92,84	306.113.469.271,00
3	Belanja Bunga	600.000.000,00	478.773.090,00	79,80	614.417.902,00
4	Belanja Subsidi	0,00	0,00	0,00	0,00
5	Belanja Hibah	39.543.485.752,00	29.866.376.892,00	75,53	31.440.507.967,00



PEMERINTAH KABUPATEN SIDENRENG RAPPANG
CATATAN ATAS LAPORAN KEUANGAN
 Per 31 Desember Tahun Anggaran 2023
 Dengan Angka Perbandingan Tahun Anggaran 2022
 (Dalam Rupiah, kecuali dinyatakan lain)

NO	URAIAN	2023			2022
		ANGGARAN	REALISASI	%	REALISASI
6	Belanja Bantuan Sosial	268.000.000,00	251.952.500,00	94,01	210.000.000,00
	Jumlah	895.180.015.000,00	838.487.824.716,64	93,67	827.062.832.868,00

5.1.2.1.1 Belanja Pegawai

2023	2022
Rp472.483.506.773,00	Rp488.683.437.728,00

Belanja Pegawai merupakan belanja yang dibayarkan oleh Pemerintah Kabupaten Sidenreng Rappang untuk pegawai di lingkungan Pemerintah Kabupaten Sidenreng Rappang. Pada TA. 2023 Belanja Pegawai dianggarkan senilai Rp493.512.939.346,00 dan realisasi senilai Rp472.483.506.773,00 atau 95,74%. Sedangkan pada TA. 2022 Pemerintah Daerah menganggarkan Belanja Pegawai senilai Rp505.400.197.348,00 dan realisasi senilai Rp488.683.437.728,00 atau 96,69%. Perbandingan realisasi belanja pegawai pada TA. 2023 dan 2022 mengalami penurunan senilai (Rp16.199.930.955,00) atau sekitar 3,32%. Hal ini disebabkan karena adanya peningkatan belanja Gaji dan tunjangan profesi guru.

Berikut merupakan rincian realisasi belanja pegawai pada Kabupaten Sidenreng Rappang untuk TA. 2023 dan 2022.

Tabel 5.22. Rincian Belanja Pegawai

(dalam rupiah)

NO	URAIAN	2023			2022
		ANGGARAN	REALISASI	%	REALISASI
1	Belanja Gaji dan Tunjangan ASN	358.431.486.374,00	340.971.288.621,00	95,13	351.674.255.506,00
2	Belanja Tambahan Penghasilan ASN	21.989.000.372,00	20.423.979.328,00	92,88	33.290.764.110,00
3	Tambahan Penghasilan berdasarkan Pertimbangan Objektif Lainnya ASN	97.282.567.000,00	96.215.508.934,00	98,90	89.197.332.122,00
	Belanja Insentif bagi ASN atas Pemungutan Pajak Daerah	2.894.300.000,00	1.881.755.326,00	65,02	1.340.172.549,00
	Belanja bagi ASN atas Insentif Pemungutan Retribusi Daerah	374.500.000,00	339.756.328,00	90,72	303.020.813,00
	Belanja Tambahan Penghasilan (Tamsil) Guru PNSD	93.991.267.000,00	93.971.497.280,00	99,98	87.465.496.760,00
	Belanja Honorarium	22.500.000,00	22.500.000,00	100,00	10.800.000,00
	Belanja Jasa Pengelolaan BMD	0,00	0,00	0,00	77.842.000,00
4	Belanja Gaji dan Tunjangan DPRD	14.308.879.600,00	13.541.779.170,00	94,64	11.294.448.258,00
5	Belanja Gaji dan Tunjangan KDH/WKDH	172.980.000,00	172.570.720,00	99,76	171.609.932,00



PEMERINTAH KABUPATEN SIDENRENG RAPPANG
CATATAN ATAS LAPORAN KEUANGAN
 Per 31 Desember Tahun Anggaran 2023
 Dengan Angka Perbandingan Tahun Anggaran 2022
 (Dalam Rupiah, kecuali dinyatakan lain)

NO	URAIAN	2023			2022
		ANGGARAN	REALISASI	%	REALISASI
6	Belanja Penerimaan lainnya Pimpinan dan Anggota DPRD serta KDH/WKDH	818.526.000,00	710.880.000,00	86,85	657.960.000,00
7	Belanja Honorarium Pegawai BLUD Rumah Sakit	509.500.000,00	447.500.000,00	87,83	2.397.067.800,00
	Jumlah	493.512.939.346,00	472.483.506.773,00	95,74	488.683.437.728,00

5.1.2.1.2 Belanja Barang dan Jasa 2023
Rp335.407.215.461,64 2022
Rp306.114.969.271,00

Belanja Barang dan Jasa merupakan belanja yang dibayarkan oleh Pemerintah Kabupaten Sidenreng Rappang untuk kegiatan operasional. Pada TA 2023, Pemerintah Kabupaten Sidenreng Rappang menganggarkan Belanja Barang dan Jasa senilai Rp361.255.589.902,00 dan terealisasi senilai Rp335.407.215.461,64 atau 92,84%. Sedangkan pada Tahun Anggaran 2022, Pemerintah Kabupaten Sidenreng Rappang menganggarkan Belanja Barang senilai Rp348.310.471.297,00 dan terealisasi senilai Rp306.114.969.271,00 atau 87,89%. Realisasi belanja barang dan jasa pada TA 2023 jika dibandingkan dengan realisasi pada TA 2022 mengalami kenaikan senilai Rp29.293.746.190,64 atau sekitar 9,57%. Hal ini disebabkan karena adanya peningkatan belanja barang diserahkan kepada masyarakat dan belanja BLUD.

Berikut merupakan rincian realisasi belanja barang dan jasa pada Kabupaten Sidenreng Rappang untuk TA. 2023 dan 2022.

Tabel 5.23. Rincian Belanja Barang dan Jasa

(dalam rupiah)

NO	URAIAN	2023			2022
		ANGGARAN	REALISASI	%	REALISASI
1	Belanja Bahan	11.289.784.250,00	6.469.051.077,00	57,30	5.785.567.880,00
2	Belanja Suku Cadang	191.993.000,00	136.280.078,00	70,98	403.586.392,00
3	Belanja Alat/Bahan untuk Kegiatan Kantor	15.134.925.024,00	13.118.603.258,00	86,68	12.204.201.261,00
4	Belanja Obat-obatan dan obat-obatan lainnya	1.954.331.564,00	1.604.621.261,00	82,11	6.779.945.219,00
5	Belanja Persediaan untuk Dijual/Diserahkan kepada Masyarakat/Lainnya	24.826.557.900,00	24.544.802.193,00	98,87	24.947.625.046,00
6	Belanja Makanan dan Minuman serta Natura dan Pakan	12.469.503.200,00	8.677.714.162,00	69,59	7.070.931.410,00
7	Belanja Pakaian Dinas dan Atributnya	567.537.500,00	544.712.500,00	95,98	900.579.000,00
8	Belanja Pakaian Kerja	41.400.000,00	24.900.000,00	60,14	0,00
9	Belanja Pakaian Khusus dan Hari-hari Tertentu	291.291.500,00	280.823.250,00	96,41	104.963.000,00
10	Belanja Tidak Habis Pakai	6.328.000,00	6.250.000,00	98,77	0,00
11	Belanja Jasa Kantor	66.171.809.340,00	58.827.855.812,04	88,90	53.633.755.948,00



PEMERINTAH KABUPATEN SIDENRENG RAPPANG
CATATAN ATAS LAPORAN KEUANGAN
Per 31 Desember Tahun Anggaran 2023
Dengan Angka Perbandingan Tahun Anggaran 2022
(Dalam Rupiah, kecuali dinyatakan lain)

NO	URAIAN	2023			2022
		ANGGARAN	REALISASI	%	REALISASI
12	Belanja Iuran Jaminan Kesehatan bagi PBI, PBPU dan BP Kelas 3 serta Non ASN	10.540.810.000,00	10.495.092.600,00	99,57	4.302.985.200,00
13	Belanja Iuran Jaminan Kecelakaan Kerja bagi Non ASN	720.334.000,00	714.399.400,00	99,18	507.334.000,00
14	Belanja Iuran Jaminan Kematian bagi Non ASN	733.874.900,00	731.180.300,00	99,63	516.630.200,00
15	Belanja Asuransi Barang Milik Daerah	76.976.000,00	76.972.143,00	99,99	152.618.026,00
16	Belanja Sewa Tanah	0,00	0,00	0,00	0,00
17	Belanja Sewa Peralatan dan Mesin	2.344.978.000,00	2.320.883.612,00	98,97	4.817.759.776,00
18	Belanja Sewa Gedung dan Bangunan	5.517.702.000,00	4.552.515.600,00	82,51	1.550.116.000,00
19	Belanja Sewa Jalan, Jaringan dan Irigasi	0,00	0,00	0,00	0,00
20	Belanja Sewa Aset Tetap Lainnya (Alat Bercorak Kebudayaan)	0,00	0,00	0,00	5.722.000,00
21	Belanja Jasa Konsultansi	748.358.000,00	531.573.500,00	71,03	337.470.617,00
22	Belanja Kursus, Pelatihan, Sosialisasi dan Bimbingan Teknis PNS	1.599.045.000,00	1.531.604.500,00	95,78	8.072.045.000,00
23	Belanja Pemeliharaan Tanah	285.000.000,00	223.077.280,00	78,27	133.345.420,00
24	Belanja Pemeliharaan Peralatan dan Mesin	3.856.778.300,00	2.738.320.865,00	71,00	3.117.736.631,00
25	Belanja Pemeliharaan Bangunan dan Gedung	1.921.071.100,00	1.528.589.243,00	79,57	1.796.706.474,00
26	Belanja Pemeliharaan Jalan, Irigasi dan Jembatan	1.726.586.000,00	1.720.195.500,00	99,63	2.577.746.245,00
27	Belanja Pemeliharaan Aset Tetap Lainnya	0,00	0,00	0,00	0,00
28	Belanja Perjalanan Dinas	45.289.423.400,00	38.478.071.555,00	84,96	32.526.533.697,00
29	Belanja Hadiah yang Bersifat Perlombaan	144.400.000,00	116.750.000,00	80,85	89.500.000,00
30	Belanja Beasiswa	37.350.000,00	36.450.000,00	97,59	105.000.000,00
31	Belanja Penanganan Dampak Sosial Kemasyarakatan	0,00	0,00	0,00	88.125.000,00
32	Belanja Beasiswa Pendidikan PNS	0,00	0,00	0,00	0,00
33	Belanja Jasa yang Diberikan kepada Pihak Ketiga/Pihak Lain/Masyarakat	40.688.746.200,00	36.663.426.226,00	90,11	29.972.736.275,00
34	Belanja Barang Dana BOS	27.838.083.627,00	29.384.381.077,00	105,55	28.351.964.920,00
35	Belanja Barang dan Jasa BLUD Rumah Sakit	84.240.612.097,00	89.328.118.469,60	106,04	75.261.738.634,00
	Jumlah	361.255.589.902,00	335.407.215.461,64	92,84	306.114.969.271,00



PEMERINTAH KABUPATEN SIDENRENG RAPPANG
CATATAN ATAS LAPORAN KEUANGAN
Per 31 Desember Tahun Anggaran 2023
Dengan Angka Perbandingan Tahun Anggaran 2022
(Dalam Rupiah, kecuali dinyatakan lain)

	<u>2023</u>	<u>2022</u>
5.1.2.1.3 Belanja Bunga	Rp478.773.090,00	Rp614.417.902,00

Belanja Bunga merupakan belanja yang dibayarkan oleh Pemerintah Kabupaten Sidenreng Rappang untuk membayar bunga Utang Jangka Panjang Dalam Negeri. Pada Tahun Anggaran 2023 dialokasikan anggaran senilai Rp600.000.000,00 dengan realisasi senilai Rp478.773.090,00 atau 79,80%. Sedangkan pada Tahun Anggaran 2022 Pemerintah Daerah menganggarkan Belanja Bunga senilai Rp850.000.000,00 dengan realisasi senilai Rp614.417.902,00 atau 72,28%. Bunga yang harus dibayarkan pada TA 2023 mengalami penurunan senilai (Rp135.644.812,00) atau sekitar (22,08%), jika dibandingkan dengan bunga yang dibayarkan Pemerintah Kabupaten Sidenreng Rappang pada TA 2022. Hal ini disebabkan karena penurunan biaya bunga sejalan dengan jangka waktu pinjaman yang telah dilewati.

	<u>2023</u>	<u>2022</u>
5.1.2.1.4 Belanja Subsidi	Rp0,00	Rp0,00

Belanja Subsidi Pemerintah Kabupaten Sidenreng Rappang dianggarkan di Tahun 2023 senilai Rp0,00 dan terealisasi senilai Rp 0,00 atau 0,00%. Demikian halnya dengan belanja Subsidi di TA 2022.

	<u>2023</u>	<u>2022</u>
5.1.2.1.5 Belanja Hibah	Rp29.866.376.892,00	Rp31.440.007.967,00

Belanja Hibah merupakan belanja yang dibayarkan oleh Pemerintah Kabupaten Sidenreng Rappang untuk memberikan hibah kepada pihak di luar Pemerintah Kabupaten Sidenreng Rappang. Pada TA 2023 Pemerintah Kabupaten Sidenreng Rappang menganggarkan Belanja Hibah senilai Rp39.543.485.752,00 dan terealisasi senilai Rp29.866.376.892,00 atau 75,53%. Sedangkan pada TA 2022 Pemerintah Kabupaten Sidenreng Rappang menganggarkan Belanja Hibah senilai Rp36.252.896.252,00 dan terealisasi senilai Rp31.441.507.967,00 atau 86,72%. Belanja hibah pada TA 2023 mengalami penurunan senilai (Rp1.575.131.075,00) atau lebih rendah (5,01%) jika dibandingkan dengan belanja hibah pada TA 2022.

Pada pelaksanaan TA. 2023 terdapat perbedaan anggaran dan realisasi disebabkan karena penganggaran belanja gaji yang tinggi, belanja tambahan penghasilan pegawai yang tidak terbayarkan sampai bulan desember, belanja barang dan jasa yang tidak dapat dibayarkan karena kondisi keuangan diakhir tahun tidak mencukupi. Jika dibandingkan dengan TA. 2022 realisasi belanja tidak mengalami perubahan yang signifikan. Berikut rincian realisasi Belanja Hibah untuk TA. 2023 dan 2022.



PEMERINTAH KABUPATEN SIDENRENG RAPPANG
CATATAN ATAS LAPORAN KEUANGAN
Per 31 Desember Tahun Anggaran 2023
Dengan Angka Perbandingan Tahun Anggaran 2022
(Dalam Rupiah, kecuali dinyatakan lain)

Tabel 5.24. Belanja Hibah

(dalam rupiah)

NO	URAIAN	2023			2022
		ANGGARAN	REALISASI	%	REALISASI
1	Belanja Hibah kepada Pemerintah Pusat	1.965.363.000,00	1.962.496.000,00	99,85	0,00
2	Belanja Hibah kepada Pemerintah Daerah Lainnya	2.944.508.000,00	2.940.377.430,00	99,86	0,00
3	Belanja Hibah Uang kepada Badan dan Lembaga yang Bersifat Nirlaba, Sukarela dan Sosial yang Dibentuk Berdasarkan Peraturan Perundang-Undangan	14.432.592.000,00	14.432.592.000,00	100,00	5.281.245.000,00
4	Belanja Hibah Uang kepada Badan dan Lembaga Nirlaba, Sukarela dan Sosial yang Telah Memiliki Surat Keterangan Terdaftar	12.452.900.000,00	5.369.300.000,00	43,12	2.316.941.000,00
5	Belanja Hibah Uang kepada Badan dan Lembaga Nirlaba, Sukarela Bersifat Sosial Kemasyarakatan	3.171.706.900,00	2.584.206.300,00	81,48	8.157.950.000,00
6	Belanja Hibah Barang kepada Badan dan Lembaga Nirlaba, Sukarela Bersifat Sosial Kemasyarakatan	1.706.517.600,00	1.599.924.450,00	93,75	13.182.762.300,00
7	Belanja Hibah Uang kepada Organisasi Kemasyarakatan yang Berbadan Hukum Indonesia	250.000.000,00	228.482.460,00	91,39	0,00
8	Belanja Hibah Uang Dana BOS yang Diterima oleh Satdikdas Swasta	1.870.900.000,00	0,00	0,00	1.755.111.415,00
9	Belanja Hibah Bantuan Keuangan kepada Partai Politik	748.998.252,00	748.998.252,00	100,00	748.998.252,00
	Jumlah	39.543.485.752,00	29.866.376.892,00	75,53	31.440.507.967,00

Pemerintah Daerah Kabupaten Sidenreng Rappang dalam melakukan pembayaran kepada Partai Politik berdasarkan pada Peraturan Pemerintah Nomor 5 Tahun 2009 sebagaimana telah diubah beberapa kali terakhir dengan Peraturan Menteri Nomor 5 Tahun 2009 tentang Bantuan Keuangan Kepada Partai Politik serta Peraturan Menteri Dalam Negeri Republik Indonesia Nomor 36 Tahun 2018 tentang Tata Cara Penghitungan, Penganggaran Dalam APBD, dan Tertib Administrasi Pengajuan, Penyaluran, dan Laporan Pertanggungjawaban Penggunaan Bantuan Keuangan Partai Politik sebagaimana telah diubah dengan Peraturan Menteri Dalam Negeri Nomor 78 Tahun 2020. Rincian Belanja Hibah bantuan keuangan kepada partai politik sebagai berikut.



PEMERINTAH KABUPATEN SIDENRENG RAPPANG
CATATAN ATAS LAPORAN KEUANGAN
 Per 31 Desember Tahun Anggaran 2023
 Dengan Angka Perbandingan Tahun Anggaran 2022
 (Dalam Rupiah, kecuali dinyatakan lain)

Tabel 5.25. Belanja Hibah Bantuan Keuangan Kepada Partai Politik

(dalam rupiah)

NO	URAIAN	2023			2022
		ANGGARAN	REALISASI	%	REALISASI
1	Partai Amanat Nasional	44,118,000.00	44,118,000.00	100.00	44.118.000,00
2	Partai Keadilan dan Persatuan Indonesia	17,308,188.00	17,308,188.00	100.00	17.308.188,00
3	Partai Bulan Bintang	31,509,540.00	31,509,540.00	100.00	31.509.540,00
4	Partai Gerakan Indonesia Raya	96,674,148.00	96,674,148.00	100.00	96.674.148,00
5	Partai Nasional Demokrat	163,097,280.00	163,097,280.00	100.00	163.097.280,00
6	Partai Keadilan Sejahtera	78,790,104.00	78,790,104.00	100.00	78.790.104,00
7	Partai Demokrat	92,954,304.00	92,954,304.00	100.00	92.954.304,00
8	Partai Golongan Karya	117,976,176.00	117,976,176.00	100.00	117.976.176,00
9	Partai Persatuan Pembangunan	52,974,108.00	52,974,108.00	100.00	52.974.108,00
10	Partai Demokrasi Indonesia Perjuangan	26,670,492.00	26,670,492.00	100.00	26.670.492,00
11	Partai Persatuan Indonesia	26,925,912.00	26,925,912.00	100.00	26.925.912,00
	Jumlah	748,998,252.00	748,998,252.00	100.00	748.998.252,00

5.1.2.1.6 Belanja Bantuan Sosial	Bantuan	2023	2022
		Rp251.952.500,00	Rp210.000.000,00

Belanja Bantuan Sosial pada TA 2023 Pemerintah Kabupaten Sidenreng Rappang menganggarkan Belanja Bantuan Sosial senilai Rp268.000.000,00 dan terealisasi senilai Rp251.952.500,00 atau 94,01%. Jika dibandingkan dengan realisasi TA 2022 mengalami kenaikan senilai Rp41.952.500,00 atau 19,98% lebih tinggi.

5.1.2.2 Belanja Modal	2023	2022
	Rp195.445.221.620,00	Rp224.697.849.840,00

Belanja Modal merupakan belanja yang menambah aset tetap Pemerintah Kabupaten Sidenreng Rappang. Pada TA 2023, Pemerintah Kabupaten Sidenreng Rappang menganggarkan Belanja Modal senilai Rp208.926.207.000,00 dan terealisasi senilai Rp195.445.221.620,00 atau senilai 93,55%. Sementara pada Tahun Anggaran 2022 Belanja Modal Pemerintah Kabupaten Sidenreng Rappang terealisasi senilai Rp224.697.849.840,00 atau mengalami penurunan pada TA 2023 senilai (Rp29.252.628.220,00) atau lebih rendah (13,02%). Hal ini disebabkan karena adanya beberapa kegiatan yang belum selesai di akhir tahun dan dicatat sebagai kewajiban atau utang.

Berikut rincian realisasi Belanja Modal untuk TA. 2023 dan 2022 sebagai berikut.



PEMERINTAH KABUPATEN SIDENRENG RAPPANG
CATATAN ATAS LAPORAN KEUANGAN
Per 31 Desember Tahun Anggaran 2023
Dengan Angka Perbandingan Tahun Anggaran 2022
(Dalam Rupiah, kecuali dinyatakan lain)

Tabel 5.26. Rincian Belanja Modal

(dalam rupiah)

NO	URAIAN	2023			2022
		ANGGARAN	REALISASI	%	REALISASI
1	Tanah	175.000.000,00	0,00	0,00	1.848.821.600,00
2	Peralatan dan Mesin	34.705.087.110,00	28.809.927.970,00	83,01	32.405.469.587,00
3	Belanja Modal Gedung dan Bangunan	84.819.268.858,00	82.185.556.904,00	96,89	78.278.347.002,00
4	Jalan, Irigasi dan Jaringan	88.886.851.032,00	84.109.936.746,00	94,63	111.749.511.651,00
5	Aset Tetap Lainnya	340.000.000,00	339.800.000,00	99,94	415.700.000,00
	Jumlah	208.926.207.000,00	195.445.221.620,00	93,55	224.697.849.840,00

5.1.2.2.1 Belanja Modal Tanah	2023	2022
	Rp0,00	Rp1.848.821.600,00

Belanja Modal Tanah TA 2023 yang dianggarkan senilai Rp175.000.000,00 dan terealisasi senilai Rp0,00 atau senilai 0,00%. Sedangkan pada Tahun Anggaran 2022 Pemerintah Daerah Kabupaten Sidenreng Rappang menganggarkan untuk Belanja Modal Pengadaan Tanah senilai Rp1.907.641.500,00 dengan realisasi senilai Rp1.848.821.600,00 atau mencapai 96,92%. Belanja modal tanah di tahun 2023 mengalami penurunan senilai (Rp1.848.821.600,00) atau sekitar (100,00%) lebih rendah jika dibandingkan dengan tahun 2022. Adapun rincian belanja modal tanah adalah sebagai berikut:

Tabel 5.27. Rincian Belanja Modal Tanah

(dalam rupiah)

NO	URAIAN	2023			2022
		ANGGARAN	REALISASI	%	REALISASI
1	Pengadaan Tanah Perkampungan	0,00	0,00	0,00	0,00
2	Pengadaan Tanah Untuk Bangunan Gedung	0,00	0,00	0,00	0,00
3	Pengadaan Tanah Persil Lainnya	175.000.000,00	0,00	0,00	1.848.821.600,00
	Jumlah	175.000.000,00	0,00	0,00	1.848.821.600,00

5.1.2.2.2 Belanja Modal Peralatan dan Mesin	2023	2022
	Rp28.809.927.970,00	Rp32.405.469.587,00

Belanja Modal Peralatan dan Mesin TA 2023 dianggarkan senilai Rp34.705.087.110,00 dengan realisasi Rp28.809.927.970,00 atau 83,01%. Sedangkan Belanja Modal Peralatan dan Mesin untuk Tahun Anggaran 2022 dianggarkan senilai Rp39.224.029.203,00 dan terealisasi senilai Rp32.405.469.587,00 atau senilai 82,62%. Belanja modal peralatan dan mesin



PEMERINTAH KABUPATEN SIDENRENG RAPPANG
CATATAN ATAS LAPORAN KEUANGAN
Per 31 Desember Tahun Anggaran 2023
Dengan Angka Perbandingan Tahun Anggaran 2022
(Dalam Rupiah, kecuali dinyatakan lain)

pada TA 2023 jika dibandingkan dengan TA 2022 mengalami penurunan senilai (Rp3.595.541.617,00) atau lebih rendah (11,10%). Adapun rincian belanja modal peralatan dan mesin sebagai berikut.

Tabel 5.28. Rincian Belanja Modal Peralatan Mesin

(dalam rupiah)

NO	URAIAN	2023			2022
		ANGGARAN	REALISASI	%	REALISASI
1	Belanja Modal Alat Besar Darat	3.452.026.354,00	3.451.378.000,00	99,98	0,00
2	Belanja Modal Alat Bantu	242.785.000,00	223.652.000,00	92,12	47.525.000,00
3	Belanja Modal Alat Angkutan Darat Bermotor	2.317.600.000,00	2.243.500.000,00	96,80	1.462.064.265,00
4	Belanja Modal Alat Angk Darat Tak Bermotor	149.694.000,00	76.500.000,00	51,10	0,00
5	Belanja Modal Alat Angkut Apung Bermotor	0,00	0,00	0,00	0,00
6	Belanja Modal Alat Bengkel Bermesin	5.250.000,00	0,00	0,00	0,00
7	Belanja Modal Alat Bengkel Tak Bermesin	0,00	0,00	0,00	1.100.000,00
8	Belanja Modal Alat Ukur	0,00	0,00	0,00	13.500.000,00
9	Belanja Modal Alat Pengolahan	0,00	0,00	0,00	1.740.000,00
10	Belanja Modal Alat Pemeliharaan Tanaman/Alat Penyimpan	0,00	0,00	0,00	0,00
11	Belanja Modal Alat Kantor	523.706.850,00	142.762.819,00	27,26	9.300.913.996,00
12	Belanja Modal Alat Rumah Tangga	4.283.037.950,00	2.595.777.939,00	60,61	942.280.988,00
13	Pengadaa Meja Kursi Kerja/Rapat Pejabat	364.908.200,00	107.549.800,00	29,47	78.220.900,00
14	Belanja Modal Alat Studio	2.354.072.000,00	2.340.253.950,00	99,41	86.004.300,00
15	Belanja Modal Alat Komunikasi	0,00	0,00	0,00	647.689.601,00
16	Belanja Modal Peralatan Pemancar	0,00	0,00	0,00	0,00
17	Belanja Modal Alat Kedokteran	692.500.000,00	676.205.000,00	97,65	5.415.418.083,00
18	Belanja Modal Alat Kesehatan	1.622.273.380,00	1.378.740.000,00	84,99	5.518.131.709,00
19	Belanja Modal Unit Alat Laboratorium	0,00	0,00	0,00	196.071.000,00
20	Belanja Modal Komputer Unit	4.092.770.400,00	3.547.862.893,00	86,69	7.103.370.012,00
21	Belanja Modal Peralatan Komputer	702.154.603,00	488.749.827,00	69,61	364.844.733,00
22	Belanja Modal Pengolahan dan Pemurnian	32.500.000,00	32.079.000,00	98,70	0,00
23	Belanja Modal Alat Peraga	0,00	0,00	0,00	717.255.000,00
24	Belanja Modal Peralatan dan Mesin BOS	11.159.116.373,00	8.807.783.321,00	78,93	0,00
25	Belanja Modal Peralatan dan Mesin BLUD	2.710.692.000,00	2.697.133.421,00	99,50	0,00
26	Belanja Modal Sumur	0,00	0,00	0,00	9.490.000,00
27	Belanja Modal Rambu-Rambu Lalu Lintas Darat	0,00	0,00	0,00	0,00
28	Belanja Modal Peralatan Olahraga	0,00	0,00	0,00	499.850.000,00
	Jumlah	34.705.087.110,00	28.809.927.970,00	83,01	32.405.469.587,00



PEMERINTAH KABUPATEN SIDENRENG RAPPANG
CATATAN ATAS LAPORAN KEUANGAN
 Per 31 Desember Tahun Anggaran 2023
 Dengan Angka Perbandingan Tahun Anggaran 2022
 (Dalam Rupiah, kecuali dinyatakan lain)

5.1.2.2.3 Belanja Modal Gedung dan Bangunan	2023	2022
	Rp82.185.556.904,00	Rp78.278.347.002,00

Belanja Modal Gedung dan Bangunan TA 2023 yang dianggarkan senilai Rp84.819.268.858,00 dan terealisasi senilai Rp82.185.556.904,00 atau senilai 96,89%. Sedang pada Tahun Anggaran 2022 Pemerintah Daerah Kabupaten Sidenreng Rappang mengalokasikan anggaran senilai Rp88.380.022.000,00 dan terealisasi senilai Rp78.278.347.002,00 atau senilai 88,57%. Pada TA 2023 realisasi belanja modal gedung dan bangunan mengalami kenaikan senilai Rp3.907.209.902,00 atau sekitar 4,99% lebih tinggi jika dibandingkan dengan realisasi pada TA 2022. Berikut rincian realisasi belanja modal gedung dan bangunan pada Pemerintah Daerah Kabupaten Sidenreng Rappang pada TA 2023 dan 2022.

Tabel 5.29. Rincian Belanja Modal Gedung dan Bangunan

(dalam rupiah)

NO	URAIAN	2023			2022
		ANGGARAN	REALISASI	%	REALISASI
1	Belanja Modal Bangunan Gedung Tempat Kerja	84.039.765.858,00	81.620.355.664,00	97,12	76.216.031.002,00
2	Belanja Modal Tugu Titik Kontrol/Pasti	559.503.000,00	351.582.240,00	62,84	0,00
3	Belanja Modal Gedung dan Bangunan BLUD	220.000.000,00	213.619.000,00	97,10	0,00
4	Belanja Modal Monumen	0,00	0,00	0,00	94.264.600,00
5	Belanja Modal Tugu/Tanda Batas	0,00	0,00	0,00	1.968.051.400,00
	Jumlah	84.819.268.858,00	82.185.556.904,00	96,89	78.278.347.002,00

5.1.2.2.4 Belanja Modal Jalan, Irigasi dan Jaringan	2023	2022
	Rp84.109.936.746,00	Rp111.749.511.651,00

Pemerintah Daerah Kabupaten Sidenreng Rappang pada Tahun Anggaran 2023 menganggarkan Belanja Modal Jalan, Jaringan, dan Irigasi senilai Rp88.886.851.032,00 dengan realisasi senilai Rp84.109.936.746,00 atau 94,63%. Sedangkan pada TA 2022 dianggarkan senilai Rp123.277.343.400,00 dan terealisasi senilai Rp111.749.511.651,00 atau senilai 96,65%. Pada TA 2023 belanja modal jalan, irigasi dan jaringan juga mengalami penurunan jika dibandingkan dengan belanja modal pada TA 2022 senilai (Rp27.639.574.905,00) atau sekitar (24,73%). Berikut rincian Belanja Modal Jalan, Irigasi, dan Jaringan TA 2023 dan 2022:



PEMERINTAH KABUPATEN SIDENRENG RAPPANG
CATATAN ATAS LAPORAN KEUANGAN
 Per 31 Desember Tahun Anggaran 2023
 Dengan Angka Perbandingan Tahun Anggaran 2022
 (Dalam Rupiah, kecuali dinyatakan lain)

Tabel 5.30. Rincian Belanja Modal Jalan, Jaringan dan Irigasi

(dalam rupiah)

NO	URAIAN	2023			2022
		ANGGARAN	REALISASI	%	REALISASI
1	Belanja Modal Jalan	82.708.027.100,00	78.205.638.448,00	94,56	88.112.288.055,00
2	Belanja Modal Jembatan	1.126.234.332,00	971.450.013,00	86,26	2.111.105.135,00
3	Belanja Modal Bangunan Air Irigasi	646.440.000,00	643.046.700,00	99,48	12.573.623.561,00
4	Belanja Modal Bangunan Pengaman Sungai & Penanggulangan Bencana Alam	2.222.064.100,00	2.214.297.179,00	99,65	0,00
5	Belanja Modal Bangunan Pengembangan Sumber Air dan Air Tanah	0,00	0,00	0,00	114.730.000,00
6	Belanja Modal Bangunan Air Bersih/Baku	162.601.000,00	162.601.000,00	100,00	0,00
7	Belanja Modal Bangunan Air Kotor	479.000.000,00	478.000.000,00	99,79	2.250.764.900,00
8	Belanja Modal Instalasi Air Kotor	1.106.670.000,00	1.015.760.906,00	91,79	0,00
9	Belanja Modal Instalasi Pembangkit Listrik	415.959.000,00	400.187.000,00	96,21	6.587.000.000,00
10	Belanja Modal Jaringan Air Minum	19.855.500,00	18.955.500,00	95,47	0,00
	Jumlah	88.886.851.032,00	84.109.936.746,00	94,63	111.749.511.651,00

5.1.2.2.5 Belanja Modal Aset Tetap Lainnya	2023	2022
	Rp339.800.000,00	Rp415.700.000,00

Pemerintah Daerah Kabupaten Sidenreng Rappang menganggarkan Belanja Modal Aset Tetap Lainnya TA 2023 senilai Rp340.000.000,00 dan terealisasi senilai Rp339.800.000,00 atau senilai 99,94%. Sedangkan pada TA 2022 Pemerintah Daerah Kabupaten Sidenreng Rappang menganggarkan Rp416.000.000,00 dan terealisasi senilai Rp415.700.000,00 atau senilai 99,93%. Realisasi belanja modal aset tetap lainnya pada TA 2023 juga mengalami penurunan senilai (Rp75.900.000,00) atau lebih rendah (18,26%) jika dibandingkan dengan realisasi pada TA 2022. Adapun rincian belanja modal aset tetap lainnya sebagai berikut:

Tabel 5.31. Rincian Belanja Modal Aset Tetap Lainnya

(dalam rupiah)

NO	URAIAN	2023			2022
		ANGGARAN	REALISASI	%	REALISASI
1	Belanja Modal Bahan Perpustakaan Tercetak	150.000.000,00	150.000.000,00	100,00	415.700.000,00
2	Belanja Modal Barang Bercorak Kesenian/Kebudayaan/Olahraga	190.000.000,00	189.800.000,00	99,89	0,00
	Jumlah	340.000.000,00	339.800.000,00	99,94	415.700.000,00



PEMERINTAH KABUPATEN SIDENRENG RAPPANG
CATATAN ATAS LAPORAN KEUANGAN
Per 31 Desember Tahun Anggaran 2023
Dengan Angka Perbandingan Tahun Anggaran 2022
(Dalam Rupiah, kecuali dinyatakan lain)

5.1.2.3 Belanja Tidak Terduga	2023	2022
	Rp740.788.040,00	Rp2.116.488.902,00

Belanja Tidak Terduga merupakan Belanja yang dibayarkan oleh Pemerintah Kabupaten Sidenreng Rappang untuk kegiatan yang sifatnya tidak biasa dan tidak diharapkan berulang. Pada TA 2023 Pemerintah Kabupaten Sidenreng Rappang menganggarkan Belanja Tidak Terduga senilai Rp3.500.000.000,00 dengan realisasi senilai Rp740.788.040,00 atau 21,17%. Sedangkan pada Tahun Anggaran 2022, Pemerintah Kabupaten Sidenreng Rappang menganggarkan Belanja Tidak Terduga senilai Rp4.000.000.000,00 dan terealisasi senilai Rp2.116.488.902,00 atau 52,91%. Jika dibandingkan dengan TA 2022 mengalami penurunan senilai (Rp1.375.700.862,00) atau sekitar (65,00%).

Pada pelaksanaan TA. 2023 terdapat perbedaan anggaran dan realisasi disebabkan karena belanja tidak terduga dianggarkan untuk kegiatan tanggap bencana dan hanya digunakan separuh dari yang dianggarkan. Jika dibandingkan dengan TA. 2022 mengalami peningkatan disebabkan karena pencatatan bencana Covid 19 di TA. 2022 dicatat dibelanja barang dan jasa di masing masing SKPD. Adapun rincian Belanja Tidak Terduga adalah sebagai berikut.

Tabel 5.32. Rincian Belanja Tidak Terduga

(dalam rupiah)

NO	URAIAN	2023			2022
		ANGGARAN	REALISASI	%	REALISASI
1	Belanja untuk Penanggulangan Covid-19	0,00	0,00	0,00	1.098.357.153,00
	Pemberian Insentif Tim Pengamanan/ Pemakaman Jenazah Covid-19	0,00		0,00	28.000.000,00
	Pembayaran sisa insentif covid-19 bulan Juli- Desember 2022	0,00		0,00	85.357.153,00
	Pembayaran honorarium covid-19 tingkat Puskesmas bulan Juli- Desember 2022	0,00		0,00	985.000.000,00
2	Belanja untuk Bencana Alam dan Non Alam	3.500.000.000,00	740.788.040,00	21,17	1.018.131.749,00
	Pencarian dan Evakuasi Korban Tenggelam di Desa Bulucenrana	0,00		0,00	8.550.000,00
	Bantuan bencana kebakaran dan angin kencang di Kec.Wt.Sidenreng, Tellu LimpoE, P.Riawa, P.Riase, Pc.Lautang dan Kulo	0,00		0,00	75.300.000,00
	Bantuan bencana kebakaran dan angin kencang di Kec.Watang Pulu, Watang Sidenreng, MaritengngaE, Dua PituE, Kulo, Baranti, Panca Rijang, Tellu LimpoE, Pitu Riawa dan Pitu Riase	0,00		0,00	88.250.000,00



PEMERINTAH KABUPATEN SIDENRENG RAPPANG
CATATAN ATAS LAPORAN KEUANGAN
Per 31 Desember Tahun Anggaran 2023
Dengan Angka Perbandingan Tahun Anggaran 2022
(Dalam Rupiah, kecuali dinyatakan lain)

NO	URAIAN	2023			2022
		ANGGARAN	REALISASI	%	REALISASI
	Pencarian dan Evakuasi Korban Tenggelam di Desa BelawaE	0,00		0,00	8.342.500,00
	Penanganan / pembuatan jalan darurat akibat terjadinya longsor di Desa Kampale Kec.Dua PituE	0,00		0,00	433.600.000,00
	Pembersihan tanah longsor, kebutuhan logistik dan aktivasi posko di Desa Leppangeng Kec.Pitu Riase	0,00		0,00	100.113.000,00
	Pembayaran perbaikan jembatan yg disebabkan oleh banjir dan longsor di Desa Tana Toro Kec. Pitu Riase	0,00		0,00	70.000.000,00
	Pencarian dan evakuasi korban tenggelam di Desa Bila Kecamatan Dua PituE	0,00		0,00	6.000.000,00
	Pengembalian Kelebihan Penerimaan Pembayaran Kerugian Daerah pada Kas Daerah	0,00		0,00	6.268.542,00
	Pembayaran sisa dana bantuan Operasional Sekolah (BOS)	0,00		0,00	195.172.750,00
	Pengembalian atas kelebihan penerimaan daerah (kelebihan pembayaran PBB Pedesaan & Perkotaan)	0,00		0,00	26.534.957,00
	Pembayaran selisih kurang bayar pembangunan gedung layanan PUD tahun 2022 CV. Fitri Jaya Mandiri	0,00	172.911.690,00	0,00	0,00
	Bencana kebakaran dan angin kencang di Kec. Dua Pitue, P. Lautang, Pitu Riase, Kulo, P. Riawa dan Baranti	0,00	47.750.000,00	0,00	0,00
	Bencana angin kencang di Kab. Sidrap	0,00	54.800.000,00	0,00	0,00
	Penanganan rehabilitasi sosial	0,00	14.978.500,00	0,00	0,00
	Perbaikan jembatan sungai wala	0,00	175.000.000,00	0,00	0,00
	Pembelian peralatan pemadam kebakaran	0,00	249.893.750,00	0,00	0,00
	Pencarian dan evakuasi korban	0,00	10.520.000,00	0,00	0,00
	Penanganan rehabilitasi sosial	0,00	14.934.100,00	0,00	0,00
	Jumlah	3.500.000.000,00	740.788.040,00	21,17	2.116.488.902,00

5.1.2.4	Belanja Daerah	Transfer	2023	2022
			<u>Rp116.408.494.632,00</u>	<u>Rp113.992.289.998,00</u>

Pada Tahun Anggaran 2023, Pemerintah Kabupaten Sidenreng Rappang mengalokasikan Belanja Transfer senilai Rp133,331,826,000.00 dan terealisasi senilai Rp116.408.494.632,00 atau 87,31%. Sedangkan pada Tahun Anggaran 2022 yang lalu Dana Transfer senilai Rp128.680.319.000,00 dan terealisasi senilai Rp113.992.289.998,00 atau 88,59%. Jika dibandingkan dengan TA 2022,



PEMERINTAH KABUPATEN SIDENRENG RAPPANG
CATATAN ATAS LAPORAN KEUANGAN
 Per 31 Desember Tahun Anggaran 2023
 Dengan Angka Perbandingan Tahun Anggaran 2022
 (Dalam Rupiah, kecuali dinyatakan lain)

realisasi Belanja Transfer mengalami kenaikan senilai Rp2.416.204.634,00 atau lebih rendah 2,12%.

Belanja Transfer terdiri dari belanja bagi hasil dan belanja bantuan keuangan. Belanja bagi hasil terdiri dari bagi hasil pajak daerah, retribusi daerah dan pendapatan lainnya sedangkan belanja bantuan keuangan terdiri dari bantuan keuangan umum dan bantuan keuangan khusus kepada Pemerintahan Desa, dengan rincian sebagai berikut.

Tabel 5.33. Rincian Transfer Daerah

(dalam rupiah)

NO	URAIAN	2023			2022
		ANGGARAN	REALISASI	%	REALISASI
1	Belanja Bagi Hasil Pajak Daerah Kepada Pemerintahan Desa	5.788.600.000,00	0,00	0,00	0,00
2	Belanja Bagi Hasil Retribusi Daerah Kabupaten/Kota Kepada Pemerintah Desa	1.355.566.000,00	0,00	0,00	0,00
3	Transfer Bagi Hasil Pendapatan Lainnya Kepada Pemerintahan Kabupaten/Kota/Desa	0,00	0,00	0,00	0,00
4	Transfer Bantuan Keuangan Daerah Provinsi atau Kabupaten/Kota kepada Desa	126.187.660.000,00	116.408.494.632,00	92,25	113.992.289.998,00
5	Transfer Bantuan Keuangan Lainnya	0,00	0,00	0,00	0,00
	Jumlah	133.331.826.000,00	116.408.494.632,00	87,31	113.992.289.998,00

5.1.2.4.1 Transfer Bagi Hasil	<u>2023</u> Rp0,00	<u>2022</u> Rp0,00
--------------------------------------	------------------------------	------------------------------

Pada TA 2023 Pemerintah Kabupaten Sidenreng Rappang menganggarkan Transfer Bagi Hasil Pajak Daerah senilai Rp5.788.600.000,00. Transfer Bagi Hasil Retribusi Daerah senilai Rp1.355.566.000,00. Pendapatan bagi hasil pajak dan retribusi di tahun 2023 tidak terealisasi.

Transfer Bagi Hasil Pendapatan Lainnya merupakan transfer bagi hasil yang diberikan Kepada Pemerintahan Kabupaten/Kota/Desa diluar pajak dan retribusi yang tidak dianggarkan di Tahun 2023.

5.1.2.4.2 Transfer Bantuan Keuangan Ke Desa	<u>2023</u> Rp116.408.494.632,00	<u>2022</u> Rp113.992.289.998,00
--	--	--



PEMERINTAH KABUPATEN SIDENRENG RAPPANG
CATATAN ATAS LAPORAN KEUANGAN
Per 31 Desember Tahun Anggaran 2023
Dengan Angka Perbandingan Tahun Anggaran 2022
(Dalam Rupiah, kecuali dinyatakan lain)

Transfer Bantuan Keuangan kepada Desa terdiri atas Transfer Dana Desa dan Alokasi Dana Desa. Transfer Dana Desa ditetapkan berdasarkan Peraturan Menteri Keuangan Nomor 190 Tahun 2022 Tentang Pengelolaan Dana Desa. Pada Tahun 2023, Bantuan Keuangan Dana Desa dianggarkan senilai Rp58.804.311.000,00 dan terealisasi senilai Rp60.898.941.000,00 atau 108,40%. Sedangkan pada TA 2022, Bantuan Keuangan Dana Desa terealisasi senilai Rp58.720.589.000,00, atau mengalami kenaikan senilai Rp2.178.352.000,00 atau 3,71% pada TA 2022. Adapun rincian Bantuan Keuangan Dana Desa adalah sebagai berikut.

Tabel 5.34. Rincian Bantuan Keuangan Dana Desa TA 2022

(dalam rupiah)

NO	NAMA DESA	2023			2022
		ANGGARAN	REALISASI	%	REALISASI
	KEC. PANCA LAUTANG				
1	Desa Wanio	724.522.000,00	724.522.000,00	100,00	726.599.000,00
2	Desa Wanio Timoreng	725.581.000,00	725.581.000,00	100,00	732.646.000,00
3	Desa Corawali	718.964.000,00	718.964.000,00	100,00	782.097.000,00
4	Desa Lise	736.804.000,00	876.446.000,00	118,95	739.965.000,00
5	Desa Bapangi	1.029.502.000,00	1.169.144.000,00	113,56	834.550.000,00
6	Desa Alesalewo	704.963.000,00	704.963.000,00	100,00	703.772.000,00
7	Desa Cenrana	986.047.000,00	986.047.000,00	100,00	909.136.000,00
	KEC. TELLU LIMPOE				
1	Desa Teteaji	723.289.000,00	723.289.000,00	100,00	1.018.585.000,00
2	Desa Polewali	693.367.000,00	693.367.000,00	100,00	942.073.000,00
3	Desa Teppo	820.403.000,00	820.403.000,00	100,00	1.051.072.000,00
	KEC. WT. PULU				
1	Desa Lainungan	1.010.740.000,00	1.010.740.000,00	100,00	964.912.000,00
2	Desa Carawali	727.986.000,00	727.986.000,00	100,00	743.590.000,00
3	Desa BuaE	966.569.000,00	966.569.000,00	100,00	1.090.738.000,00
4	Desa Mattirotasi	807.317.000,00	807.317.000,00	100,00	1.156.765.000,00
5	Desa Ciro-ciroE	637.745.000,00	777.387.000,00	121,90	646.335.000,00
	KEC. BARANTI				
1	Desa Passeno	808.317.000,00	808.317.000,00	100,00	798.681.000,00
2	Desa Sipodeceng	816.335.000,00	955.977.000,00	117,11	832.782.000,00
3	Desa TonrongngE	740.393.000,00	880.035.000,00	118,86	702.824.000,00
4	Desa Tonrong Rijang	694.173.000,00	694.173.000,00	100,00	644.908.000,00
	KEC. P. RIJANG				
1	Desa Timoreng Panua	831.481.000,00	831.481.000,00	100,00	780.552.000,00
2	Desa Bulu Wattang	721.096.000,00	721.096.000,00	100,00	749.406.000,00
3	Desa Bulu	810.648.000,00	950.290.000,00	117,23	748.916.000,00
4	Desa Cipotakari	800.607.000,00	800.607.000,00	100,00	731.845.000,00
	KEC. KULO				
1	Desa Rijang Panua	795.224.000,00	795.224.000,00	100,00	778.584.000,00
2	Desa Kulo	831.669.000,00	831.669.000,00	100,00	1.074.136.000,00
3	Desa Maddenra	756.069.000,00	756.069.000,00	100,00	778.857.000,00
4	Desa Mario	838.907.000,00	838.907.000,00	100,00	804.286.000,00
5	Desa Bina Baru	684.361.000,00	684.361.000,00	100,00	688.582.000,00
6	Desa Abbokongeng	723.428.000,00	723.428.000,00	100,00	718.918.000,00
	KEC. MARITENGGAE				
1	Desa Sereang	755.718.000,00	895.360.000,00	118,48	734.098.000,00
2	Desa KaniE	908.591.000,00	908.591.000,00	100,00	771.745.000,00
3	Desa Allakuang	846.799.000,00	846.799.000,00	100,00	826.884.000,00
4	Desa Tanete	777.156.000,00	777.156.000,00	100,00	1.001.130.000,00



PEMERINTAH KABUPATEN SIDENRENG RAPPANG
CATATAN ATAS LAPORAN KEUANGAN
Per 31 Desember Tahun Anggaran 2023
Dengan Angka Perbandingan Tahun Anggaran 2022
(Dalam Rupiah, kecuali dinyatakan lain)

NO	NAMA DESA	2023			2022
		ANGGARAN	REALISASI	%	REALISASI
5	Desa Takkalasi	762.897.000,00	902.539.000,00	118,30	784.789.000,00
	KEC. WT. SIDENRENG				
1	Desa Mojong	911.552.000,00	911.552.000,00	100,00	1.145.557.000,00
2	Desa Damai	831.885.000,00	831.885.000,00	100,00	784.750.000,00
3	Desa TalumaE	762.658.000,00	762.658.000,00	100,00	989.278.000,00
4	Desa Aka-akaE	758.111.000,00	758.111.000,00	100,00	768.764.000,00
5	Desa Talawe	710.262.000,00	710.262.000,00	100,00	680.462.000,00
	KEC. DUA PITUE				
1	Desa Kalosi	1.061.661.000,00	1.061.661.000,00	100,00	1.216.020.000,00
2	Desa Padangloang	1.033.330.000,00	1.172.972.000,00	113,51	778.163.000,00
3	Desa Kalosi Alau	1.045.341.000,00	1.184.983.000,00	113,36	1.087.808.000,00
4	Desa Bila	824.170.000,00	963.812.000,00	116,94	843.496.000,00
5	Desa Padangloang Alau	994.084.000,00	1.133.726.000,00	114,05	786.445.000,00
6	Desa Salobukkang	996.543.000,00	996.543.000,00	100,00	757.143.000,00
7	Desa Tacimpo	800.473.000,00	800.473.000,00	100,00	783.543.000,00
8	Desa Kampale	996.056.000,00	1.135.698.000,00	114,02	800.031.000,00
	KEC. PITU RIAWA				
1	Desa AjubissuE	920.615.000,00	920.615.000,00	100,00	915.004.000,00
2	Desa Otting	799.851.000,00	799.851.000,00	100,00	878.073.000,00
3	Desa Bulucenrana	1.237.938.000,00	1.237.938.000,00	100,00	1.020.527.000,00
4	Desa Betao	1.162.015.000,00	1.162.015.000,00	100,00	939.253.000,00
5	Desa AnabannaE	714.505.000,00	714.505.000,00	100,00	683.113.000,00
6	Desa Betao Riase	867.438.000,00	867.438.000,00	100,00	1.090.312.000,00
7	Desa Dongi	732.997.000,00	732.997.000,00	100,00	721.602.000,00
8	Desa Lasiwala	892.398.000,00	892.398.000,00	100,00	875.853.000,00
9	Desa Sumpang Mango	861.526.000,00	861.526.000,00	100,00	847.797.000,00
10	Desa Kalem pang	743.402.000,00	743.402.000,00	100,00	695.734.000,00
	KEC. PITU RIASE				
1	Desa Compong	1.039.062.000,00	1.039.062.000,00	100,00	1.035.207.000,00
2	Desa BelawaE	950.964.000,00	950.964.000,00	100,00	862.310.000,00
3	Desa Botto	1.199.566.000,00	1.199.566.000,00	100,00	898.226.000,00
4	Desa Bila Riase	804.763.000,00	804.763.000,00	100,00	807.110.000,00
5	Desa Bola Bulu	1.133.648.000,00	1.133.648.000,00	100,00	882.107.000,00
6	Desa Tana Toro	1.186.988.000,00	1.186.988.000,00	100,00	1.305.199.000,00
7	Desa Lombo	919.214.000,00	1.058.856.000,00	115,19	946.232.000,00
8	Desa Lagading	973.262.000,00	973.262.000,00	100,00	985.207.000,00
9	Desa Dengeng-Dengeng	996.888.000,00	996.888.000,00	100,00	967.748.000,00
10	Desa Buntu Buangng	816.928.000,00	956.570.000,00	117,09	800.805.000,00
11	Desa Leppangng	1.206.549.000,00	1.206.549.000,00	100,00	1.146.952.000,00
	TOTAL	58.804.311.000,00	60.898.941.000,00	103,56	58.720.589.000,00

Sementara itu, Bantuan Keuangan berupa Alokasi Dana Desa pada Kabupaten Sidenreng Rappang ditetapkan berdasarkan Peraturan Bupati Nomor 80 Tahun 2022 sebagaimana diubah dengan Peraturan Bupati Sidenreng Rappang Nomor 64 Tahun 2023 tentang Tata Cara Pengalokasian, Penggunaan dan Prioritas Alokasi Dana Desa Tahun Anggaran 2023 serta Keputusan Bupati Sidenreng Rappang Nomor 525/XI/20222 Tentang Pagu Alokasi Dana Desa Tahun Anggaran 2022 Luncuran Tahun Anggaran 2023 Kabupaten Sidenreng Rappang. Pada TA 2023, Bantuan Keuangan Alokasi Dana Desa dianggarkan senilai Rp67.391.045.893,00 dan terealisasi senilai Rp55.509.553.632,00 atau 82,37%. Sedangkan pada TA 2022, Bantuan Keuangan Alokasi Dana Desa dianggarkan



PEMERINTAH KABUPATEN SIDENRENG RAPPANG
CATATAN ATAS LAPORAN KEUANGAN
Per 31 Desember Tahun Anggaran 2023
Dengan Angka Perbandingan Tahun Anggaran 2022
(Dalam Rupiah, kecuali dinyatakan lain)

senilai Rp61.563.905.876,00 dan terealisasi senilai Rp55.271.700.998,00 atau 89,78%. Jika dibandingkan dengan TA 2022, Bantuan Keuangan Alokasi Dana Desa mengalami kenaikan senilai Rp237.852.634,00 atau 0,39% lebih tinggi. Adapun rincian Bantuan Keuangan Alokasi Dana Desa adalah sebagai berikut.

Tabel 5.35. Rincian Bantuan Keuangan Alokasi Dana Desa TA 2022

(dalam rupiah)

NO	NAMA DESA	2023			2022
		ANGGARAN	REALISASI	%	REALISASI
	KEC. PANCA LAUTANG				
1	Desa Wanio	972.800.220,00	791.225.670,00	81,33	810.541.610,00
2	Desa Wanio Timoreng	959.425.620,00	772.814.087,00	80,55	745.579.140,00
3	Desa Corawali	980.998.150,00	786.693.195,00	80,19	802.200.100,00
4	Desa Lise	924.218.540,00	728.344.573,00	78,81	824.590.250,00
5	Desa Bapangi	993.914.930,00	804.144.310,00	80,91	816.685.745,00
6	Desa Alesalewo	954.610.920,00	757.014.156,00	79,30	716.588.950,00
7	Desa Cenrana	985.351.170,00	788.872.035,00	80,06	825.130.740,00
	KEC. TELLU LIMPOE				
1	Desa Teteaji	975.178.380,00	784.848.266,00	80,48	731.021.860,00
2	Desa Polewali	948.301.790,00	750.543.951,00	79,15	730.990.380,00
3	Desa Teppo	1.004.746.850,00	807.082.038,00	80,33	804.240.100,00
	KEC. WT. PULU				
1	Desa Lainungan	1.009.089.170,00	802.986.683,00	79,58	837.517.140,00
2	Desa Carawali	964.034.760,00	697.103.453,00	72,31	757.779.470,00
3	Desa BuaE	1.068.941.640,00	854.726.415,00	79,96	903.421.280,00
4	Desa Mattirotasi	1.030.874.360,00	830.757.509,00	80,59	815.371.920,00
5	Desa Ciro-ciroE	941.651.340,00	761.699.396,00	80,89	726.803.165,00
	KEC. BARANTI				
1	Desa Passeno	986.458.090,00	796.949.984,00	80,79	751.863.380,00
2	Desa Sipodeceng	990.710.746,00	805.713.045,00	81,33	778.932.529,00
3	Desa TonrongngE	938.432.150,00	849.594.526,00	90,53	775.115.410,00
4	Desa Tonrong Rijang	941.594.090,00	750.251.489,00	79,68	721.482.380,00
	KEC. P. RIJANG				
1	Desa Timoreng Panua	981.026.090,00	782.708.676,00	79,78	887.827.930,00
2	Desa Bulu Wattang	951.119.900,00	853.337.203,00	89,72	762.139.150,00
3	Desa Bulu	961.661.390,00	764.493.651,00	79,50	752.644.380,00
4	Desa Cipotakari	950.977.090,00	754.354.880,00	79,32	772.092.563,00
	KEC. KULO				
1	Desa Rijang Panua	979.456.570,00	781.483.116,00	79,79	785.432.740,00
2	Desa Kulo	984.167.120,00	794.820.791,00	80,76	770.394.640,00
3	Desa Maddenra	970.289.500,00	778.158.155,00	80,20	755.798.000,00
4	Desa Mario	998.421.080,00	809.069.884,00	81,03	849.666.800,00
5	Desa Bina Baru	940.594.860,00	754.526.611,00	80,22	725.955.000,00
6	Desa Abbokongeng	942.199.590,00	744.507.051,00	79,02	732.913.380,00
	KEC. MARITENGGAE				
1	Desa Sereang	966.712.150,00	776.048.125,00	80,28	753.460.100,00
2	Desa KaniE	998.890.340,00	810.810.399,00	81,17	759.546.280,00
3	Desa Allakuang	1.000.660.810,00	814.716.862,00	81,42	751.582.810,00
4	Desa Tanete	973.287.400,00	780.388.090,00	80,18	743.818.890,00
5	Desa Takkalasi	973.621.960,00	780.408.325,00	80,16	717.292.920,00
	KEC. WT. SIDENRENG				
1	Desa Mojong	1.030.870.545,00	839.744.105,00	81,46	867.270.100,00
2	Desa Damai	985.154.180,00	787.402.595,00	79,93	762.322.560,00
3	Desa TalumaE	974.895.187,00	785.400.539,00	80,56	864.307.024,00
4	Desa Aka-akaE	970.702.620,00	770.005.806,00	79,32	731.695.450,00
5	Desa Talawe	949.896.820,00	768.122.106,00	80,86	775.140.733,00



PEMERINTAH KABUPATEN SIDENRENG RAPPANG
CATATAN ATAS LAPORAN KEUANGAN
Per 31 Desember Tahun Anggaran 2023
Dengan Angka Perbandingan Tahun Anggaran 2022
(Dalam Rupiah, kecuali dinyatakan lain)

NO	NAMA DESA	2023			2022
		ANGGARAN	REALISASI	%	REALISASI
	KEC. DUA PITUE				
1	Desa Kalosi	1.049.555.410,00	844.710.079,00	80,48	901.783.140,00
2	Desa Padangloang	957.158.500,00	765.405.815,00	79,97	737.063.000,00
3	Desa Kalosi Alau	990.825.500,00	799.589.845,00	80,70	886.661.000,00
4	Desa Bila	992.673.580,00	804.734.017,00	81,07	760.168.560,00
5	Desa Padangloang Alau	967.766.650,00	778.838.540,00	80,48	748.067.100,00
6	Desa Salobukkang	972.428.600,00	785.412.760,00	80,77	889.408.150,00
7	Desa Tacimpo	969.957.770,00	773.237.173,00	79,72	748.791.140,00
8	Desa Kampale	957.597.660,00	764.779.014,00	79,86	744.198.920,00
	KEC. PITU RIAWA				
1	Desa AjubissuE	1.019.184.846,00	823.148.208,00	80,77	956.422.150,00
2	Desa Otting	982.606.560,00	782.794.970,00	79,67	800.495.340,00
3	Desa Bulucenrana	1.065.073.940,00	873.344.281,00	82,00	821.630.280,00
4	Desa Betao	1.024.726.260,00	889.032.771,00	86,76	835.562.920,00
5	Desa AnabannaE	967.866.850,00	781.554.250,00	80,75	686.153.700,00
6	Desa Betao Riase	1.023.859.635,00	836.926.108,00	81,74	848.088.480,00
7	Desa Dongi	968.068.300,00	779.635.305,00	80,54	761.781.350,00
8	Desa Lasiwala	993.663.584,00	788.124.275,00	79,32	760.290.968,00
9	Desa Sumpang Mango	983.143.600,00	780.317.890,00	79,37	740.468.200,00
10	Desa Kalempang	948.379.320,00	764.497.243,00	80,61	737.525.292,00
	KEC. PITU RIASE				
1	Desa Compong	1.089.760.000,00	966.940.844,00	88,73	1.058.939.965,00
2	Desa BelawaE	1.031.874.400,00	840.233.278,00	81,43	817.930.610,00
3	Desa Botto	1.014.455.600,00	825.815.456,00	81,40	786.815.417,00
4	Desa Bila Riase	1.002.782.100,00	799.564.000,00	79,73	833.432.200,00
5	Desa Bola Bulu	1.004.662.900,00	818.835.032,00	81,50	806.175.500,00
6	Desa Tana Toro	1.164.023.070,00	952.311.425,00	81,81	1.156.662.320,00
7	Desa Lombo	1.036.273.580,00	829.723.807,00	80,07	1.033.351.800,00
8	Desa Lagading	971.449.210,00	770.677.595,00	79,33	864.397.260,00
9	Desa Dengeng-Dengeng	1.044.846.360,00	848.655.637,00	81,22	996.821.387,00
10	Desa Buntu Buanging	996.430.200,00	787.987.715,00	79,08	840.901.185,00
11	Desa Leppangeng	1.144.013.790,00	929.601.473,00	81,26	914.236.380,00
	BPJS KESEHATAN DESA				
1	BPJS KESEHATAN 4 % (Jan s/d Mei)		352.625.820,00	0,00	
2	BPJS KESEHATAN 1 % (Jan s/d Mei)		88.156.455,00	0,00	
3	BPJS KESEHATAN 4 % (Juni)		72.287.204,00	0,00	
4	BPJS KESEHATAN 1 % (Juni)		18.071.801,00	0,00	
5	BPJS KESEHATAN 1 % (Juli)		18.105.652,00	0,00	
6	BPJS KESEHATAN 4 % (Juli)		72.422.608,00	0,00	
7	BPJS KESEHATAN 4 % (Agustus)		72.151.800,00	0,00	63.387.120,00
8	BPJS KESEHATAN 1 % (Agustus)		18.037.950,00	0,00	15.846.780,00
9	BPJS KESEHATAN 4 % (September)		72.016.396,00	0,00	64.224.300,00
10	BPJS KESEHATAN 1 % (September)		18.004.099,00	0,00	16.056.075,00
11	BPJS KESEHATAN 4 % (Oktober)		72.287.204,00	0,00	64.350.936,00
12	BPJS KESEHATAN 1 % (Oktober)		18.071.801,00	0,00	16.087.734,00
13	BPJS KESEHATAN 4 % (November)		71.538.012,00	0,00	64.273.572,00
14	BPJS KESEHATAN 1 % (November)		17.884.503,00	0,00	16.068.393,00



PEMERINTAH KABUPATEN SIDENRENG RAPPANG
CATATAN ATAS LAPORAN KEUANGAN
Per 31 Desember Tahun Anggaran 2023
Dengan Angka Perbandingan Tahun Anggaran 2022
(Dalam Rupiah, kecuali dinyatakan lain)

NO	NAMA DESA	2023			2022
		ANGGARAN	REALISASI	%	REALISASI
15	BPJS KESEHATAN 4 % (Desember)		71.673.416,00	0,00	64.020.300,00
16	BPJS KESEHATAN 1 % (Desember)		17.918.354,00	0,00	16.005.075,00
	TOTAL	67.391.045.893,00	55.509.553.632,00	82,37	55.271.700.998,00

5.1.2.4.3 Surplus/Defisit	2023	2022
	Rp45.021.585.15549	Rp4.756.368.386,00

Surplus/Defisit adalah merupakan selisih antara Pendapatan-LRA dengan Belanja. Pada Tahun Anggaran 2023 Pemerintah Kabupaten Sidenreng Rappang menganggarkan defisit senilai (Rp22.227.102.000,00) dan terealisasi dengan surplus senilai Rp45.021.585.15549 atau senilai (202,55%). Sedangkan pada Tahun Anggaran 2022 Pemerintah Kabupaten Sidenreng Rappang mencapai surplus senilai Rp4.756.368.386,00 atau mengalami kenaikan pada TA 2023 senilai Rp40.265.216.769,49 atau 846,55%.

5.1.3 Pembiayaan	2023	2022
	Rp22.227.102.000,00	Rp19.720.734.036,00

Pembiayaan (*financing*) adalah setiap penerimaan yang perlu dibayar kembali atau pengeluaran yang perlu diterima kembali baik pada TA yang berkenaan maupun TA berikutnya yang dalam penganggaran Pemerintah Daerah dimaksudkan untuk menutup defisit atau memanfaatkan surplus anggaran. Informasi pembiayaan sangat penting untuk menilai apakah keputusan pembiayaan yang dilakukan oleh Pemerintah Daerah sudah tepat dalam rangka pengelolaan APBD secara optimal.

Struktur pembiayaan Pemerintah Daerah juga bisa menggambarkan rentan tidaknya Keuangan Daerah terhadap tingkat resiko likuiditas Kas Daerah. Pembiayaan Daerah dikategorikan menjadi dua bagian yakni Penerimaan Pembiayaan Daerah dan Pengeluaran Pembiayaan Daerah.

Pada Tahun Anggaran 2023, Pemerintah Kabupaten Sidenreng Rappang menganggarkan Pembiayaan Netto senilai Rp22.227.102.000,00 dan terealisasi senilai Rp22.227.102.000,00 atau 100,00%. Sedangkan Pada Tahun Anggaran 2022, Pemerintah Kabupaten Sidenreng Rappang menganggarkan Pembiayaan Netto senilai Rp19.644.820.000,00 dan terealisasi senilai Rp19.720.734.036,00 atau 100,39%. Jika dibandingkan dengan TA 2022, Pembiayaan Netto pada TA 2023 mengalami kenaikan senilai Rp2.506.367.964,00 atau lebih tinggi 12,71% dengan uraian sebagai berikut.



PEMERINTAH KABUPATEN SIDENRENG RAPPANG
CATATAN ATAS LAPORAN KEUANGAN
Per 31 Desember Tahun Anggaran 2023
Dengan Angka Perbandingan Tahun Anggaran 2022
(Dalam Rupiah, kecuali dinyatakan lain)

Realisasi pembiayaan selama 5 (lima) tahun terakhir dapat digambarkan sebagai berikut.

Gambar 5.5. Realisasi Pembiayaan 2019-2023



	2023	2022
5.1.3.1 Penerimaan Pembiayaan	Rp24.477.102.422,00	Rp21.994.820.534,00

Penerimaan Pembiayaan di Tahun Anggaran 2023 berupa penerimaan dari SiLPA tahun sebelumnya yang dianggarkan senilai Rp24.477.102.422,00 dan terealisasi senilai Rp24.477.102.422,00 atau 100,00%. Sedangkan pada Tahun Anggaran 2022 berupa penerimaan dari SiLPA tahun sebelumnya senilai Rp21.994.820.534,00 dan terealisasi senilai Rp21.994.820.534,00 atau 100,00%. Jika dibandingkan dengan TA 2022, penerimaan pembiayaan berupa penggunaan SiLPA tahun sebelumnya mengalami kenaikan pada TA 2023 senilai Rp2.482.281.888,00 atau 11,29 % lebih tinggi.

	2023	2022
5.1.3.2 Pengeluaran Pembiayaan	Rp2.250.000.422,00	Rp2.274.086.498,00

Pengeluaran Pembiayaan pada TA 2023 dianggarkan senilai Rp2.250.000.422,00 dan terealisasi senilai Rp2.250.000.422,00 atau 100,00%. Pengeluaran Pembiayaan tersebut merupakan pembayaran atas utang pada Pihak Ketiga. Sementara pada TA 2022, pengeluaran pembiayaan direalisasikan senilai



PEMERINTAH KABUPATEN SIDENRENG RAPPANG
CATATAN ATAS LAPORAN KEUANGAN
Per 31 Desember Tahun Anggaran 2023
Dengan Angka Perbandingan Tahun Anggaran 2022
(Dalam Rupiah, kecuali dinyatakan lain)

Rp2.274.086.498,00, sedangkan realisasi pada TA 2023 senilai Rp2.250.000.422,00. Berikut rincian pengeluaran pembiayaan pada TA 2023 dan 2022.

Tabel 5.36. Rincian Pengeluaran Pembiayaan

(dalam rupiah)

NO	URAIAN	2023			2022
		ANGGARAN	REALISASI	%	REALISASI
1	Penyertaan Modal/Investasi Pemerintah Daerah	0,00	0,00	0,00	0,00
2	Pembayaran Pokok Pinjaman Dalam Negeri	2.250.000.422,00	2.250.000.422,00	100,00	2.274.086.498,00
	Jumlah	2.250.000.422,00	2.250.000.422,00	100,00	2.274.086.498,00

5.1.3.2.1 Penyertaan Modal/Investasi Pemerintah Daerah	2023	2022
	Rp0,00	Rp0,00

Penyertaan Modal/Investasi Pemerintah Daerah tidak dianggarkan di TA. 2023 dan 2022.

5.1.3.2.2 Pembayaran Pokok Pinjaman Dalam Negeri	2023	2022
	Rp2.250.000.422,00	Rp2.274.086.498,00

Pembayaran Pokok Pinjaman Dalam Negeri pada Pemerintah Daerah Kabupaten Sidenreng Rappang dianggarkan di Tahun 2023 senilai Rp2.250.000.224,00 dan terealisasi senilai Rp2.250.000.422,00 atau 100,00%. Sementara pada tahun anggaran 2022, Pembayaran Pokok Pinjaman Dalam Negeri Pemerintah Daerah Kabupaten Sidenreng Rappang juga memiliki realisasi senilai Rp2.274.086.498,00 atau mengalami penurunan senilai (Rp24.086.076,00) atau (1,06%) pada TA 2023. Hal ini disebabkan karena anggaran yang tidak mencukupi sehingga sisa pembayaran dibayarkan melalui akun belanja bunga. Realisasi Pembayaran Pokok Pinjaman dalam Negeri merupakan Pembayaran Pokok Angsuran Pinjaman Kredit Pemerintah Daerah Sidenreng Rappang kepada Lembaga Keuangan sesuai naskah Perjanjian Penerusan Pinjaman antara Pemerintah RI dan Pemerintah Kabupaten Sidenreng Rappang No. SLA-1202/DP3/2006 dan No.AMA-430/SLA-1202/DSMI/2011.



PEMERINTAH KABUPATEN SIDENRENG RAPPANG
CATATAN ATAS LAPORAN KEUANGAN
Per 31 Desember Tahun Anggaran 2023
Dengan Angka Perbandingan Tahun Anggaran 2022
(Dalam Rupiah, kecuali dinyatakan lain)

5.1.4 Sisa Lebih Pembiayaan Anggaran (SILPA)	2023	2022
	Rp67.248.687.155,49	Rp24.477.102.422,00

Sisa Lebih Perhitungan Anggaran Tahun Berkenaan merupakan komponen pembiayaan yang diperoleh dari penjumlahan surplus/defisit dengan pembiayaan penerimaan pembiayaan dikurangi pengeluaran pembiayaan dalam TA 2023. Sisa Lebih Perhitungan Anggaran per 31 Desember 2023 dan 2022 masing-masing senilai Rp67.248.687.155,49 dan Rp24.477.102.422,00 yang akan diuraikan pada tabel berikut.

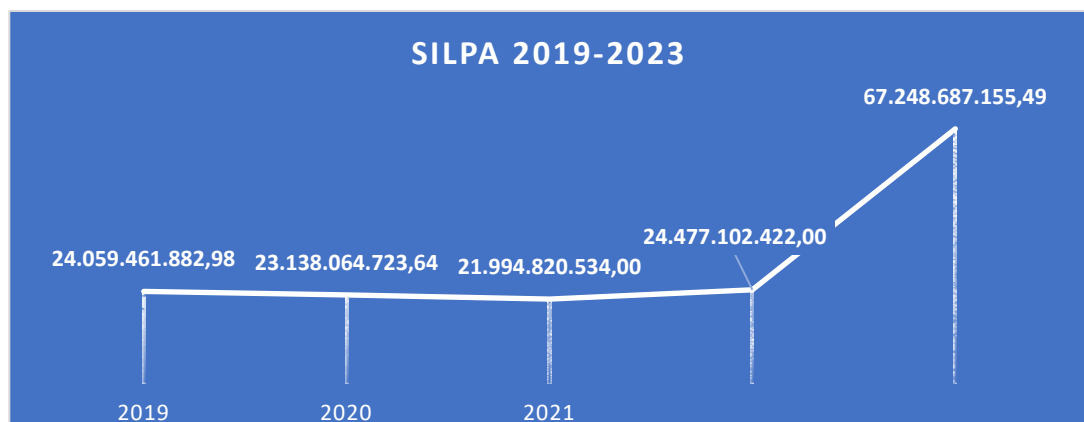
Tabel 5.37. Rincian SILPA

(dalam rupiah)

URAIAN	TA. 2023 NILAI	TA. 2022 NILAI
Kas di Kas Daerah	33.268.913.820,13	101.806.742,00
Kas di Bendahara Penerimaan	108.061.700,00	0,00
Kas di Bendahara Pengeluaran (UP)	121.410.799,00	12.775.196,00
Kas di Bendahara Pengeluaran (TU)	1.068.630,00	137.281.700,00
Kas di Bendahara Pengeluaran (pengembalian belanja)	14.518.900,00	0,00
Kas Kapitasi (Puskesmas)	1.081.774.568,96	1.398.563.572,00
Kas BLUD (RSUD & Puskesmas)	26.053.562.151,40	20.557.024.743,00
Kas Lainnya Dana BOS	2.263.686.825,00	2.269.650.469,00
Kas Lainnya (BOK Puskesmas)	4.335.689.761,00	0,00
JUMLAH	67.248.687.155,49	24.477.102.422,00

Realisasi Sisa Lebih Perhitungan Anggaran selama 5 (lima) tahun terakhir dapat digambarkan sebagai berikut.

Gambar 5.6. Rincian SILPA 2019-2023





PEMERINTAH KABUPATEN SIDENRENG RAPPANG
CATATAN ATAS LAPORAN KEUANGAN
Per 31 Desember Tahun Anggaran 2023
Dengan Angka Perbandingan Tahun Anggaran 2022
(Dalam Rupiah, kecuali dinyatakan lain)

5.2 Laporan Perubahan Saldo Akhir Lebih

Laporan Perubahan Saldo Anggaran Lebih, yang selanjutnya disingkat LPSAL adalah laporan yang menyajikan informasi kenaikan dan penurunan Saldo Anggaran Lebih (SAL) pada tahun pelaporan. Laporan Perubahan SAL tahun 2023 dapat dijelaskan sebagai berikut.

5.2.1	Saldo Anggaran Lebih Awal	2023 <u>Rp24.477.102.422,00</u>	2022 <u>Rp21.994.820.534,00</u>
--------------	----------------------------------	---	---

Saldo Anggaran Lebih Awal merupakan akumulasi SiLPA TA sebelumnya. Pada TA 2023, Pemerintah Kabupaten Sidenreng Rappang memiliki Saldo Anggaran Lebih Awal senilai Rp24.477.102.422,00. Sementara pada TA 2022, Saldo Anggaran Lebih Awal yang dimiliki Pemda senilai Rp21.994.820.534,00 atau mengalami kenaikan pada TA 2023 senilai Rp2.482.281.888,00 atau lebih rendah 11,29%.

5.2.2	Penggunaan SAL sebagai Penerimaan Tahun Berjalan	2023 <u>Rp24.477.102.422,00</u>	2022 <u>Rp21.994.820.534,00</u>
--------------	---	---	---

Penggunaan SAL merupakan SiLPA tahun sebelumnya yang telah digunakan sebagai Penerimaan Pembiayaan tahun berjalan. Pada TA 2023, penggunaan SAL sebagai Penerimaan Tahun Berjalan mencapai Rp24.477.102.422,00 sedangkan pada tahun 2022 yaitu Rp21.994.820.534,00. Jika dibandingkan dengan tahun 2022, penggunaan SAL sebagai Penerimaan Tahun Berjalan mengalami kenaikan pada TA 2023 senilai Rp2.482.281.888,00 atau lebih rendah 11,29%.

5.2.3	Sisa Lebih/Kurang Pembiayaan Anggaran (SILPA/SIKPA)	2023 <u>Rp67.248.687.155,49</u>	2022 <u>Rp24.477.102.422,00</u>
--------------	--	---	---

Sisa Lebih/Kurang Pembiayaan Anggaran merupakan Surplus/(Defisit) Anggaran pada tahun berjalan ditambah dengan Pembiayaan Netto selama satu periode pelaporan. Pada TA 2023, Pemerintah Daerah Kabupaten Sidenreng



PEMERINTAH KABUPATEN SIDENRENG RAPPANG
CATATAN ATAS LAPORAN KEUANGAN
Per 31 Desember Tahun Anggaran 2023
Dengan Angka Perbandingan Tahun Anggaran 2022
(Dalam Rupiah, kecuali dinyatakan lain)

Rappang memiliki SiLPA senilai Rp67.248.687.155,49. Sedangkan pada TA 2022, SiLPA yang dimiliki Pemda yaitu senilai Rp24.477.102.422,00 atau mengalami kenaikan senilai Rp42.771.584.733,49 atau 174,74%. Sisa Lebih Pembiayaan Anggaran (SiLPA) TA 2023 dan 2022 dapat diuraikan sebagai berikut.

Tabel 5.38. Rincian Perhitungan SILPA

(dalam rupiah)

URAIAN	2023	2022
Surplus / (Defisit) Anggaran	45.021.585.155,49	4.756.368.386,00
Pembiayaan Netto	22.227.102.000,00	19.720.734.036,00
SILPA/SIKPA Tahun berjalan	67.248.687.155,49	24.477.102.422,00

	2023	2022
5.2.4 Saldo Anggaran Lebih Akhir	Rp67.248.687.155,49	Rp24.477.102.422,00

Saldo Anggaran Lebih Akhir merupakan akumulasi SILPA tahun berjalan ditambah dengan koreksi SiLPA. Pada TA 2023, Saldo Anggaran Lebih Akhir yang diperoleh Pemerintah Kabupaten Sidenreng Rappang senilai Rp67.248.687.155,49. Sedangkan pada TA 2022, Saldo Anggaran Lebih Akhir yang dimiliki yakni senilai Rp24.477.102.422,00 atau mengalami kenaikan kenaikan senilai Rp42.771.584.733,49 atau 174,74%. Berikut merupakan rincian perhitungan SAL Akhir TA 2023 dan 2022.

Tabel 5.39. Rincian Perhitungan Saldo Anggaran Lebih Akhir

(dalam rupiah)

URAIAN	2023	2022
SILPA/SIKPA Tahun berjalan	67.248.687.155,49	24.477.102.422,00
Koreksi Pembukuan Tahun Berjalan	0,00	0,00
Saldo Anggaran Lebih Akhir	67.248.687.155,49	24.477.102.422,00



PEMERINTAH KABUPATEN SIDENRENG RAPPANG
CATATAN ATAS LAPORAN KEUANGAN
Per 31 Desember Tahun Anggaran 2023
Dengan Angka Perbandingan Tahun Anggaran 2022
(Dalam Rupiah, kecuali dinyatakan lain)

5.3 Neraca

5.3.1	Aset	<u>2023</u>	<u>2022</u>
		Rp2.589.380.437.339,42	Rp2.541.446.491.818,69

Aset Pemerintah Kabupaten Sidenreng Rappang per 31 Desember 2023 dan 2022 masing-masing senilai Rp2.589.380.437.339,42 dan Rp2.541.446.491.818,69. Aset Pemerintah mengalami kenaikan senilai Rp47.933.945.520,73 atau 1,89% lebih tinggi, dengan rincian sebagai berikut.

Tabel 5.40. Rincian Aset

(dalam rupiah)

NO	URAIAN	2023	2022	%
		REALISASI	REALISASI	
a.	Aset Lancar	119.591.835.598,04	53.719.945.737,31	122,62
b.	Investasi Jangka Panjang	48.806.152.907,00	30.455.511.370,00	(60,25)
c.	Aset Tetap	2.367.942.733.734,94	2.403.968.009.779,94	(1,50)
d.	Dana Cadangan	0,00	0,00	0,00
d.	Aset Lainnya	53.039.715.099,44	53.303.024.931,44	(0,49)
	Jumlah	2.589.380.437.339,42	2.541.446.491.818,6	1,89

Nilai Aset selama 5 (lima) tahun terakhir dapat digambarkan sebagai berikut.

Gambar 5.7. Aset 2019-2023

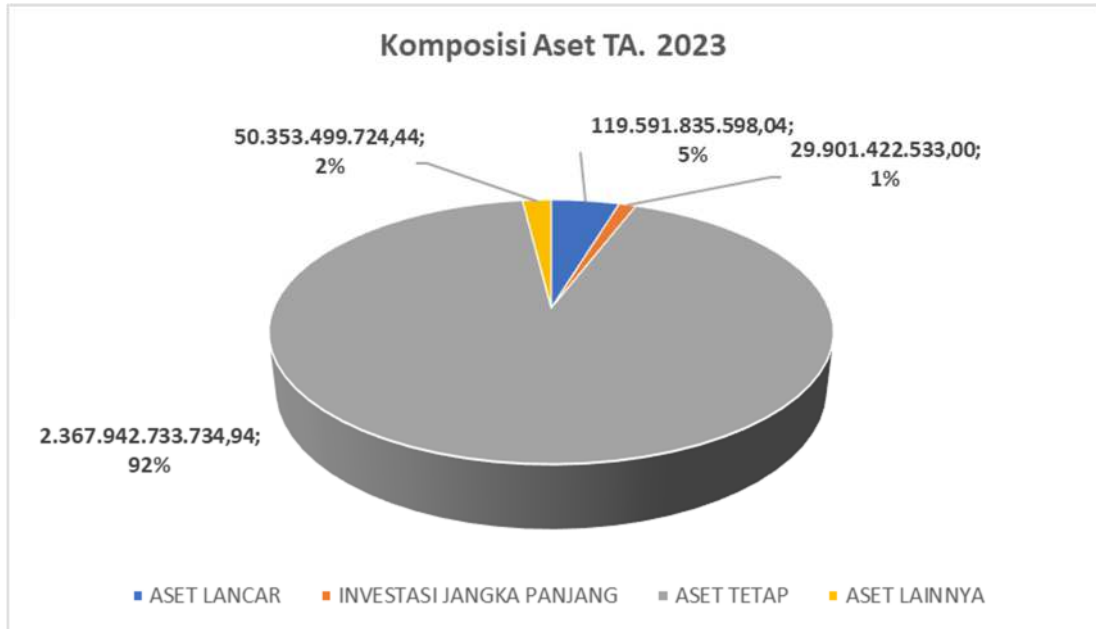




PEMERINTAH KABUPATEN SIDENRENG RAPPANG
CATATAN ATAS LAPORAN KEUANGAN
 Per 31 Desember Tahun Anggaran 2023
 Dengan Angka Perbandingan Tahun Anggaran 2022
 (Dalam Rupiah, kecuali dinyatakan lain)

Komposisi Aset TA. 2023 dapat digambarkan sebagai berikut.

Gambar 5.8. Komposisi Aset TA. 2023



5.3.1.1 Aset Lancar	2023	2022
	Rp119.591.835.598,04	Rp53.719.945.737,31

Aset Lancar merupakan uang tunai, saldo simpanan di Bank, piutang dan persediaan yang setiap saat dapat digunakan untuk membiayai kegiatan entitas. Aset Lancar Pemerintah Kabupaten Sidenreng Rappang per 31 Desember 2023 dan 2022 masing-masing senilai Rp119.591.835.598,04 dan Rp53.719.945.737,31. Aset Lancar mengalami kenaikan senilai Rp65.871.889.860,73 atau lebih tinggi 122,62% dengan rincian sebagai berikut.

Tabel 5.41. Rincian Aset Lancar

(dalam rupiah)

NO	URAIAN	2023	2022	%
		REALISASI	REALISASI	
1	Kas di Kas Daerah	33.268.913.820,13	101.806.742,00	32.578,50
2	Kas di Bendahara Penerimaan	108.061.700,00	0,00	0,00
3	Kas di Bendahara Pengeluaran	136.998.329,00	150.056.896,00	(8,70)
4	Kas di Bendahara Kapitasi JKN	1.081.774.568,96	1.398.563.572,00	(22,65)
5	Kas BLUD	26.053.562.151,40	20.557.024.743,00	26,74
6	Kas Lainnya-BOS	2.263.686.825,00	2.269.650.469,00	(0,26)
7	Kas Lainnya di Bendahara Pengeluaran	34.862.130,00	67.579.046,00	(48,41)

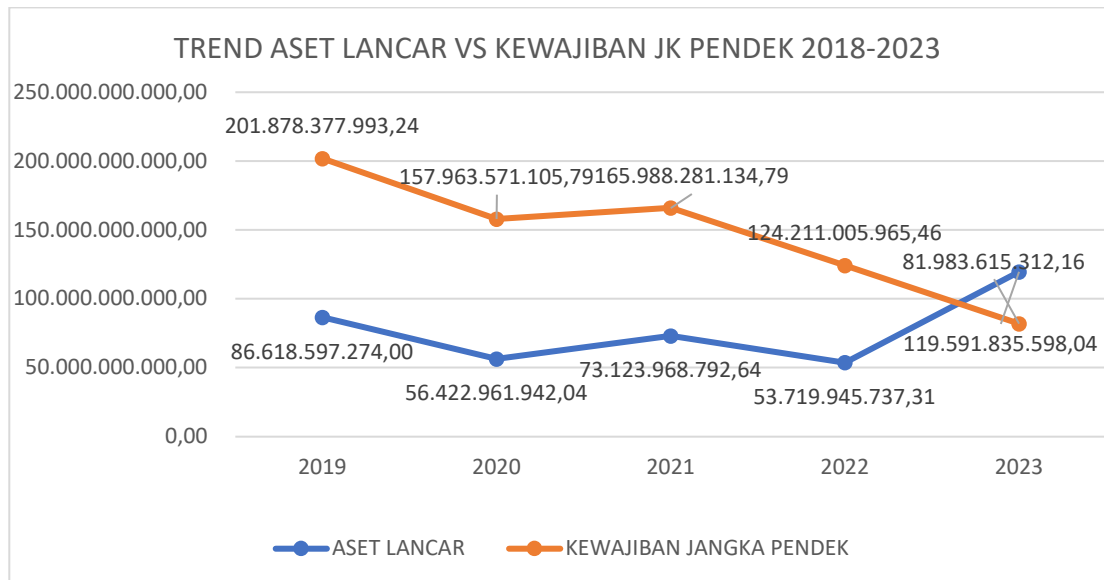


PEMERINTAH KABUPATEN SIDENRENG RAPPANG
CATATAN ATAS LAPORAN KEUANGAN
 Per 31 Desember Tahun Anggaran 2023
 Dengan Angka Perbandingan Tahun Anggaran 2022
 (Dalam Rupiah, kecuali dinyatakan lain)

NO	URAIAN	2023	2022	%
		REALISASI	REALISASI	
8	Kas Lainnya di Bendahara BOK Puskesmas	4.335.689.761,00	0,00	0,00
9	Piutang Pajak	11.085.406.300,00	10.223.584.745,00	8,43
10	Penyisihan Piutang Pajak	(6.056.106.480,67)	(5.395.311.766,68)	12,25
11	Piutang Retribusi	2.810.566.760,00	2.309.649.771,00	21,69
12	Penyisihan Piutang Retribusi	(2.261.222.483,00)	(1.851.299.247,00)	22,14
13	Piutang Lain-lain PAD yang Sah	12.724.964.200,70	10.601.996.259,90	20,02
14	Penyisihan Piutang Lain-lain PAD yang Sah	(42.326.874,64)	(83.051.065,05)	(49,04)
15	Bagian Lancar TP/TGR	291.885.347,00	276.469.514,00	5,58
16	Penyisihan Bagian Lancar TP/TGR	(276.661.097,30)	(276.469.514,00)	0,07
17	Piutang Transfer Antar Daerah	20.633.322.557,00	0,00	0,00
18	Persediaan	13.398.458.083,46	13.369.695.572,14	0,22
	Jumlah	119.591.835.598,04	53.719.945.737,31	122,62

Trend Aset Lancar dibandingkan dengan Kewajiban Jangka Pendek selama 5 (lima) tahun terakhir dapat digambarkan sebagai berikut.

Gambar 5.9. Trend Aset Lancar VS Kewajiban Jangka Pendek 2019-2023





PEMERINTAH KABUPATEN SIDENRENG RAPPANG
CATATAN ATAS LAPORAN KEUANGAN
 Per 31 Desember Tahun Anggaran 2023
 Dengan Angka Perbandingan Tahun Anggaran 2022
 (Dalam Rupiah, kecuali dinyatakan lain)

5.3.1.1.1 Kas

	<u>2023</u>	<u>2022</u>
5.3.1.1.1.1 Kas di Kas Daerah	Rp33.268.913.820,13	Rp101.806.742,00

Kas di Kas Daerah (Kasda) merupakan saldo kas Pemerintah Kabupaten Sidenreng Rappang yang dikelola oleh Bendahara Umum Daerah (BUD). Saldo kas di Kasda per 31 Desember 2023 senilai Rp33.268.913.820,13 dan per 31 Desember 2022 senilai dan Rp101.806.742,00. Kas di Kasda mengalami kenaikan senilai Rp33.167.107.078,13 atau 32.578,50% lebih tinggi dengan rincian sebagai berikut.

Tabel 5.42. Rincian Kas Daerah

(dalam rupiah)

NAMA BANK	NOMOR REKENING	NAMA REKENING	2023	2022
PT Bank Sulselbar	120-001-000001977-9	RKUD	33.268.913.820,13	101.806.742,00
Jumlah			33.268.913.820,13	101.806.742,00

	<u>2023</u>	<u>2022</u>
5.3.1.1.1.2 Kas di Bendahara Penerimaan	Rp 108.061.700,00	Rp0,00

Pada tahun 2023, ada kas di bendahara penerima senilai Rp108.061.700,00. Kas di Bendahara Penerima per 31 Desember 2022 senilai Rp0,00.

Tabel 5.43. Rincian Kas Bendahara Penerimaan

(dalam rupiah)

NO	SKPD	2022	PENAMBAHAN	PENGURANGAN	2023
1	PKM Barukku	0,00	278.800,00	0,00	278.800,00
2	PKM Empagae	0,00	100.000,00	0,00	100.000,00
3	Badan Pendapatan Daerah	0,00	3.492.000,00	0,00	3.492.000,00
4	Dinas Pendidikan dan Kebudayaan	0,00	9.750.000,00	0,00	9.750.000,00
5	Dinas Lingkungan Hidup	0,00	50.360.000,00	0,00	50.360.000,00
6	Dinas Bina Marga, Ciptapera	0,00	32.000.000,00	0,00	32.000.000,00
7	Badan Pendapatan Daerah	0,00	12.080.900,00	0,00	12.080.900,00
	Jumlah	0,00	108.061.700,00	0,00	108.061.700,00

Kas di bendahara penerimaan telah disetorkan ke kas daerah seluruhnya pada TA. 2024. penyetoran ke Kas Daerah dapat dilihat pada tabel berikut:



PEMERINTAH KABUPATEN SIDENRENG RAPPANG
CATATAN ATAS LAPORAN KEUANGAN
Per 31 Desember Tahun Anggaran 2023
Dengan Angka Perbandingan Tahun Anggaran 2022
(Dalam Rupiah, kecuali dinyatakan lain)

Tabel 5.44. Penyetoran Kas Bendahara Penerimaan

(dalam rupiah)

NO	SKPD	KAS DI BEND. PENERIMAAN	TGL SETOR	NILAI SETOR	SELISIH
1	PKM Barukku	278.800,00	31-01-24	278.800,00	0,00
2	PKM Empagae	100.000,00	23-02-24	100.000,00	0,00
3	Badan Pendapatan Daerah	3.492.000,00	01-01-24	3.492.000,00	0,00
4	Dinas Pendidikan dan Kebudayaan	9.750.000,00	16-05-24	9.750.000,00	0,00
5	Dinas Lingkungan Hidup	50.360.000,00	05-01-24	50.360.000,00	0,00
6	Dinas Bina Marga, Ciptapera	32.000.000,00	08-05-24	32.000.000,00	0,00
7	Badan Pendapatan Daerah	12.080.900,00	08/01/24 11/01/24	12.080.900,00	0,00
	Jumlah	108.061.700,00		108.061.700,00	0,00

**5.3.1.1.1.3 Kas di Bendahara
Pengeluaran**

2022

Rp136.998.329,00

2022

Rp150.056.896,00

Kas di Bendahara Pengeluaran per 31 Desember 2023 senilai Rp136.998.329,00 merupakan Sisa UP dan TU, serta pengembalian belanja yang sampai 31 Desember 2023 belum disetorkan ke Kas Daerah oleh Bendahara Pengeluaran SKPD. Rincian Kas di Bendahara Pengeluaran adalah sebagai berikut.

Tabel 5.45. Kas di Bendahara Pengeluaran

(dalam rupiah)

NO	SKPD	2022	PENAMBAHAN	PENGURANGAN	2023
1	Dinas Pendidikan dan Kebudayaan	266.867,00	4.050.000,00	266.867,00	4.050.000,00
2	Puskesmas Pangkajene	0,00	0,00	0,00	0,00
3	Puskesmas TanruTedong	500.000,00	0,00	500.000,00	0,00
4	Arifin Nu'mang	0,00	0,00	0,00	0,00
5	Badan Kesatuan Bangsa dan Politik	0,00	0,00	0,00	0,00
6	Dinas Komunikasi dan Informatika	0,00	0,00	0,00	0,00
7	Dinas Kepemudaan dan Olahraga	175.300,00	0,00	175.300,00	0,00
8	Badan Keuangan dan Aset Daerah	7.527.284,00	124.879.699,00	7.527.284,00	124.879.699,00
9	Badan Pendapatan Daerah	0,00	0,00	0,00	0,00
10	Dinas Peternakan dan Perikanan	0,00	0,00	0,00	0,00
11	Badan Penanggulangan Bencana Daerah	26.600,00	0,00	26.600,00	0,00
12	Dinas Sosial	93.100,00	0,00	93.100,00	0,00
13	Dinas Lingkungan Hidup	2.290.685,00	0,00	2.290.685,00	0,00
14	Dinas Pemberdayaan Masyarakat, Desa, PPA	8.775.760,00	0,00	8.775.760,00	0,00



PEMERINTAH KABUPATEN SIDENRENG RAPPANG
CATATAN ATAS LAPORAN KEUANGAN
Per 31 Desember Tahun Anggaran 2023
Dengan Angka Perbandingan Tahun Anggaran 2022
(Dalam Rupiah, kecuali dinyatakan lain)

NO	SKPD	2022	PENAMBAHAN	PENGURANGAN	2023
15	Kel. Lajonga Kec. P. Lautang	491.100,00	0,00	491.100,00	0,00
16	Kel. Wette'e Kec. P. Lautang	701.000,00	0,00	701.000,00	0,00
17	Kel. Salomallori Kec. Dua Pitue	0,00	0,00	0,00	0,00
18	Kel. Amparita Kec. T. limpoe	400,00	412.530,00	400,00	412.530,00
19	Kel. Pajalele Kec. T. limpoe	400,00	0,00	400,00	0,00
20	Kel. Massepe Kec. T. limpoe	0,00	31.500,00	0,00	31.500,00
21	Kel. Lawawoi Kec. Wt. Pulu	1.917.358,00	0,00	1.917.358,00	0,00
22	Kel. Uluale Kec. Wt. Pulu	3.908.141,00	595.000,00	3.908.141,00	595.000,00
23	Kel. Bangkai Kec. Wt. Pulu	1.600,00	0,00	1.600,00	0,00
24	Kel. Benteng Kec. Baranti	300,00	0,00	300,00	0,00
25	Kec. Maritengngae	0,00	7.000.000,00	0,00	7.000.000,00
26	Kel. Pangkajene Kec. Maritengngae	989.559,00	0,00	989.559,00	0,00
27	Kel. Lautang Benteng Kec. Maritengngae	316.000,00	0,00	316.000,00	0,00
28	Kel. Wala Kec. Maritengngae	790.500,00	0,00	790.500,00	0,00
29	Kel. Rijang Pittu Kec. Maritengngae	621.535,00	0,00	621.535,00	0,00
30	Kel. Majjelling Kec. Maritengngae	21.300,00	0,00	21.300,00	0,00
31	Kel. Majjelling Wattang Kec. Maritengngae	1.005.000,00	0,00	1.005.000,00	0,00
32	Kel. Lakessi Kec. Maritengngae	188.915,00	0,00	188.915,00	0,00
33	Kec. Pitu Riawa	627.000,00	0,00	627.000,00	0,00
34	Kel. Ponrangae Kec. Pitu Riawa	0,00	500,00	0,00	500,00
35	Kel. Lancirang Kec. Pitu Riawa	2.517.188,00	0,00	2.517.188,00	0,00
36	Kel. Kanyuara Kec. Wt. Sidenreng	0,00	21.300,00	0,00	21.300,00
37	Kel. Sidenreng Kec. Wt. Sidenreng	0,00	3.900,00	0,00	3.900,00
38	Kel. Empagae Kec. Wt. Sidenreng	0,00	3.900,00	0,00	3.900,00
39	Sekretariat DPRD	116.304.004,00	0,00	116.304.004,00	0,00
	Jumlah	150.056.896,00	136.998.329,00	150.056.896,00	136.998.329,00

Berdasarkan tabel di atas, diketahui bahwa pada TA 2023 Pemerintah Kabupaten Sidenreng Rappang memiliki saldo Kas di Bendahara Pengeluaran senilai Rp136.998.329,00 atau mengalami penurunan pada TA 2023 senilai (Rp13.058.567,00) atau (8,70%).

Kas di bendahara pengeluaran telah disetorkan ke kas daerah seluruhnya pada TA. 2024. penyetoran ke Kas Daerah dapat dilihat pada tabel berikut:



PEMERINTAH KABUPATEN SIDENRENG RAPPANG
CATATAN ATAS LAPORAN KEUANGAN
 Per 31 Desember Tahun Anggaran 2023
 Dengan Angka Perbandingan Tahun Anggaran 2022
 (Dalam Rupiah, kecuali dinyatakan lain)

Tabel 5.46. Penyetoran Kas di Bendahara Pengeluaran

(dalam rupiah)

NO	SKPD	KAS DI BEND. PENGELUARAN	TGL SETOR	NILAI SETOR	SELISIH
1	Dinas Pendidikan dan Kebudayaan	4.050.000,00	05-01-24	4.050.000,00	0,00
2	Badan Keuangan dan Aset Daerah	124.879.699,00	08-01-24	93.987.399,00	0,00
			09-01-24	348.400,00	
			09-01-24	18.075.000,00	
			05-02-24	9.000.000,00	
			05-01-24	3.468.900,00	
3	Kel. Amparita Kec. T. limpoe	412.530,00	10-01-24	412.530,00	0,00
4	Kel. Massepe Kec. T. limpoe	31.500,00	11-01-24	31.500,00	0,00
5	Kel. Uluale Kec. Wt. Pulu	595.000,00	12-01-24	809.375,00	214.375,00
6	Kec. Maritengngae	7.000.000,00	04-01-24	7.000.000,00	0,00
7	Kel. Kanyuara Kec. Wt. Sidenreng	21.300,00	02-01-24	21.300,00	0,00
8	Kel. Sidenreng Kec. Wt. Sidenreng	3.900,00	02-01-24	3.900,00	0,00
9	Kel. Empagae Kec. Wt. Sidenreng	3.900,00	02-01-24	3.900,00	0,00
10	Kel. Ponrangae Kec. Pitu Riawa	500,00	08-03-24	500,00	0,00
	Jumlah	136.998.329,00		137.212.704,00	214.375,00

Antara kas di bendahara pengeluaran per 31 Desember 2023 dan nilai penyetoran ke kas daerah pada TA. 2023 terdapat selisih yang disebabkan karena kelebihan penyetoran oleh bendahara pengeluaran.

5.3.1.1.1.4 Kas di Bendahara JKN FKTP

2023
Rp1.081.774.568,96

2022
Rp1.398.563.572,00

Pada TA 2023, Saldo Kas di Bendahara Dana Kapitasi JKN yang dikelola oleh 14 Puskesmas senilai Rp1.081.774.568,96. Sementara itu, diketahui bahwa pada TA 2022 Pemerintah Kabupaten Sidenreng Rappang memiliki saldo Kas di Bendahara Dana Kapitasi JKN senilai Rp1.398.563.572,00 atau mengalami penurunan pada TA 2023 senilai (Rp316.789.003,04) atau (29,28%) lebih rendah. Berikut rincian saldo Kas di Rekening Bendahara Kapitasi JKN.

Tabel 5.47. Saldo Kas di Rekening Koran Bendahara Dana Kapitasi JKN

(dalam rupiah)

NO	NAMA FKTP/ PUSKESMAS	SALDO 31 DES 2022	BLUD TA. 2023	PENDAPATAN	BELANJA	SALDO 31 DES 2023
1	Puskesmas Lancirang	67.779.140,00	0,00	512.751.291,00	428.553.143,04	151.977.287,96
2	Puskesmas Amparita	56.901.392,00	56.901.392,00	0,00	0,00	0,00
3	Puskesmas Bilokka	202.514.281,00	202.514.281,00	0,00	0,00	0,00
4	Puskesmas Empagae	116.089.601,00	0,00	741.022.651,00	659.382.032,00	197.730.220,00



PEMERINTAH KABUPATEN SIDENRENG RAPPANG
CATATAN ATAS LAPORAN KEUANGAN
Per 31 Desember Tahun Anggaran 2023
Dengan Angka Perbandingan Tahun Anggaran 2022
(Dalam Rupiah, kecuali dinyatakan lain)

NO	NAMA FKTP/ PUSKESMAS	SALDO 31 DES 2022	BLUD TA. 2023	PENDAPATAN	BELANJA	SALDO 31 DES 2023
5	Puskesmas Dongi	132.393.780,00	0,00	447.594.738,00	481.357.759,00	98.630.759,00
6	BPJS Puskesmas Tanrutedong	165.149.945,00	165.149.945,00	0,00	0,00	0,00
7	BPJS Puskesmas Barukku	121.479.186,00	0,00	587.509.243,00	656.788.915,00	52.199.514,00
8	BPJS Puskesmas Belawae	67.317.103,00	0,00	166.351.502,00	138.281.848,00	95.386.757,00
9	BPJS Puskesmas Rappang	188.484.715,00	188.484.715,00	0,00	0,00	0,00
10	BPJS Puskesmas Baranti	67.612.522,00	0,00	692.405.930,00	507.640.197,00	252.378.255,00
11	BPJS Puskesmas Manisa	52.239.890,00	0,00	404.868.043,00	434.658.043,00	22.449.890,00
12	BPJS Puskesmas Lawawoi	160.602.017,00	0,00	1.313.540.129,00	1.263.120.260,00	211.021.886,00
JUMLAH		1.398.563.572,00	613.050.333,00	4.866.043.527,00	4.569.782.197,04	1.081.774.568,96

Pada tahun 2023 terdapat 4 (empat) Puskesmas yang menjadi Badan Layanan Umum Daerah (BLUD) yaitu Puskesmas Amparita, Puskesmas Bilokka, Puskesmas Rappang dan Puskesmas Tanrutedong sehingga kas kapitasi disetorkan ke kas daerah. Puskesmas Bilokka melakukan penyetoran ke kas daerah pada tanggal 12 Januari 2023 senilai Rp202.514.281,00. Puskesmas Amparita melakukan penyetoran ke kas daerah pada tanggal 23 Mei 2023 senilai Rp56.901.392,00. Puskesmas Rappang melakukan penyetoran ke kas daerah pada tanggal 02 Maret 2023 senilai Rp188.484.715,00. Puskesmas Tanrutedong melakukan penyetoran ke kas daerah pada tanggal 20 Februari 2023 senilai Rp38.773.975,00. Puskesmas Tanrutedong tidak menyetorkan seluruh sisa kas Kapitasi karena telah melakukan pembayaran atas kewajiban yang belum dibayarkan pada TA. 2022.

5.3.1.1.1.5 Kas di Bendahara BLUD	2023	2022
	Rp26.053.562.151,40	Rp20.557.024.743,00

Kas di Bendahara BLUD per 31 Desember 2023 senilai Rp26.053.562.151,40 merupakan sisa kas dari kegiatan BLUD yaitu RSUD Nene Mallomo, RSUD Arifin Nu'mang, Puskesmas Pangkajene dan Puskesmas Kulo. Sementara pada TA 2022, Pemerintah Kabupaten Sidenreng Rappang memiliki saldo Kas di Bendahara BLUD senilai Rp20.557.024.743,00 atau mengalami kenaikan pada TA 2023 senilai Rp5.496.536.908,40 atau 26,74% lebih tinggi. Berikut perhitungan Kas di Bendahara BLUD pada TA 2023 dan 2022.



PEMERINTAH KABUPATEN SIDENRENG RAPPANG
CATATAN ATAS LAPORAN KEUANGAN
 Per 31 Desember Tahun Anggaran 2023
 Dengan Angka Perbandingan Tahun Anggaran 2022
 (Dalam Rupiah, kecuali dinyatakan lain)

Tabel 5.48. Pendapatan dan Belanja BLUD

(dalam rupiah)

NO	URAIAN	SALDO 31 DES 2022	PENDAPATAN	BELANJA	PENGEMBALIAN KE BPJS	SALDO 31 DES 2023
1	RSUD NENE MALLOMO	11.822.261.143,00	54.013.766.253,00	52.037.207.571,00		13.798.819.825,00
2	RSUD ARIFIN NU'MANG	8.189.728.837,00	34.483.627.897,00	31.999.782.207,00	155.094.728,00	10.518.479.799,00
3	PKM PANGKAJENE	424.617.215,00	3.007.238.945,00	2.859.441.359,00		572.414.801,00
4	PKM KULO	120.417.548,00	920.793.079,00	929.491.045,00		111.719.582,00
5	PKM AMPARITA	0,00	1.421.845.128,00	1.099.238.539,60		322.606.588,40
6	PKM BILOKKA	0,00	1.170.937.391,00	853.419.205,00		317.518.186,00
7	PKM RAPPANG	0,00	1.430.798.009,00	1.216.453.672,00		214.344.337,00
8	PKM TANRU TEDONG	0,00	1.888.996.325,00	1.691.337.292,00		197.659.033,00
JUMLAH		20.557.024.743,00	98.338.003.027,00	92.686.370.890,60	155.094.728,00	26.053.562.151,40

	2023	2022
5.3.1.1.1.6 Kas Lainnya – BOS	<u>Rp2.263.686.825,00</u>	<u>Rp2.269.650.469,00</u>

Kas Lainnya per 31 Desember 2023 dan 2022 senilai Rp2.263.686.825,00 dan Rp2.269.650.469,00. Saldo kas 2023 merupakan sisa Dana BOS yang ada disekolah baik pada tingkat Sekolah Dasar (SD) dan Sekolah Menengah Pertama (SMP) sederajat. Rincian saldo kas dana BOS tersebut adalah sebagai berikut.

Tabel 5.49. Saldo Kas Dana BOS

(dalam rupiah)

NO	URAIAN	Saldo Kas 2022	Saldo Kas 20223
1	Saldo Kas SD Negeri	1.616.051.601,00	1.648.136.084,00
2	Saldo Kas SMP Negeri	647.635.224,00	621.514.385,00
JUMLAH		2.263.686.825,00	2.269.650.469,00

Rincian saldo dana BOS dapat dilihat pada *Lampiran 1.a s.d 1.c*.

	2023	2022
5.3.1.1.1.7 Kas Lainnya di Bendahara Pengeluaran	<u>Rp34.862.130,00</u>	<u>Rp67.579.046,00</u>



PEMERINTAH KABUPATEN SIDENRENG RAPPANG
CATATAN ATAS LAPORAN KEUANGAN
Per 31 Desember Tahun Anggaran 2023
Dengan Angka Perbandingan Tahun Anggaran 2022
(Dalam Rupiah, kecuali dinyatakan lain)

Kas Lainnya di Bendahara Pengeluaran per 31 Desember 2023 dan 2022 senilai Rp34.862.130,00 dan Rp67.579.046,00. Rincian saldo kas lainnya di bendahara pengeluaran tersebut adalah sebagai berikut.

Tabel 5.50. Kas Lainnya di Bendahara Pengeluaran

(dalam rupiah)

NO	SKPD	2022	Penambahan	Pengurangan	2023
1	UPT SDN 17 Tanrutedong	0,00	2.186.658,00	0,00	2.186.658,00
2	UPT SDN 4 Betao	0,00	190.000,00	0,00	190.000,00
3	UPT SDN 2 Rappang	0,00	812.000,00	0,00	812.000,00
4	UPT SDN 10 Lancirang	0,00	2.477.476,00	0,00	2.477.476,00
5	UPT SDN 8 Tanru Tedong	2.558.230,00	0,00	2.558.230,00	0,00
6	UPT SDN 1 Pangsid	3.845.996,00	25.524.772,00	3.845.996,00	25.524.772,00
7	UPT SDN 5 Baranti	0,00	12.000,00	0,00	12.000,00
8	UPT SDN 9 Tanru Tedong	0,00	269.054,00	0,00	269.054,00
9	UPT SMPN 5 Maritengngae	0,00	289.120,00	0,00	289.120,00
10	UPT SMPN 2 Pangsid	0,00	729.756,00	0,00	729.756,00
11	PKM Baranti	0,00	1.920.044,00	0,00	1.920.044,00
12	PKM Lawawoi	4.686.825,00	0,00	4.686.825,00	0,00
13	Dinas Perpustakaan dan Kearsipan	57.600,00	0,00	57.600,00	0,00
14	Badan Keuangan dan Aset Daerah	12.533.531,00	451.250,00	12.533.531,00	451.250,00
15	Kel. Lawawoi Kec. Wt. Pulu	472.726,00	0,00	472.726,00	0,00
16	Kec. Baranti	2.556.150,00	0,00	2.556.150,00	0,00
17	Kel. Baranti Kec. Baranti	1.590.941,00	0,00	1.590.941,00	0,00
18	Kel. Duampanua Kec. Baranti	1.367.582,00	0,00	1.367.582,00	0,00
19	Kel. Manisa Kec. Baranti	1.368.890,00	0,00	1.368.890,00	0,00
20	Kel. Panreng Kec. Baranti	1.381.546,00	0,00	1.381.546,00	0,00
21	Kel. Benteng Kec. Baranti	726.710,00	0,00	726.710,00	0,00
22	Kel. Pangkajene Kec. Maritengngae	1.967.527,00	0,00	1.967.527,00	0,00
23	Kel. Lautang Benteng Kec. Maritengngae	2.946.542,00	0,00	2.946.542,00	0,00
24	Kel. Wala Kec. Maritengngae	2.429.100,00	0,00	2.429.100,00	0,00
25	Kel. Rijang Pittu Kec. Maritengngae	271.959,00	0,00	271.959,00	0,00
26	Kel. Majjelling Kec. Maritengngae	67.200,00	0,00	67.200,00	0,00
27	Kel. Majjelling Wattang Kec. Maritengngae	701.680,00	0,00	701.680,00	0,00
28	Kel. Lakessi Kec. Maritengngae	2.742.186,00	0,00	2.742.186,00	0,00
29	Kel. Lancirang Kec. Pitu Riawa	7.973.421,00	0,00	7.973.421,00	0,00
30	Kel. Batu Kec. Pitu Riase	1.765.408,00	0,00	1.765.408,00	0,00
31	Bag. Hukum Setda	13.567.296,00	0,00	13.567.296,00	0,00
	Jumlah	67.579.046,00	34.862.130,00	67.579.046,00	34.862.130,00



PEMERINTAH KABUPATEN SIDENRENG RAPPANG
CATATAN ATAS LAPORAN KEUANGAN
 Per 31 Desember Tahun Anggaran 2023
 Dengan Angka Perbandingan Tahun Anggaran 2022
 (Dalam Rupiah, kecuali dinyatakan lain)

5.3.1.1.1.8 Kas Lainnya di Bendahara BOK Puskesmas	2023	2022
	Rp4.335.689.761,00	Rp0,00

Kas Lainnya di Bendahara BOK Puskesmas merupakan kas yang berasal dari Pendapatan Transfer Pemerintah Pusat ke rekening BOK masing-masing Puskesmas. Kas lainnya per 31 Desember 2023 dan 2022 masing-masing senilai Rp4.335.689.761,00 dan Rp0,00. Rincian kas lainnya di bendahara puskesmas adalah sebagai berikut:

Tabel 5.51. Kas Lainnya di Bendahara BOK Puskesmas

(dalam rupiah)

NO	NAMA FKTP/ PUSKESMAS	2022	PENDAPATAN	BELANJA	2023
1	BPJS Puskesmas Lancirang	0,00	787.805.000,00	524.867.745,00	262.937.255,00
2	BPJS Puskesmas Pangkajene	0,00	1.463.017.000,00	990.259.327,00	472.757.673,00
3	BPJS Puskesmas Amparita	0,00	1.104.760.000,00	733.697.423,00	371.062.577,00
4	BPJS Puskesmas Bilokka	0,00	882.768.000,00	747.331.973,00	135.436.027,00
5	BPJS Puskesmas Empagae	0,00	906.179.000,00	593.423.318,00	312.755.682,00
6	BPJS Puskesmas Dongi	0,00	963.937.000,00	480.825.916,00	483.111.084,00
7	BPJS Puskesmas Tanrutedong	0,00	1.011.667.000,00	726.229.564,00	285.437.436,00
8	BPJS Puskesmas Barukku	0,00	1.103.545.000,00	758.180.409,00	345.364.591,00
9	BPJS Puskesmas Belawae	0,00	793.786.000,00	414.318.417,00	379.467.583,00
10	BPJS Puskesmas Rappang	0,00	812.634.000,00	620.163.819,00	192.470.181,00
11	BPJS Puskesmas Baranti	0,00	916.701.000,00	723.809.469,00	192.891.531,00
12	BPJS Puskesmas Kulo	0,00	933.380.000,00	769.478.874,00	163.901.126,00
13	BPJS Puskesmas Manisa	0,00	630.047.000,00	403.001.975,00	227.045.025,00
14	BPJS Puskesmas Lawawoi	0,00	1.067.582.000,00	556.530.010,00	511.051.990,00
JUMLAH		0,00	13.377.808.000,00	9.042.118.239,00	4.335.689.761,00

5.3.1.1.2 Piutang

5.3.1.1.2.1 Piutang Pajak	2023	2022
	Rp11.085.406.300,00	Rp10.223.584.745,00

Piutang Pajak merupakan pajak daerah yang belum dibayar oleh Wajib Pajak sampai dengan 31 Desember 2023. Piutang Pajak per 31 Desember 2023 dan 2022 masing-masing senilai Rp11.085.406.300,00 dan Rp10.223.584.745,00. Piutang pajak mengalami kenaikan senilai Rp861.821.555,00 atau lebih tinggi 8,43%, dengan rincian:

Tabel 5.52. Rincian Piutang Pajak

(dalam rupiah)

JENIS PIUTANG PAJAK	2022	KOREKSI SALDO AWAL		PENAMBAHAN	PENGURANGAN	2023
		PENAMBAHAN	PENGURANGAN			
PAJAK REKLAME	8.628.320,00	0,00	0,00	0,00	0,00	8.628.320,00



PEMERINTAH KABUPATEN SIDENRENG RAPPANG
CATATAN ATAS LAPORAN KEUANGAN
Per 31 Desember Tahun Anggaran 2023
Dengan Angka Perbandingan Tahun Anggaran 2022
(Dalam Rupiah, kecuali dinyatakan lain)

JENIS PIUTANG PAJAK	2022	KOREKSI SALDO AWAL		PENAMBAHAN	PENGURANGAN	2023
		PENAMBAHAN	PENGURANGAN			
PAJAK MINERAL BUKAN LOGAM DAN BATUAN	33.812.484,00	0,00	0,00	0,00	0,00	33.812.484,00
PAJAK HOTEL	34.092.000,00	0,00	0,00	21.690.000,00	9.960.000,00	45.822.000,00
PAJAK HIBURAN	46.700.000,00	0,00	0,00	9.841.000,00	0,00	56.541.000,00
PPJ	0,00	0,00	0,00	0,00	0,00	0,00
PAJAK RESTORAN	69.395.000,00	0,00	0,00	68.768.265,00	3.495.000,00	134.668.265,00
BPHTB	0,00	0,00	0,00	0,00	0,00	0,00
PBB - P2	10.030.956.941,00	35.195.740,00	0,00	1.872.993.607,00	1.133.212.057,00	10.805.934.231,00
JUMLAH	10.223.584.745,00	35.195.740,00	0,00	1.973.292.872,00	1.146.667.057,00	11.085.406.300,00

Piutang Pajak merupakan saldo kumulatif piutang dari tahun sebelumnya setelah diselisihkan dengan penerimaan piutang pada Tahun 2023. Rincian Piutang Pajak Daerah dapat dilihat pada *Lampiran 2a s.d. 2f*.

5.3.1.1.2.2 Penyisihan Piutang Pajak	2023	2022
	(Rp6.056.106.480,67)	(Rp5.395.311.766,68)

Berdasarkan kualitas dan persentase penyisihan piutang pajak, maka besar Penyisihan Piutang Pajak Daerah senilai (Rp6.056.106.480,67) atau nilai bersih yang dapat direalisasikan (*Net Realizable Value*) per 31 Desember 2023 senilai Rp5.029.299.819,33 dengan rincian sebagai berikut.

Tabel 5.53. Rincian Piutang Pajak yang Dapat Direalisasikan

(dalam rupiah)

Jenis Piutang Pajak	Piutang Pajak 2023	Penyisihan Piutang Pajak 2023	Piutang Pajak yang Dapat Direalisasikan 2023
Piutang Pajak Reklame	8.628.320,00	(8.628.320,00)	0,00
Piutang Pajak Mineral Bukan Logam dan Batuan	33.812.484,00	(33.812.484,00)	0,00
Piutang Pajak Hotel	45.822.000,00	(13.539.450,00)	32.282.550,00
Pajak Hiburan	56.541.000,00	(23.399.205,00)	33.141.795,00
Piutang Pajak Restoran	134.668.265,00	(52.291.091,33)	82.377.173,67
Piutang PBB – P2	10.805.934.231,00	(5.924.435.930,34)	4.881.498.300,66
Jumlah Total	11.085.406.300,00	(6.056.106.480,67)	5.029.299.819,33

Rincian Penyisihan Piutang Pajak Daerah per Wajib Pajak pada *Lampiran 3a s.d 3f*.



PEMERINTAH KABUPATEN SIDENRENG RAPPANG
CATATAN ATAS LAPORAN KEUANGAN
Per 31 Desember Tahun Anggaran 2023
Dengan Angka Perbandingan Tahun Anggaran 2022
(Dalam Rupiah, kecuali dinyatakan lain)

5.3.1.1.2.3 Piutang Retribusi	<u>2023</u>	<u>2022</u>
	Rp2.804.793.000,00	Rp2.309.649.771,00

Piutang Retribusi merupakan Piutang Retribusi Daerah yang belum dibayar oleh Wajib Retribusi sampai dengan 31 Desember 2023. Piutang Retribusi per 31 Desember 2023 dan 2022 masing-masing senilai Rp2.810.566.760,00 dan Rp2.309.649.771,00. Piutang Retribusi mengalami kenaikan senilai Rp500.916.989,00 atau lebih tinggi 21,69%, dengan rincian sebagai berikut.

Tabel 5.54. Rincian Piutang Retribusi

(dalam rupiah)

Jenis Piutang Retribusi	2022	KOREKSI SALDO AWAL		Penambahan	Pengurangan	2023
		PENAMBAHAN	PENGURANGAN			
Piutang Retribusi Pasar	1.983.121.771,00	703.200,00	1.180.500,00	793.111.264,00	172.507.175,00	2.603.248.560,00
Piutang Retribusi Sewa Rumah Dinas	50.250.000,00	0,00	0,00	45.000.000,00	37.800.000,00	57.450.000,00
Piutang Retribusi Menara Telekomunikasi	2.286.000,00	0,00	0,00	0,00	2.286.000,00	0,00
Piutang Retribusi Pelayanan Kesehatan (JKN Non Kapitasi BPJS)	273.992.000,00	0,00	0,00	149.868.200,00	273.992.000,00	149.868.200,00
Jumlah	2.309.649.771,00	703.200,00	1.180.500,00	987.979.464,00	486.585.175,00	2.810.566.760,00

Piutang Retribusi merupakan saldo kumulatif dari saldo tahun lalu dan diselisihkan dengan penerimaan dan penambahan pada TA 2023. Piutang Retribusi Pasar merupakan piutang dari pasar yang ada di Kabupaten Sidenreng Rappang, dimana setiap pasar terdiri dari kios, lods, dan pelataran. Piutang Retribusi Rumah Dinas merupakan piutang yang timbul dari penggunaan rumah dinas yang dimiliki oleh Pemerintah Kabupaten Sidenreng Rappang. Sementara Piutang Retribusi Menara Telekomunikasi merupakan piutang yang timbul dari pengenaan retribusi dari menara-menara yang ada di Kabupaten Sidenreng Rappang. Piutang JKN Non Kapitasi merupakan pendapatan dari BPJS Kesehatan yang berasal dari klaim pelayanan kesehatan di Puskesmas non BLUD. Rincian Piutang Retribusi Daerah pada *Lampiran 4a s.d.4d*.



PEMERINTAH KABUPATEN SIDENRENG RAPPANG
CATATAN ATAS LAPORAN KEUANGAN
 Per 31 Desember Tahun Anggaran 2023
 Dengan Angka Perbandingan Tahun Anggaran 2022
 (Dalam Rupiah, kecuali dinyatakan lain)

5.3.1.1.2.4 Penyisihan Piutang Retribusi	2023	2022
	(Rp2.257.656.048,00)	(Rp1.851.299.247,00)

Berdasarkan kualitas dan persentase penyisihan piutang retribusi, maka besar penyisihan piutang retribusi TA 2023 senilai (Rp2.261.222.483,00), sehingga nilai bersih yang dapat direalisasikan atau (*Net Realizable Value*) per 31 Desember 2023 atas Piutang Retribusi senilai Rp549.344.277,00 dengan rincian sebagai berikut.

Tabel.5.55. Piutang Retribusi yang Dapat Direalisasikan

(dalam rupiah)

Jenis Piutang Retribusi	Piutang Retribusi 2023	Penyisihan 2023	Piutang Retribusi yang Dapat Direalisasikan 2023
Piutang Retribusi Pasar	2.603.248.560,00	(2.207.372.483,00)	395.876.077,00
Piutang Retribusi Sewa Rumah Dinas	57.450.000,00	(53.850.000,00)	3.600.000,00
Piutang Retribusi Menara Telekomunikasi	0,00	0,00	0,00
Piutang JKN Non Kapitasi BPJS	149.868.200,00	0,00	149.868.200,00
Jumlah	2.810.566.760,00	(2.261.222.483,00)	549.344.277,00

Rincian Penyisihan Piutang Retribusi pada *Lampiran 5a s.d. 5c*.

5.3.1.1.2.5 Piutang Lain-Lain PAD yang Sah	2023	2022
	Rp12.724.964.200,70	Rp10.601.996.259,90

Piutang Lain-Lain PAD yang Sah merupakan hak Pemerintah Kabupaten Sidenreng Rappang yang belum diterima sampai dengan 31 Desember 2023. Piutang Pendapatan Lainnya per 31 Desember 2023 dan 2022 masing-masing senilai Rp12.724.964.200,70 dan Rp10.601.996.259,90. Piutang Pendapatan Lainnya mengalami kenaikan senilai Rp2.122.967.940,80 atau lebih tinggi 20,02%, dengan rincian:

Tabel 5.56. Rincian Piutang Lain-Lain PAD yang Sah

(dalam rupiah)

NO	SKPD	2022	KOREKSI	PENAMBAHAN	PENGURANGAN	2023
1	Piutang Penjualan Kendaraan	11.836.032,00	0,00	0,00	0,00	11.836.032,00
2	Piutang Lainnya –	15.000.000,00	0,00	0,00	0,00	15.000.000,00



PEMERINTAH KABUPATEN SIDENRENG RAPPANG
CATATAN ATAS LAPORAN KEUANGAN
Per 31 Desember Tahun Anggaran 2023
Dengan Angka Perbandingan Tahun Anggaran 2022
(Dalam Rupiah, kecuali dinyatakan lain)

NO	SKPD	2022	KOREKSI	PENAMBAHAN	PENGURANGAN	2023
	Pemanfaatan Aset Daerah					
3	Piutang Lainnya - Piutang BLUD RSUD Nene Mallomo	6.807.045.988,00	0,00	9.600.791.165,35	6.807.045.988,00	9.600.791.165,35
4	Piutang Lainnya - Piutang BLUD RSUD Arifin Nu'mang	3.757.930.621,00	0,00	2.924.549.878,00	3.757.930.621,00	2.924.549.878,00
5	Piutang Lainnya - Piutang BLUD PKM Pangkajene	330.000,00	0,00	37.690.000,00	330.000,00	37.690.000,00
6	Piutang Lainnya - Piutang BLUD PKM Kulo	9.295.000,00	0,00	21.610.000,00	9.295.000,00	21.610.000,00
7	Piutang Lainnya - Piutang BLUD PKM Amparita	0,00	0,00	30.167.000,00	920.000,00	29.247.000,00
8	Piutang Lainnya - Piutang BLUD PKM Bilokka	0,00	0,00	27.382.000,00	0,00	27.382.000,00
9	Piutang Lainnya - Piutang BLUD PKM Rappang	0,00	0,00	17.638.000,00	0,00	17.638.000,00
10	Piutang Lainnya - Piutang BLUD PKM Tanrutedong	0,00	0,00	39.131.600,00	0,00	39.131.600,00
11	Piutang Remunerasi Dana Transfer Treasury Deposit Facility (TDF)	558.618,90	0,00	88.525,35	558.618,90	88.525,35
	Jumlah	10.601.996.259,90	0,00	12.699.048.168,70	10.576.080.227,90	12.724.964.200,70

Piutang Lain-Lain PAD yang Sah merupakan saldo kumulatif dari saldo tahun lalu dan diselisihkan dengan penerimaan dan penambahan ditahun 2023, dengan uraian sebagai berikut.

(1) Piutang Penjualan Kendaraan Dinas Operasional

Piutang Penjualan Kendaraan Dinas Operasional per 31 Desember 2023 senilai Rp11.836.032,00 merupakan tunggakan atas penjualan kendaraan dinas operasional roda empat dan roda dua yang belum dilunasi sampai dengan 31 Desember 2023.

Rincian Piutang Penjualan Kendaraan Dinas Operasional pada **Lampiran**

6



PEMERINTAH KABUPATEN SIDENRENG RAPPANG
CATATAN ATAS LAPORAN KEUANGAN
 Per 31 Desember Tahun Anggaran 2023
 Dengan Angka Perbandingan Tahun Anggaran 2022
 (Dalam Rupiah, kecuali dinyatakan lain)

- (2) Piutang atas pemanfaatan aset Pemerintah Daerah berupa Aset Tanah an. CV. Malihah senilai Rp15.000.000,00.
- (3) Piutang BLUD RSUD dan Puskesmas.

5.3.1.1.2.6 Penyisihan Piutang Lain-Lain PAD yang Sah	2023	2022
	(Rp42.326.874,64)	(Rp83.051.065,05)

Berdasarkan kualitas dan persentase Penyisihan Piutang Pendapatan lainnya, maka besar Penyisihan Piutang Pendapatan Lainnya Per 31 Desember 2023 senilai (Rp42.326.874,64) dan nilai bersih yang dapat direalisasikan atau (*Net Realizable Value*) per 31 Desember 2023 senilai Rp12.682.637.326,06 dengan rincian sebagai berikut.

Tabel 5.57. Piutang Pendapatan Lainnya yang Dapat Direalisasikan per 31 Desember 2023

(dalam rupiah)

Jenis Piutang Lain2 PAD yang Sah	Piutang Pendapatan Lainnya 2023	Penyisihan 2023	Piutang Piutang Pendapatan Lainnya Direalisasikan 2023
Piutang Penjualan Kendaraan	11.836.032,00	(11.836.032,00)	0,00
Piutang Lainnya (sewa lahan)	15.000.000,00	(15.000.000,00)	0,00
Piutang BLUD RSUD Nene Mallomo	9.600.791.165,35	0,00	9.600.791.165,35
Piutang BLUD RSUD Arifin Nu'mang	2.924.549.878,00	(14.622.749,64)	2.909.927.128,36
Piutang Lainnya - Piutang BLUD PKM Pangkajene	37.690.000,00	(188.450,00)	37.501.550,00
Piutang Lainnya - Piutang BLUD PKM Kulo	21.610.000,00	(108.050,00)	21.501.950,00
Piutang Lainnya - Piutang BLUD PKM Amparita	29.247.000,00	(150.835,00)	29.096.165,00
Piutang Lainnya - Piutang BLUD PKM Bilokka	27.382.000,00	(136.910,00)	27.245.090,00
Piutang Lainnya - Piutang BLUD PKM Rappang	17.638.000,00	(88.190,00)	17.549.810,00
Piutang Lainnya - Piutang BLUD PKM Tanrutedong	39.131.600,00	(195.658,00)	38.935.942,00
Piutang Remunerasi Dana Transfer Treasury Deposit Facility (TDF)	88.525,35	0,00	88.525,35
Jumlah	12.724.964.200,70	(42.326.874,64)	12.682.637.326,06

5.3.1.1.2.7 Bagian Lancar TP/TGR	2023	2022
	Rp291.885.347,00	Rp276.469.514,00

Piutang Lainnya merupakan Bagian Lancar dari Piutang TP – TGR yang telah ditetapkan melalui SKTJM. Piutang Lainnya per 31 Desember 2023 dan 2022 masing-masing senilai Rp291.885.347,00 dan Rp276.469.514,00. Jika mengacu



PEMERINTAH KABUPATEN SIDENRENG RAPPANG
CATATAN ATAS LAPORAN KEUANGAN
 Per 31 Desember Tahun Anggaran 2023
 Dengan Angka Perbandingan Tahun Anggaran 2022
 (Dalam Rupiah, kecuali dinyatakan lain)

pada saldo Piutang TP – TGR yang disajikan pada TA 2022, mengalami kenaikan senilai Rp15.415.833,00 atau 5,58% lebih tinggi, dengan rincian sebagai berikut.

Tabel 5.58. Rincian Bagian Lancar TP/TGR

(dalam rupiah)

NO	SKPD	2022	PENAMBAHAN	PENGURANGAN	2023
1	Piutang TP-TGR (SKTJM) - Bendahara	249.827.664,00	18.415.833,00	3.000.000,00	265.243.497,00
2	Piutang TP-TGR (SKTJM) - Non Bendahara	26.641.850,00	0,00	0,00	26.641.850,00
	Jumlah	276.469.514,00	18.415.833,00	3.000.000,00	291.885.347,00

Piutang Tuntutan Ganti Rugi sampai 31 Desember 2023 senilai Rp291.885.347,00 merupakan temuan hasil pemeriksaan BPK RI, BPKP, Inspektorat Provinsi Sulawesi Selatan dan Inspektorat Kabupaten Sidenreng Rappang.

Rincian Piutang TP TGR dapat dilihat pada *Lampiran 8*.

Berdasarkan hasil rekapitulasi perkembangan penyelesaian ganti kerugian Negara/Daerah per 31 Desember 2023 diketahui bahwa kerugian daerah yang telah ditetapkan sebanyak 2.355 kasus senilai Rp29.535.295.380,90. Telah diselesaikan sebanyak 1.718 kasus senilai Rp23.097.595.339,98. Sisa sebanyak 637 kasus senilai Rp6.437.700.040,92.

5.3.1.1.2.8 Penyisihan Bagian Lancar TP/TGR	2023	2022
	(Rp276.661.097,30)	(Rp276.469.514,00)

Berdasarkan kualitas dan persentase Penyisihan Piutang Lainnya, maka besar Penyisihan Piutang Lainnya Per 31 Desember 2023 senilai (Rp276.661.097,30) dan nilai bersih yang dapat direalisasikan atau (*Net Realizable Value*) per 31 Desember 2023 senilai Rp15.224.249,70 dengan rincian sebagai berikut.

Tabel 5.59. Piutang Lainnya yang Dapat Direalisasikan per 31 Desember 2023

(dalam rupiah)

Jenis Piutang Lainnya	Piutang Lainnya 2023	Penyisihan 2023	Piutang Lainnya yang Dapat Direalisasikan 2023
Piutang TP-TGR (SKTJM) - Bendahara	265.243.497,00	(250.019.247,30)	15.224.249,70
Piutang TP-TGR (SKTJM) - Non Bendahara	26.641.850,00	(26.641.850,00)	0,00
Jumlah	291.885.347,00	(276.661.097,30)	15.224.249,70



PEMERINTAH KABUPATEN SIDENRENG RAPPANG
CATATAN ATAS LAPORAN KEUANGAN
Per 31 Desember Tahun Anggaran 2023
Dengan Angka Perbandingan Tahun Anggaran 2022
(Dalam Rupiah, kecuali dinyatakan lain)

Rincian perhitungan Penyisihan Piutang Lainnya pada *Lampiran 9*.

5.3.1.1.2.9 Piutang Transfer Antar Daerah	2023	2022
	(Rp20.633.322.557,00)	(Rp0,00)

Piutang Transfer Antar Daerah merupakan piutang yang berasal dari bagi hasil Provinsi untuk Daerah yang belum disalurkan hingga 31 Desember 2023. Rincian piutang transfer antar daerah adalah sebagai berikut:

Tabel 5.60. Piutang Transfer Antar Daerah

(dalam rupiah)

NO	SKPD	2022	PENAMBAHAN	PENGURANGAN	2023
1	Bagi Hasil PKB, BBN-KB, PBB-KB, PJK-AP Bulan Oktober:	0,00	5.030.206.359,00	0,00	5.030.206.359,00
	- Pajak Kendaraan Bermotor (PKB)	0,00	1.759.356.807,00	0,00	1.759.356.807,00
	- Bea Balik Nama Kendaraan Bermotor (BBN-KB)	0,00	1.034.522.743,00	0,00	1.034.522.743,00
	- Pajak Bahan Bakar Kendaraan Bermotor (PBB-KB)	0,00	2.230.391.445,00	0,00	2.230.391.445,00
	- Pajak Air Permukaan (PJK-AP)	0,00	5.935.364,00	0,00	5.935.364,00
2	Bagi Hasil PKB, BBN-KB, PBB-KB, PJK-AP Bulan November:	0,00	5.046.357.291,00	0,00	5.046.357.291,00
	- Pajak Kendaraan Bermotor (PKB)	0,00	1.868.701.929,00	0,00	1.868.701.929,00
	- Bea Balik Nama Kendaraan Bermotor (BBN-KB)	0,00	931.930.841,00	0,00	931.930.841,00
	- Pajak Bahan Bakar Kendaraan Bermotor (PBB-KB)	0,00	2.235.838.508,00	0,00	2.235.838.508,00
	- Pajak Air Permukaan (PJK-AP)	0,00	9.886.013,00	0,00	9.886.013,00
3	Bagi Hasil PKB, BBN-KB, PBB-KB, PJK-AP Bulan Desember:	0,00	6.397.972.625,00	0,00	6.397.972.625,00
	- Pajak Kendaraan Bermotor (PKB)	0,00	2.803.463.840,00	0,00	2.803.463.840,00
	- Bea Balik Nama Kendaraan Bermotor (BBN-KB)	0,00	1.330.592.588,00	0,00	1.330.592.588,00
	- Pajak Bahan Bakar Kendaraan Bermotor (PBB-KB)	0,00	2.247.586.139,00	0,00	2.247.586.139,00
	- Pajak Air Permukaan (PJK-AP)	0,00	16.330.058,00	0,00	16.330.058,00
4	Bagi Hasil Pajak Rokok Triwulan IV	0,00	3.121.701.283,00	0,00	3.121.701.283,00
5	Bantuan Keuangan (Sharing BPJS Kesehatan)	0,00	1.037.085.000,00	0,00	1.037.085.000,00
	Jumlah	0,00	20.633.322.558,00	0,00	20.633.322.558,00



PEMERINTAH KABUPATEN SIDENRENG RAPPANG
CATATAN ATAS LAPORAN KEUANGAN
Per 31 Desember Tahun Anggaran 2023
Dengan Angka Perbandingan Tahun Anggaran 2022
(Dalam Rupiah, kecuali dinyatakan lain)

1. Piutang Bagi Hasil PKB, BBN-KB, PBB-KB, PJK-AP bulan Oktober 2023 berdasarkan Surat Keputusan Gubernur Sulawesi Selatan Nomor: 1828/XII/TAHUN 2023 tgl 28 Desember 2023;
2. Piutang Bagi Hasil PKB, BBN-KB, PBB-KB, PJK-AP bulan Oktober 2023 berdasarkan Surat Keputusan Gubernur Sulawesi Selatan Nomor: 135/II/TAHUN 2024 tgl 1 Februari 2024;
3. Piutang Bagi Hasil PKB, BBN-KB, PBB-KB, PJK-AP bulan Oktober 2023 berdasarkan Surat Keputusan Gubernur Sulawesi Selatan Nomor: 136/II/TAHUN 2024 tgl 1 Februari 2024;
4. Piutang Bagi Hasil Pajak Rokok Triwulan IV berdasarkan Surat Keputusan Gubernur Sulawesi Selatan Nomor: 41/I/TAHUN 2024 tgl 8 Januari 2024;
5. Bantuan Keuangan (Sharing BPJS Kesehatan) Triwulan III berdasarkan Surat Keputusan Gubernur Sulawesi Selatan Nomor: 1737/XII/TAHUN 2023;
6. Bantuan Keuangan (Sharing BPJS Kesehatan) Triwulan III berdasarkan Surat Keputusan Gubernur Sulawesi Selatan Nomor: 1825/XII/TAHUN 2023.

5.3.1.1.3 Persediaan	2023	2022
	Rp13.398.458.083,46	Rp13.369.695.572,14

Saldo akun ini menggambarkan jumlah persediaan barang yang masih berada pada Pemerintah Kabupaten Sidenreng Rappang yang mempunyai sifat habis pakai dan diperoleh dengan maksud untuk mendukung kegiatan operasional Pemerintah Kabupaten Sidenreng Rappang, serta barang-barang yang dimaksudkan untuk dijual/diserahkan kepada masyarakat. Saldo Persediaan berdasarkan hasil inventarisasi fisik per 31 Desember 2023 dan 2022 masing-masing senilai Rp13.398.458.083,46 dan Rp13.369.695.572,14. Persediaan mengalami kenaikan senilai Rp28.762.511,32 atau lebih tinggi 0,22% dengan rincian sebagai berikut:

Tabel 5.61. Rincian Persediaan

(dalam rupiah)

Uraian	2023	2022
Persediaan ATK & Barang Pakai Habis lainnya	421.516.825,32	322.524.590,00
Alat Listrik dan Elektronik	20.196.742,19	7.341.900,00
Peralatan dan Bahan Pembersih	35.450.121,98	66.852.750,00
Persediaan Barang Cetak	475.239.925,63	555.782.560,00
Persediaan Barang Berharga (Benda Pos)	1.350.000,00	54.304.150,00
Persediaan Bibit Ternak/Ikan	0,00	348.438.900,00
Persediaan Bibit Tanaman	0,00	0,00
Persediaan Obat-obatan	9.781.163.291,09	10.092.328.739,99



PEMERINTAH KABUPATEN SIDENRENG RAPPANG
CATATAN ATAS LAPORAN KEUANGAN
Per 31 Desember Tahun Anggaran 2023
Dengan Angka Perbandingan Tahun Anggaran 2022
(Dalam Rupiah, kecuali dinyatakan lain)

Uraian	2023	2022
Persediaan Alkes/BHP (Obat-obatan lainnya)	2.189.435.768,75	1.704.508.127,15
Persediaan Bahan Kimia/Laboratorium	190.362.559,00	144.277.505,00
Oksigen/Gas Medis	1.229.800,00	0,00
Suku Cadang Alkes/Aldok	926.349,50	0,00
Persediaan Logistik (Gizi)	14.898.700,00	18.336.350,00
Barang diserahkan kepada masyarakat (Hibah)	266.688.000,00	55.000.000,00
Jumlah	13.398.458.083,46	13.369.695.572,14

Selain Persediaan diatas, terdapat pula obat yang telah kadaluarsa pada Dinas Kesehatan, Rumah Sakit Nene Mallomo, dan Rumah Sakit Arifin Nu'mang, dengan rincian pada *lampiran 10*.

5.3.1.2 Investasi Jangka Panjang	2023	2022
	Rp29.901.422.533,00	Rp30.455.511.370,00

Investasi Jangka Panjang Pemerintah Kabupaten Sidenreng Rappang per 31 Desember 2023 dan 2022 masing-masing senilai Rp29.901.422.533,00 dan Rp30.455.511.370,00. Investasi Jangka Panjang mengalami penurunan senilai (Rp554.088.837,00) atau (1,72%) lebih rendah dengan uraian sebagai berikut:

- 1) Investasi Jangka Panjang berupa Investasi Non Permanen dalam bentuk Dana Bergulir senilai Rp4.629.956.966,00 dan penyisihan (Rp4.629.956.966,00);
- 2) Investasi Jangka Panjang berupa Investasi Permanen dalam bentuk Penyertaan Modal Pemerintah Kabupaten Sidenreng Rappang senilai Rp29.901.422.533,00.

5.3.1.2.1 Investasi Non Permanen	2023	2022
	Rp4.629.956.966,00	Rp4.630.944.466,00

Investasi Jangka Panjang berupa Investasi Non Permanen Lainnya dalam bentuk Dana Bergulir yang saat ini tidak digulirkan kembali. Investasi Non Permanen Lainnya oleh empat SKPD yaitu Dinas Pertanian dan Perkebunan, Dinas Peternakan dan Perikanan, Dinas Perindustrian, Perdagangan, Koperasi dan UKM, serta Dinas Sosial Tenaga Kerja dan Transmigrasi. Investasi Non Permanen Pemerintah Kabupaten Sidenreng Rappang per 31 Desember 2023 dan 2022 masing-masing senilai Rp4.629.956.966,00 dan Rp 4.630.944.466,00. Investasi Jangka Panjang Non Permanen pada tahun 2023 terdapat pengurangan nilai investasi senilai Rp987.500,00, dengan rincian sebagai berikut.



PEMERINTAH KABUPATEN SIDENRENG RAPPANG
CATATAN ATAS LAPORAN KEUANGAN
Per 31 Desember Tahun Anggaran 2023
Dengan Angka Perbandingan Tahun Anggaran 2022
(Dalam Rupiah, kecuali dinyatakan lain)

Tabel 5.62. Rincian Investasi Non Permanen – Dana Bergulir

(dalam rupiah)

SKPD	2022	Penambahan	Pengurangan	2023
Dinas Pertanian dan Perkebunan	2.620.528.009,00	0,00	0,00	2.620.528.009,00
Dinas Peternakan dan Perikanan	878.543.289,00	0,00	0,00	878.543.289,00
Dinas Perindag, Koperasi, UKM dan PM	1.113.019.868,00	0,00	987.500,00	1.112.032.368,00
Dinas Pemberdayaan Kessos, nakertrans	18.853.300,00	0,00	0,00	18.853.300,00
Jumlah	4.630.944.466,00	0,00	987.500,00	4.629.956.966,00

Berikut pemisahan antara pokok dan bunga dana bergulir per 31 Desember 2023, dengan rincian sebagai berikut:

Tabel 5.63. Pemisahan Pokok dan Bunga Investasi Non Permanen – Dana Bergulir

(dalam rupiah)

SKPD	Saldo per 31 Desember 2023		Total
	Pokok	Bunga	
Dinas Pertanian dan Perkebunan	2.308.239.287,00	312.288.722,00	2.620.528.009,00
Dinas Peternakan dan Perikanan	811.318.084,00	67.225.205,00	878.543.289,00
Dinas Perindustrian, Perdagangan, Koperasi dan UKM	1.058.575.368,00	53.457.000,00	1.112.032.368,00
Dinas Sosial Tenaga Kerja dan Transmigrasi	18.853.300,00	0,00	18.853.300,00
Jumlah	4.196.986.039,00	432.970.927,00	4.629.956.966,00

Saldo Investasi Non Permanen adalah saldo Dana Bergulir per 31 Desember 2023 senilai Rp4.629.956.966,00 merupakan dana yang telah digulirkan kepada Kelompok Tani/Ternak dan UKM melalui program Pemberdayaan Ekonomi Kerakyatan (PEK) yang telah jatuh tempo dan belum diselesaikan pembayarannya sampai dengan 31 Desember 2023.

Tabel 5.64. Hasil Inventarisasi Investasi Non Permanen Lainnya

(dalam rupiah)

Uraian	Dinas Pertanian dan Perkebunan	Dinas Peternakan dan Perikanan	Dinas Perindustrian, Perdagangan, Koperasi dan UKM	Dinas Sosial, Tenaga Kerja dan Transmigrasi	Jumlah
Pengakuan	870.202.510,00	233.288.327,00	186.159.251,00	0,00	1.289.650.088,00
Meninggal	465.781.491,00	193.943.547,00	158.817.663,00	0,00	818.542.701,00
Pindah Domisili	314.815.146,00	176.648.400,00	601.258.597,00	2.782.200,00	1.095.504.343,00



PEMERINTAH KABUPATEN SIDENRENG RAPPANG
CATATAN ATAS LAPORAN KEUANGAN
Per 31 Desember Tahun Anggaran 2023
Dengan Angka Perbandingan Tahun Anggaran 2022
(Dalam Rupiah, kecuali dinyatakan lain)

Uraian	Dinas Pertanian dan Perkebunan	Dinas Peternakan dan Perikanan	Dinas Perindustrian, Perdagangan, Koperasi dan UKM	Dinas Sosial, Tenaga Kerja dan Transmigrasi	Jumlah
Tidak Mampu	313.675.987,00	237.928.615,00	167.823.344,00	15.083.600,00	734.511.546,00
Pembayaran sesuai bukti	0,00	0,00	0,00	0,00	0,00
Penyetoran tidak jelas identitas	0,00	(1.000.000,00)	0,00	0,00	(1.000.000,00)
Kelebihan penyetoran	0,00	(1.250,00)	0,00	0,00	(1.250,00)
Lainnya	656.052.875,00	36.696.663,00	0,00	0,00	692.749.538,00
Jumlah	2.620.528.009,00	877.504.302,00	1.114.058.855,00	17.865.800,00	4.629.956.966,00
Jumlah setelah dikurangi pembayaran	2.620.528.009,00	877.504.302,00	1.114.058.855,00	17.865.800,00	4.629.956.966,00

Sedangkan untuk nilai dana bergulir yang bermasalah telah diserahkan penanganannya ke KPKNL Parepare dengan Surat Nomor 902/2213/BPKD tanggal 22 April 2017 senilai Rp3.304.031.753,00 dan telah diterima penyetoran di tahun 2017 senilai Rp2.097.917,00 sehingga nilai yang diserahkan senilai Rp4.629.956.966,00.

Tabel 5.65. Investasi Non Permanen Lainnya yang Diserahkan ke KPKNL Parepare

(dalam rupiah)

Uraian	Dinas Pertanian dan Perkebunan	Dinas Peternakan dan Perikanan	Dinas Perindustrian, Perdagangan, Koperasi dan UKM	Dinas Sosial Tenaga Kerja dan Transmigrasi	Jumlah
Meninggal	448.891.491,00	192.353.547,00	159.943.917,00	0,00	0,00
Pindah Domisili	314.815.146,00	173.203.400,00	608.415.097,00	2.782.200,00	0,00
Tidak mampu	275.689.987,00	231.618.615,00	171.213.811,00	16.071.100,00	801.188.955,00
Lainnya	669.199.875,00	37.735.650,00	0,00	0,00	1.099.215.843,00
Jumlah	1.708.596.499,00	634.911.212,00	939.572.825,00	18.853.300,00	1.900.404.798,00

Dari dana bergulir yang diserahkan ke KPKNL Parepare, pihak KPKNL telah menerbitkan surat Pernyataan pada tahun 2017 tentang Piutang Negara/Daerah Sementara Belum Dapat Ditagih dan diserahkan kepada Pemerintah Daerah Kabupaten Sidenreng Rappang untuk dilakukan penghapusan Dana Bergulir senilai Rp73.302.732,00.

5.3.1.2.2 Penyisihan Dana Bergulir Tidak Dapat/Diragukan Tertagih

Saldo Penyisihan Dana Bergulir Tidak Dapat/Diragukan Tertagih per 31 Desember 2023 senilai (Rp4.629.956.966,00). Pembentukan pos Penyisihan Dana Bergulir Tidak Dapat/Diragukan Tertagih tersebut berdasarkan Peraturan Bupati Nomor 04 Tahun 2016 tentang Penilaian Kualitas, Penyisihan, dan



PEMERINTAH KABUPATEN SIDENRENG RAPPANG
CATATAN ATAS LAPORAN KEUANGAN
Per 31 Desember Tahun Anggaran 2023
Dengan Angka Perbandingan Tahun Anggaran 2022
(Dalam Rupiah, kecuali dinyatakan lain)

Penghapusan Dana Bergulir Pemkab Sidenreng Rappang, dengan uraian sebagai berikut.

- kualitas lancar jika umur Investasi Non Permanen-Dana Bergulir sampai dengan 1 tahun, dengan besaran persentase penyisihan 0.5%;
- kualitas kurang lancar jika umur Investasi Non Permanen-Dana Bergulir lebih dari 1 s.d.3 tahun, dengan besaran persentase penyisihan 10%;
- kualitas diragukan jika umur Investasi Non Permanen-Dana Bergulir lebih dari 3 s.d.5 tahun, dengan besaran persentase penyisihan 50%;
- kualitas macet jika umur Investasi Non Permanen-Dana Bergulir lebih dari 5 tahun dengan besaran persentase penyisihan 100%.

Berdasarkan kualitas dan persentase Penyisihan Investasi Non Permanen-Dana Bergulir diatas maka besar penyisihan Investasi Non Permanen-Dana Bergulir senilai (Rp 4.629.956.966,00), nilai bersih yang dapat direalisasikan atau (*Net Realizable Value*) adalah nol.

		<u>2023</u>	<u>2022</u>
5.3.1.2.3	Investasi Permanen	Rp48.806.152.907,00	Rp30.455.511.370,00

Saldo Investasi Permanen adalah Penyertaan Modal Pemerintah Daerah per 31 Desember 2023 dan merupakan nilai investasi Pemerintah Kabupaten Sidenreng Rappang kepada PT. Bank Sulselbar, PDAM Kabupaten Sidenreng Rappang dan Perusda Kabupaten Sidenreng Rappang sebagai penyertaan modal dan lainnya. Investasi Permanen Pemerintah Kabupaten Sidenreng Rappang per 31 Desember 2023 dan 2022 masing-masing senilai Rp48.806.152.907,00 dan Rp 30.455.511.370,00. Investasi Permanen mengalami penurunan senilai (Rp18.350.641.537,00) atau lebih rendah (60,25%), dengan perincian sebagai berikut.

Tabel 5.66. Rincian Penyertaan Modal

(dalam rupiah)

Nama Investee	2023	2022	(%)
PT. Bank Sulselbar	31.475.000.000,00	12.571.000.000,00	150,38
PDAM Kab. Sidenreng Rappang	11.761.303.458,00	12.309.960.346,00	(4,46)
Perusda Kab. Sidenreng Rappang	5.569.849.449,00	5.574.551.024,00	(0,108)
Jumlah	29.901.422.533,00	30.455.511.370,00	(60,25)

5.3.1.2.3.1 Penyertaan Saham pada PT. Bank Sulselbar

Saldo Penyertaan Modal Saham pada PT Bank Sulselbar per 31 Desember 2023 senilai Rp12.571.000.000,00 merupakan jumlah penyertaan modal Pemerintah



PEMERINTAH KABUPATEN SIDENRENG RAPPANG
CATATAN ATAS LAPORAN KEUANGAN
Per 31 Desember Tahun Anggaran 2023
Dengan Angka Perbandingan Tahun Anggaran 2022
(Dalam Rupiah, kecuali dinyatakan lain)

Kabupaten Sidenreng Rappang pada PT Bank Sulselbar sampai dengan 31 Desember 2023. Dengan rincian sebagai berikut:

Tabel 5.67. Rincian Penyertaan Modal di PT Bank Sulselbar

(dalam rupiah)

Uraian	2023	2022
Kumulatif Penyertaan saham Pemda per 31 Maret 1988	52.174.287,69	52.174.287,69
Penyertaan saham periode April 1988 s/d desember 2009	12.518.825.712,31	12.518.825.712,31
Penyertaan saham periode 2022	0,00	0,00
Penyertaan modal nomor 362/DKA/2021	18.904.000.000,00	0,00
Jumlah	31.475.000.000,00	12.571.000.000,00

Penyertaan modal Pemerintah Daerah berdasarkan Neraca Audited tahun anggaran 2022 senilai Rp30.677.878.223,00 dimana termasuk didalamnya Penyertaan saham di Bank Sulselbar senilai Rp12.571.000.000,00. Pada tahun 2021 diadakan RUPS Luar Biasa yang dituangkan dalam laporan akta notaris Mustahar, SH., M.Kn dengan nomor 02, tanggal 02 desember 2021 perihal Berita Acara Rapat Umum Pemegang Saham Luar Biasa PT. Bank Pembangunan Daerah Sulawesi Selatan dan Sulawesi Barat (PT. Bank Sulselbar), dimana dalam akta tersebut dilakukan pembagian deviden saham, dan Pemerintah Daerah Kabupaten Sidenreng Rappang mendapat deviden saham senilai Rp18.904.000.000,00. Berdasarkan Laporan Kantor Akuntan Publik Doli, Bambang, Sulistiyanto, Dadang dan Ali Nomor 00014/3.0266/AU.1/07/0408-3/1/II/2022 tanggal 25 Februari 2022, kepemilikan saham Pemerintah Kabupaten Sidenreng Rappang pada PT Bank Sulselbar senilai Rp31.475.000.000,00 atau 1,47% dengan jumlah saham 31.475 lembar. Penambahan yang berasal dari deviden saham tidak disajikan di Neraca Audited TA. 2022 tapi hanya dijelaskan dalam Catatan atas Laporan Keuangan (CaLK).

5.3.1.2.3.2 Penyertaan Saham pada PDAM Kabupaten Sidenreng Rappang

Saldo Penyertaan Modal PDAM Kabupaten Sidenreng Rappang per 31 Desember 2023 senilai Rp11.761.303.458,00 merupakan jumlah penyertaan modal Pemerintah Kabupaten Sidenreng Rappang pada PDAM Kabupaten Sidenreng Rappang sampai dengan 31 Desember 2023.

Penilaian Investasi Permanen pada PDAM Kabupaten Sidrap menggunakan metode ekuitas (equity method) yaitu senilai biaya perolehan dan ditambah atau dikurangi senilai bagian laba atau rugi pemerintah setelah tanggal perolehan. Pada tahun 2023 Investasi Pemerintah Daerah di PDAM berkurang, menjadi senilai Rp11.761.303.458,00 dengan uraian sebagai berikut.



PEMERINTAH KABUPATEN SIDENRENG RAPPANG
CATATAN ATAS LAPORAN KEUANGAN
Per 31 Desember Tahun Anggaran 2023
Dengan Angka Perbandingan Tahun Anggaran 2022
(Dalam Rupiah, kecuali dinyatakan lain)

Tabel 5.68. Rincian Penyertaan Modal di PDAM

(dalam rupiah)

URAIAN	2023	2022
Penyertaan Modal Pemkab Sidrap	10.711.175.769,00	10.711.175.769,00
Penyertaan Modal yang Sudah Ditetapkan Statusnya	24.627.609.377,00	24.627.609.377,00
Penyertaan Modal yang belum Ditetapkan Statusnya	483.140.571,00	483.140.571,00
Modal hibah	122.270.000,00	15.000.000,00
Modal hibah (Pihak ke III)	0,00	107.270.000,00
Ditambah:		
Koreksi Rugi Audited tahun sebelumnya	0,00	219.785.157,00
Koreksi Laba Audited tahun sebelumnya	0,00	990.346,00
Dikurangi :	0,00	0,00
Cadangan Modal	329.548.092,00	329.548.092,00
Akumulasi rugi tahun lalu	23.304.687.279,00	22.977.367.916,00
Rugi tahun berjalan	548.656.888,00	548.094.866,00
Nilai Penyertaan Modal	11.761.303.458,00	12.309.960.346,00

Nilai penyertaan modal pemda tersebut telah sesuai dengan pengakuan penyertaan modal pada Laporan Keuangan PDAM *Unaudited* Tahun 2023, yang mana telah diaudit oleh KAP Agus, Indra, Jeri & Rekan, Laporan Auditor Independen nomor 00001/3.0483/AU.2/05/1860-1/1/II/2024 dengan opini yang disajikan secara wajar.

Laporan Keuangan PDAM Tahun 2023 (*audited*) terdapat pada **lampiran 20**.

5.3.1.2.3.3 Penyertaan Saham pada Perusahaan Daerah Kabupaten Sidenreng Rappang

Saldo Investasi dalam Perusahaan Daerah Kabupaten Sidenreng Rappang (Perusda) per 31 Desember 2023 senilai Rp5.569.119.075,00 merupakan jumlah penyertaan modal Pemerintah Kabupaten Sidenreng Rappang pada Perusda sampai dengan 31 Desember 2023 dengan persentase kepemilikan 100%. Penempatan saham pada Perusda dilakukan pada tahun 2010 dalam dua kali pencairan, yang pertama senilai Rp5.000.000.000,00 dan pencairan kedua senilai Rp2.000.000.000,00 berdasarkan Peraturan Daerah Nomor 06 Tahun 2010 tentang Penyertaan Modal Daerah pada Pihak Ketiga dan ditindaklanjuti dengan Peraturan Bupati Sidenreng Rappang Nomor 31 Tahun 2010 tentang Penyertaan Modal Daerah kepada Perusahaan Daerah Kabupaten Sidenreng Rappang.

Penilaian Investasi Permanen pada Perusahaan Daerah menggunakan metode ekuitas (*equity method*) yaitu senilai biaya perolehan dan ditambah atau dikurangi senilai bagian laba atau rugi pemerintah setelah tanggal perolehan dengan uraian sebagai berikut.



PEMERINTAH KABUPATEN SIDENRENG RAPPANG
CATATAN ATAS LAPORAN KEUANGAN
Per 31 Desember Tahun Anggaran 2023
Dengan Angka Perbandingan Tahun Anggaran 2022
(Dalam Rupiah, kecuali dinyatakan lain)

Tabel 5.69. Mutasi Penyertaan Modal di Perusahaan Daerah

(dalam rupiah)

URAIAN	2023	2022
Penyertaan ke Perusda	7.000.000.000,00	7.000.000.000,00
Penambahan:	0,00	
- Laba tahun berjalan	0,00	0,00
Dikurangi:	0,00	
- Akumulasi rugi tahun lalu	1.425.448.976,00	1.423.131.486,00
- Rugi Tahun Berjalan	4.701.575,00	0,00
- Koreksi rugi tahun sebelumnya	0,00	2.317.490,00
Nilai Penyertaan	5.569.849.449,00	5.574.551.024,00

Perusda Kabupaten Sidenreng Rappang telah berganti kepengurusan pada Oktober 2021. Pada tahun 2023, pengurus baru menyusun Laporan Keuangan tahun 2023, namun atas laporan keuangan tahun 2023 belum dilaksanakan pemeriksaan oleh KAP. Laporan Keuangan Perusahaan Daerah Tahun 2023 (tidak di audit oleh KAP) terdapat pada *lampiran 21*.

	2023	2022
5.3.1.3 Aset Tetap	Rp2.368.239.353.115,94	Rp2.403.968.009.779,94

Nilai Buku Aset Tetap Pemerintah Kabupaten Sidenreng Rappang per 31 Desember 2023 dan 2022 masing-masing sebesar Rp. 2.368.239.353.115,94 dan Rp. 2.403.968.009.779,94 dengan rincian sebagai berikut :

Tabel 5.70. Rincian Nilai Buku Aset Tetap Per 31 Desember 2023

(dalam rupiah)

NO	URAIAN	Per 31 Desember 2023		
		Nilai Perolehan	Akumulasi Penyusutan	Nilai Buku
1	Tanah	639.916.908.682,50	0,00	639.916.908.682,50
2	Peralatan dan Mesin	456.238.162.050,49	361.297.346.769,84	94.940.815.280,66
3	Gedung dan Bangunan	1.212.297.693.344,11	225.084.226.361,00	987.213.466.983,11
4	Jalan, Irigasi dan Jaringan	2.510.347.302.634,78	1.933.568.612.255,91	576.778.690.378,88
5	Aset Tetap Lainnya	22.073.800.388,00	2.047.894.139,00	20.025.906.249,00
6	Konstruksi Dalam Pengerjaan	49.066.946.160,80	0,00	49.066.946.160,80
	JUMLAH	4.889.940.813.260,68	2.521.998.079.525,74	2.367.942.733.734,94



PEMERINTAH KABUPATEN SIDENRENG RAPPANG
CATATAN ATAS LAPORAN KEUANGAN
 Per 31 Desember Tahun Anggaran 2023
 Dengan Angka Perbandingan Tahun Anggaran 2022
 (Dalam Rupiah, kecuali dinyatakan lain)

Tabel 5.71. Rincian Mutasi Aset Tetap Per 31 Desember 2023

(dalam rupiah)

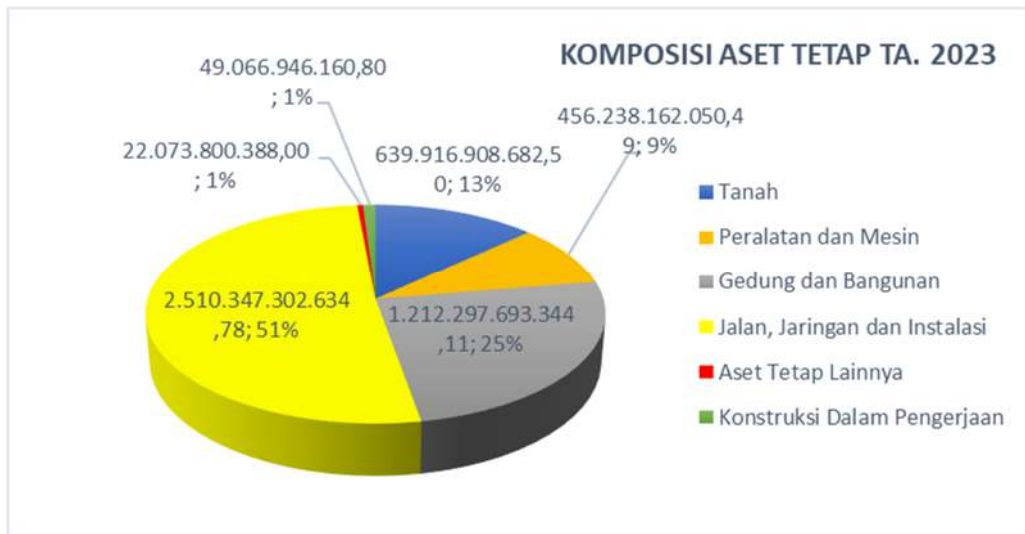
No	Uraian	Per 31 Desember 2022	Mutasi		Per 31 Desember 2023
			Tambah	Kurang	
1	Tanah	641.149.512.962,50	2.796.090.000,00	4.028.694.280,00	639.916.908.682,50
2	Peralatan dan Mesin	435.660.589.724,49	50.161.402.862,47	29.583.830.536,47	456.238.162.050,49
3	Gedung dan Bangunan	1.159.829.106.472,40	120.521.778.148,00	68.053.191.276,29	1.212.297.693.344,11
4	Jalan, Irigasi dan Jaringan	2.434.985.803.505,49	121.152.703.972,29	45.791.204.843,00	2.510.347.302.634,78
5	Aset Tetap Lainnya	21.764.826.388,00	385.850.000,00	76.876.000,00	22.073.800.388,00
6	Konstruksi Dalam Pengerjaan	34.589.998.573,80	24.891.166.250,00	10.414.218.663,00	49.066.946.160,80
	JUMLAH	4.727.979.837.626,68	319.908.991.232,76	157.948.015.598,76	4.889.940.813.260,68

Laporan ini telah menyesuaikan dengan Permendagri Nomor 108 tahun 2016 tentang penggolongan dan kodefikasi barang milik daerah.

Rincian mutasi aset tetap per SKPD (Satuan Kerja Perangkat Daerah) beserta nilai bukunya dapat dilihat pada *lampiran 12*.

Komposisi Aset Tetap TA. 2023 dapat digambarkan sebagai berikut.

Gambar 5.10. Komposisi Aset Tetap TA. 2023



Aset Tetap Pemerintah Kabupaten Sidenreng Rappang per 31 Desember 2023 dan 2022 masing-masing senilai Rp4.889.875.390.904,68 dan Rp4.727.979.837.626,68 dengan rincian sebagai berikut :

5.3.1.3.1 Tanah	2023	2022
		Rp639.916.908.682,50



PEMERINTAH KABUPATEN SIDENRENG RAPPANG
CATATAN ATAS LAPORAN KEUANGAN
Per 31 Desember Tahun Anggaran 2023
Dengan Angka Perbandingan Tahun Anggaran 2022
(Dalam Rupiah, kecuali dinyatakan lain)

Aset Tetap Tanah Pemerintah Kabupaten Sidenreng Rappang per 31 Desember 2023 dan 2022 masing-masing senilai Rp639.916.908.682,50 dan Rp641.149.512.962,50 dengan rincian sebagai berikut :

Tabel 5.72. Rincian Tanah Per Golongan

(dalam rupiah)

No.	Uraian	2022	Penambahan	Pengurangan	2023
1	Tanah Bangunan Perumahan/G.Tempat Tinggal	23.436.329.234,21	0,00	0,00	23.436.329.234,21
2	Tanah Untuk Bangunan Ged.Perdagangan/Perusahaan	46.839.546.180,00	0,00	173.376.000,00	46.666.170.180,00
3	Tanah Untuk Bangunan Industri	742.104.000,00	0,00	0,00	742.104.000,00
4	Tanah Untuk Bangunan Tempat Kerja	196.479.273.898,48	2.796.090.000,00	3.814.328.100,00	195.461.035.798,48
5	Tanah Untuk Bangunan Gedung Sarana Olah Raga	35.000.000,00	0,00	0,00	35.000.000,00
6	Tanah Untuk Bangunan Tempat Ibadah	5.802.780.000,00	0,00	0,00	5.802.780.000,00
7	Tanah Persil Lainnya	1.765.081.600,00	0,00	0,00	1.765.081.600,00
8	Tanah Basah	8.980.126.000,00	0,00	0,00	8.980.126.000,00
9	Tanah Kering	4.399.480.180,00	0,00	40.990.180,00	4.358.490.000,00
10	Tanah Perkebunan	0,00	0,00	0,00	0,00
11	Tanah Hutan	0,00	0,00	0,00	0,00
12	Tanah Tandus	0,00	0,00	0,00	0,00
13	Tanah Padang Alang-alang/Rumput	1.317.724.500,00	0,00	0,00	1.317.724.500,00
14	Tanah Pertanian	0,00	0,00	0,00	0,00
15	Tanah Pertambangan	0,00	0,00	0,00	0,00
16	Tanah Non Persil Lainnya	0,00	0,00	0,00	0,00
17	Tanah Lapangan Olah Raga	23.733.110.217,00	0,00	0,00	23.733.110.217,00
18	Tanah Lapangan Parkir	0,00	0,00	0,00	0,00
19	Tanah Lapangan Penimbunan Barang	0,00	0,00	0,00	0,00
20	Tanah Lapangan Pemancar Dan Studio Alam	0,00	0,00	0,00	0,00
21	Tanah Lapangan Pengujian/Pengolahan	0,00	0,00	0,00	0,00
22	Tanah Lapangan Terbang	0,00	0,00	0,00	0,00
23	Tanah Untuk Jalan	293.853.502.162,01	0,00	0,00	293.853.502.162,01
24	Tanah Untuk Bangunan Air	6.300.329.909,80	0,00	0,00	6.300.329.909,80
25	Tanah Untuk Bangunan Instalasi	4.470.322.440,00	0,00	0,00	4.470.322.440,00
26	Tanah Untuk Bangunan Jaringan	45.800.000,00	0,00	0,00	45.800.000,00
27	Tanah Untuk Bangunan Bersejarah	16.978.284.700,00	0,00	0,00	16.978.284.700,00
28	Tanah Untuk Makam	2.050.253.341,00	0,00	0,00	2.050.253.341,00
29	Tanah Untuk Taman	3.920.464.600,00	0,00	0,00	3.920.464.600,00
30	Tanah Untuk Latihan	0,00	0,00	0,00	0,00
31	Tanah Daerah Pertahanan	0,00	0,00	0,00	0,00



PEMERINTAH KABUPATEN SIDENRENG RAPPANG
CATATAN ATAS LAPORAN KEUANGAN
Per 31 Desember Tahun Anggaran 2023
Dengan Angka Perbandingan Tahun Anggaran 2022
(Dalam Rupiah, kecuali dinyatakan lain)

No.	Uraian	2022	Penambahan	Pengurangan	2023
32	Tanah Lapangan PBB	0,00	0,00	0,00	0,00
33	Tanah Kampung	0,00	0,00	0,00	0,00
34	Emplament	0,00	0,00	0,00	0,00
35	Lapangan Lainnya	0,00	0,00	0,00	0,00
JUMLAH		641.149.512.962,50	2.796.090.000,00	4.028.694.280,00	639.916.908.682,50

Tabel 5.73. Rincian Mutasi Tanah

(dalam rupiah)

NO	URAIAN	JUMLAH
I	Saldo Per 1 Januari 2023	641.149.512.962,50
II	MUTASI TAMBAH	
1	Belanja Modal	0,00
2	Reklas Belanja Modal	0,00
3	Reklas Penatausahaan	0,00
4	Hibah	0,00
5	Non Modal	0,00
6	Utang / Retensi	0,00
7	Koreksi	0,00
8	Mutasi Antar SKPD	2.796.090.000,00
	JUMLAH MUTASI TAMBAH	2.796.090.000,00
III	MUTASI KURANG	
1	Aset Tidak Berwujud	0,00
2	Extracomptable	0,00
3	Non Aset	0,00
4	Aset Telah Diakui / Dicatat	0,00
5	Hibah	1.232.604.280,00
6	Hibah Dari Belanja Modal	0,00
7	Non Operasional	0,00
8	Reklas Belanja Modal	0,00
9	Reklas Penatausahaan	0,00
10	Mutasi Antar SKPD	2.796.090.000,00
11	Koreksi	0,00
12	Penghapusan	0,00
13	Rusak Berat	0,00
14	Aset Dimanfaatkan Pihak Lain	0,00
	JUMLAH MUTASI KURANG	4.028.694.280,00
IV	SALDO PER 31 DESEMBER 2023	639.916.908.682,50

Pengurangan berupa hibah tanah senilai Rp1.232.604.280,00 berupa penyerahan aset Pemerintah Daerah Kabupaten Sidenreng Rappang sebagai berikut :



PEMERINTAH KABUPATEN SIDENRENG RAPPANG
CATATAN ATAS LAPORAN KEUANGAN
Per 31 Desember Tahun Anggaran 2023
Dengan Angka Perbandingan Tahun Anggaran 2022
(Dalam Rupiah, kecuali dinyatakan lain)

Tabel 5.74. Rincian Penyerahan Hibah Tanah

(dalam rupiah)

No	Obyek	Dasar Penyerahan	Nilai	SKPD Asal	Keterangan
1	Tanah Bangunan Garasi/Pool	903/1885/BKAD	173.376.000,00	Sekretariat Daerah	Penyerahan Kepada Polres Sidrap
2	Tanah Bangunan Pendidikan dan Latihan	903/2741/2023	60.710.100,00	Dinas Pendidikan dan Kebudayaan	Penyerahan Kepada Polsek Watang Sidenreng
3	Tanah Bangunan Kantor Pemerintah	369/IV/2023	957.528.000,00	Badan Keuangan dan Aset Daerah	Penyerahan Kepada KPU
4	Tanah Kosong yang sudah diperuntukkan	903/2741/2023	40.990.180,00	Kecamatan Kulo	Penyerahan Kepada Koramil Kulo
JUMLAH			1.232.604.280,00		

Sehingga nilai perolehan akhir Aset Tetap Tanah tahun 2023 senilai Rp639.916.908.682,50 yang disajikan pada tabel tersebut diatas terdiri dari 728 bidang tanah matang. Dari sejumlah bidang tanah matang tersebut, telah memiliki sertifikat atas nama Pemerintah Kabupaten Sidenreng Rappang sebanyak 483 bidang, sisanya sejumlah 245 bidang tanah masih dalam proses identifikasi dan sertipikasi.

Diantara tanah bersertipikat tersebut terdapat tanah seluas 6.755 m2 dengan Nilai Perolehan Rp.67.600.000,00 yang diatasnya berdiri gedung berupa Rumah Susun yang merupakan milik Pemerintah Pusat dan akan diserahkan ke Pemerintah Kabupaten Sidenreng Rappang, namun sampai dengan saat ini belum ada Berita Acara Serah Terima. Atas gedung ini telah dilakukan pemanfaatan berbentuk penyewaan.

Rekapitulasi bidang tanah seluruh SKPD dapat dilihat pada *lampiran 14*.

5.3.1.3.2 Peralatan dan Mesin	2023	2022
	Rp456.238.162.050,49	Rp435.660.589.724,49

Nilai perolehan Aset Tetap Peralatan dan Mesin Pemerintah Kabupaten Sidenreng Rappang per 31 Desember 2023 dan 2022 masing-masing sebesar Rp.456.238.162.050,49 dan Rp.435.660.589.724,49 dengan rincian sebagai berikut:



PEMERINTAH KABUPATEN SIDENRENG RAPPANG
CATATAN ATAS LAPORAN KEUANGAN
Per 31 Desember Tahun Anggaran 2023
Dengan Angka Perbandingan Tahun Anggaran 2022
(Dalam Rupiah, kecuali dinyatakan lain)

Tabel 5.75. Rincian Peralatan dan Mesin per 31 Desember 2023 dan 2022

(dalam rupiah)

No.	Uraian	2022	Penambahan	Pengurangan	2023
1	Alat Besar	16.220.028.191,00	4.202.592.000,00	661.917.000,00	19.760.703.191,00
2	Alat Angkutan	99.695.652.536,04	10.758.043.471,47	10.275.319.187,47	100.178.376.820,04
3	Alat Bengkel dan Alat Ukur	3.445.212.512,00	1.052.685.000,00	893.370.000,00	3.604.527.512,00
4	Alat Pertanian	4.237.583.957,82	168.964.200,00	9.111.000,00	4.397.437.157,82
5	Alat Kantor dan Rumah Tangga	61.158.128.526,09	5.621.506.468,00	2.298.642.054,00	64.480.992.940,09
6	Alat Studio, Komunikasi dan Pemancar	12.473.135.482,00	2.873.807.950,00	138.480.996,00	15.208.462.436,00
7	Alat Kedokteran dan Kesehatan	131.265.791.031,69	7.360.572.689,00	5.314.697.644,00	133.334.486.349,69
8	Alat Laboratorium	35.028.454.812,81	1.747.048.901,00	58.798.181,00	36.716.705.532,81
9	Alat Persenjataan	2.600.000,00	8.807.783.321,00	8.807.783.321,00	2.600.000,00
10	Komputer	67.089.927.543,04	7.359.533.189,00	1.093.632.153,00	73.356.868.079,04
11	Alat Eksplorasi	0,00	0,00	0,00	-
12	Alat Pengeboran	0,00	0,00	0,00	-
13	Alat Produksi, Pengolahan dan Pemurnian	67.990.000,00	32.079.000,00	32.079.000,00	67.990.000,00
14	Alat Bantu Eksplorasi	0,00	0,00	0,00	-
15	Alat Keselamatan Kerja	2.693.366.432,00	149.426.900,00	0,00	2.842.793.332,00
16	Alat Peraga	0,00	0,00	0,00	-
17	Peralatan Proses/Produksi	45.960.800,00	0,00	0,00	45.960.800,00
18	Rambu - Rambu	1.458.580.000,00	0,00	0,00	1.458.580.000,00
19	Peralatan Olah Raga	778.177.900,00	3.500.000,00	0,00	781.677.900,00
JUMLAH		435.660.589.724,49	50.161.402.862,47	29.583.830.536,47	456.238.162.050,49

Tabel 5.76. Rincian Mutasi Peralatan dan Mesin

(dalam rupiah)

NO	URAIAN	JUMLAH
I	Saldo Per 1 Januari 2023	435.660.589.724,49
II	MUTASI TAMBAH	
1	Belanja Modal	28.809.927.970,00
2	Reklas Belanja Modal	10.709.106.808,00
3	Reklas Penatausahaan	0,00
4	Hibah	2.015.952.320,00
5	Non Modal	331.086.271,00
6	Utang / Retensi	624.326.800,00
7	Koreksi	0,00



PEMERINTAH KABUPATEN SIDENRENG RAPPANG
CATATAN ATAS LAPORAN KEUANGAN
Per 31 Desember Tahun Anggaran 2023
Dengan Angka Perbandingan Tahun Anggaran 2022
(Dalam Rupiah, kecuali dinyatakan lain)

NO	URAIAN	JUMLAH
8	Mutasi Antar SKPD	7.671.002.693,47
	JUMLAH MUTASI TAMBAH	50.161.402.862,47
III	MUTASI KURANG	
1	Aset Tidak Berwujud	0,00
2	Extracomptable	693.266.880,00
3	Barang Persediaan	6.399.534.112,00
4	Beban Pemeliharaan	394.882.301,00
5	Aset Telah Diakui / Dicatat	272.267.000,00
6	Hibah	4.137.663.002,00
7	Hibah Dari Belanja Modal	22.145.000,00
8	Non Operasional	0,00
9	Reklas Belanja Modal	8.810.801.708,00
10	Reklas Penatausahaan	0,00
11	Mutasi Antar SKPD	7.671.002.693,47
12	Koreksi	599.529.000,00
13	Penghapusan	32.217.846,00
14	Rusak Berat	550.520.994,00
15	Aset Dimanfaatkan Pihak Lain	0,00
	JUMLAH MUTASI KURANG	29.583.830.536,47
IV	SALDO PER 31 DESEMBER 2023	456.238.162.050,49

Penambahan aset peralatan dan mesin berasal dari realisasi belanja modal seluruh SKPD selama tahun 2023 senilai Rp28.809.927.970,00. Rincian realisasi per SKPD dapat dilihat pada *lampiran 14*.

Selain itu penambahan juga diperoleh dari realisasi Belanja Modal yang direklasifikasi senilai Rp10.709.106.808,00 yang terdiri dari :

- Reklasifikasi belanja modal yang berasal dari gedung dan bangunan senilai Rp1.064.768.100,00
- Reklasifikasi belanja modal yang berasal dari jalan, irigasi dan jaringan senilai Rp878.187.000,00
- Reklasifikasi antar sub golongan peralatan dan mesin senilai Rp8.766.151.708,00 sebagai akibat penggunaan akun belanja yang kurang tepat dalam Belanja Modal SKPD.

Adapun penambahan Aset Peralatan dan Mesin dari hibah senilai Rp2.015.952.320,00 terdiri dari :



PEMERINTAH KABUPATEN SIDENRENG RAPPANG
CATATAN ATAS LAPORAN KEUANGAN
Per 31 Desember Tahun Anggaran 2023
Dengan Angka Perbandingan Tahun Anggaran 2022
(Dalam Rupiah, kecuali dinyatakan lain)

- a. Tiga unit Mobil Micro Bus senilai Rp1.639.994.080,00 berdasarkan Dokumen Nomor: PL.301/04/20/AJ/VIII/2022 Tanggal 12 Agustus 2022 yang berasal dari Kementerian Perhubungan RI pada Dinas Perhubungan.
- b. Peralatan Vaksinasi senilai Rp361.773.740,00 berdasarkan Berita Acara nomor KN.01.08/C.V/18350.13/2023 Tanggal 17 Oktober 2023 berasal dari Kementerian Kesehatan Republik Indonesia yang baru dibukukan Tahun 2023 pada Dinas Kesehatan, Pengendalian Penduduk dan Keluarga Berencana.
- c. Kendaraan Operasional Roda Dua dan Peralatan Personal Komputer yang seluruhnya senilai Rp14.184.500,00 berdasarkan Berita Acara nomor KN.01.08/D.III/1068/2023 Tanggal 1 Maret 2023 berasal dari Dropping Direktorat Pelayanan Kesehatan Primer Kementerian Kesehatan Republik Indonesia yang diperoleh sejak Tahun 2011 pada Dinas Kesehatan, Pengendalian Penduduk dan Keluarga Berencana.

Selanjutnya penambahan juga diperoleh dari realisasi selain Belanja Modal yaitu belanja barang berupa peralatan kantor yang memenuhi ketentuan pengakuan Aset Tetap senilai Rp331.086.271,00

Sementara total mutasi pengurangan sebesar Rp29.583.830.536,47 terdiri dari pengurangan realisasi belanja modal yang merupakan barang Ekstrakompatabel Peralatan dan Mesin senilai Rp693.266.880,00 yang telah dikelompokkan tersendiri sehingga barang Ekstrakompatabel Peralatan dan Mesin pada seluruh SKPD Tahun 2023 senilai Rp36.094.638.021,63. Kebijakan Akuntansi Pemerintah Kabupaten Sidenreng Rappang tentang batas nilai ekstrakompatabel untuk Peralatan dan Mesin senilai Rp1.000.000,00. Rincian data saldo akhir barang ekstra kompatabel per SKPD dapat dilihat pada *lampiran 16*.

Selain itu pengurangan berupa barang persediaan dan beban pemeliharaan masing-masing senilai Rp6.399.534.112,00 dan Rp394.882.301,00 adalah realisasi belanja modal SKPD yang tidak dapat dicatatkan sebagai aset, diantaranya terdiri dari reklasifikasi belanja modal Dana BOS senilai Rp6.030.298.230,00 dan sisanya senilai Rp764.118.183,00 merupakan rekapitulasi pada beberapa SKPD berupa belanja yang seharusnya menggunakan akun belanja barang dan jasa.

Begitu pula pengurangan aset karena telah diakui /dicatat senilai Rp272.267.000,00 merupakan nilai realisasi/pembayaran belanja modal Peralatan dan Mesin yang tidak dicatat lagi menjadi aset ditahun berjalan karena telah dicatat di tahun sebelumnya.

Kemudian pengurangan aset sebab hibah senilai Rp4.137.663.002,00 merupakan nilai dari penyerahan aset peralatan dan mesin kepada pemerintah desa berdasarkan surat keputusan nomor :506/IX/2023 dengan rincian berikut :



PEMERINTAH KABUPATEN SIDENRENG RAPPANG
CATATAN ATAS LAPORAN KEUANGAN
Per 31 Desember Tahun Anggaran 2023
Dengan Angka Perbandingan Tahun Anggaran 2022
(Dalam Rupiah, kecuali dinyatakan lain)

Tabel 5.77. Rincian Penyerahan Hibah Peralatan dan Mesin

(dalam rupiah)

No	Obyek	SKPD Asal	Nilai	Keterangan
1	Alat Besar, Alat Angkutan, Alat Kantor dan Rumah Tangga, Alat Studio, Komunikasi dan Pemancar, Alat Laboratorium, Komputer	Kecamatan Dua Pitue	357.899.036,00	Penyerahan Kepada Pemerintah Desa dalam Wilayah Kecamatan Dua Pitue
2	Alat Besar, Alat Angkutan, Alat Kantor dan Rumah Tangga, Alat Studio, Komunikasi dan Pemancar, Komputer	Kecamatan Pitu Riase	979.698.500,00	Penyerahan Kepada Pemerintah Desa dalam Wilayah Kecamatan Pitu Riase
3	Alat Angkutan, Alat Kantor dan Rumah Tangga, Komputer	Kecamatan Pitu Riawa	610.025.139,00	Penyerahan Kepada Pemerintah Desa dalam Wilayah Kecamatan Pitu Riawa
4	Alat Angkutan, Alat Kantor dan Rumah Tangga, Alat Studio, Komunikasi dan Pemancar, Komputer	Kecamatan Watang Sidenreng	245.452.343,00	Penyerahan Kepada Pemerintah Desa dalam Wilayah Kecamatan Watang Sidenreng
5	Alat Angkutan, Alat Kantor dan Rumah Tangga	Kecamatan MaritengngaE	297.416.445,00	Penyerahan Kepada Pemerintah Desa dalam Wilayah Kecamatan MaritengngaE
6	Alat Angkutan, Alat Kantor dan Rumah Tangga, Alat Studio, Komunikasi dan Pemancar, Komputer	Kecamatan Wattang Pulu	266.491.948,00	Penyerahan Kepada Pemerintah Desa dalam Wilayah Kecamatan Wattang Pulu
7	Alat Angkutan, Alat Kantor dan Rumah Tangga, Komputer	Kecamatan Panca Rijang	160.616.107,00	Penyerahan Kepada Pemerintah Desa dalam Wilayah Kecamatan Panca Rijang
8	Alat Angkutan, Alat Pertanian, Alat Kantor dan Rumah Tangga, Alat Studio, Komunikasi dan Pemancar, Komputer	Kecamatan Baranti	269.155.165,00	Penyerahan Kepada Pemerintah Desa dalam Wilayah Kecamatan Baranti
9	Alat Angkutan, Alat Pertanian, Alat Kantor dan Rumah Tangga, Komputer	Kecamatan Kulo	381.191.728,00	Penyerahan Kepada Pemerintah Desa dalam Wilayah Kecamatan Kulo
10	Alat Angkutan, Alat Kantor dan Rumah Tangga, Alat Laboratorium, Komputer	Kecamatan Panca Lautang	407.114.972,00	Penyerahan Kepada Pemerintah Desa dalam Wilayah Kecamatan Panca Lautang
11	Alat Angkutan, Alat Pertanian, Alat Kantor dan Rumah Tangga, Alat Laboratorium	Kecamatan Tellu Limpoe	162.601.619,00	Penyerahan Kepada Pemerintah Desa dalam Wilayah Kecamatan Tellu Limpoe
JUMLAH			4.137.663.002,00	



PEMERINTAH KABUPATEN SIDENRENG RAPPANG
CATATAN ATAS LAPORAN KEUANGAN
Per 31 Desember Tahun Anggaran 2023
Dengan Angka Perbandingan Tahun Anggaran 2022
(Dalam Rupiah, kecuali dinyatakan lain)

Selain itu pengurangan berupa reklasifikasi ke persediaan hibah dari Belanja Modal senilai Rp22.145.000,00 adalah realisasi belanja modal SKPD berupa belanja yang seharusnya menggunakan akun belanja hibah sebab obyeknya digunakan atau dikelola oleh lembaga pendidikan swasta dan pemerintah desa.

Adapun pengurangan juga diperoleh dari realisasi Belanja Modal yang direklasifikasi senilai Rp8.810.801.708,00 yang terdiri dari :

- a. Reklasifikasi belanja modal ke kelompok aset tetap lainnya senilai Rp44.650.000,00
- b. Reklasifikasi antar sub golongan peralatan dan mesin senilai Rp8.766.151.708,00 sebagai akibat penggunaan akun belanja yang kurang tepat sehingga dicatatkan realisasinya pada kelompok dan sub golongan yang sesuai.

Sementara pengurangan yang disebabkan oleh koreksi senilai Rp599.529.000,00 merupakan kekurangan volume barang atas pelaksanaan pengadaan peralatan Pusat Layanan Usaha Terpadu pada Dinas Koperasi Usaha Kecil, Menengah, Tenaga Kerja dan Transmigrasi senilai Rp288.382.000,00 dan pengadaan peralatan produksi industri kacang mente pada Dinas Perdagangan dan Perindustrian senilai Rp311.147.000,00 yang keseluruhannya menjadi nilai Tuntutan Ganti Rugi.

Pengurangan juga disebabkan oleh penghapusan barang senilai Rp32.217.846,00 sebagai tindak lanjut dari hasil investigasi atas alat angkut yang hilang pada Dinas Pengelolaan Sumber Daya Air dan pada Dinas Kesehatan, Pengendalian Penduduk dan Keluarga Berencana berdasarkan surat keputusan nomor 900/5194/2023.

Kemudian pengurangan juga disebabkan adanya perubahan kondisi barang menjadi rusak berat senilai Rp550.520.994,00 sebagai kegiatan penghentian penggunaan operasional SKPD.

Sehingga saldo akhir aset peralatan dan mesin per 31 Desember 2023 sebesar Rp456.238.162.050,49

Disamping itu pada KIB B (Peralatan dan Mesin) terdapat pengelolaan kendaraan dinas operasional dan jabatan sejumlah 1633 unit kendaraan. Dari jumlah tersebut yang telah ber-BPKB sebanyak 1511 unit dan Tidak Ber-BPKB sebanyak 122 unit dengan sub kategori kendaraan dengan kondisi baik, kurang baik dan rusak berat. Rincian data kendaraan berdasarkan dokumen kepemilikan dapat dilihat pada *lampiran 15*.

5.3.1.3.3 Bangunan dan Gedung	2023	2022
	<u>Rp1.212.297.693.344,11</u>	<u>Rp1.159.829.106.472,40</u>



PEMERINTAH KABUPATEN SIDENRENG RAPPANG
CATATAN ATAS LAPORAN KEUANGAN
Per 31 Desember Tahun Anggaran 2023
Dengan Angka Perbandingan Tahun Anggaran 2022
(Dalam Rupiah, kecuali dinyatakan lain)

Nilai perolehan Aset Tetap Gedung dan Bangunan Pemerintah Kabupaten Sidenreng Rappang per 31 Desember 2023 dan 2022 masing-masing sebesar Rp1.212.297.693.344,11 dan Rp1.159.829.106.472,40 dengan rincian sebagai berikut :

Tabel 5.78. Rincian Gedung dan Bangunan per Golongan

(dalam rupiah)

No.	Uraian	2022	Penambahan	Pengurangan	2023
1	Bangunan Gedung Kantor	174.755.979.861,11	4.852.087.207,00	3.707.874.120,00	175.720.192.948,11
2	Bangunan Gudang	12.656.110.122,60	0,00	0,00	12.656.110.122,60
3	Bangunan Gedung Untuk Bengkel/Hanggar	437.986.001,00	0,00	0,00	437.986.001,00
4	Bangunan Gedung Instalasi	4.004.172.838,00	2.959.600,00	2.959.600,00	4.004.172.838,00
5	Bangunan Gedung Laboratorium	538.031.253,00	0,00	0,00	538.031.253,00
6	Bangunan Kesehatan	255.975.448.387,76	36.364.553.185,00	28.298.287.201,00	264.041.714.371,76
7	Bangunan Oceanarium/ observatorium	0,00	0,00	0,00	0,00
8	Bangunan Gedung Tempat Ibadah	15.311.357.529,00	5.218.830.100,00	5.218.830.100,00	15.311.357.529,00
9	Bangunan Gedung Tempat Pertemuan	15.891.834.724,00	1.345.530.842,00	0,00	17.237.365.566,00
10	Bangunan Gedung Tempat Pendidikan	314.231.886.122,50	32.933.353.007,00	10.258.015.936,00	336.907.223.193,50
11	Bangunan Gedung Tempat Olah Raga	56.313.048.407,92	336.538.050,00	295.886.850,00	56.353.699.607,92
12	Bangunan Gedung Pertokoan/Koperasi /Pasar	140.838.445.508,00	150.462.300,00	150.462.300,00	140.838.445.508,00
13	Bangunan Gedung Untuk Pos Jaga	420.814.505,00	0,00	0,00	420.814.505,00
14	Bangunan Gedung Garasi/Pool	45.000.000,00	0,00	0,00	45.000.000,00
15	Bangunan Gedung Pematong Hewan	316.488.100,00	0,00	0,00	316.488.100,00
16	Bangunan Gedung Perpustakaan	41.776.406.432,81	888.061.100,00	0,00	42.664.467.532,81
17	Bangunan Gedung Musium	0,00	0,00	0,00	0,00
18	Bangunan Gedung Terminal/Pelabuhan /Bandara	1.112.753.616,99	0,00	0,00	1.112.753.616,99
19	Bangunan Pengujian Kelaikan	242.000.000,00	0,00	0,00	242.000.000,00
20	Bangunan Gedung Lembaga Pemasyarakatan	0,00	0,00	0,00	0,00
21	Bangunan Rumah Tahanan	0,00	0,00	0,00	0,00



PEMERINTAH KABUPATEN SIDENRENG RAPPANG
CATATAN ATAS LAPORAN KEUANGAN
 Per 31 Desember Tahun Anggaran 2023
 Dengan Angka Perbandingan Tahun Anggaran 2022
 (Dalam Rupiah, kecuali dinyatakan lain)

No.	Uraian	2022	Penambahan	Pengurangan	2023
22	Bangunan Gedung Krematorium	0,00	0,00	0,00	0,00
23	Bangunan Pembakaran Bangkai Hewan	0,00	0,00	0,00	0,00
24	Bangunan Tempat Persidangan	0,00	0,00	0,00	0,00
25	Bangunan Terbuka	196.711.000,00	187.750.000,00	93.875.000,00	290.586.000,00
26	Bangunan Penampung Sekam	0,00	0,00	0,00	0,00
27	Bangunan Tempat Pelelangan Ikan (TPI)	0,00	0,00	0,00	0,00
28	Bangunan Industri	0,00	11.323.305.800,00	2.419.315.337,29	8.903.990.462,71
29	Bangunan Peternakan/perikanan	864.858.054,00	0,00	0,00	864.858.054,00
30	Bangunan Gedung Tempat Kerja Lainnya	10.675.043.140,00	0,00	0,00	10.675.043.140,00
31	Bangunan Peralatan Geofisika	0,00	0,00	0,00	0,00
32	Bangunan Fasilitas Umum	9.985.943.142,00	7.831.691.922,00	6.050.722.742,00	11.766.912.322,00
33	Bangunan Parkir	5.339.479,00	0,00	0,00	5.339.479,00
34	Bangunan Gedung Pabrik	319.928.000,00	0,00	0,00	319.928.000,00
35	Bangunan Stasiun Bus	0,00	0,00	0,00	0,00
36	Taman	11.393.823.950,00	10.501.020.750,00	10.501.020.750,00	11.393.823.950,00
37	Bangunan Gedung Tempat Kerja Lain Lainnya	194.912.800,00	0,00	0,00	194.912.800,00
38	Bangunan Gedung Tempat Tinggal	50.526.203.007,42	1.065.094.200,00	383.037.000,00	51.208.260.207,42
39	Candi/Tugu Peringatan/Prasasti	4.143.285.687,00	213.619.000,00	426.285.000,00	3.930.619.687,00
40	Bangunan Menara Perambuan	60.000.000,00	0,00	0,00	60.000.000,00
41	Tugu/Tanda Batas	36.595.294.803,30	7.306.921.085,00	246.619.340,00	43.655.596.548,30
JUMLAH		1.159.829.106.472,40	120.521.778.148,00	68.053.191.276,29	1.212.297.693.344,11

Tabel 5.79. Rincian Mutasi Gedung dan Bangunan

(dalam rupiah)

NO	URAIAN	JUMLAH
I	Saldo Per 1 Januari 2023	1.159.829.106.472,40
II	MUTASI TAMBAH	
1	Belanja Modal	82.185.556.904,00
2	Reklas Belanja Modal	13.353.309.187,00



PEMERINTAH KABUPATEN SIDENRENG RAPPANG
CATATAN ATAS LAPORAN KEUANGAN
Per 31 Desember Tahun Anggaran 2023
Dengan Angka Perbandingan Tahun Anggaran 2022
(Dalam Rupiah, kecuali dinyatakan lain)

NO	URAIAN	JUMLAH
3	Reklas Penatausahaan	0,00
4	Hibah	0,00
5	Non Modal	853.151.200,00
6	Utang / Retensi	348.333.300,00
7	Koreksi	471.452.856,00
8	Mutasi Antar SKPD	23.309.974.701,00
	JUMLAH MUTASI TAMBAH	120.521.778.148,00
III	MUTASI KURANG	
1	Aset Tidak Berwujud	0,00
2	Extracomptable	35.184.300,00
3	Barang Persediaan	0,00
4	Beban Pemeliharaan	65.701.300,00
5	Aset Telah Diakui / Dicatat	1.643.953.160,00
6	Hibah	968.874.936,00
7	Hibah Dari Belanja Modal	1.157.968.750,00
8	Non Operasional	0,00
9	Reklas Belanja Modal	40.871.534.129,29
10	Reklas Penatausahaan	0,00
11	Mutasi Antar SKPD	23.309.974.701,00
12	Koreksi	0,00
13	Penghapusan	0,00
14	Rusak Berat	0,00
15	Aset Dimanfaatkan Pihak Lain	0,00
	JUMLAH MUTASI KURANG	68.053.191.276,29
IV	SALDO PER 31 DESEMBER 2023	1.212.297.693.344,11

Penambahan Aset Tetap Gedung dan Bangunan berasal dari realisasi belanja modal seluruh SKPD selama tahun 2023 senilai Rp82.185.556.904,00 Rincian realisasi per SKPD dapat dilihat pada *lampiran 14*.

Penambahan juga diperoleh dari realisasi Belanja Modal yang direklasifikasi antar sub golongan gedung dan bangunan senilai Rp13.353.309.187,00 sebagai akibat penggunaan akun belanja yang kurang tepat dalam Belanja Modal SKPD.

Selain itu penambahan juga diperoleh dari selain Belanja Modal (Belanja Barang dan Jasa) senilai Rp853.151.200,00 berupa pembangunan fisik yang dikerjakan diatas tanah milik pemerintah daerah sehingga nilainya dikapitalisasi kedalam gedung dan bangunan senilai Rp673.151.200,00 pada Dinas Pendidikan dan Kebudayaan, kemudian belanja pemeliharaan bangunan gedung kantor yang nilainya memenuhi kapitalisasi aset senilai Rp180.000.000,00 masing masing pada Kecamatan MaritengngaE dan Kecamatan Baranti.



PEMERINTAH KABUPATEN SIDENRENG RAPPANG
CATATAN ATAS LAPORAN KEUANGAN
Per 31 Desember Tahun Anggaran 2023
Dengan Angka Perbandingan Tahun Anggaran 2022
(Dalam Rupiah, kecuali dinyatakan lain)

Kemudian penambahan yang diperoleh dari utang senilai Rp348.333.300,00 merupakan pencatatan atas penyelesaian pekerjaan fisik atau biaya penunjang pekerjaan fisik dari belanja modal yang belum dapat dibayarkan kepada pihak ketiga (Utang) pada akhir tahun.

Sementara penambahan yang diperoleh dari koreksi senilai Rp471.452.856,00 merupakan pengakuan kembali atas Bangunan Fasilitas Umum setelah status kepemilikan tanahnya telah dialihkan ke Pemerintah Daerah oleh pemilik sebelumnya berupa Kolam Pemandian di Desa Lombo senilai Rp330.051.681,00 berdasarkan Akta Hibah Nomor : 05 / 2024, dan Lapangan Futsal di Desa Botto senilai Rp141.401.175,00 berdasarkan Akta Hibah Nomor : 04 / 2024. Dokumen tersebut masing masing diterbitkan oleh Pejabat Pembuat Akta Tanah Sementara (PPATS) Camat Pitu Riase.

Total mutasi pengurangan gedung dan bangunan senilai Rp68.053.191.276,29 terdiri dari pengurangan realisasi belanja modal yang merupakan barang Ekstrakompatabel Peralatan dan Mesin senilai Rp35.184.300,00 yang telah dikelompokkan tersendiri sebagaimana telah diungkapkan dalam pembahasan Peralatan dan Mesin.

Adapun pengurangan berupa beban pemeliharaan senilai Rp65.701.300,00 merupakan realisasi belanja modal yang tidak memenuhi ketentuan untuk dapat dicatatkan sebagai aset berupa belanja yang seharusnya menggunakan akun belanja barang dan jasa.

Begitu pula pengurangan aset karena telah diakui/dicatat senilai Rp1.643.953.160,00 merupakan nilai realisasi/pembayaran belanja modal Gedung dan Bangunan yang tidak dicatat lagi menjadi aset ditahun berjalan karena telah dicatat di tahun sebelumnya.

Adapun pengurangan Aset Tetap Gedung dan Bangunan berupa penyerahan hibah senilai Rp968.874.936,00 dengan rincian sebagai berikut :

Tabel 5.80. Rincian Penyerahan Hibah Gedung dan Bangunan

(dalam rupiah)

NO.	Obyek	Nomor Dokumen	Nilai	SKPD Asal	Keterangan
1	Tugu Pembangunan	Keputusan Bupati nomor 900.1.13.4/5521/BKAD	212.666.000,00	Dinas Bina Marga, Cipta Karya, Tata Ruang, Pertanahan dan Perumahan Rakyat	Penyerahan Kepada Pemerintah Desa Bila Riase
2	Bangunan Gedung Tempat Pendidikan	Keputusan Bupati nomor 903/2741/2023	250.308.936,00	Dinas Pendidikan dan Kebudayaan	Penyerahan Kepada Polsek Watang Sidenreng



PEMERINTAH KABUPATEN SIDENRENG RAPPANG
CATATAN ATAS LAPORAN KEUANGAN
 Per 31 Desember Tahun Anggaran 2023
 Dengan Angka Perbandingan Tahun Anggaran 2022
 (Dalam Rupiah, kecuali dinyatakan lain)

NO.	Obyek	Nomor Dokumen	Nilai	SKPD Asal	Keterangan
3	Bangunan Gedung Kantor	Keputusan Bupati nomor 369/IV/2023	505.900.000,00	Badan Keuangan dan Aset Daerah	Penyerahan Kepada KPU
JUMLAH			968.874.936,00		

Selain itu pengurangan dalam bentuk reklasifikasi ke persediaan hibah dari Belanja Modal senilai Rp1.157.968.750,00 adalah realisasi belanja modal SKPD berupa belanja yang seharusnya menggunakan akun belanja hibah sebab obyeknya digunakan dan dikelola oleh lembaga pendidikan swasta, masyarakat atau pemerintah desa.

Sedangkan pengurangan juga diperoleh dari realisasi Belanja Modal yang direklasifikasi kedalam kelompok selain gedung dan bangunan maupun antar sub golongan gedung dan bangunan senilai Rp40.871.534.129,29 yang terdiri dari :

- Reklasifikasi belanja modal ke peralatan dan mesin senilai Rp1.064.768.100,00.
- Reklasifikasi belanja modal ke konstruksi dalam pengerjaan senilai Rp24.891.166.250,00.
- Reklasifikasi antar sub golongan Gedung dan Bangunan senilai Rp13.353.309.187,00 sebagai akibat penggunaan kode akun belanja yang kurang tepat dalam Belanja Modal SKPD sehingga dicatatkan realisasinya pada sub golongan yang sesuai.

Sehingga saldo akhir Aset Tetap Gedung dan Bangunan per 31 Desember 2023 sebesar Rp1.212.297.693.344,11.

5.3.1.3.4 Jalan, Irigasi dan Jaringan	2023	2022
	Rp2.510.347.302.634,78	Rp2.434.985.803.505,49

Nilai perolehan Aset Tetap Jalan, Jaringan, dan Irigasi Pemerintah Kabupaten Sidenreng Rappang per 31 Desember 2023 dan 2022 masing-masing senilai Rp2.510.347.302.634,78 dan Rp2.434.985.803.505,49 dengan rincian sebagai berikut :

Tabel 5.81. Rincian Jalan, Irigasi dan Jaringan per golongan

(dalam rupiah)

No.	Uraian	2022	Penambahan	Pengurangan	2023
1	Jalan	1.835.059.656.135,98	109.744.369.162,55	42.095.027.351,00	1.902.708.997.947,53
2	Jembatan	95.303.304.322,11	3.841.305.726,00	412.514.113,00	98.732.095.935,11
3	Bangunan Air	440.054.441.366,40	6.132.125.677,74	2.775.726.879,00	443.410.840.165,14
4	Instalasi	23.204.468.146,00	1.415.947.906,00	488.981.000,00	24.131.435.052,00



PEMERINTAH KABUPATEN SIDENRENG RAPPANG
CATATAN ATAS LAPORAN KEUANGAN
Per 31 Desember Tahun Anggaran 2023
Dengan Angka Perbandingan Tahun Anggaran 2022
(Dalam Rupiah, kecuali dinyatakan lain)

No.	Uraian	2022	Penambahan	Pengurangan	2023
5	Jaringan	41.363.933.535,00	18.955.500,00	18.955.500,00	41.363.933.535,00
JUMLAH		2.434.985.803.505,49	121.152.703.972,29	45.791.204.843,00	2.510.347.302.634,78

Tabel 5.82. Rincian Mutasi Jalan, Irigasi dan Jaringan

(dalam rupiah)

NO	URAIAN	JUMLAH
I	Saldo Per 1 Januari 2023	2.434.985.803.505,49
II	MUTASI TAMBAH	
1	Belanja Modal	84.109.936.746,00
2	Reklas Belanja Modal	22.255.144.783,29
3	Reklas Penatausahaan	10.414.218.663,00
4	Hibah	0,00
5	Non Modal	164.315.600,00
6	Utang / Retensi	4.209.088.180,00
7	Koreksi	0,00
8	Mutasi Antar SKPD	0,00
	JUMLAH MUTASI TAMBAH	121.152.703.972,29
III	MUTASI KURANG	
1	Aset Tidak Berwujud	0,00
2	Extracomptable	0,00
3	Barang Persediaan	0,00
4	Beban Pemeliharaan	207.398.900,00
5	Aset Telah Diakui / Dicatat	21.439.824.320,00
6	Hibah	0,00
7	Hibah Dari Belanja Modal	2.572.940.432,00
8	Non Operasional	0,00
9	Reklas Belanja Modal	21.571.041.191,00
10	Reklas Penatausahaan	0,00
11	Mutasi Antar SKPD	0,00
12	Koreksi	0,00
13	Penghapusan	0,00
14	Rusak Berat	0,00
15	Aset Dimanfaatkan Pihak Lain	0,00
	JUMLAH MUTASI KURANG	45.791.204.843,00
IV	SALDO PER 31 DESEMBER 2023	2.510.347.302.634,78

Penambahan Aset Tetap Jalan, Irigasi dan Jaringan berasal dari realisasi belanja modal seluruh SKPD selama tahun 2023 senilai Rp84.109.936.746,00 Rincian realisasi per SKPD dapat dilihat pada *lampiran 14*.



PEMERINTAH KABUPATEN SIDENRENG RAPPANG
CATATAN ATAS LAPORAN KEUANGAN
Per 31 Desember Tahun Anggaran 2023
Dengan Angka Perbandingan Tahun Anggaran 2022
(Dalam Rupiah, kecuali dinyatakan lain)

Penambahan juga diperoleh dari realisasi Belanja Modal yang direklasifikasi senilai Rp22.255.144.783,29 yang terdiri dari :

- a. Reklasifikasi belanja modal dari gedung dan bangunan senilai Rp1.562.290.592,29
- b. Reklasifikasi antar sub golongan jalan, irigasi dan jaringan senilai Rp20.692.854.191,00 sebagai akibat penggunaan akun belanja yang kurang tepat sehingga dicatatkan realisasinya pada sub golongan yang sesuai.

Kemudian penambahan berupa reklas penatausahaan senilai Rp10.414.218.663,00 merupakan penggunaan Aset Tetap Jalan, Irigasi dan Jaringan yang sebelumnya dalam status konstruksi dalam pengerjaan di tahun 2022 yang terdiri dari :

- a. Penyelesaian pekerjaan Peningkatan Jaringan Irigasi Larang Loka Kec. Pitu Riawa senilai Rp580.965.313,00 berdasarkan berita acara serah terima nomor : 01/BASTP/PPA-PG/PSDA/I-2023 Tanggal 10 Januari 2023 pada Dinas Pengelolaan Sumber Daya Air.
- b. Penyelesaian pekerjaan Rekonstruksi/Peningkatan Kapasitas Struktur Jalan Kabupaten Ruas Coddoo-Bolapetti senilai Rp8.319.745.615,00 berdasarkan berita acara serah terima nomor : 620/141/BAHPP/BM/BICIPTAPERA/2023 Tanggal 20 Januari 2023 pada Dinas Bina Marga, Cipta Karya, Tata Ruang, Pertanahan dan Perumahan Rakyat.
- c. Penyelesaian pekerjaan Pembangunan Jembatan Gantung Belawae Kec. Pitu Riase senilai Rp1.513.507.735,00 berdasarkan berita acara serah terima nomor : 302/BASTP/BM/ BICIPTAPERA/2023 Tanggal 09 Mei 2023 pada Dinas Bina Marga, Cipta Karya, Tata Ruang, Pertanahan dan Perumahan Rakyat.

Lalu penambahan yang berasal dari selain belanja modal (belanja hibah) senilai Rp164.315.600,00 adalah pencatatan atas pekerjaan jalan kota yang seharusnya menggunakan akun belanja modal pada Dinas Bina Marga, Cipta Karya, Tata Ruang, Pertanahan dan Perumahan Rakyat.

Adapun penambahan senilai Rp4.209.088.180,00 merupakan pencatatan atas penyelesaian pekerjaan fisik belanja modal yang belum dapat dibayarkan kepada pihak ketiga (Utang) pada akhir tahun.

Total mutasi pengurangan senilai Rp45.791.204.843,00 diantaranya adalah pengurangan dengan nilai Rp207.398.900,00 merupakan realisasi belanja modal yang nilainya tidak memenuhi ketentuan untuk dicatat sebagai Aset Tetap Jalan, Irigasi dan Jaringan, berupa pemeliharaan yang seharusnya menggunakan akun belanja barang dan jasa.

Begitu pula pengurangan aset karena telah diakui / dicatat senilai Rp21.439.824.320,00 merupakan realisasi belanja modal (pembayaran utang)



PEMERINTAH KABUPATEN SIDENRENG RAPPANG
CATATAN ATAS LAPORAN KEUANGAN
Per 31 Desember Tahun Anggaran 2023
Dengan Angka Perbandingan Tahun Anggaran 2022
(Dalam Rupiah, kecuali dinyatakan lain)

yang telah dicatat pada tahun sebelumnya sehingga tidak dicatat lagi di tahun 2023.

Selain itu pengurangan dalam bentuk reklasifikasi ke persediaan Hibah dari Belanja Modal senilai Rp2.572.940.432,00 adalah realisasi belanja modal SKPD berupa belanja yang seharusnya menggunakan akun belanja hibah sebab obyeknya digunakan dan dikelola oleh masyarakat atau pemerintah desa.

Pengurangan juga diperoleh dari realisasi Belanja Modal yang direklasifikasi senilai Rp21.571.041.191,00 yang terdiri dari :

- Reklasifikasi belanja modal ke golongan peralatan dan mesin senilai Rp878.187.000,00
- Reklasifikasi belanja modal antar sub golongan Jalan Jaringan dan Irigasi senilai Rp20.692.854.191,00 sebagai akibat penggunaan akun belanja yang kurang tepat dalam Belanja Modal SKPD sehingga dicatatkan realisasinya pada sub golongan yang sesuai.

Sehingga saldo akhir Aset Tetap Jalan, Irigasi dan Jaringan per 31 Desember 2023 senilai Rp2.510.347.302.634,78.

	2023	2022
5.3.1.3.5 Aset Tetap Lainnya	Rp22.073.800.388,00	Rp21.764.826.388,00

Aset Tetap Lainnya merupakan aset tetap yang tidak dapat dikelompokkan ke dalam kelompok aset tetap diatas, yang diperoleh dan dimanfaatkan untuk kegiatan operasional pemerintah dan dalam kondisi siap digunakan. Aset tetap lainnya di neraca antara lain meliputi koleksi perpustakaan/buku dan barang bercorak seni/budaya dan aset renovasi.

Aset Tetap Lainnya Pemerintah Kabupaten Sidenreng Rappang per 31 Desember 2023 dan 2022 masing-masing sebesar Rp22.073.800.388,00 dan Rp21.764.826.388,00 dengan rincian sebagai berikut :

Tabel 5.83. Rincian Aset Tetap Lainnya per golongan

(dalam rupiah)

No.	Uraian	2022	Penambahan	Pengurangan	2023
1	Bahan Perpustakaan	4.421.216.411,00	150.000.000,00	76.876.000,00	4.494.340.411,00
2	Barang Bercorak Kesenian/Kebudayaan/ Olahraga	2.121.305.951,00	235.850.000,00	0,00	2.357.155.951,00
3	Hewan	0,00	0,00	0,00	0,00
4	Biota Perairan	0,00	0,00	0,00	0,00
5	Tanaman	360.605.019,00	0,00	0,00	360.605.019,00
6	Barang Koleksi Non Budaya	0,00	0,00	0,00	0,00



PEMERINTAH KABUPATEN SIDENRENG RAPPANG
CATATAN ATAS LAPORAN KEUANGAN
Per 31 Desember Tahun Anggaran 2023
Dengan Angka Perbandingan Tahun Anggaran 2022
(Dalam Rupiah, kecuali dinyatakan lain)

No.	Uraian	2022	Penambahan	Pengurangan	2023
7	Aset Tetap Dalam Renovasi	14.861.699.007,00	0,00	0,00	14.861.699.007,00
JUMLAH		21.764.826.388,00	385.850.000,00	76.876.000,00	22.073.800.388,00

Tabel 5.84. Rincian Mutasi Aset Tetap Lainnya

(dalam rupiah)

NO	URAIAN	JUMLAH
I	Saldo Per 1 Januari 2023	21.764.826.388,00
II	MUTASI TAMBAH	
1	Belanja Modal	339.800.000,00
2	Reklas Belanja Modal	44.650.000,00
3	Reklas Penatausahaan	0,00
4	Hibah	0,00
5	Non Modal	1.400.000,00
6	Utang / Retensi	0,00
7	Koreksi	0,00
8	Mutasi Antar SKPD	0,00
	JUMLAH MUTASI TAMBAH	385.850.000,00
III	MUTASI KURANG	
1	Aset Tidak Berwujud	0,00
2	Extracomptable	76.190.000,00
3	Barang Persediaan	0,00
4	Beban Pemeliharaan	0,00
5	Aset Telah Diakui / Dicatat	0,00
6	Hibah	0,00
7	Hibah Dari Belanja Modal	0,00
8	Non Operasional	0,00
9	Reklas Belanja Modal	0,00
10	Reklas Penatausahaan	0,00
11	Mutasi Antar SKPD	0,00
12	Koreksi	686.000,00
13	Penghapusan	0,00
14	Rusak Berat	0,00
15	Aset Dimanfaatkan Pihak Lain	0,00
	JUMLAH MUTASI KURANG	76.876.000,00
IV	SALDO PER 31 DESEMBER 2023	22.073.800.388,00

Penambahan Aset Tetap Lainnya berasal dari realisasi belanja modal seluruh SKPD selama tahun 2023 senilai Rp339.800.000,00 Rincian realisasi per SKPD dapat dilihat pada *lampiran 14*.



PEMERINTAH KABUPATEN SIDENRENG RAPPANG
CATATAN ATAS LAPORAN KEUANGAN
Per 31 Desember Tahun Anggaran 2023
Dengan Angka Perbandingan Tahun Anggaran 2022
(Dalam Rupiah, kecuali dinyatakan lain)

Penambahan juga diperoleh dari realisasi Belanja Modal yang direklasifikasi dari golongan belanja modal peralatan dan mesin senilai Rp44.650.000,00 sebagai akibat penggunaan kode akun yang kurang tepat dalam Belanja Modal SKPD.

Selain itu penambahan juga diperoleh dari realisasi selain Belanja Modal senilai Rp1.400.000,00 merupakan belanja barang yang memenuhi ketentuan untuk dicatat sebagai aset pada Dinas Pendidikan dan Kebudayaan.

Adapun total mutasi pengurangan senilai Rp76.876.000,00 diantaranya adalah pengurangan dari realisasi belanja modal yang merupakan barang Ekstrakompatabel Aset Tetap Lainnya senilai Rp76.190.000,00 yang telah dikelompokkan tersendiri sehingga barang Ekstrakompatabel Aset Tetap Lainnya pada seluruh SKPD Tahun 2023 senilai Rp279.396.125,00. Kebijakan Akuntansi Pemerintah Kabupaten Sidenreng Rappang tentang batas nilai ekstrakompatabel untuk Aset Tetap Lainnya senilai Rp100.000,00. Rincian data nilai barang ekstra kompatabel per SKPD dapat dilihat pada *lampiran 16*.

Selain itu pengurangan akibat koreksi senilai Rp686.000,00 merupakan kekurangan volume barang dalam pengadaan Buku Koleksi Perpustakaan pada Dinas Perpustakaan dan Kearsipan yang menjadi nilai Tuntutan Ganti Rugi.

Sehingga saldo akhir Aset Tetap Lainnya per 31 Desember 2023 sebesar Rp22.073.800.388,00.

5.3.1.3.6 Konstruksi Dalam Pengerjaan	2023	2022
	Rp49.066.946.160,80	Rp34.589.998.573,80

Aset Tetap Konstruksi Dalam Pengerjaan Pemerintah Kabupaten Sidenreng Rappang per 31 Desember 2023 dan 2022 masing-masing senilai Rp49.066.946.160,80 dan Rp34.589.998.573,80 dengan rincian sebagai berikut :

Tabel 5.85. Rincian Konstruksi Dalam Pengerjaan per Golongan

(dalam rupiah)

No.	Uraian	2022	Penambahan	Pengurangan	2023
1	Tanah Dalam Pengerjaan	0,00	0,00	0,00	0,00
2	Peralatan dan Mesin Dalam Pengerjaan	0,00	0,00	0,00	0,00
3	Gedung dan Bangunan Dalam Pengerjaan	24.175.779.910,80	24.891.166.250,00	0,00	49.066.946.160,80
4	Jalan, Irigasi, dan Jaringan Dalam Pengerjaan	10.414.218.663,00	0,00	10.414.218.663,00	0,00
5	Aset Tetap Lainnya Dalam Pengerjaan	0,00	0,00	0,00	0,00
JUMLAH		34.589.998.573,80	24.891.166.250,00	10.414.218.663,00	49.066.946.160,80



PEMERINTAH KABUPATEN SIDENRENG RAPPANG
CATATAN ATAS LAPORAN KEUANGAN
Per 31 Desember Tahun Anggaran 2023
Dengan Angka Perbandingan Tahun Anggaran 2022
(Dalam Rupiah, kecuali dinyatakan lain)

Tabel 5.86. Rincian Mutasi Konstruksi Dalam Pengerjaan

(dalam rupiah)

NO	URAIAN	JUMLAH
I	Saldo Per 1 Januari 2023	34.589.998.573,80
II	MUTASI TAMBAH	
1	Belanja Modal	0,00
2	Reklas Belanja Modal	24.891.166.250,00
3	Reklas Penatausahaan	0,00
4	Hibah	0,00
5	Non Modal	0,00
6	Utang / Retensi	0,00
7	Koreksi	0,00
8	Mutasi Antar SKPD	0,00
	JUMLAH MUTASI TAMBAH	24.891.166.250,00
III	MUTASI KURANG	
1	Aset Tidak Berwujud	0,00
2	Extracomptable	0,00
3	Barang Persediaan	0,00
4	Beban Pemeliharaan	0,00
5	Aset Telah Diakui / Dicatat	0,00
6	Hibah	0,00
7	Hibah Dari Belanja Modal	0,00
8	Non Operasional	0,00
9	Reklas Belanja Modal	0,00
10	Reklas Penatausahaan	10.414.218.663,00
11	Mutasi Antar SKPD	0,00
12	Koreksi	0,00
13	Penghapusan	0,00
14	Rusak Berat	0,00
15	Aset Dimanfaatkan Pihak Lain	0,00
	JUMLAH MUTASI KURANG	10.414.218.663,00
IV	SALDO PER 31 DESEMBER 2023	49.066.946.160,80

Penambahan diperoleh dari realisasi Belanja Modal yang direklasifikasi dari golongan belanja modal yang lain senilai Rp24.891.166.250,00 yang berasal dari belanja modal gedung dan bangunan berupa pelaksanaan fisik yang belum dapat digunakan dalam operasional Pemerintah Daerah.



PEMERINTAH KABUPATEN SIDENRENG RAPPANG
CATATAN ATAS LAPORAN KEUANGAN
 Per 31 Desember Tahun Anggaran 2023
 Dengan Angka Perbandingan Tahun Anggaran 2022
 (Dalam Rupiah, kecuali dinyatakan lain)

Adapun pengurangan berupa reklas penatausahaan senilai Rp10.414.218.663,00 merupakan pekerjaan irigasi, jembatan gantung dan jalan kabupaten yang telah selesai dan dan telah digunakan dalam operasional pemerintah masing-masing pada Dinas Pengelolaan Sumber Daya Air dan Dinas Bina Marga, Cipta Karya, Tata Ruang, Pertanahan dan Perumahan Rakyat sebagaimana telah diungkap pada penjelasan Jalan, Irigasi dan Jaringan.

Rincian Aset Tetap Konstruksi Dalam Pengerjaan pada Tahun Anggaran 2023 sesuai daftar berikut. Sementara daftar aset Konstruksi Dalam Pengerjaan Tahun 2023 dapat dilihat pada *lampiran 17*.

Tabel 5.87. Rincian Konstruksi Dalam Pengerjaan

(dalam rupiah)

No	Obyek	Kontrak Fisik		Pelaksana	NILAI KDP	KETERANGAN
		Nomor	Tanggal			
1	Pembangunan Tribun Timur Stadion Ganggawa	416 / 1085 / DISPORA	09 Mei 2017	PT BUMI PERKASA SIDENRENG	7.706.986.382,80	Belum digunakan, masih tahap penyelesaian
2	Kantor Camat Panca Lautang	08.35/KONTRAK-GEDUNG/CK2P/BICRIPTAPER/2022	19 Agustus 2022	CV. FITRI JAYA MANDIRI	2.217.388.450,00	Belum digunakan, masih tahap penyelesaian
		0839/SPK-GEDUNG /CK2P/ BICRIPTAPER/2023	01 Desember 2023	CV. CAKRAWALA CONSULTANT		
3	Gedung Rumah Sakit Dua Pitue	05/SPK/Yankes.PPK. RSDuaPitue-DAU/DK-PP&KB/VIII/2022	4 Agustus 2022	CV. AGRIMA	35.671.673.478,00	Belum digunakan, masih tahap penyelesaian
		151/SP-LANJUTAN PEMBRSDUJAPITUE/DAU/DK-PP&KB/VIII/2023	14 Agustus 2023	PT. WIRABAYA NUSANTARA PERMAI		
4	Gedung NICU Rumah Sakit Arifin Nu'mang	413/PPK/RSUD-AN/VII/2022	13 Juli 2022	CV. AGRIMA	3.470.897.850,00	Belum digunakan, masih tahap penyelesaian
JUMLAH					49.066.946.160,80	

Sehingga saldo akhir Aset Tetap Konstruksi Dalam Pengerjaan per 31 Desember 2023 senilai Rp49.066.946.160,80

5.3.1.3.7 Akumulasi Penyusutan Aset Tetap	2023	2022
	<u>(Rp2.521.998.079.525,74)</u>	<u>(Rp2.324.011.827.846,74)</u>

Metode Penyusutan yang digunakan adalah metode garis lurus dan perhitungan penyusutan menggunakan hitungan bulanan bukan tahunan.



PEMERINTAH KABUPATEN SIDENRENG RAPPANG
CATATAN ATAS LAPORAN KEUANGAN
Per 31 Desember Tahun Anggaran 2023
Dengan Angka Perbandingan Tahun Anggaran 2022
(Dalam Rupiah, kecuali dinyatakan lain)

Untuk memudahkan dan keseragaman perhitungan penyusutan, Pemerintah Daerah Kabupaten Sidenreng Rappang menggunakan aplikasi SIMDA BMD versi 2.7.11.R7.1 sehingga akan didapatkan data penyusutan yang valid dan seragam untuk seluruh Satuan Kerja Perangkat Daerah (SKPD) dengan sebelumnya memasukkan parameter kebijakan penyusutan (Kebijakan Akuntansi) tersebut dalam parameter aplikasi.

Perhitungan penyusutan pun sudah memperhitungkan pengaruh perubahan peraturan, kondisi perolehan/nilai aset tetap tanpa adanya kapitalisasi dan dengan kapitalisasi baik yang tidak menambah masa manfaat maupun yang menambah masa manfaat aset tersebut.

Saldo Akumulasi Penyusutan Aktiva Tetap Pemerintah Daerah Kabupaten Sidenreng Rappang per 31 Desember 2023 dan 2022 masing-masing sebesar Rp2.521.998.079.525,74 dan Rp2.324.011.827.846,74 dengan rincian sebagai berikut :

Tabel 5.88. Rekapitulasi Akumulasi Penyusutan Aset Tetap

(dalam rupiah)

No	Uraian	Akumulasi Penyusutan 31 Desember 2022	Mutasi			Akumulasi Penyusutan 31 Desember 2023
			Koreksi Saldo Awal	Penyusutan Barang yang Dihapus	Beban Penyusutan	
1	Peralatan dan mesin	327.053.437.929,50	679.626.428,00	(4.736.926.618,00)	38.301.209.030,34	361.297.346.769,84
2	Gedung dan bangunan	198.286.916.103,00	(318.054,00)	(404.754.608,00)	27.202.382.920,00	225.084.226.361,00
3	Jalan, Irigasi dan jaringan	1.796.894.920.398,24	(652,00)	0,00	136.673.692.509,67	1.933.568.612.255,91
4	Aset Tetap Lain - Aset Renovasi	1.776.553.416,00	(10,00)	0,00	271.340.733,00	2.047.894.139,00
	Jumlah	2.324.011.827.846,74	679.307.712,00	(5.141.681.226,00)	202.950.359.634,01	2.521.998.079.525,74

Besaran nilai penyusutan yang disajikan tersebut telah memperhitungkan koreksi saldo awal senilai Rp679.307.712,00 yang disebabkan oleh perbaikan tahun perolehan, pembetulan nilai perolehan dan penyesuaian pembulatan, kemudian telah memperhitungkan juga beban penyusutan terhadap barang yang telah dihapuskan senilai Rp5.141.681.226,00.

Nilai Akumulasi Penyusutan per Satuan Kerja Perangkat Daerah (SKPD) per 31 Desember 2023 dapat dilihat pada tabel berikut.

Tabel 5.89. Rincian Akumulasi Penyusutan per SKPD



PEMERINTAH KABUPATEN SIDENRENG RAPPANG
CATATAN ATAS LAPORAN KEUANGAN
Per 31 Desember Tahun Anggaran 2023
Dengan Angka Perbandingan Tahun Anggaran 2022
(Dalam Rupiah, kecuali dinyatakan lain)

(dalam rupiah)

NO	NAMA SKPD	AKUMULASI PENYUSUTAN ASET TETAP				Total Akumulasi Penyusutan 31 Desember 2023
		Peralatan dan Mesin	Gedung dan Bangunan	Jalan, Irigasi dan Jaringan	Aset Tetap Lainnya	
1	Sekretariat DPRD	5.071.821.634,00	877.822.425,00	8.145.833,00	0,00	5.957.789.892,00
2	Sekretariat Daerah	18.247.935.788,00	13.479.831.108,00	5.401.137.325,00	0,00	37.128.904.221,00
3	Dinas Pengelolaan Sumber Daya Air	5.078.211.894,00	518.377.033,00	45.069.472.742,00	2.047.894.139,00	52.713.955.808,00
4	Dinas Bina Marga, Cipta Karya, Tata Ruang, Pertanahan dan Perumahan Rakyat	16.539.618.993,57	2.128.400.764,00	1.794.385.512.117,91	0,00	1.813.053.531.875,48
5	Dinas Perhubungan	4.618.484.308,00	462.654.833,00	1.708.685.175,00	0,00	6.789.824.316,00
6	Dinas Kesehatan, Pengendalian Penduduk dan Keluarga Berencana	57.533.148.648,25	24.713.136.444,00	706.560.132,00	0,00	82.952.845.224,25
7	Rumah Sakit Nene Mallomo	64.848.309.932,70	8.977.050.557,00	909.690.480,00	0,00	74.735.050.969,70
8	Rumah Sakit Arifin Nu'mang	52.731.196.037,44	6.001.632.707,00	440.116.759,00	0,00	59.172.945.503,44
9	Dinas Pendidikan dan Kebudayaan	54.191.376.625,00	101.363.723.503,00	253.763.132,00	0,00	155.808.863.260,00
10	Dinas Pemberdayaan Masyarakat, Desa, Perempuan dan Perlindungan Anak	1.646.671.063,00	1.468.183.493,00	107.469,00	0,00	3.114.962.025,00
11	Badan Penanggulangan Bencana Daerah	2.513.329.318,00	418.909.972,00	0,00	0,00	2.932.239.290,00
12	Dinas Sosial	900.298.606,00	511.834.653,00	0,00	0,00	1.412.133.259,00
13	Dinas Kependudukan dan Pencatatan Sipil	2.141.509.638,00	406.040.916,00	14.333.650,00	0,00	2.561.884.204,00
14	Dinas Tanaman Pangan, Hortikultura, Perkebunan dan Ketahanan Pangan	6.152.550.461,06	3.052.472.061,00	54.273.512.989,00	0,00	63.478.535.511,06
15	Dinas Peternakan dan Perikanan	6.369.390.329,54	2.784.620.111,00	3.578.728.076,00	0,00	12.732.738.516,54



PEMERINTAH KABUPATEN SIDENRENG RAPPANG
CATATAN ATAS LAPORAN KEUANGAN
Per 31 Desember Tahun Anggaran 2023
Dengan Angka Perbandingan Tahun Anggaran 2022
(Dalam Rupiah, kecuali dinyatakan lain)

NO	NAMA SKPD	AKUMULASI PENYUSUTAN ASET TETAP				Total Akumulasi Penyusutan 31 Desember 2023
		Peralatan dan Mesin	Gedung dan Bangunan	Jalan, Irigasi dan Jaringan	Aset Tetap Lainnya	
16	Dinas Koperasi Usaha Kecil, Menengah, Tenaga Kerja dan Transmigrasi	1.447.531.166,00	447.192.932,00	1.353.413,00	0,00	1.896.077.511,00
17	Dinas Perdagangan dan Perindustrian	2.427.093.591,00	23.204.030.427,00	109.415.935,00	0,00	25.740.539.953,00
18	Badan Keuangan dan Aset Daerah	9.532.725.518,00	10.128.376.895,00	22.580.605,00	0,00	19.683.683.018,00
19	Badan Pendapatan Daerah	2.771.240.150,00	496.072.413,00	0,00	0,00	3.267.312.563,00
20	Dinas Penanaman Modal dan Pelayanan Terpadu Satu Pintu	1.059.142.259,00	419.779.838,00	554.167,00	0,00	1.479.476.264,00
21	Inspektorat Daerah	1.472.042.507,00	442.523.800,00	0,00	0,00	1.914.566.307,00
22	Satuan Polisi Pamongpraja dan Pemadam Kebakaran	8.748.020.511,00	664.222.240,00	3.661.458,00	0,00	9.415.904.209,00
23	Badan Perencanaan Pembangunan, Penelitian dan Pengembangan Daerah	1.274.193.706,00	403.835.065,00	1.512.500,00	0,00	1.679.541.271,00
24	Dinas Lingkungan Hidup	13.190.420.849,28	2.320.053.027,00	6.853.232.349,00	0,00	22.363.706.225,28
25	Dinas Kepemudaan, Olahraga dan Pariwisata	3.678.535.831,00	7.343.136.824,00	393.204.765,00	0,00	11.414.877.420,00
26	Badan Kesatuan Bangsa dan Politik	898.766.589,00	451.742.993,00	0,00	0,00	1.350.509.582,00
27	Badan Kepegawaian dan Pengembangan Sumber Daya Manusia	2.501.288.044,00	446.358.048,00	0,00	0,00	2.947.646.092,00
28	Dinas Komunikasi dan Informatika	3.974.739.621,00	425.984.989,00	0,00	0,00	4.400.724.610,00



PEMERINTAH KABUPATEN SIDENRENG RAPPANG
CATATAN ATAS LAPORAN KEUANGAN
 Per 31 Desember Tahun Anggaran 2023
 Dengan Angka Perbandingan Tahun Anggaran 2022
 (Dalam Rupiah, kecuali dinyatakan lain)

NO	NAMA SKPD	AKUMULASI PENYUSUTAN ASET TETAP				Total Akumulasi Penyusutan 31 Desember 2023
		Peralatan dan Mesin	Gedung dan Bangunan	Jalan, Irigasi dan Jaringan	Aset Tetap Lainnya	
29	Dinas Perpustakaan dan Kearsipan	1.586.606.855,00	815.249.415,00	594.500,00	0,00	2.402.450.770,00
30	Kecamatan Dua Pitue	407.016.887,00	1.206.145.084,00	299.488.593,00	0,00	1.912.650.564,00
31	Kecamatan Pitu Riase	488.300.274,00	634.133.834,00	11.851.014.974,00	0,00	12.973.449.082,00
32	Kecamatan Pitu Riawa	627.027.219,00	877.728.980,00	461.215.540,00	0,00	1.965.971.739,00
33	Kecamatan Watang Sidenreng	571.526.883,00	579.183.569,00	742.247.632,00	0,00	1.892.958.084,00
34	Kecamatan MaritengngaE	1.133.395.470,00	1.012.942.796,00	1.486.829.437,00	0,00	3.633.167.703,00
35	Kecamatan Wattang Pulu	1.128.290.831,00	1.276.729.877,00	600.700.973,00	0,00	3.005.721.681,00
36	Kecamatan Panca Rijang	858.714.705,00	1.628.947.663,00	672.477.026,00	0,00	3.160.139.394,00
37	Kecamatan Baranti	946.897.542,00	1.001.228.873,00	1.235.150.685,00	0,00	3.183.277.100,00
38	Kecamatan Kulo	390.998.800,00	508.749.037,00	98.040.099,00	0,00	997.787.936,00
39	Kecamatan Panca Lautang	747.507.388,00	610.152.204,00	579.673.789,00	0,00	1.937.333.381,00
40	Kecamatan Tellu Limpoe	837.285.797,00	870.272.175,00	1.405.897.936,00	0,00	3.113.455.908,00
	JUMLAH	361.297.346.769,84	225.084.226.361,00	1.933.568.612.255,91	2.047.894.139,00	2.521.998.079.525,74

5.3.1.4	Dana Cadangan	<u>2023</u> Rp0,00	<u>2022</u> Rp0,00
----------------	----------------------	------------------------------	------------------------------

Untuk TA 2023 Pemerintah Kabupaten Sidenreng Rappang tidak melakukan pembentukan dana cadangan.

5.3.1.5	Aset Lainnya	<u>2023</u> Rp53.039.715.099,44	<u>2022</u> Rp53.303.024.931,44
----------------	---------------------	---	---

Aset Lainnya Pemerintah Kabupaten Sidenreng Rappang per 31 Desember 2023 dan 2022 masing-masing sebesar Rp53.039.715.099,44 dan Rp53.105.996.423,48. Aset Lainnya merupakan saldo aset lain-lain yang tidak dapat dioperasionalkan oleh pemerintah daerah, aset yang dimanfaatkan pihak lain, tagihan jangka panjang berupa Tuntutan Ganti Kerugian Daerah, aset tidak berwujud berupa software dan treasury deposit facility (TDF). Berikut merupakan rincian Aset Lainnya Pemerintah Kabupaten Sidenreng Rappang per 31 Desember 2023 dan 2022.



PEMERINTAH KABUPATEN SIDENRENG RAPPANG
CATATAN ATAS LAPORAN KEUANGAN
Per 31 Desember Tahun Anggaran 2023
Dengan Angka Perbandingan Tahun Anggaran 2022
(Dalam Rupiah, kecuali dinyatakan lain)

Tabel 5.90. Rincian Aset Lainnya

(dalam rupiah)

No	Akun	SALDO AKHIR 2022 (BRUTO)	Mutasi		Saldo Per 31 Desember 2023	Akumulasi Amortisasi/ Penyusutan	Saldo Per 31 Desember 2023 setelah penyisihan
			Penambahan	Pengurangan			
1	Tagihan Jangka Panjang	0,00	616.069.375,00	0,00	616.069.375,00	0,00	616.069.375,00
2	Kemitraan Dengan Pihak Ketiga	26.367.307.997,00	0,00	0,00	26.367.307.997,00	13.188.629.053,00	13.178.678.944,00
3	Aset Tidak Berwujud	1.323.628.126,00	0,00	0,00	1.323.628.126,00	864.075.219,00	459.552.907,00
4	Aset Lain-lain	68.977.214.434,44	1.072.183.074,00	874.489.994,00	69.174.907.514,44	32.459.639.641,00	36.715.267.873,44
5	Dana Transfer Treasury Deposit Facility (TDF)	2.303.294.222,00	2.070.146.000,00	2.303.294.222,00	2.070.146.000,00	0,00	2.070.146.000,00
	Total	98.971.444.779,44	3.758.398.449,00	3.177.784.216,00	99.552.059.012,44	46.512.343.913,00	53.039.715.099,44

Saldo Akhir per 31 Desember 2022 yang disajikan pada tabel di atas senilai Rp98.971.444.779,44 merupakan saldo aset lainnya sebelum dikurangi akumulasi penyusutan/amortisasi di tahun 2022 senilai Rp45.668.419.848,00 yang terdiri atas akumulasi penyusutan untuk Kemitraan Dengan Pihak Ketiga senilai Rp31.811.510.475,00 untuk Aset Lain-lain senilai Rp13.124.888.632,00, amortisasi senilai Rp732.020.741,00 untuk Aset Tidak Berwujud.

5.3.1.5.1	Tagihan	Jangka	2023	2022
	Panjang		Rp616.069.375,00	Rp0,00

Tagihan Jangka Panjang Pemerintah Kabupaten Sidenreng Rappang per 31 Desember 2023 dan 2022 masing-masing sebesar Rp616.069.375,00 dan Rp0,00. Tagihan jangka panjang tersebut merupakan koreksi atas kekurangan volume pekerjaan pada Dinas Koperasi berdasarkan LHP Pemeriksaan Dengan Tujuan Tertentu (DTT) nomor: 73/LHP/XIX.MKS/12/2023 tanggal 28 Desember 2023, antara lain: pengadaan alat penyimpanan perlengkapan kantor dan alat dapur senilai Rp250.320.000 (TP.3.2.1) dan senilai Rp47.840.000, (TP.3.2.2), kurang volume atas pengadaan Peralatan dan Mesin Dinas Perdagangan senilai Rp311.147.000,00 serta kekurangan volume pengadaan buku pada Dinas Perpustakaan dan Kerasipan senilai Rp6.762.375,00.



PEMERINTAH KABUPATEN SIDENRENG RAPPANG
CATATAN ATAS LAPORAN KEUANGAN
 Per 31 Desember Tahun Anggaran 2023
 Dengan Angka Perbandingan Tahun Anggaran 2022
 (Dalam Rupiah, kecuali dinyatakan lain)

5.3.1.5.2	Kemitraan Dengan Pihak Ketiga	2023	2022
		Rp13.178.678.944,00	Rp13.242.419.365,00

Nilai Buku Aset Kemitraan dengan Pihak Ketiga Pemerintah Kabupaten Sidenreng Rappang per 31 Desember 2023 dan 2022 masing-masing senilai Rp13.178.678.944,00 dan Rp13.242.419.365,00 merupakan aset yang dimanfaatkan pihak lain berupa penyewaan aset, aset tersebut berada dalam pencatatan Badan Keuangan dan Aset Daerah (BKAD) dengan rincian sebagai berikut.

Tabel 5.91. Nilai Buku Aset yang dimanfaatkan oleh pihak lain per SKPD

(dalam rupiah)

No	SKPD	Saldo Akhir per 31 Desember 2023	Akumulasi Penyusutan	Nilai Buku per 31 Desember 2023
1	Badan Keuangan dan Aset Daerah	26.367.307.997,00	13.188.629.053,00	13.178.678.944,00
	Total	26.367.307.997,00	13.188.629.053,00	13.178.678.944,00

Tabel 5.92. Aset yang dimanfaatkan oleh pihak lain

(dalam rupiah)

No.	Uraian	Tahun Perolehan	Masa Manfaat		Harga Perolehan	Akumulasi Penyusutan	Nilai Buku Per 31 Desember 2023	Keterangan
			Thn	Bln				
1	Tanah				12.408.055.000,00	0,00	12.408.055.000,00	
	Tanah Eks. Inspektorat	1986	0	0	1.103.560.000,00	0,00	1.103.560.000,00	Bank BNI
	Tanah Eks. Pertanian	2005	0	0	1.770.000.000,00	0,00	1.770.000.000,00	Bank Mandiri
	Tanah Eks. Gudang Pupuk	2005	0	0	1.723.440.000,00	0,00	1.723.440.000,00	Futsal Audy
	Tanah Eks. Kantor Bupati Lama	1970	0	0	7.811.055.000,00	0,00	7.811.055.000,00	Yayasan Ichsan
2	Gedung dan Bangunan				13.959.252.997,00	13.188.629.053,00	770.623.944,00	
	Gedung Eks. Inspektorat	1980	6	11	2.527.515.655,00	2.177.875.991,00	349.639.664,00	
	Gedung Eks. Dinas Pertanian	2005	6	11	659.505.400,00	238.521.120,00	420.984.280,00	
	Gedung Eks. Kantor Bupati Lama	1970	6	11	10.772.231.942,00	10.772.231.942,00	0,00	
JUMLAH					26.367.307.997,00	13.188.629.053,00	13.178.678.944,00	



PEMERINTAH KABUPATEN SIDENRENG RAPPANG
CATATAN ATAS LAPORAN KEUANGAN
Per 31 Desember Tahun Anggaran 2023
Dengan Angka Perbandingan Tahun Anggaran 2022
(Dalam Rupiah, kecuali dinyatakan lain)

5.3.1.5.3	Aset	Tidak	2023	2022
	Berwujud		Rp1.323.628.126,00	Rp1.323.628.126,00

Aset Tak Berwujud Pemerintah Kabupaten Sidenreng Rappang per 31 Desember 2023 dan 2022 masing-masing senilai Rp1.323.628.126,00 dan Rp1.323.628.126,00 dengan rincian sebagai berikut.

Tabel 5.93. Rincian Aset Tak Berwujud

(dalam rupiah)

No.	SKPD	Uraian	Tahun	2022	Penambahan	Pengurangan	2023
1	Dinas Kesehatan, Pengendalian Penduduk dan Keluarga Berencana	Aplikasi SINTELEK	2019	98.598.500,00	0,00	0,00	98.598.500,00
2	Rumah Sakit Nene Mallomo	Aplikasi SIMPRUS	2016	347.600.000,00	0,00	0,00	347.600.000,00
3	Badan Keuangan dan Aset Daerah	Aplikasi Utang	2015	35.000.000,00	0,00	0,00	35.000.000,00
4	Badan Keuangan dan Aset Daerah	Aplikasi Penjabaran	2015	20.000.000,00	0,00	0,00	20.000.000,00
5	Badan Keuangan dan Aset Daerah	Aplikasi Kendaraan Dinas	2017	162.500.000,00	0,00	0,00	162.500.000,00
6	Badan Keuangan dan Aset Daerah	Aplikasi Monitoring Keuangan	2017	50.000.000,00	0,00	0,00	50.000.000,00
7	Badan Keuangan dan Aset Daerah	Aplikasi Persediaan	2017	70.000.000,00	0,00	0,00	70.000.000,00
8	Badan Keuangan dan Aset Daerah	Aplikasi SPPD	2017	50.000.000,00	0,00	0,00	50.000.000,00
9	Badan Keuangan dan Aset Daerah	Aplikasi Pengawasan Karcis	2017	45.000.000,00	0,00	0,00	45.000.000,00
10	Dinas Penanaman Modal dan Pelayanan Terpadu Satu Pintu	Aplikasi SIM Pelayanan	2013	37.000.000,00	0,00	0,00	37.000.000,00
11	Dinas Penanaman Modal dan Pelayanan Terpadu Satu Pintu	Penyempurnaan sistem	2014	50.000.000,00	0,00	0,00	50.000.000,00
12	Dinas Penanaman Modal dan Pelayanan	Sistem Arsip	2014	30.000.000,00	0,00	0,00	30.000.000,00



PEMERINTAH KABUPATEN SIDENRENG RAPPANG
CATATAN ATAS LAPORAN KEUANGAN
Per 31 Desember Tahun Anggaran 2023
Dengan Angka Perbandingan Tahun Anggaran 2022
(Dalam Rupiah, kecuali dinyatakan lain)

No.	SKPD	Uraian	Tahun	2022	Penambahan	Pengurangan	2023
	Terpadu Satu Pintu						
13	Dinas Penanaman Modal dan Pelayanan Terpadu Satu Pintu	Aplikasi SIPP	2020	52.000.000,00	0,00	0,00	52.000.000,00
14	Badan Perencanaan Pembangunan, Penelitian dan Pengembangan Daerah	Aplikasi SIPPD	2016	186.791.000,00	0,00	0,00	186.791.000,00
15	Dinas Komunikasi dan Informatika	Aplikasi Server	2017	15.000.000,00	0,00	0,00	15.000.000,00
16	Dinas Komunikasi dan Informatika	Aplikasi Server	2017	16.664.313,00	0,00	0,00	16.664.313,00
17	Dinas Komunikasi dan Informatika	Aplikasi Server	2017	16.664.313,00	0,00	0,00	16.664.313,00
18	Dinas Kependudukan dan Pencatatan Sipil	Aplikasi Antrian	2022	40.810.000,00	0,00	0,00	40.810.000,00
JUMLAH				1.323.628.126,00	0,00	0,00	1.323.628.126,00

5.3.1.5.1 Amortisasi

2023
(Rp797.893.812,00)

2022
(Rp732.020.741,00)

Aset Lainnya berupa Aset Tak Berwujud dilakukan amortisasi sesuai dengan Kebijakan Akuntansi Pemerintah Daerah Sidenreng Rappang dengan menggunakan metode garis lurus tanpa nilai sisa, dengan masa manfaat Aset Tidak Berwujud selama 10 tahun. Terdapat perbedaan nilai amortisasi antara tanggal 31 Desember 2022 dengan Tanggal 1 Januari 2023 yang disebabkan adanya koreksi pembulatan dengan rincian sebagai berikut.

Tabel 5.94. Koreksi Saldo Awal Amortisasi

(dalam rupiah)

No	Uraian	Akumulasi Amortisasi	Koreksi Penatausahaan & Kebijakan Akuntansi	Akumulasi Amortisasi	Amortisasi	Akumulasi Amortisasi
		31 Desember 2022		1 Januari 2023		31 Desember 2023
1	Aset Tidak Berwujud	732.020.741,00	(3,00)	732.020.738,00	65.873.074,00	797.893.812,00
JUMLAH		732.020.741,00	(3,00)	732.020.738,00	65.873.074,00	797.893.812,00



PEMERINTAH KABUPATEN SIDENRENG RAPPANG
CATATAN ATAS LAPORAN KEUANGAN
Per 31 Desember Tahun Anggaran 2023
Dengan Angka Perbandingan Tahun Anggaran 2022
(Dalam Rupiah, kecuali dinyatakan lain)

Sehingga Amortisasi Aset Tak Berwujud Pemerintah Kabupaten Sidenreng Rappang per 31 Desember 2023 dan 1 Januari 2023 masing-masing senilai Rp864.075.219,00 dan Rp732.020.738,00 dengan rincian sebagai berikut.

Tabel 5.95. Rincian Amortisasi Aset Tak Berwujud

(dalam rupiah)

No	SKPD	Uraian	Sisa Masa Manfaat		Nilai Perolehan	Akumulasi Penyusutan 1 Januari 2023	Beban Amortisasi	Akumulasi Penyusutan 31 Desember 2023	Nilai Buku 31 Desember 2023
			Th	Bln					
1	Dinas Kesehatan, Pengendalian Penduduk dan Keluarga Berencana	Aplikasi SINTELEK	5	9	98.598.500,00	32.044.513,00	9.859.850,00	41.904.363,00	56.694.137,00
2	Rumah Sakit Nene Mallomo	Aplikasi SIMPRUS	2	11	347.600.000,00	211.456.667,00	34.760.000,00	246.216.667,00	101.383.333,00
3	Badan Keuangan dan Aset Daerah	Aplikasi Utang	1	11	35.000.000,00	24.791.667,00	3.500.000,00	28.291.667,00	6.708.333,00
4	Badan Keuangan dan Aset Daerah	Aplikasi Penjabaran	1	11	20.000.000,00	14.166.667,00	14.166.667,00	16.166.667,00	3.833.333,00
5	Badan Keuangan dan Aset Daerah	Aplikasi Kendaraan Dinas	3	11	162.500.000,00	82.604.167,00	82.604.167,00	98.854.167,00	63.645.833,00
6	Badan Keuangan dan Aset Daerah	Aplikasi Monitoring Keuangan	3	11	50.000.000,00	25.416.667,00	25.416.667,00	30.416.667,00	19.583.333,00
7	Badan Keuangan dan Aset Daerah	Aplikasi Persediaan	3	11	70.000.000,00	35.583.333,00	35.583.333,00	42.583.333,00	27.416.667,00
8	Badan Keuangan dan Aset Daerah	Aplikasi SPPD	3	11	50.000.000,00	25.416.667,00	25.416.667,00	30.416.667,00	19.583.333,00
9	Badan Keuangan dan Aset Daerah	Aplikasi Pengawasan Karcis	3	11	45.000.000,00	22.875.000,00	22.875.000,00	27.375.000,00	17.625.000,00
10	Dinas Penanaman Modal dan Pelayanan Terpadu Satu Pintu	Aplikasi SIM Pelayanan	6	1	37.000.000,00	15.166.667,00	15.166.667,00	20.366.667,00	31.633.333,00



PEMERINTAH KABUPATEN SIDENRENG RAPPANG
CATATAN ATAS LAPORAN KEUANGAN
Per 31 Desember Tahun Anggaran 2023
Dengan Angka Perbandingan Tahun Anggaran 2022
(Dalam Rupiah, kecuali dinyatakan lain)

No	SKPD	Uraian	Sisa Masa Manfaat		Nilai Perolehan	Akumulasi Penyusutan 1 Januari 2023	Beban Amortisasi	Akumulasi Penyusutan 31 Desember 2023	Nilai Buku 31 Desember 2023
			Th	Bln					
11	Dinas Penanaman Modal dan Pelayanan Terpadu Satu Pintu	Penyempurnaan system	0	0	50.000.000,00	33.608.333,00	33.608.333,00	37.000.000,00	0,00
12	Dinas Penanaman Modal dan Pelayanan Terpadu Satu Pintu	Sistem Arsip	0	11	30.000.000,00	24.250.000,00	24.250.000,00	27.250.000,00	2.750.000,00
13	Dinas Penanaman Modal dan Pelayanan Terpadu Satu Pintu	Aplikasi SIPP	0	11	52.000.000,00	40.416.667,00	40.416.667,00	45.416.667,00	4.583.333,00
14	Badan Perencanaan Pembangunan, Penelitian dan Pengembangan Daerah	Aplikasi SIPP	2	11	186.791.000,00	113.631.192,00	113.631.192,00	132.310.292,00	54.480.708,00
15	Dinas Komunikasi dan Informatika	Aplikasi Server	3	10	15.000.000,00	7.750.000,00	7.750.000,00	9.250.000,00	5.750.000,00
16	Dinas Komunikasi dan Informatika	Aplikasi SMS Senter	3	2	16.664.313,00	9.720.849,00	9.720.849,00	11.387.281,00	5.277.032,00
17	Dinas Komunikasi dan Informatika	Aplikasi Absensi	3	2	16.664.313,00	9.720.849,00	1.666.432,00	11.387.281,00	5.277.032,00
18	Dinas Kependudukan dan Pencatatan Sipil	Aplikasi Antrian	8	2	40.810.000,00	3.400.833,00	4.081.000,00	7.481.833,00	33.328.167,00
JUMLAH					1.323.628.126,00	732.020.738,00	132.054.481,00	864.075.219,00	459.552.907,00

5.3.1.5.4 Aset Lain-lain

2023
Rp36.715.267.873,44

2022
Rp37.165.703.959,44



PEMERINTAH KABUPATEN SIDENRENG RAPPANG
CATATAN ATAS LAPORAN KEUANGAN
Per 31 Desember Tahun Anggaran 2023
Dengan Angka Perbandingan Tahun Anggaran 2022
(Dalam Rupiah, kecuali dinyatakan lain)

Saldo Aset Lainnya – lain-lain per 31 Desember 2022 mengalami penambahan senilai Rp1.072.183.074,00 dan pengurangan senilai Rp874.489.994,00 sehingga nilai buku per 31 Desember 2023 menjadi Rp 36.715.267.873,44.

Penambahan senilai Rp 1.072.183.074,00 merupakan reklasifikasi barang rusak berat yang selanjutnya dihapuskan senilai Rp 550.520.994,00, kemudian pencatatan hibah yang telah diperoleh sejak tahun 2011 senilai Rp 494.662.080,00 berupa peralatan kesehatan yang berasal dari Dropping Direktorat Pelayanan Kesehatan Primer Kementerian Kesehatan Republik Indonesia berdasarkan Berita Acara nomor KN.01.08/D.III/1068/2023 Tanggal 1 Maret 2023, sisanya merupakan nilai mutasi antar SKPD dengan rincian sebagai berikut :

Tabel 5.96. Nilai Buku Aset lain-lain

(dalam rupiah)

Uraian	Saldo Akhir per 31 Desember 2022	Penambahan	Pengurangan	Saldo Akhir per 31 Desember 2023
Nilai perolehan	68.977.214.434,44	1.072.183.074,00	874.489.994,00	69.174.907.514,44
Ak penyusutan	(31.811.510.475,00)			(32.459.639.641,00)
Nilai Buku per	37.165.703.959,44			36.715.267.873,44

Tabel 5.97. Rincian per SKPD Mutasi Aset Lain-lain

(dalam rupiah)

SKPD	SALDO AWAL 2023	MUTASI		SALDO 31 Desember 2023	Akumulasi Penyusutan	Nilai Buku
		Penambahan	Pengurangan			
		Jumlah	Jumlah			
Sekretariat DPRD	91.960.000,00	0,00	0,00	91.960.000,00	91.960.000,00	0,00
Sekretariat Daerah	24.000.000,00	0,00	0,00	24.000.000,00	24.000.000,00	0,00
Dinas Pengelolaan Sumber Daya Air	30.000.000,00	0,00	0,00	30.000.000,00	30.000.000,00	0,00
Dinas Bina Marga, Cipta Karya, Tata Ruang, Pertanahan dan Perumahan Rakyat	16.532.447.695,44	0,00	287.469.000,00	16.244.978.695,44	8.919.408.674,00	7.325.570.021,44
Dinas Perhubungan	1.112.067.056,00	0,00	0,00	1.112.067.056,00	876.040.313,00	236.026.743,00
Dinas Kesehatan, Pengendalian Penduduk dan Keluarga Berencana	1.694.237.758,00	494.662.080,00	0,00	2.188.899.838,00	1.160.024.937,00	1.028.874.901,00
Rumah Sakit Nene Mallomo	0,00	0,00	0,00	0,00	0,00	0,00
Rumah Sakit Arifin Nu'mang	10.482.621.621,00	0,00	0,00	10.482.621.621,00	9.864.577.857,00	618.043.764,00
Dinas Pendidikan dan Kebudayaan	7.564.998.729,00	0,00	0,00	7.564.998.729,00	3.693.770.826,00	3.871.227.903,00
Dinas Pemberdayaan Masyarakat, Desa,	0,00	0,00	0,00	0,00	0,00	0,00



PEMERINTAH KABUPATEN SIDENRENG RAPPANG
CATATAN ATAS LAPORAN KEUANGAN
Per 31 Desember Tahun Anggaran 2023
Dengan Angka Perbandingan Tahun Anggaran 2022
(Dalam Rupiah, kecuali dinyatakan lain)

SKPD	SALDO AWAL 2023	MUTASI		SALDO 31 Desember 2023	Akumulasi Penyusutan	Nilai Buku
		Penambahan Jumlah	Pengurangan Jumlah			
Perempuan dan Perlindungan Anak						
Badan Penanggulangan Bencana Daerah	0,00	0,00	0,00	0,00	0,00	0,00
Dinas Sosial	18.000.000,00	0,00	0,00	18.000.000,00	18.000.000,00	0,00
Dinas Kependudukan dan Pencatatan Sipil	0,00	0,00	0,00	0,00	0,00	0,00
Dinas Tanaman Pangan, Hortikultura, Perkebunan dan Ketahanan Pangan	4.144.387.225,00	0,00	18.000.000,00	4.126.387.225,00	974.971.679,00	3.151.415.546,00
Dinas Peternakan dan Perikanan	1.308.351.967,00	18.000.000,00	0,00	1.326.351.967,00	170.046.467,00	1.156.305.500,00
Dinas Koperasi Usaha Kecil, Menengah, Tenaga Kerja dan Transmigrasi	0,00	0,00	0,00	0,00	33.644.570,00	(33.644.570,00)
Dinas Perdagangan dan Perindustrian	165.460.981,00	0,00	0,00	165.460.981,00	145.150.189,00	20.310.792,00
Badan Keuangan dan Aset Daerah	21.238.127.145,00	9.000.000,00	0,00	21.247.127.145,00	4.371.344.526,00	16.875.782.619,00
Badan Pendapatan Daerah	0,00	0,00	0,00	0,00	0,00	0,00
Dinas Penanaman Modal dan Pelayanan Terpadu Satu Pintu	0,00	0,00	0,00	0,00	0,00	0,00
Inspektorat Daerah	0,00	0,00	0,00	0,00	0,00	0,00
Satuan Polisi Pamongpraja dan Pemadam Kebakaran	13.025.000,00	0,00	0,00	13.025.000,00	13.025.000,00	0,00
Badan Perencanaan Pembangunan, Penelitian dan Pengembangan Daerah	22.000.000,00	0,00	7.000.000,00	15.000.000,00	15.000.000,00	0,00
Dinas Lingkungan Hidup	1.664.129.540,00	0,00	0,00	1.664.129.540,00	342.799.439,00	1.321.330.101,00
Dinas Kepemudaan, Olahraga dan Pariwisata	617.546.117,00	0,00	0,00	617.546.117,00	495.362.117,00	122.184.000,00
Badan Kesatuan Bangsa dan Politik	3.500.000,00	0,00	0,00	3.500.000,00	3.500.000,00	0,00
Badan Kepegawaian dan Pengembangan Sumber Daya Manusia	0,00	0,00	0,00	0,00	0,00	0,00
Dinas Komunikasi dan Informatika	104.765.714,00	0,00	0,00	104.765.714,00	79.642.420,00	25.123.294,00
Dinas Perpustakaan dan Kearsipan	0,00	0,00	0,00	0,00	0,00	0,00
Kecamatan Dua Pitue	0,00	17.170.840,00	17.170.840,00	0,00	0,00	0,00
Kecamatan Pitu Riase	325.000.000,00	227.198.570,00	227.198.570,00	325.000.000,00	325.000.000,00	0,00
Kecamatan Pitu Riawa	285.176.688,00	99.155.879,00	99.155.879,00	285.176.688,00	285.176.688,00	0,00
Kecamatan Watang Sidenreng	12.489.498,00	18.718.850,00	18.718.850,00	12.489.498,00	12.489.498,00	0,00
Kecamatan MaritengngaE	174.903.711,00	0,00	0,00	174.903.711,00	37.064.824,00	137.838.887,00
Kecamatan Wattang Pulu	263.550.859,00	57.099.500,00	57.099.500,00	263.550.859,00	30.215.839,00	233.335.020,00
Kecamatan Panca Rijang	56.102.000,00	10.900.000,00	10.900.000,00	56.102.000,00	36.152.000,00	19.950.000,00
Kecamatan Baranti	303.296.166,00	2.900.000,00	11.900.000,00	294.296.166,00	107.187.463,00	187.108.703,00



PEMERINTAH KABUPATEN SIDENRENG RAPPANG
CATATAN ATAS LAPORAN KEUANGAN
Per 31 Desember Tahun Anggaran 2023
Dengan Angka Perbandingan Tahun Anggaran 2022
(Dalam Rupiah, kecuali dinyatakan lain)

SKPD	SALDO AWAL 2023	MUTASI		SALDO 31 Desember 2023	Akumulasi Penyusutan	Nilai Buku
		Penambahan	Pengurangan			
		Jumlah	Jumlah			
Kecamatan Kulo	200.062.000,00	76.085.000,00	76.085.000,00	200.062.000,00	200.062.000,00	0,00
Kecamatan Panca Lautang	368.354.692,00	28.392.355,00	28.392.355,00	368.354.692,00	63.268.375,00	305.086.317,00
Kecamatan Tellu Limpoe	156.652.272,00	12.900.000,00	15.400.000,00	154.152.272,00	40.753.940,00	113.398.332,00
TOTAL	68.977.214.434,44	1.072.183.074,00	874.489.994,00	69.174.907.514,44	32.459.639.641,00	36.715.267.873,44

Sementara mutasi pengurangan senilai Rp874.489.994,00 diantaranya sebagian besar merupakan penghapusan aset Barang Milik Daerah terhadap aset rusak berat berupa peralatan dan mesin, gedung dan bangunan, serta aset tetap lainnya berdasarkan SK Penghapusan selama TA 2023 senilai Rp557.520.994,00, dan pemberian hibah kepada pemerintah desa senilai Rp289.969.000,00, dan sisanya adalah nilai akibat mutasi antar SKPD.

Akumulasi penyusutan yang disajikan senilai Rp32.459.639.641,00 tersebut terdapat diantaranya akumulasi penyusutan atas barang yang menjadi nilai Tuntutan Ganti Rugi senilai Rp53.602.870,00 yang selanjutnya akan dihapuskan berdasarkan Surat Keterangan Tanggung Jawab Mutlak.

Sementara itu, dari total aset lain-lain yang disajikan, senilai Rp6.355.888.138,00 diantaranya merupakan aset yang telah dikelola oleh masyarakat, namun belum terdapat dokumen penyerahannya.

5.3.1.5.1 Dana Transfer Treasury Deposit Facility (TDF)	2023	2022
	Rp2.070.146.000,00	Rp2.303.294.222,00

Treasury Deposit Facility yang selanjutnya disingkat TDF adalah fasilitas yang disediakan oleh Bendahara Umum Negara bagi Pemerintah Daerah untuk menyimpan uang di bendahara umum negara sebagai bentuk penyaluran transfer ke daerah non tunai berupa penyimpanan di Bank Indonesia.

Berdasarkan Peraturan Presiden Nomor 130 Tahun 2022 tentang Rincian Anggaran Pendapatan dan Belanja Negara TA. 2023 yang dituangkan dalam Keputusan Menteri Keuangan (KMK) Nomor 164 Tahun 2024 tentang Penarikan Dana *Treasury Deposit Facility* dalam Rangka Mendukung Kebutuhan Belanja Daerah Tahun Anggaran 2024 sebagaimana dituangkan dalam Surat Edaran Kementerian Keuangan Nomor S-54/PK/PK.2/2024 hal Penyaluran Dana *Treasury Deposit Facility* ke RKUD dalam rangka Mendukung Kebutuhan Belanja Daerah TA. 2024, Kabupaten Sidenreng Rappang mendapatkan dana bagi hasil non tunai dengan rincian sebagai berikut.



PEMERINTAH KABUPATEN SIDENRENG RAPPANG
CATATAN ATAS LAPORAN KEUANGAN
Per 31 Desember Tahun Anggaran 2023
Dengan Angka Perbandingan Tahun Anggaran 2022
(Dalam Rupiah, kecuali dinyatakan lain)

Tabel 5.98. Rincian TDF

(dalam rupiah)

NO	URAIAN	NILAI TA. 2023	NILAI TA. 2022
1	DBH PPH 21	1.053.851.000,00	712.988.517,00
2	DBH PPH 25/29	8.300.000,00	35.375.826,00
3	DBH PBB	153.498.000,00	605.813.914,00
4	DBH-CHT		22.590.202,00
5	DBH SDA MINYAK BUMI	1.000,00	5.730,00
6	DBH SDA GAS BUMI		78.896.793,00
7	DBH SDA MINERBA LANDRENT	229.000,00	0,00
8	DBH SDA MINERBA ROYALTI	659.726.000,00	631.954.947,00
9	DBH SDA KEHUTANAN-PSDH	194.541.000,00	3.915.082,00
10	DBH SDA PERIKANAN		211.753.211,00
	JUMLAH	2.070.146.000,00	2.303.294.222,00

5.3.2	Kewajiban	2023	2022
		Rp84.257.701.860,56	Rp128.759.179.011,86

Kewajiban Pemerintah Kabupaten Sidenreng Rappang per 31 Desember 2023 dan 2022 masing-masing senilai Rp84.257.701.860,56 dan Rp128.759.179.011,86. Kewajiban mengalami penurunan senilai (Rp44.501.477.151,30) atau (34,56%) lebih rendah jika dibandingkan dengan tahun sebelumnya. Kewajiban merupakan dampak transaksi masa lalu yang menyebabkan Pemerintah Daerah harus membayar dan pelunasannya mengakibatkan aliran keluar sumber daya ekonomi Pemerintah Daerah, dengan rincian sebagai berikut:

Tabel 5.99. Rincian Kewajiban

(dalam rupiah)

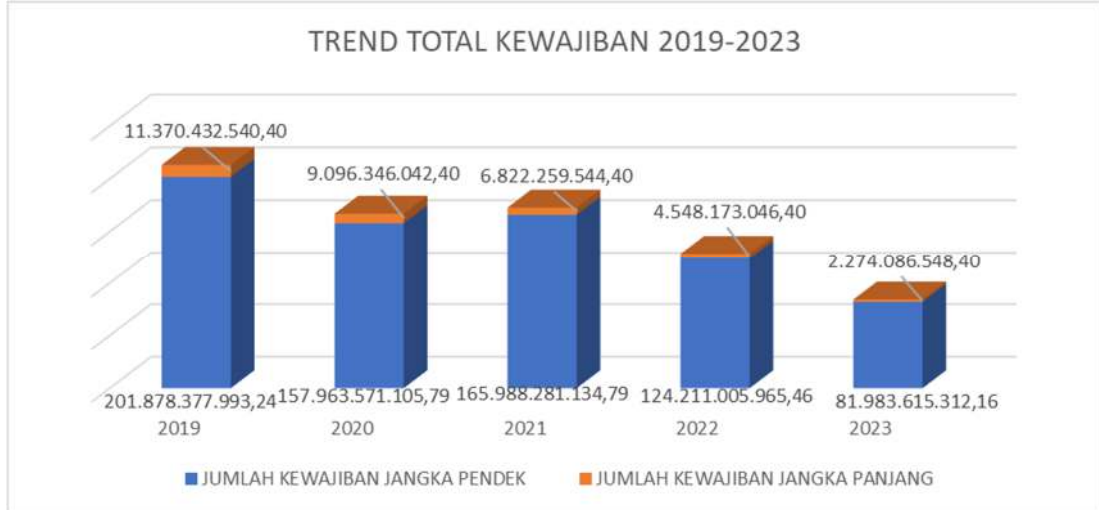
Uraian	2022	Penambahan	Pengurangan	2023
Kewajiban Jangka Pendek	124.211.005.965,46	102.639.837.085,30	144.867.227.738,60	81.983.615.312,16
Kewajiban Jangka Panjang	4.548.173.046,40	0,00	2.274.086.498,00	2.274.086.548,40
Jumlah	128.759.179.011,86	102.639.837.085,30	147.141.314.236,60	84.257.701.860,56

Kewajiban Pemerintah Kabupaten Sidenreng Rappang selama 5 (lima) tahun terakhir dapat digambarkan sebagai berikut.



PEMERINTAH KABUPATEN SIDENRENG RAPPANG
CATATAN ATAS LAPORAN KEUANGAN
 Per 31 Desember Tahun Anggaran 2023
 Dengan Angka Perbandingan Tahun Anggaran 2022
 (Dalam Rupiah, kecuali dinyatakan lain)

Gambar 5.11. Trend Total Kewajiban 2019-2023



5.3.2.1 Kewajiban Jangka Pendek	2023	2022
	Rp81.983.615.312,16	Rp124.211.005.965,46

Kewajiban jangka pendek Pemerintah Kabupaten Sidenreng Rappang per 31 Desember 2023 dan 2022 masing-masing senilai Rp81.983.615.312,16 dan Rp124.211.005.965,46. Kewajiban Jangka Pendek mengalami penurunan senilai (Rp42.227.390.653,30) atau lebih rendah (34,00%), dengan rincian sebagai berikut:

Tabel 5.100. Rincian Kewajiban Jangka Pendek

(dalam rupiah)

No	Uraian	2022	Penambahan	Pengurangan	2023
1	Utang PFK	67.579.046,00	34.862.130,00	67.579.046,00	34.862.130,00
2	Bagian Lancar Utang Jangka Panjang	2.274.086.498,00	2.274.086.498,00	2.274.086.498,00	2.274.086.498,00
3	Pendapatan Diterima Dimuka	1.107.138.904,76	116.891.650,00	537.185.777,00	686.844.777,76
4	Utang Belanja Operasi	65.100.426.346,00	38.897.930.969,60	62.229.002.636,90	41.769.354.678,70
5	Utang Belanja Modal	0,00	61.316.065.837,70	24.097.598.610,00	37.218.467.227,70
6	Utang Jangka Pendek Lainnya	55.661.775.170,70	0,00	55.661.775.170,70	0,00
	Jumlah	124.211.005.965,46	102.639.837.085,30	144.867.227.738,60	81.983.615.312,16

Komposisi utang jangka pendek Pemerintah Kabupaten Sidenreng Rappang TA. 2023 dapat digambarkan sebagai berikut.



PEMERINTAH KABUPATEN SIDENRENG RAPPANG
CATATAN ATAS LAPORAN KEUANGAN
 Per 31 Desember Tahun Anggaran 2023
 Dengan Angka Perbandingan Tahun Anggaran 2022
 (Dalam Rupiah, kecuali dinyatakan lain)

Gambar 5.12. Komposisi Utang Jangka Pendek TA. 2023



	2023	2022
5.3.2.1.1 Utang Perhitungan Fihak Ketiga (PFK)	Rp34.862.130,00	Rp67.579.046,00

Utang PFK Pemerintah Kabupaten Sidenreng Rappang per 31 Desember 2023 dan 2022 masing-masing senilai Rp34.862.130,00 dan Rp67.579.046,00. Utang PFK mengalami penurunan senilai (Rp32.716.916,00) atau (48,41%). Utang PFK merupakan Pajak pada Bendahara Pengeluaran SKPD Pemerintah Kabupaten Sidenreng Rappang yang belum disetor ke Kas Negara per 31 Desember 2023, dengan rincian sebagai berikut.

Tabel 5.101. Rincian Utang PFK

(dalam rupiah)

NO	SKPD	2022	Penambahan	Pengurangan	2023
1	UPT SDN 17 Tanrutedong	0,00	2.186.658,00	0,00	2.186.658,00
2	UPT SDN 4 Betao	0,00	190.000,00	0,00	190.000,00
3	UPT SDN 2 Rappang	0,00	812.000,00	0,00	812.000,00
4	UPT SDN 10 Lancirang	0,00	2.477.476,00	0,00	2.477.476,00
5	UPT SDN 8 Tanru Tedong	2.558.230,00	0,00	2.558.230,00	0,00
6	UPT SDN 1 Pangsid	3.845.996,00	25.524.772,00	3.845.996,00	25.524.772,00
7	UPT SDN 5 Baranti	0,00	12.000,00	0,00	12.000,00
8	UPT SDN 9 Tanru Tedong	0,00	269.054,00	0,00	269.054,00
9	UPT SMPN 5 Maritengngae	0,00	289.120,00	0,00	289.120,00
10	UPT SMPN 2 Pangsid	0,00	729.756,00	0,00	729.756,00



PEMERINTAH KABUPATEN SIDENRENG RAPPANG
CATATAN ATAS LAPORAN KEUANGAN
Per 31 Desember Tahun Anggaran 2023
Dengan Angka Perbandingan Tahun Anggaran 2022
(Dalam Rupiah, kecuali dinyatakan lain)

NO	SKPD	2022	Penambahan	Pengurangan	2023
11	PKM Baranti	0,00	1.920.044,00	0,00	1.920.044,00
12	PKM Lawawoi	4.686.825,00	0,00	4.686.825,00	0,00
13	Dinas Perpustakaan dan Kearsipan	57.600,00	0,00	57.600,00	0,00
14	Badan Keuangan dan Aset Daerah	12.533.531,00	451.250,00	12.533.531,00	451.250,00
15	Kel. Lawawoi Kec. Wt. Pulu	472.726,00	0,00	472.726,00	0,00
16	Kec. Baranti	2.556.150,00	0,00	2.556.150,00	0,00
17	Kel. Baranti Kec. Baranti	1.590.941,00	0,00	1.590.941,00	0,00
18	Kel. Duampanua Kec. Baranti	1.367.582,00	0,00	1.367.582,00	0,00
19	Kel. Manisa Kec. Baranti	1.368.890,00	0,00	1.368.890,00	0,00
20	Kel. Panreng Kec. Baranti	1.381.546,00	0,00	1.381.546,00	0,00
21	Kel. Benteng Kec. Baranti	726.710,00	0,00	726.710,00	0,00
22	Kel. Pangkajene Kec. Maritengngae	1.967.527,00	0,00	1.967.527,00	0,00
23	Kel. Lautang Benteng Kec. Maritengngae	2.946.542,00	0,00	2.946.542,00	0,00
24	Kel. Wala Kec. Maritengngae	2.429.100,00	0,00	2.429.100,00	0,00
25	Kel. Rijang Pittu Kec. Maritengngae	271.959,00	0,00	271.959,00	0,00
26	Kel. Majjelling Kec. Maritengngae	67.200,00	0,00	67.200,00	0,00
27	Kel. Majjelling Wattang Kec. Maritengngae	701.680,00	0,00	701.680,00	0,00
28	Kel. Lakessi Kec. Maritengngae	2.742.186,00	0,00	2.742.186,00	0,00
29	Kel. Lancirang Kec. Pitu Riawa	7.973.421,00	0,00	7.973.421,00	0,00
30	Kel. Batu Kec. Pitu Riase	1.765.408,00	0,00	1.765.408,00	0,00
31	Bag. Hukum Setda	13.567.296,00	0,00	13.567.296,00	0,00
	Jumlah	67.579.046,00	34.862.130,00	67.579.046,00	34.862.130,00

5.3.2.1.2	Bagian Lancar Utang	2023	2022
	Jangka Panjang	Rp2.274.086.548,00	Rp2.274.086.548,00

Bagian Lancar Utang Jangka Panjang per 31 Desember 2023 dan 2022 masing-masing senilai Rp2.274.086.498,00 dan Rp2.274.086.548,00. Bagian Lancar Utang Jangka Panjang memiliki nilai yang sama jika dibandingkan dengan tahun sebelumnya. Bagian Lancar Utang Jangka Panjang merupakan kewajiban Pemerintah Kabupaten Sidenreng Rappang atas utang jatuh tempo yang timbul dari kewajiban Jangka Panjang pada TA 2023.

Hutang Pasar SLA No.1202/DP3/2006 merupakan bagian lancar dari penerusan pinjaman antara Republik Indonesia dan pemerintah Kabupaten Sidenreng



PEMERINTAH KABUPATEN SIDENRENG RAPPANG
CATATAN ATAS LAPORAN KEUANGAN
Per 31 Desember Tahun Anggaran 2023
Dengan Angka Perbandingan Tahun Anggaran 2022
(Dalam Rupiah, kecuali dinyatakan lain)

Rappang atas dana pinjaman dari *The International Bank for Reconstuction and Development (LOAN Agreement nomor 4786-IND tanggal 20 Oktober 2005)* dalam rangka pembiayaan *Urban Sector Development Reform Project (USDRP) tanggal 15 Juni 2006.*

5.3.2.1.3	Pendapatan Diterima Dimuka	2023	2022
		Rp686.844.777,76	Rp1.107.138.904,76

Pendapatan Diterima Dimuka per 31 Desember 2023 dan 2022 masing-masing senilai Rp686.844.777,76 dan Rp1.107.138.904,76. Pendapatan Diterima Dimuka merupakan pendapatan dari pemanfaatan-sewa aset tetap Pemerintah Daerah dan penerimaan dari Pendapatan Pajak Reklame dan Pendapatan sewa yang memiliki jangka waktu lebih dari satu periode akuntansi, sehingga pada akhir tahun pendapatan yang telah diterima harus direklasifikasi ke Pendapatan Diterima Dimuka senilai selisih pendapatan yang belum dilewati, adapun rincian sebagai berikut.

Tabel 5.102. Daftar Pendapatan Diterima Dimuka

(dalam rupiah)

No	Penyewa/Jenis Pajak	Jangka waktu	Saldo per 1 Januari 2023	Penambahan	Pengurangan	Saldo per 31 Desember 2023
1	Kantor BNI	5	187.500.000,00	0,00	125.000.000,00	62.500.000,00
2	Kantor Mandiri (2023)	3	373.495.571,42	0,00	109.315.777,00	264.179.794,42
3	Penyewaan Lahan Tower	5	28.560.000,00	0,00	6.120.000,00	22.440.000,00
4	YP-IPT Ichsan	5	437.500.000,00	0,00	250.000.000,00	187.500.000,00
5	ATM Bank SULSEL SKPD	2	0,00	10.000.000,00	0,00	10.000.000,00
6	Kantor BANK SULSEL SKPD	2	0,00	25.000.000,00	0,00	25.000.000,00
7	ATM Bank SULSEL PKM Lawawoi	2	0,00	10.000.000,00	0,00	10.000.000,00
8	ATM BRI ARNUM	3	8.000.000,00	0,00	8.000.000,00	0,00
9	ATM BRI ARNUM	1	0,00	10.000.000,00	0,00	10.000.000,00
10	ATM BNI ARNUM	3	18.750.000,00	0,00	18.750.000,00	0,00
11	ATM BSI ARNUM	3	0,00	56.250.000,00	0,00	56.250.000,00
12	ATM Bank BNI Empagae	3	26.666.666,67	0,00	10.000.000,00	16.666.666,67
13	ATM Bank BNI Amparita	3	26.666.666,67	0,00	10.000.000,00	16.666.666,67
14	Kelebihan pembayaran Retribusi pasar		0,00	5.641.650,00	0,00	5.641.650,00
	Jumlah		1.107.138.904,76	116.891.650,00	537.185.777,00	686.844.777,76



PEMERINTAH KABUPATEN SIDENRENG RAPPANG
CATATAN ATAS LAPORAN KEUANGAN
 Per 31 Desember Tahun Anggaran 2023
 Dengan Angka Perbandingan Tahun Anggaran 2022
 (Dalam Rupiah, kecuali dinyatakan lain)

5.3.2.1.4 Utang Belanja 2023 2022
 Operasi Rp41.769.354.678,70 Rp65.100.426.346,00

Utang belanja per 31 Desember 2023 dan 2022 masing-masing senilai Rp49.893.683.315,60 dan Rp65.100.426.346,00. Jika dibandingkan dengan tahun 2022, Utang Belanja Operasi mengalami penurunan senilai Rp15.206.743.030,40 atau senilai 23,36%. Utang Belanja operasi merupakan utang akibat adanya Belanja Operasi yang belum dibayarkan di tahun 2023. Daftar utang belanja operasi per 31 Desember 2023 sebagai berikut.

Tabel 5.103. Mutasi Utang Belanja Operasi

(dalam rupiah)

NO.	JENIS UTANG	SALDO AWAL	REKLAS SALDO AWAL		SALDO 1 JAN 23
			TAMBAH	KURANG	
1	Utang Belanja Pegawai	22.697.427.543,00	0,00	0,00	22.697.427.543,00
2	Utang Belanja Barang	11.218.781.774,00	46.200.000,00	2.680.628.746,00	8.584.353.028,00
3	Utang Belanja Jasa	5.203.310.474,00	2.726.350.220,00		7.929.660.694,00
4	Utang Belanja Pemeliharaan	336.953.144,00	15.500.000,00	88.894.674,00	263.558.470,00
5	Utang Belanja Perjalanan Dinas	249.860.000,00	0,00	0,00	249.860.000,00
6	Utang Belanja Uang dan/atau Jasa untuk Diberikan kepada Pihak Ketiga/Pihak Lain/Masyarakat	236.053.200,00	23.173.200,00	41.700.000,00	217.526.400,00
7	Utang Belanja Barang dan Jasa BLUD	19.199.932.618,00	0,00	0,00	19.199.932.618,00
8	Utang Belanja Hibah	68.383.700,00	0,00	0,00	68.383.700,00
9	Utang Belanja Bantuan Keuangan	5.889.723.893,00	0,00	0,00	5.889.723.893,00
	Jumlah	65.100.426.346,00	2.811.223.420,00	2.811.223.420,00	65.100.426.346,00

NO.	JENIS UTANG	SALDO 1 JAN 23	PENAMBAHAN	PENGURANGAN	SALDO AKHIR
1	Utang Belanja Pegawai	22.697.427.543,00	12.011.463.374,00	22.702.007.117,00	12.006.883.800,00
2	Utang Belanja Barang	8.584.353.028,00	3.579.828.123,00	3.332.161.203,00	8.832.019.948,00
3	Utang Belanja Jasa	7.929.660.694,00	5.189.691.082,00	8.469.485.684,00	4.649.866.092,00
4	Utang Belanja Pemeliharaan	263.558.470,00	1.008.143.300,00	159.514.700,00	1.112.187.070,00
5	Utang Belanja Perjalanan Dinas	249.860.000,00	7.600.000,00	257.460.000,00	0,00
6	Utang Belanja Uang dan/atau Jasa untuk Diberikan kepada Pihak Ketiga/Pihak Lain/Masyarakat	217.526.400,00	84.870.000,00	84.870.000,00	217.526.400,00
7	Utang Belanja Barang dan Jasa BLUD	19.199.932.618,00	17.188.686.390,60	21.506.131.339,90	14.882.487.668,70
8	Utang Belanja Hibah	68.383.700,00	0,00	0,00	68.383.700,00
9	Utang Belanja Bantuan Keuangan	5.889.723.893,00		5.889.723.893,00	0,00
	Jumlah	65.100.426.346,00	39.070.282.269,60	62.401.353.936,90	41.769.354.678,70



PEMERINTAH KABUPATEN SIDENRENG RAPPANG
CATATAN ATAS LAPORAN KEUANGAN
 Per 31 Desember Tahun Anggaran 2023
 Dengan Angka Perbandingan Tahun Anggaran 2022
 (Dalam Rupiah, kecuali dinyatakan lain)

Rincian Utang Belanja Operasi per SKPD terdapat pada *lampiran 18.a s.d 18.c*

5.3.2.1.5	Utang Belanja Modal	2023	2022
		Rp37.218.467.227,70	Rp0,00

Pada tanggal 1 Januari 2023 dilakukan penyesuaian terhadap saldo utang jangka pendek lainnya. Penyesuaian tersebut berdasarkan Keputusan Menteri Dalam Negeri Nomor 050-3708 Tahun 2021 pada TA. 2023 bahwa kewajiban Pemerintah Daerah kepada pihak ketiga yang timbul atas perolehan aset disajikan pada akun utang belanja modal.

Utang Belanja Modal yang belum dibayar per 31 Desember 2023, dengan rincian sebagai berikut:

Tabel 5.104. Rincian Utang Kepada Pihak Ketiga per SKPD

(dalam rupiah)

NO.	JENIS UTANG	SALDO AWAL	PENAMBAHAN	PENGURANGAN	SALDO AKHIR
1	Utang Belanja Modal Tanah	38.417.000,00	0,00	0,00	38.417.000,00
2	Utang Belanja Modal Peralatan dan Mesin	469.730.900,00	624.326.800,00	272.267.000,00	821.790.700,00
3	Utang Belanja Modal Gedung dan Bangunan	7.584.601.677,00	414.995.300,00	1.976.667.300,00	6.022.929.677,00
4	Utang Belanja Modal Jalan, Irigasi dan Jembatan	47.569.025.593,70	4.614.968.567,00	21.848.664.310,00	30.335.329.850,70
5	Utang Belanja Modal Aset Tetap Lainnya	0,00	0,00	0,00	0,00
	Total Utang Seluruh SKPD	55.661.775.170,70	5.654.290.667,00	24.097.598.610,00	37.218.467.227,70

Rincian Utang kepada Pihak Ketiga per SKPD terdapat pada *lampiran 19.a s.d 19.c*

5.3.2.1.6	Utang Jangka Pendek Lainnya	2023	2022
		Rp0,00	Rp55.661.775.170,70

Utang Jangka Pendek Lainnya per 31 Desember 2023 dan 2022 masing-masing senilai Rp0,00 dan Rp55.661.775.170,70. Utang Jangka Pendek Lainnya terkait kewajiban Pemerintah Daerah kepada pihak ketiga yang ditimbulkan atas perolehan aset, berdasarkan Keputusan Menteri Dalam Negeri Nomor 050-3708 Tahun 2021 pada utang jangka pendek lainnya pada TA. 2023 disajikan pada akun utang belanja modal.



PEMERINTAH KABUPATEN SIDENRENG RAPPANG
CATATAN ATAS LAPORAN KEUANGAN
Per 31 Desember Tahun Anggaran 2023
Dengan Angka Perbandingan Tahun Anggaran 2022
(Dalam Rupiah, kecuali dinyatakan lain)

5.3.2.2	Kewajiban Jangka Panjang	2023	2022
		<u>Rp2.274.086.548,40</u>	<u>Rp4.548.173.046,40</u>

Kewajiban Jangka Panjang Pemerintah Daerah Kabupaten Sidenreng Rappang merupakan Utang Dalam Negeri – Pemerintah Pusat. Utang Dalam Negeri-Pemerintah Pusat Pemerintah Kabupaten Sidenreng Rappang per 31 Desember 2023 dan 2022 masing-masing senilai Rp2.274.086.548,40 dan Rp4.548.173.046,40. Utang Dalam Negeri Pemerintah Pusat mengalami penurunan senilai (Rp2.274.086.498,00) atau (50,00%). Utang Dalam Negeri-Pemerintah Pusat merupakan penerusan pinjaman luar negeri Pemerintah kepada Pemerintah Kabupaten Sidenreng Rappang yang jatuh tempo pada tanggal 15 Desember 2025 berdasarkan SLA - 1202/DP3/2006 tanggal 15 Juni 2006 yang digunakan untuk pembangunan Pasar Tanru Tedong, Pasar Pangkajene dan Pasar Rappang.

5.4 **Laporan Operasional (LO)**

Laporan Operasional (LO) Pemerintah Daerah Kabupaten Sidenreng Rappang menyediakan informasi mengenai seluruh kegiatan operasional keuangan entitas pelaporan yang tercerminkan dalam pendapatan-LO, beban, dan surplus/defisit operasional dari suatu entitas pelaporan yang disajikan sebagai bagian dari laporan keuangan tahun 2023 yang disajikan dengan menyandingkan laporan tahun 2022 (periode sebelumnya). Laporan Operasional menyediakan informasi sebagai berikut.

1. Mengenai besarnya beban yang harus ditanggung oleh pemerintah untuk menjalankan pelayanan.
2. Mengenai operasi keuangan secara menyeluruh yang berguna dalam mengevaluasi kinerja pemerintah dalam hal efisiensi, efektivitas, dan kehematan perolehan dan penggunaan sumber daya ekonomi.
3. Yang berguna dalam memprediksi pendapatan-LO yang akan diterima untuk mendanai kegiatan pemerintah pusat dan daerah dalam periode mendatang dengan cara menyajikan laporan secara komparatif.

Mengenai penurunan ekuitas (bila defisit operasional), dan peningkatan ekuitas (bila surplus operasional).

5.4.1	Pendapatan – LO	2023	2022
		<u>Rp1.160.016.811.283,31</u>	<u>Rp1.099.838.172.646,89</u>

Saldo Pendapatan-LO Pemerintah Kabupaten Sidenreng Rappang Tahun Anggaran 2023 dan 2022 masing-masing senilai Rp1.160.016.811.283,31 dan



PEMERINTAH KABUPATEN SIDENRENG RAPPANG
CATATAN ATAS LAPORAN KEUANGAN
Per 31 Desember Tahun Anggaran 2023
Dengan Angka Perbandingan Tahun Anggaran 2022
(Dalam Rupiah, kecuali dinyatakan lain)

Rp1.099.838.172.646,89. Pendapatan-LO terdiri dari Pendapatan Asli Daerah (PAD)—LO, Pendapatan Transfer—LO, dan Lain-lain Pendapatan Daerah yang Sah—LO. Jika dibandingkan dengan tahun 2022 mengalami kenaikan senilai Rp60.178.638.636,42 atau 5,47% lebih rendah dengan rincian sebagai berikut:

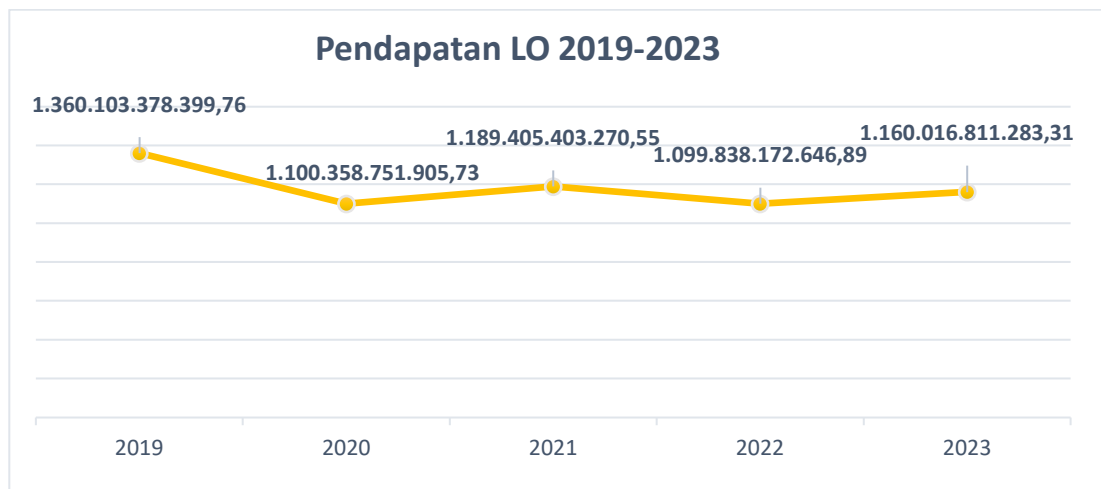
Tabel 5.105. Rincian Pendapatan-LO

(dalam rupiah)

NO	PENDAPATAN LO	SALDO		Kenaikan/ (Penurunan)	(%)
		2023	2022		
1	PENDAPATAN ASLI DAERAH (PAD) - LO	175.801.865.978,18	156.102.955.819,89	19.698.910.158,29	12,62
2	PENDAPATAN TRANSFER - LO	982.270.749.753,13	932.641.683.298,00	49.629.066.455,13	5,32
3	LAIN-LAIN PENDAPATAN DAERAH YANG SAH - LO	1.944.195.552,00	11.093.533.529,00	(9.149.337.977,00)	(82,47)
	Jumlah	1.160.016.811.283,31	1.099.838.172.646,89	60.178.638.636,42	5,47

Realisasi Pendapatan-LO selama 5 (lima) tahun terakhir dapat digambarkan sebagai berikut:

Gambar 5.13. Realisasi Pendapatan-LO 2019-2023

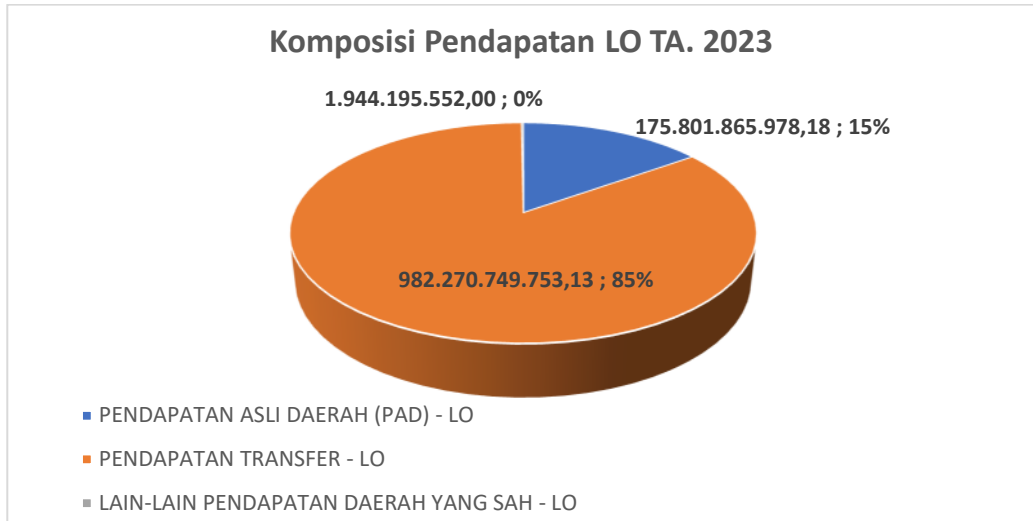


Komposisi realisasi Pendapatan-LO TA. 2023 dapat digambarkan sebagai berikut:



PEMERINTAH KABUPATEN SIDENRENG RAPPANG
CATATAN ATAS LAPORAN KEUANGAN
 Per 31 Desember Tahun Anggaran 2023
 Dengan Angka Perbandingan Tahun Anggaran 2022
 (Dalam Rupiah, kecuali dinyatakan lain)

Gambar 5.14. Komposisi Realisasi Pendapatan-LO TA. 2023



5.4.1.1 Pendapatan Asli Daerah – LO	2023	2022
		Rp175.801.865.978,18

Pendapatan Asli Daerah–LO Kabupaten Sidenreng Rappang adalah pendapatan yang diperoleh Daerah yang dikenakan berdasarkan Peraturan Daerah sesuai dengan peraturan perundang-undangan yang diakui sebagai penambah ekuitas dalam periode 1 Januari 2023 sampai dengan tanggal 31 Desember 2023 dan tidak perlu dibayar kembali. Pendapatan Asli Daerah-LO pada TA. 2023 senilai Rp175.801.865.978,18 sedangkan pada TA 2022 senilai Rp156.102.955.819,89. Pendapatan Asli Daerah–LO mengalami kenaikan pada TA 2023 senilai Rp19.698.910.158,29 atau lebih tinggi 12,62% jika dibandingkan dengan TA. 2022 dengan rincian sebagai berikut:

Tabel 5.106. Rincian PAD-LO

(dalam rupiah)

NO	PENDAPATAN LO	SALDO		Kenaikan/ (Penurunan)	(%)
		2023	2022		
1	Pajak Daerah– LO	49.222.934.505,00	46.271.428.998,00	2.951.505.507,00	6,38
2	Retribusi Daerah - LO	10.313.268.987,00	11.685.989.306,00	(1.372.720.319,00)	(11,75)
3	Pendapatan Hasil Pengelolaan Kekayaan Daerah yang Dipisahkan - LO	5.693.280.114,00	5.753.407.858,00	(60.127.744,00)	(1,05)
4	Lain Lain PAD yang Sah - LO	110.572.382.372,18	92.392.129.657,89	18.180.252.714,29	19,68
	Jumlah	175.801.865.978,18	156.102.955.819,89	19.698.910.158,29	12,62



PEMERINTAH KABUPATEN SIDENRENG RAPPANG
CATATAN ATAS LAPORAN KEUANGAN
Per 31 Desember Tahun Anggaran 2023
Dengan Angka Perbandingan Tahun Anggaran 2022
(Dalam Rupiah, kecuali dinyatakan lain)

5.4.1.1.1 Pajak Daerah – LO	2023	2022
	Rp49.222.934.505,00	Rp46.271.428.998,00

Pajak Daerah-LO adalah pendapatan asli daerah yang berasal dari sektor pajak yang diakui pada saat terbitnya Surat Ketetapan Pajak. Pendapatan Pajak Daerah-LO pada TA. 2023 senilai Rp49.222.934.505,00. Sedangkan pada TA. 2022 senilai Rp46.271.428.998,00 dengan rincian sebagai berikut:

Tabel 5.107. Rincian Pajak Daerah-LO

(dalam rupiah)

NO	URAIAN	SALDO		Kenaikan/ (Penurunan)	%
		2023	2022		
1	Pajak Hotel - LO	101.872.000,00	85.940.000,00	15.932.000,00	18,54
2	Pajak Restoran - LO	1.847.701.662,00	1.352.757.707,00	494.943.955,00	36,59
3	Pajak Hiburan - LO	74.925.250,00	141.653.200,00	(66.727.950,00)	(47,11)
4	Pajak Reklame - LO	651.194.795,00	549.687.744,00	101.507.051,00	18,47
5	Pajak Penerangan Jalan - LO	21.643.979.866,00	20.083.128.193,00	1.560.851.673,00	7,77
6	Pajak Mineral Bukan Logam dan Batuan - LO	306.716.636,00	446.173.600,00	(139.456.964,00)	(31,26)
7	PBB Pedesaan dan Perkotaan - LO	12.126.030.651,00	11.978.040.703,00	147.989.948,00	1,24
8	Bea Perolehan Hak Atas Tanah dan Bangunan (BPHTB) - LO	12.470.513.645,00	11.634.047.851,00	836.465.794,00	7,19
	Jumlah	49.222.934.505,00	46.271.428.998,00	2.951.505.507,00	6,38

Uraian Perhitungan Pendapatan Pajak Daerah-LO tahun 2023 sebagaimana tabel berikut:

Tabel 5.108. Uraian Perhitungan Pajak Daerah-LO

(dalam rupiah)

NO	URAIAN	Bagian dari Pelunasan Piutang (Rp)	Ketetapan 2023		Jumlah (Rp)
			Lunas (Rp)	Piutang (Rp)	
1	Pajak Hotel-LO	9.960.000,00	80.182.000,00	21.690.000,00	101.872.000,00
2	Pajak Restoran-LO	69.395.000,00	1.778.933.397,00	68.768.265,00	1.847.701.662,00
3	Pajak Hiburan-LO	0,00	65.084.250,00	9.841.000,00	74.925.250,00
4	Pajak Penerangan Jalan-LO	0,00	651.194.795,00	0,00	651.194.795,00
5	Pajak Reklame - LO	0,00	21.643.979.866,00	0,00	21.643.979.866,00
6	Pajak Mineral Bukan Logam dan Batuan-LO	0,00	306.716.636,00	0,00	306.716.636,00
7	Pajak Bumi dan Bangunan Perdesaan dan Perkotaan-LO	1.133.212.057,00	10.253.037.044,00	1.872.993.607,00	12.126.030.651,00



PEMERINTAH KABUPATEN SIDENRENG RAPPANG
CATATAN ATAS LAPORAN KEUANGAN
 Per 31 Desember Tahun Anggaran 2023
 Dengan Angka Perbandingan Tahun Anggaran 2022
 (Dalam Rupiah, kecuali dinyatakan lain)

NO	URAIAN	Bagian dari Pelunasan Piutang (Rp)	Ketetapan 2023		Jumlah (Rp)
			Lunas (Rp)	Piutang (Rp)	
8	Bea Perolehan Hak Atas Tanah dan Bangunan (BPHTB)-LO	0,00	12.470.513.645,00	0,00	12.470.513.645,00
Jumlah		1.212.567.057,00	47.249.641.633,00	1.973.292.872,00	49.222.934.505,00

5.4.1.1.2 **Retribusi Daerah – LO** 2023 2022
 Rp10.313.268.987,00 **Rp11.685.989.306,00**

Retribusi Daerah-LO adalah pendapatan asli daerah yang berasal dari retribusi yang diakui pada saat terbitnya Surat Ketetapan Retribusi Daerah. Pendapatan Retribusi Daerah-LO pada TA 2023 terealisasi senilai Rp10.313.268.987,00 Sedangkan pada TA 2022, Pemerintah Daerah Kabupaten Sidenreng Rappang memperoleh Pendapatan Retribusi-LO senilai Rp11.685.989.306,00 atau mengalami penurunan senilai (Rp1.372.720.319,00) atau lebih rendah 11,75%%, dengan rincian sebagai berikut:

Tabel 5.109. Rincian Retribusi Daerah-LO

(dalam rupiah)

NO	PENDAPATAN LO	SALDO		Kenaikan/ (Penurunan)	(%)
		2023	2022		
A.	RETRIBUSI JASA UMUM				
1	Retribusi Pelayanan Kesehatan - LO	1.907.187.392,00	3.035.251.843,00	(1.128.064.451,00)	(37,17)
2	Retribusi Pelayanan Persampahan/Kebersihan - LO	523.820.000,00	459.060.000,00	64.760.000,00	14,11
3	Retribusi Pelayanan Parkir di Tepi Jalan Umum - LO	202.900.000,00	203.900.000,00	(1.000.000,00)	(0,49)
4	Retribusi Pelayanan Pasar - LO	5.624.205.634,00	6.194.607.083,00	(570.401.449,00)	(9,21)
5	Retribusi Pengujian Kendaraan Bermotor-LO	155.205.000,00	261.850.000,00	(106.645.000,00)	(40,73)
6	Retribusi Pelayanan Tera/Tera Ulang - LO	73.808.000,00	73.657.500,00	150.500,00	0,20
7	Retribusi Pengendalian Menara Telekomunikasi - LO	489.827.000,00	465.922.000,00	23.905.000,00	5,13
B.	RETRIBUSI JASA USAHA				
8	Retribusi Pemakaian Kekayaan Daerah - LO	196.858.324,00	165.696.000,00	31.162.324,00	18,81
9	Retribusi Terminal - LO	100.350.000,00	93.375.000,00	6.975.000,00	7,47
10	Retribusi Tempat Khusus Parkir - LO	128.287.000,00	145.634.000,00	(17.347.000,00)	(11,91)
11	Retribusi Rumah Potong Hewan-LO	6.705.000,00	5.220.000,00	1.485.000,00	28,45
12	Retribusi Tempat Rekreasi dan Olahraga-LO	10.000.000,00	28.252.000,00	(18.252.000,00)	(64,60)
13	Retribusi Penjualan Produksi Usaha Daerah - LO	57.750.000,00	129.300.000,00	(71.550.000,00)	(55,34)
C.	RETRIBUSI PERIZINAN TERTENTU				
14	Retribusi Izin Mendirikan Bangunan - LO	833.540.637,00	420.438.880,00	413.101.757,00	98,25



PEMERINTAH KABUPATEN SIDENRENG RAPPANG
CATATAN ATAS LAPORAN KEUANGAN
Per 31 Desember Tahun Anggaran 2023
Dengan Angka Perbandingan Tahun Anggaran 2022
(Dalam Rupiah, kecuali dinyatakan lain)

NO	PENDAPATAN LO	SALDO		Kenaikan/ (Penurunan)	(%)
		2023	2022		
15	Retribusi Izin Tempat Penjualan Minuman Beralkohol-LO	0,00	0,00	0,00	0,00
16	Retribusi Izin Trayek - LO	2.825.000,00	3.825.000,00	(1.000.000,00)	(26,14)
	Jumlah	10.313.268.987,00	11.685.989.306,00	(1.372.720.319,00)	(11,75)

Uraian perhitungan Pendapatan Retribusi Daerah-LO tahun 2023 sebagaimana tabel berikut:

Tabel 5.110. Rincian Retribusi Daerah-LO

(dalam rupiah)

NO	URAIAN	Bagian dari Pelunasan Piutang (Rp)	Ketetapan 2023		Jumlah (Rp)
			Lunas (Rp)	Piutang (Rp)	
A.	RETRIBUSI JASA UMUM				
1	Retribusi Pelayanan Kesehatan - LO	273.992.000,00	1.757.319.192,00	149.868.200,00	1.907.187.392,00
2	Retribusi Pelayanan Persampahan/ Kebersihan - LO	0,00	523.820.000,00	0,00	523.820.000,00
3	Retribusi Pelayanan Parkir di Tepi Jalan Umum - LO	0,00	202.900.000,00	0,00	202.900.000,00
4	Retribusi Pelayanan Pasar - LO	172.507.175,00	4.836.868.130,00	787.337.504,00	5.624.205.634,00
5	Retribusi Pengujian Kendaraan Bermotor-LO	0,00	155.205.000,00	0,00	155.205.000,00
6	Retribusi Pelayanan Tera/Tera Ulang - LO	0,00	73.808.000,00	0,00	73.808.000,00
7	Retribusi Pengendalian Menara Telekomunikasi - LO	2.286.000,00	489.827.000,00	0,00	489.827.000,00
B.	RETRIBUSI JASA USAHA				
8	Retribusi Pemakaian Kekayaan Daerah - LO	37.800.000,00	151.858.324,00	45.000.000,00	196.858.324,00
9	Retribusi Terminal - LO	0,00	100.350.000,00	0,00	100.350.000,00
10	Retribusi Tempat Khusus Parkir - LO	0,00	128.287.000,00	0,00	128.287.000,00
11	Retribusi Rumah Potong Hewan-LO	0,00	6.705.000,00	0,00	6.705.000,00
12	Retribusi Tempat Rekreasi dan Olahraga-LO	0,00	10.000.000,00	0,00	10.000.000,00
13	Retribusi Penjualan Produksi Usaha Daerah - LO	0,00	57.750.000,00	0,00	57.750.000,00
C.	RETRIBUSI PERIZINAN TERTENTU				
14	Retribusi Izin Mendirikan Bangunan - LO	0,00	833.540.637,00	0,00	833.540.637,00
15	Retribusi Izin Tempat Penjualan Minuman Beralkohol-LO	0,00	0,00	0,00	0,00
16	Retribusi Izin Trayek - LO	0,00	2.825.000,00	0,00	2.825.000,00
	Jumlah	486.585.175,00	9.331.063.283,00	982.205.704,00	10.313.268.987,00



PEMERINTAH KABUPATEN SIDENRENG RAPPANG
CATATAN ATAS LAPORAN KEUANGAN
Per 31 Desember Tahun Anggaran 2023
Dengan Angka Perbandingan Tahun Anggaran 2022
(Dalam Rupiah, kecuali dinyatakan lain)

Sebagaimana Kebijakan Akuntansi Akrual Pemerintah Kabupaten Sidenreng Rappang pengakuan atas Pendapatan Retribusi-LO terbagi menjadi dua yaitu pengakuan berdasarkan ketetapan dan pengakuan pada saat kas diterima atau direalisasikan.

SKPD yang mengelola Pendapatan Retribusi Daerah sebagaimana berikut:

Tabel 5.111. SKPD Pengelola Pendapatan Retribusi Daerah-LO

NO	URAIAN	SKPD Pengelola
A.	RETRIBUSI JASA UMUM	
1	Retribusi Pelayanan Kesehatan - LO	Dinas Kesehatan,Pengendalian Penduduk & KB
2	Retribusi Pelayanan Persampahan/Kebersihan - LO	Dinas Lingkungan Hidup
3	Retribusi Pelayanan Parkir di Tepi Jalan Umum - LO	Dinas Perhubungan
4	Retribusi Pelayanan Pasar - LO	Badan Pendapatan Daerah
5	Retribusi Pengujian Kendaraan Bermotor-LO	Dinas Perhubungan
6	Retribusi Pelayanan Tera/Tera Ulang - LO	Dinas Perdagangan
7	Retribusi Pengendalian Menara Telekomunikasi - LO	Dinas komunikasi dan informatika
8	Retribusi Pemakaian Kekayaan Daerah - LO	Badan Keuangan dan Aset Daerah
B.	RETRIBUSI JASA USAHA	
9	Retribusi Terminal - LO	Dinas Perhubungan
10	Retribusi Tempat Khusus Parkir - LO	Dinas Perhubungan
11	Retribusi Rumah Potong Hewan-LO	Dinas Peternakan dan Perikanan
12	Retribusi Tempat Rekreasi dan Olahraga-LO	Dinas Pemuda Olahraga & Kebudayaan
13	Retribusi Penjualan Produksi Usaha Daerah - LO	Dinas Peternakan dan Perikanan
C.	RETRIBUSI PERIZINAN TERTENTU	
14	Retribusi Izin Mendirikan Bangunan - LO	Dinas Bina Marga,Cipta Karya,Tata Ruang,Pertanahan dan Perumahan Rakyat
15	Retribusi Izin Tempat Penjualan Minuman Beralkohol-LO	Badan Pendapatan Daerah
16	Retribusi Izin Trayek - LO	Dinas Perhubungan

5.4.1.1.3 Pendapatan Hasil Pengelolaan Kekayaan Daerah yang Dipisahkan – LO	2023	2022
	Rp5.693.280.114,00	Rp5.753.407.858,00

Pendapatan Hasil Pengelolaan Kekayaan Daerah yang Dipisahkan-LO adalah Pendapatan Asli Daerah yang berasal dari Bagian Laba atas Penyertaan Modal. Pendapatan Hasil Pengelolaan Kekayaan Daerah yang Dipisahkan-LO pada TA. 2023 senilai Rp5.693.280.114,00, sedangkan pada TA 2022 senilai



PEMERINTAH KABUPATEN SIDENRENG RAPPANG
CATATAN ATAS LAPORAN KEUANGAN
 Per 31 Desember Tahun Anggaran 2023
 Dengan Angka Perbandingan Tahun Anggaran 2022
 (Dalam Rupiah, kecuali dinyatakan lain)

Rp5.753.407.858,00 atau mengalami penurunan senilai (Rp60.127.744,00) atau lebih tinggi (1,05%) dibandingkan TA. 2022. Dengan uraian sebagai berikut:

Tabel 5.112. Pendapatan Hasil Pengelolaan Kekayaan Daerah yang Dipisahkan-LO

(dalam rupiah)

NO	URAIAN	SALDO		Kenaikan/ (Penurunan)	%
		2023	2022		
1	Bagian Laba atas Penyertaan Modal pada Perusahaan Milik Pemerintah/BUMN – LO	5.693.280.114,00	5.753.407.858,00	(60.127.744,00)	(1,05)
	Jumlah	5.693.280.114,0	5.753.407.858,00	(60.127.744,00)	(1,05)

Pada Tahun 2021 berdasarkan RUPS Luar Biasa yang dituangkan dalam laporan akta notaris Mustahar, SH., M.Kn dengan nomor 02, tanggal 02 desember 2021 perihal Berita Acara Rapat Umum Pemegang Saham Luar Biasa PT. Bank Pembangunan Daerah Sulawesi Selatan dan Sulawesi Barat (PT. Bank Sulselbar), dimana dalam akta tersebut dilakukan pembagian deviden saham, dan Pemerintah Daerah Kabupaten Sidenreng Rappang mendapat deviden saham senilai Rp18.904.000.000,00 Sehingga penyertaan modal Pemerintah Daerah naik senilai Rp31.475.000.000,00, Penambahan yang berasal dari deviden saham tidak disajikan di Neraca Audited 2022 tapi hanya dijelaskan dalam Catatan atas Laporan Keuangan (CaLK).

	2023	2022
5.4.1.1.4 Lain – Lain PAD yang Sah – LO	Rp110.572.382.372,18	Rp92.392.129.657,89

Pada TA 2023, Pemerintah Daerah Kabupaten Sidenreng Rappang merealisasikan Lain-lain PAD yang Sah-LO senilai Rp110.572.382.372,18. Sedangkan pada TA 2022, Lain-lain PAD yang Sah-LO yang diterima mencapai Rp92.392.129.657,89 atau mengalami kenaikan senilai Rp18.180.252.714,29. Lain-lain PAD yang sah – LO TA. 2023 lebih tinggi 19,68% jika dibandingkan dengan TA. 2022, dengan rincian sebagai berikut:

Tabel 5.113. Rincian Lain-lain PAD yang Sah-LO

(dalam rupiah)

NO	PENDAPATAN LO	SALDO		Kenaikan/ (Penurunan)	(%)
		2023	2022		
1	Hasil Penjualan Aset Lainnya - LO	12.000.000,00	34.775.000,00	(22.775.000,00)	(65,49)
2	Hasil Pemanfaatan BMD Yang Tidak Dipisahkan - LO	582.185.777,00	656.897.443,66	(64.961.666,66)	(9,89)



PEMERINTAH KABUPATEN SIDENRENG RAPPANG
CATATAN ATAS LAPORAN KEUANGAN
 Per 31 Desember Tahun Anggaran 2023
 Dengan Angka Perbandingan Tahun Anggaran 2022
 (Dalam Rupiah, kecuali dinyatakan lain)

NO	PENDAPATAN LO	SALDO		Kenaikan/ (Penurunan)	(%)
		2023	2022		
3	Hasil Kerja Sama Daerah-LO	141.825.000,00	0,00	132.075.000,00	0,00
4	Penerimaan Jasa Giro - LO	1.704.658.536,35	929.131.949,90	775.526.586,45	83,47
5	Pendapatan Bunga-LO	56.006.700,10	0,00	56.006.700,10	0,00
6	Tuntutan Ganti Kerugian Daerah - LO	1.505.736.817,00	1.662.733.877,00	(156.997.060,00)	(9,44)
7	Pendapatan Denda atas Keterlambatan Pelaksanaan Pekerjaan-LO	218.810.572,00	2.211.565.433,00	(1.992.754.861,00)	(90,11)
8	Pendapatan Denda Pajak Daerah-LO	217.504.582,00	208.012.798,00	9.491.784,00	4,56
9	Pendapatan Denda Retribusi Daerah-LO	24.493.288,00	53.813.555,00	(29.320.267,00)	(54,48)
10	Pendapatan Denda Atas Pelanggaran Perda-LO	0,00	0,00	0,00	0,00
11	Pendapatan dari Pengembalian-LO	632.280.372,00	251.592.741,00	380.687.631,00	151,31
12	Pendapatan BLUD - LO	100.168.104.269,12	79.640.438.680,00	20.527.665.589,12	25,78
13	Lain-lain PAD Yang Sah Lainnya - LO	442.732.931,61	95.389.023,33	347.343.908,28	364,13
14	Pendapatan Dana Kapitasi JKN - LO	4.866.043.527,00	6.647.779.157,00	(1.781.735.630,00)	(26,80)
	Jumlah	110.572.382.372,18	92.392.129.657,89	18.180.252.714,29	19,68

5.4.1.2	Pendapatan Transfer	<u>2023</u>	<u>2022</u>
		Rp982.270.749.754,13	Rp932.641.683.298,00

Pendapatan Transfer-LO Kabupaten Sidenreng Rappang adalah pendapatan yang bersumber dari pendapatan APBN yang dialokasikan kepada Daerah untuk mendanai kebutuhan Daerah dalam rangka pelaksanaan Desentralisasi. Pendapatan Transfer-LO pada TA. 2023 senilai Rp982.270.749.754,13, sedangkan TA. 2022 senilai Rp932.641.683.298,00 atau terjadi kenaikan dari tahun lalu senilai Rp49.629.066.455,13 atau 5,32% lebih rendah, dengan rincian sebagai berikut:

Tabel 5.114. Rincian Pendapatan Transfer - LO

(dalam rupiah)

NO	PENDAPATAN LO	SALDO		Kenaikan/ (Penurunan)	(%)
		2023	2022		
1	Pendapatan Transfer Pemerintah Pusat - LO	849.589.750.005,00	858.193.227.019,00	(8.603.477.014,00)	(1,00)
2	Pendapatan Transfer Pemerintah Pusat - Lainnya - LO	20.900.516.000,00	8.505.823.000,00	12.394.693.000,00	145,72
3	Pendapatan Transfer Antar Daerah-LO (Pemerintah Provinsi - LO)	111.780.483.749,13	65.942.633.279,00	45.837.850.470,13	69,51
	Jumlah	982.270.749.754,13	932.641.683.298,00	49.629.066.456,13	5,32



PEMERINTAH KABUPATEN SIDENRENG RAPPANG
CATATAN ATAS LAPORAN KEUANGAN
 Per 31 Desember Tahun Anggaran 2023
 Dengan Angka Perbandingan Tahun Anggaran 2022
 (Dalam Rupiah, kecuali dinyatakan lain)

5.4.1.2.1	Pendapatan Transfer Pemerintah Pusat – LO	2023 Rp849.589.750.005,00	2022 Rp858.193.227.019,00
------------------	--	--	--

Pendapatan Transfer Pemerintah Pusat-LO pada TA 2023 direalisasikan senilai Rp849.589.750.005,00. Sedangkan pada TA 2022, Pendapatan Transfer Pemerintah Pusat – LO yang diperoleh senilai Rp858.193.227.019,00 atau mengalami penurunan pada TA 2023 senilai (Rp8.603.477.014,00). Pendapatan Transfer Pemerintah Pusat-LO pada TA 2023 lebih rendah (1,00%) dari TA. 2022 dengan rincian sebagai berikut:

Tabel 5.115. Rincian Pendapatan Transfer Pemerintah Pusat- LO

(dalam rupiah)

NO	PENDAPATAN LO	SALDO		Kenaikan/ (Penurunan)	(%)
		2023	2022		
A.	Dana Bagi Hasil (DBH)-LO	15.901.311.100,00	27.735.930.882,00	(11.834.619.782,00)	(42,67)
1	DBH PBB-LO	1.051.289.000,00	6.652.581.906,00	(5.601.292.906,00)	(84,20)
2	DBH PPh Pasal 21-LO	6.430.949.000,00	7.407.494.504,00	(976.545.504,00)	(13,18)
3	DBH PPh Pasal 25 dan Pasal 29/WPOPDN-LO	303.417.000,00	35.375.826,00	268.041.174,00	757,70
4	DBH CHT-LO	273.428.000,00	220.768.699,00	52.659.301,00	23,85
5	DBH SDA-LO	7.842.228.100,00	13.419.709.947,00	(5.577.481.847,00)	(41,56)
B.	Dana Alokasi Umum (DAU) - LO	603.688.474.857,00	573.170.002.200,00	30.518.472.657,00	5,32
6	DAU-LO	573.003.024.857,00	573.170.002.200,00	(166.977.343,00)	(0,03)
7	DAU Tambahan Dukungan Pendanaan Kelurahan-LO	7.600.000.000,00	0,00	7.600.000.000,00	0,00
8	DAU Tambahan Dukungan Pendanaan atas Kebijakan Penggajian Pegawai Pemerintah dengan Perjanjian Kerja-LO	23.085.450.000,00	0,00	23.085.450.000,00	0,00
C.	Dana Alokasi Khusus (DAK) Fisik - LO	71.096.621.617,00	127.332.211.031,00	(56.235.589.414,00)	(44,16)
9	DAK Fisik Bidang Pendidikan-LO	10.838.319.400,00	30.648.568.000,00	(19.810.248.600,00)	(64,64)
10	DAK Fisik Bidang Kesehatan & KB-LO	745.799.800,00	47.264.350.531,00	(46.518.550.731,00)	(98,42)
11	DAK Fisik Perumahan dan Permukiman-LO	0,00	628.400.000,00	(628.400.000,00)	(100,00)
12	DAK Fisik Bidang Industri Kecil dan Menengah-LO	11.486.555.951,00	0,00	11.486.555.951,00	0,00
13	DAK Fisik Bidang Pertanian-LO	0,00	7.156.485.500,00	(7.156.485.500,00)	(100,00)
14	DAK Fisik Bidang Pariwisata-LO	5.115.270.800,00	0,00	5.115.270.800,00	0,00
15	DAK Fisik Bidang Jalan-LO	25.637.398.250,00	24.765.919.000,00	871.479.250,00	3,52
16	DAK Fisik Bidang Air Minum-LO	0,00	5.984.534.000,00	(5.984.534.000,00)	(100,00)
17	DAK Fisik Bidang Sanitasi-LO	0,00	5.082.242.000,00	(5.082.242.000,00)	(100,00)
18	DAK Fisik Bidang Irigasi-LO	0,00	5.801.712.000,00	(5.801.712.000,00)	(100,00)



PEMERINTAH KABUPATEN SIDENRENG RAPPANG
CATATAN ATAS LAPORAN KEUANGAN
Per 31 Desember Tahun Anggaran 2023
Dengan Angka Perbandingan Tahun Anggaran 2022
(Dalam Rupiah, kecuali dinyatakan lain)

NO	PENDAPATAN LO	SALDO		Kenaikan/ (Penurunan)	(%)
		2023	2022		
19	DAK Fisik Bidang Lingkungan Hidup dan Kehutanan-LO	1.556.000.000,00	0,00	1.556.000.000,00	0,00
20	DAK Fisik Bidang Usaha Mikro, Kecil, dan Menengah-LO	15.717.277.416,00	0,00	15.717.277.416,00	0,00
D.	Dana Alokasi Khusus Non Fisik (DAK NF) - LO	158.903.342.431,00	129.955.082.906,00	28.948.259.525,00	22,28
21	DAK NF BOS-LO	38.188.970.754,00	35.450.181.605,00	2.738.789.149,00	7,73
22	DAK NF TPG PNSD-LO	86.707.274.160,00	82.326.719.601,00	4.380.554.559,00	5,32
23	DAK NF Tamsil Guru PNSD-LO	660.249.950,00	1.175.750.000,00	(515.500.050,00)	(43,84)
24	DAK NF BOP-LO	-	6.805.141.000,00	(6.805.141.000,00)	(100,00)
25	DAK NF BOKKB-LO	27.061.276.067,00	2.661.866.100,00	24.399.409.967,00	916,63
26	DAK NF Dana Pelayanan Kepariwisata-LO	1.288.693.500,00	561.848.600,00	726.844.900,00	129,37
27	DAK NF Fasilitas Penanaman Modal-LO	371.751.000,00	355.476.000,00	16.275.000,00	4,58
28	DAK NF Dana Ketahanan Pangan dan Pertanian-LO	625.127.000,00	618.100.000,00	7.027.000,00	1,14
29	DAK NF Dana Penguatan Kapasitas Kelembagaan Sentra IKM-LO	4.000.000.000,00	0,00	4.000.000.000,00	0,00
	Jumlah	849.589.750.005,00	858.193.227.019,00	(8.603.477.014,00)	(1,00)

5.4.1.2.2	Pendapatan Transfer Pemerintah Pusat Lainnya – LO	2023	2022
		Rp20.900.516.000,00	Rp8.505.823.000,00

Pendapatan Transfer Pemerintah Pusat Lainnya-LO merupakan Dana Penyesuaian yang berupa Dana Insentif Daerah. Pada TA 2023 Dana Insentif Daerah disajikan pada akun Pendapatan Transfer Pemerintah Pusat-LO yang direalisasikan senilai Rp20.900.516.000,00, sedangkan pada TA 2022 pendapatan yang diperoleh senilai Rp8.505.823.000,00. Jika dibandingkan dengan TA. 2022 mengalami kenaikan senilai Rp12.394.693.000,00 atau sekitar 145,72%.

Pendapatan Dana Desa – LO sesuai dengan Buletin Teknis Standar Akuntansi Pemerintahan Nomor 21 tentang Akuntansi Transfer Berbasis Akrua hanya dicatat sebagai Pendapatan di LRA senilai Rp60.898.941.000,00 dan pendapatan tersebut tidak dicatat sebagai Pendapatan-LO.

5.4.1.2.3	Pendapatan Transfer Pemerintah Antar Daerah – LO	2023	2022
		Rp111.780.483.749,13	Rp65.942.633.279,00

Pendapatan Transfer Antar Daerah – LO terdiri atas Pendapatan Bagi Hasil Pajak – LO dan Pendapatan Bagi Hasil Lainnya – LO. Pada TA 2023,



PEMERINTAH KABUPATEN SIDENRENG RAPPANG
CATATAN ATAS LAPORAN KEUANGAN
 Per 31 Desember Tahun Anggaran 2023
 Dengan Angka Perbandingan Tahun Anggaran 2022
 (Dalam Rupiah, kecuali dinyatakan lain)

Pendapatan Transfer Pemerintah Provinsi – LO terealisasi senilai Rp111.780.483.789,13. Sementara pada TA 2022, Pendapatan Transfer Pemerintah Provinsi – LO diperoleh senilai Rp65.942.633.279,00 atau mengalami kenaikan pada senilai Rp45.837.850.470,13. Pendapatan Transfer Pemerintah Antar Daerah-LO TA. 2023 lebih tinggi 69,51% dibandingkan TA. 2022, dengan rincian sebagai berikut:

Tabel 5.116. Rincian Pendapatan Transfer Pemerintah Provinsi- LO

(dalam rupiah)

NO	PENDAPATAN LO	SALDO		Kenaikan/ (Penurunan)	(%)
		2023	2022		
A	Pendapatan Bagi Hasil - LO				
1	Pendapatan Bagi Hasil Pajak Kendaraan Bermotor-LO	40.022.530.316,25	14.688.518.238,00	25.334.012.078,25	172,47
2	Pendapatan Bagi Hasil Bea Balik Nama Kendaraan Bermotor-LO	13.115.332.789,00	10.963.926.027,00	2.151.406.762,00	19,62
3	Pendapatan Bagi Hasil Pajak Bahan Bakar Kendaraan Bermotor-LO	25.216.114.944,88	18.933.964.118,00	6.282.150.826,88	33,18
4	Pendapatan Bagi Hasil Pajak Air Permukaan- LO	97.487.975,00	134.857.222,00	(37.369.247,00)	(27,71)
5	Pendapatan Bagi Hasil Pajak Rokok-LO	21.533.352.224,00	14.426.249.380,00	7.107.102.844,00	49,27
B	Pendapatan Bagi Hasil Lainnya - LO				
C	Bantuan Keuangan				
1	Bantuan Keuangan Umum dari Pemerintah Provinsi-LO	9.721.495.500,00	5.884.796.294,00	3.836.699.206,00	65,20
2	Bantuan Keuangan Khusus dari Pemerintah Provinsi-LO	2.074.170.000,00	910.322.000,00	1.163.848.000,00	127,85
	JUMLAH	111.780.483.749,13	65.942.633.279,00	45.837.850.470,13	69,51

5.4.1.3	Lain-Lain Pendapatan yang Sah – LO	2023	2022
		Rp1.944.195.552,00	Rp11.093.533.529,00

Lain Lain Pendapatan yang Sah–LO Pemerintah Kabupaten Sidenreng Rappang terdiri atas Pendapatan Hibah dan Pendapatan Lainnya. Pada TA 2023, Lain-lain Pendapatan yang Sah – LO direalisasikan senilai Rp1.944.195.552,00. Sementara pada TA 2022, realisasi Lain-lain Pendapatan yang Sah–LO mencapai Rp11.093.533.529,00 atau mengalami penurunan senilai (Rp9.149.337.977,00). Lain-lain Pendapatan yang Sah–LO TA. 2023 lebih rendah (82,47%) dibandingkan TA. 2022.



PEMERINTAH KABUPATEN SIDENRENG RAPPANG
CATATAN ATAS LAPORAN KEUANGAN
 Per 31 Desember Tahun Anggaran 2023
 Dengan Angka Perbandingan Tahun Anggaran 2022
 (Dalam Rupiah, kecuali dinyatakan lain)

Tabel 5.117. Rincian Lain-Lain Pendapatan yang Sah-LO

(dalam rupiah)

NO	PENDAPATAN LO	SALDO		Kenaikan/ (Penurunan)	(%)
		2023	2022		
1	Pendapatan Hibah dari Pemerintah - LO	1.944.195.552,00	11.093.533.529,00	(9.149.337.977,00)	(82,47)
	Pendapatan Hibah dari Pemerintah Pusat	1.824.195.552,00	11.003.533.529,00	(9.179.337.977,00)	(83,42)
	Pendapatan Hibah Dana BOS-LO	0,00	0,00	0,00	0,00
	Sumbangan Pihak Ketiga/Sejenis-LO	120.000.000,00	90.000.000,00	30.000.000,00	33,33
2	Pendapatan Lainnya - LO	0,00	0,00	0,00	0,00
	Bantuan Keuangan dari Provinsi	0,00	0,00	0,00	0,00
	Dana Desa	0,00	0,00	0,00	0,00
	JUMLAH	1.944.195.552,00	11.093.533.529,00	(9.149.337.977,00)	(82,47)

Pendapatan Hibah dari Pemerintah Pusat-LO jika dibandingkan dengan Pendapatan Hibah dari Pemerintah Pusat-LRA senilai Rp1.914.000.000,00 memiliki selisih senilai Rp30.195.552,00. Selisih tersebut merupakan hibah aset dari Kementerian Kesehatan pada Dinas Kesehatan, Pengendalian Penduduk dan Keluarga Bencana berupa alat kedokteran umum lainnya (Entomologi Kit) Rp30.195.552,00.

5.4.2	Beban	<u>2023</u>	<u>2022</u>
		Rp1.089.829.727.863,45	Rp1.045.966.745.825,77

Jumlah Beban Daerah untuk periode 1 Januari 2023 sampai dengan tanggal 31 Desember 2023 senilai Rp1.089.829.727.863,45 sedang untuk periode 1 Januari 2022 sampai dengan 31 Desember 2022 senilai Rp1.045.966.745.825,77, sehingga berdasarkan data tersebut terdapat kenaikan Beban Daerah senilai Rp43.862.982.037,68 atau 4,19% lebih rendah, dengan rincian sebagai berikut:

Tabel 5.118. Rincian Beban

(dalam rupiah)

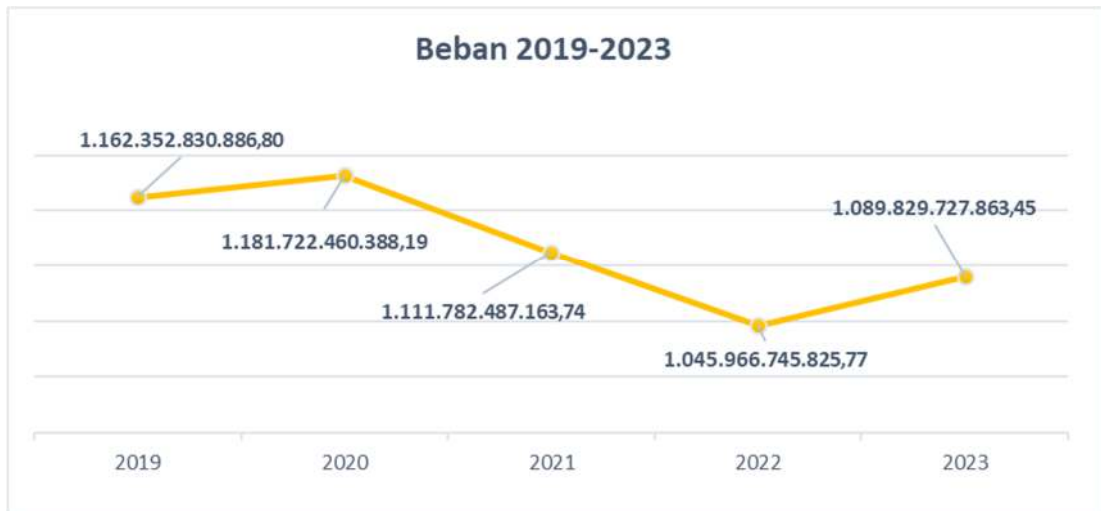
URAIAN	SALDO		Kenaikan/ (Penurunan)	(%)
	2023	2022		
Beban Operasi	1.040.202.200.311,45	986.880.975.810,77	53.321.224.500,68	5,40
Beban Transfer	49.627.527.552,00	59.085.770.015,00	(9.458.242.463,00)	(16,01)
Beban Lain-lain	0,00	0,00	0,00	0,00
Jumlah	1.089.829.727.863,45	1.045.966.745.825,77	43.862.982.037,68	4,19



PEMERINTAH KABUPATEN SIDENRENG RAPPANG
CATATAN ATAS LAPORAN KEUANGAN
Per 31 Desember Tahun Anggaran 2023
Dengan Angka Perbandingan Tahun Anggaran 2022
(Dalam Rupiah, kecuali dinyatakan lain)

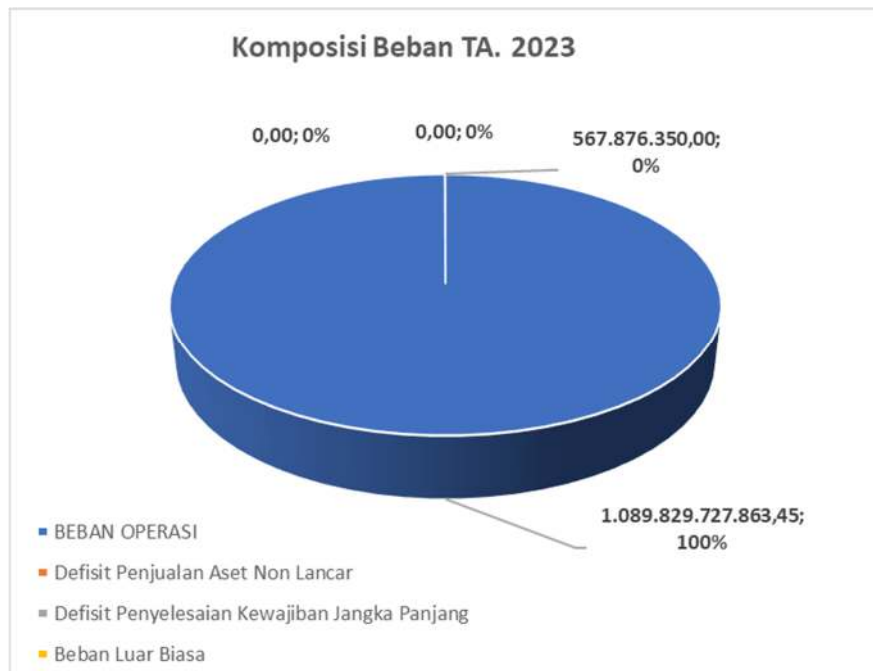
Realisasi Beban selama 5 (lima) tahun terakhir dapat digambarkan sebagai berikut.

Gambar 5.15. Realisasi Beban 2019-2023



Komposisi realisasi beban TA. 2023 dapat digambarkan sebagai berikut.

Gambar 5.16. Komposisi Beban TA. 2023





PEMERINTAH KABUPATEN SIDENRENG RAPPANG
CATATAN ATAS LAPORAN KEUANGAN
 Per 31 Desember Tahun Anggaran 2023
 Dengan Angka Perbandingan Tahun Anggaran 2022
 (Dalam Rupiah, kecuali dinyatakan lain)

5.4.2.1 **Beban Operasi**

2023

Rp1.040.202.200.311,45

2022

Rp986.880.975.810,77

Beban Operasi Pemerintah Kabupaten Sidenreng Rappang tahun 2023 senilai Rp1.040.202.200.311,45 merupakan akumulasi dari beban selama tahun 2023 dengan rincian sebagai berikut:

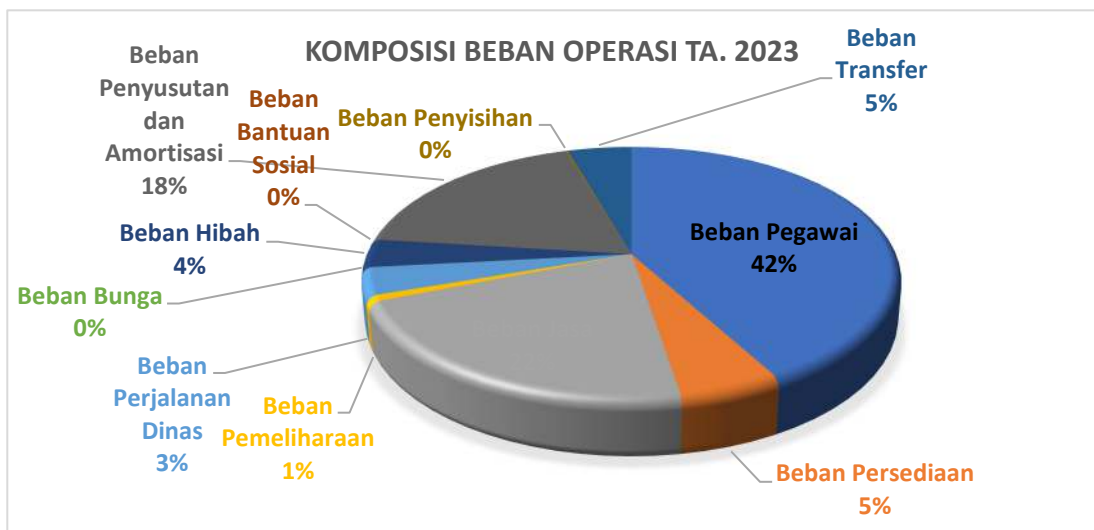
Tabel 5.119. Rincian Beban Operasi

(dalam rupiah)

No.	URAIAN	SALDO		Kenaikan/ (Penurunan)	(%)
		2023	2022		
1	Beban Pegawai – LO	462.746.352.173,00	483.729.348.954,00	(20.982.996.781,00)	(4,34)
2	Beban Persediaan	60.764.601.616,61	61.544.904.612,47	(780.302.995,86)	(1,27)
3	Beban Jasa	231.344.059.043,41	204.027.945.548,33	27.316.113.495,08	13,39
4	Beban Pemeliharaan	7.533.032.468,00	20.375.485.514,00	(12.842.453.046,00)	(63,03)
5	Beban Perjalanan Dinas	38.228.211.555,00	32.776.393.697,00	5.451.817.858,00	16,63
6	Beban Bunga	454.687.014,00	614.417.902,00	(159.730.888,00)	(26,00)
7	Beban Subsidi	0,00	0,00	0,00	0,00
8	Beban Hibah	34.625.486.772,00	31.408.908.967,00	3.216.577.805,00	10,24
9	Beban Bantuan Sosial	251.952.500,00	210.000.000,00	41.952.500,00	19,98
10	Beban Penyusutan dan Amortisasi	202.744.284.320,00	151.301.486.141,78	51.442.798.178,22	34,00
11	Beban Penyisihan Piutang	1.509.532.849,43	892.084.474,19	617.448.375,24	69,21
Jumlah		1.040.202.200.311,45	986.880.975.810,77	53.321.224.500,68	5,40

Komposisi Beban Operasi TA. 2023 dapat digambarkan sebagai berikut.

Gambar 5.17. Komposisi Beban Operasi TA. 2023





PEMERINTAH KABUPATEN SIDENRENG RAPPANG
CATATAN ATAS LAPORAN KEUANGAN
Per 31 Desember Tahun Anggaran 2023
Dengan Angka Perbandingan Tahun Anggaran 2022
(Dalam Rupiah, kecuali dinyatakan lain)

5.4.2.1.2 Beban Persediaan

2023
Rp60.764.601.616,61

2022
Rp61.544.904.612,47

Beban Persediaan Kabupaten Sidenreng Rappang adalah Beban Persediaan untuk periode 1 Januari 2023 sampai dengan tanggal 31 Desember 2023 senilai Rp60.764.601.616,61, sedangkan Tahun 2022 senilai Rp61.544.904.612,47. Berdasarkan data tersebut maka terdapat penurunan Beban Persediaan senilai (Rp780.302.995,86) atau lebih rendah 1,21%, dengan rincian sebagai berikut:

Tabel 5.121. Rincian Beban Persediaan

(dalam rupiah)

No.	URAIAN	SALDO		Kenaikan/ (Penurunan)	(%)
		2023	2022		
1	Beban Persediaan Bahan/ Material/Suku Cadang	7.200.721.310,00	6.402.781.224,00	797.940.086,00	12,46
2	Beban Alat tulis kantor, kertas dan cover	4.965.553.474,00	4.664.917.082,00	300.636.392,00	6,44
3	Beban Cetak/ Penggandaan/ Persediaan Dokumen	5.004.637.571,00	5.107.193.202,00	(102.555.631,00)	(2,01)
4	Beban Benda Pos	221.708.750,00	182.581.500,00	39.127.250,00	21,43
5	Beban Alat Listrik	1.404.074.641,00	759.706.350,00	644.368.291,00	84,82
6	Beban Bahan Komputer	30.345.893,00	0,00	30.345.893,00	0,00
7	Beban Perabot Kantor	0,00	263.568.630,00	(263.568.630,00)	(100,00)
8	Beban Perlengkapan	505.117.300,00	225.490.600,00	279.626.700,00	124,01
9	Beban Suvenir/Cendera Mata	65.000.000,00	255.300.000,00	(190.300.000,00)	(74,54)
10	Beban Alat/Bahan untuk Kegiatan Kantor Lainnya	1.964.316.619,00	1.487.373.936,00	476.942.683,00	32,07
11	Bahan Obat-obatan	4.441.456.789,46	166.798.463,92	4.274.658.325,54	2.562,77
12	Bahan Obat-obatan Lainnya	1.530.052.989,15	5.005.958.343,55	(3.475.905.354,40)	(69,44)
13	Beban Barang untuk Dijual/Diserahkan kepada Masyarakat	21.226.178.568,00	28.528.041.021,00	(7.301.862.453,00)	(25,60)
14	Beban Barang untuk Dijual/Diserahkan kepada Pihak Ketiga/Pihak Lain	2.637.122.950,00	418.896.600,00	2.218.226.350,00	529,54
15	Beban Natura, Makanan dan Minuman	8.711.629.012,00	7.120.335.660,00	1.591.293.352,00	22,35
16	Beban Pakaian Dinas dan Atributnya	232.562.500,00	850.999.000,00	(618.436.500,00)	(72,67)
17	Beban Pakaian Kerja	312.150.000,00	0,00	312.150.000,00	0,00
18	Beban Pakaian khusus dan hari-hari tertentu	305.723.250,00	104.963.000,00	200.760.250,00	191,27
19	Beban Bahan Tak Habis Pakai	6.250.000,00	0,00	6.250.000,00	0,00
Jumlah		60.764.601.616,61	61.544.904.612,47	(780.302.995,86)	(1,27)



PEMERINTAH KABUPATEN SIDENRENG RAPPANG
CATATAN ATAS LAPORAN KEUANGAN
Per 31 Desember Tahun Anggaran 2023
Dengan Angka Perbandingan Tahun Anggaran 2022
(Dalam Rupiah, kecuali dinyatakan lain)

Tabel 5.122. Rincian Beban Persediaan per SKPD

(dalam rupiah)

No.	SKPD	SALDO		Kenaikan/ (Penurunan)	(%)
		2023	2022		
1	Dinas Pendidikan dan Kebudayaan	11.049.834.050,00	2.352.903.060,00	8.696.930.990,00	369,63
2	Dinas kesehatan, Pengendalian Penduduk dan Keluarga Berencana	9.184.873.958,38	7.343.150.605,70	1.841.723.352,68	25,08
3	RSUD Nene Mallomo	1.753.405.544,23	958.696.547,77	794.708.996,46	82,89
4	RSUD Arifin Nu'mang	1.896.237.362,00	231.273.484,00	1.664.963.878,00	719,91
5	Dinas Bina Marga,Cipta Karya,Tata Ruang,Pertanahan dan Perumahan Rakyat	3.388.653.989,00	16.468.682.385,00	(13.080.028.396,00)	(79,42)
6	Dinas Pengelolaan Sumber Daya Air	331.746.451,00	370.964.453,00	(39.218.002,00)	(10,57)
7	Dinas Lingkungan Hidup	2.564.911.580,00	3.177.454.739,00	(612.543.159,00)	(19,28)
8	Badan Kesatuan Bangsa dan Politik	423.079.350,00	236.211.000,00	186.868.350,00	79,11
9	Satuan Polisi Pamong Praja dan Pemadam Kebakaran	460.115.550,00	329.857.650,00	130.257.900,00	39,49
10	Dinas Kependudukan dan Pencatatan Sipil	639.447.077,00	655.845.913,00	(16.398.836,00)	(2,50)
11	Dinas Sosial	174.530.438,00	325.823.642,00	(151.293.204,00)	(46,43)
12	Badan Penanggulangan Bencana Daerah	57.017.000,00	275.026.100,00	(218.009.100,00)	(79,27)
13	Dinas Pemberdayaan Masyarakat, Desa, Perempuan dan Perlindungan Anak	533.154.620,00	305.362.330,00	227.792.290,00	74,60
14	Dinas Komunikasi dan Informatika	114.875.750,00	132.664.100,00	(17.788.350,00)	(13,41)
15	Dinas Koperasi, Umkm, Tenaga Kerja dan Transmigrasi	4.955.668.262,00	5.460.784.770,00	(505.116.508,00)	(9,25)
16	Dinas Penanaman Modal dan Pelayanan Terpadu Satu Pintu	214.300.226,00	130.300.945,00	83.999.281,00	64,47
17	Dinas Kepemudaan, Olahraga dan Pariwisata	4.228.300.680,00	1.054.335.650,00	3.173.965.030,00	301,04
18	Dinas Perpustakaan dan Kearsipan	1.148.274.735,00	939.257.250,00	209.017.485,00	22,25
19	Dinas Tanaman Pangan, Hortikultura, Perkebunan dan Ketahanan Pangan	1.314.688.900,00	4.910.693.000,00	(3.596.004.100,00)	(73,23)
20	Dinas Perhubungan	983.958.038,00	244.719.671,00	739.238.367,00	302,08



PEMERINTAH KABUPATEN SIDENRENG RAPPANG
CATATAN ATAS LAPORAN KEUANGAN
Per 31 Desember Tahun Anggaran 2023
Dengan Angka Perbandingan Tahun Anggaran 2022
(Dalam Rupiah, kecuali dinyatakan lain)

Tabel 5.123. Rincian Beban Jasa

(dalam rupiah)

No.	Uraian	SALDO		Kenaikan/ (Penurunan)	(%)
		2023	2022		
1	Beban Jasa Kantor	57.487.004.418,04	50.444.195.067,00	7.042.809.351,04	13,96
2	Beban Iuran Jaminan/Asuransi	11.975.398.300,00	5.364.154.749,00	6.611.243.551,00	123,25
3	Beban Sewa Tanah untuk Bangunan Tempat Kerja	0,00	0,00	-	0,00
4	Beban Sewa Peralatan dan Mesin	2.320.883.612,00	4.817.759.776,00	(2.496.876.164,00)	(51,83)
5	Beban Sewa Bangunan dan Gedung	4.552.515.600,00	1.550.116.000,00	3.002.399.600,00	193,69
6	Beban Sewa Aset Tetap Lainnya	0,00	5.722.000,00	(5.722.000,00)	(100,00)
7	Beban sewa jalan, irigasi dan bangunan	0,00	0,00	0,00	0,00
8	Beban Jasa Konsultasi	451.673.500,00	337.470.617,00	114.202.883,00	33,84
9	Beban Kursus, Pelatihan, Sosialisasi dan Bimbingan Teknis PNS	1.531.604.500,00	8.070.545.000,00	(6.538.940.500,00)	(81,02)
10	Beban Penanganan Dampak Sosial Kemasyarakatan	0,00	88.125.000,00	(88.125.000,00)	(100,00)
11	Beban Uang untuk diberikan kepada Pihak Ketiga/Masyarakat	153.200.000,00	194.500.000,00	(41.300.000,00)	(21,23)
12	Beban Jasa untuk diberikan kepada Pihak Ketiga/Masyarakat	37.256.563.148,00	30.977.228.275,00	6.279.334.873,00	20,27
13	Beban Barang dan Jasa BLUD Rumah Sakit	80.094.516.929,37	73.826.164.144,33	6.268.352.785,04	8,49
14	Beban Barang dan Jasa Dana BOS	35.520.699.036,00	28.351.964.920,00	7.168.734.116,00	25,28
15	Beban Honorarium Pengelola Dana BOS	0,00	0,00	0,00	0,00
Jumlah		231.344.059.043,41	204.027.945.548,33	27.316.113.495,08	13,39

Tabel 5.124. Rincian Beban Jasa per SKPD

(dalam rupiah)

No.	SKPD	SALDO		Kenaikan/ (Penurunan)	(%)
		2023	2022		
1	Dinas Pendidikan dan Kebudayaan	48.127.511.784,00	38.068.321.971,00	10.059.189.813,00	26,42
2	Dinas kesehatan, Pengendalian Penduduk dan Keluarga Berencana	37.785.825.385,54	20.412.430.644,00	17.373.394.741,54	85,11
3	RSUD Nene Mallomo	50.501.838.580,87	47.641.956.600,83	2.859.881.980,04	6,00
4	RSUD Arifin Nu'mang	27.944.900.896,00	29.754.893.836,50	(1.809.992.940,50)	(6,08)
5	Dinas Bina Marga, Cipta Karya, Tata Ruang, Pertanahan Dan Perumahan Rakyat	3.177.234.898,00	16.296.690.558,00	(13.119.455.660,00)	(80,50)



PEMERINTAH KABUPATEN SIDENRENG RAPPANG
CATATAN ATAS LAPORAN KEUANGAN
Per 31 Desember Tahun Anggaran 2023
Dengan Angka Perbandingan Tahun Anggaran 2022
(Dalam Rupiah, kecuali dinyatakan lain)

No.	SKPD	SALDO		Kenaikan/ (Penurunan)	(%)
		2023	2022		
6	Dinas Pengelolaan Sumber Daya Air	524.235.376,00	718.871.568,00	(194.636.192,00)	(27,08)
7	Badan Kesatuan Bangsa dan Politik	1.064.349.918,00	980.808.930,00	83.540.988,00	8,52
8	Satuan Polisi Pamong Praja dan Pemadam Kebakaran	3.854.219.073,00	3.934.349.340,00	(80.130.267,00)	(2,04)
9	Badan Penanggulangan Bencana Daerah	176.668.121,00	300.931.484,00	(124.263.363,00)	(41,29)
10	Dinas Sosial	250.821.907,00	273.001.141,00	(22.179.234,00)	(8,12)
11	Dinas Lingkungan Hidup	5.018.867.165,00	4.649.152.633,00	369.714.532,00	7,95
12	Dinas Kependudukan dan Pencatatan Sipil	452.595.000,00	497.739.137,00	(45.144.137,00)	(9,07)
13	Dinas Perhubungan	8.870.259.859,00	547.760.793,00	8.322.499.066,00	1.519,37
14	Dinas Tanaman Pangan, Hortikultura, Perkebunan dan Ketahanan Pangan	477.043.713,00	931.804.848,00	(454.761.135,00)	(48,80)
15	Dinas Pemberdayaan Masyarakat, Desa, Perempuan dan Perlindungan Anak	694.536.305,00	289.500.206,00	405.036.099,00	139,91
16	Dinas Komunikasi dan Informatika	2.839.437.585,00	3.391.342.000,00	(551.904.415,00)	(16,27)
17	Dinas Koperasi, Ukm, Tenaga Kerja dan Transmigrasi	3.553.403.202,00	1.872.609.928,00	1.680.793.274,00	89,76
18	Dinas Penanaman Modal dan Pelayanan Terpadu Satu Pintu	539.853.510,00	476.684.000,00	63.169.510,00	13,25
19	Dinas Kepemudaan, Olahraga dan Pariwisata	1.379.322.290,00	960.611.194,00	418.711.096,00	43,59
20	Dinas Perpustakaan dan Kearsipan	163.276.649,00	162.454.403,00	822.246,00	0,51
21	Dinas Peternakan dan Perikanan	415.288.260,00	550.289.420,00	(135.001.160,00)	(24,53)
22	Dinas Perdagangan	1.644.972.662,00	256.769.124,00	1.388.203.538,00	540,64
23	Sekretariat Daerah	4.469.770.125,00	6.092.758.149,00	(1.622.988.024,00)	(26,64)
24	Sekretariat DPRD	7.518.825.743,00	8.021.952.326,00	(503.126.583,00)	(6,27)
25	Kecamatan Panca Lautang	652.400.300,00	272.037.625,00	380.362.675,00	139,82
26	Kecamatan Tellu Limpoe	761.955.423,00	537.572.770,00	224.382.653,00	41,74
27	Kecamatan Watang Pulu	1.119.173.315,00	915.982.666,00	203.190.649,00	22,18
28	Kecamatan Baranti	1.075.732.145,00	751.808.754,00	323.923.391,00	43,09
29	Kecamatan Panca Rijang	1.047.335.537,00	632.719.398,00	414.616.139,00	65,53
30	Kecamatan Kulo	112.892.352,00	51.246.000,00	61.646.352,00	120,29
31	Kecamatan Maritengngae	1.662.729.061,00	1.140.679.973,00	522.049.088,00	45,77
32	Kecamatan Watang Sidenreng	513.862.035,00	240.977.928,00	272.884.107,00	113,24
33	Kecamatan Dua Pitue	466.700.687,00	343.762.190,00	122.938.497,00	35,76
34	Kecamatan Pitu Riawa	456.900.559,00	356.611.209,00	100.289.350,00	28,12
35	Kecamatan Pitu Riase	441.432.763,00	270.858.640,00	170.574.123,00	62,98
36	Inspektorat	111.611.271,00	66.325.376,00	45.285.895,00	68,28
37	Badan Perencanaan Pembangunan, Penelitian dan Pengembangan Daerah	1.088.488.142,00	754.848.516,00	333.639.626,00	44,20



PEMERINTAH KABUPATEN SIDENRENG RAPPANG
CATATAN ATAS LAPORAN KEUANGAN
Per 31 Desember Tahun Anggaran 2023
Dengan Angka Perbandingan Tahun Anggaran 2022
(Dalam Rupiah, kecuali dinyatakan lain)

No.	SKPD	SALDO		Kenaikan/ (Penurunan)	(%)
		2023	2022		
38	Badan Keuangan Daerah dan Aset Daerah	5.318.167.119,00	5.665.107.059,00	(346.939.940,00)	(6,12)
39	Badan Kepegawaian, Pendidikan dan Pelatihan Daerah	944.823.697,00	1.108.213.406,00	(163.389.709,00)	(14,74)
40	Badan Pendapatan Daerah	4.124.796.630,00	3.835.509.804,00	289.286.826,00	7,54
Jumlah		231.344.059.043,41	204.027.945.548,33	27.316.113.495,08	13,39

5.4.2.1.4	Beban Pemeliharaan	<u>2023</u>	<u>2022</u>
		Rp7.533.032.468,00	Rp20.375.485.514,00

Beban Pemeliharaan Kabupaten Sidenreng Rappang adalah Beban Pemeliharaan untuk periode 1 Januari 2023 sampai dengan 31 Desember 2023 senilai Rp7.533.032.468,00 sedang untuk 1 Januari 2022 sampai dengan tanggal 31 Desember 2022 senilai Rp20.375.485.514,00 terdapat penurunan Beban Pemeliharaan hingga dari tahun sebelumnya senilai (Rp12.842.453.046,00) atau lebih rendah (63,03%). Adapun rinciannya sebagai berikut:

Tabel 5.125. Rincian Beban Pemeliharaan

(dalam rupiah)

No.	Uraian	SALDO		Kenaikan/ (Penurunan)	(%)
		2023	2022		
1	Beban Pemeliharaan Tanah	223.077.280,00	133.345.420,00	89.731.860,00	67,29
2	Beban Pemeliharaan Peralatan dan Mesin	3.075.898.745,00	8.407.765.295,00	(5.331.866.550,00)	(63,42)
3	Beban pemeliharaan gedung dan bangunan	2.383.798.043,00	4.777.870.630,00	(2.394.072.587,00)	(50,11)
4	Beban pemeliharaan jalan, irigasi dan jembatan	1.850.258.400,00	7.040.804.169,00	(5.190.545.769,00)	(73,72)
5	Beban pemeliharaan aset tetap lainnya	0,00	15.700.000,00	(15.700.000,00)	(100,00)
Jumlah		7.533.032.468,00	20.375.485.514,00	(12.842.453.046,00)	(63,03)

Tabel 5.126. Rincian Beban Pemeliharaan Per SKPD

(dalam rupiah)

No.	SKPD	SALDO		Kenaikan/ (Penurunan)	(%)
		2023	2022		
1	Dinas Pendidikan dan Kebudayaan	154.945.800,00	5.485.866.634,00	(5.330.920.834,00)	(97,18)
2	Dinas Kesehatan , Pengendalian Penduduk dan Keluarga Berencana	143.002.046,00	989.778.467,00	(846.776.421,00)	(85,55)
3	RSUD Nene Mallomo	35.164.105,00	125.674.890,00	(90.510.785,00)	(72,02)



PEMERINTAH KABUPATEN SIDENRENG RAPPANG
CATATAN ATAS LAPORAN KEUANGAN
Per 31 Desember Tahun Anggaran 2023
Dengan Angka Perbandingan Tahun Anggaran 2022
(Dalam Rupiah, kecuali dinyatakan lain)

No.	SKPD	SALDO		Kenaikan/ (Penurunan)	(%)
		2023	2022		
4	RSUD Arifin Nu'mang	93.013.066,00	(182.709.747,00)	275.722.813,00	(150,91)
5	Dinas Bina Marga,Cipta Karya,Tata Ruang,Pertanahan dan Perumahan Rakyat	145.221.760,00	4.923.866.500,00	(4.778.644.740,00)	(97,05)
6	Dinas Pengelolaan Sumber Daya Air	1.654.831.830,00	2.790.802.232,00	(1.135.970.402,00)	(40,70)
7	Badan Kesatuan Bangsa dan Politik	53.013.499,00	51.469.327,00	1.544.172,00	3,00
8	Satuan Polisi Pamong Praja dan Pemadam Kebakaran	194.523.100,00	151.574.000,00	42.949.100,00	28,34
9	Badan Penanggulangan Bencana Daerah	120.446.200,00	131.754.230,00	(11.308.030,00)	(8,58)
10	Dinas Sosial	33.020.500,00	90.921.680,00	(57.901.180,00)	(63,68)
11	Dinas Lingkungan Hidup	731.631.000,00	741.438.107,00	(9.807.107,00)	(1,32)
12	Dinas Kependudukan dan Pencatatan Sipil	43.687.000,00	54.316.030,00	(10.629.030,00)	(19,57)
13	Dinas Perhubungan	107.068.000,00	72.807.930,00	34.260.070,00	47,06
14	Dinas Tanaman Pangan, Hortikultura, Perkebunan dan Ketahanan Pangan	25.790.500,00	38.308.620,00	(12.518.120,00)	(32,68)
15	Dinas Pemberdayaan Masyarakat, Desa, Perempuan dan Perlindungan Anak	31.937.500,00	43.992.400,00	(12.054.900,00)	(27,40)
16	Dinas Komunikasi dan Informatika	69.285.600,00	64.890.982,00	4.394.618,00	6,77
17	Dinas Koperasi, Umkm, Tenaga Kerja dan Transmigrasi	170.882.700,00	19.163.760,00	151.718.940,00	791,70
18	Dinas Penanaman Modal dan Pelayanan Terpadu Satu Pintu	23.051.000,00	36.150.570,00	(13.099.570,00)	(36,24)
19	Dinas Kepemudaan, Olahraga dan Pariwisata	974.013.000,00	1.137.615.018,00	(163.602.018,00)	(14,38)
20	Dinas Perpustakaan dan Kearsipan	34.850.000,00	20.490.120,00	14.359.880,00	70,08
21	Dinas Peternakan dan Perikanan	20.570.500,00	51.454.500,00	(30.884.000,00)	(60,02)
22	Dinas Perdagangan	22.472.999,00	19.040.840,00	3.432.159,00	18,03
23	Sekretariat Daerah	927.952.874,00	1.167.459.541,00	(239.506.667,00)	(20,52)
24	Sekretariat DPRD	236.935.500,00	287.155.950,00	(50.220.450,00)	(17,49)
25	Kecamatan Panca Lautang	25.646.700,00	124.697.900,00	(99.051.200,00)	(79,43)
26	Kecamatan Tellu Limpoe	61.885.440,00	113.772.000,00	(51.886.560,00)	(45,61)
27	Kecamatan Watang Pulu	100.919.000,00	144.537.674,00	(43.618.674,00)	(30,18)
28	Kecamatan Baranti	87.697.980,00	115.247.360,00	(27.549.380,00)	(23,90)
29	Kecamatan Panca Rijang	10.725.050,00	26.427.230,00	(15.702.180,00)	(59,42)
30	Kecamatan Kulo	7.542.000,00	9.058.300,00	(1.516.300,00)	(16,74)
31	Kecamatan Maritengngae	153.163.840,00	194.009.940,00	(40.846.100,00)	(21,05)
32	Kecamatan Watang Sidenreng	34.493.200,00	286.554.100,00	(252.060.900,00)	(87,96)
33	Kecamatan Dua Pitue	35.532.000,00	(4.322.000,00)	39.854.000,00	(922,12)
34	Kecamatan Pitu Riawa	14.856.600,00	23.733.900,00	(8.877.300,00)	(37,40)



PEMERINTAH KABUPATEN SIDENRENG RAPPANG
CATATAN ATAS LAPORAN KEUANGAN
Per 31 Desember Tahun Anggaran 2023
Dengan Angka Perbandingan Tahun Anggaran 2022
(Dalam Rupiah, kecuali dinyatakan lain)

No.	SKPD	SALDO		Kenaikan/ (Penurunan)	(%)
		2023	2022		
35	Kecamatan Pitu Riase	3.478.000,00	26.248.900,00	(22.770.900,00)	(86,75)
36	Inspektorat	231.055.082,00	52.046.844,00	179.008.238,00	343,94
37	Badan Perencanaan Pembangunan, Penelitian dan Pengembangan Daerah	2.329.500,00	42.624.689,00	(40.295.189,00)	(94,53)
38	Badan Keuangan dan Aset Daerah	231.799.004,00	483.034.446,00	(251.235.442,00)	(52,01)
39	Badan Kepegawaian, Pendidikan dan Pelatihan Daerah	53.277.500,00	80.472.910,00	(27.195.410,00)	(33,79)
40	Badan Pendapatan Daerah	431.321.493,00	344.058.740,00	87.262.753,00	25,36
Jumlah		7.533.032.468,00	20.375.485.514,00	(12.842.453.046,00)	(63,03)

5.4.2.1.5 Beban Perjalanan Dinas 2023 2022
Rp38.228.211.555,00 **Rp32.776.393.697,00**

Beban Perjalanan Dinas Kabupaten Sidenreng Rappang adalah Beban Perjalanan Dinas untuk Periode 1 Januari 2023 sampai dengan 31 Desember 2023 senilai Rp38.228.211.555,00 sedang untuk periode 1 Januari 2022 sampai dengan tanggal 31 Desember 2022 senilai Rp32.776.393.697,00 dengan rincian sebagai berikut:

Tabel 5.127. Rincian Beban Perjalanan Dinas

(dalam rupiah)

No.	Uraian	SALDO		Kenaikan/ (Penurunan)	(%)
		2023	2022		
1	Beban Perjalanan Dinas Biasa	27.153.337.255,00	27.834.177.720,00	(680.840.465,00)	(2,45)
2	Beban Perjalanan Dinas Tetap	1.071.728.350,00	204.136.440,00	867.591.910,00	425,01
3	Beban Perjalanan Dinas Dalam Kota	10.003.145.950,00	4.546.529.537,00	5.456.616.413,00	120,02
4	Beban Perjalanan Dinas Paket Meeting Dalam Kota	0,00	191.550.000,00	(191.550.000,00)	(100,00)
5	Beban Perjalanan Dinas Paket Meeting Luar Kota	0,00	0,00	0,00	0,00
Jumlah		38.228.211.555,00	32.776.393.697,00	5.451.817.858,00	16,63

Perjalanan Dinas pada TA 2023 mengalami kenaikan senilai Rp5.451.817.858,00 atau senilai 16,63% jika dibandingkan dengan realisasi Perjalanan Dinas pada TA 2022.

Berdasarkan Keputusan Menteri Dalam Negeri Nomor 050-3708 Tahun 2021, perjalanan dinas dalam daerah menjadi perjalanan dinas dalam kota dan perjalanan dinas paket meeting dalam kota, sedangkan perjalanan dinas luar



PEMERINTAH KABUPATEN SIDENRENG RAPPANG
CATATAN ATAS LAPORAN KEUANGAN
Per 31 Desember Tahun Anggaran 2023
Dengan Angka Perbandingan Tahun Anggaran 2022
(Dalam Rupiah, kecuali dinyatakan lain)

daerah menjadi perjalanan dinas biasa dan paket meeting luar kota. Perjalanan dinas tetap ditambahkan untuk kegiatan pelayanan masyarakat seperti penyuluh pertanian, penyuluh agama dan lain sebagainya

Tabel 5.128. Rincian Beban Perjalanan Dinas per SKPD

(dalam rupiah)

No.	SKPD	SALDO		Kenaikan/ (Penurunan)	(%)
		2023	2022		
1	Dinas Pendidikan dan Kebudayaan	820.925.315,00	283.749.913,00	537.175.402,00	189,31
2	Dinas kesehatan, Pengendalian Penduduk dan Keluarga Berencana	7.506.258.666,00	1.276.572.419,00	6.229.686.247,00	488,00
3	RSUD Nene Mallomo	61.057.471,00	157.941.787,00	(96.884.316,00)	(61,34)
4	RSUD Arifin Nu'mang	0,00	0,00	0,00	0,00
5	Dinas Bina Marga, Cipta Karya, Tata Ruang, Pertanahan Dan Perumahan Rakyat	1.121.956.377,00	710.686.350,00	411.270.027,00	57,87
6	Dinas Pengelolaan Sumber Daya Air	400.262.566,00	261.707.567,00	138.554.999,00	52,94
7	Badan Kesatuan Bangsa dan Politik	229.604.480,00	281.085.120,00	(51.480.640,00)	(18,31)
8	Satuan Polisi Pamong Praja dan Pemadam Kebakaran	365.208.320,00	450.932.200,00	(85.723.880,00)	(19,01)
9	Dinas Sosial	274.345.979,00	292.326.350,00	(17.980.371,00)	(6,15)
10	Dinas Lingkungan Hidup	509.793.414,00	390.977.815,00	118.815.599,00	30,39
11	Dinas Kependudukan dan Pencatatan Sipil	144.093.500,00	222.406.961,00	(78.313.461,00)	(35,21)
12	Dinas Perhubungan	216.793.536,00	241.305.839,00	(24.512.303,00)	(10,16)
13	Dinas Tanaman Pangan, Hortikultura, Perkebunan dan Ketahanan Pangan	464.781.400,00	1.286.512.385,00	(821.730.985,00)	(63,87)
14	Badan Penanggulangan Bencana Daerah	174.076.933,00	176.205.483,00	(2.128.550,00)	(1,21)
15	Dinas Pemberdayaan Masyarakat, Desa, Perempuan dan Perlindungan Anak	699.731.018,00	703.945.198,00	(4.214.180,00)	(0,60)
16	Dinas Komunikasi dan Informatika	226.890.505,00	319.598.708,00	(92.708.203,00)	(29,01)
17	Dinas Koperasi, Umkm, Tenaga Kerja dan Transmigrasi	345.819.700,00	334.129.226,00	11.690.474,00	3,50
18	Dinas Penanaman Modal dan Pelayanan Terpadu Satu Pintu	130.529.250,00	180.450.250,00	(49.921.000,00)	(27,66)
19	Dinas Kepemudaan, Olahraga dan Pariwisata	224.805.150,00	433.630.610,00	(208.825.460,00)	(48,16)
20	Dinas Perpustakaan Dan Kearsipan	139.771.547,00	149.136.389,00	(9.364.842,00)	(6,28)
21	Dinas Peternakan dan Perikanan	125.434.350,00	313.359.053,00	(187.924.703,00)	(59,97)



PEMERINTAH KABUPATEN SIDENRENG RAPPANG
CATATAN ATAS LAPORAN KEUANGAN
 Per 31 Desember Tahun Anggaran 2023
 Dengan Angka Perbandingan Tahun Anggaran 2022
 (Dalam Rupiah, kecuali dinyatakan lain)

Tabel 5.129. Beban Bunga

(dalam rupiah)

Uraian	Saldo		KENAIKAN/ (PENURUNAN)	%
	2023	2022		
Beban Bunga Utang kepada Pemerintah Pusat atas Penerusan Pinjaman Dalam Negeri-Jangka Panjang	454.687.014,00	614.417.902,00	(159.730.888,00)	(26,00)
JUMLAH	454.687.014,00	614.417.902,00	(159.730.888,00)	(26,00)

5.4.2.1.7 Beban Subsidi

2023

2022

Rp0,00

Rp0,00

Untuk TA 2023 dan 2022, Pemerintah Kabupaten Sidenreng Rappang tidak menganggarkan Belanja Subsidi.

5.4.2.1.8 Beban Hibah

2023

2022

Rp34.625.486.772,00

Rp31.408.908.697,00

Beban Hibah merupakan Beban yang bersumber dari Hibah yang diserahkan kepada masyarakat atau pihak ketiga. Jumlah Beban Hibah untuk tahun 2023 senilai Rp34.625.486.772,00. Sedang untuk tahun 2022 senilai Rp31.408.908.697,00. Jika dibandingkan dengan TA. 2022, terdapat kenaikan senilai Rp3.216.577.805,00 lebih tinggi 10,24%. Rincian Beban Hibah sebagai berikut:

Tabel 5.130. Rincian Beban Hibah

(dalam rupiah)

No.	Uraian	SALDO		Kenaikan/ (Penurunan)	(%)
		2023	2022		
1	Beban Hibah Uang dan/atau Jasa	23.364.879.012,00	18.258.745.667,00	5.106.133.345,00	27,97
2	Beban Hibah Barang	11.260.607.760,00	13.150.163.300,00	(1.889.555.540,00)	(14,37)
	Jumlah	34.625.486.772,00	31.408.908.967,00	3.216.577.805,00	10,24

No.	Uraian	SALDO		Kenaikan/ (Penurunan)	(%)
		2023	2022		
A.	Beban Hibah Uang dan/atau Jasa	23.364.879.012,00	18.258.745.667,00	5.106.133.345,00	27,97
1	Badan dan Lembaga yang Bersifat Nirlaba, Sukarela dan Sosial yang Dibentuk Berdasarkan Peraturan Perundang-undangan	14.432.592.000,00	5.279.745.000,00	9.152.847.000,00	173,36



PEMERINTAH KABUPATEN SIDENRENG RAPPANG
CATATAN ATAS LAPORAN KEUANGAN
 Per 31 Desember Tahun Anggaran 2023
 Dengan Angka Perbandingan Tahun Anggaran 2022
 (Dalam Rupiah, kecuali dinyatakan lain)

No.	Uraian	SALDO		Kenaikan/ (Penurunan)	(%)
		2023	2022		
2	Badan dan Lembaga Nirlaba, Sukarela dan Sosial yang Telah Memiliki Surat Keterangan Terdaftar	5.369.300.000,00	2.316.941.000,00	3.052.359.000,00	131,74
3	Badan dan Lembaga yang Bersifat Nirlaba, Sukarela Bersifat Sosial Kemasyarakatan	2.585.506.300,00	8.157.950.000,00	(5.572.443.700,00)	(68,31)
4	Organisasi Kemasyarakatan yang Berbadan Hukum	228.482.460,00	0,00	228.482.460,00	0,00
5	Dana BOS yang Diterima oleh Satdikdas Swasta	0,00	1.755.111.415,00	(1.755.111.415,00)	(100,00)
6	Bantuan Keuangan Kepada Partai Politik	748.998.252,00	748.998.252,00	0,00	0,00
B.	Beban Hibah Barang	11.260.607.760,00	13.150.163.300,00	(1.889.555.540,00)	(14,37)
7	Pemerintah Pusat	1.962.496.000,00	0,00	1.962.496.000,00	0,00
8	Pemerintah Daerah Lainnya	2.776.061.830,00	0,00	2.776.061.830,00	0,00
9	Badan dan Lembaga yang Bersifat Nirlaba, Sukarela Bersifat Sosial Kemasyarakatan	6.522.049.930,00	13.150.163.300,00	(6.628.113.370,00)	(50,40)
Jumlah		34.625.486.772,00	31.408.908.967,00	3.216.577.805,00	10,24

Tabel 5.131. Rincian Beban Hibah per SKPD

(dalam rupiah)

No.	Uraian	SALDO		Kenaikan/ (Penurunan)	(%)
		2023	2022		
A.	Beban Hibah kepada Badan, Lembaga, Organisasi Kemasyarakatan yang Berbadan Hukum Indonesia	33.876.488.520,00	30.659.910.715,00	3.216.577.805,00	10,49
1	Dinas Pendidikan dan Kebudayaan	6.408.228.779,00	9.070.252.415,00	(2.662.023.636,00)	(29,35)
2	Dinas Bina Marga, Cipta Karya, Tata Ruang, Pertanahan Dan Perumahan Rakyat	7.931.700.509,00	0,00	7.931.700.509,00	0,00
3	Satuan Polisi Pamong Praja dan Pemadam Kebakaran	0,00	36.000.000,00	0,00	0,00
4	Dinas Sosial	0,00	91.545.000,00	(91.545.000,00)	(100,00)
5	Dinas Kepemudaan, Olahraga dan Pariwisata	2.495.934.050,00	4.335.980.000,00	(1.840.045.950,00)	(42,44)
6	Dinas Tanaman Pangan, Hortikultura, Perkebunan dan Ketahanan Pangan	419.978.000,00	10.411.982.600,00	(9.992.004.600,00)	(95,97)
7	Dinas Peternakan dan Perikanan	499.649.200,00	2.702.200.700,00	(2.202.551.500,00)	(81,51)



PEMERINTAH KABUPATEN SIDENRENG RAPPANG
CATATAN ATAS LAPORAN KEUANGAN
 Per 31 Desember Tahun Anggaran 2023
 Dengan Angka Perbandingan Tahun Anggaran 2022
 (Dalam Rupiah, kecuali dinyatakan lain)

No.	Uraian	SALDO		Kenaikan/ (Penurunan)	(%)
		2023	2022		
8	Dinas kesehatan, Pengendalian Penduduk dan Keluarga Berencana	7.195.000,00	0,00	7.195.000,00	0,00
9	Badan Kesatuan Bangsa dan Politik	14.212.087.000,00	0,00	14.212.087.000,00	0,00
10	Dinas Komunikasi dan Informatika	50.000.000,00	0,00	50.000.000,00	0,00
11	Dinas Koperasi, Umkm, Tenaga Kerja dan Transmigrasi	0,00	0,00	0,00	0,00
12	Dinas Perdagangan	178.482.460,00	0,00	178.482.460,00	0,00
13	Kecamatan Panca Lautang	1.342.596,00	0,00	1.342.596,00	0,00
14	Kecamatan Tellu Limpoe	291.667,00	0,00	291.667,00	0,00
15	Kecamatan Watang Pulu	1.031.885,00	0,00	1.031.885,00	0,00
16	Kecamatan Baranti	6.983.317,00	0,00	6.983.317,00	0,00
17	Kecamatan Panca Rijang	0,00	0,00	0,00	0,00
18	Kecamatan Kulo	44.750.276,00	0,00	44.750.276,00	0,00
19	Kecamatan Maritengngae	40.401.837,00	0,00	40.401.837,00	0,00
20	Kecamatan Watang Sidenreng	1.031.885,00	0,00	1.031.885,00	0,00
21	Kecamatan Dua Pitue	342.594,00	0,00	342.594,00	0,00
22	Kecamatan Pitu Riawa	401.837,00	0,00	401.837,00	0,00
23	Kecamatan Pitu Riase	6.882.295,00	0,00	6.882.295,00	0,00
24	Badan Keuangan Dan Aset Daerah	1.146.397.333,00	0,00	1.146.397.333,00	0,00
25	Sekretariat Daerah	423.376.000,00	4.011.950.000,00	(3.588.574.000,00)	(89,45)
B.	Beban Hibah kepada Partai Politik	748.998.252,00	748.998.252,00	0,00	0,00
26	Badan Kesatuan Bangsa dan Politik	748.998.252,00	748.998.252,00	0,00	0,00
	Jumlah	34.625.486.772,00	31.408.908.967,00	3.216.577.805,00	10,24

5.4.2.1.9	Beban Bantuan Sosial	2023	2022
		Rp251.952.500,00	Rp210.000.000,00

Beban Bantuan Sosial Kabupaten Sidenreng Rappang untuk Tahun 2023 senilai Rp251.952.500,00. Sedangkan periode 1 Januari 2022 sampai dengan tanggal 31 Desember 2022 senilai Rp210.000.000,00.

Tabel 5.132. Rincian Beban Bantuan Sosial

(dalam rupiah)

No.	Uraian	SALDO		Kenaikan/ (Penurunan)	(%)
		2023	2022		
	Beban Bantuan Sosial				
1	Beban Bantuan Sosial Uang yang Direncanakan kepada Individu	251.952.500,00	210.000.000,00	41.952.500,00	19,98
	Jumlah	251.952.500,00	210.000.000,00	41.952.500,00	19,98



PEMERINTAH KABUPATEN SIDENRENG RAPPANG
CATATAN ATAS LAPORAN KEUANGAN
 Per 31 Desember Tahun Anggaran 2023
 Dengan Angka Perbandingan Tahun Anggaran 2022
 (Dalam Rupiah, kecuali dinyatakan lain)

5.4.2.1.10	Beban Penyusutan dan Amortisasi	2023	2022
		Rp202.744.284.320,00	Rp151.301.486.141,78

Beban Penyusutan Aset Tetap dan Amortisasi Kabupaten Sidenreng Rappang adalah Beban Penyusutan dan Amortisasi TA 2023 senilai Rp202.744.284.320,00. Sedangkan TA 2022 senilai Rp151.301.486.141,78. Beban Penyusutan dan Amortisasi di TA 2022 mengalami kenaikan senilai Rp51.442.798.178,22 atau senilai 34,00% dengan rincian sebagai berikut.

Tabel 5.133. Rincian Beban Penyusutan

(dalam rupiah)

No.	Uraian	SALDO		Kenaikan/ (Penurunan)	(%)
		2023	2022		
A	Beban Penyusutan				
1	Beban Penyusutan Peralatan dan Mesin	38.301.209.042,34	37.842.076.957,04	459.132.085,30	1,21
2	Beban Penyusutan Gedung dan Bangunan	27.202.382.920,00	24.920.503.177,00	2.281.879.743,00	9,16
3	Beban Penyusutan Jalan, Irigasi dan Jaringan	136.673.692.509,66	88.072.142.207,74	48.601.550.301,92	55,18
4	Beban Penyusutan Aset Tetap Lainnya	271.340.733,00	271.340.733,00	0,00	0,00
5	Beban Penyusutan Aset Lainnya	163.604.637,00	63.740.422,00	99.864.215,00	156,67
B	Beban Amortisasi				
6	Beban Amortisasi Aset Tidak Berwujud	132.054.478,00	131.682.645,00	371.833,00	0,28
	Jumlah	202.744.284.320,00	151.301.486.141,78	51.442.798.178,22	34,00

5.4.2.1.11	Beban Penyisihan Piutang	2023	2022
		Rp1.509.532.849,43	Rp892.084.474,19

Beban Penyisihan Piutang Tahun 2023 dan 2022 masing-masing senilai Rp1.509.532.849,43 dan Rp892.084.474,19. Beban Penyisihan Piutang mengalami kenaikan senilai Rp617.448.375,24 atau senilai 69,21% dengan rincian sebagai berikut.

Tabel 5.134. Rincian Beban Penyisihan

(dalam rupiah)

No.	Uraian	SALDO		Kenaikan/ (Penurunan)	(%)
		2023	2022		
1	Beban Penyisihan Piutang Pajak	909.920.012,49	726.301.491,14	183.618.521,35	25,28
2	Beban Penyisihan Piutang Retribusi	582.430.411,00	101.567.950,00	480.862.461,00	473,44



PEMERINTAH KABUPATEN SIDENRENG RAPPANG
CATATAN ATAS LAPORAN KEUANGAN
 Per 31 Desember Tahun Anggaran 2023
 Dengan Angka Perbandingan Tahun Anggaran 2022
 (Dalam Rupiah, kecuali dinyatakan lain)

No.	Uraian	SALDO		Kenaikan/ (Penurunan)	(%)
		2023	2022		
3	Beban Penyisihan Piutang Lain-lain PAD yang Sah	15.490.842,64	64.215.033,05	(48.724.190,41)	(75,88)
4	Beban Penyisihan Piutang Lainnya	1.691.583,30	0,00	1.691.583,30	0,00
Jumlah		1.509.532.849,43	892.084.474,19	617.448.375,24	69,21

Uraian Beban Penyisihan Piutang Tahun 2023 sebagaimana tabel berikut:

Tabel 5.135. Uraian Beban Penyisihan

(dalam rupiah)

No.	Uraian	SALDO		Kenaikan/ (Penurunan)	(%)
		2023	2022		
1	Beban Penyisihan Piutang Pajak Hotel	4.076.450,00	2.733.600,00	1.342.850,00	49,12
2	Beban Penyisihan Pajak Restoran	9.655.191,33	1.445.025,00	8.210.166,33	568,17
3	Beban Penyisihan Pajak Hiburan	49.205,00	0,00	49.205,00	0,00
4	Beban Penyisihan Piutang Pajak Bumi dan Bangunan Pedesaan dan Perkotaan (PBBP2)	896.139.166,16	722.122.866,14	174.016.300,02	24,10
5	Beban Penyisihan Piutang Retribusi Jasa Umum	578.155.411,00	101.567.950,00	476.587.461,00	469,23
6	Beban Penyisihan Piutang Hasil Pemanfaatan BMD yang Tidak Dipisahkan	0,00	8.000.000,00	(8.000.000,00)	(100,00)
7	Beban Penyisihan Piutang Retribusi Pemakaian Kekayaan Daerah-Penyewaan Bangunan	4.275.000,00	0,00	4.275.000,00	0,00
8	Beban Penyisihan Piutang Pendapatan BLUD	15.490.842,64	56.215.033,05	(40.724.190,41)	(72,44)
9	Beban Penyisihan Piutang Lainnya	1.691.583,30	0,00	1.691.583,30	0,00
Jumlah		1.509.532.849,43	892.084.474,19	615.756.791,94	69,02

Tabel 5.136. Rincian Beban Penyisihan

(dalam rupiah)

NO	URAIAN	POKOK PIUTANG 31/12/2023 (Rp)	PENYISIHAN PIUTANG (Rp)			
			2022 (%)	2023 (%)	BEBAN (%)	NILAI (Rp)
1	2	3	4	5	6=5-4	7=6x3
1	Tahun 2006 (Kategori: Diragukan ke Macet)					
	a. Pajak Hotel-LO	3.644.000,00	100,0%	100,0%	0,0%	0,00
2	Tahun 2007 (Kategori: Diragukan ke Macet)					
	a. Pajak Hotel-LO	2.166.000,00	100,0%	100,0%	0,0%	0,00
	b. Pajak Mineral Bukan Logam dan Batuan - LO	22.635.370,00	100,0%	100,0%	0,0%	0,00
3	Tahun 2008 (Kategori: Diragukan ke Macet)					
	a. Pajak Hotel-LO	1.080.000,00	100,0%	100,0%	0,0%	0,00
	b. Pajak Restoran - LO	2.090.000,00	100,0%	100,0%	0,0%	0,00



PEMERINTAH KABUPATEN SIDENRENG RAPPANG
CATATAN ATAS LAPORAN KEUANGAN
Per 31 Desember Tahun Anggaran 2023
Dengan Angka Perbandingan Tahun Anggaran 2022
(Dalam Rupiah, kecuali dinyatakan lain)

NO	URAIAN		POKOK PIUTANG 31/12/2023 (Rp)	PENYISIHAN PIUTANG (Rp)			NILAI (Rp) 7=6x3
				2022 (%)	2023 (%)	BEBAN (%) 6=5-4	
1	2		3	4	5	6=5-4	7=6x3
	c.	Pajak Mineral Bukan Logam dan Batuan - LO	11.177.114,00	100,0%	100,0%	0,0%	0,00
	d.	PBB Pedesaan dan Perkotaan - LO	1.956.505,00	100,0%	100,0%	0,0%	0,00
4	Tahun 2009 (Kategori: Diragukan ke Macet)						
	a.	PBB Pedesaan dan Perkotaan - LO	103.457.094,00	100,0%	100,0%	0,0%	0,00
5	Tahun 2010 (Kategori: Diragukan ke Macet)						
	a.	Pajak Hotel-LO	210.000,00	100,0%	100,0%	0,0%	0,00
	b.	Pajak Restoran - LO	17.071.500,00	100,0%	100,0%	0,0%	0,00
	c.	PBB Pedesaan dan Perkotaan - LO	157.931.490,00	100,0%	100,0%	0,0%	0,00
6	Tahun 2011 (Kategori: Diragukan ke Macet)						
	a.	Pajak Hotel-LO	390.000,00	100,0%	100,0%	0,0%	0,00
	b.	Pajak Reklame - LO	8.628.320,00	100,0%	100,0%	0,0%	0,00
	c.	PBB Pedesaan dan Perkotaan - LO	148.071.011,00	100,0%	100,0%	0,0%	0,00
7	Tahun 2012 (Kategori: Diragukan ke Macet)						
	a.	PBB Pedesaan dan Perkotaan - LO	568.574.823,00	100,0%	100,0%	0,0%	0,00
8	Tahun 2013 (Kategori: Diragukan ke Macet)						
	a.	PBB Pedesaan dan Perkotaan - LO	716.477.386,00	100,0%	100,0%	0,0%	0,00
9	Tahun 2014 (Kategori: Diragukan ke Macet)						
	a.	Pajak Restoran - LO	2.825.000,00	100,0%	100,0%	0,0%	0,00
	b.	PBB Pedesaan dan Perkotaan - LO	265.311.846,00	100,0%	100,0%	0,0%	0,00
10	Tahun 2015 (Kategori: Diragukan ke Macet)						
	a.	PBB Pedesaan dan Perkotaan - LO	545.805.784,00	100,0%	100,0%	0,0%	0,00
11	Tahun 2016 (Kategori: Diragukan ke Macet)						
	a.	PBB Pedesaan dan Perkotaan - LO	680.811.002,00	100,0%	100,0%	0,0%	0,00
12	Tahun 2017 (Kategori: Diragukan ke Macet)						
	a.	Pajak Restoran - LO	440.000,00	50,0%	100,0%	50,0%	220.000,00
	b.	PBB Pedesaan dan Perkotaan - LO	721.934.946,00	50,0%	100,0%	50,0%	360.967.473,00
13	Tahun 2018 (Kategori: Diragukan ke Macet)						
	a.	Pajak Restoran - LO	7.590.000,00	50,0%	50,0%	0,0%	0,00
	b.	Pajak Hiburan - LO	46.700.000,00	50,0%	50,0%	0,0%	0,00
	c.	PBB Pedesaan dan Perkotaan - LO	949.095.453,00	50,0%	50,0%	0,0%	0,00
14	Tahun 2019 (Kategori: Diragukan ke Macet)						
	a.	Pajak Hotel-LO	1.600.000,00	50,0%	50,0%	0,0%	0,00
	b.	Pajak Restoran - LO	23.702.000,00	50,0%	50,0%	0,0%	0,00
	c.	PBB Pedesaan dan Perkotaan - LO	799.191.688,00	50,0%	50,0%	0,0%	0,00
15	Tahun 2020 (Kategori: Diragukan ke Macet)						
	a.	Pajak Hotel-LO	2.292.000,00	10,0%	50,0%	40,0%	916.800,00



PEMERINTAH KABUPATEN SIDENRENG RAPPANG
CATATAN ATAS LAPORAN KEUANGAN
Per 31 Desember Tahun Anggaran 2023
Dengan Angka Perbandingan Tahun Anggaran 2022
(Dalam Rupiah, kecuali dinyatakan lain)

NO	URAIAN	POKOK PIUTANG 31/12/2023 (Rp)	PENYISIHAN PIUTANG (Rp)			
			2022 (%)	2023 (%)	BEBAN (%)	NILAI (Rp)
1	2	3	4	5	6=5-4	7=6x3
	b. Pajak Restoran - LO	5.551.500,00	10,0%	50,0%	40,0%	2.220.600,00
	c. PBB Pedesaan dan Perkotaan - LO	739.051.902,00	10,0%	50,0%	40,0%	295.620.760,80
16	Tahun 2021 (Kategori: Diragukan ke Macet)					
	a. Pajak Hotel-LO	250.000,00	10,0%	10,0%	0,0%	0,00
	b. Pajak Restoran - LO	3.300.000,00	10,0%	10,0%	0,0%	0,00
	c. PBB Pedesaan dan Perkotaan - LO	1.268.856.461,00	10,0%	10,0%	0,0%	0,00
17	Tahun 2022 (Kategori: Diragukan ke Macet)					
	a. Pajak Hotel-LO	12.500.000,00	0,5%	10,0%	9,5%	1.187.500,00
	b. Pajak Restoran - LO	3.330.000,00	0,5%	10,0%	9,5%	316.350,00
	c. PBB Pedesaan dan Perkotaan - LO	1.266.413.233,00	0,5%	10,0%	9,5%	120.309.257,14
18	Tahun 2023 (Kategori: Diragukan ke Macet)					
	a. Pajak Hotel-LO	21.690.000,00	0,0%	10,0%	10,0%	2.169.000,00
	b. Pajak Restoran - LO	68.768.265,00	0,0%	10,0%	10,0%	6.876.826,50
	c. Pajak Hiburan - LO	9.841.000,00	0,0%	10,0%	10,0%	984.100,00
	d. PBB Pedesaan dan Perkotaan - LO	1.872.993.607,00	0,0%	10,0%	10,0%	187.299.360,70
	JUMLAH	11.085.406.300,00				909.920.012,00

5.4.2.2	Beban Transfer	<u>2023</u>	<u>2022</u>
		Rp49.627.527.552,00	Rp59.085.770.015,00

Jumlah Beban Transfer untuk TA 2023 senilai Rp49.627.527.552,00 sedangkan TA 2022 senilai Rp59.085.770.015,00 yang terdiri dari:

Tabel 5.137. Rincian Beban Transfer

(dalam rupiah)

No.	Uraian	SALDO		Kenaikan/ (Penurunan)	(%)
		2023	2022		
1	Beban Transfer Bagi Hasil Pendapatan Lainnya Kepada Pemerintahan Kabupaten/Kota/Desa	0,00	0,00	0,00	0,00
2	Beban Transfer Bantuan Keuangan ke Desa	49.627.527.552,00	59.085.770.015,00	(9.458.242.463,00)	(16,01)
	Jumlah	49.627.527.552,00	59.085.770.015,00	(9.458.242.463,00)	(16,01)

Belanja Dana Desa – LO sesuai dengan Buletin Teknis Standar Akuntansi Pemerintahan Nomor 21 tentang Akuntansi Transfer Berbasis Akrual hanya dicatat sebagai Belanja di LRA dan belanja tersebut tidak dicatat sebagai Beban-LO.



PEMERINTAH KABUPATEN SIDENRENG RAPPANG
CATATAN ATAS LAPORAN KEUANGAN
Per 31 Desember Tahun Anggaran 2023
Dengan Angka Perbandingan Tahun Anggaran 2022
(Dalam Rupiah, kecuali dinyatakan lain)

5.4.2.3	Beban Lain – Lain	<u>2023</u>	<u>2022</u>
		Rp0,00	Rp0,00

Beban Lain-lain merupakan Belanja Modal Aset Tetap yang direklas ke Beban Lain-lain karena nilai perolehan dibawah batasan nilai kapitalisasi Aset Tetap. Pada TA 2023, Beban Lain-lain yang disajikan di LO senilai Rp0,00. Sementara pada TA 2022 Beban Lain-lain terealisasi senilai Rp0,00. Beban lain-lain pada TA. 2023 tidak mengalami kenaikan/penurunan.

5.4.3	Surplus/Defisit dari Kegiatan Non Operasional	<u>2023</u>	<u>2022</u>
		(Rp570.466.548,00)	(Rp42.290.772.829,22)

Pada TA 2023 dari Kegiatan Non Operasional Pemerintah Daerah Defisit senilai (Rp570.466.548,00), sedangkan pada TA 2022 Defisit senilai (Rp42.290.772.829,22). Berikut merupakan rincian Surplus/Defisit dari Kegiatan Non Operasional TA 2023 dan 2022.

Tabel 5.138. Rincian Surplus/Defisit dari Kegiatan Non Operasional

(dalam rupiah)

Uraian	Saldo		KENAIKAN/ (PENURUNAN)	%
	2023	2022		
Surplus dari Kegiatan Non Operasional Lainnya	0,00	0,00	0,00	0,00
Defisit dari Kegiatan Non Operasional Lainnya	0,00	0,00	0,00	0,00
Defisit Penjualan Aset Non Lancar	(570.466.548,00)	(42.290.772.829,22)	41.720.306.281,22	(98,65)
JUMLAH	(570.466.458,00)	(42.290.772.829,22)	41.720.306.281,22	(98,65)

5.4.4	Surplus/Defisit Sebelum Pos Luar Biasa	<u>2023</u>	<u>2022</u>
		Rp69.616.616.871,86	Rp11.580.653.991,90

Surplus/Defisit LO adalah Pendapatan – LO dikurangi dengan Beban ditambah Surplus/Defisit dari Kegiatan Non Operasional dan Pos Luar Biasa. Laporan Operasional Pemerintah Kabupaten Sidenreng Rappang TA 2023 mengalami Defisit senilai Rp69.616.616.871,86 dan TA 2022 mengalami Surplus senilai Rp58.035.962.879,96.



PEMERINTAH KABUPATEN SIDENRENG RAPPANG
CATATAN ATAS LAPORAN KEUANGAN
 Per 31 Desember Tahun Anggaran 2023
 Dengan Angka Perbandingan Tahun Anggaran 2022
 (Dalam Rupiah, kecuali dinyatakan lain)

5.4.5	Pos Luar Biasa	<u>2023</u> (Rp567.876.350,00)	<u>2022</u> (Rp2.094.670.360,00)
--------------	-----------------------	--	--

Pos Luar Biasa merupakan jumlah Beban Luar Biasa selama tahun 2023 dan tahun 2022 masing-masing senilai (Rp567.876.350,00) dan (Rp2.094.670.360,00). Pemerintah Kabupaten Sidenreng Rappang senantiasa menganggarkan Belanja Tak Terduga sebagai bentuk antisipasi atas kejadian/peristiwa yang sulit diprediksi.

Tabel 5.139. Rincian Pos Luar Biasa

(dalam rupiah)

Uraian	SALDO		Kenaikan/ (Penurunan)	(%)
	2023	2022		
Beban Luar Biasa	567.876.350,00	2.094.670.360,00	(1.526.794.010,00)	(72,89)
Surplus/Defisit Pos Luar Biasa	69.048.740.521,86	9.485.983.631,90	59.562.756.889,96	627,90

5.5 Laporan Arus Kas

Laporan Arus Kas (*cash flow statement*) dapat memberikan manfaat untuk menguji keakuratan perencanaan kas sekaligus menjadi indikator untuk mengestimasi arus kas dimasa yang akan datang dengan menyajikan informasi mengenai sumber, penggunaan, perubahan kas dan setara kas dengan mengklasifikasikan aktifitas dan tempat aktifitas diantaranya aktifitas operasi, aset non keuangan, pembiayaan dan non anggaran. Dari aktifitas ini akan dihitung kas masuk dan kas keluar sehingga diperoleh kas bersih dari masing-masing aktifitas, dengan uraian sebagai berikut.

5.5.1	Arus Kas dari Aktivitas Operasi	<u>2023</u> Rp240.454.806.775,49	<u>2022</u> Rp229.419.443.226,00
--------------	--	--	--

Arus Kas Bersih Aktivitas Operasi merupakan indikator yang menunjukkan kemampuan operasi dalam menghasilkan kas yang cukup untuk membiayai aktivitas operasionalnya di masa yang akan datang tanpa mengandalkan sumber pendanaan dari luar. Arus Kas dari Aktivitas Operasi dalam TA 2023 adalah senilai Rp240.454.806.775,49 terdiri dari arus kas masuk senilai Rp1.196.091.914.164,13 dikurangi dengan arus kas keluar senilai Rp955.637.107.388,64 dengan rincian:

Tabel 5.140. Arus Kas dari Aktivitas Operasi

(dalam rupiah)

NO	URAIAN	2023	2022
1	Arus Kas dari Aktivitas Operasi		



PEMERINTAH KABUPATEN SIDENRENG RAPPANG
CATATAN ATAS LAPORAN KEUANGAN
Per 31 Desember Tahun Anggaran 2023
Dengan Angka Perbandingan Tahun Anggaran 2022
(Dalam Rupiah, kecuali dinyatakan lain)

NO	URAIAN	2023	2022
2	Arus Kas Masuk		
3	Penerimaan Pajak Daerah	48.396.308.690,00	45.748.269.948,00
4	Penerimaan Retribusi Daerah	9.817.068.958,00	11.429.337.082,00
5	Penerimaan Hasil Pengelolaan Kekayaan Daerah yang Dipisahkan	5.693.280.114,00	5.753.407.858,00
6	Penerimaan Lain-lain Penerimaan Asli Daerah yang Sah	107.501.739.984,00	98.903.368.716,00
7	Penerimaan Dana Bagi Hasil Pajak	5.567.239.759,00	12.939.452.476,00
8	Penerimaan Dana Bagi Hasil Bukan Pajak (Sumber Daya Alam)	8.298.333.563,00	12.493.184.184,00
9	Penerimaan Dana Alokasi Umum	603.688.474.857,00	573.170.002.200,00
10	Penerimaan Dana Alokasi Khusus	232.268.850.048,00	257.287.293.937,00
11	Penerimaan Dana Penyesuaian	81.799.457.000,00	67.226.412.000,00
12	Penerimaan Bagi Hasil Pajak	80.388.580.691,13	74.487.667.770,00
13	Penerimaan Bagi Hasil Lainnya	10.758.580.500,00	6.795.118.294,00
14	Penerimaan Hibah	1.914.000.000,00	6.357.540.529,00
15	Penerimaan Lainnya	0,00	0,00
16	Jumlah Arus Kas Masuk	1.196.091.914.164,13	1.172.591.054.994,00
17	Arus Kas Keluar		
18	Pembayaran Pegawai	472.483.506.773,00	488.683.437.728,00
19	Pembayaran Barang	335.407.215.461,64	306.113.469.271,00
20	Pembayaran Bunga	478.773.090,00	614.417.902,00
21	Pembayaran Subsidi	0,00	0,00
22	Pembayaran Hibah	29.866.376.892,00	31.441.507.967,00
23	Pembayaran Bantuan Sosial	251.952.500,00	210.000.000,00
24	Pembayaran Bantuan Keuangan	116.408.494.632,00	113.992.289.998,00
25	Pembayaran Tak Terduga	740.788.040,00	2.116.488.902,00
26	Pembayaran Bagi Hasil Pajak	0,00	0,00
27	Pembayaran Bagi Hasil Pendapatan Lainnya	0,00	0,00
28	Jumlah Arus Kas Keluar	955.637.107.388,64	943.171.611.768,00
29	Arus Kas Bersih dari Aktivitas Operasi	240.454.615.375,49	229.419.443.226,00

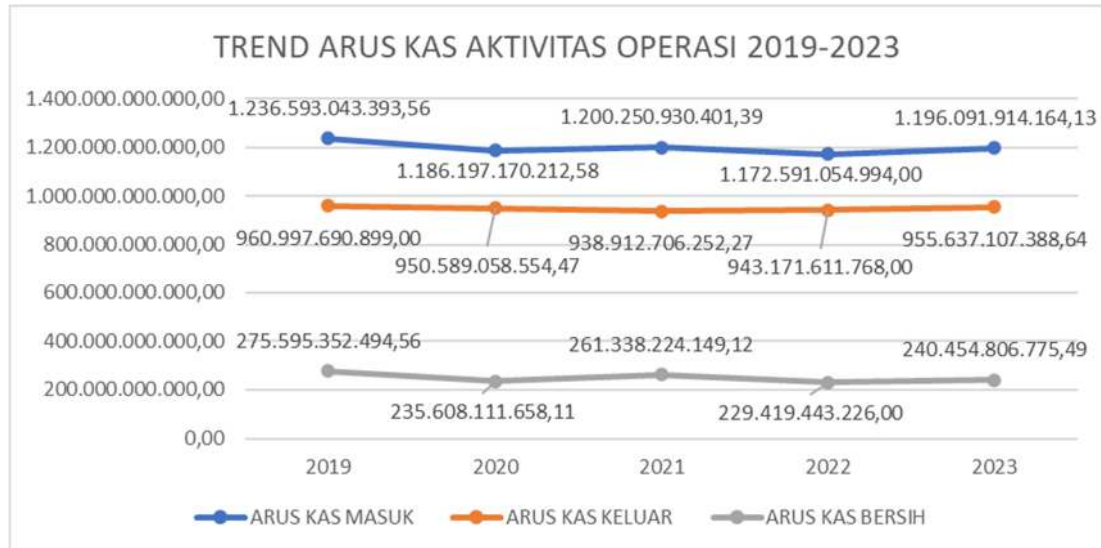
Sesuai dengan Interpretasi Pernyataan Standar Akuntansi Pemerintahan (IPSAP) Nomor 4 tentang Perubahan Kebijakan Akuntansi dan Koreksi Kesalahan Tanpa Penyajian Kembali Laporan Keuangan, diketahui bahwa arus masuk dan keluar kas pada Laporan Arus Kas terdiri dari kas yang terdapat pada Kas Daerah, Kas di Bendahara Pengeluaran, Kas di Bendahara Dana Kapitasi JKN, Kas di Bendahara BLUD serta Kas di Bendahara Dana BOS. Sehingga penyajian arus kas dari aktivitas operasi sudah termasuk kas yang terdapat pada Kas Daerah, Kas di Bendahara Pengeluaran, Kas di Bendahara Dana Kapitasi JKN, Kas di Bendahara BLUD,serta Kas di Bendahara Dana BOS.



PEMERINTAH KABUPATEN SIDENRENG RAPPANG
CATATAN ATAS LAPORAN KEUANGAN
 Per 31 Desember Tahun Anggaran 2023
 Dengan Angka Perbandingan Tahun Anggaran 2022
 (Dalam Rupiah, kecuali dinyatakan lain)

Trend arus kas aktivitas operasi selama 5 (lima) tahun terakhir dapat digambarkan sebagai berikut.

Gambar 5.18. Trend Arus Kas Aktivitas Operasi 2019-2023



5.5.2 Arus Kas dari Aktivitas Investasi/Investasi Aset Non Keuangan	2023 (Rp195.433.221.620,00)	2022 (Rp224.663.074.840,00)
---	--------------------------------	--------------------------------

Arus Kas dari Aktivitas Investasi mencerminkan penerimaan dan pengeluaran kas bruto dalam rangka perolehan dan pelepasan sumber daya ekonomi yang bertujuan untuk meningkatkan dan mendukung pelayanan Pemerintah Daerah kepada masyarakat Kabupaten Sidenreng Rappang di masa yang akan datang. Arus kas dari aktivitas investasi dalam TA 2023 yaitu (Rp195.433.221.620,00) yang terdiri dari arus masuk kas senilai Rp12.000.000,00 dikurangi arus keluar kas senilai Rp195.445.221.620,00 dengan rincian sebagai berikut.

Tabel 5.141. Arus Kas dari Aktivitas Investasi/Investasi Non Keuangan

(dalam rupiah)

NO	URAIAN	2023	2022
1	Arus Kas dari Aktivitas Investasi/Investasi Aset Non Keuangan		
2	Arus Kas Masuk		
3	Penjualan Aset Lainnya	12.000.000,00	34.775.000,00
4	Penjualan Aset tetap lainnya	0,00	0,00
5	Jumlah Arus Kas Masuk	12.000.000,00	34.775.000,00



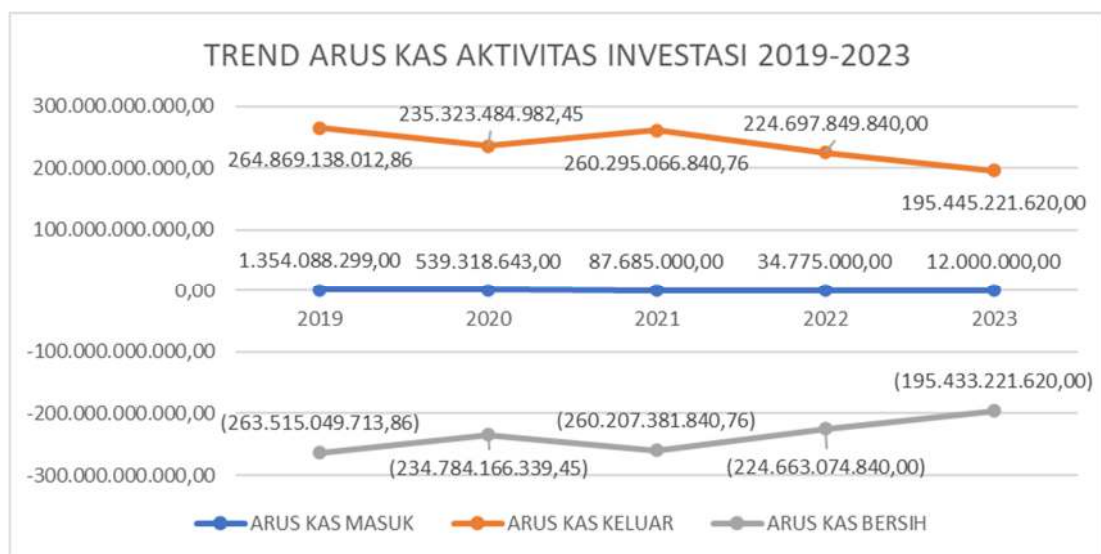
PEMERINTAH KABUPATEN SIDENRENG RAPPANG
CATATAN ATAS LAPORAN KEUANGAN
 Per 31 Desember Tahun Anggaran 2023
 Dengan Angka Perbandingan Tahun Anggaran 2022
 (Dalam Rupiah, kecuali dinyatakan lain)

NO	URAIAN	2023	2022
6	Arus Kas Keluar		
7	Perolehan Tanah	0,00	1.848.821.600,00
8	Perolehan Peralatan dan Mesin	28.809.927.970,00	32.405.469.587,00
9	Perolehan Bangunan dan Gedung	82.185.556.904,00	78.278.347.002,00
10	Perolehan Jalan, Irigasi dan Jaringan	84.109.936.746,00	111.749.511.651,00
11	Perolehan Aset Tetap Lainnya	339.800.000,00	415.700.000,00
12	Penyertaan Modal (Investasi) Pemerintah Daerah	0,00	0,00
13	Jumlah Arus Kas Keluar	195.445.221.620,00	224.697.849.840,00
14	Arus Kas Bersih dari Aktivitas Investasi Non Keuangan	(195.433.221.620,00)	(224.663.074.840,00)

Sesuai dengan Interpretasi Pernyataan Standar Akuntansi Pemerintahan (IPSAP) Nomor 4 tentang Perubahan Kebijakan Akuntansi dan Koreksi Kesalahan Tanpa Penyajian Kembali Laporan Keuangan, diketahui bahwa arus masuk dan keluar kas pada Laporan Arus Kas terdiri dari kas yang terdapat pada Kas Daerah, Kas di Bendahara Pengeluaran, Kas di Bendahara Dana Kapitasi JKN, serta Kas di Bendahara BLUD. Sehingga penyajian arus kas dari aktivitas investasi sudah termasuk kas yang terdapat pada Kas Daerah, dan Kas di Bendahara Dana Kapitasi JKN pada Puskesmas, Kas di Bendahara BLUD, serta Kas di Bendahara Dana BOS.

Trend arus kas aktivitas Investasi selama 5 (lima) tahun terakhir dapat digambarkan sebagai berikut.

Gambar 5.19. Trend Arus Kas Aktivitas Investasi 2019-2023





PEMERINTAH KABUPATEN SIDENRENG RAPPANG
CATATAN ATAS LAPORAN KEUANGAN
Per 31 Desember Tahun Anggaran 2023
Dengan Angka Perbandingan Tahun Anggaran 2022
(Dalam Rupiah, kecuali dinyatakan lain)

5.5.3	Arus Kas dari Aktivitas	2023 (Rp2.250.000.422,00)	2022 (Rp2.274.086.498,00)
--------------	--------------------------------	--	--

Pendanaan/Pembiayaan

Arus Kas dari Aktivitas Pembiayaan mencerminkan penerimaan dan pengeluaran kas bruto sehubungan dengan pendanaan defisit atau penggunaan surplus anggaran, yang bertujuan untuk memprediksi klaim pihak lain terhadap arus kas pemerintah dan klaim pemerintah terhadap pihak lain di masa yang akan datang. Arus kas dari aktivitas pembiayaan dalam TA 2023 adalah senilai (Rp2.250.000.422,00) dari arus kas masuk senilai Rp0,00 dikurangi arus kas keluar senilai Rp2.250.000.422,00 dengan rincian sebagai berikut.

Tabel 5.142. Arus Kas dari Aktivitas Pendanaan/Pembiayaan

(dalam rupiah)

NO	URAIAN	2023	2022
1	Arus Kas dari Aktivitas Pendanaan/Pembiayaan		
2	Arus Kas Masuk		
3	Pinjaman Dalam Negeri - Pemerintah Pusat	0,00	0,00
4	Jumlah Arus Kas Masuk	0,00	0,00
5	Arus Kas Keluar		
6	Pembayaran Pokok Pinjaman Dalam Negeri - Pemerintah Pusat	2.250.000.422,00	2.274.086.498,00
7	Jumlah Arus Kas Keluar	2.250.000.422,00	2.274.086.498,00
8	Arus Kas Bersih dari Aktivitas Pendanaan/Pembiayaan	(2.250.000.422,00)	(2.274.086.498,00)

5.5.4	Arus Kas dari Aktivitas Transitoris/Non Anggaran	2023 (Rp32.716.916,00)	2022 (Rp48.266.560,00)
--------------	---	---	---

Arus Kas dari Aktivitas Non Anggaran mencerminkan penerimaan dan pengeluaran berupa potongan yang dipungut dari PNS di lingkungan Pemerintah Kabupaten Sidenreng Rappang terdiri dari PPh Pasal 21, Iuran Wajib Pegawai dan Tabungan Perumahan dan penerimaan sisa kas tahun sebelumnya dari Bendahara Pengeluaran dan pengeluaran kas dari sisa kas di Bendahara Pengeluaran yang belum disetor per 31 Desember 2023. Arus kas bersih dari Aktivitas Non Anggaran dalam TA 2023 adalah senilai (Rp32.716.916,00) terdiri dari arus kas masuk senilai Rp32.976.398.797,00



PEMERINTAH KABUPATEN SIDENRENG RAPPANG
CATATAN ATAS LAPORAN KEUANGAN
Per 31 Desember Tahun Anggaran 2023
Dengan Angka Perbandingan Tahun Anggaran 2022
(Dalam Rupiah, kecuali dinyatakan lain)

dikurangi arus kas keluar senilai Rp33.009.115.713,00 dengan rincian sebagai berikut.

Tabel 5.143. Arus Kas dari Aktivitas Transitoris/Non Anggaran

(dalam rupiah)

NO	URAIAN	2023	2022
1	Arus Kas dari Aktivitas Transitoris/Non Anggaran		
2	Arus Kas Masuk		
3	Penerimaan Perhitungan Fihak Ketiga (PFK) tahun 2023	32.976.398.797,00	42.456.723.014,00
4	Penerimaan atas Kelebihan Transfer Pendapatan dan kekurangan Transfer Belanja 2023	0,00	0,00
5	Jumlah Arus Kas Masuk	32.976.398.797,00	42.456.723.014,00
6	Arus Kas Keluar		
7	Pengeluaran Perhitungan Fihak Ketiga (PFK) Tahun 2023	32.941.536.667,00	42.389.143.968,00
8	Pengeluaran Perhitungan Fihak Ketiga (PFK) Tahun 2022	67.579.046,00	115.845.606,00
9	Koreksi SILPA	0,00	0,00
10	Jumlah Arus Kas Keluar	33.009.115.713,00	42.504.989.574,00
11	Arus Kas Bersih dari Aktivitas Transitoris/Non Anggaran	(32.716.916,00)	(48.266.560,00)

Sesuai dengan Interpretasi Pernyataan Standar Akuntansi Pemerintahan (IPSAP) Nomor 4 tentang Perubahan Kebijakan Akuntansi dan Koreksi Kesalahan Tanpa Penyajian Kembali Laporan Keuangan, diketahui bahwa arus masuk dan keluar kas pada Laporan Arus Kas terdiri dari kas yang terdapat pada Kas Daerah, Kas di Bendahara Pengeluaran, Kas di Bendahara Dana Kapitasi JKN, Kas di Bendahara BLUD, serta Kas di Bendahara Dana BOS. Sehingga penyajian arus kas dari aktivitas Transitoris sudah termasuk penerimaan dan pengeluaran PFK yang dikelola oleh Bendahara Pengeluaran yang juga tersaji sebagai bagian dari Kas di Bendahara Pengeluaran.

5.5.5 Kenaikan/(Penurunan) Bersih Kas Selama Periode dan Saldo Akhir Kas

Penurunan bersih kas selama Tahun 2023 adalah senilai (Rp42.738.867.817,49) yang merupakan penjumlahan dari Arus Kas Bersih dari Aktivitas Operasi, Arus Kas Bersih dari Aktivitas Investasi Non Keuangan, Arus Kas Bersih dari Aktivitas Operasi Pendanaan serta Arus Kas Bersih dari Aktivitas Transitoris/Non Anggaran. Rincian penurunan bersih kas selama Tahun 2023 dan Saldo Akhir Kas adalah sebagai berikut.



PEMERINTAH KABUPATEN SIDENRENG RAPPANG
CATATAN ATAS LAPORAN KEUANGAN
Per 31 Desember Tahun Anggaran 2023
Dengan Angka Perbandingan Tahun Anggaran 2022
(Dalam Rupiah, kecuali dinyatakan lain)

Tabel 5.144. Kenaikan/(Penurunan) Bersih Kas

(dalam rupiah)

NO	URAIAN	2023	2022
1	Kenaikan / (Penurunan) Bersih Kas	42.738.867.817,49	2.434.015.328,00
2	Saldo Awal Kas	24.544.681.468,00	22.110.666.140,00
3	Saldo Akhir Kas	67.283.549.285,49	24.544.681.468,00
4	Saldo Akhir Kas	67.283.549.285,49	24.544.681.468,00

Saldo akhir kas pada Tahun 2023 adalah senilai Rp67.283.549.285,49 yang terdiri dari:

Tabel 5.145. Saldo Akhir Kas TA 2023

(dalam rupiah)

URAIAN	TA. 2023-NILAI
Kas di Kas Daerah	33.268.913.820,13
Kas BLUD (RSUD & Puskesmas)	26.053.562.151,40
Kas Kapitasi (Puskesmas)	1.081.774.568,96
Kas Dana BOS	2.263.686.825,00
Kas di Bendahara Pengeluaran (UP)	121.410.799,00
Kas di Bendahara Pengeluaran (TU)	1.068.630,00
Kas di Bendahara Pengeluaran (pengembalian belanja)	14.518.900,00
Kas di Bendahara Penerimaan	108.061.700,00
Kas Lainnya (Bendahara Pengeluaran)	34.862.130,00
Kas Lainnya (BOK Puskesmas)	4.335.689.761,00
Jumlah	67.283.549.285,49

Saldo akhir kas Pemerintah Kabupaten Sidenreng Rappang selama 5 (lima) tahun terakhir dapat digambarkan sebagai berikut.



PEMERINTAH KABUPATEN SIDENRENG RAPPANG
CATATAN ATAS LAPORAN KEUANGAN
Per 31 Desember Tahun Anggaran 2023
Dengan Angka Perbandingan Tahun Anggaran 2022
(Dalam Rupiah, kecuali dinyatakan lain)

Gambar 5.20 Trend Saldo Akhir Kas 2019-2023



5.6	Laporan Perubahan Ekuitas	<u>2023</u>	<u>2022</u>
		Rp2.505.122.735.478,86	Rp2.412.687.312.806,83

Laporan Perubahan Ekuitas merupakan laporan penghubung antara Laporan Operasional dengan Neraca tentang kenaikan atau penurunan ekuitas atas aktivitas operasional pada tahun pelaporan. Dari Laporan Ekuitas dapat dijelaskan sebagai berikut.

5.6.1 Ekuitas Awal

Jumlah ekuitas awal senilai Rp2.412.687.312.806,83 merupakan nilai ekuitas tahun sebelumnya yang tersaji pada Neraca per 31 Desember 2022.

5.6.2	Penambahan/Pengurangan Ekuitas dari Laporan Operasional (LO)	<u>2023</u>	<u>2022</u>
		Rp69.048.740.521,86	Rp9.485.983.631,90

Penambahan/pengurangan Ekuitas bersumber dari Saldo Surplus/Defisit-LO pada akhir periode pelaporan senilai (Rp69.048.740.521,86).



PEMERINTAH KABUPATEN SIDENRENG RAPPANG
CATATAN ATAS LAPORAN KEUANGAN
Per 31 Desember Tahun Anggaran 2023
Dengan Angka Perbandingan Tahun Anggaran 2022
(Dalam Rupiah, kecuali dinyatakan lain)

5.6.3	Dampak Kumulatif Perubahan Kebijakan/Kesalahan Mendasar	2023	2022
		<u>Rp23.386.682.150,17</u>	<u>(Rp1.814.610.273,38)</u>

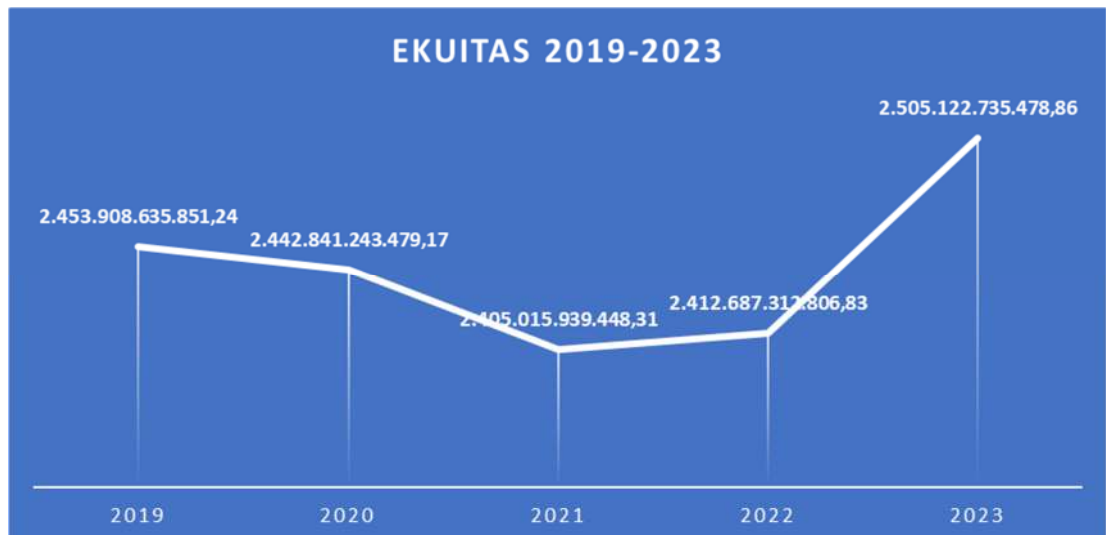
Dampak Kumulatif Perubahan Kebijakan/Kesalahan Mendasar merupakan koreksi atas koreksi ekuitas senilai Rp23.386.682.150,17.

5.6.4	Ekuitas Akhir	2023	2022
		<u>Rp2.505.122.735.478,86</u>	<u>Rp2.412.687.312.806,83</u>

Nilai Ekuitas akhir Pemerintah Kabupaten Sidenreng Rappang Tahun 2023 senilai Rp2.505.122.735.478,86.

Jumlah Ekuitas Pemerintah Kabupaten Sidenreng Rappang selama 5 (lima) tahun terakhir dapat digambarkan sebagai berikut.

Gambar 5.21. Ekuitas 2019-2023





BAB VI PENJELASAN ATAS INFORMASI-INFORMASI NON KEUANGAN

6.1 Gambaran Umum Entitas

Kabupaten Sidenreng Rappang atau biasa dikenal dengan Kabupaten Sidrap, merupakan salah satu kabupaten di Provinsi Sulawesi Selatan yang terletak kira-kira 183 Km di sebelah Utara Kota Makassar (Ibukota Provinsi Sulawesi Selatan). Secara astronomis, Kabupaten Sidrap terletak antara 3°43-4°09 Lintang Selatan dan 119°41-120°10 Bujur Timur, masing masing berbatasan dengan:

Sebelah Utara : Kabupaten Pinrang dan Kabupaten Enrekang
Sebelah Timur : Kabupaten Luwu dan Kabupaten Wajo
Sebelah Selatan : Kabupaten Barru dan Kabupaten Soppeng
Sebelah Barat : Kabupaten Pinrang dan Kota Pare-Pare

Wilayah administratif Kabupaten Sidrap terbagi dalam sebelas Kecamatan dan 106 Desa/Kelurahan dengan luas 1.889.808,70 Km². Adapun Kecamatan Pitu Riase merupakan kecamatan terluas dengan luas 84.031,41 Km². Jumlah sungai yang melintasi wilayah Kabupaten Sidrap sebanyak 38 aliran sungai dengan jumlah terbanyak berada di Kecamatan Watang Pulu dan Kecamatan Dua Pitue, yakni delapan aliran sungai. Sungai terpanjang tercatat ada tiga sungai yaitu Sungai Bilokka dengan panjang sekitar 20.000 meter, disusul Sungai Bila dengan panjang sekitar 15.100 meter dan Sungai Rappang dengan panjang sekitar 15.000 meter.

Pada tahun 2023, wilayah administrasi Pemerintah Daerah Sidrap dengan ibukota Pangkajene Sidenreng terbagi dalam sebelas kecamatan yang membawahi 68 desa dan 38 kelurahan. Atau dengan kata lain, tidak terjadi pemekaran wilayah. Dari sebelas kecamatan yang ada, Kecamatan Maritengngae, Pitu Riawa dan Pitu Riase merupakan tiga kecamatan yang memiliki jumlah desa/kelurahan terbanyak. Kecamatan Maritengngae terdiri dari lima desa dan tujuh kelurahan. Kecamatan Pitu Riawa terdiri dari sepuluh desa dan dua kelurahan, dan Kecamatan Pitu Riase terdiri dari sebelas desa dan satu kelurahan.

Jumlah anggota DPRD Sidrap tahun 2023 sebanyak 35 orang, terdiri dari Fraksi Partai Golkar sebanyak lima orang, Fraksi Partai Keadilan Sejahtera sebanyak empat orang, Fraksi Partai Gerindra sebanyak empat orang, Fraksi Partai Demokrat sebanyak empat orang, Fraksi Partai Nasional Demokrat sebanyak delapan orang, Fraksi Partai Bela Ummat sebanyak tujuh orang dan dari Fraksi Partai Sidrap Hebat sebanyak 3 orang.

Jumlah penduduk Kabupaten Sidenreng Rappang pada tahun 2023 sebanyak 301.972 jiwa yang terdiri dari 148.201 jiwa penduduk laki-laki dan 153.771 jiwa penduduk perempuan, dengan penduduk terbanyak berada di Kecamatan Maritengngae yaitu senilai 51.861 jiwa.



Rasio jenis kelamin (*sex ratio*) adalah perbandingan antara banyaknya penduduk laki-laki dengan penduduk perempuan pada suatu daerah dan waktu tertentu. Rasio jenis kelamin Kabupaten Sidenreng tahun 2023 senilai 96,98. Artinya, dalam setiap 100 penduduk perempuan terdapat sekitar 96 penduduk laki-laki.

6.2 Pemeriksaan Badan Layanan Umum Daerah (BLUD)

6.2.1 RSUD Nene Mallomo

Laporan Keuangan *Audited* Badan Layanan Umum Daerah Rumah Sakit Umum Daerah Nene' Mallomo mengungkapkan total Aset senilai Rp136.895.444.364,89 pada tanggal 31 Desember 2023, total Pendapatan senilai Rp53.834.704.905,00 dan total Belanja senilai Rp82.579.519.033,00 untuk tahun yang berakhir pada tanggal tersebut. Laporan Keuangan tersebut diperiksa oleh KAP S. Kristiaji dengan Nomor: 00009/2.1019/AU.5/11/1005-4/1/III/2024 Tanggal 16 Maret 2024 dengan Opini Wajar dalam semua hal yang material.

6.2.2 RSUD Arifin Nu'mang

Laporan Keuangan *Audited* Badan Layanan Umum Daerah Rumah Sakit Umum Daerah Arifin Nu'mang mengungkapkan total Aset senilai Rp72.074.469.322,59 pada tanggal 31 Desember 2023, total Pendapatan senilai Rp34.328.558.167,00 dan total Belanja senilai Rp50.941.708.666,00 untuk tahun yang berakhir pada tanggal tersebut. Laporan Keuangan tersebut diperiksa oleh KAP S. Kristiaji dengan Nomor: 00008/2.1019/AU.5/11/1005-4/1/III/2024 Tanggal 16 Maret 2024 dengan Opini Wajar dalam semua hal yang material. Terdapat selisih antara saldo kas di neraca senilai Rp.29.997,00 merupakan kelebihan bayar pajak dan pendapatan-lra senilai Rp25.498,00 yang disajikan pada LPSAL.

6.2.3 Puskesmas Pangkajene

Laporan Keuangan *Audited* Badan Layanan Umum Daerah Puskesmas Pangkajene mengungkapkan total Aset senilai Rp17.963.969.686,59 pada tanggal 31 Desember 2023, total Pendapatan senilai Rp3.007.238.945,00 dan total Belanja senilai Rp3.849.700.686,00 untuk tahun yang berakhir pada tanggal tersebut. Laporan Keuangan tersebut diperiksa oleh KAP S. Kristiaji dengan Nomor: 00002/2.1019/AU.5/11/1005-1/1/II/2024 Tanggal 29 Februari 2024 dengan Opini Wajar dalam semua hal yang material.



6.2.4 Puskesmas Kulo

Laporan Keuangan *Audited* Badan Layanan Umum Daerah Puskesmas Kulo mengungkapkan total Aset senilai Rp10.770.514.217,67 pada tanggal 31 Desember 2023, total Pendapatan senilai Rp920.213.971,00 dan total Belanja senilai Rp1.605.652.419,00 untuk tahun yang berakhir pada tanggal tersebut. Laporan Keuangan tersebut diperiksa oleh KAP S. Kristiaji dengan Nomor: 00017/2.1019/AU.5/11/1005-2/1/III/2024 Tanggal 19 Maret 2024 dengan Opini Wajar dalam semua hal yang material. Terdapat selisih pencatatan pendapatan sebesar Rp579.108,00. Pada Laporan KAP pendapatan tersebut dicatat pada LPSAL. Saldo kas di neraca antara laporan KAP dan LK Pemerintah Daerah telah sesuai.

6.2.5 Puskesmas Bilokka

Laporan Keuangan *Audited* Badan Layanan Umum Daerah Puskesmas Bilokka mengungkapkan total Aset senilai Rp15.421.613.503,93 pada tanggal 31 Desember 2023, total Pendapatan senilai Rp1.170.937.391,00 dan total Belanja senilai Rp1.723.874.188,00 untuk tahun yang berakhir pada tanggal tersebut. Laporan Keuangan tersebut diperiksa oleh KAP S. Kristiaji dengan Nomor: 00007/2.1019/AU.5/11/1005-1/1/III/2024 Tanggal 16 Maret 2024 dengan Opini Wajar dalam semua hal yang material. Terdapat selisih antara total belanja yang tersaji dalam laporan KAP dengan laporan keuangan Pemerintah Daerah, sebesar Rp79.748.010,00 namun tidak terdapat selisih kas yang tersaji di neraca.

6.2.6 Puskesmas Amparita

Laporan Keuangan *Unaudited* Badan Layanan Umum Daerah Puskesmas Amparita mengungkapkan total Aset senilai Rp10.913.747.038,88 pada tanggal 31 Desember 2023, total Pendapatan senilai Rp1.415.828.256,00 dan total Belanja senilai Rp1.826.959.062,60 untuk tahun yang berakhir pada tanggal tersebut. Laporan Keuangan tersebut diperiksa oleh KAP S. Kristiaji dengan Nomor 00006/2.1019/AU.5/11/1005-1/1/III/2024 Tanggal 16 Maret 2024 dengan Opini Wajar dalam semua hal yang material. Terdapat selisih nilai pendapatan senilai Rp6.016.872 dan belanja senilai Rp5.976.900 yang disebabkan karena pencatatan langsung pada LPSAL sehingga nilai kas di neraca sama antara LK Pemerintah Daerah dan LK Audited KAP.

6.2.7 Puskesmas Tanrutedong

Laporan Keuangan *Audited* Badan Layanan Umum Daerah Puskesmas Tanrutedong mengungkapkan total Aset senilai Rp14.697.184.863,63 pada tanggal 31 Desember 2023, total Pendapatan senilai Rp1.762.619.547,00 dan



PEMERINTAH KABUPATEN SIDENRENG RAPPANG
CATATAN ATAS LAPORAN KEUANGAN
Per 31 Desember Tahun Anggaran 2023
Dengan Angka Perbandingan Tahun Anggaran 2022
(Dalam Rupiah, kecuali dinyatakan lain)

total Belanja senilai Rp2.418.566.857,00 untuk tahun yang berakhir pada tanggal tersebut. Laporan Keuangan tersebut diperiksa oleh KAP S. Kristiaji dengan Nomor: 00012/2.1019/AU.5/11/1005-1/1/III/2024 Tanggal 18 Maret 2024 dengan Opini Wajar dalam semua hal yang material. Terdapat selisih pendapatan-lra dengan laporan hasil audit KAP senilai Rp808,00 hal ini disebabkan karena KAP tidak mencatat sebagai pendapatan namun dicatat pada laporan perubahan SAL. Demikian pula dengan belanja, terdapat selisih senilai Rp1.000.000,00 untuk pembukaan rekening bank serta Rp1,00 lebih gaji belanja yang disajikan langsung pada LPSAL. Kas yang tersaji di neraca sama dengan nilai kas yang tersaji pada laporan keuangan Pemerintah Daerah. Terdapat selisih pencatatan aset tetap senilai Rp3.896.100,00 yang merupakan kapitalisasi biaya pengawasan pembangunan pagar Puskesmas di Tahun 2022.

6.2.8 Puskesmas Rappang

Laporan Keuangan *Unaudited* Badan Layanan Umum Daerah Puskesmas Rappang mengungkapkan total Aset senilai Rp11.824.184.703,17 pada tanggal 31 Desember 2023, total Pendapatan senilai Rp1.430.730.221,00 dan total Belanja senilai Rp1.836.617.491,00 untuk tahun yang berakhir pada tanggal tersebut. Laporan Keuangan tersebut diperiksa oleh KAP S. Kristiaji dengan Nomor: 00012/2.1019/AU.5/11/1005-1/1/III/2024 Tanggal 18 Maret 2024 dengan Opini Wajar dalam semua hal yang material. Terdapat selisih antara pendapatan lra laporan KAP dan LK Pemerintah Daerah senilai Rp67.788. Pendapatan tersebut tercatat dalam LPSAL. Kas yang tersaji di neraca sama.

6.3 Perubahan Kewenangan Pemerintah Kabupaten Sidenreng Rappang

Terdapat perubahan kewenangan Pemerintah Kabupaten Sidenreng Rappang yang menyerahkan kewenangan Pemerintah Kabupaten Sidenreng Rappang dalam Bidang Pendidikan dan Kehutanan kepada Pemerintah Provinsi Sulawesi Selatan berdasarkan Undang-Undang Nomor 23 Tahun 2014 tentang Pemerintahan Daerah. Sehingga pada tahun 2017 terjadi pengalihan kewenangan dalam Bidang Pendidikan khususnya dalam pengelolaan Pendidikan Menengah yang terdiri dari SMA dan SMK serta pengelolaan Bidang Kehutanan yang telah diserahkan kepada Pemerintah Provinsi Sulawesi Selatan yang mengakibatkan mobilisasi sumber daya manusia, sarana dan prasarana, serta pendanaan dari Pemerintah Kabupaten Sidenreng Rappang ke Pemerintah Provinsi.

Berdasarkan Peraturan Pemerintah Nomor 18 Tahun 2016 tentang Perangkat Daerah serta Peraturan Daerah Nomor 15 Tahun 2016 tentang Pembentukan dan Susunan Perangkat Daerah Kabupaten Sidenreng Rappang dilakukan perubahan struktur organisasi Satuan Kerja Perangkat Daerah



PEMERINTAH KABUPATEN SIDENRENG RAPPANG
CATATAN ATAS LAPORAN KEUANGAN
Per 31 Desember Tahun Anggaran 2023
Dengan Angka Perbandingan Tahun Anggaran 2022
(Dalam Rupiah, kecuali dinyatakan lain)

(SKPD) pada Pemerintah Kabupaten Sidenreng Rappang dimana pada Tahun 2016 terdapat sebanyak 45 SKPD sedangkan pada Tahun 2017 terdapat peleburan SKPD dan terdapat SKPD yang dialihkan kewenangannya sehingga pada Tahun 2017 jumlah SKPD pada Pemerintah Kabupaten Sidenreng Rappang adalah sebanyak 36 SKPD. Pada tahun 2020, terdapat pengalihan kewenangan SKPD sehingga jumlah SKPD menjadi sebanyak 40 SKPD berdasarkan Peraturan Daerah Nomor 5 Tahun 2019 dengan struktur organisasi Perangkat Daerah sebagai berikut.

Tabel 6.3.1. Nama Perangkat Daerah

NO.	NAMA SKPD	
	PERDA NO. 15 TAHUN 2016 (2017 S.D 2019)	PERDA NO. 5 TAHUN 2019 (TAHUN 2020)
1	DINAS PENDIDIKAN DAN KEBUDAYAAN	DINAS PENDIDIKAN DAN KEBUDAYAAN
2	DINAS KESEHATAN, PENGENDALIAN PENDUDUK DAN KB	DINAS KESEHATAN, PENGENDALIAN PENDUDUK DAN KB
3	RSUD NENE MALLOMO	RSUD NENE MALLOMO
4	RSUD ARIFIN NU'MANG	RSUD ARIFIN NU'MANG
5	DINAS PEKERJAAN UMUM, PENATAAN RUANG DAN PERHUBUNGAN	DINAS BINA MARGA, CIPTA KARYA, TATA RUANG, PERTANAHAN DAN PERUMAHAN RAKYAT
6	DINAS PENGELOLAAN SUMBER DAYA AIR	DINAS PENGELOLAAN SUMBER DAYA AIR
7	BADAN KESATUAN BANGSA DAN POLITIK	BADAN KESATUAN BANGSA DAN POLITIK
8	SATUAN POLISI PAMONG PRAJA DAN PEMADAM KEBAKARAN	SATUAN POLISI PAMONG PRAJA DAN PEMADAM KEBAKARAN
9	BADAN PENANGGULANGAN BENCANA DAERAH	BADAN PENANGGULANGAN BENCANA DAERAH
10	DINAS SOSIAL, KEPENDUDUKAN DAN PENCATATAN SIPIL	DINAS SOSIAL
11	DINAS PERUMAHAN RAKYAT, KAWASAN PERMUKIMAN, PERTANAHAN DAN LINGKUNGAN HIDUP	DINAS LINGKUNGAN HIDUP
12	DINAS PEMBERDAYAAN MASYARAKAT, DESA, PEREMPUAN DAN PERLINDUNGAN ANAK	DINAS KEPENDUDUKAN DAN PENCATATAN SIPIL
13	DINAS KOMUNIKASI DAN INFORMATIKA	DINAS PEMBERDAYAAN MASYARAKAT, DESA, PEREMPUAN DAN PERLINDUNGAN ANAK
14	DINAS KOPERASI, UKM, TENAGA KERJA DAN TRANSMIGRASI	DINAS PERHUBUNGAN
15	DINAS PENANAMAN MODAL DAN PELAYANAN TERPADU SATU PINTU	DINAS KOMUNIKASI DAN INFORMATIKA
16	DINAS KEPEMUDAAN, OLAHRAGA DAN PARIWISATA	DINAS KOPERASI, UKM, TENAGA KERJA DAN TRANSMIGRASI
17	DINAS PERPUSTAKAAN DAN KEARSIPAN	DINAS PENANAMAN MODAL DAN PELAYANAN TERPADU SATU PINTU
18	DINAS PERTANIAN, KETAHANAN PANGAN DAN PERIKANAN	DINAS KEPEMUDAAN, OLAHRAGA DAN PARIWISATA
19	DINAS PERDAGANGAN	DINAS PERPUSTAKAAN DAN KEARSIPAN
20	BADAN PERENCANAAN PEMBANGUNAN, PENELITIAN DAN PENGEMBANGAN DAERAH	DINAS PETERNAKAN DAN PERIKANAN
21	BADAN KEUANGAN DAN ASET DAERAH	DINAS TANAMAN PANGAN, HORTIKULTURA, PERKEBUNAN DAN KETAHANAN PANGAN
22	BADAN KEPEGAWAIAN DAN PENGEMBANGAN SUMBER DAYA MANUSIA	DINAS PERDAGANGAN



PEMERINTAH KABUPATEN SIDENRENG RAPPANG
CATATAN ATAS LAPORAN KEUANGAN
 Per 31 Desember Tahun Anggaran 2023
 Dengan Angka Perbandingan Tahun Anggaran 2022
 (Dalam Rupiah, kecuali dinyatakan lain)

NO.	NAMA SKPD	
	PERDA NO. 15 TAHUN 2016 (2017 S.D 2019)	PERDA NO. 5 TAHUN 2019 (TAHUN 2020)
23	INSPEKTORAT	BADAN PERENCANAAN PEMBANGUNAN, PENELITIAN DAN PENGEMBANGAN DAERAH
24	SEKRETARIAT DAERAH	BADAN KEUANGAN DAN ASET DAERAH
25	SEKRETARIAT DPRD	BADAN PENDAPATAN DAERAH
26	KECAMATAN PANCA LAUTANG	BADAN KEPEGAWAIAN DAN PENGEMBANGAN SUMBER DAYA MANUSIA
27	KECAMATAN TELLU LIMPOE	INSPEKTORAT
28	KECAMATAN WATTANG PULU	KECAMATAN PANCA LAUTANG
29	KECAMATAN BARANTI	KECAMATAN TELLU LIMPOE
30	KECAMATAN PANCA RIJANG	KECAMATAN WATTANG PULU
31	KECAMATAN KULO	KECAMATAN BARANTI
32	KECAMATAN MARITENGGAE	KECAMATAN PANCA RIJANG
33	KECAMATAN WATTANG SIDENRENG	KECAMATAN KULO
34	KECAMATAN DUA PITUE	KECAMATAN MARITENGGAE
35	KECAMATAN PITU RIASE	KECAMATAN WATTANG SIDENRENG
36	KECAMATAN PITU RIAWA	KECAMATAN DUA PITUE
37		KECAMATAN PITU RIASE
38		KECAMATAN PITU RIAWA
39		SEKRETARIAT DAERAH
40		SEKRETARIAT DPRD

6.4 Tugas Pembantuan

Terdapat beberapa SKPD yang mendapatkan dana Tugas Pembantuan dengan rincian sebagai berikut :

Tabel 6.4.1 Tugas Pembantuan SKPD

NO	UNIT KERJA (SKPD)	ANGGARAN	JUMLAH KEGIATAN	BOBOT	REALISASI KEUANGAN (RP)	REALISASI (%)		PRESENTASE TERTIMBANG	
						Keu	Fisik	Keu (%)	Fisik(%)
1	Dinas Koperasi, UKM, Tenaga Kerja Dan Transmigrasi	2.809.282.000	2	75,55	2.796.037.866	99,53	99,22	75,2	74,97
2	Dinas Tanaman Pangan, Holtikultura, Perkebunan Dan Ketahanan Pangan	908.962.000	6	24,45	908.575.664	99,96	47,39	24,44	11,59
	JUMLAH	3.718.244.000	8	100	3.704.613.530			99,63	86,55

Sumber Data: Bappelitbangda



PEMERINTAH KABUPATEN SIDENRENG RAPPANG
CATATAN ATAS LAPORAN KEUANGAN
Per 31 Desember Tahun Anggaran 2023
Dengan Angka Perbandingan Tahun Anggaran 2022
(Dalam Rupiah, kecuali dinyatakan lain)

BAB VII PENUTUP

Sebagai penutup Catatan Atas Laporan Keuangan Pemerintah Kabupaten Sidenreng Rappang tahun 2023 dapat disampaikan hal-hal sebagai berikut:

- 7.1 Laporan Keuangan Pemerintah Kabupaten Sidenreng Rappang Tahun 2023 disusun dengan berpedoman pada peraturan perundang-undangan yang berlaku, antara lain Undang-Undang Nomor 33 Tahun 2004, Undang-Undang Nomor 17 Tahun 2003, Peraturan Pemerintah Nomor 105 Tahun 2000, Peraturan Pemerintah Nomor 71 Tahun 2010 dan Peraturan Menteri Dalam Negeri Nomor 64 Tahun 2013 sebagaimana telah diubah dengan Peraturan Menteri Dalam Negeri Nomor 90 Tahun 2019 tentang Klasifikasi, Kodefikasi, dan Nomenklatur Perencanaan Pembangunan dan Keuangan Daerah dan dimutakhirkan dengan Keputusan Menteri Dalam Negeri Nomor 050-3708 Tahun 2021 tentang Hasil Verifikasi dan Validasi Pemutakhiran Klasifikasi, Kodefikasi dan Nomenklatur Perencanaan Pembangunan dan Keuangan Daerah.
- 7.2 Sesuai dengan Laporan Posisi Kas per 31 Desember 2023 yang disusun oleh Kantor Kas Daerah (Kasda), maka Ikhtisar Saldo Akhir dan Bank tanggal 31 Desember 2023 adalah senilai Rp33.268.913.820,13 yang terdapat pada Rekening Kas Umum Daerah pada Bank Sulselbar cabang Sidrap.
- 7.3 Sesuai dengan Laporan Realisasi Anggaran Pendapatan dan Belanja Daerah Pemerintah Daerah Kabupaten Sidenreng Rappang TA 2023, maka Ikhtisar Sisa Lebih Perhitungan Anggaran TA 2023 adalah senilai Rp67.248.687.155,49 yang terdiri dari:

Tabel 7.7.1. Saldo Akhir Kas TA 2023 - LRA

(dalam rupiah)

URAIAN	TA. 2023 NILAI	TA. 2022 NILAI
Kas di Kas Daerah	33.268.913.820,13	101.806.742,00
Kas di Bendahara Penerimaan	108.061.700,00	0,00
Kas di Bendahara Pengeluaran (UP)	121.410.799,00	12.775.196,00
Kas di Bendahara Pengeluaran (TU)	1.068.630,00	137.281.700,00
Kas di Bendahara Pengeluaran (pengembalian belanja)	14.518.900,00	0,00
Kas Kapitasi (Puskesmas)	1.081.774.568,96	1.398.563.572,00
Kas BLUD (RSUD & Puskesmas)	26.053.562.151,40	20.557.024.743,00
Kas Lainnya Dana BOS	2.263.686.825,00	2.269.650.469,00
Kas Lainnya (BOK Puskesmas)	4.335.689.761,00	0,00
JUMLAH	67.248.687.155,49	24.477.102.422,00

Demikian Laporan Keuangan Pemerintah Kabupaten Sidenreng Rappang TA 2023 disampaikan untuk dibahas lebih lanjut dan ditetapkan dengan Peraturan Daerah.


Pj. BUPATI
Dr. Ns. H. BASRA, S.Kep., M. Kes

